

NORGES OFFISIELLE STATISTIKK XII 74



NORGES POSTVERK
1961

Statistique postale pour l'année 1961

POSTSTYRET
OSLO 1962

Norges offisielle statistikk, rekke XII

Norway's Official Statistics, series XII

Rekke XII

Trykt 1961

- Nr. 40 Jordbruksteljinga i Noreg 20. juni 1959 I Areal, husdyrhald m. m. *Census of agriculture I Land area, livestock etc.*
- 41 Forsikringsselskaper 1959 *Sociétés d'assurances*
- 42 Norges kommunale finanser 1957—58 og 1958—59 *Municipal finances*
- 43 Norges postverk 1960 *Statistique postale*
- 44 Veterinærvesenet 1957 *Service vétérinaire*
- 45 Kredittmarkedstatistikk 1959 *Credit market statistics*
- 46 Jordbruksstatistikk 1959 *Agricultural statistics*
- 47 Elektrisitetsstatistikk 1959 *Electricity statistics*
- 48 Kriminalstatistikk 1959 *Criminal statistics*
- 49 Folkemengdens bevegelse 1959 *Vital statistics and migration statistics*
- 50 Norges jernbaner 1959—60 *Chemins de fer norvégiens*
- 51 Norges handel 1959 II *Foreign trade of Norway II*
- 52 Statistisk årbok 1961 *Statistical yearbook of Norway*
- 53 Jordbruksteljinga i Noreg 20. juni 1959 II Maskinar og reiskaper m. m. *Census of agriculture II Machinery and implements etc.*
- 54 Jordbruksstatistikk 1960 *Agricultural statistics*
- 55 Norges industri 1959 *Industrial production statistics*
- 56 Veterinærvesenet 1958 *Service vétérinaire*
- 57 Norges bergverksdrift 1960 *Norway's mining industry*
- 58 Sunnhetstilstanden og medisinalforholdene 1959 *Medical statistical report*
- 59 Norges handel 1960 I *Foreign trade of Norway I*
- 60 Norges fiskerier 1959 *Fishery statistics of Norway*
- 61 Alkoholstatistikk 1960 *Alcohol statistics*
- 62 Meieribruket i Noreg 1960 *Norway's dairy industry*
- 63 Sinnssykehusenes virksomhet 1959 *Hospitals for mental disease*

Rekke XII

Trykt 1962

- Nr. 64 Økonomisk utsyn over året 1961 *Economic survey*
- 65 Telegrafverket 2. halvår 1960 *Télégraphes et téléphones de l'Etat*
- 66 Lønnsstatistikk 1959 *Wage statistics*
- 67 Skattestatistikk 1959 *Tax statistics*
- 68 Stortingsvalget 1961 *Storting elections*
- 69 Ulykkestrygden for sjømenn 1957—1958 Ulykkestrygden for fiskere 1957—1958 *Accident insurance for seamen Accident insurance for fishermen*
- 70 Kredittmarkedstatistikk 1960 *Credit market statistics*
- 71 Norges kommunale finanser 1959—60 og 2. halvår 1960 *Municipal finances*
- 72 Elektrisitetsstatistikk 1960 *Electricity statistics*
- 73 Norges handel 1960 II *Foreign trade of Norway II*
- 74 Norges postverk 1961 *Statistique postale*

NORGES OFFISIELLE STATISTIKK XII 74



NORGES POSTVERK

1961

Statistique postale pour l'année 1961

POSTSTYRET
DIRECTION GÉNÉRALE DES POSTES
OSLO 1962

Tidligere utkommet:

Postvæsen 1884—1899, se Norges Offisielle Statistikk rekke III senest nr. 338, 1900—1904 IV senest nr. 120, 1905—1912 V senest nr. 204, 1913—1919 VI senest nr. 180.

Norges postvesen 1920 VII nr. 18, 1921 VII nr. 50, 1922 VII nr. 87, 1923 VII nr. 126, 1924 VII nr. 171, 1925 VII nr. 197, 1926 VIII nr. 27, 1927 VIII nr. 61, 1928 VIII nr. 95, 1929 VIII nr. 126, 1930 VIII nr. 159, 1931 VIII nr. 187, 1932 IX nr. 10.

Norges postverk 1933 IX nr. 31, 1934 IX nr. 56, 1935 IX nr. 89, 1936 IX nr. 113, 1937 IX nr. 141, 1938 IX nr. 163, 1939 IX nr. 197, 1940 X nr. 15, 1941 X nr. 45, 1942 X nr. 63, 1943 X nr. 75, 1944 X nr. 89, 1945 X nr. 116, 1946 X nr. 131, 1947 X nr. 157, 1948 X nr. 190, 1949 XI nr. 27, 1950 XI nr. 68, 1951 XI nr. 100, 1952 XI nr. 129, 1953 XI nr. 168, 1954 XI nr. 200, 1955 XI nr. 227, 1956 XI nr. 263, 1957 XI nr. 297, 1958 XI nr. 327, 1959 XII nr. 10, 1960 XII nr. 43.

Innhold.

	Side
Fransk resymé	6
OVERSIKT.	
I. INNLEDNING	11
II. POSTSTEDER OG POSTKASSER	14
A. Poststeder	14
B. Postkasser	16
III. PERSONALE OG UNDERVISNINGSVESEN M. V.	17
A. Personale	17
1. Personalet i sentraladministrasjonen	18
2. Personalet ved distriktsadministrasjonen	20
3. Personalet ved poststedene	20
4. Personalets sykefravær	21
5. Poståpneres og landpostbuds erverv utenfor Postverket	21
B. Lønns- og tjenestebestemmelser	23
C. Undervisningsvesenet	24
1. Kontor- og reiseetaten	24
2. Budetaten	24
3. Poståpnerne	26
D. Stipendier og reisebidrag	27
E. Samarbeidsutvalgene	27
IV. POSTFØRSELEN	28
A. Postrutene	28
1. Jernbaneruter	28
2. Bipostruter	29
3. Landpostbudruter	30
4. Luftpostruter	31
B. Postførselsutgiftene	33
C. Svalbard	33
V. POSTTRAFIKKEN	34
A. Alminnelig oversikt	34
1. Antall postsendinger	35
2. Pengeoverføringer	37
3. Pengeomsetningen	37
4. Verdibeløp	38
B. Brevpostsendinger	39
C. Postpakker	44
D. Postanvisninger	45
E. Postgirotjenesten	47
1. Postgirokonti	47
2. Omsetninger og innstående beløp	47
F. Postsparebanktjenesten	50
1. Alminnelig oversikt	50
2. Erstatning til Postverket	54
3. Driftsresultatet	54
4. Kapitalforvaltningen	54
5. Postsparebankens regnskap	56
G. Blad og tidsskrifter	57
H. Postoppkrav	58
I. Postinkassasjoner	59
K. Ubesørgede postsendinger	60
L. Innkreving av kringkastings- og fjernsynavgift	61
M. Salg og innløsning av spareobligasjoner for staten	61
N. Feriemerketjenesten	62
O. Identitetskort	62

	Side
VI. ØKONOMISKE RESULTATER M. V.	63
A. Postverkets regnskap	63
1. Driftsregnskapet	63
2. Kapitalregnskapet	67
3. Balansekonto	68
B. Postverkets eiendommer og postkontorenes lokaler	69
C. Postverkets materiell	72
D. Frimerkeforbruket m. v.	72
VII. POSTLOVEN, OVERENSKOMSTER, POSTREGLEMENT M. V.	74
A. Innenriksk postlovgivning, porto- og reglementsendringer m. v.	74
B. Internasjonale postoverenskomster m. v.	74
VIII. POSTSTYRET OG POSTDISTRIKTENE	75
A. Poststyret	75
B. Postdistriktene	75
IX. PENSJONS- OG HJELPEKASSER	76
X. INTERNASJONAL POSTSTATISTIKK	76
TABELLER.	
I. Poststeder	79
II. Antall tjenestemenn og stillinger i Postverket. Avgang av personale	82
III. Personale ved postkontorene med distrikt	88
IV. Personalets sykefravær	94
V. Historisk oversikt over det samlede antall postsendinger innenriks og til og fra utlandet	96
VI. Historisk oversikt over det samlede antall brevpostsendinger, pakker, postanvisninger, innbetalingskort, utbetalingskort og blad	98
VII. Vanlige og rekommanderte brevpostsendinger, verdibrev, pakker, blad, postinkassasjoner og postoppkrav	100
VIII. Mottatte rekommanderte sendinger, verdibrev og pakker ved postkontorene ...	116
IX. Postanvisninger, inn- og utbetalingskort	122
X. Innskudd og uttak i Postsparebanken	136
XI. Postsendinger til utlandet	143
XII. Postsendinger fra utlandet	145
XIII. De enkelte poststeders frimerkesalg og sendte brevpostmengde	147
XIV. Postkontorene og de største poståpneriene ordnet etter størrelsen av frimerkesalget	191
XV. Oversikt over Postverket i en del land i 1959	196
XVI. Oversikt over Postverket i en del land i 1960	198

Alfabetisk register til tekstavdelingen.

	Side		Side
Assuransebeløp, i alt	38	Portonivå	11, 66
—»— for verdibrev	40	Postanvisninger	45—46
—»— for verdipakker	44	Postanvisninger, girering	45
Bipostruter	29	Postanvisningsbeløp	38, 45—46
Blad og tidsskrifter	57—58	Postdistriktene	75
Brevhus	12, 14	Postelever	27
Brevpostsendinger, samlet antall	39, 43	Postførselen	28
Brevpostsendinger, fylkesvis	16	—»— utgifter	33
Brevpostsendinger, pr. innbygger	16	Postgirotjenesten	47—49
Budfunksjonærer	18, 21	Postinkassasjoner	59—60
Diagrammer I—VII	41—42	Postkasser	16
Distriktsadm. i Postverket	20	Postkontorer	12, 14
Driftsregnskapet	63	Postloven, postreglementet	74
Eiendommer og lokaler	69—71	Postmengden	11, 35—36
Erstatninger	66	Postmuseet	75
Feltpoststeder	14	Postoppkrav	58—59
Feriemerketjenesten	62	Postoverenskomster med utlandet	74
Fjernsynavgift	61	Postpakker	44
Folkemengde, antall innbyggere og		Postsambandet	12
km ² pr. poststed	15	Postsendinger	35—36
Frankeringsmaskiner	74	Postsendinger, gjennomsnittet pr.	
Frimerkeforbruket	72	innbygger	16
Frimerkeforhandlere	14	Postsparebanktjenesten	50—56
Frimerker	72—74	Poststeder, faste	12, 14—16
Fylkenes areal, folkemengde,		—»— fordeling fylkesvis	16
poststeder og postmengde	16	—»— nyopprettede og nedlagte	14
Gruppekorsbånd	40, 43	—»— reisende	14, 20
Hoveddriftsutvalget	27—28	Poststyret	75
Identitetskort	62	—»— biblioteket	75
Ikke portoppliktige sendinger	39	Posttrafikken, alminnelig oversikt	34
Ilbudsendinger	40	Postverkets adm. oppbygning	9
Internasjonale postoverenskomster	74	—»— driftsinntekter og	
Internasjonal poststatistikk	76	driftsutgifter	64—67
Jernbaneruter	28	Postverkets hjelpkasse	76
Jubileumsfondet	76	Postverkets regnskap	63—68
Kapitalregnskapet	67—68	Poståpneres og landpostbuds	
Kombinasjon av poståpnerier med		ervert utenfor Postverket	21—22
jernbane- eller rikstelefonstasjoner		Poståpnerier	12, 14
m. v.	14	Reisebidrag, studiereiser	27
Korsbåndsendinger	39, 40	Reisepersonalet	20
Kringkastingsavgift	61	Rekommanderte sendinger	39
Landpostbudruter	30	Reservepersonalet	21
Luftpostruter	31—32	Samarbeidsutvalgene	27—28
Lønns- og tjenestebestemmelser	23—24	Skipspostruter	28
Massekorsbånd	40, 43	Småpakker	40
Materiell	72	Spareobligasjoner	61
Norges flateinnhold, folkemengde og		Stønad av Postverket	76
poststeder	16	Svalbard	33—34
Nye forføyninger m. v.	12—13	Svarkuponger	74
Oversikt	11	Sykefravær	21
Pengeomsetning	37	Tjenestemerker	72
Pengeoverføringer	37	Transittutgifter og -inntekter	66
Pensjons- og hjelpeskasser	76	Ubesørgede postsendinger	60
Personalet i Postverket	17—18	Underpostkontorer	12, 14
—»— i sentraladministrasjonen	18	Undervisningsvesenet	24—27
—»— ved distriktsadm.	20	Verdibeløp, alminnelig oversikt	38
—»— avgang	18	Verdibrev	39
—»— samlet antall	12, 17, 20	Økonomiske resultater	11, 63
Portoendringer	11, 74		

Table des matières.

	Page
Résumé français	6
<i>Texte:</i>	
I. Introduction	11
II. Bureaux de poste et boîtes aux lettres	14
III. Personnel et instruction professionnelle	17
IV. Transport des postes	28
V. Mouvement du service des postes	34
VI. Résultats financiers	63
VII. Législation postale, conventions et règlement de poste	74
VIII. La Direction générale des postes et les districts postaux	75
IX. Caisses de secours etc.	76
X. Statistique postale internationale	76
<i>Tableaux:</i>	
Tabl. I. Bureaux de poste	79
» II. Nombre des fonctionnaires et des emplois dans l'Administration des postes	82
» III. Personnel etc.	88
» IV. Congés pour cause de maladie	94
» V. Aperçu historique du nombre global des envois postaux dans les services interne et international	96
» VI. Aperçu historique du nombre global des objets de correspondance, des colis, des mandats-poste, des bulletins de versement, des chèques de paiement et des journaux	98
» VII. Objets de correspondance ordinaires et recommandés, lettres avec valeur déclarée, colis, journaux, recouvrements et remboursements	100
» VIII. Objets de correspondance recommandés, lettres avec valeur déclarée et colis reçus par les bureaux de poste	116
» IX. Mandats de poste, versements et paiements du service des chèques et virements postaux	122
» X. Nombre des opérations de la Caisse d'épargne postale	136
» XI. Envois postaux pour l'étranger	143
» XII. Envois postaux de l'étranger	145
» XIII. Objets de correspondance expédiés des différents bureaux de poste et produit de la vente des timbres-poste	147
» XIV. Bureaux de poste et plus grands bureaux secondaires ruraux classés d'après l'importance de la vente de timbres-poste	191
» XV. Tableau-comparatif du service postal dans certains pays en 1959	196
» XVI. Tableau-comparatif du service postal dans certains pays en 1960	198

Résumé.

Dans le courant de l'année 1961 le nombre total des envois transportés par la Poste s'est élevé à 799 millions, contre 767 millions de l'année précédente.

Pour l'année budgétaire 1961 les recettes du service postal ont atteint 270,8 millions de couronnes et les dépenses 258,4 millions de couronnes. Il en résulte donc un excédent de recettes de 12,4 millions de couronnes.

Pendant l'année 1961 les taxes d'affranchissement n'ont pas été augmentées.

A la fin de l'année 1961 le nombre total des comptes de la Caisse d'épargne était de 1 070 000, représentant un capital de 791 millions de couronnes.

La superficie de la Norvège est de 323 917,1 km² dont 308 271,3 km² de superficie terrestre et 15 645,8 km² d'eau douce. Dans la superficie ne sont pas compris Svalbard, Jan Mayen, Ile Bouvet, Ile Peter Ier.

	1958	1959	1960	1961
<i>Population de la Norvège, en milliers</i>	3 541	3 572	3 602	3 626
Établissements postaux.				
<i>Nombre total d'établissements postaux</i>	4 939	4 899	4 853	4 779
Dont:				
Bureaux de poste principaux.....	129	130	132	132
Bureaux de poste secondaires	88	88	92	95
Bureaux de poste secondaires ruraux.....	3 482	3 462	3 432	3 410
Dépôts de poste	1 240	1 219	1 197	1 142
Nombre d'habitants par établissement postal..	717	729	742	759
Nombre de km ² par établissement postal	66	66	67	68
<i>Bureaux de poste ambulants</i>	94	81	73	67
Personnel.				
<i>Effectifs totaux</i>	12 200	12 272	12 346	12 453
Dont:				
1. A la Direction générale des postes ¹	685	765	811	898
2. Aux bureaux de poste principaux	4 034	4 062	4 136	4 273
3. Aux bureaux de poste ambulants	383	383	355	356
4. Personnel aux b. et districts ruraux	7 098	7 062	7 044	6 926
<i>Moyenne de jours de maladie par fonctionnaire des classes 2 et 3</i>	23,2	23,6	24,9	23,3
Communications postales.²				
	1957			
<i>Longueur totale des communications postales</i>	189 400	—	—	—
Dont:				
Services de chemin de fer (en km) »	4 500	4 500	4 500	4 400
Lignes de bateaux à vapeur »	75 600	—	—	—
Trajets postaux secondaires } aller »	53 300	53 300	53 000	55 000
Parcours de facteurs ruraux } et »	56 000	57 500	59 800	60 000
Service postal aérien } retour »	—	—	—	—
<i>Total des kilomètres parcourus par an en milliers</i>	48 702	—	—	—
Dont:				
Par chemin de fer	10 106	10 504	10 598	10 619
Par les bateaux à vapeur	10 878	—	—	—
Par trajets secondaires	15 995	16 100	16 612	17 108
Par les facteurs ruraux	11 723	12 505	14 188	14 554
Par avion	—	—	—	—
Trafic postal.				
	1958			
<i>Nombre total des objets postaux en milliers</i>	729 566	739 086	767 390	798 910
Le nombre total se répartit comme suit:				
Lettres ordinaires	282 100	292 200	307 020	285 574
Cartes postales	19 330	19 950	21 170	30 896
Imprimés.....	80 388	83 110	87 872	119 693
Papiers d'affaires	603	655	701	1 537
Echantillons de marchandises	1 004	1 064	1 135	1 590
Petits paquets	107	110	122	132
Correspondances de service	8 572	8 627	9 285	11 034
Objets de correspondance recommandés	6 563	6 372	6 433	6 471
Lettres avec valeur déclarée	1 073	999	944	900
Colis ordinaires.....	8 803	8 747	8 862	8 934
Colis avec valeur déclarée	103	103	109	111
Mandats de poste.....	5 758	5 405	5 056	4 816
Bulletins de versement	20 038	22 287	24 474	26 166
Chèques de paiement	9 352	11 626	12 367	12 352
Exemplaires de journaux par abonnement....	285 772	277 831	281 840	288 704

¹ Comprenant aussi le personnel de la Caisse d'épargne postale et du Bureau des chèques et virements postaux.

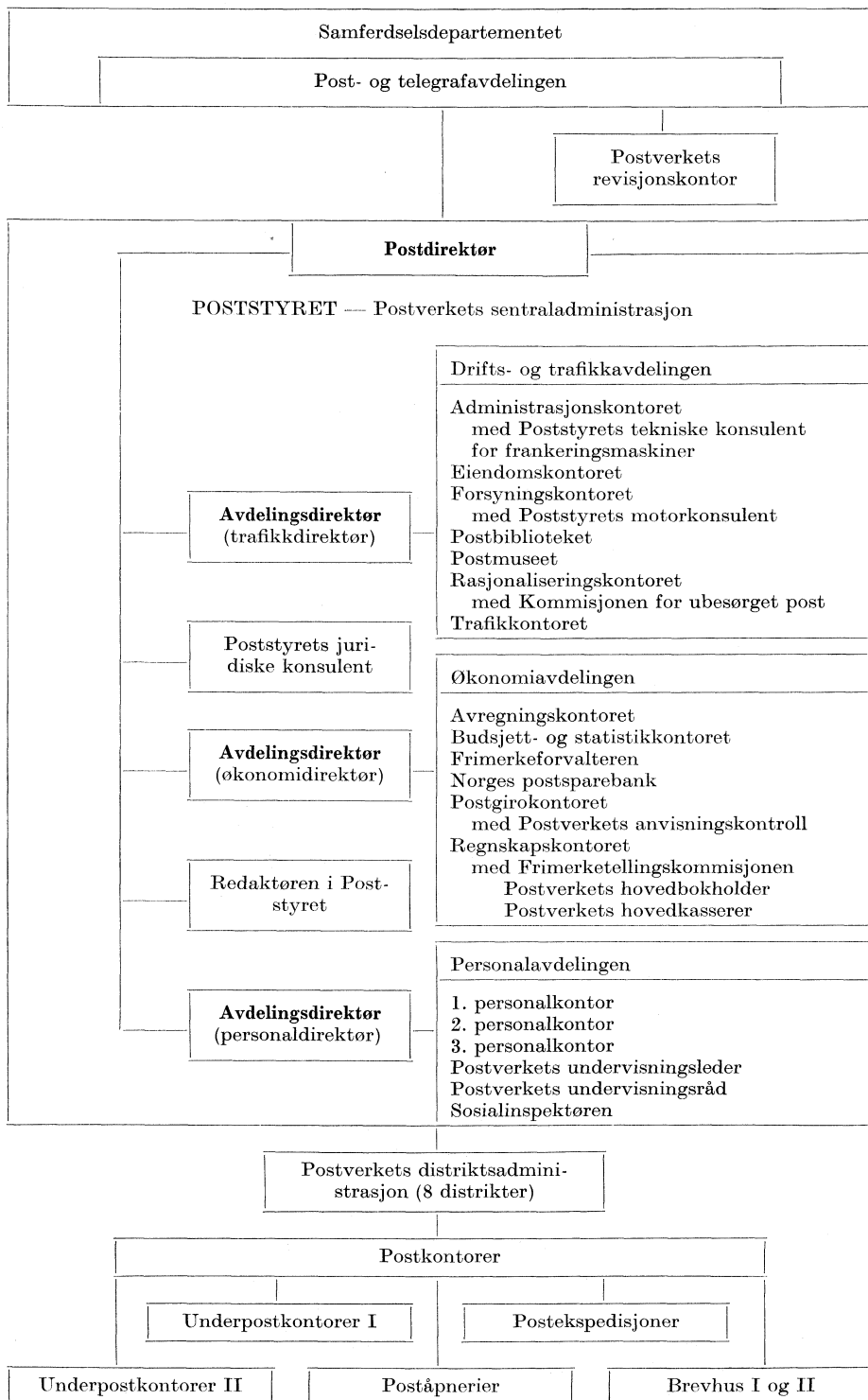
² La statistique concernant les lignes des bateaux à vapeur n'est établie qu'une fois tous les cinq ans.

	1958	1959	1960	1961
Dans l'ensemble des objets il y avait en outre:				
Envois à inscrire.....	51 690	55 539	58 245	59 750
Plis à remettre sans adresse	16 620	17 754	19 784	27 780
Envois à remettre par exprès	243	252	283	344
Recouvrements	5 376	5 428	5 414	5 448
Envois contre remboursement	2 603	2 588	2 626	2 561
<i>Somme totale des valeurs en millions de couronnes</i>	<i>16 637</i>	<i>17 822</i>	<i>18 254</i>	<i>18 904</i>
Dont:				
Les lettres avec valeur déclarée	5 433	5 833	5 638	5 585
Les colis avec valeur déclarée	449	497	423	481
Les mandats de poste	1 252	1 130	1 019	968
Les bulletins de versement	9 503	10 362	11 174	11 870
<i>Objets postaux par habitant</i>	<i>206</i>	<i>207</i>	<i>213</i>	<i>220</i>
<i>Objets de la poste aux lettres expédiés par habitant</i>	<i>103</i>	<i>105</i>	<i>109</i>	<i>114</i>

Résultats financiers.

	1957—58	1958—59	1959—60	1961
<i>Total des recettes en milliers de couronnes</i>	<i>197 754</i>	<i>228 587</i>	<i>253 775</i>	<i>270 831</i>
Dont:				
Recettes des taxes perçues	173 119	198 111	218 375	235 145
Autres recettes	24 635	30 476	35 400	35 686
<i>Total des frais</i>	<i>202 483</i>	<i>218 241</i>	<i>228 324</i>	<i>258 381</i>
Dont:				
Traitements du personnel	132 738	141 848	147 320	166 619
Frais de transport	32 827	33 597	35 016	38 384
Autres frais	36 918	42 796	45 988	53 378
<i>Bénéfice</i>	<i>÷ 4 729</i>	<i>10 346</i>	<i>25 451</i>	<i>12 450</i>

Postverkets administrative oppbygning.



OVERSIKT

I. Innledning.

Postmengden.

Postmengden steg i 1961 med 31,5 millioner (4,1%) til 799 millioner sendinger. Brevposten steg med 23,1 millioner (5,3 %). I nedennevnte år stiller postmengden seg slik, angitt i millioner sendinger:

År 1939	År 1958	År 1959	År 1960	År 1961
364	730	739	767	799

Postmengden i 1961 fordeler seg slik:

	Ant. mill.	Pet.		Ant. mill.	Pet.
Brevpost	457,8	57,3	Innenrikske	726,9	91,0
Blad	288,7	36,1	Til utlandet	30,7	3,8
Pakker	9,0	1,1	Fra utlandet	41,3	5,2
Postanvisninger	4,8	0,6			
Innbetalingskort	26,2	3,3			
Utbetalingskort	12,4	1,6			
I alt	798,9	100,0	I alt	798,9	100,0

Økonomiske resultater.

Driftsregnskapet for budsjettåret 1961 viser et overskudd på kr. 12 450 000 mot et overskudd på kr. 25 451 000 i budsjettåret 1959—60. Inntektene utgjorde 270,8 mill. kr. og utgiftene 258,4 mill. kr., fordelt slik:

	Inntekter			Utgifter	
	Mill. kr.	Pet.		Mill. kr.	Pet.
Frimerkesalg	214,0	79	Lønninger	166,6	64
Bladporto	17,3	6	Postførsel	38,4	15
Andre inntekter	39,5	15	Andre utgifter	53,4	21
I alt	270,8	100	I alt	258,4	100

Porto og avgifter.

Det er i 1961 ikke foretatt endringer i portosatsene.

Indekstallet for portonivået i 1961 er 263 når portosatsene i 1938—39 settes = 100.

Poststeder.

Antallet av poststeder gikk i 1961 ned med 80 til i alt 4846. Av disse var 132 postkontorer, 95 underpostkontorer, 3410 poståpnerier, 1142 brevhus og 67 reisende poststeder. Postkontorene ekspederte 81 % av den samlede sendte brevpost for hele landet, poståpneriene 18 % og postekspedisjonene 1 %.

Personalet.

Antallet av stillinger utgjorde i alt 12453. Av personalet var 898 ansatt i Poststyret og i Postverkets revisjonskontor, 70 ved distriktsadministrasjonen, 4629 ved postkontorene og de reisende poststeder og 6856 i distriktene.

Postsambandet innenriks.

Reinsvoll—Skreia postekspedisjon ble nedlagt fra 29. mai 1961. Jernbanestrekningen Grimstad—Rise ble nedlagt fra 1. september 1961, og postføringen på strekningen ble fra samme tid overtatt av en bilrute som trafikkerer denne strekningen.

Følgende postekspedisjoner på skip ble nedlagt i 1961:

Bergen—Nordhordland postekspedisjon, Hernarruten	fra 28. august
Ryfylke postekspedisjon	» 1. september
Trondheim—Namsos postekspedisjon	» 25. september

Postføringen med bilruter er blitt utvidet som følge av nye veier, nye ruter, utviding av ruter, nedlegging av jernbanelinjer og fortsatt overføring fra sjøverts til landverts transportmidler.

Poststyret har inngått avtale med Norges Rutebileieres Forbund om utregningsgrunnlag for postføringsgodtgjørelse i bilruter. Avtalen ble gjort gjeldende midlertidig for 1 år med virkning fra 1. januar 1961.

Utvidingen av postgangen på landsbygda har fortsatt innen rammen av det beløp som er bevilget til dette formål. Foruten de vanlige ruteutvidinger (utviding av turtall og forlengelser av igangværende ruter) er det satt i gang nye landpostbudruter. Postgangen er dessuten blitt effektivisert som følge av en stadig økende motorisering av landpostbudtjenesten. Mindre ruter er i noen tilfelle blitt slått sammen til større og mer effektive bilende ruter uten at dette har ført til merutgifter.

Nye forføyninger m.v.

Det er utarbeidet en ny klassifikasjonsplan for ordning av arkivene i Poststyret. Den bygger på samme system som arkivplanen for postkontorene, men er mer detaljert. Planen er tatt i bruk i enkelte av Poststyrets kontorer i 1961 og vil bli tatt i bruk over hele Poststyret etter hvert.

Det er truffet bestemmelse om at lønnsarbeidet i Postverket skal sentraliseres, og at en i den forbindelse skal gå over til hullkortmessig bearbeidelse av materialet vedkommende lønninger m.v. Sentral avlønning vil for noen distrikters vedkommende bli satt i verk i 1962.

Arbeidet med gjennomføring av forslagene fra Postombæringsutvalget om arbeidstidskontroll og arbeidstidsfastsetting i lokalombæringsstjenesten ble påbegynt i 1961.

Det er satt i verk en prøveordning med lørdagsfri ved 4 postkontorer i 1961. I 1961 ble det utarbeidet veiledning for utførelse av driftsundersøkelser i Postverket. Fra høsten 1961 ble driftsundersøkelser i Postverket foretatt etter de ret-

ningslinjene som er trukket opp i veiledningen, men med nødvendig tilpassing for de enkelte tilfelle.

Private rasjonaliseringskonsulenter har sammen med et av Poststyret nedsatt utvalg foretatt rasjonaliseringsundersøkelser i Postgirokontorets bokholderi, i Postverkets anvisningskontroll og i Postgirokontorets regnskapskontroll. Innstillinger ble levert i 1961 og en rekke forenklinger foreslått.

Det er foretatt organisasjonsundersøkelser i Postgirokontoret av private rasjonaliseringskonsulenter i samarbeid med et av Poststyret nedsatt utvalg. Innstillingen ventes å foreligge i begynnelsen av 1962.

Poststyret har engasjert privat konsulent til å utrede spørsmålet om å ta i bruk mer moderne utvalgelsesmetoder for å bedømme om tjenestemenn fra de lavere personalgrupper egner seg til tjeneste i den høyere etat. Arbeidet ventes avsluttet i 1962.

Poststyret har antatt 2 posttjenestemenn som konsulenter og 2 posttjenestemenn som sekretærer for en prøvetid på 2 år. Tjenestemennene skal gis grundig opplæring i rasjonaliseringsarbeid og arbeidsstudier hos et privat konsulentfirma.

Poststyret har truffet avtale med Postfolkenes fellesforbund om midlertidige regler for bruk av arbeidsstudier. Organisasjonene har oppnevnt 3 arbeidsstudie-tillitsmenn.

Postverkets TWI-instruktører har holdt en rekke kurser for arbeidsledere ved postkontorene og for tjenestemenn i Poststyret.

To høyere tjenestemenn har deltatt i R-direktoratets kurser i administrasjon og en i Handelshøyskolens kurs på Solstrand.

Det er tatt opp 2 filmer, «Postrevyen 1961» og «Smilet langs veien».

Det er utgitt følgende foldere om Postverkets ulike tjenestegrener m.v.: Penger i posten, postinkassasjonstjenesten, postoppkravstjenesten, legitimasjon og fullmakter, pakkeposttjenesten med utlandet.

Også julen 1961 ble alfabetsortering brukt for julekort ved postkontorene i Oslo og Bergen. I Oslo ble alfabetsortering med hell brukt også for sortering av ankomne julekort til buddistriktene.

Forenklet listeføring av tollpliktige sendinger er innført også ved Oslo postkontors tollpostavdeling.

Poststyret har avgjort at postmesterne kan bestemme at:

- a. også poståpnerne kan bruke summarisk oppgjør for innleverte rek.-sendinger.
- b. ankomstføring kan sløyfes for rek.- og verdisinger. Utgangssted og innleveringsnummer må da føres på meldeseddelen.

Gjennomføringen av postkasseloven har fortsatt. Postverket har vunnet en rettsak ved Moss byrett om postkasselovens praktisering.

Postkontorene og ca. 2000 poståpnerier deltok i salget av premieobligasjoner i Den norske stats premieobligasjonslån 1961. Salget foregikk i tiden 15. mai —22. juli 1961.

II. Poststeder og postkasser.

A. Poststeder.

Antallet av poststeder de to siste år går fram av følgende oversikt:

	År 1961	År 1960	Stigning 1961
Faste:	Antall	Antall	Antall
Postkontorer	132	132	—
Underpostkontorer I	50	50	—
Underpostkontorer II	45	42	3
Poståpnerier	3 410	3 432	÷ 22
Brevhus	1 142	1 197	÷ 55
Til sammen	4 779	4 853	÷ 74
Reisende ¹ :			
På jernbaner	36	² 37	÷ 1
På skip	31	² 36	÷ 5
Til sammen	67	² 73	÷ 6
I alt	4 846	² 4 926	÷ 80

Om poststedenes fordeling på de forskjellige postdistrikter, se tabell I. 3 underpostkontorer II, Bøler, Oslo, Vestre Glemmen, Fredrikstad og Lofts-Eik, Tønsberg ble opprettet henholdsvis 1. februar, 1. juli og 1. september 1961.

Av poståpnerier ble det i årets løp opprettet følgende: Breidablikk, Gjetum, Onsrud og Ålstad. 7 brevhus ble gjort om til poståpnerier.

29 poståpnerier er lagt ned i årets løp, og 4 poståpnerier er gjort om til brevhus.

Brevhusenes antall er gått ned med 55.

Feltpoststeder og midlertidige poststeder er ikke regnet med i foranstående oppgave. Av slike var i årets løp 31 i virksomhet. Hertil kommer de feltpostkontorer som var i virksomhet under årets repitisijsøvelser.

Kombinasjon av poståpnerier med jernbane- og rikstelefonstasjoner og med dampskipsekspedisjoner m.v. var ved utgangen av 1961 kommet i stand på i alt 834 steder mot 1 091 steder året før. 128 poståpnerier var kombinert med jernbanestasjoner, 265 poståpnerier med rikstelefonstasjoner, 428 poståpnerier med dampskipsekspedisjoner og 13 ved andre kombinasjoner.

Antall frimerkeforhandlere antatt av postmesterne pr. 31. desember 1961 var 4090 med til sammen 4229 utsalgssteder.

¹ Under reisende poststeder er ført opp det samlede antall reisende poststeder med særskilt litra — på henholdsvis jernbaner og skip (konduktør- og skipsposter er ikke regnet med).

² Korrigerte tall.

Tabell 1. Folkemengde, faste poststeder, antall innbyggere og km² pr. poststed ved utgangen av årene 1880—1961.

År	Folkemengde		Faste poststeder		Innbyggere pr. poststed		Km ² pr. poststed	
	Antall	5-årlig stigning	Antall	5-årlig stigning	Antall	5-årlig nedgang	Antall	5-årlig nedgang
		Pct.		Pct.		Pct.		Pct.
1880.....	1 923 283		920		2 091		351	
		1,5		20,1		15,5		16,5
1885.....	1 951 429		1 105		1 766		293	
		2,7		31,7		22,0		24,2
1890.....	2 004 102		1 455		1 377		222	
		4,7		27,8		18,1		21,2
1895.....	2 097 328		1 859		1 128		175	
		6,9		30,0		17,6		23,2
1900.....	2 242 995		2 413		930		134	
		3,1		17,2		12,0		14,9
1905.....	2 313 549		2 829		818		114	
		3,3		17,6		12,2		14,9
1910.....	2 390 402		3 328		718		97	
		5,0		8,9		3,5		8,2
1915.....	2 509 263		3 623		693		89	
		5,7		7,4		1,6		6,7
1920.....	2 653 054		3 890		682		83	
		3,9		2,5		÷ 1,3		2,4
1925.....	2 755 331		3 989		691		81	
		2,2		3,9		1,7		3,7
1930.....	2 815 164		4 144		679		78	
		2,4		3,6		1,1		3,8
1935.....	2 881 514		4 294		671		75	
		2,4		5,4		2,8		5,3
1940.....	2 952 780		4 527		652		71	
		4,1		1,9		÷ 2,1		1,4
1945.....	3 074 538		4 614		666		70	
		6,7		3,4		÷ 3,3		2,9
1950.....	3 278 546		4 771		687		68	
		5,0		3,7		÷ 1,3		4,4
1955.....	3 441 000		4 946		696		65	
		4,7		÷ 1,9		÷ 6,6		÷ 3,1
1960.....	3 602 000		4 853		742		67	
		—		—		—		—
1961.....	3 626 000		4 779		759		68	

¹ Foreløpige tall.

Teksttabell 2 inneholder oppgave over hvorledes de faste poststeder fordeler seg på de forskjellige fylker, og over det gjennomsnittlige antall km² og innbyggere pr. poststed i de enkelte fylker. I oppgaven er videre tatt med det samlede antall av sendte vanlige brevpostsendinger fylkesvis i 1961 og det gjennomsnittlige antall pr. innbygger av slike postsendinger i de forskjellige fylker.

Tabell 2. Areal, folkemengde og antall faste poststeder m.v. i de forskjellige fylker ved utgangen av året 1961.

Fylker	Flateinnhold i km ² . Samlet landareal	Folkemengde pr. 1. des. 1950		Postkontorer og underkontorer I	Underkontorer II og poståpnerier	Brevhus	Faste poststeder i alt	Gj.snitt pr. poststed av		Sendt vanlig brevpost	
		i alt	pr. km ² landareal					landarealet i km ²	innbygger- antallet	i alt	gj.snittlig pr. innbygger
Østfold	3 887,6	185 419	47,7	9	67	21	97	40	1 912	14 052 700	76
Akershus	4 592,9	183 011	39,8	13	103	32	148	31	1 237	12 818 500	70
Oslo	431,0	434 047	1 007,1	30	32	—	62	7	7 001	163 836 900	377
Hedmark	26 291,6	173 067	6,6	9	159	34	202	130	857	11 816 100	68
Oppland	24 130,3	160 421	6,6	7	151	77	235	103	683	11 544 500	72
Buskerud	13 848,7	156 200	11,3	10	115	42	167	83	935	15 072 900	96
Vestfold	2 257,2	154 582	68,5	7	68	24	99	23	1 561	12 399 700	80
Telemark	14 161,1	136 371	9,6	8	139	58	205	69	665	10 109 500	74
Aust-Agder	8 629,4	75 788	8,8	5	95	30	130	66	583	5 380 900	71
Vest-Agder	6 834,6	96 930	14,2	6	95	30	131	52	740	9 085 700	94
Rogaland	8 637,4	211 408	24,5	10	178	89	277	31	763	21 040 000	100
Hordaland	14 888,9	198 047	13,3	8	425	148	581	26	341	10 705 400	54
Bergen	35,8	112 845	3 148,6	7	3	2	12	3	9 404	31 884 800	283
Sogn og Fjordane	17 778,0	97 680	5,5	7	249	107	363	49	269	6 002 700	61
Møre og Romsdal	14 679,1	191 438	13,0	8	303	108	419	35	457	15 975 100	83
S.-Trøndelag	17 925,2	197 758	11,0	7	206	69	282	64	701	19 070 400	96
N.-Trøndelag	21 027,6	109 860	5,2	6	159	36	201	105	547	6 443 100	59
Nordland	36 284,2	221 701	6,1	15	477	122	614	59	361	16 532 600	75
Troms	25 418,8	117 498	4,6	3	246	60	309	82	380	10 867 500	92
Finnmark	46 531,9	64 475	1,4	7	183	53	243	191	265	5 279 900	82
Svalbard	—	—	—	—	—	—	2	—	—	70 000	—
Postekspedi- sjonene m.v.	—	—	—	—	—	—	—	—	—	5 060 100	—
Hele landet	308 271,3	3 278 546	10,6	182	3 455	1 142	4 779	65	686	415 049 000	127

B. Postkasser.

Antallet av postkasser til bruk for publikum stiller seg slik i de 5 siste år:

År 1957	År 1958	År 1959	År 1960	År 1961
11 650	11 914	12 359	12 920	13 268

III. Personale og undervisningsvesen m. v.

A. Personale.

Arbeidet i personalavdelingen har også i 1961 vært preget av de problemene som det store rekrutteringsbehovet fører med seg.

Avtalen om overføring av postekspeditørstillinger og postkasserer IV-stillinger til postassistentgruppen utløp den 1. juli 1961. Det sto da igjen 22 av de 200 stillingene som skulle overføres etter avtalen, og det ble inngått ny avtale om overføring av disse 22 stillingene. Ved utgangen av 1961 sto det igjen 18 stillinger som vil bli overført etter hvert.

Ved Oslo postkontor er 12 postekspeditørstillinger med sortering av post til utlandet (korsbånd m.v.) som gjøremål, omgjort til postpakkmesterstillinger.

Det er inngått avtale om at resten av postekspeditørstillingene i reisetjenesten skal gjøres om til postpakkmesterstillinger.

Fra 1900 til 1961 har det samlede antall stillinger i Postverket stillet seg slik:

År	Antall	5-årlig stigning. Pet.
1900.....	3 897	
1905.....	4 643	19,1
1910.....	5 850	26,0
1915.....	7 138	22,0
1920.....	8 950	25,4
1925.....	8 490	÷ 5,1
1930.....	8 462	÷ 0,3
1935.....	8 567	1,2
1940.....	8 977	4,8
1945.....	9 394	4,6
1950.....	10 772	14,7
1955.....	11 899	10,5
1960.....	12 346	3,8
1961.....	12 453	—

I teksttabell 3 er tatt inn en oversikt over hvordan antallet av tjenestemenn og stillinger fordeler seg på rekrutteringsgrupper.

Teksttabell 4 viser hvordan antallet av avgåtte tjenestemenn i 1961 fordeler seg på rekrutteringsgrupper m.v.

Tabell 3. Antall tjenestemenn og stillinger fordelt på rekrutteringsgrupper.

Rekrutteringsgrupper	Ekspeditorgruppen		Pakkmestergruppen		Budgruppen		Postassistentgruppen		Kontorassistentgruppen		Diversegruppe		P.å. lp.bud m. v.		I alt	
	Tjenestemenn	Stillinger	Tjenestemenn	Stillinger	Tjenestemenn	Stillinger	Tjenestemenn	Stillinger	Tjenestemenn	Stillinger	Tjenestemenn	Stillinger	Tjenestemenn	Stillinger	Tjenestemenn	Stillinger
Sentraladm.	177	178	9	9	8	9	—	—	688	688	13	14	—	—	895	898
Distriktsadm.	50	55	—	—	—	—	—	—	14	15	—	—	—	—	64	70
Poststedene:																
Kontortjenesten	1021	1072	666	708	—	—	648	714	—	—	—	—	—	—	2 335	2 494
Reisetjenesten ..	129	139	176	217	—	—	—	—	—	—	—	—	—	305	356	
Budtjenesten ...	—	—	—	—	1097	1256	—	—	—	—	23	29	—	1 120	1 285	
Trsp.tjenesten ..	—	—	—	—	396	431	—	—	—	—	—	—	—	396	431	
Diverse	—	—	—	—	—	—	—	—	—	—	54	63	—	54	63	
P.å., lp. m.v. ...	—	—	—	—	—	—	—	—	—	—	—	—	6753	6856	6 753	6 856
I alt.	1377	1444	851	934	1501	1696	648	714	702	703	90	106	6753	6856	11 922	12 453

Tabell 4. Antall avgåtte tjenestemenn i 1961 fordelt på rekrutteringsgrupper.

Rekrutteringsgrupper	Døde	Alderspensjonerte	Trådt ut av andre grunner	I alt
Ekspeditorgruppen	4	9	46	59
Pakkmestergruppen	1	1	28	30
Budgruppen	6	1	50	57
Postassistentgruppen	—	—	45	45
Kontorassistentgruppen	—	—	76	76
Diversegruppe	—	—	1	1
Poståpn., landpostbud m. v.	40	45	87	172
Til sammen	51	56	333	440
Reservepersonalet (spesifikasjon, se tabell II)	1	—	147	148
I alt.	52	56	480	588

Tabell II viser hvordan det samlede antall tjenestemenn og stillinger i Postverket ved utgangen av 1961 fordeler seg på stillingsbetegnelser og lønnsklasser m.v. Tabellen viser også avgangen av personale i 1961.

1. Personalet i sentraladministrasjonen.

Antallet av stillinger i sentraladministrasjonen ved utgangen av 1961 var 898, en økning fra forrige år på 87.

Tabell 5. Antall stillinger i sentraladministrasjonen
fordelt på de enkelte kontorer.

	<i>Drifts- og trafikkavdelingen</i>	Administrasjonskontoret	Trafikkontoret	Eiendomskontoret	Rasjonaliseringskontoret	Forsyningskontoret	<i>Økonomiavdelingen</i>	Regnskapskontoret	Budsjett- og statistikkontoret	Avregningkontoret	Postgirokontoret	Norges postsparebank	<i>Personavdelingen</i>	1. personalkontor	2. personalkontor	3. personalkontor	Til sammen	Postverkets revisjonskontor	I alt	
Postdirektør	1																1		1	
Avdelingsdirektører	1						1						1				3		3	
Sjef for Postgirokontoret											1						1		1	
Sjef for Postsparebanken												1					1		1	
Byråsjefer		1	1	1	1	1		1	1	1				1	1	1	11	1	12	
Kontorsjefer I											1	1					2		2	
Redaktør	1																1		1	
Undervisningsleder													1				1		1	
Konsulenter I	1	1															3		3	
Konsulenter II		1	1	1	1	1		1	1		4	2	1	2			16	3	19	
Frimerkeforvalter							1										1		1	
Hovedkasserer								1									1		1	
Hovedbokholder								1									1		1	
Sjef ved Postgirokontorets regnskapskontroll											1						1		1	
Sjef ved Postverkets anvisningskontroll											1						1		1	
Sosialinspektør													1				1		1	
Førstesekretærer		1	2	1	3	2		1	1	1	7	4	1	1		3	28	2	30	
Sekretærer I		3	2	3	3	1		3	2	3	11	4	2	1	1	1	40	8	48	
Bygningsinspektør				1													1		1	
Førstefullm. i Postgiroctr.											5						5		5	
Førstefullm. i Postsparebanken ..												1					1		1	
Frimerkekontrollører							3										3		3	
Arkivleder		1															1		1	
Sekretærer II	1	3	1	3	2	3	1	3	3	2	7	3	6	1	4	4	47	3	50	
Konstruktør III				1													1		1	
Kontorfullmektiger i særklasse ..	1				1						19	4		1			26		26	
Overpostpakkemester i særklasse ..																	1		1	
Kontorfullmektiger I	1	1		1	1		1	1	1	1	9		1	2			19	2	21	
— — i Postgirokontoret											33						33		33	
— — i Postsparebanken												11					11		11	
Overpostpakkemester					1												1		1	
Verkstedformann					1												1		1	
Sosialarbeider													1				1		1	
Postpakkemestere						4											4		4	
Kontrollledere i Postgiroctr.											58						58		58	
— i Postsparebanken												7					7		7	
Bedriftssøstre	3																3		3	
Betjenter i særkl. i Poststyret ..														3			3		3	
Kontorfullmektiger II			1	2	1				2		11		1	3			21		21	
Kontrollass. i Postgiroctr.											90						90		90	
Kontrollass. i Postsparebanken ..												30					30		30	
Kontorassistenter		1	1	1	2	1	5	3	1	297	50	3	13	1			379	5	384	
Betjenter										6							6		6	
Andre funksjonærer	3					4											7		7	
I alt	12	2	13	9	13	13	23	6	17	12	11	561	118	19	28	8	9	874	24	898

2. Personalet ved distriktsadministrasjonen.

Antallet av stillinger i distriktsadministrasjonen ved utgangen av 1961 var 70, en økning fra foregående år på 13.

Tabell 6. Antall stillinger i distriktsadministrasjonen fordelt på de enkelte distriktskontorer.

	1. postdi- strikt	2. postdi- strikt	3. postdi- strikt	4. postdi- strikt	5. postdi- strikt	6. postdi- strikt	7. postdi- strikt	8. postdi- strikt	I alt
Distriktssjefer	1	1	1	1	1	1	1	1	8
Postinspektører	1	1	1	1	1	1	1	1	8
Førstesekretærer	4	1	1	1	1	1	1	1	11
Distriktssekretærer	4	4	3	2	3	5	3	4	28
Kontorfullmektiger	1	2	—	1	1	1	1	—	7
Kontorassistenter	1	—	2	—	1	2	1	1	8
I alt.....	12	9	8	6	8	11	8	8	70

3. Personalet ved poststedene.

Det samlede antall stillinger ved poststedene ved utgangen av 1961 var 11485. Av disse var 4273 ved postkontorene, 356 ved de reisende poststeder og 6856 i landdistriktene (poståpnere og landpostbud m.v.).

Om personalets fordeling på de forskjellige poststeder, se tabell III.

Tabell 7. Antall stillinger ved de reisende poststeder fordelt på postkontorer.

Postkontor	Postfullmektig		Overpost- pakkm.	Posteks- peditor	Postpakk- mester	I alt
	I	II				
Bergen	11	9	14	5	29	68
Bodø	—	—	—	—	4	4
Brønnøysund	—	—	—	—	1	1
Florø	—	—	1	—	1	2
Kristiansand S.	—	—	1	—	1	2
Narvik	—	—	—	—	2	2
Stavanger	—	6	—	—	2	8
Svolvær	—	—	—	—	2	2
Trondheim	32	27	15	6	24	104
Vardø	—	—	—	—	2	2
Ålesund	—	—	1	—	3	4
I. postdistrikt	33	10	34	—	80	157
I alt.....	76	52	66	11	151	356

4. Personalets sykefravær.

Oppgaver over antall sykemeldinger og antall sykedager i de forskjellige personalgrupper er tatt inn i tabell IV.

Det er bare regnet med sykefravær med lønn. Søn- og helgedager som faller i sykefraværet, er regnet som sykedager. Fravær i inntil 3 måneder på grunn av svangerskap er ikke tatt med.

Det gjennomsnittlige antall sykedager pr. funksjonær er regnet ut etter antall funksjonærer ved slutten av året.

Lokalbud som etter gjeldende regler er offentlige tjenestemenn, er tatt med.

Sykedagenes prosentvise fordeling på årets måneder i 1961 går fram av følgende oversikt.

	Poststyret og Rev.ktr.	Distrikts- admini- strasjon	Kontor- personale	Reise- personale	Bud- og transport- personale	Fast reserve- personale	I alt
	Pct.	Pct.	Pct.	Pct.	Pct.	Pct.	Pct.
Januar	11,4	3,1	10,6	9,7	10,0	9,3	10,2
Februar....	10,4	10,6	9,6	10,4	10,2	8,0	9,7
Mars	9,6	12,8	9,9	12,2	10,8	9,9	10,3
April	6,6	14,3	9,2	6,3	9,2	9,6	8,9
Mai	7,2	8,7	8,0	5,6	7,5	6,6	7,4
Juni	6,4	7,2	7,0	5,8	6,3	7,4	6,7
Juli	6,2	5,4	6,2	5,1	5,7	5,7	5,9
August	5,7	4,6	5,3	8,5	6,3	6,8	6,0
September..	8,4	0,4	8,1	9,2	8,1	6,6	8,0
Oktober....	9,4	10,6	8,7	9,9	10,3	9,7	9,5
November..	9,5	8,5	9,2	8,4	9,3	11,0	9,5
Desember ..	9,2	13,8	8,2	8,9	6,3	9,4	7,9
	100,0	100,0	100,0	100,0	100,0	100,0	100,0

5. Poståpneres og landpostbuds erverv utenfor Postverket.

Pr. 1. november 1961 ble det på grunnlag av innhentede opplysninger fra postmesterne utarbeidet en oversikt som viser i hvilken utstrekning poståpnerer (inkl. styрere av underpostkontorer II) og landpostbud (inkl. lokalbud) hadde erverv utenfor sin stilling i Postverket. Ledige stillinger, poståpnerier overtatt av NSB samt kontraktslønte stillinger ble ikke regnet med.

På neste side følger to tabeller som viser resultatene av undersøkelsen, i absolutte og relative tall:

Tabell 8. Poståpnere.

Fylke	Antall poståpnere	Hvorav			
		ikke annet erverv		annet erverv	
		Antall	Pct.	Antall	Pct.
Østfold	58	38	65	20	35
Akershus.....	86	67	78	19	22
Oslo	25	25	100	—	—
Hedmark	127	89	70	38	30
Oppland	114	71	62	43	38
Buskerud	91	60	66	31	34
Vestfold	55	39	71	16	29
Telemark	126	65	52	61	48
Aust-Agder.....	89	56	63	33	37
Vest-Agder.....	93	58	62	35	38
Rogaland	166	72	43	94	57
Hordaland	405	168	41	237	59
Bergen	3	2	67	1	33
Sogn og Fjordane	240	66	28	174	72
Møre og Romsdal	290	122	42	168	58
Sør-Trøndelag	174	82	47	92	53
Nord-Trøndelag	130	59	45	71	55
Nordland	447	132	30	315	70
Troms	243	60	25	183	75
Finnmark	170	44	26	126	74
I alt.....	3 132	1 375	—	1 757	—

I alt 619 av de poståpnere som undersøkelsen omfattet, var handelsmenn, men flere av de nevnte 619 var samtidig dampskipsekspeditør, hadde stilling i Telegrafverket m.m. Av erverv ellers dominerte dampskipsekspeditører, gårdbrukere og stasjonsholdere i Telegrafverket.

Tabell 9. Landpostbud.

Postdistrikt	Antall landpostbud	Hvorav			
		ikke annet erverv		annet erverv	
		Antall	Pct.	Antall	Pct.
1.....	61	48	79	13	21
2.....	461	311	68	150	32
3.....	244	117	48	127	52
4.....	198	70	35	128	65
5.....	316	86	27	230	73
6.....	441	142	32	299	68
7.....	168	40	24	128	76
8.....	119	49	41	70	59
I alt.....	2 008	863	—	1 145	—

767 landpostbud tilhørte gruppen gårdbrukere (inkl. småbrukere), og 68 var poståpnere. Ellers var det forholdsvis mange sjåførere og håndverkere.

B. Lønns- og tjenestebestemmelser.

Fra 1. januar 1961 er det gjennomført en del endringer i beregning av tellepenger som følge av at budsjettåret fra samme dato skal følge kalenderåret. Tellepenger skal således fastsettes for ett år om gangen på grunnlag av pengeansvaret i det foregående kalenderåret.

Det er fastsatt nye regler for utbetaling av tellepenger til poståpnere under fravær. Styrere av brevhus I med pengeformidlingstjeneste får tellepenger fra 1. januar 1961.

Den andre halvparten av lønnsforbedringen som tjenestemennene oppnådde for avtaleperioden 1. juni 1960 — 31. mai 1962, er gjort gjeldende fra 1. juni 1961.

Statstjenestemennenes lønninger ble ved indeksreguleringen pr. 16. juli 1961 hevet med en halv lønnsklasse med enkelte mindre tilpasninger. Satsene i særregulativene m.v. er økt tilsvarende. Det samme gjelder satsene for assistanse-godtgjørelse til poståpnere.

Det er gjort avtale om at den beregnede arbeidstiden for landpostbud kan ordnes slik at den i løpet av en periode på høyst 1 år blir gjennomsnittlig 45 timer pr. uke, men ikke over 51 timer i noen uke.

Reduksjonen på 22½ % i Statsbanenes godtgjørelse for styre av poståpnerier er falt bort for poståpnerier i klasse P 18 og høyere fra 1. januar 1961.

Det er bestemt at lønnsarbeidet i Postverket skal sentraliseres, og at lønnsberegninger m.v. skal utføres maskinelt ved hjelp av hullkortmetoden. I forbindelse med dette arbeidet er det i Poststyret opprettet et sentralt lønnskontor som er benevnt Postverkets lønnsentral, og som sorterer under 3. personalkontor. I samme forbindelse er det opprettet en avdeling som benevnes Poststyrets hullkortsentral og som sorterer under Budsjett- og statistikkkontoret.

Postelever, kontor aspiranter og budaspiranter får fra 1. april 1961 på bestemte vilkår beordringstillegg under tjeneste på det postale hjemsted i inntil 6 måneder.

Det er bestemt at alle vikarer i stillinger som er innlemmet i Statens pensjonskasse, skal meldes inn i Pensjonskassen fra den dagen de har ett års sammenhengende tjeneste. Dette har i 1961 fått virkning for vikarer for poståpnere, styрere av underpostkontorer II, landpostbud og lokalbud.

Det er fastsatt særskilte regler for beregning av lønn m.v. til landpostbud som gjør midlertidig tjeneste i annen landpostbudstilling, og for landpostbud og lokalbud som i spesielle tilfelle blir pålagt tjeneste ved et poståpneri.

I forbindelse med gjennomføringen av premiesparing for ungdom er det fastsatt særskilt poengberegning i poståpnerregulativet for åpning av premiesparekonto.

Honorar for merarbeidet under juletrafikken ble økt noenlunde i samsvar med den prosentvise økningen av tjenestemennenes lønninger ved den indeksreguleringen som er nevnt foran. Det ble dessuten tilstått særskilt honorar for postombæring dagene 24. — 26. desember 1961 som følge av at julaften falt på en søndag.

Med virkning fra 1. januar 1961 er bestemmelsene om arbeidstid for budaspiranter, kontor aspiranter og postelever endret slik at arbeidstiden skal være 30 timer pr. uke i den tiden de deltar i korrespondanseundervisningen, eventuelt 30 timer i gjennomsnitt pr. uke i løpet av 2 uker.

Postmesterstillingene ble klassifisert pr. 1. juli 1961. Etter forhandlinger mellom Lønns- og prisdepartementet og tjenestemannsorganisasjonene ble det fastsatt nye poenggrenser ved denne klassifiseringen. Fra og med denne klassifiseringen skal også poengberegningen for driftsinntekter foretas på grunnlag av statistikk-

oppgaver for de to kalenderårene som går forut for det året klassifiseringen finner sted. 32 postmesterstillinger gikk opp i lønnsklasse ved klassifiseringen pr. 1. juli 1961.

Postsparebankens hovedkontor fikk eget arbeidstidsreglement i 1961. For assistentgruppen trådte det nye reglement i kraft fra 1. januar 1961. Tjenestemenn i sekretærgruppen vil gå over på det nye reglement etter hvert som de blir ansatt i nye stillinger.

C. Undervisningsvesenet.

1. Kontor- og reiseetaten.

Postelevkurs.

I 1961 ble det tatt inn 139 postelever på prøve, derav 24 kvinner.

Forkurs for postelever ble holdt på feriehemmet «Sundbakken», Konglungen i Asker i tiden 5. januar — 28. februar med 37 elever og på Sjøstrand bad, Bjørkås, i tiden 5. januar — 27. februar med 52 elever.

Korrespondansekurs 1. semester ble holdt våren og 2. semester høsten 1961 for de postelevene som deltok i forkursene samme år.

Korrespondansekurs 3. semester ble holdt januar—mai 1961 for postelever som skulle inn på eksamenskurs samme høst. Eksamenskurset ble holdt på feriehemmet «Sundbakken» i tiden 25. august — 9. desember 1961. Kurset hadde 38 elever. Samtlige bestod eksamen, og den gjennomsnittlige hovedkarakter ble 2,09.

Elevene ble ansatt som reservepostekspeditører fra 1. januar 1962.

Høyere postkurs.

Skolekurs for 2. avdeling av det høyere postkurs ble holdt på Sjøstrand bad 3. mars — 1. juni 1961.

Deltakerne gjennomgikk også TWI-kursene Samarbeidsforhold og Arbeidsmetoder.

Den gjennomsnittlige hovedkarakter for de 54 deltakerne som avla eksamen ved kursets slutt, ble 1,96. 1 deltaker som ble syk under eksamen, tok 2 utsatte prøver i desember og fullførte dermed sin eksamen.

Kontoraspirantkurs.

Kontoraspirantkurset 1961 startet korrespondanseundervisningen den 12. januar 1961 med 135 deltakere. Skolekurset ble holdt på Sjøstrand bad, (28 august — 7. desember) og på Grünerløkka Folkets Hus, Oslo, (28. august — 8. desember). Av 109 elever sluttet 4. De 105 som bestod eksamen, fikk som gjennomsnittlig hovedkarakter 1,81. I 1961 ble det i alt uteksaminert 105 kontorasspiranter.

2. Budetaten.

Budaspirantkurs.

Budaspirantkurset 1960/61, som tok til i september 1960, ble avsluttet med eksamen i april 1961. Av 125 kandidater som framstilte seg til eksamen, bestod 118 med en gjennomsnittlig hovedkarakter på 2,17. Dårligste hovedkarakter for å bestå var satt til 3,75.

I november 1961 gikk 2 deltakere opp til fornyet prøve. 1 bestod prøven.

Budaspirantkurset 1961/62 tok til i september 1961 med i alt 210 deltakere, hvorav 139 konstituerte reservepostbud fra Oslo. I tallet 210 er også regnet med dem som på grunn av militærtjeneste etc. var ført over fra tidligere kurs. Pr. 31. desember 1961 har kurset 185 deltakere. Eksamen vil bli holdt i april 1962.

Sortererkurs.

Sortererkurset i Oslo som tok til i september 1960, ble avsluttet med eksamensprøver i Sortering, Postreglement, Taksering og Lokalrutegeografi i januar — mars 1961.

18 deltakere framstilte seg til eksamen, og 16 bestod prøvene.

I mai 1961 gikk 2 deltakere opp til fornyet prøve. 1 deltaker bestod eksamen. Gjennomsnittskarakteren i Sortering for deltakerne ble 1900 poeng.

Sortererkurset i Bergen tok til med 7 deltakere i januar 1961. Disse gikk opp til eksamen i Sortering i mai 1961. 1 elev bestod ikke prøven. Han bestod eksamen ved fornyet prøve i september 1961. I oktober 1961 gikk deltakerne opp til eksamen i Postreglement og Taksering, og samtlige bestod prøvene.

Gjennomsnittskarakteren i Sortering for deltakerne i Bergen ble 1835 poeng.

Karakteren i Sortering er et poengttall som uttrykker antall riktig sorterte sendinger pr. time (netto). Laveste poengttall for å bestå prøven er 1300 poeng.

Postpakkmesterkurs.

Postpakkmesterkurset 1960/61 ble avsluttet med et skolekurs i Oslo og på «Skiphelle» ved Drøbak i tiden 7. april — 2. juni 1961. Av 62 elever strøk 1 i et enkelt fag, og 1 bestod ikke eksamen fordi hovedkarakteren ble for dårlig. De øvrige 60 elevene bestod eksamen og fikk gjennomsnittlig hovedkarakter 2,08.

Ved kontinuasjonseksamen i desember 1961 fullførte 1 mann sin eksamen.

Postpakkmesterkurset 1960/62 fortsatte med korrespondanseundervisning i 1961. Kurset har 42 elever pr. 31. desember 1961. Avsluttende skolekurs vil bli holdt i Oslo i januar — februar 1962.

På grunnlag av opptakingsprøve våren 1961 ble det tatt ut 84 elever til postpakkmesterkurset 1961/63. Begynnerkurs med 78 elever ble holdt i Oslo og på «Skiphelle» i tiden 30. august — 26. september 1961. 77 elever deltar pr. 31. desember 1961 i korrespondanseundervisningen.

Kurs i utenriksk postgeografi for postpakkmestere.

Kurset i utenriksk postgeografi for postpakkmestere 1960/61 som tok til høsten 1960, ble avsluttet med skriftlig eksamen på tjenestestedene i mai 1961.

85 elever framstilte seg til eksamen. 2 bestod ikke prøven.

Til fornyet prøve i november 1961 gikk 1 mann opp og bestod prøven. Det ble nyttet følgende karakterbetegnelser: Meget tilfredsstillende, Tilfredsstillende og Bestått.

Sjåførkurs.

I tiden 30. oktober — 18. november 1961 ble det ved Oslo nye yrkesskole på Sogn holdt et kurs for transportformenn og sjåfører i Postverket.

Kurset omfattet bilteknikk, kjøreteknikk og vognbehandling, trafikkregler og lovbestemmelser om trafikkforhold, postreglement og instruksjer, førstehjelp og yrkeshygiene m.m., til sammen 112 timer.

Det deltok 3 transportformenn og 21 sjåfører fra Oslo, Bergen, Trondheim, Stavanger og Drammen i kurset. Alle var frivillige deltakere. En av deltakerne

kunne ikke avlegge prøve på grunn av håndskade, de øvrige 23 deltakere bestod sluttprøven.

Det ble nyttet følgende karakterbetegnelser: Meget godt, Godt og Noenlunde godt.

3. Poståpnere.

Poståpnerkurs.

Korrespondansekurset for poståpnere 1960/61 som tok til i september 1960, ble avsluttet i mai 1961 med eksamen for de pliktige deltakerne. 36 framstilte seg til eksamen, hvorav 34 bestod prøven. Dessuten gjennomgikk 37 kurset på frivillig basis.

Korrespondansekurset 1961 tok til i januar 1961. Kurset ble avsluttet i november 1961 med eksamen for de pliktige deltakerne. 21 framstilte seg til eksamen, hvorav 20 bestod prøven. Dessuten gjennomgikk 41 kurset på frivillig basis.

Korrespondansekurset 1961/62 tok til i september 1961 med pliktige og frivillige deltakere. De pliktige deltakerne skal framstille seg til eksamen i mai 1962.

I forbindelse med poståpnereksamen i mai og november 1961 ble det også holdt poståpnermøter med foredrag, diskusjon m.v. Til disse møtene, som arrangeres av distriktssjefene, var foruten eksamenskandidatene også innbudt andre poståpnere i de respektive distrikter.

Videregående kurs for poståpnere.

I tiden 6. mars — 2. juni 1961 ble det holdt et videregående kurs for poståpnere på «Sundbakken», med frivillige deltakere.

Poståpnere og styrere av underpostkontorer II i klasse P 18 og høyere, og poståpneriassistenter ansatt av Postverket ved poststedene i disse lønnsklasser, hadde adgang til å søke. Det var 85 søkere til kurset, hvorav 36 ble gitt adgang til å delta.

Kurset ble avsluttet med eksamen i fagene Postreglement, Regnskap, Postgeografi og -dirigering, Postverkets organisasjon og oppbygning (herunder Poststatistikk), Taksering og skranketjeneste. Det ble dessuten undervist i Tjenestekorrespondanse og kontorarbeid og holdt en del foredrag i mer spesielle emner.

Samtlige 36 deltakere som framstilte seg til eksamen, bestod prøven.

I teksttabell 10 er tatt inn oppgave for en del år over antallet av postelever m.v.

Teksttabell 11 inneholder oppgave for en del år over antallet av tjenestemenn som har deltatt i de høyere postkurs og bestått eksamen.

Tabell 10. Antall postelever m.v. 1946—1961.

År	Postelever			Deltakere i eksamener			Bestått posteksamen		
	M.	K.	I alt	M.	K.	I alt	M.	K.	I alt
1946.....	219	41	260	49	22	71	47	22	69
1947.....	199	26	225	76	23	99	73	23	96
1948.....	148	19	167	118	11	129	114	11	125
1949.....	187	25	212	49	8	57	49	8	57
1950.....	162	24	186	47	8	55	47	8	55
1951.....	139	24	163	52	7	59	52	7	59
1952.....	108	25	133	37	5	42	36	5	41
1953.....	98	23	121	26	9	35	26	9	35
1954.....	93	18	111	29	9	38	29	9	38
1955.....	87	15	102	20	4	24	20	4	24
1956.....	82	15	97	24	3	27	24	3	27
1957.....	140	23	163	26	4	30	26	4	30
1958.....	168	29	197	28	4	32	28	4	32
1959.....	162	33	195	49	7	56	49	7	56
1960.....	177	35	212	49	14	63	49	14	63
1961.....	222	48	270	33	5	38	33	5	38

Tabell 11. Antall deltakere som har bestått eksamen i 1953—1961 ved de høyere postkurs.

År	1. avdeling			2. avdeling		
	M.	K.	I alt	M.	K.	I alt
1953.....			62			59
1954.....			65			111
1955.....						111
1956.....	56	4	60	47	4	51
1957.....				53	4	57
1958.....	58	2	60			
1959.....				53	2	55
1960.....	38	6	44			
1961.....				52	3	55

D. Stipendier og reisebidrag til posttjenestemenn.

Bevilgningen for 1961 til stipendier til studiereiser, kr. 20 000, ble fordelt på 5 tjenestemenn. Reisebidrag ble gitt til 3 funksjonærer.

E. Samarbeidsutvalgene.

Driftsutvalgene i Postverket kalles heretter samarbeidsutvalg.

Det er sluttet en ny avtale om samarbeidsutvalg ved statens virksomheter.

Hovedutvalget i Postverket har holdt 5 møter i 1961, og det er gitt ut 4 nummer av «Nytt fra Hovedutvalget».

På møtene har bl.a. vært behandlet:

1. Oversikt over Postverkets økonomiske stilling.
2. Postverkets sikringstiltak.
3. Samfunnet og kravet til effektivitet.
4. Postverket som egen økonomisk enhet.

5. Driftsutvalgenes virksomhet i staten.
6. Moderne metoder i postbehandlingen, mekanisering og automasjon.
7. Nytt lønssystem i Postverket. Sentralisering av lønnsarbeidet.
8. Portobestemmelser for julekort.
9. Effektivisering av landpostbudtjenesten.
10. Tjenestemerkeordningen.
11. Den nye avtalen om samarbeidsutvalg ved statens virksomheter.
12. Formen for premiering av forenklingsforslag.
13. Informasjon ved bedriftsmøter i Postverket.

I dagene 19. —21. mars 1961 ble det holdt en landskonferanse på Høsbjør turisthotell for medlemmer fra samtlige utvalg.

Det møtte likeledes en del innbudte gjester fra Stortinget, Samferdselsdepartementet og Sentralrådet og fra Postverkets administrasjon.

Distriktsutvalgene og lokalutvalgene har arrangert en rekke bedriftsmøter for personalet. Oppslutningen om og interessen for disse møtene har vært meget stor.

Hovedutvalget har også i 1961 sendt ut en spesiell «7de sans» til alle forslagsstillere, utvalgsmedlemmer m.v.

Samtlige utvalg har fått komplett filmutstyr, filmapparat, teppe og stativ.

Etter forslag fra Hovedutvalget er det innkjøpt ca. 20 nye filmer som kan lånes ut til bruk på bedriftsmøter o.l.

Til hovedutvalgets sekretariat kom det inn 225 forslag. 247 forslag ble behandlet og 86 av disse premiert. Den samlede premiesum var kr. 12 800.

IV. Postførselen.

A. Postrutene.

Lengden av postrutene og det tilbakelagte antall kilometer i rutene innenlands i 1961 sammenliknet med 1957 og 1960 går fram av følgende oversikt:

	Rutenes lengde			Tilbakelagt strekning		
	1957	1960	1961	1957	1960	1961
	Km	Km	Km	1000 km	1000 km	1000 km
Jernbaneruter.....	4 500	4 500	4 400	10 106	10 598	10 619
Skipsruter	75 600	—	—	10 878	—	—
Bipostruter	53 300	53 000	55 000	15 995	16 612	17 108
Landpostbudruter	56 000	59 800	60 000	11 723	14 188	14 554
I alt	189 400	—	—	48 702	—	—

1. Jernbaneruter.

Pr. 30. juni 1961 var den samlede lengde av jernbaner 4 434 km. Av disse var 4 356 km statsbaner og 78 km privatbaner.

Det samlede antall tilbakelagte kilometer i jernbanepostrutene er for 1961 beregnet til 10 619 000, en stigning på 21 000 km = 0,2 % fra 1960.

Teksttabell 12 viser hvordan postførselen med jernbaner fordeler seg på de forskjellige fremsendingsmåter.

¹ Oppgavene innhentes bare hvert femte år.

Tabell 12. Postførsel med jernbaner.

Jernbanepostruter	Tilbakelagt strekning				
	1957	1958	1959	1960	1961
	1 000 km	1 000 km	1 000 km	1 000 km	1 000 km
Med postekspedisjon	5 400	5 518	5 503	5 483	5 417
Togpost 1	702	808	828	767	697
» 2	663	646	586	615	652
» 3		34	34	33	33
» 4	585	397	445	476	459
Som ilgods	2 756	2 820	3 108	3 224	3 361
I alt	10 106	10 223	10 504	10 598	10 619

2. Bipostruter.

Sammenliknet med 1960 er antallet av bipostruter i 1961 gått opp med 37 (ekstrarutene ikke medregnet), rutenes samlede lengde med 2000 km = 3,8 %, det tilbakelegte antall kilometer med 496 000 = 3,0 %.

Nedenstående teksttabell 13 gir en oversikt over bipostruternes antall, lengde, turtall, tilbakelagt veilengde og postgangens hyppighet i 1961, sammenstillet med tallene for en del tidligere år.

Tabell 13. Bipostruter 1927—1961.

År	Antall bipostruter	Rutenes lengde (fram og tilbake)	Antall turer pr. år i alt	Tilbakelagt veilengde
		Km		1 000 km
1927.....	532	21 400	104 200	3 970
1932.....	564	25 100	125 100	5 056
1937.....	611	30 000	150 900	7 322
1942.....	641	32 900	143 800	7 305
1947.....	688	36 700	173 400	9 371
1952.....	804	45 000	227 600	12 950
1954.....	822	45 800	225 400	13 755
1955.....	826	46 100	230 000	13 901
1956.....	832	46 900	237 300	14 403
1957.....	935	53 300	260 000	15 995
1958.....	941	53 800	276 800	16 600
1959.....	921	53 300	255 500	16 100
1960.....	¹ 812	53 000	239 000	16 612
1961.....	¹ 849	55 000	258 000	17 108

Postgangens hyppighet.

Antall turer pr. uke	Antall ruter							
	1942	1947	1952	1957	1959	1960	1961	Pct.
1.....	74	48	32	43	46	18	22	3
2.....	83	82	65	73	64	40	42	5
3.....	146	139	106	118	103	92	88	10
4.....	37	37	56	63	56	41	44	5
5.....	20	20	22	26	32	33	17	2
6.....	241	303	434	493	515	486	492	58
over 6	40	59	89	119	105	102	144	17
Antall ruter i alt	641	688	804	935	921	812	849	100
Gj.snittlig antall turer pr. uke .	4,4	5,0	5,6	5,6	5,5	5,9	6,1	

¹ Her er ikke medregnet ekstraruter som utføres etter behov med varierende turtall.

3. Landpostbudruiter m.v.

Siden 1960 er antallet av landpostbudruiter gått ned med 40, rutenes samlede lengde er gått opp med 200 km, antallet av turer er gått opp med 2 000 = 0,3 % og det tilbakelagte antall kilometer med 366 000 = 2,6 %.

Av landpostbudene er 2076 lønt etter regulativ, mens 439 har kontraktlønn.

Nedenstående teksttabell 14 gir en oversikt over landpostbudrutenes antall, lengde, turtall, tilbakelagt veilengde og postgangens hyppighet i 1961, sammenstillet med tallene for en del tidligere år.

Tabell 14. Landpostbudruiter 1927—1961.

År	Antall landpostbudruiter ¹	Rutenes lengde	Antall turer pr. år i alt	Tilbakelagt veilengde
		(fram og tilbake)		1 000 km
		km		
1927.....	1 823	40 800	322 000	6 800
1932.....	1 861	41 800	339 000	7 110
1937.....	1 956	43 100	367 000	7 730
1942.....	1 987	43 500	380 000	7 972
1947.....	2 105	45 900	421 000	8 741
1952.....	2 361	51 600	473 000	10 141
1953.....	2 429	53 800	489 000	10 637
1954.....	2 477	54 700	503 000	10 926
1955.....	2 534	56 200	520 000	11 440
1956.....	2 568	56 400	535 000	11 738
1957.....	2 527	56 000	532 000	11 723
1958.....	2 497	57 200	542 000	12 233
1959.....	2 553	57 500	589 000	12 505
1960.....	2 555	59 800	601 000	14 188
1961.....	2 515	60 000	603 000	14 554

Postgangens hyppighet.

Antall turer pr. uke	Antall ruiter						
	1947	1952	1957	1959	1960	1961	Pct.
Mindre enn 1.....	3	4	3	2	3	3	—
1.....	21	23	32	28	26	23	1
2.....	312	293	193	125	114	100	4
3.....	945	943	909	762	700	633	25
4.....	148	264	362	469	478	486	19
5.....	77	91	123	118	111	96	4
6.....	538	735	905	1 049	1 123	1 174	47
over 6.....	61	8	0	0	0	0	0
Antall ruiter i alt.....	2 105	2 361	2 527	2 553	2 555	2 515	100
Gj.snittl. ant. turer pr. uke	4,0	4,0	4,2	4,6	4,7	4,8	

Antallet av ikke-postførende rutebiler og skip hvor postkasse er anbrakt, utgjorde i 1961 henholdsvis 33 og 12. Med disse transportmidler ble det sendt 297 000 vanlige brevpostsendinger. Postførselsbidraget var kr. 4455.

¹ Fra 1952 er lokalombæringsrutene ved poståpneriene regnet med.

4. Luftpostruter.

a. Innenrikske ruter.

I 1961 ble det sendt post med følgende luftruter innenriks:

	Tidsrom
Oslo—Kristiansand S.	Hele året
Oslo—Kristiansand S.—Stavanger	1/1— 4/4 og 1/6—30/9
Oslo—Kristiansand S.—Stavanger—Bergen	5/4—31/5 og 1/10—31/12
Oslo—Stavanger	Hele året
Oslo—Bergen	» »
Kristiansand S.—Stavanger—Bergen	1/1—31/3 og 1/10—31/12
Kristiansand S.—Stavanger	1/4—31/10
Stavanger—Bergen	1/4—31/10
Stavanger—Bergen—Ålesund—Trondheim	Hele året
Stavanger—Bergen—Ålesund	1/6—30/9
Oslo—Ålesund	Hele året
Oslo—Trondheim	» »
Oslo—Trondheim—Bodø—Bardufoss	» »
Oslo—Trondheim—Bodø	1/4—31/10
Oslo—Bodø	3/6—23/7
Bodø—Narvik	4/4—13/10
Bodø—Svolvær—Narvik	15/10—4/11
Bodø—Svolvær—Stokmarknes—Harstad	8/5—23/9
Bodø—Harstad	4/4—4/11
Narvik—Harstad	4/4—4/11
Harstad—Tromsø	4/4—23/9
Bardufoss—Tromsø—Alta—Hammerfest—Vadsø—Kirkenes ...	8/5—4/11
Bardufoss—Tromsø—Alta—Kirkenes	16/10—16/12

Det ble til sammen befordret 1 755 021 kg post til en samlet utgift av kr. 3 615 341.

Tabell 15. Luftpostruter innenriks.
Postmengde og utgifter.

År	Brev		Korsbånd		Blad		Pakkepost		I alt	
	Kg	Kr.	Kg	Kr.	Kg	Kr.	Kg	Kr.	Kg	Kr.
1954...	264 516	631 381	680	382	203 893	289 246	15 286	33 611	484 375	954 620
1955...	339 146	769 604	460	260	305 500	493 024	18 002	40 787	663 108	1 303 675
1956...	446 476	959 588	653	408	349 260	577 323	23 280	51 908	819 669	1 589 227
1957...	525 962	1 131 838	986	796	470 867	732 966	31 839	61 810	1 029 654	1 927 410
1958...	578 509	1 277 818	1 273	906	606 938	978 303	34 642	72 518	1 221 362	2 329 545
1959...	621 859	1 303 326	1 934	1 345	704 401	1 132 155	45 630	85 415	1 373 824	2 522 241
1960...	658 367	1 394 076	1 572	1 077	864 915	1 414 852	55 457	100 195	1 580 311	2 910 200
1961...	720 758	1 902 949	1 658	1 139	970 484	1 596 223	62 121	115 030	1 755 021	3 615 341

b. Ruter til utlandet.

I teksttabell 16 er tatt inn oppgave over luftpostruter til utlandet og post sendt med disse ruter i 1961.

Tabell 16. Sendt luftpost til utlandet i 1961.

Ruter	Tidsrom	Postens vekt			
		Brev	Korsbånd	Pakkepost	I alt
		Kg	Kg	Kg	Kg
SK Oslo—Göteborg—København	Jan.—des.	18 761	11 241	4 806	34 808
SK Oslo—København	Jan.—des.	98 289	26 001	26 284	150 574
SK Oslo—København—Hamburg	Jan.—des.	45 715	14 096	10 478	70 289
SK Oslo—Hamburg	Nov.—des.	564	80	428	1 072
SK Oslo—Stockholm	Jan.—des.	14 544	2 552	1 132	18 228
SK Bergen—Stavanger—Kr.sand S.— Ålborg—København	Jan.—mars +nov.—des.	1 585	12	97	1 694
SK Stavanger—Krsand S.— København	April—okt.	850	0	48	898
SK Kr.sand S—Ålborg—København	April—okt.	86	0	0	86
SK Stavanger—Amsterdam	Jan.—des.	315	16	2	333
SK Oslo—Stavanger—London	Jan.—des.	11 159	1 826	1 609	14 594
SK Oslo—Göteborg—London	Jan.—mars	1 636	255	159	2 050
SK Oslo—London	April—des.	6 130	904	773	7 807
SK Bergen—London	Mai—aug.	216	19	7	242
SK Stavanger—London	Mai+sept.	20	0	0	20
SK Oslo—Bergen—Glasgow	Juni—sept.	489	68	22	579
SK Oslo—New York	April—sept.	2 268	778	905	3 951
LL Oslo—Reykjavik	Jan.—des.	531	484	226	1 241
LL Stavanger—Oslo—Reykjavik	April—okt.	377	330	125	832
LL Stavanger—Reykjavik	Jan.—mars +nov.—des.	187	66	9	262
FI Oslo—Reykjavik	Jan.—des.	291	252	123	666
AY Oslo—Stockholm—Helsinki	Jan.—febr. +nov.—des.	1 228	72	328	1 628
AY Oslo—Helsinki	Mars—okt.	292	17	180	489
KL Kr.sand S.—Amsterdam	Jan.—des.	250	1	9	260
BE Oslo—Stockholm	Jan.—april	697	18	96	811
BE Oslo—London	Jan.—des.	4 602	765	1 272	6 639
BE Bergen—London	Mai—sept.	515	27	52	594
BE Stavanger—London	Juni—sept.	94	4	3	101
PA Oslo—Reykjavik—New York	Jan.—mars	426	335	147	908
PA Oslo—New York	April—des.	2 957	1 907	1 754	6 618
PA (Oslo—)København—New York	Jan.—des.	5 223	3 071	2 169	10 463
Post fra norske marinefartøyer i utlandet	Jan.—febr. +mai—sept.	80	0	0	80
I alt		220 377	65 197	53 243	338 817
Tilsvarende tall i 1960		209 070	55 613	43 089	307 772
» » i 1959		196 363	48 548	36 344	281 255
» » i 1958		190 373	38 676	27 750	256 799
» » i 1957		181 900	32 104	23 723	237 727

¹ Herav er 1 325 kg 5-grams brev.

B. Postførselsutgiftene.

Utgiftene til postførsel har for nedennevnte budsjettår stillet seg slik i beløp og i prosent av Postverkets samtlige utgifter;

1938—39 Kr.	1957—58 Kr.	1958—59 Kr.	1959—60 Kr.	1961 Kr.
10 028 000	32 827 000	33 597 000	35 016 000	38 384 000
28 %	16 %	15 %	15 %	15 %

For budsjettårene 1961 og 1959—60 fordeler utgiftene seg på de forskjellige slags postførselsmåter slik:

	Budsjettår	
	1961 Kr.	1959—60 Kr.
Bipostruter.....	3 777 000	3 187 000
Jernbaner.....	11 977 000	11 621 000
Skip	9 886 000	10 206 000
Til og fra jernbane, skip og fly.....	414 000	411 000
Med fly innenlands	3 615 000	2 744 000
Med fly utenlands	3 907 000	3 104 000
Transittutgifter	4 808 000	3 743 000
I alt.....	38 384 000	35 016 000

Utgiftene inkl. dyrtidstillegg (indekstillegg) til landpostbud er ikke regnet med i oversikten. Disse utgiftene har vært:

1938—39 Kr.	1957—58 Kr.	1958—59 Kr.	1959—60 Kr.	1961 Kr.
2 949 000	18 007 000	17 114 000	17 829 000	20 144 000

C. Svalbard.

Postforbindelsen med Svalbard har i sesongen 1961 vært utført av D/S «Lyngen» og «Store Norske»s kullskip. Antall ankomne og avgående poster ved Longyearbyen har vært henholdsvis 48 og 64 og ved Ny-Ålesund henholdsvis 34 og 31.

Longyearbyen og Ny-Ålesund poståpnerier var begge i virksomhet i sesongen 1961.

Frimerkeinntektene utgjorde kr. 38 886, og utgiftene i alt beløper seg til kr. 56 477. Herav vedkommer kr. 10 850 utgifter til postførsel.

I vinterhalvåret opprettholdes en provisorisk telegramanvisningstjeneste og postsparebanktjeneste.

Tabell 17. Post til og fra Svalbard i årene 1939—1961.

1. Post til Svalbard.										
Sesong	Vanl. br.post- send.	Rek. send.	Verdi- brev	Verdi- pakker	Vanl. pakker	Postanvisninger		Postgiro		Blad
	Ant.	Ant.	Ant.	Ant.	Ant.	Ant.	Kr.	Ant.	Kr.	Ant.
1939....	33 900	541	145	22	2 354	79	8 200	—	—	40 300
1949.... ¹	—	1 109	166	24	4 444	93	70 500	18	3 900	25 100
1950....	—	1 023	159	17	3 653	97	34 600	21	4 300	22 100
1951....	—	1 195	120	20	4 259	107	39 900	30	9 800	30 200
1952....	—	1 275	159	15	7 385	174	64 000	70	28 300	23 000
1953....	—	1 338	62	27	6 743	162	91 900	85	18 800	21 700
1954....	—	1 076	77	10	5 259	164	95 000	63	22 500	8 000
1955....	—	988	80	8	3 683	267	94 000	100	22 600	9 800
1956....	—	1 119	85	25	4 351	271	143 000	128	45 900	19 800
1957....	—	1 073	93	33	5 008	298	212 000	119	105 800	17 000
1958....	—	755	84	23	3 264	281	153 000	126	62 000	19 000
1959....	—	920	76	27	4 053	207	110 000	204	71 600	22 000
1960....	—	757	47	32	3 512	180	68 000	176	504 600	16 100
1961....	—	755	50	43	5 109	173	90 400	217	137 700	15 000

2. Post fra Svalbard.

1939....	47 700	583	55	28	343	9 283	1 854 200	—	—	—
1949....	40 400	956	83	11	1 123	8 436	10 201 000	1 797	190 200	—
1950....	42 300	848	61	8	1 340	7 378	7 098 000	1 736	168 800	—
1951....	44 700	967	155	7	1 611	11 577	7 888 000	2 498	387 000	—
1952....	30 900	765	43	4	1 350	7 937	6 905 000	2 058	225 000	—
1953....	36 400	869	26	6	1 115	6 157	6 384 000	2 866	354 000	—
1954....	20 600	752	53	3	1 435	7 758	6 781 000	2 505	521 000	—
1955....	26 200	1 036	73	8	1 795	8 768	6 341 000	2 440	318 000	—
1956....	35 100	928	66	12	1 887	10 787	7 558 000	2 955	585 000	—
1957....	40 300	1 143	40	—	1 785	11 642	8 996 000	3 513	881 000	—
1958....	34 800	684	39	1	1 785	8 536	7 558 000	2 232	556 000	—
1959....	47 400	762	26	9	1 977	7 934	5 601 000	2 587	735 000	—
1960....	70 000	610	17	1	1 726	6 518	4 360 000	2 278	849 000	—
1961....	70 000	598	20	1	1 635	5 806	3 952 000	2 401	902 000	—

Innskudd og uttak i Postsparebanken var i sesongen 1961 henholdsvis 1623 og 390 til et beløp av henholdsvis kr. 3 936 000 og kr. 277 000.

V. Posttrafikken.

A. Alminnelig oversikt.

Oversiktene i dette tekstkaptilet over posttrafikken er satt opp etter oppgaver som poststedene hvert år leverer Poststyrets budsjettt- og statistikkontor.

Antallet av vanlige brevpostsendinger for året er beregnet på grunnlag av tellinger ved poststedene i tiden 24.—30. april og 1.—7. september. For vanlige brevpostsendinger til og fra utlandet etter tellinger ved utvekslingspoststedene i tiden 6.—12. mars og 6.—12. november.

Oppgaver over antallet av postabonnerter, postsendte bladpakker og blad-eksemplarer er utarbeidet etter opplysninger fra bladutgiverne.

Bokførte sendinger m.v.: rekommanderte sendinger, verdibrev, pakker, postanvisninger, innbetalingskort, utbetalingskort, innskudd og uttak i Postspare-

¹ Ikke telt.

banken, postoppkrav og postinkassasjoner, er ført opp med det virkelige antall etter vedkommende protokoller m.v. ved poststedene.

Assuransebeløpet for verdibrev og verdipakker er beregnet på grunnlag av summering av beløpene i periodene 24.—30. april og 1.—7. september.

Postmengden i 1961 ved poststedene går fram av tabellene VII—XII. Det er videre i tabell XIII tatt inn oppgave over frimerkesalget og sendt brevpostmengde.

Tabellene V og VI inneholder oversikt over trafikkutviklingen i Postverket i tidsrommet 1900—1961.

Det er ellers i en rekke teksttabeller under de enkelte underavsnitt gitt nærmere opplysninger om utviklingen m. v. innen de forskjellige tjenestegrener.

Bevegelsen i postmengden er videre belyst i 6 diagrammer i dette kapitlet.

1. Antall postsendinger.

Nedenfor følger en oversikt over antallet av postsendinger i årene 1961 og 1960.

	År 1961 1 000 stk.	År 1960 1 000 stk.	Stigning i 1961 1 000 stk. Pct.	
1. Brevpostsendinger:				
Innenriks	394 452	373 222	21 230	5,7
Til utlandet	27 277	27 709	÷ 432	÷ 1,6
Fra utlandet	36 098	33 751	2 347	7,0
Til sammen	457 827	434 682	23 145	5,3
2. Pakker:				
Innenriks	7 822	7 771	51	0,7
Til utlandet	405	390	15	3,8
Fra utlandet	818	810	8	1,0
Til sammen	9 045	8 971	74	0,8
3. Postanvisninger:				
Innenriks	4 535	4 868	÷ 333	÷ 6,8
Til utlandet	220	140	80	57,1
Fra utlandet	61	48	13	27,1
Til sammen	4 816	5 056	÷ 240	÷ 4,7
4. Innbetalingskort.....	26 166	24 474	1 692	6,9
5. Utbetalingskort.....	12 352	12 367	÷ 15	÷ 0,1
6. Blad (samtl. ekspl.):				
Innenriks	281 585	274 822	6 763	2,5
Til utlandet	2 822	2 882	÷ 60	÷ 2,1
Fra utlandet	4 297	4 136	161	3,9
Til sammen	288 704	281 840	6 864	2,4
1—6. Alle slags sendinger:				
Innenriks	726 912	697 524	29 388	4,2
Til utlandet	30 724	31 121	÷ 397	÷ 1,3
Fra utlandet	41 274	38 745	2 529	6,5
I alt	798 910	767 390	31 520	4,1

Stigningen i det samlede antall postsendinger har i de siste 5 år prosentvis vært:

År 1957	År 1958	År 1959	År 1960	År 1961
4,7 %	2,0 %	1,3 %	3,8 %	4,1 %

For de siste fem år har postmengden fra utlandet i prosent av postmengden til utlandet vært:

År 1957	År 1958	År 1959	År 1960	År 1961
129 %	127 %	120 %	124 %	134 %

Postmengden i 1961 fordeler seg på de forskjellige slags postsaker slik:

	Brevpost	Pakker	Anvisn.	Innbetalingskort	Utbetalingskort	Blad	I alt
	Pct.	Pct.	Pct.	Pct.	Pct.	Pct.	Pct.
Innenriks.....	86,1	86,5	94,2	100,0	100,0	97,5	91,0
Til utlandet.....	6,0	4,5	4,6	—	—	1,0	3,8
Fra utlandet.....	7,9	9,0	1,2	—	—	1,5	5,2
	100,0	100,0	100,0	100,0	100,0	100,0	100,0

	Innenriks	Til utlandet	Fra utlandet	I alt
	Pct.	Pct.	Pct.	Pct.
Brevpost.....	54,3	88,8	87,5	57,3
Pakker.....	1,1	1,3	2,0	1,1
Anvisninger.....	0,6	0,7	0,1	0,6
Innbetalingskort.....	3,6	—	—	3,3
Utbetalingskort.....	1,7	—	—	1,6
Blad.....	38,7	9,2	10,4	36,1
Samtlige sendinger.....	100,0	100,0	100,0	100,0

Gjennomsnittet pr. innbygger av alle slags postsendinger utgjør:

År 1939	År 1958	År 1959	År 1960	År 1961
124	206	207	213	220

I teksttabell 2 foran er tatt inn en oversikt over hvorledes antallet av sendte vanlige brevpostsendinger i året 1961 fordeler seg på de forskjellige fylker, og over gjennomsnittet av slike sendinger pr. innbygger i fylkene.

2. Pengeoverføringer.

Tabell 18. Antall pengeoverføringer i Postverket
(innenriks og til og fra utlandet)
i årene 1900—1961.

År	Postgiro				Verdi- brev	Postan- vis- ninger	I alt
	Innb. kort	Utb. kort	Gire- ringer	Til sammen			
	1 000 stk.	1 000 stk.	1 000 stk.	1 000 stk.	1 000 stk.	1 000 stk.	1 000 stk.
1900...	—	—	—	—	2 760	484	3 244
1905...	—	—	—	—	3 162	797	3 959
1910...	—	—	—	—	4 552	1 329	5 881
1915...	—	—	—	—	6 080	2 004	8 084
1920...	—	—	—	—	6 612	2 882	9 494
1925...	—	—	—	—	5 065	3 471	8 536
1930...	—	—	—	—	3 594	4 674	8 268
1935...	—	—	—	—	2 904	5 214	8 118
1940...	—	—	—	—	2 822	6 447	9 269
1945...	923	427	60	1 410	3 376	8 277	13 063
1950...	6 753	2 852	733	10 338	2 105	8 583	21 026
1951...	7 997	3 745	953	12 695	1 915	8 242	22 852
1952...	9 555	4 450	1 268	15 273	1 626	7 631	24 530
1953...	11 419	5 210	1 615	18 244	1 444	6 726	26 414
1954...	13 195	5 926	1 967	21 088	1 393	6 494	28 975
1955...	15 080	6 717	2 212	24 009	1 321	6 462	31 792
1956...	16 685	7 569	2 455	26 709	1 240	6 422	34 371
1957...	18 445	8 264	3 162	29 871	1 158	6 012	37 041
1958...	20 038	9 352	3 530	32 920	1 073	5 758	39 751
1959...	22 287	11 626	3 772	37 685	999	5 405	44 089
1960...	24 474	12 367	4 128	40 969	944	5 056	48 969
1961...	26 166	12 352	4 534	43 052	900	4 816	48 768

3. Pengeomsetningen.

Tabell 19. Postverkets pengeomsetning i årene fra
1938—39 til 1961.

	1938-39	1955-56	1956-57	1957-58	1958-59	1959-60	1961
	Millioner kr.						
Driftsinntekter	40	159	174	198	229	254	270
Driftsutgifter	36	156	184	202	218	228	258
Remisser og tilskudd .	258	6 025	7 310	8 828	10 220	10 792	12 244
Inn- og utbetalte anv.	977	2 764	2 728	2 567	2 460	2 088	1 923
Inn- og utbetalingsk. .	—	9 565	11 529	13 391	15 131	16 202	18 094
Gireringer	—	22 046	32 588	53 874	60 664	62 467	72 567
Salg av feriemerker og innløsning av ferie- bøker	—	105	104	111	110	114	126
Innskudd og uttak i Postsparebanken ...	—	568	695	772	941	1 063	1 304
Andre inn- og utbeta- linger	4	26	8	5	4	5	6
	1 315	41 414	55 320	79 948	89 977	93 213	106 792

4. Verdibeløp.

Nedenfor følger en oversikt over assurance- og postanvisningsbeløpene og beløpene vedkommende innbetalingskort for de to siste år:

	År 1961 1 000 kr.	År 1960 1 000 kr.	Stigning i 1961	
			1 000 kr.	Pct.
1. Assurancebeløp:				
Innenriks	6 031 327	6 032 531	÷ 1 204	—
Til utlandet	15 432	10 873	4 559	41,9
Fra utlandet	18 790	17 980	810	4,5
Til sammen	6 065 549	6 061 384	4 165	0,1
2. Postanvisningsbeløp:				
Innenriks	954 686	1 008 453	÷ 53 767	÷ 5,3
Til utlandet	6 572	4 824	1 748	36,2
Fra utlandet	6 465	5 476	989	18,1
Til sammen	967 723	1 018 753	÷ 51 030	÷ 5,0
3. Beløp vedk. innbetalings- kort:.....	11 870 279	11 173 893	696 386	6,2
1—3. Samlede verdibeløp:				
Innenriks	18 856 292	18 214 877	641 415	3,5
Til utlandet	22 004	15 697	6 307	40,2
Fra utlandet	25 255	23 456	1 799	7,7
I alt.....	18 903 551	18 254 030	649 521	3,6

I teksttabell 20 er tatt inn en oversikt over verdibeløp i tidsrommet 1900—1961. Den viser også fordelingen av assurancebeløpene på brev og pakker.

Tabell 20. Verdibeløp (under ett for innenrikske verdisendinger og for verdisendinger til og fra utlandet) for årene 1900—1961.

År	Verdibrev	Verdipakker	Post- anvisninger	Innbeta- lingskort	Samlede verdibeløp	5-årlig stigning
	1 000 kr.	1 000 kr.	1 000 kr.	1 000 kr.	1 000 kr.	Pct.
1900....	407 280	42 934	27 186		477 400	—
1905....	453 175	32 234	42 454		527 863	10,6
1910....	609 524	78 087	72 147		759 758	43,9
1915....	956 947	97 607	114 861		1 169 415	53,9
1920....	2 340 417	324 917	199 131		2 864 465	144,9
1925....	1 818 330	164 713	289 518		2 273 561	÷ 20,6
1930....	997 715	102 929	319 363		1 420 007	÷ 37,5
1935....	749 462	71 530	329 035		1 150 027	÷ 19,0
1940....	1 338 954	149 778	636 793		2 125 525	84,8
1945....	2 055 160	456 107	922 579	466 415	3 900 261	83,5
1950....	2 826 010	299 505	1 381 443	2 237 734	6 744 692	72,9
1955....	4 117 027	316 587	1 359 641	5 800 529	11 593 784	71,9
1960....	5 638 058	423 326	1 018 753	11 173 893	18 254 030	57,4
1961....	5 584 759	480 790	967 723	11 870 279	18 903 551	—

B. Brevpostsendinger.

Nedenfor følger en oversikt over antallet av brevpostsendinger i de to siste år.

Tellingen av vanlige brevpostsendinger blir nå foretatt summarisk hvert år, men i tillegg til den summariske tellingen blir det ved et utvalg av poststeder (postkontorer og poståpnerier) hvert 3. år foretatt spesifisert telling av de innleverte innenrikske brevpostsendingene (ekskl. masse- og gruppekorsbånd og post-saksendinger). Slik telling ble foretatt ved en del poststeder i 1961 i dagene 6. og 7. mars, 12. og 13. juli og 27., 28. og 29. oktober, og resultatene av denne tellingen danner grunnlaget for fordelingen på arter av brevpostmengden for 1961.

Da fordelingen i 1961 er vesentlig forskjellig fra den fordeling det tidligere er regnet med, er den prosentvise endringen fra 1960 for de innenrikske sendingenes vedkommende sløffet i oversikten.

1. Portopliktige sendinger:

Brev:	År 1961	År 1960	Stigning i 1961	
	1 000 stk.	1 000 stk.	1 000 stk.	Pct.
Innenriks	245 266	268 000	÷ 22 734	—
Til utlandet	18 308	18 190	118	0,6
Fra utlandet	22 000	20 830	1 170	5,6
Til sammen	285 574	307 020	÷ 21 446	—
Brevkort:				
Innenriks	27 459	16 800	10 659	—
Til utlandet	1 857	1 870	÷ 13	÷ 0,7
Fra utlandet	1 580	2 500	÷ 920	÷ 36,8
Til sammen	30 896	21 170	9 726	—
Korsbånd:				
Innenriks	104 736	73 121	31 615	—
Til utlandet	6 406	6 968	÷ 562	÷ 8,1
Fra utlandet	11 810	9 741	2 069	21,2
Til sammen	122 952	89 830	33 122	—
Rekommanderte sendinger:				
Innenriks	4 443	4 473	÷ 30	÷ 0,7
Til utlandet	677	661	16	2,4
Fra utlandet	689	665	24	3,6
Til sammen	5 809	5 799	10	0,2
Verdibrev:				
Innenriks	426	503	÷ 77	÷ 15,3
Til utlandet	1	1	—	—
Fra utlandet	2	2	—	—
Til sammen	429	506	÷ 77	÷ 15,2

2. Ikke portopliktige sendinger:

Brev:				
Innenriks	10 989	9 253	1 736	18,8
Til utlandet	28	19	9	47,4
Fra utlandet	17	13	4	30,8
Til sammen	11 034	9 285	1 749	18,8
Rekommanderte sendinger:				
Innenriks	662	634	28	4,4
Verdibrev:				
Innenriks	471	438	33	7,5
1—2. Alle slags brevpostsendinger:				
Innenriks	394 452	373 222	21 230	5,7
Til utlandet	27 277	27 709	÷ 432	÷ 1,6
Fra utlandet	36 098	33 751	2 347	7,0
I alt.....	457 827	434 682	23 145	5,3

Antallet av sendte ilbudsendinger i 1961 var 344 000.

Korsbåndsendingene fordeler seg slik:

	År 1961		År 1960		Stigning i 1961	
	1 000 stk.	1 000 stk.	1 000 stk.	1 000 stk.	Pct.	
1. Trykksaker:						
(ekskl. masse- og gruppekorsbånd)						
Innenriks	58 323	38 225		20 098	—	
Til utlandet	6 236	6 783	÷	547	÷	8,1
Fra utlandet	11 322	9 339		1 983		21,2
Til sammen	75 881	54 347		21 534		—
2. Forretningspapirer:						
Innenriks	1 468	640		828	—	
Til utlandet	16	17	÷	1	÷	5,9
Fra utlandet	53	44		9		20,5
Til sammen	1 537	701		836		—
3. Vareprøver:						
Innenriks	1 133	731		402	—	
Til utlandet	106	115	÷	9	÷	7,8
Fra utlandet	351	289		62		21,5
Til sammen	1 590	1 135		455		—
4. Småpakker:						
Til utlandet	48	53	÷	5	÷	9,4
Fra utlandet	84	69		15		21,7
Til sammen	132	122		10		8,2
5. Massekorsbånd:						
Innenriks	16 032	13 741		2 291		16,7
6. Gruppekorsbånd:						
Innenriks	27 780	19 784		7 996		40,4
1—6. Alle slags korsbånd:						
Innenriks	104 736	73 121		31 615	—	
Til utlandet	6 406	6 968	÷	562	÷	8,1
Fra utlandet	11 810	9 741		2 069		21,2
I alt.....	122 952	89 830		33 122		—

Assuransebeløpet for verdibrev var:

	1 000 kr.	1 000 kr.	1 000 kr.	Pct.
Innenriks	5 577 564	5 632 817	÷ 55 253	÷ 1,0
Til utlandet	3 548	1 989	1 559	78,4
Fra utlandet	3 647	3 252	395	12,1
I alt.....	5 584 759	5 638 058	÷ 53 299	÷ 0,9

Diagram I.
 Postsendinger i alt i årene
 1935—1961

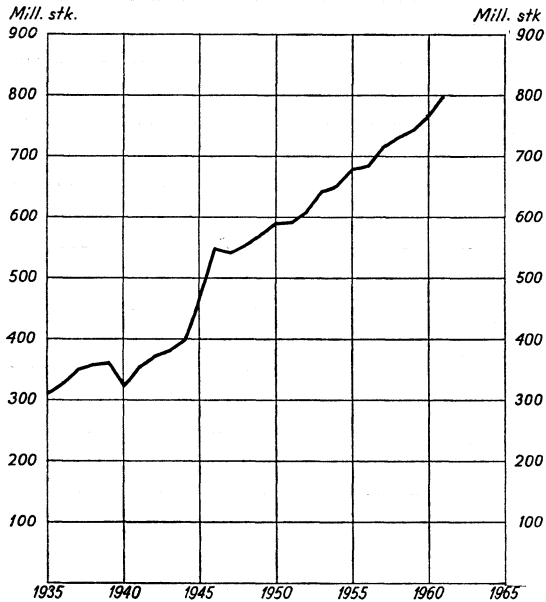


Diagram II.
 Vanlige brevpostsendinger
 i årene 1935—1961

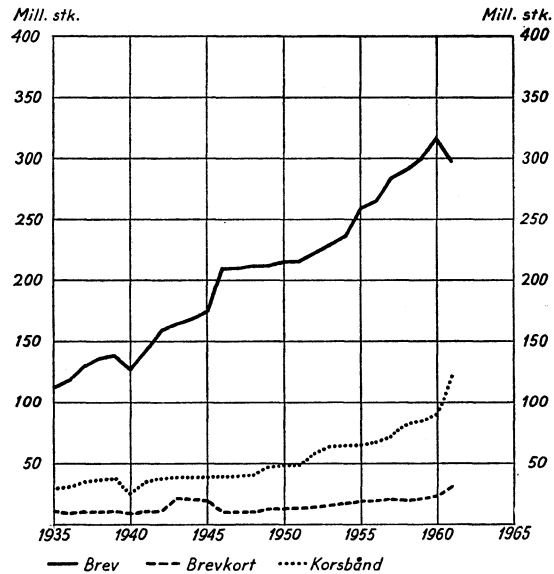


Diagram III.
 Verdibrev, rekommanderte sendinger
 og pakker
 i årene 1935—1961

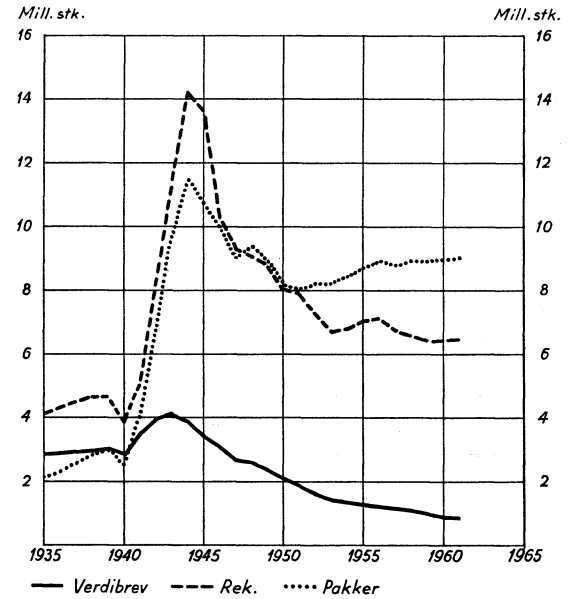


Diagram IV.

Brevpostsendinger og blad
i årene 1935—1961

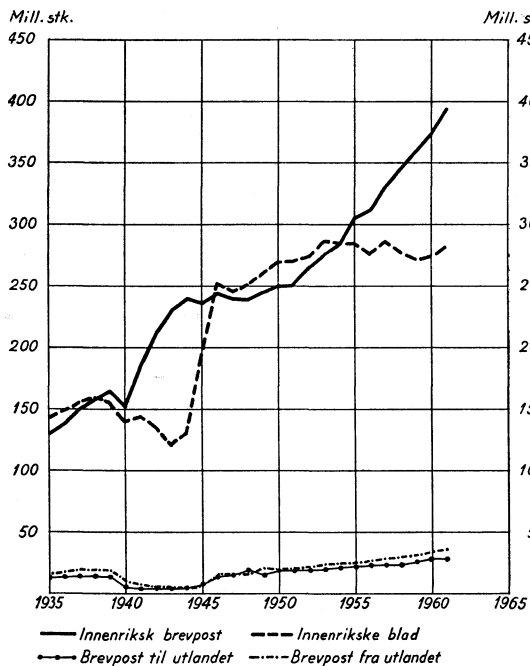


Diagram V.

Innenrikske postanvisninger, innbetalingskort og utbetalingskort i årene 1935—1961.

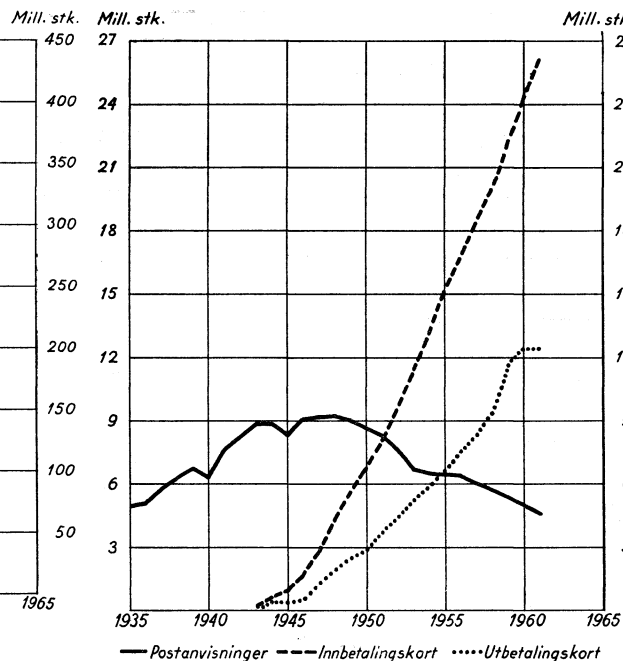
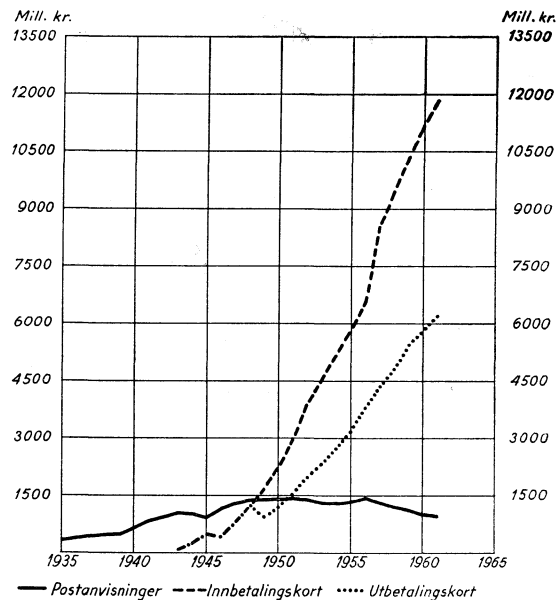


Diagram VI.

Beløp for innenrikske postanvisninger, innbetalingskort og utbetalingskort i årene 1935—1961



Teksttabell 21 inneholder oppgave over antallet av brevpostsendinger i tidsrommet 1900—1961.

Om brevpostmengden i tidsrommet 1848—1900, se poststatistikken for 1923, side 28.

I teksttabell 22 er tatt inn oppgave over sendte masse- og gruppekorsbånd og portoinntekter av disse sendingene i årene 1935—1961.

Tabell 21. Brevpostsendinger i årene 1900—1961.

År	Innenriks		Til utlandet		Fra utlandet		Alle brevpostsendinger	
	Antall	5-årlig stigning	Antall	5-årlig stigning	Antall	5-årlig stigning	Antall	5-årlig stigning
	1 000stk.	Pct.	1 000stk.	Pct.	1 000stk.	Pct.	1 000stk.	Pct.
1900....	43 097	—	5 804	—	8 614	—	57 515	—
1905....	54 958	27,5	8 693	49,3	13 373	55,2	77 024	33,9
1910....	80 478	46,4	9 768	12,4	14 086	5,3	104 332	35,5
1915....	103 782	29,0	9 500	÷ 2,7	13 798	÷ 2,0	127 080	21,8
1920....	128 680	24,0	13 358	40,6	17 951	30,1	159 989	25,9
1925....	125 980	÷ 2,1	11 798	÷ 11,7	16 919	÷ 5,8	154 697	÷ 3,3
1930....	120 587	÷ 4,3	13 391	13,5	20 145	19,1	154 123	÷ 0,4
1935....	130 502	8,2	12 287	÷ 8,2	16 243	÷ 19,4	159 032	3,2
1940....	153 895	17,9	6 896	÷ 43,9	10 581	÷ 34,9	171 372	7,8
1945....	236 831	53,9	7 218	4,7	5 020	÷ 52,6	249 069	45,3
1950....	250 584	5,8	17 715	145,4	19 196	282,4	287 495	15,4
1955....	304 598	21,6	20 743	17,1	24 130	25,7	349 471	21,6
1960....	373 222	22,5	27 709	33,6	33 751	39,9	434 682	24,4
1961....	394 452	—	27 277	—	36 098	—	457 827	—

Tabell 22. Massekorsbånd og gruppekorsbånd i årene 1935—1961.

År	Gruppekorsbånd	Massekorsbånd	I alt	Portoinntekter		
				Gruppekorsbånd	Massekorsbånd	I alt
	1 000 stk.	1 000 stk.	1 000 stk.	1 000 kr.	1 000 kr.	1 000 kr.
1935	1 219	4 588	5 807	40	286	326
1940	2 570	4 448	7 018	78	273	351
1945	11 580	4 040	15 620	349	226	575
1950	1 654	5 185	6 839	105	528	633
1951	3 386	5 620	9 006	228	570	798
1952	4 884	6 571	11 455	433	840	1 273
1953	5 376	9 230	14 606	738	1 212	1 950
1954	4 042	8 034	12 076	465	1 115	1 580
1955	9 578	8 690	18 268	863	1 258	2 121
1956	9 448	9 559	19 007	876	1 285	2 161
1957	14 980	9 207	24 187	1 495	1 522	3 017
1958	16 620	10 724	27 344	1 848	2 132	3 980
1959	17 754	13 738	31 492	2 026	2 561	4 587
1960	19 784	13 741	33 525	2 260	2 721	4 981
1961	27 780	16 032	43 812	3 322	3 383	6 705

C. Postpakker.

Antallet av postpakker i de to siste år stiller seg slik:

	År 1961	År 1960	Stigning i 1961	
	1 000 stk.	1 000 stk.	1 000 stk.	Pct.
1. Vanlige pakker:				
Innenriks	7 759	7 711	48	0,6
Til utlandet	389	375	14	3,7
Fra utlandet	786	776	10	1,3
Til sammen	8 934	8 862	72	0,8
2. Verdipakker:				
Innenriks	63	60	3	5,0
Til utlandet	16	15	1	6,7
Fra utlandet	32	34	2	5,9
Til sammen	111	109	2	1,8
1—2. Alle slags pakker:				
Innenriks	7 822	7 771	51	0,7
Til utlandet	405	390	15	3,8
Fra utlandet	818	810	8	1,0
I alt.....	9 045	8 971	74	0,8

Assuransebeløpet for verdipakker var:

	1 000 kr.	1 000 kr.	1 000 kr.	Pct.
Innenriks	453 763	399 714	54 049	13,5
Til utlandet	11 884	8 884	3 000	33,8
Fra utlandet	15 143	14 728	415	2,8
I alt.....	480 790	423 326	57 464	13,6

I teksttabell 23 er tatt inn en oversikt over postpakker i tidsrommet 1900—1961.

Om pakkeposttrafikken i tidsrommet 1868—1900, se poststatistikken for 1923, side 29.

Tabell 23. Postpakker (vanl. og med angitt verdi)
i årene 1900—1961.

År	Innenriks		Til utlandet		Fra utlandet		I alt	
	Antall	5-årlig stigning	Antall	5-årlig stigning	Antall	5-årlig stigning	Antall	5-årlig stigning
	1 000 stk.	Pct.	1 000 stk.	Pct.	1 000 stk.	Pct.	1 000 stk.	Pct.
1900....	341	—	36	—	226	—	603	—
1905....	407	19,4	50	38,9	312	38,2	769	27,5
1910....	1 078	164,9	88	76,0	492	57,7	1 658	115,6
1915....	1 863	72,8	218	147,7	604	22,8	2 685	61,9
1920....	3 201	71,8	188	÷ 13,8	798	32,1	4 187	55,9
1925....	2 708	÷ 15,4	154	÷ 22,1	672	÷ 15,8	3 534	÷ 15,6
1930....	2 082	÷ 23,1	180	16,9	708	5,4	2 970	÷ 16,0
1935....	1 672	÷ 19,7	125	÷ 30,6	354	÷ 50,0	2 151	÷ 27,6
1940....	2 266	35,5	34	÷ 72,8	160	÷ 54,8	2 460	14,4
1945....	10 147	347,8	61	79,4	559	249,4	10 767	337,7
1950....	7 237	÷ 28,7	317	419,7	644	15,2	8 198	÷ 23,9
1955....	7 816	8,0	273	÷ 13,9	565	÷ 12,3	8 654	5,6
1960....	7 771	÷ 0,6	390	42,9	810	43,4	8 971	3,7
1961....	7 822	—	405	—	818	—	9 045	—

D. Postanvisninger.

Innenrikske postanvisninger kan sendes til og fra postkontorer og post-åpnerier. Mellom postkontorer kan anvisninger i alminnelighet bare lyde på beløp til og med kr. 10 000. Til en del kontorer der det blir særskilt tillatt, kan det likevel sendes anvisninger på høyere beløp. Postanvisninger til poståpnerier kan i alminnelighet lyde på 5 000 kroner. Maksimumsbeløpet kan, når Poststyret samtykker, forhøyes.

Postanvisninger fra poståpnerier kan lyde på det beløp som er satt som maksimum for postanvisninger til adressepoststedet. Telegramanvisninger kan utveksles mellom postkontorene. Enn videre kan siden 1924 også en del poståpnerier ta del i utvekslingen av innenrikske telegramanvisninger.

Postanvisninger til utlandet kan bare utferdiges av postkontorer, mens postanvisninger fra utlandet kan være adressert både til postkontorer og til post-åpnerier.

Antall og beløp for anvisninger i de to siste år stiller seg slik:

Postanvisninger:	År 1961	År 1960	Stigning i 1961	
	1 000 stk.	1 000 stk.	1 000 stk.	Pct.
Innenriks	4 535	4 868	÷ 333	÷ 6,8
Til utlandet	220	140	80	57,1
Fra utlandet	61	48	13	27,1
I alt.....	4 816	5 056	÷ 240	÷ 4,7

Postanvisningsbeløp:	1 000 kr.	1 000 kr.	1 000 kr.	Pct.
	Innenriks	954 686	1 008 453	÷ 53 767
Til utlandet	6 572	4 824	1 748	36,2
Fra utlandet	6 465	5 476	989	18,1
I alt.....	967 723	1 018 753	÷ 51 030	÷ 5,0

Det gjennomsnittlige beløp pr. innenriksk postanvisning stiller seg for nedennevnte år slik:

År 1939	År 1958	År 1959	År 1960	År 1961
kr. 76,25	kr. 219,39	kr. 212,27	kr. 207,16	kr. 210,52

Av de 4 535 000 innenrikske postanvisninger i 1961 er betalt inn ved postkontorer 2 200 000 = 49 % og ved poståpnerier 2 335 000 = 51 %.

I 1961 ble betalt ut 4 511 000 innenrikske postanvisninger. Av disse ble 2 977 000 = 66 % betalt ut ved postkontorer og 1 534 000 = 34 % betalt ut ved poståpnerier.

Antall og beløp for postanvisninger og utbetalingskort som er girert over banker (ved de fire største postkontorer), stiller seg for en del år slik:

År	Antall	1 000 kr.
1935	452 100	35 515
1940	1 029 900	108 506
1945	1 026 000	150 225
1950	998 000	262 790
1955	923 000	374 312
1960	865 000	401 980
1961	800 700	392 623

Antall og beløp for postanvisninger overført til postgirokonto utgjorde i 1961 henholdsvis 285 800 og 39,1 millioner kroner.

I teksttabell 24 er tatt inn en oversikt over postanvisninger og postanvisningsbeløp i tidsrommet 1900—1961. Om postanvisningstrafikken i tidsrommet 1875—1900, se poststatistikken for 1933, side 34.

Tabell 24. Postanvisninger i årene 1900—1961.

År	Innenriks		Til utlandet		Fra utlandet		I alt	
	Antall	5-årlig stigning	Antall	5-årlig stigning	Antall	5-årlig stigning	Antall	5-årlig stigning
	1 000 stk.	Pct.	1 000 stk.	Pct.	1 000 stk.	Pct.	1 000 stk.	Pct.
1900....	293	—	116	—	75	—	484	—
1905....	448	52,9	178	53,4	171	128,0	797	64,7
1910....	818	82,6	289	62,4	222	29,8	1 329	66,8
1915....	1 557	90,3	282	÷ 2,4	165	÷ 25,7	2 004	50,8
1920....	2 534	62,7	301	6,7	47	÷ 71,5	2 882	43,8
1925....	3 217	27,0	195	÷ 35,2	59	25,5	3 471	20,4
1930....	4 238	31,7	217	11,3	219	271,2	4 674	34,7
1935....	4 876	15,1	82	÷ 62,2	256	16,9	5 214	11,6
1940....	6 402	31,3	16	÷ 80,5	29	÷ 88,7	6 447	23,6
1945....	8 274	29,2	3	÷ 81,3	—	—	8 277	28,4
1950....	8 573	3,6	4	33,3	6	—	8 583	3,7
1955....	6 431	÷ 25,0	13	225,0	18	200,0	6 462	÷ 24,7
1960....	4 868	÷ 24,3	140	976,9	48	166,7	5 056	÷ 21,8
1961....	4 535	—	220	—	61	—	4 816	—

2. Beløp.

År	Innenriks		Til utlandet		Fra utlandet		I alt	
	Beløp	5-årlig stigning	Beløp	5-årlig stigning	Beløp	5-årlig stigning	Beløp	5-årlig stigning
	1 000 kr.	Pct.	1 000 kr.	Pct.	1 000 kr.	Pct.	1 000 kr.	Pct.
1900....	18 450	—	3 596	—	5 140	—	27 186	—
1905....	26 820	45,4	4 895	36,1	10 739	108,9	42 454	56,2
1910....	46 765	74,4	8 497	73,2	16 885	57,2	72 147	69,9
1915....	93 748	100,5	9 117	7,3	11 996	÷ 29,0	114 861	59,2
1920....	184 919	97,3	9 953	9,2	4 259	÷ 64,5	199 131	73,4
1925....	277 280	49,9	6 103	÷ 38,8	6 135	43,8	289 518	45,4
1930....	300 307	8,3	8 714	42,8	10 342	68,6	319 363	10,3
1935....	320 858	6,8	1 705	÷ 80,4	6 472	÷ 37,4	329 035	3,0
1940....	635 338	98,0	249	÷ 85,4	1 206	÷ 81,4	636 793	93,5
1945....	922 550	45,2	29	÷ 88,4	—	—	922 579	44,9
1950....	1 380 527	49,6	39	34,5	877	—	1 381 443	49,7
1955....	1 357 188	÷ 1,7	116	197,4	2 337	166,5	1 359 641	÷ 1,6
1960....	1 008 453	÷ 25,7	4 824	4 058,6	5 476	134,3	1 018 753	÷ 25,1
1961....	954 686	—	6 572	—	6 465	—	967 723	—

E. Postgirotjenesten.

1. Postgirokonti.

Antall postgirokonti utgjorde ved utgangen av årene 1954—1961:

1954	1955	1956	1957	1958	1959	1960	1961
28 202	30 577	32 988	38 395	40 093	42 741	47 762	52 766

Det ble i 1961 opprettet 5 855 nye postgirokonti. 851 konti opphørte. Netto-tilgangen av kontohavere i 1961 er således 5 004. Det tilsvarende tall for 1960 var 5 021. Stigningen i 1961 utgjorde 10,5 %.

Tabell 25. Fordeling av kontohaverne på yrkesgrupper m.v. ved utgangen av 1959, 1960 og 1961.

Yrkesgrupper m. v.	1959		1960		1961	
	Antall konti	Pct.	Antall konti	Pct.	Antall konti	Pct.
1. Offentlige og kommunale myndigheter og institusjoner	4 407	10,3	4 531	9,5	5 028	9,5
2. Banker	618	1,4	654	1,4	680	1,3
3. Forsikringsselskaper og trygdekasser	1 730	4,0	1 755	3,7	1 756	3,3
4. Foreninger og stiftelser	4 307	10,1	4 748	9,9	5 240	9,9
5. Jordbrukere, skogbrukere m. v. . .	662	1,5	797	1,7	924	1,8
6. Handel, industri, håndverk	16 290	38,2	18 307	38,3	19 402	36,8
7. Skipsfart, kommunikasjoner	403	0,9	433	0,9	452	0,9
8. Forskjellige andre virksomheter ...	6 049	14,2	6 842	14,3	8 236	15,6
9. Personlige konti (utenom gruppe 5)	8 241	19,3	9 609	20,1	10 934	20,7
10. Utenlandske konti	34	0,1	86	0,2	114	0,2
I alt.....	42 741	100,0	47 762	100,0	52 766	100,0

Av de 5 028 konti som er ført opp i gruppe 1 for 1961, er 200 Postverkets egne konti.

Under gruppe 8 hører advokatfirmaer, revisjonsbyråer, undervisningsanstalter m.v.

Det samlede antall innenlandske kontohavere pr. 31. desember 1961, 52 652, fordeler seg med 27 640 = 52,5 % på byene og 25 012 = 47,5 % på laddistriktenes.

2. Omsetninger og innestående beløp.

Teksttabell 27 viser omsetninger og innestående beløp m. v. i de enkelte måneder i 1961.

Kontohavernes tilgodehavende var pr. 31. desember 1961 kr. 1 232 007 026, eller gjennomsnittlig kr. 23 349 pr. kontohaver.

Av kontohavernes tilgodehavende var ved utgangen av året 1961 plassert 107 millioner kroner i obligasjoner og 890 millioner kroner som midlertidig kontolån til statskassen.

Antall omsetninger pr. konto i 1961 utgjorde i gjennomsnitt 959.

Det omsatte beløp pr. konto var kr. 1 925 000.

Det er i løpet av året 1961 sendt ut 4 653 000 kontoutdrag til kontohaverne mot 4 353 000 i 1960.

I teksttabell 26 er tatt inn en oversikt over de forskjellige slags innskudd og uttak i årene 1957—1961.

Av innbetalingskortene var 125 innbetalingstelegram og av utbetalingskortene 3 899 utbetalingstelegram og 12 419 utbetalinger over Telex.

Angående fordelingen av inn- og utbetalingskort på de forskjellige poststeder i 1961, se tabell IX.

Tabell 26. Postgiro. De forskjellige slags innskudd og
 uttak i årene 1957—1961.

	1961	1960	1959	1958	1957
Innskudd ved innbetalings-					
kort					
antall.....	26 165 993	24 473 612	22 287 304	20 037 683	18 444 946
beløp (1 000 kr.)	11 870 279	11 173 893	10 361 911	9 502 608	8 515 651
postanvisninger					
antall.....	285 798	211 326	204 019	200 588	216 702
beløp (1 000 kr.)	39 125	29 692	30 149	32 275	34 945
utbetalingskort					
antall.....	123 087	117 522	108 269	90 137	78 754
beløp (1 000 kr.)	111 682	93 069	108 257	80 076	74 113
girokort					
antall.....	4 534 300	4 127 757	3 771 686	3 529 970	3 162 458
beløp (1 000 kr.)	36 283 324	32 333 918	31 258 331	28 628 993	23 390 494
krediterte gebyrer					
antall.....	9 777	10 972	9 981	10 630	9 382
beløp (1 000 kr.)	629	695	707	608	1 056
Innskudd i alt					
antall.....	31 118 955	28 940 289	26 381 259	23 869 008	21 912 242
beløp (1 000 kr.)	48 305 039	43 631 267	41 759 355	38 244 560	32 016 259
Uttak ved utbetalingskort					
antall.....	12 351 689	12 367 251	11 625 973	9 351 603	8 263 852
beløp (1 000 kr.)	6 199 047	5 770 700	5 393 389	4 836 629	4 330 070
girokort					
antall.....	4 534 300	4 127 757	3 771 686	3 529 970	3 162 458
beløp (1 000 kr.)	36 283 324	32 333 918	31 258 331	28 628 993	23 390 494
avr. med Norges Bank					
antall.....	215	206	206	242	290
beløp (1 000 kr.)	5 681 000	5 390 900	5 027 000	4 561 850	4 013 550
debiterte gebyrer					
antall.....	69 596	74 752	63 052	56 372	179 954
beløp (1 000 kr.)	11 592	13 797	12 671	9 605	9 340
Uttak i alt					
antall.....	16 955 800	16 569 965	15 460 917	12 938 187	11 606 554
beløp (1 000 kr.)	48 174 963	43 509 316	41 691 391	38 037 077	31 743 454

Tabell 27. Omsetninger og tilgodehavender på postgirokontiene i 1961.

Måned	Omsetninger (innskudd og uttak)		Innskudds- overskudd (under- skudd ÷)	Kontohavernes til- godehavende gjøn- nomsnittlig i måneden		Av omset- ningene ut- gjorde girer- ingene i		Gjen- nom- snitts- beløp pr. gi- rering
	Antall	Beløp		i alt	p.kto.	antall	beløp	
		1 000 kr.	1 000 kr.	Kr.	Kr.	Pct.	Pct.	Kr.
Januar	3 937 404	6 449 762	80 885	1 121 439 191	23 348	19,6	73,6	6 162
Februar	3 795 806	6 554 777	÷ 48 938	1 212 889 468	24 987	18,1	76,6	7 314
Mars	4 424 437	6 969 383	192 807	1 202 247 103	24 539	18,0	74,8	6 541
April	3 532 139	8 812 158	÷ 143 387	1 298 324 438	26 290	18,5	78,0	10 495
Mai	3 664 589	7 220 451	223 091	1 273 105 399	25 603	20,8	75,2	7 137
Juni	3 972 280	9 677 413	÷ 167 266	1 379 684 584	27 566	18,0	76,5	10 339
Juli	3 840 942	7 055 975	140 098	1 292 371 446	25 694	18,8	73,2	7 165
August	3 793 462	7 364 770	÷ 251 172	1 270 888 504	25 169	16,3	72,5	8 667
September . . .	4 456 793	7 489 545	100 519	1 140 252 677	22 464	18,6	72,3	6 544
Oktober	4 276 091	10 062 157	÷ 121 448	1 214 348 289	23 751	18,5	76,7	9 759
November	4 133 652	8 032 217	304 377	1 241 488 609	24 053	22,4	75,2	6 523
Desember	4 247 214	10 791 395	÷ 179 491	1 366 355 903	26 112	18,9	76,1	10 227
I alt 1961	48 074 809	96 480 003	130 075	1 251 116 300	24 965	18,9	75,2	8 002
T.sv. tall 1960	45 510 254	87 140 583	121 951	1 136 610 020	25 159	18,1	74,0	7 833
» » 1959	41 842 176	83 450 748	67 963	1 094 445 112	26 473	18,0	74,9	8 288
» » 1958	36 807 195	76 281 637	207 483	996 517 212	25 462	19,2	75,1	8 110
» » 1957	33 518 804	63 759 713	272 805	650 796 033	17 544	18,9	73,4	7 396
» » 1956	27 796 102	36 825 466	37 788	410 392 558	12 919	17,7	63,9	4 793
» » 1955	26 571 363	32 500 872	27 398	374 463 333	12 703	16,6	63,9	4 692

F. Postsparebanktjenesten.

1. Alminnelig oversikt.

1961 — Postsparebankens 12. driftsår — har vært et godt år for banken med sterk stigning i virksomheten.

Driftsinntekter og driftsoverskudd har økt like sterkt som i tidligere år og likeså tallet på innskytere. For innskuddskapitalen har tilveksten derimot vært litt mindre enn i noen av de sist foregående 5 år. Nedenfor er ført opp en del tall med avrundede beløp til belysning av utviklingen.

		1961	1960	1959	1958
Nye innskytere	1 000 stk.	101	99	108	103
Oppførte konti	»	12	10	8	7
Innskytere i alt pr. 31/12	»	1 070	981	892	792
Tallet på innskudd	»	1 415	1 344	1 289	1 132
Tallet på uttak	»	1 997	1 790	1 620	1 385
Beløp, innskudd	mill. kr.	679	613	551	466
Beløp, uttak	»	631	536	472	396
Kapitaltilvekst (renter inkl.)	»	66	94	92	82
Innskuddskapital pr. 31/12	»	791	725	631	539
Driftsinntekter	1 000 kr.	32 933	28 366	23 546	18 945
Renter til innskyterne	»	18 389	16 438	14 315	12 047
Driftsutgifter	»	6 611	5 756	4 981	4 209
Herav erstatt. til Postverket	»	2 900	2 450	2 100	1 600
Overskudd	»	7 933	6 172	4 250	2 689

Internordisk postsparebanktjeneste.

Den internordiske tjenesten — adgang til å foreta uttak på svenske postsparebankbøker ved poststeder i Norge, på norske i Sverige og på norske og svenske bøker i Danmark og Finland — har også i 1961 fungert tilfredsstillende. Tabell 28 viser en del trafikktall for 1961 sammenliknet med 1960.

Tabell 28. Internordisk postsparebanktjeneste.

	Uttak på svenske bøker i Norge		Uttak på norske bøker					
			i Sverige		i Danmark		i Finland	
	1961	1960	1961	1960	1961	1960 fra 1/2	1961	1960
I. Antall uttak:								
Januar—mai	2 565	1 611	942	812	412	177	24	
Juni	1 805	1 208	473	545	691	438	19	
Juli	9 524	7 826	1 869	2 069	1 782	1 543	57	66
August	4 284	3 671	1 299	1 451	1 022	986	52	38
September	796	617	457	343	207	206	11	4
Okt.—des.	1 118	920	570	510	220	245	21	9
Antall uttak i alt.	20 092	15 853	5 610	5 730	4 334	3 595	184	117
II. Beløp i norske kroner	4 472 000	3 284 000	752 000	750 000	527 000	430 000	21 000	15 000
III. Gj.snittlig beløp i norske kroner pr. uttak	223	207	134	131	122	120	114	128

Av tabellen vil en kunne se at det har vært sterk stigning hva angår svenske uttak i Norge. Litt stigning har det også vært for norske uttak i Danmark, men her må tas i betraktning at tjenesten i 1960 ikke begynte før i februar. For norske uttak i Sverige har det ingen stigning vært i det hele tatt, trass i at innskytertillettingen i Norges Postsparebank var økt med om lag 100 000 fra 1960. Det er mulig at turisttrafikken fra Norge til Sverige har vært noe mindre i det siste året, og at dette for en del er årsak til stagnasjonen. Men noe som sikkert også har bidratt, er det forhold at det tillatte maksimumsbeløp for norske uttak på postsparebankbøker i andre skandinaviske land — 200 n.kr. — er for lite til å bli annet enn rene nødhjelpen. For svenskene som har adgang til å foreta uttak i Norge i samme utstrekning som hjemme i Sverige, blir forholdet helt annerledes.

Innskuddsvirksomheten.

1961 begynte med en innskuddstilvekst i januar på 22 millioner kroner — altså mer enn i noe tidligere år. Februar-tilveksten var også bra, men likevel noe mindre enn i 1959 og 1960. Resultatet for mars var temmelig magert — mindre tilvekst enn i noe år etter 1953. Enda slettere var april og mai, som begge ga uttaksoverskudd — mai ikke mindre enn 9 millioner kroner. Resultatene for sommermånedene — juni, juli og august — var normale. De to første ga som vanlig stor innskuddstilvekst og august liten. Så kom september med den største tilvekst som noen gang har forekommet i denne måned — 11,4 millioner. Men i 4. kvartal ble det igjen samme utvikling som i vårmånedene — et magert resultat for oktober og større uttaksoverskudd enn noen gang tidligere for november og desember. Den store økning i innskuddstilveksten for januar og september i de siste par årene, kombinert med meget store uttaksoverskudd i mai og november-desember skyldes sannsynligvis for en del kortsiktige innskudd fra skoleungdom — innskudd som blir tatt ut igjen i løpet av semesteret. Stigningen i denne virksomheten har imidlertid neppe vært tilnærmedesvis så stor at den forklarer den betydelige forverring av innskuddsresultatene for 1960 til 1961. Mens 2. kvartal i 1960 ga 7,5 millioner i innskuddstilvekst, ble det i 1961 et uttaksoverskudd på 1 million, og for 4. kvartal økte uttaksoverskuddet fra 1960 til 1961 fra 6 millioner til 20 millioner kroner. Stor betydning for utviklingen i vårmånedene må nok tillegges alle uttakene på grunn av bilkjøp. I årets siste kvartal har den store omsetning av fjernsynapparater sikkert spilt en viss rolle. Videre har det vært mange store uttak for overflytning til andre banker etter at disse fra september 1961 begynte å ta mot innskudd på 9 måneders oppsparing med rente $3\frac{1}{2}$ % p. a. I hvor høy grad uttak på de større konti har influert på Postsparebankens driftsresultater i 1961, vil gå fram av det forhold at mens tallet på nye innskyttere har økt like sterkt som i foregående år, og gjennomsnittsbeløpet for et innskudd økte med 24 kroner fra 1960, har gjennomsnittsbeholdningen pr. innskuddskonto for første gang siden banken startet, ikke vist den minste stigning fra foregående år.

Innskuddstilveksten for 1961 — inklusive innskytternes renter 18,3 millioner kroner — ble derfor ikke mer enn 66,4 millioner kroner, dvs. ca. 28 millioner kroner mindre enn i 1960.

Maksimumsgrensen for en vanlig innskuddskonto har i 1961 vært kr. 30 000,— + opptjente renter, og innskuddsrenten 2,4 % p.a.

For premiesparing har innskuddsrenten, på samme måte som i de øvrige banker, vært $3\frac{1}{2}$ % p.a. Tallet på premiesparere ved utgangen av 1961 var 858.

Det gjennomsnittlige beløp pr. innskudd har vært kr. 480,—, mot kr. 456,— i 1960 og kr. 427,— i 1959. For uttak har gjennomsnittsbeløpet vært kr. 316,— mot kr. 299,— i 1960 og kr. 291,— i 1959. Gjennomsnittsbeholdning pr. konto ved utgangen av 1961 var den samme som i 1960 — kr. 739,— mot kr. 707,— pr. utgangen av 1959 og kr. 680,— pr. utgangen av 1958.

Om den geografiske fordelingen av innskuddskapitalen og av de nye innskyteres fordeling på yrkesgrupper samt av samtlige innskyteres fordeling på alder, se tabellene 29, 30 og 31.

Tabell 30 viser at Postsparebanken har god tilslutning fra barn og ungdom. Av bankens 1 043 000 personlige innskytere pr. 31. desember 1961 var således ca. 585 000, eller 56 %, født etter 31. desember 1929.

Tabell 29. Nye innskyteres fordeling på yrker.

Yrke	1961 Antall	1960 Antall
Gårdbrukere	1 040	1 090
Småbrukere og skogsarbeidere	1 620	1 600
Fiskere	1 680	1 730
Sjømenn, befal.	290	230
Sjømenn, mannskap	1 690	1 770
Sjåfører og transportarbeidere	1 380	1 350
Anleggsarbeidere	670	710
Bygningsarbeidere	1 090	800
Industriarbeidere	6 020	5 120
Håndverksarbeidere	3 920	4 750
Ingeniører og tekniske funksjonærer	1 280	1 360
Handels- og kontorfunksjonærer	7 880	7 630
Hotell- og kafépersonale	1 350	1 360
Sykesøstre og sykehusbetjening	1 740	1 610
Posttjenestemenn	560	400
Telegraf- og telefonfunksjonærer	540	530
Jernbanefunksjonærer	280	270
Lærere og lærerinner	1 240	1 140
Embets- og offentlige tjenestemenn ikke tatt med ovenfor	630	670
Selvstendige næringsdrivende	480	490
Husmødre	14 000	13 920
Hushjelper og hjemmевærende	1 560	1 760
Pensjonister	1 760	1 390
Studenter og annen skoleungdom over 15 år	7 610	8 010
Skolebarn 7—15 år	18 240	17 580
Barn 0—6 år	7 770	7 280
Foreninger, organisasjoner og offentlige institusjoner	2 890	2 990
Andre yrker	5 500	5 090
Yrke ikke oppgitt	5 790	5 820
I alt	100 500	98 450

Tabell 30. Innskyttere ved utgangen av 1961 fordelt på fødselsår, kjønn og på by og land.

Fødselsår	Antall innskyttere	Fordelt på		Fordelt på	
		Menn	Kvinner	Byer ¹	Land-distrikter ²
1879 og tidligere	3 900	1 900	2 000	1 000	2 900
1880—89	19 900	10 700	9 200	8 900	11 000
1890—99	56 400	29 800	26 600	29 200	27 200
1900—09	92 500	47 500	45 000	50 800	41 700
1910—19	120 100	68 100	52 000	68 200	51 900
1920—29	165 800	102 100	63 700	97 300	68 500
1930—39	237 000	143 300	93 700	134 900	102 100
1940—49	250 600	148 500	102 100	111 900	138 700
1950—59	91 100	48 300	42 800	22 500	68 600
1960 og 1961	5 900	3 200	2 700	1 300	4 600
Personlige innskyttere . . .	1 043 200	603 400	439 800	526 000	517 200
Upersonlige konti (Foreninger m. v.) . . .	26 800	—	—	9 000	17 800
I alt	1 070 000	603 400	439 800	535 000	535 000

¹ Steder med postkontor. ² Poståpnerier.

Tabell 31. Innskuddskapital i Postsparebanken pr. 31. desember 1959—1961 fordelt på fylker.

	1961 1 000 kr.	1960 1 000 kr.	1959 1 000 kr.
Østfold	21 915	20 596	18 168
Akershus	35 682	32 113	27 955
Oslo	95 159	88 294	74 967
Hedmark	37 700	34 586	30 424
Oppland	33 148	29 850	25 995
Buskerud	33 029	30 516	26 149
Vestfold	14 228	13 329	11 343
Telemark	33 780	30 524	26 686
Aust-Agder	14 304	12 856	10 943
Vest-Agder	19 836	18 494	16 290
Rogaland	32 627	31 445	28 303
Bergen	22 641	21 228	18 705
Hordaland	46 319	42 091	36 171
Sogn og Fjordane	38 894	35 920	31 763
Møre og Romsdal	61 991	57 477	50 680
Sør-Trøndelag	42 954	39 122	33 575
Nord-Trøndelag	23 316	21 073	18 077
Nordland	91 560	82 354	71 338
Troms	48 212	43 129	38 647
Finmark	35 636	31 642	27 034
Svalbard	3 685	3 811	3 822
Postsparebanken, diverse	4 876	4 774	4 370
I alt	791 492	725 224	631 405

Ved utarbeidelse av denne tabellen har en vært nødt til å forutsette at samtlige innskyttere hører hjemme i det fylket hvor kontiene er åpnet. For Svalbards vedkommende består hovedparten av innskyterne selvsagt av folk som etter en viss tid reiser tilbake til Norge — vesentlig Nord-Norge. Noen feil av betydning medfører beregningsmåten neppe, når en unntar at beløpene for Oslo og Bergen mulig er en tanke for store på bekostning av beløpene for Akershus og Hordaland m. v., idet litt flere folk fra landdistrikter åpner konto i Postsparebanken ved besøk i byene enn omvendt.

2. Erstatning til Postverket.

Ved kongelig resolusjon er den erstatning banken skal yte Postverket for dets tjenester ved poststedene, samt porto i kalenderåret 1961 satt til kr. 2 900 000 (forrige år kr. 2 450 000) etter forslag av Poststyret og bankens styre. Erstatningen er fastsatt på grunnlag av en beregnet stykkpris pr. innskudd og uttak av 75 øre + et beløp for portoutgifter. Den tilsvarende stykkpris i 1960 var 70 øre og for 1959 65 øre. Utgifter til det materiell som brukes i postsparebanktjenesten ved poststedene, er ikke tatt med i de her oppførte erstatningsbeløp, men blir postert i Postsparebankens regnskap under Diverse driftsutgifter.

3. Driftsresultat.

Resultatet av driften i 1961 ble et overskudd på kr. 7 033 236,70. Det bemerkes at samtlige anskaffelser av kontorutstyr er ført til utgift på årets drift. Av overskuddet er kr. 3 433 236,70 anvendt til avskrivning på verdipapirer og en bloc avskrivning på utlån. Av resten av overskuddet er kr. 4 000 000 lagt til reservefondet, som med dette beløper seg til kr. 12 000 090, og kr. 500 000 er avsatt til fornyelse av maskinparken.

4. Kapitalforvaltningen.

Beholdningen av kotelån til staten var ved utgangen av 1961 av samme størrelse som ved foregående årsskifte. Obligasjonsbeholdningen steg med 58 millioner kroner. Derav falt 10 millioner kroner på Statens Fiskarbank, som også i 1961 fikk lån på meget rimelige vilkår (3 3/4 % p.a., løpetid 10 år). Noen plasseringer i kredittforeningsobligasjoner hadde Postsparebanken etter Nasjonalbudsjettets retningslinjer ikke anledning til å foreta.

Pantelånene steg med ca. 18 millioner kroner til 332 millioner kroner pålydende. Pantelånene fordeler seg med 38 % på kraftverk og elektrisitetsforsyningen, 11 % på ruteskip og bilferjer, 7 % på meierier, 8 % på vannverk, 7 % på industri- og verkstedbygg og 7 % på aldershjem, sykehus, herredshus og andre kommunale bygg. Resten, ca. 22 %, faller på bygg av ymse slag. Om den nøyaktige fordelingen på grupper og fylker av utbetalte og innvilgede lån sammenlagt, se tabell 32.

Når pantelånsporteføljen ikke viser sterkere stigning, er dette dels en følge av at Postsparebanken i de siste 5 årene har hatt et innvilgningsbudsjett på bare 15 millioner kroner pr. år foruten de lån som gis under Kommunalbankens utlånsbudsjett.

Samarbeidet med Kommunalbanken fungerer fortsatt meget tilfredsstillende. Omfanget av virksomheten var i 1958 og 1959 noe mindre enn i de foregående år, men økte igjen i 1960 og 1961, idet den nye ordning med lån til skolebygg under Kommunalbankens garanti kom til. Av slike skolelån innvilget Postsparebanken 50 stk. i 1961 til et samlet beløp av 31,1 millioner kroner mot 21 millioner i 1960.

Til andre formål under Kommunalbankens utlånsbudsjett ble innvilget lån for 7,8 millioner kroner.

I alt innvilget Postsparebanken i 1961 pantelån for 53,9 millioner kroner og utbetalte lån for 38 millioner, mens 20 millioner kroner er mottatt som avdrag.

Når beløpet for utbetalte lån ble såvidt lite, er dette en følge av den forholdsvis beskjedne innvilgningsvirksomhet i 1958 og 1959.

Den gjennomsnittlige øyeblikkelige rente av den kapital som var plassert pr. 31. desember 1961, var 4,42 %. Den tilsvarende rente ved utgangen av 1960 var 4,32 %, og ved utgangen av 1959 var den 4,17 %.

Ved vurdering av forrentningsprosenten pr. utgangen av 1961 og av bankens

driftsresultater, må en være oppmerksom på at Postsparebanken fortsatt har vært noe tilbakeholden i sine krav til pantelånenes forrentning og med ytterst få unntak ikke har tatt høyere rente for 1. prioritetslån enn $4\frac{1}{2}$ % p. a. Med samme krav til pantelånsrente som vanlig for de fleste større finansieringsinstitutter ville Postsparebanken i 1961 ha hatt ca. $1\frac{1}{2}$ million kroner mer i renteinntekter.

Tabell 32. Utestående pantelån + effektive lånetilsagn
pr. 31. desember 1961.

Fylke	Elektrisitetsverk	Meierier	Ruteskip, ferjer	Vannverk, havnevesen og bruer	Samf.hus, ungd.hus og ungd.herberger	Gamlehjem, sykehuis, herredshus og andre kommunale bygg	Industri-, fabrikk- og verkstedbygg	Forretn.bygg, heri medregnet bygg med lokaler for Postverket	Skoler	Andre lån	Sum
	1 000 kr.	1 000 kr.	1 000 kr.	1 000 kr.	1 000 kr.	1 000 kr.	1 000 kr.	1 000 kr.	1 000 kr.	1 000 kr.	1 000 kr.
Oslo					989		190	11 391		4 072	16 642
Akershus	1 439			3 479	300	100	721	2 441	3 300	850	12 630
Østfold	370			1 125		200	157	1 740	800	216	4 608
Hedmark	858	424		3 660	463	3 102	952	1 453	775	290	11 977
Oppland	16 585	230		1 211	506	266	398	1 113	1 667	149	22 125
Buskerud	3 526	129		302	342	485		579	2 180	58	7 601
Vestfold	1 800	510		1 723		100		496	2 100	172	6 901
Telemark	15 650	468		514	839	2 150		3 894		76	23 591
Aust-Agder	4 456	306		250	24		300		535	28	5 899
Vest-Agder	6 500	1 366		102	200	75	1 920	25	5 047	24	15 259
Rogaland	3 528	1 443	1 300	5 952	600	167	3 703	49	1 013	70	17 825
Bergen			450		500	245	277			66	1 538
Hordaland	683	2 621	2 630	1 112	1 120	3 422	1 560	1 891	5 355	248	20 642
Sogn og Fjordane . .	180	4 457	1 000	615	1 004	1 827	1 282	2 336	1 708	15	14 430
Møre og Romsdal . .	20 700	1 150	5 077	3 608	824	1 917	2 702	1 755	9 918	25	47 676
Sør-Trøndelag	11 094	2 295	5 891	1 076	106	1 232	1 592	2 036	4 980	342	30 644
Nord-Trøndelag	4 411	962	2 779	1 025	640	424	1 332	1 367	1 597	14	14 551
Nordland	20 888	3 016	11 955	6 784	2 225	9 642	6 539	4 749	3 878	303	69 979
Troms	7 881	2 526	5 039	4 447	841	2 726	1 161	3 906	4 086	194	32 807
Finnmark	13 570	688	2 189	1 099	819	735	2 043	2 364	1 360	442	25 309
Sum	134 119	22 591	38 310	38 084	12 342	28 815	26 835	43 585	50 299	7 654	402 634

¹ Herav til vannverk kr. 32,9 mill.

5. Postsparebankens regnskap for 1961 (12. driftsår).

Vinnings- og tapskonto.

Utgifter.

Renter til innskyterne	kr.	18 388 861,74
Lønnsutgifter	»	2 092 284,73
Lokaleutgifter	»	103 683,73
Maskin- og inventarutgifter	»	385 187,49
Opplysnings- og reklamevirksomhet	»	632 060,53
Diverse driftsutgifter:		
Blanketter, trykningsutgifter m. v.	kr.	225 865,23
Kontorrekvisita	»	81 208,20
Øvrige utgifter	»	191 007,17
	»	498 080,60
Erstatn. til Postverket for tjenesten ved poststedene og utgifter til porto	»	2 900 000,00
Avskrevet på obligasjoner	»	1 498 980,69
Avskrevet en bloc på pantelån	»	1 934 256,01
Avsatt til fornyelse av maskinparken	»	500 000,00
Avsatt til reservefond	»	4 000 000,00
	kr.	32 933 395,52

Inntekter.

Renter, provisjon m. v. av obligasjoner, kontolån til statskassen og pantelån	kr.	32 916 990,30
Forskjellige inntekter	»	16 405,22
	kr.	32 933 395,52

Balanskonto.

Aktiva.

Kassebeholdning hos Postverket	kr.	39 595 730,83
I mellomregning med Postverket	»	777 678,50
I mellomregning med Sveriges Postsparebank	»	187 040,96
Kontrolån til statskassen	»	40 000 000,00
Stats- og statsgar. obligasjoner pålydende	kr. 366 804 000,00	» 365 580 353,75
Obligasjoner utstedt av kredittforeninger pålydende	» 29 154 000,00	» 25 314 075,00
Pantelån	»	324 905 344,37
Maskiner og inventar	»	1,00
Opptjente, ikke forfalte renter på verdipapirer	»	7 065 078,10
Renterestanser	»	366 460,92
Andre aktiva	»	200 839,56
	kr.	803 992 602,99

Passiva.

Innskytternes tilgodehavende	kr.	791 492 602,99
Reservefond	»	12 000 000,00
Fornyringsfond for maskiner	»	500 000,00
	kr.	803 992 602,99

G. Blad og tidsskrifter.

Nedenfor følger en oppgave over antallet av abonnenter og eksemplarer for blad og tidsskrifter i de to siste år:

Abonnenter:

	År 1961	År 1960	Stigning i 1961	
	1 000 stk.	1 000 stk.	1 000 stk.	Pct.
Innenriks	6 115	5 911	204	3,5
Blad til utlandet	4	4	—	—
Blad fra utlandet	6	6	—	—
I alt.....	6 125	5 921	204	3,4

Eksemplarer av blad og tidsskrifter:

Innenriks	281 585	274 822	6 763	2,5
Blad til utlandet	2 822	2 882	÷ 60	÷ 2,1
Blad fra utlandet	4 297	4 136	161	3,9
I alt.....	288 704	281 840	6 864	2,4

Av bladeksemplarene til og fra utlandet er det antallet som er nevnt nedenfor, utgiverkorsbånd:

	År 1961 1 000 stk.
Til utlandet	2 274
Fra utlandet	3 329

Antallet av bladpakker innenriks i 1961 var 28,3 millioner mot 28,0 millioner i 1960 og 27,7 millioner i 1959.

Av bladpakkene ble det antall som er nevnt nedenfor, sendt for kommisjonærporto:

	År 1961 1 000 stk.
Bladpakker, sendt for kommisjonærporto	1 877
Antall eksempl. i kommisjonærpakkene	30 304

Antallet av blad og tidsskrifter mottatt ved poståpneriene m.v. stiller seg slik:

	År 1961 1 000 stk.
1. Blad og tidsskrifter utlevert direkte fra poståpneriene	105 563
2. Blad og tidsskrifter utlevert ved bud	78 878

Av innenrikske blad er det i 1961 anmeldt til postsending 70 nye. 59 blad er gått ut av bladlisten.

Antall blad anmeldt til postsending utgjorde ved utgangen av årene:

1939	1955	1956	1957	1958	1959	1960	1961
1 208	1 549	1 574	1 586	1 626	1 608	1 624	1 635

Tabell 33. Blad og tidsskrifter i årene 1900—1961.

År	Innenriks		Til utlandet		Fra utlandet		I alt	
	Antall	5-årlig stigning	Antall	5-årlig stigning	Antall	5-årlig stigning	Antall	5-årlig stigning
	1 000 stk.	Pct.	1 000 stk.	Pct.	1 000 stk.	Pct.	1 000 stk.	Pct.
1900....	54 359	—	922	—	1 226	—	56 507	—
1905....	66 683	22,7	1 275	38,2	1 275	4,0	69 233	22,5
1910....	88 827	33,2	1 304	2,3	1 615	26,7	91 746	32,5
1915....	136 042	53,2	1 437	10,2	3 094	91,6	140 573	53,2
1920....	179 832	32,2	1 544	7,4	3 892	25,7	185 268	31,8
1925....	169 196	÷ 5,9	1 212	÷ 21,5	1 852	÷ 52,4	172 260	÷ 7,0
1930....	158 247	÷ 6,5	1 579	30,3	1 858	0,3	161 684	÷ 6,1
1935....	143 771	÷ 9,1	1 166	÷ 26,2	1 623	÷ 12,6	146 560	÷ 9,4
1940....	140 199	÷ 2,5	1 036	÷ 11,1	1 485	÷ 8,5	142 720	÷ 2,6
1945....	194 649	38,8	488	÷ 52,9	780	÷ 47,5	195 917	37,3
1950....	268 779	38,1	736	50,8	1 626	108,5	271 141	38,4
1955....	284 787	6,0	2 977	304,5	3 597	121,2	291 361	7,5
1960....	274 822	÷ 3,5	2 882	÷ 3,2	4 136	15,0	281 840	÷ 3,3
1961....	281 585	—	2 822	—	4 297	—	288 704	—

H. Postoppkrav.

I de oversiktene som er tatt inn foran over postutvekslingen, er postoppkravsendinger regnet med i de grupper av sendinger som de etter sin beskaffenhet ellers hører til.

Høyeste beløp for postoppkrav er:

På vanlige brevpostsendinger: kr. 25.

På andre sendinger:

A. I anvisningstjenesten:

Mellom postkontorer og fra postkontorer til poståpnerier kr. 10 000.

Skal oppkravsbeløpet betales ut ved et poståpneri, er maksimumsbeløpet det samme som for vanlige innenrikske anvisninger til poståpneriet.

B. I postgirotjenesten: Ubegrenset.

Nedenfor følger en oppgave for de to siste år over sendinger med postoppkrav:

	År 1961 Antall	År 1960 Antall	Stigning i 1961	
			Antall	Pct.
1. Vanlig brevpost:				
Innenriks	642 000	673 000	÷ 31 000	÷ 4,6
2. Rek.- og verdibrevpost:				
Innenriks	237 000	233 000	4 000	1,7
Til utlandet	2 000	1 600	400	25,0
Fra utlandet	24 100	23 600	500	2,1
Til sammen	263 100	258 200	4 900	1,9
3. Pakkepost:				
Innenriks	1 609 000	1 656 000	÷ 47 000	÷ 2,8
Til utlandet	4 100	3 200	900	28,1
Fra utlandet	42 600	36 000	6 600	18,3
Til sammen	1 655 700	1 695 200	÷ 39 500	÷ 2,3
1—3. Alle slags postoppkravsendinger:				
Innenriks	2 488 000	2 562 000	÷ 74 000	÷ 2,9
Til utlandet	6 100	4 800	1 300	27,1
Fra utlandet	66 700	59 600	7 100	11,9
I alt.....	2 560 800	2 626 400	÷ 65 600	÷ 2,5

Av de innenrikske postoppkravsendingene ble i 1961 uinnløst 91 200 = 3,7 % mot 89 300 = 3,5 % i 1960.

Tabell 34. Postoppkravsendinger i årene 1900—1961.

År	Innenriks		Til utlandet		Fra utlandet		I alt	
	Antall	5-årlig stigning	Antall	5-årlig stigning	Antall	5-årlig stigning	Antall tusen	5-årlig stigning
		Pet.		Pet.		Pet.		Pet.
1900.....	116 000	—	2 000	—	31 000	—	149	—
1905.....	174 000	50,0	11 000	413,6	82 000	162,3	267	78,9
1910.....	279 000	60,3	9 000	÷ 20,4	145 000	76,5	433	61,9
1915.....	564 000	102,2	6 000	÷ 37,8	164 000	13,2	734	69,5
1920.....	937 000	66,1	5 000	÷ 14,3	195 000	19,1	1 137	55,0
1925.....	834 000	÷ 11,0	6 000	27,1	155 000	20,8	995	÷ 12,5
1930.....	616 000	÷ 26,1	94 000	1 434,4	124 000	÷ 19,8	834	÷ 16,2
1935.....	455 000	÷ 26,1	187 000	99,9	56 000	÷ 55,0	698	÷ 16,3
1940.....	512 000	12,5	9 000	÷ 95,2	9 000	÷ 83,9	530	÷ 24,1
1945.....	1 934 000	277,7	—	—	2 600	÷ 71,1	1 937	265,5
1950.....	2 154 000	11,4	300	—	4 500	73,1	2 159	11,5
1955.....	2 436 000	13,1	1 600	433,3	13 600	202,2	2 451	13,5
1960.....	2 562 000	5,2	4 800	200,0	59 600	338,2	2 626	7,1
1961.....	2 488 000	—	6 100	—	66 700	—	2 561	—

I. Postinkassasjoner.

Høyeste beløp for postinkassasjoner er:

A. I anvisningstjenesten:

Mellom postkontorer og fra postkontorer til poståpnerier kr. 10 000.

Skal fordringen betales ut ved et poståpneri, er maksimumsbeløpet det samme som for vanlige innenrikske anvisninger til poståpneriet.

B. I postgirotjenesten: Ubegrenset.

Antallet av innenrikske postinkassasjoner ankommet til postkontorer og poståpnerier i de to siste år stiller seg slik:

	År 1961 1 000 stk.	År 1960 1 000 stk.	Stigning i 1961	
			1 000 stk.	Pet.
Til postkontorer	1 998	1 949	49	2,5
Til poståpnerier	3 450	3 465	÷ 15	÷ 0,4
I alt.....	5 448	5 414	34	0,6

Av inkassasjonene ble i 1961 uinnløst 1 032 000 = 18,9 % mot 962 000 = 17,8 % i 1960.

Tabell 35. Postinkassasjoner i årene 1910—1961.

År	Innenriks		Utenriks	
	Mottatt	Derav ikke innløst	Mottatt	Derav ikke innløst
	Antall	Antall	Antall	Antall
1910.....	5 035	1 408	4 169	1 307
1915.....	3 807	1 007	2 228	925
1920.....	905	157	4 110	3 810
1925.....	2 345	325	667	241
1930.....	35 802	5 298	1 367	448
1935.....	277 400	65 400	610	307
1940.....	803 000	176 000	7	4
1945.....	800 000	81 000	—	—
1950.....	3 149 000	361 000	—	—
1955.....	4 991 000	756 000	—	—
1956.....	5 207 000	854 000	—	—
1957.....	5 371 000	912 000	—	—
1958.....	5 376 000	940 000	—	—
1959.....	5 428 000	925 000	—	—
1960.....	5 414 000	962 000	—	—
1961.....	5 448 000	1 032 000	—	—

K. Ubesørgede postsendinger.

Teksttabell 36 inneholder oppgave over antallet av de postsendinger som er behandlet i Kommissjonen for ubesørget post i de seinere år.

Tabell 36. Ubesørgede postsendinger i årene 1938—1961.

År	Kommet inn					Av disse			
	Brev	Brev-kort	Kors-bånd	Verdi- og rek.sendinger	I alt	Ekspedert		Tilintetgjort	
	Antall	Antall	Antall	Antall	Antall	Antall	Pct.	Antall	Pct.
1938....	27 800	7 300	2 300	1 000	38 400	19 100	49,7	19 300	50,3
1939....	30 300	6 300	1 700	1 100	39 400	18 700	47,5	20 700	52,5
1940....	49 700	7 600	2 000	1 100	60 400	28 800	47,7	31 600	52,3
1945....	42 000	9 600	3 700	2 200	57 500	26 100	45,4	31 400	54,6
1950....	26 000	13 200	6 700	1 400	47 300	18 000	38,1	29 300	61,9
1951....	33 000	12 400	1 600	1 400	48 400	22 100	45,7	26 300	54,3
1952....	22 200	14 900	2 700	1 400	41 200	14 700	35,7	26 500	64,3
1953....	21 500	11 800	1 000	1 300	35 600	16 900	47,5	18 700	52,5
1954....	26 400	10 900	2 600	1 300	41 200	16 900	41,0	24 300	59,0
1955....	26 200	8 300	10 200	1 600	46 300	19 500	42,1	26 800	57,9
1956....	29 400	8 000	5 300	1 500	44 200	21 100	47,7	23 100	52,3
1957....	24 900	5 900	3 800	1 600	36 200	18 400	50,8	17 800	49,2
1958....	28 300	14 600	1 900	1 600	46 400	21 400	46,1	25 000	53,9
1959....	26 800	15 800	1 700	1 600	45 900	20 900	45,5	25 000	54,5
1960....	26 000	15 100	2 000	1 700	44 800	20 500	45,8	24 300	54,2
1961....	27 900	17 200	1 100	1 700	47 900	20 800	43,4	27 100	56,6

Av det antall som ble ekspedert i 1961 — 20 800 — var (i runde tall) henholdsvis 17 300 brev, 1 700 brevkort, 300 korsbånd og 1 500 verdi- og rek.sendinger. Det samlede antall tilintetgjorte brevpostsendinger var 27 100 som er 0,06 ‰ av alle sendte brevpostsendinger i nevnte år. Av de tilintetgjorte brevpostsendinger var 10 600 vanlige brev.

L. Innkreving av kringkastings- og fjernsynavgift.

Postverket overtok fra 1. juli 1941 innkrevingen av lytteavgift til Norsk rikskringkasting.

Det ble i 1945 truffet ny avtale mellom Poststyret og Norsk rikskringkasting hvorefter innkrevingen ble kombinert med postgirotjenesten.

Fra 1959 foregår også innbetaling av fjernsynavgift (kombinert lydradio og fjernsyn) på liknende måte ved spesielle innbetalingskort.

I teksttabell 37 er tatt inn en oppgave over antall og beløp av innkrevinger av kringkastingsavgift og Postverkets godtgjørelse for årene 1941—1961, mens tabell 38 inneholder en tilsvarende oppgave over innbetalt fjernsynavgift (kombinert lydradio og fjernsyn) i årene 1959 — 1961.

Tabell 37. Innkrevd kringkastingsavgift i årene 1941—1961.

År	Antall fornyinger	Antall nytegninger	Innkrevd beløp i alt	Postverkets godtgjørelse
			Kr.	Kr.
1941.....	210 300	8 200	2 866 990	34 828
1942.....	17 600	3 100	237 533	3 877
1943.....	24 000	1 500	263 050	4 212
1944.....	25 700	800	265 082	4 172
1945.....	—	223 852	2 178 388	33 578
1946.....	215 735	152 229	6 415 918	73 593
1947.....	358 628	176 648	8 498 000	107 055
1948.....	523 942	125 539	11 885 000	142 522
1949.....	635 105	92 081	13 707 000	145 437
1950.....	711 647	57 767	14 769 000	154 693
1951.....	759 948	51 504	15 584 000	162 290
1952.....	803 214	48 867	16 175 000	169 975
1953.....	836 238	45 733	16 995 000	176 394
1954.....	869 908	41 509	17 766 000	182 274
1955.....	895 827	36 060	22 347 000	186 377
1956.....	915 160	32 718	22 839 000	209 030
1957.....	928 536	30 203	23 181 000	212 513
1958.....	952 165	26 639	23 463 000	214 802
1959.....	954 681	27 297	28 630 000	225 712
1960.....	963 146	29 757	29 037 000	287 443
1961.....	934 755	27 552	28 596 000	279 079

Tabell 38. Innkrevd fjernsynavgift (kombinert lydradio og fjernsyn).

År	Antall fornyinger	Antall nytegninger	Innbetalt beløp i alt	Postverkets godtgjørelse
			Kr.	Kr.
1959.....	439	5 639	153 000	1 828
1960.....	6 029	39 770	2 302 000	16 167
1961.....	48 350	55 359	9 779 000	33 407

M. Salg og innløsning av spareobligasjoner for staten.

Serie I (1947).

I 1961 er det ved poststedene innløst 692 spareobligasjoner (alle verdier) for i alt kr. 161 506.

Serie II.

I 1961 er det ved landets største poststeder solgt 668 spareobligasjoner (alle verdier) for i alt kr. 603 075.

N. Feriemerketjenesten.

Tabell 39. Salg av feriemerker og -bøker og innløste feriebooker i årene 1948—1961.

År	Solgte feriemerker og feriebooker	Innløste feriebooker		Postverkets godtgjørelse
	Kr.	Antall	Kr.	Kr.
1948.....	9 995 057	—	—	—
1949.....	29 913 486	147 470	27 838 189	221 205
1950.....	32 513 440	164 215	31 133 427	246 322
1951.....	36 644 913	174 072	34 175 370	261 108
1952.....	43 920 668	179 214	40 891 272	298 382
1953.....	48 851 525	180 615	47 463 126	316 076
1954.....	51 511 497	185 530	50 766 395	324 677
1955.....	53 146 088	181 551	52 896 827	317 714
1956.....	50 836 801	171 339	50 824 673	299 843
1957.....	54 077 307	170 529	53 299 565	323 490
1958.....	56 640 507	167 974	55 569 791	335 948
1959.....	55 845 791	158 737	55 642 749	317 474
1960.....	59 476 366	159 924	57 348 784	319 848
1961.....	63 318 875	166 291	62 810 502	332 582

O. Identitetskort.

I 1961 er det utstedt i alt 67 373 identitetskort, hvorav 29 533 ved postkontorene, 20 012 ved underpostkontorene, 17 803 ved poståpneriene og 25 ved postekspedisjonene.

VI. Økonomiske resultater m. v.

A. Postverkets regnskap.

I henhold til stortingsvedtak av 10. februar 1959 ble terminen for statsbudsjettet endret til å følge kalenderåret fra og med 1961. I den forbindelse ble det satt opp eget budsjett og regnskap for 2. halvår 1960.

1. Driftsregnskapet.

Inntektenes og utgiftenes fordeling på de enkelte regnskapsposter går fram av nedenstående oppstilling.

Budsjettåret 1959—1960	2. halvår 1960	Postverkets inntekter og utgifter	Budsjettåret 1961
Kroner	Kroner		Kroner
		Inntekter:	
		Portoinntekter:	
290 615 594,60	107 517 425,92	Ved salg av frimerker m. v.	213 996 219,24
3 115 724,57	2 492 557,82	Transittinntekter m. v.	3 884 387,26
14 643 514,44	7 494 965,96	Bladporto.....	17 265 001,25
218 374 833,61	117 504 949,70	Sum av portoinntekter.....	235 145 607,75
1 241 052,91	595 409,77	Leieinntekter	1 293 920,82
28 052 334,44	14 343 053,75	Renter av postgiromidler.....	29 284 220,27
6 106 929,03	4 393 750,69	Andre inntekter.....	5 107 532,21
253 775 149,99	136 837 163,91	I alt.....	270 831 281,05
		Utgifter:	
		Lønninger:	
9 382 383,40	5 213 472,92	Poststyret.....	11 409 955,07
1 269 987,06	790 677,08	Distriktsadministrasjonen	1 626 620,13
50 767 316,34	26 514 865,69	Postmestere, kontor- og reisepersonalet	58 433 955,08
24 646 852,25	12 158 145,99	Bud- og transportpersonalet	27 325 302,95
9 528 597,57	4 987 556,14	Vikarutgifter vedk. kontor-, reise-, bud- og transportpersonalet	8 286 660,23
27 535 924,04	15 640 100,52	Poståpnere	32 101 297,12
17 828 761,14	9 748 513,70	Landpostbud	20 143 935,30
4 934 042,20	2 566 499,55	Pensjonsinnskudd	5 712 406,80
1 425 817,08	765 169,53	Rengjøringspersonalet	1 579 092,73
1 110 680,62	547 519,77	Kontorutgifter:	
101 635,50	89 987,31	Poststyret.....	927 470,23
4 379 619,82	2 214 758,33	Distriktsadministrasjonen	128 736,42
3 935 971,25	2 306 857,58	Postkontorene	4 896 971,62
4 243 780,06	2 254 905,91	Poståpneriene	4 804 643,44
5 445 557,82	2 960 390,35	Materiell:	
809 994,55	420 616,70	Vedlikehold av inventar	5 092 672,40
3 071 816,40	1 401 181,22	Trykningsutg. og kontorrekvisita.....	5 142 352,43
3 187 331,22	1 697 112,59	Frimerker m. v.....	800 196,84
11 620 994,84	6 125 817,41	Eiendommer:	
10 206 355,22	5 097 844,72	Driften	3 645 667,11
410 864,81	198 420,00	Postførsel:	
2 743 696,28	1 457 727,30	Bipostruter.....	3 776 774,57
3 104 125,19	1 633 772,00	Jernbaner	11 976 549,34
3 742 501,95	2 555 786,92	Skip	9 885 991,04
2 228 900,00	1 179 200,00	Til og fra jernb., skip og fly	414 496,12
1 398 500,00	752 000,00	Fly innenlands.....	3 614 774,79
12 125 889,38	7 423 950,59	Fly utenlands	3 907 265,24
7 136 562,86	3 328 758,24	Transittutgifter	4 808 211,08
228 324 458,85	122 031 608,06	Renter av statens kapital	2 695 300,00
25 450 691,14	14 805 555,85	Fornyng	1 504 000,00
		Andre utgifter	16 496 591,77
		Bedriftstilskudd til pensjoner	7 243 111,83
		I alt.....	258 381 001,68
		Overskudd....	12 450 279,37

Tabell 40. Postverkets driftsinntekter og drifts-

	1952—53	1953—54	1954—55
Inntekter.	1 000 kr.	1 000 kr.	1 000 kr.
Portoinntekter:			
a. Frimerker	107 397	111 258	117 386
b. Transittinntekter	3 036	3 088	2 979
c. Bladporto	6 992	8 320	8 777
Sum	117 425	122 666	129 142
Leieinntekter	641	830	832
Renter av postgiromidler	4 544	6 129	7 092
Andre inntekter	2 419	2 905	3 376
I alt	125 029	132 530	140 442
Utgifter.			
Lønninger:			
Poststyret	2 694	2 888	3 464
Postv. revisjonskontor	197	191	205
Distriktadministrasjonen	182	263	324
Postm., kontor- og reisepersonalet	21 610	22 172	24 633
Bud- og transportpersonalet	11 693	12 074	12 914
Vikarutgifter vedk. kontor-, reise-, bud- og transportpersonalet	5 190	5 244	5 483
Poståpnere	11 520	11 650	12 646
Landpostbud	7 219	7 553	8 065
Reguleringstillegg m. v.	18 835	19 298	20 160
Etterbetaling	1 512		
Pensjonsinnskudd	3 479	3 978	4 174
Rengjøringspersonalet			
Sum	84 131	85 311	92 068
Kontorutgifter:			
Poststyret	249	255	285
Postv. revisjonskontor	19	23	21
Distriktadministrasjonen	19	20	22
Postkontorene	2 602	2 719	2 928
Poståpneriene	2 337	2 501	2 592
Sum	5 226	5 518	5 848
Materiell:			
Vedlikehold av inventar	1 973	2 455	2 911
Trykningsutgifter og kontorrekvisita	2 613	2 999	3 299
Frimerker m. v.	512	511	513
Sum	5 098	5 965	6 723
Eiendommer:			
Driften	1 425	1 288	1 517
Postførsel:			
Bipostruter	2 271	2 287	2 385
Jernbaner	8 542	8 754	8 921
Skip	7 228	7 437	7 977
Til og fra jernbane, skip og fly	351	351	372
Fly	2 645	2 861	3 426
Transittutgifter	2 970	3 080	3 497
Sum	24 007	24 770	26 578
Renter av statens kapital	966	1 116	1 292
Fornyng/Avskrivning (fra 1961)	790	852	953
Andre utgifter	3 144	3 477	3 761
Bedriftstilskudd til pensjoner			
I alt	124 787	128 297	138 740
Overskudd	242	4 233	1 702

utgifter i budsjettårene fra 1952—53 til 1961.

1955—56	1956—57	1957—58	1958—59	1959—60	2. halvår 1960	1961
1 000 kr.	1 000 kr.	1 000 kr.	1 000 kr.	1 000 kr.	1 000 kr.	1 000 kr.
132 970	144 770	158 773	181 850	200 616	107 517	213 996
2 380	2 777	2 723	3 426	3 116	2 493	3 884
9 404	10 888	11 623	12 835	14 643	7 495	17 265
144 754	158 435	173 119	198 111	218 375	117 505	235 145
935	1 095	1 184	1 250	1 241	595	1 294
9 561	10 760	18 494	23 645	28 052	14 343	29 284
3 929	4 280	4 957	5 581	6 107	4 394	5 108
159 179	174 570	197 754	228 587	253 775	136 837	270 831
4 409	6 398	7 044	8 251	8 972	5 002	10 975
228	330	363	402	410	212	435
465	928	1 034	1 165	1 270	791	1 627
29 582	41 203	44 963	49 050	50 767	26 515	58 434
15 523	21 988	23 241	24 489	24 647	12 158	27 325
6 071	7 346	8 141	8 731	9 529	4 988	8 287
15 260	22 688	23 669	26 791	27 536	15 640	32 101
9 370	14 423	18 006	17 114	17 829	9 748	20 144
20 655						
4 465	4 758	5 152	4 543	4 934	2 566	5 712
	1 029	1 125	1 312	1 426	765	1 579
106 028	121 091	132 738	141 848	147 320	78 385	166 619
244	314	349	990	1 082	535	903
23	27	30	28	28	12	25
26	26	46	65	102	90	129
3 255	2 661	3 661	4 075	4 380	2 215	4 897
2 811	3 313	3 405	3 906	3 936	2 307	4 804
6 359	6 341	7 491	9 064	9 528	5 159	10 758
3 373	2 949	3 827	4 012	4 244	2 255	5 093
3 931	4 289	4 810	5 176	5 445	2 960	5 142
800	620	602	678	810	421	800
8 104	7 858	9 239	9 866	10 499	5 636	11 035
1 612	2 336	2 252	2 350	3 072	1 401	3 646
2 536	2 743	2 904	3 062	3 187	1 697	3 777
9 105	9 396	10 716	10 806	11 621	6 126	11 977
7 993	9 647	10 202	10 075	10 206	5 098	9 886
402	379	413	391	411	198	414
3 964	4 188	4 786	5 391	5 848	3 091	7 522
2 519	4 566	3 806	3 872	3 743	2 556	4 808
26 519	30 919	32 827	33 597	35 016	18 766	38 384
1 399	1 568	1 737	2 137	2 229	1 179	2 695
1 027	1 130	1 231	1 315	1 398	752	1 504
5 259	6 470	7 237	9 031	12 126	7 424	16 497
	7 138	7 731	9 033	7 136	3 329	7 243
156 307	184 851	202 483	218 241	228 324	122 031	258 381
2 872	÷ 10 281	÷ 4 729	10 346	25 451	14 806	12 450

Forholdet mellom bevilgningen og regnskapet stiller seg som følger for budsjettåret 1961.

	Inntekter 1 000 kr.	Utgifter 1 000 kr.	Overskudd 1 000 kr.
Bevilgning	256 500	253 600	2 900
Regnskap	270 831	258 381	12 450
Mer enn bevilget	14 331	4 781	9 550

I budsjettårene fra 1956—57 til 1961 stiller inntekter, utgifter og portonivå seg i relative tall slik, når tallene for 1938—1939 settes = 100:

	1938—39	1956—57	1957—58	1958—59	1959—60	1961
Inntekter	100	440	498	576	639	682
Utgifter	100	509	557	600	628	711
Portonivå	100	199	217	244	263	263

Transittinntekter og transittutgifter for brevpost og pakker m. v. i 1961 stiller seg slik:

	Inntekt Kr.	Utgift Kr.
Brevpost	36 753,36	958 134,93
Luftpost	86 297,26	2 102 998,41
Pakkepost	3 574 788,16	1 699 817,48
Postanvisninger	49 238,90	25 648,46
Blad	61 055,69	19 362,05
Kursgevinst (provisjon m. v.)	76 253,89	2 249,75
Til sammen	3 884 387,26	4 808 211,08
Nettoutgift	923 823,82	

Postverket har i budsjettåret 1961 betalt ut erstatning med til sammen kr. 552 193,12. I en del budsjettår har erstatningen stillet seg slik:

1955—56	1956—57	1957—58	1958—59	1959—60	1961
kr. 150 000	kr. 178 000	kr. 148 000	kr. 209 000	kr. 203 000	kr. 552 000

I tekstabell 40 er tatt inn en oversikt over Postverkets driftsinntekter og driftsutgifter i en del budsjettår, spesifisert på de enkelte budsjettposter. Beløpene er avrundet til hele tusen kroner.

Tekstabell 41 inneholder summarisk oversikt over Postverkets driftsinntekter og driftsutgifter m.v. i budsjettårene fra 1879—80 til og med 1961.

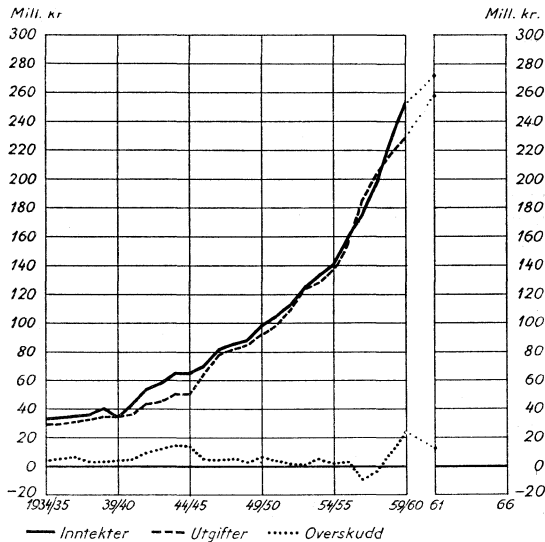
Videre gir diagram VII en grafisk fremstilling av de samme forhold for budsjettårene fra 1934—35 til 1961.

Tabell 41. Postverkets driftsinntekter og driftsutgifter i budsjettårene fra 1879—80 til 1961.

Budsjettår	Inntekter	Utgifter	Overskudd		Budsjettår	Inntekter	Utgifter	Overskudd	
			Beløp	I pct. av inntektene				Beløp	I pct. av inntektene
	1 000 kr.	1 000 kr.	1 000 kr.			1 000 kr.	1 000 kr.	1 000 kr.	
1879—80	1 534	1 764	÷ 230	÷ 15,0	1943—44	64 604	50 837	13 767	21,3
1885—86	2 201	2 220	÷ 19	÷ 0,9	1944—45	64 676	51 619	13 057	20,2
1890—91	2 860	2 663	197	0,9	1945—46	69 850	66 331	3 519	5,0
1895—96	3 662	3 614	48	1,3	1946—47	81 658	78 463	3 195	3,9
1900—01	5 034	4 969	65	1,3	1947—48	85 391	81 455	3 936	4,6
1905—06	6 323	5 637	686	10,8	1948—49	88 289	85 935	2 354	2,7
1910—11	8 526	7 659	867	10,2	1949—50	98 199	92 760	5 439	5,5
1913—14	10 619	9 635	984	9,3	1950—51	103 481	98 874	4 607	4,5
1915—16	11 773	10 799	974	8,3	1951—52	111 384	109 544	1 840	1,7
1920—21	30 373	36 480	÷ 6 107	÷ 20,1	1952—53	125 029	124 787	242	0,2
1925—26	36 965	34 044	2 921	7,9	1953—54	132 530	128 297	4 233	3,2
1930—31	32 537	29 764	2 773	8,5	1954—55	140 442	138 740	1 702	1,2
1935—36	34 027	29 389	4 638	13,6	1955—56	159 179	156 307	2 872	1,8
1936—37	36 271	30 994	5 277	14,5	1956—57	174 570	184 851	÷ 10 281	÷ 5,9
1937—38	37 283	33 898	3 385	9,1	1957—58	197 754	202 483	÷ 4 729	÷ 2,4
1938—39	39 705	36 346	3 359	8,5	1958—59	228 587	218 241	10 346	4,5
1939—40	36 469	36 334	135	0,4	1959—60	253 775	228 324	25 451	10,0
1940—41	41 669	37 225	4 444	10,7	2. halvår				
1941—42	52 914	43 065	9 849	18,6	1960	136 837	122 031	14 806	10,8
1942—43	58 696	46 862	11 834	20,2	1961	270 831	258 381	12 450	4,6

Diagram VII.

Postverkets driftsinntekter og driftsutgifter fra 1934—35 til 1961.



2. Kapitalregnskapet.

Fra 1. juli 1932 til og med 2. halvår 1960 er kapitalutgiftene bevilget under et særskilt kapittel i budsjettet. Fra 1961 bevilges kapitalutgiftene under samme kapittel som driftsutgiftene.

Teksttabell 42 inneholder oppgave over hvordan kapitalutgiftene i de siste budsjettår fordeler seg på de enkelte poster.

Tabell 42. Postverkets kapitalregnskap for budsjett-
årene 1956—57 til 1961

	1956—57	1957—58	1958—59	1959—60	2. halvår 1960	1961
	Kr.	Kr.	Kr.	Kr.	Kr.	Kr.
Materiell	751 554	848 946	999 715	1 209 421	599 170	2 002 658
Bygg	2 843 740	2 432 526	1 998 297	4 724 394	879 981	3 844 284
Avdrag på gjeld ..	25 000	25 000	—	103 000	364 000	400 000
I alt.....	3 620 294	3 306 472	2 998 012	6 036 815	1 843 151	6 246 942

Statens faste kapital i Postverket utgjorde pr. 31. desember 1961 kr. 80 296 038 fordelt på:

Eiendommer (bokført verdi ÷ pantegjeld)	kr.	64 659 922
Inventar	»	12 497 505
Motorkjøretøyer	»	3 138 611

3. Balansekonto.

Postverkets balansekonto viser pr. 31. desember 1961 følgende tall:

Aktiva:	Kr.	Passiva:	Kr.
1. Faste eiendommer....	65 959 922,25	1. Innenrikske post- anvisninger.....	10 076 997,00
2. Inventar	12 497 504,61	2. Innestående på postgirokonti	1 193 007 026,10
3. Motorkjøretøyer	3 138 610,78	3. Utbetalingskort i postgirotjenesten	181 099 184,78
4. Leieboerobligasjoner i 3 bygg	73 500,00	4. Fremmede poststyrer .	290 701,19
5. Postverkets forningsfond.....	139 266,01	5. Postverkets forningsfond.....	139 266,01
6. Kontolån til statskas- sen av postgiromidler .	890 000 000,00	6. Annonsevirksomhetens overskudd, Poststyrets del	54 035,25
7. Verdipapirer kjøpt inn for postgiromidler	106 761 430,98	7. Innestående for Postmuseet.....	69 184,45
8. Innbetalingskort i postgirotjenesten	128 226 184,76	8. Inntest. på postspare- bankkonti	792 717 493,17
9. Verdipapirer kjøpt inn for postsparebank- midler ¹	759 233 009,82	9. Postsparebanken, driftskonto	777 679,50
10. Postsparebanken, andre aktiva	200 839,56	10. Postsparebanken, reservfond.....	8 000 000,00
11. Postsparebanken, uttak av svenske postsparebankbøker ..	172 039,42	11. Feriefondet: Mellomregnskap	6 678 494,79
12. Utenrikske anvisninger	147 704,95	12. Diverse kreditorer ...	130 712,51
13. Ikke refunderte beløp for utleverte tjenestemerker	1 755 920,00	13. Gjeld vedk. Post- verkets eiendommer ..	1 300 000,00
14. Utlegg for Finansdpt. Skatt av årets inntekt	3 335,38	14. Statens faste kapital..	80 296 037,64
15. Diverse debitorer	59 254,00	15. Mellomregning med statskassen.....	8 256 395,07
16. Innestående i Norges Bank	215 865 191,26		
17. Innestående i andre banker.....	101 327,11		
18. Poststyret, avregnings- kontoret- postgirokto..	335 217,81		
19. Kassebeholdning i hovedkassen	2 949 896,09		
20. I mellomregning med postkontorene, Post- girokontoret og Postsparebanken	95 273 052,67		
	<u>2 282 893 207,46</u>		<u>2 282 893 207,46</u>

¹ Herav kr. 40 000 000,— som kontolån til statskassen.

B. Postverkets eiendommer og postkontorenes lokaler.

Nye posthus som er oppført eller er under oppførelse av Postverket.

Arendal posthus ble offisielt overtatt i juni 1961.

Pr. 31. desember 1961 var det til bygget brukt kr. 3 937 678,22, inkludert kr. 150 000,— som foreløpig er betalt for tomten.

Kragerø post- og telehus vil bli overtatt våren 1962.

Pr. 31. desember 1961 var det til bygget gått med kr. 600 327,40.

Kongsberg posthus ble offisielt overtatt i november 1961.

Pr. 31. desember 1961 var det til bygget brukt kr. 827 125,54.

Kopervik posthus. Byggearbeidene ble satt i gang på forsommeren 1961.

Pr. 31. desember 1961 var det til bygget brukt kr. 195 284,82, inkludert kr. 32 063,— som er betalt for tomten.

Brønnøysund posthus. Byggearbeidene ble satt i gang på forsommeren 1961.

Pr. 31. desember 1961 var det til bygget brukt kr. 236 632,85, inkludert kr. 38 665,— som er betalt for tomten.

Tjenesteboliger.

Det var i 1961 ikke under oppføring noen særskilte tjenesteboliger for Postverket.

Ominnrednings- og moderniseringsarbeider i Postverkets eiendommer.

Det er foretatt omfattende ominnrednings- og moderniseringsarbeider i Ulefoss posthus og Larvik posthus.

I Oslo postkontors pakkeavdeling er det foretatt en omfattende mekanisering og modernisering.

Det er ellers foretatt en rekke mindre utbedringer av Postverkets eiendommer.

Leide lokaler.

Det er foretatt innflytting i nye lokaler for postkontorene i Svelvik, Bru-munddal, Hokksund, Ørsta, Nordfjordeid og Årnes, og for underpostkontorene Bergen-Laksevåg, Kristiansand S. — Lundsiden og Trondheim-Lademoen.

Det pågår innredning av nye lokaler for postkontorene i Eidsvoll og Gjøvik, Tåsen og Torshov postkontorer og ombæringskontorer og Skøyen underpostkontor.

Det er sluttet avtale om leie av nye lokaler for Strømmen og Holmestrand postkontorer og for et nytt underpostkontor i Grorud sentrum.

Det er leid og innredet lokaler for ca. 80 poståpnerier og underpostkontorer II.


Det er foretatt utvidelse av lokalene for Øvre Grorud postkontor og Bryn underpostkontor og ominnredning av lokalene for Elisenberg og St. Hanshaugen postkontorer og for underpostkontorene Ullevål Hageby og Trondheim-Ilevollen.

Kjøp og salg av eiendommer.

Det er i 1961 ikke foretatt kjøp eller salg av eiendommer.

Den bokførte verdien av Postverkets eiendommer var pr. 31. desember 1961:

	Kr.		Kr.
Alta postbrakke	29 519,21	Sandefjord posthus	194 930,00
Arendal posthus	3 900 376,22	Sandnes	7 841,45
Bergen distriktssjefbolig ...	22 014,92	Sandnessjøen posthus	201 783,22
» posthus	17 854 194,23	Sortland t.j.m.bolig	42 648,13
Bodø posthus	2 540 654,39	Stavanger posthus	455 364,88
» distriktssjefbolig	208 996,29	» Ø.	21 436,58
Bryne postm.bolig	57 635,82	» postm.bolig	77 190,22
Brønnøysund	235 665,85	Sunnalsora posthus	658 177,13
Eidsvoll posthus	26 631,07	Svolvær posthus	358 762,16
Elverum posthus	905 846,96	Tromsø posthus	490 193,64
Finnsnes posthus	604 512,88	Tromsø, nytt posthus	344 142,32
Flekkefjord posthus	175 998,66	Trondheim posthus	1 995 744,29
Flisa	131 729,50	» garasje	732 817,33
Fredrikstad V. posthus	174 955,45	» tjenestebolig ...	194 006,25
» Ø. »	26 466,84	Tvedestrand posthus	77 908,64
Førde posthus	110 352,90	Ulefoss posthus	139 361,90
Halden tjenestemannsbolig.	145 432,83	Vadsø posthus	453 720,00
Hamar tjenestemannsbolig .	150 110,09	» funksjonærbolig ...	64 648,75
» posthus	727 961,05	Vardø tomt	12 536,10
Hammerfest posthus	1 129 509,88	» funksjonærbolig ...	41 373,73
Harstad posthus	296 618,33	Volda posthus	61 978,75
Haugesund posthus	514 794,11	Ålesund posthus	557 169,85
Honningsvåg posthus	773 468,68	Åndalsnes posthus	1 060 139,61
Horten posthus	108 347,99	<i>Obligasjoner: Heibergløk-</i>	
Høyanger	356 728,80	kens borettslag	44 750,00
Jessheim posthus	179 541,90	Haslum	9 231,00
Jevnaker posthus	40 909,01	Homansby	110 106,00
Kabelvåg posthus	118 410,91	Vestre Holmen	13 575,00
Kirkenes nytt posthus	965 244,28	Flaen, Grorud	35 150,00
Kongsberg posthus	826 930,54	Etterstad	83 755,00
Kopervik nytt posthus	194 161,82	Lakselv	36 762,00
Kragerø posthus	600 327,40	Lambertseter	4 395,00
Kristiansand S. posthus ...	517 756,07	»	56 745,00
Kr.sand S. distriktssjefbolig	66 456,57	Fjellhamar	13 651,00
Langesund posthus	41 915,17	Bardu	28 650,00
Larvik posthus	998 333,20	A/S Sinsengarasjer	473 815,00
» distriktssjefbolig ...	101 547,41	Bergen Landås	53 625,00
Levanger posthus	66 289,67	Oslo Veitvet	29 981,00
Lillesand posthus	40 918,50	» Vålerenga	11 940,00
Lillestrøm posthus	1 129 842,11	» Bøler	65 769,00
Lærdal posthus	123 491,24	» Hemsengården	165 170,00
Lødingen posthus	489 571,62	» Sagene	49 750,00
Mandal posthus	96 284,35	» Vika	123 977,00
Mo posthus	1 616 380,15	Ålesund postm.leil.	12 935,00
Molde tjenestemannsbolig ..	136 603,37	Gjettum	23 000,00
Mosjøen posthus	503 146,65	Askelia	10 000,00
Mysen nytt posthus	494 642,10	Dæhlenenggt.	5 000,00
Måløy postmesterbolig	19 821,46	Torshov	138 700,00
Nesbyen posthus	135 461,61	Tåsen	115 881,00
Oppdal posthus	302 213,00	Sandakerveien	47 300,00
Orkanger posthus	76 286,30	<i>Tomter:</i>	
Oslo posthus	7 914 360,76	Fredrikstad	272 000,00
» Tollbugt. 17	1 782 268,75	Kongsberg	29 356,20
» Kirkegt. 20	1 787 141,46	Lillestrøm	840,00
» Kirkeveien 61	2 081 894,82	Stavanger	248 286,05
» Dæhlenenggt. 3	125 879,00	I alt	65 961 654,25
» Bilverksted	363 416,10	÷ Justering Kirkenes,	
Porsgrunn	64 136,00	Vadsø)	1 732,00
Rena posthus	118 931,74		
Rørвик posthus	74 646,08		

Det nye posthuset i Arendal

C. Postverkets materiell.

Tildelingen av regnemaskiner til poståpneriene er i løpet av 1961 utvidet og omfatter nå poståpnerier i lønnsklasse P 16 og høyere.

Det er framstillet en ny type av postkasser, beregnet til å festes til stativene for private brevkasser i landpostbudrutene.

Ved utgangen av året 1961 var bl. a. følgende materiell i bruk: 232 biler, 276 stemplingsmaskiner, 881 skrivemaskiner, 2 849 regnemaskiner, 106 bokholderimaskiner, 26 adresseringsmaskiner, 404 sjekkprotektorer, 145 frimerkeautomater, 2 blankettautomater, 121 duplikatorer, 1 458 ildsikre jernskap, 669 store platejernskap (poståpneriskap) og 2 473 små platejernskap, 4 traktorer og 33 biltilhengere.

D. Frimerkeforbruket m.v.

Antallet og verdien av de frimerker og brevkort m.v. som er sendt fra Frimerkeforvalteren til postkontorene, stiller seg som følger i de fire siste budsjettår:

	1957—58	1958—59	1959—60	1961
Frimerker	254 491 000	261 963 000	241 236 000	268 534 000
Brevkort	3 153 000	3 342 000	3 556 000	3 869 000
Kortbrev	815 000	773 000	719 000	860 000
Aerogrammer	1 855 000	2 298 000	1 821 000	1 981 000
Svarkuponger	37 000	70 000	38 000	53 000
Tjenestemerker	32 167 000	31 169 000	21 896 000	25 289 000
Tjenestebrevkort	181 000	167 000	203 000	244 000
Frankeringskort	48 000	53 000	59 000	64 000
I alt antall	292 747 000	299 835 000	269 528 000	300 894 000
Verdi kroner	151 901 000	185 012 000	177 218 000	215 730 000

Av frimerker i denne oppgaven var følgende i hefter eller ruller:

Antall frimerker	8 017 000	6 909 000	5 685 000	7 113 000
------------------------	-----------	-----------	-----------	-----------

I 1961 ble det dessuten ved Frimerketrykkeriet trykt 1 767 205 frimerker og 1 150 745 tjenestemerker på innbetalingskort, konvolutter m.m. Verdien av disse påtrykk var kr. 910 936,35.

I året 1961 ble det gitt ut følgende nye frimerkeserier, se illustrasjonene på neste side:

24. februar: Frimerke à 90 øre i anledning av 10-årsjubileet for SAS (g).

15. mars: Frimerker à 20, 25, 45 og 90 øre i anledning av Norges Idrettsforbunds 100-års jubileum (a,b,c og d).

25. mai: Frimerker à 45 øre og 1 krone i anledning av 700-års jubileet for Håkonshallen i Bergen (h).

2. september: Frimerker à 45 øre og kr. 1,50 i anledning av 150-årsjubileet for Universitetet i Oslo (i).

10. oktober: Frimerker à 45 og 90 øre i anledning av 100-års dagen for Fridtjof Nansens fødsel (f).

10. november: Frimerker à 45 og 90 øre i anledning av at det i 1961 var 50 år siden Roald Amundsen nådde Sydpolen (j og k).

9. desember: Frimerker à 45 øre og 1 krone i anledning av utdelingen av Nobels fredspris for 1961 og 60-årsjubileet for første fredsprisutdeling (e).




a




b




c



d



e



f



g



h



i



j



k

Dessuten ble det gitt ut følgende andre nye frankeringsmidler:

Mars: Frimerkehefter à kr. 4,50 som inneholder 10 frimerker à 45 øre.

Mai: Tjenestemerke à kr. 5,— «Off. sak».

Oktober: Kortbrev à 45 øre av ny type.

Desember: Brevkort à 55 øre (carte postale) og brevkort med betalt svar 25 + 25 øre i boktrykk.

Utvexlingen av svarkuponger viser for 1961 følgende tall: Utstedt i Norge 28 030, innløst i Norge 20 417. For 1960 var de tilsvarende tall henholdsvis 27 500 og 16 467.

Antallet av de forskjellige slags frankeringsmaskiner i bruk hos publikum var ved utgangen av 1961 i alt 3 376. For 1960 var antallet 3 070, og for 1959 var det 2 838.

VII. Postloven, overenskomster, postreglement m. v.

A. Innenriksk postlovgivning, porto- og reglementsendringer m. v.

Fra og med 1. januar 1961 er det innført en ordning med ufrankerte svarsendinger mot spesiell porto.

Fra 1. januar 1961 blir salgsblankettene levert til publikum uten betaling.

Det er sendt ut en ny utgave av «Instruks for kasseettersyn og driftsinspeksjon ved poststeder som er underordnet et postkontor». Instruksen er tatt inn i Postreglementet som tillegg 3 til kap. XXI.

B. Internasjonale postoverenskomster m. v.

Europeisk post- og telekommunikasjonskonferanse ble holdt i Torquay, Storbritannia, i tiden 11. — 23. september 1961.

Nordisk postkonferanse ble holdt i Helsingfors i tiden 20. — 23. november 1961.

VIII. Poststyret og postdistriktene.

A. Poststyret.

Organisasjon.

1. januar 1961 ble det opprettet et nytt kontor i Poststyret, personalavdelingen. Kontoret blir benevnt 3. personalkontor og styres av en byråsjef.

Navnene på Poststyrets avdelinger og kontorer ble for en stor del endret fra 1. januar 1961.

Det er truffet bestemmelse om at lønnsarbeidet i Postverket skal sentraliseres, og det er i den anledning fra 1. juni 1961 opprettet en Lønnsentral og en Hullkortsentral i Poststyret. Lønnsentralen sorterer under Personalavdelingen, 3. personalkontor. Hullkortsentralen sorterer under Økonomiavdelingen, Budsjett- og statistikkontoret.

Postbiblioteket.

Postbiblioteket inneholdt 5 656 bind ved utgangen av 1961. Antallet av utlån i årets løp var 654.

Postskolens bibliotek inngikk fra februar 1961 som avdeling av Postbiblioteket og inneholdt ca. 350 bind ved utgangen av 1961.

Postmuseet.

Postmuseet har i 1961 vært åpent for besøkende 197 dager.

Samlet antall besøkende var 3 145, derav 304 utlendinger fra 24 forskjellige land i og utenfor Europa.

Postmuseet deltok i 1961 i følgende frimerkeutstillinger m.v.:

«Bergen 1961», Bergens Filatelist-Klubs 50 års jubileum, 25. — 28. mai.

«Levangermessen», Levangers 125 års jubileum, 24. juni — 3. juli.

«Filos 61», Oslo Filatelistklubbs 75 års jubileum, 21. — 24. september.

«Combined Philatelic Exhibitions», Chicago, Ill., 27. — 29. mai.

«Curiosa 61», Haag, 4. — 14. august (polarfilateli).

«Budapest 1961», Budapest, 23 september — 3. oktober.

«Norwegische Woche», Stuttgart, 7. — 14. oktober.

«Norway Week», Newcastle og Middlesbrough, 21. — 28. oktober.

Det er utgitt ny filmkatalog omfattende 74 filmer. En del filmer er innkjøpt i årets løp. Det ble lånt ut 275 filmer til 95 låntakere.

Museets public relationsvirksomhet — besvarelse av forespørsler av posthistorisk art og av filatelistisk art m. v. samt filmutlån — har vært meget omfattende og øker fra år til år.

Postmuseet var representert ved Norske Museers Landsforbunds årsmøte ved De Heibergske Samlinger, Amla i Sogn, 8. — 9. september.

Postmuseets fond var pr. 31. desember 1961 på kr. 69 184,45.

B. Postdistriktene.

Følgende omordninger av postkontorenes distrikter har funnet sted i 1961.

1. januar 1961:

Fra Tromsø til Finnsnes 15 poståpnerier, 1 brevhus I og 1 brevhus II.

Fra Tromsø til Harstad 8 poståpnerier.

1. juni 1961:

Fra Lillehammer til Oppdal 3 poståpnerier.

Fra Kongsvinger til Skarnes 2 poståpnerier.

1. oktober 1961:

Fra Trondheim til Levanger 6 poståpnerier.

Fra Trondheim til Oppdal 7 poståpnerier og 2 brevhus II.

Fra Trondheim til Stjørdal 8 poståpnerier og 2 brevhus II.

Fra Trondheim til Steinkjer 5 poståpnerier og 1 brevhus I.

Fra Molde til Åndalsnes 11 poståpnerier.

Fra Oslo til Jevnaker 15 poståpnerier og 2 brevhus II.

Jevnaker postkontor ble fra 1. oktober 1961 overført fra 2. til 1. postdistrikt.

I tabellene I og III er tatt inn en oppgave over poststeder og personale ved postkontorene med distrikt.

IX. Pensjons- og hjelpekasser.

Angående statuttene m. v. for Postverkets hjelpekasse og stønad av Postverket, se poststatistikken for 1943, sidene 63—65. For Postverkets jubileumsfond, se poststatistikken for 1947, side 5.

Postverkets hjelpekasse.

Stønadene andro til:

1956—57	1957—58	1958—59	1959—60	1961
kr. 13 422	kr. 11 869	kr. 18 747	kr. 16 536	kr. 17 397

Pensjonistenes antall var:

22	21	16	15	15
----	----	----	----	----

Stønad av Postverket.

Stønadene andro til:

1956—57	1957—58	1958—59	1959—60	1961
kr. 105 099	kr. 104 880	kr. 168 675	kr. 165 145	kr. 177 866

Pensjonistenes antall var:

236	228	229	226	237
-----	-----	-----	-----	-----

Postverkets jubileumsfond.

Utdelte bidrag:

1956—57	1957—58	1958—59	1959—60	1961
kr. 11 450	kr. 9 700	kr. 10 235	kr. 7 350	kr. 3 930

X. Internasjonal poststatistikk.

I tabellene XV og XVI er tatt inn en oversikt over postverket i en del land for årene 1959 og 1960. Oppgavene er hovedsakelig tatt fra «Statistique générale», som utgis av Det internasjonale postbyrå i Bern.

TABELLER

Tabell I. Poststeder.

Nr.	1	2	3	4	5	6	7	8	9
		Post- kon- torer	Under- post- kon- torer I	Under- post- kon- torer II	Post- åpnerier	Brevhus I	Brevhus II	Reisende post- steder	Til sammen
1	Alta	1	—	—	7	3	—	—	11
2	Arendal	1	—	—	33	2	7	—	43
3	Asker	1	—	—	—	—	—	—	1
4	Askim	1	—	—	12	1	—	—	14
5	Bergen	1	8	4	279	26	75	18	411
6	Bodo	1	—	1	101	11	15	2	131
7	Brevik	1	—	1	6	1	5	—	14
8	Brumunddal	1	—	—	—	—	—	—	1
9	Bryne	1	—	—	4	—	—	—	5
10	Brønnøysund	1	—	—	50	13	16	1	81
11	Båtsfjord	1	—	—	—	—	—	—	1
12	Drammen	1	1	2	68	7	21	—	100
13	Drøbak	1	—	—	1	—	—	—	2
14	Egersund	1	—	—	14	—	5	—	20
15	Eidsvoll	1	—	—	10	1	2	—	14
16	Elverum	1	—	—	21	2	1	—	25
17	Fagernes	1	—	—	38	7	11	—	57
18	Farsund	1	—	—	15	3	2	—	21
19	Fauske	1	—	—	22	1	5	—	29
20	Finnsnes	1	—	—	52	5	5	—	63
21	Flekkefjord	1	—	—	29	6	7	—	43
22	Flisa	1	—	—	—	—	—	—	1
23	Florø	1	—	—	55	4	17	2	79
24	Fredrikstad	1	1	1	16	2	10	—	31
25	Førde	1	—	—	37	9	11	—	58
26	Geilo	1	—	—	4	1	1	—	7
27	Gjøvik	1	—	—	39	6	9	—	55
28	Grimstad	1	—	—	6	2	—	—	9
29	Halden	1	—	1	13	1	—	—	16
30	Hamar	1	—	—	31	2	1	—	35
31	Hammerfest	1	—	—	92	7	13	—	113
32	Harstad	1	—	—	92	11	9	—	113
33	Haugesund	1	—	1	73	13	16	—	104
34	Hokksund	1	—	—	—	—	—	—	1
35	Holmestrand	1	—	—	12	1	—	—	14
36	Honningsvåg	1	—	—	21	5	2	—	29
37	Horten	1	—	—	4	1	—	—	6
38	Honefoss	1	—	—	20	—	6	—	27
39	Høyanger	1	—	—	27	3	8	—	39
40	Jessheim	1	—	—	—	1	1	—	3
41	Jevnaker	1	—	—	18	—	3	—	22
42	Kabelvåg	1	—	—	—	—	—	—	1
43	Kirkenes	1	—	—	19	4	4	—	28
44	Kongsberg	1	—	—	23	—	3	—	27
45	Kongsvinger	1	—	—	27	4	9	—	41
46	Kopervik	1	—	—	9	—	2	—	12
47	Kragerø	1	—	—	20	3	8	—	32
48	Kristiansand S.	1	1	—	51	5	5	1	64
49	Kristiansund N.	1	—	3	108	13	21	—	146
50	Langesund	1	—	—	—	—	1	—	2
51	Larvik	1	—	—	11	3	1	—	16

Tabell I (forts.). Poststeder.

Nr.	1	2	3	4	5	6	7	8	9
		Post- kon- torer	Under- post- kon- torer I	Under- post- kon- torer II	Post- åpnerier	Brevhus I	Brevhus II	Reisende post- steder	Til sammen
52	Lena	1	—	—	—	1	1	—	3
53	Levanger	1	—	—	14	—	7	—	22
54	Lierbyen	1	—	—	1	—	—	—	2
55	Lillehammer	1	—	—	45	4	9	—	59
56	Lillesand	1	—	—	13	5	2	—	21
57	Lillestrøm	1	—	—	41	7	5	—	54
58	Lærdal	1	—	—	25	1	4	—	31
59	Lødingen	1	—	—	—	—	—	—	1
60	Mandal	1	—	—	25	3	3	—	32
61	Melbu	1	—	—	7	—	4	—	12
62	Mjøndalen	1	—	—	—	—	—	—	1
63	Mo	1	—	—	23	2	6	—	32
64	Moelv	1	—	—	—	1	—	—	2
65	Molde	1	—	—	52	4	13	—	70
66	Mosjøen	1	—	—	25	4	2	—	32
67	Moss	1	1	—	11	1	3	—	17
68	Mysen	1	—	—	11	—	3	—	15
69	Måløy	1	—	—	29	4	10	—	44
70	Namsos	1	—	—	59	2	8	—	70
71	Narvik	1	—	1	42	2	7	3	56
72	Nesbyen	1	—	—	1	—	2	—	4
73	Nesttun	1	—	—	10	1	—	—	12
74	Nordfjordeid	1	—	—	30	4	18	—	53
75	Norheimsund	1	—	—	25	2	11	—	39
76	Notodden	1	—	—	23	3	6	—	33
77	Odda	1	—	—	23	2	10	—	36
78	Oppdal	1	—	—	23	—	6	—	30
79	Orkanger	1	—	—	8	5	2	—	16
80	Os	1	—	—	—	—	1	—	2
81	Oslo	1	31	19	43	1	8	—	103
82	Otta	1	—	—	10	4	19	—	34
83	Porsgrunn	1	—	2	14	—	2	—	19
84	Raufoss	1	—	—	—	—	—	—	1
85	Rena	1	—	—	25	1	1	—	28
86	Risør	1	—	—	7	2	8	—	18
87	Rjukan	1	—	—	9	1	—	—	11
88	Røros	1	—	—	23	1	13	—	38
89	Rørвик	1	—	—	29	6	—	—	36
90	Sandefjord	1	—	—	4	2	1	—	8
91	Sandnes	1	—	—	4	—	3	—	8
92	Sandnessjøen	1	—	—	74	2	6	—	83
93	Sandvika	1	1	—	3	—	1	—	6
94	Sarpsborg	1	1	—	9	—	—	—	11
95	Sauda	1	—	—	2	—	2	—	5
96	Skarnes	1	—	—	14	4	2	—	21
97	Ski	1	—	—	9	—	1	—	11
98	Skien	1	—	1	56	4	19	—	81
99	Skudeneshavn	1	—	—	—	—	—	—	1
100	Sogndal i Sogn	1	—	—	25	1	7	—	34
101	Sortland	1	—	—	27	—	1	—	29
102	Stabekk	1	—	—	—	—	—	—	1

Tabell I (forts.). Poststeder.

Nr.	1	2	3	4	5	6	7	8	9
		Post- kon- torer	Under- post- kon- torer I	Under- post- kon- torer II	Post- åpnerier	Brevhus I	Brevhus II	Reisende post- steder	Til sammen
103	Stamsund	1	—	—	—	—	—	—	1
104	Stavanger	1	2	2	111	4	59	2	181
105	Stavern	1	—	—	—	—	—	—	1
106	Steinkjer	1	—	—	34	1	4	—	40
107	Stjørdal	1	—	—	10	—	3	—	14
108	Stokmarknes	1	—	—	16	1	—	—	18
109	Stord	1	—	—	35	3	5	—	44
110	Stranda	1	—	—	9	—	3	—	13
111	Strømmen	1	—	—	—	—	—	—	1
112	Sulitjelma	1	—	—	—	1	—	—	2
113	Sunnalsøra	1	—	—	—	—	—	—	1
114	Svelvik	1	—	—	—	—	—	—	1
115	Svolvær	1	—	—	67	5	13	1	87
116	Tromsø	1	—	—	126	17	22	—	166
117	Trondheim	1	3	4	164	14	36	9	231
118	Tvedestrand	1	—	—	14	—	2	—	17
119	Tynset	1	—	—	32	2	6	—	41
120	Tønsberg	1	—	1	29	1	11	—	43
121	Ulefoss	1	—	—	3	—	1	—	5
122	Vadso	1	—	—	29	3	4	—	37
123	Vardø	1	—	—	15	—	5	1	22
124	Verdal	1	—	—	12	—	7	—	20
125	Vikeland	1	—	—	—	—	—	—	1
126	Vikersund	1	—	—	6	—	2	—	9
127	Volda	1	—	—	12	—	6	—	19
128	Voss	1	—	—	31	1	10	—	43
129	Ørsta	1	—	—	2	—	—	—	3
130	Ålesund	1	—	1	99	5	33	2	141
131	Åndalsnes	1	—	—	11	—	—	—	12
132	Årnes	1	—	—	—	—	—	—	1
133	1. postdistrikt, Oslo	—	—	—	—	—	—	25	25
134	I alt for 1961	132	50	45	3 410	335	807	67	4 846
135	Tilsv. tall ¹ 1960....	132	50	42	3 432	329	868	73	4 926
136	» » 1959....	130	49	39	3 462	324	895	81	4 980
137	» » 1958....	129	48	40	3 482	317	923	94	5 033
138	» » 1957....	126	46	39	3 484	300	958	109	5 062
139	» » 1956....	124	42	38	3 484	276	988	112	5 064
140	» » 1955....	124	41	37	3 482	254	1 008	116	5 062
141	» » 1954....	124	37	37	3 474	231	1 015	118	5 036
142	» » 1953....	119	37	33	3 469	214	1 016	119	5 007
143	» » 1952....	118	36	33	3 470	181	1 026	124	4 988
144	» » 1951....	117	35	32	3 465	163	1 016	131	4 959
145	» » 1950....	104	45	31	3 461	112	1 018	134	4 905

¹ Tallene i rubr. 8 og 9 fra år 1950 til år 1960 er korrigeret.

Tabell II. Antall tjenestemenn og stillinger i Postverket

Lønns- klasse	Stillingsbetegnelse	3	4	5	6	7	8	9	10	11
		Antall tjeneste-								
		ved sentral- adm.		ved distrikts- adm.		ved post-				
		M	K	M	K	Kontor- pers.		Rei- se- pers.	Budpers.	
M	K					M	M		K	
S 6	Postdirektor	1	—	—	—	—	—	—	—	—
S 4	Avdelingsdirektør	3	—	—	—	—	—	—	—	—
S 3	Distriktssjef i l. postdistrikt	—	—	1	—	—	—	—	—	—
S 2	Postmester i Oslo	—	—	—	—	1	—	—	—	—
	Sjef for Postgirokontoret	1	—	—	—	—	—	—	—	—
	Sjef for Postsparebankens hovedkontor	1	—	—	—	—	—	—	—	—
S 1	Distriktssjef	—	—	7	—	—	—	—	—	—
	Postmester	—	—	—	—	2	—	—	—	—
21	Postmester	—	—	—	—	1	—	—	—	—
20	Byråsjef	12	—	—	—	—	—	—	—	—
	Kontorsjef I	2	—	—	—	—	—	—	—	—
	Kontorsjef ved Oslo postkontor	—	—	—	—	1	—	—	—	—
	Postmester	—	—	—	—	9	—	—	—	—
	Postverkets undervisningsleder	1	—	—	—	—	—	—	—	—
	Redaktør	1	—	—	—	—	—	—	—	—
19	Postmester	—	—	—	—	17	—	—	—	—
18	Brevsjef ved Oslo postkontor	—	—	—	—	1	—	—	—	—
	Hovedbokholder	1	—	—	—	—	—	—	—	—
	Konsulent I	2	—	—	—	—	—	—	—	—
	Kontorsjef ved Bergen postkontor	—	—	—	—	1	—	—	—	—
	Transportsjef ved Oslo postkontor	—	—	—	—	1	—	—	—	—
17	Budsjef ved Oslo postkontor	—	—	—	—	1	—	—	—	—
	Frimerkeforvalter	1	—	—	—	—	—	—	—	—
	Hovedkasserer	—	1	—	—	—	—	—	—	—
	Regnskapssjef ved Bergen postkontor	—	—	—	—	1	—	—	—	—
	Regnskapssjef ved Oslo postkontor	—	—	—	—	1	—	—	—	—
	Konsulent II	19	—	—	—	—	—	—	—	—
	Kontorsjef II	—	—	—	—	3	—	—	—	—
	Pakkesjef ved Oslo postkontor	—	—	—	—	1	—	—	—	—
	Personalsjef ved Oslo postkontor	—	—	—	—	1	—	—	—	—
	Postinspektør	—	—	7	—	—	—	—	—	—
	Postmester	—	—	—	—	31	—	—	—	—
	Reisesjef ved Oslo postkontor	—	—	—	—	1	—	—	—	—
	Reisesjef ved Trondheim postkontor	—	—	—	—	1	—	—	—	—
	Sjef for Postgirokontorets regnskapskon- troll	1	—	—	—	—	—	—	—	—
	Styrer av bud- og boksavdeling ved.. Bergen postkontor	—	—	—	—	1	—	—	—	—
	Styrer av brev- og bankoavdeling	—	—	—	—	1	—	—	—	—
	ved Bergen postkontor	—	—	—	—	1	—	—	—	—
	Styrer av banko- og anvisningsavdeling ved Trondheim postkontor	—	—	—	—	1	—	—	—	—
	Styrer av Oslo-Vika underpostkontor	—	—	—	—	—	—	—	—	—
16	Anvisningssjef ved Oslo postkontor	—	—	—	—	1	—	—	—	—
	Bankosjef ved Oslo postkontor	—	—	—	—	1	—	—	—	—
	Bladsjef ved Oslo postkontor	—	—	—	—	1	—	—	—	—
	Reisesjef ved Bergen postkontor	—	—	—	—	1	—	—	—	—
	Sjef for Postverkets anvisningskontroll	1	—	—	—	—	—	—	—	—
	Tollpostsjef ved Oslo postkontor	—	—	—	—	1	—	—	—	—
15	Avdelingssjef I	—	—	—	—	50	3	—	—	—
	Førstesekretær	27	3	11	—	—	—	—	—	—
	Postmester	—	—	—	—	36	—	—	—	—
	Sosialinspektør	1	—	—	—	—	—	—	—	—
14	Postkasserer i særklasse	—	—	—	—	3	1	—	—	—
13	Avdelingssjef II	—	—	—	—	66	8	—	—	—

ved utgangen av året 1961. Avgang av personale.

12	13	14	15	16	17	18	19	20	21	22	23	24	25	26	27	28	29	30	
menn									Stillinger		Avgang av personale i 1961								
stedene					I alt			Ledige stillinger	Stillinger i alt	Døde		Alderspensjonerte		Tråd ut av andre grunner		I alt			
Trsp. pers.	Div.		Til sammen		M	K	Sum			M	K	M	K	M	K	M	K	Sum	
	M	K	M	K				M	K										M
					1			1		1									
					3			3		3									
					1			1		1									
			1		1			1		1									
					1			1		1									
					7			7		7									
			2		2			2		2									
			1		1			1		1									
					12			12		12									
					2			2		2									
			1		1			1		1	1					1			1
			9		9			9	2	11	1		1				2		2
					1			1		1									
					17			17		17	3		4				4		4
			1		1			1		1									
					1			1		1				1		1			1
					2			2	1	3									
			1		1			1		1									
			1		1			1		1									
			1		1			1		1				1		1			1
					1			1		1				1		1			1
			1		1			1		1									
			1		1			1		1									
					19			19		19									
			3		3			3		3									
			1		1			1		1									
			1		1			1		1									
					7			7	1	8									
			31		31			31	3	34	1		2				3		3
			1		1			1		1									
			1		1			1		1									
					1			1		1									
			1		1			1		1									
			1		1			1		1									
					1			1	1	1				1		1			1
					1			1		1									
			1		1			1		1									
			1		1			1		1									
					19			19		19									
			3		3			3		3									
			1		1			1		1									
			1		1			1		1									
					7			7		7	1								
			31		31			31	3	34	1		2				3		3
			1		1			1		1									
			1		1			1		1									
					1			1		1									
			1		1			1		1									
					1			1	1	1				1		1			1
					1			1		1									
			1		1			1		1									
			1		1			1		1									
					50	3		50	3	53	2				6		6		6
					38			38	3	41						1		1	1
					36			36		36	2				1				1
					1			1		1									
			3	1	3			3	1	4					2		2		2
			66		66			66		66	2				1	2	1	2	3

Tabell II (forts.). Antall tjenestemenn og stillinger i Postverket

1	2	3	4	5	6	7	8	9	10	11
Lønns- klasse	Stillingsbetegnelse	Antall tjeneste-								
		ved sentral- adm.		ved distrikts- adm.		Kontor- pers.		Rei- se- pers.		Budpers.
		M	K	M	K	M	K	M	M	K
	Postkasserer I	—	—	—	—	6	—	—	—	—
	Postmester og feltpostmester	—	—	—	—	23	1	—	—	—
12	Sjef for Oslo postkontors garasje	—	—	—	—	—	—	—	—	—
	Avdelingssjef III	—	—	—	—	105	25	—	—	—
	Bokholder ved Oslo postkontor	—	—	—	—	—	1	—	—	—
	Distriktssekretær	—	—	24	—	—	—	—	—	—
	Overkontrollør ved frimerketrykn.	1	—	—	—	—	—	—	—	—
	Postkasserer II	—	—	—	—	9	6	—	—	—
11	Sekretær I	40	8	—	—	—	—	—	—	—
	Bygningsinspektør i Postverket	1	—	—	—	—	—	—	—	—
	Førstefullmektig i Postgirokontoret.	—	5	—	—	—	—	—	—	—
	Førstefullmektig i Postsparebanken ...	—	1	—	—	—	—	—	—	—
	Postfullmektig I	—	—	—	—	132	23	72	—	—
	Postkasserer III	—	—	—	—	71	53	—	—	—
10	Postmester og feltpostmester	—	—	—	—	4	—	—	—	—
	Arkivleder i Poststyret	1	—	—	—	—	—	—	—	—
	Kontorfullmektig i særklasse	—	2	—	—	—	—	—	—	—
	Kontorfullmektig i særklasse i Postgiro- kontoret	—	19	—	—	—	—	—	—	—
	Kontorfullmektig i særklasse i Postspare- banken	—	4	—	—	—	—	—	—	—
	Kontrollør ved frimerketrykningen	2	—	—	—	—	—	—	—	—
9	Maskinsjef I	—	—	—	—	—	—	—	—	—
	Konstruktør III	1	—	—	—	—	—	—	—	—
	Overpostpakkmester i særklasse	1	—	—	—	52	—	4	—	—
	Postfullmektig II	—	—	—	—	176	27	41	—	—
	Postkasserer IV (O)	—	—	—	—	81	18	—	—	—
	Postkasserer IV (P)	—	—	—	—	36	96	—	—	—
8	Sekretær II	47	3	—	—	—	—	—	—	—
	Formann ved Oslo postkontors garasje og bilverksted	—	—	—	—	—	—	—	—	—
	Kontorfullmektig I	1	20	—	2	—	—	—	—	—
	Kontorfullmektig i Postgirokontoret ...	—	33	—	—	—	—	—	—	—
	Kontorfullmektig i Postsparebanken ...	—	11	—	—	—	—	—	—	—
	Maskinist I	—	—	—	—	—	—	—	—	—
	Overpostpakkmester	1	—	—	—	267	—	62	—	—
	Sosialarbeider	—	1	—	—	—	—	—	—	—
	Transportformann	—	—	—	—	—	—	—	—	—
7	Verkstedsformann	1	—	—	—	—	—	—	—	—
	Bedriftssøster	—	3	—	—	—	—	—	—	—
	Budformann	—	—	—	—	—	—	—	309	—
	Elektriker ved Oslo postgård	—	—	—	—	—	—	—	—	—
	Håndverkerformann	—	—	—	—	—	—	—	—	—
	Kontrollleder i Postgirokontoret	—	58	—	—	—	—	—	—	—
	Kontrollleder i Postsparebanken	—	7	—	—	—	—	—	—	—
	Maskinist II	—	—	—	—	—	—	—	—	—
	Oldfrue II	—	—	—	—	—	—	—	—	—
	Pengebrevbud	—	—	—	—	—	—	—	19	—
	Postekspeditor (O)	—	—	—	—	10	—	16	—	—
	Postekspeditor (P)	—	—	—	—	68	249	—	—	—
	Postpakkmester	4	—	—	—	347	—	110	—	—
	Tekniker II ved Oslo postkontors garasje og bilverksted	—	—	—	—	—	—	—	—	—
6	Vakt- og varmemester	2	—	—	—	—	—	—	—	—
	Postbud i særklasse	—	—	—	—	—	—	—	124	1

1 ÷ = overtallige

ved utgangen av året 1961. Avgang av personale.

12	13	14	15	16	17	18	19	20	21	22	23	24	25	26	27	28	29	30	
menn									Stillinger		Avgang av personale i 1961								
stedene					I alt			Le- dige stil- lin- ger ¹	Stil- lin- ger i alt	Døde		Alders- pensjo- nerte		Trådt ut av andre grunner		I alt			
Trsp. pers.	Div.		Til sammen		M	K	Sum			M	K	M	K	M	K	M	K	Sum	
M	M	K	M	K	M	K	Sum			M	K	M	K	M	K	M	K	Sum	
			6		6		6		6					1		1		1	
			23	1	23	1	24		24										
	1		1		1		1		1										
			105	25	105	25	130	8	138	1		1		3	2	5	2	7	
				1		1	1		1										
					24		24	4	28										
					1		1		1										
			9	6	9	6	15		15						2		2	2	
					40	8	48		48										
					1		1		1										
						5	5		5										
						1	1		1										
			204	23	204	23	227	17	244					5	2	5	2	7	
			71	53	71	53	124	5	129						2		2	2	
			4		4		4		4										
					1		1		1										
						2	2	1	3						1		1	1	
						19	19		19						1		1	1	
						4	4		4										
					2		2		2										
	2		2		2		2		2										
				1	1		1		1										
			56		57		57	2	59	1				1		2		2	
			217	27	217	27	244	11	255					1	4	1	4	5	
			81	18	81	18	99	13	112						4		4	4	
			36	96	36	96	132	5	137					1	3	1	3	4	
					47	3	50		50										
	1		1		1		1		1										
					1		1		1										
						22	23		23										
						33	33		33						1		1	1	
						11	11		11						1		1	1	
	2		2		2		2		2										
			329		330		330	5	335			1		24		25		25	
					1		1		1										
16			16		16		16	1	17					1		1		1	
					1		1		1										
						3	3		3										
			309		309		309	3	312	1		1		4		6		6	
	1		1		1		1		1										
	3		3		3		3		3										
						58	58		58						7		7	7	
						7	7		7										
	1		1		1		1		1										
				1	1		1		1										
			19		19		19	4	23					1		1		1	
			26		26		26	7	19					2	1	2	1	3	
			68	249	68	249	317	21	338		2			1	15	1	17	18	
			457		461		461	76	537					3		3		3	
	1		1		1		1		1										
	3		3		3		3		3										
			124	1	124	1	125		125	1				1		2		2	

Tabell II (forts.). Antall tjenestemenn og stillinger i Postverket

1	2	3	4	5	6	7	8	9	10	11	
		Antall tjeneste-									
		ved post-									
		ved sentral- adm.		ved distrikts- adm.		Kontor- pers.		Rei- se- pers.	Budpers.		
M	K	M	K	M	K	M	M	K			
6/5	Betjent i særklasse (i Poststyret)	3	—	—	—	—	—	—	—	—	
	Bilmekaniker	—	—	—	—	—	—	—	—	—	
	Håndverker	—	—	—	—	—	—	—	—	—	
	Kontorfullmektig II	—	21	—	5	—	—	—	—	—	
	Kontrollassistent i Postgirokontoret . . .	—	90	—	—	—	—	—	—	—	
	Kontrollassistent i Postsparebanken . . .	—	30	—	—	—	—	—	—	—	
	Postbetjent }	—	—	—	—	—	—	—	—	—	
	Postsjåfør }	—	—	—	—	—	—	—	—	—	
	Vaktmester	—	—	—	—	—	—	—	—	—	
5	Postbud I	—	—	—	—	—	—	—	436	4	
5/4	Assistent I i Postgirokontoret	—	149	—	—	—	—	—	—	—	
	Betjent (i Poststyret)	5	—	—	—	—	—	—	—	—	
	Kontorassistent I i Postsparebanken . . .	—	25	—	—	—	—	—	—	—	
	Postassistent	—	—	—	—	23	176	—	—	—	
	Tilsynskvinne ved Bergen postgård . . .	—	—	—	—	—	—	—	—	—	
4	Kontorassistent I	1	26	—	4	—	—	—	—	—	
	Postbud II	—	—	—	—	—	—	—	200	4	
4/3	Syerske i Poststyrets forsyningskontor . .	—	4	—	—	—	—	—	—	—	
3/2	Assistent II i Postgirokontoret	—	148	—	—	—	—	—	—	—	
2	Kontorassistent II	—	11	—	3	—	—	—	—	—	
	Kontorassistent II i Postsparebanken . .	—	25	—	—	—	—	—	—	—	
—	Lokalbud	—	—	—	—	—	—	—	21	2	
	Sum I	187	708	50	14	1 648	687	305	1 109	11	
Særreg.	Poståpnere	—	—	—	—	—	—	—	—	—	
	Styrere av underpostkontorer II	—	—	—	—	—	—	—	—	—	
3/2	Poståpneriassistenter	—	—	—	—	—	—	—	—	—	
Særreg.	Poståpnerihjelper	—	—	—	—	—	—	—	—	—	
»	Landpostbud	—	—	—	—	—	—	—	—	—	
»	Lokalbud (ikke tatt med foran)	—	—	—	—	—	—	—	—	—	
—	Brevhusstyrere	—	—	—	—	—	—	—	—	—	
	Sum II	—	—	—	—	—	—	—	—	—	
	I alt I — II	187	708	50	14	1 648	687	305	1 109	11	
	Reservepostekspeditører	—	—	—	—	—	—	—	—	—	
	Reservepostassistenter	—	—	—	—	—	—	—	—	—	
	Postelever	—	—	—	—	—	—	—	—	—	
	Kontoraspiranter	—	—	—	—	—	—	—	—	—	
	Reservepostbud	—	—	—	—	—	—	—	—	—	
	Budaspiranter	—	—	—	—	—	—	—	—	—	
	Kontorvikarer	—	—	—	—	—	—	—	—	—	
	Dagarbeidere	—	—	—	—	—	—	—	—	—	
	Sum III	—	—	—	—	—	—	—	—	—	
	Andre funksjonærer	—	—	—	—	—	—	—	—	—	
	Rengjøringspersonale	—	—	—	—	—	—	—	—	—	
	Sum IV	—	—	—	—	—	—	—	—	—	
	I alt I—IV	187	708	50	14	1 648	687	305	1 109	11	

ved utgangen av året 1961. Avgang av personale.

12	13	14	15	16	17	18	19	20	21	22	23	24	25	26	27	28	29	30	
menn										Stillinger		Avgang av personale i 1961							
stedene					I alt			Le- dige stil- lin- ger	Stil- lin- ger i alt	Døde		Alders- pensjo- nerte		Trådt ut av andre grunner		I alt			
Trsp. pers.	Div.		Til sammen							M	K	Sum	M	K	M	K	M	K	M
M	M	K	M	K	M	K	Sum	M	K	M	K	M	K	M	K	Sum			
—	—	—	—	—	3	—	3	—	3	—	—	—	—	1	—	1	—	1	
—	8	—	8	—	8	—	8	1	9	—	—	—	—	1	—	1	—	1	
—	10	—	10	—	10	—	10	—	10	—	—	—	—	—	—	—	—	—	
—	—	—	—	—	—	26	26	—	26	—	—	—	—	—	—	—	—	—	
—	—	—	—	—	—	90	90	—	90	—	—	—	—	—	8	—	8	8	
—	—	—	—	—	—	30	30	—	30	—	—	—	—	—	1	—	1	1	
380	16	—	396	—	396	—	396	41	437	1	—	—	—	7	—	8	—	8	
—	3	—	3	—	3	—	3	—	3	—	—	—	—	16	—	16	—	16	
—	—	—	436	4	436	4	440	—	440	3	—	—	—	6	—	9	—	9	
—	—	—	—	—	—	149	149	—	149	—	—	—	—	—	24	—	24	24	
—	—	—	—	—	—	5	—	5	1	—	—	—	—	—	—	—	—	—	
—	—	—	—	—	—	25	25	—	25	—	—	—	—	—	4	—	4	4	
—	—	—	23	176	23	176	199	40	239	—	—	—	—	2	21	2	21	23	
—	—	1	—	—	—	1	—	1	—	—	—	—	—	—	—	—	—	—	
—	—	—	—	—	—	1	30	31	31	—	—	—	—	—	4	—	4	4	
—	—	—	200	4	200	4	204	152	356	—	—	—	—	12	—	12	—	12	
—	—	—	—	—	—	4	—	4	—	—	—	—	—	—	—	—	—	—	
—	—	—	—	—	—	148	148	—	148	—	—	—	—	—	20	—	20	20	
—	—	—	—	—	—	14	14	1	15	—	—	—	—	—	2	—	2	2	
—	—	—	—	—	—	25	25	—	25	—	—	—	—	—	2	—	2	2	
—	—	—	21	2	21	2	23	6	29	—	—	—	—	1	—	1	—	1	
396	52	2	3 510	700	3 747	1 422	5 169	428	5 597	11	2	11	—	109	135	131	137	268	
—	—	—	—	—	2 222	1 154	3 376	52	3 428	23	9	22	6	34	21	79	36	115	
—	—	—	—	—	18	23	41	4	45	1	—	—	—	—	1	1	1	2	
—	—	—	—	—	20	53	73	9	82	—	—	—	—	2	3	2	3	5	
—	—	—	—	—	11	47	58	1	59	—	—	—	—	—	1	—	1	1	
—	—	—	—	—	1 800	169	1 969	25	1 994	7	—	16	1	20	3	43	4	47	
—	—	—	—	—	58	46	104	2	106	—	—	—	—	1	1	1	1	2	
—	—	—	—	—	925	207	1 132	10	1 142	—	—	—	—	—	—	—	—	—	
—	—	—	—	—	5 054	1 699	6 753	103	6 856	31	9	38	7	57	30	126	46	172	
396	52	2	3 510	700	8 801	3 121	11 922	531	12 453	42	11	49	7	166	165	257	183	440	
—	—	—	—	—	128	28	156	—	—	—	—	—	—	—	1	—	1	1	
—	—	—	—	—	37	164	201	—	—	—	—	—	—	2	10	2	10	12	
—	—	—	—	—	227	48	275	—	—	1	—	—	—	14	3	15	3	18	
—	—	—	—	—	50	295	345	—	—	—	—	—	—	12	47	12	47	59	
—	—	—	—	—	469	1	470	—	—	—	—	—	—	50	—	50	—	50	
—	—	—	—	—	57	—	57	—	—	—	—	—	—	8	—	8	—	8	
—	—	—	—	—	5	59	64	—	—	—	—	—	—	—	—	—	—	—	
—	—	—	—	—	241	7	248	—	—	—	—	—	—	—	—	—	—	—	
—	—	—	—	—	1 214	602	1 816	—	—	1	—	—	—	86	61	87	61	148	
—	—	—	—	—	49	46	95	—	—	—	—	—	—	—	—	—	—	—	
—	—	—	—	—	12	298	310	—	—	—	—	—	—	—	—	—	—	—	
—	—	—	—	—	61	344	405	—	—	—	—	—	—	—	—	—	—	—	
396	52	2	3 510	700	10 076	4 067	14 143	531	12 453	43	11	49	7	252	226	344	244	588	

Tabell III. Personale ved

Nr.	1	2	3	4	5	6	7	8	9	10	11	12	13	14	15	16	17														
																		Kontorpersonalet													
																		Postdistrikt	Postmestere	Div. adm. stillinger	Avd.sjefer I	Avd.sjefer II	Avd.sjefer III	Postkass. I	Postkass. II	Postkass. III	Postkass. IV		Postfullm.		Overpostpakkm. i særklasse
O	P	I	II	O	P																										
1	Alta	1				1											1														
2	Arendal	1		1					1			2	1	4		2	1														
3	Asker	1				1						1					2														
4	Askim	1			1							2					1														
5	Bergen	1	5	4	5	16	1	1	15	4	10	22	28	12	31	1	20														
6	Bodø	1		1	2		1		4	2	2	2		1	4		4														
7	Brevik	1				1											1														
8	Brumunddal	1				1						1					1														
9	Bryne	1				1											1														
10	Bronnøysund	1			1							1	1				1														
11	Båtsfjord	1											1				1														
12	Drammen	1	1	2	1	4			4	1	4	1	4	3	7		3														
13	Drøbak	1				1											1														
14	Egersund	1			1						2																				
15	Eidsvoll	1			1							1					1														
16	Elverum	1			1				1	1				2		2	1														
17	Fagernes	1			1								1				1														
18	Farsund	1			1					2																					
19	Fauske	1				1					1						2														
20	Finnsnes	1				1						1	1				2														
21	Flekkefjord	1			1						2						1														
22	Flisa	1											1																		
23	Floro	1			1					2		1					1														
24	Fredrikstad	1		1		2		1	2	2	1	1			2	1	4														
25	Forde	1			1					1							1														
26	Geilo	1											1																		
27	Gjøvik	1		1				1	1	2		1	1		2		4														
28	Grimstad	1				1				1	1						1														
29	Halden	1		1					1	1	2	1	1		1		2														
30	Hamar	1		1		2		1	2	4					2		2														
31	Hammerfest	1		1		1			1				3	2		3	1														
32	Harstad	1		1		2		1	2	3			2		3		5														
33	Haugesund	1		1		2		1	4	1	2	2	2		3		4														
34	Hokksund	1											1				1														
35	Holmestrand	1				1				1				1																	
36	Honningsvåg	1				1				1							1														
37	Horten	1			1						1			2			1														
38	Honefoss	1			1					1	1	1	1				3														
39	Høyanger	1				1						1																			
40	Jessheim	1				1											1														
41	Jevnaker	1			1												1														
42	Kabelvåg	1											1				1														
43	Kirkenes	1			1							1					1														
44	Kongsberg	1			1					2				1		1	2														
45	Kongsvinger	1		1							2	1	1				2														
46	Kopervik	1				1																									
47	Kragerø	1			1					1				1			1														
48	Kristiansand S.	1		1	2		1		4		6	3	6		4		7														
49	Kristiansund N.	1		1		2	1		2	1	2	2	4		4		2														
50	Langesund	1											1																		

Postkontorene med distrikt.

18	19	20	21	22	23	24	25	26	27	28	29	30	31	32	33	34	35	Nr.
			Bud- og transportpersonalet									Reisepersonalet	Poståpnere m. fl.	Brevhusslyrere	Landpostbud og lokalbud	I alt	Faste forsterkningsstillinger	
Postpakkm.	Postassistentter	Til sammen	Transportformenn	Sjåførere og ledsagere	Pengebrevbud	Budformenn	Vaktmenn, betj., håndv. m. fl.	Postbud	Lokalbud	Til sammen								
—	—	3	—	—	—	—	—	—	—	—	—	9	3	7	22	1	1	1
1	1	15	—	4	—	4	—	7	1	16	—	34	9	16	90	3	3 ^{3/4}	2
1	1	7	—	—	—	—	—	1	1	1	—	—	—	2	10	—	—	3
1	1	7	—	—	—	1	—	2	—	3	—	13	1	15	39	—	—	4
39	21	236	3	37	2	35	13	62	1	153	68	286	101	68	912	18 1/2	2	5
—	3	28	—	5	—	2	1	4	—	12	4	103	26	37	210	6	5	6
—	1	5	—	—	—	1	—	1	—	4	—	7	6	3	23	—	—	7
—	1	3	—	—	—	1	—	1	—	2	—	—	—	3	10	—	—	8
1	1	7	—	2	—	1	—	1	1	2	—	4	—	4	13	3/4	—	9
—	—	3	—	—	—	—	—	—	—	—	—	—	—	—	3	3/4	—	11
2	4	42	1	6	—	7	—	25	—	39	—	79	28	46	234	2 1/4	1	12
1	1	4	—	—	—	1	—	2	—	3	—	1	—	1	9	—	—	13
1	1	6	—	1	—	—	—	2	1	4	—	15	5	3	33	—	—	14
—	—	4	—	—	—	1	—	1	—	2	—	13	3	19	41	1	—	15
—	—	9	—	—	—	2	—	2	1	5	—	25	3	25	67	1/2	—	16
—	—	4	—	—	—	—	—	1	—	1	—	38	18	30	91	1/2	—	17
1	—	5	—	—	—	1	—	1	—	2	—	17	5	28	57	—	—	18
1	—	6	—	1	—	—	—	—	—	1	—	24	6	14	51	—	1 1/2	19
3	1	10	—	1	—	—	—	—	—	1	—	54	10	27	102	—	—	20
1	—	6	—	1	—	1	—	2	—	4	—	30	13	20	73	1	—	21
—	1	3	—	—	—	—	—	—	—	—	—	—	—	3	6	—	—	22
1	—	7	—	1	—	—	—	2	—	3	2	55	21	27	115	1 3/4	—	23
3	2	23	—	3	—	5	—	15	1	24	—	19	12	8	86	2	2	24
—	1	5	—	—	—	—	—	1	—	1	—	37	20	43	106	1	—	25
—	1	3	—	—	—	—	—	—	—	—	—	4	2	3	12	—	—	26
—	—	14	—	—	—	3	—	6	—	9	—	42	15	59	139	2	1	27
—	—	5	—	—	—	1	—	2	—	3	—	6	2	8	24	—	—	28
—	1	12	—	2	—	3	—	8	1	14	—	15	1	13	55	—	1	29
2	2	19	—	3	—	3	—	9	—	15	—	35	3	39	111	1/2	3/4	30
1	3	17	—	2	—	1	—	2	—	5	—	93	20	5	140	1	—	31
3	2	25	—	3	—	2	—	6	2	13	—	94	20	49	201	1	1	32
4	1	28	—	4	—	4	—	12	—	20	—	75	29	25	177	3	3	33
—	1	4	—	—	—	1	—	2	—	3	—	—	—	2	9	—	—	34
—	1	5	—	1	—	1	—	2	—	4	—	12	1	4	26	—	—	35
1	1	6	—	1	—	—	—	1	—	2	—	22	7	—	37	—	1	36
2	1	10	—	1	—	3	—	8	—	12	—	4	1	4	31	1/2	1	37
2	1	12	—	3	—	1	—	4	—	8	—	21	6	19	66	—	—	38
—	2	5	—	—	—	—	—	2	—	2	—	27	11	17	62	—	—	39
—	1	4	—	—	—	—	—	—	1	1	—	—	2	2	9	1/2	—	40
—	1	4	—	—	—	1	—	1	—	2	—	22	3	28	59	—	—	41
—	—	3	—	—	—	—	—	1	—	1	—	—	—	—	4	1/2	—	42
—	1	5	—	—	—	1	—	2	—	3	—	19	8	—	35	1	1	43
—	1	9	—	1	—	2	—	4	—	7	—	23	3	23	65	1/2	—	44
1	—	9	—	2	—	1	—	3	1	7	—	31	13	47	107	3/4	—	45
—	1	3	—	—	—	—	—	2	—	2	—	9	2	5	21	1/2	—	46
1	1	7	—	—	—	2	—	4	—	6	—	21	11	13	58	—	—	47
6	—	41	—	6	—	5	1	16	—	28	2	55	10	27	163	1	—	48
3	1	26	—	5	—	3	—	10	—	18	—	112	34	57	247	—	2	49
—	—	2	—	—	—	—	—	2	—	2	—	—	1	—	5	—	—	50

Tabell III (forts.). Personale ved

Nr.	1 Postdistrikt	2	3	4	5	6	7	8	9	10	11	12	13	14	15	16	17
		Kontorpersonalet															
		Postmestere	Div. adm. stillinger	Avd.sjefer I	Avd.sjefer II	Avd.sjefer III	Postkass. I	Postkass. II	Postkass. III	Postkass. IV		Postfullm.		Overpostpakkm. i særklasse	Overpostpakkmestere	Postekspeditører	
O	P									I	II	O	P				
51	Larvik	1	—	1	—	—	—	—	1	2	—	1	—	—	—	—	2
52	Lena	1	—	—	—	—	—	—	—	—	1	—	—	—	—	—	—
53	Levanger	1	—	—	1	—	—	—	—	1	1	—	—	—	—	—	1
54	Lierbyen	1	—	—	—	1	—	—	—	—	—	—	—	—	—	—	1
55	Lillehammer	1	—	1	—	—	—	1	2	3	—	2	—	—	2	—	3
56	Lillesand	1	—	—	—	1	—	—	—	—	—	—	—	—	—	—	1
57	Lillestrøm	1	—	1	—	—	—	—	1	—	1	1	—	—	—	—	2
58	Lærdal	1	—	—	1	—	—	—	—	—	—	—	—	—	—	—	1
59	Lødingen	1	—	—	—	—	—	—	—	—	—	1	—	—	—	—	—
60	Mandal	1	—	—	1	—	—	—	—	2	—	—	1	—	—	—	1
61	Melbu	1	—	—	—	—	—	—	—	—	—	1	—	—	—	—	—
62	Mjøndalen	1	—	—	—	—	—	—	—	—	—	1	—	—	—	—	1
63	Mo	1	—	—	1	—	—	—	—	2	1	1	1	—	—	—	1
64	Moelv	1	—	—	—	1	—	—	—	—	—	—	—	—	—	—	—
65	Molde	1	—	1	—	1	—	1	2	1	—	1	2	—	4	—	4
66	Mosjøen	1	—	—	1	—	—	—	—	2	—	1	—	—	—	—	2
67	Moss	1	—	1	—	—	—	—	1	2	2	2	—	—	1	—	2
68	Mysen	1	—	—	—	1	—	—	—	1	—	—	—	—	—	—	1
69	Måløy	1	—	—	1	—	—	—	—	1	—	—	—	—	—	—	1
70	Namsos	1	—	1	—	1	—	—	—	3	—	1	—	—	2	—	1
71	Narvik	1	—	1	—	—	—	1	2	1	2	2	—	—	2	—	4
72	Nesbyen	1	—	—	—	—	—	—	—	—	—	1	—	—	—	—	1
73	Nesttun	1	—	—	—	1	—	—	—	—	2	—	—	—	—	—	—
74	Nordfjardeid	1	—	—	1	—	—	—	—	1	—	—	—	—	—	—	—
75	Norheimsund	1	—	—	—	1	—	—	—	—	—	—	—	—	—	—	1
76	Notodden	1	—	—	1	—	—	—	—	1	1	—	1	—	1	—	—
77	Odda	1	—	—	1	—	—	—	—	1	—	—	—	—	—	—	1
78	Oppdal	1	—	—	—	1	—	—	—	—	—	—	—	—	—	—	—
79	Orkanger	1	—	—	—	1	—	—	—	—	—	—	—	—	—	—	1
80	Os	1	—	—	—	—	—	—	—	—	—	1	—	—	—	—	1
81	Oslo	1	13	11	19	34	—	2	39	13	57	53	86	21	139	4	116
82	Otta	1	—	—	—	1	—	—	—	—	—	—	—	—	—	—	1
83	Porsgrunn	1	—	1	—	—	—	—	—	1	2	1	1	—	1	—	2
84	Raufoss	1	—	—	—	—	—	—	—	—	—	1	—	—	—	—	—
85	Rena	1	—	—	1	—	—	—	—	—	—	—	—	—	—	—	1
86	Risor	1	—	—	—	1	—	—	—	1	—	—	—	—	—	—	1
87	Rjukan	1	—	—	—	1	—	—	—	1	—	—	—	—	—	—	2
88	Røros	1	—	—	1	—	—	—	—	—	1	—	—	—	—	—	1
89	Rørвик	1	—	—	—	1	—	—	—	—	1	—	—	—	—	—	—
90	Sandefjord	1	—	1	—	—	—	—	2	3	—	1	—	—	2	—	4
91	Sandnes	1	—	—	1	—	—	—	1	1	1	—	—	—	—	—	1
92	Sandnessjøen	1	—	—	1	1	—	—	—	1	1	1	—	—	1	—	1
93	Sandvika	1	—	—	1	—	—	—	—	1	1	—	1	—	—	—	3
94	Sarpsborg	1	—	1	—	—	—	—	2	—	3	—	1	—	2	—	3
95	Sauda	1	—	—	—	—	—	—	—	—	—	1	—	—	—	—	1

postkontorene med distrikt.

18	19	20	Bud- og transportpersonalet									29	30		31	32	33	34		35	Nr.
Postpakkm.	Postassistentfer	Til sammen	Transportformenn	Sjåfører og ledsagere	Pengebrevbud	Budformenn	Vaktmenn, betj., håndv. m. fl.	Postbud	Lokalbud	Til sammen	Reisepersonalet	Poståpnere m. fl.	Brevhusstyrene	Landpostbud og lokalbud	I alt	Faste forsterkningsstillinger					
																I kontor- og reisetj.	I bud- og transporttj.				
2	2	13				3		7		10		11	4	18	56		1		51		
	1	3				1				1			2	4	10				52		
		5				1		2		3		14	7	11	40				53		
	1	4						2		2		1			7				54		
2	1	18		3		3		4		10		49	13	51	141		1		55		
		3				1		2		3		13	7	4	30	1/2			56		
2	2	12				2		4		6		45	12	45	120				57		
	1	4						3		3		28	5	20	60	3/4			58		
		2		2						2					4		1/2		59		
	1	7				2		2		4		25	6	37	79		1/2		60		
		3								1			4	2	17				61		
		3						1	1	2		7			5	3/4			62		
2	1	11		1		1		3		5		25	8	18	67		1/4		63		
	1	3						1		1			1	1	6				64		
2	2	22		4		2		5		11		53	17	52	155	1			65		
2	1	10		1		1		2		4		26	6	23	69				66		
3	1	16		2		3		10		15		14	4	11	60	3/4			67		
	1	5				1		1	1	3		12	3	12	35				68		
1	1	6		1				1		2		29	14	14	65		1		69		
	2	12				1		3		4		59	10	52	137	2			70		
2	1	19		2		2		5	1	10	2	44	9	13	97				71		
		3						1		1		1	2	3	10				72		
1	1	6		1		1		5		7		10	1	5	29				73		
	1	4				1		1		2		34	22	30	92	1			74		
	1	4										26	13	13	56				75		
		8				2		5		7		24	9	13	61	1 1/2			76		
2	1	7				1		4		5		23	12	6	53	3/4			77		
	1	3						2		2		23	6	12	46				78		
		4						2	1	3		9	7	11	34				79		
		3							1	1			1	2	7	3/4			80		
171	84	863		4	20	114	28	365		531		78	9	21	1 502	41	17		81		
	1	4						1	1	2		12	23	11	52				82		
2	1	13		1		3		11		15		16	2	8	54				83		
	1	3						1		1				2	6				84		
	1	4				1		1		2		26	2	15	49	1	1/2		85		
		4				1		3		4		7	10	5	30				86		
		5				1		4		5		9	1	4	24		1/4		87		
	1	5				1		3		4		23	14	27	73				88		
2	1	6						1		1		29	6	16	58				89		
2	1	17				3		6		9		4	3	7	40		3		90		
1	2	9		2		1		4	3	10		5	3	4	31	2			91		
2	1	11		2				1		3		75	8	21	118				92		
1	2	11				1		3		4		3	1	2	21	1	1		93		
2	1	17		2		3		9	1	15		12		17	61		1/2		94		
		3						1	2	3		2	2		10	3/4			95		

Tabell III (forts.). Personale ved

Nr.	Postdistrikt	1	2	3	4	5	6	7	8	9	10	11	12	13	14	15	16	17
		Kontorpersonalet																
		Postmestere	Div. adm. stillinger	Avd.sjefer I	Avd.sjefer II	Avd.sjefer III	Postkass. I	Postkass. II	Postkass. III	Postkass. IV		Postfullm.		Overpostpakkm. i særklasse	Overpostpakkmestere	Postekspeidertor		
										O	P	I	II			O	P	
96	Skarnes	1	—	—	—	1	—	—	—	—	—	—	—	—	—	—	—	1
97	Ski	1	—	—	1	—	—	—	—	—	1	—	—	—	—	—	—	1
98	Skien	1	—	1	1	2	—	1	2	3	1	1	—	—	—	4	—	3
99	Skudeneshavn ..	1	—	—	—	—	—	—	—	—	—	1	—	—	—	—	—	—
100	Sogndal i Sogn..	1	—	—	1	—	—	—	—	—	—	—	—	—	—	—	—	2
101	Sortland	1	—	—	1	—	—	—	—	1	—	—	—	—	—	—	—	1
102	Stabekk	1	—	—	—	—	—	—	—	—	—	1	—	—	—	—	—	1
103	Stamsund	1	—	—	—	—	—	—	—	—	—	1	—	—	—	—	—	—
104	Stavanger	1	2	2	1	6	—	—	6	1	2	5	7	4	7	2	—	8
105	Stavern	1	—	—	—	—	—	—	—	—	—	1	—	—	—	—	—	—
106	Steinkjer	1	—	1	—	—	—	—	—	2	—	1	—	—	—	1	—	2
107	Stjørdal	1	—	—	—	1	—	—	—	—	—	—	—	—	—	—	—	1
108	Stokmarknes ...	1	—	—	—	1	—	—	—	1	—	—	—	—	—	—	—	1
109	Stord	1	—	—	1	—	—	—	—	1	—	—	—	—	—	—	—	2
110	Stranda	1	—	—	—	1	—	—	—	1	—	—	—	—	—	—	—	—
111	Strømmen	1	—	—	—	1	—	—	—	—	—	—	—	—	—	—	—	1
112	Sulitjelma	1	—	—	—	—	—	—	—	—	—	—	—	—	—	—	—	1
113	Sunnalsøra ...	1	—	—	—	1	—	—	—	—	—	—	—	—	—	—	—	1
114	Svelvik	1	—	—	—	—	—	—	—	—	—	—	—	—	—	—	—	1
115	Svolvær	1	—	1	—	—	—	1	1	—	2	1	—	—	2	—	—	2
116	Tromsø	1	—	2	—	4	1	—	4	4	—	1	3	1	6	—	—	4
117	Trondheim	1	4	3	4	14	—	1	13	6	6	14	23	6	16	—	—	19
118	Tvedestrand ...	1	—	—	—	1	—	—	—	—	—	—	—	—	—	—	—	—
119	Tynset	1	—	—	1	—	—	—	—	—	1	—	—	—	—	—	—	—
120	Tonsberg	1	—	1	—	2	—	1	2	3	—	—	1	—	3	—	—	4
121	Ulefoss	1	—	—	—	—	—	—	—	—	—	1	—	—	—	—	—	—
122	Vadsø	1	—	—	1	—	—	—	—	1	—	—	—	—	—	—	—	2
123	Vardø	1	—	—	—	1	—	—	—	—	1	—	—	—	—	—	—	1
124	Verdal	1	—	—	—	1	—	—	—	—	—	—	—	—	—	—	—	1
125	Vikeland	1	—	—	—	—	—	—	—	—	—	1	—	—	—	—	—	—
126	Vikersund	1	—	—	—	1	—	—	—	—	—	—	—	—	—	—	—	1
127	Volda	1	—	—	—	1	—	—	—	—	—	—	—	—	—	—	—	1
128	Voss	1	—	—	1	—	—	—	—	2	—	—	—	—	1	—	—	2
129	Ørsta	1	—	—	—	1	—	—	—	—	—	—	—	—	—	—	—	1
130	Ålesund	1	—	1	2	—	1	—	4	—	—	2	5	2	3	—	—	4
131	Åndalsnes	1	—	—	—	1	—	—	—	—	—	—	—	—	—	—	—	1
132	Årnes	1	—	—	—	—	—	—	—	—	—	1	—	—	—	—	—	—
133	I. postdistrikt ..	—	2	4	1	3	—	—	—	—	1	6	8	4	—	—	—	2
134	Feltpost	3	—	—	—	—	—	—	—	—	—	—	—	—	—	—	—	—
135	I alt for 1961 ...	135	27	55	76	138	6	15	129	112	137	168	203	54	272	8	338	
136	Tilsv. tall 1960..	161	—	50	71	136	6	14	128	239	—	175	177	320	—	26	326	
137	» » 1959..	155	—	50	67	134	6	14	127	230	—	174	197	314	—	33	308	
138	» » 1958..	151	—	37	61	130	6	14	125	226	—	182	233	313	—	73	269	
139	» » 1957..	148	—	37	59	123	6	14	120	217	—	180	181	292	—	82	262	

Østkontorene med distrikt.

8	19	20	21	22	23	24	25	26	27	28	29	30	31	32	33	34	35	Nr.
Bud- og transportpersonalet											Reisepersonalet	Poståpnere m. fl.	Brevhusstyrere	Landpostbud og lokalbud	I alt	Faste forsterkningsstillinger		
Forspøkkun.	Postassistenter	Til sammen	Transportformenn	Sjåfører og ledsagere	Pengebrevbud	Budformenn	Vaktmenn, betj., håndv. m. fl.	Postbud	Lokalbud	Til sammen						I kontor- og reisetj.	I bud- og transporttj.	
—	1	4	—	—	—	—	—	1	—	1	—	14	6	14	39	—	—	96
1	1	6	—	—	—	1	—	2	—	3	—	12	1	13	35	—	—	97
4	2	26	—	6	—	5	—	11	—	22	—	63	23	53	187	1	1	98
—	—	2	—	—	—	—	—	1	—	1	—	—	—	2	5	1/2	—	99
—	1	5	—	—	—	—	—	—	1	1	—	27	8	23	64	—	—	100
—	—	—	—	—	—	—	—	—	—	—	—	—	—	—	—	—	—	—
—	1	5	—	2	—	—	—	—	—	2	—	27	1	7	42	1	—	101
—	—	3	—	—	—	—	—	—	3	3	—	—	—	—	6	3/4	—	102
1	—	3	—	—	—	—	—	1	—	1	—	—	—	1	5	—	1 1/4	103
8	3	65	1	9	—	10	4	34	3	61	8	116	63	28	341	4 3/4	6	104
—	—	2	—	—	—	—	—	1	—	2	—	—	—	1	5	1/2	—	105
—	—	—	—	—	—	—	—	—	—	—	—	—	—	—	—	—	—	—
1	1	10	—	—	—	2	—	4	—	6	—	35	5	26	82	1	—	106
—	1	4	—	—	—	1	—	1	—	2	—	10	3	17	36	3/4	—	107
—	—	4	—	—	—	—	—	2	—	2	—	17	1	7	31	1	—	108
1	1	7	—	3	—	—	—	—	—	3	—	35	8	19	72	—	—	109
—	1	4	—	—	—	—	—	—	—	—	—	9	3	13	29	—	—	110
—	—	—	—	—	—	—	—	—	—	—	—	—	—	—	—	—	—	—
—	1	4	—	—	—	1	—	4	—	5	—	—	—	1	10	—	1/2	111
—	—	2	—	—	—	—	—	—	—	—	—	—	—	1	9	—	—	112
1	1	5	—	—	—	1	—	2	—	3	—	—	—	—	8	—	—	113
—	—	2	—	—	—	—	—	2	—	2	—	—	—	—	4	3/4	—	114
2	1	14	—	2	—	—	—	2	—	4	2	67	18	20	125	—	—	115
—	—	—	—	—	—	—	—	—	—	—	—	—	—	—	—	—	—	—
1	4	36	—	6	—	3	1	8	—	18	—	129	39	34	256	2	4	116
25	9	164	3	30	1	14	5	46	—	99	104	184	50	91	692	6	8	117
—	1	3	—	—	—	—	—	2	—	2	—	14	2	12	33	1/2	—	118
—	1	4	—	—	—	—	—	1	1	2	—	33	8	21	68	3/4	—	119
4	3	25	—	—	—	4	—	15	—	19	—	34	12	26	116	1	—	120
—	—	—	—	—	—	—	—	—	—	—	—	—	—	—	—	—	—	—
—	—	—	—	—	—	—	—	—	—	—	—	—	—	—	—	—	—	—
—	1	3	—	—	—	1	—	1	—	2	—	3	1	1	10	1/2	—	121
—	—	5	—	—	—	1	—	2	—	3	—	29	7	2	46	1/2	—	122
—	1	5	—	—	—	1	—	1	—	2	2	16	5	—	30	1/4	1	123
—	1	4	—	1	—	—	—	1	—	2	—	12	7	10	35	—	—	124
—	1	3	—	—	—	—	—	3	—	3	—	—	—	—	6	—	—	125
—	—	—	—	—	—	—	—	—	—	—	—	—	—	—	—	—	—	—
—	1	4	—	—	—	—	—	2	—	2	—	6	2	6	20	3/4	—	126
—	1	4	—	—	—	1	—	2	—	3	—	12	6	4	29	1/2	—	127
1	1	9	—	1	—	1	—	3	—	5	—	31	11	14	70	—	—	128
—	—	3	—	—	—	—	—	2	—	2	—	2	—	3	10	1	1	129
4	3	32	—	6	—	4	—	12	—	22	4	105	38	48	249	6	1	130
—	—	—	—	—	—	—	—	—	—	—	—	—	—	—	—	—	—	—
2	1	6	—	—	—	—	—	2	—	2	—	11	—	10	29	—	—	131
—	1	3	—	—	—	1	—	—	—	1	—	—	—	5	9	—	—	132
40	3	74	9	224	—	1	10	9	—	253	157	—	—	—	484	1	4	133
—	—	3	—	—	—	—	—	—	—	—	—	—	—	—	3	2 3/4	—	134
32	239	2 494	17	414	23	312	63	921	29	1 779	356	3 614	1 142	2 100	11 485	144	79	135
47	232	2 408	15	402	21	308	59	894	29	1 728	355	3 605	1 193	2 189	11 478	170	172	136
90	223	2 322	15	355	25	305	58	900	29	1 687	383	3 580	1 217	2 265	11 454	157	82	137
54	239	2 313	15	334	32	300	56	907	28	1 672	383	3 588	1 232	2 278	11 466	160	93	138
57	425	2 413	15	348	32	292	54	933	26	1 700	401	3 588	1 258	2 388	11 748	155	79	—

Tabell IV. Personalets

1	2	3	4	5	6	7	8	9	10
Grupper	Antall funksjonærer			Antall sykemeldinger			Antall sykedager		
	M	K	Tils.	M	K	Tils.	M	K	Tils.
I. Sentraladministrasjon:									
1. Poststyret	109	64	173	146	215	361	842	1 394	2 236
2. Postsparebanken	14	97	111	17	320	337	40	1 534	1 574
3. Postgirokontoret med anvisningskontrollen	31	478	509	31	2 420	2 451	170	10 300	10 470
4. Postverkets revisjonskontor . .	16	5	21	26	13	39	78	53	131
Til sammen	170	644	814	220	2 968	3 188	1 130	13 281	14 411
II. Distriktsadministrasjonen									
	50	12	62	45	27	72	355	185	540
III. Kontorpersonalet:									
6. Postmestere	119	1	120	52	2	54	1 259	30	1 289
7. Avdelingssjefer	239	38	277	207	44	251	4 563	951	5 514
8. Postkasserere	193	161	354	209	354	563	1 577	4 524	6 101
9. Postfullmektiger I	130	22	152	126	36	162	2 021	420	2 441
10. Postfullmektiger II	174	24	198	227	53	280	2 248	516	2 764
11. Overpostpakkemestere	310	—	310	717	—	717	10 449	—	10 449
12. Postekspeditører	73	218	291	106	446	552	1 399	4 178	5 577
13. Postpakkemestere	338	—	338	579	—	579	7 378	—	7 378
14. Postassistenter	22	164	186	29	353	382	452	3 457	3 909
Kontorpersonalet til sammen . .	1 598	628	2 226	2 252	1 288	3 540	31 346	14 076	45 422
IV. Budpersonalet:									
15. Pengebrevbud, vaktmenn m. fl.	65	3	68	150	2	152	2 575	23	2 598
16. Budformenn	298	—	298	682	—	682	11 384	—	11 384
17. Postbud	740	9	749	1 730	7	1 737	18 548	53	18 601
18. Lokalbud	21	2	23	18	1	19	171	14	185
Budpersonalet til sammen . . .	1 124	14	1 138	2 580	10	2 590	32 678	90	32 768
V. Transportpersonalet:									
19. Transportformenn	16	—	16	42	—	42	615	—	615
20. Sjøfører og ledsagere	351	—	351	867	—	867	10 871	—	10 871
Transportpersonalet til sammen	367	—	367	909	—	909	11 486	—	11 486
Bud- og transportpersonalet til sammen	1 491	14	1 505	3 489	10	3 499	44 164	90	44 254
VI. Reisepersonalet:									
21. Postfullmektiger I	68	—	68	51	—	51	1 349	—	1 349
22. Postfullmektiger II	41	—	41	27	—	27	520	—	520
23. Overpostpakkemestere	64	—	64	43	—	43	830	—	830
24. Postekspeditører	24	—	24	21	—	21	352	—	352
25. Postpakkemestere	110	—	110	107	—	107	1 399	—	1 399
Reisepersonalet til sammen . .	307	—	307	249	—	249	4 450	—	4 450
Sum av gruppene III—VI	3 396	642	4 038	5 990	1 298	7 288	79 960	14 166	94 126
VII. Reserverpersonalet:									
26. Res. posteksp., postelever, res. postass. og ktr. aspiranter.	358	497	855	426	687	1 113	2 287	4 829	7 116
27. Reservepostbud og budaspiranter	457	—	457	1 274	—	1 274	10 963	—	10 963
Res.personalet til sammen . . .	815	497	1 312	1 700	687	2 387	13 250	4 829	18 079
I alt i 1961	4 431	1 795	6 226	7 955	4 980	12 935	94 695	32 461	127 156
Tilsv. tall i 1960	4 341	1 620	5 961	8 381	5 362	13 743	94 210	33 718	127 928
» » i 1959	4 344	1 469	5 813	7 859	4 974	12 833	90 542	27 948	118 490
» » i 1958	4 107	1 377	5 484	6 894	4 052	10 946	85 605	25 592	111 197

sykefravær i 1961.

11	12	13	14	15	16	17	18	19	20	21	22	23	24	25
Gjennomsnittlig antall sykdager pr. sykemelding			Gjennomsnittlig antall sykedager pr. funksjonær											
			1958			1959			1960			1961		
			M	K	Tils.	M	K	Tils.	M	K	Tils.	M	K	Tils.
5,8	6,5	6,2	6,2	22,0	12,0	9,8	17,3	12,7	8,3	30,5	15,9	7,7	21,8	12,9
2,4	4,8	4,7	9,7	18,6	17,1	4,0	12,7	11,3	2,4	12,5	11,1	2,9	15,8	14,2
5,5	4,3	4,3	4,0	26,7	25,0	3,0	23,9	22,4	3,7	25,2	23,8	5,5	21,5	20,6
3,0	4,1	3,4	6,2	—	17,5	7,0	3,0	6,4	13,2	8,4	12,1	4,9	10,6	6,2
5,1	4,5	4,5	6,1	25,5	20,7	7,6	21,6	18,4	7,5	23,8	20,1	6,6	20,6	17,7
7,9	6,9	7,5	2,6	5,3	3,2	3,7	11,9	5,5	8,9	12,7	9,7	7,1	15,4	8,7
24,2	15,0	23,9	18,1	20,0	18,1	21,8	—	21,8	22,3	—	22,3	10,6	30,0	10,7
22,0	21,6	22,0	18,0	24,7	18,9	18,3	34,4	20,3	18,6	27,8	19,8	19,1	25,0	19,9
7,5	12,8	10,8	7,4	21,6	12,7	7,3	31,6	17,0	9,7	34,5	20,6	8,2	28,1	17,2
16,0	11,7	15,1	10,0	22,3	12,8	16,5	30,8	19,1	17,3	23,4	18,2	15,5	19,1	16,1
9,9	9,7	9,9	11,7	28,4	14,6	13,5	27,0	15,5	13,4	46,1	18,5	12,9	21,5	14,0
14,6	—	14,6	37,0	—	37,0	37,0	—	37,0	33,4	—	33,4	33,7	—	33,7
13,2	9,4	10,1	13,9	39,2	16,6	13,4	16,3	15,3	13,2	19,3	17,4	19,2	19,2	19,2
12,7	—	12,7	27,2	—	18,5	27,2	—	23,4	24,4	—	24,4	21,8	—	21,8
15,6	9,8	10,2	11,7	26,9	24,3	9,9	21,3	19,7	11,0	17,8	16,9	20,5	21,1	21,0
13,9	10,9	12,8	19,8	23,0	20,6	20,7	23,5	21,4	20,8	24,6	21,8	19,6	22,4	20,4
17,2	11,5	17,1	33,5	57,5	34,1	38,0	22,0	37,6	25,5	9,0	25,1	39,6	7,7	38,2
16,7	—	16,7	37,7	—	37,7	34,8	—	34,8	40,6	—	40,6	38,2	—	38,2
10,7	7,5	10,7	24,7	27,6	24,7	23,9	51,8	24,3	26,9	62,3	27,3	25,1	5,9	24,8
9,5	14,0	9,7	5,6	—	5,1	11,5	1,5	10,7	14,6	—	13,5	8,1	7,0	8,0
12,7	9,0	12,7	28,0	27,9	28,0	27,3	39,5	27,4	30,1	44,5	30,2	29,1	6,4	28,8
14,6	—	14,6	26,1	—	26,1	35,1	—	35,1	60,2	—	60,2	38,4	—	38,4
12,5	—	12,5	28,1	—	28,1	27,5	—	27,5	28,3	—	28,3	31,0	—	31,0
12,6	—	12,6	28,0	—	28,0	27,9	—	27,9	29,7	—	29,7	31,3	—	31,3
12,7	9,0	12,6	28,0	27,9	28,0	27,4	39,5	27,5	30,0	44,5	30,1	29,6	6,4	29,4
26,5	—	26,5	16,0	—	16,0	30,1	—	30,1	29,7	—	29,7	19,8	—	19,8
19,3	—	19,3	—	—	—	16,5	—	16,5	19,1	—	19,1	12,7	—	12,7
19,3	—	19,3	20,8	—	20,8	18,9	—	18,9	17,8	—	17,8	13,0	—	13,0
16,8	—	16,8	15,3	—	15,3	13,2	—	13,2	6,2	—	6,2	14,7	—	14,7
13,1	—	13,1	10,1	—	10,1	16,0	—	16,0	22,5	—	22,5	12,7	—	12,7
17,9	—	17,9	15,5	—	15,5	19,1	—	19,1	20,6	—	20,6	14,5	—	14,5
13,3	10,9	12,9	23,2	23,1	23,2	23,5	23,8	23,6	24,8	25,0	24,9	23,5	22,1	23,3
5,4	7,0	6,4	7,0	5,8	6,3	6,5	9,6	8,3	8,3	11,1	9,9	6,4	9,7	8,3
8,6	—	8,6	16,3	—	16,3	16,8	21,0	16,8	14,7	—	14,7	24,0	—	24,0
7,8	7,0	7,6	12,2	5,8	9,6	13,2	9,6	12,0	12,3	11,1	11,9	16,3	9,7	13,8
11,9	6,5	9,8	—	—	—	—	—	—	—	—	—	21,4	18,1	20,4
11,2	6,3	9,3	—	—	—	—	—	—	—	—	—	21,7	20,8	21,5
11,5	5,6	9,2	—	—	—	—	—	—	—	—	—	20,8	19,0	20,4
12,4	6,3	10,2	—	—	—	—	—	—	—	—	—	20,8	18,6	20,3

Tabell V. Historisk oversikt over det samlede antall

Ar	Brevpostsendinger							Pakker	Postanvisninger
	Vanlige portoppliktige			Vanl. portofri	Verdi-brev	Rek. sendinger	Til sammen		
	Brev	Brevkort	Korsbånd						
	1000 stk.	1000 stk.	1000 stk.	1000 stk.	1000 stk.	1000 stk.	1000 stk.	1000 stk.	1000 stk.
1900	37 808	4 695	7 922	3 232	2 760	1 098	57 515	603	484
1905	45 913	12 400	10 266	3 981	3 162	1 302	77 024	769	797
1910	60 286	17 040	14 587	6 165	4 552	1 702	104 332	1 658	1 329
1911	62 805	17 798	15 283	6 386	4 917	1 849	109 038	1 800	1 449
1912	67 579	19 242	16 308	6 965	5 326	2 045	117 465	2 099	1 604
1913	74 014	18 145	16 298	7 360	5 719	2 458	123 994	2 346	1 782
1914	67 071	16 331	14 096	6 829	5 750	2 275	112 352	2 213	1 917
1915	76 114	18 670	15 653	7 991	6 080	2 572	127 080	2 685	2 004
1916	90 137	16 650	17 948	9 653	6 841	3 517	144 746	3 057	2 098
1917	85 496	15 923	16 659	9 539	6 713	3 860	138 190	3 427	2 051
1918	97 839	18 228	19 425	12 517	7 220	4 596	159 825	4 182	2 133
1919	114 916	16 942	19 373	11 442	6 816	4 646	174 135	4 676	2 500
1920	105 015	15 659	17 023	10 634	6 612	5 046	159 989	4 187	2 882
1921	92 426	13 876	14 606	9 857	5 339	4 416	140 520	3 668	2 756
1922	93 753	12 733	20 645	11 243	5 250	4 494	148 118	3 809	3 006
1923	91 665	12 451	19 305	11 330	5 256	4 458	144 465	3 648	3 036
1924	91 375	12 400	18 758	11 315	5 249	4 304	143 401	3 497	3 156
1925	99 590	11 482	22 413	11 669	5 065	4 478	154 697	3 534	3 471
1926	100 675	11 534	22 740	1 024	4 492	4 353	144 818	3 648	4 015
1927	101 179	11 561	22 975	1 126	4 151	4 183	145 175	3 364	4 061
1928	104 419	10 470	25 062	1 104	3 994	4 258	149 307	3 221	4 176
1929	105 463	10 580	25 474	1 140	3 835	4 350	150 842	3 138	4 472
1930	108 115	10 843	26 080	1 122	3 594	4 369	154 123	2 970	4 674
1931	107 246	9 434	24 182	1 082	3 396	4 370	149 710	2 685	4 573
1932	107 294	9 404	23 390	1 105	3 193	4 262	148 648	2 332	4 380
1933	107 307	9 382	23 401	1 096	3 033	4 141	148 360	2 162	4 502
1934	108 861	9 033	28 646	1 190	2 939	4 047	154 716	2 123	4 820
1935	111 729	8 912	30 136	1 214	2 904	4 137	159 032	2 151	5 214
1936	116 572	8 900	32 349	1 240	2 924	4 346	166 331	2 307	5 513
1937	128 790	10 499	34 889	1 358	2 957	4 536	183 029	2 567	6 155
1938	134 836	10 786	36 660	1 429	2 967	4 631	191 309	2 838	6 744
1939	138 166	10 698	37 485	1 476	2 934	4 615	195 374	2 963	7 025
1940	127 386	9 410	26 278	1 566	2 822	3 910	171 372	2 460	6 447
1941	140 338	10 535	34 357	1 607	3 526	5 082	195 445	4 095	7 605
1942	155 996	11 630	37 323	1 806	3 986	8 303	219 044	6 781	8 251
1943	162 540	20 916	38 246	1 745	4 119	11 475	239 041	9 637	8 869
1944	167 613	19 089	38 509	1 780	3 931	14 193	245 115	11 539	8 828
1945	172 216	18 243	39 796	1 789	3 376	13 649	249 069	10 767	8 277
1946	205 891	10 653	40 048	3 061	3 126	10 196	272 975	9 999	9 102
1947	205 581	10 733	40 112	2 992	2 701	9 230	271 349	9 017	9 185
1948	207 418	10 878	40 571	2 989	2 578	9 041	273 475	9 409	9 252
1949	207 259	12 496	47 108	3 774	2 368	8 802	281 807	8 875	9 008
1950	212 517	12 781	48 147	3 881	2 105	8 064	287 495	8 198	8 583
1951	213 028	12 808	48 243	3 891	1 915	7 869	287 754	8 014	8 242
1952	216 667	14 964	58 570	5 158	1 626	7 245	304 230	8 190	7 631
1953	223 846	16 480	63 222	5 644	1 444	6 736	317 372	8 142	6 726
1954	229 963	17 663	64 972	6 029	1 393	6 828	326 848	8 411	6 494
1955	251 002	18 207	65 005	6 889	1 321	7 047	349 471	8 654	6 462
1956	258 552	18 791	67 218	7 046	1 240	7 123	359 970	8 911	6 422
1957	274 595	20 002	71 464	7 748	1 158	6 740	381 707	8 807	6 012
1958	282 100	19 330	82 102	8 572	1 073	6 563	399 740	8 906	5 758
1959	292 200	19 950	84 939	8 627	999	6 372	413 087	8 850	5 405
1960	307 020	21 170	89 830	9 285	944	6 433	434 682	8 971	5 056
1961	285 574	30 896	122 952	11 034	900	6 471	457 827	9 045	4 816

postsendinger innenriks og til og fra utlandet.

Inn- beta- lings- kort	Ut- beta- lings- kort	Blad og tidsskrifter. Samtlige eksempl.	Samtl. sendinger		Derav var:				År
			Antall	Årlig stigning	Post- opp- krav	Post- inkas- sasjoner	Bokf. sendinger		
							I alt	Årlig stigning	
1000 stk.	1000 stk.	1000 stk.	1000 stk.	Pct.	1000 stk.	1000 stk.	1000 stk.	Pct.	
		56 507	115 109		150		4 945		1900
		69 233	147 823	6,3	267		6 030	÷ 1,6	1905
		91 746	199 065	7,7	433	9	9 241	8,0	1910
		100 225	212 512	6,8	471	10	10 015	8,4	1911
		110 634	231 802	9,1	534	9	11 074	10,6	1912
		116 334	244 456	5,5	649	10	12 305	11,1	1913
		132 264	248 746	1,8	698	9	12 155	÷ 1,2	1914
		140 573	272 342	9,5	734	6	13 341	9,8	1915
		152 251	302 152	10,9	815	4	15 513	16,3	1916
		155 555	299 223	÷ 1,0	901	3	16 051	3,5	1917
		184 520	350 660	17,2	1 138	2	18 131	13,0	1918
		192 625	373 936	6,6	1 240	2	18 638	2,8	1919
		185 268	352 326	÷ 5,8	1 137	5	18 727	0,5	1920
		176 525	323 469	÷ 8,2	965	2	16 179	÷ 13,6	1921
		175 201	330 134	2,1	979	4	16 559	2,3	1922
		178 203	329 352	÷ 0,2	900	3	16 398	÷ 1,0	1923
		176 009	326 063	÷ 1,0	896	3	16 206	÷ 1,2	1924
		172 260	333 962	2,4	995	3	16 548	2,1	1925
		166 351	318 832	÷ 4,5	1 206	4	16 508	÷ 0,2	1926
		164 271	316 871	÷ 0,6	993	5	15 759	÷ 4,5	1927
		156 079	312 783	÷ 1,3	870	21	15 649	÷ 0,7	1928
		155 128	313 580	0,3	850	36	15 795	0,9	1929
		161 684	323 451	3,1	834	37	15 607	÷ 1,2	1930
		154 406	311 374	÷ 3,7	816	41	15 024	÷ 3,7	1931
		145 247	300 607	÷ 3,5	678	32	14 167	÷ 5,7	1932
		145 905	300 929	0,1	654	83	13 838	÷ 2,3	1933
		146 457	308 116	2,4	668	203	13 929	0,7	1934
		146 560	312 957	1,6	698	278	14 406	3,4	1935
		150 877	325 028	3,9	680	362	15 090	4,7	1936
		158 984	350 735	7,9	741	490	16 215	7,5	1937
		160 959	361 850	3,2	785	647	17 180	5,9	1938
		158 225	363 587	0,5	703	848	17 537	2,1	1939
		142 720	322 999	÷ 11,2	531	803	15 639	÷ 10,8	1940
		145 284	352 429	9,1	778	907	20 308	29,9	1941
		136 738	370 814	5,2	1 107	871	27 321	34,5	1942
		122 336	380 146	2,5	1 536	888	34 363	25,8	1943
190	72	132 314	398 845	4,9	1 859	877	39 540	15,1	1944
604	445	195 917	465 380	16,7	1 937	800	37 419	÷ 5,4	1945
923	427	254 417	548 689	17,9	2 008	1 433	34 619	÷ 7,5	1946
1 682	514	247 603	541 143	÷ 1,4	2 015	1 921	34 122	÷ 1,4	1947
2 790	1 199	253 739	552 013	2,0	2 006	2 405	36 418	6,7	1948
4 244	1 894	261 576	569 389	3,1	2 249	2 828	37 176	2,1	1949
5 626	2 497	271 141	585 022	2,7	2 159	3 149	36 555	÷ 1,7	1950
6 753	2 852	271 411	587 163	0,4	2 113	3 498	37 782	3,4	1951
7 997	3 745	275 539	609 595	3,8	2 136	3 908	38 697	2,4	1952
9 555	4 450	293 318	642 187	5,3	2 127	4 213	39 677	2,5	1953
11 419	5 210	290 018	650 892	1,4	2 248	4 595	42 247	6,5	1954
13 195	5 926	291 361	677 745	4,1	2 451	4 991	45 281	7,2	1955
15 080	6 717	283 577	683 134	0,8	2 560	5 207	47 950	5,9	1956
16 685	7 569	292 244	715 479	4,7	2 579	5 371	49 426	3,1	1957
18 445	8 264	285 772	729 566	2,0	2 603	5 376	51 690	4,6	1958
20 038	9 352	277 831	739 086	1,3	2 588	5 428	55 539	7,4	1959
22 287	11 626	281 840	767 390	3,8	2 626	5 414	58 245	4,9	1960
24 474	12 367	288 704	798 910	4,1	2 561	5 448	59 750	2,6	1961

Tabell VI. Historisk oversikt over det samlede antall brevpostsendinger,

År	Brevpost				Pakker				Anvisninger			
	A	B	C	D	A	B	C	D	A	B	C	D
	1000 stk.	1000 stk.	1000 stk.	1000 stk.	1000 stk.	1000 stk.	1000 stk.	1000 stk.	1000 stk.	1000 stk.	1000 stk.	1000 stk.
1900	43 097	5 804	8 614	57 515	341	36	226	603	293	116	75	484
1905	54 958	8 693	13 373	77 024	407	50	312	769	448	178	171	797
1910	80 478	9 768	14 086	104 332	1 078	88	492	1 658	818	289	222	1 329
1911	83 629	10 297	15 112	109 038	1 160	95	545	1 800	923	305	221	1 449
1912	91 257	10 697	15 510	117 464	1 366	102	631	2 099	1 050	338	216	1 604
1913	95 698	11 434	16 862	123 994	1 517	105	724	2 346	1 157	403	222	1 782
1914	89 460	10 650	12 242	112 352	1 492	96	625	2 213	1 355	372	190	1 917
1915	103 782	9 500	13 798	127 080	1 863	218	604	2 685	1 557	282	165	2 004
1916	123 807	8 942	11 997	144 746	2 347	90	620	3 057	1 648	289	161	2 098
1917	122 513	5 850	9 827	138 190	2 817	47	563	3 427	1 620	318	113	2 051
1918	139 109	7 491	13 225	159 875	3 733	25	424	4 182	1 689	339	105	2 133
1919	137 922	11 989	24 224	174 135	3 764	151	761	4 676	2 029	367	104	2 500
1920	128 680	13 358	17 951	159 989	3 201	188	798	4 187	2 534	301	47	2 882
1921	112 145	11 506	16 869	140 520	2 855	163	650	3 668	2 511	201	44	2 756
1922	116 689	11 611	19 818	148 118	2 820	152	837	3 809	2 744	220	42	3 006
1923	116 234	12 136	16 095	144 465	2 657	166	825	3 648	2 827	164	45	3 036
1924	117 335	11 571	14 495	143 401	2 716	164	617	3 497	2 982	123	51	3 156
1925	125 980	11 798	16 819	154 697	2 708	154	672	3 534	3 217	195	59	3 471
1926	115 047	12 324	17 447	144 818	2 650	155	843	3 648	3 543	403	69	4 015
1927	114 000	13 053	18 122	145 175	2 516	161	687	3 364	3 707	271	83	4 061
1928	117 462	12 900	18 945	149 307	2 358	175	688	3 221	3 843	227	106	4 176
1929	117 747	13 502	19 593	150 842	2 221	183	734	3 138	4 098	228	146	4 472
1930	120 587	13 391	20 145	154 123	2 082	180	708	2 970	4 238	217	219	4 674
1931	117 854	12 545	19 311	149 710	1 912	164	609	2 685	4 129	168	276	4 573
1932	121 352	11 303	15 993	148 648	1 749	139	444	2 332	4 113	55	212	4 380
1933	121 273	11 248	15 839	148 360	1 667	120	375	2 162	4 192	75	235	4 502
1934	127 379	11 682	15 655	154 716	1 650	116	357	2 123	4 494	79	247	4 820
1935	130 502	12 287	16 243	159 032	1 672	125	354	2 151	4 876	82	256	5 214
1936	137 142	12 522	16 667	166 331	1 819	121	367	2 307	5 178	91	244	5 513
1937	150 839	13 451	18 739	183 029	2 047	131	389	2 567	5 817	115	223	6 155
1938	157 985	14 419	18 905	191 309	2 281	157	400	2 838	6 387	133	224	6 744
1939	163 450	13 635	18 289	195 374	2 471	120	372	2 963	6 796	92	137	7 025
1940	153 895	6 896	10 581	171 372	2 266	34	160	2 460	6 402	16	29	6 447
1941	184 539	3 868	7 038	195 445	3 924	16	155	4 095	7 605	0,1	0,1	7 605
1942	210 934	3 209	4 901	219 044	6 608	16	157	6 781	8 251	0,2	0,1	8 251
1943	231 613	3 361	4 067	239 041	9 379	32	226	9 637	8 869	0,3	—	8 869
1944	238 459	3 758	2 898	245 115	11 290	40	209	11 539	8 827	1	—	8 828
1945	236 831	7 218	5 020	249 069	10 147	61	559	10 767	8 274	3	—	8 277
1946	243 603	14 201	15 171	272 975	8 935	226	838	9 999	9 100	2	—	9 102
1947	239 638	14 970	16 741	271 349	7 837	556	624	9 017	9 178	1	6	9 185
1948	238 904	17 710	16 861	273 475	7 997	656	756	9 409	9 243	2	7	9 252
1949	245 009	16 847	19 951	281 807	7 785	391	699	8 875	8 998	4	6	9 008
1950	250 584	17 715	19 196	287 495	7 237	317	644	8 198	8 573	4	6	8 583
1951	250 791	17 888	19 075	287 754	7 059	294	661	8 014	8 231	4	7	8 242
1952	264 924	17 899	21 407	304 230	7 247	310	633	8 190	7 615	6	10	7 631
1953	276 110	18 525	22 737	317 372	7 278	292	572	8 142	6 706	8	12	6 726
1954	282 557	19 852	24 439	326 848	7 579	273	559	8 411	6 469	12	13	6 494
1955	304 598	20 743	24 130	349 471	7 816	273	565	8 654	6 431	13	18	6 462
1956	311 191	22 474	26 305	359 970	8 000	296	615	8 911	6 386	13	23	6 422
1957	330 073	23 014	28 620	381 707	7 827	319	661	8 807	5 962	21	29	6 012
1958	345 913	24 154	29 673	399 740	7 835	335	736	8 906	5 679	46	33	5 758
1959	357 608	25 151	30 328	413 087	7 725	358	767	8 850	5 288	78	39	5 405
1960	373 222	27 709	33 751	434 682	7 771	390	810	8 971	4 868	140	48	5 056
1961	394 452	27 277	36 098	457 827	7 822	405	818	9 045	4 535	220	61	4 816

A = Innenrikske sendinger. B = Sendinger til utlandet. C = Sendinger fra utlandet.

pakker, anvisninger, innbetalingskort, utbetalingskort og blad.

Inn- beta- lings- kort	Ut- beta- lings- kort	Blad				Samlet postmengde				År
		A	B	C	D	A	B	C	D	
1000 stk.	1000 stk.	1000 stk.	1000 stk.	1000 stk.	1000 stk.	1000 stk.	1000 stk.	1000 stk.	1000 stk.	
		54 359	922	1 226	56 507	98 090	6 878	10 141	115 109	1900
		66 683	1 275	1 275	69 233	122 496	10 196	15 131	147 823	1905
		88 827	1 304	1 615	91 746	171 201	11 449	16 415	199 065	1910
		96 987	1 409	1 829	100 225	182 699	12 106	17 707	212 512	1911
		107 214	1 443	1 977	110 634	200 887	12 580	18 334	231 801	1912
		112 618	1 478	2 238	116 334	210 990	13 420	20 046	244 456	1913
		127 923	1 274	3 067	132 264	220 230	12 392	16 124	248 746	1914
		136 042	1 437	3 094	140 573	243 244	11 437	17 661	272 342	1915
		147 179	1 580	3 492	152 251	274 981	10 901	16 270	302 152	1916
		149 833	1 602	4 120	155 555	276 783	7 817	14 623	299 223	1917
		178 710	1 722	4 088	184 520	323 241	9 577	17 842	350 666	1918
		187 173	1 770	3 682	192 625	330 888	14 277	28 771	373 936	1919
		179 832	1 544	3 892	185 268	314 247	15 391	22 688	352 326	1920
		172 333	1 278	2 914	176 525	289 844	13 148	20 477	323 469	1921
		171 383	1 230	2 588	175 201	293 636	13 213	23 285	330 134	1922
		174 828	1 163	2 212	178 203	296 546	13 629	19 177	329 352	1923
		172 978	1 195	1 836	176 009	296 011	13 053	16 999	326 063	1924
		169 196	1 212	1 853	172 260	301 101	13 359	19 502	333 962	1925
		163 638	1 213	1 500	166 351	284 878	14 095	19 859	318 832	1926
		161 239	1 259	1 773	164 271	281 462	14 744	20 665	316 871	1927
		153 038	1 318	1 723	156 079	276 701	14 620	21 462	312 783	1928
		151 911	1 434	1 783	155 128	275 977	15 347	22 256	313 580	1929
		158 247	1 579	1 858	161 684	285 154	15 367	22 930	323 551	1930
		151 082	1 532	1 792	154 406	274 977	14 409	21 988	311 374	1931
		142 147	1 370	1 730	145 247	269 361	12 867	18 379	300 607	1932
		143 062	1 220	1 623	145 905	270 194	12 663	18 072	300 929	1933
		143 690	1 095	1 672	146 457	277 213	12 972	17 931	308 116	1934
		143 771	1 166	1 623	146 560	280 821	13 660	18 476	312 957	1935
		148 015	1 232	1 630	150 877	292 154	13 966	18 908	325 028	1936
		155 567	1 463	1 954	158 984	314 270	15 160	21 305	350 735	1937
		158 028	1 284	1 647	160 959	324 681	15 993	21 176	361 850	1938
		155 245	1 309	1 671	158 225	327 962	15 156	20 469	363 587	1939
		140 199	1 036	1 485	142 720	302 762	7 982	12 255	322 999	1940
		143 387	1 174	723	145 284	339 455	5 058	7 916	352 429	1941
		133 690	1 759	1 289	136 738	359 483	4 984	6 347	370 814	1942
		119 565	1 374	1 397	122 336	369 689	4 767	5 690	380 146	1943
190	73	130 294	1 341	679	132 314	389 919	5 140	3 786	398 845	1944
604	445	194 649	488	780	195 917	451 251	7 770	6 359	465 380	1945
923	427	252 360	530	1 527	254 417	516 194	14 959	17 536	548 689	1946
1 682	514	245 645	607	1 351	247 603	506 287	16 134	18 722	541 143	1947
2 790	1 199	251 630	669	1 440	253 739	513 912	19 037	19 064	552 013	1948
4 244	1 894	259 341	763	1 499	261 576	529 229	18 005	22 155	569 389	1949
5 626	2 497	268 779	736	1 626	271 141	544 778	18 772	21 472	585 022	1950
6 753	2 852	269 251	643	1 517	271 411	547 074	18 829	21 260	587 163	1951
7 997	3 745	273 292	701	1 546	275 539	567 083	18 916	23 596	609 595	1952
9 555	4 450	286 681	2 653	3 984	293 318	593 404	21 478	27 305	642 187	1953
11 419	5 210	283 562	2 804	3 652	290 018	595 288	22 941	28 663	650 892	1954
13 195	5 926	284 787	2 977	3 597	291 361	625 429	24 006	28 310	677 745	1955
15 080	6 717	276 076	2 920	4 581	283 577	625 907	25 703	31 524	683 134	1956
16 685	7 569	284 654	2 967	4 623	292 244	655 225	26 321	33 933	715 479	1957
18 445	8 264	278 403	2 933	4 436	285 772	667 220	27 468	34 878	729 566	1958
20 038	9 352	271 550	3 006	3 275	277 831	676 084	28 593	34 409	739 086	1959
22 287	11 626	274 822	2 882	4 136	281 840	697 524	31 121	38 745	767 990	1960
24 474	12 367	281 585	2 822	4 297	288 704	726 912	30 724	41 274	798 910	1961

D = Samtlige sendinger. (A + B + C.)

Tabell VII. Vanlige og rekommanderte brevpostsendinger

Nr.	1 Poststeder	2	3	4	5	6
		Sendt til inn- og utland (med og uten postoppkrav)				
		Vanlige brevpost- sendinger	Rek. sendinger	Verdibrev	Pakker	
					Vanlige	Verdi- pakker
Antall	Antall	Antall	Antall	Antall		
1	Alta	167 300	4 193	822	5 875	37
2	Poståpnerier 7	242 900	8 244	758	7 423	55
3	Arendal	2 469 200	27 145	8 253	33 474	308
4	Poståpnerier 33	502 100	8 031	3 761	7 349	27
5	Asker	843 200	8 554	436	9 243	14
6	Askim	896 300	10 752	1 414	12 980	89
7	Poståpnerier 12	396 300	8 625	1 826	4 718	18
8	Bergen	32 342 600	384 478	32 612	660 325	5 401
9	Hovedkontoret	28 773 700	308 093	27 129	508 637	4 953
10	Bg.—Kronstad	180 300	3 769	605	18 408	25
11	Bg.—Laksevåg	119 800	7 455	373	8 507	2
12	Bg.—Landås	78 700	4 819	311	9 268	40
13	Bg.—Minde	267 800	4 248	456	10 145	16
14	Bg.—Møhlenpris	500 000	12 544	286	22 304	82
15	Bg.—Nordnes	956 500	16 520	1 296	30 260	159
16	Bg.—S.	110 800	12 223	512	10 543	56
17	Bg.—Solheimsvik	835 600	9 398	584	25 362	37
18	Bg.—Melkeplassen	70 200	616	63	1 093	—
19	Bg.—Sandvikstorvet	154 300	1 849	525	5 909	5
20	Bg.—Ytre Sandviken	78 700	1 631	249	3 794	12
21	Bg.—Årstadvollen	216 200	1 313	223	6 095	14
22	Poståpnerier 279	4 242 100	84 061	21 009	124 666	246
23	Bodø	2 378 600	70 354	8 021	90 771	2 633
24	Hovedkontoret	2 332 400	69 414	7 714	87 929	2 633
25	Bodø—Rønvik	46 200	940	307	2 842	—
26	Poståpnerier 101	1 701 900	40 978	11 430	40 799	162
27	Brevik	329 000	6 932	2 107	4 547	35
28	Hovedkontoret	269 800	4 851	1 738	3 328	26
29	Stathelle	59 200	2 081	369	1 219	9
30	Poståpnerier 6	111 900	3 054	531	871	9
31	Brumunddal	532 600	8 746	548	16 598	24
32	Bryne	417 800	5 678	673	9 324	84
33	Poståpnerier 4	70 500	1 480	486	2 177	—
34	Brønnøysund	306 100	8 821	3 225	13 834	64
35	Poståpnerier 50	539 000	12 152	4 525	14 506	70
36	Båtsfjord	103 900	3 885	316	4 151	—
37	Drammen	6 808 600	91 315	7 380	108 787	526
38	Hovedkontoret	6 512 200	79 636	5 959	97 679	491
39	Dr.—Tangen	166 600	7 992	410	6 030	15
40	Dr.—Brakerøya	118 800	2 475	733	3 543	20
41	Dr.—Landfalloya	11 000	1 212	278	1 535	—
42	Poståpnerier 68	2 848 600	43 217	12 751	36 859	148
43	Drobak	383 400	11 731	572	8 642	18
44	Poståpnerier 1	11 000	668	32	207	40
45	Egersund	377 200	7 382	1 299	9 215	118
46	Poståpnerier 14	321 200	5 598	2 181	7 798	48
47	Eidsvoll	449 700	11 488	1 251	4 145	143
48	Poståpnerier 10	556 000	5 824	3 205	7 663	31
49	Elverum	1 060 000	17 092	2 304	13 591	232
50	Poståpnerier 21	827 600	13 353	5 555	12 073	186
51	Fagernes	278 600	6 162	2 331	4 052	19
52	Poståpnerier 38	894 700	17 881	4 830	10 368	74

verdibrev, pakker, blad, postinkassasjoner og postoppkrav.

7		8		9		10		11		12		13		14		15		Nr.
Blad				Postinkassasjoner				Postoppkrav										
Blad-pakker		Eksemplarer		Innenrikske				Innenrikske				Utenrikske						
				Mottatt		Uinnløst		Mottatt		Uinnløst		Sendt		Mottatt		Uinnløst		
Antall		Antall		Antall		Antall		Antall		Antall		Antall		Antall		Antall		
1 200	16 200	3 598	855	3 812	119	2	29	4	1									
1 900	10 700	9 242	2 011	8 338	240	—	—	—	2									
273 000	2 691 400	25 104	8 184	11 812	400	67	898	88	3									
100	6 500	21 274	3 151	9 204	203	—	—	—	4									
6 600	83 300	9 076	2 005	3 595	126	—	221	10	5									
46 500	1 115 600	9 835	2 416	4 755	186	—	233	7	6									
600	18 300	15 410	2 546	7 057	330	—	—	—	7									
1 930 400	11 619 200	78 251	24 593	39 449	3 466	408	4 769	280	8									
1 930 400	11 619 200	42 940	13 065	15 482	1 242	407	4 357	246	9									
—	—	2 769	959	1 586	155	—	34	4	10									
—	—	5 518	1 864	3 106	323	—	57	8	11									
—	—	4 493	1 746	4 580	454	—	86	8	12									
—	—	4 331	1 326	2 565	138	—	70	3	13									
—	—	2 787	788	1 728	157	—	41	1	14									
—	—	2 473	978	1 436	151	1	35	2	15									
—	—	2 690	768	2 243	247	—	41	3	16									
—	—	5 602	1 740	3 148	274	—	48	5	17									
—	—	337	108	456	30	—	—	—	18									
—	—	1 694	509	962	104	—	—	—	19									
—	—	1 518	444	1 408	167	—	—	—	20									
—	—	1 099	298	749	24	—	—	—	21									
31 500	238 200	225 692	30 000	80 910	2 000	—	—	—	22									
268 600	2 896 900	26 294	8 778	12 588	625	—	875	26	23									
268 600	2 896 900	23 411	8 111	11 388	560	—	875	26	24									
—	—	2 883	667	1 200	65	—	—	—	25									
9 300	49 600	71 846	6 473	60 065	819	—	—	—	26									
800	21 800	8 199	1 179	3 855	137	—	143	—	27									
800	21 800	4 565	868	2 220	67	—	143	—	28									
—	—	3 634	311	1 635	70	—	—	—	29									
—	—	4 059	579	2 197	11	—	—	—	30									
100	4 000	13 431	2 966	4 564	196	—	43	—	31									
5 200	368 000	8 042	1 574	3 054	93	—	205	4	32									
—	—	2 614	334	1 301	27	—	—	—	33									
44 400	298 000	7 339	2 364	3 662	149	—	117	6	34									
3 100	12 200	24 015	3 785	21 235	345	—	—	—	35									
—	—	8 511	1 865	5 831	331	—	41	3	36									
468 800	5 030 000	61 855	17 057	19 737	977	5	1 567	32	37									
468 800	5 030 000	42 884	12 086	12 488	490	5	1 567	32	38									
—	—	7 297	1 807	2 512	168	—	—	—	39									
—	—	6 723	1 569	2 009	146	—	—	—	40									
—	—	4 951	1 595	2 728	173	—	—	—	41									
9 200	698 800	104 881	15 320	48 921	7 982	—	—	—	42									
54 300	428 600	7 552	792	3 550	96	2	140	1	43									
—	—	4	—	120	—	—	—	—	44									
46 600	168 300	9 086	1 727	3 817	77	—	341	5	45									
600	14 400	15 482	2 218	5 550	123	—	—	—	46									
25 800	818 300	8 674	1 798	3 538	93	4	94	1	47									
—	—	23 128	3 925	9 579	367	—	—	—	48									
245 700	3 709 900	17 433	5 932	5 249	199	14	100	4	49									
—	—	33 245	7 247	13 110	484	—	—	—	50									
74 000	936 000	7 928	1 828	1 842	41	281	323	12	51									
5 700	21 200	29 187	4 217	11 877	420	—	—	—	52									

Tabell VII (forts.). Vanlige og rekommanderte brevpostsendinger.

Nr.	1 Poststeder	2	3	4	5	6
		Sendt til inn- og utland (med og uten postoppkrav)				
		Vanlige brevpost- sendinger	Rek. sendinger	Verdibrev	Pakker	
					Vanlige	Verdi- pakker
Antall	Antall	Antall	Antall	Antall		
53	Farsund	308 900	6 154	1 533	5 348	159
54	Poståpnerier 15	446 400	8 275	1 447	7 224	72
55	Fauske	298 100	6 112	1 395	6 181	19
56	Poståpnerier 22	446 400	9 464	1 857	9 343	30
57	Finnsnes	320 300	9 349	2 085	11 625	6
58	Poståpnerier 52	1 222 100	27 218	6 861	27 554	71
59	Flekkefjord	623 500	11 253	1 915	9 046	50
60	Poståpnerier 29	398 800	7 617	3 669	7 204	13
61	Flisa	316 200	7 786	451	3 143	44
62	Florø	551 600	9 654	2 450	12 869	52
63	Poståpnerier 55	567 100	15 369	2 829	14 699	92
64	Fredrikstad	3 259 400	53 048	5 282	59 010	243
65	Hovedkontoret	3 027 800	47 532	4 909	52 674	170
66	Fredrikstad Ø.	227 100	5 380	343	5 923	73
67	V. Glemmen fra 1/7-61.	4 500	136	30	413	—
68	Poståpnerier 16	741 700	11 647	2 983	8 885	27
69	Førde	263 600	7 179	1 946	11 515	47
70	Poståpnerier 37	530 700	11 994	2 840	18 444	23
71	Geilo	297 800	3 557	376	7 109	8
72	Poståpnerier 4	87 000	696	217	799	1
73	Gjøvik	1 853 600	23 785	3 243	38 409	425
74	Poståpnerier 39	1 493 900	26 110	10 469	20 128	43
75	Grimstad	500 000	8 145	835	11 102	63
76	Poståpnerier 6	136 400	1 411	1 140	1 822	11
77	Halden	2 409 400	33 511	2 665	39 858	365
78	Hovedkontoret	2 353 200	32 754	2 391	38 445	364
79	Tistedal	56 200	757	274	1 413	1
80	Poståpnerier 13	250 300	3 645	1 522	2 802	44
81	Hamar	3 077 800	49 790	3 330	50 980	867
82	Poståpnerier 31	1 418 200	17 389	6 297	14 585	59
83	Hammerfest	1 011 500	24 774	5 488	33 851	365
84	Poståpnerier 92	1 081 000	31 116	7 280	30 918	112
85	Harstad	3 113 800	44 347	4 829	55 493	549
86	Poståpnerier 92	1 511 500	43 436	11 511	46 534	170
87	Haugesund	2 864 800	35 956	6 899	61 034	301
88	Hovedkontoret	2 833 700	35 574	6 792	60 086	301
89	Haugesund—Risøy	31 100	382	107	948	—
90	Poståpnerier 73	1 075 300	24 451	8 007	21 375	57
91	Hokksund	380 200	10 655	629	4 968	10
92	Holmestrand	350 700	7 169	943	6 146	31
93	Poståpnerier 12	323 500	4 720	1 528	3 115	12
94	Honningsvåg	500 000	10 093	2 236	15 893	10
95	Poståpnerier 21	258 000	5 449	1 732	6 126	46
96	Horten	1 042 100	21 333	2 027	20 696	367
97	Poståpnerier 4	116 800	1 880	485	1 115	4
98	Honefoss	1 689 200	27 595	2 949	28 753	231
99	Poståpnerier 20	536 900	6 489	2 049	6 266	88
100	Hoyanger	192 600	3 967	2 141	8 221	16
101	Poståpnerier 27	346 200	6 836	2 104	6 871	55
102	Jessheim	503 900	9 370	874	3 467	45
103	Jevnaker	175 400	4 790	832	3 628	7

verdibrev, pakker, blad, postinkassasjoner og postoppkrav.

7		8		9		10		11		12		13		14		15		Nr.
Blad				Postinkassasjoner				Postoppkrav										
Blad-pakker		Eksem-plarer		Innenrikske				Innenrikske				Utenrikske						
				Mottatt		Uinn-løst		Mottatt		Uinn-løst		Sendt		Mot-tatt		Uinn-løst		
Antall		Antall		Antall		Antall		Antall		Antall		Antall		Antall		Antall		
44 200	510 200	6 462	1 556	2 544	41	1	328	20	53									
3 200	54 500	19 332	2 575	5 836	110	—	—	—	54									
400	9 500	8 918	1 690	3 119	90	—	52	2	55									
—	—	19 269	2 510	11 685	218	—	—	—	56									
24 100	173 400	8 764	2 813	4 030	112	—	81	4	57									
2 100	52 900	49 136	9 787	38 725	1 074	—	—	—	58									
95 100	876 300	9 120	1 588	2 833	83	—	297	13	59									
—	24 100	24 715	1 382	6 260	194	—	—	—	60									
2 900	75 200	6 303	1 046	1 878	67	—	41	6	61									
69 900	656 200	10 172	1 894	5 049	192	—	254	11	62									
—	—	28 986	4 103	22 449	358	—	—	—	63									
129 500	891 600	29 228	6 492	11 864	793	3	1 291	38	64									
129 500	891 600	25 249	5 563	9 311	699	—	1 173	35	65									
—	—	3 979	929	2 553	94	3	118	3	66									
—	—	—	—	—	—	—	—	—	67									
500	12 000	33 885	4 412	10 426	547	—	—	—	68									
69 400	666 200	8 468	1 554	3 020	64	—	68	—	69									
2 900	23 000	30 502	3 703	22 020	139	—	—	—	70									
—	—	6 476	805	2 181	76	7	80	2	71									
—	—	1 620	229	874	13	—	—	—	72									
342 100	4 345 800	20 738	6 110	8 031	410	28	240	14	73									
4 500	69 900	76 636	14 026	24 158	1 049	—	—	—	74									
38 300	427 500	12 168	2 405	3 839	157	—	287	24	75									
—	—	6 830	926	2 038	58	—	—	—	76									
151 300	1 169 900	18 950	4 408	10 409	321	83	624	32	77									
151 300	1 169 900	17 081	3 905	9 075	245	83	624	32	78									
—	—	1 869	503	1 334	76	—	—	—	79									
300	12 400	9 545	1 198	3 593	119	—	—	—	80									
291 100	5 250 000	27 439	7 563	10 577	560	2	410	17	81									
3 400	74 200	57 210	10 732	19 988	915	—	—	—	82									
153 200	1 425 900	14 874	3 952	8 011	395	—	473	32	83									
1 400	13 200	50 482	8 657	52 870	1 577	—	—	—	84									
264 400	4 430 000	37 962	10 103	11 587	629	—	606	30	85									
3 100	16 000	102 323	16 135	51 556	1 228	—	—	—	86									
314 100	2 615 700	27 235	6 506	10 182	445	—	716	33	87									
314 100	2 615 700	26 466	6 286	9 847	423	—	716	33	88									
—	—	769	220	335	22	—	—	—	89									
1 200	31 700	78 594	11 749	24 639	522	—	—	—	90									
100	14 800	10 240	1 729	3 487	136	—	129	—	91									
25 300	190 900	6 162	1 202	3 892	144	—	346	8	92									
—	—	10 806	1 574	4 907	123	—	—	—	93									
19 700	382 500	9 599	2 409	6 356	459	—	119	14	94									
800	12 200	12 562	2 009	11 379	330	—	—	—	95									
67 100	232 700	13 170	3 683	8 292	469	2	382	19	96									
—	—	3 159	573	1 704	70	—	—	—	97									
74 900	956 000	21 817	4 299	7 428	304	28	272	6	98									
—	—	22 533	3 281	7 998	275	—	—	—	99									
36 100	524 900	4 514	388	3 002	59	—	95	—	100									
600	2 500	12 354	1 899	10 636	244	—	—	—	101									
—	—	8 855	1 603	3 061	82	—	78	—	102									
—	—	6 259	1 249	2 217	78	—	10	—	103									

Tabell VII (forts.). Vanlige og rekommanderte brevpostsendinger .

Nr.	1 Poststeder	2	3	4	5	6
		Sendt til inn- og utland (med og uten postoppkrav)				
		Vanlige brevpost- sendinger	Rek. sendinger	Verdibrev	Pakker	
					Vanlige	Verdi- pakker
Antall	Antall	Antall	Antall	Antall		
104	Poståpnerier 18	841 100	14 967	4 808	11 884	107
105	Kabelvåg	190 000	10 334	617	4 485	30
106	Kirkenes	456 500	13 390	2 824	13 518	254
107	Poståpnerier 19	113 300	2 624	1 513	4 694	28
108	Kongsberg	860 800	16 094	1 850	16 801	335
109	Poståpnerier 23	603 400	8 487	2 243	5 775	44
110	Kongsvinger	608 200	21 128	2 573	7 824	249
111	Poståpnerier 27	1 086 200	18 784	8 352	12 804	43
112	Kopervik	211 600	3 718	893	4 607	13
113	Poståpnerier 9	189 600	3 523	1 311	3 529	12
114	Kragerø	464 600	9 649	1 717	9 666	96
115	Poståpnerier 20	347 700	5 837	1 847	9 179	85
116	Kristiansand S.	5 378 600	76 353	8 470	71 533	1 732
117	Hovedkontoret	5 150 400	72 498	7 808	64 307	1 687
118	Kr. S.—Lundsiden ...	228 200	3 855	662	7 226	45
119	Poståpnerier 51	980 800	18 981	7 591	19 487	137
120	Kristiansund N.	1 874 900	39 165	7 429	52 522	570
121	Hovedkontoret	1 706 300	37 190	7 134	46 846	568
122	Kr. N.—Gomalandet ..	48 000	503	84	1 531	—
123	Kr. N.—Innlandet ...	39 900	597	121	1 294	2
124	Kr. N.—Nordlandet ...	80 700	875	90	2 851	—
125	Poståpnerier 108	1 547 200	30 666	12 474	37 897	154
126	Langesund	119 100	2 046	140	2 688	5
127	Larvik	1 822 900	22 325	2 325	23 393	265
128	Poståpnerier 11	364 600	4 871	1 180	3 593	29
129	Lena	316 700	8 277	895	2 878	14
130	Levanger	533 100	11 794	925	9 853	40
131	Poståpnerier 14	393 600	6 549	1 682	8 793	16
132	Lierbyen	305 100	4 710	313	2 413	4
133	Poståpnerier 1	7 200	133	77	144	1
134	Lillehammer	2 520 900	34 026	3 166	39 511	447
135	Poståpnerier 45	2 081 000	28 265	10 387	27 657	186
136	Lillesand	255 800	4 845	1 097	4 167	10
137	Poståpnerier 13	150 700	3 179	1 659	1 729	1
138	Lillestrøm	974 700	21 104	2 600	18 209	112
139	Poståpnerier 41	1 570 900	29 384	10 849	19 350	66
140	Lærdal	112 100	2 297	1 262	5 026	39
141	Poståpnerier 25	755 700	14 107	4 130	22 279	165
142	Lødingen	156 300	7 717	463	5 470	74
143	Mandal	742 400	10 941	2 016	14 828	146
144	Poståpnerier 25	409 700	7 250	2 970	4 382	52
145	Melbu	140 400	3 571	536	5 889	12
146	Poståpnerier 7	47 600	1 316	811	2 169	2
147	Mjøndalen	313 800	5 276	639	4 006	17
148	Mo	859 000	16 471	2 525	23 981	144
149	Poståpnerier 23	450 200	9 224	2 860	13 463	28
150	Moelv	296 200	7 559	271	3 865	21
151	Molde	2 329 700	31 184	7 132	63 899	259
152	Poståpnerier 52	1 041 900	18 489	6 791	35 036	140
153	Mosjøen	990 000	17 235	2 818	18 160	153
154	Poståpnerier 25	308 400	5 640	3 017	6 639	49

Tabell VII (forts.). Vanlige og rekommanderte brevpostsendinger,

Nr.	Poststeder	1	2	3	4	5	6	
		Sendt til inn- og utland (med og uten postoppkrav)						
		Vanlige brevpost- sendinger	Rek. sendinger	Verdibrev	Pakker			
					Vanlige	Verdi- pakker		
Antall	Antall	Antall	Antall	Antall				
155	Moss	2 565 600	38 352	2 773	52 947	220		
156	Hovedkontoret	2 348 000	35 475	2 348	46 691	210		
157	Jeløy	217 600	2 877	425	6 256	10		
158	Poståpnerier 11	476 700	9 599	2 672	6 143	147		
159	Mysen	484 200	10 429	1 206	6 009	34		
160	Poståpnerier 11	262 100	5 169	1 630	2 822	13		
161	Måløy	297 200	5 506	1 444	9 225	66		
162	Poståpnerier 29	391 900	8 540	2 109	9 750	35		
163	Namsos	795 200	18 308	4 358	24 348	217		
164	Poståpnerier 59	1 014 000	19 407	7 596	20 467	71		
165	Narvik	1 736 400	34 647	2 860	31 841	330		
166	Hovedkontoret	1 711 800	34 386	2 471	31 451	330		
167	Narvik H.	24 600	261	389	390	—		
168	Poståpnerier 42	669 200	15 423	4 061	18 204	76		
169	Nesbyen	139 100	5 125	388	5 423	12		
170	Poståpnerier 1	11 900	148	129	180	2		
171	Nesttun	577 700	12 089	1 324	10 202	17		
172	Poståpnerier 10	498 400	5 045	947	10 049	59		
173	Nordfjordeid	211 200	7 255	1 389	13 469	33		
174	Poståpnerier 30	765 300	11 716	2 449	24 660	69		
175	Norheimsund	217 500	4 531	1 278	4 517	16		
176	Poståpnerier 25	544 200	9 596	2 062	12 895	37		
177	Notodden	534 900	13 324	2 528	11 783	131		
178	Poståpnerier 23	368 200	8 467	2 163	6 207	20		
179	Odda	478 400	10 782	1 713	13 514	59		
180	Poståpnerier 23	539 000	10 146	2 258	10 196	42		
181	Oppdal	178 100	4 569	657	4 300	26		
182	Poståpnerier 23	314 100	6 369	1 846	4 335	10		
183	Orkanger	199 500	7 099	633	5 108	38		
184	Poståpnerier 8	301 800	4 921	2 170	6 493	20		
185	Os	255 700	5 635	210	5 260	2		
186	Oslo	163 263 000	1 638 382	87 825	3 067 423	39 595		
187	Hovedkontoret	112 081 400	918 094	43 043	1 414 069	33 815		
188	Oslo—Dep.	2 224 700	55 912	356	45 252	1 790		
189	Oslo—Elisenberg	1 710 500	21 865	790	35 766	122		
190	Oslo—Gamlebyen	1 846 100	18 422	1 243	63 569	172		
191	Oslo—Grünerløkka	1 120 600	24 270	1 117	79 734	166		
192	Oslo—Homansby	4 592 800	51 011	1 109	126 890	176		
193	Oslo—Kampen	396 000	7 493	562	32 880	66		
194	Oslo—Majorstua	5 162 400	82 833	4 535	123 502	198		
195	Oslo—Rodeløkka	2 027 300	18 356	930	192 448	43		
196	Oslo—Sagene	418 900	10 183	710	32 421	11		
197	Oslo—Skillebekk	1 193 600	27 191	294	34 405	167		
198	Oslo—Solli	5 227 900	44 069	4 672	88 661	443		
199	Oslo—St. Hanshaugen	1 092 600	18 209	2 306	88 423	129		
200	Oslo—Torshov	1 443 900	14 407	2 921	48 422	471		
201	Oslo—Tøyen	1 026 000	14 580	880	61 328	42		
202	Oslo—Vika	12 412 700	205 257	5 495	254 886	972		
203	Oslo—Vålerenga	314 200	7 609	274	22 068	3		
204	Bekkelaget	14 400	211	62	1 552	1		
205	Bestun	112 500	976	389	2 237	2		
206	Bryn	367 400	4 766	628	21 424	12		
207	Bøler fra 1/2-61	75 700	1 320	344	3 713	2		

verdibrev, pakker, blad, postinkassasjoner og postoppkrav.

7		8		9		10		11		12		13		14		15		Nr.
Blad		Postinkassasjoner		Postoppkrav														
Blad-pakker	Eksem-plarer	Innenrikske		Innenrikske		Utenrikske		Mottatt	Uinn-løst	Sendt	Mot-tatt	Uinn-løst						
		Mottatt	Uinn-løst	Mottatt	Uinn-løst	Antall	Antall						Antall	Antall				
Antall	Antall	Antall	Antall	Antall	Antall	Antall	Antall	Antall	Antall	Antall	Antall	Antall	Antall	Antall	Antall	Antall	Antall	
91 300	906 800	22 930	4 722	10 466	492	—	913	39	155									
91 300	906 800	18 538	3 948	7 269	323	—	741	37	156									
—	—	4 392	774	3 197	169	—	172	2	157									
200	5 000	15 851	3 113	7 593	351	—	—	—	158									
63 600	1 137 300	9 871	1 821	2 695	115	—	140	5	159									
—	—	11 429	1 446	4 645	162	—	—	—	160									
98 100	527 100	10 836	1 752	3 121	150	—	349	5	161									
2 400	11 700	19 224	2 418	10 467	30	—	—	—	162									
85 400	2 008 700	15 628	3 114	5 065	766	5	382	47	163									
100	4 400	52 097	7 146	32 799	534	—	—	—	164									
161 300	1 774 400	23 671	5 942	9 712	389	26	668	49	165									
161 300	1 774 400	22 264	5 502	9 022	360	26	668	49	166									
—	—	1 407	440	690	29	—	—	—	167									
—	—	36 180	6 759	20 954	672	—	—	—	168									
5 900	13 300	5 360	794	1 771	33	96	18	—	169									
—	—	314	19	207	4	—	—	—	170									
45 000	49 200	8 828	1 978	2 604	146	362	269	13	171									
900	3 100	14 131	3 070	4 461	237	—	—	—	172									
17 100	203 100	6 832	1 573	2 013	45	—	69	—	173									
74 100	675 600	34 260	5 639	15 142	245	—	—	—	174									
55 300	307 100	6 529	1 613	2 089	44	—	40	1	175									
16 600	55 700	23 764	3 060	12 502	237	—	—	—	176									
111 700	938 100	13 096	3 556	5 338	193	9	258	7	177									
2 400	17 200	18 710	1 850	7 549	154	—	—	—	178									
50 200	334 800	12 096	1 674	5 471	259	9	201	5	179									
700	1 500	15 957	1 631	11 740	195	—	—	—	180									
—	—	7 016	1 243	3 176	66	41	38	—	181									
—	12 600	15 713	1 829	7 684	108	—	—	—	182									
36 500	932 300	9 490	1 221	2 251	80	—	170	3	183									
3 400	64 400	16 568	2 089	5 895	163	—	—	—	184									
—	—	6 573	1 177	1 643	44	9	185	—	185									
12 784 500	123 027 400	208 662	73 297	90 206	7 493	4 174	14 943	953	186									
12 782 100	122 863 400	39 641	17 028	11 515	869	4 174	14 943	953	187									
—	—	230	85	296	37	—	—	—	188									
—	—	4 328	1 842	2 580	257	—	—	—	189									
—	—	7 638	3 019	2 567	220	—	—	—	190									
—	—	7 154	2 936	2 598	288	—	—	—	191									
—	—	6 751	2 972	4 350	420	—	—	—	192									
—	—	5 198	1 964	2 296	258	—	—	—	193									
—	—	8 044	2 710	4 271	297	—	—	—	194									
—	—	6 065	2 733	4 326	388	—	—	—	195									
—	—	4 411	1 453	2 335	187	—	—	—	196									
—	—	1 908	639	1 446	141	—	—	—	197									
—	—	3 898	1 589	2 386	186	—	—	—	198									
—	—	4 499	1 407	3 206	364	—	—	—	199									
—	—	4 753	1 893	3 940	255	—	—	—	200									
—	—	3 328	1 287	1 503	184	—	—	—	201									
—	—	10 033	4 374	4 100	380	—	—	—	202									
—	—	2 602	1 225	1 397	160	—	—	—	203									
—	—	731	263	254	28	—	—	—	204									
—	—	1 779	562	595	30	—	—	—	205									
200	20 000	11 935	2 513	3 620	383	—	—	—	206									
—	—	1 465	572	1 296	99	—	—	—	207									

Tabell VII (forts.). Vanlige og rekommanderte brevpostsendinger,

Nr.	1 Poststeder	2	3	4	5	6
		Sendt til inn- og utland (med og uten postoppkrav)				
		Vanlige brevpost- sendinger	Rek. sendinger	Verdibrev	Pakker	
					Vanlige	Verdi- pakker
Antall	Antall	Antall	Antall	Antall		
208	Fornebu	605 300	3 534	738	17 074	12
209	Grefsen	119 800	5 200	533	22 292	16
210	Grorud	162 600	1 952	711	2 928	12
211	Holmen	90 100	1 332	279	1 777	20
212	Holmenkollen	203 200	694	150	718	5
213	Korsvoll	230 500	1 100	275	5 641	2
214	Lambertseter	308 700	4 522	312	8 356	10
215	Lysaker	454 600	7 268	841	8 554	4
216	Manglerud	264 700	3 915	501	40 308	14
217	Maridalen	13 000	183	57	147	—
218	Montebello	155 600	816	266	1 784	6
219	Nordstrand	124 400	502	134	2 461	3
220	Nordstrandhogda	155 000	3 793	454	8 615	146
221	Refstad	321 800	2 145	656	8 114	62
222	Rikshosp. Oslo	349 100	2 425	131	4 622	8
223	Roa	382 600	5 288	186	12 057	35
224	Skøyen	1 124 400	8 081	1 936	41 339	48
225	Slemdal	116 200	1 315	306	3 102	23
226	Smestad	596 300	5 575	143	7 717	25
227	Ullevål	210 100	2 547	192	4 554	—
228	Ullevål Hageby	207 300	6 169	414	11 210	183
229	Ulvøya	10 800	263	92	398	4
230	Veitvet	141 200	2 770	188	7 158	20
231	Vettakollen	36 900	313	80	383	—
232	Vinderen	422 000	4 681	666	9 914	20
233	Voksenkollen	45 000	234	123	233	—
234	Økern	820 700	4 578	3 541	43 880	84
235	Øvre Grorud	349 300	5 839	429	9 778	21
236	Øvre Ullern	136 700	728	557	2 019	2
237	Årvoll	243 500	3 586	274	6 640	7
238	Poståpnerier 43	3 586 100	50 081	13 581	75 265	695
239	Otta	268 100	4 953	1 618	4 643	24
240	Poståpnerier 10	607 600	8 916	2 458	8 257	45
241	Porsgrunn	1 711 000	26 217	6 921	24 140	132
242	Hovedkontoret	1 492 900	24 124	5 786	19 351	132
243	Porsgrunn V.	143 100	1 373	645	3 022	—
244	Porsgrunn—Herøya	75 000	720	490	1 767	—
245	Poståpnerier 14	316 200	4 761	2 035	5 641	317
246	Raufoss	305 500	4 816	527	4 922	79
247	Rena	215 900	4 652	2 194	3 911	22
248	Poståpnerier 25	552 900	9 895	3 981	7 455	49
249	Riser	319 700	5 039	982	5 349	45
250	Poståpnerier 7	119 400	1 808	1 120	2 291	—
251	Rjukan	375 000	6 915	1 925	8 488	57
252	Poståpnerier 9	119 400	1 980	528	1 632	26
253	Røros	305 900	5 889	1 756	13 021	67
254	Poståpnerier 23	351 300	7 588	2 310	10 246	10
255	Rørvik	164 400	4 362	2 132	6 549	19
256	Poståpnerier 29	236 100	6 064	2 740	6 326	9
257	Sandefjord	2 013 600	38 678	2 033	25 592	187
258	Poståpnerier 4	33 100	712	351	703	5
259	Sandnes	1 557 500	26 289	1 319	50 322	229
260	Poståpnerier 4	360 500	3 297	759	13 637	21

verdibrev, pakker, blad, postinkassasjoner og postoppkrav.

7	8	9	10	11	12	13	14	15	Nr.
Blad		Postinkassasjoner		Postoppkrav					
Blad- pakker	Eksem- plarer	Innenrikske		Innenrikske		Utenrikske			
		Mottatt	Uinn- løst	Mottatt	Uinn- løst	Sendt	Mot- tatt	Uinn- løst	
Antall	Antall	Antall	Antall	Antall	Antall	Antall	Antall	Antall	
—	—	562	148	194	20	—	—	—	208
—	—	3 508	1 196	1 504	177	—	—	—	209
—	—	1 974	403	713	60	—	—	—	210
—	—	1 247	161	537	28	—	—	—	211
—	—	666	186	318	26	—	—	—	212
—	—	1 385	227	464	17	—	—	—	213
—	—	3 677	1 087	2 471	197	—	—	—	214
—	—	2 685	602	988	49	—	—	—	215
—	—	3 081	1 094	1 369	107	—	—	—	216
—	—	582	187	264	30	—	—	—	217
—	—	126	34	329	33	—	—	—	218
1 300	14 000	1 553	144	237	16	—	—	—	219
—	—	4 912	967	1 375	85	—	—	—	220
—	—	1 276	286	582	33	—	—	—	221
—	—	67	15	360	22	—	—	—	222
—	—	8 177	2 336	2 932	245	—	—	—	223
—	—	2 719	1 245	778	74	—	—	—	224
—	—	1 368	366	608	46	—	—	—	225
—	—	4 031	836	1 306	66	—	—	—	226
—	—	174	58	517	16	—	—	—	227
—	—	6 012	1 721	2 228	129	—	—	—	228
—	—	574	127	102	10	—	—	—	229
900	130 000	1 974	518	1 492	143	—	—	—	230
—	—	206	148	262	15	—	—	—	231
—	—	2 686	599	1 003	47	—	—	—	232
—	—	369	91	85	9	—	—	—	233
—	—	4 622	1 804	961	22	—	—	—	234
—	—	6 299	1 846	2 467	146	—	—	—	235
—	—	849	436	417	34	—	—	—	236
—	—	4 910	1 363	2 466	160	—	—	—	237
2 500	117 400	80 941	20 796	29 968	2 046	—	—	—	238
—	—	—	—	—	—	—	—	—	—
200	28 200	4 978	1 732	2 077	72	13	9	1	239
400	15 600	14 806	2 301	9 328	281	—	—	—	240
117 400	477 400	20 159	5 373	10 457	524	—	627	23	241
117 400	477 400	13 499	3 919	7 253	312	—	627	23	242
—	—	3 627	862	2 004	135	—	—	—	243
—	—	3 033	592	1 200	77	—	—	—	244
—	—	12 404	1 849	5 977	483	—	—	—	245
—	28 000	7 136	1 392	2 451	36	—	533	—	246
500	19 800	8 006	1 785	2 555	80	—	84	4	247
800	6 600	18 566	2 245	11 671	171	—	—	—	248
108 700	633 700	6 463	1 104	3 283	114	1	165	11	249
2 400	14 900	8 593	874	2 985	65	—	—	—	250
—	—	—	—	—	—	—	—	—	—
68 800	278 200	4 593	882	4 460	149	3	130	4	251
—	—	4 016	503	2 279	6	—	—	—	252
166 300	757 200	7 780	2 148	3 195	104	—	234	17	253
—	—	18 236	2 874	10 554	224	—	—	—	254
60 600	501 800	8 852	1 457	2 473	78	—	103	5	255
700	8 000	13 688	1 560	8 391	191	—	—	—	256
88 700	796 400	26 723	4 836	11 310	427	—	791	26	257
—	—	1 674	130	829	27	—	—	—	258
18 000	321 400	17 944	3 735	7 697	366	—	813	10	259
—	—	6 969	752	2 893	68	—	—	—	260

Tabell VII (forts.). Vanlige og rekommanderte brevpostsendinger,

Nr.	1 Poststeder	2	3	4	5	6
		Sendt til inn- og utland (med og uten postoppkrav)				
		Vanlige brevpost- sendinger	Rek. sendinger	Verdibrev	Pakker	
					Vanlige	Verdi- pakker
Antall	Antall	Antall	Antall	Antall		
261	Sandnessjøen	411 900	8 566	4 636	16 036	17
262	Poståpnerier 74	955 300	24 287	7 387	25 844	59
263	Sandvika	1 725 100	36 585	927	45 871	39
264	Hovedkontoret	1 666 100	34 686	875	45 105	38
265	Kolsås	59 000	1 899	52	766	1
266	Poståpnerier 3	69 500	963	297	1 484	5
267	Sarpsborg	1 826 500	35 165	3 413	57 243	163
268	Hovedkontoret	1 733 500	33 719	3 050	55 648	161
269	Sarpsborg S.	93 000	1 446	363	1 595	2
270	Poståpnerier 9	813 900	17 442	2 128	7 762	47
271	Sauda	270 800	4 008	814	6 044	60
272	Poståpnerier 2	41 000	424	156	1 311	1
273	Skarnes	366 800	8 544	2 922	3 199	58
274	Poståpnerier 14	360 800	6 339	4 167	3 746	15
275	Ski	394 400	11 427	652	5 555	67
276	Poståpnerier 9	898 600	12 896	1 688	13 856	73
277	Skien	3 544 600	46 686	6 519	51 578	741
278	Hovedkontoret	3 313 100	42 307	6 104	48 230	741
279	Skien—Gimsøy	231 500	4 379	415	3 348	—
280	Poståpnerier 56	1 490 000	29 410	7 403	36 752	171
281	Skudeneshavn	113 800	2 732	244	2 710	11
282	Sogndal i Sogn.	196 900	4 514	1 398	5 297	37
283	Poståpnerier 25	588 600	15 916	2 909	10 968	109
284	Sortland	310 800	14 621	1 572	10 453	61
285	Poståpnerier 27	417 400	9 338	4 411	12 376	16
286	Stabekk	240 500	3 854	279	5 016	12
287	Stamsund	135 800	3 575	335	3 502	39
288	Stavanger	12 141 000	93 841	9 969	160 527	1 496
289	Hovedkontoret	11 625 500	83 885	8 539	142 090	1 349
290	Stavanger Ø.	146 200	3 208	359	9 778	63
291	Stavanger B.	33 400	343	296	1 224	1
292	Stavanger—Hillevåg ..	155 100	1 462	359	4 483	9
293	Sola	180 800	4 943	416	2 952	74
294	Poståpnerier 111	1 792 600	27 967	13 095	35 608	257
295	Stavern	152 400	2 635	153	4 602	12
296	Steinkjer	1 290 200	22 171	6 007	20 230	148
297	Poståpnerier 34	598 000	12 911	4 240	13 117	39
298	Stjørdal	464 300	7 084	702	7 478	55
299	Poståpnerier 10	269 400	4 653	1 020	3 616	38
300	Stokmarknes	370 000	9 326	1 236	6 249	39
301	Poståpnerier 16	291 800	8 806	2 851	9 667	13
302	Stord	385 200	7 040	1 870	12 682	44
303	Poståpnerier 35	669 700	10 835	3 716	16 611	31
304	Stranda	302 100	3 205	478	15 164	11
305	Poståpnerier 9	373 500	3 005	1 179	5 897	10
306	Strømmen	354 800	8 801	647	6 214	11
307	Sulitjelma	67 800	2 400	478	3 148	20
308	Sunnalsøra	289 700	5 375	1 522	5 916	25
309	Svelvik	148 200	2 767	238	3 581	12
310	Svolvær	619 200	17 991	3 364	24 077	128
311	Poståpnerier 67	1 283 200	28 327	8 595	40 098	122
312	Tromsø	3 330 800	66 551	10 004	107 353	745
313	Poståpnerier 126	1 560 400	45 073	10 240	44 182	75

verdibrev, pakker, blad, postinkassasjoner og postoppkrav.

7	8	9	10	11	12	13	14	15	Nr.
Blad		Postinkassasjoner		Postoppkrav					
Blad-pakker	Eksem-plarer	Innenrikske		Innenrikske		Utenrikske			
		Mottatt	Uinn-løst	Mottatt	Uinn-løst	Sendt	Mot-tatt	Uinn-løst	
Antall	Antall	Antall	Antall	Antall	Antall	Antall	Antall	Antall	
67 700	546 800	9 481	2 264	4 031	157	14	185	9	261
600	5 200	42 297	6 958	31 020	654	—	—	—	262
65 800	2 106 700	7 252	2 619	3 782	150	2	157	20	263
65 800	2 106 700	7 178	2 561	3 688	138	2	101	15	264
—	—	74	58	94	12	—	56	5	265
—	—	2 287	527	1 299	65	—	—	—	266
131 900	741 400	23 879	6 306	11 283	414	12	1 555	68	267
131 900	741 400	21 307	5 896	10 173	348	12	1 555	68	268
—	—	2 572	410	1 110	66	—	—	—	269
4 000	195 500	22 748	4 254	7 649	372	—	—	—	270
15 800	54 900	7 338	1 110	3 930	123	—	163	8	271
—	—	1 224	55	974	79	—	—	—	272
—	—	7 180	247	1 992	4	10	84	—	273
—	—	19 389	2 040	7 442	174	—	—	—	274
45 900	447 700	10 809	2 286	3 728	166	5	162	3	275
—	—	16 660	2 812	6 721	266	—	—	—	276
562 800	5 400 200	28 986	6 481	14 764	599	—	911	29	277
562 800	5 400 200	28 986	6 481	12 430	472	—	911	29	278
—	—	—	—	2 334	127	—	—	—	279
900	74 000	62 609	7 083	38 516	555	—	—	—	280
—	—	5 809	1 326	1 629	39	—	32	—	281
—	—	4 855	1 013	2 719	69	1	44	1	282
105 700	1 630 200	24 308	3 128	16 131	334	—	—	—	283
16 600	235 000	7 419	2 095	2 920	153	—	20	—	284
—	—	27 798	3 869	13 625	379	—	—	—	285
100	11 600	4 850	1 026	1 618	55	4	36	1	286
—	—	5 618	916	3 005	127	—	27	—	287
962 300	9 063 100	49 441	14 850	22 512	1 269	25	3 690	187	288
961 800	9 033 100	35 859	10 902	16 121	827	21	3 529	174	289
—	—	3 421	1 062	2 193	184	—	71	4	290
—	—	3 172	813	920	86	—	—	—	291
—	—	3 247	1 128	1 824	76	—	—	—	292
500	30 000	3 742	945	1 454	96	4	90	9	293
5 400	53 300	83 477	11 660	31 116	779	—	—	—	294
8 900	48 000	4 560	862	2 188	68	—	—	—	295
181 300	2 402 000	19 290	3 839	6 696	227	—	347	8	296
3 200	39 100	34 123	5 047	17 999	469	—	—	—	297
17 700	542 600	13 973	3 150	3 661	135	3	140	4	298
1 800	12 200	11 988	1 942	6 739	165	—	—	—	299
21 200	260 000	7 532	2 155	3 964	252	—	—	—	300
—	—	19 040	5 007	9 775	271	—	—	—	301
75 300	688 000	11 353	3 307	4 816	187	—	202	5	302
17 400	112 800	41 546	4 929	18 347	296	—	—	—	303
300	35 900	7 961	1 851	2 638	86	—	60	1	304
—	—	11 613	1 897	4 548	95	—	—	—	305
—	20 600	9 727	2 293	3 013	165	—	78	8	306
—	—	2 368	99	3 106	26	—	22	—	307
23 400	194 100	13 685	2 190	4 381	125	—	23	—	308
26 600	95 200	5 261	871	1 923	54	—	54	—	309
535 000	5 931 000	10 400	3 141	4 452	190	—	450	60	310
12 400	42 500	74 003	14 980	47 641	1 283	—	—	—	311
577 200	5 668 300	28 781	8 146	13 205	1 031	—	1 231	104	312
6 500	69 500	81 560	9 563	65 096	944	—	—	—	313

Tabell VII (forts.). Vanlige og rekommanderte brevpostsendinger,

Nr.	I Poststeder	2	3	4	5	6
		Sendt til inn- og utland (med og uten postoppkrav)				
		Vanlige brevpost- sendinger	Rek. sendinger	Verdbrev	Pakker	
					Vanlige	Verdi- pakker
Antall	Antall	Antall	Antall	Antall		
314	Trondheim	14 268 900	227 665	16 648	314 599	2 876
315	Hovedkontoret	13 000 000	200 739	14 133	232 315	2 398
316	Tr.heim—Ilevollen	337 000	4 098	308	15 222	9
317	Tr.heim—Lademoen	441 900	7 946	1 024	34 793	39
318	Tr.heim—Elgesæter	334 300	8 816	430	14 970	351
319	Tr.heim—Rosenborg	54 900	2 740	373	5 776	49
320	Tr.heim—Singsaker	41 000	1 901	212	5 318	18
321	Lade	55 800	1 309	149	5 846	12
322	Trolla	4 000	116	19	359	—
323	Poståpnerier 164	3 443 700	85 782	17 867	77 603	209
324	Tvedestrand	240 000	4 859	1 162	3 214	39
325	Poståpnerier 14	254 500	4 122	1 522	3 933	17
326	Tynset	291 000	6 399	2 212	7 523	128
327	Poståpnerier 32	554 700	9 580	4 133	10 785	24
328	Tønsberg	4 549 300	46 608	3 699	68 879	1 203
329	Hovedkontoret	4 537 500	46 508	3 669	67 837	1 198
330	Lofts—Eik fra 1/9—61	11 800	100	30	1 042	5
331	Poståpnerier 29	1 206 400	20 384	9 217	15 932	67
332	Ulefoss	173 600	3 488	616	3 705	48
333	Poståpnerier 3	27 400	344	291	485	1
334	Vadso	505 000	19 201	1 826	12 528	618
335	Poståpnerier 29	219 300	6 384	2 264	6 421	54
336	Vardo	300 000	12 468	1 466	13 163	494
337	Poståpnerier 15	321 200	6 713	1 394	9 962	38
338	Verdal	417 500	4 961	1 242	6 004	4
339	Poståpnerier 12	185 800	3 342	1 135	3 178	9
340	Vikeland	281 900	2 426	641	3 252	2
341	Vikersund	352 900	6 597	627	4 349	29
342	Poståpnerier 6	168 500	2 667	524	985	—
343	Volda	390 900	10 877	882	27 909	69
344	Poståpnerier 12	71 200	1 523	587	2 332	5
345	Voss	629 300	13 983	2 645	17 394	80
346	Poståpnerier 31	677 200	7 997	2 092	9 520	46
347	Ørsta	433 900	5 923	448	14 876	31
348	Poståpnerier 2	39 100	308	159	1 552	—
349	Ålesund	4 028 500	68 747	7 147	88 189	993
350	Hovedkontoret	4 000 000	68 360	6 858	86 198	993
351	Ålesund—Norge	28 500	387	289	1 991	—
352	Poståpnerier 99	2 575 000	40 755	13 434	82 841	150
353	Åndalsnes	432 800	7 359	433	9 268	37
354	Poståpnerier 11	202 500	3 245	951	13 941	1
355	Årnes	333 800	9 306	368	3 218	14
356	Posteksp. på skip	1 139 300	3 970	1 711	1 999	50
357	Posteksp. på jernbaner	2 887 500	437	19	380	60
358	Feltpostkontorer	449 400	11 837	469	8 529	163
359	Brevhus I	1 033 300	14 748	45 823	20 237	182
360	I alt for 1961	415 049 000	5 782 495	898 135	8 148 385	78 863

verdibrev, pakker, blad, postinkassasjoner og postoppkrav.

7		8		9		10		11		12		13		14		15		Nr.
Blad		Eksemplarer		Postinkassasjoner				Postoppkrav										
Bladpakker	Antall	Antall	Antall	Innenrikske		Innenrikske		Utenrikske										
				Mottatt	Uinnløst	Mottatt	Uinnløst	Sendt	Mottatt	Uinnløst								
Antall	Antall	Antall	Antall	Antall	Antall	Antall	Antall	Antall	Antall	Antall	Antall	Antall	Antall	Antall	Antall	Antall		
1 063 200	10 219 000	84 684	21 006	28 826	1 485	—	3 598	149	314									
1 063 200	10 219 000	48 715	12 534	14 157	507	—	3 176	147	315									
—	—	5 997	1 591	2 553	169	—	145	—	316									
—	—	12 874	3 121	4 381	324	—	142	1	317									
—	—	8 196	1 150	3 467	183	—	135	1	318									
—	—	3 819	523	1 528	101	—	—	—	319									
—	—	2 661	866	1 374	89	—	—	—	320									
—	—	2 328	1 153	1 206	99	—	—	—	321									
—	—	94	68	160	13	—	—	—	322									
10 700	231 300	188 459	35 232	90 393	2 165	—	—	—	323									
11 400	292 000	6 351	1 211	1 374	39	—	149	2	324									
2 200	10 200	13 232	1 443	3 978	66	—	—	—	325									
100	5 400	7 105	1 485	2 768	59	1	46	—	326									
1 600	12 900	21 912	2 683	15 868	278	—	—	—	327									
243 800	1 408 600	24 574	5 883	11 153	516	61	1 502	56	328									
243 800	1 408 600	24 574	5 883	11 153	516	61	1 502	56	329									
—	—	—	—	—	—	—	—	—	330									
1 500	34 700	51 220	7 288	16 577	860	—	—	—	331									
5 700	78 300	3 883	634	2 361	53	—	63	2	332									
—	—	1 308	207	543	14	—	—	—	333									
33 000	349 000	7 577	1 451	4 480	182	—	178	6	334									
300	30 200	15 635	2 601	13 643	473	—	—	—	335									
25 700	188 500	8 670	1 216	5 570	168	—	123	6	336									
—	—	15 927	1 712	13 979	418	—	—	—	337									
25 600	194 000	7 133	1 410	2 934	123	—	175	—	338									
200	8 600	9 354	1 258	5 067	108	—	—	—	339									
1 000	52 600	10 762	1 944	3 960	231	—	207	43	340									
15 800	109 000	6 949	1 323	2 860	94	—	62	—	341									
100	6 000	5 072	866	2 268	29	—	—	—	342									
62 900	247 500	10 044	1 764	3 403	85	—	174	4	343									
—	—	5 874	799	1 981	35	—	—	—	344									
66 700	606 800	12 778	2 359	3 884	130	5	127	1	345									
—	—	18 694	2 098	8 105	219	—	—	—	346									
38 600	106 900	13 681	2 837	3 534	141	—	136	3	347									
—	—	1 888	437	548	—	—	—	—	348									
345 900	5 656 600	31 688	8 174	11 676	366	—	1 879	43	349									
345 900	5 656 600	29 663	7 733	10 793	300	—	1 879	43	350									
—	—	2 025	441	883	66	—	—	—	351									
17 500	230 100	165 050	29 731	48 150	1 303	—	—	—	352									
37 400	270 200	8 713	1 671	2 377	78	17	123	1	353									
—	—	12 057	2 238	3 507	119	—	—	—	354									
27 600	347 600	7 794	1 789	2 761	102	—	88	6	355									
—	—	—	—	8	—	—	—	—	356									
—	—	—	—	—	—	—	—	—	357									
—	—	4 577	1 237	7 224	402	—	138	8	358									
—	—	—	—	143	2	—	—	—	359									
28 294 500	281 585 300	5 447 581	1 031 871	2 487 587	91 166	6 054	66 728	3 357	360									

Tabell VII (forts.). Vanlige og rekommanderte brevpostsendinger.

Nr.	1 Poststeder	2	3	4	5	6
		Sendt til inn- og utland (med og uten postoppkrav)				
		Vanlige brevpost- sendinger	Rek. sendinger	Verdibrev	Pakker	
					Vanlige	Verdi- pakker
Antall	Antall	Antall	Antall	Antall		
	Tallene for 1961 fordeler seg slik:					
361	Postkontorer	335 135 100	4 339 463	420 852	6 547 202	71 439
362	Postekspedisjoner	4 026 800	4 407	1 730	2 379	110
363	Poståpn. og brevhus I ...	75 437 700	1 426 788	475 084	1 590 275	7 151
364	Feltpostkontorer	449 400	11 837	469	8 529	163
365	Tilsv. tall 1960	394 221 000	5 767 727	942 185	8 085 774	74 975
366	» » 1959	376 000 000	5 761 956	996 767	8 012 928	69 969
367	» » 1958	363 040 000	5 955 530	1 070 727	8 100 006	69 489
368	» » 1957	345 758 000	6 173 075	1 155 813	8 075 780	69 727
369	» » 1956	325 865 000	6 561 823	1 237 828	8 228 460	68 073
370	» » 1955	317 508 000	6 514 574	1 317 656	8 022 221	66 847
371	» » 1940	154 224 000	3 747 727	2 818 644	2 258 176	41 871
372	» » 1939	169 967 000	4 195 399	2 923 495	2 546 474	44 667

verdibrev, pakker, blad, postinkassasjoner og postoppkrav.

7	8	9	10	11	12	13	14	15	Nr.
Blad		Postinkassasjoner		Postoppkrav					
Blad-pakker	Eksemplarer	Innenrikske		Innenrikske		Utenrikske			
		Mottatt	Uinn-løst	Mottatt	Uinn-løst	Sendt	Mot-tatt	Uinn-løst	
Antall	Antall	Antall	Antall	Antall	Antall	Antall	Antall	Antall	
27 767 900	274 820 800	1 992 692	498 340	820 407	40 209	6 054	66 590	3 349	361
—	—	—	—	8	—	—	—	—	362
526 600	6 764 500	3 450 312	532 294	1 659 948	50 555	—	—	—	363
—	—	4 577	1 237	7 224	402	—	138	8	364
27 975 900	274 822 400	5 413 890	962 135	2 562 074	89 270	4 849	59 607	2 372	365
27 737 000	271 550 000	5 428 047	924 791	2 529 729	97 322	3 976	54 364	3 374	366
28 735 100	278 403 000	5 375 619	940 376	2 544 055	103 526	3 147	55 630	3 260	367
27 812 300	284 654 300	5 370 679	912 257	2 554 211	101 543	2 875	22 404	980	368
27 910 000	278 995 700	5 206 542	853 579	2 544 542	106 594	1 589	13 935	632	369
27 377 100	287 067 000	4 990 632	755 797	2 435 781	88 466	1 667	13 584	802	370
18 437 300	140 199 100	802 969	175 552	512 051	21 867	9 188	9 436	1 223	371
21 016 700	155 245 000	847 930	165 482	574 084	28 458	79 413	49 089	4 349	372

Tabell VIII. Mottatte rekommanderte sendinger, verdibrev og pakker ved postkontorene.

Nr.	1 Poststeder	2 3 4 5			
		Mottatt fra inn- og utland (med og uten oppkrav)			
		Adressert til poststedet		Transittsendinger	
		Rek. sendinger Verdibrev Verdipakker	Vanlige pakker	Rek. sendinger Verdibrev Verdipakker	Vanlige pakker
	Antall	Antall	Antall	Antall	
1	Alta	5 239	10 793	8 870	4 200
2	Arendal	36 463	51 838	10 924	13 560
3	Asker	17 796	14 204	1 279	1 732
4	Askim	13 760	19 216	295	75
5	Bergen	371 438	381 493	285 012	693 783
6	Hovedkontoret	278 898	268 368	285 012	693 783
7	Bg.—Kronstad	4 609	7 827	—	—
8	Bg.—Laksevåg	9 531	10 813	—	—
9	Bg.—Landås	11 164	14 610	—	—
10	Bg.—Minde	9 557	12 425	—	—
11	Bg.—Møhlenpris	9 489	11 835	—	—
12	Bg.—Nordnes	20 248	13 365	—	—
13	Bg.—S.	7 545	9 313	—	—
14	Bg.—Solheimsvik	7 881	16 996	—	—
15	Bg.—Melkeplassen	1 290	1 487	—	—
16	Bg.—Sandvikstorvet	3 409	4 606	—	—
17	Bg.—Ytre Sandviken	3 735	4 703	—	—
18	Bg.—Årstadvollen	4 082	5 145	—	—
19	Bodø	83 924	90 753	41 770	57 200
20	Hovedkontoret	81 691	87 543	41 770	57 200
21	Bodø—Rønvik	2 233	3 210	—	—
22	Brevik	8 918	10 248	7 942	6 863
23	Hovedkontoret	6 119	7 787	6 682	6 863
24	Stathelle	2 799	2 461	1 260	—
25	Brumunddal	10 241	13 876	406	260
26	Bryne	6 590	13 289	4 749	4 004
27	Brønnoysund	12 909	14 227	14 940	36 708
28	Båtsfjord	5 035	12 255	350	—
29	Drammen	119 052	133 942	31 858	43 661
30	Hovedkontoret	105 024	116 066	31 858	43 661
31	Dr.—Tangen	5 815	6 575	—	—
32	Dr.—Brakerøya	4 153	6 537	—	—
33	Dr.—Landfalloya	4 060	4 764	—	—
34	Drobak	11 838	10 715	1 245	834
35	Egersund	10 158	18 239	4 991	9 143
36	Eidsvoll	14 628	11 336	1 666	1 575
37	Elverum	24 789	23 111	11 975	—
38	Fagernes	10 271	7 965	9 999	9 268
39	Farsund	8 627	11 478	5 841	11 723
40	Fauske	7 477	10 881	9 606	13 104
41	Finnsnes	11 061	15 533	29 425	54 133
42	Flekkefjord	12 874	16 240	4 908	14 625
43	Flisa	6 631	6 829	1 375	498
44	Florø	15 476	19 270	10 157	8 913
45	Fredrikstad	58 856	80 102	22 424	23 686
46	Hovedkontoret	51 614	70 593	22 424	23 686
47	Fredrikstad Ø.	16 321	8 267	—	—
48	V.Glemmen fra 1/7—61 ..	921	1 242	—	—
49	Forde	10 020	12 991	10 919	4 608
50	Geilo	3 421	9 192	1 168	1 312
51	Gjøvik	35 963	42 209	6 170	—

Tabell VIII (forts.). Mottatte rekommanderte sendinger, verdibrev og pakker ved postkontorene.

Nr.	1 Poststeder	2 3 4 5			
		Mottatt fra inn- og utland (med og uten oppkrav)			
		Adressert til poststedet		Transittsendinger	
		Rek. sendinger Verdibrev Verdipakker	Vanlige pakker	Rek. sendinger Verdibrev Verdipakker	Vanlige pakker
	Antall	Antall	Antall	Antall	
52	Grimstad	11 786	16 895	1 572	1 612
53	Halden	34 954	52 746	3 912	—
54	Hovedkontoret	32 617	49 631	3 912	—
55	Tistedal.....	2 337	3 115	—	—
56	Hamar	53 321	65 927	21 840	13 116
57	Hammerfest	33 107	40 754	24 908	40 010
58	Harstad	49 091	68 809	57 127	108 420
59	Haugesund.....	55 162	72 255	25 366	29 640
60	Hovedkontoret	54 277	70 680	25 366	29 640
61	Haugesund—Risøy	885	1 575	—	—
62	Hokksund	10 648	10 409	659	—
63	Holmestrand	9 903	14 330	8 481	8 860
64	Honningsvåg	14 264	20 739	12 009	10 469
65	Horten	28 574	41 181	1 296	208
66	Honefoss	29 247	32 744	14 916	4 792
67	Høyanger	5 872	12 445	1 800	1 085
68	Jessheim	8 261	9 773	5 877	581
69	Jevnaker	4 167	5 352	1 832	1 186
70	Kabelvåg	8 085	7 462	1 039	1 036
71	Kirkenes	13 876	30 588	5 679	11 550
72	Kongsberg	20 969	30 241	3 985	3 053
73	Kongsvinger.....	23 581	15 499	3 520	2 456
74	Kopervik	5 985	8 387	6 292	4 316
75	Kragerø	9 178	20 454	1 496	3 429
76	Kristiansand S.	85 023	112 656	31 766	35 233
77	Hovedkontoret	77 420	99 870	31 766	35 233
78	Kr.S.—Lundsiden	7 603	12 786	—	—
79	Kristiansund N.	49 880	56 811	37 551	76 438
80	Hovedkontoret	44 032	49 301	37 551	76 438
81	Kr.N.—Gomalandet	1 435	2 638	—	—
82	Kr.N.—Innlandet	1 852	1 602	—	—
83	Kr.N.—Nordlandet.....	2 561	3 270	—	—
84	Langesund	3 892	6 117	—	—
85	Larvik	31 486	45 563	7 653	8 446
86	Lena	7 366	7 121	447	45
87	Levanger	13 001	16 706	2 677	1 174
88	Lierbyen	4 559	6 665	5 531	3 711
89	Lillehammer.....	45 904	51 207	8 899	9 620
90	Lillesand	8 264	8 093	3 267	2 769
91	Lillestrøm	31 697	27 770	3 577	1 800
92	Lærdal	5 280	5 214	1 822	1 900
93	Lødingen	4 783	9 471	3 952	8 502
94	Mandal	16 503	23 716	6 260	5 200
95	Melbu	4 539	9 239	1 252	1 742
96	Mjøndalen	6 634	8 464	163	64
97	Mo	20 150	40 454	11 048	13 620
98	Moelv	5 178	7 260	1 260	1 058
99	Molde	38 536	65 578	20 878	97 228
100	Mosjøen	20 083	28 756	10 695	16 539
101	Moss	35 479	52 345	10 510	—
102	Hovedkontoret	30 122	41 261	10 510	—
103	Jeløy	5 357	11 084	—	—

Tabell VIII (forts.). Mottatte rekommanderte sendinger, verdibrev og pakker ved postkontorene.

Nr.	Poststeder	1	2	3	4	5
		Mottatt fra inn- og utland (med og uten oppkrav)				
		Adressert til poststedet		Transittsendinger		
		Rek. sendinger Verdibrev Verdipakker	Vanlige pakker	Rek. sendinger Verdibrev Verdipakker	Vanlige pakker	
Antall	Antall	Antall	Antall			
104	Mysen	10 459	12 786	8 171	3 408	
105	Måløy	8 626	14 047	12 163	—	
106	Namsos	25 429	25 856	13 392	20 340	
107	Narvik	33 626	46 500	16 124	29 000	
108	Hovedkontoret	32 844	45 421	16 124	29 000	
109	Narvik H.	782	1 079	—	—	
110	Nesbyen	5 201	8 644	464	573	
111	Nesttun	12 652	11 213	2 016	1 862	
112	Nordfjordeid	8 333	9 950	5 551	4 316	
113	Norheimsund	8 210	8 744	4 621	—	
114	Notodden	14 824	24 128	5 397	7 755	
115	Odda	12 478	25 233	1 225	3 174	
116	Oppdal	6 485	9 039	5 021	6 276	
117	Orkanger	8 184	9 180	3 566	690	
118	Os	5 847	5 260	4 066	—	
119	Oslo	2 090 776	1 216 934	1 584 569	2 959 969	
120	Hovedkontoret	1 443 456	553 595	1 584 569	2 959 969	
121	Oslo—Dep.	39 082	15 265	—	—	
122	Oslo—Elisenberg	30 002	25 477	—	—	
123	Oslo—Gamlebyen	19 430	19 565	—	—	
124	Oslo—Grünerløkka	23 903	26 497	—	—	
125	Oslo—Homansby	43 903	44 354	—	—	
126	Oslo—Kampen	11 070	10 061	—	—	
127	Oslo—Majorstua	52 847	40 385	—	—	
128	Oslo—Rodeløkka	26 807	37 649	—	—	
129	Oslo—Sagene	13 418	13 293	—	—	
130	Oslo—Skillebekk	19 820	13 554	—	—	
131	Oslo—Solli	45 140	35 356	—	—	
132	Oslo—St.Hanshaugen	21 220	32 877	—	—	
133	Oslo—Torshov	17 714	18 499	—	—	
134	Oslo—Tøyen	11 599	9 231	—	—	
135	Oslo—Vika	74 213	77 607	—	—	
136	Oslo—Vålerenga	7 519	8 415	—	—	
137	Bekkelaget	1 397	1 528	—	—	
138	Bestun	4 142	4 471	—	—	
139	Bryn	13 722	19 384	—	—	
140	Bøler fra 1/2—61	3 958	6 739	—	—	
141	Fornebu	3 404	2 470	—	—	
142	Grefsen	6 579	9 675	—	—	
143	Grorud	3 169	3 080	—	—	
144	Holmen	2 932	3 493	—	—	
145	Holmenkollen	1 734	2 783	—	—	
146	Korsvoll	2 161	2 428	—	—	
147	Lambertseter	8 316	11 528	—	—	
148	Lysaker	6 515	8 645	—	—	
149	Manglerud	6 096	11 704	—	—	
150	Maridalen	821	885	—	—	
151	Montebello	1 004	4 269	—	—	
152	Nordstrand	1 795	2 067	—	—	
153	Nordstrandhogda	16 477	7 893	—	—	
154	Refstad	4 331	5 465	—	—	
155	Rikshosp. Oslo	3 488	6 230	—	—	
156	Roa	14 185	18 300	—	—	

Tabell VIII (forts.). Mottatte rekommanderte sendinger, verdibrev og pakker ved postkontorene.

Nr.	1 Poststeder	2 Mottatt fra inn- og utland (med og uten oppkrav)			
		3 Adressert til poststedet		4 Transittsendinger	
		Rek. sendinger Verdibrev Verdipakker	Vanlige pakker	Rek. sendinger Verdibrev Verdipakker	Vanlige pakker
		5 Antall	Antall	Antall	Antall
157	Skøyen	14 656	9 843	—	—
158	Slemdal	4 721	4 513	—	—
159	Smestad	6 032	7 403	—	—
160	Ullevål	2 378	4 421	—	—
161	Ullevål Hageby	14 610	20 419	—	—
162	Ulvøya	675	699	—	—
163	Veitvet	5 703	9 297	—	—
164	Vettakollen	1 260	1 804	—	—
165	Vinderen	5 881	8 246	—	—
166	Voksenkollen	591	608	—	—
167	Økern	8 259	9 925	—	—
168	Øvre Grorud	7 441	10 487	—	—
169	Øvre Ullern	2 879	3 199	—	—
170	Årvoll	8 321	11 253	—	—
171	Otta	6 822	7 661	10 501	7 104
172	Porsgrunn	37 106	46 810	11 683	19 147
173	Hovedkontoret	31 019	37 451	11 683	19 147
174	Porsgrunn V.	3 934	5 711	—	—
175	Porsgrunn—Herøya	2 153	3 648	—	—
176	Raufoss	4 975	7 361	63	8
177	Rena	8 401	7 886	6 009	12 844
178	Risør	8 158	13 734	532	1 409
179	Rjukan	8 602	17 239	1 276	696
180	Røros	8 157	11 901	1 031	3 381
181	Rørвик	7 510	7 891	7 063	16 328
182	Sandefjord	35 313	55 527	2 971	4 627
183	Sandnes	23 769	43 161	3 488	727
184	Sandnessjøen	15 456	17 018	31 157	46 703
185	Sandvika	30 188	26 325	5 622	4 715
186	Hovedkontoret	28 356	21 907	5 622	4 715
187	Kolsås	1 832	4 418	—	—
188	Sarpsborg	38 580	57 245	5 236	4 261
189	Hovedkontoret	36 769	55 648	5 236	4 261
190	Sarpsborg S.	1 811	1 597	—	—
191	Sauda	4 720	12 796	350	557
192	Skarnes	14 159	7 162	13 807	20 176
193	Ski	15 227	10 576	—	—
194	Skien	57 974	72 588	32 709	45 134
195	Hovedkontoret	53 262	66 972	32 709	45 134
196	Skien—Gimsøy	4 712	5 616	—	—
197	Skudeneshavn	2 840	5 445	151	94
198	Sogndal i Sogn	6 848	10 976	6 329	367
199	Sortland	14 544	13 605	22 200	33 956
200	Stabekk	7 768	7 225	—	—
201	Stamsund	4 211	7 842	33 413	26 798
202	Stavanger	135 904	166 723	73 734	121 824
203	Hovedkontoret	119 408	143 120	73 734	121 824
204	Stavanger Ø.	5 406	8 336	—	—
205	Stavanger B.	1 622	2 927	—	—
206	Stavanger—Hillevåg	4 115	5 829	—	—
207	Sola	5 353	6 511	—	—

Tabell VIII (forts.). Mottatte rekommanderte sendinger, verdibrev og pakker ved postkontorene.

Nr.	1 Poststeder	2 Mottatt fra inn- og utland (med og uten oppkrav)			
		3 Adressert til poststedet		4 Transittsendinger	
		5 Rek. sendinger Verdibrev Verdipakker	6 Vanlige pakker	7 Rek. sendinger Verdibrev Verdipakker	8 Vanlige pakker
		9 Antall	10 Antall	11 Antall	12 Antall
208	Stavern	3 224	8 113	—	—
209	Steinkjer	27 309	31 655	15 148	18 122
210	Stjørdal	10 484	14 099	301	148
211	Stokmarknes	9 962	13 060	11 603	9 227
212	Stord	12 736	16 885	10 364	—
213	Stranda	5 765	12 666	1 540	872
214	Strømmen	10 320	13 184	—	—
215	Sulitjelma	2 825	6 264	50	38
216	Sunndalsøra	5 251	15 813	1 378	4 554
217	Svelvik	3 305	6 685	94	44
218	Svolvær	22 364	27 025	15 912	48 568
219	Tromsø	102 539	92 103	56 532	96 928
220	Trondheim	295 104	257 042	134 268	480 310
221	Hovedkontoret	242 756	176 670	134 268	480 310
222	Tr.heim—Ilevollen	8 320	14 526	—	—
223	Tr.heim—Lademoen	14 379	21 297	—	—
224	Tr.heim—Elgesåter	14 395	23 100	—	—
225	Tr.heim—Rosenborg	6 051	6 953	—	—
226	Tr.heim—Singsaker	5 409	7 564	—	—
227	Lade	3 349	6 662	—	—
228	Trolla	445	270	—	—
229	Tvedestrand	7 132	7 201	5 121	9 703
230	Tynset	9 409	8 998	951	3 181
231	Tønsberg	45 896	74 098	30 018	48 054
232	Hovedkontoret	45 896	74 098	30 018	48 054
233	Lofts-Eik fra 1/9—61	—	—	—	—
234	Ulefoss	4 149	7 291	96	182
235	Vadsø	13 572	19 804	10 845	17 912
236	Vardø	14 176	17 334	1 184	1 413
237	Verdal	7 459	10 242	1 873	—
238	Vikeland	4 060	8 044	—	—
239	Vikersund	6 935	9 161	2 905	—
240	Volda	8 782	20 541	4 202	4 527
241	Voss	13 261	22 923	15 281	10 431
242	Ørsta	6 826	16 709	167	702
243	Ålesund	72 637	83 939	69 725	103 699
244	Hovedkontoret	71 262	81 094	69 725	103 699
245	Ålesund—Nørve	1 375	2 845	—	—
246	Åndalsnes	6 275	12 845	18 483	31 258
247	Årnes	5 650	6 293	1 452	229
248	I alt for 1961	5 287 492	5 130 679	3 258 242	5 844 697
249	Tilsv. tall 1960	5 356 440	5 085 389	3 167 820	6 200 550
250	» » 1959	5 157 238	5 021 252	3 072 701	5 933 571
251	» » 1958	5 260 345	5 173 551	3 069 579	5 635 830
252	» » 1957	5 336 144	5 060 000	3 067 539	5 283 090
253	» » 1956	5 654 854	5 041 358	3 083 728	5 039 577
254	» » 1955	5 533 395	4 823 112	3 073 772	4 766 146

Tabell IX. Postanvisninger.

Nr.	1 Poststeder	2	3	4	5
		Post-			
		Innenrikske			
		Innbetalt		Utbetalt	
		Antall	Kroner	Antall	Kroner
1	Alta	6 262	1 532 676	7 302	1 735 161
2	Poståpnerier 7.....	13 010	2 805 261	9 627	2 400 256
3	Arendal	18 662	3 890 445	25 306	4 998 419
4	Poståpnerier 33.....	16 290	2 701 892	9 305	1 881 288
5	Asker.....	7 421	1 283 368	6 103	1 058 076
6	Askim	8 609	1 295 259	6 076	1 012 807
7	Poståpnerier 12.....	9 973	1 786 973	8 286	1 483 709
8	Bergen	166 674	49 570 832	263 509	47 012 315
9	Hovedkontoret	108 700	39 745 743	197 801	35 744 914
10	Bg.—Kronstad	3 587	615 407	4 369	623 935
11	Bg.—Laksevåg	6 146	928 729	8 793	1 238 833
12	Bg.—Landås	5 819	740 153	5 709	1 009 030
13	Bg.—Minde	4 947	922 110	5 496	1 101 472
14	Bg.—Møhlenpris	5 350	990 921	6 412	1 071 366
15	Bg.—Nordnes	9 682	2 298 205	9 554	2 131 975
16	Bg.—S.	5 435	792 601	5 081	964 346
17	Bg.—Solheimsvik	10 864	1 714 601	13 228	2 032 696
18	Bg.—Melkeplassen	930	137 038	897	183 727
19	Bg.—Sandvikstorvet	1 841	236 750	2 026	333 588
20	Bg.—Ytre Sandviken	1 959	278 697	2 130	287 366
21	Bg.—Årstadvollen	1 414	169 877	2 013	289 067
22	Poståpnerier 279.....	124 753	22 195 544	90 730	21 412 514
23	Bodø	37 752	8 945 533	56 191	14 392 436
24	Hovedkontoret	35 907	8 640 937	54 279	13 992 559
25	Bodø—Rønvik	1 845	304 596	1 912	399 877
26	Poståpnerier 101.....	76 750	16 791 292	50 393	11 680 794
27	Brevik	7 435	1 529 685	4 975	1 001 484
28	Hovedkontoret	4 523	901 402	2 552	535 209
29	Stathelle	2 912	628 283	2 423	466 275
30	Poståpnerier 6.....	3 143	461 864	1 964	327 397
31	Brumunddal.....	5 558	846 462	4 955	924 367
32	Bryne	3 833	723 922	4 312	1 070 099
33	Poståpnerier 4.....	1 649	326 740	1 209	379 308
34	Brønnøysund	8 281	1 749 461	10 411	2 273 771
35	Poståpnerier 50.....	25 637	4 343 549	14 749	3 035 857
36	Båtsfjord	12 385	5 573 568	4 169	18 776 897
37	Drammen	44 861	9 092 267	45 399	17 037 210
38	Hovedkontoret	34 111	7 123 337	36 093	15 569 095
39	Dr.—Tangen	5 370	900 788	5 370	753 480
40	Dr.—Brakerøya	3 632	806 461	2 413	486 927
41	Dr.—Landfalloya	1 748	261 681	1 523	227 708
42	Poståpnerier 68.....	61 387	10 758 747	37 683	7 971 139
43	Drøbak	5 989	992 722	6 614	1 333 568
44	Poståpnerier 1.....	280	46 710	205	15 416
45	Egersund	6 837	1 427 757	5 811	1 339 130
46	Poståpnerier 14.....	9 712	2 207 792	5 385	1 655 268
47	Eidsvoll	4 462	758 603	5 469	1 020 518
48	Poståpnerier 10.....	12 210	2 068 562	7 069	1 294 927
49	Elverum	7 710	1 371 847	12 037	2 237 850
50	Poståpnerier 21.....	16 225	2 562 800	11 372	2 065 077
51	Fagernes	3 521	651 779	4 896	754 905
52	Poståpnerier 38.....	13 986	2 339 513	10 963	2 331 598
53	Farsund	5 842	1 132 072	3 393	773 932
54	Poståpnerier 15.....	8 741	1 843 311	6 324	1 874 215

inn- og utbetalingskort.

6		7		8		9		10		11		12		13		Nr.
anvisninger								Postgiro								
Utenrikske								Innbetalingskort				Utbetalingskort				
Innbetalt				Utbetalt												
Antall	Kroner	Antall	Kroner	Antall	Kroner	Antall	Kroner	Antall	Kroner	Antall	Kroner	Antall	Kroner	Antall	Kroner	
170	10 058	42	6 203	20 352	5 748 094	7 602	4 142 866	1								
—	—	—	—	36 863	14 854 451	16 530	7 004 751	2								
2 105	54 605	863	78 051	108 042	66 779 180	72 940	29 485 154	3								
—	—	—	—	102 600	27 868 784	49 359	18 354 917	4								
360	11 384	111	21 055	65 475	17 471 661	24 674	10 884 785	5								
2 214	37 046	146	18 704	67 372	28 342 162	27 928	12 881 609	6								
—	—	—	—	93 973	19 777 768	33 386	12 340 548	7								
22 121	558 807	3 293	415 305	747 585	332 806 707	409 577	220 576 800	8								
15 478	441 705	2 566	319 144	425 787	259 380 051	215 873	159 433 461	9								
479	9 206	41	8 780	20 985	4 183 126	17 265	4 968 664	10								
489	9 784	59	7 067	35 659	11 948 736	22 204	6 030 353	11								
884	14 498	92	17 243	41 983	4 886 603	22 414	5 868 633	12								
491	10 525	49	6 740	30 625	8 110 450	16 134	5 523 356	13								
682	13 700	135	15 989	29 810	5 994 212	16 900	6 307 266	14								
986	14 919	52	6 822	34 130	13 700 743	17 832	8 402 540	15								
1 058	19 032	142	15 758	31 789	8 434 349	26 173	7 815 307	16								
1 574	25 438	157	17 762	59 937	8 875 684	30 079	8 668 455	17								
—	—	—	—	7 027	626 443	4 170	1 159 027	18								
—	—	—	—	11 994	4 439 503	9 438	3 156 771	19								
—	—	—	—	10 972	1 315 270	5 935	1 809 743	20								
—	—	—	—	6 887	911 537	5 160	1 433 224	21								
—	—	—	—	839 669	203 154 571	375 776	144 994 899	22								
1 908	75 517	336	48 373	141 083	75 801 062	59 349	28 327 739	23								
1 908	75 517	336	48 373	128 379	73 256 360	53 463	26 529 374	24								
—	—	—	—	12 704	2 544 702	5 886	1 798 365	25								
—	—	—	—	275 741	74 961 544	132 509	53 310 160	26								
367	12 628	97	10 650	47 293	17 430 832	19 074	6 508 418	27								
367	12 628	97	10 650	26 752	11 866 357	10 210	3 427 642	28								
—	—	—	—	20 541	5 564 475	8 864	3 080 776	29								
—	—	—	—	19 456	3 589 636	10 882	3 370 479	30								
551	11 103	43	4 292	63 560	21 399 626	20 742	7 880 672	31								
447	9 103	54	6 801	42 230	17 910 799	14 079	5 800 281	32								
—	—	—	—	20 606	9 220 384	7 059	2 452 669	33								
222	9 944	50	3 893	30 486	10 220 877	11 417	7 527 588	34								
—	—	—	—	101 654	24 578 585	44 985	18 327 345	35								
53	2 446	4	863	26 820	12 675 347	4 389	3 365 526	36								
7 364	199 090	986	120 460	319 006	170 941 659	161 043	64 593 884	37								
7 049	191 043	986	120 460	232 890	136 391 118	113 780	50 176 040	38								
315	8 047	—	—	36 010	15 218 692	18 812	6 324 632	39								
—	—	—	—	29 875	14 771 765	15 145	4 619 573	40								
—	—	—	—	20 231	4 560 084	13 306	3 473 639	41								
—	—	—	—	531 049	148 086 583	224 358	84 338 875	42								
284	10 383	56	7 075	46 956	15 735 029	19 179	7 799 796	43								
—	—	—	—	736	56 245	288	101 482	44								
864	26 831	177	30 641	37 560	21 937 642	16 446	21 428 178	45								
—	—	—	—	59 046	28 864 720	29 131	15 755 480	46								
499	12 519	74	12 004	52 682	17 603 013	22 143	7 232 462	47								
—	—	—	—	121 603	31 681 966	46 444	17 824 967	48								
1 655	31 880	421	27 527	67 195	35 212 900	27 534	10 124 320	49								
—	—	—	—	146 864	42 965 912	65 119	31 110 261	50								
430	9 223	237	25 441	27 042	16 970 229	8 033	3 692 445	51								
—	—	—	—	119 779	33 685 556	50 986	20 602 662	52								
591	23 527	167	42 781	23 476	12 788 067	13 034	6 684 706	53								
—	—	—	—	58 898	24 313 573	34 562	16 119 813	54								

Tabell IX (forts.). Postanvisninger.

Nr.	Poststeder	1	2	3	4	5
		Post-				
		Innenrikske				
		Innbetalt		Utbetalt		
Antall	Kroner	Antall	Kroner			
55	Fauske	6 372	1 494 757	7 775	1 792 883	
56	Poståpnerier 22.....	15 620	3 919 964	9 993	2 656 785	
57	Finnsnes	6 662	1 632 534	9 855	2 721 767	
58	Poståpnerier 52.....	54 014	12 629 154	30 570	8 322 703	
59	Flekkefjord	6 054	956 637	5 493	1 276 385	
60	Poståpnerier 29.....	11 566	2 856 488	6 090	1 782 813	
61	Flisa	2 930	570 008	3 034	509 501	
62	Floro	9 129	1 550 866	8 142	1 747 338	
63	Poståpnerier 55.....	30 528	5 238 860	12 618	3 627 397	
64	Fredrikstad	25 057	4 972 045	28 954	5 534 946	
65	Hovedkontoret	20 721	4 287 568	25 689	4 951 674	
66	Fredrikstad Ø.	4 062	658 364	2 950	500 334	
67	Vestre Glemmen fra 1/7—61	274	26 113	315	82 938	
68	Poståpnerier 16.....	15 598	2 820 887	11 946	2 728 007	
69	Forde	5 472	1 001 124	11 499	1 477 219	
70	Poståpnerier 37.....	25 854	4 222 473	15 099	3 464 496	
71	Geilo	3 397	584 368	2 939	571 415	
72	Poståpnerier 4.....	1 146	214 380	1 121	283 134	
73	Gjøvik	11 713	2 091 209	17 876	2 899 177	
74	Poståpnerier 39.....	29 952	4 936 729	23 550	4 336 329	
75	Grimstad	6 946	1 202 859	8 419	1 662 461	
76	Poståpnerier 6.....	2 456	434 373	1 802	503 491	
77	Halden	18 003	3 343 255	13 495	2 436 660	
78	Hovedkontoret	16 241	3 146 895	12 770	2 312 637	
79	Tistedal.....	1 762	196 360	725	124 023	
80	Poståpnerier 13.....	4 737	791 471	3 031	713 507	
81	Hamar	20 562	3 667 143	25 037	4 521 395	
82	Poståpnerier 31.....	20 959	3 000 731	20 901	3 621 787	
83	Hammerfest	26 992	14 900 660	34 312	8 424 022	
84	Poståpnerier 92.....	75 622	18 047 025	34 190	13 896 705	
85	Harstad	33 797	9 906 385	48 661	13 447 532	
86	Poståpnerier 92.....	79 434	17 892 257	53 659	13 767 042	
87	Haugesund.....	32 136	6 295 717	31 148	5 916 629	
88	Hovedkontoret	31 214	6 158 240	30 346	5 766 484	
89	Haugesund—Risøy.....	922	137 477	802	150 145	
90	Poståpnerier 73.....	39 636	8 296 306	28 799	7 519 624	
91	Hokksund.....	4 694	807 615	3 741	679 910	
92	Holmestrand	6 297	1 022 659	4 509	841 346	
93	Poståpnerier 12.....	6 359	1 109 160	3 908	1 310 381	
94	Honningsvåg	16 559	5 277 968	16 067	5 019 263	
95	Poståpnerier 21.....	17 351	4 254 380	8 014	7 644 271	
96	Horten	15 285	2 646 704	12 567	2 288 226	
97	Poståpnerier 4.....	2 013	326 847	1 877	345 304	
98	Hønefoss	13 488	2 444 679	13 076	2 315 697	
99	Poståpnerier 20.....	10 042	1 468 206	8 445	1 533 626	
100	Høyanger	6 349	1 072 055	3 454	569 422	
101	Poståpnerier 27.....	10 940	2 079 011	8 438	1 469 651	
102	Jessheim	6 341	1 210 225	4 406	939 239	
103	Jevnaker	3 011	460 868	3 251	666 231	
104	Poståpnerier 18.....	16 832	2 933 368	13 853	2 777 056	
105	Kabelvåg	6 470	1 514 008	7 541	1 435 821	
106	Kirkenes	16 842	4 707 202	12 210	3 231 745	
107	Poståpnerier 19.....	10 979	1 864 754	3 917	1 041 389	

inn- og utbetalingskort.

6		7		8		9		10		11		12		13		Nr.
anvisninger								Postgiro								
Utenrikske								Innbetalingskort				Utbetalingskort				
Innbetalt				Utbetalt				Antall		Kroner		Antall		Kroner		
Antall	Kroner	Antall	Kroner	Antall	Kroner	Antall	Kroner	Antall	Kroner	Antall	Kroner	Antall	Kroner	Antall	Kroner	
428	12 282	110	12 826	30 644	12 733 144	13 272	6 540 694	55								
—	—	—	—	70 166	23 182 790	44 236	16 791 822	56								
433	17 434	131	20 327	30 218	14 180 200	9 094	11 792 167	57								
—	—	—	—	202 948	56 202 709	77 981	36 826 643	58								
508	18 448	154	32 473	32 502	14 351 061	11 220	9 527 603	59								
—	—	—	—	76 332	28 859 099	40 030	16 212 339	60								
159	5 696	21	1 222	27 339	10 521 945	10 543	6 070 400	61								
840	21 692	100	15 714	42 579	13 465 467	14 978	5 606 416	62								
—	—	—	—	122 105	26 516 130	65 313	25 081 319	63								
4 514	126 828	687	84 931	213 700	76 758 784	109 243	44 090 646	64								
3 805	108 083	687	84 931	179 265	69 673 932	88 116	36 079 196	65								
709	18 745	—	—	30 487	6 564 426	17 799	7 150 230	66								
—	—	—	—	3 948	520 426	3 328	861 220	67								
—	—	—	—	151 119	44 165 396	78 406	23 680 152	68								
255	6 432	59	7 783	29 256	13 946 548	11 950	8 928 705	69								
—	—	—	—	118 658	35 474 966	63 451	36 575 463	70								
157	7 740	120	18 281	23 965	11 509 117	9 269	3 448 722	71								
—	—	—	—	7 344	2 223 100	3 393	1 648 775	72								
2 023	51 414	287	36 650	105 967	56 309 724	42 452	19 080 797	73								
—	—	—	—	324 136	86 719 585	130 779	45 584 079	74								
355	20 918	131	22 590	46 604	19 266 770	26 890	10 191 334	75								
—	—	—	—	25 301	4 807 086	11 512	3 661 573	76								
2 595	65 345	455	40 670	130 665	63 452 967	74 345	26 637 973	77								
2 595	65 345	455	40 670	114 799	60 626 343	64 789	23 968 519	78								
—	—	—	—	15 866	2 826 624	9 556	2 669 454	79								
—	—	—	—	44 165	13 769 821	18 375	11 471 591	80								
2 316	58 297	551	46 732	148 542	124 016 906	70 258	28 791 121	81								
—	—	—	—	261 390	64 837 075	115 489	36 403 810	82								
910	42 654	210	30 483	55 140	17 857 705	18 936	9 700 623	83								
—	—	—	—	180 735	45 896 154	74 203	29 762 480	84								
2 213	80 922	412	51 897	127 725	51 573 703	47 284	34 354 352	85								
—	—	—	—	296 524	71 277 101	121 407	53 737 188	86								
2 980	77 599	453	64 117	170 933	62 908 372	87 817	33 155 853	87								
2 980	77 599	453	64 117	164 490	61 957 977	83 439	31 910 299	88								
—	—	—	—	6 443	950 395	4 378	1 245 554	89								
—	—	—	—	273 378	69 462 542	119 945	48 214 319	90								
342	10 493	41	6 002	47 887	22 011 739	20 688	7 741 583	91								
626	20 761	90	11 824	39 283	14 830 853	20 025	7 448 524	92								
—	—	—	—	50 123	16 244 400	21 609	10 289 542	93								
301	9 687	32	3 469	35 668	10 831 451	11 406	13 226 078	94								
—	—	—	—	42 225	10 655 288	10 844	3 904 995	95								
1 215	42 054	211	30 867	94 070	28 652 639	52 281	20 554 009	96								
—	—	—	—	18 517	4 319 648	8 679	3 003 628	97								
988	34 775	221	27 389	110 808	49 876 556	41 386	20 253 103	98								
—	—	—	—	93 501	22 707 965	47 105	16 992 730	99								
222	5 644	13	919	22 481	12 368 836	7 763	2 450 937	100								
—	—	—	—	59 271	13 446 510	30 443	12 544 725	101								
328	9 526	42	3 952	51 379	26 101 505	17 150	29 229 741	102								
120	3 518	56	12 056	29 280	11 966 903	15 117	7 912 153	103								
—	—	—	—	165 399	49 782 775	67 338	24 189 813	104								
17	550	18	1 260	14 704	7 249 507	6 674	9 094 437	105								
856	38 123	81	8 435	45 028	39 512 457	14 155	5 873 293	106								
—	—	—	—	22 339	6 647 307	12 391	3 661 619	107								

Tabell IX (forts.). Postanvisninger.

Nr.	1 Poststeder	2	3	4	5
		Post-			
		Innenrikske			
		Innbetalt		Utbetalt	
Antall	Kroner	Antall	Kroner		
108	Kongsberg	9 646	1 666 116	11 751	1 999 111
109	Poståpnerier 23.....	11 539	2 425 512	7 577	1 600 057
110	Kongsvinger.....	6 016	1 120 051	9 106	1 702 325
111	Poståpnerier 27.....	19 921	3 300 748	13 660	2 788 563
112	Kopervik	4 995	960 878	4 001	1 072 472
113	Poståpnerier 9.....	6 576	1 518 099	4 315	1 466 591
114	Kragerø	8 949	1 288 844	7 648	1 391 309
115	Poståpnerier 20.....	8 793	1 547 472	6 495	1 321 216
116	Kristiansand S.	43 038	7 843 248	45 145	9 104 736
117	Hovedkontoret	37 185	6 896 323	40 414	8 010 093
118	Kr.S.—Lundsiden	5 853	946 925	4 731	1 094 643
119	Poståpnerier 51.....	28 310	5 339 620	20 720	4 653 288
120	Kristiansund N.	22 957	5 616 270	37 219	8 301 826
121	Hovedkontoret	19 890	4 829 898	33 274	7 355 103
122	Kr.N.—Gomalandet	767	117 330	1 208	285 512
123	Kr.N.—Innlandet	843	177 459	713	175 338
124	Kr.N.—Nordlandet.....	1 457	491 583	2 024	485 873
125	Poståpnerier 108.....	62 495	11 671 708	47 683	10 761 870
126	Langesund	4 602	876 838	2 205	551 588
127	Larvik	12 798	2 127 913	12 555	2 593 813
128	Poståpnerier 11.....	6 359	997 908	4 809	1 282 169
129	Lena	4 331	753 582	4 421	839 945
130	Levanger	6 684	1 085 550	7 617	1 236 021
131	Poståpnerier 14.....	9 468	1 300 686	5 717	923 455
132	Lierbyen	2 890	528 936	2 654	417 826
133	Poståpnerier 1.....	296	73 021	277	53 367
134	Lillehammer.....	16 366	2 726 856	22 368	3 931 104
135	Poståpnerier 45	40 328	6 425 498	31 722	5 765 601
136	Lillesand	3 631	531 434	3 132	644 219
137	Poståpnerier 13.....	3 845	584 008	3 528	827 580
138	Lillestøm	13 594	2 157 041	10 109	1 812 038
139	Poståpnerier 41.....	33 088	6 495 565	24 142	5 123 166
140	Lærdal	2 482	464 366	2 442	527 215
141	Poståpnerier 25.....	29 751	5 997 455	15 951	3 116 998
142	Lødingen	6 456	1 287 669	3 715	726 099
143	Mandal	8 472	1 363 016	6 786	1 711 075
144	Poståpnerier 25.....	9 345	2 058 963	6 883	1 847 710
145	Melbu	4 161	894 514	4 170	1 099 614
146	Poståpnerier 7.....	2 983	493 822	1 614	405 598
147	Mjøndalen	4 081	876 313	2 400	550 838
148	Mo	14 933	3 061 433	11 903	2 513 090
149	Poståpnerier 23.....	15 829	2 698 830	11 499	2 495 021
150	Moelv	4 577	677 731	3 330	559 321
151	Molde	23 116	5 598 402	18 042	4 584 678
152	Poståpnerier 52.....	34 035	7 183 557	28 211	7 546 633
153	Mosjøen	10 458	2 717 674	15 577	3 482 824
154	Poståpnerier 25.....	12 568	2 683 881	6 492	1 592 800
155	Moss	22 305	8 725 785	17 394	6 093 424
156	Hovedkontoret	18 117	7 485 904	14 682	5 437 629
157	Jeløy	4 188	1 239 881	2 712	655 795
158	Poståpnerier 11.....	13 140	2 564 883	8 665	2 043 295
159	Mysen	5 192	980 429	5 413	1 182 698
160	Poståpnerier 11.....	5 175	869 711	4 634	1 173 066

inn- og utbetalingskort.

6				7				8				9				10				11				12				13				Nr.
anvisninger																Postgiro																
Utenrikske								Innbetalingskort								Utbetalingskort																
Innbetalt				Utbetalt				Innbetalt				Utbetalt				Innbetalt				Utbetalt												
Antall	Kroner	Antall	Kroner	Antall	Kroner	Antall	Kroner	Antall	Kroner	Antall	Kroner	Antall	Kroner	Antall	Kroner	Antall	Kroner	Antall	Kroner	Antall	Kroner	Antall	Kroner	Antall	Kroner							
1 248	41 008	210	29 158	79 409	33 631 950	38 531	23 269 606	108																								
—	—	—	—	85 343	25 241 752	41 508	15 480 548	109																								
1 227	33 847	209	21 910	56 141	37 671 424	25 404	14 221 086	110																								
—	—	—	—	222 968	62 090 883	95 880	38 559 470	111																								
235	7 721	100	24 338	36 761	11 482 674	6 524	3 668 655	112																								
—	—	—	—	64 406	15 434 712	20 257	6 546 811	113																								
518	20 684	111	10 274	37 572	23 760 187	25 015	8 323 098	114																								
—	—	—	—	64 129	13 026 984	32 624	11 470 636	115																								
4 303	149 826	1 007	162 686	175 115	105 840 205	129 844	66 833 435	116																								
3 909	140 024	1 007	162 686	144 565	99 191 076	106 225	58 402 162	117																								
394	9 802	—	—	30 550	6 649 129	23 619	8 431 273	118																								
—	—	—	—	199 902	63 235 859	105 727	45 501 587	119																								
1 581	44 268	343	52 935	95 527	42 600 056	59 406	28 071 430	120																								
1 581	44 268	343	52 935	74 187	38 453 622	44 061	22 114 047	121																								
—	—	—	—	6 258	848 388	4 207	1 110 771	122																								
—	—	—	—	5 212	1 409 476	3 487	1 175 721	123																								
—	—	—	—	9 870	1 888 570	7 651	3 670 891	124																								
—	—	—	—	351 165	87 309 710	160 759	66 481 564	125																								
170	6 113	22	2 101	21 527	6 212 840	9 631	3 553 911	126																								
3 087	67 120	281	38 597	104 170	31 657 142	59 590	21 943 768	127																								
—	—	—	—	82 521	16 488 898	41 060	15 543 079	128																								
99	3 943	41	9 384	40 987	13 419 572	13 870	4 572 663	129																								
509	14 849	75	9 314	54 611	18 637 639	22 598	11 592 500	130																								
—	—	—	—	97 606	22 346 759	36 286	14 772 836	131																								
409	14 559	252	8 739	30 876	14 132 589	11 425	3 902 499	132																								
—	—	—	—	4 621	1 046 321	2 343	907 298	133																								
1 731	56 746	960	153 918	102 795	37 453 881	55 982	20 159 162	134																								
—	—	—	—	301 452	89 616 484	131 284	52 573 845	135																								
314	10 130	95	12 874	21 814	7 865 979	10 559	3 963 583	136																								
—	—	—	—	32 414	9 486 354	15 994	7 838 307	137																								
1 435	40 249	400	79 004	122 751	39 847 477	42 729	21 590 502	138																								
—	—	—	—	382 992	106 516 333	133 360	60 627 131	139																								
462	14 369	111	15 742	12 036	4 700 862	5 222	14 970 740	140																								
—	—	—	—	118 768	59 536 903	55 629	21 592 769	141																								
51	1 479	16	2 065	19 566	7 328 363	7 051	4 080 259	142																								
780	24 749	302	72 836	46 216	22 821 846	28 312	16 692 272	143																								
—	—	—	—	67 085	20 708 287	42 152	17 484 783	144																								
171	7 167	17	3 082	17 524	3 615 874	7 443	2 679 274	145																								
—	—	—	—	10 729	1 912 424	6 828	1 683 603	146																								
432	12 931	37	2 961	48 277	22 269 400	13 553	4 230 578	147																								
1 716	46 413	207	26 570	82 305	31 601 375	21 026	21 627 263	148																								
—	—	—	—	102 949	23 259 632	42 296	24 733 144	149																								
135	3 014	25	2 906	30 114	31 982 559	10 299	14 192 115	150																								
1 748	55 703	248	34 713	102 876	45 121 619	37 349	30 213 924	151																								
—	—	—	—	255 011	61 084 891	88 025	46 231 499	152																								
497	17 592	169	20 082	63 330	31 048 245	22 620	9 266 440	153																								
—	—	—	—	74 340	19 642 580	35 227	13 495 520	154																								
2 379	71 032	456	58 116	134 318	99 408 476	69 537	56 328 076	155																								
2 379	71 032	456	58 116	110 277	93 798 308	51 976	47 526 103	156																								
—	—	—	—	24 041	5 610 168	17 561	8 801 973	157																								
—	—	—	—	97 865	22 545 837	38 284	12 940 430	158																								
667	10 664	138	12 994	54 101	28 851 855	18 505	8 660 590	159																								
—	—	—	—	62 870	14 820 477	25 603	9 865 871	160																								

Tabell IX (forts.). Postanvisninger,

Nr.	1 Poststeder	Post-			
		Innenrikske			
		Innbetalt		Utbetalt	
		Antall	Kroner	Antall	Kroner
161	Måloy	10 526	2 159 890	6 946	1 069 747
162	Poståpnerier 29.....	19 668	3 421 904	9 775	2 420 449
163	Namsos	10 531	2 033 307	21 691	3 918 249
164	Poståpnerier 59.....	46 969	7 452 210	24 329	5 436 336
165	Narvik	21 160	5 033 808	27 017	5 971 808
166	Hovedkontoret	20 511	4 866 462	26 476	5 817 401
167	Narvik H.	649	167 346	541	154 407
168	Poståpnerier 42.....	33 899	7 426 706	18 389	3 702 275
169	Nesbyen	2 841	505 217	2 424	473 510
170	Poståpnerier 1.....	348	63 125	136	30 021
171	Nesttun.....	7 963	1 272 465	8 618	1 428 213
172	Poståpnerier 10.....	8 940	1 563 021	7 559	1 503 744
173	Nordfjordeid	4 002	723 377	6 148	1 318 698
174	Poståpnerier 30.....	20 698	3 831 765	22 575	3 876 534
175	Norheimsund	3 702	622 967	6 986	1 095 628
176	Poståpnerier 25.....	17 453	2 559 634	12 942	2 463 380
177	Notodden	10 977	1 739 500	7 336	1 354 443
178	Poståpnerier 23.....	12 312	2 324 977	9 820	1 925 790
179	Odda	12 586	2 152 164	6 828	1 299 614
180	Poståpnerier 23.....	15 195	2 374 384	10 396	1 939 975
181	Oppdal	3 900	672 991	2 870	577 865
182	Poståpnerier 23.....	8 931	1 531 801	4 362	937 301
183	Orkanger	3 823	591 871	4 742	715 090
184	Poståpnerier 8.....	8 293	1 306 723	7 121	1 234 816
185	Os	4 086	787 741	4 508	832 394
186	Oslo	542 244	106 715 609	756 832	126 141 352
187	Hovedkontoret	147 507	34 758 895	458 794	78 560 829
188	Oslo—Dep.	3 522	860 816	2 347	316 260
189	Oslo—Elisenberg	16 034	2 875 404	12 795	2 188 339
190	Oslo—Gamlebyen	18 724	3 436 101	15 596	1 991 439
191	Oslo—Grünerløkka	14 779	2 452 209	11 295	1 865 629
192	Oslo—Homansby	24 571	4 616 400	24 034	3 531 757
193	Oslo—Kampen	7 581	1 271 026	6 562	992 561
194	Oslo—Majorstua	39 026	7 088 459	27 784	4 217 661
195	Oslo—Rodeløkka	19 369	3 083 793	12 413	2 007 352
196	Oslo—Sagene	9 620	1 412 693	6 283	1 005 654
197	Oslo—Skillebekk	8 236	1 356 449	5 651	914 674
198	Oslo—Solli	21 843	4 852 179	20 462	2 908 319
199	Oslo—St. Hanshaugen	15 646	2 853 740	19 685	2 624 220
200	Oslo—Torshov	12 734	2 364 576	8 034	1 197 591
201	Oslo—Tøyen	11 149	1 865 890	7 207	1 340 269
202	Oslo—Vika	53 953	11 822 759	30 922	5 119 180
203	Oslo—Vålerenga	4 632	701 080	3 346	581 401
204	Bekkelaget	560	103 153	777	162 141
205	Bestun	1 681	194 009	1 697	271 841
206	Bryn	7 446	1 139 566	5 097	999 511
207	Bøler fra 1/2—61	3 386	449 042	1 879	390 671
208	Fornebu	2 979	473 385	810	134 501
209	Greisen	5 481	965 803	5 266	688 831
210	Grorud	1 693	403 996	1 185	183 951
211	Holmen	1 566	224 132	1 580	303 781
212	Holmenkollen	698	65 636	564	91 911
213	Korsvoll	1 816	291 958	1 125	211 251
214	Lambertseter	7 664	963 868	4 752	852 131
215	Lysaker	5 585	1 138 220	2 605	454 821
216	Manglerud	3 932	781 695	3 145	484 141

inn- og utbetalingskort.

6		7		8		9		10		11		12		13		Nr.
anvisninger								Postgiro								
Utenrikske								Innbetalingskort				Utbetalingskort				
Innbetalt		Utbetalt														
Antall	Kroner	Antall	Kroner	Antall	Kroner	Antall	Kroner	Antall	Kroner	Antall	Kroner	Antall	Kroner			
1 228	31 042	48	9 464	39 045	19 359 898	10 885	5 271 073	161								
—	—	—	—	77 727	17 425 662	46 676	15 349 677	162								
890	28 989	239	26 398	57 411	23 646 990	22 648	10 765 789	163								
—	—	—	—	243 627	61 222 113	93 732	48 391 491	164								
1 505	63 082	809	81 006	126 250	51 369 370	46 163	19 229 284	165								
1 505	63 082	809	81 006	120 359	49 961 700	44 038	18 607 775	166								
—	—	—	—	5 891	1 407 670	2 125	621 509	167								
—	—	—	—	123 623	30 460 645	64 103	23 292 499	168								
129	4 195	139	21 286	18 144	7 924 793	9 707	4 121 181	169								
—	—	—	—	1 483	249 829	706	225 238	170								
827	18 755	514	29 817	60 037	16 681 735	22 794	8 339 139	171								
—	—	—	—	68 028	13 390 660	31 177	12 200 458	172								
452	9 130	75	12 219	19 710	7 078 777	8 484	5 759 682	173								
—	—	—	—	115 031	38 429 151	50 180	24 626 461	174								
239	7 283	92	8 457	22 636	11 458 115	8 719	3 500 550	175								
—	—	—	—	90 188	19 879 920	41 222	18 481 197	176								
724	26 570	125	17 869	66 962	36 996 453	34 774	14 239 306	177								
—	—	—	—	81 866	21 820 298	47 022	18 096 223	178								
917	18 861	95	9 481	42 023	28 575 112	11 618	3 512 236	179								
—	—	—	—	63 738	17 390 037	24 444	8 995 891	180								
113	3 501	92	7 594	35 296	12 719 707	13 752	12 067 451	181								
—	—	—	—	81 543	20 271 716	34 649	17 917 586	182								
416	8 991	117	22 577	36 834	15 199 479	11 409	5 319 753	183								
—	—	—	—	89 753	20 314 884	32 056	11 381 888	184								
128	3 414	16	3 009	23 815	7 538 099	11 615	3 856 386	185								
58 550	1 894 327	20 104	1 934 076	2 416 384	722 928 961	1 816 889	756 452 050	186								
28 647	996 868	11 806	1 114 316	444 744	110 519 370	546 979	351 272 561	187								
109	3 966	48	3 470	15 761	4 878 241	7 624	2 830 847	188								
959	34 463	684	37 176	72 377	18 824 835	48 991	16 295 026	189								
1 437	41 334	351	36 784	86 267	14 419 463	63 573	18 247 836	190								
1 199	30 305	222	20 348	92 772	12 937 197	77 983	22 487 646	191								
1 928	62 105	1 240	91 582	95 185	14 886 531	63 454	20 017 724	192								
1 034	20 012	123	13 354	54 042	8 623 110	53 132	15 766 040	193								
3 565	114 973	773	81 884	155 909	24 535 801	109 033	34 671 504	194								
1 825	44 545	295	34 586	104 025	20 332 867	77 732	22 921 492	195								
1 132	27 950	201	16 729	61 099	9 726 105	59 734	17 133 226	196								
729	24 576	185	20 052	30 689	5 979 631	15 655	4 948 666	197								
1 212	42 389	475	56 794	84 009	133 039 856	39 445	34 343 573	198								
1 238	34 102	360	50 614	79 398	16 069 713	76 625	23 795 373	199								
1 139	32 968	248	23 700	75 398	9 983 178	67 762	19 715 201	200								
1 021	24 216	195	19 340	61 939	12 524 814	51 081	14 518 606	201								
4 089	138 894	1 080	112 754	197 359	135 120 552	63 804	21 370 747	202								
482	11 756	96	13 679	27 068	7 725 588	19 261	5 142 094	203								
—	—	—	—	3 342	525 844	2 524	698 306	204								
—	—	—	—	7 576	1 336 347	5 245	1 964 378	205								
671	15 918	161	21 566	55 518	18 152 059	32 972	9 915 863	206								
—	—	—	—	22 972	4 472 288	11 732	2 793 459	207								
489	12 993	21	1 224	11 579	2 741 048	3 157	1 755 463	208								
459	13 233	258	11 642	36 460	8 594 565	19 727	5 834 167	209								
—	—	—	—	13 079	3 791 351	7 791	2 539 618	210								
—	—	—	—	8 373	1 566 138	4 997	1 589 551	211								
—	—	—	—	3 075	586 857	2 188	682 861	212								
—	—	—	—	13 364	1 918 145	7 523	2 046 848	213								
598	12 923	170	16 326	52 193	13 373 399	31 217	7 964 084	214								
572	34 065	48	6 431	24 781	10 616 920	9 190	2 754 881	215								
268	7 338	84	7 867	27 401	7 729 459	15 664	4 257 025	216								

Tabell IX (forts.). Postanvisninger,

Nr.	1 Poststeder	2	3	4	5
		Post-			
		Innenrikske			
		Innbetalt		Utbetalt	
Antall	Kroner	Antall	Kroner		
217	Maridalen	371	48 923	252	45 969
218	Montebello	1 158	174 163	617	92 420
219	Nordstrand	799	107 394	1 104	192 329
220	Nordstrandhøgda	4 107	841 369	3 013	581 440
221	Refstad	2 471	487 720	1 861	292 168
222	Rikshospitalet Oslo	2 297	449 530	2 450	356 150
223	Roa	6 904	1 132 758	6 428	1 084 264
224	Skøyen	6 125	1 237 909	3 575	824 158
225	Slemdal	1 760	300 483	2 100	308 611
226	Smestad	5 077	758 681	4 256	664 515
227	Ullevål	3 616	480 713	2 470	326 692
228	Ullevål Hageby	5 990	954 950	5 402	1 135 477
229	Ulvøya	394	84 390	298	63 105
230	Veitvet	4 606	592 158	2 743	483 373
231	Vettakollen	566	75 606	516	94 009
232	Vinderen	4 200	714 884	4 172	651 194
233	Voksenkollen	464	82 828	482	104 787
234	Økern	5 200	1 178 175	2 395	481 262
235	Øvre Grorud	6 023	999 904	4 020	811 076
236	Øvre Ullern	1 247	274 024	1 135	198 160
237	Årvoll	5 456	872 115	3 851	757 532
238	Poståpnerier 43.....	63 255	10 384 076	54 149	9 914 557
239	Otta	3 137	485 952	3 430	607 387
240	Poståpnerier 10.....	11 055	1 644 609	5 886	1 242 421
241	Porsgrunn.....	23 956	4 315 936	22 740	4 384 239
242	Hovedkontoret	18 170	3 490 215	18 308	3 551 116
243	Porsgrunn V.	3 630	533 095	3 337	664 231
244	Porsgrunn—Herøya	2 156	292 626	1 095	168 892
245	Poståpnerier 14.....	11 054	1 604 601	5 568	879 104
246	Raufoss	3 520	639 898	3 682	583 215
247	Rena	4 500	799 131	3 314	558 029
248	Poståpnerier 25.....	16 131	2 624 400	9 473	1 597 123
249	Risør	5 801	817 677	5 759	832 110
250	Poståpnerier 7.....	5 170	708 369	3 039	667 907
251	Rjukan	9 950	1 700 649	6 562	1 419 419
252	Poståpnerier 9.....	3 533	533 172	2 026	514 558
253	Røros	5 006	831 852	5 121	842 004
254	Poståpnerier 23.....	12 174	2 221 244	6 766	1 467 778
255	Rørvik	6 149	1 632 290	6 140	1 480 521
256	Poståpnerier 29.....	12 237	2 041 756	5 548	1 412 292
257	Sandefjord	16 794	3 171 210	13 242	2 725 011
258	Poståpnerier 4.....	936	140 067	781	155 052
259	Sandnes	13 704	3 839 349	12 050	2 674 069
260	Poståpnerier 4.....	4 810	1 061 871	2 981	669 316
261	Sandnessjøen	9 006	2 033 562	14 256	2 231 571
262	Poståpnerier 74.....	45 565	8 740 074	25 024	5 455 433
263	Sandvika	12 677	2 491 402	13 664	1 921 794
264	Hovedkontoret	11 893	2 285 635	13 492	1 893 500
265	Kolsås	784	205 767	172	28 294
266	Poståpnerier 3.....	2 173	321 832	1 597	271 592
267	Sarpsborg	22 201	4 176 173	16 490	3 019 729
268	Hovedkontoret	20 080	3 593 416	15 232	2 816 769
269	Sarpsborg S.	2 121	582 757	1 258	202 960
270	Poståpnerier 9.....	11 820	2 157 364	8 651	1 756 707

inn- og utbetalingskort.

6		7		8		9		10		11		12		13		Nr.
anvisninger								Postgiro								
Utenrikske								Innbetalingskort				Utbetalingskort				
Innbetalt		Utbetalt						Innbetalingskort		Utbetalingskort						
Antall	Kroner	Antall	Kroner	Antall	Kroner	Antall	Kroner	Antall	Kroner	Antall	Kroner	Antall	Kroner			
—	—	—	—	—	—	—	—	3 041	515 379	—	—	2 152	617 688	217		
—	—	—	—	—	—	—	—	5 881	557 833	—	—	1 544	375 960	218		
—	—	—	—	—	—	—	—	5 131	1 201 096	—	—	3 324	1 413 621	219		
376	10 815	102	13 094	—	—	—	—	29 789	4 830 386	—	—	15 500	4 904 092	220		
—	—	—	—	—	—	—	—	16 670	4 050 438	—	—	6 542	1 938 980	221		
—	—	—	—	—	—	—	—	11 126	1 718 402	—	—	15 007	2 375 469	222		
454	15 599	165	19 838	—	—	—	—	42 950	10 197 275	—	—	22 573	6 802 810	223		
313	11 096	66	11 330	—	—	—	—	23 075	7 889 797	—	—	10 824	4 027 441	224		
—	—	—	—	—	—	—	—	8 164	1 751 541	—	—	5 293	1 755 977	225		
378	15 037	113	10 437	—	—	—	—	22 947	4 904 126	—	—	13 202	4 661 118	226		
—	—	—	—	—	—	—	—	18 581	2 007 930	—	—	13 368	3 072 624	227		
435	13 105	217	28 934	—	—	—	—	30 957	8 296 839	—	—	24 229	8 920 174	228		
—	—	—	—	—	—	—	—	2 730	588 590	—	—	1 153	338 961	229		
—	—	—	—	—	—	—	—	29 239	3 545 600	—	—	13 654	3 539 240	230		
—	—	—	—	—	—	—	—	2 128	213 042	—	—	1 756	683 203	231		
258	8 214	68	11 082	—	—	—	—	19 852	6 378 934	—	—	10 825	3 527 407	232		
—	—	—	—	—	—	—	—	1 577	335 040	—	—	814	383 523	233		
463	9 863	69	5 441	—	—	—	—	29 425	5 973 801	—	—	12 062	3 218 964	234		
712	17 383	82	9 100	—	—	—	—	44 494	11 229 994	—	—	23 003	6 674 595	235		
—	—	—	—	—	—	—	—	5 094	1 636 621	—	—	3 867	1 333 621	236		
359	11 323	98	12 602	—	—	—	—	45 779	9 575 025	—	—	20 402	5 611 936	237		
—	—	—	—	—	—	—	—	485 859	119 998 662	—	—	242 625	77 810 548	238		
—	—	—	—	—	—	—	—	—	—	—	—	—	—	—	—	
521	16 928	127	11 095	—	—	—	—	25 739	14 197 244	—	—	8 177	4 241 242	239		
—	—	—	—	—	—	—	—	73 970	26 355 372	—	—	31 395	11 767 492	240		
1 700	51 431	263	36 884	—	—	—	—	127 224	55 945 551	—	—	68 506	24 410 695	241		
1 700	51 431	263	36 884	—	—	—	—	88 549	47 333 801	—	—	47 789	18 392 740	242		
—	—	—	—	—	—	—	—	23 147	4 238 843	—	—	13 721	4 172 888	243		
—	—	—	—	—	—	—	—	15 528	4 372 907	—	—	6 996	1 845 067	244		
—	—	—	—	—	—	—	—	68 568	17 862 957	—	—	35 169	10 858 776	245		
292	6 353	20	4 956	—	—	—	—	39 046	12 785 393	—	—	14 369	4 577 235	246		
682	11 079	130	8 262	—	—	—	—	34 766	16 472 018	—	—	13 498	10 682 095	247		
—	—	—	—	—	—	—	—	104 845	27 709 642	—	—	43 604	16 865 148	248		
392	11 850	69	7 010	—	—	—	—	29 115	11 546 545	—	—	17 868	8 844 158	249		
—	—	—	—	—	—	—	—	34 214	8 111 050	—	—	13 977	4 533 957	250		
—	—	—	—	—	—	—	—	—	—	—	—	—	—	—	—	
925	25 671	83	10 173	—	—	—	—	33 274	25 483 079	—	—	26 186	8 164 604	251		
—	—	—	—	—	—	—	—	25 047	5 359 044	—	—	15 233	4 997 556	252		
439	14 334	237	21 123	—	—	—	—	28 311	16 097 545	—	—	14 657	7 029 225	253		
—	—	—	—	—	—	—	—	87 275	26 298 328	—	—	40 909	19 004 613	254		
229	6 812	43	6 470	—	—	—	—	28 922	9 761 219	—	—	9 292	5 120 623	255		
—	—	—	—	—	—	—	—	59 230	13 311 307	—	—	28 536	12 275 485	256		
3 637	91 776	358	47 332	—	—	—	—	162 716	62 643 280	—	—	60 888	23 208 232	257		
—	—	—	—	—	—	—	—	13 304	2 530 313	—	—	6 029	2 030 996	258		
1 877	59 332	189	32 997	—	—	—	—	102 872	54 660 040	—	—	44 141	24 750 366	259		
—	—	—	—	—	—	—	—	38 353	17 132 454	—	—	15 004	5 209 964	260		
—	—	—	—	—	—	—	—	—	—	—	—	—	—	—	—	
407	15 525	116	24 257	—	—	—	—	36 829	12 948 314	—	—	8 118	6 272 740	261		
—	—	—	—	—	—	—	—	157 040	34 520 643	—	—	69 824	27 003 217	262		
730	19 174	183	23 320	—	—	—	—	65 551	53 887 854	—	—	34 581	14 776 751	263		
587	14 174	183	23 320	—	—	—	—	61 949	51 594 544	—	—	32 477	13 046 146	264		
143	5 000	—	—	—	—	—	—	3 602	2 293 310	—	—	2 104	1 730 605	265		
—	—	—	—	—	—	—	—	17 203	3 974 725	—	—	7 740	2 234 818	266		
4 178	100 152	326	36 221	—	—	—	—	225 686	78 442 369	—	—	64 253	20 356 210	267		
4 050	98 358	326	36 221	—	—	—	—	209 881	73 020 752	—	—	59 971	19 212 956	268		
128	1 794	—	—	—	—	—	—	15 805	5 421 617	—	—	4 282	1 143 254	269		
—	—	—	—	—	—	—	—	132 533	85 407 708	—	—	56 770	19 696 607	270		

inn- og utbetalingskort.

6		7		8		9		10		11		12		13		Nr.
anvisninger								Postgiro								
Utenrikske								Innbetalingskort				Utbetalingskort				
Innbetalt				Utbetalt				Antall		Kroner		Antall		Kroner		
Antall	Kroner	Antall	Kroner	Antall	Kroner	Antall	Kroner	Antall	Kroner	Antall	Kroner	Antall	Kroner	Antall	Kroner	
234	8 023	42	8 648	32 396	17 534 363	12 300	4 317 599	271								
—	—	—	—	5 618	1 189 746	2 940	842 990	272								
530	8 308	34	5 894	31 746	19 937 944	13 530	27 651 559	273								
—	—	—	—	95 838	25 769 544	41 546	14 002 314	274								
494	13 234	207	25 142	55 709	14 398 324	22 502	9 575 545	275								
—	—	—	—	108 881	27 853 785	40 681	13 859 528	276								
2 902	101 149	460	64 824	194 964	86 619 900	104 355	37 356 576	277								
2 902	101 149	460	64 824	169 629	77 807 522	90 017	33 347 160	278								
—	—	—	—	25 335	8 812 378	14 338	4 009 416	279								
—	—	—	—	274 314	79 867 001	114 158	58 604 850	280								
181	9 908	49	17 697	24 382	11 121 884	8 449	6 578 910	281								
221	6 354	57	6 232	17 924	11 397 150	7 169	3 185 667	282								
—	—	—	—	87 661	31 582 487	39 224	30 983 458	283								
107	3 420	100	18 102	26 595	9 728 454	9 204	8 108 531	284								
—	—	—	—	79 578	21 390 664	29 899	13 289 879	285								
224	7 803	60	5 250	24 734	11 233 965	13 583	4 727 189	286								
20	786	1	30	19 248	6 469 737	5 585	5 511 282	287								
10 552	305 678	1 263	181 199	307 325	79 683 124	133 734	66 021 985	288								
9 027	275 936	1 263	181 199	225 747	59 765 383	83 978	55 004 701	289								
1 013	20 402	—	—	25 427	4 770 656	26 331	3 563 496	290								
—	—	—	—	10 644	2 311 256	5 218	1 368 543	291								
—	—	—	—	19 956	3 367 414	8 866	2 927 317	292								
512	9 340	—	—	25 551	9 468 416	9 341	3 157 928	293								
—	—	—	—	376 858	119 821 535	148 096	62 462 253	294								
346	11 574	45	5 226	21 592	5 658 725	11 009	5 351 425	295								
948	29 043	156	20 754	89 380	50 563 261	35 172	21 436 458	296								
—	—	—	—	177 259	47 399 957	68 683	27 422 207	297								
389	13 478	63	4 738	47 818	22 166 930	19 468	7 678 726	298								
—	—	—	—	58 372	21 709 448	23 410	9 610 727	299								
94	4 253	39	3 146	23 275	5 707 318	8 285	4 944 137	300								
—	—	—	—	58 358	14 064 003	26 948	11 458 908	301								
346	8 542	73	18 802	41 043	12 747 137	15 922	11 289 973	302								
—	—	—	—	133 460	32 275 898	54 338	28 168 924	303								
325	9 547	47	9 070	25 795	10 096 686	7 931	4 051 159	304								
—	—	—	—	36 046	12 174 412	12 781	8 405 516	305								
353	10 963	64	9 546	57 720	30 756 810	25 181	8 278 623	306								
78	2 722	9	941	14 047	5 209 135	4 383	1 331 811	307								
464	9 065	22	2 829	38 704	26 847 931	10 678	3 205 016	308								
165	6 163	39	4 193	21 320	5 374 308	9 898	6 177 459	309								
698	28 265	136	21 095	32 207	9 980 552	13 392	13 456 150	310								
—	—	—	—	221 971	54 052 092	82 080	39 609 000	311								
2 175	84 212	628	82 994	114 722	77 715 424	65 470	45 149 945	312								
—	—	—	—	279 209	68 169 753	135 931	46 955 361	313								
7 295	249 309	2 336	247 358	661 329	168 804 130	295 483	160 471 073	314								
6 311	223 984	1 965	214 794	410 624	127 873 547	167 335	119 501 095	315								
191	5 060	80	7 670	42 288	7 409 857	21 382	7 045 277	316								
459	9 712	172	15 879	89 822	14 552 518	47 529	14 140 005	317								
334	10 553	119	9 015	55 594	9 362 907	25 859	8 231 926	318								
—	—	—	—	23 566	3 266 358	14 037	5 173 873	319								
—	—	—	—	24 503	3 925 988	12 628	4 409 750	320								
—	—	—	—	13 370	2 262 794	5 986	1 806 936	321								
—	—	—	—	1 562	150 161	727	162 211	322								
—	—	—	—	818 369	207 251 069	337 436	141 574 954	323								
210	7 516	137	21 003	19 333	10 137 555	10 548	3 523 442	324								
—	—	—	—	49 511	10 976 942	26 215	10 698 762	325								

Tabell IX (forts.). Postanvisninger,

Nr.	1 Poststeder	2	3	4	5
		Post-			
		Innenrikske			
		Innbetalt		Utbetalt	
Antall	Kroner	Antall	Kroner		
326	Tynset.....	5 271	934 876	4 429	965 491
327	Poståpnerier 32.....	18 472	2 779 482	9 804	1 859 042
328	Tønsberg.....	24 758	5 248 013	33 238	5 085 236
329	Hovedkontoret	24 566	5 212 384	32 937	5 033 880
330	Lofts-Eik fra 1/9—61	192	35 629	301	51 356
331	Poståpnerier 29.....	23 717	3 741 504	21 902	4 972 266
332	Ulefoss	4 352	862 578	3 000	779 722
333	Poståpnerier 3.....	893	127 681	659	151 411
334	Vadso	18 873	9 615 305	14 416	3 922 412
335	Poståpnerier 29.....	18 274	4 004 276	9 378	2 697 778
336	Vardø	13 712	13 147 769	11 677	5 848 577
337	Poståpnerier 15.....	23 321	6 647 846	10 548	9 520 845
338	Verdal.....	4 413	707 154	3 833	728 965
339	Poståpnerier 12.....	5 157	757 251	4 199	803 737
340	Vikeland.....	5 010	1 074 344	2 344	503 097
341	Vikersund.....	4 602	843 538	4 381	880 937
342	Poståpnerier 6.....	2 722	415 690	1 938	484 996
343	Volda	5 282	1 072 685	8 000	1 397 820
344	Poståpnerier 12.....	2 835	475 503	2 556	624 833
345	Voss.....	8 104	1 635 734	11 236	2 142 522
346	Poståpnerier 31.....	10 802	2 116 518	8 925	2 028 865
347	Ørsta	4 628	849 015	5 363	1 138 995
348	Poståpnerier 2.....	602	92 034	582	138 590
349	Ålesund.....	37 517	13 274 328	40 439	8 191 378
350	Hovedkontoret	36 689	13 125 426	39 962	8 087 189
351	Ålesund—Nørve	828	148 902	477	104 189
352	Poståpnerier 99.....	75 966	14 935 208	54 424	13 664 633
353	Åndalsnes	5 862	1 590 450	4 765	1 085 949
354	Poståpnerier 11.....	6 080	1 121 648	5 472	1 138 289
355	Årnes.....	3 845	744 222	2 734	539 537
356	Postgirokontoret	—	—	1 275 163	1 38 538 889
357	Postekspedisjoner	1 081	166 688	121	44 869
358	Feltpostkontorer	12 498	2 550 848	6 582	1 047 917
359	I alt for 1961	4 535 088	954 686 263	4 510 757	968 560 407
	Tallene for 1961 fordeler seg slik:				
360	Postkontorer	2 186 821	500 708 532	2 970 448	601 104 313
361	Postekspedisjoner	1 081	166 688	121	44 869
362	Poståpnerier.....	2 334 688	451 260 195	1 533 606	366 363 308
363	Feltpostkontorer	12 498	2 550 848	6 582	1 047 917
364	Tilsv. tall 1960.....	4 868 045	1 008 453 130	4 857 389	1 011 695 460
365	» » 1959.....	5 287 740	1 122 509 690	5 284 546	1 131 158 871
366	» » 1958.....	5 679 226	1 245 894 129	5 671 574	1 268 188 753
367	» » 1957.....	5 962 349	1 313 178 689	5 970 553	1 318 905 634
368	» » 1956.....	6 386 387	1 425 835 480	6 342 888	1 395 363 267
369	» » 1955.....	6 431 130	1 357 187 671	6 426 177	1 350 670 460
370	» » 1940.....	6 402 100	635 337 736	6 392 035	637 407 396
371	» » 1939.....	6 796 235	518 188 159	6 791 333	522 996 595

¹ Postanvisninger godskrevet postgirokonti.

inn- og utbetalingskort.

6		7		8		9		10		11		12		13		Nr.
anvisninger								Postgiro								
Utenrikske								Innbetalingskort				Utbetalingskort				
Innbetalt				Utbetalt				Antall		Kroner		Antall		Kroner		
Antall	Kroner	Antall	Kroner	Antall	Kroner	Antall	Kroner	Antall	Kroner	Antall	Kroner	Antall	Kroner	Antall	Kroner	
409	7 799	68	10 253	30 799	24 397 803	10 834	12 144 037	326	—	—	—	—	—	—	—	
—	—	—	—	120 354	36 123 974	45 945	21 114 164	327	—	—	—	—	—	—	—	
4 231	129 822	921	107 356	166 484	88 293 782	62 095	35 424 652	328	—	—	—	—	—	—	—	
4 231	129 822	921	107 356	164 339	87 900 043	60 265	34 756 078	329	—	—	—	—	—	—	—	
—	—	—	—	2 145	393 739	1 830	668 574	330	—	—	—	—	—	—	—	
—	—	—	—	230 927	54 338 859	120 017	42 938 735	331	—	—	—	—	—	—	—	
107	4 001	15	3 968	24 722	8 195 080	10 168	3 825 390	332	—	—	—	—	—	—	—	
—	—	—	—	7 467	1 798 361	3 482	1 219 615	333	—	—	—	—	—	—	—	
289	12 977	47	5 480	34 756	27 320 013	12 126	10 747 907	334	—	—	—	—	—	—	—	
—	—	—	—	54 571	12 966 011	25 681	10 742 918	335	—	—	—	—	—	—	—	
421	24 979	34	4 317	33 750	11 468 102	9 761	5 138 105	336	—	—	—	—	—	—	—	
—	—	—	—	49 542	14 820 062	13 048	8 621 605	337	—	—	—	—	—	—	—	
—	—	—	—	—	—	—	—	—	—	—	—	—	—	—	—	
243	9 200	113	13 679	42 720	37 570 262	19 937	19 996 320	338	—	—	—	—	—	—	—	
—	—	—	—	57 977	21 379 221	22 787	14 110 818	339	—	—	—	—	—	—	—	
273	7 154	38	4 731	39 596	12 685 252	14 522	4 397 598	340	—	—	—	—	—	—	—	
378	9 849	33	4 120	33 850	20 443 099	15 269	6 837 619	341	—	—	—	—	—	—	—	
—	—	—	—	23 532	7 864 784	13 687	4 898 734	342	—	—	—	—	—	—	—	
259	10 839	35	3 759	36 786	12 927 775	12 038	7 493 182	343	—	—	—	—	—	—	—	
—	—	—	—	21 821	4 107 512	12 171	3 987 583	344	—	—	—	—	—	—	—	
473	16 008	137	20 891	46 198	24 223 270	22 983	12 342 304	345	—	—	—	—	—	—	—	
—	—	—	—	72 095	19 140 950	44 369	21 721 662	346	—	—	—	—	—	—	—	
249	7 341	23	4 926	46 266	17 779 640	14 621	8 964 254	347	—	—	—	—	—	—	—	
—	—	—	—	5 834	1 506 263	1 964	652 044	348	—	—	—	—	—	—	—	
6 398	150 252	494	79 433	140 576	45 672 627	72 915	34 366 883	349	—	—	—	—	—	—	—	
6 398	150 252	494	79 433	134 773	43 542 499	70 167	33 595 792	350	—	—	—	—	—	—	—	
—	—	—	—	5 803	2 130 128	2 748	771 091	351	—	—	—	—	—	—	—	
—	—	—	—	512 519	127 661 217	176 380	71 817 074	352	—	—	—	—	—	—	—	
618	13 385	61	7 025	28 718	11 675 575	8 901	4 476 898	353	—	—	—	—	—	—	—	
—	—	—	—	38 812	8 712 979	15 802	7 878 750	354	—	—	—	—	—	—	—	
139	1 920	15	1 865	47 743	16 632 418	16 684	9 931 487	355	—	—	—	—	—	—	—	
—	—	1 10 635	1 586 111	94 398	3 173 664 986	78 570	661 791 897	356	—	—	—	—	—	—	—	
—	—	—	—	930	155 289	315	65 042	357	—	—	—	—	—	—	—	
480	16 405	49	5 344	37 985	16 505 458	11 410	11 165 471	358	—	—	—	—	—	—	—	
220 255	6 580 906	61 069	6 441 611	26 165 993	11 870 279 000	12 351 689	6 199 047 000	359	—	—	—	—	—	—	—	
—	—	—	—	—	—	—	—	—	—	—	—	—	—	—	—	
—	—	—	—	—	—	—	—	—	—	—	—	—	—	—	—	
219 775	6 564 501	61 020	6 436 267	11 924 398	8 020 157 939	6 132 962	3 625 441 681	360	—	—	—	—	—	—	—	
—	—	—	—	930	155 289	315	65 042	361	—	—	—	—	—	—	—	
—	—	—	—	14 202 680	3 833 460 314	6 207 002	2 562 374 806	362	—	—	—	—	—	—	—	
480	16 405	49	5 344	37 985	16 505 458	11 410	11 165 471	363	—	—	—	—	—	—	—	
—	—	—	—	—	—	—	—	—	—	—	—	—	—	—	—	
140 710	4 824 220	48 087	5 470 850	24 473 612	11 173 893 000	12 367 251	5 770 700 000	364	—	—	—	—	—	—	—	
78 207	3 045 854	38 877	4 494 268	22 287 304	10 361 911 000	11 625 973	5 393 389 000	365	—	—	—	—	—	—	—	
47 298	1 987 300	33 185	3 942 863	20 037 683	9 502 608 000	9 351 603	4 836 629 000	366	—	—	—	—	—	—	—	
21 177	472 349	29 531	3 366 302	18 444 946	8 515 651 000	8 263 852	4 330 070 000	367	—	—	—	—	—	—	—	
12 719	122 919	22 939	2 687 367	16 685 103	6 570 882 000	7 569 326	3 793 209 000	368	—	—	—	—	—	—	—	
12 614	114 350	17 660	2 342 996	15 079 472	5 800 529 000	6 717 257	3 169 274 000	369	—	—	—	—	—	—	—	
15 706	249 078	29 054	1 205 922	—	—	—	—	370	—	—	—	—	—	—	—	
91 766	2 412 944	136 774	4 776 041	—	—	—	—	371	—	—	—	—	—	—	—	

Tabell X. Innskudd og uttak i Postsparebanken.

Nr.	1 Poststeder	2		3		4		5		6		7	
		Innskudd				Uttak på norske bøker				Uttak på svenske bøker			
		Antall		Kroner		Antall		Kroner		Antall		Kroner	
1	Alta	1	139	627	464	2	266	636	189	58	11	132	
2	Poståpnerier 7	1	782	1 045	640	2	835	914	131	34	5	545	
3	Arendal	3	397	1 695	560	7	350	2 258	992	90	21	078	
4	Poståpnerier 33	3	944	1 536	733	4	120	1 139	212	7	1	479	
5	Asker	5	014	2 382	331	6	820	2 044	678	27	11	530	
6	Askim	4	022	1 330	679	4	560	1 309	445	68	16	909	
7	Poståpnerier 12	2	642	1 096	474	2	192	894	744	3		501	
8	Bergen	63	963	26 327	004	108	750	27 848	251	691	195	349	
9	Hovedkontoret	34	255	16 826	200	71	167	19 327	856	614	175	629	
10	Bg.—Kronstad	2	469	777	999	2	788	603	626	—	—	—	
11	Bg.—Laksevåg	2	309	744	993	2	658	722	854	2		275	
12	Bg.—Landås	3	900	1 211	411	5	353	1 033	709	10	1	271	
13	Bg.—Minde	1	872	662	539	2	435	618	659	2		688	
14	Bg.—Møhlenpris	3	749	1 213	530	4	516	1 036	629	5		1 101	
15	Bg.—Nordnes	2	727	1 032	759	3	943	1 019	354	22		6 873	
16	Bg.—S.	3	243	984	144	3	885	807	120	6		1 037	
17	Bg.—Solheimsvik	5	432	1 700	534	6	668	1 585	460	30		8 475	
18	Bg.—Melkeplassen	1	144	287	735	1	229	209	323	—	—	—	
19	Bg.—Sandvikstorvet		897	225	988		971	226	039	—	—	—	
20	Bg.—Ytre Sandviken	1	228	354	676	1	419	336	887	—	—	—	
21	Bg.—Årstadvollen		738	304	496	1	718	320	735	—	—	—	
22	Poståpnerier 279	36	127	13 399	953	30	237	10 581	685	14		6 178	
23	Bodø	13	225	7 318	957	23	046	7 409	317	162	41	148	
24	Hovedkontoret	12	024	6 851	968	21	477	6 947	743	162	41	148	
25	Bodø—Rønvik	1	201	466	989	1	569	461	574	—	—	—	
26	Poståpnerier 101	10	815	7 037	207	9	644	4 449	994	8		1 441	
27	Brevik	2	268	767	980	2	685	681	651	19		3 356	
28	Hovedkontoret	1	594	468	239	1	691	408	318	19		3 356	
29	Stathelle		674	299	741		994	273	333	—	—	—	
30	Poståpnerier 6		443	151	745		388	124	101	4		4 541	
31	Brumunddal	1	305	568	957	1	764	632	551	11		2 556	
32	Bryne	1	619	805	726	3	331	789	599	6		644	
33	Poståpnerier 4		478	212	764		368	215	193	—	—	—	
34	Bronnøysund	1	495	843	587	2	591	812	542	9		1 808	
35	Poståpnerier 50	2	813	1 595	614	2	818	1 239	784	—	—	—	
36	Båtsfjord	2	240	2 256	637	1	944	1 577	193	2		688	
37	Drammen	23	146	9 492	498	27	021	9 507	216	202	43	114	
38	Hovedkontoret	16	917	7 250	727	21	023	7 554	659	189	40	988	
39	Dr.—Tangen	2	584	919	802	2	587	778	366	13		2 126	
40	Dr.—Brakerøya	2	170	771	351	2	031	663	379	—	—	—	
41	Dr.—Landfalløya	1	475	550	618	1	380	510	812	—	—	—	
42	Poståpnerier 68	19	969	9 467	016	19	074	7 961	864	139	30	772	
43	Drobak	3	071	1 169	659	4	064	1 107	340	25		3 018	
44	Poståpnerier 1		205	101	854		220	49	095	—	—	—	
45	Egersund	2	632	1 035	277	2	844	911	345	28		10 717	
46	Poståpnerier 14	1	960	1 080	041	1	931	825	816	11		6 261	
47	Eidsvoll	1	822	950	325	3	802	976	228	9		908	
48	Poståpnerier 10	4	611	2 180	632	4	939	1 814	986	3		454	
49	Elverum	3	327	2 029	817	8	800	2 270	456	110		17 922	
50	Poståpnerier 21	3	663	1 878	637	4	502	1 555	068	76		13 243	
51	Fagernes	1	231	704	292	2	545	911	982	161	32	145	
52	Poståpnerier 38	3	598	1 894	868	4	081	1 491	061	52	13	123	
53	Farsund	1	117	590	221	1	971	567	374	6		1 720	
54	Poståpnerier 15	1	378	914	147	1	840	920	011	4		1 651	
55	Fauske	1	460	825	636	2	806	871	908	79		13 951	
56	Poståpnerier 22	2	733	1 509	553	2	699	1 076	206	12		7 813	

Tabell X (forts.). Innskudd og uttak i Postsparebanken.

Nr.	1 Poststeder	2		3		4		5		6		7	
		Innskudd				Uttak på norske bøker				Uttak på svenske bøker			
		Antall		Kroner		Antall		Kroner		Antall		Kroner	
57	Finnsnes	1 669	1 048 577	2 884	1 125 354	11	2 731						
58	Poståpnerier 52	10 137	5 594 115	12 806	4 688 834	54	9 501						
59	Flekkefjord	1 398	654 940	2 155	713 340	30	5 407						
60	Poståpnerier 29	3 364	1 821 598	2 843	1 549 378	10	2 958						
61	Flisa	984	608 294	1 259	576 107	20	5 021						
62	Florø	1 980	923 155	2 360	747 948	14	3 369						
63	Poståpnerier 55	3 953	2 376 509	3 468	1 477 819	—	—						
64	Fredrikstad	9 468	3 936 640	11 882	4 117 027	207	42 361						
65	Hovedkontoret	7 395	3 150 749	9 414	3 390 198	166	32 191						
66	Fredrikstad Ø.	1 912	742 041	2 294	694 229	41	10 170						
67	Vestre Glemmen fra 1/7-61....	161	43 850	174	32 600	—	—						
68	Poståpnerier 16	6 439	2 169 393	5 284	1 907 611	25	4 316						
69	Førde	1 088	747 150	1 984	795 174	7	2 133						
70	Poståpnerier 37	3 457	2 030 841	3 603	1 586 180	39	10 691						
71	Geilo	1 051	481 709	1 695	507 745	194	45 287						
72	Poståpnerier 4	393	209 346	413	183 672	62	13 044						
73	Gjøvik	7 457	3 216 677	10 147	3 574 924	115	17 964						
74	Poståpnerier 39	9 637	4 231 728	8 296	3 361 633	37	5 675						
75	Grimstad	1 529	685 975	4 153	843 125	35	7 642						
76	Poståpnerier 6	844	299 675	1 186	289 358	9	3 350						
77	Halden	5 336	2 108 493	6 603	2 084 602	249	43 697						
78	Hovedkontoret	4 858	1 951 002	6 157	1 945 277	249	43 697						
79	Tistedal	478	157 491	446	139 325	—	—						
80	Poståpnerier 13	1 613	550 762	1 458	515 416	23	4 398						
81	Hamar	8 149	4 179 633	17 362	4 688 349	386	67 528						
82	Poståpnerier 31	6 525	2 812 551	6 431	2 256 773	3	6 813						
83	Hammerfest	5 643	3 252 351	7 584	2 480 147	158	36 696						
84	Poståpnerier 92	8 187	4 838 580	8 183	3 132 180	81	21 730						
85	Harstad	9 169	4 961 338	15 705	4 783 813	68	15 630						
86	Poståpnerier 92	12 929	6 616 688	11 979	4 855 005	9	1 787						
87	Haugesund	9 794	4 152 481	14 029	4 527 587	71	18 220						
88	Hovedkontoret	9 264	3 993 067	13 437	4 399 144	71	18 220						
89	Haugesund—Risøy	530	159 414	592	128 443	—	—						
90	Poståpnerier 73	7 719	3 621 372	6 855	3 217 470	6	1 410						
91	Hokksund	2 309	1 125 880	2 514	1 007 258	16	6 858						
92	Holmestrand	1 556	642 822	1 973	648 711	13	2 406						
93	Poståpnerier 12	2 040	965 977	1 627	811 538	—	—						
94	Honningsvåg	2 799	1 667 714	3 678	1 094 331	63	16 099						
95	Poståpnerier 21	2 093	1 166 275	1 802	684 416	1	275						
96	Horten	6 712	2 760 012	10 656	2 617 126	95	19 644						
97	Poståpnerier 4	829	320 872	729	286 777	—	—						
98	Honefoss	4 500	2 173 376	7 343	2 227 428	96	20 504						
99	Poståpnerier 20	2 731	1 115 939	3 016	880 646	26	3 232						
100	Høyanger	1 148	585 784	1 249	361 979	4	2 546						
101	Poståpnerier 27	1 836	1 037 753	1 026	714 559	3	585						
102	Jessheim	2 436	1 212 447	3 637	1 244 383	17	6 952						
103	Jevnaker	954	333 987	1 186	321 252	7	2 100						
104	Poståpnerier 18	5 832	2 874 452	6 794	2 431 463	—	—						
105	Kabelvåg	1 148	583 945	1 809	500 044	9	1 245						
106	Kirkenes	4 654	3 040 336	6 271	2 579 944	30	7 685						
107	Poståpnerier 19	2 069	949 668	1 636	587 336	—	—						
108	Kongsberg	3 114	1 465 626	5 280	1 722 122	119	19 849						
109	Poståpnerier 23	3 252	1 683 177	3 715	1 357 379	8	2 876						
110	Kongsvinger	2 981	1 448 460	4 134	1 493 514	182	30 268						
111	Poståpnerier 27	6 836	4 053 288	6 780	3 309 987	55	7 669						

Tabell X (forts.). Innskudd og uttak i Postsparebanken.

Nr.	1 Poststeder	2	3	4	5	6	7
		Innskudd		Uttak på norske bøker		Uttak på svenske bøker	
		Antall	Kroner	Antall	Kroner	Antall	Kroner
112	Kopervik	838	451 574	1 174	458 029	8	1 967
113	Poståpnerier 9	1 153	570 924	1 344	502 963	—	—
114	Kragero	1 571	634 358	2 825	764 210	40	9 302
115	Poståpnerier 20	2 052	958 939	1 792	780 510	3	516
116	Kristiansand S.	22 326	11 468 970	39 514	12 121 479	198	44 084
117	Hovedkontoret	17 903	9 131 732	30 656	9 854 410	190	42 715
118	Kr. S.—Lundsiden	4 423	2 337 238	8 858	2 257 069	8	1 369
119	Poståpnerier 51	10 683	6 260 958	11 307	5 274 284	20	5 559
120	Kristiansund N.	7 858	3 577 294	11 784	3 445 441	98	26 587
121	Hovedkontoret	5 878	2 999 928	9 737	2 957 733	93	22 376
122	Kr. N.—Gomalandet	405	111 254	502	103 342	—	—
123	Kr. N.—Innlandet	529	148 151	538	135 803	—	—
124	Kr. N.—Nordlandet	1 046	317 961	1 007	248 563	5	4 211
125	Poståpnerier 108	9 100	4 824 853	8 479	3 582 031	—	—
126	Langesund	1 108	371 223	1 253	306 141	14	4 066
127	Larvik	4 221	1 797 367	6 937	2 080 902	134	30 044
128	Poståpnerier 11	1 558	582 216	2 055	566 025	—	—
129	Lena	1 104	585 288	1 480	527 037	3	1 483
130	Levanger	3 193	1 801 837	9 359	1 743 972	77	16 489
131	Poståpnerier 14	1 953	860 730	1 764	593 945	1	69
132	Lierbyen	1 976	729 662	1 804	577 728	2	549
133	Poståpnerier 1	18	4 605	44	7 558	—	—
134	Lillehammer	7 923	3 433 292	13 718	3 875 513	870	196 447
135	Poståpnerier 45	11 928	4 661 987	13 099	4 129 100	682	187 843
136	Lillesand	767	344 388	1 365	382 858	15	5 022
137	Poståpnerier 13	1 468	682 026	1 581	621 569	7	1 479
138	Lillestrøm	7 768	3 590 819	9 991	3 545 063	87	25 667
139	Poståpnerier 41	12 021	6 157 195	11 779	5 068 681	28	2 744
140	Lærdal	613	359 544	811	365 241	58	12 679
141	Poståpnerier 25	6 969	4 093 762	6 809	2 742 280	96	24 140
142	Lodingen	986	631 306	1 246	448 102	4	447
143	Mandal	2 535	1 032 434	4 361	1 216 436	68	17 373
144	Poståpnerier 25	2 975	1 346 979	2 574	1 096 902	7	860
145	Melbu	1 234	566 746	2 143	520 856	7	2 049
146	Poståpnerier 7	551	224 169	330	104 137	—	—
147	Mjøndalen	2 520	1 009 549	2 570	1 011 162	2	165
148	Mo	6 193	3 583 490	9 497	3 681 405	248	65 184
149	Poståpnerier 23	4 588	2 241 260	4 272	1 446 752	—	—
150	Moelv	1 234	496 229	1 521	424 323	12	1 884
151	Molde	7 737	4 221 063	11 698	4 194 049	163	39 567
152	Poståpnerier 52	6 674	3 523 649	6 355	2 669 494	17	3 288
153	Mosjøen	3 436	1 923 258	5 689	2 274 225	85	15 773
154	Poståpnerier 25	2 533	1 333 210	2 259	1 010 144	9	1 944
155	Moss	8 349	5 926 900	9 829	5 381 648	176	35 615
156	Hovedkontoret	6 538	5 217 662	7 775	4 804 144	167	34 144
157	Jeløy	1 811	709 238	2 054	577 504	9	1 471
158	Poståpnerier 11	4 358	1 939 705	5 163	1 546 162	24	8 344
159	Mysen	2 668	1 050 643	3 217	1 006 166	22	4 582
160	Poståpnerier 11	1 563	602 456	1 175	471 646	3	344
161	Måløy	1 466	986 931	1 952	755 818	3	358
162	Poståpnerier 29	3 162	1 561 659	2 742	1 269 297	—	—
163	Namsos	3 586	1 628 268	5 938	1 690 050	102	18 512
164	Poståpnerier 59	6 270	2 864 297	5 591	2 064 342	76	13 373
165	Narvik	10 748	5 655 939	19 430	5 611 851	883	170 503
166	Hovedkontoret	10 397	5 561 328	19 026	5 540 696	883	170 503
167	Narvik H.	351	94 611	404	71 155	—	—

Tabell X (forts.). Innskudd og uttak i Postsparebanken.

Nr.	Poststeder	2		3		4		5		6		7	
		Innskudd		Uttak på norske bøker		Uttak på svenske bøker							
		Antall	Kroner	Antall	Kroner	Antall	Kroner	Antall	Kroner	Antall	Kroner	Antall	Kroner
168	Poståpnerier 42	5 540	2 548 887	5 415	1 753 536	20	5 138						
169	Nesbyen	538	397 955	966	322 269	26	5 054						
170	Poståpnerier 1	58	23 811	78	33 411	—	—						
171	Nesttun	2 857	1 176 539	3 754	1 148 743	33	8 306						
172	Poståpnerier 10	3 968	1 266 105	4 090	1 403 605	1	69						
173	Nordfjordeid	783	354 872	2 296	506 673	2	275						
174	Poståpnerier 30	3 840	2 000 174	6 598	1 922 128	88	17 957						
175	Norheimsund	992	482 635	1 972	491 264	19	4 657						
176	Poståpnerier 25	3 826	1 532 333	4 813	1 215 475	33	6 930						
177	Notodden	4 725	2 242 257	6 071	2 064 885	38	8 737						
178	Poståpnerier 23	3 004	1 838 276	3 015	1 227 531	11	7 251						
179	Odda	3 199	1 118 481	4 468	1 039 639	159	31 618						
180	Poståpnerier 23	2 280	995 315	2 402	761 450	130	28 633						
181	Oppdal	828	460 601	1 492	417 986	194	37 012						
182	Poståpnerier 23	1 751	914 237	2 024	724 901	—	—						
183	Orkanger	1 882	659 846	2 433	688 017	25	4 649						
184	Poståpnerier 8	2 072	1 094 068	3 046	1 025 870	2	619						
185	Os	905	389 315	1 204	395 296	3	413						
186	Oslo	279 837	127 397 023	456 329	126 189 213	4 095	914 278						
187	Hovedkontoret	43 843	22 997 489	87 840	28 676 668	1 810	405 193						
188	Oslo—Dep.	2 278	1 102 208	3 435	1 117 511	—	—						
189	Oslo—Elisenberg	7 776	3 355 771	13 445	3 266 427	156	34 516						
190	Oslo—Gamlebyen	7 990	3 321 941	11 573	3 446 564	91	15 097						
191	Oslo—Grünerløkka	8 153	3 144 299	11 219	3 155 714	38	7 316						
192	Oslo—Homansby	14 438	10 508 295	28 161	7 051 202	174	40 954						
193	Oslo—Kampen	5 558	2 091 673	6 485	1 868 376	26	13 370						
194	Oslo—Majorstua	20 617	9 462 980	38 210	9 961 259	258	71 125						
195	Oslo—Rodeløkka	12 792	4 776 930	16 733	4 518 048	68	17 445						
196	Oslo—Sagene	7 616	2 809 229	8 810	2 404 264	26	5 749						
197	Oslo—Skillebekk	3 349	1 599 753	5 232	1 445 743	62	14 679						
198	Oslo—Solli	8 077	4 317 328	16 241	4 278 401	113	36 275						
199	Oslo—St. Hanshaugen	9 345	4 345 770	17 773	4 670 019	74	14 123						
200	Oslo—Torshov	6 947	2 664 474	9 249	2 381 591	44	9 025						
201	Oslo—Tøyen	6 947	2 783 141	10 194	2 642 626	43	9 279						
202	Oslo—Vika	22 018	12 222 160	56 118	14 556 145	767	153 978						
203	Oslo—Vålerenga	3 912	1 066 003	3 516	1 028 125	19	3 018						
204	Bekkelaget	435	142 441	507	110 292	—	—						
205	Bestun	884	310 478	1 027	209 626	—	—						
206	Bryn	4 456	1 967 875	5 317	1 764 520	15	4 717						
207	Bøler fra 1/2-61	3 402	1 280 879	4 357	950 546	—	—						
208	Fornebu	2 151	1 004 919	2 445	769 360	19	3 440						
209	Grefsen	4 090	1 918 138	5 307	1 551 219	17	2 345						
210	Grorud	1 305	478 112	1 283	465 696	—	—						
211	Holmen	1 736	426 169	1 789	326 633	—	—						
212	Holmenkollen	361	113 668	357	70 851	—	—						
213	Korsvoll	2 029	841 757	1 939	656 582	—	—						
214	Lambertseter	7 377	2 501 543	8 608	1 938 195	27	5 772						
215	Lysaker	2 660	1 076 971	3 035	1 018 831	21	3 089						
216	Manglerud	3 517	1 353 170	4 092	1 056 078	9	2 568						
217	Maridalen	166	83 867	163	70 696	—	—						
218	Montebello	1 219	510 129	1 483	343 661	—	—						
219	Nordstrand	557	200 166	571	170 606	—	—						
220	Nordstrandhøgda	4 097	1 358 279	4 763	1 133 599	20	2 009						
221	Refstad	2 555	1 068 039	3 019	822 016	—	—						
222	Rikshospitalet, Oslo	2 315	1 251 937	4 384	1 249 594	—	—						
223	Roa	5 053	2 056 097	6 874	1 838 736	72	12 131						
224	Skøyen	2 365	1 143 433	3 408	1 219 686	12	1 946						

Tabell X (forts.). Innskudd og uttak i Postsparebanken.

Nr.	1 Poststeder	2	3	4	5	6	7
		Innskudd		Uttak på norske bøker		Uttak på svenske bøker	
		Antall	Kroner	Antall	Kroner	Antall	Kroner
225	Slemdal	1 463	370 773	1 510	359 590	—	—
226	Smestad	3 366	1 360 119	4 506	1 307 028	28	9 194
227	Ullevål	3 961	1 678 165	6 184	1 278 288	—	—
228	Ullevål Hageby	3 987	2 048 037	7 834	2 028 641	29	5 304
229	Ulvøya	469	74 094	300	69 919	—	—
230	Veitvet	5 188	1 665 706	6 818	1 383 931	—	—
231	Vettakollen	383	69 660	374	62 640	—	—
232	Vinderen	2 311	878 688	3 455	765 934	11	1 611
233	Voksenkollen	133	50 744	142	31 579	—	—
234	Økern	2 376	998 952	2 666	969 542	6	722
235	Øvre Grorud	5 589	2 033 590	6 648	1 817 544	32	6 164
236	Øvre Ullern	940	295 230	774	188 251	—	—
237	Årvoll	5 285	2 215 754	6 156	1 720 620	8	2 124
238	Poståpnerier 43	46 212	18 908 094	60 277	16 535 247	127	26 212
239	Otta	869	483 855	1 649	511 095	173	31 918
240	Poståpnerier 10	2 240	1 449 778	3 001	1 114 776	175	39 947
241	Porsgrunn	8 041	3 838 357	12 773	3 546 989	62	13 141
242	Hovedkontoret	5 882	3 038 332	10 696	2 964 067	62	13 141
243	Porsgrunn V.	1 088	411 652	1 126	301 495	—	—
244	Porsgrunn—Herøya	1 071	388 373	951	281 427	—	—
245	Poståpnerier 14	3 782	1 297 447	3 002	941 118	3	358
246	Raufoss	1 611	742 039	1 875	688 811	6	825
247	Rena	900	420 287	1 316	397 020	44	6 031
248	Poståpnerier 25	2 535	1 346 232	2 910	1 062 171	61	10 118
249	Risor	1 019	394 982	1 759	442 724	18	2 902
250	Poståpnerier 7	1 297	599 466	1 031	411 714	—	—
251	Rjukan	4 035	1 420 454	5 556	1 156 902	112	24 422
252	Poståpnerier 9	1 135	396 809	785	280 731	20	3 185
253	Roros	1 054	525 917	2 234	574 463	255	48 987
254	Poståpnerier 23	1 763	987 426	1 927	736 139	28	4 357
255	Rorvik	1 341	799 644	1 993	610 225	7	1 396
256	Poståpnerier 29	1 883	986 756	1 492	654 531	—	—
257	Sandefjord	5 174	2 237 790	8 618	2 557 375	168	34 331
258	Poståpnerier 4	649	202 490	713	194 890	1	275
259	Sandnes	4 405	2 276 661	6 178	2 633 907	14	4 160
260	Poståpnerier 4	2 046	913 386	2 162	787 255	—	—
261	Sandnessjøen	1 853	1 154 663	2 859	1 078 360	6	1 444
262	Poståpnerier 74	6 520	3 942 663	8 214	2 901 820	4	557
263	Sandvika	4 800	2 102 172	5 983	1 880 920	33	6 451
264	Hovedkontoret	4 539	1 981 496	5 671	1 780 654	33	6 451
265	Kolsås	261	120 676	312	100 266	—	—
266	Poståpnerier 3	1 402	553 356	1 311	445 056	—	—
267	Sarpsborg	8 077	3 501 257	9 361	3 586 318	204	38 064
268	Hovedkontoret	7 601	3 333 325	8 921	3 438 218	204	38 064
269	Sarpsborg S.	476	167 932	440	148 100	—	—
270	Poståpnerier 9	3 218	1 331 200	2 962	1 323 909	19	2 818
271	Sauda	2 212	1 008 343	2 360	799 886	10	3 124
272	Poståpnerier 2	443	116 654	413	73 294	—	—
273	Skarnes	1 192	629 077	1 606	493 692	5	592
274	Poståpnerier 14	2 091	1 049 049	1 741	744 667	4	316
275	Ski	3 572	1 615 670	4 454	1 511 394	15	5 049
276	Poståpnerier 9	8 848	4 945 617	13 965	4 132 423	21	3 771
277	Skien	12 554	5 194 651	14 995	5 221 819	83	19 552
278	Hovedkontoret	10 582	4 526 936	12 969	4 661 080	83	19 552
279	Skien—Gimsøy	1 972	667 715	2 026	560 739	—	—
280	Poståpnerier 56	11 179	6 643 579	12 446	5 717 212	120	29 562

Tabell X (forts.). Innskudd og uttak i Postsparebanken.

Nr.	1 Poststeder	2	3	4	5	6	7
		Innskudd		Uttak på norske bøker		Uttak på svenske bøker	
		Antall	Kroner	Antall	Kroner	Antall	Kroner
281	Skudeneshavn	816	276 065	983	243 832	7	1 238
282	Sogndal i Sogn	914	526 766	2 191	737 046	77	14 957
283	Poståpnerier 25	3 303	2 336 936	2 809	1 513 372	83	16 388
284	Sortland	1 548	958 948	3 259	1 129 819	20	5 915
285	Poståpnerier 27	3 719	1 926 030	4 280	1 544 862	3	440
286	Stabekk	2 514	891 493	3 185	773 696	16	2 517
287	Stamsund	784	544 994	951	392 052	13	3 151
288	Stavanger	19 054	8 279 062	33 190	9 427 169	231	63 495
289	Hovedkontoret	14 594	6 492 671	27 262	7 529 633	226	62 217
290	Stavanger Ø.	1 380	450 538	1 691	499 147	5	1 278
291	Stavanger B.	323	99 850	381	118 560	—	—
292	Stavanger—Hillevåg	1 013	369 069	1 306	421 829	—	—
293	Sola	1 744	866 934	2 550	858 000	—	—
294	Poståpnerier 111	9 882	4 853 002	10 968	4 021 394	33	5 931
295	Stavern	1 875	691 858	2 456	632 558	14	2 476
296	Steinkjer	4 903	2 074 657	8 252	2 390 873	137	35 003
297	Poståpnerier 34	4 658	2 221 277	4 577	1 665 063	15	3 839
298	Stjørdal	2 559	1 114 305	4 473	1 227 566	98	18 110
299	Poståpnerier 10	1 504	745 659	1 585	633 877	1	138
300	Stokmarknes	1 551	717 160	2 136	671 155	17	3 886
301	Poståpnerier 16	2 003	980 969	1 988	811 702	2	343
302	Stord	2 183	1 085 895	3 792	1 079 136	3	523
303	Poståpnerier 35	5 550	2 891 791	6 756	2 423 086	4	681
304	Stranda	872	393 521	1 252	409 781	6	1 108
305	Poståpnerier 9	927	539 819	1 154	462 006	263	46 913
306	Strømmen	3 485	1 465 824	3 807	1 279 146	25	3 458
307	Sulitjelma	1 074	567 699	657	300 968	13	4 142
308	Sunnalsøra	2 330	1 188 197	2 628	1 111 339	34	8 572
309	Svelvik	1 233	321 443	1 008	292 589	14	3 383
310	Svolvær	2 334	1 155 156	3 469	1 071 469	52	12 667
311	Poståpnerier 67	8 119	5 384 519	9 470	3 931 043	5	392
312	Tromsø	12 059	8 163 086	26 883	8 986 910	264	63 235
313	Poståpnerier 126	11 900	9 817 405	11 190	4 645 086	102	23 853
314	Trondheim	47 929	23 317 040	100 906	26 177 673	1 531	309 843
315	Hovedkontoret	27 635	13 812 122	57 917	16 941 591	1 229	255 829
316	Tr.heim—Ilevollen	2 956	1 106 525	4 938	1 096 283	15	3 732
317	Tr.heim—Lademoen	5 637	1 991 645	9 079	2 089 725	255	43 005
318	Tr.heim—Elgesæter	5 144	3 270 887	15 505	3 159 857	32	7 277
319	Tr.heim—Rosenborg	1 983	914 184	4 233	923 616	—	—
320	Tr.heim—Singsaker	2 885	1 698 829	7 161	1 559 041	—	—
321	Lade	1 584	496 691	1 949	387 388	—	—
322	Trolla	105	26 157	124	20 172	—	—
323	Poståpnerier 164	25 743	11 153 554	25 206	8 764 142	167	28 686
324	Tvedestrand	850	422 726	1 309	470 787	12	4 081
325	Poståpnerier 14	2 145	907 405	2 249	750 955	5	2 147
326	Tynset	1 151	604 341	2 531	725 007	44	6 166
327	Poståpnerier 32	2 576	1 370 070	3 194	1 124 355	42	7 438
328	Tønsberg	9 186	4 296 646	8 865	2 780 804	122	29 731
329	Hovedkontoret	9 023	4 145 688	8 191	2 669 071	122	29 731
330	Lofts—Eik fra 1/9—61	163	150 958	674	111 733	—	—
331	Poståpnerier 29	7 852	2 518 183	7 921	2 302 805	39	13 405
332	Ulefoss	1 327	486 610	1 032	409 202	10	1 612
333	Poståpnerier 3	388	142 670	307	101 817	—	—
334	Vadso	3 095	1 992 076	3 342	1 548 630	14	4 603
335	Poståpnerier 29	2 345	1 360 607	1 941	730 056	3	681
336	Vardø	2 838	1 897 246	2 908	1 152 028	5	1 238
337	Poståpnerier 15	2 606	2 362 880	2 701	1 443 305	—	—

Tabell X (forts.). Innskudd og uttak i Postsparebanken.

Nr.	1 Poststeder	2	3	4	5	6	7
		Innskudd		Uttak på norske bøker		Uttak på svenske bøker	
		Antall	Kroner	Antall	Kroner	Antall	Kroner
338	Verdal	1 966	716 023	3 062	727 560	33	6 150
339	Poståpnerier 12	1 078	536 532	1 390	430 233	6	3 192
340	Vikeland	1 920	587 418	1 251	583 668	4	1 375
341	Vikersund	1 940	856 747	2 631	882 854	12	2 406
342	Poståpnerier 6	514	328 460	524	224 505	7	1 663
343	Volda	2 361	1 908 572	9 035	1 941 090	12	3 039
344	Poståpnerier 12	826	382 871	728	277 227	—	—
345	Voss	3 267	1 565 112	8 211	1 844 838	89	20 871
346	Poståpnerier 31	2 694	1 276 599	2 652	935 718	54	16 706
347	Ørsta	1 334	757 267	2 478	767 196	3	1 376
348	Poståpnerier 2	85	42 236	105	36 125	—	—
349	Ålesund	7 780	4 168 213	13 374	4 659 802	118	44 979
350	Hovedkontoret	7 456	4 054 244	12 955	4 571 120	118	44 979
351	Ålesund—Nørve	324	113 969	419	88 682	—	—
352	Poståpnerier 99	15 217	8 509 604	17 546	7 337 339	4	894
353	Åndalsnes	1 571	688 422	2 416	711 358	300	62 812
354	Poståpnerier 11	1 233	534 825	927	338 747	—	—
355	Årnes	1 574	763 721	1 970	641 730	13	2 107
356	Feltpostkontorer	5 172	2 277 142	7 405	1 710 669	15	7 633
357	Bankens sentralkontor	11 821	6 343 486	28 872	15 161 090	34	22 914
358	Postekspedisjoner	1 001	617 359	1 718	259 687	16	3 199
359	I alt for 1961	1 414 183	678 575 355	1 998 188	631 476 107	20 092	4 472 910
	Trafikken fordeler seg slik:						
360	Postkontorer	810 309	385 234 095	1 333 356	391 135 250	16 530	13 633 547
361	Feltpostkontorer	5 172	2 277 142	7 405	1 710 669	15	7 633
362	Poståpnerier og postekspedisjoner	586 881	284 720 632	628 555	223 469 098	¹ 3 513	¹ 808 816
363	Bankens sentralkontor	11 821	6 343 486	28 872	15 161 090	34	22 914
364	Tilsv. tall 1960	1 343 548	613 493 685	1 787 084	535 355 762	15 853	3 284 307
365	» » 1959	1 288 742	550 945 588	1 619 773	472 289 938	3 031	667 139
366	» » 1958	1 131 488	466 105 452	1 384 489	395 674 621	—	—
367	» » 1957	1 023 346	402 486 200	1 172 691	337 556 500	—	—
368	» » 1956	919 893	362 477 000	1 002 052	280 103 200	—	—
369	» » 1955	769 640	285 290 600	838 752	226 713 200	—	—
370	» » 1954	657 146	230 253 300	674 420	171 630 900	—	—
371	» » 1953	533 251	178 050 000	517 041	124 801 000	—	—
372	» » 1952	426 902	130 952 688	378 827	85 539 487	—	—
373	» » 1951	329 750	83 382 602	265 099	53 087 447	—	—
374	» » 1950	258 128	59 902 547	130 482	24 706 397	—	—

¹ Uttak ved underpostkontorer II er tatt med under poståpnerier.

Tabell XI. Postsendinger

Nr.	1	2	3	4	5	6
	Til	Vanlige brevpost- sendinger	Rek. sendinger	Verdibrev		Pak-
		Antall	Antall	Antall	Kroner	Vanlige Antall
	I. Europa :					
1	Danmark	3 394 800	78 238	94	160 300	55 613
2	Finland	348 500	7 339	27	285 300	6 106
3	Island	120 600	3 144	—	—	1 661
4	Sverige	4 729 700	96 563	331	2 713 200	72 116
5	Belgia	449 500	14 721	18	12 400	3 160
6	Frankrike	857 200	21 893	15	17 200	7 337
7	Italia	516 300	16 684	2	2 300	3 878
8	Nederland	1 038 200	26 646	79	121 100	8 784
9	Spania	288 800	11 116	2	300	938
10	Storbritannia	3 307 900	101 764	35	70 000	34 575
11	Sveits	448 300	15 271	36	30 700	6 150
12	Tyskland	2 767 300	89 280	86	131 500	41 906
13	Østerrike	177 900	7 741	5	1 500	3 982
14	Øvrige land	546 000	18 738	4	2 200	5 816
15	Sum.....	18 991 000	509 138	734	3 548 000	252 022
16	II. Afrika	815 000	13 733	—	—	6 283
	III. Amerika :					
17	Canada	450 500	10 431	—	—	12 669
18	De forente stater	4 411 600	100 262	—	—	109 899
19	Øvrige land	652 700	19 228	—	—	1 819
20	Sum.....	5 514 800	129 921	—	—	124 387
21	IV. Asia	1 031 800	20 012	—	—	3 999
22	V. Australia	246 400	4 488	—	—	2 229
23	I alt for 1961	26 599 000	677 292	734	3 548 000	388 920
24	Tilsv. tall 1960	27 047 000	660 559	580	1 989 000	375 362
25	» » 1959	24 502 000	647 858	544	1 645 000	346 337
26	» » 1958	23 495 000	657 965	574	2 009 000	324 601
27	» » 1957	22 337 000	675 880	578	6 104 000	311 251
28	» » 1956	21 844 000	628 638	476	1 026 000	289 186
29	» » 1955	20 143 000	598 683	556	503 000	265 671

til utlandet.

7		8		9		10		11		12		13		14		Nr.
ker		Blad og tidsskrifter						Postoppkrav i rubrikkene 3, 4, 6, 7		Postanvisninger						
Verdipakker		Abonnement		Postabon. eksempl.		Utgiverkorsb. eksempl.										
Antall	Kroner	Antall	Antall	Antall	Antall	Antall	Antall	Antall	Antall	Kroner						
572	565 200	1 315	184 770	761 000	2 302	42 898	1 744 064	1								
84	67 900	663	47 000	85 000	2	528	25 954	2								
15	11 500	—	—	45 000	—	161	6 386	3								
1 675	6 658 500	1 377	257 850	1 383 000	2 364	62 351	2 337 461	4								
50	26 500	31	9 750	—	7	233	9 748	5								
135	59 800	9	2 500	—	28	851	47 375	6								
19	12 000	1	310	—	2	360	26 617	7								
145	80 000	32	10 540	—	8	1 217	58 520	8								
8	2 000	—	—	—	—	—	—	9								
611	341 400	—	—	—	130	91 746	1 478 270	10								
156	75 800	8	1 380	—	49	1 580	77 856	11								
595	370 300	118	32 110	—	1 085	16 312	667 532	12								
28	16 900	1	90	—	77	498	31 476	13								
27	29 800	6	1 200	—	—	53	2 764	14								
4 120	8 317 600	3 561	547 500	2 274 000	6 054	218 788	6 514 023	15								
37	14 000	—	—	—	—	3	224	16								
257	65 100	—	—	—	—	64	3 997	17								
11 282	3 386 500	—	—	—	—	990	49 216	18								
188	49 600	—	—	—	—	—	—	19								
11 727	3 501 200	—	—	—	—	1 054	53 213	20								
50	28 600	—	—	—	—	31	2 763	21								
91	22 600	—	—	—	—	25	2 041	22								
16 025	11 884 000	3 561	547 500	2 274 000	6 054	219 901	6 572 264	23								
15 154	8 884 000	3 534	536 400	2 346 000	4 849	140 288	4 824 278	24								
12 039	6 573 000	3 511	536 900	2 469 000	3 976	78 283	3 084 435	25								
9 921	8 271 000	3 646	576 000	2 357 000	3 147	46 212	1 915 749	26								
8 305	6 289 000	4 136	703 800	2 263 000	2 875	21 083	463 819	27								
7 143	5 051 000	4 050	703 500	2 217 000	1 589	12 586	120 833	28								
6 604	3 401 000	4 028	697 000	2 280 000	1 667	12 793	115 532	29								

Tabell XII. Postsendinger

Nr.	1 Fra	2	3	4	5	6
		Vanlige brevpost- sendinger	Rek. sendinger	Verdibrev		Pak-
				Antall	Antall	Kroner
		Antall	Antall	Antall	Kroner	Antall
	I. Europa:					
1	Danmark	4 533 200	78 318	426	1 363 400	145 760
2	Finland	¹ 320 000	8 713	11	12 200	5 884
3	Island	74 700	4 386	2	600	1 177
4	Sverige	5 212 900	100 299	823	1 698 700	136 982
5	Belgia	467 200	23 138	70	13 300	4 360
6	Frankrike	1 316 200	31 327	129	177 300	11 912
7	Italia	655 500	34 717	—	—	6 162
8	Nederland	1 669 700	35 276	130	60 800	21 026
9	Spania	439 900	15 050	—	—	349
10	Storbritannia	7 106 300	46 108	4	1 400	100 610
11	Sveits	992 700	25 874	68	46 200	21 674
12	Tyskland	4 841 900	119 866	229	267 100	181 733
13	Østerrike	275 100	7 376	8	5 200	8 358
14	Øvrige land	625 500	44 110	—	—	6 204
15	Sum.....	28 530 800	574 558	1 900	3 646 200	652 191
16	II. Afrika	620 500	14 352	—	—	615
	III. Amerika:					
17	Canada	427 500	5 411	—	—	9 322
18	De forente stater	4 416 800	23 965	2	800	115 189
19	Øvrige land	474 800	28 396	—	—	309
20	Sum.....	5 319 100	57 772	2	800	124 820
21	IV. Asia	764 800	40 815	—	—	7 692
22	V. Australia	171 800	1 388	—	—	414
23	I alt for 1961	35 407 000	688 885	1 902	3 647 000	785 732
24	Tilsv. tall 1960.....	33 084 000	664 851	1 827	3 252 000	775 785
25	» » 1959	29 716 000	609 705	2 036	3 229 000	733 745
26	» » 1958	29 064 000	607 297	1 830	2 421 000	702 613
27	» » 1957	28 051 000	566 741	1 633	2 769 000	628 661
28	» » 1956	25 742 000	561 436	1 916	2 245 000	582 746
29	» » 1955	23 505 000	532 327	2 799	492 000	538 328

¹ Beregnede tall.

fra utlandet.

7		8		9		10		11		12		13		14		Nr.
ker		Blad og tidsskrifter						Postoppkrav i rubrikkene 3, 4, 6, 7		Postanvisninger						
Verdipakker		Abonnement	Postabon. eksempl.	Utgiverkorsb. eksempl.												
Antall	Kroner	Antall	Antall	Antall	Antall	Antall	Antall	Antall	Kroner							
1 273	3 604 200	2 462	430 690	857 000	20 637	19 398	1 984 029	1								
27	13 200	132	28 200	150 000	139	—	—	2								
12	79 700	—	—	—	12	7	366	3								
1 319	4 352 200	2 832	450 830	2 322 000	39 870	20 444	1 249 658	4								
14	800	19	350	—	19	528	41 576	5								
928	703 600	57	3 680	—	64	371	28 495	6								
17	16 800	18	1 110	—	118	312	30 223	7								
82	76 000	7	410	—	20	972	78 721	8								
—	—	—	—	—	—	—	—	9								
4 422	1 549 900	401	31 310	—	249	680	61 000	10								
997	643 900	36	6 320	—	779	1 087	172 405	11								
2 244	1 827 300	152	12 340	—	4 733	8 348	1 227 432	12								
38	23 000	2	330	—	81	589	38 827	13								
66	25 400	—	—	—	7	28	1 778	14								
11 439	12 916 000	6 118	965 570	3 329 000	66 728	52 764	4 914 510	15								
5	400	—	—	—	—	—	—	16								
743	48 200	—	—	—	—	1 261	228 603	17								
19 715	2 137 400	67	2 230	—	—	7 100	1 311 633	18								
26	27 800	—	—	—	—	—	—	19								
20 484	2 213 400	67	2 230	—	—	8 361	1 540 236	20								
30	10 700	—	—	—	—	2	717	21								
33	2 500	—	—	—	—	123	9 505	22								
31 991	15 143 000	6 185	967 800	3 329 000	66 728	61 250	6 464 968	23								
34 453	17 728 000	6 053	964 300	3 172 000	59 607	48 052	5 476 253	24								
33 447	14 279 000	6 032	992 800	2 282 000	54 364	38 952	4 493 096	25								
32 780	7 289 000	5 750	985 600	3 450 000	55 630	33 286	3 985 141	26								
32 501	15 039 000	14 660	1 472 100	3 151 000	22 404	29 471	3 345 469	27								
32 297	9 454 000	14 347	1 484 900	3 096 000	13 935	23 246	2 744 188	28								
27 239	5 487 000	13 623	1 458 200	2 139 000	13 584	17 564	2 336 670	29								

Tabell XIII. De enkelte poststeders frimerkesalg og sendte brevpostmengde.

Poststeder, herreder og fylker og deres folkemengde	Salg av frimerker kr.	Sendte vanl. brevpost- sendinger	Poststeder, herreder og fylker og deres folkemengde	Salg av frimerker kr.	Sendte vanl. brevpost- sendinger
Østfold fylke:			Øymark	2 444	4 700
<i>Østfold (9 967)</i>			<i>Rødenes (1 396)</i>		
Hovedkontoret	971 306	2 353 200	Børresrud	9 530	15 800
Tistedal	42 191	56 200	Kallak	2 912	10 100
<i>Sarpsborg (13 310)</i>			Kroksund	7 459	12 100
Hovedkontoret	1 156 256	1 733 500	<i>Rømskog (718)</i>		
Sarpsborg S.	54 598	93 000	Rømskog	7 910	8 800
<i>Fredrikstad (13 712)</i>			Søre Rømskog	4 174	3 400
Hovedkontoret	1 461 495	3 027 800	<i>Trøgstad (4 051)</i>		
Fredrikstad Ø.	256 452	227 100	Båstad	14 403	27 800
Vestre Glemmen	5 085	4 500	Tosebygda	4 885	6 700
<i>Askim</i>	501 192	896 300	Trøgstad	56 230	115 100
<i>Vysen</i>	243 948	484 200	<i>Spydeberg (2 851)</i>		
<i>Voss (20 591)</i>			Godheim	3 307	7 000
Hovedkontoret	1 166 282	2 348 000	Spydeberg	52 969	90 700
Jeløy	143 525	217 600	<i>Askim (9 473)</i>		
<i>Ivaler (2 734)</i>			<i>Eidsberg (8 716)</i>		
Asmaløy	10 535	20 000	Eidsberg	13 900	26 500
Øtnekilen	4 395	12 500	Heia	2 409	10 900
Ølingshamn	3 989	12 200	Hærland	8 960	18 500
Øravningsundet	1 368	2 500	Lundeby	3 755	7 800
Ørføl	3 270	6 100	Tenor	6 731	14 600
Økjærhollen	31 414	52 800	<i>Skiptvet (2 541)</i>		
Øpjørøy	5 706	8 400	Langli	10 003	21 600
Østerøy	7 261	18 000	Skiptvet	27 191	43 800
<i>Vorsnes (1 280)</i>			Vidnesdalen	2 552	4 900
<i>Verge (7 731)</i>			<i>Rakkestad (5 299)</i>		
Øllebakk	50 865	105 600	Gautestad	4 300	10 800
Ørøp	21 842	32 700	Rakkestad	132 637	256 100
<i>Varteig (1 265)</i>			<i>Degernes (1 728)</i>		
Varteig	8 434	12 500	Degernes	22 756	49 700
<i>Vekjeberg (11 307)</i>			<i>Tune (12 838)</i>		
Vegedal	4 605	7 500	Greåker	148 815	239 000
Vese	12 497	17 200	<i>Rolvøy (3 668)</i>		
Vekjeberg	86 035	210 200	<i>Glemmen (16 346)</i>		
<i>Verg (8 542)</i>			Lisleby	53 042	78 100
Verg jernbanestasjon	14 620	12 000	<i>Kråkerøy (5 769)</i>		
Vernvika	4 246	13 300	Trolldalen	3 134	8 200
<i>Vedd (7 039)</i>			<i>Onsøy (9 951)</i>		
Vespedammen	1 894	5 700	Engalsvik	12 678	21 000
Væuer	1 305	2 200	Gressvik	90 714	178 300
Vornsjø	6 393	12 300	Hanke (24/6-18/8)	3 443	4 100
Vrestebakke	3 365	8 600	Onsøy	37 646	62 300
<i>Vretnemark (1 477)</i>			<i>Råde (3 807)</i>		
Vretnemark	18 322	35 900	Råde	57 715	118 900
Vergstrøm	4 058	8 300			
Vjørkebekk	1 655	8 200			
Vævisler	1 573	4 500			
<i>Øymark (2 125)</i>					
Øtteid	2 189	3 200			
Ørje	60 072	131 400			

Tabell XIII (forts.). De enkelte poststeders frimerkesalg og sendte brevpostmengde.

Poststeder, herreder og fylker og deres folkemengde	Salg av frimerker kr.	Sendte vanl. brevpost- sendinger	Poststeder, herreder og fylker og deres folkemengde	Salg av frimerker kr.	Sendte vanl. brevpost- sendinger
<i>Rygge (7 396)</i>			<i>Frogn (3 061)</i>		
Dilling	13 840	29 500	Oscarsborg feltp.å. ...	2 093	11 000
Larkollen	13 444	24 700			
Rygge stasjon	51 630	126 000	<i>Nesodden (6 438)</i>		
Rygge feltpost	35 114	14 200	Bløylaget	6 905	13 000
<i>Våler (2 358)</i>			Fagerstrand	10 501	24 500
Bjerkelia	2 305	5 800	Fjellstrand	9 260	36 000
Sperrebotn ¹	1 808	—	Hellvik i Bonnefjord .	3 345	7 000
Svinndal	13 814	22 700	Nesoddhøgda	4 083	6 100
Våler i Østfold	16 141	32 400	Nesoddtangen	88 331	169 500
			Spro	10 898	31 800
<i>Hobøl (2 721)</i>			<i>Oppegård (7 200)</i>		
Hobøl	13 787	24 100	Kolbotn	84 683	226 500
Knapstad	4 570	9 000	Myrvoll	15 080	27 300
Tomter	33 562	64 800	Oppegård	36 553	109 000
<i>Moss</i>			Svartskog	2 855	7 600
Kambo	9 368	17 000	<i>Bærum (57 618)</i>		
<i>Østfold fylke (202 707)</i>	7 392 225	14 052 700	Bekkestua	140 904	138 500
			Blommenholm	53 650	136 400
Akershus fylke:			Gjettum	14 822	29 900
<i>Drøbak (2 688)</i>	243 573	383 400	Haslum	85 245	127 500
<i>Ski</i>	259 476	394 400	Høvik	90 482	125 100
<i>Førnebu</i>	286 803	605 300	Jar	83 827	91 900
<i>Lysaker</i>	266 441	454 600	Lommedalen	16 998	29 500
<i>Sandvika</i>			Skui	11 192	10 100
Hovedkontoret	844 735	1 666 100	Slependen	20 329	34 400
Kolsås	71 533	59 000	Snarøya	15 195	20 700
<i>Stabekk</i>	140 496	240 500	<i>Asker (17 790)</i>		
<i>Asker</i>	288 698	843 200	Billingsstad	19 001	27 500
<i>Strømmen</i>	232 598	354 800	Bjorkås	14 398	17 100
<i>Lillestrøm</i>	568 422	974 700	Heggedal	31 660	77 700
<i>Jessheim</i>	222 673	503 900	Hvalstad	53 985	109 700
<i>Årnes</i>	166 754	333 800	Høn	9 515	26 100
<i>Eidsvoll</i>	239 029	449 700	Vettre	14 403	18 200
			Vollen i Asker	20 199	37 000
<i>Vestby (4 523)</i>			<i>Søndre Høland (2 247)</i>		
Hvitsten	7 705	22 100	Hemnes i Høland	30 280	65 700
Hølen	18 756	32 900	<i>Nordre Høland (4 026)</i>		
Vestby	53 868	105 900	Bjorkelangen	40 516	88 900
<i>Son (505)</i>	27 042	43 500	Fosser i Høland	15 388	26 500
<i>Kråkstad (1 620)</i>			Hjellebøl	4 498	8 000
Kråkstad	21 228	33 800	Løken i Høland	44 238	87 000
Skotbu	2 489	6 400	<i>Setskog (856)</i>		
<i>Ski (8 218)</i>			Setskog	8 936	23 500
Langhus	13 350	25 700	Setta	4 616	9 500
<i>Ås (6 324)</i>			<i>Aurskog (3 107)</i>		
Holstad	4 686	15 400	Aurskog	31 385	64 600
Vollebekk	118 993	224 300	Finstadbru	11 472	24 600
Ås	112 823	230 200	Lierfoss	14 610	26 100
			<i>Blaker (2 336)</i>		
			Blaker	25 695	53 900
			Kvevli	1 720	3 500

¹Brevhus I fra 1/3 61.

Tabell XIII (forts.). De enkelte poststeders frimerkesalg og sendte brevpostmengde.

Poststeder, herreder og fylker og deres folkemengde	Salg av frimerker kr.	Sendte vanl. brevpost- sendinger	Poststeder, herreder og fylker og deres folkemengde	Salg av frimerker kr.	Sendte vanl. brevpost- sendinger
Mork i Romerike	3 262	6 000	Skogbygda	9 031	22 500
Rånåsfoss	6 758	13 900	Starvaren	2 019	2 600
<i>Ørum (4 281)</i>			Vormsund	20 681	36 800
Ørøgn	11 435	24 800	<i>Eidsvoll (11 801)</i>		
Lindeberg	2 118	6 200	Bøn	42 262	104 100
Ørum	36 729	75 800	Dal	53 269	129 600
Ørumsand	60 571	104 300	Eidsvoll Verk	23 800	51 500
<i>Øst (4 645)</i>			Minnesund	25 376	45 600
Østsund	71 335	145 000	Morskogen	3 315	9 100
Øst	8 559	11 500	<i>Nannestad (5 543)</i>		
<i>Østingen (5 124)</i>			Holter	9 165	18 300
Østingen	3 324	4 600	Maura	21 635	56 000
<i>Ønebakk (3 850)</i>			Moreppen	4 991	11 000
Dalefjordingen	6 155	16 800	Nannestad	42 570	104 700
Ønebakk	26 340	56 400	Steinsgård	5 267	13 700
Ønebakkneset	4 400	7 100	Åsgreina	7 545	20 600
Østebø	7 951	18 200	<i>Hurdal (2 281)</i>		
Østre Enebakk	20 074	39 000	Hurdal i Romerike ...	46 289	70 600
<i>Ørensberg (11 045)</i>			<i>Feiring (959)</i>		
Østhamar	118 865	222 800	Feiring	14 118	24 500
Ørensberg	34 224	98 700	<i>Akershus fylke (234 475)</i>	6 692 996	12 818 500
Østbyhagen	41 918	65 800	Oslo fylke:		
<i>Østmo (12 815)</i>			<i>Oslo (477 121)</i>		
Østhaugmoen	13 715	43 100	Hovedkontoret	38 309 830	112 081 400
Østisund	19 622	39 900	Oslo—Dep.	1 656 754	2 224 700
Østsmokorset	22 350	39 700	Oslo—Elisenberg ..	1 139 548	1 710 500
<i>Øststrøm (10 601)</i>			Oslo—Gamlebyen ..	1 160 118	1 846 100
<i>Østtedal (7 642)</i>			Oslo—Grünerløkka ..	1 283 985	1 120 600
Østtrent Sanatorium ...	13 675	37 800	Oslo—Homansby ..	2 727 325	4 592 800
Østtvedal	16 821	32 500	Oslo—Kampen	471 855	396 000
Østtvedal	59 091	128 800	Oslo—Majorstua ...	3 112 149	5 162 400
Østtvedt	26 822	52 300	Oslo—Rikshospitalet	186 762	349 100
Østtvedt	16 360	63 100	Oslo—Rodeløkka ..	1 716 570	2 027 300
<i>Østved (2 022)</i>			Oslo—Sagene	509 603	418 900
Østved	28 518	35 900	Oslo—Skillebekk ...	899 214	1 193 600
<i>Østveit (11 624)</i>			Oslo—Solli	2 710 370	5 227 900
Østveit	25 874	44 800	Oslo—St. Hanshaug.	1 303 358	1 092 600
Østveitmoen feltp.ktr. .	42 836	83 000	Oslo—Torshov	1 097 092	1 443 900
Østveitmoen	10 417	40 800	Oslo—Tøyen	971 434	1 026 000
Østveitseter	5 491	21 000	Oslo—Vika	9 781 496	12 412 700
Østveit	54 459	80 000	Oslo—Vålerenga ...	348 306	314 200
Østveit	9 455	28 200	Oslo—Stortinget		
Østveit	16 544	22 900	feltp.ktr.	28 871	32 800
Østveit	48 999	72 100	Bekkelaget	13 647	14 400
<i>Østveit (11 685)</i>			Bestun	63 240	112 500
Østveit i Romerike ..	2 415	4 300	Bryn	374 251	367 400
Østveit	8 293	22 700	Bøler	67 311	75 700
Østveit	16 977	34 200	Grefsen	270 776	119 800
Østveit	7 147	12 500	Grorud	83 067	162 600
Østveit	15 847	28 800	Holmen	48 058	90 100
			Holmenkollen	59 300	203 200
			Korsvoll	86 985	230 500
			Lambertseter	189 927	308 700

Tabell XIII (forts.). De enkelte poststeders frimerkesalg og sendte brevpostmengde.

Poststeder, herreder og fylker og deres folkemengde	Salg av frimerker kr.	Sendte vanl. brevpost- sendinger	Poststeder, herreder og fylker og deres folkemengde	Salg av frimerker kr.	Sendte vanl. brevpost- sendinger
Manglerud	275 815	264 700	<i>Ringsaker (16 251)</i>		
Maridalen	7 283	13 000	Bergseng	4 952	13 000
Montebello	92 344	155 600	Brottum	10 905	22 300
Nordstrand	59 890	124 400	Gaupen	13 812	27 800
Nordstrandhøgda	172 086	155 000	Lismarka	3 750	7 800
Refstad	165 390	321 800	Mesnali	17 441	46 000
Roa	365 739	382 600	Næroset	9 617	18 600
Skøyen	770 375	1 124 400	Ring	12 438	29 900
Slemdal	73 744	116 200	Ringsaker	22 042	51 700
Smestad	683 015	596 300	Ringsaker Åsmark ...	3 871	13 500
Ullevål	147 884	210 100	Rudshøgda	3 820	7 900
Ullevål Hageby	352 064	207 300	Sjusjøen	25 366	115 000
Ulvøya	11 086	10 800	Torseter	3 267	7 800
Veitvet	108 429	141 200	Veldre	9 326	33 400
Vettakollen	16 500	36 900			
Vinderen	228 377	422 000	<i>Furnes (6 977)</i>		
Voksenkollen	22 469	45 000	Jessnes	6 494	18 200
Økern	691 026	820 700	Nydal	14 749	35 600
Øvre Grorud	205 904	349 300			
Øvre Ullern	90 456	136 700	<i>Vang (7 694)</i>		
Årvoll	145 617	243 500	Hjellum	27 431	73 900
			Ilseng	23 019	32 100
<i>Oslo (477 121)</i>			Midtvang	4 205	10 000
Abelsø	39 948	61 000	Vang på Hedmark ...	11 040	12 100
Alnabru	97 638	142 800			
Bekkelagshøgda	90 850	126 400	<i>Loten (6 265)</i>		
Blindern	256 328	501 300	Hørsand ¹	1 541	—
Bygdøy	66 602	100 600	Loten	87 335	208 000
Hauketo	38 792	75 600	Ådalsbruk	17 975	37 000
Høybråten	36 556	98 300			
Kjelsås	123 642	237 800	<i>Romedal (6 533)</i>		
Klemetsrud	11 986	21 800	Romedal	23 104	45 300
Lilleaker	45 694	73 500	Vallset	18 585	47 700
Ljan	47 346	85 900	Åsvang	7 165	27 900
Simensbråten	34 137	41 700			
Voksenlia	17 620	34 300	<i>Stange (9 564)</i>		
			Espa	14 274	27 500
<i>Oslo fylke (477 121) ..</i>	<i>76 263 834</i>	<i>163 836 900</i>	Ottestad	12 467	26 700
			Stange	110 034	258 500
Hedmark fylke:			Stangebrua	36 475	75 500
<i>Moelv</i>	<i>173 741</i>	<i>296 200</i>	Strandlykkja	3 092	7 700
<i>Brumunddal</i>	<i>330 798</i>	<i>532 600</i>	Tangen	35 263	73 100
<i>Hamar (13 493)</i>	<i>1 599 661</i>	<i>3 077 800</i>			
<i>Skarnes</i>	<i>129 406</i>	<i>366 800</i>	<i>Nord-Odal (5 530)</i>		
<i>Kongsvinger (2 306) ..</i>	<i>348 561</i>	<i>608 200</i>	Austvatn	7 992	17 500
<i>Flisa</i>	<i>155 779</i>	<i>316 200</i>	Bruvoll	12 868	22 300
<i>Elverum</i>	<i>522 069</i>	<i>1 060 000</i>	Fjellhaug	5 025	31 300
<i>Rena</i>	<i>138 479</i>	<i>215 900</i>	Gardvik	13 220	31 500
<i>Tynset</i>	<i>164 521</i>	<i>291 000</i>	Knapper	11 960	30 300
			Sagstua	48 297	75 500
			Storjén	2 660	8 900
			<i>Sør-Odal (7 389)</i>		
<i>Nes (4 251)</i>			Disenå	16 740	30 000
Helgøya	10 190	27 400	Galterud	6 760	15 000
Nes på Hedmark	51 275	106 500	Oppstad i Odalen	4 220	11 100
Smedstua	4 220	7 100	Sander	14 200	21 900
Stavsjø	15 259	34 500	Slåstad	5 915	14 200

¹ Nedlagt 1/9-61.

Tabell XIII (forts.). De enkelte poststeders frimerkesalg og sendte brevpostmengde.

Poststeder, herreder og fylker og deres folkemengde	Salg av frimerker kr.	Sendte vanl. brevpost- sendinger	Poststeder, herreder og fylker og deres folkemengde	Salg av frimerker kr.	Sendte vanl. brevpost- sendinger
<i>Vidskog (7 007)</i>			Nybergsund	40 605	57 600
Eolseter	2 038	5 600	Plassen	3 755	7 900
Wagnor	41 339	89 200	Skjærberget	1 340	2 900
Matrand	11 311	20 800	Slettås	6 023	10 700
Skotterud	72 174	167 000	Trysil	89 900	179 000
Tobøl	7 392	12 900	Tørberget	7 510	15 000
Vestmarka	13 319	23 800	Ulvsjøen	3 900	10 400
Åbogen	11 209	26 400	Østby	17 245	28 000
<i>Vinger (6 091)</i>			<i>Åmot (5 521)</i>		
Austmarka	18 132	30 200	Deset	4 201	9 700
Åranli	7 694	21 900	Haugedalshøgda	2 229	5 300
<i>Brandval (4 451)</i>			Osen	19 090	43 600
Brandval	29 403	60 400	Åsta	6 111	12 000
Brandval—Finnskog ..	4 939	9 200	<i>Stor-Elvdal (4 002)</i>		
Eokkåsen	7 944	12 800	Atna	16 590	30 600
Lundersæter	8 310	12 200	Bjørånes	2 145	2 800
Vør i Solør	2 790	5 500	Evenstad	3 660	8 900
Åoverud	22 904	50 400	Koppang	75 236	145 500
<i>True (6 983)</i>			Opphus	8 311	16 000
Årinder i Solør	14 970	24 600	Rasta	5 153	12 400
True—Finnskog	15 703	35 100	Stai	24 723	79 500
Kirkenær i Solør	99 872	184 000	Steinvik	4 023	7 100
Åamnå	15 244	46 500	<i>Sollia (399)</i>		
<i>Tof (3 301)</i>			Atnbrua	4 573	5 900
Arneberg	63 464	138 800	Sollia	6 313	21 000
<i>Åsnes (6 727)</i>			<i>Ytre Rendal (1 964)</i>		
Åjesåsen	23 388	43 800	Hornset	5 143	12 000
Åslemo	2 160	6 200	Lomnessjøen	14 500	42 000
Åinna	5 813	9 700	Sjølisand	5 348	7 100
Åkalbukilen	9 260	22 400	Storsjøen	20 702	41 300
Åkansen	6 627	11 000	<i>Øvre Rendal (1 745)</i>		
Åermundsjøen	3 409	7 300	Elvål	4 869	9 400
<i>Ålør (5 102)</i>			Finstad	1 272	2 800
Åraskereidfoss	28 918	57 400	Hanestad	5 106	12 100
Åravberget	2 923	8 500	Unset	5 181	9 700
Åasle i Solør	30 841	92 000	Øvre Rendal	25 229	49 200
Ååler i Solør	71 805	122 100	<i>Engerdal (1 808)</i>		
<i>Ålverum (13 291)</i>			Drevsjø	12 085	15 100
Åergeberget	3 810	13 800	Elgå	4 135	7 900
Årundset	895	2 100	Engerdal	18 105	39 100
Åeradsbygd	13 169	53 200	Femundsenden	2 602	4 400
Åernes	18 240	32 300	Heggeriset	5 470	8 800
Åømna	13 275	40 100	Kvitvorda	1 536	2 600
Åudstad	1 363	3 000	Sølen	4 188	8 400
Åørskogbygda	11 915	15 800	Sømådalen	2 456	3 000
Åøksna	3 556	8 100	Veslbu	1 046	5 900
<i>Årsil (8 191)</i>			<i>Os (2 051)</i>		
Ångerneset	2 489	4 000	Brennbakken	5 407	7 300
Årøndalen	2 790	7 300	Narbuvoll	1 233	2 300
Årødet	9 161	8 700	Narjordet	1 989	3 100
Åjernmoen	14 040	37 800	Os i Østerdalen	55 908	72 900
Åjordalen	10 665	38 600	Tufsingdalen	3 590	6 100
Åutnes	2 771	3 200			

Tabell XIII (forts.). De enkelte poststeders frimerkesalg og sendte brevpostmengde.

Poststeder, herreder og fylker og deres folkemengde	Salg av frimerker kr.	Sendte vanl. brevpost- sendinger	Poststeder, herreder og fylker og deres folkemengde	Salg av frimerker kr.	Sendte vanl. brevpost- sendinger
<i>Tolga (1 945)</i>			Lesjaverk	6 197	22 000
Hodalen	1 239	3 500	Lora	11 721	24 100
Tolga	32 098	75 600	<i>Skjåk (2 866)</i>		
Vingelen	7 042	14 600	Bismo	14 050	30 400
Øversjødalen	2 800	6 400	Grotli	7 490	38 400
<i>Tynset (4 317)</i>			Nordberg	10 074	20 000
Auma	4 825	7 900	Skjåk	31 711	54 400
Brydalen	1 042	2 000	<i>Lom (2 891)</i>		
Lonås	840	1 800	Bøverdalen	23 026	45 500
Nytrøa	1 556	2 100	Garmo	7 425	11 200
Telneset	3 886	11 500	Lom	66 138	145 000
Tyllidalen	7 854	15 400	<i>Vågå (4 058)</i>		
<i>Alvdal (2 614)</i>			Gjendesheim sesong ..	2 938	12 400
Alvdal	57 930	113 200	Lalm	9 502	23 400
Barkald	748	2 200	Tessanden	4 929	12 500
Bellingmo	2 641	5 700	Vågåmo	91 151	214 400
<i>Folldal (2 286)</i>			<i>Heidal (1 736)</i>		
Dalholen	7 815	17 100	Bjølstadmo	14 446	26 300
Einabu	1 434	4 000	Faukstad	5 914	14 100
Folldal	28 025	37 000	Leirflata	4 180	9 700
Folldal Verk	7 314	12 400	<i>Sel (3 549)</i>		
Grimsbu	7 953	8 700	Sel	20 028	60 400
Krokhaug	7 613	21 100	<i>Nord-Fron (6 062)</i>		
<i>Kvikne (1 161)</i>			Kvam	21 919	49 000
Bubakk	1 114	3 800	Kvikne—Skåbu	3 858	10 700
Innset	6 010	10 700	Sjoa	7 316	23 500
Kvikne	5 235	10 900	Skåbu	16 923	28 200
Kvikneskogen	1 168	1 800	Vinstra	108 586	172 300
Ulsberg	10 247	30 900	<i>Sør-Fron (3 667)</i>		
Yset	11 867	24 600	Harpefoss	31 230	74 500
<i>Hedmark fylke (177 210)</i>	5 933 137	11 816 100	Hundorp	55 858	94 000
Oppland fylke:			Sør-Fron	5 565	16 300
<i>Otta</i>	148 464	268 100	<i>Ringebu (5 591)</i>		
<i>Lillehammer (5 982)</i> ..	1 228 968	2 520 900	Fåvang	33 404	60 900
<i>Gjøvik (7 928)</i>	802 898	1 853 600	Losna	4 761	5 900
<i>Lena</i>	171 675	316 700	Ringebu	88 410	147 600
<i>Raufoss</i>	159 267	305 500	Venabygd	5 760	8 200
<i>Jevnaker</i>	110 941	175 400	<i>Øyer (3 903)</i>		
<i>Fagernes</i>	148 011	278 600	Hunder	10 983	22 100
<i>Dovre (3 000)</i>			Tretten	60 255	110 000
Brennhaug	5 897	11 500	Øyer	26 899	61 200
Dombås	67 697	134 000	<i>Østre Gausdal (3 966)</i>		
Dovre	35 705	113 400	Follebu	26 758	44 000
Fokstua	844	2 500	Gausa	21 408	37 000
Hjerkinn	12 935	32 400	Segalstad bru	33 351	64 500
Vålåsjo	4 718	4 000	<i>Vestre Gausdal (2 682)</i>		
<i>Lesja (2 926)</i>			Benna	3 447	4 700
Bjorli	4 682	7 300	Bodal	3 592	7 000
Kjøremgrenda	4 319	3 800	Espedal	9 952	21 900
Lesja	30 309	69 600	Olstad	5 555	8 500
Lesjaskog	9 560	18 800			

Tabell XIII (forts.). De enkelte poststeders frimerkesalg og sendte brevpostmengde.

Poststeder, herreder og fylker og deres folkemengde	Salg av frimerker kr.	Sendte vanl. brevpost- sendinger	Poststeder, herreder og fylker og deres folkemengde	Salg av frimerker kr.	Sendte vanl. brevpost- sendinger
vatsum	4 465	12 200	Solvsberget.....	3 796	7 700
estre Gausdal	28 916	68 200	Vestre Gran	7 437	19 500
<i>åberg (12 690)</i>			<i>Brandbu (6 456)</i>		
åberg	24 814	83 700	Bjoneroa	8 933	18 800
ørstadmoen felt p.å. .	32 817	75 000	Bleiken	5 442	14 300
ordsæter	17 361	56 000	Brandbu	99 031	170 800
udsbygd	1 359	9 600	Røykenvik	25 080	44 900
ingrom	10 053	20 500	Vestre Brandbu	2 284	5 300
<i>iri (3 312)</i>			<i>Søndre Land (4 296)</i>		
iri	42 323	94 500	Enger	7 493	9 500
iristrand	5 766	8 700	Fall	16 087	28 000
ledalen	10 116	28 800	Hov	49 673	95 000
<i>nertingdal (2 513)</i>			Ringelia	13 368	24 000
lidtsnertingdal.....	13 702	14 800	Skrukli	7 502	21 100
nertingdal.....	25 695	32 100	Trevatn.....	4 797	11 300
vre Snertingdal	5 307	13 600	<i>Fluberg (2 339)</i>		
<i>ardal (9 419)</i>			Fluberg.....	10 600	20 000
øybrua	2 833	5 300	Landåsbygda	11 879	17 800
ygard	41 025	63 100	Odnes	24 300	38 000
ardal	3 224	6 400	<i>Nordre Land (3 823)</i>		
<i>stre Toten (10 783)</i>			Dokka	137 841	261 100
ilitt	18 206	30 200	Nordsinni	6 538	13 200
kapp	37 600	60 000	<i>Torpa (2 660)</i>		
kraby	5 644	21 200	Aust-Torpa.....	18 908	30 200
ordre-Toten	7 571	12 700	Nord-Torpa	15 310	33 600
kreia	66 768	117 900	Vest-Torpa	8 491	12 000
<i>Vestre Toten (8 732)</i>			<i>Sor-Aurdal (4 064)</i>		
breiskallen	6 510	21 000	Bagn	47 225	82 000
bøverbru	21 643	44 900	Begna	6 654	10 300
ålsrud	1 828	3 300	Begndalen	10 956	30 000
leinsvoll	25 204	55 400	Etna i Valdres.....	3 021	8 300
<i>ina (1 595)</i>			Garthus.....	5 779	14 400
ina	24 700	45 400	Hedalen i Valdres ..	13 400	26 600
inastrand	7 565	19 700	Hølera	4 379	7 500
Iågår	1 417	3 900	Reinli	6 683	17 900
<i>olbu (2 950)</i>			Storruste.....	5 272	10 700
olbu	41 556	126 600	<i>Etnedal (1 930)</i>		
<i>evnaker (4 545)</i>			Brufflat	15 572	47 400
olum	4 953	11 200	Flatøydegarden	7 449	16 100
<i>unner (5 075)</i>			Nordre Etnedal	1 978	2 100
irindvoll	8 096	15 500	Rust	3 768	8 000
irua	9 347	27 600	Tonsåsen.....	9 466	29 000
arestua.....	7 770	7 700	<i>Nord-Aurdal (5 622)</i>		
unner	48 015	117 800	Aurdal.....	36 306	63 600
toa	31 796	56 400	Bjergo stasjon	3 180	6 000
<i>ran (5 407)</i>			Fjellbu	6 543	18 300
ran	71 727	130 700	Leira stasjon	40 416	113 100
ranvollen	9 207	35 000	Skrautvål	6 541	17 300
aren	53 405	128 900	Ulnes	7 865	16 300
nsaker	2 652	5 000	<i>Vestre Slidre (2 469)</i>		
			Lomen.....	5 188	7 500
			Løken i Valdres	2 590	6 800

Tabell XIII (forts.). De enkelte poststeders frimerkesalg og sendte brevpostmengde.

Poststeder, herreder og fylker og deres folkemengde	Salg av frimerker kr.	Sendte vanl. brevpost- sendinger	Poststeder, herreder og fylker og deres folkemengde	Salg av frimerker kr.	Sendte vanl. brevpost- sendinger
Nøsen ¹	1 226	6 900	Klekken	8 332	17 100
Røn	19 401	34 100	Norderhov	8 090	16 900
Slidre	18 830	56 700	Sokna	25 443	45 600
Vikhagen	3 578	11 600	Veme	3 853	10 000
<i>Øystre Slidre (2 785)</i>			Viul	6 128	8 000
Beito	3 011	5 600	<i>Ådal (3 462)</i>		
Heggenes	25 943	60 800	Hen	14 178	43 500
Kollstad	10 226	25 300	Lindlia	2 421	4 300
Rogne i Valdres.....	6 186	16 700	Nes i Ådal	11 660	22 500
Skammestein	8 920	15 000	Ringen i Ådal	9 485	13 000
Vinstervatn(20/6-20/9)	860	5 700	Viker i Ådal.....	4 442	19 000
Volbu	10 554	22 400	<i>Flå (1 424)</i>		
<i>Vang (1 962)</i>			Flå	20 120	38 200
Bygdin ¹	3 389	25 900	Gulsvik	18 250	34 400
Eidsbugarden ¹	3 685	36 900	Stavn i Hallingdal ...	4 350	7 000
Grindaheim	13 486	25 000	<i>Nes (2 945)</i>		
Høre	3 461	8 400	Bergheim	2 200	4 500
Nystova	2 310	10 800	Bromma	4 495	10 300
Ryfoss	8 965	17 700	Liudden	2 450	8 000
Skogstad i Valdres ...	6 429	10 000	Svenkerud	2 600	5 000
Tyin (1/3-1/10)	2 251	7 700	<i>Gol (3 042)</i>		
Tyinholmen ¹	3 733	9 100	Gol.....	115 160	233 200
Øye i Valdres	4 528	11 400	Robru	6 791	23 000
Øylo	9 635	22 700	<i>Hemsedal (1 465)</i>		
<i>Oppland fylke (166 234)</i>	5 552 184	11 544 500	Hemsedal	28 400	47 300
Buskerud fylke:			<i>Ål (4 319)</i>		
<i>Honefoss (4 400)</i>	806 332	1 689 200	Leveld	12 950	27 900
<i>Nesbyen</i>	115 994	139 100	Torpo	17 763	43 300
<i>Geilo</i>	153 326	297 800	Ål.....	113 720	257 000
<i>Vikersund</i>	204 536	352 900	<i>Hol (3 911)</i>		
<i>Hokksund</i>	201 944	380 200	Dagali	6 274	7 600
<i>Mjøndalen</i>	165 983	313 800	Haugastøl	3 770	13 500
<i>Drammen (31 312)</i>			Hol	34 205	66 600
Hovedkontoret	2 640 769	6 512 200	Hovet i Hallingdal ...	16 385	21 700
Dr.—Tangen	170 485	166 600	Skurdalen	5 433	12 900
Dr.—Brakerøya ...	88 447	118 800	Ustaoset	17 178	53 000
Dr.—Landfalløya ..	45 300	11 000	<i>Sigdal (3 947)</i>		
<i>Lierbyen</i>	147 550	305 100	Båsheim	5 100	17 300
<i>Kongsberg (9 731) ...</i>	494 572	860 800	Eggedal	11 300	21 400
<i>Tyrstrand (1 727)</i>			Nedre Eggedal	6 395	16 500
Nakkerud	5 286	11 400	Nerstad i Buskerud ..	5 350	15 600
Tyrstrand	20 170	35 000	Prestfoss	31 535	68 600
<i>Hole (2 928)</i>			Solumsmoen	6 625	15 400
Krokkleiva	12 342	30 000	<i>Krødsherad (2 054)</i>		
Røyse	33 670	68 700	Krøderen	15 425	63 600
Sollihøgda.....	3 207	19 000	Noresund	29 100	68 900
Steinsfjeringen.....	6 897	24 000	Ørgenvika.....	2 229	7 100
<i>Norderhov (14 700)</i>			<i>Modum (12 054)</i>		
Ask stasjon	4 874	9 800	Drolsum	4 795	13 000
Helgelandsmoen	19 990	32 500	Geithus	48 093	92 800
Hval stasjon	26 604	69 300	Haugfoss.....	4 533	5 600

¹ (10/2-30/4 og 20/6-30/9).

Tabell XIII (forts.). De enkelte poststeders frimerkesalg og sendte brevpostmengde.

Poststeder, herreder og fylker og deres folkemengde	Salg av frimerker kr.	Sendte vanl. brevpost- sendinger	Poststeder, herreder og fylker og deres folkemengde	Salg av frimerker kr.	Sendte vanl. brevpost- sendinger
løftefoss	2 550	6 200	Ljøterud	3 410	4 000
lorud	1 317	3 300	Meheia	3 475	5 600
mostranda	4 050	6 600	Skollenborg	19 178	40 500
marum	4 800	12 600	<i>Flesberg (2 224)</i>		
ysle	7 700	13 900	Flesberg	10 997	29 800
mot på Modum	81 345	159 000	Lampeland	9 578	38 000
<i>vre Eiker (12 521)</i>			Lyngdal i Numedal...	10 125	24 000
marbu	11 744	25 200	Svene	5 465	15 000
rekling	2 281	8 200	<i>Rollag (1 513)</i>		
kotselv	26 490	68 000	Djupdal	2 723	5 800
estfossen	75 146	113 500	Laugi	2 203	3 000
<i>redre Eiker (11 714)</i>			Rollag	12 838	24 600
rokstadelva	41 130	62 600	Veggli	14 478	34 100
ølbergelva	11 750	15 900	<i>Nore (2 004)</i>		
teinberg	11 250	19 400	Nore i Numedal.....	14 666	38 300
<i>ier (13 395)</i>			Rødberg	29 040	65 700
gge i Lier	4 120	10 800	Sevle	3 330	5 500
ierskogen	8 915	16 600	Tunnhovd.....	5 617	11 900
leren	4 910	9 400	Øygardsgrend	3 968	11 100
leistad	11 900	30 400	<i>Uvdal (1 227)</i>		
kjåstad	7 885	18 600	Brostrud	5 905	6 400
ylling	15 440	34 700	Uvdal i Numedal	17 134	66 100
orsdal	4 220	6 700	<i>Buskerud fylke (168 449)</i>	7 036 769	15 072 900
ranby	5 630	7 200	Vestfold fylke:		
ronstads Bruk	4 300	8 500	<i>Svelvik (1 177)</i>	94 316	148 200
verskogen	2 640	4 900	<i>Holmestrand (2 054)</i> ..	198 582	350 700
<i>øyken (7 844)</i>			<i>Horten (13 450)</i>	638 402	1 042 100
åsto	3 800	10 000	<i>Tønsberg (12 420)</i>		
balbo	6 050	14 500	Hovedkontoret	1 950 268	4 537 500
lyggen	6 700	14 600	Lofts-Eik	10 420	11 800
færnes	12 010	28 700	<i>Sandefjord (6 954)</i> ...	1 183 572	2 013 600
øyken	63 630	127 700	<i>Larvik (10 632)</i>	929 042	1 822 900
agfoss	744	6 000	<i>Stavern (1 805)</i>	106 915	152 400
lemmestad	32 500	64 600	<i>Strømm (2 446)</i>		
pikkestad	15 782	28 900	Berger i Vestfold	32 000	60 200
ros	16 900	36 700	<i>Skoger (14 086)</i>		
<i>urum (6 830)</i>			Gulskogen	36 350	46 700
iltvet	15 285	37 600	Konnerud	14 900	34 800
folmsbu	12 000	27 100	Skoger	11 089	19 500
ana	5 750	15 200	Åskollen	9 905	6 600
lokkarstua	40 354	121 800	<i>Sande (5 116)</i>		
ødtingen	3 100	7 500	Galleberg	9 346	22 300
torsand i Hurum ...	6 350	32 000	Holm i Vestfold.....	3 290	8 800
ætre i Hurum	25 650	49 500	Sande i Vestfold	78 040	149 900
ofte i Hurum	70 000	157 700	<i>Hof (2 329)</i>		
<i>vre Sandsvær (3 177)</i>			Eidsfoss	10 220	23 100
iftelot	6 671	6 500	Hof i Vestfold	21 191	47 700
lostveit	12 961	31 600	Kleppe	9 509	11 600
lvittingfoss	47 999	72 700	Kopstad	2 805	6 000
omnes	3 960	11 600	Stubben	2 939	6 800
assebekk	6 452	14 100			
<i>vre Sandsvær (2 579)</i>					
ledenstad	9 725	16 300			
leistadmoen feltp.å. .	21 469	81 100			

Tabell XIII (forts.). De enkelte poststeders frimerkesalg og sendte brevpostmengde.

Poststeder, herreder og fylker og deres folkemengde	Salg av frimerker kr.	Sendte vanl. brevpost- senderinger	Poststeder, herreder og fylker og deres folkemengde	Salg av frimerker kr.	Sendte vanl. brevpost- senderinger
Sundbyfoss	6 498	15 400	Råstad	3 479	8 100
<i>Botne (4 435)</i>			Veløy	15 155	16 000
Barkost	1 750	4 900	<i>Tjølling (5 666)</i>		
Botne i Vestfold	23 419	41 400	Lauve	33 126	93 300
Hildestad i Vestfold ..	12 333	40 700	Viksfjord	7 025	30 000
Hynnås	3 207	7 200	Østre Halsen	23 127	31 000
<i>Våle (2 771)</i>			<i>Brunlanes (6 073)</i>		
Fossan	2 731	4 900	Helgeroa	13 939	25 000
Grettebygd	1 882	3 600	Kjose	3 055	5 600
Revatal	6 210	10 000	Manvik	5 144	17 000
Svinevoll	4 770	7 000	Nevlunghamn	10 673	27 600
Undrumsdal	3 730	5 100	<i>Hedrum (7 325)</i>		
Våle i Vestfold	23 516	47 300	Hedrum	11 508	25 000
<i>Åsgårdstrand (498) ...</i>	36 092	58 700	Kvelde	19 916	34 000
<i>Borre (5 837)</i>			<i>Lardal (2 605)</i>		
Adal	2 680	5 400	Steinsholt	6 676	10 000
Borre	26 211	60 600	Svarstad	34 906	66 100
Nykirke	12 007	28 800			
Skoppum	12 188	22 000	<i>Vestfold fylke (174222)</i>	6 392 820	12 399 700
<i>Ramnes (2 660)</i>			Telemark fylke:		
Fon	3 436	10 400	<i>Kragero</i>	303 011	464 600
Fresti	1 990	4 000	<i>Langesund (2 187) ...</i>	78 298	119 100
Klopp i Vestfold	4 174	7 800	<i>Brevik (2 360)</i>		
Ramnes	23 040	39 500	Hovedkontoret ...	123 001	269 800
Vivestad	7 850	6 100	Stathelle (734)	51 300	59 200
<i>Andebu (3 204)</i>			<i>Porsgrunn (10 720)</i>		
Andebu	35 653	59 800	Hovedkontoret ...	798 833	1 492 900
Kodal	4 426	5 000	Porsgrunn V.	86 970	143 100
<i>Stokke (5 779)</i>			Porsgr.—Herøya ...	41 078	75 000
Fossnes	4 607	9 000	<i>Skien (15 466)</i>		
Melsomvik	15 410	22 600	Hovedkontoret ...	1 486 130	3 313 100
Stokke	81 705	188 300	Skien—Gimsøy ...	93 896	231 500
Veierland	5 144	4 400	Ulefoss	113 379	173 600
<i>Sem (16 487)</i>			<i>Notodden (7 551) ...</i>	368 480	534 900
Barkåker	17 160	30 700	<i>Rjukan</i>	240 989	375 000
Husøysund	36 320	67 000			
Jersey	19 788	13 200	<i>Siljan (1 421)</i>		
Sem	36 878	70 000	Siljan	21 355	39 500
Tolvsrød	44 023	60 000	Søland	5 342	4 900
Tverrvad	11 293	19 400	<i>Gjerpén (14 769)</i>		
<i>Notterøy (13 077)</i>			Borgestad	57 050	79 300
Breidablikk	19 499	21 100	Bøle	14 648	26 100
Kjøpmannskjær	11 600	10 700	Mofossen	1 545	2 900
Notterøy	85 219	166 900	<i>Eidanger (12 110)</i>		
Teie	81 030	107 600	Bergsbygda	2 980	3 300
Torød	20 690	17 800	Bjørkedal	2 197	5 000
<i>Tjøme (3 096)</i>			Eidanger	23 372	50 100
Hvasser	18 580	22 300	Heistad	24 013	44 300
Tjøme	80 944	157 200	Langangen	5 263	5 900
<i>Sandar (22 240)</i>			Nystrand	7 602	19 200
Jåberg	2 307	4 000	Oklungen	3 224	6 800

Tabell XIII (forts.). De enkelte poststeders frimerkesalg og sendte brevpostmengde.

Poststeder, herreder og fylker og deres folkemengde	Salg av frimerker kr.	Sendte vanl. brevpost- sendinger	Poststeder, herreder og fylker og deres folkemengde	Salg av frimerker kr.	Sendte vanl. brevpost- sendinger
andøystrand.....	3 512	4 200	Øvre Bø	6 847	10 700
kjelsvik	5 871	12 500			
<i>amble (5 053)</i>			<i>Sauherad (3 847)</i>		
reisand	3 964	10 500	Akkerhaugen	33 793	73 000
erre	17 450	32 400	Dalsvatn	1 109	5 000
ørholt	2 197	7 900	Gvannes	1 670	2 600
rtebogen	3 198	6 300	Gvarv	40 185	75 500
degårdens Verk.....	8 055	14 300	Hjuksebø	2 835	5 000
by	26 224	68 700	Holtsås ¹	296	—
			Hørte	4 164	11 300
<i>ragerø</i>			Nordagutu	6 022	8 500
arsjø	4 054	7 500			
ossing	2 135	4 200	<i>Heddal (4 500)</i>		
odfjell	1 342	6 600	Grønvollfoss	1 521	2 600
elle	11 185	28 000	Lisleherad	5 277	10 100
mfurud	2 990	5 300	Rygi	4 244	6 900
jøllbrønn	3 298	6 300	Tinnegrend ²	250	—
angøy gruver	2 586	2 800	Ørvella	6 918	12 300
anndal	14 050	25 100	Årlifoss	1 310	3 300
såtøy	2 478	5 300			
abbestad	4 707	6 100	<i>Gransherad (1 262)</i>		
adfoss	19 750	22 500	Bolkesjø	10 400	24 700
			Busnesgrend	819	2 900
<i>rangedal (4 624)</i>			Gransherad	15 708	38 100
ostrak	4 308	9 200	Tinmoset	4 754	10 000
rangedal	66 290	128 400			
rova	5 108	13 600	<i>Hovin (514)</i>		
omleid	1 525	2 400	Grasdalen	391	700
erkebekk	1 250	2 700	Hovin i Telemark ...	8 580	20 000
akksjø	650	2 100			
eslandsvatn	13 629	28 300	<i>Tinn (9 655)</i>		
ordal	5 331	12 900	Atrå	9 678	24 000
efall	14 415	28 400	Miland	5 049	10 400
			Mæl	4 394	11 600
<i>olum (12 706)</i>			Tessungdalen	2 295	5 400
olvik	2 702	3 700	Tinn	4 299	12 000
ilebygda	2 666	6 600	Tinn Austbyggd	13 955	37 900
lovholt	994	3 400	Vedmork	3 725	6 800
ælum	5 006	14 800	Øverland stasjon	5 336	10 600
mdal	796	1 600			
kotfoss	24 614	50 500	<i>Hjartdal (1 905)</i>		
ollnes	11 232	21 000	Hjartdal	8 853	10 600
			Lonar	746	2 100
<i>olla (4 294)</i>			Sauland	13 216	29 000
en	6 618	12 300	Tuddal	9 853	14 300
elgja	5 120	12 200	Ytre Hjartdal	4 350	10 600
andnesgrend	992	2 900			
alebø	2 526	4 100	<i>Seljord (2 862)</i>		
			Dyrlandsdalen ³	158	—
<i>unde (3 116)</i>			Flatdal	10 995	17 700
låbygd	2 213	5 100	Garvikstrondi	3 051	5 300
unde i Telemark	63 736	118 500	Meås	4 879	7 000
rengen	1 947	5 900	Seljord	61 986	112 600
venseid	7 462	14 600	Svartdal	1 332	2 700
			Åmotsdal	3 707	5 400
<i>ø (3 723)</i>					
ø i Telemark	103 346	206 400	<i>Kviteseid (3 200)</i>		
terholt	5 270	10 000	Bergstod	729	1 300
okland	14 910	5 100	Brunkeberg	22 635	49 200
jønnås	2 246	5 800	Fjågesund	1 431	3 500
			Kilen	1 995	3 700

Tabell XIII (forts.). De enkelte poststeders frimerkesalg og sendte brevpostmenge.

Poststeder, herreder og fylker og deres folkemengde	Salg av frimerker kr.	Sendte vanl. brevpost- sendinger	Poststeder, herreder og fylker og deres folkemengde	Salg av frimerker kr.	Sendte vanl. brevpost- sendinger
Kviteseid	76 707	162 400	Gjerstad	25 517	43 400
Spjotsodd	1 400	2 000	Sundebru	10 728	15 900
Vrådal	14 748	26 400	Åsbø	5 303	8 800
Vråliesen	7 482	11 700	<i>Vegårshei (1 745)</i>		
<i>Nissedal (1 676)</i>			Espelandsmyr	2 666	4 600
Fjone	3 930	8 900	Ubergsmoen	4 190	9 200
Haugsjåund	3 630	10 100	Vegårshei	25 849	37 700
Nissedal	12 351	18 800	<i>Sønedeled (3 143)</i>		
Nordre Nissedal	3 175	10 600	Akland	7 881	11 600
Tjønnfoss	3 178	8 100	Sønedeled	16 380	23 200
Treungen	19 176	34 000	<i>Tvedestrand</i>		
<i>Fyresdal (1 680)</i>			Askerøy	1 826	3 000
Fyresdal	26 442	40 700	Borøy	9 194	17 000
Hauggrend	5 442	10 400	Dypvåg	8 939	14 600
Hegglandsgrend	3 782	7 000	Fiansvingen	12 805	26 800
Kilegrend	1 974	3 600	Gjeving	15 145	25 800
Veum	6 472	10 600	Laget	4 374	4 300
<i>Mo (1 742)</i>			Lyngør	10 945	23 800
Bandakslø	2 411	3 600	Nesgrenda	6 065	8 800
Bortegrend	2 176	5 600	Sagesund	6 992	17 200
Holtebru	1 704	5 700	Songe	9 480	13 500
Koldkinn	4 374	7 400	Strengereid	4 430	5 000
Ljostad	2 954	7 600	Vestre Sandøya	8 420	12 600
Årdals Verk	4 948	8 700	<i>Flosta (1 218)</i>		
<i>Lårdal (2 060)</i>			Narestø	6 783	9 700
Dalen i Telemark	68 206	97 400	Staubø	27 024	39 900
Høydalsmo	30 851	67 200	<i>Stokken (2 735)</i>		
Lårdal	13 021	18 200	Eydehamn	48 950	63 400
Ravnegjuv	2 994	6 000	Saltrød	14 966	34 900
Øvre Lårdal	6 503	12 300	<i>Austre Moland (1 554)</i>		
<i>Vinje (2 407)</i>			<i>Froland (2 787)</i>		
Edland	25 842	45 000	Blakstad	19 721	36 000
Grungedal	5 680	10 200	Boylefossbru	2 048	4 000
Haukelisæter	2 890	12 800	Boylestad	1 036	2 500
Nesland	2 643	3 500	Froland	4 677	11 200
Vinje	19 485	25 500	Frolands Verk	6 512	11 300
Vinjesvingen	10 611	18 900	Hellaldsmo	1 185	2 500
Ytre Vinje	26 654	61 700	Mjåvatn	2 804	5 900
<i>Rauland (1 572)</i>			<i>Øyestad (5 759)</i>		
Rauland	34 354	54 800	Løddesøl	6 095	9 200
Vå	3 158	7 100	Rise stasjon	3 667	7 300
<i>Telemark fylke (149 901)</i>	5 286 992	10 109 500	Rykene	16 901	39 200
Aust-Agder fylke:			<i>Tromøy (3 253)</i>		
<i>Risør (3 070)</i>	202 929	319 700	Kongshamn i A-Agder	18 232	26 400
<i>Tvedestrand</i>	131 587	240 000	Merdøy	1 689	2 000
<i>Arendal (11 324)</i>	1 242 668	2 469 200	Tromøya feltp.å.	15 130	29 000
<i>Grimstad (2 595)</i>	346 319	500 000	<i>Hisøy (2 588)</i>		
<i>Lillesand (1 062)</i>	143 926	255 800	Kolbjørnsvik	40 914	47 600
<i>Gjerstad (2 615)</i>			<i>Fjære (5 173)</i>		
Fiane	8 380	12 200	Fevik	32 050	58 000

Tabell XIII (forts.). De enkelte poststeders frimerkesalg og sendte brevpostmengde.

Poststeder, herreder og fylker og deres folkemengde	Salg av frimerker kr.	Sendte vanl. brevpost- sendinger	Poststeder, herreder og fylker og deres folkemengde	Salg av frimerker kr.	Sendte vanl. brevpost- sendinger
ia jernb.stasjon	2 574	3 500	Evjemoen	21 200	41 900
øedalen	9 501	14 400	Hornnes	16 267	35 300
<i>indvik (1 882)</i>			Moisund	5 283	7 200
<i>ide (509)</i>			<i>Bygland (1 681)</i>		
omborsund	10 244	12 100	Bygland	20 461	50 000
<i>estre Moland (2 384)</i>			Byglandsfjord	19 353	46 600
rekkestø	7 460	18 800	Grendi	3 609	7 700
<i>øvåg (1 350)</i>			Landeskogen	5 214	13 200
amle Hellesund	2 979	10 900	Langeid	1 225	2 300
øvåg	12 907	22 300	Lauvdal i Setesdal	1 258	2 300
cottevik	2 102	4 400	Longerak	2 572	4 900
lvøysund	1 345	2 300	Ose i Setesdal	4 473	11 200
allesverd	2 241	5 800	Tveitmoen	1 810	2 400
kerøya	2 500	6 600	Åraksbo	2 716	5 200
<i>irkenes (1 820)</i>			<i>Hylestad (662)</i>		
irkeland	31 277	53 200	Helle i Setesdal	3 322	9 100
rangsholt	6 619	9 200	Rysstad	13 420	29 800
aksvatn	3 586	6 800	<i>Valle (871)</i>		
øal	3 152	5 200	Oveinang	3 620	15 400
<i>mlø (2 192)</i>			Valle	20 196	37 000
ølemo	3 450	6 700	<i>Bykle (545)</i>		
aten	1 518	3 200	Bykle	15 483	32 400
øvdal	5 746	15 600	Byklehei	4 820	15 000
ølaug	3 979	11 500	<i>Aust-Agder</i>		
øndå i Aust-Agder	1 260	2 200	<i>fylke (76 931)</i>	2 973 738	5 380 900
låsuvatn	3 285	6 000	Vest-Agder fylke:		
monstad	2 253	4 800	<i>Kr.sand S. (27 909)</i>		
øllekilen	1 838	3 300	Hovedkontoret	2 467 140	5 150 400
ø i Aust-Agder	3 014	4 900	Kr.sand S.—		
ønlø	30 422	55 800	Lundsiden	178 715	228 200
<i>øvdal (194)</i>			<i>Vikeland</i>	148 628	281 900
østenå	806	2 000	<i>Mandal (5 165)</i>	419 332	742 400
øumse	2 905	5 800	<i>Farsund (2 201)</i>	207 131	308 900
<i>øykland (674)</i>			<i>Flekkelfjord (3 167)</i>	274 855	623 500
øynnekleiv	6 536	12 900	<i>Randesund (1 361)</i>		
øykland	6 330	11 500	Randøyane	1 424	3 200
øydal	2 570	5 000	<i>Oddernes (14 555)</i>		
<i>ørefoss (614)</i>			Flekkerøy	19 898	25 000
ørefoss	7 667	8 100	Mosby	36 770	64 200
øre Herefoss	1 457	2 700	Vågsbygd	49 404	47 000
<i>øgusdal (684)</i>			<i>Tveit (2 430)</i>		
øgesland	7 021	10 800	Kjevik	22 765	37 300
øtjetun	1 813	3 600	Tveit	21 684	40 500
øgevatn	2 425	3 800	Ålefjær	4 162	5 100
øgusdal	1 528	7 000	<i>Vennesla (6 843)</i>		
<i>øland (974)</i>			Grovane	10 506	25 000
ørketveit	9 079	13 700	<i>Hægeland (871)</i>		
øtnstraum	5 677	8 400	Hægeland	3 460	7 500
<i>øje og Hornnes (2 890)</i>					
øje	53 048	63 500			

Tabell XIII (forts.). De enkelte poststeders frimerkesalg og sendte brevpostmengde.

Poststeder, herreder og fylker og deres folkemengde	Salg av frimerker kr.	Sendte vanl. brevpost- sendinger	Poststeder, herreder og fylker og deres folkemengde	Salg av frimerker kr.	Sendte vanl. brevpost- sendinger
Hægelandskrossen ...	6 628	10 200	<i>Vigmostad (624)</i>		
Iveland	4 617	6 200	Spilding	4 925	7 000
Røyknes	2 176	4 800	Vigmostad	9 215	16 100
<i>Øvrebø (936)</i>			<i>Sør-Audnedal (2 313)</i>		
Homstean	10 240	18 800	Buhølen	8 126	13 700
Øvrebø	5 746	15 700	Skjøllungstad	5 955	5 900
<i>Greipstad (1 930)</i>			Sør-Audnedal	41 247	59 500
Brennåsen	5 819	4 700	Åvik	4 882	6 200
Nodeland	12 385	18 800	<i>Spangereid (1 049)</i>		
Utkjerr	3 118	3 400	Lindenes	11 547	22 700
<i>Søgne (3 775)</i>			Spangereid	21 115	41 500
Borøybukta	1 410	1 400	<i>Austad (643)</i>		
Hallandvik	6 300	6 500	Austad	5 498	5 800
Høllen i Søgne	13 229	13 000	Korshamn	2 978	5 700
Langenesbygda	4 876	5 000	<i>Lyngdal (2 887)</i>		
Ny-Hellesund	2 638	7 500	Agnefest	4 011	6 000
Søgne	50 878	90 000	Lyngdal	109 140	169 000
Ålo	2 794	1 500	<i>Kvås (501)</i>		
<i>Halse og</i>			Kvås	4 470	5 400
<i>Hårmark (3 348)</i>			Veggja	2 740	4 400
Skjernøysund	3 710	4 500	<i>Hægebostad (833)</i>		
Tregde	4 600	8 400	Snartemo	6 799	15 300
<i>Holum (1 144)</i>			Tingvatn	14 122	18 500
Holum	14 183	40 800	<i>Eiken (798)</i>		
<i>Øyslebø (1 106)</i>			Bryggesåk	4 728	9 700
Breiland stasjon	583	600	Eiken	5 950	11 000
Leirkilen	2 637	5 100	<i>Fjotland (1 247)</i>		
Marnardal	7 120	33 000	Galldal	2 154	3 600
Øyslebø	12 663	30 500	Knaben Gruvor	9 957	18 300
<i>Laudal (632)</i>			Kvinlog	7 538	9 000
Laudal	9 515	27 600	Netlandsneset	1 979	5 500
<i>Finsland (847)</i>			Risnes i Fjotland	1 804	3 800
Finsland	6 656	18 800	Åsemoen	5 825	10 800
Vatneli	6 494	13 800	<i>Kvinesdal (3 211)</i>		
<i>Bjelland (772)</i>			Gjemlestad	6 571	9 900
Bjelland	11 505	17 800	Kvinesdal	54 295	87 200
Foss i Bjelland ¹	1 171	3 500	Storekvina	9 158	15 700
Koland	1 521	3 400	Øyestranda	10 374	11 000
<i>Grindheim (724)</i>			<i>Feda (597)</i>		
Byremo	9 279	9 600	Feda	15 952	32 000
Kollungtveit	3 348	5 200	<i>Herad (402)</i>		
<i>Åseral (1 008)</i>			Briseid	3 478	5 100
Fossdal	4 000	5 600	<i>Spind (685)</i>		
Lognavatn	3 991	6 600	Spind	8 659	14 600
Åseral	12 524	13 200	<i>Lista (4 641)</i>		
<i>Konsmo (770)</i>			Borhaug	24 683	28 000
Konsmo	11 974	15 800	Vanse	58 801	102 900
Nord-Audnedal	1 544	4 100	Vere	21 476	45 000
Valand	2 767	2 400			

¹ Nedlagt 1/8-61.

Tabell XIII (forts.). De enkelte poststeders frimerkesalg og sendte brevpostmengde.

Poststeder, herreder og fylker og deres folkemengde	Salg av frimerker kr.	Sendte vanl. brevpost- sendinger	Poststeder, herreder og fylker og deres folkemengde	Salg av frimerker kr.	Sendte vanl. brevpost- sendinger
<i>Hidra (1 334)</i>			Ualand	5 476	16 200
Abelnes	5 100	11 000	<i>Bjerkreim (1 823)</i>		
Hidrasund	5 455	10 500	Bjerkreim	7 623	10 700
Kirkehamn	9 559	12 700	Vikeså	12 329	16 700
Rasvåg	8 857	13 000	Ørsdalen	1 170	1 700
Åna-Sira	4 912	6 000	<i>Helleland (900)</i>		
<i>Nes (2 614)</i>			Helleland	15 792	35 500
Andabeløy	2 713	6 000	<i>Eigersund (4 248)</i>		
Fjellse	10 165	15 000	Hellvik i Eigersund ..	7 456	14 500
Flikka	1 670	2 500	Nordre Eigerøy	5 239	8 300
Loga	5 182	8 600	<i>Ogna (1 437)</i>		
<i>Gyland (747)</i>			Brusand	8 915	22 500
Gyland stasjon	5 745	9 800	Ogna	4 496	8 200
Nuland	5 779	9 200	Sirevåg	6 211	15 000
<i>Bakke (949)</i>			<i>Varhaug (3 417)</i>		
Sira	19 244	27 800	Varhaug	31 270	60 900
<i>Sirdal (1 439)</i>			Vigrestad	24 037	43 600
Dorgefoss	3 837	6 100	<i>Nærbo (3 713)</i>		
Fidjeland	2 654	3 300	Nærbo	75 079	185 000
Haughom	4 088	7 700	Oppstad på Jæren....	8 952	12 800
Tjørhom	5 544	8 300	<i>Klepp (5 976)</i>		
Tonstad	14 425	29 000	Klepp stasjon	15 925	29 400
Øvre Sirdal	3 390	5 500	Kleppe	53 136	87 000
<i>Vest-Agder</i>			Orre	9 179	15 700
<i>fylke (109 008).....</i>	<i>4 758 984</i>	<i>9 085 700</i>	Voll på Jæren	6 643	10 600
Rogaland fylke:			<i>Tvime (6 229)</i>		
<i>Eigersund (3 867)</i>	<i>256 631</i>	<i>377 200</i>	Hognestad	4 689	12 800
<i>Bryne</i>	<i>229 370</i>	<i>417 800</i>	Kvernaland	23 766	29 300
<i>Sandnes (3 983).....</i>	<i>920 018</i>	<i>1 557 500</i>	Undheim.....	6 545	12 700
<i>Stavanger (52 762)</i>			<i>Gjestal (3 185)</i>		
Hovedkontoret	4 215 495	11 625 500	Oltedal	35 769	77 000
Stavanger Ø.	187 698	146 200	Ålgård	101 575	153 400
Stavanger B.	28 300	33 400	<i>Høyland (18 682)</i>		
Stvgr.—Hillevåg ..	103 500	155 100	Figgjo	44 724	66 400
Sola	128 465	180 800	Ganddal	41 959	103 400
<i>Sanda</i>	<i>167 701</i>	<i>270 800</i>	Sviland	2 062	4 600
<i>Skudeneshavn (1 354)</i>	<i>81 384</i>	<i>113 800</i>	Vatneleiren feltp.å....	11 481	32 700
<i>Kopervik (1 842)</i>	<i>120 661</i>	<i>211 600</i>	<i>Sola (7 043)</i>		
<i>Haugesund (27 132)</i>			Rott	526	1 200
Hovedkontoret	1 584 011	2 833 700	Ræge	4 090	8 000
Haugesund—Risøy .	27 370	31 100	Røyneberg	3 909	5 500
<i>Sokndal (3 600)</i>			Tananger	16 541	28 200
Hauge i Dalane	65 627	96 300	Tjelta på Jæren	4 456	8 800
Jøssinghamn	4 078	7 900	<i>Madla (4 783)</i>		
Rekefjord	5 411	10 600	Hafsrfsjord	71 151	105 500
Sogndal i Dalane	5 903	22 000	<i>Hetland (20 274)</i>		
<i>Lund (1 975)</i>			Austre Åmøy	443	2 400
Hovsherad	5 854	9 500	Dale sjukehus	7 300	11 600
Moi	43 285	62 500			
<i>Heskestad (678)</i>					
Heskestad	3 980	8 800			

Tabell XIII (forts.). De enkelte poststeders frimerkesalg og sendte brevpostmengde.

Poststeder, herreder og fylker og deres folkemengde	Salg av frimerker kr.	Sendte vanl. brevpost- sendinger	Poststeder, herreder og fylker og deres folkemengde	Salg av frimerker kr.	Sendte vanl. brevpost- sendinger
Forus.....	11 348	22 900	Roaldkvam	1 104	2 000
Gausel.....	9 328	15 000	Suldalsosen.....	11 785	25 200
Hinna.....	35 717	74 300	Vasshus.....	4 040	6 000
Hommersåk	10 346	13 100			
Tasta	3 375	6 500	<i>Sauda (6 247)</i>		
<i>Randberg (2 875)</i>			Hellandsbygdi.....	2 416	4 800
Randberg på Jæren..	28 232	37 500	Saudasjøen.....	18 305	36 200
<i>Høle (945)</i>			<i>Sand (1 172)</i>		
Bersagel.....	2 900	5 600	Sand.....	44 826	102 800
Høle i Høgsfjord	6 554	16 400	Vanvik i Ryfylke	2 322	2 900
Ims.....	1 356	2 400			
Oltesvik.....	654	1 500	<i>Ernfjord (589)</i>		
<i>Forsand (1 670)</i>			Ernfjord.....	3 242	4 900
Byrkjedal	2 187	2 500	Erøy.....	4 159	4 000
Dirdal.....	4 875	3 500			
Eidane i Lysefjord ...	493	1 000	<i>Jelsa (1 110)</i>		
Floyri	1 197	2 200	Foldøy i Ryfylke.....	874	1 500
Forsand	12 072	8 200	Foreneset	2 166	3 900
Frafjord	1 704	3 300	Hebnes i Ryfylke	1 739	4 700
Helle i Høgsfjord	4 961	7 700	Jelsa.....	8 278	16 900
Lysebotn	4 452	5 000	Marvik	3 290	6 000
Meling i Høgsfjord ...	1 021	2 800	Tveita i Ryfylke	591	800
Songesand	1 708	2 800	Vatlandsvåg	3 094	7 000
<i>Strand (5 881)</i>			<i>Nedstrand (1 252)</i>		
Bjørheimsbygd	2 386	5 600	Espevik.....	2 126	3 700
Fiskå.....	3 978	5 400	Hinderåvåg	6 016	10 500
Idse i Ryfylke.....	1 960	3 900	Liarvåg	4 084	2 200
Jørpeland	93 124	150 000	Muslandsvåg	2 885	6 200
Kjølevik	2 184	3 900	Nedstrand	13 850	27 200
Solbakk.....	2 351	5 000	Vassendvik	459	1 600
Tau.....	28 762	64 600			
<i>Årdal (878)</i>			<i>Sjernerøy (883)</i>		
Nessa i Ryfylke	2 074	3 100	Aubosund.....	3 947	6 000
Sør-Skår	773	1 300	Eidssund i Ryfylke ..	1 201	1 800
Årdal i Ryfylke.....	10 067	20 200	Helgoysund	1 624	2 900
<i>Fister (720)</i>			Jørstadvåg	2 670	2 700
Byre.....	770	1 900	Nord-Hidle	1 279	2 000
Fister.....	4 750	9 900	Sjernerøy	3 005	8 500
Sandanger	2 448	3 300	<i>Finnøy (1 712)</i>		
Skartveit	2 631	5 300	Judaberg	12 570	20 800
<i>Hjelmeland (1 757)</i>			Nord-Fogn	1 749	1 900
Hjelmeland	17 374	26 000	Reilstad	6 006	10 400
Jøsenfjorden	3 415	5 500	Steinnesvåg	9 547	19 000
Skiftun	2 759	3 500	Sørvåg i Ryfylke	1 008	2 600
Skår i Ryfylke	1 975	2 200	Talgje	2 310	3 500
Tøtlandsvik	1 728	3 000	<i>Rennesøy (1 416)</i>		
Vestersjø.....	829	2 000	Sørbo.....	4 326	9 300
Ølesund.....	1 895	3 500	Vikevåg	14 486	22 000
<i>Suldal (1 203)</i>			Østhusvik.....	5 660	11 400
Bråtveit	1 630	2 900	<i>Mosterøy (818)</i>		
Kvilldal	1 560	2 000	Bru.....	903	2 000
Lundargard	4 368	5 000	Mosterøy.....	4 340	6 100
Nesfåten	6 752	13 600	Utstein kloster.....	3 867	4 700
			Vestre Åmøy	805	1 600

Tabell XIII (forts.). De enkelte poststeders frimerkesalg og sendte brevpostmængde.

Poststeder, herreder og fylker og deres folkemængde	Salg av frimerker kr.	Sendte vanl. brevpost- sendinger	Poststeder, herreder og fylker og deres folkemængde	Salg av frimerker kr.	Sendte vanl. brevpost- sendinger
<i>Kvitøy (681)</i>			Vestvoll	1 706	2 900
Kvitøy	12 129	15 700	Øvre Vats	4 469	8 100
Leiasundet	2 535	6 000			
<i>Bokn (820)</i>			<i>Imsland (505)</i>		
Austre Bokn	2 061	4 400	Finnvik i Ryfylke....	1 402	3 100
Foresvik	10 231	13 200	Imsland	6 176	7 900
			Rønnevik	1 322	4 500
<i>Tysvær (1 859)</i>			<i>Vikedal (935)</i>		
Førland	3 292	3 700	Ilsvåg	1 815	3 900
Hervik i Ryfylke....	5 350	15 000	Mo i Ryfylke	4 160	8 000
Kårstø	3 699	5 000	Vikedal	16 530	24 900
Slåttevik	6 240	4 600	Vormestrand	702	3 200
Tysværvåg	6 787	16 800			
<i>Avaldsnes (4 736)</i>			<i>Sandeid (808)</i>		
Avaldsnes	24 017	34 100	Sandeid	22 200	44 300
Fordesfjorden	7 335	10 600			
Håvik	4 575	10 100	<i>Rogaland fylke (239010)</i>	9 811 094	21 040 000
Kvalavåg	2 086	5 600			
Røyksund	3 360	5 400	Hordaland fylke:		
Visnes på Karmøy ...	9 360	11 200	<i>Stord</i>	238 102	385 200
<i>Stangaland (2 446)</i>			<i>Odda</i>	297 794	478 400
<i>Åkra (5 618)</i>			<i>Voss</i>	373 913	629 300
Sævelandsvik	14 716	20 900	<i>Norheimsund</i>	138 871	217 500
Vedavågen	22 485	41 500	<i>Os</i>	155 023	255 700
Åkrehamn	51 750	83 700	<i>Nestun</i>	330 638	577 700
<i>Skudenes (3 418)</i>			<i>Bergen—Laksevåg ...</i>	374 142	119 800
Kvilhaug	2 323	3 900	<i>Bergen—Melkeplassen.</i>	21 424	70 200
Sandhåland	3 136	4 400	<i>Bergen—Minde</i>	251 941	267 800
Sandve	5 459	6 000			
Stol	11 800	11 600	<i>Etne (2 518)</i>		
<i>Øtsira (399)</i>			Etne	50 183	94 900
Øtsira	9 675	13 300	Frette	2 172	5 400
<i>Torvastad (3 200)</i>			Skjærsvik	1 362	3 200
Feøy	1 395	3 600	<i>Skånevik (2 692)</i>		
Nordbø på Karmøy ...	26 255	44 400	Bjellandsnes	1 014	3 200
Vormedal	9 480	3 400	Fjæra i Sunnhordland.	3 902	7 800
<i>Haugesund</i>			Høylandsbygd	5 328	9 800
Rovær	1 980	3 300	Kyrping	1 198	2 900
<i>Skjold (2 415)</i>			Markhus	2 393	5 500
Dagsland	1 622	3 700	Matre i Sunnhordland.	5 123	10 000
Grindafjord	4 261	4 900	Sandvoll i S.hordland.	5 940	8 100
Haraldseidvågen ...	3 545	4 600	Skånevik	40 792	60 500
Sagi	2 215	3 800	Skånevikstrand	1 100	5 000
Skjold	18 186	28 000	Søllesvik	2 720	6 400
Skjoldestraumen ...	1 583	1 400	Utåker	4 780	10 300
Steinbru	2 595	3 400	Åkra	4 887	10 000
Vordeneset	3 835	6 900	<i>Fjelberg (2 280)</i>		
Yrkje	2 260	4 000	Arnåvik	2 169	4 000
Årek	1 687	3 500	Fjelberg	5 066	10 000
<i>Vats (1 139)</i>			Halsnøy Kloster	9 330	16 000
Nedre Vats	10 679	26 700	Sæbovik	23 168	38 100
			Toftevåg	4 295	8 400
			Valen i Sunnhordland.	23 479	47 600
			<i>Ølen (2 132)</i>		
			Haugsgjerdet	2 068	3 400

Tabell XIII (forts.). De enkelte poststeders frimerkesalg og sendte brevpostmengde.

Poststeder, herreder og fylker og deres folkemengde	Salg av frimerker kr.	Sendte vanl. brevpost- sendinger	Poststeder, herreder og fylker og deres folkemengde	Salg av frimerker kr.	Sendte vanl. brevpost- sendinger
Innbjoa	8 260	15 100	Vestre Vinnsvåg.....	7 125	8 900
Utbjoa	3 865	8 300			
Ølen.....	37 246	68 100	<i>Tysnes (3 493)</i>		
Ølensvåg	8 060	13 400	Amlandssto	2 566	6 000
<i>Vikebygd (1 094)</i>			Flatråker	3 798	7 000
Forde i Hordaland ...	15 154	28 300	Godøysund	5 156	17 400
Håvardsholm	966	1 600	Lundegrend	8 073	13 400
Trovåg	1 115	3 400	Malkenes	3 046	4 100
Vikebygd	11 240	16 400	Neshamm	2 242	4 700
Årvik i Sunnhordland.	2 001	3 200	Nymark	4 750	9 000
<i>Sveio (1 751)</i>			Onarheim	6 862	12 500
Eltravåg	1 546	2 400	Reksteren	9 126	16 700
Mølstrevåg	5 580	9 900	Tysnes	20 129	38 400
Smørsund	2 546	3 700	Uggdalseidet	23 048	66 100
Sveio	9 080	20 000	Årbakka	2 744	6 000
Tjernagel	4 055	8 300	<i>Kvinnherad (5 568)</i>		
<i>Valestrand (1 203)</i>			Dimmelsvik	11 956	26 200
Auklandshamn	5 857	10 300	Hatlestrand	10 200	19 300
Liereid	2 907	7 500	Herøysundet	5 140	9 600
Tittelsnes	4 430	9 000	Husnes	5 059	9 300
Valevåg.....	6 771	18 200	Løfallstrand	3 461	4 700
<i>Moster (1 769)</i>			Mauranger	3 561	9 200
Finnås	13 916	24 000	Rosendal	50 835	79 000
Foldroyhamn	3 492	3 800	Seimsfoss	6 400	9 600
Mosterhamn	22 520	49 600	Sniltveitøy	1 526	2 700
<i>Bømlo (1 478)</i>			Sunde i Sunnhordland.	33 507	67 300
Bømlo	13 793	24 100	Uskedalen	22 143	40 700
Espevær	10 545	16 400	Vikane i S.hordland ..	2 807	6 000
Vika i Sunnhordland..	2 040	4 400	Ænes	2 525	4 100
<i>Bremnes (4 805)</i>			Ølve.....	7 150	12 800
Bremnes	25 485	53 100	<i>Varaldsøy (828)</i>		
Grutle	2 477	5 200	Mundheim	8 990	19 300
Hiskjo	2 190	3 600	Varaldsøy	9 795	24 500
Lykling	6 080	8 400	<i>Strandebarm (1 623)</i>		
Meling.....	6 202	15 500	Fosse i Hardanger....	13 167	18 000
Mælandsvågen	9 949	24 000	Kysnesstrand	2 770	5 500
Rubbestadneset	33 280	38 800	Omastrand	8 947	22 500
Urangsvåg	14 765	26 600	Røyrvik i Hardanger .	3 757	8 300
Øklandsvågen	7 756	16 500	Strandebarm	20 592	40 000
<i>Stord (7 725)</i>			<i>Jondal (1 755)</i>		
Huglo	3 045	4 400	Herand	7 907	14 800
Litlabo	12 733	25 200	Jondal	17 532	33 000
Midhamar	1 443	3 900	Solesnes i Hardanger..	3 964	9 700
Rommetveit	11 727	27 500	Tørnes i Hardanger..	3 744	5 400
Sagvåg i S.hordland ..	19 060	35 400	Tørvikbygd	9 533	21 000
<i>Fitjar (3 184)</i>			<i>Odda (9 509)</i>		
Bekkjarvik	14 335	33 000	Digranes	1 076	2 900
Brandasund	5 738	7 800	Skarde.....	12 130	31 300
Dåfjordeid	1 137	2 400	Tyssedal	27 050	66 300
Engesund	1 786	4 300	<i>Røldal (599)</i>		
Fitjar	41 893	67 000	Horda	4 955	8 000
Haslevik	1 506	3 800	Lono	574	1 300
Koløyholmen	7 435	15 000	Røldal	17 218	22 400

Tabell XIII (forts.). De enkelte poststeders frimerkesalg og sendte brevpostmengde.

Poststeder, herreder og fylker og deres folkemengde	Salg av frimerker kr.	Sendte vanl. brevpost- sendinger	Poststeder, herreder og fylker og deres folkemengde	Salg av frimerker kr.	Sendte vanl. brevpost- sendinger
<i>Ullensvang (2 400)</i>			Porsmyr	2 673	4 700
Aga	3 506	5 600	Steinsto	5 021	8 200
Børve	6 387	11 600	Ytre Ålvik	3 767	9 900
Espe	7 717	16 900	Øystese	77 121	147 500
Lofthus	56 745	86 200	Ålvik	33 591	51 200
Nå	14 393	26 200	<i>Hålandsdal (528)</i>		
<i>Kinsarvik (1 610)</i>			Holdhus	6 464	11 700
Alsåker	4 488	6 600	Øvre Hålandsdal	1 105	3 400
Djonno	3 251	6 600	<i>Strandvik (2 149)</i>		
Grimo	11 624	16 700	Baldersheim	6 057	13 700
Kinsarvik	24 812	59 500	Nordtveitgrend	3 798	7 800
Kvanndal	2 500	4 300	Strandvik	16 087	24 200
Ringøy	6 148	14 400	Sundvord	2 327	6 000
Utne	18 303	48 500	Sævareid	11 980	20 000
Vines	5 567	9 300	Vinnesleiren	5 180	10 100
<i>Eidfjord (1 009)</i>			<i>Fusa (1 516)</i>		
Eidfjord i Hardanger .	22 395	57 200	Bergegrend	1 940	8 200
Vøringsfoss	8 394	16 100	Bogavik	1 917	3 600
Øvre Eidfjord	8 109	27 700	Eikelandssosen	15 409	41 400
<i>Ulvik (1 507)</i>			Fusa	7 931	14 200
Bagnstrond	744	1 100	Holmefjord	2 628	4 300
Finse	13 408	36 300	Holsund	1 131	1 500
Hallingskeid	652	4 300	Sannøy	1 730	4 200
Ulvik i Hardanger ...	87 165	168 500	Skjørsand	3 959	11 900
Vallavik	1 314	2 200	<i>Samnanger (2 475)</i>		
<i>Granvin (1 070)</i>			Eikjedalsgrend	3 875	7 600
Folkedal	3 079	6 500	Froylandsdal	3 508	6 700
Granvin	25 447	72 000	Gaupholm	2 376	5 000
Skjervet	691	2 500	Haga i Samnanger ...	5 652	12 200
Øvregranvin	4 923	7 200	Trengereidfjord	741	2 500
<i>Voss (10 310)</i>			Tysse i Samnanger ...	25 370	51 600
Bulken	15 414	59 500	Årland i Samnanger ..	5 545	10 800
Kyte	3 548	5 800	<i>Os (6 725)</i>		
Mjølfjell	12 803	17 200	Drangie	2 277	4 600
Monshaugen	4 039	8 000	Hagavik	16 470	35 900
Palmafossen	6 624	9 800	Hegglandsdalen	3 287	6 700
Reimegrend	2 336	4 700	Lepsoy	5 750	12 300
Reppen	1 390	2 300	Lysekloster	5 137	13 000
Skulestadmo	9 974	17 100	Lønningdal	814	2 000
Tvinne	2 364	3 100	Nordre Neset	3 529	6 700
Urdland	2 930	5 200	Nordstrøno	2 200	4 500
Ygre	2 818	6 500	Syfteland	11 371	24 300
<i>Vossestrand (1 562)</i>			Søre Neset	5 935	10 600
Haugsvik	2 702	3 600	<i>Austevoll (3 369)</i>		
Oppheim	20 385	33 500	Austevollshella	1 758	6 000
Stalheim	24 084	51 600	Bakkasund	5 960	20 400
Vossestrand	16 600	34 900	Kalvanes	2 322	6 200
<i>Evanger (1 343)</i>			Kolbeinsvik	5 425	9 500
Bolstadøyri	5 740	11 800	Krosskamm i H.land ..	2 005	4 600
Brekkehus	2 093	3 900	Litlakalsoy	1 925	3 400
Evanger	13 636	22 700	Møkster	2 611	9 400
<i>Kvam (6 630)</i>			Rabben	4 403	7 800
Hamlagro ¹	323	—	Rostøy	1 991	4 200
			Salthella	3 547	8 800
			Stolnen	6 940	10 500

Tabell XIII (forts.). De enkelte poststeders frimerkesalg og sendte brevpostmengde.

Poststeder, herreder og fylker og deres folkemengde	Salg av frimerker kr.	Sendte vanl. brevpost- sendinger	Poststeder, herreder og fylker og deres folkemengde	Salg av frimerker kr.	Sendte vanl. brevpost- sendinger
Storebo	24 607	59 000	Mathopen	17 750	20 900
Torangsvåg	5 730	16 200	Skålevikneset	14 334	23 600
<i>Sund (3 074)</i>			<i>Fana (33 500)</i>		
Bjelkarøy	340	1 100	Blomsterdalen	18 390	26 100
Doscherholmen	1 782	3 800	Fjosanger	65 629	91 900
Eidesjøen	3 814	6 500	Flesland	5 724	10 400
Glesvær	4 338	13 100	Helldal stasjon	2 951	11 900
Håkonsund	2 390	6 100	Hjellestad	5 027	15 700
Klepsholmen	3 413	8 300	Hop	57 932	109 200
Klokkarvik	16 792	30 600	Kalandseidet	9 598	17 300
Leroysjøen	1 506	4 000	Krokeide	5 023	11 700
Skogsvåg	4 280	6 500	Kråkenes i Fana	4 754	11 700
Steinsland	9 682	23 400	Nattland	4 490	6 300
Tyrnevik	4 172	7 700	Paradis	46 995	143 500
Tysøy	900	2 000	Rådal	10 315	19 000
Tælavåg	7 447	9 700	Skjoldhaug	19 150	29 600
Vorlandsjø	895	1 500	Stend	30 715	58 000
<i>Fjell (5 408)</i>			<i>Haus (10 408)</i>		
Algroy	2 649	6 700	Espeland	163 322	150 800
Bjørøyhamn	2 443	7 200	Garnes	8 712	32 700
Brattholmen	7 352	13 400	Haukeland stasjon	13 920	25 400
Ekrhovda	1 233	3 000	Haus i Nordhordland	8 223	16 900
Fjell	20 671	41 400	Indre Arna	52 333	98 600
Geitanger	731	2 300	Lonevåg	22 110	42 100
Knappskog	4 130	7 500	Skyggjestrاند	3 234	5 500
Knarrevik	5 779	11 500	Trengereid	9 676	13 000
Kolltveit	6 405	10 600	Votlo i Nordhordland	2 891	2 800
Kårtveit	2 850	5 100	Ytre Arna	138 248	241 200
Landro	3 187	8 000	<i>Bruvik (5 803)</i>		
Litlesotra	1 025	2 200	Bruvik	7 803	11 900
Movik på Sotra	6 132	6 000	Dale i Bruvik	127 965	172 200
Nessjøen	4 403	6 000	Eidslandet	8 007	12 900
Sekkingstad	2 662	5 200	Gammersvik	1 736	4 200
Solsvik på Sotra	5 630	9 400	Skafthå	1 610	4 500
Storesund	1 808	2 800	Stamneshella	9 400	18 000
Tellnessjøen	3 516	6 000	Stanghelle	3 360	4 800
Vinneseidet	3 731	4 000	Stavenesli	2 273	5 000
Ågotnes	2 189	6 000	Vaksdal	34 008	52 000
<i>Askøy (9 846)</i>			<i>Modalen (532)</i>		
Ask i Hordaland	16 500	28 800	Eksingedalen	5 555	13 200
Davanger	3 069	7 600	Flatekvål	794	2 800
Erdal	13 155	18 200	Modalen	9 043	15 600
Florvåg	21 510	51 900	Nottveit	927	1 400
Follse	7 066	12 100	<i>Hosanger (2 441)</i>		
Hanoytangen	3 991	9 600	Bjørsvik	3 480	7 700
Hauglandshella	5 832	10 800	Bysheim	2 462	4 300
Kleppesto	55 524	105 000	Eiknesvåg	5 894	13 900
Nordre Hetlevik	8 516	15 500	Fjellskålnes	815	1 800
Ramsøy	2 889	3 000	Fotlandsvåg	14 203	19 000
Strusshamn	15 724	29 700	Hosanger	16 875	36 000
Tveitevåg	2 808	4 800	Målvikgrend	715	1 600
<i>Laksevåg (18 149)</i>			<i>Ostereidet</i>		
Alvøy	9 480	29 100		5 245	8 700
Bjørndalstræ	5 300	15 100			
Godvik	7 850	21 800			
Håkonshella	3 892	13 400			
Kvarven	15 060	23 300			

Tabell XIII (forts.). De enkelte poststeders frimerkesalg og sendte brevpostmengde.

Poststeder, herreder og fylker og deres folkemengde	Salg av frimerker kr.	Sendte vanl. brevpost- sendinger	Poststeder, herreder og fylker og deres folkemengde	Salg av frimerker kr.	Sendte vanl. brevpost- sendinger
Romarheim	3 693	5 800	Rossland	6 403	11 000
Fyssebotnen	5 250	17 400	Skjeljanger	1 113	3 200
Vikanes	3 501	8 000	Tjeldstø	4 521	11 900
<i>Hamre (2 607)</i>			Toft i Nordhordland..	3 425	6 100
Eikangervåg.....	7 742	13 400	Torsteinsvik	3 013	5 300
Flatøy	2 519	5 300	Turoy	2 285	7 700
Æjervik	800	2 100	Ådlandsvik	3 522	6 300
Hamreplass	8 614	17 600	<i>Hjelme (1 037)</i>		
Hjellvikvåg	1 830	4 700	Hellesøy	9 141	16 200
Hjelmås	8 375	10 400	Hernar	2 434	3 900
Isdalstø	8 388	13 200	Nautnes	2 877	10 800
Leiknestangen	3 680	7 700	Nordøysund	1 716	3 700
Raknesvåg	3 285	7 600	Sturevågen	1 413	2 800
Fepstad.....	1 838	4 600	Sæle	3 853	9 900
Valestrandsfossen ...	26 864	48 100	<i>Hordabø (1 744)</i>		
<i>Åsane (10 235)</i>			Bovågen	12 270	21 500
Breistein	5 636	10 900	Marøy	3 780	7 400
Eidsvåg i Åsane	50 468	97 300	Nordangervågen	5 761	8 700
Eidsvågneset	11 320	50 000	Syltavåg	5 787	10 200
Hordvik i N.hordland.	6 282	8 400	Uthella	8 316	11 800
Hylkje	4 535	11 900	<i>Manger (1 311)</i>		
Mjølkeråen	4 492	4 500	Manger	26 308	33 500
Morvik i Åsane	7 019	13 800	Toska i Nordhordland.	1 556	4 600
Nyborg i Åsane	10 602	28 000	<i>Sæbø (996)</i>		
Salhus	44 278	80 000	Askeland.....	3 868	12 800
Tertnes	8 470	12 200	Nappane	1 429	2 400
Øvre Ervik	17 498	20 200	Sæbøvågen	8 315	10 000
<i>Meland (1 733)</i>			<i>Lindås (4 035)</i>		
Floksand.....	4 365	9 400	Askelandsvåg	2 400	4 500
Frekhaug	23 375	50 800	Austfjordgrend	738	2 200
Fureskjegget	510	1 600	Dalsgrend	6 039	15 900
Hanevik i N.hordland.	2 930	5 000	Festo	3 800	12 400
Holmeknappen	3 660	6 000	Hindnes	845	1 700
Litlebergen	5 814	11 300	Hundven	3 650	8 100
Revskard	1 425	2 400	Kvalvågsgrend	1 255	2 700
<i>Alversund (2 052)</i>			Lindås	27 511	50 000
Alverstraumen	8 897	14 500	Lygra	1 257	2 600
Alversund	28 456	66 900	Mongstad	2 580	4 000
Kvamsvåg	4 309	7 500	Myking	5 105	7 400
Seim	11 732	27 200	Myksvoll	2 208	2 900
Vestre Vassbygd	5 138	7 100	Risasjøen	2 214	4 200
Vollom	3 132	4 500	Rodland	7 457	10 600
<i>Herdla (5 081)</i>			Sletta	5 521	9 900
Alvheim	2 328	5 800	Sævråsvåg	3 451	4 500
Blomvågen	5 918	7 500	Tveitegrend	3 620	5 100
Breidviksund	1 174	4 900	Vågseidet	12 488	30 000
Heggholmen	628	1 100	<i>Austrheim (2 147)</i>		
Herdla	24 772	37 300	Austrheim	8 454	16 200
Hestetraet	3 257	6 700	Fonnes	7 000	10 100
Husebø	2 860	6 100	Kalandssjøen	4 020	8 400
Io	1 985	3 200	Kjelstraumen	1 395	4 500
Kjerrgarden	3 956	5 500	Mastrevik	16 003	26 200
Landsvik	4 141	4 500	Njoten.....	1 173	3 400
Misje	3 844	8 400	Rebnor	1 580	2 800
Øvågen	1 875	4 200	Rongevær	2 621	4 000
Rong	5 460	9 200			

Tabell XIII (forts.). De enkelte poststeders frimerkesalg og sendte brevpostmengde.

Poststeder, herreder og fylker og deres folkemengde	Salg av frimerker kr.	Sendte vanl. brevpost- sendinger	Poststeder, herreder og fylker og deres folkemengde	Salg av frimerker kr.	Sendte vanl. brevpost- sendinger
Synnevåg	1 984	4 200	Guløy	875	1 900
<i>Fedje (913)</i>			Halsvik	2 871	8 800
Fedje	20 349	38 200	Losnegard	915	1 800
<i>Masfjorden (2 014)</i>			Mjømna	2 192	4 700
Andvikgrend	3 787	12 400	Nordgulen	3 892	8 600
Duesund	670	1 300	Nyhamar i Sogn	1 696	3 400
Eikemofoss	493	1 200	Oppdalsøyra	4 374	11 500
Haugsdal	2 480	3 600	Sandebygda	1 194	3 100
Hogsvær	2 708	5 600	Skjerjehamn	3 420	11 000
Hope i Nordhordland .	4 395	8 600	Sygnefest	2 525	5 900
Hosteland	9 500	15 300	Ånneland	2 105	4 000
Kvingo	4 472	10 000	<i>Solund (1 647)</i>		
Masfjordnes	6 628	18 000	Buskøy	5 976	11 500
Matredal	9 455	10 200	Enstad	1 419	1 900
Mollandseid	2 119	5 200	Hardbakke	13 800	23 800
Nordkvingo	1 780	6 000	Hersvikbygda	3 534	4 800
Risnes	8 120	19 400	Husøy i Sogn	4 577	7 200
Solheim	2 305	5 000	Kolgrov	5 195	7 700
Træsdalsvik	1 943	3 300	Krakhella	1 280	1 800
<i>Hordaland fylke</i> (225 275)	6 290 443	10 705 400	Lågøy	3 125	5 000
			Nesefjord	2 873	3 100
			Nåra	1 616	5 000
			Tangen i Sogn	3 346	2 300
			Ytroygrend	2 828	3 600
Bergen fylke:			<i>Hyllestad (1 950)</i>		
<i>Bergen (115 914)</i>			Hyllestad	10 540	19 000
Hovedkontoret	11 890 832	28 773 700	Leirvik i Sogn	18 285	45 300
Bergen—Kronstad ...	155 970	180 300	Lifjorden	7 870	26 000
Bergen—Nordnes ...	780 791	956 500	Skifjord	3 495	5 500
Bergen S.	162 951	110 800	Storakersund	682	2 600
Bergen—Solheimsvik .	568 636	835 600	Sørbovåg	14 437	18 800
Bergen—Mohlenpris ..	328 359	500 000	<i>Brekke (791)</i>		
Bergen—Landås	157 828	78 700	Brekke	14 423	35 500
Bergen—Nøstet ¹	—	—	Bålen	1 582	6 400
Bergen—Sandvikstorv.	59 749	154 300	Oppedal i Sogn	2 995	7 700
Bergen—Y. Sandviken	65 600	78 700	<i>Lavik (945)</i>		
Bergen—Årstadvollen	88 100	216 200	Ikjefjord	2 782	7 000
<i>Bergen fylke (115 914)</i>	14 258 816	31 884 800	Lavik	17 107	38 300
			Lavikdal	3 899	5 900
			Torvund	1 731	4 600
Sogn og Fjordane fylke:			Tredal	1 454	1 800
<i>Lærdal</i>	68 298	112 100	Vikum	2 044	3 900
<i>Sogndal i Sogn</i>	127 578	196 900	<i>Kyrkjebo (4 569)</i>		
<i>Høyanger</i>	132 082	192 600	Bjardal	3 939	7 900
<i>Førde</i>	179 694	263 600	Instevik	1 028	1 000
<i>Florø (1 988)</i>	259 948	551 600	Kyrkjebo	4 995	7 800
<i>Måloy</i>	166 910	297 200	Måren	1 754	4 000
<i>Nordfjordeid</i>	149 835	211 200	Nordeide i Sogn	3 858	6 300
<i>Gulen (2 577)</i>			Ortnevik	3 535	5 500
Brimsvåg	1 015	2 200	Søreide i Sogn	1 733	2 300
Byrknesøy	9 510	14 000	Vadheim	21 860	41 300
Dalsøyra	11 660	20 300	<i>Vik (2 818)</i>		
Dingja	920	3 000	Arnafjord	3 250	4 700
Eivindvik	22 897	49 300	Framfjorden	3 959	9 400
Fivelsdal	1 775	3 100	Indrefjord	2 054	2 300

¹ F. t. nedlagt.

Tabell XIII (forts.). De enkelte poststeders frimerkesalg og sendte brevpostmengde.

Poststeder, herreder og fylker og deres folkemengde	Salg av frimerker kr.	Sendte vanl. brevpost- sendinger	Poststeder, herreder og fylker og deres folkemengde	Salg av frimerker kr.	Sendte vanl. brevpost- sendinger
Åvamsøy	2 042	7 800	Ornes i Sogn	1 388	4 500
Ånefjorden	1 461	2 500	Solvorn	12 220	21 200
Åfessane	27 069	38 900	Veitastrand	2 770	4 800
Åylvarnes	2 117	3 100			
Åvik i Sogn	63 699	100 700	<i>Luster (2 821)</i>		
			Alsmo	1 114	3 800
<i>Ålestrand (1 840)</i>			Fortun	16 959	26 900
Ålestrand	75 918	135 000	Gaupnefjord	8 426	15 200
Åltnørn	1 021	3 500	Høyheimsvik	5 775	10 300
Årland	17 222	20 000	Kroken	3 272	7 700
Åværefjorden	2 582	6 100	Luster	30 060	59 300
Åvangnes	7 449	13 900	Skjolden	21 441	36 700
Åvlefjorden	3 293	8 500	Sørheim	2 520	5 100
Åvtre Fjærland	1 203	2 000			
			<i>Jostedal (815)</i>		
<i>Åvikanger (2 662)</i>			Gjerde	5 615	9 400
Åviksø	7 608	14 500	Jostedal	4 188	9 700
Åvresvik	8 041	12 700	Myklemyr	4 443	11 100
Åvrunningan	2 220	3 900			
Åvrmansverk	99 945	145 700	<i>Askvoll (3 119)</i>		
Åvikanger	49 229	85 600	Askvoll	41 405	75 500
			Atloy	4 366	9 600
<i>Åvngndal (3 903)</i>			Bulandet	7 661	20 900
Åvmla i Sogn ¹	1 799	1 200	Fure	4 144	7 000
Åvårdal	3 032	7 500	Grytøyra	4 830	7 900
Åvraupanger	17 966	35 000	Høyvikbygda	1 930	4 100
Åvraupangerskogen	736	2 600	Korssund	3 076	7 500
Åvridalen	2 494	5 300	Kumle	6 170	10 000
Åvrlinde	4 703	11 200	Stavenes	1 718	3 200
			Stongfjorden	6 287	10 000
<i>Åvurland (2 194)</i>			Værlandet	5 094	8 000
Åvurland	38 230	71 700	Yndestad	1 315	2 100
Åvørakka i Sogn	561	900			
Åvørskvam	475	900	<i>Fjaler (3 825)</i>		
Åvørørdal i Sogn	771	3 000	Dale i Sunnfjord	44 303	78 100
Åvørslåm	23 157	35 900	Flekkje i Sunnfjord	6 200	11 100
Åvørudvangen	7 602	28 700	Gjølanger	5 298	5 200
Åvørørdal	9 713	44 900	Guddal	3 188	4 600
Åvørørdal	3 239	6 100	Holmedal	26 551	38 600
			Leitet	3 313	5 000
<i>Åvørørdal (1 808)</i>			Nautsund	1 122	1 300
Åvørørdal	8 701	17 100	Standnes i Sunnfjord	1 436	2 800
Åvørørdal	3 725	7 800	Straumsnes i S.fjord	4 538	8 900
			Sunde i Dalsfjord	906	1 300
<i>Åvørørdal (510)</i>					
Åvørørdal	3 305	5 900	<i>Gaular (2 847)</i>		
Åvørørdal	3 964	7 400	Bjørvikstranda	2 679	6 200
Åvørørdal	5 020	11 500	Bygstad	18 278	23 700
Åvørørdal	2 849	5 400	Hestadgrend	1 843	2 500
			Sande i Sunnfjord	23 338	46 700
<i>Åvørørdal (6 162)</i>			Skilbrei	4 948	7 000
Åvørørdal	1 631	2 900	Syгна	3 081	8 000
Åvørørdal	1 209	2 900	Viksdalen	13 654	14 500
Åvørørdal	1 185	5 800			
Åvørørdal	84 384	142 300	<i>Jølster (2 628)</i>		
Åvørørdal	93 369	112 700	Dvergsdalen	1 975	4 400
			Eikås	4 137	6 600
<i>Åvørørdal (2 452)</i>			Klakegg	3 303	10 500
Åvørørdal	21 505	43 800	Myklebost i Jølster	1 309	1 400
Åvørørdal	4 840	7 600	Sanddal i Jølster	1 900	4 000
Åvørørdal	9 453	13 900	Skei i Jølster	20 583	53 500

Tabell XIII (forts.). De enkelte poststeders frimerkesalg og sendte brevpostmengde.

Poststeder, herreder og fylker og deres folkemengde	Salg av frimerker kr.	Sendte vanl. brevpost- sendinger	Poststeder, herreder og fylker og deres folkemengde	Salg av frimerker kr.	Sendte vanl. brevpost- sendinger
Vassenden i Jølster ..	11 405	14 600	<i>Selje (3 718)</i>		
Veiteberg	4 209	5 100	Barmen	3 612	7 200
Åhus	12 365	18 700	Barmsund	1 671	4 200
Årdal i Jølster	7 718	17 300	Drage	4 058	9 900
<i>Forde (3 394)</i>			Flatraket i Nordfjord .	2 386	3 900
Haukedalen	4 027	4 800	Selje	36 859	72 000
Holsen	3 277	5 100	Silda	1 913	5 700
<i>Naustdal (1 974)</i>			Stadlandet	15 712	32 100
Ervik	3 058	5 600	Stadvågen	3 099	3 900
Finlandsgrend	3 356	5 000	Vettrhus	2 105	3 500
Helle i Sunnfjord	2 306	6 400	Ytre Stadlandet	2 272	6 000
Kalland	2 793	3 800	Årsheim	3 248	9 100
Naustdal i Sunnfjord ..	28 370	41 300	<i>Davik (3 590)</i>		
<i>Vevring (885)</i>			Almenningen	2 983	11 200
Flokenes	2 879	5 600	Berle	5 547	8 000
Kvammen i Sunnfjord	8 535	15 200	Bryggja	22 982	61 700
Redalsgrend	1 853	2 400	Davik	13 226	20 700
Vevring	5 263	7 200	Haus i Nordfjord	3 113	7 500
<i>Eikefjord (978)</i>			Hennøystranda	1 293	3 300
Barlindbotn	1 143	2 200	Husevåg	1 462	2 700
Eikefjord	19 466	40 000	Isane	1 707	6 500
Livresund	886	1 700	Kjølsdalen	10 890	20 900
<i>Bru (1 266)</i>			Leirgulen	2 422	6 600
Holmesund	2 472	4 300	Leverdalsbygda	1 598	4 300
Hoydalsfjord	780	1 500	Rugsund	6 662	15 500
Litle-Hoydal	1 717	2 400	Skatestraumen	1 364	3 600
Norddalsfjorden	3 342	5 100	Torheim	2 675	5 000
Stavang i Sunnfjord ..	1 986	2 500	Ålfoten	5 561	8 900
Svanøybukt	3 855	8 900	<i>Eid (3 413)</i>		
Svortevik	5 102	8 300	Naustdal i Nordfjord ..	5 359	8 600
<i>Kinn (3 419)</i>			Stårheim	10 744	20 000
Barekstadlandet	1 439	2 100	<i>Hornindal (1 480)</i>		
Batalden	3 250	5 800	Heggjabygda	1 703	2 700
Haukásund	315	1 400	Holmøyane	3 136	6 200
Hovdevåg	840	1 100	Hornindal	24 312	42 400
Nyttingnes	1 261	2 000	Indre Hornindal	4 277	5 100
Rognaldsvåg	6 420	9 000	<i>Gloppen (3 878)</i>		
Sør-Skorpa	1 625	3 000	Hennebygda	1 915	4 700
Tansøy	2 173	1 700	Hestenesøyra	6 182	10 500
<i>Bremanger (3 883)</i>			Hyen	7 009	16 500
Botnane	1 241	1 600	Lote	3 295	5 000
Bremanger	18 671	34 900	Rygg	4 876	12 300
Kalvåg	30 785	51 000	Sandane	127 203	153 400
Kjelkenes	5 623	9 800	Vereide	7 089	13 100
Ryland	5 202	6 800	<i>Breim (1 776)</i>		
Svelgen	31 726	59 200	Breim	18 003	24 600
<i>Sør-Vågsøy (3 891)</i>			Byrkjelo	16 907	29 700
Deknepollen	8 036	10 300	Våtedalen	1 266	2 800
Vågsvåg	4 535	6 000	<i>Innvik (3 076)</i>		
<i>Nord-Vågsøy (1 464)</i>			Blaksæter	7 570	18 700
Kvalheim	2 443	3 600	Faleide	2 248	5 600
Raudeberg	22 375	33 100	Hopland	5 787	10 000
			Innvik	39 207	69 000
			Oldedalen i Nordfjord .	3 612	6 000
			Olden	33 361	72 000

Tabell XIII (forts.). De enkelte poststeders frimerkesalg og sendte brevpostmængde.

Poststeder, herreder og fylker og deres folkemængde	Salg av frimerker kr.	Sendte vanl. brevpost- sendinger	Poststeder, herreder og fylker og deres folkemængde	Salg av frimerker kr.	Sendte vanl. brevpost- sendinger
ndre	1 666	3 700	<i>Herøy (S) (7 532)</i>		
stam	1 901	3 000	Bolandet	6 297	11 500
tvik	10 509	21 600	Eggesbones	31 586	54 700
<i>ryn (2 916)</i>			Eiksund	3 081	5 100
o i Nordfjord	1 658	3 900	Flåvær	977	2 500
jelledalen	8 280	20 600	Fosnavåg	51 990	88 900
en i Nordfjord	34 803	72 000	Gurskøy	19 453	39 300
arkene	1 831	4 500	Herøy på Sunnmøre ..	3 124	6 900
indresunde	3 731	5 400	Kvalsvikøy	4 373	7 200
ppstryn	6 098	11 000	Leinøy	13 728	30 100
ryn	78 431	132 800	Moldtustranda	12 645	34 300
<i>ryn og Fjordane fylke (99 872)</i>	3 435 360	6 002 700	Nerlandsøy	5 378	10 400
			Rimøylandet	5 251	10 400
			Runde	5 793	12 700
			Tjørvåg	11 235	18 500
øre og Romsdal fylke:			<i>Ulstein (3 444)</i>		
<i>olda</i>	266 116	390 900	Haddal	3 123	3 300
<i>sta</i>	229 472	433 900	Ulsteinvik	85 218	152 800
<i>lesund (19 170)</i>			<i>Hareid (3 613)</i>		
Hovedkontoret	1 953 219	4 000 000	Brandal på Sunnmøre ..	13 588	14 800
Ålesund—Norge	21 322	28 500	Hareid	74 964	99 900
<i>randa</i>	190 214	302 100	Hjørungavåg	9 798	11 400
<i>ndalsnes</i>	216 059	432 800	<i>Dalsfjord (1 173)</i>		
<i>olde (8 111)</i>	1 143 121	2 329 700	Dalsbygd	3 625	6 600
<i>r.sund N. (17 187)</i>			Innselset	1 615	3 500
Hovedkontoret	989 137	1 706 300	Lauvstad	5 500	10 200
Kr. N.—Gomalandet ..	23 700	48 000	Lovik på Sunnmøre ..	5 788	6 200
Kr. N.—Innlandet ..	20 453	39 900	Velsvik	1 300	2 200
Kr. N.—Nordlandet ..	45 050	80 700	Åmelfot	4 340	2 800
<i>innaldsøra</i>	163 203	289 700	<i>Volda (5 868)</i>		
<i>anylven (1 979)</i>			Austefjorden på S.møre ..	7 840	6 700
iskåbygd	19 276	27 700	Berknes	1 060	2 300
agnes	7 005	11 700	Bjørkedalseidet	2 624	3 200
ilte i Vanylven	5 230	10 100	Folkestadbygd	6 710	11 900
heim	15 832	21 900	Høydal på Sunnmøre ..	3 027	8 300
<i>ylde (1 498)</i>			Straumshamn	3 352	7 300
idså	12 404	31 500	<i>Ørsta (5 983)</i>		
rvdsbotn	27 263	69 700	Hovdebygda	11 866	17 600
<i>orve (990)</i>			Håvoll	8 429	21 500
arsnes	16 875	40 000	<i>Vartdal (1 315)</i>		
ovde	13 630	28 500	Barstadvik	910	15 000
redestranda	4 039	9 400	Festøy	417	1 500
<i>rnde (2 907)</i>			Nordre Vartdal	4 288	7 500
ringsinghaug	8 681	11 700	Vartdal	14 079	22 900
jerdsvika	9 617	17 800	<i>Hjørundfjord (1 827)</i>		
urskebotn	6 710	9 500	Bjørke i Hjørundfjord ..	7 002	7 000
akallestrand	9 142	18 500	Norangdal	5 846	7 600
augbygda	6 647	10 800	Saltrestranda	882	1 400
augsholmen	1 571	7 000	Storestandal	1 720	2 400
andshamn	11 388	28 900	Sæbo	18 374	28 500
ørbrandal	4 883	9 100	Tranndal	702	1 200
oksa	1 030	2 800	Urke	3 590	9 000
			Viddal	1 580	3 100
			Ytre Standal	1 695	1 300

Tabell XIII (forts.). De enkelte poststeders frimerkesalg og sendte brevpostmengde.

Poststeder, herreder og fylker og deres folkemengde	Salg av frimerker kr.	Sendte vanl. brevpost- sendinger	Poststeder, herreder og fylker og deres folkemengde	Salg av frimerker kr.	Sendte var brevpost- sendinger
<i>Sunnlyven (1 223)</i>			Åsestranda	13 261	21 40
Geiranger	32 438	115 600	<i>Giske (3 006)</i>		
Hellesylt	27 932	82 000	Alnesgard	2 907	5 90
<i>Norddal (2 257)</i>			Giske	6 205	9 60
Eidsdal	13 263	31 700	Godøy	5 656	7 00
Fjora	2 447	3 700	Valderøy	21 397	32 30
Norddal	6 505	8 200	<i>Vigra (1 535)</i>		
Tafjord	4 892	6 500	Vigra	27 005	40 60
Valldal	36 889	111 600	<i>Haram (4 976)</i>		
<i>Stranda (3 239)</i>			Brattvåg	53 757	73 50
Fausadal	401	1 000	Fjørtoft	11 127	18 30
Liabygda	11 652	13 200	Haramsgrend	3 225	9 30
<i>Stordal (1 064)</i>			Haramsøy	31 487	68 40
Dyrkorn	3 972	8 000	Hildre	7 052	9 80
Stordal	30 179	54 800	Kjerstad	10 486	17 10
<i>Ørskog (1 650)</i>			Longva	13 353	18 10
Sjøholt	43 501	69 300	Myklebost i Haram	4 538	9 20
Vaksvik	4 877	8 400	<i>Vestnes (3 854)</i>		
<i>Sykkylven (4 815)</i>			Fiksdal	24 700	9 80
Erstad	2 320	6 500	Nerås	2 711	4 10
Hundeidvik	4 028	9 000	Rekdal	3 776	5 30
Ikornnes	43 703	72 400	Skorgevik	5 196	10 20
Ramstaddal	2 501	5 800	Tomra i Romsdal	24 970	34 20
Straumgjerde	42 695	83 600	Vestnes	72 486	105 30
Sykkylven	101 062	156 300	Vikebukt i Romsdal	11 436	33 70
Søvikdal	1 110	3 400	<i>Tresfjord (1 337)</i>		
Tusvik	2 822	4 300	Daugstad	4 378	9 80
<i>Skodje (2 010)</i>			Tresfjord	17 769	28 00
Glomset	7 590	12 400	<i>Voll (1 191)</i>		
Skodje	32 820	49 900	Innfjorden	11 670	23 90
Stettevik	2 735	3 000	Måndalen i Romsdal	22 810	34 30
Utvikbygda	3 482	2 300	<i>Eid (413)</i>		
<i>Vatne (2 448)</i>			Eidsbygda	5 300	9 50
Dryna	3 575	5 800	Torvik i Romsdal	4 105	7 80
Ertevåg	738	1 600	<i>Grytten (3 626)</i>		
Hellandshamn	2 450	2 500	Flatmark	1 265	2 00
Slyngstad	1 828	3 300	Marstein	2 510	3 40
Tennfjord	13 352	16 900	Romsdalshorn	1 258	2 50
Vatne	53 889	50 000	Veblungsnes	17 355	21 00
Vatnefjorden	1 166	4 000	Verma	6 226	7 40
Vestrefjord	2 040	2 200	<i>Hen (1 617)</i>		
<i>Borgund (17 570)</i>			Isfjorden	49 360	72 10
Eidsnes	9 750	8 500	<i>Veoøy (2 249)</i>		
Ellingsøy	12 648	28 100	Mittet	3 925	7 10
Emleim	5 902	8 500	Nesjestranda	11 000	15 80
Fiskarstrand	11 312	14 700	Rødven	3 204	4 70
Grytestranda	4 069	7 700	Sekken	3 318	8 20
Gåseid	62 725	100 000	Vågstranda	19 299	18 60
Langevåg	87 063	95 800	Åfarnes	14 985	26 00
Mauseidvåg	12 151	21 800	<i>Eresfj. og Vistdal (1 320)</i>		
Spjelkavik	85 044	146 100	Boggestranda	1 979	7 20
Syvikgrend	16 117	31 100			
Vegsund	20 548	46 800			

Tabell XIII (forts.). De enkelte poststeders frimerkesalg og sendte brevpostmengde.

Poststeder, herreder og fylker og deres folkemengde	Salg av frimerker kr.	Sendte vanl. brevpost- sendinger	Poststeder, herreder og fylker og deres folkemengde	Salg av frimerker kr.	Sendte vanl. brevpost- sendinger
Ikkesdal	2 584	4 000	<i>Kornstad (1 870)</i>		
Øst i Romsdal ...	12 155	29 000	Kårvåg	17 682	34 400
Øst i Romsdal	8 470	17 700	Lauvoysund ¹	603	1 300
<i>Øst i Romsdal (2 318)</i>			Ljosøy	1 626	2 400
Øst i Romsdal ...	28 927	43 300	Steinsgrenda	4 862	8 400
Øst i Romsdal	5 304	10 000	Vevang	10 496	19 300
Øst i Romsdal ...	1 491	4 200	<i>Kvernes (723)</i>		
Øst i Romsdal	11 820	17 200	Afset	3 510	6 000
Øst i Romsdal	6 970	12 300	Kvernes	3 825	11 000
Øst i Romsdal	1 865	5 400	Rokset	6 620	13 400
<i>Øst i Romsdal (7 481)</i>			<i>Bremsnes (5 200)</i>		
Øst i Romsdal ...	1 593	7 500	Bremsnes på Nordmøre	7 635	10 900
Øst i Romsdal	24 135	33 900	Bruhagen	28 653	47 000
Øst i Romsdal	13 089	12 900	Bådalen	9 274	22 400
Øst i Romsdal	19 917	47 200	Ekkiløy	2 965	4 300
Øst i Romsdal	17 223	32 700	Henda	3 701	7 000
Øst i Romsdal ...	3 744	8 900	Kjønnoy	4 980	8 400
Øst i Romsdal	4 992	8 400	Rensvik	6 090	7 600
<i>Øst i Romsdal (2 005)</i>			Sveggundet	3 629	6 300
Øst i Romsdal	16 143	23 100	<i>Grip (131)</i>		
Øst i Romsdal	1 309	2 500	Grip	2 663	4 600
Øst i Romsdal	9 626	22 200	<i>Frei (1 731)</i>		
<i>Øst i Romsdal (1 748)</i>			Birkestrand	5 640	11 400
Øst i Romsdal ...	4 770	9 600	Flatsetsundet	12 145	17 500
Øst i Romsdal	31 210	58 500	Kvalvik	3 414	6 500
Øst i Romsdal	6 275	10 000	<i>Gjemnes (750)</i>		
Øst i Romsdal	1 320	1 900	Bergsøy	2 299	3 100
Øst i Romsdal	2 987	6 200	Gjemnes	5 155	14 200
<i>Øst i Romsdal (2 633)</i>			Storlandet	5 998	5 800
Øst i Romsdal	45 061	74 500	<i>Øre (1 621)</i>		
Øst i Romsdal	1 199	2 000	Batnfjordsøra	22 267	39 700
<i>Øst i Romsdal (3 414)</i>			Furset	1 797	4 400
Øst i Romsdal	4 100	7 600	Osmarka	3 741	7 600
Øst i Romsdal	20 625	42 100	Torvikbukta	18 683	37 000
Øst i Romsdal	4 871	8 000	<i>Straumsnes (1 184)</i>		
Øst i Romsdal	2 575	7 300	Kanestraum	5 732	9 100
Øst i Romsdal	14 895	25 800	Kvisvik	5 372	7 900
<i>Øst i Romsdal (1 620)</i>			Øydegard	16 511	29 000
Øst i Romsdal	15 825	44 800	Årsund	2 205	4 600
Øst i Romsdal	5 527	11 300	<i>Tingvoll (3 418)</i>		
Øst i Romsdal	6 924	16 000	Angvik	5 730	21 600
<i>Øst i Romsdal (2 188)</i>			Fjoseid	1 149	2 700
Øst i Romsdal	21 448	42 100	Flemma	4 460	8 400
Øst i Romsdal	12 007	18 400	Gyl	6 602	8 800
Øst i Romsdal	3 745	4 000	Hoem	1 265	2 700
<i>Øst i Romsdal (2 237)</i>			Kvalvåg på Nordmøre	1 836	2 800
Øst i Romsdal ...	40 474	96 900	Meisingset	9 151	17 800
Øst i Romsdal	13 480	21 100	Tingvoll	71 931	120 000
Øst i Romsdal	5 122	9 600	Torjulvågen	5 299	12 000
Øst i Romsdal	1 957	5 400	Vågbø	4 342	8 200
Øst i Romsdal	3 332	4 600	<i>Sunnidal (6 909)</i>		
			Fale	1 633	3 700

Tabell XIII (forts.). De enkelte poststeders frimerkesalg og sendte brevpostmengde.

Poststeder, herreder og fylker og deres folkemengde	Salg av frimerker kr.	Sendte vanl. brevpost- sendinger	Poststeder, herreder og fylker og deres folkemengde	Salg av frimerker kr.	Sendte vanl. brevpost- sendinger
Furugrenda	3 930	12 600	<i>Tustna (1 497)</i>		
Gjora	4 729	5 500	Fuglvåg	1 312	2 700
Groa på Nordmøre ...	6 589	16 100	Gullstein	7 118	13 200
Jordalsgrend	1 690	2 100	Indresæter	2 035	4 300
Romfo	1 342	4 300	Leira på Nordmøre ...	5 383	11 600
Øksendal	6 605	12 700	Nordheim	3 393	4 500
Ålvundeid	5 114	9 800	Sor-Halsnes	1 176	1 900
<i>Stangvik (2 069)</i>			Tommervåg	5 814	11 000
Kvanne	16 255	30 000	<i>Smøla (4 005)</i>		
Nordvikstranda	1 599	3 400	Austsmøla	2 580	5 900
Stangvik	3 646	7 600	Brattvær	1 020	4 100
Todalen	12 707	25 200	Edøy	1 750	2 200
Ålvundfjord	7 115	11 400	Innsmøla	5 464	7 000
Årnes på Nordmøre ..	3 097	5 700	Jostølen	1 435	3 600
<i>Åsskard (1 062)</i>			Kyrhaug	2 015	4 300
Bæverfjord	11 060	21 400	Nerdvikja	3 162	6 000
Bøfjorden	4 824	8 800	Nordsmøla	8 079	12 000
<i>Surnadal (3 429)</i>			Nordvikja på Smøla ..	18 368	39 700
Glærem	3 975	7 600	Odden på Nordmøre ..	1 960	3 300
Surna	23 310	37 200	Rosvoll	1 257	2 600
Surnadal	42 835	72 400	Steinsøysund	4 306	6 800
Vindøla	6 085	7 600	Sørsmøla	2 305	4 700
Øvre-Surnadal	5 376	9 000	Veidholmen	10 350	14 900
<i>Rindal (2 419)</i>			Vestsmøla	14 719	29 100
Rindal	27 203	30 000	<i>Møre og Romsdal fylke</i>		
Rindalsskogen	6 917	11 100	<i>(213 350)</i>	8 604 757	15 975 100
<i>Stemshaug (834)</i>			Sør-Trøndelag fylke:		
Dromnessundet	2 715	8 000	<i>Oppdal</i>	116 775	178 100
Kjørsvikbugen	4 255	7 500	<i>Orkanger</i>	136 846	199 500
Stemshaug	5 050	8 900	<i>Røros</i>	182 422	305 900
Vihals	4 090	9 000	<i>Trondheim (58 583)</i>		
<i>Aure (2 314)</i>			Hovedkontoret	6 319 192	13 000 000
Aure	22 499	47 500	Tr.heim—Ilevollen .	302 246	337 000
Auresundet	2 780	4 900	Tr.heim—Lademoen	485 052	441 900
Eidestranda	3 850	12 400	Tr.heim—Elgesæter	324 946	334 300
Engdal	3 695	7 500	Tr.heim—Rosenborg	89 311	54 900
Foldfjorden	4 891	8 900	Tr.heim—Singsaker	136 298	41 000
Grisvågøy	2 210	6 000	Lade	43 092	55 800
Indre Aure	1 441	4 600	Trolla	3 508	4 000
Indre Foldfjorden ...	4 500	16 000	<i>Vinje (568)</i>		
Lesund	3 152	7 200	Staurset	2 629	9 200
Lurvik på Nordmøre ..	3 670	7 000	Vinjeora	4 435	8 300
Vinsternes	1 277	3 500	<i>Hemne (2 181)</i>		
<i>Valsøyfjord (1 288)</i>			Kyrksæterøra	51 190	115 500
Engjan på Nordmøre .	11 537	24 400	Storoddan	599	1 100
Leirviklandet	1 790	4 300	<i>Snillfjord (696)</i>		
Valsøybotn	4 329	8 700	Krokstadora	4 196	5 800
Valsøyfjord	6 509	11 700	Snillfjorden	915	2 400
<i>Halse (1 255)</i>			Tannvikvågen	2 486	5 000
Betna	4 604	13 600	Ytre Snillfjorden	2 437	5 600
Bårdset	2 798	7 000			
Halsanaustan	16 110	34 800			
Vågland	9 062	20 300			

Tabell XIII (forts.). De enkelte poststeders frimerkesalg og sendte brevpostmengde.

Poststeder, herreder og fylker og deres folkemengde	Salg av frimerker kr.	Sendte vanl. brevpost- sendinger	Poststeder, herreder og fylker og deres folkemengde	Salg av frimerker kr.	Sendte vanl. brevpost- sendinger
<i>im (1 486)</i>			Sula i Fosna	8 464	16 000
imsjøen	3 738	4 500	Svellingen	13 774	30 400
llandsjøen	4 362	6 700	Sorburøy	2 575	3 000
mnskjel	5 163	8 000	Uttian	3 067	10 000
re Åstfjorden	1 733	2 300	Vadsøysund	2 844	9 500
gerøy	3 185	5 100			
ftøysundet	1 223	1 700	<i>Ørland (5 002)</i>		
tfjorden	5 672	7 600	Beian	4 216	5 500
<i>ndstad (1 072)</i>			Brekstad	114 881	220 800
stvika	14 453	19 200	Garten i Fosna	2 812	4 500
hitra	3 485	7 000	Opphaug	26 368	37 500
ksåvik	2 533	5 500	Storfosna	5 696	8 000
ndstad	8 205	15 900	Uthaug	10 855	15 700
<i>lan (1 776)</i>			<i>Agdenes (1 097)</i>		
snæs	7 814	13 300	Imsterfjorden	3 092	5 700
lan	7 970	14 200	Leksa	1 491	3 000
llværøy	9 346	16 700	Molnbukt	6 069	8 700
arrlagsund	8 613	13 600	Selva	5 180	8 200
rdbotn	3 520	9 000	Stavøy	5 599	13 000
invikan i Fosna	3 010	5 600	Vingvågen	3 291	5 100
<i>ra (1 391)</i>			<i>Lensvik (1 136)</i>		
rmanfjorden	5 030	8 600	Selbekken	19 542	29 600
lmøy	1 770	4 500	Størdalsbugen	1 926	2 500
ggåsen	5 685	6 000			
stnes	3 743	10 700	<i>Rissa (3 219)</i>		
landsjø	20 533	30 500	Hasselvika	14 649	44 500
aum i Hitra	2 906	5 100	Rissa	51 970	86 800
<i>envær (887)</i>			<i>Stadsbygd (1 859)</i>		
ssøy	2 011	5 000	Ingdalen i Fosna	3 846	6 300
fsnesvågen	3 018	4 200	Stadsbygd	21 448	36 400
envær	8 397	15 000			
nsøy	4 192	9 300	<i>Stjørna (2 594)</i>		
hitra	4 088	8 100	Fevåg	7 711	11 000
e Kvenvær	2 368	4 500	Husbysjøen	12 485	19 600
<i>-Frøya (2 245)</i>			Høybakken	5 238	12 000
stvika	5 371	9 300	Revsnesnagen	3 531	7 100
tvalsundet	4 461	8 000	Råkvåg	10 424	17 000
marvik	7 399	18 500	Stallvik	4 349	7 000
erava	9 809	16 500			
rhallaren	8 523	12 100	<i>Bjugn (1 234)</i>		
an	12 060	15 000	Bjugn	4 649	11 800
mes	3 994	10 000	Indre Bjugn	23 210	35 000
<i>d-Frøya (4 435)</i>			<i>Nes (1 127)</i>		
øyvær	1 103	3 500	Nes i Fosna	5 281	14 200
vik	12 085	26 300	Øksvoll	10 898	21 000
singen	3 060	6 500	Tarva	2 838	4 000
vikdal	5 770	13 100	<i>Jossund (1 934)</i>		
ten	2 190	3 000	Lysoysundet	19 290	23 600
tian	1 925	4 300	Vallersund	15 280	33 700
vikhamn	3 833	5 000			
isundvær	6 744	9 200	<i>Åfjord (2 616)</i>		
dbuan	1 017	2 100	By i Åfjord	7 183	12 200
ddyroy	5 860	15 000	Eidem ¹	3 857	5 500
øy	1 622	3 600	Lauvøy i Åfjord	2 138	4 500
randa	22 539	48 300	Tørhogg	3 630	4 600
			Å i Åfjord	35 032	76 100

Tabell XIII (forts.). De enkelte poststeders frimerkesalg og sendte brevpostmengde.

Poststeder, herreder og fylker og deres folkemengde	Salg av frimerker kr.	Sendte vanl. brevpost- sendinger	Poststeder, herreder og fylker og deres folkemengde	Salg av frimerker kr.	Sendte vanl. brevpost- sendinger
<i>Stoksund (1 539)</i>			<i>Roros landsogn (562)</i>		
Linesøya i Fosna	4 241	7 700			
Revsnes i Fosna	17 158	31 100	<i>Brekken (973)</i>		
Stokkoy i Fosna	10 556	17 600	Brekkebygd	10 264	26 30
			Evavollen	2 524	5 00
<i>Roan (1 733)</i>			Feragen	1 220	1 60
Ansteinsundet	1 490	3 200	Hitterdal	2 599	4 90
Bessaker	11 601	16 300			
Brandsfjord	3 993	6 500	<i>Glåmos (710)</i>		
Hoffstad	3 450	7 400	Glåmos	10 713	21 16
Hongsand	6 472	12 000	Rugdalen	2 829	5 00
Kiran	2 934	11 000			
Nesvalen	1 915	3 800	<i>Ålen (2 203)</i>		
Roan	10 912	21 700	Reitan	6 196	12 00
Skjora	2 640	8 700	Stensli	7 770	15 40
Sumstad	2 666	4 400	Ålen	25 561	46 00
<i>Osen (1 611)</i>			<i>Haltdalen (973)</i>		
Sandviksberget	8 193	18 600	Haltdalen	17 762	33 00
Steinsdalen	16 386	30 000			
Sætervik	4 166	7 700	<i>Singsås (1 633)</i>		
Vingsand	3 950	5 600	Björgen	11 886	22 30
Yttervåg	3 150	5 800	Kotsøy	6 805	11 40
			Reitstøa	3 704	6 00
<i>Oppdal (5 536)</i>			Singsås	10 794	19 50
Driva	4 701	8 100			
Drivstua	1 039	4 600	<i>Budal (540)</i>		
Engan jernbanestasjon	1 591	2 400	Budalen	6 371	7 00
Fagerhaug	5 169	6 800			
Kongsvoll	2 910	13 500	<i>Støren (2 323)</i>		
Lønset	6 479	13 800	Rognes	9 035	12 20
Olbu	2 876	4 300	Snøan	3 196	6 10
Vognill	7 295	7 700	Støren	52 891	84 10
<i>Rennebu (2 670)</i>			<i>Soknedal (1 955)</i>		
Berkåk	31 088	52 200	Soknedal	24 100	37 10
Grindal	5 295	10 600			
Nerskogen	1 670	1 900	<i>Hord (2 553)</i>		
Rennebu	5 317	7 600	Hovin i Gauldal	13 660	28 00
Stamnan	9 779	31 500	Lundamo	19 276	41 00
<i>Meldal (5 404)</i>			<i>Hølonde (1 380)</i>		
Jerpstad	8 891	14 300	Gåsbakken	8 798	14 70
Kvamsgjerdet ¹	1 638	1 500	Korsvegen	9 931	13 60
Lokken Verk	61 423	101 600			
Meldal	38 148	81 100	<i>Flå (827)</i>		
Storås	7 936	17 600	Ler	16 358	36 00
<i>Orkland (1 741)</i>			<i>Melhus (3 849)</i>		
Hoston	2 426	4 300	Kvål	13 725	25 00
Svorkmo	16 968	35 400	Melhus	65 746	124 90
			Søberg	5 178	7 50
<i>Orkdal (4 160)</i>			Øysandan	1 721	2 50
Fannrem	63 411	124 100			
Gjolme	5 013	5 000	<i>Leinstrand (3 683)</i>		
Solbergshaugan	2 361	3 400	Heimdal	102 124	175 90
			Klett	9 084	17 00
<i>Orkanger (2 865)</i>					
			<i>Byneset (2 008)</i>		
<i>Roros (2 895)</i>			Bosberg	16 749	24 00
			Spongdal	7 976	12 70

¹ Nedlagt 1/11-61.

Tabell XIII (forts.). De enkelte poststeders frimerkesalg og sendte brevpostmengde.

Poststeder, herreder og fylker og deres folkemengde	Salg av frimerker kr.	Sendte vanl. brevpost- sendinger	Poststeder, herreder og fylker og deres folkemengde	Salg av frimerker kr.	Sendte vanl. brevpost- sendinger
<i>buvik (1 277)</i>			<i>Verdal</i>	167 523	417 500
buvika	16 478	22 000	<i>Levanger (1 664)</i>	295 135	533 100
<i>kaun (1 292)</i>			<i>Steinkjer (4 236)</i>	647 371	1 290 200
kaun	7 378	14 500	<i>Namsos (5 321)</i>	434 457	795 200
vorkland	5 325	11 200	<i>Rørvik</i>	108 383	164 400
<i>lørsa (1 473)</i>			<i>Meråker (3 330)</i>		
lørsa	15 927	26 000	Gudå	8 354	16 000
Øggkleiva	6 677	8 000	Kopperå	19 470	40 800
Øiggja	7 253	13 300	Meråker	47 940	68 500
<i>teitstrand (571)</i>			<i>Hegra (2 758)</i>		
teitstrand	3 934	10 400	Flornes	3 405	7 500
<i>Strinda (38 244)</i>			Forradal	2 555	6 700
Bjørkmyr	3 258	6 700	Hegra	32 193	64 700
Bratsberg i Strinda . .	3 787	5 000	Skjølstadmarkja	792	1 700
Charlottenlund i Strinda	24 063	54 500	Sona	1 920	3 700
fonsvatnet	2 973	10 000	<i>Lånke (1 974)</i>		
Leangen i Strinda . . .	33 287	55 200	Elvarli	2 687	5 500
Voholtan	8 325	11 800	Hell	22 424	74 000
Munkvoll	31 974	33 800	<i>Stjørdal (6 133)</i>		
Nardosletta	8 521	9 200	<i>Skatval (1 984)</i>		
Nidarvoll	9 931	17 200	Langstein	3 296	11 900
Ranheim	44 125	115 200	Skatval	21 896	47 900
Selsbakk stasjon	8 862	15 400	<i>Åsen (1 932)</i>		
Strindheim	11 828	30 000	Åsen	19 760	46 400
Ugla	16 176	18 200	Åsenfjord	24 089	54 500
<i>Viller (2 829)</i>			<i>Frosta (2 848)</i>		
<i>Klæbu (1 644)</i>			Frosta	41 127	60 200
Klæbu	21 631	36 800	Tautra i Trøndelag . . .	1 042	1 500
<i>Malvik (5 492)</i>			<i>Leksvik (2 997)</i>		
Hommelvik	66 890	137 800	Hindrem	2 523	4 400
Malvik	7 418	12 200	Leksvik	32 770	43 700
Midtsandan	4 615	5 700	Vanvikan	10 569	18 400
Mostadmarka	2 119	3 200	<i>Skogn (4 770)</i>		
Vikhamar	10 125	31 000	Ekne	10 579	16 900
<i>Selbu (4 371)</i>			Rognlan	5 761	12 500
Evjægjerdet	5 611	6 300	Skogn	39 238	88 800
Flaknan	4 953	9 000	Skogns Markabygd . . .	4 243	8 800
Hyttbakken	5 343	8 000	<i>Frol (3 796)</i>		
Selbu	58 725	75 200	Rinnan	4 065	26 900
Selbustrand	7 521	19 800	<i>Verdal (9 139)</i>		
<i>Tydal (993)</i>			Helgådalen	2 552	3 700
Gressli	2 334	5 400	Inna i Verdal	436	900
Storaunet	1 945	4 600	Skjækerfossen	2 224	4 000
Tydal	14 615	24 000	Stiklestad	6 045	9 000
<i>Sør-Trøndelag fylke</i>			Sul	1 343	1 600
(211 650)	10 396 155	19 070 400	Ulvilla	2 514	6 700
Nord-Trøndelag fylke:			Vuku	8 171	10 500
<i>Stjørdal</i>	227 962	464 300	<i>Ytterøy (817)</i>		
			Hokstad	5 925	8 700

Tabell XIII (forts.). De enkelte poststeders frimerkesalg og sendte brevpostmengde.

Poststeder, herreder og fylker og deres folkemengde	Salg av frimerker kr.	Sendte vanl. brevpost- sendinger	Poststeder, herreder og fylker og deres folkemengde	Salg av frimerker kr.	Sendte vanl. brevpost- sendinger
Naust	13 110	34 300	<i>Kvam (1 304)</i>		
<i>Mosvik (784)</i>			Føling	6 493	13 200
Mosvik	10 345	15 500	Klingsundet	7 242	5 700
Saltvikhamn	1 425	2 000	Øvre-Kvam	4 006	5 800
<i>Verran (1 880)</i>			<i>Snåsa (3 197)</i>		
Follafooss	20 070	27 400	Agle	5 919	10 300
Moldstrand	1 289	3 200	Jørstad	11 952	26 300
Trongsundet	1 414	2 600	Snåsa	48 058	87 600
Tua	987	1 800	<i>Sørli (932)</i>		
Venneshamn	9 797	16 600	Jule	7 135	10 500
Verrabotn	3 157	4 800	Sørli	9 489	10 500
Verrastranda	5 823	8 600	<i>Nordli (1 163)</i>		
<i>Namdalseid (1 533)</i>			Kvelia	4 117	6 300
Elda ¹	2 108	3 400	Nordli	19 792	38 200
Namdalseid	18 855	24 000	Tunnsjøen	6 444	8 600
Sjøåsen	3 136	4 100	<i>Røyrvik (483)</i>		
<i>Malm (3 123)</i>			Limingen	6 505	21 400
Malm	54 980	77 100	Nordre Grong	6 720	8 400
Vada	3 082	3 600	<i>Namsskogan (1 736)</i>		
<i>Beitstad (2 617)</i>			Brekkvasselv	12 708	32 100
Beitstad	29 449	45 300	Flåtådal	6 136	14 000
Jådåren	3 398	6 000	Lindsetmoen	2 975	2 500
Sprova	5 758	8 200	Namsskogan	13 616	32 000
<i>Sandvollan (755)</i>			Skorovatn	20 035	36 800
Sandvollan	7 194	10 100	<i>Harran (1 055)</i>		
<i>Inderøy (3 187)</i>			Aunfoss ⁴	428	900
Kjerknesvågen	7 555	13 200	Gartland	3 633	4 800
Sakshaug	45 028	82 000	Harran	20 413	32 400
Utøy	7 007	9 300	<i>Grong (2 038)</i>		
Vangshylla	1 610	3 400	Bergsmo	18 632	32 800
<i>Røra (1 008)</i>			Formofoss	5 324	11 500
Røra	16 901	41 500	Grong	29 621	51 200
<i>Sparbu (3 885)</i>			Øyheim	2 927	5 900
Mære	19 729	35 500	<i>Høylandet (1 322)</i>		
Sparbu	13 636	42 000	Flått	1 207	4 100
Vist	947	2 800	Høylandet i Namdalen	15 405	24 100
<i>Ogndal (2 568)</i>			Sætervollen	2 619	5 900
Røysing	6 593	14 000	Øvre Høylandet	3 516	5 000
<i>Eqge (3 277)</i>			<i>Overhalla (3 450)</i>		
Asphaugen	1 860	2 900	Flasnes	3 135	5 300
Byafossen	5 794	10 700	Overhalla	41 763	79 900
Fossevatnet ²	536	500	Skage i Namdalen	18 924	43 600
Sunnan	8 376	19 200	Skogmo	7 905	27 800
<i>Stod (1 348)</i>			Øysletta	6 134	12 300
Binde	13 352	17 500	<i>Vemundvik (1 841)</i>		
Stod ³	1 468	2 500	Alhusstrand	4 063	5 700
Valøy i Stod	1 478	3 600	<i>Klinga (2 492)</i>		
			Bagdalen	3 668	4 900
			Bagnsund	29 080	55 000

¹ Nedlagt 1/7-61. ² Nedlagt 1/6-61. ³ Nedlagt 1/9-61. ⁴ Nedlagt 24/7-61.

Tabell XIII (forts.). De enkelte poststeders frimerkesalg og sendte brevpostmengde.

Poststeder, herreder og fylker og deres folkemengde	Salg av frimerker kr.	Sendte vanl. brevpost- sendinger	Poststeder, herreder og fylker og deres folkemengde	Salg av frimerker kr.	Sendte vanl. brevpost- sendinger
pillum i Namdalen ..	15 105	37 500	Årfor	2 615	7 900
<i>Utterøy (1 633)</i>			<i>Gravvik (840)</i>		
Elvalandet	3 143	5 000	Fjølвика	5 149	9 900
Fosslandsosen	20 408	28 900	Naustbukta	6 725	10 000
Nord-Statland	11 128	18 900	Rødseidet	1 767	2 100
Korstad	1 708	1 700	Rønningvåg	1 908	6 100
Survik i Namdalen ...	1 846	5 800	Selliset	2 558	9 000
			Søreitran	1 140	3 100
<i>Fosnes (1 088)</i>			<i>Leka (1 109)</i>		
Faksdal	7 490	12 500	Frøvik	4 004	11 500
Tønnevik	1 143	1 300	Gutvik	4 365	12 800
Salsnes	5 078	10 600	Hortavær	1 454	3 200
Seierstad	5 784	12 300	Leka	8 297	16 000
			Leknesbukta	7 099	11 800
<i>Flatanger (1 684)</i>			Solsem	4 102	7 000
Bjørøya	815	2 600			
Einvik	6 938	8 900	<i>Nord-Trøndelag fylke</i>		
Hasvåg i Flatanger ..	4 349	7 000	<i>(116 770)</i>	3 374 763	6 443 100
Lauvsnes	14 425	33 200			
Oppland	3 061	4 300	Nordland fylke:		
Sørflatanger	11 080	18 200	<i>Brønnøysund (1 863)</i> .	198 033	306 100
Utvorda	3 554	9 000	<i>Sandnessjøen</i>	233 022	411 900
			<i>Mosjøen (4 591)</i>	441 351	990 000
<i>Vikna (3 896)</i>			<i>Mo (8 344)</i>	503 245	859 000
Austafjord	2 641	6 700	<i>Fauske</i>	152 416	298 100
Bergsnov	513	800	<i>Sulitjelma</i>	52 517	67 800
Borgann	1 465	2 200	<i>Bodø (12 708)</i>		
Årdstad	3 431	4 800	Hovedkontoret ...	1 685 341	2 332 400
Hatland	1 357	2 700	Bodø—Rønvik	36 792	46 200
Karstenøy	1 122	1 700	<i>Lødingen</i>	112 472	156 300
Lauvøyvågen	1 540	2 700	<i>Narvik (13 316)</i>		
Nordoyan	618	2 300	Hovedkontoret ...	751 340	1 711 800
Ofstadsjøen	1 502	2 900	Narvik H.	14 679	24 600
Ramstadlandet	1 693	4 700	<i>Stamsund</i>	77 187	135 800
Sørgjæslingan	2 252	3 300	<i>Kabelvåg</i>	109 016	190 000
Valøy i Vikna	2 447	4 000	<i>Svolvær (3 828)</i>	385 755	619 200
Vansøyvågen (sesong).	—	—	<i>Melbu</i>	88 296	140 400
Øvereng	3 038	4 000	<i>Stokmarknes</i>	181 863	370 000
			<i>Sortland</i>	207 584	310 800
<i>Nærøy (2 255)</i>					
Abelvær	18 327	41 400	<i>Bindal (3 821)</i>		
Indre Nærøy	17 411	18 800	Bindalseidet	8 637	17 300
Nærøysteine	4 183	6 000	Harangsfjord	1 801	2 600
Ottersøy	10 721	20 300	Hellstadløkka	1 832	6 200
			Holm i Helgeland ...	3 851	5 100
<i>Kolvreid (2 500)</i>			Lande	4 709	16 200
Buøy	1 019	5 600	Lysfjord	1 522	1 700
Galtneset	2 071	2 200	Nordhorsfjord	3 801	7 300
Kolvreid	29 507	42 500	Røytvoll	2 859	11 200
Lund	4 100	5 400	Skjelsviksjøen	3 330	4 800
Måneset	4 457	7 500	Skotnes	985	1 800
Opplyng	16 630	21 500	Sørhorsfjord	4 663	5 400
Strand i Namdalen ...	8 094	22 300	Terråk	36 030	65 000
			Tosbotn	2 403	5 000
<i>Foldereid (1 078)</i>			Øksningøy	1 926	4 000
Foldereid	11 481	26 200	Åbygda	3 685	6 500
Kongsmoen	5 979	13 000	Årsandøy	3 330	8 800
Nordkrekling	2 786	3 600			
Sjølstad	6 909	8 200			
Teplingan	1 506	3 500			

Tabell XIII (forts.). De enkelte poststeders frimerkesalg og sendte brevpostmende.

Poststeder, herreder og fylker og deres folkemengde	Salg av frimerker kr.	Sendte vanl. brevpost- sendinger	Poststeder, herreder og fylker og deres folkemengde	Salg av frimerker kr.	Sendte vanl. brevpost- sendinger
<i>Sømna (2 400)</i>			Vestvågan	2 540	5 200
Berg i Helgeland	25 303	37 200	<i>Herøy (2 551)</i>		
Brekkeidet	8 514	31 000	Gåsvær i Helgeland ..	2 899	9 000
Hombornes	1 191	2 800	Herøyholmen	19 316	39 500
Hongset	886	1 300	Nord-Herøy	9 206	14 300
Sandvåg	7 842	9 100	Nordstaulen	2 525	6 100
Sømmes	1 809	3 600	Sandvær i Helgeland ..	3 257	5 500
Sørkvaløy	2 734	7 900	Seløy i Helgeland	8 184	11 600
Vik i Helgeland	26 987	47 700	Skibbåtsvær	1 228	2 400
<i>Velfjord (1 460)</i>			Tenna i Helgeland ...	6 769	9 600
Hommelstø	22 580	48 600	Øksningan	5 604	14 600
Nevernes	1 796	2 400	<i>Nordvik (1 311)</i>		
Sausvatn	5 785	7 600	Bjørn	4 872	9 000
Sildkoven	2 041	5 400	Hæstad	1 848	4 800
Storbørja	460	900	Lauvøy i Helgeland ..	647	1 000
Sæterlandet	2 976	6 600	Nordvika i Helgeland .	15 594	30 000
<i>Bronnøy (2 590)</i>			Skaga i Helgeland ...	3 470	6 400
Skillebotn	2 333	4 000	Slapøy	1 141	1 400
Tilrem	3 033	7 000	Vandve	6 400	9 000
Toftundet	4 813	7 000	Øyvågen	2 889	6 200
<i>Vega (2 160)</i>			<i>Alstahaug (1 473)</i>		
Gladstad	18 785	47 900	Alstahaug	12 547	22 800
Hysværøyan	1 443	3 500	Austbo	5 970	7 200
Igerøy	3 092	4 300	Blomsoy	2 697	4 800
Kirkøy	8 114	15 900	Brasøy	6 607	9 000
Muddvær	488	2 200	Hammesvalen	1 527	3 200
Rørøy i Helgeland ...	6 390	15 800	Husvær	5 180	7 100
Sundsvoll i Helgeland .	5 827	12 200	<i>Sandnessjøen (3 425)</i>		
Veigsteinen	1 615	5 000	<i>Leirfjord (2 018)</i>		
Vikasjøen	2 652	6 400	Hellesvik	3 676	4 000
Ylvingen	3 322	5 700	Holmvikja	4 566	7 600
<i>Vevelstad (936)</i>			Kviting	5 089	5 700
Aursletta	1 377	2 400	Leirfjord	19 910	58 200
Forvik	11 345	25 100	Leirosen ¹	3 574	8 000
Hesttun	3 535	6 500	Ulvangen	5 629	12 500
Høyholm	3 309	4 000	<i>Drevja (1 017)</i>		
Kilvågen	802	1 500	Drevja	5 175	15 300
Stokkasjøen	2 616	4 000	Holandsvika	3 742	6 800
Visten	1 805	3 600	Toven	2 880	4 200
Visthus	2 427	5 900	<i>Vefsn (5 050)</i>		
<i>Tjøtta (1 932)</i>			Eiterstraum st.	748	2 800
Bæroyvågen	3 156	5 500	Fustvatnet	4 370	8 100
Grytåga feltp.å.	2 270	2 600	Halsøy i Vefsn	13 740	25 700
Hestøysund	3 268	5 500	Kvalfors	432	1 500
Husvika	4 288	6 700	Olderskog	18 597	21 000
Kilvær	1 127	1 900	Softing	3 833	10 400
Lånan	1 328	2 100	<i>Grane (1 712)</i>		
Mindland	6 885	13 600	Fellingfors	2 236	3 300
Skogsholmen	1 369	1 900	Fiplingkroken	1 825	5 600
Skålvær	1 490	3 600	Grane i Vefsn	2 996	8 300
Sundøy i Helgeland ..	2 298	4 400	Laksfors	770	3 300
Sørnes	4 515	7 600	Majavatn	9 523	23 700
Sorøffersøy	3 058	4 600	Svenningdal	4 638	9 300
Tjøtta	22 065	45 000			
Tro	4 046	9 000			
Tåvær	667	1 500			

¹ Nedlagt 15/9-61.

Tabell XIII (forts.). De enkelte poststeders frimerkesalg og sendte brevpostmengde.

Poststeder, herreder og fylker og deres folkemengde	Salg av frimerker kr.	Sendte vanl. brevpost- sendinger	Poststeder, herreder og fylker og deres folkemengde	Salg av frimerker kr.	Sendte vanl. brevpost- sendinger
Trofors	23 475	52 500	Selfors	17 789	18 200
<i>Tattfjelldal (2 039)</i>			Skonseng	4 304	6 500
Tattfjelldal	37 380	53 400	Storforshei	7 243	12 200
Varrud	2 658	3 200	Ytteren	6 903	10 300
Grutå	1 553	1 500	<i>Lurøy (2 896)</i>		
Inkervatn	2 140	4 200	Aldra	4 430	8 900
Arntresk	2 551	4 800	Bratland	11 060	17 300
<i>Tønnes (1 538)</i>			Indre Kvarøy	3 299	5 000
Hein	10 834	19 000	Konsvikosen	6 253	14 500
Husby	5 463	10 900	Kvina	4 410	10 400
Kopardal	3 874	6 200	Lovund	6 504	8 500
Nordøyvågen	7 181	14 400	Lurøy	13 349	40 000
Tavseng	6 976	10 100	Nord-Solvær	1 835	3 000
Norsvikvågen ²	2 990	6 100	Onøy	11 314	22 300
Usvær	1 489	2 800	Røytvik	1 495	4 000
<i>Vesna (3 115)</i>			Sleneset	11 570	16 000
Alsoy	3 124	5 700	Sornesøy	3 227	6 400
Bardal	5 944	14 200	Tønnes i Helgeland ..	9 025	23 100
Lostrand	1 186	4 900	<i>Træna (668)</i>		
Horn	1 640	2 300	Selvær	4 758	6 300
Åvong	3 260	9 800	Træna	13 375	24 000
Vesna	66 889	140 100	<i>Rødøy (2 594)</i>		
Nordsjona	1 372	3 300	Gjerøy	6 189	14 700
Aura	3 925	7 100	Hanvikhaugen	1 378	4 500
Norsjona ¹	3 030	5 500	Jektvik	7 252	15 000
Rikholmen	6 600	8 300	Melfjordbotn	2 345	4 100
Bo	1 692	2 300	Myken	3 732	4 800
<i>Ølsfjord (895)</i>			Nordnesøy	3 168	6 600
Ørevvatn	6 577	9 600	Nordvernes	2 210	9 000
Ølsfjord	6 654	13 200	Reppasjøen	3 257	10 500
Luktvatn	6 448	14 800	Rødøy	10 915	31 500
Øljeli	937	1 900	Selseøyvik	4 022	9 000
<i>Ørgen (3 232)</i>			Storselsøy	5 087	7 500
Bleikvasslia	14 982	12 800	Sorfjorden i Helgeland	7 690	18 200
Ørgen	58 145	98 500	Tjongsfjorden	11 919	25 500
Rosså	2 954	5 600	Vågaholmen	9 807	24 600
Fallabotn	1 913	4 200	Øresvik	3 554	6 400
<i>Ør-Rana (1 626)</i>			<i>Meløy (7 391)</i>		
Øjerka	6 416	13 600	Bjørangfjord	3 838	8 300
Ørneidfjord	13 440	20 000	Bolga i Helgeland ..	6 590	13 900
Aula	403	900	Engavågen	20 444	31 300
Øtraumbygda	3 638	5 400	Glømen	19 389	52 300
Øtskarpen	9 272	11 900	Glømfjord	52 857	101 300
<i>Tømnes (1 366)</i>			Gronøy	6 108	9 000
Tømnesberget	66 889	148 600	Halsa i Helgeland ..	14 997	21 800
<i>Nord-Rana (9 368)</i>			Holandsfjorden	6 220	9 100
Øjollånes	3 563	3 500	Meløy	11 871	24 700
Øåsmoen	7 493	10 600	Neverdal	7 867	14 500
Øalselv	3 315	8 200	Reipå	9 394	18 500
Ønderland	3 167	5 500	Stott	2 897	7 800
Ørubhei	25 697	31 700	Vallsjøen	7 488	18 500
Øronfjelldal	1 950	5 100	Vassdalsvik	3 924	11 200
Ørovassdalen	1 455	3 200	Ørnes	80 150	124 700
			Ågskardet	6 560	10 800
			Åmnes	3 144	6 600
			Åmøyhamn	3 084	6 600

Tabell XIII (forts.). De enkelte poststeders frimerkesalg og sendte brevpostmengde.

Poststeder, herreder og fylker og deres folkemengde	Salg av frimerker kr.	Sendte vanl. brevpost- sendinger	Poststeder, herreder og fylker og deres folkemengde	Salg av frimerker kr.	Sendte vanl. brevpost- sendinger
<i>Gildeskål (4 158)</i>			Valosen	14 219	43 000
Alsvik	1 220	3 100	Vokkøy	959	2 700
Finnsetodden	1 995	3 900	<i>Kjerringøy (627)</i>		
Fleinvær	3 005	7 000	Brennsundvik	830	2 200
Forstranda	3 110	4 100	Kjerringøy	12 522	18 200
Framnes	4 432	8 700	<i>Sorfold (2 907)</i>		
Inndyr	25 482	64 700	Djupvik i Salten	2 634	4 900
Kjelling	2 180	2 800	Elvkroken	1 916	6 500
Kvarnes i Salten	2 088	2 900	Engan i Salten	6 545	7 400
Lekanger i Salten	10 457	17 400	Helland i Sorfold	2 379	8 800
Mårnesstranda	4 283	8 000	Kalvik i Salten	188	700
Nordarnøy	3 339	5 400	Kvarv i Salten	4 766	7 500
Nygårdsjoen	5 186	6 600	Megården	5 943	25 700
Rossnes i Salten	956	3 300	Rosvik i Salten	28 340	67 800
Storvik	4 958	17 000	Sagfjordbotn	1 535	3 700
Sund i Salten	10 777	20 900	Styrkesnes	2 431	9 400
Sundsford feltp. å.	7 114	12 600	Tårnvik	2 130	4 800
Sorarnøy	9 088	14 500	<i>Nordfold (1 534)</i>		
Sorfinnset	4 352	8 400	Hopvatnet	1 858	3 700
Sorfugløy	2 406	6 000	Mørsvikbotn	4 766	12 700
<i>Beiarn (1 860)</i>			Nordbjørsvik	1 729	4 800
Moldjord	21 026	49 000	Nordfold	19 172	35 000
Tollå	7 308	20 900	Segelstein	4 248	9 000
Tvervik	6 313	9 500	Vinknes	829	1 400
Ytre Beiarn	1 756	3 500	<i>Leiranger (1 429)</i>		
<i>Saltdal (4 514)</i>			Leines	18 203	36 800
Drageid	4 775	7 400	Leinesfjord	4 702	17 500
Kjemåga	3 354	7 000	Nordskot	12 728	18 000
Lønsdal	12 096	8 700	<i>Steigen (1 910)</i>		
Rognan	61 614	129 900	Bogøy	14 791	20 200
Rusåga	5 476	10 800	Dyping	3 213	6 800
Saltdal stasjon	11 003	15 000	Holkstad	2 383	6 800
Setså	2 265	3 700	Røtnes ¹	2 291	8 500
Vensmoen Sanatorium	17 626	29 300	Skagstad	5 433	7 500
<i>Fauske (8 563)</i>			Vikhamn ¹	8 814	26 000
Finneid	12 588	28 600	Våg	12 877	31 000
Leivset	1 065	2 500	Ålstad	4 012	—
Valnesfjord	17 470	44 400	<i>Hamarøy (3 165)</i>		
Venset	2 722	7 700	Buvåg	2 788	7 000
<i>Skjerstad (1 925)</i>			Hamarøy	30 816	57 600
Brevik i Salten	9 492	25 000	Hamsundpollen	4 208	11 000
Misvær	23 089	40 400	Innhavet	8 012	17 000
Sandkollen	4 160	10 400	Klingenberg	3 822	8 300
Skjerstad	15 258	21 100	Skutvik	23 774	68 400
<i>Bodin (9 798)</i>			Storstraumfjord	2 292	6 300
Bliksvær	1 823	3 000	Sorkil	8 445	10 800
Givær	882	1 500	Tranøy	14 002	25 000
Helligvær	3 414	4 900	Tommerneset	5 475	9 200
Mistfjorden	1 272	3 000	<i>Tysfjord (3 252)</i>		
Nord-Landego	1 144	3 700	Drag i Tysfjord	9 551	15 100
Skånland i Salten	663	1 500	Forså i Tysfjord	2 397	3 000
Straumen i Bodin	5 645	10 000	Grunnvollfjell ²	644	1 300
Sør-Landego	955	2 000	Haukøy i Tysfjord	3 622	9 300
Tuv i Salten	5 681	11 300	Hellandsberg	3 397	5 000
Tverlandet	16 432	47 900			
Valnes i Bodin	2 480	5 000			

¹ Nedlagt 1/10-61. ² Nedlagt 1/6-61.

Tabell XIII (forts.). De enkelte poststeders frimerkesalg og sendte brevpostmengde.

Poststeder, herreder og fylker og deres folkemengde	Salg av frimerker kr.	Sendte vanl. brevpost- senderinger	Poststeder, herreder og fylker og deres folkemengde	Salg av frimerker kr.	Sendte vanl. brevpost- senderinger
Hulloyhamn	2 178	4 000	Vidrek	1 117	3 200
Hundholmen	2 608	5 100	Øyjord	2 424	5 400
Øjerrvika	2 247	7 000			
Øjopsvik	51 038	94 900	<i>Røst (813)</i>		
Korsnes	2 914	4 700	Røst	11 258	20 200
Skarberget	1 125	2 600	Røstlandet	12 140	13 100
Skrovkjosen	4 167	6 500			
Storjord i Tysfjord ...	6 478	17 300			
<i>Lodingen (4 032)</i>			<i>Værøy (1 213)</i>		
Ånfinnslett	1 594	2 600	Nordværøy i Lofoten...	3 624	6 700
Erikstad	3 598	5 100	Sorværøy i Lofoten...	17 182	21 000
Husjord	1 156	1 600	Værøy	16 783	22 700
Øvannkjosen	1 188	3 500			
Langvågpollen	1 395	4 400	<i>Moskenes (2 155)</i>		
Myklebostad	2 326	5 800	Hamnøy i Lofoten ...	3 659	5 700
Øffersøy	5 438	15 200	Reine	36 052	93 000
Revelsøy	2 425	4 200	Sorvågen	22 504	32 000
Rinøyvåg	3 823	10 900	Å i Lofoten	8 675	13 200
Skarstadhamn	986	2 000			
Tjeldnes	1 221	4 500	<i>Flakstad (2 063)</i>		
Vågehamn	3 396	7 200	Flakstad	2 058	4 700
Øksneshamn	5 934	7 300	Fredvang i Lofoten...	10 156	25 400
			Krystad	5 988	12 000
<i>Tjeldsund (1 778)</i>			Molnarodden	5 971	9 500
Dragland	967	1 900	Napp i Lofoten	9 850	21 000
Fiskfjord	1 516	2 300	Nusfjord	5 130	6 300
Fjellidal	7 230	15 700	Ramberg	18 258	47 400
Hol i Tjeldsund	4 448	8 300	Skjelfjord	4 916	11 000
Kongsvik	4 098	11 300	Sund i Lofoten	4 260	14 900
Ramsund	42 473	55 000			
Ulvik i Tjeldsund ...	7 942	10 400	<i>Buksnes (4 372)</i>		
			Ballstad	28 315	54 800
<i>Evenes (2 302)</i>			Fridheim	8 720	15 500
Bogen i Ofoten	30 392	52 600	Gravdal	30 620	97 100
Botn i Ofoten	3 079	4 900	Leitebakken	5 470	9 600
Lenvik i Ofoten	5 532	6 100	Leknes i Lofoten	78 578	142 800
Liland	20 968	39 400			
Tårstad	5 394	12 900	<i>Hol (3 151)</i>		
			Fygle	18 019	37 000
<i>Ballangen (3 835)</i>			Mortsund	10 878	30 000
Ballangen	55 932	127 000	Steine	1 310	5 000
Bostrand	5 335	11 700	Ure	10 038	13 000
Kjeldebotn	15 346	33 500			
			<i>Borge (4 106)</i>		
<i>Ankenes (6 041)</i>			Alstad	5 640	10 700
Ankenesstrand	29 190	45 000	Borgvær	835	1 500
Beisfjord i Ofoten ...	2 996	6 200	Borgvåg	1 706	6 000
Bjerkvik	25 032	35 000	Bøstad	26 914	52 000
Bjørnfjell	736	2 700	Eggum	4 025	4 300
Elvegard	4 743	12 400	Mærvoll i Lofoten ...	4 330	10 100
Herjangsholmen	1 819	3 400	Nordliland	12 991	24 000
Katterat	430	1 300	Smedvik	9 780	14 700
Klubbvik	439	1 100	Tangstad	4 022	7 700
Kongsbakk	2 023	3 100	Vestresand	14 284	20 000
Rombak	301	700			
Skjomnes	1 536	3 400	<i>Valberg (675)</i>		
Straumsnes i Ofoten ..	2 064	2 700	Malnes i Lofoten	2 985	6 700
Sorskjomen	893	2 000	Strandslett	3 065	4 600
Trældal i Ofoten	1 951	5 000	Valberg	9 055	21 100
Veggfjell	500	1 300			

Tabell XIII (forts.). De enkelte poststeders frimerkesalg og sendte brevpostmengde.

Poststeder, herreder og fylker og deres folkemengde	Salg av frimerker kr.	Sendte vanl. brevpost- sendinger	Poststeder, herreder og fylker og deres folkemengde	Salg av frimerker kr.	Sendte vanl. brevpost- sendinger
<i>Gimsøy (1 636)</i>			Steinlandsfjord	2 040	3 700
Gimsøysand	17 187	21 900	Tinden	7 523	11 200
Gravermark	9 235	14 100	Tunstad	4 486	6 500
Kleppstad	3 504	4 900			
Laukvik i Lofoten	13 775	37 200	<i>Langenes (2 130)</i>		
Vatnfjord i Lofoten	1 015	2 500	Alsvåg	19 563	38 500
			Gisløy	4 517	10 200
<i>Vågan (5 064)</i>			Klo	4 393	6 100
Austnesfjorden	3 361	3 700	Nyksund	5 908	13 000
Brettesnes	4 949	10 000	Strengelvåg	7 844	27 800
Digermulen	5 211	12 600	Stø	7 316	21 100
Henningsvær	44 150	75 000	Toftenes i Vesterålen	2 491	5 200
Holandshamn	3 608	7 200			
Hopen	2 635	2 300	<i>Sortland (5 924)</i>		
Laupstad i Lofoten	7 420	13 400	Blokken	3 260	7 500
Lyngvær	1 730	2 400	Boneset	2 768	5 900
Risvær i Lofoten	1 410	5 000	Jennestad	6 462	14 600
Skrova	22 757	33 000	Kleiva i Vesterålen	7 762	12 700
Slåttholmen	1 435	2 800	Maurnes	7 026	14 600
Ørnesvågan	6 840	8 900	Sigerfjord	27 574	45 200
Ørsvåg	196	400			
<i>Hadsel (10 343)</i>			<i>Bjørnskinn (1 921)</i>		
Bitterstad	7 032	13 100	Bjørnskinn	3 575	7 100
Dragnes	4 760	8 600	Bøgard	3 195	9 300
Eidsfjord i Vesterålen	3 763	8 600	Fornes i Vesterålen	6 336	14 400
Froskeland	6 745	13 300	Noss	3 076	8 100
Grytting	6 213	8 600	Risøyhamn	33 661	68 100
Hanøy	4 163	4 700	Skjøldehamn	4 448	5 300
Hennes i Vesterålen	6 997	11 200	Åknes i Vesterålen	3 224	4 500
Holdøy i Vesterålen	1 704	4 300			
Kjerringvik	8 251	14 700	<i>Dverberg (1 688)</i>		
Kvitnes i Vesterålen	7 018	9 300	Dverberg	24 678	50 000
Lauksund	3 444	4 900	Kvalnesberget	7 090	10 100
Lonkan	3 577	5 000	Nordmjele	7 950	10 000
Solum i Vesterålen	1 067	2 400	Åbru	2 845	10 000
Stello	5 633	8 700	Åsebakken	9 360	18 000
Strønstad i Vesterålen	7 426	8 900			
Tengelfjord	3 078	7 500	<i>Andenes (3 420)</i>		
Vik i Vesterålen	4 248	5 400	Andenes	106 938	152 500
Vottesnes	4 070	8 900	Bleik	11 781	15 100
			Fiskenes	5 770	15 800
<i>Bø (5 771)</i>			Haugnes	4 066	6 800
Bø i Vesterålen	50 230	89 500			
Eidet i Vesterålen	21 116	40 400	<i>Nordland fylke (238 574)</i>	9 189 372	16 532 600
Guvåg	8 460	13 900			
Hovden	4 691	13 400	Troms fylke:		
Nykvåg	4 450	6 900	<i>Harstad (3 933)</i>	1 181 318	3 113 800
Ringstad	4 983	8 000	<i>Finnsnes</i>	203 001	320 300
Snarset	8 862	9 600	<i>Tromsø (12 363)</i>	1 931 244	3 330 800
Straumstjøen	36 672	51 800			
Utskor	983	3 000			
<i>Øksnes (3 465)</i>			<i>Kvæfjord (3 294)</i>		
Barkestad	4 947	5 200	Bogen i Kvæfjord	4 344	10 000
Elvenesstrand	2 584	3 000	Borkenes	59 313	109 600
Kavåsen	2 208	5 200	Forøysæter	1 310	4 600
Kråkberget	7 984	15 400	Gapøy	5 485	7 300
Myre i Vesterålen	48 986	90 900	Hemmestad	2 076	3 400
Sandsø i Vesterålen	4 287	7 500	Mehus i Kvæfjord	3 621	8 500
Smines i Vesterålen	345	1 200			

Tabell XIII (forts.). De enkelte poststeders frimerkesalg og sendte brevpostmengde.

Poststeder, herreder og fylker og deres folkemengde	Salg av frimerker kr.	Sendte vanl. brevpost- sendinger	Poststeder, herreder og fylker og deres folkemengde	Salg av frimerker kr.	Sendte vanl. brevpost- sendinger
Reinstad	2 014	6 100	<i>Salangen (2 655)</i>		
Revsnesvik	3 012	5 700	Salangsverket	14 421	22 000
Råtvoll	3 136	4 700	Sjøvegan	48 415	80 400
			Øvre-Salangen	5 615	6 300
<i>Sandtorg (7 077)</i>					
Fauskevåg	6 527	14 600	<i>Bardu (3 653)</i>		
Fausvik	3 998	4 900	Bardu	75 670	135 700
Sandtorg	2 541	7 200	Innsetfella	6 550	17 200
Sorvik	5 832	9 800	Nerala	3 016	6 000
			Salangsdalen	6 413	14 400
			Sundlia	2 470	4 200
<i>Skånland (2 429)</i>			Sætermoen feltp.ktr...	86 925	157 500
Svenskjer	33 624	47 900			
Sandstrand	6 669	8 500	<i>Øverbygd (1 189)</i>		
Sorlavangen	5 133	6 200	Maukstadmoen	34 710	105 000
Sorrollnes	1 610	4 300	Øverbygd	22 715	57 000
Tovik	7 740	9 900	Øvergård	8 836	11 800
<i>Tromsnes (6 069)</i>			<i>Målselv (5 539)</i>		
Elgsnes	1 475	4 800	Andselv	35 044	49 800
Brøtavær	7 370	7 600	Bakkehaug	16 801	32 800
Kasfjord	6 599	10 000	Bardufoss feltp.ktr. . .	121 369	176 100
Kjøtta i Senja	2 357	2 200	Gullhav	2 859	7 300
Lundenes	8 600	11 300	Karlstad i Målselv . . .	10 595	22 400
			Kjellmoen	5 916	14 400
<i>Øjarkøy (1 824)</i>			Maukdal	3 827	8 400
Øjarkøy	19 232	32 100	Moen i Målselv	51 575	161 700
Meløyvær	4 292	9 800	Målsnes	4 489	12 600
Sandsøy i Senja	7 327	8 200	Takelvdal	4 374	7 300
Skrolsvik	7 984	10 600			
			<i>Sorreisa (2 975)</i>		
<i>Andørja (1 327)</i>			Hemmingsjord	6 655	14 600
Engenes	8 802	14 100	Russevåg	1 511	4 000
Kråkrohamn	2 813	5 500	Sorreisa	56 234	68 800
Ånstad	14 398	27 000			
Årbostad	4 298	10 300	<i>Dyrøy (1 977)</i>		
			Brødstadbotn	20 128	42 600
<i>Øbestad (1 887)</i>			Dyrøyhamn	6 276	7 500
Bolla	8 044	12 800	Kastneshamn	5 942	7 700
Breivoll	15 625	35 000	Langhamn	12 200	20 500
Hamnvik	36 659	52 000	Skogshamn	489	1 500
<i>Astafjord (1 180)</i>			<i>Tranøy (2 423)</i>		
Grovfjord	13 566	25 700	Bryggerhaug	3 470	5 800
			Espenesbogen	8 140	16 300
<i>Øratangen (2 145)</i>			Frovåghamn	7 924	14 800
Foldvik	8 443	15 300	Kampevoll	725	3 600
Øratangsbotn	13 370	21 400	Lekangund	1 952	2 500
Hesjeberg	3 428	7 900	Skatvik i Senja	964	2 000
Hilleshamn	1 724	2 900	Stonglandseidet	7 555	14 400
Labergmoen	2 931	5 800	Stonglandshals	2 920	7 900
Myrlandshaugen	9 507	12 300	Tranøybotn	353	600
Årstein	7 745	10 200	Vangsvik	14 452	29 400
			Vesterfjell	1 649	3 600
<i>Lavangen (1 687)</i>					
Kjeiprød	4 150	5 200	<i>Torsken (2 252)</i>		
Lavangnesnes	1 598	2 700	Flakkstadvåg	2 042	5 300
Røkeneshamn	2 979	7 100	Grunnfarnes	4 474	6 500
Soløy	11 582	25 000	Gryllefjord	33 756	53 200
Tennevoll	7 365	19 400	Kaldfarnes	8 009	16 500

Tabell XIII (forts.). De enkelte poststeders frimerkesalg og sendte brevpostmengde.

Poststeder, herreder og fylker og deres folkemengde	Salg av frimerker kr.	Sendte vanl. brevpost- sendinger	Poststeder, herreder og fylker og deres folkemengde	Salg av frimerker kr.	Sendte vanl. brevpost- sendinger
Rødsand i Senja	2 736	5 100	Sandøyra	2 390	4 500
Sifjord i Senja	3 510	7 800	Seljelvnes	4 398	9 000
Torsken	13 558	24 700	Selnes	2 651	2 200
Årberg i Senja	987	3 000	Slettno	2 109	3 500
<i>Berg (1 495)</i>			Storsteinnes	43 665	86 600
Bergsbotn	4 427	7 700	Tennes	16 580	18 000
Bovær i Senja	1 343	1 700	<i>Tromsøysund (15 102)</i>		
Ersfjord i Senja	1 987	3 900	Finnkroken	2 219	3 700
Hamm i Senja	2 560	5 000	Futrikelv	869	900
Mefjordvær	8 490	9 800	Grøtnesdalen	1 495	3 400
Senjehopen	12 708	21 300	Kaldfjord	4 479	6 000
Skaland	20 546	30 500	Kårvik	616	1 100
Steinfjord	2 561	5 900	Mjelde	2 755	4 000
<i>Hillesøy (2 475)</i>			Mjølvik	1 188	2 400
Bakkefjord	3 306	5 000	Oldervik	1 945	5 800
Botnhamn	13 269	25 400	Ramfjordbotn	6 774	9 000
Brensholmen	8 026	17 500	Skarsfjord	997	2 400
Buvikvoll	723	1 300	Skattøra	5 810	12 300
Ersfjordbotn	4 219	5 000	Skitenelv	1 523	2 300
Fjordgard	4 910	4 900	Skulsfjord	1 423	5 500
Gammalgård	360	2 000	Slåttnes	3 169	3 900
Husøy i Senja	7 858	17 100	Stråmsbukta	2 677	2 800
Laukvik i Senja	883	1 700	Tromsdalen	37 511	57 000
Rekvik	1 537	3 800	Tromvik	2 487	4 300
Sjøtun	3 646	6 000	Vengsøy	2 530	4 200
Sommarøy i Senja	7 982	16 500	Vollstad	1 240	2 400
Stønnesbotn	2 873	7 900	<i>Helgøy (1 530)</i>		
Tulleng	2 832	6 100	Dåfjord	6 452	8 800
<i>Lenvik (8 672)</i>			Futjord	961	3 500
Aspelund	10 200	21 500	Grunnfjord	2 469	4 000
Bjørelvnes	6 594	14 400	Helgøy	5 235	8 000
Finnfjordbotn	9 975	24 800	Holmesletta	2 139	3 100
Gibostad	49 835	92 200	Mikkelvik	707	1 200
Grasmyr	5 785	13 000	Rebbenes	2 313	3 300
Kårvikhamn	4 535	7 900	Skogsfjord	4 594	7 800
Langnes i Lenvik	1 707	2 900	Torsvåg	2 528	4 500
Målsjorda	1 912	4 800	Vannahamre	3 353	4 800
Rossfjord	3 306	11 100	Vannakammen	1 223	2 500
Rossfjordstraumen	14 739	27 400	Vannareid	2 860	5 000
Rødbergshamn	2 530	8 700	<i>Karlsøy (2 891)</i>		
Silsand	15 068	28 100	Burøysund	2 639	3 700
Tennskjer	2 070	3 800	Hansnes	18 556	30 000
Vangshamn	6 234	10 300	Jægervatnet	5 507	8 000
<i>Malangen (2 114)</i>			Karlsøy	4 916	12 500
Forøy i Malangen	1 246	1 400	Lanes i Langsund	6 200	10 100
Hammvågnes	2 735	4 500	Lanesøyra	2 661	3 500
Keianes	3 567	6 800	Lenangsfjord	4 060	8 000
Meistervika	12 720	20 600	Nordeidet i Troms	2 572	6 000
Mortenhals	7 805	13 000	Nord-Lenangen	6 354	6 600
Navaren	2 083	3 800	Skorøy	2 737	4 200
Nordbynes	5 072	9 800	Stakkvik	4 050	8 000
<i>Balsfjord (5 153)</i>			Sør-Lenangen	2 425	3 300
Laksvatn	3 290	4 500	Vannavalen	3 002	5 700
Malangseidet	3 662	6 300	Vannvåg	4 985	9 500
Nordkjösbotn	15 387	22 000	<i>Ullsfjord (2 209)</i>		
			Breivikeidet	5 218	10 500
			Jøvik i Ullsfjord	7 948	13 300

Tabell XIII (forts.). De enkelte poststeders frimerkesalg og sendte brevpostmengde.

Poststeder, herreder og fylker og deres folkemengde	Salg av frimerker kr.	Sendte vanl. brevpost- sendinger	Poststeder, herreder og fylker og deres folkemengde	Salg av frimerker kr.	Sendte vanl. brevpost- sendinger
akselvbukt	5 880	12 000	Skorpa	3 315	7 000
lderbakken	4 007	9 700	Spildra	2 051	2 700
jursnes	9 694	14 000	Stajord	3 128	5 100
karmunken	2 128	2 300	Sørstraumen	5 347	10 900
vensby	2 090	7 000	Valanhamn	2 211	4 500
<i>Lyngen (2 786)</i>			<i>Troms fylke (127 500)</i>	5 599 554	10 867 500
urufliaten	5 525	10 900			
josens	3 033	4 500	Finnmark fylke:		
loppangen i Lyngen .	1 598	2 800	<i>Alta</i>	104 081	167 300
lyngseidet	61 360	100 000	<i>Hammerfest (5 862)</i> ..	620 416	1 011 500
<i>torfjord (1 866)</i>			<i>Honningsvåg</i>	295 878	500 000
forsnes	1 361	1 700	<i>Båtsfjord</i>	88 701	103 900
ivesmenes	11 407	20 000	<i>Vardø (3 475)</i>	212 361	300 000
steren	6 885	17 000	<i>Vadsø (3 028)</i>	317 321	505 000
lasteby	3 392	7 300	<i>Kirkenes</i>	293 883	456 500
kibotn	18 311	32 200			
tubbeng	3 764	6 000	<i>Kautokeino (1 939)</i>		
<i>Kåfjord (3 269)</i>			Kautokeino	34 719	48 600
lirtavarre	10 395	15 000	Masi	5 644	7 000
ljupvik i Lyngen .	6 669	10 000	Mieronjavre	1 570	2 300
langnesbukt	3 401	5 000			
fordmannvik	2 773	5 100	<i>Alta (6 257)</i>		
llderdalen	22 455	37 600	Elvebakken	116 920	175 300
amuelsberg	10 891	20 200	Kåfjord	4 170	4 500
<i>Kjervøy (5 069)</i>			Rafsbotn	2 869	4 000
akkarvik	6 274	7 700	Russeluft	1 112	1 200
rnøyhamn	4 170	7 500	<i>Talvik (3 367)</i>		
lamneidet	1 471	3 100	Altneset	2 677	6 100
lamnes	8 392	30 000	Bognelv	6 038	7 500
auksletta	4 750	11 100	Båen	1 507	2 900
fårsund	1 982	3 800	Edsbukt	1 324	4 000
leiland	1 501	3 800	Hakkstabben	3 688	7 100
likkeby	2 878	4 900	Isnestofte	2 583	6 500
ksfjordhamn	10 745	14 000	Komagfjord	3 586	7 000
lotsund	7 295	14 000	Kongshus	3 660	8 100
lotsundelv	6 708	9 900	Korsfjorden	4 470	5 500
kjervøy	79 151	146 000	Kvalfjord	2 786	4 600
traumfjordnes	3 783	6 300	Kviby i Alta	8 317	15 000
løybukt	2 500	4 700	Leirbotn	1 257	2 500
orterøyskagen	2 343	4 200	Lerresfjord	4 272	5 100
arviksand	4 434	8 000	Nyvoll i Altafjord .	3 128	4 400
<i>Vordreisa (2 616)</i>			Rivarbukt	1 503	3 000
lakkeby	2 606	5 200	Sopnes	3 634	14 000
lorneshamn	2 798	4 600	Storekorsnes	7 913	13 500
lorslett	37 117	66 200	Store Lerresfjord .	2 500	3 500
lørkjosen	29 799	60 000	Storsandnes	4 697	9 900
<i>Åvannangen (2 375)</i>			Talvik	34 685	69 700
Alteidet	17 134	29 400	Tappeluft	4 937	6 700
Ådderen	9 725	16 700	<i>Loppa (2 662)</i>		
Åurfjord	13 604	22 800	Bergsfjord	11 097	18 200
Åokelfjord	3 968	4 600	Brynålen	2 998	6 800
Åjækan	8 852	13 400	Langfjordhamn	1 184	3 400
Ålderfjord	2 569	6 000	Loppa	2 667	5 800
Åreindefjord	7 630	8 000	Loppsvåg	6 817	10 200
Åseglvik	2 010	2 100	Sandland	6 000	10 600
			Skavnakk	3 003	5 000

Tabell XIII (forts.). De enkelte poststeders frimerkesalg og sendte brevpostmengde.

Poststeder, herreder og fylker og deres folkemengde	Salg av frimerker kr.	Sendte vanl. brevpost- sendinger	Poststeder, herreder og fylker og deres folkemengde	Salg av frimerker kr.	Sendte vanl. brevpost- sendinger
Sør-Tverrfjord	2 538	6 000	Kjelvik	1 263	1 200
Øksfjord	52 101	75 500	Laholmen	2 182	6 000
Øksfjordbotn	3 537	6 500	Nordvågen i Finnmark	10 030	12 200
<i>Hasvik (1 898)</i>			Repvåg	2 400	8 800
Breivikbotn	19 267	24 400	Sarnes	2 410	5 800
Breivik i Sørøy	3 489	5 800	Skarsvåg	5 170	12 300
Borfjord	2 290	2 900	Vestrepollen	1 159	2 800
Bonnesfjord	3 834	5 900	<i>Kistrand (3 592)</i>		
Hasfjord i Sørøy	1 469	3 300	Brenna	1 713	3 000
Hasvik	21 501	28 500	Brennelv	3 423	11 600
Stjernvåg	1 400	2 500	Borselv	7 945	13 900
Sorvær	12 791	11 600	Hambukt	763	3 000
<i>Sorøysund (2 223)</i>			Indre Billefjord	14 140	20 000
Akkarfjord	4 368	5 700	Kistrand	3 365	10 000
Eidvågeidet	1 689	4 100	Kjæs	1 173	2 000
Gåshopen	439	900	Lakselv	60 811	114 600
Høuseby	1 284	2 600	Leirpollen	1 770	3 800
Kårhamn	4 089	5 400	Porsangmoen	15 745	24 300
Langstrand	2 254	4 200	Russenes	7 708	23 000
Mefjord	408	1 000	Skoganvarre	1 580	2 500
Rypefjord	6 370	8 900	Smørfjord	3 688	5 000
Skarfjordhamn	1 716	3 300	Ytre Billefjord	1 603	3 500
Skippernes	795	3 000	<i>Karasjok (2 184)</i>		
Storelv	1 055	2 400	Karasjok	51 470	73 500
Vinna	715	2 400	<i>Lebesby (2 421)</i>		
<i>Kvalsund (1 847)</i>			Bekkarfjord	1 279	2 200
Fægford	2 919	5 200	Dyffjord	7 003	8 300
Klubbukta	1 695	3 300	Friarfjord	2 264	5 500
Kokelv	4 188	7 600	Godviknes	1 010	2 700
Kvalsund	19 050	30 000	Ifjord	1 747	2 900
Neverfjord	2 253	6 300	Kjollefjord	53 466	109 900
Porsa	3 146	6 300	Kunes	2 936	5 100
Repparfjord	1 845	5 500	Laksefjordbotn	1 626	2 100
Revsneshamn	1 153	3 300	Lebesby	6 907	13 100
Skaidli	7 767	17 500	Skjøtningberg	1 160	2 600
Skjålholmen	423	1 700	Store Torskefjord	1 170	3 100
Stallogargo	2 874	4 900	Veidnesklubben	2 605	6 800
<i>Måsøy (3 171)</i>			<i>Gamvik (1 751)</i>		
Bustadhamn	1 181	3 700	Gamvik	20 985	46 500
Finnes i Finnmark	2 373	4 000	Laggo	1 422	2 000
Gjesvær	10 472	29 500	Langfjordnes ¹	332	—
Gunnarnes	3 186	4 900	Mehamn	35 567	82 800
Gåsøy	548	2 000	Risfjord	845	3 200
Havøysund	55 585	100 400	Sandholmen	2 044	4 700
Ingøy	5 743	11 500	Skjånes	6 043	9 500
Litlefjord	2 783	5 000	Tyvfjord i Tana	2 390	6 900
Mafjordhamn	2 448	3 000	<i>Berlevåg (1 797)</i>		
Måsøy	5 220	10 800	Berlevåg	60 272	98 300
Persand	634	1 000	Gulgoftjorden	1 200	2 000
Ryggefjord	1 853	4 000	Kongsfjord	9 973	16 300
Sandvikvær	3 529	8 900	<i>Tana (2 198)</i>		
Snøfjord	4 475	5 000	Austertana	4 328	8 100
Svartvik i Finnmark	1 620	2 800	Austre Bonakas	339	3 700
Tufjord	12 028	25 300	Boftsa	12 847	17 000
<i>Nordkapp (5 292)</i>			Bonakas	17 839	29 500
Kamøyvær	6 656	15 100			

¹Brevhus fra 1/3-61.

Tabell XIII (forts.). De enkelte poststeders frimerkesalg og sendte brevpostmengde.

Poststeder, herreder og fylker og deres folkemengde	Salg av frimerker kr.	Sendte vanl. brevpost- sendinger	Poststeder, herreder og fylker og deres folkemengde	Salg av frimerker kr.	Sendte vanl. brevpost- sendinger
Avonjarg	1 292	3 300	Vestre Jakobselv	7 576	11 200
Arpollskogen	4 249	6 900			
Asjok	1 662	5 400	<i>Sør-Varanger (10 199)</i>		
Ida	8 506	12 600	Bjørnevatu	20 302	41 400
Nalfjorden	4 285	8 500	Bugøyfjord	3 524	4 300
Na	6 339	8 600	Bugøynes	6 969	9 800
Rhop	1 403	2 700	Elvenes	2 032	2 000
Stertana	2 569	4 600	Grense-Jakobselv	1 958	2 900
			Hesseng	8 363	6 700
<i>Amak (1 070)</i>			Holmfoss	1 127	1 100
Aleknjarg	1 677	4 000	Jakobsnes	3 481	5 000
Ateng	4 839	7 600	Jarfjordbotn	674	1 400
Amak	7 331	10 400	Karpbukt	1 308	3 800
Amma	2 957	4 000	Langfjorddalen	1 872	5 500
Apagurra	5 255	10 300	Neiden	3 743	5 700
			Ropelv	830	1 900
<i>Assesby (1 365)</i>			Sandneskrysset	4 429	6 700
Arnitak	3 464	7 500	Skogfoss	3 456	4 900
Arnbakken	1 478	2 500	Steinskjernes	282	600
Arlebotn	4 432	6 000	Svanvik	3 156	4 100
Arstensnes	1 716	5 100	Tårnet	2 027	3 300
Assesby	4 901	7 300	Vaggetem	1 455	2 200
Arborg	13 953	18 000	<i>Finnmark fylke (72 038)</i>	3 212 068	5 279 900
<i>Artsfjord (2 799)</i>			Svalbard:		
Arnungberg	2 861	5 800	Longyearbyen	27 050	50 000
Arre Kiberg	1 654	6 500	Ny Ålesund	11 836	20 000
Arberg	13 345	24 700	<i>Svalbard</i>	38 886	70 000
Armagvær	744	2 400			
Artefjord	2 970	9 600	Postekspedisjoner	3 003	4 026 800
			Poststyret	11 172 692	—
<i>Arvid-Varanger (1 641)</i>			Brevhus m. v.	366 632	1 033 300
Arkerøy	2 012	2 400	I alt	1214 037 274	415 049 000
Arby	1 167	3 200			
Arampen	1 435	2 200			
Arlettjern	1 534	2 700			
Arallelv	2 745	4 000			

Beløpet er kr. 41 055 større enn det frimerkesalg som er ført opp i regnskapet foran på side 63. Differansen skyldes at frimerkesalg på Svalbard i sesongen 1960 som utgjør kr. 41 055, er trukket fra i regnskapet.

Tabell XIII (forts.). De enkelte poststeders frimerkesalg og sendte brevpostmengde.

Fylker	Salg av frimerker kr.	Sendte vanl. brevpost- sendinger	Fylker	Salg av frimerker kr.	Sendte vanl. brevpost- sendinger
1. <i>Østfold</i>	7 392 225	14 052 700	13. <i>Bergen</i>	14 258 816	31 884 80
Postkontorer	6 002 330	11 441 400	Postkontorer	14 258 816	31 884 80
Poståpnerier m. v.	1 389 895	2 611 300			
2. <i>Akershus</i>	6 692 996	12 818 500	14. <i>Sogn og Fjordane</i> .	3 435 360	6 002 70
Postkontorer	3 831 231	7 263 400	Postkontorer	1 084 345	1 825 20
Poståpnerier m. v.	2 861 765	5 555 100	Poståpnerier m. v.	2 351 015	4 177 50
3. <i>Oslo</i>	76 263 834	163 836 900	15. <i>Møre og Romsdal</i> .	8 604 757	15 975 10
Postkontorer	75 356 695	162 235 900	Postkontorer	5 261 066	10 082 50
Poståpnerier m. v.	907 139	1 601 000	Poståpnerier m. v.	3 343 691	5 892 60
4. <i>Hedmark</i>	5 933 137	11 816 100	16. <i>Sør-Trøndelag</i> . . .	10 396 155	19 070 40
Postkontorer	3 563 015	6 764 700	Postkontorer	8 139 688	14 952 40
Poståpnerier m. v.	2 370 122	5 051 400	Poståpnerier m. v.	2 256 467	4 118 00
5. <i>Oppland</i>	5 552 184	11 544 500	17. <i>Nord-Trøndelag</i> . .	3 374 763	6 443 10
Postkontorer	2 770 224	5 718 800	Postkontorer	1 880 831	3 664 70
Poståpnerier m. v.	2 781 960	5 825 700	Poståpnerier m. v.	1 493 932	2 778 40
6. <i>Buskerud</i>	7 036 769	15 072 900	18. <i>Nordland</i>	9 189 372	16 532 60
Postkontorer	5 235 238	11 147 500	Postkontorer	5 230 909	8 970 40
Poståpnerier m. v.	1 801 531	3 925 400	Poståpnerier m. v.	3 958 463	7 562 20
7. <i>Vestfold</i>	6 392 820	12 399 700	19. <i>Troms</i>	5 599 554	10 867 50
Postkontorer	5 111 517	10 079 200	Postkontorer	3 315 563	6 764 90
Poståpnerier m. v.	1 281 303	2 320 500	Poståpnerier m. v.	2 283 991	4 102 60
8. <i>Telemark</i>	5 286 992	10 109 500	20. <i>Finnmark</i>	3 212 068	5 279 90
Postkontorer	3 785 365	7 251 800	Postkontorer	1 932 641	3 044 20
Poståpnerier m. v.	1 501 627	2 857 700	Poståpnerier m. v.	1 279 427	2 235 70
9. <i>Aust-Agder</i>	2 973 738	5 380 900	Hertil kommer:		
Postkontorer	2 067 429	3 784 700	<i>Svalbard</i>	38 886	70 00
Poståpnerier m. v.	906 309	1 596 200	<i>Brevhus m. v.</i>	366 632	1 033 30
10. <i>Vest-Agder</i>	4 758 984	9 085 700	<i>Postekspedisjoner</i> . .	3 003	4 026 80
Postkontorer	3 695 801	7 335 300	<i>Poststyret</i>	11 172 692	-
Poståpnerier m. v.	1 063 183	1 750 400	I alt	214 037 274	415 049 00
11. <i>Rogaland</i>	9 811 094	21 040 000	Tallene fordeler seg slik:		
Postkontorer	8 050 604	17 954 500	227 postkontorer . .	162 726 285	335 102 30
Poståpnerier m. v.	1 760 490	3 085 500	3410 poståpn. m.v.	39 855 293	75 470 50
12. <i>Hordaland</i>	6 290 443	10 705 400	4 feltpostkontorer	280 001	449 40
Postkontorer	2 181 848	3 001 600	67 posteksp.	3 003	4 026 80
Poståpnerier m. v.	4 108 595	7 703 800	Poststyret	11 172 692	-

Tabell XIV. Postkontorene og de største poståpneriene ordnet etter størrelsen av frimerkesalget i budsjettåret 1961.

Poststed	Salg av frimerker m. v.	Poststed	Salg av frimerker m. v.	Poststed	Salg av frimerker m. v.
	kr.		kr.		kr.
<i>Postkontorer:</i> (med underktr.)		58 Florø	259 948	117 Nesbyen	115 994
1 Oslo	75 881 070	59 Ski	259 476	118 Ulefoss	113 379
2 Bergen	14 906 323	60 Egersund	256 631	119 Lodingen	112 472
3 Trondheim	7 703 645	61 Mysen	243 948	120 Jevnaker	110 941
4 Stavanger	4 663 458	62 Drobak	243 573	121 Kabelvåg	109 016
5 Drammen	2 945 001	63 Rjukan	240 989	122 Rørvik	108 383
6 Kr.sand S.	2 645 855	64 Eidsvoll	239 030	123 Stavern	106 915
7 Ålesund	1 974 541	65 Stord	238 102	124 Alta	104 081
8 Tonsberg	1 960 688	66 Sandnessjøen ...	233 022	125 Svelvik	94 316
9 Tromsø	1 931 244	67 Strømmen	232 598	126 Båtsfjord	88 700
0 Fredrikstad	1 723 032	68 Ørsta	229 472	127 Melbu	88 296
1 Bodø	1 722 133	69 Bryne	229 370	128 Skudeneshavn ...	81 384
2 Haugesund	1 611 381	70 Stjørdal	227 962	129 Langesund	78 298
3 Hamar	1 599 661	71 Jessheim	222 673	130 Stamsund	77 187
4 Skien	1 580 026	72 Åndalsnes	216 059	131 Lærdal	68 298
5 Moss	1 309 807	73 Vardø	212 361	132 Sulitjelma	52 517
6 Arendal	1 242 668	74 Sortland	207 584		
7 Lillehammer	1 228 968	75 Farsund	207 131	<i>Hovedkontorer:</i>	
8 Sarpsborg	1 210 855	76 Vikersund	204 536	1 Oslo	38 309 830
9 Sandefjord	1 183 572	77 Finnsnes	203 001	2 Bergen	11 890 832
0 Harstad	1 181 319	78 Risør	202 929	3 Trondheim	6 319 192
1 Molde	1 143 121	79 Hokksund	201 943	4 Stavanger	4 215 495
2 Kr.sund N.	1 078 340	80 Holmestrand	198 582	5 Drammen	2 640 769
3 Halden	1 013 497	81 Bronnøysund ...	198 033	6 Kr.sand S.	2 467 140
4 Larvik	929 042	82 Stranda	190 214	7 Ålesund	1 953 219
5 Porsgrunn	926 880	83 Røros	182 422	8 Tonsberg	1 950 268
6 Sandnes	920 018	84 Stokmarknes	181 863	9 Bodø	1 685 341
7 Sandvika	916 269	85 Førde	179 694	10 Haugesund	1 584 011
8 Hønefoss	806 332	86 Brevik	174 301	11 Skien	1 486 130
9 Gjøvik	802 898	87 Moelv	173 741	12 Fredrikstad	1 461 495
0 Narvik	766 019	88 Lena	171 675	13 Moss	1 166 282
1 Steinkjer	647 371	89 Sauda	167 701	14 Sarpsborg	1 156 256
2 Horten	638 402	90 Verdal	167 523	15 Kr.sund N.	989 137
3 Hammerfest	620 416	91 Målvik	166 910	16 Halden	971 306
4 Lillestrøm	568 422	92 Årnes	166 754	17 Sandvika	844 735
5 Elverum	522 069	93 Mjøndalen	165 983	18 Porsgrunn	798 833
6 Mo	503 245	94 Tynset	164 521	19 Narvik	751 340
7 Askim	501 192	95 Sunndalsøra ...	163 203	20 Brevik	174 301
8 Kongsberg	494 572	96 Raufoss	159 267		
9 Mosjøen	441 351	97 Flisa	155 779	<i>Underkontorer:</i>	
0 Namsos	434 457	98 Os	155 023	1 Oslo-Vika	9 781 496
1 Mandal	419 332	99 Geilo	153 326	2 Oslo-Mj.stua	3 112 149
2 Svolvær	385 755	100 Fauske	152 416	3 Oslo-H.by	2 727 325
3 Voss	373 913	101 Nordfjordeid	149 835	4 Oslo-Solli	2 710 370
4 Notodden	368 480	102 Vikeland	148 628	5 Oslo-R.løkka ...	1 716 570
5 Kongsvinger	348 561	103 Otta	148 464	6 Oslo-Dep.	1 656 754
6 Grimstad	346 319	104 Fagernes	148 012	7 Oslo-St. H.	1 303 358
7 Brumunddal	330 798	105 Lierbyen	147 550	8 Oslo-Grü.	1 283 985
8 Nesttun	330 638	106 Lillesand	143 926	9 Oslo-G.byen	1 160 118
9 Vadso	317 321	107 Stabekk	140 496	10 Oslo-El.berg ...	1 139 548
0 Kragerø	303 011	108 Norheimsund	138 871	11 Oslo-Torshov	1 097 092
1 Odda	297 794	109 Rena	138 479	12 Oslo-Toyen	971 434
2 Honningsvåg	295 878	110 Orkanger	136 846	13 Oslo-Skillebekk ..	899 214
3 Levanger	295 135	111 Høyanger	132 082	14 Bg.-Nordnes ...	780 791
4 Kirkenes	293 883	112 Tvedestrand	131 587	15 Skøyen	770 375
5 Asker	288 698	113 Skarnes	129 406	16 Økern	691 026
6 Flekkefjord	274 855	114 Sogndal i Sogn ...	127 578	17 Smestad	683 015
7 Volda	266 116	115 Kopervik	120 661	18 Bg.—Sol.	568 636
		116 Oppdal	116 775	19 Oslo-Sagene	509 603

Tabell XIV (forts.). Postkontorene og de største poståpneriene ordnet etter størrelsen av frimerkesalget i budsjetåret 1961.

Poststed	Salg av frimerker m. v.	Poststed	Salg av frimerker m. v.	Poststed	Salg av frimerker m. v.
	kr.		kr.		kr.
20 Tr.heim-L.	485 052	79 P.grunn-H.øya ..	41 078	41 Langevåg	87 0
21 Oslo-Kampen ...	471 855	80 Bodo-Rønvik....	36 792	42 Skjeberg	86 0
22 Bryn	374 251	81 Stavanger-B....	28 300	43 Haslum	85 2
23 Bg.-Laksevåg ...	374 142	82 Hgs.-Risøy	27 370	44 Notterøy	85 2
24 Roa	365 739	83 Kr.sund N.-G. ...	23 700	45 Ulsteinvik	85 2
25 Ullevål Hageby ..	352 064	84 Voksenkollen ..	22 469	46 Spjelkavik	85 0
26 Oslo-Vål.	348 306	85 Bg.-Melkepl.	21 424	47 Kolbotn	84 6
27 Bg.-Møhlenpris ..	328 359	86 Ålesund-Nørve ..	21 322	48 Øvre Årdal	84 3
28 Tr.h.-Elgesæter ..	324 946	87 Kr.sund N.-I.	20 453	49 Jar	83 8
29 Tr.h.-Ilevollen ..	302 246	88 Vettakollen	16 500	50 Stokke	81 7
30 Fornebu	286 803	89 Narvik H.	14 679	51 Åmot på Modum ..	81 3
31 Manglerud	275 815	90 Bekkelaget	13 647	52 Teie	81 0
32 Grefsen	270 776	91 Ulvøya	11 086	53 Tjome	80 9
33 Lysaker	266 441	92 Lofts-Eik	10 420	54 Ørnes	80 1
34 Fr.stad Ø.	256 452	95 Maridalen	7 283	55 Skjervøy	79 1
35 Bg.-Minde	251 941	94 Vestre Glemmen ..	5 085	56 Leknes i Lofoten ..	78 5
36 Vinderen	228 377	95 Trolla	3 508	57 Stryn	78 4
37 Øvre Grorud	205 904			58 Sande i Vestfold ..	78 0
38 Lambertseter ...	189 927	<i>Poståpnerier:</i>		59 Øystese	77 1
39 Stv.-Ø	187 698	1 Blindern	256 328	60 Kviteseid	76 7
40 Oslo-Rikshosp. ..	186 762	2 Espeland	163 322	61 Balestrand	75 9
41 Kr.S.-Lunds.	178 715	3 Greåker	148 815	62 Bardu	75 6
42 Nordstrandhogda ..	172 086	4 Bekkestua	140 904	63 Koppang	75 5
43 Dr.-Tangen	170 485	5 Ytre Arna	138 248	64 Vestfossen	75 1
44 Refstad	165 390	6 Dokka	137 841	65 Nærbø	75 0
45 Bg.-Sandv.	162 951	7 Rakkestad	132 637	66 Hareid	74 9
46 Bg.-Landås	157 828	8 Dale i Bruvik	127 965	67 Vestnes	72 4
47 Bg.-Kronstad ..	155 970	9 Sandane	127 203	68 Skotterud	72 1
48 Ullevål	147 884	10 Kjelsås	123 643	69 Tingvoll	71 9
49 Årvoll	145 617	11 Vollebekk	118 993	70 Våler i Solør	71 8
50 Jeløy	143 525	12 Fjellhamar	118 865	71 Gran	71 7
51 Tr.heim-Sing. ...	136 298	13 Elvebakken	116 920	72 Fettsund	71 5
52 Sola	128 465	14 Gol	115 160	73 Hafslund	71 3
53 Veitvet	108 429	15 Brekstad	114 881	74 Tofte i Hurum ...	70 0
54 Stv.-Hillevåg ...	103 500	16 Ål	113 720	75 Dalen i Telemark ..	68 5
55 Skien-Gimsoy ...	93 896	17 Ås	112 823	76 Dombås	67 0
56 Montebello	92 344	18 Stange	110 034	77 Hommelvik	66 7
57 Øvre Ullern	90 456	19 Lyngdal	109 140	78 Hemnesberget	66
58 Tr.heim-R.	89 311	20 Vinstra	108 586	79 Nesna	66
59 Dr.-Br.øya	88 447	21 Andenes	106 939	80 Skreia	66
60 Bg.-Årstadvollen ..	88 100	22 Bø i Telemark ...	103 346	81 Bygdøy	66
61 Korsvoll	86 985	23 Heimdal	102 124	82 Drangedal	66
62 Porsgrunn V.	86 970	24 Ålgård	101 575	83 Lom	66
63 Grorud	83 067	25 Sykkylven	101 062	84 Melhus	65
64 Slemdal	73 744	26 Hermansverk	99 946	85 Fjosanger	65
65 Kolsås	71 533	27 Kirkenær i Solør ..	99 872	86 Hauge i Dalane ..	65
66 Bøler	67 311	28 Brandbu	99 031	87 Lunde i Telemark ..	63
67 Bg.-Y. Sandviken ..	65 600	29 Alnabru	97 638	88 Vik i Sogn	63
68 Bestun	63 240	30 Årdalstangen ...	93 369	89 Røyken	63
69 Nordstrand	59 890	31 Jorpeland	93 124	90 Arneberg	63
70 Bg.-Sandv.torvet ..	59 749	32 Vågåmo	91 151	91 Fannrem	63
71 Holmenkollen ...	59 300	33 Bekkelagshogda ..	90 850	92 Gåseid	62
72 Sarpsborg S.	54 599	34 Gressvik	90 714	93 Seljord	61
73 Stathelle	51 300	35 Høvik	90 482	94 Rognan	61
74 Holmen	48 058	36 Trysil	89 900	95 Løkken Verk	61
75 Dr.-L.øya	45 300	37 Ringebu	88 410	96 Lyngseidet	61
76 Kr.sund N.-N.	45 050	38 Nesoddtangen ...	88 331	97 Lakselv	60
77 Lade	43 092	39 Løten	87 335	98 Sørumsand	60
78 Tistedal	42 191	40 Ulvik i Hardanger ..	87 165	99 Berlevåg	60

Tabell XIV (forts.). Postkontorene og de største poståpneriene ordnet etter størrelsen av frimerkesalget i budsjettåret 1961.

Poststed	Salg av frimerker m. v.	Poststed	Salg av frimerker m. v.	Poststed	Salg av frimerker m. v.
	kr.		kr.		kr.
0 Tretten	60 255	159 Myre i Vesterålen.	48 986	218 Tromsdalen	37 511
1 Ørje	60 072	160 Eydehamn	48 950	219 Hattfjelldal	37 380
2 Borkenes	59 313	161 Sjøvegan	48 415	220 Ølen	37 246
3 Nittedal	59 091	162 Sagstua	48 297	221 Storslett	37 117
4 Vanse	58 801	163 Geithus	48 093	222 Valldal	36 889
5 Selbu	58 725	164 Lunner	48 015	223 Sem	36 878
6 Korgen	58 145	165 Hvittingfoss	47 999	224 Selje	36 859
7 Hop	57 932	166 Meråker	47 940	225 Mosby	36 770
8 Alvdal	57 930	167 Ljan	47 346	226 Sørums	36 729
9 Råde	57 715	168 Bagn	47 225	227 Straumsjøen	36 672
0 Borgestad	57 050	169 Paradis	46 995	228 Hamnvik	36 659
1 Lofthus	56 745	170 Hurdal i Romerike	46 289	229 Høybråten	36 556
2 Sørreisa	56 234	171 Lilleaker	45 694	230 Oppegård	36 553
3 Trøgstad	56 230	172 Aukra	45 061	231 Stangebrua	36 475
4 Ballangen	55 932	173 Sakshaug	45 029	232 Gulsbogen	36 350
5 Os i Østerdalen	55 908	174 Sand	44 826	233 Husøysund	36 320
6 Hundorp	55 858	175 Figgjo	44 724	234 Aurdal	36 306
7 Havøysund	55 585	176 Dale i Sunnfjord	44 303	235 Åsgårdstrand	36 092
8 Klepppestø	55 524	177 Salhus	44 278	236 Reine	36 053
9 Malm	54 980	178 Løken i Høland	44 238	237 Terråk	36 030
0 Klofta	54 459	179 Henningsvær	44 150	238 Oltedal	35 769
1 Kvinesdal	54 295	180 Ranheim	44 125	239 Hinna	35 717
2 Hvalstad	53 985	181 Tolvsrød	44 023	240 Dovre	35 705
3 Vatne	53 889	182 Ikornnes	43 703	241 Andebu	35 653
4 Vestby	53 868	183 Storsteinnes	43 665	242 Mehamn	35 567
5 Brattvåg	53 757	184 Sjøholt	43 501	243 Tangen	35 263
6 Blommenholm	53 650	185 Moi	43 285	244 Rygge feltpost	35 114
7 Kjøllefjord	53 466	186 Surnadal	42 835	245 Andselv	35 044
8 Jaren	53 405	187 Straumgjerde	42 695	246 Å i Åfjord	35 032
9 Dal	53 269	188 Nannestad	42 570	247 Svarstad	34 906
0 Kleppe	53 136	189 Biri	42 323	248 Loen i Nordfjord	34 803
1 Evje	53 048	190 Bøn	42 262	249 Kautokeino	34 719
2 Lisleby	53 043	191 Ganddal	41 959	250 Maukstadmoen	34 710
3 Spydeberg	52 969	192 Nordbyhagen	41 918	251 Talvik	34 685
4 Støren	52 891	193 Fitjar	41 893	252 Rauland	34 354
5 Glomfjord	52 857	194 Overhalla	41 763	253 Lørenskog	34 224
6 Indre Arna	52 333	195 Kolbu	41 557	254 Hol	34 205
7 Øksfjord	52 101	196 Askvoll	41 405	255 Simensbråten	34 137
8 Fosnavåg	51 990	197 Magnor	41 339	256 Vaksdal	34 008
9 Rissa	51 970	198 Sør-Audnedal	41 247	257 Akkerhaugen	33 793
0 Åkrehamn	51 750	199 Krokstadelva	41 130	258 Gryllefjord	33 757
1 Rygge stasjon	51 630	200 Frosta	41 127	259 Royse	33 670
2 Moen i Målselv	51 575	201 Nygard	41 025	260 Risøyhamn	33 661
3 Karasjok	51 470	202 Kolbjørnsvik	40 914	261 Evenskjer	33 624
4 Nes på Hedmark	51 275	203 Skånevik	40 792	262 Ålvik	33 591
5 Kyrksæterøra	51 190	204 Nybergsund	40 605	263 Tomter	33 562
6 Kjøpsvik	51 038	205 Bjørkelangen	40 516	264 Sunde i Shl.	33 507
7 Søgne	50 878	206 Eide på Nordmøre	40 474	265 Fåvang	33 404
8 Sellebak	50 865	207 Leira stasjon	40 416	266 Olden	33 361
9 Rosendal	50 835	208 Klokkarstua	40 354	267 Segalstad bru	33 351
0 Eidsvåg i Åsane	50 468	209 Gvarv	40 185	268 Leangen i Strinda	33 287
1 Bø i Vesterålen	50 230	210 Abelso	39 948	269 Rubbestadneset	33 280
2 Etne	50 183	211 Skogn	39 238	270 Lauve	33 126
3 Gibostad	49 835	212 Innvik	39 207	271 Skodje	32 820
4 Hov	49 672	213 Hauketo	38 792	272 Jørstad	32 817
5 Vågsbygd	49 404	214 Aurland	38 230	273 Leksvik	32 770
6 Isfjorden	49 360	215 Meldal	38 148	274 Slemmestad	32 500
7 Leikanger	49 229	216 Onsey	37 646	275 Geiranger	32 438
8 Trandum	48 999	217 Kapp	37 600	276 Hegra	32 193

Tabell XIV (forts.). Postkontorene og de største poståpneriene ordnet etter størrelsen av frimerkesalget i budsjettåret 1961.

Poststed	Salg av frimerker m. v.	Poststed	Salg av frimerker m. v.	Poststed	Salg av frimerker m. v.
	kr.		kr.		kr.
277 Tolga	32 098	335 Nessane	27 069	393 Hjelset	24 1
278 Fevik	32 050	336 Longyearbyen ...	27 050	394 Soknedal	24 1
279 Berger i Vestfold .	32 000	337 Tyssedal	27 050	395 Åsenfjord	24 0
280 Munkvoll	31 974	338 Son	27 042	396 Stalheim	24 0
281 Roa	31 796	339 Staubø	27 024	397 Charlottenlund i	
282 Svelgen	31 726	340 Vigra	27 005	Strinda	24 0
283 Skjåk	31 711	341 Vik i Helgeland ..	26 987	398 Vigrestad	24 0
284 Heggedal	31 660	342 Bostad	26 914	399 Avaldsnes	24 0
285 Eggesbønes	31 586	343 Øyer	26 899	400 Heistad	24 0
286 Prestfoss	31 535	344 Valestrandsfossen	26 864	401 Eidsvoll Verk ...	23 8
287 Haramsøy	31 487	345 Slattum	26 822	402 Skutvik	23 7
288 Skjærhollen	31 414	346 Follebu	26 758	403 Kvernaland	23 7
289 Aurskog	31 385	347 Ytre Vinje	26 654	404 Våle i Vestfold ...	23 5
290 Birkeland	31 277	348 Hval stasjon	26 604	405 Valen i Sunnhordl.	23 4
291 Varhaug	31 270	349 Holmedal	26 551	406 Trofors	23 4
292 Harpefoss	31 230	350 Skotselv	26 490	407 Botne i Vestfold .	23 4
293 Harøy	31 210	351 Fyresdal	26 442	408 Gjesåsen	23 3
294 Berkåk	31 088	352 Opphaug	26 368	409 Frekhaug	23 3
295 Høydalsmo	30 851	353 Enebakk	26 340	410 Eidanger	23 3
296 Hasle i Solør	30 841	354 Manger	26 308	411 Sande i Sunnfjord	23 3
297 Hamarøy	30 816	355 Nordbø på		412 Surna	23 3
298 Kalvåg	30 785	Karmøy	26 255	413 Indre Bjugn	23 2
299 Stend.	30 715	356 Åby	26 224	414 Sæbøvik	23 1
300 Gravdal	30 620	357 Borre	26 211	415 Flåm	23 1
301 Bogen i Ofoten ..	30 392	358 Heggenes	25 943	416 Østre Halsen	23 1
302 Lesja	30 309	359 Algarheim	25 874	417 Romedal	23 1
303 Hemnes i Holand	30 280	360 Vegårshei	25 849	418 Misvær	23 0
304 Stordal	30 179	361 Edland	25 842	419 Uggdalseidet ...	23 0
305 Luster	30 060	362 Grubhei	25 697	420 Rannes	23 0
306 Sørkjosen	29 799	363 Blaker	25 695	421 Bøverdalen	23 0
307 Grong	29 621	364 Snertingdal	25 695	422 IIseng	23 0
308 Kolvæeid	29 507	365 Sætre i Hurum ..	25 650	423 Bryggja	22 9
309 Beitstad	29 449	366 Ålen	25 562	424 Roverud	22 9
310 Brandval	29 403	367 Gjerstad	25 517	425 Eivindvik	22 8
311 Ankenesstrand ..	29 190	368 Bremnes	25 485	426 Måndalen i	
312 Noresund	29 100	369 Innstyr	25 482	Romsdal	22 8
313 Bangsund	29 080	370 Granvin	25 447	427 Kjevnik	22 7
314 Rødberg	29 040	371 Sokna	25 443	428 Skrova	22 7
315 Eidsvåg i Romsd.	28 927	372 Minnesund	25 376	429 Degernes	22 7
316 Braskereidfoss ...	28 918	373 Tysse i Samnanger	25 370	430 Øverbygd	22 7
317 Vestre Gausdal ...	28 916	374 Sjusjøen	25 366	431 Brunkeberg	22 6
318 Tau	28 762	375 Berg i Helgeland .	25 303	432 Hommelstø	22 5
319 Bruhagen	28 653	376 Øvre Rendal	25 229	433 Sistranda	22 5
320 Gjerdrum	28 518	377 Reinsvoll	25 204	434 Mosterhamn	22 5
321 Alversund	28 456	378 Røykenvik	25 080	435 Sørågen	22 5
322 Hemsedal	28 400	379 Bjerkvik	25 032	436 Aure	22 4
323 Naustdal i Sunnfj.	28 370	380 Tomra i Romsdal.	24 970	437 Vedavågen	22 4
324 Røsvik i Salten ...	28 340	381 Fåberg	24 814	438 Olderdalen	22 4
325 Ballstad	28 315	382 Kinsarvik	24 812	439 Hell	22 4
326 Randaberg på		383 Herdla	24 772	440 Eidfjord i	
Jæren	28 232	384 Stai	24 723	Hardanger	22 3
327 Folldal	28 025	385 Eina	24 700	441 Raudeberg	22 3
328 Hellesylt	27 932	386 Fiksdal	24 700	442 Skedsmokorset ...	22 3
329 Sigerfjord	27 574	387 Borhaug	24 683	443 Batnfjordsøra ...	22 2
330 Lindås	27 511	388 Dverberg	24 678	444 Sandeid	22 2
331 Hjellum	27 431	389 Skotfoss	24 614	445 Uskedalen	22 1
332 Syvdsbotn	27 263	390 Storebø	24 607	446 Lonevåg	22 1
333 Rindal	27 203	391 Hornindal	24 312	447 Tjøtta	22 0
334 Skiptvet	27 191	392 Odnes	24 300	448 Ringsaker	22 0

Tabell XV. Oversikt over postverk

Nr.	Land	1	2	3	4	5	6	7	8	9	10
		Areal km ²	Folke- mengde	Folkemengde pr. km ²	Antall post- steder	Antall km ² på hvert poststed	Antall innbyg- gere	Post- kasser	Personale	Vanlige og rek. brevpost sendinge	
											1000
1	Norge	¹ 308	² 3 572	12	4 908	63	728	12 359	12 272	412 0	
2	Belgia	31 ⁵	9 027	291	1 920	16	4 793	15 277	30 953	2 424 3	
3	Danmark	44	4 546	103	1 642	27	2 772	10 499	17 900	544 8	
4	Finland	337 ⁹	4 375	13	4 373	77	1 001	9 729	29 090	289 1	
5	Frankrike	647	45 364	70	20 436	32	2 235	115 000	119 124	¹² 6 002 2	
6	Hellas	133 ¹³	8 031	60	1 835	73	4 405	6 462	5 333	¹⁴ 210 8	
7	Island	103	170	1,7	296	349	576	135	855	13 6	
8	Italia ¹⁷	301 ¹⁸	50 088	166	12 444	24	4 070	51 500	98 382	5 310 5	
9	Jugoslavia	256	18 190	71	3 074	83	5 937	14 101	29 392	773 6	
10	Luxembourg	3 ²¹	322	107	120	22	2 706	980	792	64 9	
11	Nederland	32	11 279	352	2 146	15	5 255	9 176	²⁴ 24 800	2 008 2	
12	Portugal	92	8 441	92	10 146	9	834	13 074	13 979	461 0	
13	Spania	505 ²⁸	29 935	59	13 266	38	2 263	11 029	31 527	2 345 7	
14	Storbritannia	246 ³⁰	51 456	209	24 937	10	2 065	100 000	³¹ 348 077	³² 10 567 2	
15	Sveits	41	5 185	126	4 049	10	1 284	18 736	26 082	³⁵ 1 440 5	
16	Sverige	³⁷ 441	³⁸ 7 436	17	4 434	99	1 677	33 520	26 408	1 109 8	
17	Tyskland, forbundsrep.	248 ⁴⁰	54 373	219	27 846	9	1 953	105 439	249 361	7 914 3	
18	Østerrike	84	6 998	83	2 673	31	2 632	19 399	42 599	944 5	
19	Argentina	4 026 ⁴³	20 438	5	5 397	746	3 786	8 996	⁴⁴ 32 990	1 311 5	
20	Austral-Sambandet	7 704 ⁴⁶	9 846	1,3	8 179	942	1 204	11 642	⁴⁷ 84 602	1 920 5	
21	Canada	9 662 ⁴⁹	17 284	1,8	11 205	862	1 542	17 555	38 590	3 418 9	
22	China	11 418	468 898	41	1 446	—	—	6 762	3 618	377 5	
23	De forente stater ...	9 592	177 276	18	36 308	264	4 882	500 000	538 416	61 047 2	
24	Japan	370	92 000	249	15 971	23	5 760	100 225	260 356	6 531 2	
25	Mexico	1 969 ⁵²	25 764	13	4 665	433	5 661	12 238	16 750	943 9	
26	New Zealand	270 ⁵³	2 326	9	1 662	162	1 400	3 250	—	⁵⁴ 492 7	

Flateinnholdet av Verdenspostforeningens land andro ved utgangen av 1960 til ca 133,8 millioner km² med en befolkning på ca. 2,629 milliarder innbyggere.

Norge: ¹ Landareal. ² Forelopige tall 1959. ³ Omsetningskurs: 1 krone = 0,428 gullfrank. ⁴ Oppgaven gjelder budsjettåret 1958—59.

Belgia: ⁵ Folketelling 1957.

Danmark: ⁶ Medregnet rekommanderte pakker. ⁷ Budsjettåret 1. april 1959—31. mars 1960, omfatter post, telegraf og telefon. ⁸ Omsetningskurs: 1 krone = 0,442 gullfrank.

Finland: ⁹ Pr. 1. januar 1958. ¹⁰ Medregnet innenrikske rekommanderte pakker. ¹¹ Innenriks og fra utlandet.

Frankrike: ¹² Innenriks og til utlandet.

Hellas: ¹³ Folketelling 1951. ¹⁴ Innenriks og til utlandet. ¹⁵ Innenriks og fra utlandet.

Island: ¹⁶ Omsetningskurs: 1 gullfrank = 8,25 isl. kroner.

Italia: ¹⁷ Oppgavene gjelder budsjettåret 1958—59. ¹⁸ Pr. 30. juni 1958. ¹⁹ Innenriks.

Jugoslavia: ²⁰ Innenriks.

Luxembourg: ²¹ Folketelling 1958. ²² Omfatter post, telegraf og telefon. ²³ Omsetningskurs: 1 gullfrank = 16,30 l. fr.

en del land i året 1959.

11	12	13	14	15	16	17	18	19	20	Nr.
Postsendinger (innenrikske samt til og fra utlandet)				V. anl. og rek. brev. posts. pr. innb.	Postgiro		Inntekter	Utgifter	Overskudd	
Verdi- brev og -esker	Pakker (vanl. og verdi)	Post- anvis- ninger	Blad og tids- skrif- ter (samtlige eksempl.)		Konto- havere	Omset- ninger				
1000	1000	1000	1000			1000	1000 gullfrank	1000 gullfrank	1000 gullfrank	
999	8 850	5 405	277 831	115	42 700	41 842	^{3 4} 97 835	^{3 4} 93 407	^{3 4} 4 428	1
172	8 941	3 594	477 033	269	818 713	212 480	174 313	238 023	÷ 63 710	2
155	⁶ 24 839	7 191	289 441	120	110 000	83 339	^{7 8} 193 229	^{7 8} 181 250	^{7 8} 11 979	3
721	¹⁰ 11 146	¹¹ 2 618	601 719	66	—	—	104 097	100 572	3 525	4
² 257	29 342	270 351	—	—	4 587 391	721 009	917 718	875 501	42 217	5
—	792	¹⁵ 2 504	—	—	—	—	33 350	27 670	5 680	6
9	193	267	—	80	—	—	¹⁶ 3 734	¹⁶ 3 679	55	7
⁹ 1 557	30 323	21 400	—	106	341 706	162 253	607 257	607 257	—	8
⁰ 594	6 111	²⁰ 7 803	—	43	—	—	—	—	—	9
15	546	239	15 362	202	28 800	5 160	^{22 23} 14 334	^{22 23} 14 198	^{22 23} 136	10
⁵ —	16 867	9 649	—	178	742 000	288 381	²⁶ 209 496	²⁶ 199 941	²⁶ 9 555	11
169	2 670	6 020	²⁷ 48	55	—	—	35 463	37 887	÷ 2 424	12
1 050	810	19 012	—	78	—	—	²⁹ 66 332	²⁹ 51 865	²⁹ 14 467	13
—	^{32 33} 256 277	³² 25 447	—	205	—	—	^{32 34} 1 867 423	^{32 34} 1 812 801	54 622	14
⁶ 31	93 246	7 182	755 788	—	287 000	262 110	303 285	356 152	÷ 52 867	15
624	25 770	12 310	348 589	149	408 200	234 059	³⁹ 295 887	³⁹ 292 071	³⁹ 3 816	16
2 237	272 922	47 922	791 659	146	1 886 214	1 022 497	⁴¹ 4 997 174	⁴¹ 4 969 078	⁴¹ 28 096	17
400	35 850	9 437	272 530	135	132 029	222 274	⁴² 340 265	⁴² 331 943	⁴² 8 322	18
182	4 680	⁴⁵ 4 219	—	64	—	—	—	—	—	19
—	18 904	9 557	—	195	—	—	⁴⁸ 249 408	⁴⁸ 254 999	⁴⁸ ÷ 5 591	20
—	89 543	54 010	—	198	—	—	572 054	572 594	÷ 540	21
—	3 023	2 375	—	—	10 299	823	18 197	15 779	2 418	22
—	1 237 967	288 119	—	344	—	—	^{50 9} 290 903	⁵⁰ 11 143 167	⁵⁰ ÷ 1 852 264	23
¹ —	95 661	6 618	—	71	466 540	52 150	534 234	498 224	36 010	24
—	3 174	4 345	—	37	—	—	42 107	50 996	÷ 8 889	25
—	8 084	1 374	—	—	—	—	217 936	202 925	15 011	26

Nederland: ²⁴ Personalet ved postsparebank og giro ikke medregnet. ²⁵ Medregnet i rubr. 10. ²⁶ Omsetningskurs: 1 gullfrank = 1,25 fl.

Portugal: ²⁷ Bare til og fra utlandet.

Spania: ²⁸ Folketelling 1950. ²⁹ Omsetningskurs: 1 gullfrank = 19,69 pesetas.

Storbritannia: ³⁰ Folketelling 1951. ³¹ Felles for post, telegraf, telefon. ³² Opplysningene gjelder budsjetåret 1. april 1959—31. mars 1960. ³³ Medregnet rekommanderte pakker. ³⁴ Omsetningskurs: 1 £ = 8,5708 gullfrank.

Sveits: ³⁵ Innenriks og til utlandet. ³⁶ Til og fra utlandet.

Sverige: ³⁷ Landareal. ³⁸ Folketelling 1955. ³⁹ Omsetningskurs: 1 sv. krone = 0,5917 gullfrank.

Tyskland, forbundsrep.: ⁴⁰ Folketelling 1958. ⁴¹ Omfatter post, telegraf, telefon.

Østerrike: ⁴² Felles for post, telegraf, telefon.

Argentina: ⁴³ Folketelling 1958. ⁴⁴ Anslagsvis og felles for post, telegraf, telefon. ⁴⁵ Innenriks.

Austral-Sambandet: ⁴⁶ Anslagsvis i 1958. ⁴⁷ Felles for post, telegraf, telefon. ⁴⁸ Omsetningskurs: 1 a. £ = 6,85658 gullfrank.

Canada: ⁴⁹ Pr. 1. januar 1959.

De forente stater: ⁵⁰ Omsetningskurs: 1 dollar = 3,061 gullfrank.

Japan: ⁵¹ Medregnet i rubrikk 10.

Mexico: ⁵² Folketelling 1950.

New Zealand: ⁵³ Pr. 31. mars 1959. ⁵⁴ Innenriks og til utlandet.

Tabell XVI. Oversikt over postverket

Nr.	1 Land	2	3	4	5	6
		Postsendinger (innenrikske samt til og fra utlandet)				
		Vanlige og rek. brevpost- sendinger	Verdi- brev og -esker	Pakker vanl. og verdi	Post- anvis- ninger	Blad og tids- skrif- ter (samtlige eksempl.)
	1000	1000	1000	1000	1000	
1	Norge	433 738	944	8 971	5 056	281 840
2	Belgia	2 325 607	168	8 658	3 729	476 067
3	Danmark	570 242	157	25 640	7 163	296 444
4	Finland	323 390	722	11 732	⁵ 2 660	621 412
5	Frankrike	⁶ 6 061 053	⁶ 2 245	29 508	270 709	—
6	Hellas	⁷ 206 091	—	796	⁸ 2 723	—
7	Island	15 366	9	201	275	—
8	Italia ¹⁰	5 366 809 ¹¹	1 563	31 080	21 680	—
9	Jugoslavia	911 537 ¹²	667	6 274	¹² 8 388	—
10	Luxembourg	69 799	17	615	243	15 485
11	Nederland	2 087 200	—	17 746	9 774	—
12	Portugal	482 770	185	2 796	6 511	—
13	Spania	2 426 516	942	813	19 565	—
14	Storbritannia ¹⁷	10 984 899	—	247 609	27 345	—
15	Sveits	¹⁹ 1 526 115 ²⁰	38	97 177	8 994	785 028
16	Sverige	1 220 009	596	27 335	13 030	340 422
17	Tyskland, forbundsrep.	8 497 691	2 261	287 070	47 750	841 366
18	Østerrike	936 205	403	26 263	9 008	347 141
19	Argentina	1 422 609	162	5 553	²⁵ 3 910	—
20	Austral-Sambandet	1 922 661	—	16 433	9 682	—
21	Canada	3 578 868	—	94 845	55 225	—
22	China	373 210	3	3 652	2 814	—
23	De forente stater	63 628 991	—	1 229 856	275 074	—
24	Japan	6 904 505	—	93 462	6 759	—
25	Mexico	917 768	—	2 838	4 299	—
26	New Zealand	³⁰ 528 830 ³⁰	7	8 621	1 508	—

Flateinnholdet av Verdenspostforeningens land andro ved utgangen av 1960 til ca. 133,8 millioner km² med en befolkning på ca. 2,629 milliarder innbyggere.

Norge: ¹Omsetningskurs: 1 krone = 0,428 gullfrank. ² Oppgaven gjelder budsjettåret 1959—60.

Danmark: ³ Budsjettåret 1. april 1960 — 31. mars 1961 og omfatter post, telegraf og telefon. ⁴Omsetningskurs: 1 krone = 0,442 gullfrank.

Finland: ⁵ Innenriks og fra utlandet.

Frankrike: ⁶ Innenriks og til utlandet.

Hellas: ⁷ Innenriks og til utlandet. ⁸ Innenriks og fra utlandet.

Island: ⁹ Omsetningskurs: 1 gullfrank = 12,41 isl. kr.

Italia: ¹⁰ Oppgaven gjelder budsjettåret 1959—60. ¹¹ Innenriks.

Jugoslavia: ¹² Innenriks.

i en del land i året 1960.

7	8	9	10	11	12	Nr.
Vanl. og rek. brev- posts. pr. innb.	Postgiro		Inntekter	Utgifter	Overskudd	
	Konto- havere	Omsæt- ninger				
		1000	1000	1000	1000	
120	47 800	45 510	^{1 2} 108 616	^{1 2} 97 723	^{1 2} 10 893	1
258	854 800	216 233	190 723	259 799	÷ 69 076	2
125	113 000	86 323	^{3 4} 211 473	^{3 4} 196 695	^{3 4} 14 778	3
74	—	21 533	112 045	109 558	2 487	4
—	4 709 290	757 534	915 035	870 888	44 147	5
—	—	—	34 680	28 730	5 950	6
90	—	—	⁹ 3 338	⁹ 2 796	⁹ 542	7
107	353 392	174 766	682 502	682 502	—	8
50	—	—	—	—	—	9
217	29 700	5 381	^{13 14} 16 180	^{13 14} 14 751	^{13 14} 1 429	10
185	788 000	306 798	¹⁵ 220 780	¹⁵ 218 426	¹⁵ 2 354	11
57	—	—	37 752	40 307	÷ 2 555	12
81	—	—	¹⁶ 80 792	¹⁶ 58 441	¹⁶ 22 351	13
213	—	—	¹⁸ 1 950 543	¹⁸ 1 900 095	¹⁸ 50 448	14
—	295 400	289 711	325 015	371 051	÷ 46 036	15
164	430 900	236 806	²¹ 322 476	²¹ 309 029	²¹ 13 447	16
156	1 980 206	1 065 424	^{22 23} 5 800 195	^{22 23} 5 746 139	^{22 23} 54 056	17
134	133 000	228 476	²⁴ 388 315	²⁴ 377 512	²⁴ 10 803	18
70	—	—	^{26 27} 73 758	^{26 27} 202 248	^{26 27} ÷ 128 490	19
195	—	—	²⁸ 296 780	²⁸ 292 075	²⁸ 4 705	20
207	—	—	599 537	593 851	5 686	21
—	10 463	975	17 932	13 982	3 950	22
359	—	—	²⁹ 10 030 341	²⁹ 11 858 170	²⁹ ÷ 1 827 829	23
75	455 897	55 238	577 549	557 028	20 521	24
36	—	—	45 150	59 127	÷ 13 977	25
—	—	—	232 976	220 087	12 889	26

Luxembourg: ¹³ Omfatter post, telegraf, telefon. ¹⁴ Omsetningskurs: 1 gullfrank = 16,30 l. fr.

Nederland: ¹⁵ Omsetningskurs: 1 gullfrank = 1,25 fl.

Spania: ¹⁶ Omsetningskurs: 1 gullfrank = 19,69 pesetas.

Storbritannia: ¹⁷ Oppgaven gjelder budsjettåret 1960—61. ¹⁸ Omsetningskurs: 1 £ = 8,5708 gullfrank.

Sveits: ¹⁹ Innenriks og til utlandet. ²⁰ Til og fra utlandet.

Sverige: ²¹ Omsetningskurs: 1 krone = 0,5917 gullfrank.

Tyskland: ²² Omfatter post, telegraf, telefon. ²³ Omsetningskurs: 1 D.M. = 0,765245 gullfrank.

Østerrike: ²⁴ Felles for post, telegraf, telefon.

Argentina: ²⁵ Innenriks. ²⁶ Felles for post, telegraf, telefon. ²⁷ Omsetningskurs: 1 gullfrank = 27 pesos.

Austral-Sambandet: ²⁸ Omsetningskurs: 1 a. £ = 6,85658 gullfrank.

De forente stater: ²⁹ Omsetningskurs: 1 \$ = 3,061 gullfrank.

New Zealand: ³⁰ Innenriks og til utlandet.

Norges offisielle statistikk, rekke A

Norway's Official Statistics, series A

Rekke A

Stensilert 1962

- Nr. 43 Kriminalstatistikk. Dømfelte, botlagte og påtalefritatte i 1960 *Statistics on persons convicted, fined and suspended of prosecution*
- 44 Kriminalstatistikk. Dømfelte innsatt i og løslatt fra fengselsvesenets anstalter i 1960 *Convicted persons received into and released from institutions under the prison administration*
- 45 Markedstall. Bedrifter i industri og varehandel 1. november 1961 *Statistics on markets. Establishments in manufacturing and distribution*
- 46 Lønnsstatistikk for sjøfolk på skip i innenriks rutefart i november 1961 *Wage statistics for seamen on ships in scheduled coastal water transport*
- 47 Markedstall. Jordbrukstillingen 20. juni 1959 og Skogbrukstillingen 1. september 1957 *Market data. Census of agriculture June 20, 1959, and Census of forestry September 1, 1957*
- 48 Forsorgsstonad og kommunal trygd 1960 *Public relief and municipal social pensions*
- 49 Lønnsstatistikk for arbeidere i offentlig anleggsvirksomhet 3. kvartal 1961 *Wage statistics for workers in public construction activity*
- 50 Norske forretningsbanker 1961 *Norwegian commercial banks*

Statistisk Sentralbyrå utgir dessuten skriftserien Samfunnsøkonomiske studier (SØS). I denne serie offentliggjøres undersøkelser, som ikke er av rent statistisk karakter, bl. a. historiske og analytiske studier utført ved Byråets forskningsavdeling. *The Central Bureau of Statistics also publishes the series «Samfunnsøkonomiske studier» (SØS). This series contains reports on investigations of not merely statistical character, such as historical and analytical studies carried out at the Research Department of the Central Bureau of Statistics.*

Kortere avhandlinger gis i serien «Artikler». *Shorter reports in the series «Artikler».*

Statistisk Sentralbyrå utgir følgende periodiske hefter: *The Central Bureau of Statistics publishes the following periodical bulletins:*

Statistisk månedshefte *Monthly bulletin of statistics.*

Månedsstatistikk over utenrikshandelen *Monthly bulletin of external trade.*

Statistisk månedshefte *Monthly bulletin of statistics.*

Abonnement på disse hefter tegnes i Statistisk Sentralbyrå. For Statistisk månedshefte er prisen pr. år kr. 15,00, pr. nr. kr. 1,50. Prisen pr. år for Månedsstatistikk over utenrikshandelen er kr. 18,00, pr. nr. kr. 2,00. For Statistisk ukehefte er prisen pr. år kr. 20,00, pr. nr. kr. 0,50. *For subscription of the bulletins please write to the Central Bureau of Statistics, Oslo.*

Publikasjonen utgis i kommisjon hos
H. Aschehoug & Co., Oslo, og er til salgs hos alle bokhandlere.
Pris kr. 8,00

REKLAMETRYKK A.S - BERGEN