

NORGES OFFISIELLE STATISTIKK XII 43



NORGES POSTVERK  
1960

Statistique postale pour l'année 1960

POSTSTYRET  
OSLO 1961

## Norges offisielle statistikk, rekke XII

### Norway's Official Statistics, series XII

#### REKKE XII

#### Trykt 1960

- Nr. 15 Sunnhetstilstanden og medisinalforholdene 1957 *Medical statistical report*
- 16 Kriminalstatistikk 1958 *Criminal statistics*
- 17 Norges fiskerier 1958 *Fishery statistics of Norway*
- 18 Skattestatistikk 1956 og 1957 *Tax statistics*
- 19 Kredittmarkedstatistikk 1958 *Credit market statistics*
- 20 Veterinærvesenet 1956 *Service vétérinaire*
- 21 Skogbrukstillingen i Norge 1. september 1957 II Oversikt *Census of forestry II General survey*
- 22 Kommunevalgene og ordførervalgene 1959 *Elections in the rural and town municipalities*
- 23 Folkemengdens bevegelse 1958 *Vital statistics and migration statistics*
- 24 Statistisk årbok 1960 *Statistical yearbook of Norway*
- 25 Sunnhetstilstanden og medisinalforholdene 1958 *Medical statistical report*
- 26 Alkoholstatistikk 1959 *Alcohol statistics*
- 27 Norges handel 1958 II *Foreign trade of Norway II*
- 28 Norges jernbaner 1958—59 *Chemins de fer norvégiens*
- 29 Norges bergverksdrift 1959 *Norway's mining industry*
- 30 Elektrisitetsstatistikk 1958 *Electricity statistics*
- 31 Norges industri 1958 *Industrial production statistics*

#### REKKE XII

#### Trykt 1961

- Nr. 32 Økonomisk utsyn over året 1960 *Economic survey*
- 33 Ulykkestrygden for industriarbeidere m. v. 1955—1956 *Assurances de l'Etat contre les accidents pour les ouvriers industriels etc.*
- 34 Samferdselsstatistikk 1960 *Transport and communication statistics*
- 35 Norges handel 1959 I *Foreign trade of Norway I*
- 36 Telegrafverket 1959—60 *Télégraphes et téléphones de l'Etat*
- 37 Meieribruket i Noreg 1959 *Norway's dairy industry*
- 38 Skattestatistikk 1958 *Tax statistics*
- 39 Sinnssykehusenes virksomhet 1958 *Hospitals for mental disease*
- 40 Jordbruksteljinga i Noreg 20. juni 1959 I Areal, husdyrhald m. m. *Census of agriculture I Land area, livestock etc.*
- 41 Forsikringsselskaper 1959 *Sociétés d'assurances*
- 42 Norges kommunale finanser 1957—58 og 1958—59 *Municipal finances*
- 43 Norges postverk 1960 *Statistique postale*

NORGES OFFISIELLE STATISTIKK XII 43



# NORGES POSTVERK

## 1960

Statistique postale pour l'année 1960

POSTSTYRET  
DIRECTION GÉNÉRALE DES POSTES  
OSLO 1961

Tidligere utkommet:

Postvæsen 1884—1899, se Norges Offisielle Statistikk rekke III senest nr. 338, 1900—1904 IV senest nr. 120, 1905—1912 V senest nr. 204, 1913—1919 VI senest nr. 180.

Norges postvesen 1920 VII nr. 18, 1921 VII nr. 50, 1922 VII nr. 87, 1923 VII nr. 126, 1924 VII nr. 171, 1925 VII nr. 197, 1926 VIII nr. 27, 1927 VIII nr. 61, 1928 VIII nr. 95, 1929 VIII nr. 126, 1930 VIII nr. 159, 1931 VIII nr. 187, 1932 IX nr. 10.

Norges postverk 1933 IX nr. 31, 1934 IX nr. 56, 1935 IX nr. 89, 1936 IX nr. 113, 1937 IX nr. 141, 1938 IX nr. 163, 1939 IX nr. 197, 1940 X nr. 15, 1941 X nr. 45, 1942 X nr. 63, 1943 X nr. 75, 1944 X nr. 89, 1945 X nr. 116, 1946 X nr. 131, 1947 X nr. 157, 1948 X nr. 190, 1949 XI nr. 27, 1950 XI nr. 68, 1951 XI nr. 100, 1952 XI nr. 129, 1953 XI nr. 168, 1954 XI nr. 200, 1955 XI nr. 227, 1956 XI nr. 263, 1957 XI nr. 297, 1958 XI nr. 327, 1959 XII nr. 10.



## Innhold.

	Side
Fransk resymé .....	6
<b>OVERSIKT.</b>	
I. INNLEDNING .....	11
II. POSTSTEDER OG POSTKASSER .....	14
A. Poststeder .....	14
B. Postkasser .....	16
III. PERSONALE OG UNDERVISNINGSVESEN M. V. ....	17
A. Personale .....	17
1. Personalet i sentraladministrasjonen .....	24
2. Personalet ved distriktsadministrasjonen .....	25
3. Personalet ved poststedene .....	25
4. Personalets sykefravær .....	28
B. Lønns- og tjenestebestemmelser .....	28
C. Undervisningsvesenet .....	30
1. Kontor- og reiseetaten .....	30
2. Budetaten .....	30
3. Poståpnere .....	32
D. Stipendier og reisebidrag .....	33
E. Driftsutvalgene .....	33
IV. POSTFØRSELEN .....	34
A. Postrutene .....	34
1. Jernbaneruter .....	34
2. Bipostruter .....	35
3. Landpostbudruter .....	36
4. Luftpostruter .....	37
B. Postførselsutgiftene .....	39
C. Svalbard .....	39
V. POSTTRAFIKKEN .....	40
A. Alminnelig oversikt .....	40
1. Antall postsendinger .....	41
2. Pengeoverføringer .....	43
3. Pengeomsetningen .....	43
4. Verdibeløp .....	44
B. Brevpostsendinger .....	45
C. Postpakker .....	50
D. Postanvisninger .....	52
E. Postgirotjenesten .....	54
1. Postgirokonti .....	54
2. Omsetninger og innestående beløp .....	55
F. Postsparebanktjenesten .....	59
1. Alminnelig oversikt .....	59
2. Erstatning til Postverket .....	62
3. Driftsresultatet .....	62
4. Kapitalforvaltningen .....	62
5. Postsparebankens regnskap .....	64
G. Blad og tidsskrifter .....	65
H. Postoppkrav .....	66
I. Postinkassasjoner .....	67
K. Ubesørgede postsendinger .....	68
L. Innkreving av kringkastings- og fjernsynavgift .....	69
M. Salg og innløsning av spareobligasjoner for staten .....	69
N. Feriemerketjenesten .....	70
O. Identitetskort .....	70

	Side
VI. ØKONOMISKE RESULTATER M. V. ....	71
A. Postverkets regnskap .....	71
1. Driftsregnskapet .....	71
2. Kapitalregnskapet .....	75
3. Balansekonto .....	76
B. Postverkets eiendommer og postkontorenes lokaler .....	77
C. Postverkets materiell .....	80
D. Frimerkeforbruket m.v. ....	80
VII. POSTLOVEN, OVERENSKOMSTER, POSTREGLEMENT M. V. ....	82
A. Innenriksk postlovgivning, porto- og reglementsendringer m. v. ....	82
B. Internasjonale postoverenskomster m.v. ....	82
VIII. POSTSTYRET OG POSTDISTRIKTENE .....	83
A. Poststyret .....	83
B. Postdistriktene .....	83
IX. PENSJONS- OG HJELPEKASSER .....	84
X. INTERNASJONAL POSTSTATISTIKK .....	84
 TABELLER.	
I. Poststeder .....	87
II. Antall tjenestemenn og stillinger i Postverket. Avgang av personale .....	90
III. Personale ved postkontorene med distrikt .....	96
IV. Personalets sykefravær .....	102
V. Historisk oversikt over det samlede antall postsendinger innenriks og til og fra utlandet. ....	104
VI. Historisk oversikt over det samlede antall brevpostsendinger, pakker, postanvisninger, innbetalingskort, utbetalingskort og blad .....	106
VII. Vanlige og rekommanderte brevpostsendinger, verdibrev, pakker, blad, postin-kassasjoner og postoppkrav .....	108
VIII. Mottatte rekommanderte sendinger, verdibrev og pakker ved postkontorene ...	122
IX. Postanvisninger, inn- og utbetalingskort .....	128
X. Innskudd og uttak i Postsparebanken .....	142
XI. Postsendinger til utlandet .....	150
XII. Postsendinger fra utlandet .....	152
XIII. De enkelte poststeders frimerkesalg og sendte brevpostmengde .....	154
XIV. Driftsinntekter og driftsutgifter ved postkontorene med distrikt .....	196
XV. Postkontorene og de største poståpneriene ordnet etter størrelsen av frimerkesalget	202
XVI. Oversikt over Postverket i en del land i 1958 .....	206

## Alfabetisk register til tekstavdelingen.

	Side		Side
Assuransebeløp, i alt .....	44	Personalet, samlet antall....	12, 17, 25
—>— for verdibrev .....	46	Portoendringer .....	11, 82
—>— for verdipakker .....	50	Portonivå .....	11, 74
<b>B</b> ipostruter .....	35	Postanvisninger .....	52—53, 54
Blad og tidsskrifter .....	65—66	Postanvisninger, girering .....	52
Brevhus .....	12, 14	Postanvisningsbeløp .....	44, 52, 53
Brevpostsendinger, samlet antall .....	45, 49	Postbokser .....	80
Brevpostsendinger, fylkesvis .....	16	Postdistriktene .....	83
Brevpostsendinger, pr. innbygger .....	16	Postelever .....	23, 26, 33
Budfunksjonærer .....	18, 22, 26, 28	Postførselen .....	34
<b>D</b> iagrammer I—VII .....	47—48, 75	—>— utgifter .....	39
Distriktsadm. i Postverket .....	25	Postgirotjenesten .....	54—58
Driftsregnskapet .....	71	Postinkassasjoner .....	67—68
Driftsutvalgene .....	33—34	Postkasser .....	16
<b>E</b> iendommer og lokaler .....	77—79	Postkontorer .....	12, 14
Erstatninger .....	74	Postloven, postreglementet .....	82
Feltpoststeder .....	14	Postmengden .....	11, 41—42
Feriemerketjenesten .....	70	Postmuseet .....	83
Fjernsynavgift .....	69	Postoppkrav .....	66—67
Folkemengde, antall innbyggere og		Postoverenskomster med utlandet....	82
km <sup>2</sup> pr. poststed .....	15	Postpakker .....	50—51
Frankeringsmaskiner .....	82	Postsambandet .....	12
Frimerkeforbruket .....	80	Postsendinger .....	41
Frimerkeforhandlere .....	14	Postsendinger, gjennomsnittet pr.	
Frimerker .....	80—82	innbygger .....	16
Fylkenes areal, folkemengde,		Postsparebanktjenesten .....	59—64
poststeder og postmengde .....	16	Poststeder, faste .....	12, 14—16
<b>G</b> ruppekorsbånd .....	46, 49	—>— fordeling fylkesvis .....	16
<b>H</b> oveddriftsutvalget .....	33—34	—>— nyopprettede og nedlagte .....	14
Identitetskort .....	70	—>— reisende .....	14, 25
Ikke portoppliktige sendinger .....	45	Poststyret .....	83
Ilbudsendinger .....	46	—>— biblioteket .....	83
Internasjonale postoverenskomster .....	82	Posttrafikken, alminnelig oversikt....	40
Internasjonal poststatistikk .....	84	Postverkets adm. oppbygning .....	9
<b>J</b> ernbaneruter .....	34	—>— driftsinntekter og	
Jubileumsfondet .....	84	driftsutgifter .....	72—75
<b>K</b> apitalregnskapet .....	75—76	Postverkets hjelperkasse .....	84
Kombinasjon av poståpnerier med		Postverkets regnskap .....	71—76
jernbane- eller rikstelefonstasjoner		Poståpnerier .....	12, 14
m. v. ....	14	<b>R</b> eisebidrag, studiereiser .....	33
Korsbåndsendinger .....	45, 46	Reisepersonalet .....	22, 25
Kringkastingsavgift .....	69	Rekommanderte sendinger .....	45
<b>L</b> andpostbudruter .....	36	Reservepersonalet .....	23, 28
Luftpostruter .....	37—38	Skipspostruter .....	34
Lønns- og tjenestebestemmelser .....	28—29	Småpakker .....	46
Massekorsbånd .....	46, 49	Spareobligasjoner .....	69
Materiell .....	80	Stønad av Postverket .....	84
Norges flateinnhold, folkemengde og		Svalbard .....	39—40
poststeder .....	16	Svarkuponger .....	82
Nye forføyninger m. v. ....	12—13	Sykefråver .....	26—28
<b>O</b> versikt .....	11	Sykeutgifter .....	28
Pengeomsetning .....	43	Tjenestemerker .....	80
Pengeoverføringer .....	43	Transittutgifter og -inntekter .....	74
Pensjons- og hjelperkasser .....	84	Ubøsørgede postsendinger .....	68
Personalet i Postverket .....	17—18	Underpostkontorer .....	12, 14
—>— i sentraladministrasjonen .....	24	Undervisningsvesenet .....	30—33
—>— ved distriktsadm. ....	25	<b>V</b> erdibeløp, alminnelig oversikt .....	44
—>— aldersfordeling .....	20—23	Verdibrev .....	45
—>— avgang .....	18	<b>Ø</b> konomiske resultater .....	11, 71

## Table des matières.

	Page
<i>Résumé français</i> .....	6
<i>Texte:</i>	
I. Introduction .....	11
II. Bureaux de poste et boîtes aux lettres .....	14
III. Personnel et instruction professionnelle .....	17
IV. Transport des postes .....	34
V. Mouvement du service des postes .....	40
VI. Résultats financiers .....	71
VII. Législation postale, conventions et règlement de poste .....	82
VIII. La Direction générale des postes et les districts postaux .....	83
IX. Caisses de secours etc. ....	84
X. Statistique postale internationale .....	84
<i>Tableaux:</i>	
Tabl. I. Bureaux de poste .....	87
» II. Nombre des fonctionnaires et des emplois dans l'Administration des postes ....	90
» III. Personnel etc. ....	96
» IV. Congés pour cause de maladie .....	102
» V. Aperçu historique du nombre global des envois postaux dans les services interne et international .....	104
» VI. Aperçu historique du nombre global des objets de correspondance, des colis, des mandats-poste, des bulletins de versement, des chèques de paiement et des journaux	106
» VII. Objets de correspondance ordinaires et recommandés, lettres avec valeur déclarée, colis, journaux, recouvrements et remboursements .....	108
» VIII. Objets de correspondance recommandés, lettres avec valeur déclarée et colis reçus par les bureaux de poste .....	122
» IX. Mandats de poste, versements et paiements du service des chèques et virements postaux .....	128
» X. Nombre des opérations de la Caisse d'épargne postale .....	142
» XI. Envois postaux pour l'étranger .....	150
» XII. Envois postaux de l'étranger .....	152
» XIII. Objets de correspondance expédiés des différents bureaux de poste et produit de la vente des timbres-poste .....	154
» XIV. Recettes et dépenses des districts postaux .....	196
» XV. Bureaux de poste et plus grands bureaux secondaires ruraux classés d'après l'importance de la vente de timbres-poste .....	202
» XVI. Tableau-comparatif du service postal dans certains pays en 1958 .....	206

## Résumé.

Dans le courant de l'année 1960 le nombre total des envois transportés par la Poste s'est élevé à **767 millions**, contre 739 millions de l'année précédente.

Pour l'année budgétaire 1959—60 les recettes du service postal ont atteint **253,8 millions** de couronnes et les dépenses **228,3 millions** de couronnes. Il en résulte donc un excédent de recettes de **25,5 millions** de couronnes.

Pendant l'année 1960 les taxes d'affranchissement n'ont pas été augmentées.

A la fin de l'année 1960 le nombre total des comptes de la Caisse d'épargne était de **981 000**, représentant un capital de **725 millions** de couronnes.

La superficie de la Norvège est de **323 917,1 km<sup>2</sup>** dont **308 271,3 km<sup>2</sup>** de superficie terrestre et **15 645,8 km<sup>2</sup>** d'eau douce. Dans la superficie ne sont pas compris Svalbard, Jan Mayen, Ile Bouvet, Ile Peter Ier.

	1957	1958	1959	1960
<i>Population de la Norvège, en milliers</i> .....	3 513	3 541	3 572	3 602

**Établissements postaux.**

<i>Nombre total d'établissements postaux</i> .....	4 953	4 939	4 899	4 853
Dont:				
Bureaux de poste principaux .....	126	129	130	132
Bureaux de poste secondaires .....	85	88	88	92
Bureaux de poste secondaires ruraux .....	3 484	3 482	3 462	3 432
Dépôts de poste .....	1 258	1 240	1 219	1 197
Nombre d'habitants par établissement postal ..	709	717	729	742
Nombre de km <sup>2</sup> par établissement postal .....	65	66	66	67
<i>Bureaux de poste ambulants</i> .....	164	154	148	143

**Personnel.**

<i>Effectifs totaux</i> .....	12 421	12 200	12 272	12 346
Dont:				
1. A la Direction générale des postes <sup>1</sup> .....	630	685	765	811
2. Aux bureaux de poste principaux .....	4 156	4 034	4 062	4 136
3. Aux bureaux de poste ambulants .....	401	383	383	355
4. Personnel aux b. et districts ruraux .....	7 234	7 098	7 062	7 044
<i>Moyenne de jours de maladie par fonctionnaire</i> <i>des classes 2 et 3</i> .....	23,6	23,2	23,6	24,9

**Communications postales.<sup>2</sup>**

<i>Longueur totale des communications postales</i> . . .	189 400	—	—	—
Dont: (en km)				
Services de chemin de fer »	4 500	4 500	4 500	4 500
Lignes de bateaux à vapeur »	75 600	—	—	—
Trajets postaux secondaires } aller »	53 300	53 800	53 300	53 000
Parcours de facteurs ruraux } et »	56 000	57 200	57 500	59 800
Service postal aérien } retour »	—	—	—	—
<i>Total des kilomètres parcourus par an en milliers</i>	48 702	—	—	—
Dont:				
Par chemin de fer .....	10 106	10 223	10 504	10 598
Par les bateaux à vapeur .....	10 878	—	—	—
Par trajets secondaires .....	15 995	16 600	16 100	16 612
Par les facteurs ruraux .....	11 723	12 233	12 505	14 188
Par avion .....	—	—	—	—

**Trafic postal.**

<i>Nombre total des objets postaux en milliers</i> . . .	715 479	729 566	739 086	767 390
Le nombre total se répartit comme suit:				
Lettres ordinaires .....	274 595	282 100	292 200	307 020
Cartes postales .....	20 002	19 330	19 950	21 170
Imprimés .....	69 665	80 388	83 110	87 872
Papiers d'affaires .....	639	603	655	701
Echantillons de marchandises .....	1 075	1 004	1 064	1 135
Petits paquets .....	85	107	110	122
Correspondances de service .....	7 748	8 572	8 627	9 285
Objets de correspondance recommandés .....	6 740	6 563	6 372	6 433
Lettres avec valeur déclarée .....	1 158	1 073	999	944
Colis ordinaires .....	8 705	8 803	8 747	8 862
Colis avec valeur déclarée .....	102	103	103	109
Mandats de poste .....	6 012	5 758	5 405	5 056
Bulletins de versement .....	18 445	20 038	22 287	24 474
Chèques de paiement .....	8 264	9 352	11 626	12 367
Exemplaires de journaux, par abonnement . . .	292 244	285 772	277 831	281 840

<sup>1</sup> Comprenant aussi le personnel de la Caisse d'épargne postale et du Bureau des chèques et virements postaux.

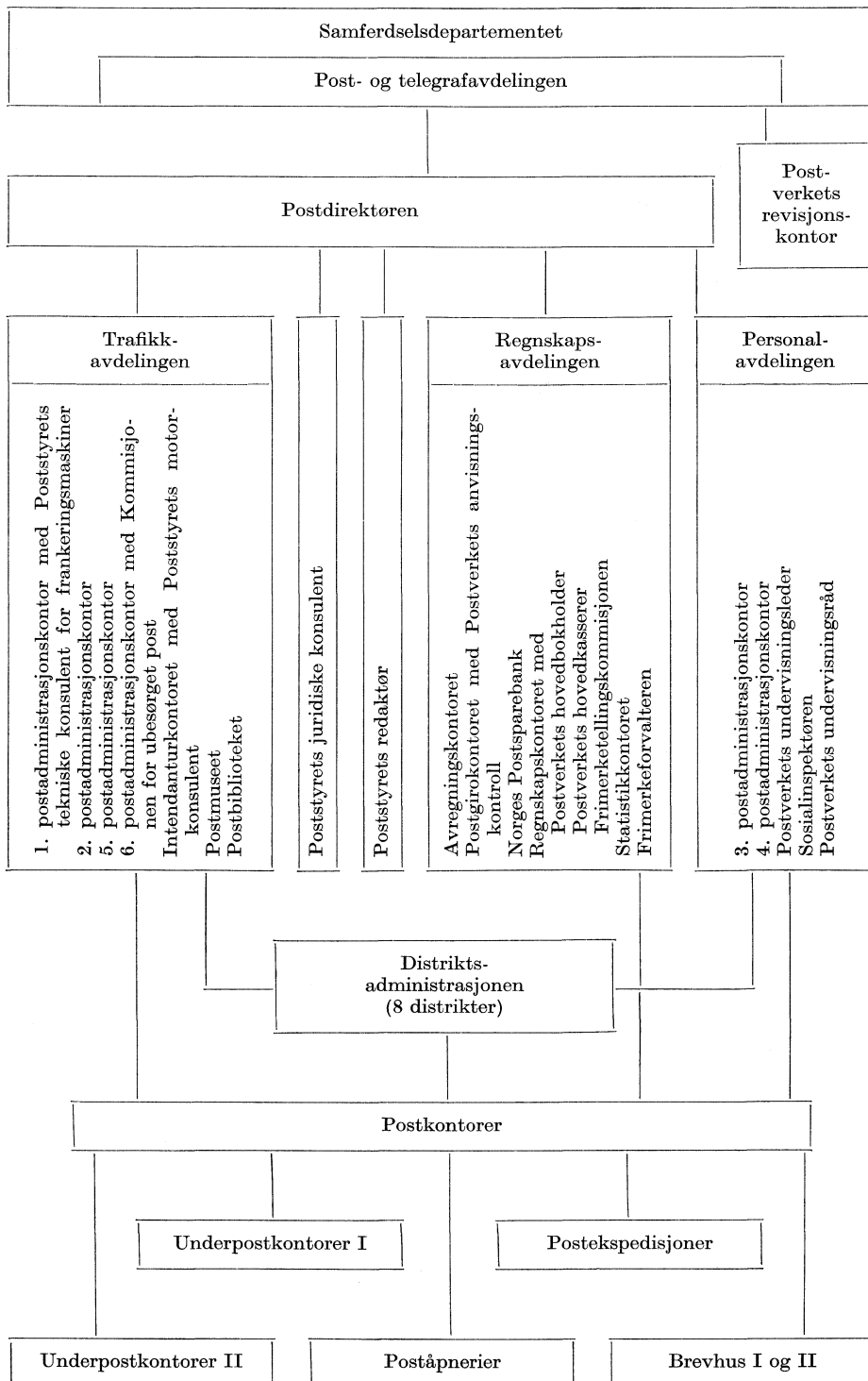
<sup>2</sup> La statistique concernant les lignes des bateaux à vapeur n'est établie qu'une fois tous les cinq ans.

	1957	1958	1959	1960
Dans l'ensemble des objets il y avait en outre:				
Envois à insérer .....	49 426	51 690	55 539	58 245
Plis à remettre sans adresse .....	14 980	16 620	17 754	19 784
Envois à remettre par exprès .....	212	243	252	283
Recouvrements .....	5 371	5 376	5 428	5 414
Envois contre remboursement .....	2 579	2 603	2 588	2 626
<i>Somme totale des valeurs en millions de couronnes</i>	<i>15 826</i>	<i>16 637</i>	<i>17 822</i>	<i>18 254</i>
Dont: .				
Les lettres avec valeur déclarée .....	5 636	5 433	5 833	5 638
Les colis avec valeur déclarée .....	357	449	497	423
Les mandats de poste .....	1 317	1 252	1 130	1 019
Les bulletins de versement.....	8 516	9 503	10 362	11 174
<i>Objets postaux par habitant</i> .....	<i>204</i>	<i>206</i>	<i>207</i>	<i>213</i>
<i>Objets de la poste aux lettres expédiés par habitant</i>	<i>98</i>	<i>103</i>	<i>105</i>	<i>109</i>

#### Résultats financiers.

	1956—57	1957—58	1958—59	1959—60
<i>Total des recettes en milliers de couronnes</i> .....	<i>174 570</i>	<i>197 754</i>	<i>228 587</i>	<i>253 775</i>
Dont:				
Recettes des taxes perçues .....	158 435	173 119	198 111	218 375
Autres recettes .....	16 135	24 635	30 476	35 400
<i>Total des frais</i> .....	<i>184 851</i>	<i>202 483</i>	<i>218 241</i>	<i>228 324</i>
Dont:				
Traitements du personnel.....	121 091	132 738	141 848	147 320
Frais de transport .....	30 919	32 827	33 597	35 016
Autres frais .....	32 841	36 918	42 796	45 988
<i>Bénéfice</i> .....	<i>÷ 10 281</i>	<i>÷ 4 729</i>	<i>10 346</i>	<i>25 451</i>

## Postverkets administrative oppbygning.







# OVERSIKT

## I. Innledning.

### Postmengden.

Postmengden steg i 1960 med 28,3 millioner (3,8%) til 767 millioner sendinger. Brevposten steg med 21,6 millioner (5,2 %). I nedennevnte år stiller postmengden seg slik, angitt i millioner sendinger:

År 1939	År 1957	År 1958	År 1959	År 1960
364	715	730	739	767

### Postmengden i 1960 fordeler seg slik:

	Ant. mill.	Pct.		Ant. mill.	Pct.
Brevpost .....	434,7	56,6	Innenrikske .....	697,5	90,9
Blad .....	281,8	36,7	Til utlandet .....	31,1	4,1
Pakker .....	9,0	1,2	Fra utlandet .....	38,8	5,0
Postanvisninger .....	5,0	0,7			
Innbetalingskort .....	24,5	3,2			
Utbetalingskort .....	12,4	1,6			
I alt	767,4	100,0	I alt	767,4	100,0

### Økonomiske resultater.

Driftsregnskapet for budsjettåret 1959—60 viser et overskudd på kr. 25 451 000 mot et overskudd på kr. 10 346 000 året i forveien. Inntektene utgjorde 253,8 mill. kr. og utgiftene 228,3 mill. kr., fordelt slik:

	Inntekter			Utgifter	
	Mill. kr.	Pct.		Mill. kr.	Pct.
Frimerkesalg .....	200,6	79	Lønninger .....	147,3	65
Bladporto .....	14,6	6	Postførsel .....	35,0	15
Andre inntekter .....	38,6	15	Andre utgifter .....	46,0	20
I alt	253,8	100	I alt	228,3	100

### Porto og avgifter.

Det er i 1960 ikke foretatt endringer i portosatsene.

Indekstallet for portonivået i 1959—60 er 263 når portosatsene i 1938 —39 settes = 100.

## Poststeder.

Antallet av poststeder gikk i 1960 ned med 51 til i alt 4996. Av disse var 132 postkontorer, 92 underpostkontorer, 3432 poståpnerier, 1197 brevhus og 143 reisende poststeder. Postkontorene ekspederte 80 % av den samlede sendte brevpost for hele landet, poståpneriene 19 % og postekspedisjonene 1 %.

## Personalet.

Antallet av stillinger utgjorde i alt 12346. Av personalet var 811 ansatt i Poststyret og i Postverkets revisjonskontor, 57 ved distriktsadministrasjonen, 4491 ved postkontorene og de reisende poststeder og 6987 i distriktene.

## Postsambandet innenriks.

Hølandsbanens postekspedisjon ble lagt ned fra 1. juli 1960. Fra samme tid ble som erstatning satt i gang en postbilrute mellom Oslo og Hemnes i Høland.

Av postekspedisjoner på skip ble følgende lagt ned i 1960:

Ålesund—Molde—Åndalsnes (Åndalsnesruta postekspedisjon) . . .	fra 1. juni
Senja—Tromsø postekspedisjon . . . . .	» 1. juli
Vestfinnmark — » — . . . . .	» 1. oktober
Namdalens — » — . . . . .	» 1. desember

Det utvalget som ble nedsatt i 1958 i forbindelse med jernbanens fremføring til Fauske, med oppdrag å undersøke mulighetene for en mer rasjonell postgang — i videste betydning — til og fra Nord-Norge, har avgitt sin innstilling.

Postføringen med bilruter er blitt utvidet som følge av nye veier, nye ruter, utviding av ruter, nedlegging av jernbanelinjer og fortsatt overføring fra sjøverts til landverts transportmidler.

Utvidingen av postgangen på landsbygda har fortsatt innen rammen av de beløp som er bevilget til dette formål. Foruten de vanlige ruteutvidinger (utviding av turtall og forlengelser av igangværende ruter) er det satt i gang nye landpostbudruter.

Samtidig er postgangen blitt effektivisert, bl.a. ved motorisering av landpostbudtjenesten. Antallet av landpostbudruter som utføres med bil, er stadig økende. Likeledes blir motorsykkel og moped brukt i stadig større utstrekning i landpostbudruter. Bl.a. av den grunn er det nedsatt et utvalg for å utrede spørsmålet om eventuell klassifisering av landpostbudruter for bruk av moped.

## Nye forføyninger m.v.

Man har tatt opp arbeidet med utgivelsen av en ny stedsfortegnelse, hvor bl.a. Telegrafverket vil delta i utgiftene ved utgivelsen.

Det er sendt ut en ny utgave av Regnskaps- og statistikkreglement for Postverket.

Høsten 1960 ble private konsulenter engasjert til å foreta rasjonaliseringsundersøkelser i Postgirokontorets bokholderi, til å arbeide videre med en felles arkivplan for Poststyret og å forenkle forværelsesarbeidet, og til å utrede spørsmålet om sentralisert lønnsutbetaling i Postverket. Arbeidet vil fortsette også i 1961.

Det er bestemt at arbeidsstudier forsøksvis skal tas i bruk i Postverket, og at Postverket skal utdanne sine egne arbeidsstudiefolk.

Alfabetisering av julekort ble med hell forsøkt ved Oslo postkontor også julen 1960.

Det er utgitt en folder om postkasseloven og en folder om postgirotjenesten. Foldere er også under arbeid for andre av Postverkets tjenestegrener.

Det har fortsatt vært drevet reklamevirksomhet for Postverkets identitetskort.

Det er tatt opp to filmer, «Postrevyen 1960» og «Brevet». Den siste er tatt opp også som bred film og vil bli vist som forfilm på kinoene.

Postverkets TWI-instruktører har holdt en rekke kurs i arbeidsledelse for arbeidsledere ved postkontorene rundt om i landet og for tjenestemenn i Poststyret.

To høyere posttjenestemenn har deltatt i R-direktoratets kurs i administrasjon.

Det er truffet avtale med Tolldirektoratet om nye regler for behandling av post fra utlandet med tollpliktig innhold.

Bestemmelsen i Lov om Norges postsparebank om at hver innskyter ordinært bare kan ha én innskuddsbok, er opphevet.

Ved Trondheim postkontor har man som en forsøksordning foretatt postfortolling av tollpliktige postsendinger fra utlandet til privatpersoner i Trondheim.

Ved postkontorene i Bergen, Trondheim og Stavanger har man gått over til en forenklet listeføring av tollpliktige sendinger som overleveres til Tollvesenet.

Som en prøveordning er det satt i verk en forenklet behandling av ankomne utenrikske postanvisninger.

Gjennomføringen av postkasseloven er på det nærmeste fullført i de fleste byer og tettbebygde strøk. Gjennomføringen av postkasseloven på landsbygda er i god gjenge.

Postverket har vunnet en sak ved Horten byrett om postkasselovens praktisering.

Siden 1. juli 1960 blir en vesentlig del av salgsblankettene levert gratis til publikum.

Fra 6. april 1960 har Poststyrets sirkulærer vært utgitt med en del av innholdet på nynorsk.

Den 7. april 1960 ble tjenesten med førstedagsstempling gjenopptatt, ved at publikum kunne sende adresserte konvolutter og betaling til Postverkets frimerkesalg til samlere, Oslo. Fra 27. august 1960 ble det gitt publikum anledning til å levere konvolutter og betaling ved postkontorenes skranker.

Fra 1. juni 1960 ble maksimumsbeløpet for postanvisninger til poståpnerier hevet fra kr. 2 000 til kr. 5 000.

Fra 1. oktober 1960 kan landpostbud på Postverkets ansvar ta imot fra publikum verdisendinger, postanvisninger, innbetalingskort og innskudd i Postsparebanken samt beløp på postinkassasjoner og postoppkravsendinger på opp til 2 000 kroner mot hittil 1 000 kroner. Videre kan landpostbudene levere ut til publikum verdisendinger, postanvisninger, utbetalingskort og uttak i Postsparebanken på beløp inntil 2 000 kroner på Postverkets ansvar.

Sommertid har vært innført i Norge i tiden 20. mars — 18. september 1960.

## II. Poststeder og postkasser.

### A. Poststeder.

Antallet av poststeder de to siste år går fram av følgende oversikt:

	År 1960	År 1959	Stigning 1960
Faste:	Antall	Antall	Antall
Postkontorer.....	132	130	2
Underkontorer av 1. klasse.....	50	49	1
Underkontorer av 2. klasse.....	42	39	3
Poståpnerier.....	3 432	3 462	÷ 30
Brevhus.....	1 197	1 219	÷ 22
Til sammen.....	4 853	4 899	÷ 46
Reisende <sup>1</sup> :			
På jernbaner.....	57	56	1
På skip.....	86	92	÷ 6
Til sammen.....	143	148	÷ 5
I alt.....	4 996	5 047	÷ 51

Om poststedenes fordeling på de forskjellige postdistrikter, se tabell I.

Os og Vikeland poståpnerier gikk fra henholdsvis 1. oktober og 1. januar 1960 over til å bli postkontorer.

I underpostkontor av 1. klasse, Oslo-Skillebekk, ble opprettet 7. november 1960. 3 underpostkontorer av 2. klasse, Bestun (tidl. poståpneri), Oslo, Ulvøya, Oslo og Lade, Trondheim ble opprettet henholdsvis 1. september, 12. desember og 1. august 1960. Av poståpnerier ble det i årets løp opprettet følgende: Hesseng, Nesoddtangen og Nordbyhagen. 5 brevhus og 1 feltpostkontor ble gjort om til poståpnerier.

31 poståpnerier er lagt ned i årets løp, og 5 poståpnerier er gjort om til brevhus. Brevhusenes antall er gått ned med 22.

Feltpoststeder og midlertidige poststeder er ikke regnet med i foranstående oppgave. Av slike steder var i årets løp 29 i virksomhet. Hertil kommer de feltpostkontorer som var i virksomhet under årets repetisjonsøvelser.

Kombinasjon av poståpnerier med jernbane- og rikstelefonstasjoner og med dampskipsekspedisjoner m.v. var ved utgangen av 1960 kommet i stand på i alt 1091 steder mot 1101 steder året før. 198 poståpnerier var kombinert med jernbanestasjoner, 346 poståpnerier med rikstelefonstasjoner, 536 poståpnerier med dampskipsekspedisjoner og 11 ved andre kombinasjoner.

Antall frimerkeforhandlere antatt av postmesterne pr. 31. desember 1960 var 3906 med til sammen 4 000 utsalgssteder.

<sup>1</sup> Under reisende poststeder er ført opp det samlede antall reisende poststeder med særskilt litra — på henholdsvis jernbaner og skip (konduktør- og skipsposter er ikke regnet med).

Tabell 1. Folkemengde, faste poststeder, antall innbyggere og km<sup>2</sup> pr. poststed ved utgangen av årene 1880—1960.

År	Folkemengde		Faste poststeder		Innbyggere pr. poststed		Km <sup>2</sup> pr. poststed	
	Antall	5-årlig stigning	Antall	5-årlig stigning	Antall	5-årlig nedgang	Antall	5-årlig nedgang
		Pct.		Pct.		Pct.		Pct.
1880.....	1 923 283	1,5	920	20,1	2 091	15,5	351	16,5
1885.....	1 951 429		1 105		1 766		293	
1890.....	2 004 102	2,7	1 455	31,7	1 377	22,0	222	24,2
1895.....	2 097 328	4,7	1 859	27,8	1 128	18,1	175	21,2
1900.....	2 242 995	6,9	2 413	30,0	930	17,6	134	23,2
1905.....	2 313 549	3,1	2 829	17,2	818	12,0	114	14,9
1910.....	2 390 402	3,3	3 328	17,6	718	12,2	97	14,9
1915.....	2 509 263	5,0	3 623	8,9	693	3,5	89	8,2
1920.....	2 653 054	5,7	3 890	7,4	682	1,6	83	6,7
1925.....	2 755 331	3,9	3 989	2,5	691	÷ 1,3	81	2,4
1930.....	2 815 164	2,2	4 144	3,9	679	1,7	78	3,7
1935.....	2 881 514	2,4	4 294	3,6	671	1,1	75	3,8
1940.....	2 952 780	2,4	4 527	5,4	652	2,8	71	5,3
1945.....	3 074 538	4,1	4 614	1,9	666	÷ 2,1	70	1,4
1950.....	3 278 546	6,7	4 771	3,4	687	÷ 3,3	68	2,9
1955.....	3 441 000	5,0	4 946	3,7	696	÷ 1,3	65	4,4
1960.....	3 602 000	4,7	4 853	÷ 1,9	742	÷ 6,6	67	÷ 3,1

<sup>1</sup> Foreløpige tall.

Teksttabell 2 inneholder oppgave over hvorledes de faste poststeder for- deler seg på de forskjellige fylker, og over det gjennomsnittlige antall km<sup>2</sup> og inn- bygger pr. poststed i de enkelte fylker. I oppgaven er videre tatt med det sam- lede antall av sendte vanlige brevpostsendinger fylkesvis i 1960 og det gjennem- snittlige antall pr. innbygger av slike postsendinger i de forskjellige fylker.

Tabell 2. Areal, folkemengde og antall faste poststeder m.v. i de forskjellige fylker ved utgangen av året 1960.

Fylker	Flateinnhold i km <sup>2</sup> . Samlet landareal	Folkemengde pr. 1. des. 1950		Postkontorer og underkontorer I	Underkontorer II og poståpnerier	Brevhus	Faste poststeder i alt	Gj.snitt pr. poststed av		Sendt vanlig brevpost	
		i alt	pr. km <sup>2</sup> landareal					landarealet i km <sup>2</sup>	innbygger- antallet	i alt	Gj.snittlig pr. innbygger
Østfold .....	3 887,6	185 419	47,7	9	68	24	101	38	1 836	13 108 700	71
Akershus.....	4 592,9	183 011	39,8	13	103	36	152	30	1 204	12 219 800	67
Oslo .....	431,0	434 047	1 007,1	30	31	—	61	7	7 116	160 767 400	370
Hedmark ....	26 291,6	173 067	6,6	9	158	39	206	128	840	10 981 600	63
Oppland .....	24 130,3	160 421	6,6	7	154	78	239	101	671	10 725 500	67
Buskerud ....	13 848,7	156 200	11,3	10	115	41	166	83	941	13 824 900	89
Vestfold .....	2 257,2	154 582	68,5	7	66	30	103	22	1 501	11 480 900	74
Telemark ....	14 161,1	136 371	9,6	8	143	59	210	67	649	9 871 600	72
Aust-Agder ...	8 629,4	75 788	8,8	5	95	31	131	66	579	4 783 700	63
Vest-Agder ..	6 834,6	96 930	14,2	6	96	28	130	53	746	8 903 500	92
Rogaland ....	8 637,4	211 408	24,5	10	178	89	277	31	763	19 625 700	93
Hordaland ...	14 888,9	198 047	13,3	8	427	163	598	25	331	10 281 600	52
Bergen .....	35,8	112 845	3 148,6	7	3	2	12	3	9 404	27 306 200	242
Sogn og Fjordane ....	17 778,0	97 680	5,5	7	250	113	370	48	264	5 756 300	59
Møre og Romsdal ....	14 679,1	191 438	13,0	8	306	112	426	34	449	15 058 000	79
S.-Trøndelag .	17 925,2	197 758	11,0	7	206	74	287	62	689	17 722 100	90
N.-Trøndelag .	21 027,6	109 860	5,2	6	163	37	206	102	533	6 099 600	56
Nordland ....	36 284,2	221 701	6,1	15	483	125	623	58	356	15 804 200	71
Troms .....	25 418,8	117 498	4,6	3	244	63	310	82	379	9 393 900	80
Finnmark ...	46 531,9	64 475	1,4	7	183	53	243	191	265	5 072 500	79
Svalbard ....	—	—	—	—	2	—	2	—	—	70 000	—
Postekspedi- sjonene m. v. .	—	—	—	—	—	—	—	—	—	5 363 300	—
Hele landet ..	308 271,3	3 278 546	10,6	182	3 474	1 197	4 853	64	676	394 221 000	120

### B. Postkasser.

Antallet av postkasser til bruk for publikum stiller seg slik i de 5 siste år:

År 1956	År 1957	År 1958	År 1959	År 1960
11 365	11 650	11 914	12 359	12 920



### III. Personale og undervisningsvesen m. v.

#### A. Personale.

Problemen med det store rekrutteringsbehovet har preget arbeidet i personalavdelingen også i 1960. Beregninger viser at rekrutteringsbehovet i den høyere etat i de nærmeste årene blir større enn i årene 1958-60, og personalavdelingen har i 1960 fortsatt arbeidet med spørsmålet om å få dekket dette behovet uten at man i løpet av kort tid må ta inn et stort antall postelever. Bl.a. er det i denne forbindelse reist spørsmål om å få utvidet ordningen med overføring av stillinger fra den høyere etat til andre personalgrupper til å gjelde flere stillinger enn de 200 som skal overføres etter avtale av 1958 mellom Poststyret og Det norske Postmannslag. Saken om slik utvidet overføring var under behandling ved utgangen av 1960. Av de 200 stillingene som er nevnt foran, ble 39 overført i 1960. Tidligere er 111 stillinger overført slik at det ved utgangen av 1960 gjensto overføring av 50 stillinger.

For å få redusert bruken av overtidsarbeid i Postverket ble det i 1960 — i likhet med i 1958 og 1959 — tatt inn et stort antall postpakkmeisterelever. Ved utgangen av 1960 var situasjonen stort sett tilfredsstillende når det gjelder bruk av overtidsarbeid, men antallet av postpakkmestere ved Oslo postkontor var fortsatt ikke stort nok til å dekke arbeids- og reservebehovet.

Det ble også i 1960 tatt inn ekstra store kull budaspiranter, bl.a. fordi postbudgruppen fortsatt blir sterkt tappet på grunn av den forserte utdannelsen av postpakkmestere.

Fra 1900 til 1960 har det samlede antall stillinger i Postverket stillet seg slik:

År	Antall	5-årlig stigning. Pct.
1900 .....	3 897	
1905 .....	4 643	19,1
1910 .....	5 850	26,0
1915 .....	7 138	22,0
1920 .....	8 950	25,4
1925 .....	8 490	÷ 5,1
1930 .....	8 462	÷ 0,3
1935 .....	8 567	1,2
1940 .....	8 977	4,8
1945 .....	9 394	4,6
1950 .....	10 772	14,7
1955 .....	11 899	10,5
1960 .....	12 346	3,8

I teksttabell 3 er tatt inn en oversikt over hvordan antallet av tjenestemenn og stillinger fordeler seg på rekrutteringsgrupper.

Teksttabell 4 viser hvordan antallet av avgåtte tjenestemenn i 1960 fordeler seg på rekrutteringsgrupper m.v.

Personalets aldersfordeling ved utgangen av 1960 går fram av teksttabell 5.

Tabell 3. Antall tjenestemenn og stillinger fordelt på rekrutteringsgrupper.

Rekrutterings- grupper	Ekspe- ditor- gruppen		Pakk- mester- gruppen		Bud- gruppen		Post- assistent- gruppen		Kontor- assistent- gruppen		Diverse- gruppe		P.å. lp.bud m. v.		I alt	
	Tjeneste- menn	Stil- linger	Tjeneste- menn	Stil- linger	Tjeneste- menn	Stil- linger	Tjeneste- menn	Stil- linger	Tjeneste- menn	Stil- linger	Tjeneste- menn	Stil- linger	Tjeneste- menn	Stil- linger	Tjeneste- menn	Stil- linger
Sentraladm. ....	158	159	8	8	3	3	—	—	596	627	14	14	—	—	779	811
Distriktsadm. ....	41	44	—	—	—	—	—	—	13	13	—	—	—	—	54	57
Poststedene:																
Kontortjenesten	1014	1077	633	667	—	—	584	664	—	—	—	—	—	—	2 231	2 408
Reisetjenesten .	151	154	168	201	—	—	—	—	—	—	—	—	—	—	319	352
Budtjenesten . .	—	—	—	—	1114	1225	—	—	—	—	28	29	—	—	1 142	1 254
Trsp.tjenesten .	—	—	—	—	346	417	—	—	—	—	—	—	—	—	346	417
Diverse . . . . .	—	—	—	—	—	—	—	—	—	—	49	57	—	—	49	57
P.å., lpb. m.v. .	—	—	—	—	—	—	—	—	—	—	—	—	6881	6987	6 881	6 987
I alt	1364	1434	809	876	1463	1645	584	664	609	640	91	100	6881	6987	11 801	12 346

Tabell 4. Antall avgåtte tjenestemenn i 1960 fordelt på rekrutteringsgrupper

Rekrutteringsgrupper	Døde	Alders- pensjonerte	Trådt ut av andre grunner	I alt
Ekspeditorgruppen . . . . .	13	35	8	56
Pakkmestergruppen . . . . .	7	18	2	27
Budgruppen . . . . .	11	7	24	42
Postassistentgruppen . . . . .	—	1	30	31
Kontorassistentgruppen . . . . .	—	2	72	74
Diversegruppe . . . . .	3	2	2	7
Poståpn., landpostbud m. v. ....	33	52	109	194
Til sammen . . . . .	67	117	247	431
Reservepersonalet (spesifikasjon, se tabell II). . . . .	—	1	103	104
I alt . . . . .	67	118	350	535

Tabell II viser hvordan det samlede antall tjenestemenn og stillinger i Postverket ved utgangen av 1960 fordeler seg på stillingsbetegnelser og lønnsklasser m.v. Tabellen viser også avgangen av personale i 1960.



Tabell 5. Personalets aldersfordeling

Født år	Sentraladministrasjonen								Distrikts-administrasjonen									
	Poststyret med Rev.ktr.		Postsparebanken		Postgirokontoret med anv.kontrollen		Til sammen											
	M	Kv	M	Kv	M	Kv	M	Kv	M	Kv	M	M	Kv	M	Kv	M	Kv	
1891.....	—	—	—	—	1	—	1	—	—	—	4	—	—	—	—	—		
2.....	—	—	—	—	—	—	—	—	—	—	6	1	—	2	—	1		
3.....	2	1	1	—	—	—	3	1	—	3	3	—	6	—	3	—		
4.....	3	—	—	—	1	—	4	—	1	10	6	—	4	—	4	—		
5.....	2	1	—	—	—	1	2	2	—	8	2	—	3	—	5	—		
6.....	2	2	—	—	—	—	2	2	1	6	2	—	9	—	4	—		
7.....	3	—	—	—	—	1	3	1	2	15	2	—	9	—	3	2		
8.....	1	1	—	—	1	1	1	2	1	9	4	—	3	—	5	2		
9.....	—	1	1	—	1	2	2	3	1	7	2	—	1	—	3	1		
1900.....	3	—	—	—	—	1	3	1	—	7	—	1	—	—	3	3		
1.....	2	1	—	—	—	—	2	1	—	9	—	—	3	—	2	—		
2.....	6	1	—	—	1	3	7	4	1	5	—	—	2	1	1	4		
3.....	3	1	—	—	1	—	4	1	1	6	1	—	—	1	2	—		
4.....	1	3	—	—	—	1	1	4	—	3	—	—	—	—	1	—		
5.....	3	1	—	—	—	—	3	1	—	1	—	—	—	—	—	—		
6.....	—	1	—	—	—	—	—	1	1	—	—	—	—	—	—	—		
7.....	1	2	—	1	2	1	3	4	—	—	—	—	—	—	1	—		
8.....	3	—	—	—	—	—	3	—	—	1	—	—	—	—	1	—		
9.....	4	—	—	—	—	—	4	—	—	—	—	—	—	—	—	—		
1910.....	1	1	—	—	—	1	1	2	1	2	—	—	—	—	—	—		
1.....	—	1	1	—	—	2	1	3	—	1	—	—	—	—	1	—		
2.....	2	3	1	—	—	1	3	4	—	1	—	—	—	—	1	—		
3.....	1	1	—	1	1	1	2	3	—	1	—	—	1	—	—	—		
4.....	2	—	—	—	—	1	2	1	—	1	—	—	—	—	—	—		
5.....	4	2	—	—	—	5	4	7	2	—	—	—	—	—	—	—		
6.....	2	1	—	—	—	1	2	2	3	1	—	—	1	—	1	—		
7.....	3	2	—	—	—	1	3	3	1	2	—	—	1	—	1	—		
8.....	2	1	—	—	1	1	3	2	1	3	—	—	—	—	1	—		
9.....	4	—	—	—	3	2	7	2	2	—	—	—	—	—	—	—		
1920.....	8	3	—	1	1	1	8	5	2	2	1	—	—	—	—	—		
1.....	4	2	—	2	1	2	5	6	1	1	2	—	—	—	—	3		
2.....	8	3	—	3	—	5	8	11	5	—	—	—	—	—	—	—		
3.....	3	1	2	—	—	6	5	7	1	1	3	—	—	—	3	—		
4.....	6	—	1	1	3	2	10	3	3	—	—	—	—	—	1	—		
5.....	4	4	1	—	1	8	6	12	4	—	2	—	1	—	3	—		
6.....	1	—	2	—	5	9	8	11	2	—	1	—	—	—	—	—		
7.....	9	—	1	—	3	5	13	5	2	1	—	—	—	—	—	—		
8.....	4	1	1	—	—	2	5	3	—	—	—	—	—	—	—	—		
9.....	5	1	1	1	2	7	8	9	1	1	—	—	—	—	—	—		
1930.....	7	—	—	1	2	9	9	10	1	—	—	—	—	—	—	—		
1.....	2	1	—	2	—	9	2	12	—	1	1	—	—	—	—	—		
2.....	2	3	—	1	—	16	2	20	—	1	—	—	—	—	—	—		
3.....	—	—	—	1	—	19	—	20	—	—	—	—	—	—	—	—		
4.....	—	1	—	7	—	12	—	20	—	—	—	—	—	—	—	—		
5.....	—	3	—	6	—	19	—	28	—	1	—	—	—	—	—	—		
6.....	—	4	—	10	1	29	1	43	—	2	—	—	—	—	—	—		
7.....	—	—	—	3	—	34	—	37	—	1	—	—	—	—	—	—		
8.....	—	2	—	9	—	44	—	55	—	1	—	—	—	—	—	—		
9.....	—	3	—	11	—	52	—	66	—	1	—	—	—	—	—	—		
1940.....	—	3	—	13	1	60	1	76	—	1	—	—	—	—	—	—		
1.....	—	—	—	6	—	41	—	47	—	—	—	—	—	—	—	—		
2.....	—	—	—	5	—	38	—	41	—	—	—	—	—	—	—	—		
3.....	—	—	—	2	—	6	—	8	—	—	—	—	—	—	—	—		
4.....	—	—	—	—	—	—	—	—	—	—	—	—	—	—	—	—		
I alt.....	123	63	13	87	31	462	167	612	41	13	123	24	1	46	2	54	12	

ved utgangen av året 1960.

Kontorpersonalet																		Født år			
Avd. sjefer III		Postkass. I		Postkass. II		Postkass. III		Postkass. IV, O		Postkass. IV, P		Postflm. I		Postflm. II		Overpostpakkemest. i særkl.	Overpostpakkemest.		Posteksp. O		
M	Kv	M	M	Kv	M	Kv	M	Kv	M	Kv	M	Kv	M	Kv	M	M	M		M	M	Kv
1																	2				1891
4		1													2	3					2
5		1													4	4					3
5															5	5					4
5					1										9	9					5
5	2		1		1										7	15					6
9			1					2							2	2					7
4	2			3	1	3									1	11					8
7	2	2		2	13										4	8					9
8	8				2	15		1							5	14	1				1900
6	6			1	2	9		2		3					3	19					1
4	1	1			4	2	1								1	22					2
2			1		1										1	17					3
3			1												1	10					4
	1														1	13					5
2									1	2					1	11					6
3			1						1	1					1	6					7
					1		1			1					1	5					8
1					2					3					1	3					9
2					1		1		1	2					1	8	1				1910
1							1		1	1					2	5					1
1							1	1		3					1	2					2
							1	1		3					1	4					3
							1	2		2					1	4					4
3		1	1		1	1		1		3					6	6					5
1					2			1		1					1	1					6
1					1			2		3					3	3					7
2			1		4	3		2		4					2	2					8
7					3	3		2		4					2	3	2				9
2					4	1		5		1					7	3					1920
2					7	2		5		2					3	3					1
5					3	4		8		2					3	2	1				2
2					11			5		1					7	7					3
3					11			2		2					6	3					4
1					3	1		8		3					8	1					5
3					3			4	1	2					12	4					6
					1			6	1	2					17						7
								9	2		2				8	1					8
								6	1	1					4	2					9
								6	1		2				3						1930
								5	2						1						1
								1							3						2
								2							3	1					3
								1							5						4
								2							2						5
								2							1	1					6
									2												7
										2											8
										1											9
										1											1940
																					1
																					2
																					3
																					4
109	22	6	8	6	67	57	86	24	20	68	139	24	142	33	48	265	27	2			I alt

Tabell 5 (forts.). Personalets aldersfordeling

Født år	Kontorpersonalet (forts.)						Reisepersonalet						Bud- og transportpersonalet							
	Post-eksp., P		Postpakkm.	Postassistenter		Til sammen		Postfullm.		Overpost-pakkmestere	Posteksp.	Postpakkm.	Til sammen	Transportformenn	Sjåfører, led.sagere (betj.)	Pengebrevbud	Budformenn	Vaktmenn, håndv. m. fl.	Postbud	
	M	Kv		M	M	Kv	M	Kv	M										M	M
1891	—	—	—	—	—	7	—	1	—	—	—	—	1	—	—	—	1	—	—	—
2	—	—	—	—	—	15	—	3	—	1	1	—	5	—	—	2	—	—	—	
3	—	—	2	1	1	29	1	3	—	1	—	—	4	—	—	1	4	—	—	
4	—	—	—	—	1	40	1	1	—	3	1	—	5	—	—	1	2	1	—	
5	1	—	2	1	—	42	—	9	1	2	—	—	12	—	1	1	3	3	—	
6	—	—	1	—	—	44	1	5	1	2	—	—	8	—	1	3	3	—	2	
7	—	—	5	—	1	64	5	4	1	1	1	—	7	2	1	2	10	1	4	
8	—	1	3	—	—	43	7	5	1	6	—	1	13	2	—	1	17	3	4	
9	—	—	7	—	—	40	14	4	—	5	—	1	10	2	1	3	17	3	4	
1900	—	2	8	—	1	42	30	3	3	5	1	4	16	5	5	4	8	4	5	
1	—	—	5	—	—	58	32	4	4	3	—	1	12	2	4	3	13	2	5	
2	—	1	6	—	—	53	32	8	4	4	1	3	20	1	5	1	18	12	8	
3	—	3	6	—	2	56	13	3	1	4	—	2	10	—	4	—	23	3	10	
4	—	3	6	1	2	37	6	1	1	4	—	2	8	—	11	—	18	1	9	
5	—	3	2	1	1	21	5	—	—	2	—	3	5	—	9	1	10	1	6	
6	2	2	3	—	—	22	3	—	—	4	—	2	6	—	3	—	11	1	7	
7	1	1	4	—	—	22	4	—	—	4	—	1	5	—	3	—	5	2	13	
8	1	3	2	—	2	23	6	—	1	3	—	1	5	—	9	—	10	3	7	
9	—	2	1	—	2	12	6	1	—	1	—	—	2	—	8	—	7	2	16	
1910	—	3	4	—	1	14	7	1	—	—	1	1	3	—	4	—	6	3	11	
1	—	—	2	—	3	15	5	—	1	—	—	2	4	—	4	—	9	1	6	
2	3	3	3	—	3	24	9	—	1	—	—	3	3	—	7	—	6	1	12	
3	1	1	5	—	2	12	4	—	1	—	—	3	4	—	9	—	8	2	9	
4	4	6	4	1	—	19	10	—	1	—	—	1	1	—	6	1	5	1	11	
5	—	1	11	—	1	19	5	—	—	—	—	3	3	—	8	—	4	—	10	
6	2	1	4	—	—	22	3	—	—	—	1	2	3	—	8	—	4	—	18	
7	4	4	5	—	1	27	10	—	2	—	—	3	5	—	10	—	5	1	17	
8	1	6	6	—	1	20	10	1	2	2	—	3	8	—	8	—	1	1	9	
9	4	—	5	—	2	22	6	—	—	—	—	1	1	—	5	—	3	—	15	
1920	—	4	4	—	1	19	11	1	1	2	—	3	7	—	6	—	5	—	18	
1	4	4	6	1	3	40	15	—	1	1	1	3	6	—	6	—	6	2	25	
2	2	1	4	1	1	40	9	—	3	—	1	2	6	—	6	—	5	—	22	
3	4	6	7	2	4	61	20	—	3	—	1	7	11	—	7	—	3	—	19	
4	5	2	9	—	3	53	17	3	6	—	4	1	14	—	12	—	4	—	33	
5	2	4	11	1	2	60	10	3	2	1	—	7	13	—	11	—	5	—	30	
6	3	5	10	—	1	52	11	1	4	1	2	11	19	—	21	—	7	1	28	
7	5	—	18	—	—	57	5	—	4	—	—	3	6	—	9	—	5	—	26	
8	7	12	13	—	—	52	18	—	—	2	—	6	6	—	11	—	6	13	31	
9	3	4	19	2	3	57	8	—	—	—	3	4	7	—	15	—	6	—	16	
1930	1	6	14	—	2	37	13	—	—	1	2	4	7	—	20	—	2	—	27	
1	—	11	12	2	1	30	15	—	—	—	1	1	1	—	11	—	3	1	31	
2	4	9	9	—	1	29	13	—	—	—	1	2	3	—	10	—	—	—	31	
3	3	6	12	1	4	29	14	—	—	—	2	3	5	—	13	—	1	—	17	
4	2	10	16	1	5	26	16	—	—	—	2	1	3	—	6	—	—	—	38	
5	1	14	8	—	10	15	26	—	—	—	—	—	1	—	9	—	1	1	36	
6	—	12	11	—	8	18	22	—	—	—	—	—	—	—	8	—	1	—	23	
7	1	19	7	1	17	14	38	—	—	—	—	—	—	—	4	—	—	—	28	
8	1	25	9	—	22	11	48	—	—	—	—	—	—	—	4	—	—	—	17	
9	1	25	8	2	21	11	47	—	—	—	—	—	—	—	4	—	—	—	32	
1940	2	6	1	1	1	22	4	29	—	—	—	—	—	—	2	—	—	—	25	
1	—	3	—	1	5	1	8	—	—	—	—	—	—	—	—	—	—	—	13	
2	—	—	—	—	3	—	3	—	—	—	—	—	—	—	2	—	—	—	4	
3	—	—	—	—	—	—	—	—	—	—	—	—	—	—	—	—	—	—	—	
4	—	—	—	—	—	—	—	—	—	—	—	—	—	—	—	—	—	—	—	
I alt	75	234	320	21	166	1580	651	65	50	65	36	103	319	15	331	24	291	251	788	

<sup>1</sup> Herav 1 kv. <sup>2</sup> Herav 2 kv.

ed utgangen av året 1960.

Lokaubud	Fast reservepersonale														Til sammen	Til sammen	Hele personalet i alt	Født år		
	Til sammen		Reservepost-ekspektor		Post-elever		Reservepost-assistent		Kontor-aspiranter		Reservepostbud		Bud-aspiranter						Til sammen	
	M	Kv	M	Kv	M	Kv	M	Kv	M	Kv	M	M	M	Kv					M	Kv
—	1	—	—	—	—	—	—	—	—	—	—	—	—	—	10	—	10	1891		
—	2	—	—	—	—	—	—	1	—	—	—	—	—	1	22	1	23	2		
—	5	—	—	—	—	—	—	—	—	—	—	1	—	1	42	2	44	3		
—	4	—	—	—	—	—	1	—	—	—	—	2	—	3	57	1	58	4		
—	8	—	—	—	—	—	—	—	—	—	—	2	—	2	66	2	68	5		
—	9	—	—	—	—	—	—	—	—	—	—	2	—	2	66	3	69	6		
—	20	—	—	—	—	—	—	—	—	—	—	1	—	1	97	6	103	7		
—	27	—	—	—	—	—	—	—	—	—	—	2	—	2	87	9	96	8		
1	31	—	—	—	—	—	—	—	—	—	—	1	—	1	85	17	102	9		
—	31	—	—	—	—	—	—	1	—	—	—	—	—	1	92	32	124	1900		
1	29	—	—	—	—	—	1	—	—	—	—	1	—	2	103	33	136	1		
1	35	1	—	—	—	—	—	—	—	—	—	2	—	2	118	37	155	2		
—	41	—	—	—	—	—	—	—	—	—	—	—	—	—	112	14	126	3		
—	40	—	—	—	—	—	—	—	—	—	—	1	—	1	87	10	97	4		
—	27	—	—	—	—	—	—	1	—	—	—	1	—	1	57	7	64	5		
1	23	—	—	—	—	—	—	—	—	—	—	2	—	2	54	4	58	6		
1	24	1	—	—	—	—	1	—	—	—	—	—	—	1	55	9	64	7		
—	29	1	—	—	—	—	—	—	—	—	—	4	—	4	64	7	71	8		
1	34	1	—	—	—	—	—	—	—	—	—	5	—	5	57	7	64	9		
1	25	—	—	—	—	—	—	—	—	—	—	1	—	1	45	9	54	1910		
1	21	1	—	—	—	—	—	—	—	—	—	2	—	2	43	9	52	1		
—	26	1	—	—	—	—	—	—	—	—	—	—	—	—	56	14	70	2		
1	29	1	—	—	—	—	—	—	—	—	—	<sup>1</sup> 1	—	—	47	9	55	3		
—	24	—	—	—	—	—	—	1	—	—	—	1	—	1	47	12	59	4		
1	23	—	—	—	—	—	1	1	—	—	—	3	—	4	55	13	68	5		
—	30	—	—	—	—	—	—	—	—	—	—	1	—	1	61	5	66	6		
<sup>1</sup> 1	33	1	—	—	—	—	—	—	—	—	—	2	—	2	71	14	85	7		
—	19	—	—	—	—	—	—	—	—	—	—	3	—	3	54	12	66	8		
—	23	—	—	—	1	—	1	—	—	—	—	2	—	4	59	8	67	9		
<sup>1</sup> 1	29	1	—	—	—	—	—	—	—	—	—	1	—	1	66	17	83	1920		
—	39	—	—	—	—	—	—	1	—	—	—	—	—	1	91	23	114	1		
1	34	—	—	—	—	—	1	—	—	—	—	2	—	3	96	20	116	2		
—	29	—	—	—	—	—	—	2	—	—	—	1	—	1	108	30	138	3		
1	51	—	—	—	—	—	—	—	—	—	—	3	—	3	134	20	154	4		
—	46	—	—	—	—	1	1	—	—	—	—	2	—	3	132	23	155	5		
—	57	1	—	—	—	—	—	—	—	—	—	7	—	7	145	23	168	6		
1	41	—	—	—	—	—	1	1	—	—	1	—	—	1	127	13	140	7		
1	51	1	3	—	—	—	—	2	—	—	1	6	—	9	131	25	156	8		
—	37	—	—	—	—	—	—	1	—	—	—	—	—	1	111	19	130	9		
1	50	1	1	—	—	—	2	—	—	—	1	1	—	4	108	25	133	1930		
—	46	—	4	—	—	—	—	1	—	—	—	5	1	10	89	29	118	1		
2	43	—	1	1	—	—	1	5	—	—	1	6	—	8	85	41	126	2		
1	32	—	7	—	—	—	3	7	—	—	—	6	—	16	7	82	41	123	3	
—	44	—	8	1	2	—	1	2	—	—	—	7	—	18	3	91	39	130	4	
—	47	—	8	1	3	—	4	3	—	—	1	13	1	29	5	92	60	152	5	
—	32	—	15	2	8	—	1	11	—	—	1	23	2	49	14	100	81	181	6	
1	33	—	12	4	8	—	4	18	1	—	—	41	—	66	22	113	98	211	7	
—	21	1	16	3	11	2	1	14	1	2	47	7	83	21	115	126	241	8		
2	38	—	22	4	13	8	9	41	—	13	49	18	111	66	160	180	340	9		
2	29	—	18	1	32	6	12	42	2	5	99	8	171	54	205	160	365	1940		
1	14	—	—	—	36	9	6	57	7	19	74	13	136	85	151	140	291	1		
1	7	—	—	—	34	4	4	44	7	34	58	6	109	82	116	126	242	2		
—	—	—	—	—	29	6	—	—	—	—	46	16	3	48	53	48	61	109	3	
1	1	—	—	—	—	—	—	—	—	—	1	6	—	7	1	8	1	9	4	
<sup>2</sup> 28	1 524	13	115	17	177	35	56	259	18	126	<sup>3</sup> 516	61	942	438	4 573	1 727	6 300			

<sup>1</sup> kv. <sup>2</sup> Herav 2 kv. <sup>3</sup> Herav 1 kv.



## 1. Personalet i sentraladministrasjonen.

Antallet av stillinger i sentraladministrasjonen ved utgangen av 1960 var 811, en økning fra forrige år på 46. Av økningen vedkommer 10 stillinger Postgirokontoret og 25 stillinger Postsparebanken.

Tabell 6. Antall stillinger i sentraladministrasjonen fordelt på de enkelte kontorer.

	Trafikkavdeling	1. postadm.kontor	2. postadm.kontor	5. postadm.kontor	6. postadm.kontor	Intendanturkontor	Regnskapsavdeling	Postgirokontor	Postsparebank	Statistikkontor	Regnskapskontor	Avregningskontor	Personaldeling	3. postadm.kontor	4. postadm.kontor	Til sammen	Postverkets revisjonskontor	I alt	
Postdirektør .....	1															1		1	
Avdelingsdirektører .....		1					1						1			3		3	
Sjef for Postgirokontoret .....								1								1		1	
Sjef for Postsparebanken .....									1							1		1	
Byråsjefer .....			1	1	1	1				1	1	1		1	1	10	1	11	
Kontorsjefer I .....								1								2		2	
Redaktør .....	1															1		1	
Undervisningsleder .....													1			1		1	
Konsulenter I .....	1	1														3		3	
Konsulenter II .....		1	1	1	1	1		4	2	1	1			2	1	16	4	20	
Frimerkeforvalter .....							1									1		1	
Hovedkasserer .....											1					1		1	
Hovedbokholder .....											1					1		1	
Sjef ved Postgirokontorets regnskapskontroll .....								1								1		1	
Sjef ved Postverkets anvisningskontroll .....								1								1		1	
Sosialinspektør .....			1	2	1	3	2						1			1		1	
Førstesekretærer .....			3	3	4	2	2	7	2	1	2	1	2	1	1	26	1	27	
Sekretærer I .....								14	6	2	4	4	2	2	4	52	8	60	
Bygningsinspektør .....				1												1		1	
Førstefullm. i Postgiroctr. ....								4								4		4	
Frimerkekontrollører .....							3									3		3	
Arkivleder .....		1														1		1	
Sekretærer II .....	1	2		1	1	1		3	2		1	3	1	3	19	3	22		
Konstruktør III .....		1														1		1	
Kontorfullmektiger i særklasse ..						1		19	2					1	1	24		24	
Overpostpakkmester i særklasse ..						1										1		1	
Kontorfullmektiger I .....	1	1			1	1		10	10	1	1	1	1	2		30	2	32	
— i Postgirokontoret .....								23								23		23	
Overpostpakkmester .....						1										1		1	
Verkstedformann .....						1										1		1	
Sosialarbeider .....													1			1		1	
Postpakkmestere .....						3										3		3	
Kontrollerede i Postgiroctr. ....								50								50		50	
Bedriftssøstre .....		2														2		2	
Betjent i særkl. i Poststyret .....		3														3		3	
Kontorfullmektiger II .....			1	2				10	1		1		1	3		19	2	21	
Kontrollass. i Postgiroctr. ....								90								90		90	
Kontorassistenter .....		2	2	1		1	2	256	98	1	3		3	9	1	379	3	381	
Bud .....								3								3		3	
Andre funksjonærer .....	1					4										5		5	
I alt .....	11	3	14	9	11	10	21	5	497	125	7	15	8	16	22	13	787	24	811

### 2. Personalet ved distriktsadministrasjonen.

Antallet av stillinger i distriktsadministrasjonen ved utgangen av 1960 var 57, en økning fra foregående år på 4.

Tabell 7. Antall stillinger i distriktsadministrasjonen fordelt på de enkelte distriktskontorer.

	1.	2.	3.	4.	5.	6.	7.	8.	I alt
	postdi- strikt	postdi- strikt	postdi- strikt	postdi- strikt	postdi- strikt	postdi- strikt	postdi- strikt	postdi- strikt	
Distriktssjefer .....	1	1	1	1	1	1	1	1	8
Postinspektører .....	1	1	1	1	1	1	1	1	8
Førstesekretærer .....	1	1	1	1	1	1	1	1	8
Distriktssekretærer ....	2	4	2	2	3	3	2	2	20
Kontorfullmektiger ....	—	1	—	1	1	1	1	—	5
Kontorassistenter .....	1	1	2	—	1	1	1	1	8
I alt .....	6	9	7	6	8	8	7	6	57

### 3. Personalet ved poststedene.

Det samlede antall stillinger ved poststedene ved utgangen av 1960 var 11 478. Av disse var 4136 ved postkontorene, 355 ved de reisende poststeder og 6987 i laddistrikten (poståpnere og landpostbud m.v.).

Om personalets fordeling på de forskjellige poststeder, se tabell III.

Tabell 8. Antall stillinger ved de reisende poststeder fordelt på postkontorer.

Postkontor	Postfullmektig		Overpost- pakkm.	Posteks- peditor	Postpakk- mester	I alt
	I	II				
Bergen .....	10	8	15	6	29	68
Bodø .....	—	—	—	—	4	4
Brønnøysund ....	—	—	—	—	1	1
Florø .....	—	—	1	—	1	2
Kristiansand S....	—	—	1	—	1	2
Narvik .....	—	—	—	—	2	2
Stavanger .....	—	6	1	—	3	10
Svolvær.....	—	—	—	—	2	2
Trondheim .....	33	26	15	9	24	107
Varde .....	—	—	1	—	1	2
Ålesund.....	—	—	1	2	1	4
1. postdistrikt ....	27	14	30	13	67	151
I alt .....	70	54	65	30	136	355

Tabell 9. Sykedagens fordeling

Grupper		Alder t.o.m. 29 år				Alder 30—39 år				
		Antall funksjonærer	Derav sykemeldt	Antall sykedager	Sykedager pr. funksjonær	Antall funksjonærer	Derav sykemeldt	Antall sykedager	Sykedager pr. funksjonær	
I	Sentraladmi- nistrasjonen	1. Poststyret med Rev.ktr. . . . . M	4	3	35	8,8	50	36	333	6,7
		Kv	16	11	191	11,9	13	9	485	37,3
		2. Postgirokontoret . . . . . M	2	2	4	2,0	17	11	51	3,0
		Kv	352	325	8 453	24,0	52	44	1 341	25,8
	3. Postsparebanken . . . . . M	—	—	—	—	9	5	25	2,8	
	Kv	71	65	908	12,8	7	6	103	14,7	
	Sentraladm. til sammen . . . . . M	6	5	39	6,5	76	52	409	5,4	
	Kv	439	401	9 552	21,8	72	59	1 929	26,8	
II	Distriktsadministrasjonen <sup>1</sup>	M	1	—	—	—	21	9	115	5,5
		Kv	9	6	71	7,9	4	4	94	23,5
III	Kontorpersonalet	4. Postmestere . . . . . M	1	—	—	—	6	3	74	12,3
		5. Avdelingssjefer . . . . . M	1	1	2	2,0	36	15	151	4,2
		Kv	—	—	—	—	—	—	—	—
		6. Postkasserere . . . . . M	25	15	185	7,4	108	63	1 008	9,3
		Kv	15	13	337	22,5	41	30	643	15,7
		7. Postfullmektiger . . . . . M	19	13	236	12,4	159	97	1 742	11,0
		Kv	2	1	6	3,0	14	13	251	17,9
		8. Postekspeditører . . . . . M	32	17	285	8,9	42	24	365	8,7
		Kv	123	94	2 180	17,7	41	26	770	18,8
		9. Overpostpkm. og postpkm. M	88	72	1 609	18,3	148	117	3 048	20,6
M	9	5	89	9,9	7	4	79	11,3		
Kv	104	83	1 934	18,6	16	8	147	9,2		
	Kontorpersonalet til sammen . . . . . M	175	123	2 406	13,7	506	323	6 467	12,8	
	Kv	244	191	4 457	18,3	112	77	1 811	16,2	
IV	Reise- personalet	11. Postfullmektiger . . . . . M	—	—	—	—	30	12	311	10,4
		12. Postekspeditører . . . . . M	6	1	30	5,0	23	11	154	6,7
		13. Overpostpkm. og postpkm. M	7	5	31	4,4	56	31	1 070	19,1
		Reisepersonalet til sammen M	13	6	61	4,7	109	54	1 535	14,1
V	Budpersonalet	14. Pengebrevbud, vaktmenn M	2	2	37	18,5	6	4	151	25,2
		m fl. . . . . Kv	—	—	—	—	1	—	—	—
		15. Budformenn . . . . . M	6	6	56	9,3	49	37	928	18,9
		16. Postbud og lokalbud . . . . . M	278	225	5 380	19,4	262	214	6 814	26,0
		Kv	1	1	12	12,0	2	2	57	28,5
	Budpersonalet til sammen M	286	233	5 473	19,1	317	255	7 893	24,9	
	Kv	1	1	12	12,0	3	2	57	19,0	
VI	Transport- personalet	17. Transportformenn . . . . . M	—	—	—	—	—	—	—	
		18. Sjøfører og ledsagere . . . . . M	71	59	1 379	19,4	116	93	3 040	26,2
		Transportpersonalet til sammen . . . . . M	71	59	1 379	19,4	116	93	3 040	26,2
VII	Reserve- personalet	19. Res.eksp., postelever, M	286	161	2 302	8,1	9	5	98	10,9
		res.ass. og ktr.asp. . . . . Kv	410	259	4 460	10,9	11	2	47	4,3
		20. Res.bud og budasp. . . . . M	428	309	4 759	11,1	22	17	549	25,0
		Reservepersonalet til sammen . . . . . M	714	470	7 061	9,9	31	22	647	20,9
	Kv	410	259	4 460	10,9	11	2	47	4,3	
<b>I alt . . . . .</b>		<b>2 369</b>	<b>1 754</b>	<b>34 971</b>	<b>14,8</b>	<b>1 378</b>	<b>952</b>	<b>24 044</b>	<b>17,4</b>	

<sup>1</sup> Inkl. adm.pers. ved reiseavd. i l. postdistrikt.

## på personal- og aldersgrupper.

Alder 40—49 år				Alder 50—59 år				Alder 60—69 år				I alt			
Antall funksjonærer	Derav sykemeldt	Antall sykedager	Sykedager pr. funksjonær	Antall funksjonærer	Derav sykemeldt	Antall sykedager	Sykedager pr. funksjonær	Antall funksjonærer	Derav sykemeldt	Antall sykedager	Sykedager pr. funksjonær	Antall funksjonærer	Derav sykemeldt	Antall sykedager	Sykedager pr. funksjonær
29	20	136	4,7	23	11	182	7,9	16	8	410	25,6	122	78	1 096	9,0
13	12	232	17,8	11	11	539	49,0	6	5	244	40,7	59	48	1 691	28,7
5	3	9	1,8	4	2	6	1,5	3	3	45	15,0	31	21	115	3,7
16	15	514	32,1	6	6	143	23,8	6	6	454	75,7	432	396	10 905	25,2
2	2	3	1,5	—	—	—	—	2	1	3	1,5	13	8	31	2,4
2	1	3	1,5	1	—	—	—	—	—	—	—	81	72	1 014	12,5
36	25	148	4,1	27	13	188	7,0	21	12	458	21,8	166	107	1 242	7,5
31	28	749	24,2	18	17	682	37,9	12	11	698	58,2	572	516	13 610	23,8
12	7	150	12,5	6	3	30	5,0	10	6	150	15,0	50	25	445	8,9
—	—	—	—	—	—	—	—	—	—	—	—	13	10	165	12,7
11	3	85	7,7	27	10	486	18,0	73	34	1 989	27,2	118	50	2 634	22,3
19	8	118	6,2	42	23	570	13,6	125	71	3 306	26,4	223	118	4 147	18,6
—	—	—	—	22	16	487	22,1	13	10	487	37,5	35	26	974	27,8
23	12	391	17,0	20	10	96	4,8	13	7	158	12,2	189	107	1 838	9,7
26	20	762	29,3	45	36	2 071	46,0	22	19	1 324	60,1	149	118	5 137	34,5
30	15	394	13,1	50	34	985	19,7	22	15	925	42,0	280	174	4 282	15,3
6	3	159	26,5	16	11	715	44,7	12	7	632	52,6	50	35	1 763	35,3
19	15	597	31,4	5	3	55	11,0	1	—	—	—	99	59	1 302	13,2
25	21	374	15,0	21	17	720	34,3	4	4	91	22,8	214	162	4 135	19,3
93	71	2 365	25,4	166	126	4 663	28,1	112	97	5 795	51,7	607	483	17 480	28,8
1	1	27	27,0	2	1	15	7,5	2	1	22	11,0	21	12	232	11,0
14	7	172	12,3	10	5	158	15,8	4	4	217	54,3	148	107	2 628	17,8
196	125	3 977	20,3	312	207	6 870	22,0	348	225	12 195	35,0	1 537	1 003	31 915	20,8
71	51	1 467	20,7	114	85	4 151	36,4	55	44	2 751	50,0	596	448	14 637	24,6
11	4	39	3,5	26	10	1 042	40,1	43	23	1 360	31,6	110	49	2 752	25,0
1	—	—	—	2	2	39	19,5	4	—	—	—	36	14	223	6,2
27	16	498	18,4	44	20	1 281	29,1	31	14	538	17,4	165	86	3 418	20,7
39	20	537	13,8	72	32	2 362	32,8	78	37	1 898	24,3	311	149	6 393	20,6
8	3	58	7,3	23	18	541	23,5	31	21	1 001	32,3	70	48	1 788	25,5
—	—	—	—	1	1	18	18,0	—	—	—	—	2	1	18	9,0
50	41	1 960	39,2	120	98	5 370	44,8	65	51	3 457	53,2	290	233	11 771	40,6
123	89	4 648	37,8	98	76	3 318	33,9	20	13	578	28,9	781	617	20 738	26,6
5	3	43	8,6	3	3	449	149,7	—	—	—	—	11	9	561	51,0
181	133	6 666	36,8	241	192	9 229	38,3	116	85	5 036	43,4	1 141	898	34 297	30,1
5	3	43	8,6	4	4	467	116,8	—	—	—	—	13	10	579	44,5
—	—	—	—	4	3	128	32,0	11	11	775	70,5	15	14	903	60,2
71	58	2 221	31,3	60	47	2 227	37,1	9	8	390	43,3	327	265	9 257	28,3
71	58	2 221	31,3	64	50	2 355	36,8	20	19	1 165	58,3	342	279	10 160	29,7
3	3	29	9,7	2	1	1	0,5	1	1	76	76,0	301	171	2 506	8,3
2	1	54	27,0	1	—	—	—	2	2	166	83,0	426	264	4 727	11,1
15	13	741	49,4	17	12	876	51,5	11	10	327	29,7	493	361	7 252	14,7
18	16	770	42,8	19	13	877	46,2	12	11	403	33,6	794	532	9 758	12,3
2	1	54	27,0	1	—	—	—	2	2	166	83,0	426	264	4 727	11,1
662	467	16 782	25,4	878	616	27 211	31,0	674	452	24 920	37,0	5 961	4 241	127 928	21,5

#### 4. Personalets sykefravær.

Oppgaver over antall sykemeldinger og antall sykedager i de forskjellige personalgrupper er tatt inn i tabell IV.

I teksttabell 9 på foranstående sider 26-27 er tatt inn en oversikt over hvordan sykedagene fordeler seg på aldersgrupper.

Det er bare regnet med sykefravær med lønn. Søn- og helgedager som faller i sykefraværet, er regnet som sykedager. Fravær i inntil 3 måneder på grunn av svangerskap er ikke tatt med.

Det gjennomsnittlige antall sykedager pr. funksjonær er regnet ut etter antall funksjonærer ved slutten av året.

Lokalbud som etter gjeldende regler er offentlige tjenestemenn, er tatt med.

Sykedagenes prosentvise fordeling på årets måneder i 1960 går fram av følgende oversikt.

	Poststyret og Rev.ktr.	Distrikts- admini- strasjon	Kontor- personale	Reise- personale	Bud- og transport- personale	Fast reserve- personale	I alt
	Pct.	Pct.	Pct.	Pct.	Pct.	Pct.	Pct.
Januar ....	9,8	8,2	9,7	9,1	9,5	7,6	9,4
Februar ...	10,1	6,7	10,4	8,6	11,1	8,2	10,3
Mars .....	11,6	14,1	12,0	14,3	13,1	8,3	12,0
April .....	7,5	13,8	9,1	8,7	9,2	7,3	8,8
Mai .....	6,6	3,0	8,5	8,2	7,0	6,3	7,5
Juni .....	6,5	13,4	7,5	7,7	6,0	5,3	6,6
Juli .....	5,3	4,4	5,8	6,9	5,3	7,3	5,8
August ....	5,8	5,2	6,0	6,7	5,7	7,0	6,0
September..	8,4	10,2	7,1	7,2	8,4	9,1	8,0
Oktober ....	8,5	6,6	9,0	9,3	10,4	11,4	9,7
November ..	9,1	9,3	8,6	7,4	9,1	12,8	9,2
Desember ..	10,8	5,1	6,3	5,9	5,2	9,4	6,7
	100,0	100,0	100,0	100,0	100,0	100,0	100,0

Postverkets utgifter i forbindelse med sykefraværet har for en del år stillet seg slik:

	1956 Kr.	1957 Kr.	1958 Kr.	1959 Kr.	1960 Kr.
Sykeutgifter i alt .....	2 750 000	3 050 000	3 100 000	3 500 000	3 800 000
Sykeutgifter pr. funksjonær..	560	590	560	600	630

#### B. Lønns- og tjenestebestemmelser.

Poståpneriassistenter og poståpnerihjelpere lønt av Postverket er kommet inn under samme tjenestetidsreglement som tjenestemenn ved postkontorene.

Kontorvikarer og dagarbeidere med over 3 års sammenhengende tjeneste i Postverket kan etter søknad få utbetalt lønn under sykefravær i 3 måneder i kalenderåret ut over de 3 måneder de etter lønnsavtalen har krav på.

Med virkning fra 1. mars 1960 er det gjennomført en endring i lønsvilkårene for postelever og aspiranter som gjør full tjeneste i den tiden de skulle ha hatt 5 timers tjeneste pr. dag.

Reservepostekspeditørene har fått bedret sin rett til konkurranse om tjeneste i høyere stilling ved tjeneste utenom det postale hjemsted.

Det er fastsatt regler for lønnsberegning for landpostbud som gjør tjeneste i lokalbudstilling ved siden av sin egen stilling.

Satsene for beordringstillegg, kompensasjonstillegg og delvis refusjon av reiseutgifter er økt fra 1. januar 1960.

Ny tariffavtale for statens tjenestemenn er vedtatt for tidsrommet fra 1. juni 1960 til 1. juni 1962. De viktigste endringene er følgende:

Stillinger i lønnsklasse 1—20 flyttes opp en lønnsklasse. Stillinger i lønnsklasse 21 flyttes opp i sjefsregulativets klasse 1. Stillingene i sjefsregulativet flyttes opp en lønnsklasse. Aspirantlønnen heves tilsvarende. Lønnsbedringen som følge av ovennevnte gis med en halvpart 1. juni 1960 og resten fra 1. juni 1961.

Antall alderstillegg i lønnsklasse 1—16 fastsettes til 4 à 2 år, i lønnsklasse 17 til 3 à 2 år. Antasert alderstillegg gitt til tjenestemenn i tidligere lønnsklasse 1—3 ved fylte 22 år, og til tjenestemenn i andre lønnsklasser med hjemmel i 22-årstillegget, faller bort.

Tidsrommet for natt ved beregning av arbeidstid er utvidet til kl. 20—6.

For tjenestemenn med 42 timer eller mer i maksimalarbeidstid pr. uke regnes 1 nattnatt lik 1  $\frac{1}{3}$  dagtime. Søndagstillegget er økt fra kr. 0,75 til kr. 1,25 pr. time.

Høyeste innskuddsgrunnlag i Statens pensjonskasse er hevet.

Satsene i særregulativene og særavtalene er økt noenlunde i samsvar med økingen på hovedregulativet, likevel slik at det er foretatt noen ekstrajustering av satsene i særregulativene. Satsene for assistansegodtgjørelse til poståpnerne er økt.

Poengberegningen for postutvekslinger og beregningen av antall transporter i norm for transportgodtgjørelse er bedret fra 1. juli 1960. Satsene for lokalegodtgjørelse til poståpnerne er økt fra samme dato.

Fra 1. juli 1960 regnes fravær på grunn av svangerskap ikke lenger å gå inn under tjenestemannslovens § 13.

Grensen i lønnsregulativets § 9 for utbetaling av overtidsgodtgjørelse er flyttet til og med lønnsklasse 14 fra 1. januar 1960 og til og med lønnsklasse 15 fra 1. juni 1960. Likevel er stillinger av ledende og kontrollerende art inntil lønnsklasse 14 (fra 1/6 1960 inntil klasse 15) fortsatt unntatt fra arbeidstidsbestemmelsene.

Det er foretatt endring i reglene for beregning av lønnsansiennitet ved overgang til høyere stilling i forbindelse med midlertidig tjenstgjøring.

Reisegodtgjørelse ved jernbanepostekspedisjonene er fra 1. juni 1960 fastsatt pr. fraværstime til 1/24 av kostgodtgjørelsen pr. døgn i regulativet for reiser innenlands for statens regning.

Det er bestemt at landpostbud i ruter som blir lagt om og klassifisert som bilruter, på visse vilkår kan få refundert utgifter til anskaffelse av og fornying av førerkort.

Det er fastsatt nye lønnsatser for pensjonister som nyttes til vikartjeneste i staten, gjeldende fra 1. desember 1960.

Det er fastsatt nye aldersgrenser for en del stillinger som er innlemmet i Statens pensjonskasse.

Med virkning fra 1. desember 1960 kommer postkasserere i særklasse og postkasserere I inn under arbeidstidsbestemmelsene og kan i tilfelle få utbetalt overtidsgodtgjørelse, kompensasjon for tjeneste på helgedager m.v. og søndagstillegg.

## C. Undervisningsvesenet.

### 1. Kontor- og reiseetaten.

#### Postelevkurs.

I 1960 ble det tatt inn 99 postelever på prøve, derav 20 kvinner. Forkurs for postelever ble holdt på feriehemmet «Sundbakken» i tiden 5. januar.—27. februar med 47 elever.

Korrespondansekurs 1. semester ble holdt våren og 2. semester høsten 1960 for de postelevene som deltok i forkurset samme år.

Korrespondansekurs 3. semester ble holdt våren 1960 for postelever som skulle inn på eksamenskurs samme høst. Eksamenskurset ble holdt på Sjøstrand bad, Bjørkås, i tiden 26. august—9. desember 1960. Kurset hadde 63 elever. Samtlige bestod eksamen, og den gjennomsnittlige hovedkarakter ble 2,04. Elevene ble ansatt som reservepostekspeditører fra 1. januar 1961.

#### Høyere postkurs.

Skolekurs for 1. avdeling av det høyere postkurs ble holdt på Sjøstrand bad 25. mars—31. mai 1960.

45 tjenestemenn deltok i kurset. En måtte avbryte på grunn av sykdom. Den gjennomsnittlige hovedkarakter for de 44 som avla eksamen, ble 1,70.

#### Administrativt postkurs.

Et administrativt postkurs ble holdt på «Skihelle» ved Drøbak 5.—17. september 1960.

Postmestere, avdelingssjefer og tjenestemenn i distriktsadministrasjonen med posteksamen fra 1940 eller tidligere hadde adgang til kurset.

Av de 100 søkerne kom 40 med på kurset.

Kurset var lagt opp som et foredrags- og gruppestudiekurs med vekt på administrative problemer.

#### Kontoraspirantkurs.

«Kontoraspirantkurset 1959/60», som startet med korrespondanseundervisningen høsten 1959, ble avsluttet med skolekurs våren 1960. På grunn av det store antall deltakere ble skolekurs holdt både på «Sundbakken», Konglungen (29. februar—2. juni) og på Frogner skole, Oslo (29. februar—3. juni). Av 114 elever sluttet 1. De 113 som bestod eksamen, fikk som gjennomsnittlig hovedkarakter 1,82. I 1960 ble det i alt uteksaminert 113 kontoraspiranter.

### 2. Budetaten.

#### Budaspirantkurs.

Det kurset som tok til i september 1959, ble avsluttet med eksamen i april 1960. 205 kandidater fremstilte seg til eksamen. 3 bestod ikke prøven.

Dårligste hovedkarakter for å bestå var satt til 3,75. Den gjennomsnittlige hovedkarakter for dem som bestod, var 2,15.

Budaspirantkurset 1960/61 tok til i september 1960 med i alt 196 deltakere, hvorav 125 konstituerte reservepostbud i Oslo. I tallet 196 er også regnet med dem som på grunn av militærtjeneste etc. var ført over fra tidligere kurs.

Pr. 31. desember 1960 har kurset 162 deltakere.

Eksamen vil bli holdt i april 1961.



### Sortererkurs.

Sortererkurset i Oslo som tok til i februar 1959, ble avsluttet med eksamen i Postreglement, Taksering og Lokalrutegeografi i mars 1960.

15 deltakere gikk opp til eksamen, og 14 bestod prøven.

I august 1960 gikk 1 deltaker opp til fornyet prøve og bestod eksamen.

1 deltaker bestod ikke utsatt prøve i sortering i januar 1960.

Det ble satt i gang prøvetjeneste i september 1960 for 21 deltakere i sortererkurs ved Oslo postkontors budavdeling. Deltakerne vil avlegge eksamen i slutten av januar 1961.

Sortererkurset i Bergen som tok til i januar 1959, ble avsluttet med eksamen i Postreglement og Taksering i februar 1960.

7 deltakere gikk opp til eksamen, 6 bestod prøven.

Ved Stavanger postkontors budavdeling ble det i januar 1960 satt i gang sortererkurs med 5 deltakere. Samtlige deltakere bestod eksamen i sortering i februar 1960 og eksamen i Postreglement og Taksering i mai 1960.

Gjennomsnittskaracteren i sortering for deltakerne i Stavanger ble 1981 poeng.

Karakteren i sortering er et poengtall som uttrykker antall riktig sorterte sendinger pr. time (netto). Laveste poengtall for å bestå prøven er 1300 poeng.

### Postpakkemesterkurs.

Postpakkemesterkurset 1958/60 ble avsluttet med et skolekurs på Sjøstrand bad i tiden 2. februar — 22. mars 1960. Av 57 elever strøk 2 i et enkelt fag. De øvrige 55 elevene bestod eksamen og fikk som gjennomsnittlig hovedkarakter 1,90.

Til kontinuasjonseksamen i desember 1960 gikk 3 mann opp i et enkelt fag. Ingen av dem bestod prøven.

Postpakkemesterkurset 1960/61 tok til med forkurs på Sjøstrand bad i tiden 5.—29. januar 1960. Resten av året har elevene hatt korrespondanseundervisning.

Kurset startet med 68 elever og har 67 elever pr. 31. desember 1960. Det er beregnet avsluttet med et skolekurs fra begynnelsen av april 1961.

På grunnlag av opptakingsprøve våren 1960 ble det tatt ut 49 elever til pakkemesterkurset 1960/62. Begynnerkurs for disse elevene ble holdt på «Skip-helle» ved Drøbak i tiden 20. september — 14. oktober. 1 elev måtte avbryte kurset på grunn av sykdom. 48 elever deltar pr. 31. desember 1960 i korrespondanseundervisningen for kurset.

### Kurs i utenriksk postgeografi for postpakkemestere.

Kurset i utenriksk postgeografi for postpakkemestere 1959/60 som tok til høsten 1959, ble avsluttet med skriftlig eksamen på tjenestestedene i april 1960. 92 elever gikk opp til eksamen. 3 bestod ikke prøven.

Det ble nyttet følgende karakterbetegnelser: Meget tilfredsstillende, Tilfredsstillende og Bestått.

Kurs i utenriksk postgeografi for postpakkemestere 1960/61 ble satt i gang høsten 1960. Pensum som legges opp, er det samme som for kurset 1959/60. Kurset vil bli gjennomført i løpet av høsten og vinteren 1960/61 med eksamen i mai 1961.

Kurset var åpent for alle budtjenestemenn som hadde utdannelse for sortering av avgående post, og som var ansatt ved postkontorene og postekspedisjonene i Bergen, Drammen, Kristiansand S., Oslo, Stavanger, Trondheim og reisavdelingen i 1. postdistrikt.

Det er ordnet med regelmessige ukentlige undervisningskvelder der pensum blir gjenstand for muntlig gjennomgåelse, og der det også hver gang blir gitt øvelsesoppgaver i geografi og til dels dirigering. Dessuten gjennomgår og besvarer elevene noen korrespondansebrev.

Kurset tok til med 156 elever. Pr. 31. desember 1960 har det 137 elever.

### 3. Poståpnere.

#### Poståpnerkurs.

Poståpnerkurset 1959/60 som tok til i september 1959, ble avsluttet i mai 1960 med eksamen for de pliktige deltakerne. 60 fremstilte seg til eksamen, hvorav 58 bestod prøven. Dessuten gjennomgikk 24 kurset på frivillig basis.

Poståpnerkurset 1960 tok til i januar 1960. Kurset ble avsluttet i november 1960 med eksamen for de pliktige deltakerne. 27 fremstilte seg til eksamen, hvorav 25 bestod prøven. Dessuten gjennomgikk 43 kurset på frivillig basis.

Poståpnerkurset 1960/61 tok til i september 1960, med pliktige og frivillige deltakere. De pliktige deltakerne skal fremstille seg til eksamen i mai 1961.

I forbindelse med poståpnereksamen i mai og november 1960 ble det også holdt poståpnermøter med foredrag, diskusjon m.v. Til disse møtene, som arrangeres av distriktssjefene, var foruten eksamenskandidatene også innbudt andre poståpnere i de respektive distrikter.

#### Videregående kurs for poståpnere.

I tiden 6. september — 11. november 1960 ble det holdt et videregående kurs for poståpnere på «Sundbakken», Konglungen i Asker. Kurset var å betrakte som et prøvekurs, med frivillig deltakelse.

Poståpnere og styrere av underpostkontorer II i klasse P 18 og høyere, og poståpnerassistenter ansatt av Postverket ved poststedene i disse lønnsklasser, hadde adgang til å søke. Det var 84 søkere til kurset. 35 kom med, men 1 måtte avbryte p.g.a. sykdom.

Kurset ble avsluttet med eksamen i fagene Postreglement, Regnskap, Postgeografi og -dirigering, Postverkets organisasjon og oppbygning (herunder Poststatistikk), Taksering og skranketjeneste. Det ble dessuten undervist i Tjenestekorrespondanse og kontorarbeid og holdt en del foredrag i mer spesielle emner.

Samtlige 34 deltakere som fremstilte seg til eksamen, bestod prøven.

I teksttabell 10 er tatt inn oppgave for en del år over antallet av postelever m. v.

Teksttabell 11 inneholder oppgave for en del år over antallet av tjenestemenn som har deltatt ved de høyere postkurs og bestått eksamen.

Tabell 10. Antall postelever m.v. 1946—1960.

År	Postelever			Deltakere i eksamener			Bestått posteksamen		
	M.	K.	I alt	M.	K.	I alt	M.	K.	I alt
1946.....	219	41	260	49	22	71	47	22	69
1947.....	199	26	225	76	23	99	73	23	96
1948.....	148	19	167	118	11	129	114	11	125
1949.....	187	25	212	49	8	57	49	8	57
1950.....	162	24	186	47	8	55	47	8	55
1951.....	139	24	163	52	7	59	52	7	59
1952.....	108	25	133	37	5	42	36	5	41
1953.....	98	23	121	26	9	35	26	9	35
1954.....	93	18	111	29	9	38	29	9	38
1955.....	87	15	102	20	4	24	20	4	24
1956.....	82	15	97	24	3	27	24	3	27
1957.....	140	23	163	26	4	30	26	4	30
1958.....	168	29	197	28	4	32	28	4	32
1959.....	162	33	195	49	7	56	49	7	56
1960.....	177	35	212	49	14	63	49	14	63

Tabell 11. Antall deltakere som har bestått eksamen i 1953—1960 ved de høyere postkurs.

År	1. avdeling			2. avdeling		
	M.	K.	I alt	M.	K.	I alt
1953.....			62			59
1954.....			65			111
1955.....						111
1956.....	56	4	60	47	4	51
1957.....				53	4	57
1958.....	58	2	60			
1959.....				53	2	55
1960.....	38	6	44			

#### D. Stipendier og reisebidrag til posttjenestemenn.

Bevilgningen for 1959—60 til stipendier til studiereiser, kr. 20 000, ble fordelt på 6 tjenestemenn. Reisebidrag ble gitt til 3 funksjonærer.

#### E. Driftsutvalgene.

Med hjemmel i kgl. res. av 6. juli 1951 foreligger det avtale om driftsutvalg i Postverket mellom Det norske Postmannslag, Norsk Postforbund og Poståpnernes Landsforbund på den ene siden og Poststyret på den andre siden.

I samsvar med avtalen er det opprettet et hoveddriftsutvalg, 8 distriktsdriftsutvalg og lokale driftsutvalg ved større postkontorer og i Poststyret.

Driftsutvalgene er rådgivende og opplysende organer.

Hoveddriftsutvalget har holdt 4 møter i 1960, og det er gitt ut 5 nummer av «Nytt fra Hoveddriftsutvalget».

På møtene har vesentlig vært behandlet:

1. Oversikt over Postverkets økonomiske stilling og bevegelser i trafikken.
2. Tjenestemerkeordningen.
3. Hoveddriftsutvalgets behandling av forenklingsforslagene. Gjenstander som premier.
4. Postkasseloven.
5. Bildriften ved Oslo postkontor.
6. Bedring av postlokalene.
7. Vikarer for landpostbud og poståpnere under ferie og annet fravær.
8. Bedriftslegeordningen.
9. Aktivisering av utvalgene. Oppretting av førstesekretærstilling som fast sekretær i Hoveddriftsutvalget.
10. Ordningen med kontaktmenn for sosialinspektøren.
11. Velferdsarbeidet i Postverket.

Hoveddriftsutvalget har sendt ut en spesiell «7de sans» til alle forslagsstillere, utvalgsmedlemmer m.v.

Etter forslag fra Hoveddriftsutvalget er det innkjøpt filmapparater til samtlige distriktsutvalg og til lokalutvalgene i Oslo, Bergen og Trondheim.

Det er likeledes innkjøpt båndopptakere til noen av utvalgene.

Til Hoveddriftsutvalgets sekretariat kom det inn 155 nye forslag i 1960.

133 forslag ble behandlet av Hoveddriftsutvalget i 1960. Av disse ble 59 premiert. Den samlede premiesum var kr. 7 300.

## IV. Postførselen.

### A. Postrutene.

Lengden av postrutene og det tilbakelagte antall kilometer i rutene innenlands i 1960 sammenliknet med 1957 og 1959 går fram av følgende oversikt:

	Rutenes lengde			Tilbakelagt strekning		
	1957	1959	1960	1957	1959	1960
	Km	Km	Km	1000 km	1000 km	1000 km
Jernbaneruter.....	4 500	4 500	4 500	10 106	10 504	10 598
Skipsruter .....	75 600	1—	1—	10 878	1—	1—
Bipostruter .....	53 300	53 300	53 000	15 995	16 100	16 612
Landpostbudruter .....	56 000	57 500	59 800	11 723	12 505	14 188
I alt .....	189 400	—	—	48 702	—	—

#### 1. Jernbaneruter.

Pr. 30. juni 1960 var den samlede lengde av jernbaner 4 493 km. Av disse var 4 415 km statsbaner og 78 km privatbaner.

Det samlede antall tilbakelagte kilometer i jernbanepostrutene er for 1960 beregnet til 10 598 000, en stigning på 94 000 km = 0,9 % fra 1959.

Teksttabell 12 viser hvordan postførselen med jernbaner fordeler seg på de forskjellige fremsendingsmåter.

<sup>1</sup> Oppgavene innhentes bare hvert femte år.

Tabell 12. Postførsel med jernbaner.

Jernbanepostruter	Tilbakelagt strekning				
	1956	1957	1958	1959	1960
	1 000 km	1 000 km	1 000 km	1 000 km	1 000 km
Med postekspedisjon	5 179	5 400	5 518	5 503	5 483
Togpost 1 .....	745	702	808	828	767
» 2 .....	603	663	646	586	615
» 3 .....			34	34	33
» 4 .....	619	585	397	445	476
Som ilgods .....	2 593	2 756	2 820	3 108	3 224
I alt .....	9 739	10 106	10 223	10 504	10 598

2. *Bipostruter.*

Sammenliknet med 1959 er antallet av bipostruter i 1960 gått ned med 109 (ekstrarutene ikke medregnet) og rutenes samlede lengde med 300 km = 0,6 %, mens det tilbakelegte antall kilometer er steget med 512 000 = 3,2 %.

Nedenstående teksttabell 13 gir en oversikt over bipostrutenes antall, lengde, turtall, tilbakelagt veilengde og postgangens hyppighet i 1960, sammenstillet med tallene for en del tidligere år.

Tabell 13. Bipostruter 1927—1960.

År	Antall bipostruter	Rutenes lengde	Antall turer pr. år i alt	Tilbakelagt veilengde
		(fram og tilbake)		
		Km		1 000 km
1927.....	532	21 400	104 200	3 970
1932.....	564	25 100	125 100	5 056
1937.....	611	30 000	150 900	7 322
1942.....	641	32 900	143 800	7 305
1947.....	688	36 700	173 400	9 371
1952.....	804	45 000	227 600	12 950
1954.....	822	45 800	225 400	13 755
1955.....	826	46 100	230 000	13 901
1956.....	832	46 900	237 300	14 403
1957.....	935	53 300	260 000	15 995
1958.....	941	53 800	276 800	16 600
1959.....	921	53 300	255 500	16 100
1960.....	<sup>1</sup> 812	53 000	239 000	16 612

## Postgangens hyppighet.

Antall turer pr. uke	Antall ruter							
	1942	1947	1952	1957	1958	1959	1960	Pct.
1.....	74	48	32	43	58	46	18	2
2.....	83	82	65	73	64	64	40	5
3.....	146	139	106	118	114	103	92	11
4.....	37	37	56	63	55	56	41	5
5.....	20	20	22	26	24	32	33	4
6.....	241	303	434	493	503	515	486	60
over 6 .....	40	59	89	119	123	105	102	13
Antall ruter i alt <sup>1</sup> .....	641	688	804	935	941	921	812	100
Gj.snittlig antall turer pr. uke .	4,4	5,0	5,6	5,6	5,9	5,5	5,9	

<sup>1</sup> Her er ikke medregnet 91 ekstraruter som utføres etter behov med varierende turtall.

### 3. Landpostbudruter m.v.

Siden 1959 er antallet av landpostbudruter gått opp med 2, rutenes samlede lengde er gått opp med 2300 km = 4,0 %, antallet av turer er gått opp med 12 000 = 2,0 % og det tilbakelagte antall kilometer med 1 683 000 = 13,5 %.

Av landpostbudene er 2103 lønt etter regulativ, mens 452 har kontraktlønn.

Nedenstående teksttabell 14 gir en oversikt over landpostbudrutenes antall, lengde, turtall, tilbakelagt veilengde og postgangens hyppighet i 1960, sammenstillet med tallene for en del tidligere år.

Tabell 14. Landpostbudruter 1927—1960.

År	Antall landpostbudruter <sup>1</sup>	Rutenes lengde (fram og tilbake)	Antall turer pr. år i alt	Tilbakelagt veilengde
		km		1 000 km
1927.....	1 823	40 800	322 000	6 800
1932.....	1 861	41 800	339 000	7 110
1937.....	1 956	43 100	367 000	7 730
1942.....	1 987	43 500	380 000	7 972
1947.....	2 105	45 900	421 000	8 741
1952.....	2 361	51 600	473 000	10 141
1953.....	2 429	53 800	489 000	10 637
1954.....	2 477	54 700	503 000	10 926
1955.....	2 534	56 200	520 000	11 440
1956.....	2 568	56 400	535 000	11 738
1957.....	2 527	56 000	532 000	11 723
1958.....	2 497	57 200	542 000	12 233
1959.....	2 553	57 500	589 000	12 505
1960.....	2 555	59 800	601 000	14 188

### Postgangens hyppighet.

Antall turer pr. uke	Antall ruter						Pct.
	1947	1952	1957	1958	1959	1960	
Mindre enn 1 .....	3	4	3	2	2	3	—
1.....	21	23	32	27	28	26	1
2.....	312	293	193	150	125	114	5
3.....	945	943	909	796	762	700	27
4.....	148	264	362	443	469	478	19
5.....	77	91	123	127	118	111	4
6.....	538	735	905	952	1 049	1 123	44
over 6 .....	61	8	0	0	0	0	0
Antall ruter i alt .....	2 105	2 361	2 527	2 497	2 553	2 555	100
Gj.snittl. ant. turer pr. uke	4,0	4,0	4,2	4,3	4,6	4,7	

Antallet av ikke-postførende rutebiler og skip hvor postkasse er anbrakt, utgjorde i 1960 henholdsvis 36 og 15. Med disse transportmidler ble det sendt 326 000 vanlige brevpostsendinger. Postførselsbidraget var kr. 5 005.

<sup>1</sup> Fra 1952 er lokalombæringsrutene ved poståpneriene regnet med.

## 4. Luftpostruter.

## a. Innenrikske ruter.

I 1960 ble det sendt post med følgende luftruter innenriks:

Oslo—Kristiansand S.—Stavanger .....	Tidsrom
Oslo—Kristiansand S.—Stavanger—Bergen .....	Hele året
Oslo—Sandefjord—Kristiansand S. ....	1/4—31/10
Oslo—Stavanger .....	3/6—30/10
Oslo—Bergen .....	Hele året
Kristiansand S.—Stavanger—Bergen .....	» »
Kristiansand S.—Stavanger.....	1/1—31/3 og 1/11—31/12
Stavanger—Bergen .....	1/4—31/10
Stavanger—Bergen—Ålesund—Trondheim .....	1/4—31/10
Oslo—Ålesund .....	Hele året
Oslo—Trondheim.....	» »
Oslo—Trondheim—Bodø .....	» »
Oslo—Trondheim—Bodø—Bardufoss .....	8/5—30/9
Oslo—Bodø.....	Hele året
Bodø—Narvik .....	4/6—17/7 og 1/11—31/12
Bodø—Gravdal—Svolvær—Stokmarknes .....	1/4—29/10
Bodø—Harstad .....	9/5—24/9
Narvik—Harstad .....	1/4—29/10
Harstad—Tromsø .....	1/4—29/10
Bardufoss—Tromsø—Alta—Hammerfest— Vadsø—Kirkenes .....	1/4—1/10
	9/5—15/10

Det ble til sammen befordret 1 580 311 kg post til en samlet utgift av kr. 2 910 200.

Tabell 15. Luftpostruter innenriks.  
Postmengde og utgifter.

År	Brev		Korsbånd		Blad		Pakkepost		I alt	
	Kg	Kr.	Kg	Kr.	Kg	Kr.	Kg	Kr.	Kg	Kr.
1954...	264 516	631 381	680	382	203 893	289 246	15 286	33 611	484 375	954 620
1955...	339 146	769 604	460	260	305 500	493 024	18 002	40 787	663 108	1 303 675
1956...	446 476	959 588	653	408	349 260	577 323	23 280	51 908	819 669	1 589 227
1957...	525 962	1 131 838	986	796	470 867	732 966	31 839	61 810	1 029 654	1 927 410
1958...	578 509	1 277 818	1 273	906	606 938	978 303	34 642	72 518	1 221 362	2 329 545
1959...	621 859	1 303 326	1 934	1 345	704 401	1 132 155	45 630	85 415	1 373 824	2 522 241
1960...	658 367	1 394 076	1 572	1 077	864 915	1 414 852	55 457	100 195	1 580 311	2 910 200

## b. Ruter til utlandet.

I teksttabell 16 er tatt inn oppgave over luftpostruter til utlandet og post sendt med disse ruter i 1960.

Tabell 16. Sendt luftpost til utlandet i 1960.

Ruter	Tidsrom	Postens vekt			
		Brev	Korsbånd	Pakkepost	I alt
		Kg	Kg	Kg	Kg
SK Oslo—Gøteborg—København . . . .	Jan.—des.	21 264	6 515	2 563	30 342
SK Oslo—København . . . . .	Jan.—des.	94 614	23 075	20 441	138 130
SK Oslo—København—Hamburg . . .	Jan.—des.	34 568	12 093	11 494	58 155
SK Oslo—København—Düsseldorf . . .	Jan.—mars	266	53		319
SK Oslo—Gøteborg—København— Düsseldorf—Frankfurt . . . . .	Jan.—mars	2 414	382	700	3 496
SK Oslo—København—Frankfurt— München . . . . .	Jan.—mars	8 447	3 242	1 313	13 002
SK Bergen—Stavanger—Kr.sand S.— Ålborg—København . . . . .	Jan.—mars + nov.—des.	1 687	52	15	1 754
SK Stavanger—Kr.sand S— København . . . . .	April—okt.	875	1	27	903
SK Oslo—Stockholm . . . . .	Jan.—des.	11 607	1 645	373	13 625
SK Oslo—Stavanger—Amsterdam	April—okt.	320	93		413
SK Stavanger—Amsterdam . . . . .	Jan.—mars + nov.—des.	147	9	1	157
SK Oslo—London . . . . .	Jan.—april	1 721	220	197	2 138
SK Oslo—Stavanger—London . . . . .	Jan.—des.	8 389	1 337	938	10 664
SK Oslo—Gøteborg—London . . . . .	Apr.—des.	6 056	843	616	7 515
SK Stavanger—London . . . . .	Mai—sept.	156	1		157
SK Bergen—London . . . . .	Mai—sept.	137	2		139
SK Oslo—Bergen—Glasgow . . . . .	Juni—sept.	210	24	4	238
SK Oslo—New York . . . . .	Jan.—mars	1 113	441	665	2 219
LL Oslo—Reykjavik . . . . .	Jan.—des.	524	842	148	1 514
LL Stavanger—Reykjavik . . . . .	Jan.—des.	546	224	72	842
FI Oslo—Reykjavik . . . . .	Jan.—des.	216	247	31	494
AY Oslo—Helsinki . . . . .	Nov.—des.	109	8	45	162
KL Oslo—Kr.sand S—Amsterdam . . .	Jan.—okt.	410	157	26	593
KL Kr.sand S—Amsterdam . . . . .	Nov.—des.	63			63
BE Oslo—Stockholm . . . . .	Jan.—des.	1 356	25	168	1 549
BE Oslo—London . . . . .	Jan.—des.	4 553	687	836	6 076
PA Oslo—New York . . . . .	Mai—sept.	248	73	14	335
PA Oslo—Reykjavik—New York . . . .	Jan.—april + okt.—des.	1 612	966	814	3 393
PA (Oslo—)København—New York . .	Jan.—des.	3 787	2 140	1 366	7 293
Post med tog fra Norge til utlandet og videre med fly . . . . .	Jan.—mars + mai + nov.	1 599	216	222	2 037
Post fra norske marinefartøyer i utlandet . . . . .	Febr.—mars + juni—sept.	56			56
I alt . . . . .		209 070 <sup>1</sup>	55 613	43 089	307 772
Tilsvarende tall i 1959 . . . . .		196 363	48 548	36 344	281 255
» » i 1958 . . . . .		190 373	38 676	27 750	256 799
» » i 1957 . . . . .		181 900	32 104	23 723	237 727
» » i 1956 . . . . .		166 262	27 774	19 978	214 014

<sup>1</sup> Herav er 1 265 kg 5-grams brev.



### B. Postførselsutgiftene.

Utgiftene til postførsel har for nedennevnte budsjettår stillet seg slik i beløp og i prosent av Postverkets samtlige utgifter:

1938—39	1956—57	1957—58	1958—59	1959—60
Kr.	Kr.	Kr.	Kr.	Kr.
10 028 000	30 919 000	32 827 000	33 597 000	35 016 000
28 %	17 %	16%	15 %	15%

For de to siste budsjettår fordeler utgiftene seg på de forskjellige slags postførselsmåter slik:

	Budsjettår		Økning
	1959—60	1958—59	1959—60
	Kr.	Kr.	Kr.
Bipostruter .....	3 187 000	3 062 000	125 000
Jernbaner .....	11 621 000	10 806 000	815 000
Skip .....	10 206 000	10 075 000	131 000
Til og fra jernbane, skip og fly .....	411 000	391 000	20 000
Med fly innenlands .....	2 744 000	2 565 000	179 000
Med fly utenlands .....	3 104 000	2 826 000	278 000
Transittutgifter .....	3 743 000	3 872 000	÷ 129 000
I alt.....	35 016 000	33 597 000	1 419 000

Utgiftene inkl. dyrtidstillegg (indekstillegg) til landpostbud er ikke regnet med i oversikten. Disse utgiftene har vært:

1938—39	1956—57	1957—58	1958—59	1959—60
Kr.	Kr.	Kr.	Kr.	Kr.
2 949 000	14 423 000	18 007 000	17 114 000	17 829 000

### C. Svalbard.

Postforbindelsen med Svalbard har i sesongen 1960 vært utført av D/S «Lyngen» og «Store Norske»s kullskip. Antall anløp av postførende skip ved Longyearbyen har vært 54.

Longyearbyen og Ny-Ålesund poståpnerier var begge i virksomhet i sesongen 1960.

I vinterhalvåret opprettholdes en provisorisk telegramanvisningstjeneste og postsparebanktjeneste.

Tabell 17. Post til og fra Svalbard i årene 1939—1960.

1. Post til Svalbard.										
Sesong	Vanl. br.post-send.	Rek. send.	Verdi-brev	Verdi-pakker	Vanl. pakker	Postanvisninger		Postgiro		Blad
	Ant.	Ant.	Ant.	Ant.	Ant.	Ant.	Kr.	Ant.	Kr.	Ant.
1939...	33 900	541	145	22	2 354	79	8 200	—	—	40 300
1949...	<sup>1</sup> —	1 109	166	24	4 444	93	70 500	18	3 900	25 100
1950...	—	1 023	159	17	3 653	97	34 600	21	4 300	22 100
1951...	—	1 195	120	20	4 259	107	39 900	30	9 800	30 200
1952...	—	1 275	159	15	7 385	174	64 000	70	28 300	23 000
1953...	—	1 338	62	27	6 743	162	91 900	85	18 800	21 700
1954...	—	1 076	77	10	5 259	164	95 000	63	22 500	8 000
1955...	—	988	80	8	3 683	267	94 000	100	22 600	9 800
1956...	—	1 119	85	25	4 351	271	143 000	128	45 900	19 800
1957...	—	1 073	93	33	5 008	298	212 000	119	105 800	17 000
1958...	—	755	84	23	3 264	281	153 000	126	62 000	19 000
1959...	—	920	76	27	4 053	207	110 000	204	71 600	22 000
1960...	—	757	47	32	3 512	180	68 000	176	504 600	16 100

2. Post fra Svalbard.										
1939...	47 700	583	55	28	343	9 283	1 854 200	—	—	—
1949...	40 400	956	83	11	1 123	8 436	10 201 000	1 797	190 200	—
1950...	42 300	848	61	8	1 340	7 378	7 098 000	1 736	168 800	—
1951...	44 700	967	155	7	1 611	11 577	7 888 000	2 498	387 000	—
1952...	30 900	765	43	4	1 350	7 937	6 905 000	2 058	225 000	—
1953...	36 400	869	26	6	1 115	6 157	6 384 000	2 866	354 000	—
1954...	20 600	752	53	3	1 435	7 758	6 781 000	2 505	521 000	—
1955...	26 200	1 036	73	8	1 795	8 768	6 341 000	2 440	318 000	—
1956...	35 100	928	66	12	1 887	10 787	7 558 000	2 955	585 000	—
1957...	40 300	1 143	40	—	1 785	11 642	8 996 000	3 513	881 000	—
1958...	34 800	684	39	1	1 785	8 536	7 558 000	2 232	556 000	—
1959...	47 400	762	26	9	1 977	7 934	5 601 000	2 587	735 000	—
1960...	70 000	610	17	1	1 726	6 518	4 360 000	2 278	849 000	—

Innskudd og uttak i Postsparebanken var i sesongen 1960 henholdsvis 1398 og 371 til et beløp av henholdsvis kr. 4 059 000 og kr. 272 000.

## V. Posttrafikken.

### A. Alminnelig oversikt.

Oversiktene i dette tekstkapitlet over posttrafikken er satt opp etter oppgaver som poststedene hvert år leverer Poststyrets statistikkontor.

Antallet av vanlige brevpostsendinger for året er beregnet på grunnlag av tellinger ved poststedene i tiden 24.—30. april og 1.—7. september. For vanlige brevpostsendinger til og fra utlandet etter tellinger ved utvekslingspoststedene i oktober måned, 1 uke for daglige poster og 4 uker for de øvrige poster.

Oppgaver over antallet av postabonnter, postsendte bladpakker og blad-eksemplarer er utarbeidet etter opplysninger fra bladutgiverne.

Bokførte sendinger m.v.: rekommanderte sendinger, verdibrev, pakker, postanvisninger, innbetalingskort, utbetalingskort, innskudd og uttak i Postspare-

<sup>1</sup> Ikke telt.

banken, postoppkrav og postinkassasjoner, er ført opp med det virkelige antall etter vedkommende protokoller m. v. ved poststedene.

Assuransebeløpet for verdibrev og verdipakker er beregnet på grunnlag av summering av beløpene i periodene 24.—30. april og 1.—7. september.

Postmengden i 1960 ved poststedene går fram av tabellene VII—XII. Det er videre i tabell XIII tatt inn oppgave over frimerkesalget og sendt brevpostmengde. Frimerkesalget refererer seg til budsjettåret 1959—60, mens brevpostmengden er ført opp for kalenderåret 1960 og omfatter vanlige sendinger.

Tabellene V og VI inneholder oversikt over trafikktutviklingen i Postverket i tidsrommet 1900—1960.

Det er ellers i en rekke teksttabeller under de enkelte underavsnitt gitt nærmere opplysninger om utviklingen m. v. innen de forskjellige tjenestegrener.

Bevegelsen i postmengden er videre belyst i 6 diagrammer i dette kapitlet.

### 1. Antall postsendinger.

Nedenfor følger en oversikt over antallet av postsendinger i årene 1960 og 1959.

	År 1960 1 000 stk.	År 1959 1 000 stk.	Stigning i 1960	
			1 000 stk.	Pct.
1. Brevpostsendinger:				
Innenriks.....	373 222	357 608	15 614	4,4
Til utlandet .....	27 709	25 151	2 558	10,2
Fra utlandet .....	33 751	30 328	3 423	11,3
Til sammen	434 682	413 087	21 595	5,2
2. Pakker:				
Innenriks.....	7 771	7 725	46	0,6
Til utlandet .....	390	358	32	8,9
Fra utlandet .....	810	767	43	5,6
Til sammen	8 971	8 850	121	1,4
3. Postanvisninger:				
Innenriks.....	4 868	5 288	÷ 420	÷ 7,9
Til utlandet .....	140	78	62	79,5
Fra utlandet .....	48	39	9	23,1
Til sammen	5 056	5 405	÷ 349	÷ 6,5
4. Innbetalingskort .....	24 474	22 287	2 187	9,8
5. Utbetalingskort .....	12 367	11 626	741	6,4
6. Blad (samtl. ekspl.):				
Innenriks.....	274 822	271 550	3 272	1,2
Til utlandet .....	2 882	3 006	÷ 124	÷ 4,1
Fra utlandet .....	4 136	3 275	861	26,3
Til sammen	281 840	277 831	4 009	1,4
1—6. Alle slags sendinger:				
Innenriks.....	697 524	676 084	21 440	3,2
Til utlandet .....	31 121	28 593	2 528	8,8
Fra utlandet .....	38 745	34 409	4 336	12,6
I alt	767 390	739 086	28 304	3,8

Stigningen i det samlede antall postsendinger har i de siste 5 år prosentvis vært:

År 1956	År 1957	År 1958	År 1959	År 1960
0,8 %	4,7 %	2,0 %	1,3 %	3,8 %

For de siste fem år har postmengden fra utlandet i prosent av postmengden til utlandet vært:

År 1956	År 1957	År 1958	År 1959	År 1960
123 %	129 %	127 %	120 %	124 %

Postmengden i 1960 fordeler seg på de forskjellige slags postsaker slik:

	Brevpost	Pakker	Anvisn.	Innbetalingskort	Utbetalingskort	Blad	I alt
	Pct.	Pct.	Pct.	Pct.	Pct.	Pct.	Pct.
Innenriks.....	85,8	86,6	96,3	100,0	100,0	97,5	90,9
Til utlandet.....	6,4	4,4	2,8	—	—	1,0	4,1
Fra utlandet.....	7,8	9,0	0,9	—	—	1,5	5,0
	100,0	100,0	100,0	100,0	100,0	100,0	100,0

	Innenriks	Til utlandet	Fra utlandet	I alt
	Pct.	Pct.	Pct.	Pct.
Brevpost.....	53,5	89,0	87,1	56,6
Pakker.....	1,1	1,3	2,1	1,2
Anvisninger.....	0,7	0,4	0,1	0,7
Innbetalingskort.....	3,5	—	—	3,2
Utbetalingskort.....	1,8	—	—	1,6
Blad.....	39,4	9,3	10,7	36,7
Samtlige sendinger.....	100,0	100,0	100,0	100,0

Gjennomsnittet pr. innbygger av alle slags postsendinger utgjør:

År 1939	År 1957	År 1958	År 1959	År 1960
124	204	206	207	213

I teksttabell 2 foran er tatt inn en oversikt over hvorledes antallet av sendte vanlige brevpostsendinger i året 1960 fordeler seg på de forskjellige fylker, og over gjennomsnittet av slike sendinger pr. innbygger i fylkene.

## 2. Pengeoverføringer.

 Tabell 18. Antall pengeoverføringer i Postverket  
 (innenriks og til og fra utlandet)  
 i årene 1900—1960.

År	Postgiro				Verdi- brev	Postan- vis- ninger	I alt
	Innb. kort	Utb. kort	Gire- ringer	Til sammen			
	1 000 stk.	1 000 stk.	1 000 stk.	1 000 stk.	1 000 stk.	1 000 stk.	1 000 stk.
1900...	—	—	—	—	2 760	484	<b>3 244</b>
1905...	—	—	—	—	3 162	797	<b>3 959</b>
1910...	—	—	—	—	4 552	1 329	<b>5 881</b>
1915...	—	—	—	—	6 080	2 004	<b>8 084</b>
1920...	—	—	—	—	6 612	2 882	<b>9 494</b>
1925...	—	—	—	—	5 065	3 471	<b>8 536</b>
1930...	—	—	—	—	3 594	4 674	<b>8 268</b>
1935...	—	—	—	—	2 904	5 214	<b>8 118</b>
1940...	—	—	—	—	2 822	6 447	<b>9 269</b>
1945...	923	427	60	1 410	3 376	8 277	<b>13 063</b>
1950...	6 753	2 852	733	10 338	2 105	8 583	<b>21 026</b>
1951...	7 997	3 745	953	12 695	1 915	8 242	<b>22 852</b>
1952...	9 555	4 450	1 268	15 273	1 626	7 631	<b>24 530</b>
1953...	11 419	5 210	1 615	18 244	1 444	6 726	<b>26 414</b>
1954...	13 195	5 926	1 967	21 088	1 393	6 494	<b>28 975</b>
1955...	15 080	6 717	2 212	24 009	1 321	6 462	<b>31 792</b>
1956...	16 685	7 569	2 455	26 709	1 240	6 422	<b>34 371</b>
1957...	18 445	8 264	3 162	29 871	1 158	6 012	<b>37 041</b>
1958...	20 038	9 352	3 530	32 920	1 073	5 758	<b>39 751</b>
1959...	22 287	11 626	3 772	37 685	999	5 405	<b>44 089</b>
1960...	24 474	12 367	4 128	40 969	944	5 056	<b>46 969</b>

## 3. Pengeomsætningen.

 Tabell 19. Postverkets pengeomsætning i årene fra  
 1938—39 til 1959—60.

	1938—39	1954—55	1955—56	1956—57	1957—58	1958—59	1959—60
	Millioner kr.						
Driftsinntekter .....	40	140	159	174	198	229	254
Driftsutgifter .....	36	138	156	184	202	218	228
Remisser og tilskudd .	258	5 522	6 025	7 310	8 828	10 220	10 792
Inn- og utbetalte anv.	977	2 657	2 764	2 728	2 567	2 460	2 088
Inn- og utbetalingsk.	—	8 354	9 565	11 529	13 391	15 131	16 202
Gireringer .....	—	19 551	22 046	32 588	53 874	60 664	62 467
Salg av feriemerker og innløsning av ferie- bøker .....	—	105	105	104	111	110	114
Innskudd og uttak i Postsparebanken...	—	449	568	695	772	941	1 063
Andre inn- og utbeta- linger .....	4	23	26	8	5	4	5
	<b>1 315</b>	<b>36 939</b>	<b>41 414</b>	<b>55 320</b>	<b>79 948</b>	<b>89 977</b>	<b>93 213</b>

## 4. Verdibeløp.

Nedenfor følger en oversikt over assurance- og postanvisningsbeløpene og beløpene vedkommende innbetalingskort for de to siste år:

	År 1960 1 000 kr.	År 1959 1 000 kr.	Stigning i 1960 1 000 kr.      Pct.	
<b>1. Assurancebeløp:</b>				
Innenriks.....	6 032 531	6 304 424	÷ 271 893	÷ 4,3
Til utlandet .....	10 873	8 218	2 655	32,3
Fra utlandet .....	17 980	17 508	472	2,7
<b>Til sammen .....</b>	<b>6 061 384</b>	<b>6 330 150</b>	<b>÷ 268 766</b>	<b>÷ 4,2</b>
<b>2. Postanvisningsbeløp:</b>				
Innenriks.....	1 008 453	1 122 510	÷ 114 057	÷ 10,2
Til utlandet .....	4 824	3 084	1 740	56,4
Fra utlandet .....	5 476	4 493	983	21,9
<b>Til sammen .....</b>	<b>1 018 753</b>	<b>1 130 087</b>	<b>÷ 111 334</b>	<b>÷ 9,9</b>
<b>3. Beløp vedk. innbetalingskort:</b>				
	11 173 893	10 361 911	811 982	7,8
<b>1—3. Samlede verdibeløp:</b>				
Innenriks.....	18 214 877	17 788 845	426 032	2,4
Til utlandet .....	15 697	11 302	4 395	38,9
Fra utlandet .....	23 456	22 001	1 455	6,6
<b>I alt.....</b>	<b>18 254 030</b>	<b>17 822 148</b>	<b>431 882</b>	<b>2,4</b>

I tekstabell 20 er tatt inn en oversikt over verdibeløp i tidsrommet 1900—1960. Den viser også fordelingen av assurancebeløpene på brev og pakker.

Tabell 20. Verdibeløp (under ett for innenrikske verdisendinger og for verdisendinger til og fra utlandet) for årene 1900—1960.

År	Verdibrev 1 000 kr.	Verdipakker 1 000 kr.	Post- anvisninger 1 000 kr.	Innbeta- lingskort 1 000 kr.	Samlede verdibeløp 1 000 kr.	5-årlig stigning Pct.
1900...	407 280	42 934	27 186		<b>477 400</b>	—
1905...	453 175	32 234	42 454		<b>527 863</b>	10,6
1910...	609 524	78 087	72 147		<b>759 758</b>	43,9
1915...	956 947	97 607	114 861		<b>1 169 415</b>	53,9
1920...	2 340 417	324 917	199 131		<b>2 864 465</b>	144,9
1925...	1 818 330	164 713	289 518		<b>2 273 561</b>	÷ 20,6
1930...	997 715	102 929	319 363		<b>1 420 007</b>	÷ 37,5
1935...	749 462	71 530	329 035		<b>1 150 027</b>	÷ 19,0
1940...	1 338 954	149 778	636 793		<b>2 125 525</b>	84,8
1945...	2 055 160	456 107	922 579	466 415	<b>3 900 261</b>	83,5
1950...	2 826 010	299 505	1 381 443	2 237 734	<b>6 744 692</b>	72,9
1955...	4 117 027	316 587	1 359 641	5 800 529	<b>11 593 784</b>	71,9
1960...	5 638 058	423 326	1 018 753	11 173 893	<b>18 254 030</b>	57,4

## B. Brevpostsendinger.

Nedenfor følger en oversikt over antallet av brevpostsendinger i de to siste år. Opptellingen av de vanlige brevpostsendinger ble foretatt summarisk i begge år.

1. Portopliktige sendinger:				
Brev:	År 1960 1 000 stk.	År 1959 1 000 stk.	Stigning i 1960	
			1 000 stk.	Pct.
Innenriks.....	268 000	257 000	11 000	4,3
Til utlandet .....	18 190	16 500	1 690	10,2
Fra utlandet .....	20 830	18 700	2 130	11,4
Til sammen .....	307 020	292 200	14 820	5,1
Brevkort:				
Innenriks.....	16 800	16 000	800	5,0
Til utlandet .....	1 870	1 700	170	10,0
Fra utlandet .....	2 500	2 250	250	11,1
Til sammen .....	21 170	19 950	1 220	6,1
Korsbånd:				
Innenriks.....	73 121	69 900	3 221	4,6
Til utlandet .....	6 968	6 285	683	10,9
Fra utlandet .....	9 741	8 754	987	11,3
Til sammen .....	89 830	84 939	4 891	5,8
Rekommanderte sendinger:				
Innenriks.....	4 473	4 507	÷ 34	÷ 0,8
Til utlandet .....	661	648	13	2,0
Fra utlandet .....	665	610	55	9,0
Til sammen .....	5 799	5 765	34	0,6
Verdibrev:				
Innenriks.....	503	553	÷ 50	÷ 9,0
Til utlandet .....	1	1	—	—
Fra utlandet .....	2	2	—	—
Til sammen .....	506	556	÷ 50	÷ 9,0
2. Ikke portopliktige sendinger:				
Brev:				
Innenriks.....	9 253	8 598	655	7,6
Til utlandet .....	19	17	2	11,8
Fra utlandet .....	13	12	1	8,3
Til sammen .....	9 285	8 627	658	7,6
Rekommanderte sendinger:				
Innenriks.....	634	607	27	4,4
Verdibrev:				
Innenriks.....	438	443	÷ 5	÷ 1,1
1—2. Alle slags brevpostsendinger:				
Innenriks.....	373 222	357 608	15 614	4,4
Til utlandet .....	27 709	25 151	2 558	10,2
Fra utlandet .....	33 751	30 328	3 423	11,3
I alt.....	434 682	413 087	21 595	5,2

Antallet av sendte ilbudsendinger i 1960 var 283 000.

Korsbåndsendingene fordeler seg slik:

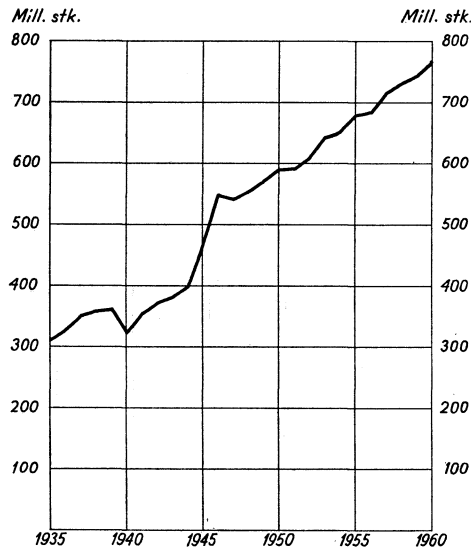
1. Trykksaker: (ekskl. masse- og gruppekorsbånd)	År 1960	År 1959	Stigning i 1960	
	1 000 stk.	1 000 stk.	1 000 stk.	Pct.
Innenriks. ....	38 225	37 108	1 117	3,0
Til utlandet .....	6 783	6 117	666	10,9
Fra utlandet .....	9 339	8 393	946	11,3
Til sammen .....	54 347	51 618	2 729	5,3
2. Forretningspapirer:				
Innenriks. ....	640	600	40	6,7
Til utlandet .....	17	16	1	6,3
Fra utlandet .....	44	39	5	12,8
Til sammen .....	701	655	46	7,0
3. Vareprøver:				
Innenriks. ....	731	700	31	4,4
Til utlandet .....	115	104	11	10,6
Fra utlandet .....	289	260	29	11,2
Til sammen .....	1 135	1 064	71	6,7
4. Småpakker:				
Til utlandet. ....	53	48	5	10,4
Fra utlandet .....	69	62	7	11,3
Til sammen .....	122	110	12	10,9
5. Massekorsbånd:				
Innenriks. ....	13 741	13 738	3	—
6. Gruppekorsbånd:				
Innenriks. ....	19 784	17 754	2 030	11,4
1—6. Alle slags korsbånd:				
Innenriks. ....	73 121	69 900	3 221	4,6
Til utlandet .....	6 968	6 285	683	10,9
Fra utlandet .....	9 741	8 754	987	11,3
I alt.....	89 830	84 939	4 891	5,8

Assuransebeløpet for verdibrev var:

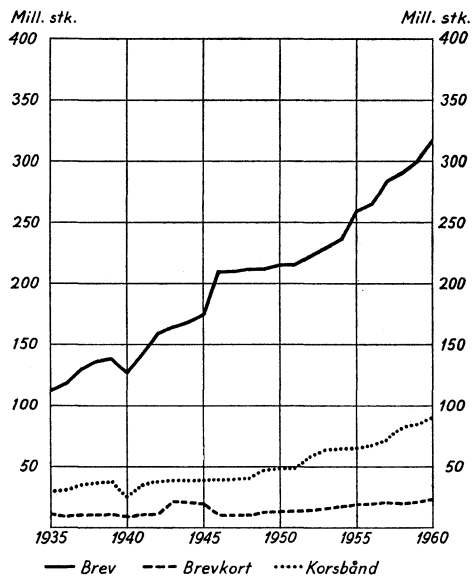
	1 000 kr.	1 000 kr.	1 000 kr.	Pct.
Innenriks. ....	5 632 817	5 828 397	÷ 195 580	÷ 3,4
Til utlandet .....	1 989	1 645	344	20,9
Fra utlandet .....	3 252	3 229	23	0,7
I alt.....	5 638 058	5 833 271	÷ 195 213	÷ 3,3



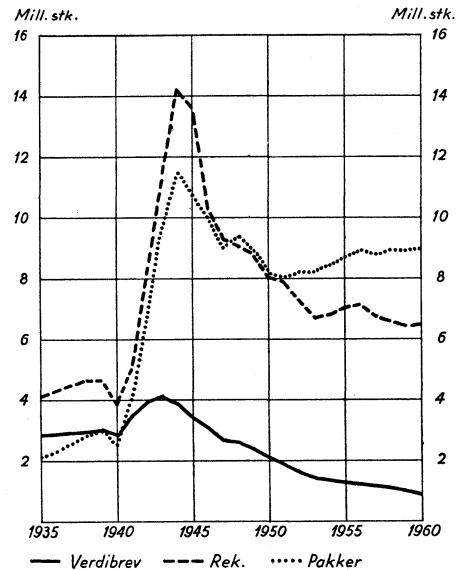
**Diagram I.**  
 Postsendinger i alt i årene  
 1935—1960.



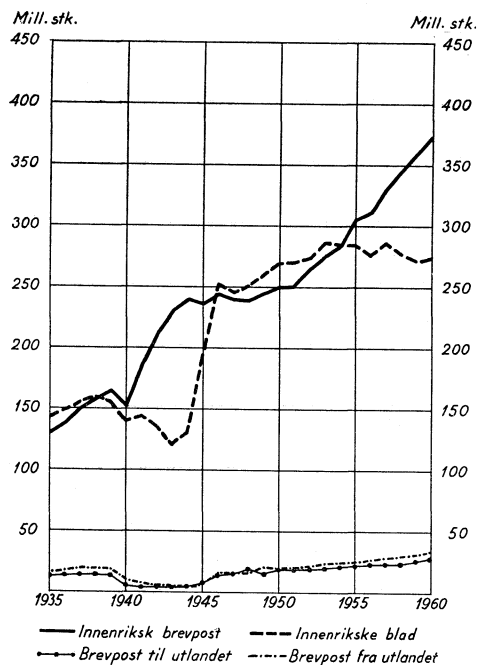
**Diagram II.**  
 Vanlige brevpostsendinger  
 i årene 1935—1960.



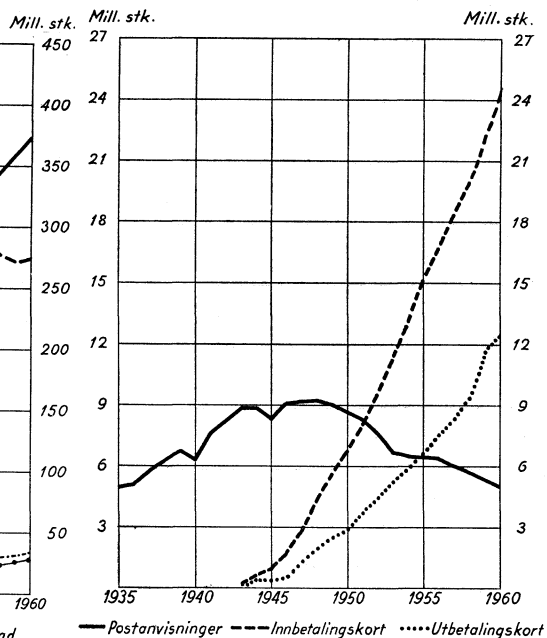
**Diagram III.**  
 Verdibrev, rekommanderte  
 sendinger og pakker  
 i årene 1935—1960



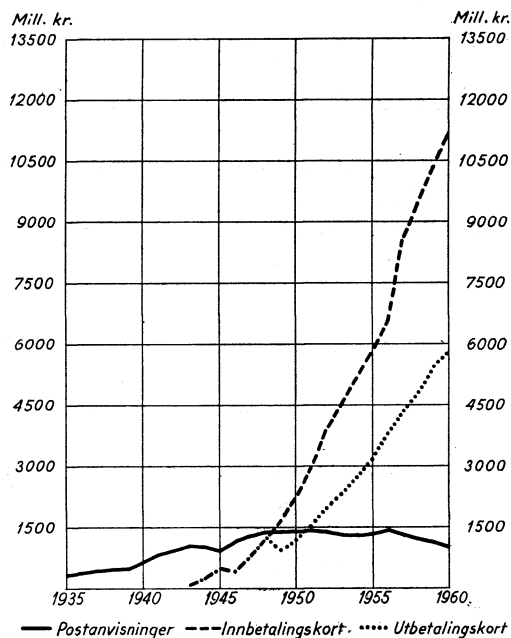
**Diagram IV.**  
Brevpostsendinger og blad  
i årene 1935—1960.



**Diagram V.**  
Innenrikske postanvisninger, inn-  
betalingskort og utbetalingskort i  
årene 1935—1960.



**Diagram VI.**  
Beløp for innenrikske postanvisninger,  
innbetalingskort og utbetalingskort i  
årene 1935—1960.



Teksttabell 21 inneholder oppgave over antallet av brevpostsendinger i tidsrommet 1900—1960.

Om brevpostmengden i tidsrommet 1848—1900, se poststatistikken for 1923, side 28.

I teksttabell 22 er tatt inn oppgave over sendte masse- og gruppekorsbånd og portoinntekter av disse sendingene i årene 1935—1960.

Tabell 21. Brevpostsendinger i årene 1900—1960.

År	Innenriks		Til utlandet		Fra utlandet		Alle brevpostsendinger	
	Antall	5-årlig stigning	Antall	5-årlig stigning	Antall	5-årlig stigning	Antall	5-årlig stigning
	1 000 stk.	Pct.	1 000 stk.	Pct.	1 000 stk.	Pct.	1 000 stk.	Pct.
1900....	43 097	—	5 804	—	8 614	—	57 515	—
1905....	54 958	27,5	8 693	49,3	13 373	55,2	77 024	33,9
1910....	80 478	46,4	9 768	12,4	14 086	5,3	104 332	35,5
1915....	103 782	29,0	9 500	÷ 2,7	13 798	÷ 2,0	127 080	21,8
1920....	128 680	24,0	13 358	40,6	17 951	30,1	159 989	25,9
1925....	125 980	÷ 2,1	11 798	÷ 11,7	16 919	÷ 5,8	154 697	÷ 3,3
1930....	120 587	÷ 4,3	13 391	13,5	20 145	19,1	154 123	÷ 0,4
1935....	130 502	8,2	12 287	÷ 8,2	16 243	÷ 19,4	159 032	3,2
1940....	153 895	17,9	6 896	÷ 43,9	10 581	÷ 34,9	171 372	7,8
1945....	236 831	53,9	7 218	4,7	5 020	÷ 52,6	249 069	45,3
1950....	250 584	5,8	17 715	145,4	19 196	282,4	287 495	15,4
1955....	304 598	21,6	20 743	17,1	24 130	25,7	349 471	21,6
1960....	373 222	22,5	27 709	33,6	33 751	39,9	434 682	24,4

Tabell 22. Massekorsbånd og gruppekorsbånd i årene 1935—1960.

År	Gruppekorsbånd	Massekorsbånd	I alt	Portoinntekter		
				Gruppekorsbånd	Massekorsbånd	I alt
	1 000 stk.	1 000 stk.	1 000 stk.	1 000 kr.	1 000 kr.	1 000 kr.
1935	1 219	4 588	5 807	40	286	326
1940	2 570	4 448	7 018	78	273	351
1945	11 580	4 040	15 620	349	226	575
1950	1 654	5 185	6 839	105	528	633
1951	3 386	5 620	9 006	228	570	798
1952	4 884	6 571	11 455	433	840	1 273
1953	5 376	9 230	14 606	738	1 212	1 950
1954	4 042	8 034	12 076	465	1 115	1 580
1955	9 578	8 690	18 268	863	1 258	2 121
1956	9 448	9 559	19 007	876	1 285	2 161
1957	14 980	9 207	24 187	1 495	1 522	3 017
1958	16 620	10 724	27 344	1 848	2 132	3 980
1959	17 754	13 738	31 492	2 026	2 561	4 587
1960	19 784	13 741	33 525	2 260	2 721	4 981

## C. Postpakker.

Antallet av postpakker i de to siste år stiller seg slik :

	År 1960	År 1959	Stigning i 1960	
	1 000 stk.	1 000 stk.	1 000 stk.	Pct.
1. Vanlige pakker:				
Innenriks.....	7 711	7 667	44	0,6
Til utlandet .....	375	346	29	8,4
Fra utlandet .....	776	734	42	5,7
Til sammen .....	8 862	8 747	115	1,3
2. Verdipakker:				
Innenriks.....	60	58	2	3,4
Til utlandet .....	15	12	3	25,0
Fra utlandet .....	34	33	1	3,0
Til sammen .....	109	103	6	5,8
1—2. Alle slags pakker:				
Innenriks.....	7 771	7 725	46	0,6
Til utlandet .....	390	358	32	8,9
Fra utlandet .....	810	767	43	5,6
I alt.....	8 971	8 850	121	1,4

Assuransebeløpet for verdipakker var :

	1 000 kr.	1 000 kr.	1 000 kr.	Pct.
Innenriks.....	399 714	476 027	÷ 76 313	÷ 16,0
Til utlandet .....	8 884	6 573	2 311	35,2
Fra utlandet .....	14 728	14 279	449	3,1
I alt.....	423 326	496 879	÷ 73 553	÷ 14,8

I teksttabell 23 er tatt inn en oversikt over postpakker i tidsrommet 1900—1960.

Om pakkeposttrafikken i tidsrommet 1868—1900, se poststatistikken for 1923, side 29.

Tabell 23. Postpakker (vanl. og med angitt verdi)  
i årene 1900—1960.

År	Innenriks		Til utlandet		Fra utlandet		I alt	
	Antall	5-årlig stigning	Antall	5-årlig stigning	Antall	5-årlig stigning	Antall	5-årlig stigning
	1 000 stk.	Pct.	1 000 stk.	Pct.	1 000 stk.	Pct.	1 000 stk.	Pct.
1900....	341	—	36	—	226	—	603	—
1905....	407	19,4	50	38,9	312	38,2	769	27,5
1910....	1 078	164,9	88	76,0	492	57,7	1 658	115,6
1915....	1 863	72,8	218	147,7	604	22,8	2 685	61,9
1920....	3 201	71,8	188	÷ 13,8	798	32,1	4 187	55,9
1925....	2 708	÷ 15,4	154	÷ 22,1	672	÷ 15,8	3 534	÷ 15,6
1930....	2 082	÷ 23,1	180	16,9	708	5,4	2 970	÷ 16,0
1935....	1 672	÷ 19,7	125	÷ 30,6	354	÷ 50,0	2 151	÷ 27,6
1940....	2 266	35,5	34	÷ 72,8	160	÷ 54,8	2 460	14,4
1945....	10 147	347,8	61	79,4	559	249,4	10 767	337,7
1950....	7 237	÷ 28,7	317	419,7	644	15,2	8 198	÷ 23,9
1955....	7 816	8,0	273	÷ 13,9	565	÷ 12,3	8 654	5,6
1960....	7 771	÷ 0,6	390	42,9	810	43,4	8 971	3,7

Innenrikske pakkers fordeling på takst- og vektgrupper m.v.

På grunnlag av følgebrevene for utleverte innenrikske pakker (vanlige pakker, ilpakker og særpakker) ved en del postkontorer og poståpnerier i tiden 1.—15. oktober 1959 er det foretatt en undersøkelse over pakkernes fordeling på takst- og vektgrupper m.v.

Resultatet av undersøkelsen, sammenliknet med resultatene av tilsvarende undersøkelser for en del tidligere år, går fram av nedenstående teksttabeller.

Tabell 24. Innenrikske pakkers fordeling på takstgrupper.

Takstgrupper	År					
	1959	1953	1947	1941	1932	1926
	%	%	%	%	%	%
I .....	98,1	} 99,7	97,5	97,3	98,6	97,8
II .....	1,5		2,2	2,3	1,3	1,9
III .....	0,4		0,3	0,4	0,1	0,3
I alt .....	100,0	100,0	100,0	100,0	100,0	100,0

Av det totale antall pakker (ekskl. verdipakker) i 1959 var 97,52 % vanlige pakker, 1,66 % ilpakker og 0,82 % særpakker.

Tabell 25. Innenrikske pakkers fordeling på vektgrupper.

Vektgrupper	År					
	1959	1953	1947	1941	1932	1926
	%	%	%	%	%	%
Til og med 1 kg .....	43,6	43,7	46,4	50,3	57,2	55,8
Over 1 kg t.o.m. 3 kg .....	40,8	39,8	37,9	33,4	35,2	34,6
» 3 » » 5 » .....	10,6	11,4	11,8	11,1	6,0	7,7
» 5 » » 10 » .....	4,4	4,6	3,9	4,6	1,4	1,8
» 10 » » 15 » .....	0,5	0,4	—	0,5	0,2	0,1
» 15 » » 20 » .....	0,1	0,1	—	0,1	—	—
I alt .....	100,0	100,0	100,0	100,0	100,0	100,0

Gjennomsnittsvekten pr. pakke i 1959 er beregnet til 1,81 kg mot 1,82 kg i 1953.

I forbindelse med undersøkelsen over pakkernes fordeling på takst- og vektgrupper ble det samtidig foretatt en undersøkelse over hvor langt (i luftlinje) pakkene blir transportert.

Følgende oversikt viser den gjennomsnittlige transportlengde pr. pakke i 1959.

Vektgrupper	Km
Til og med 1 kg .....	384
Over 1 kg t.o.m. 3 kg .....	402
» 3 » » 5 » .....	509
» 5 » » 10 » .....	565
» 10 » » 15 » .....	704
» 15 » » 20 » .....	744
Gjennomsnittlig for alle grupper .....	410

## D. Postanvisninger.

Innenrikske postanvisninger kan sendes til og fra postkontorer og poståpnerier. Mellom postkontorer kan anvisninger i alminnelighet bare lyde på beløp til og med kr. 10 000. Til en del kontorer der det blir særskilt tillatt, kan det likevel sendes anvisninger på høyere beløp. Postanvisninger til poståpnerier kan i alminnelighet lyde på 5 000 kroner. Maksimumsbeløpet kan, når Poststyret samtykker, forhøyes.

Postanvisninger fra poståpnerier kan lyde på det beløp som er satt som maksimum for postanvisninger til adressepoststedet. Telegramanvisninger kan utveksles mellom postkontorene, Enn videre kan siden 1924 også en del poståpnerier ta del i utvekslingen av innenrikske telegramanvisninger.

Postanvisninger til utlandet kan bare utferdiges av postkontorer, mens postanvisninger fra utlandet kan være adressert både til postkontorer og til poståpnerier.

Antall og beløp for anvisninger i de to siste år stiller seg slik:

	År 1960	År 1959	Stigning i 1960	
	1 000 stk.	1 000 stk.	1 000 stk.	Pet.
<b>Postanvisninger:</b>				
Innenriks.....	4 868	5 288	÷ 420	÷ 7,9
Til utlandet .....	140	78	62	79,5
Fra utlandet .....	48	39	9	23,1
I alt.....	5 056	5 405	÷ 349	÷ 6,5
<b>Postanvisningsbeløp:</b>				
	1 000 kr.	1 000 kr.	1 000 kr.	Pet.
Innenriks.....	1 008 453	1 122 510	÷ 114 057	÷ 10,2
Til utlandet .....	4 824	3 084	1 740	56,4
Fra utlandet .....	5 476	4 493	983	21,9
I alt.....	1 018 753	1 130 087	÷ 111 334	÷ 9,9

Det gjennomsnittlige beløp pr. innenriksk postanvisning stiller seg for nedennevnte år slik:

År 1939	År 1957	År 1958	År 1959	År 1960
kr. 76,25	kr. 220,26	kr. 219,39	kr. 212,27	kr. 207,16

Av de 4 868 000 innenrikske postanvisninger i 1960 er betalt inn ved postkontorer 2 330 000 = 48 % og ved poståpnerier 2 538 000 = 52 %.

I 1960 ble betalt ut 4 857 000 innenrikske postanvisninger. Av disse ble 3 211 000 = 66 % betalt ut ved postkontorer og 1 646 000 = 34 % betalt ut ved poståpnerier.

Antall og beløp for postanvisninger og utbetalingskort som er girert over banker (ved de fire største postkontorer), stiller seg for en del år slik:

År	Antall	1 000 kr.
1935	452 100	35 515
1940	1 029 900	108 506
1945	1 026 000	150 225
1950	998 000	262 790
1955	923 000	374 312
1960	865 000	401 980

Antall og beløp for postanvisninger overført til postgirokonto utgjorde i 1960 henholdsvis 211 000 og 29,7 millioner kroner.

I teksttabell 26 er tatt inn en oversikt over postanvisninger og postanvisningsbeløp i tidsrommet 1900—1960. Om postanvisningstrafikken i tidsrommet 1875—1900, se poststatistikken for 1933, side 34.

Tabell 26. Postanvisninger i årene 1900—1960.

1. Antall.

År	Innenriks		Til utlandet		Fra utlandet		I alt	
	Antall	5-årlig stigning	Antall	5-årlig stigning	Antall	5-årlig stigning	Antall	5-årlig stigning
	1 000 stk.	Pct.	1 000 stk.	Pct.	1 000 stk.	Pct.	1 000 stk.	Pct.
1900....	293	—	116	—	75	—	484	—
1905....	448	52,9	178	53,4	171	128,0	797	64,7
1910....	818	82,6	289	62,4	222	29,8	1 329	66,8
1915....	1 557	90,3	282	÷ 2,4	165	÷ 25,7	2 004	50,8
1920....	2 534	62,7	301	6,7	47	÷ 71,5	2 882	43,8
1925....	3 217	27,0	195	÷ 35,2	59	25,5	3 471	20,4
1930....	4 238	31,7	217	11,3	219	271,2	4 674	34,7
1935....	4 876	15,1	82	÷ 62,2	256	16,9	5 214	11,6
1940....	6 402	31,3	16	÷ 80,5	29	÷ 88,7	6 447	23,6
1945....	8 274	29,2	3	÷ 81,3	—	—	8 277	28,4
1950....	8 573	3,6	4	33,3	6	—	8 583	3,7
1955....	6 431	÷ 25,0	13	225,0	18	200,0	6 462	÷ 24,7
1960....	4 868	÷ 24,3	140	976,9	48	166,7	5 056	÷ 21,8

2. Beløp.

År	Innenriks		Til utlandet		Fra utlandet		I alt	
	Beløp	5-årlig stigning	Beløp	5-årlig stigning	Beløp	5-årlig stigning	Beløp	5-årlig stigning
	1 000 kr.	Pct.	1 000 kr.	Pct.	1 000 kr.	Pct.	1 000 kr.	Pct.
1900....	18 450	—	3 596	—	5 140	—	27 186	—
1905....	26 820	45,4	4 895	36,1	10 739	108,9	42 454	56,2
1910....	46 765	74,4	8 497	73,2	16 885	57,2	72 147	69,9
1915....	93 748	100,5	9 117	7,3	11 996	÷ 29,0	114 861	59,2
1920....	184 919	97,3	9 953	9,2	4 259	÷ 64,5	199 131	73,4
1925....	277 280	49,9	6 103	÷ 38,8	6 135	43,8	289 518	45,4
1930....	300 307	8,3	8 714	42,8	10 342	68,6	319 363	10,3
1935....	320 858	6,8	1 705	÷ 80,4	6 472	÷ 37,4	329 035	3,0
1940....	635 338	98,0	249	÷ 85,4	1 206	÷ 81,4	636 793	93,5
1945....	922 550	45,2	29	÷ 88,4	—	—	922 579	44,9
1950....	1 380 527	49,6	39	34,5	877	—	1 381 443	49,7
1955....	1 357 188	÷ 1,7	116	197,4	2 337	166,5	1 359 641	÷ 1,6
1960....	1 008 453	÷ 25,7	4 824	4 058,6	5 476	134,3	1 018 753	÷ 25,1

Innenrikske postanvisningers fordeling på takstgrupper.

På grunnlag av innbetalingslistene for postanvisninger ved en del postkontorer og poståpnerier i nærmere bestemte tidsrom i 1960 er det foretatt en undersøkelse over hvordan de innenrikske portoppliktige postanvisninger fordeler seg på takstgrupper.

Resultatet av undersøkelsen går fram av nedenstående oversikt.

Takstgrupper		%
Beløp t.o.m. kr. 25 .....		22,38
Over kr. 25 t.o.m. kr. 100 .....		36,59
» » 100 » » 500 .....		31,53
» » 500 » » 1 000 .....		6,17
» » 1 000 » » 2 000 .....		2,24
» » 2 000 » » 3 000 .....		0,47
» » 3 000 » » 4 000 .....		0,18
» » 4 000 » » 5 000 .....		0,14
» » 5 000 » » 6 000 .....		0,06
» » 6 000 » » 7 000 .....		0,03
» » 7 000 » » 8 000 .....		0,02
» » 8 000 » » 9 000 .....		0,01
» » 9 000 » » 10 000 .....		0,15
» » 10 000 » » 20 000 .....		0,03
		100,00

Av det totale antall innenrikske postanvisninger utgjør:

Oppkravsanvisningene .....	10,70 %
Inkassasjonsanvisningene ..	1,51 %
Telegramanvisningene .....	2,19 %
Tjenesteanvisningene .....	0,31 %

## E. Postgirotjenesten.

### 1. Postgirokonti.

Antall postgirokonti utgjorde ved utgangen av de forskjellige måneder i årene 1955—1960:

	1955	1956	1957	1958	1959	1960
Januar .....	28 476	30 805	33 404	38 484	40 333	43 118
Februar .....	28 705	31 021	33 691	38 440	40 529	43 648
Mars .....	28 944	31 229	36 281	38 625	40 701	44 225
April .....	29 110	31 409	36 454	38 803	40 967	44 580
Mai .....	29 287	31 584	36 626	38 970	41 159	44 990
Juni .....	29 512	31 735	37 007	39 075	41 350	45 229
Juli .....	29 673	31 883	37 885	39 203	41 489	45 460
August .....	29 827	32 035	37 588	39 354	41 624	45 687
September .....	30 066	32 216	37 819	39 533	41 824	45 968
Oktober .....	30 258	32 479	38 059	39 733	42 113	46 507
November .....	30 459	32 742	38 261	39 936	42 487	47 313
Desember .....	30 577	32 988	38 395	40 093	42 741	47 762

Det ble i 1960 opprettet 5907 nye postgirokonti. 886 konti opphørte. Nettotilgangen av kontohavere i 1960 er således 5 021. Det tilsvarende tall for 1959 var 2 648. Stigningen i 1960 utgjorde 11,7 %.



Tabell 27. Fordeling av kontohaverne på yrkesgrupper m.v. ved utgangen av 1958, 1959 og 1960.

Yrkesgrupper m. v.	1958		1959		1960	
	Antall konti	Pct.	Antall konti	Pct.	Antall konti	Pct.
1. Offentlige og kommunale myndigheter og institusjoner .....	4 383	10,9	4 407	10,3	4 531	9,5
2. Banker .....	588	1,5	618	1,4	654	1,4
3. Forsikringsselskaper og trygdekasser	1 715	4,3	1 730	4,0	1 755	3,7
4. Foreninger og stiftelser .....	3 967	9,9	4 307	10,1	4 748	9,9
5. Jordbrukere, skogbrukere m. v. . .	611	1,5	662	1,5	797	1,7
6. Handel, industri, håndverk .....	15 308	38,2	16 290	38,2	18 307	38,3
7. Skipsfart, kommunikasjoner .....	375	0,9	403	0,9	433	0,9
8. Forskjellige andre virksomheter...	5 498	13,7	6 049	14,2	6 842	14,3
9. Personlige konti (utenom gruppe 5)	7 648	19,1	8 241	19,3	9 609	20,1
10. Utenlandske konti .....	—	—	34	0,1	86	0,2
I alt .....	40 093	100,0	42 741	100,0	47 762	100,0

Av de 4 531 konti som er ført opp i gruppe 1 for 1960, er 200 Postverkets egne konti.

Under gruppe 8 hører advokatfirmaer, revisjonsbyråer, undervisningsanstalter m.v.

Det samlede antall innenlandske kontohavere pr. 31. desember 1960, 47 676, fordeler seg med 25 404 = 53,3 % på byene og 22 272 = 46,7 % på landdistriktene

## 2. Omsetninger og inntøynende beløp.

Teksttabell 29 viser omsetninger og inntøynende beløp m. v. i de enkelte måneder i 1960.

Kontohavernes tilgodehavende var pr. 31. desember 1960 kr. 1 101 930 865, eller gjennomsnittlig kr. 23 071 pr. kontohaver.

Av kontohavernes tilgodehavende var ved utgangen av året 1960 plassert 110 millioner kroner i obligasjoner og 770 millioner kroner i midlertidig kontolån til statskassen.

Antall omsetninger pr. konto i 1960 utgjorde i gjennomsnitt 1 016.

Det omsatte beløp pr. konto var kr. 1 945 000.

Det er i løpet av året 1960 sendt ut 4 353 000 kontoutdrag til kontohaverne mot 4 059 000 i 1959.

I teksttabell 28 er tatt inn en oversikt over de forskjellige slags innskudd og uttak i årene 1958, 1959 og 1960.

Av innbetalingskortene var 155 innbetalingstelegram og av utbetalingskortene 3 945 utbetalingstelegram og 3 225 utbetalinger over Telex.

Angående fordelingen av inn- og utbetalingskort på de forskjellige poststeder i 1960, se tabell IX.

Tabell 28. Postgiro. De forskjellige slags

	Januar	Februar	Mars	April	Mai	Juni
<b>Innskudd ved innbetalingskort</b>						
antall.....	2 047 316	2 246 367	2 436 808	1 831 651	1 830 737	1 823 772
beløp (1 000 kr.) .....	785 004	714 341	942 449	847 257	923 753	1 005 571
<b>postanvisninger</b>						
antall.....	22 904	21 274	19 305	15 734	16 007	15 410
beløp (1 000 kr.) .....	2 753	2 410	2 583	2 250	2 519	2 528
<b>utbetalingskort</b>						
antall.....	7 987	8 733	9 477	8 016	8 132	8 430
beløp (1 000 kr.) .....	6 204	6 756	6 845	6 127	5 316	6 798
<b>girokort</b>						
antall.....	334 516	314 708	378 182	270 376	353 853	327 254
beløp (1 000 kr.) .....	1 929 790	2 166 234	2 468 219	3 084 716	2 264 075	3 343 276
<b>krediterte gebyrer</b>						
antall.....	741	1 062	732	892	445	921
beløp (1 000 kr.) .....	18	80	30	98	17	71
<b>Innskudd i alt</b>						
antall.....	2 413 464	2 592 144	2 844 504	2 126 669	2 209 174	2 175 787
beløp (1 000 kr.) .....	2 723 769	2 889 821	3 420 126	3 940 448	3 195 680	4 358 244
<b>Uttak ved utbetalingskort</b>						
antall.....	734 486	810 736	1 115 390	815 348	762 067	1 145 516
beløp (1 000 kr.) .....	361 893	397 055	469 193	409 706	404 693	520 207
<b>girokort</b>						
antall.....	334 516	314 708	378 182	270 376	353 853	327 254
beløp (1 000 kr.) .....	1 929 791	2 166 234	2 468 219	3 084 716	2 264 075	3 343 276
<b>avr. med Norges Bank</b>						
antall.....	21	18	14	17	15	15
beløp (1 000 kr.) .....	379 000	357 000	284 000	646 000	261 900	599 500
<b>debiterte gebyrer</b>						
antall.....	4 816	5 080	9 116	6 271	4 894	5 952
beløp (1 000 kr.) .....	703	599	1 826	1 724	631	1 486
<b>Uttak i alt</b>						
antall.....	1 073 839	1 130 542	1 502 702	1 092 012	1 120 829	1 478 737
beløp (1 000 kr.) .....	2 671 387	2 920 888	3 223 238	4 142 146	2 931 299	4 464 469

## innskudd og uttak i 1960.

Juli	August	Sept.	Oktober	Nov.	Des.	Året 1960	Tilsv. tall 1959	Tilsv. tall 1958
1 972 071 916 440	1 734 988 809 417	2 025 714 1 030 916	2 307 502 990 351	2 108 663 1 079 217	2 108 023 1 129 177	<b>24 473 612</b> <b>11 173 893</b>	22 287 304 10 361 911	20 037 683 9 502 608
15 841 2 443	14 500 2 121	16 508 2 365	17 131 2 548	17 959 2 482	18 753 2 690	<b>211 326</b> <b>29 692</b>	204 019 30 149	200 588 32 275
9 178 7 761	10 632 10 154	14 105 9 299	11 564 9 201	10 171 7 656	11 097 10 952	<b>117 522</b> <b>93 069</b>	108 269 108 257	90 137 80 076
<b>338 937</b> 2 494 232	<b>276 516</b> 2 270 490	<b>382 606</b> 2 591 240	<b>344 885</b> 3 325 833	<b>422 336</b> 2 740 717	<b>383 588</b> 3 655 096	<b>4 127 757</b> <b>32 333 918</b>	<b>3 771 686</b> 31 258 331	<b>3 529 970</b> 28 628 993
968 86	864 50	815 25	983 108	626 29	1 023 83	<b>10 072</b> <b>695</b>	9 981 707	10 630 608
2 336 995 3 420 962	2 037 500 3 092 232	2 439 748 3 633 845	2 682 065 4 328 041	2 559 755 3 830 101	2 522 484 4 797 998	<b>28 940 289</b> <b>43 631 267</b>	26 381 259 41 759 355	23 869 008 38 244 560
979 166 482 204	1 241 080 546 271	1 427 668 573 585	969 691 471 317	1 025 338 509 312	1 340 765 625 264	<b>12 367 251</b> <b>5 770 700</b>	11 625 973 5 393 389	9 351 603 4 836 629
<b>338 937</b> 2 494 232	<b>276 516</b> 2 270 490	<b>382 606</b> 2 591 240	<b>344 885</b> 3 325 833	<b>422 336</b> 2 740 717	<b>383 588</b> 3 655 096	<b>4 127 757</b> <b>32 333 919</b>	<b>3 771 686</b> 31 258 331	<b>3 529 970</b> 28 628 993
15 371 000	21 513 000	17 254 000	21 764 000	15 260 500	17 701 000	<b>206</b> <b>5 390 900</b>	206 5 027 000	242 4 561 850
4 915 737	6 840 1 071	5 715 883	6 374 1 009	6 717 1 348	8 061 1 780	<b>74 751</b> <b>13 797</b>	63 052 12 671	56 372 9 605
1 323 033 3 348 173	1 524 457 3 330 832	1 816 006 3 419 708	1 320 971 4 562 159	1 454 406 3 511 877	1 732 431 4 983 140	<b>16 569 965</b> <b>43 509 316</b>	15 460 917 41 691 391	12 938 187 38 037 077

Tabell 29. Omsetninger og tilgodehavender på postgirokontiene i 1960.

Måned	Omsetninger (innskudd og uttak)		Innskudds- overskudd (under- skudd ÷)	Kontohavernes til- godehavende gjen- nomsnittlig i måneden		Av omset- ningene ut- gjorde girer- ingene i		Gjen- nom- snitts- beløp pr. gi- rering
	Antall	Beløp		i alt	p.kto.	antall	beløp	
		1 000 kr.	1 000 kr.	Kr.	Kr.	Pct.	Pct.	Kr.
Januar .....	3 487 303	5 395 156	52 382	978 971 409	22 804	19,2	71,5	5 769
Februar.....	3 722 686	5 810 709	÷ 31 067	1 067 751 963	24 612	16,9	74,6	6 883
Mars .....	4 347 206	6 643 364	196 888	1 082 494 315	24 638	17,4	74,3	6 527
April .....	3 218 681	8 082 594	÷ 201 698	1 170 047 838	26 351	16,8	76,3	11 409
Mai .....	3 330 003	6 126 979	264 381	1 116 268 643	24 925	21,3	73,9	6 398
Juni .....	3 654 524	8 822 713	÷ 106 225	1 304 194 376	28 911	17,9	75,7	10 216
Juli .....	3 660 028	6 769 135	72 789	1 198 896 081	26 439	18,5	73,6	7 358
August .....	3 561 957	6 423 064	÷ 238 600	1 169 877 762	25 670	15,6	70,7	8 211
September ...	4 255 754	7 053 552	214 137	1 075 450 842	23 467	18,0	73,5	6 773
Oktober .....	4 003 036	8 890 200	÷ 234 118	1 147 339 061	24 814	17,2	74,8	9 643
November....	4 014 161	7 341 978	318 223	1 118 037 813	23 834	21,0	74,7	6 489
Desember ....	4 254 915	9 781 139	÷ 185 141	1 209 990 148	25 454	18,0	74,7	9 529
I alt 1960	45 510 254	87 140 583	121 951	1 136 610 020	25 159	18,1	74,0	7 833
T.s.v. tall 1959	41 842 176	83 450 748	67 963	1 094 445 112	26 473	18,0	74,9	8 288
» » 1958	36 807 195	76 281 637	207 483	996 517 212	25 462	19,2	75,1	8 110
» » 1957	33 518 804	63 759 713	272 805	650 796 033	17 544	18,9	73,4	7 396
» » 1956	27 796 102	36 825 466	37 788	410 392 558	12 919	17,7	63,9	4 793
» » 1955	26 571 363	32 500 872	27 398	374 463 333	12 703	16,6	63,9	4 692
» » 1954	23 408 942	28 989 420	29 784	346 163 638	13 035	16,8	64,3	4 718

## F. Postsparebanktjenesten.

### 1. Alminnelig oversikt.

1960 — Postsparebankens 11. driftsår — var et meget godt år for banken med sterk stigning i virksomheten. Hva kapitaltilvekst, driftsinntekter og driftsoverskudd angår var stigningen større enn i noe tidligere år. Nedenfor er ført opp en del tall med avrundede beløp til belysning av utviklingen.

		Tilsvarende tall de 3 foregående år.			
		1960	1959	1958	1957
Nye innskytere.....	1 000 stk.	99	108	103	101
Opphørte konti .....	»	10	8	7	5
Innskytere i alt pr. 31/12 .....	»	981	892	792	696
Tallet på innskudd .....	»	1 344	1 289	1 132	1 023
Tallet på uttak .....	»	1 790	1 620	1 385	1 172
Beløp, innskudd .....	mill. kr.	613	551	466	402
Beløp, uttak .....	»	536	472	396	337
Kapitaltilvekst (renter inkl.) .....	»	94	92	82	75
Innskuddskapital pr. 31/12 .....	»	725	631	539	456
Driftsinntekter .....	1 000 kr.	28 366	23 546	18 945	15 338
Renter til innskyterne .....	»	16 438	14 315	12 047	10 298
Driftsutgifter .....	»	5 756	4 981	4 209	3 375
Herav erstatn. til Postverket .....	»	2 450	2 100	1 600	1 280
Overskudd .....	»	6 172	4 250	2 689	1 665

### Internordisk postsparebanktjeneste.

Ordningen med adgang til å foreta uttak på svenske postsparebankbøker ved poststeder i Norge og på norske i Sverige, som ble satt i verk fra 1. august 1959, har fungert meget tilfredsstillende. Av praktiske hensyn deltar bare de litt større poststeder — om lag 600 stk. i Norge og ca. 1 200 stk. i Sverige.

Fra 1. februar 1960 ble det etter svensk initiativ også adgang til å foreta uttak på svenske og norske postsparebankbøker ved større danske poststeder. Noen gjensidighet ble det i dette tilfelle ikke, idet Danmark ikke har postsparebank.

Fra 1. juni ble ordningen utvidet til også å omfatte Finland, men av valutamessige grunner gjelder ordningen foreløpig bare for uttak i Finland og ikke for finske uttak i Sverige og Norge.

Oversikten nedenfor viser en del trafikktall for tjenesten i 1960:

Tidsrom	Uttak på svenske bøker i Norge		Uttak på norske bøker i Sverige		Uttak på norske bøker i Danmark	
	Antall	Beløp	Antall	Beløp	Antall	Beløp
	1 000 n.kr.		1 000 n.kr.		1 000 n.kr.	
Jan./mai .....	1 611	401	812	111	177	25
Juni .....	1 208	261	545	70	438	48
Juli.....	7 826	1 500	2 069	271	1 543	179
August .....	3 671	711	1 451	185	986	113
September .....	617	144	343	45	206	30
Okt./des. ....	920	267	510	68	245	35
I alt.....	15 853	3 284	5 730	750	3 595	430 <sup>1</sup>

<sup>1</sup> På norske postsparebankbøker ble det i 1960 i Finland foretatt 117 uttak på til sammen n.kr. 15 333,00.

Tallet på svenske uttak på postsparebankbøker i Danmark og Finnland i 1960 har vært henholdsvis 20 700 stk. og 8530 stk. Trafikken mellom Sverige og Danmark har altså vært litt større enn mellom Sverige og Norge.

Fra svensk side har det vært tillatt å ta ut inntil motverdien av 3000 svenske kroner pr. måned, mens beløpet som kan tas ut på en norsk postsparebankbok i Sverige, Danmark og Finnland, også i 1960 har vært begrenset til kr. 200 pr. år til sammen i de tre land. Årsaken til denne meget sterke begrensning har i likhet med forrige år vært at uttaksbeløpet ikke har kunnet bli notert i norske pass, slik som ordningen ved salg av turistvaluta var inntil utgangen av 1960.

#### Innskuddsvirksomheten.

Innskuddstilgangen artet seg i 1960 litt forskjellig fra de foregående år. Året begynte meget bra med stor tilvekst i 1. kvartal — ca. 44 millioner kroner. Dette var riktignok et par millioner kroner mindre enn i 1959, men likevel mer enn i noen av de andre tidligere år. I 2. kvartal ble tilveksten derimot den minste i bankens historie — bare 7,5 millioner. Utslagsgivende var at mai måned ga et uttakoverskudd på over 6 millioner kroner.

Til sammen for de første 6 måneder var innskuddstilveksten da om lag 9 millioner kroner mindre enn i 1959. Men i 3. kvartal kom det omslag. Tilveksten

Forts. s. 62

Tabell 30. Innskytternes fordeling på yrker ved utgangen av 1960.

Yrke	Antall
Gårdbrukere . . . . .	11 900
Småbrukere og skogsarbeidere . . . . .	25 200
Fiskere . . . . .	21 400
Sjømenn, befal . . . . .	5 500
Sjømenn, mannskap . . . . .	19 800
Sjåfører og transportarbeidere . . . . .	15 500
Anleggsarbeidere . . . . .	9 200
Bygningsarbeidere . . . . .	13 800
Industriarbeidere . . . . .	63 500
Håndverksarbeidere . . . . .	71 300
Ingeniører og tekniske funksjonærer . . . . .	17 300
Handels- og kontorfunksjonærer . . . . .	91 600
Hotell- og kafépersonale . . . . .	12 500
Sykesøstre og sykehusbetjening . . . . .	18 100
Posttjenestemenn . . . . .	7 700
Telegraf- og telefonfunksjonærer . . . . .	7 600
Jernbanefunksjonærer . . . . .	7 400
Lærere og lærerinner . . . . .	16 800
Embets- og offentlige tjenestemenn ikke tatt med ovenfor . . . . .	19 000
Selvstendige næringsdrivende . . . . .	8 400
Husmødre . . . . .	122 200
Hushjelper og hjemmeværende . . . . .	18 800
Pensjonister . . . . .	11 400
Innskyttere, tidligere skolebarn og skoleungdom, nå ukjent yrke . . . . .	99 000
Studenter og annen skoleungdom over 15 år . . . . .	24 000
Skolebarn 7—15 år . . . . .	111 000
Barn 0—6 år . . . . .	48 000
Foreninger, organisasjoner og offentlige institusjoner . . . . .	23 800
Andre yrker . . . . .	20 400
Yrke ikke oppgitt . . . . .	39 000
Innskyttere i alt pr. 31. desember 1960 . . . . .	981 100

Tabell 31. Innskytere ved utgangen av 1960 fordelt på fødselsår, kjønn og på by og land.

Fødselsår	Antall innskytere	Fordelt på		Fordelt på	
		Menn	Kvinner	Byer <sup>1</sup>	Land-distrikter <sup>2</sup>
1879 og tidligere .....	4 900	2 400	2 500	1 400	3 500
1880—89.....	20 400	11 200	9 200	9 300	11 100
1890—99.....	53 800	28 700	25 100	28 000	25 800
1900—09.....	86 200	44 900	41 300	47 300	38 900
1910—19.....	111 400	63 900	47 500	63 400	48 000
1920—29.....	156 500	97 200	59 300	92 000	64 500
1930—39.....	224 000	136 000	88 000	126 800	97 200
1940—49.....	217 200	129 800	87 400	93 300	123 900
1950—59.....	80 200	43 100	37 100	19 000	61 200
1960.....	2 700	1 500	1 200	600	2 100
Personlige innskytere ...	957 300	558 700	398 600	481 100	476 200
Upersonlige konti (Foreninger m. v.) ....	23 800	—	—	8 000	15 800
I alt .....	981 100	558 700	398 600	489 100	492 000

<sup>1</sup> Steder med postkontor. <sup>2</sup> Poståpnerier.

Tabell 32. Innskuddskapital i Postsparebanken pr. 31. desember 1958—1960 fordelt på fylker.

Fylke	Innskuddskapital i 1 000 kroner		
	1960	1959	1958
Østfold .....	20 596	18 168	15 591
Akershus.....	32 113	27 955	23 376
Oslo .....	88 294	74 967	63 126
Hedmark .....	34 586	30 424	26 285
Oppland .....	29 850	25 995	21 574
Buskerud .....	30 516	26 149	22 399
Vestfold .....	13 329	11 343	9 757
Telemark .....	30 524	26 686	22 689
Aust-Agder.....	12 856	10 943	8 897
Vest-Agder .....	18 494	16 290	14 011
Rogaland .....	31 445	28 303	24 169
Bergen .....	21 228	18 705	15 868
Hordaland .....	42 091	36 171	30 505
Sogn og Fjordane .....	35 920	31 763	27 732
Møre og Romsdal .....	57 477	50 680	43 645
Sør-Trøndelag .....	39 122	33 575	28 527
Nord-Trøndelag .....	21 073	18 077	15 593
Nordland .....	82 354	71 338	61 371
Troms .....	43 129	38 647	32 523
Finnmark .....	31 642	27 034	23 526
Svalbard .....	3 811	3 822	3 810
Postsparebanken, diverse .....	4 774	4 370	3 757
I alt .....	725 224	631 405	538 731

Ved utarbeidelse av denne tabellen har en vært nødt til å forutsette at samtlige innskytere hører hjemme i det fylket hvor kontiene er åpnet. For Svalbards vedkommende består hovedparten av innskyterne selvsagt av folk som etter en viss tid reiser tilbake til Norge — vesentlig Nord-Norge. Noen feil av betydning medfører beregningsmåten neppe, når en unntar at beløpene for Oslo og Bergen mulig er en tanke for store på bekostning av beløpene for Akershus og Hordaland m. v., idet litt flere folk fra landdistrikter åpner konto i Postsparebanken ved besøk i byene enn omvendt.

ble 32 millioner — den største en noen gang har hatt i dette kvartal, og ca. 5 millioner mer enn i 1959. Da også 4. kvartal ble atskillig bedre, var innskuddstilveksten ved årets slutt kommet opp på høyde med rekordåret 1959. Medtillegg av innskyternes renter, som utgjorde større beløp enn i 1959, ble sluttresultatet 94,3 millioner kroner, dvs. en større tilvekst enn i noe tidligere år.

Det gjennomsnittlige beløp pr. innskudd var kr. 456 mot kr. 427 i 1959 og kr. 411 i 1958. For uttak var gjennomsnittsbeløpet kr. 299 mot kr. 291 i 1959 og kr. 286 i 1958. Gjennomsnittsbeholdning pr. konto ved utgangen av 1960 var kr. 739 mot kr. 707 ved utgangen av 1959 og kr. 680 ved utgangen av 1958.

Om den geografiske fordelingen av innskuddskapitalen og innskyternes fordeling på yrkesgrupper og på alder, se teksttabellene 30, 31 og 32.

Tabell 31 viser at Postsparebanken har meget god tilslutning fra barn og ungdom. Av bankens 957 300 personlige innskyttere pr. 31. desember 1960 var således 524 100 eller 54,7 % født etter 31. desember 1929.

### 2. Erstatning til Postverket.

Ved kongelig resolusjon er den erstatning banken skal yte Postverket for dets tjenester ved poststedene, samt porto i kalenderåret 1960, satt til kr. 2 450 000 (forrige år kr. 2 100 000) etter forslag av Poststyret og bankens styre. Erstatningen er fastsatt på grunnlag av en beregnet stykkpris pr. innskudd og uttak av 70 øre + et beløp for portoutgifter. Den tilsvarende stykkpris var 65 øre i 1959 og 60 øre i 1958. Utgifter til det materiell som brukes i postsparebanktjenesten ved poststedene, er ikke tatt med i de her oppførte erstatningsbeløp, men blir postert i Postsparebankens regnskap under Diverse driftsutgifter.

### 3. Driftsresultatet.

Etter at ordinære avskrivninger på maskiner er foretatt med kr. 84 638,— blir resultatet av driften i 1960 et overskudd på kr. 6 172 154,91. Det bemerkes at samtlige anskaffelser av kontorutstyr er ført til utgift på årets drift. Av overskuddet er kr. 2 775 037,73 anvendt til avskrivning på verdipapirer og en bloc avskrivning på utlån. Videre er kr. 397 098,14 avskrevet ekstraordinært på bankens hullkortanlegg, som dermed er helt avskrevet. Resten av overskuddet, kr. 3 000 000, er lagt til reservefondet, som med dette beløper seg til kr. 8 000 000.

### 4. Kapitalforvaltningen.

Beholdningen av kontolån til staten var ved utgangen av 1960 av samme størrelse som ved foregående årsskifte. Obligasjonsbeholdningen steg med 57 millioner kroner. Derav falt 5 millioner kroner på Statens Fiskarbank, som også i 1960 fikk lån på meget rimelige vilkår (3 3/4 % p.a., løpetid 10 år). Noen plasseringer i kredittforeningsobligasjoner hadde Postsparebanken etter Nasjonalbudsjettets retningslinjer ikke anledning til å foreta.

Pantelånene steg med ca. 31 millioner kroner til 314 millioner kroner. Pantelånene fordeler seg med 41 % på kraftverk og elektrisitetsforsyningen, 11 % på ruteskip og bilferjer, 8 % på meierier, 8 % på vannverk, 7 % på industri- og verkstedbygg og 7 % på aldershjem, sykehus, herredshus og andre kommunale bygg. Resten, ca. 18 %, faller på bygg av ymse slag. Om den nøyaktige fordelingen på grupper og fylker av utbetalte og innvilgede lån sammenlagt, se teksttabell 33.

Når pantelånsporteføljen ikke viser sterkere stigning, er dette dels en følge av at Postsparebanken i de siste 4 år har hatt et innvilgningsbudsjett på bare 15 millioner kroner pr. år foruten de lån som gis under Kommunalbankens utlånsbudsjett.

Samarbeidet med Kommunalbanken fungerer meget tilfredsstillende, men



omfanget av virksomheten har i de seinere år vist nedadgående tendens, idet det har vært færre kommunale kraftverkstiltak å finansiere. Innvilgningsbeløpet for lån under Kommunalbankens ordinære virksomhet ble i 1960 således bare 17,5 millioner kroner.

Men i tillegg til dette kom så den nye virksomhet med lån til skolebygg under Kommunalbankens garanti, og av den slags lån er innvilget 55 stk. til et beløp av 21 millioner kroner.

I alt har Postsparebanken i 1960 innvilget pantelån for 53,5 millioner kroner, og utbetalt lån for 47 millioner, mens 16 millioner kroner er mottatt som avdrag.

Den gjennomsnittlige øyeblikkelige rente av den kapital som var plassert pr. 31. desember 1960, var 4,32 %. Den tilsvarende rente ved utgangen av 1959 var 4,17 % og ved utgangen av 1958 3,95 %.

Ved vurdering av forrentningsprosenten pr. utgangen av 1960 og av bankens driftsresultater, må en være oppmerksom på at Postsparebanken fortsatt har vært noe tilbakeholden i sine krav til pantelånenes forrentning og med ytterst få unntak ikke har tatt høyere rente for 1. prioritetslån enn 4½ % p. a. Med samme krav til pantelånsrente som vanlig for de fleste større finansieringsinstitutter ville Postsparebanken i 1960 ha hatt mellom 1 million og 1½ million kroner mer i renteinntekter.

Tabell 33. Utestående pantelån + effektive lånetilsagn  
pr. 31. desember 1960.

Fylke	Elektrisitetsverk	Meierier	Ruteskip, ferjer	Vannverk, kaianlegg, havnevesen og bruer	Samf.hus, ungd.hus og ungd.herberger	Gamlehjem, sykehuis, herredshus og andre kommunale bygg	Industri-, fabrikk- og verkstedbygg	Forreta.bygg, heri medregnet bygg med lokaler for Postverket	Skoler	Andre lån	Sum
	1 000 kr.	1 000 kr.	1 000 kr.	1 000 kr.	1 000 kr.	1 000 kr.	1 000 kr.	1 000 kr.	1 000 kr.	1 000 kr.	1 000 kr.
Oslo .....					623		260	10 740		3 761	15 384
Akershus.....	1 498	231		3 775	312	106	665	1 987		419	8 993
Østfold .....	390			1 250		252	170	1 644		225	3 931
Hedmark .....	934	305		3 414	274	3 371	854	1 372	1 100	107	11 731
Oppland .....	17 295	250		1 252	539	69	291	775	1 774	52	22 297
Buskerud .....	4 139	145		220	350	495		567		61	5 977
Vestfold .....	1 950	540		1 421		106		745		125	4 887
Telemark .....	16 477	501		399	840	2 200		3 784		37	24 238
Aust-Agder.....	4 750	334		250			300			17	5 651
Vest-Agder .....	6 934	1 459		111	200	75	2 025	26	2 652		13 482
Rogaland .....	3 947	1 658	1 400	6 069	609	183	3 575	50	80	8	17 579
Bergen .....		292			500	250				71	1 113
Hordaland .....	770	2 762	2 503	1 106	1 154	3 453	1 610	1 801	4 214	206	19 579
Sogn og Fjordane ..	192	4 770		518	878	1 491	775	1 224	1 670		11 518
Møre og Romsdal ..	20 808	1 241	4 122	3 044	643	1 720	2 491	1 707	2 436	23	38 235
Sør-Trøndelag ....	11 571	2 555	6 341	1 105	106	1 349	1 209	1 902	2 916	303	29 357
Nord-Trøndelag ...	4 706	1 145	2 476	817	672	390	1 381	1 395	759	3	13 744
Nordland .....	19 947	3 377	13 100	6 820	1 645	10 214	6 453	4 607	1 964	173	68 300
Troms .....	9 092	2 666	5 389	3 656	667	2 630	951	3 172	1 242	169	29 634
Finnmark .....	14 169	637	2 358	418	797	809	1 869	2 067		128	23 252
Sum .....	139 569	24 868	37 689	35 645	10 809	29 163	24 879	39 565	20 807	5 888	368 882

<sup>1</sup> Herav til vannverk 30,2 mill. kr.

## 5. Postsparebankens regnskap for 1960 (11. driftsår).

## Vinnings- og tapskonto.

## Utgifter.

Renter til innskyterne .....	kr.	16 437 854,10
Lønnsutgifter .....	»	1 693 080,06
Lokaleutgifter .....	»	242 962,88
Maskin- og inventarutgifter, avskrivninger .....	kr.	84 638,—
andre utgifter .....	»	208 423,02
		293 061,02
Opplysnings- og reklamevirksomhet .....	»	433 764,64
Diverse driftsutgifter:		
Blanketter, trykningsutgifter m.v. ....	kr.	340 210,25
Kontorrekvisita .....	»	63 744,75
Øvrige utgifter .....	»	239 149,16
		643 104,16
Erstatn. til Postverket for tjenesten ved poststedene og utgifter til porto	»	2 450 000,—
Avskrevet på obligasjoner .....	»	1 200 000,—
Avskrevet en bloc på pantelån .....	»	1 575 037,73
Avskrevet ekstraordinært på hullkortanlegget .....	»	397 098,14
Avsatt til reservfond .....	»	3 000 000,—
	kr.	28 365 962,73

## Inntekter.

Renter, provisjon m.v. av obligasjoner, kontolån til statskassen og pantelån .....	kr.	28 358 156,56
Forskjellige inntekter .....	»	7 806,17
	kr.	28 365 962,73

## Balanskonto.

## Aktiva.

Kassebeholdning hos Postverket .....	kr.	44 613 590,88
I mellomregning med Postverket .....	»	253 847,60
I mellomregning med Sveriges Postsparebank .....	»	113 269,92
Kontolån til statskassen .....	»	40 000 000,—
Stats- og statsgar. obligasjoner pålydende .....	kr.	307 596 750,—
Obligasjoner utstedt av kredittforeninger pålydende .....	»	30 089 000,—
Pantelån .....	»	308 912 351,60
Maskiner og inventar .....	»	1,—
Opptjente, ikke forfalne renter på verdipapirer .....	»	5 681 353,07
Renterestanser .....	»	188 699,29
	kr.	733 224 219,05

## Passiva.

Innskytternes tilgodehavende .....	kr.	725 224 219,05
Reservfond .....	»	8 000 000,—
	kr.	733 224 219,05

### G. Blad og tidsskrifter.

Nedenfor følger en oppgave over antallet av abonnenter og eksemplarer for blad og tidsskrifter i de to siste år:

Abonnenter:

	År 1960 1 000 stk.	År 1959 1 000 stk.	Stigning i 1960	
			1 000 stk.	Pct.
Innenriks.....	5 911	5 657	254	4,5
Blad til utlandet .....	4	4	—	—
Blad fra utlandet .....	6	6	—	—
I alt.....	5 921	5 667	254	4,5

Eksemplarer av blad og tidsskrifter:

Innenriks.....	274 822	271 550	3 272	1,2
Blad til utlandet .....	2 882	3 006	÷ 124	÷ 4,1
Blad fra utlandet .....	4 136	3 275	861	26,3
I alt.....	281 840	277 831	4 009	1,4

Av bladeksemplarene til og fra utlandet er det antallet som er nevnt nedenfor, utgiverkorsbånd:

	År 1960 1 000 stk.
Til utlandet .....	2 346
Fra utlandet .....	3 172

Antallet av bladpakker innenriks i 1960 var 28,0 millioner mot 27,7 millioner i 1959 og 28,7 millioner i 1958.

Av bladpakkene ble det antall som er nevnt nedenfor, sendt for kommisjonærporto:

	År 1960 1 000 stk.
Bladpakker, sendt for kommisjonærporto .....	2 014
Antall eksempl. i kommisjonærpakkene .....	29 124

Antallet av blad og tidsskrifter mottatt ved poståpneriene m. v. stiller seg slik:

	År 1960 1 000 stk.
1. Blad og tidsskrifter utlevert direkte fra poståpneriene .....	110 054
2. Blad og tidsskrifter utlevert ved bud .....	75 728

Av innenrikske blad er det i 1960 anmeldt til postsending 76 nye. 60 blad er gått ut av bladlisten.

Antall blad anmeldt til postsending utgjorde ved utgangen av årene:

1939	1954	1955	1956	1957	1958	1959	1960
1 208	1 550	1 549	1 574	1 586	1 626	1 608	1 624

Tabell 34. Blad og tidsskrifter i årene 1900—1960.

År	Innenriks		Til utlandet		Fra utlandet		I alt	
	Antall	5-årlig stigning	Antall	5-årlig stigning	Antall	5-årlig stigning	Antall	5-årlig stigning
	1 000 stk.	Pct.	1 000 stk.	Pct.	1 000 stk.	Pct.	1 000 stk.	Pct.
1900....	54 359	—	922	—	1 226	—	<b>56 507</b>	—
1905....	66 683	22,7	1 275	38,2	1 275	4,0	<b>69 233</b>	<b>22,5</b>
1910....	88 827	33,2	1 304	2,3	1 615	26,7	<b>91 746</b>	<b>32,5</b>
1915....	136 042	53,2	1 437	10,2	3 094	91,6	<b>140 573</b>	<b>53,2</b>
1920....	179 832	32,2	1 544	7,4	3 892	25,7	<b>185 268</b>	<b>31,8</b>
1925....	169 196	÷ 5,9	1 212	÷ 21,5	1 852	÷ 52,4	<b>172 260</b>	÷ 7,0
1930....	158 247	÷ 6,5	1 579	30,3	1 858	0,3	<b>161 684</b>	÷ 6,1
1935....	143 771	÷ 9,1	1 166	÷ 26,2	1 623	÷ 12,6	<b>146 560</b>	÷ 9,4
1940....	140 199	÷ 2,5	1 036	÷ 11,1	1 485	÷ 8,5	<b>142 720</b>	÷ 2,6
1945....	194 649	38,8	488	÷ 52,9	780	÷ 47,5	<b>195 917</b>	<b>37,3</b>
1950....	268 779	38,1	736	50,8	1 626	108,5	<b>271 141</b>	<b>38,4</b>
1955....	284 787	6,0	2 977	304,5	3 597	121,2	<b>291 361</b>	<b>7,5</b>
1960....	274 822	÷ 3,5	2 882	÷ 3,2	4 136	15,0	<b>281 840</b>	÷ 3,3

### H. Postoppkrav.

I de oversiktene som er tatt inn foran over postutvekslingen, er postoppkravsendinger regnet med i de grupper av sendinger som de etter sin beskaffenhet ellers hører til.

Høyeste beløp for postoppkrav er:

På vanlige brevpostsendinger: kr. 25.

På andre sendinger:

#### A. I anvisningstjenesten:

Mellom postkontorer og fra postkontorer til poståpnerier kr. 10 000.

Skal oppkravsbeløpet betales ut ved et poståpneri, er maksimumsbeløpet det samme som for vanlige innenrikske anvisninger til poståpneriet.

#### B. I postgirotjenesten: Ubegrenset.

Nedenfor følger en oppgave for de to siste år over sendinger med postoppkrav:

	År 1960		År 1959		Stigning i 1960	
	Antall		Antall		Antall	Pct.
1. Vanlig brevpost:						
Innenriks .....	673 000		680 000		÷ 7 000	÷ 1,0
2. Rek.- og verdibrevpost:						
Innenriks .....	233 000		240 000		÷ 7 000	÷ 2,9
Til utlandet .....	1 600		1 200		400	33,3
Fra utlandet .....	23 600		29 500		÷ 5 900	÷ 20,0
Til sammen .....	258 200		270 700		÷ 12 500	÷ 4,6
3. Pakkepost:						
Innenriks .....	1 656 000		1 610 000		46 000	2,9
Til utlandet .....	3 200		2 800		400	14,3
Fra utlandet .....	36 000		24 900		11 100	44,6
Til sammen .....	1 695 200		1 637 700		57 500	3,5
1—3. Alle slags postoppkravsendinger:						
Innenriks .....	2 562 000		2 530 000		32 000	1,3
Til utlandet .....	4 800		4 000		800	20,0
Fra utlandet .....	59 600		54 400		5 200	9,6
I alt .....	2 626 400		2 588 400		38 000	1,5

Av de innenrikske postoppkravsendingene ble i 1960 uinnløst 89 300 = 3,5 % mot 97 300 = 3,8 % i 1959.

Tabell 35. Postoppkravsendinger i årene 1900—1960.

År	Innenriks		Til utlandet		Fra utlandet		I alt	
	Antall	5-årlig stigning	Antall	5-årlig stigning	Antall	5-årlig stigning	Antall tusen	5-årlig stigning
		Pct.		Pct.		Pct.		Pct.
1900.....	116 000	—	2 000	—	31 000	—	149	—
1905.....	174 000	50,0	11 000	413,6	82 000	162,3	267	78,9
1910.....	279 000	60,3	9 000	÷ 20,4	145 000	76,5	433	61,9
1915.....	564 000	102,2	6 000	÷ 37,8	164 000	13,2	734	69,5
1920.....	937 000	66,1	5 000	÷ 14,3	195 000	19,1	1 137	55,0
1925.....	834 000	÷ 11,0	6 000	27,1	155 000	20,8	995	÷ 12,5
1930.....	616 000	÷ 26,1	94 000	1 434,4	124 000	÷ 19,8	834	÷ 16,2
1935.....	455 000	÷ 26,1	187 000	99,9	56 000	÷ 55,0	698	÷ 16,3
1940.....	512 000	12,5	9 000	÷ 95,2	9 000	÷ 83,9	530	÷ 24,1
1945.....	1 934 000	277,7	—	—	2 600	÷ 71,1	1 937	265,5
1950.....	2 154 000	11,4	300	—	4 500	73,1	2 159	11,5
1955.....	2 436 000	13,1	1 600	433,3	13 600	202,2	2 451	13,5
1960.....	2 562 000	5,2	4 800	200,0	59 600	338,2	2 626	7,1

### I. Postinkassasjoner.

Høyeste beløp for postinkassasjoner er:

#### A. I anvisningstjenesten:

Mellom postkontorer og fra postkontorer til poståpnerier kr. 10 000.

Skal fordringen betales ut ved et poståpneri, er maksimumsbeløpet det samme som for vanlige innenrikske anvisninger til poståpneriet.

#### B. I postgirotjenesten: Ubegrenset.

Antallet av innenrikske postinkassasjoner ankommet til postkontorer og poståpnerier i de to siste år stiller seg slik:

	År 1960 1 000 stk.	År 1959 1 000 stk.	Stigning i 1960	
			1 000 stk.	Pct.
Til postkontorer .....	1 949	1 959	÷ 10	÷ 0,5
Til poståpnerier .....	3 465	3 469	÷ 4	÷ 0,1
I alt.....	5 414	5 428	÷ 14	÷ 0,3

Av inkassasjonene ble i 1960 uinnløst 962 000 = 17,8 % mot 925 000 = 17,0 % i 1959.

Tabell 36. Postinkassasjoner i årene 1910—1960.

År	Innenriks		Utenriks	
	Mottatt	Derav ikke innløst	Mottatt	Derav ikke innløst
	Antall	Antall	Antall	Antall
1910.....	5 035	1 408	4 169	1 307
1915.....	3 807	1 007	2 228	925
1920.....	905	157	4 110	3 810
1925.....	2 345	325	667	241
1930.....	35 802	5 298	1 367	448
1935.....	277 400	65 400	610	307
1940.....	803 000	176 000	7	4
1945.....	800 000	81 000	—	—
1950.....	3 149 000	361 000	—	—
1955.....	4 991 000	756 000	—	—
1956.....	5 207 000	854 000	—	—
1957.....	5 371 000	912 000	—	—
1958.....	5 376 000	940 000	—	—
1959.....	5 428 000	925 000	—	—
1960.....	5 414 000	962 000	—	—

### K. Ubesørgede postsendinger.

Teksttabell 37 inneholder oppgave over antallet av de postsendinger som er behandlet i Kommisjonen for ubesørgt post i de seinere år.

Tabell 37. Ubesørgede postsendinger i årene 1938—1960.

År	Kommet inn					Av disse			
	Brev	Brevkort	Korsbånd	Verdi- og rek. sendinger	I alt	Ekspedert		Tilintetgjort	
	Antall	Antall	Antall	Antall	Antall	Antall	Pct.	Antall	Pct.
1938....	27 800	7 300	2 300	1 000	38 400	19 100	49,7	19 300	50,3
1939....	30 300	6 300	1 700	1 100	39 400	18 700	47,5	20 700	52,5
1940....	49 700	7 600	2 000	1 100	60 400	28 800	47,7	31 600	52,3
1945....	42 000	9 600	3 700	2 200	57 500	26 100	45,4	31 400	54,6
1950....	26 000	13 200	6 700	1 400	47 300	18 000	38,1	29 300	61,9
1951....	33 000	12 400	1 600	1 400	48 400	22 100	45,7	26 300	54,3
1952....	22 200	14 900	2 700	1 400	41 200	14 700	35,7	26 500	64,3
1953....	21 500	11 800	1 000	1 300	35 600	16 900	47,5	18 700	52,5
1954....	26 400	10 900	2 600	1 300	41 200	16 900	41,0	24 300	59,0
1955....	26 200	8 300	10 200	1 600	46 300	19 500	42,1	26 800	57,9
1956....	29 400	8 000	5 300	1 500	44 200	21 100	47,7	23 100	52,3
1957....	24 900	5 900	3 800	1 600	36 200	18 400	50,8	17 800	49,2
1958....	28 300	14 600	1 900	1 600	46 400	21 400	46,1	25 000	53,9
1959....	26 800	15 800	1 700	1 600	45 900	20 900	45,5	25 000	54,5
1960....	26 000	15 100	2 000	1 700	44 800	20 500	45,8	24 300	54,2

Av det antall som ble ekspedert i 1960 — 20 500 — var (i runde tall) henholdsvis 17 100 brev, 1 500 brevkort, 400 korsbånd og 1 500 verdi- og rek.sendinger. Det samlede antall tilintetgjorte brevpostsendinger var 24 300 som er 0,06 % av alle sendte brevpostsendinger i nevnte år. Av de tilintetgjorte brevpostsen-ger var 8900 vanlige brev.

### L. Innkreving av kringkastings- og fjernsynavgift.

Postverket overtok fra 1. juli 1941 innkrevingen av lytteavgift til Norsk rikskringkasting.

Det ble i 1945 truffet ny avtale mellom Poststyret og Norsk rikskringkasting hvoretter innkrevingen ble kombinert med postgirotjenesten.

Fra 1959 foregår også innbetaling av fjernsynavgift på liknende måte ved spesielle innbetalingskort.

I teksttabell 38 er tatt inn en oppgave over antall og beløp av innkrevinger av kringkastingsavgift og Postverkets godtgjørelse for årene 1941—1960, mens tabell 39 inneholder en tilsvarende oppgave over innbetalt fjernsynavgift i årene 1959 og 1960.

Tabell 38. Innkrevd kringkastingsavgift  
i årene 1941—1960.

År	Antall fornyinger	Antall nytegninger	Innkrevd beløp i alt	Postverkets godtgjørelse
			Kr.	Kr.
1941.....	210 300	8 200	2 866 990	34 828
1942.....	17 600	3 100	237 533	3 877
1943.....	24 000	1 500	263 050	4 212
1944.....	25 700	800	265 082	4 172
1945.....	—	223 852	2 178 388	33 578
1946.....	215 735	152 229	6 415 918	73 593
1947.....	358 628	176 648	8 498 000	107 055
1948.....	523 942	125 539	11 885 000	142 522
1949.....	635 105	92 081	13 707 000	145 437
1950.....	711 647	57 767	14 769 000	154 693
1951.....	759 948	51 504	15 584 000	162 290
1952.....	803 214	48 867	16 175 000	169 975
1953.....	836 238	45 733	16 995 000	176 394
1954.....	869 908	41 509	17 766 000	182 274
1955.....	895 827	36 060	22 347 000	186 377
1956.....	915 160	32 718	22 839 000	209 030
1957.....	928 536	30 203	23 181 000	212 513
1958.....	952 165	26 639	23 463 000	214 802
1959.....	954 681	27 297	28 630 000	225 712
1960.....	963 146	29 757	29 037 000	287 443

Tabell 39. Innkrevd fjernsynavgift.

År	Antall fornyinger	Antall nytegninger	Innbetalt beløp i alt	Postverkets godtgjørelse
			Kr.	Kr.
1959.....	439	5 639	153 000	1 828
1960.....	6 029	39 770	2 302 000	16 167

### M. Salg og innløsning av spareobligasjoner for staten.

#### Serie I (1947).

I 1960 er det ved poststedene innløst 851 spareobligasjoner (alle verdier) for i alt kr. 168 694.

#### Serie II.

I 1960 er det ved landets største poststeder solgt 160 spareobligasjoner (alle verdier) for i alt kr. 68 550.

## N. Feriemerketjenesten.

Tabell 40. Salg av feriemerker og -bøker og innløste ferie bøker i årene 1948—1960.

År	Solgte feriemerker og ferie bøker	Innløste ferie bøker		Postverkets godtgjørelse
	Kr.	Antall	Kr.	Kr.
1948.....	9 995 057	—	—	—
1949.....	29 913 486	147 470	27 838 189	221 205
1950.....	32 513 440	164 215	31 133 427	246 322
1951.....	36 644 913	174 072	34 175 370	261 108
1952.....	43 920 668	179 214	40 891 272	298 382
1953.....	48 851 525	180 615	47 463 126	316 076
1954.....	51 511 497	185 530	50 766 395	324 677
1955.....	53 146 088	181 551	52 896 827	317 714
1956.....	50 836 801	171 339	50 824 673	299 843
1957.....	54 077 307	170 529	53 299 565	323 490
1958.....	56 640 507	167 974	55 569 791	335 948
1959.....	55 845 791	158 737	55 642 749	317 474
1960.....	59 476 366	159 924	57 348 784	319 848

## O. Identitetskort.

I 1960 er det utstedt i alt 69 280 identitetskort, hvorav 27 921 ved postkontorene, 26 399 ved underpostkontorene og 14 960 ved poståpneriene.



## VI. Økonomiske resultater m. v.

### A. Postverkets regnskap.

I henhold til stortingsvedtak av 10. februar 1959 endres terminen for statsbudsjettet til å følge kalenderåret fra og med 1961. I den forbindelse er det satt opp eget budsjett og regnskap for 2. halvår 1960.

#### 1. Driftsregnskapet.

Inntektenes og utgiftenes fordeling på de enkelte regnskapsposter i de to siste budsjettår og i 2. halvår 1960 går fram av nedenstående oppstilling.

Budsjettåret 1958—1959	Postverkets inntekter og utgifter	Budsjettåret 1959—1960	2. halvår 1960
Kroner		Kroner	Kroner
	<b>Inntekter:</b>		
	Portoinntekter:		
181 849 590,36	Ved salg av frimerker m. v. ....	200 615 594,60	107 517 425,92
3 426 072,57	Transittinntekter m. v. ....	3 115 724,57	2 492 557,82
12 834 952,33	Bladporto .....	14 643 514,44	7 494 965,96
198 110 615,26	Sum av portoinntekter. ....	218 374 833,61	117 504 949,70
1 249 906,07	Leieinntekter .....	1 241 052,91	595 409,77
23 645 607,22	Renter av postgiromidler .....	28 052 334,44	14 343 053,75
5 580 954,72	Andre inntekter .....	6 106 929,03	4 393 750,69
228 587 083,27	I alt. ....	253 775 149,99	136 837 163,91
	<b>Utgifter:</b>		
	Lønninger:		
8 653 068,19	Poststyret .....	9 382 383,40	5 213 472,92
1 164 914,76	Distriktsadministrasjonen .....	1 269 987,06	790 677,08
49 050 189,57	Postmestere, kontor- og reisepersonalet .....	50 767 316,34	26 514 865,69
24 488 701,95	Bud- og transportpersonalet .....	24 646 852,25	12 158 145,99
8 730 952,46	Vikarutgifter vedk. kontor-, reise-, bud- og transportpersonalet .....	9 528 597,57	4 987 556,14
26 791 075,84	Poståpnere .....	27 535 924,04	15 640 100,52
17 113 899,16	Landpostbud .....	17 828 761,14	9 748 513,70
4 543 227,30	Pensjonsinnskudd .....	4 934 042,20	2 566 499,55
1 311 503,99	Rengjøringspersonalet .....	1 425 817,08	765 169,53
	Kontorutgifter:		
1 017 897,13	Poststyret .....	1 110 680,62	547 519,77
65 561,24	Distriktsadministrasjonen .....	101 635,50	89 987,31
4 074 857,63	Postkontorene .....	4 379 619,82	2 214 758,33
3 906 184,30	Poståpneriene .....	3 935 971,25	2 306 857,58
	Materiell:		
4 012 304,87	Vedlikehold av inventar .....	4 243 780,06	2 254 905,91
5 176 307,53	Trykningsutg. og kontorrekvisita .....	5 445 557,82	2 960 390,35
677 671,84	Frimerker m. v. ....	809 994,55	420 616,70
	Eiendommer:		
2 349 571,01	Driften .....	3 071 816,40	1 401 181,22
	Postførsel:		
3 062 410,01	Bipostruter .....	3 187 331,22	1 697 112,59
10 805 436,35	Jernbaner .....	11 620 994,84	6 125 817,41
10 074 958,04	Skip .....	10 206 355,22	5 097 844,72
390 955,41	Til og fra jernb., skip og fly .....	410 864,81	198 420,00
2 564 999,91	Fly innenlands .....	2 743 696,28	1 457 727,30
2 826 051,01	Fly utenlands .....	3 104 125,19	1 633 772,00
3 872 354,04	Transittutgifter .....	3 742 501,95	2 555 786,92
2 136 500,00	Renter av statens kapital .....	2 228 900,00	1 179 200,00
1 314 900,00	Fornyng .....	1 398 500,00	752 000,00
9 031 225,15	Andre utgifter .....	12 125 889,38	7 423 950,59
9 033 481,35	Bedriftstilskudd til pensjoner .....	7 136 562,86	3 328 758,24
218 241 160,04	I alt. ....	228 324 458,85	122 031 608,06
10 345 923,23	Overskudd. ....	25 450 691,14	14 805 555,85

Tabell 41. Postverkets driftsinntekter og drifts-

	1951—52	1952—53	1953—54
<b>Inntekter.</b>	1 000 kr.	1 000 kr.	1 000 kr.
Portoinntekter:			
a. Frimerker .....	96 329	107 397	111 258
b. Transittinntekter .....	3 360	3 036	3 088
c. Bladporto .....	5 906	6 992	8 320
Sum ....	105 595	117 425	122 666
Leieinntekter .....	616	641	830
Renter av postgiromidler.....	3 106	4 544	6 129
Andre inntekter.....	2 067	2 419	2 905
I alt ....	<b>111 384</b>	<b>125 029</b>	<b>132 530</b>
<b>Utgifter.</b>			
Lønninger:			
Poststyret.....	2 401	2 694	2 888
Postv. revisjonskontor .....	166	197	191
Distriktsadministrasjonen .....		182	263
Postm., kontor- og reisepersonalet .....	18 968	21 610	22 172
Bud- og transportpersonalet .....	10 524	11 693	12 074
Vikarutgifter vedk. kontor-, reise-, bud- og transportpersonalet.....	4 360	5 190	5 244
Poståpnere .....	11 156	11 520	11 650
Landpostbud .....	6 885	7 219	7 553
Reguleringstillegg m. v. ....	15 260	18 835	19 298
Etterbetaling .....		1 512	
Pensjonsinnskudd .....	3 186	3 479	3 978
Rengjøringspersonalet .....			
Sum ....	72 906	84 131	85 311
Kontorutgifter:			
Poststyret.....	244	249	255
Postv. revisjonskontor .....	20	19	23
Distriktsadministrasjonen .....		19	20
Postkontorene .....	2 376	2 602	2 719
Poståpneriene .....	2 168	2 337	2 501
Sum ....	4 808	5 226	5 518
Materiell:			
Vedlikehold av inventar .....	1 729	1 973	2 455
Trykningsutgifter og kontorrekvisita .....	2 577	2 613	2 999
Frimerker m. v.....	510	512	511
Sum ....	4 816	5 098	5 965
Eiendommer:			
Driften .....	1 109	1 425	1 288
Postførsel:			
Bipostruter.....	2 060	2 271	2 287
Jernbaner .....	8 149	8 542	8 754
Skip .....	6 416	7 228	7 437
Til og fra jernbane, skip og fly .....	349	351	351
Fly.....	1 921	2 645	2 861
Transittutgifter .....	2 446	2 970	3 080
Sum ....	21 341	24 007	24 770
Renter av statens kapital .....	835	966	1 116
Fornyng.....	727	790	852
Andre utgifter .....	3 002	3 144	3 477
Bedriftstilskudd til pensjoner .....			
I alt ....	<b>109 544</b>	<b>124 787</b>	<b>128 297</b>
Overskudd ....	1 840	242	4 233

## utgifter i budsjettårene fra 1951—52 til 2. halvår 1960.

1954—55	1955—56	1956—57	1957—58	1958—59	1959—60	2. halvår 1960
1 000 kr.	1 000 kr.	1 000 kr.	1 000 kr.	1 000 kr.	1 000 kr.	1 000 kr.
117 386	132 970	144 770	158 773	181 850	200 616	107 517
2 979	2 380	2 777	2 723	3 426	3 116	2 493
8 777	9 404	10 888	11 623	12 835	14 643	7 495
129 142	144 754	158 435	173 119	198 111	218 375	117 505
832	935	1 095	1 184	1 250	1 241	595
7 092	9 561	10 760	18 494	23 645	28 052	14 343
3 376	3 929	4 280	4 957	5 581	6 107	4 394
<b>140 442</b>	<b>159 179</b>	<b>174 570</b>	<b>197 754</b>	<b>228 587</b>	<b>253 775</b>	<b>136 837</b>
3 464	4 409	6 398	7 044	8 251	8 972	5 002
205	228	330	363	402	410	212
324	465	928	1 034	1 165	1 270	791
24 633	29 582	41 203	44 963	49 050	50 767	26 515
12 914	15 523	21 988	23 241	24 489	24 647	12 158
5 483	6 071	7 346	8 141	8 731	9 529	4 988
12 646	15 260	22 688	23 669	26 791	27 536	15 640
8 065	9 370	14 423	18 006	17 114	17 829	9 748
20 160	20 655					
4 174	4 465	4 758	5 152	4 543	4 934	2 566
		1 029	1 125	1 312	1 426	765
92 068	106 028	121 091	132 738	141 848	147 320	78 385
285	244	314	349	990	1 082	535
21	23	27	30	28	28	12
22	26	26	46	65	102	90
2 928	3 255	2 661	3 661	4 075	4 380	2 215
2 592	2 811	3 313	3 405	3 906	3 936	2 307
5 848	6 359	6 341	7 491	9 064	9 528	5 159
2 911	3 373	2 949	3 827	4 012	4 244	2 255
3 299	3 931	4 289	4 810	5 176	5 445	2 960
513	800	620	602	678	810	421
6 723	8 104	7 858	9 239	9 866	10 499	5 636
1 517	1 612	2 336	2 252	2 350	3 072	1 401
2 385	2 536	2 743	2 904	3 062	3 187	1 697
8 921	9 105	9 396	10 716	10 806	11 621	6 126
7 977	7 993	9 647	10 202	10 075	10 206	5 098
372	402	379	413	391	411	198
3 426	3 964	4 188	4 786	5 391	5 848	3 091
3 497	2 519	4 566	3 806	3 872	3 743	2 556
26 578	26 519	30 919	32 827	33 597	35 016	18 766
1 292	1 399	1 568	1 737	2 137	2 229	1 179
953	1 027	1 130	1 231	1 315	1 398	752
3 761	5 259	6 470	7 237	9 031	12 126	7 424
		7 138	7 731	9 033	7 136	3 329
<b>138 740</b>	<b>156 307</b>	<b>184 851</b>	<b>202 483</b>	<b>218 241</b>	<b>228 324</b>	<b>122 031</b>
1 702	2 872	÷ 10 281	÷ 4 729	10 346	25 451	14 806

Forholdet mellom bevilgningen og regnskapet stiller seg som følger for budsjettåret 1959—60 og for 2. halvår 1960.

	Inntekter		Utgifter		Overskudd	
	1959—60	2. halvår 1960	1959—60	2. halvår 1960	1959—60	2. halvår 1960
	1 000 kr.		1 000 kr.		1 000 kr.	
Bevilgning.....	230 300	125 600	226 900	115 800	3 400	9 800
Regnskap.....	253 775	136 837	228 324	122 031	25 451	14 806
Mer enn bevilget.....	23 475	11 237	1 424	6 231	22 051	5 006

I budsjettårene fra 1955—56 til 1959—60 stiller inntekter, utgifter og portonivå seg i relative tall slik, når tallene for 1938—1939 settes = 100:

	1938—39	1955—56	1956—57	1957—58	1958—59	1959—60
Inntekter.....	100	401	440	498	576	639
Utgifter.....	100	430	509	557	600	628
Portonivå.....	100	187	199	217	244	263

Transittinntekter og transittutgifter for brevpost og pakker m. v. i 1959—60 og i 2. halvår 1960 stiller seg slik:

	1959—60		2. halvår 1960	
	Inntekt Kr.	Utgift Kr.	Inntekt Kr.	Utgift Kr.
Brevpost.....	4 135,00	866 933,88	22 319,30	477 883,27
Luftpost.....	27 994,30	1 613 919,39	31 597,27	1 224 866,31
Pakkepost.....	2 965 062,78	1 234 798,46	2 385 254,51	840 849,88
Postanvisninger.....	29 404,41	7 231,19	17 439,59	6 640,41
Blad.....	56 281,83	18 436,49	20 048,10	4 825,36
Kursgevinst (provisjon m.v.)..	32 846,25	1 182,54	15 899,05	721,69
Til sammen.....	3 115 724,57	3 742 501,95	2 492 557,82	2 555 786,92
Nettoutgift		626 777,38		63 229,10

Postverket har i budsjettåret 1959—60 og i 2. halvår 1960 betalt ut erstatning med til sammen henholdsvis kr. 202 797,83 og kr. 270 325,07. I en del budsjettår har erstatningen stillet seg slik:

1953—54	1955—56	1956—57	1957—58	1958—59	1959—60	2. halvår 1960
kr. 124 000	kr. 150 000	kr. 178 000	kr. 148 000	kr. 209 000	kr. 203 000	kr. 270 000

I teksttabell 41 er tatt inn en oversikt over Postverkets driftsinntekter og driftsutgifter i en del budsjettår, spesifisert på de enkelte budsjettposter. Beløpene er avrundet til hele tusen kroner.

Teksttabell 42 inneholder summarisk oversikt over Postverkets driftsinntekter og driftsutgifter m.v. i budsjettårene fra 1879—80 til og med 2. halvår 1960.

Videre gir diagram VII en grafisk fremstilling av de samme forhold for budsjettårene fra 1934—35 til 1959—60.

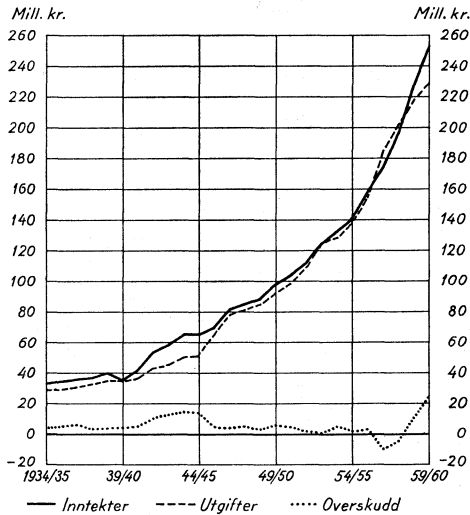
Tabell XIV inneholder en oppgave over de driftsinntekter og driftsutgifter i budsjettåret 1959—60 som er tatt inn i postkontorenes regnskaper. Oppgaven er spesifisert i visse hovedgrupper. Regnskapenes beløp er avrundet til hele kroner.

Tabell 42. Postverkets driftsinntekter og driftsutgifter i budsjettårene fra 1879—80 til 2. halvår 1960.

Budsjettår	Inntekter	Utgifter	Overskudd		Budsjettår	Inntekter	Utgifter	Overskudd	
			Beløp	I pct. av inntektene				Beløp	I pct. av inntektene
	1 000 kr.	1 000 kr.	1 000 kr.			1 000 kr.	1 000 kr.	1 000 kr.	
1879—80	1 534	1 764	÷ 230	÷ 15,0	1942—43	58 696	46 862	11 834	20,2
1885—86	2 201	2 220	÷ 19	÷ 0,9	1943—44	64 604	50 837	13 767	21,3
1890—91	2 860	2 663	197	0,9	1944—45	64 676	51 619	13 057	20,2
1895—96	3 662	3 614	48	1,3	1945—46	69 850	66 331	3 519	5,0
1900—01	5 034	4 969	65	1,3	1946—47	81 658	78 463	3 195	3,9
1905—06	6 323	5 637	686	10,8	1947—48	85 391	81 455	3 936	4,6
1910—11	8 526	7 659	867	10,2	1948—49	88 289	85 935	2 354	2,7
1913—14	10 619	9 635	984	9,3	1949—50	98 199	92 760	5 439	5,5
1915—16	11 773	10 799	974	8,3	1950—51	103 481	98 874	4 607	4,5
1920—21	30 373	36 480	÷ 6 107	÷ 20,1	1951—52	111 384	109 544	1 840	1,7
1925—26	36 965	34 044	2 921	7,9	1952—53	125 029	124 787	242	0,2
1930—31	32 537	29 764	2 773	8,5	1953—54	132 530	128 297	4 233	3,2
1935—36	34 027	29 389	4 638	13,6	1954—55	140 442	138 740	1 702	1,2
1936—37	36 271	30 994	5 277	14,5	1955—56	159 179	156 307	2 872	1,8
1937—38	37 283	33 898	3 385	9,1	1956—57	174 570	184 851	÷ 10 281	÷ 5,9
1938—39	39 705	36 346	3 359	8,5	1957—58	197 754	202 483	÷ 4 729	÷ 2,4
1939—40	36 469	36 334	135	0,4	1958—59	228 587	218 241	10 346	4,5
1940—41	41 669	37 225	4 444	10,7	1959—60	253 775	228 324	25 451	10,0
1941—42	52 914	43 065	9 849	18,6	2. halvår 1960	136 837	122 031	14 806	10,8

Diagram VII.

Postverkets driftsinntekter og driftsutgifter fra 1934—35 til 1959—60.



## 2. Kapitalregnskapet.

Fra 1. juli 1932 er kapitalutgiftene bevilget under et særskilt budsjett.

Teksttabell 43 inneholder oppgave over hvordan kapitalutgiftene i de siste budsjettår fordeler seg på de enkelte poster.

Tabell 43. Postverkets kapitalregnskap for budsjett-  
årene 1955—56 til 2. halvår 1960

	1955—56	1956—57	1957—58	1958—59	1959—60	2. halvår 1960
	Kr.	Kr.	Kr.	Kr.	Kr.	Kr.
Nytt materiell . . . .	650 821	751 554	848 946	999 715	1 209 421	599 170
Nye eiendommer . . .	4 879 378	2 843 740	2 432 526	1 998 297	4 724 394	879 981
Avdrag på gjeld . . .	25 000	25 000	25 000	—	103 000	364 000
I alt . . . . .	5 555 199	3 620 294	3 306 472	2 998 012	6 036 815	1 843 151

Statens faste kapital i Postverket utgjorde pr. 31. desember 1960 kr. 75 421 968 fordelt på:

Eiendommer (bokført verdi ÷ pantegjeld) . . . . .	kr. 60 888 707
Inventar . . . . .	» 11 737 682
Motorkjøretøyer . . . . .	» 2 795 579

### 3. Balansekonto.

Postverkets balansekonto viser pr. 31. desember 1960 følgende tall:

Aktiva:	Kr.	Passiva:	Kr.
1. Faste eiendommer . . .	62 588 707,27	1. Innenrikske post- anvisninger . . . . .	7 928 005,20
2. Inventar . . . . .	11 737 681,40	2. Innestående på postgirokonti . . . . .	1 055 930 865,17
3. Motorkjøretøyer . . . .	2 795 579,30	3. Utbetalingskort i . . . . .	191 426 457,60
4. Leieboerobligasjoner i 3 bygg . . . . .	77 250,00	4. Utenrikske postanvisninger . . . . .	897 415,56
5. Postverkets fornyingsfond . . . . .	275 393,88	5. Postverkets fornyingsfond . . . . .	275 393,88
6. Kontolån til statskas- sen av postgiromidler . . .	770 000 000,00	6. Annonsevirksomhetens overskudd, Poststyrets del . . . . .	23 279,06
7. Verdipapirer kjøpt inn for postgiromidler . . . .	109 753 430,98	7. Innestående for Postmuseet . . . . .	74 130,45
8. Innbetalingskort i postgirotjenesten . . . .	142 729 800,14	8. Inneest. på postspare- bankkonti . . . . .	724 389 354,82
9. Verdipapirer kjøpt inn for postsparebank- midler <sup>1</sup> . . . . .	685 148 495,02	9. Postsparebanken, . . . . .	650 946,74
10. Postsparebankens kapitalutstyr . . . . .	397 099,14	10. Postsparebanken, driftskonto . . . . .	5 000 000,00
11. Postsparebanken, uttak av svenske postsparebankbøker . . .	106 276,50	11. Feriefondet: Mellomregnskap . . . . .	6 799 180,41
12. Fremmede poststyrer . .	576 023,74	12. Diverse kreditorer . . . .	81 600,00
13. Ikke refunderte beløp for utleverte tjenestemerker . . . . .	1 810 529,60	13. Gjeld vedk. Post- verkets eiendommer . . .	1 700 000,00
14. Utlegg for Finans- dpt. Skatt av årets inntekt . . . . .	32 837,13	14. Statens faste kapital . .	75 421 967,97
15. Statens spareobligasjoner . . . .	198,00	15. Mellomregning med statskassen . . . . .	13 106 818,90
16. Diverse debitorer . . . .	113 689,87		
17. Innestående i Norges Bank . . . . .	188 627 809,19		
18. Innestående i andre banker . . . . .	65 448,31		
19. Kassebeholdning i hovedkassen . . . . .	4 480 795,40		
20. I mellomregning med postkontorene . . . . .	102 388 370,89		
	<u>2 083 705 415,76</u>		<u>2 083 705 415,76</u>

<sup>1</sup> Herav kr. 40 000 000,— som kontolån til statskassen.

## B. Postverkets eiendommer og postkontorenes lokaler.

Nye posthus som er oppført eller er under oppførelse av Postverket.

*Arendal posthus.* Byggearbeidene pågår. Huset vil bli overtatt i juli 1961.

Pr. 31. desember 1960 var det til bygget brukt i alt kr. 2 940 947,96, inkludert kr. 150 000,— som foreløpig er betalt for tomten.

*Mysen posthus* ble offisielt overtatt i januar 1960.

Byggekostnadene ble ca. 498 000 kr. Bevilgning kr. 500 000.

*Åndalsnes post- og telehus* ble offisielt overtatt i juni 1960.

Byggekostnadene ble ca. 1 057 000 kr. Bevilgning kr. 1 060 000.

*Kragerø post- og telehus.* Byggearbeidene settes i gang i januar 1961.

*Kongsberg posthus.* Byggearbeidene ble satt i gang høsten 1960. Huset vil bli overtatt sommeren 1961.

Pr. 31. desember 1960 var det til bygget brukt kr. 255 281,43.

### Tjenesteboliger.

Det var i 1960 ikke under oppføring noen særskilte tjenesteboliger for Postverket.

Ominnrednings- og moderniseringsarbeider i Postverkets eiendommer.

Det er foretatt ominnrednings- og moderniseringsarbeider i Flekkefjord posthus.

Første etasje i Tollbugt. 17, Oslo, er ominnredet og tatt i bruk til utleveringslokaler for pakkepost. 3. og 4. etasje er ominnredet og tatt i bruk til kontorer for Poststyret.

I Oslo posthus er publikumshallens omliggende avdelinger ominnredet og modernisert.

### Leide lokaler.

Det er foretatt innflytting i nye lokaler for postkontorene i Alta, Asker, Horten, Molde, Otta og Sulitjelma og for underpostkontorene Sola, Oslo-Homansby, Oslo-Sagene og Oslo-Skillebekk.

Innredning av nye lokaler for postkontorene i Svelvik, Brumunddal, Eidsvoll, Hokksund og Ørsta pågår.

Det er sluttet avtale om leie av nye lokaler for postkontorene i Florø, Geilo, Gjøvik, Holmestrand, Nordfjordeid og Årnes, for Oslo-Torshov underpostkontor og ombæringskontor og for et nytt underpostkontor i Regjeringsbygget. Videre er det leid og innredet lokaler for 63 poståpnerier og underpostkontorer.

Det er foretatt utvidelse og ominnredning av lokalene for Risør postkontor og ominnredning av Oslo-Tøyen underpostkontor.


### Kjøp og salg av eiendommer.

Det er i 1960 innkjøpt en eiendom til bruk for Hamar postkontor. Den tidligere postmesterboligen i Kirkenes er solgt.

## Den bokførte verdien av Postverkets eiendommer var pr. 31. desember 1960:

	Kr.		Kr.
Alta postbrakke .....	29 859,21	Oslo Dæhlenenggt. 3 .....	127 270,00
Arendal posthus .....	2 913 851,96	» Bilverksted .....	358 660,55
Bergen distriktssjefbolig ...	22 314,92	Porsgrunn .....	64 284,00
» posthus .....	18 026 337,51	Rena posthus .....	120 041,74
Bodø posthus .....	2 568 946,39	Rorvik posthus .....	75 337,08
» distriktssjefbolig .....	211 084,29	Sandefjord posthus .....	196 971,00
Bryne postm.bolig .....	57 875,82	Sandnes .....	7 921,45
Brønnøysund .....	56 366,35	Sandnessjøen posthus .....	203 685,22
Eidsvoll posthus .....	26 881,07	Sortland t.j.m.bolig .....	42 928,13
Elverum posthus .....	915 987,96	Stavanger posthus .....	458 364,88
Finnsnes posthus .....	610 987,88	» Ø. ....	21 586,58
Flekkefjord posthus .....	177 698,66	» postm.bolig .....	77 560,22
Flisa .....	133 080,50	Sunnalsøra posthus .....	665 101,13
Fredrikstad V. posthus .....	176 805,45	Svolvær posthus .....	362 042,16
» Ø. posthus .....	26 736,84	Tromsø posthus .....	492 528,64
Førde posthus .....	110 846,90	Tromsø, nytt posthus .....	343 361,82
Halden tjenestemannsbolig.	147 045,83	Trondheim posthus .....	2 008 849,29
Hamar tjenestemannsbolig.	151 776,09	» garasje .....	740 838,33
» posthus .....	727 961,05	» tjenestebolig .....	196 107,25
Hammerfest posthus .....	1 141 987,88	Tvedestrand posthus .....	78 458,64
Harstad posthus .....	299 788,33	Ulefoss posthus .....	57 308,85
Haugesund posthus .....	410 163,30	Vadso posthus .....	453 720,00
Honningsvåg posthus .....	781 928,68	» funksjonærbolig .....	65 397,75
Horten posthus .....	109 297,99	Vardø tomt .....	8 931,00
Høyanger .....	358 881,80	» funksjonærbolig .....	41 834,73
Jessheim posthus .....	179 541,90	Volda posthus .....	62 182,75
Jevnaker posthus .....	41 109,01	Ålesund posthus .....	524 782,63
Kabelvåg posthus .....	118 660,91	Åndalsnes posthus .....	1 054 088,60
Kirkenes nytt posthus .....	964 550,12	<i>Obligasjoner: Heibergløk-</i>	
Kongsberg posthus .....	255 086,43	» kens borettslag .....	45 250,00
Kopervik nytt posthus .....	32 564,35	Haslum .....	9 333,00
Kragerø posthus .....	14 444,18	Homansby .....	111 247,00
Kristiansand S. posthus .....	520 011,07	Vestre Holmen .....	13 725,00
Kr.sand S. distriktssjefbolig	67 188,57	Flaen, Grorud .....	35 530,00
Langesund posthus .....	42 115,17	Etterstad .....	84 645,00
Larvik posthus .....	831 916,57	Lakselv .....	42 262,00
» distriktssjefbolig .....	102 447,41	Lambertseter .....	4 445,00
Levanger posthus .....	66 639,67	» .....	57 335,00
Lillesand posthus .....	41 268,50	Fjellhamar .....	13 797,00
Lillestrøm posthus .....	1 141 929,11	Bardu .....	28 950,00
Lærdal posthus .....	123 748,24	A/S Sinsengarasjer .....	478 725,00
Lødingen posthus .....	494 482,62	Bergen Landås .....	54 175,00
Mandal posthus .....	97 334,35	Oslo Veitvet .....	30 289,00
Mo posthus .....	1 633 267,15	» Vålerenga .....	11 940,00
Molde tjenestemannsbolig ..	138 113,37	» Bøler .....	65 769,00
Mosjøen posthus .....	508 638,65	» Hemsengården .....	165 170,00
Mysen nytt posthus .....	465 142,88	» Sagene .....	49 750,00
Måløy postmesterbolig .....	20 069,46	» Vika .....	123 977,00
Nesbyen posthus .....	136 162,61	Ålesund postm.leil.....	12 935,00
Oppdal posthus .....	305 345,00	Gjøttum .....	23 000,00
Orkanger posthus .....	76 572,30	Askelia .....	10 000,00
Oslo posthus .....	7 876 174,56	Dæhlenenggt. ....	5 000,00
» Tollbugt. 17 .....	1 800 893,75		
» Kirkegt. 20 .....	1 807 181,46		
» Kirkeveien 61 .....	2 104 221,82		
		I alt	62 588 707,27





*Det nye posthuset i Åndalsnes.*



*Interiør fra Horten postkontors nye lokaler.*

### C. Postverkets materiell.

Tildelingen av regnemaskiner til poståpneriene er i løpet av 1960 utvidet og omfatter nå poståpnerier i lønnsklasse P 17 og høyere.

Det er innført en ny type tang for blikkplomber i Postverket til erstatning for de hittil brukte tenger for blyplomber.

Ved utgangen av året 1960 var bl.a. følgende materiell i bruk: 214 biler, 270 stemplingsmaskiner, 830 skrivemaskiner, 2 480 regnemaskiner, 101 bokholderimaskiner, 26 adresseringsmaskiner, 385 sjekkprotektorer, 149 frimerkeautomater, 2 blankettautomater, 116 duplikatorer, 1269 ildsikre jernskap, 681 store platejernskap (poståpneriskap) og 2520 små platejernskap, 13 traktorer og 33 biltilhengere.

Det samlede antall postbokser som tilhører Postverket, var ved poststedene 87 200 stk. pr. 31. desember 1960.

### D. Frimerkeforbruket m. v.

Antallet og verdien av de frimerker og brevkort m.v. som er sendt fra Frimerkeforvalteren til postkontorene, stiller seg som følger i de fire siste budsjettår:

	1956—57	1957—58	1958—59	1959—60
Frimerker .....	246 326 000	254 491 000	261 963 000	241 236 000
Brevkort .....	3 113 000	3 153 000	3 342 000	3 556 000
Kortbrev .....	709 000	815 000	773 000	719 000
Aerogrammer .....	1 719 000	1 855 000	2 298 000	1 821 000
Svarkuponger .....	23 000	37 000	70 000	38 000
Tjenestemerker .....	23 880 000	32 167 000	31 169 000	21 896 000
Tjenestebrevkort .....	213 000	181 000	167 000	203 000
Frankeringskort .....	43 000	48 000	53 000	59 000
I alt antall .....	276 026 000	292 747 000	299 835 000	269 528 000
Verdi kroner .....	133 367 000	151 901 000	185 012 000	177 218 000

Av frimerker i denne oppgaven var følgende i hefter eller ruller:

Antall frimerker .....	7 079 000	8 017 000	6 909 000	5 685 000
------------------------	-----------	-----------	-----------	-----------

I 1959—60 ble det dessuten ved Frimerketrykkeriet trykt 1 620 349 frimerker og 1 266 411 tjenestemerker på innbetalingskort, konvolutter m.m. Verdien av disse påtrykk var kr. 889 589,40.

I året 1960 ble det gitt ut følgende nye frimerkeserier, se illustrasjonene på neste side:


12. januar: Frimerker à 45 + 10 og 90 + 10 øre til inntekt for Nasjonalforeningen mot Tuberkulosen og Norske Kvinners Sanitetsforening (i og k).

26. februar: Frimerker à 45 og 90 øre i anledning av 200-års jubileet for Det Kongelige Norske Videnskabers Selskab (h).

7. april: Frimerker à 45 + 25 og 90 + 25 øre til inntekt for flyktningearbeidet (f).

27. august: Frimerker à 20, 25, 45, 55 og 90 øre med skipsmotiver (a, b, c, d, e).

19. september: Frimerke à 90 øre for å markere opprettelsen av organisasjonen «Den europeiske konferanse for post- og telekommunikasjonsadministrasjoner» (g).



Dessuten ble det gitt ut følgende andre nye frankeringsmidler:

Januar: Frimerke à 80 øre Kong Olav og tjenestemerke à kr. 2,— «Off.sak».

Oktober: Frimerke à 35 øre Kong Olav.

Utvekslingen av svarkuponger viser for 1960 følgende tall: Utstedt i Norge 27 500, innløst i Norge 16 467. For 1959 var de tilsvarende tall henholdsvis 26 500 og 16 000.

Antallet av de forskjellige slags frankeringsmaskiner i bruk hos publikum var ved utgangen av 1960 i alt 3 070. For 1959 var antallet 2 838 og for 1958 2 681.

## **VII. Postloven, overenskomster, postreglement m. v.**

### **A. Innenriksk postlovgivning, porto- og reglementsendringer m. v.**

Postverket deltar i den internasjonale utveksling av fonopost fra 1. februar 1960. Portoen ble satt til 65 øre for de første 20 g og 45 øre pr. overskytende 20 g. Luftposttillegget for flybefordring av fonopostsendinger er det samme som bestemt for korsbåndsendinger.

Fra 1. juli 1960 blir en vesentlig del av salgsblankettene levert til publikum uten betaling.

Det er sendt ut ny utgave av Regnskaps- og statistikkreglement for Postverket. Den nye utgaven er en fortsettelse av Postreglementet bind 1—4 (20 kapitler) som ble utgitt i 1957. Bestemmelsene om regnskap har fått kapittelnummer XXI og bestemmelsene om statistikk kapittelnummer XXII. Disse kapitler utgjør til sammen bind 5 av Postreglementet.

Det er videre sendt ut ny utgave av Reglement for poståpnere.

### **B. Internasjonale postoverenskomster m.v.**

Nordisk postkonferanse ble holdt i Stockholm i tiden 2.—4. mai 1960.

Den europeiske konferanse for post- og telekommunikasjonsadministrasjoner (Conférence européenne des Administrations des postes et des télécommunications — CEPT), som ble opprettet i 1959, holdt sitt første ordinære møte i Paris i tiden 19.—29. oktober 1960. Denne unionen har til oppgave å fremme post- og telekommunikasjonstjenesten mellom de europeiske land og består foreløpig av: Belgia, Danmark, Finland, Frankrike, Hellas, Irland, Island, Italia, Luxembourg, Nederland, Norge, Portugal, Spania, Storbritannia, Sveits, Sverige, Tyrkia, Forbundsrepublikken Tyskland og Østerrike.

Fra 1. april 1960 trådte i kraft en ny overenskomst om Den nordiske postforening, undertegnet av poststyrene i Danmark, Finland, Island, Norge og Sverige. Den avløste den tidligere overenskomst av 1. januar 1947.

Postverket deltar i den internasjonale utveksling av fonopost fra 1. februar 1960.

## VIII. Poststyret og postdistriktene.

### A. Poststyret.

Organisasjon.

Det er opprettet en stilling som redaktør i Poststyret.

Poststyrets bibliotek.

Poststyrets bibliotek inneholdt 5 366 bind ved utgangen av 1960. Antallet av utlån i årets løp var 457.

Postmuseet.

Postmuseet var i 1960 åpent for besøkende 202 dager.

Samlet antall besøkende var 2 945, derav 222 utlendinger fra 19 forskjellige land i og utenfor Europa.

Postmuseet deltok i 1960 i følgende frimerkeutstillinger:

«INTERPEX», New York, 25.—27. mars 1960.

«CIRCOLO FILATELICO TRIESTINO», Trieste, 26.—29. juni 1960.

«POLSKA 60», Warszawa, 3.—11. september 1960.

«EUROPAFERJAN», Varberg, 6.—13. november 1960.

«FRIMERKETS DAG», Sæby, 11.—13. november 1960.

Det ble i 1960 lånt ut 229 filmer til 75 låntakere.

Det er anskaffet en del nye filmer, slik at Postmuseets filmarkiv nå omfatter ca. 50 filmer. Ny katalog er under utarbeidelse.

Postmuseet var representert ved Norske Museers Landsforbunds årsmøte i Trondheim 26.—27. august 1960.

Det er i 1960 foretatt få innkjøp av filatelistiske objekter, men flere tilbud har foreligget. Man har funnet de forlangte priser for høye i de fleste tilfelle.

Posthistoriske opplysninger er gitt flere bygdehistorieskribenter.

Postmuseets fond var pr. 31. desember 1960 på kr. 74 130 ,45.

### B. Postdistriktene.

Følgende omordninger av postkontorenes distrikter har funnet sted i 1960.

1. august 1960:

Fra Elverum til Tynset 8 poståpnerier og 1 brevhushus I.

Fra Elverum til Rena 9 poståpnerier.

1. oktober 1960:

Fra Bergen til Nesttun 1 poståpneri.

Fra Bergen til Os 1 brevhushus II.

Fra Skien til Notodden 10 poståpnerier og 3 brevhushus II.

Os og Vikeland poståpnerier ble gjort om til postkontorer fra henholdsvis

1. oktober og 1. januar 1960.

I tabellene I og III er tatt inn en oppgave over poststeder og personale ved postkontorene med distrikt.

## IX. Pensjons- og hjelpekasser.

Angående statuttene m. v. for Postverkets hjelpekasse og stønad av Postverket, se poststatistikken for 1943, sidene 63—65. For Postverkets jubileumsfond, se poststatistikken for 1947, side 5.

### Postverkets hjelpekasse.

Stønadene andro til:

1955—56 kr. 15 549	1956—57 kr. 13 422	1957—58 kr. 11 869	1958—59 kr. 18 747	1959—60 kr. 16 536
-----------------------	-----------------------	-----------------------	-----------------------	-----------------------

Pensjonistenes antall var:

23	22	21	16	15
----	----	----	----	----

### Stønad av Postverket.

Stønadene andro til:

1955—56 kr. 65 470	1956—57 kr. 105 099	1957—58 kr. 104 880	1958—59 kr. 168 675	1959—60 kr. 165 145
-----------------------	------------------------	------------------------	------------------------	------------------------

Pensjonistenes antall var:

230	236	228	229	226
-----	-----	-----	-----	-----

### Postverkets jubileumsfond.

Utdelte bidrag:

1955—56 kr. 10 600	1956—57 kr. 11 450	1957—58 kr. 9 700	1958—59 kr. 10 235	1959—60 kr. 7 350
-----------------------	-----------------------	----------------------	-----------------------	----------------------

## X. Internasjonal poststatistikk.

I tabell XVI er tatt inn en oversikt over postverket i en del land for året 1958. Oppgavene er hovedsakelig tatt fra «Statistique générale», som utgis av Det internasjonale postbyrå i Bern.

## **TABELLER**





Tabell I. Poststeder.

Nr.	1	2	3	4	5	6	7	8	9
		Post- kon- torer	Under- post- kon- torer I	Under- post- kon- torer II	Post- åpnerier	Brevhus I	Brevhus II	Reisende post- steder	Til sammen
1	Alta .....	1	—	—	7	3	—	—	11
2	Arendal .....	1	—	—	33	2	7	—	43
3	Asker .....	1	—	—	—	—	—	—	1
4	Askim .....	1	—	—	12	1	—	—	14
5	Bergen .....	1	8	4	281	28	82	47	451
6	Bodø .....	1	—	1	102	10	17	2	133
7	Brevik .....	1	—	1	6	1	5	—	14
8	Brumunddal .....	1	—	—	—	—	—	—	1
9	Bryne .....	1	—	—	4	—	—	—	5
10	Brønnøysund ....	1	—	—	50	13	16	1	81
11	Båtsfjord .....	1	—	—	—	—	—	—	1
12	Drammen .....	1	1	2	68	7	19	—	98
13	Drøbak .....	1	—	—	1	—	—	—	2
14	Egersund .....	1	—	—	14	—	5	—	20
15	Eidsvoll .....	1	—	—	10	1	3	—	15
16	Elverum .....	1	—	—	21	2	3	—	27
17	Fagernes .....	1	—	—	38	6	10	—	55
18	Farsund .....	1	—	—	15	3	2	—	21
19	Fauske .....	1	—	—	22	1	5	—	29
20	Finnsnes .....	1	—	—	35	7	5	—	48
21	Flekkefjord .....	1	—	—	29	6	7	—	43
22	Flisa .....	1	—	—	—	—	—	—	1
23	Florø .....	1	—	—	55	4	18	2	80
24	Fredrikstad .....	1	1	—	17	2	10	—	31
25	Førde .....	1	—	—	37	9	11	—	58
26	Geilo .....	1	—	—	4	1	1	—	7
27	Gjøvik .....	1	—	—	39	3	12	—	55
28	Grimstad .....	1	—	—	6	2	—	—	9
29	Halden .....	1	—	1	13	1	1	—	17
30	Hamar .....	1	—	—	31	3	1	—	36
31	Hammerfest .....	1	—	—	92	6	13	—	112
32	Harstad .....	1	—	—	84	11	9	—	105
33	Haugesund .....	1	—	1	73	13	16	—	104
34	Hokksund .....	1	—	—	—	—	—	—	1
35	Holmestrand .....	1	—	—	12	1	—	—	14
36	Honningsvåg .....	1	—	—	21	6	2	—	30
37	Horten .....	1	—	—	4	1	—	—	6
38	Hønefoss .....	1	—	—	20	—	7	—	28
39	Høyanger .....	1	—	—	27	4	9	—	41
40	Jessheim .....	1	—	—	—	1	1	—	3
41	Jevnaker .....	1	—	—	5	—	1	—	7
42	Kabelvåg .....	1	—	—	—	—	—	—	1
43	Kirkenes .....	1	—	—	19	4	4	—	28
44	Kongsberg .....	1	—	—	23	—	3	—	27
45	Kongsvinger .....	1	—	—	29	3	10	—	43
46	Kopervik .....	1	—	—	9	—	2	—	12
47	Kragerø .....	1	—	—	20	3	8	—	32
48	Kristiansand S. ...	1	1	—	51	5	5	1	64
49	Kristiansund N. ...	1	—	3	109	13	21	—	147
50	Langesund .....	1	—	—	—	—	1	—	2
51	Larvik .....	1	—	—	11	4	2	—	18
52	Lena .....	1	—	—	—	1	1	—	3

Tabell I (forts.). Poststeder.

Nr.	1	2	3	4	5	6	7	8	9
		Post- kon- torer	Under- post- kon- torer I	Under- post- kon- torer II	Post- åpnerier	Brevhus I	Brevhus II	Reisende post- steder	Til sammen
53	Levanger .....	1	—	—	8	—	7	—	16
54	Lier .....	1	—	—	1	—	—	—	2
55	Lillehammer.....	1	—	—	48	4	12	—	65
56	Lillesand .....	1	—	—	13	5	2	—	21
57	Lillestrøm .....	1	—	—	40	7	7	—	55
58	Lærdal .....	1	—	—	25	1	4	—	31
59	Lødingen .....	1	—	—	—	—	—	—	1
60	Mandal .....	1	—	—	26	1	3	—	31
61	Melbu .....	1	—	—	7	—	5	—	13
62	Mjøndalen .....	1	—	—	—	—	—	—	1
63	Mo .....	1	—	—	24	4	6	—	35
64	Moelv .....	1	—	—	—	1	1	—	3
65	Molde .....	1	—	—	63	4	15	—	83
66	Mosjøen .....	1	—	—	25	4	2	—	32
67	Moss .....	1	1	—	12	—	3	—	17
68	Mysen .....	1	—	—	11	—	6	—	18
69	Måløy .....	1	—	—	29	4	10	—	44
70	Namsos .....	1	—	—	60	2	9	—	72
71	Narvik .....	1	—	1	44	2	7	3	58
72	Nesbyen .....	1	—	—	1	—	2	—	4
73	Nesttun.....	1	—	—	10	2	3	—	16
74	Nordfjordeid .....	1	—	—	30	4	21	—	56
75	Norheimsund .....	1	—	—	25	2	12	—	40
76	Notodden .....	1	—	—	26	2	6	—	35
77	Odda .....	1	—	—	23	2	10	—	36
78	Oppdal .....	1	—	—	13	—	4	—	18
79	Orkanger .....	1	—	—	8	4	3	—	16
80	Os .....	1	—	—	—	1	—	—	2
81	Oslo .....	1	31	18	61	1	11	—	123
82	Otta.....	1	—	—	10	4	19	—	34
83	Porsgrunn.....	1	—	2	14	—	2	—	19
84	Raufoss .....	1	—	—	—	—	—	—	1
85	Rena .....	1	—	—	25	1	1	—	28
86	Risør .....	1	—	—	7	1	10	—	19
87	Rjukan .....	1	—	—	9	1	—	—	11
88	Røros .....	1	—	—	23	1	13	—	38
89	Rørвик .....	1	—	—	29	5	1	—	36
90	Sandefjord .....	1	—	—	4	1	2	—	8
91	Sandnes .....	1	—	—	4	—	3	—	8
92	Sandnessjøen .....	1	—	—	76	1	6	—	84
93	Sandvika .....	1	1	—	2	—	1	—	5
94	Sarpsborg .....	1	1	—	9	—	—	—	11
95	Sauda .....	1	—	—	2	—	2	—	5
96	Skarnes .....	1	—	—	12	4	2	—	19
97	Ski .....	1	—	—	9	—	1	—	11
98	Skien .....	1	—	1	57	5	20	—	84
99	Skudeneshavn .....	1	—	—	—	—	—	—	1
100	Sogndal i Sogn.....	1	—	—	26	1	7	—	35
101	Sortland .....	1	—	—	27	—	1	—	29
102	Stabekk .....	1	—	—	—	—	—	—	1
103	Stamsund .....	1	—	—	—	—	—	—	1
104	Stavanger .....	1	2	2	111	4	59	10	189

Tabell I (forts.). Poststeder.

Nr.	1	2	3	4	5	6	7	8	9
		Post- kon- torer	Under- post- kon- torer I	Under- post- kon- torer II	Post- åpnerier	Brevhus I	Brevhus II	Reisende post- steder	Til sammen
105	Stavern .....	1	—	—	—	—	—	—	1
106	Steinkjer .....	1	—	—	32	—	4	—	37
107	Stjørdal.....	1	—	—	2	—	1	—	4
108	Stokmarknes .....	1	—	—	16	1	—	—	18
109	Stord .....	1	—	—	35	3	5	—	44
110	Stranda .....	1	—	—	9	—	4	—	14
111	Strømmen.....	1	—	—	—	—	—	—	1
112	Sulitjelma .....	1	—	—	—	1	—	—	2
113	Sunndalsøra .....	1	—	—	—	—	—	—	1
114	Svelvik .....	1	—	—	—	—	—	—	1
115	Svolvær.....	1	—	—	67	4	14	1	87
116	Tromsø .....	1	—	—	149	14	26	—	190
117	Trondheim .....	1	3	4	190	16	44	47	305
118	Tvedestrand .....	1	—	—	14	—	2	—	17
119	Tynset.....	1	—	—	31	3	6	—	41
120	Tonsberg.....	1	—	—	28	1	15	—	45
121	Ulefoss .....	1	—	—	3	—	1	—	5
122	Vadsø .....	1	—	—	28	3	5	—	37
123	Vardø .....	1	—	—	16	—	4	1	22
124	Verdal .....	1	—	—	12	—	7	—	20
125	Vikeland .....	1	—	—	—	—	—	—	1
126	Vikersund .....	1	—	—	6	—	2	—	9
127	Volda .....	1	—	—	12	—	6	—	19
128	Voss.....	1	—	—	31	1	11	—	44
129	Ørsta .....	1	—	—	2	—	—	—	3
130	Ålesund .....	1	—	1	101	4	34	2	143
131	Åndalsnes .....	1	—	—	—	—	1	—	2
132	Årnes.....	1	—	—	—	—	—	—	1
133	1. postdistrikt, Oslo	—	—	—	—	—	—	26	26
134	I alt for 1960 ....	132	50	42	3 432	329	868	143	4 996
135	Tilsv. tall 1959....	130	49	39	3 462	324	895	148	5 047
136	» » 1958....	129	48	40	3 482	317	923	154	5 093
137	» » 1957....	126	46	39	3 484	300	958	164	5 117
138	» » 1956....	124	42	38	3 484	276	988	174	5 126
139	» » 1955....	124	41	37	3 482	254	1 008	177	5 123
140	» » 1954....	124	37	37	3 474	231	1 015	178	5 096
141	» » 1953....	119	37	33	3 469	214	1 016	180	5 068
142	» » 1952....	118	36	33	3 470	181	1 026	183	5 047
143	» » 1951....	117	35	32	3 465	163	1 016	189	5 017
144	» » 1950....	104	45	31	3 461	112	1 018	194	4 965

Tabell II. Antall tjenestemenn og stillinger i Postverket

1	2	Antall tjeneste-								
		ved post-								
		ved sentral- adm.		ved distrikts- adm.		Kontor- pers.		Rei- se- pers.		Budpers.
		M	K	M	K	M	K	M	M	K
S 6	Postdirektør .....	1	—	—	—	—	—	—	—	—
S 4	Avdelingsdirektør .....	3	—	—	—	—	—	—	—	
S 3	Distriktssjef i I. postdistrikt .....	—	—	—	—	—	—	—	—	
	Postmester i Oslo .....	—	—	—	—	—	—	—	—	
S 1	Sjef for Postgirokontoret .....	1	—	—	—	—	—	—	—	
	Sjef for Postsparebankens hovedkontor	1	—	—	—	—	—	—	—	
21	Distriktssjef .....	—	—	7	—	—	—	—	—	
	Postmester .....	—	—	—	—	3	—	—	—	
20	Byråsjef .....	11	—	—	—	—	—	—	—	
	Kontorsjef I .....	2	—	—	—	—	—	—	—	
	Kontorsjef ved Oslo postkontor .....	—	—	—	—	1	—	—	—	
	Postmester .....	—	—	—	—	6	—	—	—	
	Redaktør .....	1	—	—	—	—	—	—	—	
19	Postmester .....	—	—	—	—	14	—	—	—	
	Postverkets undervisningsleder .....	1	—	—	—	—	—	—	—	
18	Brevsjef ved Oslo postkontor .....	—	—	—	—	1	—	—	—	
	Konsulent I .....	2	—	—	—	—	—	—	—	
	Kontorsjef ved Bergen postkontor .....	—	—	—	—	1	—	—	—	
	Transportsjef ved Oslo postkontor .....	—	—	—	—	1	—	—	—	
17	Budsjef ved Oslo postkontor .....	—	—	—	—	1	—	—	—	
	Frimerkeforvalter .....	1	—	—	—	—	—	—	—	
	Hovedbokholder .....	1	—	—	—	—	—	—	—	
	Hovedkasserer .....	—	1	—	—	—	—	—	—	
	Regnskapssjef ved Bergen postkontor ..	—	—	—	—	1	—	—	—	
	Regnskapssjef ved Oslo postkontor ..	—	—	—	—	1	—	—	—	
	Konsulent II .....	20	—	—	—	—	—	—	—	
	Kontorsjef II .....	—	—	—	—	2	—	—	—	
	Pakkesjef ved Oslo postkontor .....	—	—	—	—	1	—	—	—	
	Personalsjef ved Oslo postkontor .....	—	—	—	—	1	—	—	—	
	Postmester .....	—	—	—	—	29	—	—	—	
	Reisesjef ved Oslo postkontor .....	—	—	—	—	1	—	—	—	
	Reisesjef ved Trondheim postkontor ..	—	—	—	—	1	—	—	—	
	Sjef for Postgiroctr.'s regnskapskontroll	1	—	—	—	—	—	—	—	
	Styrer av bud- og boksavdeling ved	—	—	—	—	—	—	—	—	
	Bergen postkontor .....	—	—	—	—	1	—	—	—	
	Styrer av brev- og bankoavdeling ved	—	—	—	—	—	—	—	—	
	Bergen postkontor .....	—	—	—	—	1	—	—	—	
	Styrer av banko- og anvisningsavdeling	—	—	—	—	—	—	—	—	
	ved Trondheim postkontor .....	—	—	—	—	1	—	—	—	
	Styrer av Oslo Vika underpostkontor ..	—	—	—	—	1	—	—	—	
16	Anvisningssjef ved Oslo postkontor ..	—	—	—	—	1	—	—	—	
	Bankosjef ved Oslo postkontor .....	—	—	—	—	1	—	—	—	
	Sjef for Postverkets anvisningskontroll.	1	—	—	—	—	—	—	—	
	Tollpostsjef ved Oslo postkontor .....	—	—	—	—	1	—	—	—	
15	Avdelingssjef I .....	—	—	—	—	46	2	—	—	
	Førstesekretær .....	24	3	8	—	—	—	—	—	
	Postinspektør .....	—	—	8	—	—	—	—	—	
	Postmester .....	—	—	—	—	34	—	—	—	
	Sosialinspektør .....	1	—	—	—	—	—	—	—	
14	Postkasserer i særklasse .....	—	—	—	—	4	—	—	—	
13	Avdelingssjef II .....	—	—	—	—	54	12	—	—	
	Postkasserer I .....	—	—	—	—	6	—	—	—	
	Postmester .....	—	—	—	—	30	—	—	—	
12	Avdelingssjef III .....	—	—	—	—	109	22	—	—	



Tabell II (forts.). Antall tjenestemenn og stillinger i Postverket

1	2	3	4	5	6	7	8	9	10	11
Lønns- klasse	Stillingsbetegnelse	Antall tjeneste-								
		ved sentral- adm.		ved distrikts- adm.		ved post-				
						Kontor- pers.		Rei- se- pers.	Budpers.	
		M	K	M	K	M	K	M	M	K
	Bokholder ved Oslo postkontor . . . . .	—	—	—	—	—	1	—	—	—
	Distriktssekretær . . . . .	—	—	18	—	—	—	—	—	—
	Overkontrollør ved frimerketrykningen .	1	—	—	—	—	—	—	—	—
	Postkasserer II . . . . .	—	—	—	—	8	6	—	—	—
	Sekretær I . . . . .	51	9	—	—	—	—	—	—	—
11	Sjef for Oslo postkontors garasje . . . . .	—	—	—	—	—	—	—	—	—
	Bygningsinspektør i Postverket . . . . .	1	—	—	—	—	—	—	—	—
	Førstefullmektig i Postgirokontoret . . . . .	—	4	—	—	—	—	—	—	—
	Postfullmektig I . . . . .	—	—	—	—	139	24	65	—	—
	Postkasserer III . . . . .	—	—	—	—	67	57	—	—	—
	Postmester og feltpostmester . . . . .	—	—	—	—	7	—	—	—	—
10	Kontrollør ved frimerketrykningen . . . . .	2	—	—	—	—	—	—	—	—
	Arkivleder i Poststyret . . . . .	1	—	—	—	—	—	—	—	—
	Maskinsjef I . . . . .	—	—	—	—	—	—	—	—	—
9	Konstruktør III . . . . .	1	—	—	—	—	—	—	—	—
	Kontorfullmektig i særklasse . . . . .	—	6	—	—	—	—	—	—	—
	Kontorfullmektig i særklasse i Postgirokontoret . . . . .	—	17	—	—	—	—	—	—	—
	Overpostpakkmester i særklasse . . . . .	1	—	—	—	46	—	—	—	—
	Postfullmektig II . . . . .	—	—	—	—	142	33	50	—	—
	Postkasserer IV (O) . . . . .	—	—	—	—	86	24	—	—	—
	Postkasserer IV (P) . . . . .	—	—	—	—	20	68	—	—	—
	Sekretær II . . . . .	20	2	—	—	—	—	—	—	—
8	Formann ved Oslo postkontors garasje og bilverksted . . . . .	—	—	—	—	—	—	—	—	—
	Kontorfullmektig I . . . . .	2	29	—	1	—	—	—	—	—
	Kontorfullmektig i Postgirokontoret . .	—	23	—	—	—	—	—	—	—
	Maskinist I . . . . .	—	—	—	—	—	—	—	—	—
	Overpostpakkmester . . . . .	1	—	—	—	267	—	65	—	—
	Sosialarbeider . . . . .	—	1	—	—	—	—	—	—	—
	Tekniker I . . . . .	—	—	—	—	—	—	—	—	—
	Transportformann . . . . .	—	—	—	—	—	—	—	—	—
	Verkstedformann . . . . .	1	—	—	—	—	—	—	—	—
7	Bedriftssøster . . . . .	—	2	—	—	—	—	—	—	—
	Budformann . . . . .	—	—	—	—	—	—	—	291	—
	Elektriker ved Oslo postgård . . . . .	—	—	—	—	—	—	—	—	—
	Håndverkerformann . . . . .	—	—	—	—	—	—	—	—	—
	Kontrollleder i Postgirokontoret . . . . .	—	50	—	—	—	—	—	—	—
	Oldfrue II . . . . .	—	—	—	—	—	—	—	—	—
	Pengebrevbud . . . . .	—	—	—	—	—	—	—	—	24
	Postekspeditør (O) . . . . .	—	—	—	—	27	2	36	—	—
	Postekspeditør (P) . . . . .	—	—	—	—	73	234	—	—	—
	Postpakkmester . . . . .	3	—	—	—	320	—	103	—	—
	Tekniker II ved Oslo postkontors garasje og bilverksted . . . . .	—	—	—	—	—	—	—	—	—
	Vakt- og varmemester . . . . .	1	—	—	—	—	—	—	—	—
6	Postbud i særklasse . . . . .	—	—	—	—	—	—	—	124	1
6/5	Betjent i særklasse (i Poststyret) . . . . .	3	—	—	—	—	—	—	—	—
	Bilmekaniker . . . . .	—	—	—	—	—	—	—	—	—
	Håndverker . . . . .	—	—	—	—	—	—	—	—	—
	Kontorfullmektig II . . . . .	2	19	—	4	—	—	—	—	—
	Kontrollassistent i Postgirokontoret . .	—	78	—	—	—	—	—	—	—
	Postbetjent . . . . .	—	—	—	—	—	—	—	2	—
	Postsjåfør . . . . .	—	—	—	—	—	—	—	—	—

1 ÷ = overtallige

## ved utgangen av året 1960. Avgang av personale.

12	13	14	15	16	17	18	19	20	21	22	23	24	25	26	27	28	29	30	
menn									Stillinger		Avgang av personale i 1960								
stedene					I alt			Le- dige stil- lin- ger <sup>1</sup>	Stil- linger i alt	Døde		Alders- pensjo- nerte		Trådt ut av andre grunner		I alt			
Trsp. pers.	Div.		Til sammen							M	K	Sum	M	K	M	K	M	K	M
M	M	K	M	K	M	K	Sum			M	K	M	K	M	K	M	K	Sum	
—	—	—	—	1	—	1	1	—	1	—	—	—	—	—	—	—	—	—	
—	—	—	—	—	18	—	18	2	20	—	—	—	—	—	—	—	—	—	
—	—	—	—	1	1	—	1	—	1	—	—	—	—	—	—	—	—	—	
—	—	—	8	6	8	6	14	—	14	—	—	—	—	—	—	—	—	—	
—	—	—	—	—	51	9	60	—	60	—	—	—	1	1	—	1	1	2	
—	1	—	1	—	1	—	1	—	1	—	—	—	—	—	—	—	—	—	
—	—	—	—	—	1	—	1	—	1	—	—	—	—	—	—	—	—	—	
—	—	—	—	—	—	4	4	—	4	—	—	—	—	—	—	—	—	—	
—	—	—	204	24	204	24	228	17	245	—	—	5	2	—	—	7	2	9	
—	—	—	67	57	67	57	124	4	128	2	—	—	3	—	—	3	3	3	
—	—	—	7	—	7	—	7	—	7	—	—	—	—	—	—	—	—	—	
—	—	—	—	—	2	—	2	—	2	—	—	—	—	—	—	—	—	—	
—	—	—	—	—	1	—	1	—	1	—	—	—	—	—	—	—	—	—	
—	2	—	2	—	2	—	2	—	2	1	—	—	—	—	—	1	—	1	
—	—	—	—	—	1	—	1	—	1	—	—	—	—	—	—	—	—	—	
—	—	—	—	—	—	6	6	1	7	—	—	—	—	—	—	—	—	—	
—	—	—	—	—	—	17	17	—	17	—	—	—	—	—	—	—	—	—	
—	—	—	46	—	47	—	47	5	52	1	—	1	—	—	—	2	—	2	
—	—	—	192	33	192	33	225	7	232	3	—	—	1	1	2	1	6	2	8
—	—	—	86	24	86	24	110	23	133	1	—	—	—	—	—	1	1	1	2
—	—	—	20	68	20	68	88	18	106	—	—	—	—	—	—	1	—	1	1
—	—	—	—	—	20	2	22	—	22	—	—	—	—	—	—	—	—	—	—
—	1	—	1	—	1	—	1	—	1	—	—	—	—	—	—	—	—	—	—
—	—	—	—	—	2	30	32	—	32	—	—	—	2	—	3	—	5	—	5
—	—	—	—	—	—	23	23	—	23	—	—	—	—	—	1	—	1	—	1
—	2	—	2	—	2	—	2	—	2	—	—	—	—	—	—	—	—	—	—
—	—	—	332	—	333	—	333	2	335	4	—	13	—	1	—	18	—	18	—
—	—	—	—	—	1	—	1	—	1	—	—	—	—	—	—	—	—	—	—
—	—	—	—	—	1	—	1	—	1	—	—	—	—	—	—	—	—	—	—
15	—	—	15	—	15	—	15	—	15	1	—	—	—	—	—	1	—	1	—
—	—	—	—	—	1	—	1	—	1	—	—	—	—	—	—	—	—	—	—
—	—	—	—	—	2	—	2	—	2	—	—	—	—	—	—	—	—	—	—
—	—	—	291	—	291	—	291	17	308	7	—	4	—	5	—	16	—	16	—
—	1	—	1	—	1	—	1	—	1	—	—	—	—	—	—	—	—	—	—
—	3	—	3	—	3	—	3	—	3	—	—	1	—	—	—	1	—	1	—
—	—	—	—	—	50	—	50	—	50	—	—	—	—	—	5	—	5	—	5
—	—	—	—	—	1	—	1	—	1	—	—	—	1	—	—	—	1	—	1
—	—	—	—	—	24	—	24	÷ 3	21	—	—	1	—	—	—	1	—	1	—
—	—	—	63	2	63	2	65	÷ 9	56	1	—	—	—	2	1	3	1	4	—
—	—	—	73	234	73	234	307	19	326	—	—	—	1	—	11	—	12	12	—
—	—	—	423	—	426	—	426	60	486	2	—	4	—	1	—	7	—	7	—
—	—	—	—	—	—	—	—	1	1	—	—	—	—	—	—	—	—	—	—
—	4	—	4	—	5	—	5	—	5	—	—	—	—	—	—	—	—	—	—
—	—	—	124	1	124	1	125	—	125	1	—	—	—	2	—	3	—	3	—
—	—	—	—	—	3	—	3	—	3	—	—	—	—	—	—	—	—	—	—
—	8	—	8	—	8	—	8	—	8	—	—	—	—	—	—	—	—	—	—
—	8	—	8	—	8	—	8	1	9	—	—	—	—	—	—	—	—	—	—
—	—	—	—	—	2	23	25	—	25	—	—	—	—	—	1	—	1	—	1
—	—	—	—	—	78	—	78	12	90	—	—	—	—	—	12	—	12	12	—
39	12	—	53	—	53	—	53	18	71	2	—	1	—	1	—	4	—	4	—
292	—	—	292	—	292	—	292	59	351	—	—	1	—	5	—	6	—	6	—

Tabell II (forts.). Antall tjenestemenn og stillinger i Postverket

1	2	3 4 5 6 7 8 9 10 11									
		Antall tjeneste-									
		ved post-									
		ved sentral- adm.		ved distrikts- adm.		Kontor- pers.		Rei- se- pers.	Budpers.		
M	K	M	K	M	K	M	M	K			
6/5	Vaktmester .....	—	—	—	—	—	—	—	—	—	
5	Postbud I .....	—	—	—	—	—	—	—	437	3	
5/4	Assistent I i Postgirokontoret .....	—	123	—	—	—	—	—	—	—	
	Postassistent .....	—	—	—	—	23	166	—	—	—	
	Tilsynskvinne ved Bergen postgård ...	—	—	—	—	—	—	—	—	—	
4	Kontorassistent I .....	—	61	—	4	—	—	—	—	—	
	Postbud II .....	—	—	—	—	—	—	—	227	5	
4/3	Syerske i Poststyrets intendanturkontor	—	4	—	—	—	—	—	—	—	
3/2	Assistent II i Postgirokontoret .....	—	128	—	—	—	—	—	—	—	
	Bud (i Poststyret) .....	3	—	—	—	—	—	—	—	—	
2	Kontorassistent II .....	1	52	—	4	—	—	—	—	—	
—	Lokalbud .....	—	—	—	—	—	—	—	26	2	
	Sum I .....	167	612	41	13	1 580	651	319	1 131	11	
Særreg.	Poståpnere .....	—	—	—	—	—	—	—	—	—	
»	Styrere av underpostkontorer II .....	—	—	—	—	—	—	—	—	—	
3/2	Poståpneriassistenter .....	—	—	—	—	—	—	—	—	—	
Særreg.	Poståpnerihjelper .....	—	—	—	—	—	—	—	—	—	
»	Landpostbud .....	—	—	—	—	—	—	—	—	—	
»	Lokalbud (ikke tatt med foran) .....	—	—	—	—	—	—	—	—	—	
—	Brevhusstyrere .....	—	—	—	—	—	—	—	—	—	
	Sum II .....	—	—	—	—	—	—	—	—	—	
	I alt I-II .....	167	612	41	13	1 580	651	319	1 131	11	
	Reservepostekspeditører .....	—	—	—	—	—	—	—	—	—	
	Reservepostassistenter .....	—	—	—	—	—	—	—	—	—	
	Postelever .....	—	—	—	—	—	—	—	—	—	
	Kontoraspiranter .....	—	—	—	—	—	—	—	—	—	
	Reservepostbud .....	—	—	—	—	—	—	—	—	—	
	Budaspiranter .....	—	—	—	—	—	—	—	—	—	
	Kontorvikarer .....	—	—	—	—	—	—	—	—	—	
	Dagarbeidere .....	—	—	—	—	—	—	—	—	—	
	Sum III .....	—	—	—	—	—	—	—	—	—	
	Andre funksjonærer .....	—	—	—	—	—	—	—	—	—	
	Rengjøringspersonale .....	—	—	—	—	—	—	—	—	—	
	Sum IV .....	—	—	—	—	—	—	—	—	—	
	I alt I-IV .....	167	612	41	13	1 580	651	319	1 131	11	



## ved utgangen av året 1960. Avgang av personale.

12	13	14	15	16	17	18	19	20	21	22	23	24	25	26	27	28	29	30
menn									Stillinger		Avgang av personale i 1960							
stedene					I alt			Le- dige stil- lin- ger	Stil- linger i alt	Døde		Alders- pensjo- nerte		Trådt ut av andre grunner		I alt		
Trsp. pers.	Div.		Til sammen							M	K	Sum	M	K	M			
M	M	K	M	K	M	K	Sum			M	K	M	K	M	K	M	K	Sum
—	4	—	4	—	4	—	4	—	4	—	—	—	—	—	—	—	—	—
—	—	—	437	3	437	3	440	—	440	1	—	—	—	4	1	5	1	6
—	—	—	—	—	—	123	123	3	126	—	—	—	—	—	16	—	16	16
—	—	—	23	166	23	166	189	43	232	—	—	—	—	1	17	1	17	18
—	—	1	—	1	—	1	1	—	1	—	—	—	—	—	—	—	—	—
—	—	—	—	—	65	65	65	—	65	—	—	—	—	—	8	—	8	8
—	—	—	227	5	227	5	232	97	329	1	—	—	—	7	—	8	—	8
—	—	—	—	—	—	4	4	—	4	—	—	—	—	—	—	—	—	—
—	—	—	—	—	—	128	128	6	134	—	—	—	—	—	24	—	24	24
—	—	—	—	—	3	—	3	—	3	—	—	—	—	—	—	—	—	—
—	—	—	—	—	1	56	57	9	66	—	—	—	—	—	2	—	2	2
—	—	—	26	2	26	2	28	1	29	—	—	—	—	1	—	1	—	1
346	47	2	3 423	664	3 631	1 289	4 920	439	5 359	34	—	51	14	33	105	118	119	237
—	—	—	—	—	2 242	1 151	3 393	50	3 443	22	2	28	12	38	21	88	35	123
—	—	—	—	—	17	21	38	4	42	—	—	—	—	—	—	—	—	—
—	—	—	—	—	20	45	65	2	67	—	—	—	—	—	2	—	2	2
—	—	—	—	—	7	45	52	1	53	—	—	—	—	—	—	—	—	—
—	—	—	—	—	1 877	171	2 048	38	2 086	7	—	12	—	19	5	38	5	43
—	—	—	—	—	54	46	100	3	103	—	—	—	—	2	2	2	2	4
—	—	—	—	—	981	204	1 185	8	1 193	2	—	—	—	14	6	16	6	22
—	—	—	—	—	5 198	1 683	6 881	106	6 987	31	2	40	12	73	36	144	50	194
346	47	2	3 423	664	8 829	2 972	11 801	545	12 346	65	2	91	26	106	141	262	169	431
—	—	—	—	—	115	17	132	—	—	—	—	1	—	1	1	2	1	3
—	—	—	—	—	56	259	315	—	—	—	—	—	—	1	11	1	11	12
—	—	—	—	—	177	35	212	—	—	—	—	—	—	17	5	17	5	22
—	—	—	—	—	18	126	144	—	—	—	—	—	—	4	11	4	11	15
—	—	—	—	—	515	1	516	—	—	—	—	—	—	45	—	45	—	45
—	—	—	—	—	61	—	61	—	—	—	—	—	—	7	—	7	—	7
—	—	—	—	—	8	36	44	—	—	—	—	—	—	—	—	—	—	—
—	—	—	—	—	180	3	183	—	—	—	—	—	—	—	—	—	—	—
—	—	—	—	—	1 130	477	1 607	—	—	—	—	1	—	75	28	76	28	104
—	—	—	—	—	58	47	105	—	—	—	—	—	—	—	—	—	—	—
—	—	—	—	—	3	307	310	—	—	—	—	—	—	—	—	—	—	—
—	—	—	—	—	61	354	415	—	—	—	—	—	—	—	—	—	—	—
346	47	2	3 423	664	10 020	3 803	13 823	545	12 346	65	2	92	26	181	169	338	197	535



## ostkontorene med distrikt.

18	19	20	21	22	23	24	25	26	27	28	29	30	31	32	33	34	35	Nr.
			Bud- og transportpersonalet									Reisepersonalet	Poståpnere m. fl.	Brevhusstyrere	Landpostbud og lokalbud	I alt	Faste forsterkningsstillinger	
Postpakkm.	Postassistenter	Til sammen	Transportformenn	Sjåfører og ledsagere (betj.)	Pengebrevbud	Budformenn	Vaktmenn, betj., håndv. m. fl.	Postbud	Lokalbud	Til sammen								
—	—	2	—	—	—	—	—	—	—	—	—	8	3	8	21	2	—	1
1	1	15	—	4	—	4	—	7	1	16	—	34	9	18	92	—	3/4	2
—	—	4	—	—	—	—	—	1	—	1	—	—	—	2	7	2	—	3
1	1	7	—	—	—	1	—	2	—	3	—	13	1	16	40	—	—	4
35	19	225	3	36	1	35	12	63	1	151	68	286	110	76	916	18	5	5
—	—	3	—	5	—	2	1	4	—	12	4	103	27	36	209	5	5	6
—	—	3	—	—	—	1	—	3	—	4	—	7	6	5	25	—	—	7
—	1	5	—	—	—	1	—	1	—	1	—	—	—	3	10	—	—	8
—	—	3	—	—	—	—	—	1	1	2	—	4	—	4	13	3/4	—	9
1	1	7	—	2	—	1	—	1	—	4	1	50	29	21	112	—	—	10
—	—	3	—	—	—	—	—	—	—	—	—	—	—	—	3	1/2	—	11
2	4	42	1	6	—	7	—	25	—	39	—	78	26	52	237	2 1/4	—	12
—	1	4	—	—	—	1	—	2	—	3	—	1	—	1	9	—	—	13
1	1	6	—	1	—	—	—	2	1	4	—	15	5	3	33	—	—	14
—	—	4	—	—	—	1	—	1	—	2	—	13	4	18	41	1	—	15
—	—	9	—	—	—	2	—	2	1	5	—	25	5	25	69	—	—	16
—	—	4	—	—	—	—	—	1	—	1	—	38	16	29	88	1/2	—	17
—	1	5	—	—	—	1	—	1	—	2	—	17	5	27	56	—	—	18
—	—	5	—	1	—	—	—	—	—	1	—	23	6	14	49	1	1 1/2	19
—	—	5	—	2	—	1	—	—	—	3	—	37	12	26	83	2	—	20
1	—	6	—	1	—	1	—	2	—	4	—	30	13	20	73	1	—	21
—	1	3	—	—	—	—	—	—	—	—	—	—	—	3	6	—	—	22
1	1	8	—	1	—	—	—	2	—	3	2	55	22	27	117	3/4	—	23
2	2	22	—	3	—	5	—	15	—	23	—	19	12	9	85	2	—	24
—	1	5	—	—	—	—	—	1	—	1	—	37	20	44	107	1	—	25
—	—	3	—	—	—	—	—	—	—	—	—	4	2	3	12	—	—	26
—	—	14	—	—	—	3	—	6	—	9	—	42	15	60	140	2	—	27
—	—	5	—	—	—	1	—	2	—	3	—	6	2	8	24	—	—	28
—	1	12	—	2	—	3	—	8	1	14	—	15	2	24	67	—	1	29
2	2	19	—	3	—	3	—	9	—	15	—	35	4	39	112	—	1	30
—	2	14	—	2	—	1	—	2	—	5	—	92	19	5	135	1	1	31
3	2	25	—	3	—	2	—	6	2	13	—	85	20	48	191	1	1	32
4	1	28	—	4	—	4	—	12	—	20	—	75	29	25	177	3	—	33
—	1	4	—	—	—	1	—	2	—	3	—	—	—	2	9	—	—	34
—	1	5	—	1	—	1	—	2	—	4	—	12	1	5	27	—	—	35
1	1	6	—	1	—	—	—	1	—	2	—	21	8	1	38	—	1	36
2	1	10	—	1	—	3	—	8	—	12	—	4	1	4	31	1/2	1	37
2	1	12	—	3	—	1	—	4	—	8	—	21	7	19	67	—	—	38
—	2	5	—	—	—	—	—	2	—	2	—	27	13	19	66	—	—	39
—	1	4	—	—	—	—	—	—	1	1	—	—	2	2	9	1/2	—	40
—	1	3	—	—	—	1	—	1	—	2	—	5	1	6	17	3/4	—	41
—	—	3	—	—	—	—	—	1	—	1	—	—	—	—	4	1/2	—	42
—	1	5	—	—	—	1	—	2	—	3	—	19	8	1	36	1	1	43
—	1	9	—	1	—	2	—	4	—	7	—	24	3	29	72	1/2	—	44
1	—	9	—	2	—	1	—	2	1	6	—	30	13	52	110	3/4	—	45
—	—	3	—	—	—	—	—	2	—	2	—	9	2	2	18	—	—	46
—	1	6	—	—	—	2	—	4	—	6	—	21	11	15	59	1	1	47
6	—	40	—	6	—	5	1	16	—	28	2	54	10	24	158	2	—	48
3	1	26	—	5	—	3	—	10	—	18	—	113	34	58	249	—	2	49
—	—	2	—	—	—	—	—	2	—	2	—	—	1	—	5	—	—	50

Tabell III (forts.). Personale ved

Nr.	1	2	3	4	5	6	7	8	9	10	11	12	13	14	15	16	17																
																		Kontorpersonalet															
																		Postdistrikt	Postmestere	Div. adm. stillinger	Avd.-sjefer I	Avd.-sjefer II	Avd.-sjefer III	Postkass. I	Postkass. II	Postkass. III	Postkass. IV		Postfullm.		Overpostpakkm. i særklasse	Overpostpakkmestere	Postekspeditører
O	P	I	II	O	P																												
51	Larvik .....	1	—	—	1	—	—	—	1	2	—	1	—	—	—	—	2																
52	Lena .....	1	—	—	—	—	—	—	—	—	—	1	—	—	—	—	—																
53	Levanger .....	1	—	—	—	1	—	—	—	—	1	1	—	—	—	—	1																
54	Lier .....	1	—	—	—	—	—	—	—	—	—	—	1	—	—	—	1																
55	Lillehammer....	1	—	1	—	—	—	—	1	2	3	—	2	—	—	2	1																
56	Lillesand .....	1	—	—	—	1	—	—	—	—	—	—	—	—	—	—	1																
57	Lillestrøm .....	1	—	1	—	—	—	—	1	—	—	1	1	1	—	—	2																
58	Lærdal .....	1	—	—	1	—	—	—	—	—	—	—	—	—	—	—	1																
59	Lødingen .....	1	—	—	—	—	—	—	—	—	—	—	1	—	—	—	—																
60	Mandal .....	1	—	—	1	—	—	—	—	—	—	—	—	1	—	—	1																
61	Melbu .....	1	—	—	—	—	—	—	—	—	—	—	1	—	—	—	—																
62	Mjøndalen .....	1	—	—	—	—	—	—	—	—	—	—	1	—	—	—	1																
63	Mo .....	1	—	—	1	—	—	—	—	—	2	1	1	1	—	—	1																
64	Moelv .....	1	—	—	—	—	—	—	—	—	—	—	1	—	—	—	—																
65	Molde .....	1	—	1	—	1	—	—	1	2	1	—	1	2	—	4	4																
66	Mosjøen .....	1	—	—	1	—	—	—	—	—	2	—	1	—	—	—	2																
67	Moss .....	1	—	—	1	—	—	—	1	3	1	2	—	—	—	1	2																
68	Mysen .....	1	—	—	—	1	—	—	—	1	—	—	—	—	—	—	1																
69	Måløy .....	1	—	—	1	—	—	—	—	1	—	—	—	—	—	—	1																
70	Namsos .....	1	—	1	—	1	—	—	—	—	3	—	1	—	—	2	1																
71	Narvik .....	1	—	1	—	—	—	—	2	1	1	2	1	—	2	—	4																
72	Nesbyen .....	1	—	—	—	—	—	—	—	—	—	—	1	—	—	—	1																
73	Nesttun.....	1	—	—	—	1	—	—	—	—	1	1	—	—	—	—	—																
74	Nordfjordeid ..	1	—	—	1	—	—	—	—	—	1	—	—	—	—	—	—																
75	Norheimsund ..	1	—	—	—	1	—	—	—	—	—	—	—	—	—	—	1																
76	Notodden .....	1	—	—	1	—	—	—	—	—	1	1	—	1	—	—	—																
77	Odda .....	1	—	—	1	—	—	—	—	—	1	—	—	—	—	—	1																
78	Oppdal .....	1	—	—	—	—	—	—	—	—	—	—	1	—	—	—	—																
79	Orkanger .....	1	—	—	—	1	—	—	—	—	—	—	—	—	—	—	1																
80	Os .....	1	—	—	—	—	—	—	—	—	—	—	1	—	—	—	1																
81	Oslo .....	1	13	16	20	35	—	—	2	39	18	49	55	69	23	139	114																
82	Otta.....	1	—	—	—	1	—	—	—	—	—	—	—	—	—	—	1																
83	Porsgrunn.....	1	—	—	1	—	—	—	—	—	1	2	1	1	—	—	2																
84	Raufoss .....	1	—	—	—	—	—	—	—	—	—	—	1	—	—	—	—																
85	Rena .....	1	—	—	—	1	—	—	—	—	—	—	—	—	—	—	1																
86	Risør .....	1	—	—	—	1	—	—	—	—	1	—	—	—	—	—	1																
87	Rjukan .....	1	—	—	—	1	—	—	—	—	1	—	—	—	—	—	2																
88	Røros .....	1	—	—	—	1	—	—	—	—	1	—	—	—	—	—	1																
89	Rørвик .....	1	—	—	—	1	—	—	—	—	—	1	—	—	—	—	—																
90	Sandefjord .....	1	—	—	1	—	—	—	—	2	3	—	1	—	—	2	4																
91	Sandnes .....	1	—	—	1	—	—	—	—	1	2	—	—	—	—	—	1																
92	Sandnessjøen ..	1	—	—	1	1	—	—	—	—	1	1	1	—	—	1	1																
93	Sandvika .....	1	—	—	1	—	—	—	—	—	2	—	—	1	—	—	2																
94	Sarpsborg .....	1	—	1	—	—	—	—	—	—	2	—	—	1	1	—	3																
95	Sauda .....	1	—	—	—	—	—	—	—	—	—	—	1	—	—	—	1																

## ostkontorene med distrikt.

18	19	20	Bud- og transportpersonalet							28	29	30	31	32	33	34	35	Nr.
Postpakkm.	Postassistenter	Til sammen	Transportformenn	Sjåfører og ledsagere (betj.)	Pengebrevbud	Budformenn	Vaktmenn, betj., håndv. m. fl.	Postbud	Lokalbud	Til sammen	Reisepersonalet	Poståpnere m. fl.	Brevhusstyrelse	Landpostbud og lokalbud	I alt	Faste forsterkningsstillinger		
																I kontor- og reisetj.	I bud- og transporttj.	
2	2	13	—	—	—	3	—	7	—	10	—	11	6	20	60	—	1	51
—	1	3	—	—	—	—	—	—	1	1	—	—	2	3	9	—	1	52
—	—	5	—	—	—	1	—	2	—	3	—	8	7	11	34	1	—	53
—	1	4	—	—	—	—	—	2	—	2	—	1	—	—	7	—	—	54
2	1	18	—	2	—	3	—	4	—	9	—	52	16	53	148	—	—	55
—	—	3	—	—	—	—	—	—	—	3	—	13	7	4	30	1/2	—	56
2	2	12	—	—	—	2	—	4	—	6	—	43	14	46	121	—	—	57
—	1	4	—	—	—	—	—	3	—	3	—	28	5	21	61	3/4	—	58
—	—	2	—	2	—	—	—	—	—	2	—	—	—	—	4	—	—	59
—	1	7	—	—	—	2	—	2	—	4	—	26	4	42	83	—	1/2	60
—	—	3	—	—	—	—	—	1	—	1	—	7	5	2	18	—	—	61
—	1	3	—	—	—	—	—	1	—	2	—	—	—	—	5	3/4	—	62
2	1	11	—	1	—	1	—	3	1	5	—	26	10	20	72	—	1/4	63
—	1	3	—	—	—	—	—	1	—	1	—	—	2	1	7	—	—	64
2	2	22	—	4	—	2	—	5	—	11	—	64	19	64	180	1	—	65
2	1	10	—	1	—	1	—	2	—	4	—	26	6	23	69	—	—	66
3	1	16	—	2	—	3	—	10	—	15	—	14	3	14	62	3/4	—	67
—	1	5	—	—	—	—	—	2	1	3	—	12	6	13	39	—	—	68
1	1	6	—	1	—	—	—	1	—	2	—	29	14	16	67	—	1	69
—	2	12	—	—	—	1	—	3	—	4	—	60	11	54	141	1	—	70
—	—	18	—	2	—	—	—	5	1	10	2	46	9	14	99	2	—	71
—	—	3	—	—	—	—	—	1	—	1	—	1	2	5	12	—	—	72
1	1	6	—	1	—	1	—	5	—	7	—	10	5	4	32	—	—	73
—	1	4	—	—	—	1	—	1	—	2	—	34	25	29	94	1	—	74
—	1	4	—	—	—	—	—	—	—	—	—	26	14	19	63	—	—	75
—	2	8	—	—	—	2	—	5	—	7	—	26	8	11	60	1 1/2	—	76
—	1	7	—	—	—	1	—	4	—	5	—	23	12	6	53	3/4	—	77
—	1	3	—	—	—	—	—	2	—	2	—	13	4	7	29	—	—	78
—	1	4	—	—	—	—	—	2	1	3	—	9	7	11	34	—	—	79
—	—	3	—	—	—	—	—	—	1	1	—	—	1	1	6	—	—	80
152	86	848	7	215	19	114	36	348	—	739	—	94	12	45	1 738	57	20	81
—	1	4	—	—	—	—	—	1	1	2	—	12	23	13	54	—	—	82
2	1	13	—	1	—	3	—	10	—	14	—	16	2	9	54	—	—	83
—	1	3	—	—	—	—	—	1	—	1	—	—	—	2	6	—	—	84
—	1	4	—	—	—	1	—	1	—	2	—	26	2	15	49	1	—	85
—	—	4	—	—	—	1	—	3	—	4	—	7	11	6	32	—	—	86
—	—	5	—	—	—	1	—	4	—	5	—	9	1	5	25	—	1/4	87
—	1	5	—	—	—	1	—	3	—	4	—	23	14	28	74	—	—	88
—	1	4	—	2	—	—	—	1	—	3	—	29	6	16	58	—	—	89
2	1	17	—	—	—	3	—	6	—	9	—	4	3	8	41	—	1	90
1	2	9	—	2	—	1	—	4	3	10	—	5	3	3	30	1	—	91
2	1	11	—	2	—	—	—	1	—	3	—	77	7	20	118	—	—	92
—	1	8	—	—	—	1	—	2	—	3	—	2	1	3	17	1	2	93
2	—	15	—	2	—	3	—	9	1	15	—	12	—	19	61	1	—	94
—	—	3	—	—	—	—	—	1	2	3	—	2	2	2	12	3/4	—	95

Tabell III (forts.) Personale ved

Nr.	1	Kontorpersonalet																
		Postmestere	Div. adm. stillinger	Avd.sjefer I	Avd.sjefer II	Avd.sjefer III	Postkass. I	Postkass. II	Postkass. III	Postkass. IV		Postfullm.		Overpostpakkm. i særklasse	Overpostpakkmestere	Postekspeditører		
										O	P	I	II			O	P	
96	Skarnes .....	1				1												1
97	Ski .....	1				1				1								1
98	Skien .....	1		1	1	2		1	2	4		1				4		3
99	Skudeneshavn ..	1																1
100	Sogndal i Sogn..	1				1												1
101	Sortland .....	1				1				1								1
102	Stabekk .....	1										1						1
103	Stamsund .....	1										1						
104	Stavanger .....	1	2	2	1	6			6	1	1	5	8	4	6	2	8	
105	Stavern .....	1										1						
106	Steinkjer .....	1			1					2		1			1		2	
107	Stjørdal .....	1				1											1	
108	Stokmarknes ...	1				1				1							1	
109	Stord .....	1			1					1							1	2
110	Stranda .....	1				1				1								
111	Strømmen .....	1										1						1
112	Sulitjelma .....	1																1
113	Sunnalsøra ...	1										1						1
114	Svelvik .....	1															1	1
115	Svolvær .....	1		1				1	1		2	1			2		2	2
116	Tromsø .....	1		2		4	1		4	4		1	3		5	1	4	4
117	Trondheim .....	1	4	3	4	14		1	13	6	5	14	20	6	16		19	19
118	Tvedestrand ...	1				1												
119	Tynset .....	1			1						1							
120	Tønsberg .....	1		1		2		1	2	3		1		3			4	4
121	Ulefoss .....	1										1						
122	Vadsø .....	1			1					1								2
123	Vardø .....	1				1					1							1
124	Verdal .....	1				1												1
125	Vikeland .....	1										1						
126	Vikersund .....	1				1												1
127	Volda .....	1				1												1
128	Voss .....	1			1					2					1		1	1
129	Ørsta .....	1										1						1
130	Ålesund .....	1		1	2		1		4			2	5	2	3		4	4
131	Åndalsnes .....	1										1						
132	Årnes .....	1										1						
133	1. postdistrikt ..		1		1	1						2	2	1				1
134	Feltpost .....	4																
135	<b>I alt for 1960</b>	<b>136</b>	<b>25</b>	<b>50</b>	<b>71</b>	<b>136</b>	<b>6</b>	<b>14</b>	<b>128</b>	<b>133</b>	<b>106</b>	<b>175</b>	<b>177</b>	<b>51</b>	<b>269</b>	<b>26</b>	<b>326</b>	
136	Tilsv. tall 1959..	155	50	67	134	6	14	127	230	174	197	314	197	313	73	308	308	308
137	» » 1958..	151	37	61	130	6	14	125	226	182	233	313	233	313	73	269	269	269
138	» » 1957..	148	37	59	123	6	14	120	217	180	181	292	181	292	82	262	262	262
139	» » 1956..	138	18	49	106	7	8	51	30	140	437	288	437	288	162	168	168	168

## stkontorene med distrikt.

8	19	20	21	22	23	24	25	26	27	28	29	30	31	32	33	34	35	Nr.
Bud- og transportpersonalet															I alt	Faste forsterkningsstillinger		
I osuppenkkl.	Postassistenter	Til sammen	Transportformenn	Sjåfører og ledsagere (betj.)	Pengebrevbud	Budformenn	Vaktmenn, betj., håndv. m. fl.	Postbud	Lokalbud	Til sammen	Reisepersonalet	Poståpnere m. fl.	Brevhusstyrere	Løndpostbud og lokalbud		I kontor- og reisetj.	I bud- og transporttj.	
—	1	4	—	—	—	—	—	1	—	1	—	12	6	13	36	—	—	96
—	—	4	—	—	—	1	—	2	—	3	—	12	1	12	32	$\frac{3}{4}$	—	97
4	2	26	—	6	—	5	—	11	—	22	—	64	25	52	189	1	1	98
—	—	2	—	—	—	—	—	1	—	1	—	—	—	2	5	$\frac{1}{2}$	—	99
—	1	4	—	—	—	—	—	—	1	1	—	28	8	24	65	—	—	100
—	—	—	—	2	—	—	—	—	—	2	—	27	1	7	42	1	—	101
—	—	3	—	—	—	—	—	—	—	2	—	—	—	—	5	$\frac{3}{4}$	—	102
1	—	3	—	—	—	—	—	1	—	1	—	—	—	1	5	—	$\frac{3}{4}$	103
9	3	65	1	9	—	10	4	33	2	59	10	116	63	28	341	$2\frac{3}{4}$	4	104
—	—	2	—	—	—	—	—	1	1	2	—	—	—	2	6	$\frac{1}{2}$	—	105
1	1	10	—	—	—	2	—	4	—	6	—	33	4	24	77	1	—	106
—	1	4	—	—	—	—	—	2	—	2	—	2	1	8	17	$\frac{3}{4}$	—	107
—	—	4	—	—	—	—	—	2	—	2	—	16	1	8	31	1	—	108
1	1	7	—	3	—	—	—	—	—	3	—	35	8	18	71	—	—	109
—	—	3	—	—	—	—	—	—	—	—	—	9	4	15	31	—	—	110
—	1	4	—	—	—	1	—	4	—	5	—	—	—	1	10	—	$\frac{1}{2}$	111
—	—	2	—	—	—	—	—	—	—	—	—	—	1	6	9	—	—	112
1	1	5	—	—	—	1	—	2	—	3	—	—	—	—	8	—	—	113
—	—	2	—	—	—	—	—	1	1	2	—	—	—	—	4	$\frac{1}{2}$	—	114
2	1	14	—	2	—	—	—	2	—	4	2	67	18	20	125	—	—	115
1	4	35	—	5	—	3	1	9	—	18	—	151	40	33	277	2	4	116
25	9	160	3	30	1	14	4	47	—	99	107	204	60	110	740	$6\frac{1}{4}$	$9\frac{1}{4}$	117
—	1	3	—	—	—	—	—	2	—	2	—	14	2	12	33	$\frac{1}{2}$	—	118
—	1	4	—	—	—	—	—	1	1	2	—	32	9	22	69	—	—	119
3	3	24	—	—	—	4	—	15	—	19	—	32	16	26	117	1	—	120
1	—	3	—	—	—	1	—	1	—	2	—	3	1	1	10	$\frac{1}{2}$	—	121
—	—	5	—	—	—	1	—	2	—	3	—	28	8	2	46	$\frac{1}{2}$	—	122
—	1	5	—	—	—	1	—	1	—	2	2	17	—	—	26	$1\frac{1}{4}$	1	123
—	—	3	—	1	—	—	—	1	—	2	—	12	7	10	34	1	—	124
—	1	3	—	—	—	—	—	3	—	3	—	—	—	—	6	—	—	125
—	1	4	—	—	—	—	—	2	—	2	—	6	2	11	25	$\frac{3}{4}$	—	126
—	1	4	—	—	—	1	—	2	—	3	—	12	6	4	29	$\frac{1}{2}$	—	127
1	1	8	—	1	—	1	—	3	—	5	—	31	12	13	69	1	—	128
—	—	3	—	—	—	—	—	2	—	2	—	2	—	3	10	1	—	129
4	3	32	—	6	—	4	—	12	—	22	4	107	38	48	251	6	1	130
1	1	4	—	1	—	—	—	1	—	2	—	—	1	1	8	1	1	131
—	1	3	—	—	—	—	—	1	—	1	—	—	—	6	10	—	—	132
40	3	52	—	—	—	—	—	—	—	—	151	—	—	—	203	6	—	133
—	—	4	—	—	—	—	—	—	—	—	—	—	—	—	4	$2\frac{3}{4}$	—	134
<b>347</b>	<b>232</b>	<b>2 408</b>	<b>15</b>	<b>402</b>	<b>21</b>	<b>308</b>	<b>59</b>	<b>894</b>	<b>29</b>	<b>1 728</b>	<b>355</b>	<b>3 605</b>	<b>1 193</b>	<b>2 189</b>	<b>11 478</b>	<b>170</b>	<b>172</b>	<b>135</b>
290	223	2 322	15	355	25	305	58	900	29	1 687	383	3 580	1 217	2 265	11 454	157	82	136
254	239	2 313	15	334	32	300	56	907	28	1 672	383	3 588	1 232	2 278	11 466	160	93	137
267	425	2 413	15	348	32	292	54	933	26	1 700	401	3 588	1 258	2 388	11 748	155	79	138
221	415	2 238	86	260	44	280	53	890	31	1 644	408	3 592	1 260	2 430	11 572	165	83	139

Tabell IV. Personalets

1	2	3	4	5	6	7	8	9	10
Grupper	Antall funksjonærer			Antall sykemeldinger			Antall sykedager		
	M	K	Tils.	M	K	Tils.	M	K	Tils.
<b>I. Sentraladministrasjon:</b>									
1. Poststyret . . . . .	104	54	158	149	211	360	859	1 649	2 508
2. Postsparebanken . . . . .	13	81	94	12	430	442	31	1 014	1 045
3. Postgirokontoret med anvisningskontrollen . . . . .	31	432	463	43	2 408	2 451	115	10 905	11 020
4. Postverkets revisjonskontor . .	18	5	23	38	7	45	237	42	279
Til sammen	166	572	738	242	3 056	3 298	1 242	13 610	14 852
<b>II. Distriktsadministrasjonen<sup>1</sup> . . . . .</b>	<b>50</b>	<b>13</b>	<b>63</b>	<b>41</b>	<b>31</b>	<b>72</b>	<b>445</b>	<b>165</b>	<b>610</b>
<b>III. Kontorpersonalet:</b>									
6. Postmestere . . . . .	118	—	118	69	—	69	2 634	—	2 634
7. Avdelingssjefer . . . . .	223	35	258	231	52	283	4 147	974	5 121
8. Postkasserere . . . . .	189	149	338	175	327	502	1 838	5 137	6 975
9. Postfullmektiger I . . . . .	138	24	162	154	34	188	2 382	562	2 944
10. Postfullmektiger II . . . . .	142	26	168	203	49	252	1 900	1 201	3 101
11. Overpostpakkmestere . . . . .	297	—	297	677	—	677	9 911	—	9 911
12. Postekspeditører . . . . .	99	214	313	142	518	660	1 302	4 135	5 437
13. Postpakkmestere . . . . .	310	—	310	786	—	786	7 569	—	7 569
14. Postassistenter . . . . .	21	148	169	23	382	405	232	2 628	2 860
Kontorpersonalet til sammen	1 537	596	2 133	2 460	1 362	3 822	31 915	14 637	46 552
<b>IV. Budpersonalet:</b>									
15. Pengebrevbud, vaktmenn m. fl.	70	2	72	110	6	116	1 788	18	1 806
16. Budformenn . . . . .	290	—	290	653	—	653	11 771	—	11 771
17. Postbud . . . . .	757	9	766	1 947	18	1 965	20 388	561	20 949
18. Lokalbud . . . . .	24	2	26	24	—	24	350	—	350
Budpersonalet til sammen	1 141	13	1 154	2 734	24	2 758	34 297	579	24 876
<b>V. Transportpersonalet:</b>									
19. Transportformenn . . . . .	15	—	15	39	—	39	903	—	903
20. Sjøførere og ledsagere . . . . .	327	—	327	789	—	789	9 257	—	9 257
Transportpersonalet til sammen	342	—	342	828	—	828	10 160	—	10 160
Bud- og transportpersonalet til sammen	1 483	13	1 496	3 562	24	3 586	44 457	579	45 036
<b>VI. Reisepersonalet:</b>									
21. Postfullmektiger I . . . . .	61	—	61	45	—	45	1 814	—	1 814
22. Postfullmektiger II . . . . .	49	—	49	34	—	34	938	—	938
23. Overpostpakkmestere . . . . .	62	—	62	45	—	45	1 105	—	1 105
24. Postekspeditører . . . . .	36	—	36	21	—	21	223	—	223
25. Postpakkmestere . . . . .	103	—	103	113	—	113	2 313	—	2 313
Reisepersonalet til sammen	311	—	311	258	—	258	6 393	—	6 393
Sum av gruppene III—VI	3 331	609	3 940	6 280	1 386	7 666	82 765	15 216	97 981
<b>VII. Reservepersonalet:</b>									
26. Res. postekspr., postelever, res. postass. og ktr. aspiranter	301	426	727	446	889	1 335	2 506	4 727	7 233
27. Reservepostbud og budaspiranter . . . . .	493	—	493	1 372	—	1 372	7 252	—	7 252
Res.personalet til sammen	794	426	1 220	1 818	889	2 707	9 758	4 727	14 485
<b>I alt i 1960 . . . . .</b>	<b>4 341</b>	<b>1 620</b>	<b>5 961</b>	<b>8 381</b>	<b>5 362</b>	<b>13 743</b>	<b>94 210</b>	<b>33 718</b>	<b>127 928</b>
Tilsv. tall i 1959 . . . . .	4 344	1 469	5 813	7 859	4 974	12 833	90 542	27 948	118 490
» » i 1958 . . . . .	4 107	1 377	5 484	6 894	4 052	10 946	85 605	25 592	111 197
» » i 1957 . . . . .	3 944	1 225	5 169	6 666	3 882	10 548	84 574	28 396	112 970

<sup>1</sup> Inkl. adm. pers. ved reiseavd. i 1. postdistrikt.



## sykefravær i 1960.

11	12	13	14	15	16	17	18	19	20	21	22	23	24	25		
Gjennomsnittlig antall sykedager pr. sykemelding			Gjennomsnittlig antall sykedager pr. funksjonær													
			1957			1958			1959			1960				
M	K	Tils.	M	K	Tils.	M	K	Tils.	M	K	Tils.	M	K	Tils.		
5,8	7,8	7,0	7,3	18,6	11,4	6,2	22,0	12,0	9,8	17,3	12,7	8,3	30,5	15,9		
2,6	2,4	2,4	6,6	24,4	21,6	9,7	18,6	17,1	4,0	12,7	11,3	2,4	12,5	11,1		
2,7	4,5	4,5	8,4	28,6	27,2	4,0	26,7	25,0	3,0	23,9	22,4	3,7	25,2	23,8		
6,2	6,0	6,2	12,9	69,5	24,8	6,2	—	17,5	7,0	3,0	6,4	13,2	8,4	12,1		
5,1	4,5	4,5	8,1	27,3	22,8	6,1	25,5	20,7	7,6	21,6	18,4	7,5	23,8	20,1		
10,9	5,3	8,5	4,3	9,7	8,2	2,6	5,3	3,2	3,7	11,9	5,5	8,9	12,7	9,7		
38,2	—	38,2	13,5	—	14,8	18,1	20,0	18,1	21,8	—	21,8	22,3	—	22,3		
18,0	18,7	18,1	19,1	19,8	19,2	18,0	24,7	18,9	18,3	34,4	20,3	18,6	27,8	19,8		
10,5	15,7	13,9	6,8	26,5	12,8	7,4	21,6	12,7	7,3	31,6	17,0	9,7	34,5	20,6		
15,5	16,5	15,7	10,3	30,8	15,2	10,0	22,3	12,8	16,5	30,8	19,1	17,3	23,4	18,2		
9,4	24,5	12,3	16,2	56,9	25,7	11,7	28,4	14,6	13,5	27,0	15,5	13,4	46,1	18,5		
14,6	—	14,6	34,7	—	35,2	37,0	—	37,0	37,0	—	37,0	33,4	—	33,4		
9,2	8,0	8,2	{ 12,4	36,9	16,4	13,9	39,2	16,6	} 13,4	16,3	15,3	13,2	19,3	17,4		
9,6	—	9,6	{ 13,0	15,8	15,0	18,1	18,7	18,5		—	—	23,4	24,4	—	24,4	
10,1	6,9	7,1	32,0	—	32,0	27,2	—	27,2	23,4	—	23,4	24,4	—	24,4		
13,0	10,7	12,2	6,7	18,0	16,4	11,7	26,9	24,3	9,9	21,3	19,7	11,0	17,8	16,9		
13,0	10,7	12,2	20,1	24,4	21,4	19,8	23,0	20,6	20,7	23,5	21,4	20,8	24,6	21,8		
16,3	3,0	15,6	31,3	37,5	31,5	33,5	57,5	34,1	38,0	22,0	37,6	25,5	9,0	25,1		
18,0	—	18,0	36,0	—	36,0	37,7	—	37,7	34,8	—	34,8	40,6	—	40,6		
10,5	31,2	10,7	26,5	45,8	26,7	24,7	27,6	24,7	23,9	51,8	24,3	26,9	62,3	27,3		
14,6	—	14,6	8,3	—	7,6	5,6	—	5,1	11,5	1,5	10,7	14,6	—	13,5		
12,5	24,1	12,6	28,8	36,8	28,8	28,0	27,9	28,0	27,3	39,5	27,4	30,1	44,5	30,2		
23,2	—	23,2	29,1	—	29,1	26,1	—	26,1	35,1	—	35,1	60,2	—	60,2		
11,7	—	11,7	29,4	—	29,4	28,1	—	28,1	27,5	—	27,5	28,3	—	28,3		
12,3	—	12,3	29,4	—	29,4	28,0	—	28,0	27,9	—	27,9	29,7	—	29,7		
12,5	24,1	12,6	28,9	36,8	29,0	28,0	27,9	28,0	27,4	39,5	27,5	30,0	44,5	30,1		
40,3	—	40,3	} 19,2	—	19,2	16,0	—	16,0	{ 30,1	—	30,1	29,7	—	29,7		
27,6	—	27,6		—	—	—	—	—		16,5	—	16,5	19,1	—	19,1	
24,6	—	24,6		16,3	—	16,3	20,8	—		20,8	—	18,9	17,8	—	17,8	
10,6	—	10,6		6,6	—	6,6	15,3	—		15,3	13,2	—	13,2	6,2	—	6,2
20,5	—	20,5		11,0	—	11,0	10,1	—		10,1	16,0	—	16,0	22,5	—	22,5
24,8	—	24,8	13,6	—	13,6	15,5	—	15,5	19,1	—	19,1	20,6	—	20,6		
13,2	11,0	12,8	23,4	24,7	23,6	23,2	23,1	23,2	23,5	23,8	23,6	24,8	25,0	24,9		
5,6	5,3	5,4	11,5	7,5	10,4	7,0	5,8	6,3	6,5	9,6	8,3	8,3	11,1	9,9		
5,3	—	5,3	14,6	—	14,6	16,3	—	16,3	16,8	21,0	16,8	14,7	—	14,7		
5,4	5,3	5,4	13,6	7,5	12,9	12,2	5,8	9,6	13,2	9,6	12,0	12,3	11,1	11,9		
11,2	6,3	9,3	21,4	23,2	21,9	20,8	18,6	20,3	20,8	19,0	20,4	21,7	20,8	21,5		
11,5	5,6	9,2	—	—	—	—	—	—	—	—	—	20,8	19,0	20,4		
12,4	6,3	10,2	—	—	—	—	—	—	—	—	—	20,8	18,6	20,3		
12,7	7,3	10,7	—	—	—	—	—	—	—	—	—	21,4	23,2	21,9		

Tabell V. Historisk oversikt over det samlede antall

År	Brevpostsendinger						Pakker	Postanvisninger	
	Vanlige portopliktige			Vanl. portofri	Verdi-brev	Rek.sendinger			Til sammen
	Brev	Brevkort	Korsbånd						
	1000 stk.	1000 stk.	1000 stk.	1000 stk.	1000 stk.	1000 stk.	1000 stk.	1000 stk.	
1900	37 808	4 695	7 922	3 232	2 760	1 098	57 515	603	484
1905	45 913	12 400	10 266	3 981	3 162	1 302	77 024	769	797
1910	60 286	17 040	14 587	6 165	4 552	1 702	104 332	1 658	1 329
1911	62 805	17 798	15 283	6 386	4 917	1 849	109 038	1 800	1 449
1912	67 579	19 242	16 308	6 965	5 326	2 045	117 465	2 099	1 604
1913	74 014	18 145	16 298	7 360	5 719	2 458	123 994	2 346	1 782
1914	67 071	16 331	14 096	6 829	5 750	2 275	112 352	2 213	1 917
1915	76 114	18 670	15 653	7 991	6 080	2 572	127 080	2 685	2 004
1916	90 137	16 650	17 948	9 653	6 841	3 517	144 746	3 057	2 098
1917	85 496	15 923	16 659	9 539	6 713	3 860	138 190	3 427	2 051
1918	97 839	18 228	19 425	12 517	7 220	4 596	159 825	4 182	2 133
1919	114 916	16 942	19 373	11 442	6 816	4 646	174 135	4 676	2 500
1920	105 015	15 659	17 023	10 634	6 612	5 046	159 989	4 187	2 882
1921	92 426	13 876	14 606	9 857	5 339	4 416	140 520	3 668	2 756
1922	93 753	12 733	20 645	11 243	5 250	4 494	148 118	3 809	3 006
1923	91 665	12 451	19 305	11 330	5 256	4 458	144 465	3 648	3 036
1924	91 375	12 400	18 758	11 315	5 249	4 304	143 401	3 497	3 156
1925	99 590	11 482	22 413	11 669	5 065	4 478	154 697	3 534	3 471
1926	100 675	11 534	22 740	1 024	4 492	4 353	144 818	3 648	4 015
1927	101 179	11 561	22 975	1 126	4 151	4 183	145 175	3 364	4 061
1928	104 419	10 470	25 062	1 104	3 994	4 258	149 307	3 221	4 176
1929	105 463	10 580	25 474	1 140	3 835	4 350	150 842	3 138	4 472
1930	108 115	10 843	26 080	1 122	3 594	4 369	154 123	2 970	4 674
1931	107 246	9 434	24 182	1 082	3 396	4 370	149 710	2 685	4 573
1932	107 294	9 404	23 390	1 105	3 193	4 262	148 648	2 332	4 380
1933	107 307	9 382	23 401	1 096	3 033	4 141	148 360	2 162	4 502
1934	108 861	9 033	28 646	1 190	2 939	4 047	154 716	2 123	4 820
1935	111 729	8 912	30 136	1 214	2 904	4 137	159 032	2 151	5 214
1936	116 572	8 900	32 349	1 240	2 924	4 346	166 331	2 307	5 513
1937	128 790	10 499	34 889	1 358	2 957	4 536	183 029	2 567	6 155
1938	134 836	10 786	36 660	1 429	2 967	4 631	191 309	2 838	6 744
1939	138 166	10 698	37 485	1 476	2 934	4 615	195 374	2 963	7 025
1940	127 386	9 410	26 278	1 566	2 822	3 910	171 372	2 460	6 447
1941	140 338	10 535	34 357	1 607	3 526	5 082	195 445	4 095	7 605
1942	155 996	11 630	37 323	1 806	3 986	8 303	219 044	6 781	8 251
1943	162 540	20 916	38 246	1 745	4 119	11 475	239 041	9 637	8 869
1944	167 613	19 089	38 509	1 780	3 931	14 193	245 115	11 539	8 828
1945	172 216	18 243	39 796	1 789	3 376	13 649	249 069	10 767	8 277
1946	205 891	10 653	40 048	3 061	3 126	10 196	272 975	9 999	9 102
1947	205 581	10 733	40 112	2 992	2 701	9 230	271 349	9 017	9 185
1948	207 418	10 878	40 571	2 989	2 578	9 041	273 475	9 409	9 252
1949	207 259	12 496	47 108	3 774	2 368	8 802	281 807	8 875	9 008
1950	212 517	12 781	48 147	3 881	2 105	8 064	287 495	8 198	8 583
1951	213 028	12 808	48 243	3 891	1 915	7 869	287 754	8 014	8 242
1952	216 667	14 964	58 570	5 158	1 626	7 245	304 230	8 190	7 631
1953	223 846	16 480	63 222	5 644	1 444	6 736	317 372	8 142	6 726
1954	229 963	17 663	64 972	6 029	1 393	6 828	326 848	8 411	6 494
1955	251 002	18 207	65 005	6 889	1 321	7 047	349 471	8 654	6 462
1956	258 552	18 791	67 218	7 046	1 240	7 123	359 970	8 911	6 422
1957	274 595	20 002	71 464	7 748	1 158	6 740	381 707	8 807	6 012
1958	282 100	19 330	82 102	8 572	1 073	6 563	399 740	8 906	5 758
1959	292 200	19 950	84 939	8 627	999	6 372	413 087	8 850	5 405
1960	307 020	21 170	89 830	9 285	944	6 433	434 682	8 971	5 056

## postsendinger innenriks og til og fra utlandet.

Inn- beta- lings- kort	Ut- beta- lings- kort	Blad og tidsskrifter. Samtlige eksempl.	Samtl. sendinger		Derav var:				År
			Antall	Årlig stigning	Post- opp- krav	Post- inkas- sasjoner	Bokf. sendinger		
							I alt	Årlig stigning	
1000 stk.	1000 stk.	1000 stk.	1000 stk.	Pct.	1000 stk.	1000 stk.	1000 stk.	Pct.	
		56 507	<b>115 109</b>		150		4 945		1900
		69 233	<b>147 823</b>	6,3	267		6 030	÷ 1,6	1905
		91 746	<b>199 065</b>	7,7	433	9	9 241	8,0	1910
		100 225	<b>212 512</b>	6,8	471	10	10 015	8,4	1911
		110 634	<b>231 802</b>	9,1	534	9	11 074	10,6	1912
		116 334	<b>244 456</b>	5,5	649	10	12 305	11,1	1913
		132 264	<b>248 746</b>	1,8	698	9	12 155	÷ 1,2	1914
		140 573	<b>272 342</b>	9,5	734	6	13 341	9,8	1915
		152 251	<b>302 152</b>	10,9	815	4	15 513	16,3	1916
		155 555	<b>299 223</b>	÷ 1,0	901	3	16 051	3,5	1917
		184 520	<b>350 660</b>	17,2	1 138	2	18 131	13,0	1918
		192 625	<b>373 936</b>	6,6	1 240	2	18 638	2,8	1919
		185 268	<b>352 326</b>	÷ 5,8	1 137	5	18 727	0,5	1920
		176 525	<b>323 469</b>	÷ 8,2	965	2	16 179	÷ 13,6	1921
		175 201	<b>330 134</b>	2,1	979	4	16 559	2,3	1922
		178 203	<b>329 352</b>	÷ 0,2	900	3	16 398	÷ 1,0	1923
		176 009	<b>326 063</b>	÷ 1,0	896	3	16 206	÷ 1,2	1924
		172 260	<b>333 962</b>	2,4	995	3	16 548	2,1	1925
		166 351	<b>318 832</b>	÷ 4,5	1 206	4	16 508	÷ 0,2	1926
		164 271	<b>316 871</b>	÷ 0,6	993	5	15 759	÷ 4,5	1927
		156 079	<b>312 783</b>	÷ 1,3	870	21	15 649	÷ 0,7	1928
		155 128	<b>313 580</b>	0,3	850	36	15 795	0,9	1929
		161 684	<b>323 451</b>	3,1	834	37	15 607	÷ 1,2	1930
		154 406	<b>311 374</b>	÷ 3,7	816	41	15 024	÷ 3,7	1931
		145 247	<b>300 607</b>	÷ 3,5	678	32	14 167	÷ 5,7	1932
		145 905	<b>300 929</b>	0,1	654	83	13 838	÷ 2,3	1933
		146 457	<b>308 116</b>	2,4	668	203	13 929	0,7	1934
		146 560	<b>312 957</b>	1,6	698	278	14 406	3,4	1935
		150 877	<b>325 028</b>	3,9	680	362	15 090	4,7	1936
		158 984	<b>350 735</b>	7,9	741	490	16 215	7,5	1937
		160 959	<b>361 850</b>	3,2	785	647	17 180	5,9	1938
		158 225	<b>363 587</b>	0,5	703	848	17 537	2,1	1939
		142 720	<b>322 999</b>	÷ 11,2	531	803	15 639	÷ 10,8	1940
		145 284	<b>352 429</b>	9,1	778	907	20 308	29,9	1941
		136 738	<b>370 814</b>	5,2	1 107	871	27 321	34,5	1942
190	72	122 336	<b>380 146</b>	2,5	1 536	888	34 363	25,8	1943
604	445	132 314	<b>398 845</b>	4,9	1 859	877	39 540	15,1	1944
923	427	195 917	<b>465 380</b>	16,7	1 937	800	37 419	÷ 5,4	1945
1 682	514	254 417	<b>548 689</b>	17,9	2 008	1 433	34 619	÷ 7,5	1946
2 790	1 199	247 603	<b>541 143</b>	÷ 1,4	2 015	1 921	34 122	÷ 1,4	1947
4 244	1 894	253 739	<b>552 013</b>	2,0	2 006	2 405	36 418	6,7	1948
5 626	2 497	261 576	<b>569 389</b>	3,1	2 249	2 828	37 176	2,1	1949
6 753	2 852	271 141	<b>585 022</b>	2,7	2 159	3 149	36 555	÷ 1,7	1950
7 997	3 745	271 411	<b>587 163</b>	0,4	2 113	3 498	37 782	3,4	1951
9 555	4 450	275 539	<b>609 595</b>	3,8	2 136	3 908	38 697	2,4	1952
11 419	5 210	293 318	<b>642 187</b>	5,3	2 127	4 213	39 677	2,5	1953
13 195	5 926	290 018	<b>650 892</b>	1,4	2 248	4 595	42 247	6,5	1954
15 080	6 717	291 361	<b>677 745</b>	4,1	2 451	4 991	45 281	7,2	1955
16 685	7 569	283 577	<b>683 134</b>	0,8	2 560	5 207	47 950	5,9	1956
18 445	8 264	292 244	<b>715 479</b>	4,7	2 579	5 371	49 426	3,1	1957
20 038	9 352	285 772	<b>729 566</b>	2,0	2 603	5 376	51 690	4,6	1958
22 287	11 626	277 831	<b>739 086</b>	1,3	2 588	5 428	55 539	7,4	1959
24 474	12 367	281 840	<b>767 390</b>	3,8	2 626	5 414	58 245	4,9	1960

Tabell VI. Historisk oversikt over det samlede antall brevpostsendinger,

År	Brevpost				Pakker				Anvisninger			
	A	B	C	D	A	B	C	D	A	B	C	D
	1000 stk.	1000 stk.	1000 stk.	1000 stk.	1000 stk.	1000 stk.	1000 stk.	1000 stk.	1000 stk.	1000 stk.	1000 stk.	1000 stk.
1900	43 097	5 804	8 614	<b>57 515</b>	341	36	226	<b>603</b>	293	116	75	<b>484</b>
1905	54 958	8 693	13 373	<b>77 024</b>	407	50	312	<b>769</b>	448	178	171	<b>797</b>
1910	80 478	9 768	14 086	<b>104 332</b>	1 078	88	492	<b>1 658</b>	818	289	222	<b>1 329</b>
1911	83 629	10 297	15 112	<b>109 038</b>	1 160	95	545	<b>1 800</b>	923	305	221	<b>1 449</b>
1912	91 257	10 697	15 510	<b>117 464</b>	1 366	102	631	<b>2 099</b>	1 050	338	216	<b>1 604</b>
1913	95 698	11 434	16 862	<b>123 994</b>	1 517	105	724	<b>2 346</b>	1 157	403	222	<b>1 782</b>
1914	89 460	10 650	12 242	<b>112 352</b>	1 492	96	625	<b>2 213</b>	1 355	372	190	<b>1 917</b>
1915	103 782	9 500	13 798	<b>127 080</b>	1 863	218	604	<b>2 685</b>	1 557	282	165	<b>2 004</b>
1916	123 807	8 942	11 997	<b>144 746</b>	2 347	90	620	<b>3 057</b>	1 648	289	161	<b>2 098</b>
1917	122 513	5 850	9 827	<b>138 190</b>	2 817	47	563	<b>3 427</b>	1 620	318	113	<b>2 051</b>
1918	139 109	7 491	13 225	<b>159 875</b>	3 733	25	424	<b>4 182</b>	1 689	339	105	<b>2 133</b>
1919	137 922	11 989	24 224	<b>174 135</b>	3 764	151	761	<b>4 676</b>	2 029	367	104	<b>2 500</b>
1920	128 680	13 358	17 951	<b>159 989</b>	3 201	188	798	<b>4 187</b>	2 534	301	47	<b>2 882</b>
1921	112 145	11 506	16 869	<b>140 520</b>	2 855	163	650	<b>3 668</b>	2 511	201	44	<b>2 756</b>
1922	116 689	11 611	19 818	<b>148 118</b>	2 820	152	837	<b>3 809</b>	2 744	220	42	<b>3 006</b>
1923	116 234	12 136	16 095	<b>144 465</b>	2 657	166	825	<b>3 648</b>	2 827	164	45	<b>3 036</b>
1924	117 335	11 571	14 495	<b>143 401</b>	2 716	164	617	<b>3 497</b>	2 982	123	51	<b>3 156</b>
1925	125 980	11 798	16 919	<b>154 697</b>	2 708	154	672	<b>3 534</b>	3 217	195	59	<b>3 471</b>
1926	115 047	12 324	17 447	<b>144 818</b>	2 650	155	843	<b>3 648</b>	3 543	403	69	<b>4 015</b>
1927	114 000	13 053	18 122	<b>145 175</b>	2 516	161	687	<b>3 364</b>	3 707	271	83	<b>4 061</b>
1928	117 462	12 900	18 945	<b>149 307</b>	2 358	175	688	<b>3 221</b>	3 843	227	106	<b>4 176</b>
1929	117 747	13 502	19 593	<b>150 842</b>	2 221	183	734	<b>3 138</b>	4 098	228	146	<b>4 472</b>
1930	120 587	13 391	20 145	<b>154 123</b>	2 082	180	708	<b>2 970</b>	4 238	217	219	<b>4 674</b>
1931	117 854	12 545	19 311	<b>149 710</b>	1 912	164	609	<b>2 685</b>	4 129	168	276	<b>4 573</b>
1932	121 352	11 303	15 993	<b>148 648</b>	1 749	139	444	<b>2 332</b>	4 113	55	212	<b>4 380</b>
1933	121 273	11 248	15 839	<b>148 360</b>	1 667	120	375	<b>2 162</b>	4 192	75	235	<b>4 502</b>
1934	127 379	11 682	15 655	<b>154 716</b>	1 650	116	357	<b>2 123</b>	4 494	79	247	<b>4 820</b>
1935	130 502	12 287	16 243	<b>159 032</b>	1 672	125	354	<b>2 151</b>	4 876	82	256	<b>5 214</b>
1936	137 142	12 522	16 667	<b>166 331</b>	1 819	121	367	<b>2 307</b>	5 178	91	244	<b>5 513</b>
1937	150 839	13 451	18 739	<b>183 029</b>	2 047	131	389	<b>2 567</b>	5 817	115	223	<b>6 155</b>
1938	157 985	14 419	18 905	<b>191 309</b>	2 281	157	400	<b>2 838</b>	6 387	133	224	<b>6 744</b>
1939	163 450	13 635	18 289	<b>195 374</b>	2 471	120	372	<b>2 963</b>	6 796	92	137	<b>7 025</b>
1940	153 895	6 896	10 581	<b>171 372</b>	2 266	34	160	<b>2 460</b>	6 402	16	29	<b>6 447</b>
1941	184 539	3 868	7 038	<b>195 445</b>	3 924	16	155	<b>4 095</b>	7 605	0,1	0,1	<b>7 605</b>
1942	210 934	3 209	4 901	<b>219 044</b>	6 608	16	157	<b>6 781</b>	8 251	0,2	0,1	<b>8 251</b>
1943	231 613	3 361	4 067	<b>239 041</b>	9 379	32	226	<b>9 637</b>	8 869	0,3	—	<b>8 869</b>
1944	238 459	3 758	2 898	<b>245 115</b>	11 290	40	209	<b>11 539</b>	8 827	1	—	<b>8 828</b>
1945	236 831	7 218	5 020	<b>249 069</b>	10 147	61	559	<b>10 767</b>	8 274	3	—	<b>8 277</b>
1946	243 603	14 201	15 171	<b>272 975</b>	8 935	226	838	<b>9 999</b>	9 100	2	—	<b>9 102</b>
1947	239 638	14 970	16 741	<b>271 349</b>	7 837	556	624	<b>9 017</b>	9 178	1	6	<b>9 185</b>
1948	238 904	17 710	16 861	<b>273 475</b>	7 997	656	756	<b>9 409</b>	9 243	2	7	<b>9 252</b>
1949	245 009	16 847	19 951	<b>281 807</b>	7 785	391	699	<b>8 875</b>	8 998	4	6	<b>9 008</b>
1950	250 584	17 715	19 196	<b>287 495</b>	7 237	317	644	<b>8 198</b>	8 573	4	6	<b>8 583</b>
1951	250 791	17 888	19 075	<b>287 754</b>	7 059	294	661	<b>8 014</b>	8 231	4	7	<b>8 242</b>
1952	264 924	17 899	21 407	<b>304 230</b>	7 247	310	633	<b>8 190</b>	7 615	6	10	<b>7 631</b>
1953	276 110	18 525	22 737	<b>317 372</b>	7 278	292	572	<b>8 142</b>	6 706	8	12	<b>6 726</b>
1954	282 557	19 852	24 439	<b>326 848</b>	7 579	273	559	<b>8 411</b>	6 469	12	13	<b>6 494</b>
1955	304 598	20 743	24 130	<b>349 471</b>	7 816	273	565	<b>8 654</b>	6 431	13	18	<b>6 462</b>
1956	311 191	22 474	26 305	<b>359 970</b>	8 000	296	615	<b>8 911</b>	6 386	13	23	<b>6 422</b>
1957	330 073	23 014	28 620	<b>381 707</b>	7 827	319	661	<b>8 807</b>	5 962	21	29	<b>6 012</b>
1958	345 913	24 154	29 673	<b>399 740</b>	7 835	335	736	<b>8 906</b>	5 679	46	33	<b>5 758</b>
1959	357 608	25 151	30 328	<b>413 087</b>	7 725	358	767	<b>8 850</b>	5 288	78	39	<b>5 405</b>
1960	373 222	27 709	33 751	<b>434 682</b>	7 771	390	810	<b>8 971</b>	4 868	140	48	<b>5 056</b>

A = Innenrikske sendinger. B = Sendinger til utlandet. C = Sendinger fra utlandet.

## pakker, anvisninger, innbetalingskort, utbetalingskort og blad.

Inn- beta- lings- kort	Ut- beta- lings- kort	Blad				Samlet postmengde				År
		A	B	C	D	A	B	C	D	
1000 stk.	1000 stk.	1000 stk.	1000 stk.	1000 stk.	1000 stk.	1000 stk.	1000 stk.	1000 stk.	1000 stk.	
		54 359	922	1 226	<b>56 507</b>	98 090	6 878	10 141	<b>115 109</b>	1900
		66 683	1 275	1 275	<b>69 233</b>	122 496	10 196	15 131	<b>147 823</b>	1905
		88 827	1 304	1 615	<b>91 746</b>	171 201	11 449	16 415	<b>199 065</b>	1910
		96 987	1 409	1 829	<b>100 225</b>	182 699	12 106	17 707	<b>212 512</b>	1911
		107 214	1 443	1 977	<b>110 634</b>	200 887	12 580	18 334	<b>231 801</b>	1912
		112 618	1 478	2 238	<b>116 334</b>	210 990	13 420	20 046	<b>244 456</b>	1913
		127 923	1 274	3 067	<b>132 264</b>	220 230	12 392	16 124	<b>248 746</b>	1914
		136 042	1 437	3 094	<b>140 573</b>	243 244	11 437	17 661	<b>272 342</b>	1915
		147 179	1 580	3 492	<b>152 251</b>	274 981	10 901	16 270	<b>302 152</b>	1916
		149 833	1 602	4 120	<b>155 555</b>	276 783	7 817	14 623	<b>299 223</b>	1917
		178 710	1 722	4 088	<b>184 520</b>	323 241	9 577	17 842	<b>350 660</b>	1918
		187 173	1 770	3 682	<b>192 625</b>	330 888	14 277	28 771	<b>373 936</b>	1919
		179 832	1 544	3 892	<b>185 268</b>	314 247	15 391	22 688	<b>352 326</b>	1920
		172 333	1 278	2 914	<b>176 525</b>	289 844	13 148	20 477	<b>323 469</b>	1921
		171 383	1 230	2 588	<b>175 201</b>	293 636	13 213	23 285	<b>330 134</b>	1922
		174 828	1 163	2 212	<b>178 203</b>	296 546	13 629	19 177	<b>329 352</b>	1923
		172 978	1 195	1 836	<b>176 009</b>	296 011	13 053	16 999	<b>326 063</b>	1924
		169 196	1 212	1 852	<b>172 260</b>	301 101	13 359	19 502	<b>333 962</b>	1925
		163 638	1 213	1 500	<b>166 351</b>	284 878	14 095	19 859	<b>318 832</b>	1926
		161 239	1 259	1 773	<b>164 271</b>	281 462	14 744	20 665	<b>316 871</b>	1927
		153 038	1 318	1 723	<b>156 079</b>	276 701	14 620	21 462	<b>312 783</b>	1928
		151 911	1 434	1 783	<b>155 128</b>	275 977	15 347	22 256	<b>313 580</b>	1929
		158 247	1 579	1 858	<b>161 684</b>	285 154	15 367	22 930	<b>323 451</b>	1930
		151 082	1 532	1 792	<b>154 406</b>	274 977	14 409	21 988	<b>311 374</b>	1931
		142 147	1 370	1 730	<b>145 247</b>	269 361	12 867	18 379	<b>300 607</b>	1932
		143 062	1 220	1 623	<b>145 905</b>	270 194	12 663	18 072	<b>300 929</b>	1933
		143 690	1 095	1 672	<b>146 457</b>	277 213	12 972	17 931	<b>308 116</b>	1934
		143 771	1 166	1 623	<b>146 560</b>	280 821	13 660	18 476	<b>312 957</b>	1935
		148 015	1 232	1 630	<b>150 877</b>	292 154	13 966	18 908	<b>325 028</b>	1936
		155 567	1 463	1 954	<b>158 984</b>	314 270	15 160	21 305	<b>350 735</b>	1937
		158 028	1 284	1 647	<b>160 959</b>	324 681	15 993	21 176	<b>361 850</b>	1938
		155 245	1 309	1 671	<b>158 225</b>	327 962	15 156	20 469	<b>363 587</b>	1939
		140 199	1 036	1 485	<b>142 720</b>	302 762	7 982	12 255	<b>322 999</b>	1940
		143 387	1 174	723	<b>145 284</b>	339 455	5 058	7 916	<b>352 429</b>	1941
		133 690	1 759	1 289	<b>136 738</b>	359 483	4 984	6 347	<b>370 814</b>	1942
		119 565	1 374	1 397	<b>122 336</b>	369 689	4 767	5 690	<b>380 146</b>	1943
		130 294	1 341	679	<b>132 314</b>	389 919	5 140	3 786	<b>398 845</b>	1944
		194 649	488	780	<b>195 917</b>	451 251	7 770	6 359	<b>465 380</b>	1945
		252 360	530	1 527	<b>254 417</b>	516 194	14 959	17 536	<b>548 689</b>	1946
		245 645	607	1 351	<b>247 603</b>	506 287	16 134	18 722	<b>541 143</b>	1947
		251 630	669	1 440	<b>253 739</b>	513 912	19 037	19 064	<b>552 013</b>	1948
		259 314	763	1 499	<b>261 576</b>	529 229	18 005	22 155	<b>569 389</b>	1949
		268 779	736	1 626	<b>271 141</b>	544 778	18 772	21 472	<b>585 022</b>	1950
		269 251	643	1 517	<b>271 411</b>	547 074	18 829	21 260	<b>587 163</b>	1951
		273 292	701	1 546	<b>275 539</b>	567 083	18 916	23 596	<b>609 595</b>	1952
		286 681	2 653	3 984	<b>293 318</b>	593 404	21 478	27 305	<b>642 187</b>	1953
		283 562	2 804	3 652	<b>290 018</b>	599 288	22 941	28 663	<b>650 892</b>	1954
		284 787	2 977	3 597	<b>291 361</b>	625 429	24 006	28 310	<b>677 745</b>	1955
		276 076	2 920	4 581	<b>283 577</b>	625 907	25 703	31 524	<b>683 134</b>	1956
		284 654	2 967	4 623	<b>292 244</b>	655 225	26 321	33 933	<b>715 479</b>	1957
		278 403	2 933	4 436	<b>285 772</b>	667 220	27 468	34 878	<b>729 566</b>	1958
		271 550	3 006	3 275	<b>277 831</b>	676 084	28 593	34 409	<b>739 086</b>	1959
		274 822	2 882	4 136	<b>281 840</b>	697 524	31 121	38 745	<b>767 390</b>	1960

D = Samtlige sendinger. (A+B+C.)

Tabell VII. Vanlige og rekommanderte brevpostsendinger,

Nr.	1 Poststeder	2	3	4	5	6
		Sendt til inn- og utland (med og uten postoppkrav)				
		Vanlige brevpost- sendinger	Rek. sendinger	Verdbrev	Pakker	
					Vanlige	Verdi- pakker
Antall	Antall	Antall	Antall	Antall		
1	Alta .....	160 000	4 294	769	5 582	6
2	Poståpnerier 7 .....	235 200	7 826	796	6 937	95
3	Arendal .....	2 026 500	25 011	8 694	28 243	366
4	Poståpnerier 23 .....	521 000	8 281	3 915	7 846	53
5	Asker .....	823 600	9 148	490	8 353	21
6	Askim .....	686 800	10 309	1 311	11 988	49
7	Poståpnerier 12 .....	415 300	12 033	2 100	4 047	4
8	Bergen .....	27 694 100	375 633	33 589	635 362	5 126
9	Hovedkontoret .....	24 379 100	299 044	27 605	489 437	4 643
10	Bg.—Kronstad .....	215 100	4 010	724	19 165	20
11	Bg.—Laksevåg .....	118 500	7 110	398	7 938	—
12	Bg.—Landås .....	94 000	4 479	337	8 435	27
13	Bg.—Minde .....	195 300	3 562	446	9 011	32
14	Bg.—Møhlenpris .....	501 300	10 728	363	22 865	107
15	Bg.—Nordnes .....	754 900	18 045	1 308	25 329	165
16	Bg.—S. ....	115 600	9 651	726	11 177	63
17	Bg.—Solheimsvik .....	818 700	11 666	661	26 352	45
18	Bg.—Melkeplassen .....	74 100	509	30	1 225	1
19	Bg.—Sandvikstorvet .....	84 200	1 664	632	4 364	10
20	Bg.—Ytre Sandviken .....	74 700	1 451	140	3 819	—
21	Bg.—Årstadvollen .....	268 600	3 714	219	6 245	13
22	Poståpnerier 281 .....	4 198 800	80 228	21 980	119 683	173
23	Bodo .....	2 221 500	66 054	7 492	86 404	2 115
24	Hovedkontoret .....	2 181 100	65 171	7 255	83 846	2 115
25	Bodo—Rønvik .....	40 400	883	237	2 558	—
26	Poståpnerier 102 .....	1 719 800	40 425	10 715	40 682	—
27	Brevik .....	284 000	6 547	2 211	4 879	29
28	Hovedkontoret .....	210 600	4 576	1 700	3 808	22
29	Stathelle .....	73 400	1 971	511	1 071	7
30	Poståpnerier 6 .....	109 000	2 736	687	935	2
31	Brumunddal .....	455 200	12 779	855	16 014	25
32	Bryne .....	384 300	5 949	599	8 682	69
33	Poståpnerier 4 .....	67 900	866	457	2 701	—
34	Brønnoysund .....	299 700	8 215	3 047	12 398	65
35	Poståpnerier 50 .....	528 600	12 106	4 565	13 821	72
36	Båtsfjord .....	96 400	3 777	378	3 759	9
37	Drammen .....	6 030 500	89 739	6 928	113 747	493
38	Hovedkontoret .....	5 797 300	81 059	5 546	103 529	471
39	Dr.—Tangen .....	125 100	4 860	422	4 529	10
40	Dr.—Brakerøya .....	95 600	2 773	705	4 118	12
41	Dr.—Landfalloya .....	12 500	1 047	255	1 571	—
42	Poståpnerier 68 .....	2 798 600	42 609	14 279	40 398	140
43	Drobak .....	360 700	12 017	613	8 861	20
44	Poståpnerier 1 .....	9 500	595	40	311	31
45	Egersund .....	352 900	7 748	1 324	9 991	74
46	Poståpnerier 14 .....	314 200	5 437	2 182	8 372	28
47	Eidsvoll .....	447 900	11 187	1 425	4 841	145
48	Poståpnerier 10 .....	573 900	6 040	3 535	8 030	43
49	Elverum .....	1 011 200	16 798	3 325	13 548	136
50	Poståpnerier 21 .....	803 800	13 727	7 082	12 453	124
51	Fagernes .....	269 700	5 944	2 121	3 971	11
52	Poståpnerier 38 .....	917 200	18 405	5 119	10 584	67



Tabell VII (forts.). Vanlige og rekommanderte brevpostsendinger

Nr.	1 Poststeder	2	3	4	5	6
		Sendt til inn- og utland (med og uten postoppkrav)				
		Vanlige brevpost- sendinger	Rek. sendinger	Verdibrev	Pakker	
					Vanlige	Verdi- pakker
Antall	Antall	Antall	Antall	Antall		
53	Farsund .....	282 500	5 976	1 434	5 480	131
54	Poståpnerier 15 .....	430 700	7 849	1 486	7 038	68
55	Fauske .....	239 300	5 931	1 533	5 955	41
56	Poståpnerier 22 .....	432 300	8 053	1 874	9 531	36
57	Finnsnes .....	271 800	7 732	1 520	11 451	15
58	Poståpnerier 35 .....	933 100	22 112	6 540	22 635	48
59	Flekkefjord .....	599 700	10 693	1 858	9 702	67
60	Poståpnerier 29 .....	382 900	7 685	3 605	7 225	7
61	Flisa .....	259 600	7 510	569	3 081	56
62	Florø .....	417 100	9 845	2 307	12 425	26
63	Poståpnerier 55 .....	582 400	13 595	3 060	14 580	55
64	Fredrikstad .....	3 270 200	48 327	4 291	58 110	223
65	Hovedkontoret .....	3 027 000	43 139	3 848	52 262	154
66	Fredrikstad Ø. ....	243 200	5 188	443	5 848	69
67	Poståpnerier 17 .....	745 600	11 303	3 062	15 990	26
68	Førde .....	206 800	6 311	1 932	11 873	43
69	Poståpnerier 37 .....	527 200	11 107	3 580	18 535	9
70	Geilo .....	276 800	3 468	398	7 604	4
71	Poståpnerier 4 .....	90 900	825	274	767	—
72	Gjøvik .....	1 714 300	24 886	3 056	42 185	346
73	Poståpnerier 39 .....	1 506 800	26 062	13 040	19 622	43
74	Grimstad .....	434 400	8 347	843	12 132	40
75	Poståpnerier 6 .....	131 300	1 452	1 247	1 722	11
76	Halden .....	1 957 800	35 526	2 908	39 500	379
77	Hovedkontoret .....	1 897 700	34 821	2 642	38 231	379
78	Tistedal .....	60 100	705	266	1 269	—
79	Poståpnerier 13 .....	247 500	3 702	1 654	2 959	34
80	Hamar .....	2 689 500	49 845	3 809	50 300	1 135
81	Poståpnerier 31 .....	1 311 500	17 572	7 058	13 368	58
82	Hammerfest .....	995 400	24 759	4 432	34 450	397
83	Poståpnerier 92 .....	1 035 800	31 417	7 451	29 292	111
84	Harstad .....	2 453 800	41 824	5 884	53 172	527
85	Poståpnerier 84 .....	1 362 200	38 080	11 466	42 264	165
86	Haugesund .....	2 659 200	38 050	6 521	65 111	236
87	Hovedkontoret .....	2 629 900	37 638	6 435	64 275	234
88	Haugesund—Risøy .....	29 300	412	86	836	2
89	Poståpnerier 73 .....	1 026 300	24 244	8 120	20 239	35
90	Hokksund .....	332 800	8 445	875	4 295	11
91	Holmestrand .....	321 500	6 787	1 137	5 907	27
92	Poståpnerier 12 .....	303 600	5 543	1 684	3 629	3
93	Honningsvåg .....	475 000	9 212	2 089	15 168	28
94	Poståpnerier 21 .....	252 200	6 126	1 781	5 470	51
95	Horten .....	994 600	21 329	1 748	20 369	347
96	Poståpnerier 4 .....	120 200	1 892	498	1 125	5
97	Hønefoss .....	1 478 700	23 864	3 085	24 590	159
98	Poståpnerier 20 .....	513 200	8 517	2 540	6 376	75
99	Høyanger .....	170 600	3 842	2 010	8 086	13
100	Poståpnerier 27 .....	349 200	6 612	1 922	7 763	35
101	Jessheim .....	410 300	7 959	1 023	3 519	51
102	Jevnaker .....	175 800	4 617	839	3 193	6
103	Poståpnerier 5 .....	66 200	970	942	1 281	6
104	Kabelvåg .....	180 000	9 159	822	4 339	30



## verdibrev, pakker, blad, postinkassasjoner og postoppkrav.

7		8		9		10		11		12		13		14		15		16		17		Nr.
Blad		Postinkassasjoner								Postoppkrav												
Blad-pakker	Eksemplarer	Innenrikske				Utenrikske				Innenrikske		Utenrikske										
		Mottatt	Uinnløst	Mot-tatt	Uinnløst	Mottatt	Uinnløst	Mottatt	Uinnløst	Sendt	Mot-tatt	Uinnløst										
Antall	Antall	Antall	Antall	Antall	Antall	Antall	Antall	Antall	Antall	Antall	Antall	Antall	Antall	Antall		Antall	Antall	Antall	Antall	Antall	Antall	
41 600	519 800	6 131	1 415	—	—	—	—	—	—	2 698	71	—	—	—	—	—	—	333	9	53		
2 600	47 100	19 934	2 633	—	—	—	—	—	—	6 047	158	—	—	—	—	—	—	—	—	54		
2 400	46 000	7 751	1 198	—	—	—	—	—	—	3 263	102	—	—	—	—	—	—	56	—	55		
—	—	18 564	3 075	—	—	—	—	—	—	11 474	278	—	—	—	—	—	—	—	—	56		
26 800	183 400	8 002	2 784	—	—	—	—	—	—	3 802	103	—	—	—	—	—	—	68	5	57		
1 000	36 400	40 425	7 628	—	—	—	—	—	—	31 521	855	—	—	—	—	—	—	—	—	58		
96 100	755 000	8 831	1 365	—	—	—	—	—	—	2 888	75	—	—	—	—	—	—	264	12	59		
—	—	24 174	1 243	—	—	—	—	—	—	6 998	114	—	—	—	—	—	—	—	—	60		
2 900	75 200	6 007	999	—	—	—	—	—	—	2 164	70	—	—	—	—	—	—	49	2	61		
67 400	569 400	10 095	1 905	—	—	—	—	—	—	5 153	239	—	—	—	—	—	—	234	5	62		
—	—	29 283	4 290	—	—	—	—	—	—	23 437	362	—	—	—	—	—	—	—	—	63		
126 600	869 900	29 457	6 980	—	—	—	—	—	—	11 344	760	31	1 054	65	—	—	—	—	—	64		
126 600	869 900	25 349	5 827	—	—	—	—	—	—	8 671	590	30	911	54	—	—	—	—	—	65		
—	—	4 108	1 153	—	—	—	—	—	—	2 673	170	1	143	11	—	—	—	—	—	66		
500	12 000	33 856	4 135	—	—	—	—	—	—	9 831	512	—	—	—	—	—	—	—	—	67		
68 900	649 700	7 849	1 496	—	—	—	—	—	—	3 094	127	1	43	43	—	—	—	—	—	68		
4 400	23 200	30 642	4 297	—	—	—	—	—	—	22 298	238	—	—	—	—	—	—	—	—	69		
—	—	6 338	733	—	—	—	—	—	—	2 369	96	14	70	4	—	—	—	—	—	70		
—	—	1 574	110	—	—	—	—	—	—	885	9	—	—	—	—	—	—	—	—	71		
302 800	4 341 300	21 164	6 037	—	—	—	—	—	—	6 585	449	3	215	5	—	—	—	—	—	72		
3 100	89 900	80 750	13 808	—	—	—	—	—	—	23 016	950	—	—	—	—	—	—	—	—	73		
37 800	428 000	11 248	2 067	—	—	—	—	—	—	3 714	108	2	192	6	—	—	—	—	—	74		
—	—	6 802	741	—	—	—	—	—	—	1 817	42	—	—	—	—	—	—	—	—	75		
143 000	1 100 100	18 871	4 517	—	—	—	—	—	—	11 169	367	192	342	11	—	—	—	—	—	76		
143 000	1 100 100	16 724	3 921	—	—	—	—	—	—	9 663	297	192	342	11	—	—	—	—	—	77		
—	—	2 147	596	—	—	—	—	—	—	1 506	70	—	—	—	—	—	—	—	—	78		
300	12 000	9 357	1 104	—	—	—	—	—	—	3 532	100	—	—	—	—	—	—	—	—	79		
296 600	5 424 500	27 901	6 940	—	—	—	—	—	—	8 705	515	4	334	11	—	—	—	—	—	80		
2 300	74 800	54 830	7 193	—	—	—	—	—	—	17 899	765	—	—	—	—	—	—	—	—	81		
82 900	746 500	12 908	3 325	—	—	—	—	—	—	7 888	322	—	—	—	—	—	—	552	48	82		
2 100	12 100	54 921	10 883	—	—	—	—	—	—	49 863	1 500	—	—	—	—	—	—	—	—	83		
264 000	4 437 900	41 047	10 958	—	—	—	—	—	—	12 295	1 191	—	—	—	—	—	—	637	46	84		
10 300	50 000	92 588	15 614	—	—	—	—	—	—	46 332	1 124	—	—	—	—	—	—	—	—	85		
335 300	2 718 000	26 045	6 011	—	—	—	—	—	—	11 034	783	—	—	—	—	—	—	671	32	86		
335 300	2 718 000	25 489	5 921	—	—	—	—	—	—	10 663	768	—	—	—	—	—	—	671	32	87		
—	—	556	90	—	—	—	—	—	—	371	15	—	—	—	—	—	—	—	—	88		
600	21 200	77 750	10 432	—	—	—	—	—	—	25 192	600	—	—	—	—	—	—	—	—	89		
—	—	10 091	2 193	—	—	—	—	—	—	3 015	114	—	—	—	—	—	—	104	9	90		
25 600	187 900	6 475	940	—	—	—	—	—	—	4 155	144	2	316	8	—	—	—	—	—	91		
—	—	11 310	1 379	—	—	—	—	—	—	5 815	175	—	—	—	—	—	—	—	—	92		
19 500	360 000	9 078	2 536	—	—	—	—	—	—	5 982	426	—	—	—	—	—	—	155	12	93		
800	12 200	12 700	1 753	—	—	—	—	—	—	11 464	272	—	—	—	—	—	—	—	—	94		
62 700	202 400	13 093	3 453	—	—	—	—	—	—	8 697	485	2	327	17	—	—	—	—	—	95		
—	—	2 877	561	—	—	—	—	—	—	1 621	71	—	—	—	—	—	—	—	—	96		
81 800	1 179 800	21 593	4 120	—	—	—	—	—	—	7 314	278	63	382	8	—	—	—	—	—	97		
—	—	23 881	2 454	—	—	—	—	—	—	8 729	334	—	—	—	—	—	—	—	—	98		
34 100	437 400	4 560	361	—	—	—	—	—	—	3 054	104	—	—	—	—	—	—	52	—	99		
700	4 200	12 405	1 861	—	—	—	—	—	—	9 983	192	—	—	—	—	—	—	—	—	100		
—	—	9 242	1 542	—	—	—	—	—	—	3 181	120	—	—	—	—	—	—	44	—	101		
—	—	6 706	1 100	—	—	—	—	—	—	2 214	131	—	—	—	—	—	—	7	—	102		
—	—	3 868	268	—	—	—	—	—	—	2 011	25	—	—	—	—	—	—	—	—	103		
—	—	5 401	1 347	—	—	—	—	—	—	2 152	95	—	—	—	—	—	—	11	—	104		

Tabell VII (forts.). Vanlige og rekommanderte brevpostsendinger,

Nr.	I Poststeder	2	3	4	5	6
		Sendt til inn- og utland (med og uten postoppkrav)				
		Vanlige brevpost- sendinger	Rek. sendinger	Verdibrev	Pakker	
					Vanlige	Verdi- pakker
Antall	Antall	Antall	Antall	Antall		
105	Kirkenes .....	384 700	11 942	3 065	12 745	175
106	Poståpnerier 19 .....	108 800	2 478	1 530	4 181	20
107	Kongsberg .....	840 300	15 860	2 004	16 311	405
108	Poståpnerier 23 .....	572 500	8 815	2 835	5 499	44
109	Kongsvinger .....	599 800	21 916	3 013	7 436	182
110	Poståpnerier 29 .....	1 086 900	18 737	11 347	13 844	53
111	Kopervik .....	212 600	3 420	888	5 347	12
112	Poståpnerier 9 .....	173 800	3 540	1 507	3 433	5
113	Kragerø .....	416 600	9 890	1 682	10 352	77
114	Poståpnerier 20 .....	368 900	5 879	1 847	5 707	107
115	Kristiansand S. ....	5 382 600	73 577	8 074	71 887	2 566
116	Hovedkontoret .....	5 132 500	70 025	7 458	63 999	2 519
117	Kr. S.—Lundsiden ...	250 100	3 552	616	7 888	47
118	Poståpnerier 51 .....	963 800	18 754	7 339	19 086	156
119	Kristiansund N. ....	1 969 100	42 700	7 303	55 000	541
120	Hovedkontoret .....	1 803 300	40 429	6 883	49 433	538
121	Kr. N.—Gomalandet ..	45 300	652	100	1 507	—
122	Kr. N.—Innlandet ...	38 300	661	191	1 281	3
123	Kr. N.—Nordlandet ...	82 200	958	129	2 779	—
124	Poståpnerier 109 .....	1 527 100	32 441	12 822	39 565	185
125	Langesund .....	130 700	2 139	183	2 811	3
126	Larvik .....	1 734 500	23 347	2 397	23 350	289
127	Poståpnerier 11 .....	353 600	5 278	1 231	4 235	30
128	Lena .....	295 300	8 108	1 233	3 078	7
129	Levanger .....	513 700	10 721	1 250	9 047	43
130	Poståpnerier 8 .....	332 300	4 847	1 282	7 703	16
131	Lier .....	282 600	4 716	270	2 224	5
132	Poståpnerier 1 .....	7 800	151	61	124	2
133	Lillehammer .....	2 015 000	33 575	3 492	37 799	509
134	Poståpnerier 48 .....	1 952 400	29 093	11 390	29 649	205
135	Lillesand .....	225 800	4 674	1 016	4 020	14
136	Poståpnerier 13 .....	157 700	2 853	1 633	2 188	7
137	Lillestrøm .....	1 105 300	20 194	2 732	17 246	133
138	Poståpnerier 40 .....	1 489 400	29 323	12 345	19 340	199
139	Lærdal .....	103 000	2 332	1 258	4 608	45
140	Poståpnerier 25 .....	756 500	13 374	3 287	21 669	151
141	Lødingen .....	136 200	7 374	457	5 156	67
142	Mandal .....	686 000	11 240	2 084	15 900	116
143	Poståpnerier 26 .....	400 800	7 295	2 626	4 760	48
144	Melbu .....	126 100	4 017	609	5 885	19
145	Poståpnerier 7 .....	44 800	1 339	848	2 189	3
146	Mjøndalen .....	294 400	5 702	850	4 419	8
147	Mo .....	823 200	15 951	2 305	22 189	76
148	Poståpnerier 24 .....	439 100	9 160	2 892	12 656	27
149	Moelv .....	293 300	7 510	393	3 585	11
150	Molde .....	2 436 200	30 535	7 005	62 564	459
151	Poståpnerier 63 .....	1 230 900	19 613	7 944	49 650	142
152	Mosjøen .....	855 800	16 018	3 091	17 698	89
153	Poståpnerier 25 .....	302 300	5 495	2 518	6 666	38
154	Moss .....	2 419 500	34 434	2 747	49 775	148
155	Hovedkontoret .....	2 287 400	31 416	2 378	43 509	145
156	Jeløy .....	132 100	3 018	369	6 266	3
157	Poståpnerier 12 .....	510 800	9 407	2 847	6 487	75

## verdibrev, pakker, blad, postinkassasjoner og postoppkrav.

7		8		9		10		11		12		13		14		15		16		17		Nr.
Blad				Postinkassasjoner						Postoppkrav												
Blad-pakker		Eksemplarer		Innenrikske		Utenrikske		Innenrikske		Utenrikske												
				Mottatt	Uinn-løst	Mot-tatt	Uinn-løst	Mottatt	Uinn-løst	Sendt	Mot-tatt	Uinn-løst										
Antall	Antall	Antall	Antall	Antall	Antall	Antall	Antall	Antall	Antall	Antall	Antall	Antall	Antall	Antall	Antall	Antall	Antall	Antall	Antall	Antall		
30 000	160 000	10 318	2 214	—	—	—	—	7 204	353	—	—	226	11	105								
—	—	10 162	1 459	—	—	—	—	7 155	186	—	—	—	—	106								
105 900	718 300	17 892	3 667	—	—	—	—	6 105	283	5	214	2	107									
—	—	18 601	2 134	—	—	—	—	10 041	234	—	—	—	108									
170 800	4 274 000	9 267	1 857	—	—	—	—	3 579	125	—	395	—	109									
900	16 000	48 807	6 627	—	—	—	—	20 628	645	—	—	—	110									
9 100	33 200	8 454	1 437	—	—	—	—	2 965	42	—	162	3	111									
—	—	14 685	3 075	—	—	—	—	3 284	164	—	—	—	112									
60 200	587 400	8 864	2 371	—	—	—	—	5 055	180	2	161	2	113									
—	—	16 295	2 219	—	—	—	—	6 249	121	—	—	—	114									
478 900	5 864 500	30 873	7 849	—	—	—	—	15 013	678	—	1 340	46	115									
478 900	5 864 500	26 882	6 627	—	—	—	—	10 746	471	—	1 290	45	116									
—	—	3 991	1 222	—	—	—	—	4 267	207	—	50	1	117									
900	24 100	54 968	3 917	—	—	—	—	19 914	380	—	—	—	118									
401 300	4 047 200	25 209	4 896	—	—	—	—	10 698	591	—	747	19	119									
401 300	4 047 200	19 045	4 253	—	—	—	—	8 258	172	—	747	19	120									
—	—	1 729	272	—	—	—	—	708	55	—	—	—	121									
—	—	1 338	165	—	—	—	—	546	33	—	—	—	122									
—	—	3 097	206	—	—	—	—	1 186	331	—	—	—	123									
—	—	116 323	17 093	—	—	—	—	42 553	777	—	—	—	124									
—	—	3 839	653	—	—	—	—	2 154	72	—	49	—	125									
112 800	1 476 500	14 605	4 226	—	—	—	—	8 480	303	11	610	17	126									
—	8 000	14 380	1 790	—	—	—	—	6 271	161	—	—	—	127									
31 300	585 400	9 625	1 935	—	—	—	—	2 349	83	—	17	—	128									
42 300	503 900	11 130	1 596	—	—	—	—	4 704	122	—	169	5	129									
6 300	65 000	13 483	2 749	—	—	—	—	6 159	235	—	—	—	130									
200	30 900	5 451	1 388	—	—	—	—	2 116	95	5	116	2	131									
—	—	834	154	—	—	—	—	257	11	—	—	—	132									
286 500	4 587 500	19 490	4 523	—	—	—	—	8 115	593	2	290	11	133									
1 100	76 100	65 614	8 693	—	—	—	—	32 636	924	—	—	—	134									
26 300	104 400	5 725	1 367	—	—	—	—	1 843	71	—	137	5	135									
5 900	36 200	9 027	1 377	—	—	—	—	2 261	54	—	—	—	136									
43 000	958 300	16 263	4 276	—	—	—	—	5 982	424	3	251	17	137									
21 000	187 600	70 642	9 584	—	—	—	—	26 014	838	—	—	—	138									
—	—	3 109	628	—	—	—	—	2 015	32	6	67	2	139									
1 000	7 900	28 610	3 318	—	—	—	—	20 977	459	—	—	—	140									
—	—	6 000	989	—	—	—	—	2 752	111	—	11	3	141									
92 100	886 700	12 119	2 369	—	—	—	—	4 349	184	—	349	11	142									
4 600	77 700	21 839	1 931	—	—	—	—	5 765	120	—	—	—	143									
—	—	5 033	1 489	—	—	—	—	3 403	123	—	125	8	144									
200	11 500	3 319	439	—	—	—	—	2 390	66	—	—	—	145									
700	20 800	10 600	2 114	—	—	—	—	2 242	135	—	97	4	146									
105 000	766 100	13 433	4 488	—	—	—	—	8 364	369	—	265	12	147									
40 900	205 900	20 336	2 941	—	—	—	—	13 519	447	—	—	—	148									
63 400	446 400	8 505	1 331	—	—	—	—	1 789	64	—	49	2	149									
173 600	1 643 400	25 893	6 305	—	—	—	—	8 644	429	5	590	14	150									
400	22 800	99 053	21 363	—	—	—	—	30 627	847	—	—	—	151									
71 100	434 200	15 321	4 716	—	—	—	—	6 786	197	—	218	7	152									
1 100	9 800	15 569	2 352	—	—	—	—	10 749	152	—	—	—	153									
124 300	1 103 500	23 054	3 638	—	—	—	—	11 221	677	—	706	25	154									
124 300	1 103 500	18 648	2 836	—	—	—	—	7 919	480	—	558	23	155									
—	—	4 406	802	—	—	—	—	3 302	197	—	148	2	156									
200	5 000	14 957	2 999	—	—	—	—	8 137	401	—	—	—	157									

Tabell VII (forts.). Vanlige og rekommanderte brevpostsendinger,

Nr.	Poststeder	1	2	3	4	5	6
		Sendt til inn- og utland (med og uten postoppkrav)					
		Vanlige brevpost- sendinger	Rek. sendinger	Verdibrev	Pakker		
					Vanlige	Verdi- pakker	
Antall	Antall	Antall	Antall	Antall			
158	Mysen .....	402 500	10 617	1 384	5 592	41	
159	Poståpnerier 11 .....	267 700	4 606	1 600	2 919	10	
160	Måløy .....	286 800	5 481	1 609	9 214	25	
161	Poståpnerier 29 .....	404 700	8 367	2 264	10 024	31	
162	Namsos .....	705 700	15 558	4 306	24 302	224	
163	Poståpnerier 60 .....	994 100	20 388	7 932	19 922	88	
164	Narvik .....	1 712 600	37 485	2 862	32 232	290	
165	Hovedkontoret .....	1 689 300	36 901	2 666	31 785	290	
166	Narvik H. ....	23 300	584	196	447	—	
167	Poståpnerier 44 .....	662 700	15 423	4 061	18 204	76	
168	Nesbyen .....	132 300	5 452	434	5 282	18	
169	Poståpnerier 1 .....	11 100	115	135	181	3	
170	Nesttun .....	460 300	11 461	1 293	9 748	22	
171	Poståpnerier 10 .....	462 100	5 113	913	9 608	40	
172	Nordfjordeid .....	191 300	6 479	1 429	12 003	35	
173	Poståpnerier 30 .....	742 700	11 465	2 361	23 214	66	
174	Norheimsund .....	230 700	4 167	1 291	4 248	7	
175	Poståpnerier 25 .....	560 100	9 103	1 704	12 281	42	
176	Notodden .....	550 800	13 481	2 824	11 571	150	
177	Poståpnerier 26 .....	408 800	9 394	2 580	6 184	23	
178	Odda .....	487 500	11 327	1 490	13 414	61	
179	Poståpnerier 23 .....	510 500	10 165	2 310	10 655	37	
180	Oppdal .....	173 500	3 993	646	3 873	26	
181	Poståpnerier 13 .....	103 700	1 714	1 164	2 347	9	
182	Orkanger .....	211 000	7 428	693	5 333	22	
183	Poståpnerier 8 .....	304 300	5 427	2 192	7 273	28	
184	Os fra 1/10-60 .....	252 600	5 082	213	5 062	—	
185	Oslo .....	160 084 200	1 676 542	108 791	3 072 594	37 297	
186	Hovedkontoret .....	116 479 000	961 880	62 761	1 562 748	32 303	
187	Oslo—Dep. ....	1 605 000	40 011	814	29 396	594	
188	Oslo—Elisenberg .....	1 227 900	26 790	715	42 618	108	
189	Oslo—Gamlebyen .....	1 542 600	16 973	2 864	59 319	164	
190	Oslo—Grünerløkka .....	930 800	23 576	1 242	66 570	134	
191	Oslo—Homansby .....	3 595 900	52 002	1 280	123 523	109	
192	Oslo—Kampen .....	430 900	7 667	766	34 838	20	
193	Oslo—Majorstua .....	4 536 400	84 789	5 284	126 462	271	
194	Oslo—Rodeløkka .....	1 467 500	18 840	987	138 615	38	
195	Oslo—Sagene .....	322 800	9 406	929	27 892	14	
196	Oslo—Skillebekk .....	—	2 230	68	4 893	7	
197	Oslo—Solli .....	4 365 800	70 865	3 369	95 979	1 529	
198	Oslo—St. Hanshaugen .....	896 000	18 512	2 961	83 927	245	
199	Oslo—Torshov .....	1 326 300	14 459	2 918	44 563	20	
200	Oslo—Tøyen .....	846 900	16 395	950	57 166	114	
201	Oslo—Vika .....	12 202 400	209 393	5 541	258 828	1 029	
202	Oslo—Vålerenga .....	235 400	8 235	292	21 784	4	
203	Bekkelaget .....	20 200	301	90	1 672	—	
204	Bestun .....	128 200	843	395	1 768	7	
205	Bryn .....	528 900	4 511	474	18 913	10	
206	Førnebu .....	544 800	4 382	1 107	12 396	11	
207	Grefsen .....	103 500	4 296	343	20 437	11	
208	Grorud .....	155 500	1 088	456	3 411	5	
209	Holmen .....	64 800	1 218	346	1 885	5	
210	Holmenkollen .....	198 000	611	113	795	—	



Tabell VII (forts.). Vanlige og rekommanderte brevpostsendinger,

Nr.	1 Poststeder	2	3	4	5	6
		Sendt til inn- og utland (med og uten postoppkrav)				
		Vanlige brevpost- sendinger	Rek. sendinger	Verdibrev	Pakker	
					Vanlige	Verdi- pakker
Antall	Antall	Antall	Antall	Antall		
211	Korsvoll .....	201 000	925	195	4 694	1
212	Lambertseter .....	259 200	4 760	366	8 467	20
213	Lysaker .....	338 400	7 801	673	7 660	2
214	Manglerud .....	141 300	3 052	674	35 118	15
215	Maridalen .....	12 800	139	43	225	—
216	Montebello .....	118 100	565	185	1 256	9
217	Nordstrand .....	191 100	713	201	2 200	6
218	Nordstrandhøgda .....	211 700	3 847	520	8 745	84
219	Refstad .....	266 400	1 844	508	6 643	32
220	Rikshosp. Oslo .....	346 800	2 510	129	5 428	5
221	Røa .....	412 000	4 267	263	12 883	24
222	Skøyen .....	998 100	7 579	1 802	33 693	41
223	Slemdal .....	127 500	1 021	228	4 915	15
224	Smestad .....	523 300	8 612	211	7 679	20
225	Ullevål .....	179 600	2 615	199	5 018	—
226	Ullevål Hageby .....	144 400	5 920	483	9 690	111
227	Veitvet .....	92 600	2 467	208	6 872	—
228	Vettakollen .....	53 800	574	71	644	3
229	Vinderen .....	360 000	4 526	596	10 568	22
230	Voksenkollen .....	42 200	342	106	170	—
231	Økern .....	716 300	4 149	2 876	41 222	107
232	Øvre Grorud .....	267 500	4 808	443	9 549	27
233	Øvre Ullern .....	101 600	745	486	1 981	1
234	Årvoll .....	223 000	3 488	260	6 876	—
235	Poståpnerier 61 .....	4 244 900	60 560	16 530	81 859	664
236	Otta .....	261 200	5 185	1 554	5 591	30
237	Poståpnerier 10 .....	589 500	8 834	2 599	8 232	41
238	Porsgrunn .....	1 740 700	23 858	5 742	25 750	146
239	Hovedkontoret .....	1 550 100	21 623	4 682	20 593	144
240	Porsgrunn V. ....	124 000	1 529	649	3 326	—
241	Porsgrunn—Herøya ...	66 600	706	411	1 831	2
242	Poståpnerier 14 .....	308 700	4 668	2 201	5 134	129
243	Raufoss .....	286 900	4 180	855	3 648	54
244	Rena .....	215 900	5 229	2 341	3 669	21
245	Poståpnerier 25 .....	548 400	9 982	4 776	8 044	37
246	Risør .....	298 900	5 510	815	5 627	17
247	Poståpnerier 7 .....	119 800	1 698	1 190	2 602	6
248	Rjukan .....	334 800	6 049	1 863	9 445	59
249	Poståpnerier 9 .....	111 600	2 150	643	1 984	16
250	Røros .....	301 200	5 782	1 730	13 850	51
251	Poståpnerier 23 .....	358 600	7 447	2 307	10 027	9
252	Rørвик .....	155 700	4 238	1 966	6 307	9
253	Poståpnerier 29 .....	233 100	7 173	2 483	7 545	21
254	Sandefjord .....	1 844 900	42 612	2 710	23 928	158
255	Poståpnerier 4 .....	36 300	899	312	912	—
256	Sandnes .....	1 450 000	24 658	1 411	51 062	283
257	Poståpnerier 4 .....	293 000	2 797	636	13 132	12
258	Sandnessjøen .....	386 600	8 433	4 345	16 051	42
259	Poståpnerier 76 .....	941 700	24 067	7 530	24 254	48
260	Sandvika .....	1 517 500	34 920	916	30 854	82
261	Hovedkontoret .....	1 449 900	32 821	880	30 159	82
262	Kolsås .....	67 600	2 099	36	695	—
263	Poståpnerier 2 .....	56 100	785	277	778	10

## verdibrev, pakker, blad, postinkassasjoner og postoppkrav.

7	8	9	10	11	12	13	14	15	16	17	Nr.
Blad		Postinkassasjoner				Postoppkrav					
Blad- pakker	Eksem- plarer	Innenrikske		Utenrikske		Innenrikske		Utenrikske			
		Mottatt	Uinn- løst	Mot- tatt	Uinn- løst	Mottatt	Uinn- løst	Sendt	Mot- tatt	Uinn- løst	
Antall	Antall	Antall	Antall	Antall	Antall	Antall	Antall	Antall	Antall	Antall	
—	—	1 326	209	—	—	542	26	—	—	—	211
—	—	3 571	869	—	—	2 825	302	—	—	—	212
—	—	2 833	639	—	—	1 227	82	—	—	—	213
—	—	2 099	753	—	—	1 466	117	—	—	—	214
—	—	605	206	—	—	259	20	—	—	—	215
—	—	165	30	—	—	225	19	—	—	—	216
1 300	14 000	1 598	138	—	—	287	32	—	—	—	217
—	—	4 636	1 162	—	—	1 385	74	—	—	—	218
—	—	1 080	275	—	—	495	35	—	—	—	219
—	—	79	24	—	—	320	28	—	—	—	220
—	—	8 160	2 238	—	—	3 172	263	—	—	—	221
—	—	2 538	865	—	—	720	58	—	—	—	222
—	—	1 390	441	—	—	578	42	—	—	—	223
—	—	4 088	763	—	—	1 348	92	—	—	—	224
—	—	150	45	—	—	440	39	—	—	—	225
—	—	5 121	1 333	—	—	2 123	180	—	—	—	226
900	130 000	1 827	697	—	—	1 594	164	—	—	—	227
—	—	310	113	—	—	230	29	—	—	—	228
—	—	2 542	607	—	—	1 054	54	—	—	—	229
—	—	315	46	—	—	67	3	—	—	—	230
—	—	4 345	1 490	—	—	1 021	96	—	—	—	231
—	41 000	5 342	1 612	—	—	2 356	172	—	—	—	232
—	—	875	431	—	—	410	42	—	—	—	233
—	—	4 226	1 338	—	—	2 663	228	—	—	—	234
71 400	976 900	109 958	23 701	—	—	41 053	2 603	—	—	—	235
1 900	25 300	5 106	1 293	—	—	2 016	81	—	9	1	236
400	15 900	14 136	1 309	—	—	10 040	354	—	—	—	237
105 600	526 600	20 216	5 007	—	—	11 077	611	—	551	35	238
105 600	526 600	13 428	3 487	—	—	7 406	384	—	551	35	239
—	—	3 651	871	—	—	2 308	153	—	—	—	240
—	—	3 137	649	—	—	1 363	74	—	—	—	241
—	—	11 493	1 522	—	—	6 568	240	—	—	—	242
—	28 000	7 469	1 786	—	—	2 266	42	—	—	—	243
500	19 800	8 023	1 572	—	—	2 572	60	—	35	—	244
800	6 600	19 332	2 798	—	—	12 508	328	—	—	—	245
105 000	582 900	6 336	862	—	—	3 377	134	2	142	4	246
—	—	8 878	891	—	—	3 047	60	—	—	—	247
69 500	287 900	4 516	808	—	—	4 884	154	4	147	—	248
—	—	4 409	334	—	—	2 829	93	—	—	—	249
163 800	743 400	7 842	2 272	—	—	3 110	92	—	243	19	250
5 200	16 400	18 229	3 062	—	—	10 913	244	—	—	—	251
59 900	492 600	7 738	1 290	—	—	2 315	72	—	29	2	252
1 400	15 800	13 731	1 638	—	—	8 679	138	—	—	—	253
85 000	757 200	26 253	4 745	—	—	10 058	568	—	577	16	254
—	—	1 935	118	—	—	932	34	—	—	—	255
19 600	325 100	17 304	3 412	—	—	7 496	357	—	666	5	256
—	—	6 542	647	—	—	2 881	116	—	—	—	257
68 400	541 900	9 311	2 056	—	—	4 347	192	—	211	6	258
600	5 500	38 910	6 980	—	—	31 907	629	—	—	—	259
61 200	1 969 400	6 875	2 104	—	—	3 900	209	2	281	21	260
61 200	1 969 400	6 841	2 077	—	—	3 817	201	—	209	14	261
—	—	34	27	—	—	83	8	2	72	7	262
—	—	2 059	278	—	—	1 064	27	—	—	—	263

Tabell VII (forts.). Vanlige og rekommanderte brevpostsendinger,

Nr.	1 Poststeder	2	3	4	5	6
		Sendt til inn- og utland (med og uten postoppkrav)				
		Vanlige brevpost- sendinger	Rek. sendinger	Verdibrev	Pakker	
					Vanlige	Verdi- pakker
Antall	Antall	Antall	Antall	Antall		
264	Sarpsborg .....	1 757 100	34 246	3 789	58 431	149
265	Hovedkontoret .....	1 680 400	33 201	3 504	56 836	145
266	Sarpsborg S.....	76 700	1 045	285	1 595	4
267	Poståpnerier 9 .....	762 300	14 712	2 438	7 186	34
268	Sauda .....	279 100	4 239	728	6 219	53
269	Poståpnerier 2 .....	34 000	563	186	1 295	1
270	Skarnes .....	358 200	8 652	2 916	3 191	50
271	Poståpnerier 12 .....	315 900	5 136	4 644	5 117	7
272	Ski .....	432 500	11 806	654	5 313	71
273	Poståpnerier 9 .....	886 900	12 225	1 661	12 783	69
274	Skien .....	3 370 600	44 833	6 788	52 782	604
275	Hovedkontoret .....	3 147 500	42 002	6 368	49 230	604
276	Skien—Gimsøy .....	223 100	2 831	420	3 552	—
277	Poståpnerier 57 .....	1 465 800	29 133	8 549	35 885	143
278	Skudeneshavn .....	113 600	2 660	267	2 736	27
279	Sogndal i Sogn.....	202 900	3 961	1 349	5 186	24
280	Poståpnerier 26 .....	594 200	16 404	2 917	10 647	95
281	Sortland .....	285 100	15 511	1 987	10 162	59
282	Poståpnerier 27 .....	399 100	10 906	4 641	12 450	43
283	Stabekk .....	228 600	4 118	317	4 770	16
284	Stamsund .....	126 300	3 891	264	3 178	16
285	Stavanger .....	11 275 900	96 634	10 045	176 555	1 252
286	Hovedkontoret .....	10 795 700	85 992	8 671	158 801	974
287	Stavanger Ø. ....	164 300	3 486	293	9 058	60
288	Stavanger B. ....	28 800	292	228	1 289	—
289	Stavanger—Hillevåg ..	111 400	1 489	399	4 557	10
290	Sola .....	175 700	5 375	454	2 850	208
291	Poståpnerier 111 .....	1 714 100	28 648	12 205	38 078	204
292	Stavern .....	162 100	2 664	242	4 915	12
293	Steinkjer .....	1 116 500	21 275	6 398	18 218	163
294	Poståpnerier 32 .....	566 300	10 009	4 116	11 440	45
295	Stjørdal .....	434 600	6 323	613	7 120	37
296	Poståpnerier 2 .....	57 900	896	233	556	—
297	Stokmarknes .....	330 900	9 848	1 191	6 186	45
298	Poståpnerier 16 .....	288 600	8 875	3 124	9 216	22
299	Stord .....	341 800	6 916	1 877	11 993	36
300	Poståpnerier 35 .....	639 600	11 068	3 805	15 883	34
301	Stranda .....	266 000	4 282	501	12 810	14
302	Poståpnerier 9 .....	389 300	2 770	1 149	5 864	12
303	Strømmen.....	290 000	9 646	574	5 061	68
304	Sulitjelma .....	63 100	2 264	522	3 135	29
305	Sunndalsøra .....	267 400	5 332	1 660	5 972	22
306	Svelvik .....	131 500	2 498	338	3 469	20
307	Svolvær .....	538 400	17 571	3 411	23 858	104
308	Poståpnerier 67 .....	1 274 400	29 129	8 653	39 209	146
309	Tromsø .....	2 846 900	67 121	9 430	106 047	680
310	Poståpnerier 149 .....	1 755 100	53 136	12 380	50 220	168
311	Trondheim .....	12 990 200	219 445	18 090	319 078	2 928
312	Hovedkontoret .....	11 737 800	191 996	15 673	238 022	2 531
313	Tr.heim—Ilevollen ....	345 600	3 924	301	14 793	17
314	Tr.heim—Lademoen ..	486 400	9 254	1 112	36 869	40



## verdibrev, pakker, blad, postinkassasjoner og postoppkrav.

7		8		9		10		11		12		13		14		15		16		17		Nr.
Blad				Postinkassasjoner						Postoppkrav												
Blad- pakker	Eksem- plarer	Innenrikske		Utenrikske		Innenrikske		Utenrikske														
		Mottatt	Uinn- løst	Mot- tatt	Uinn- løst	Mottatt	Uinn- løst	Sendt	Mot- tatt	Uinn- løst												
Antall	Antall	Antall	Antall	Antall	Antall	Antall	Antall	Antall	Antall	Antall	Antall	Antall	Antall	Antall	Antall	Antall	Antall	Antall	Antall	Antall		
166 700	813 100	24 157	6 177	—	—	13 559	526	5	1 297	61	264											
166 700	813 100	21 585	5 808	—	—	10 386	448	5	1 297	61	265											
—	—	2 572	369	—	—	3 173	78	—	—	—	266											
4 000	195 500	22 468	3 719	—	—	8 071	390	—	—	—	267											
15 800	52 000	7 202	1 142	—	—	4 115	203	—	148	2	268											
—	—	1 337	54	—	—	903	27	—	—	—	269											
—	—	7 223	231	—	—	1 962	3	10	76	1	270											
—	—	17 959	1 888	—	—	7 077	208	—	—	—	271											
46 800	460 000	10 403	2 113	—	—	3 883	244	1	98	13	272											
—	—	16 007	2 400	—	—	6 622	332	—	—	—	273											
580 500	5 049 700	28 816	7 067	—	—	16 352	663	—	1 100	38	274											
580 500	5 049 700	24 229	5 872	—	—	13 665	502	—	1 100	38	275											
—	—	4 587	1 195	—	—	2 687	161	—	—	—	276											
900	64 900	67 561	9 995	—	—	43 199	978	—	—	—	277											
—	—	5 899	1 027	—	—	1 703	60	—	55	1	278											
—	—	5 189	1 059	—	—	3 076	60	1	31	3	279											
129 700	1 667 400	23 760	3 129	—	—	16 635	305	—	—	—	280											
16 600	230 000	7 403	2 051	—	—	3 267	110	—	40	2	281											
—	—	28 735	3 784	—	—	14 650	292	—	—	—	282											
100	9 200	4 802	1 053	—	—	1 343	71	4	55	4	283											
—	—	5 326	736	—	—	2 973	177	—	11	—	284											
982 800	9 108 900	49 131	13 794	—	—	21 861	1 311	26	3 422	127	285											
982 300	9 078 900	35 764	10 030	—	—	15 640	825	26	3 271	115	286											
—	—	3 117	904	—	—	2 126	180	—	50	2	287											
—	—	3 137	901	—	—	960	73	—	—	—	288											
—	—	3 017	967	—	—	1 415	95	—	—	—	289											
500	30 000	4 096	992	—	—	1 720	138	—	101	10	290											
5 800	49 700	81 947	10 933	—	—	32 487	802	—	—	—	291											
8 900	48 000	4 822	723	—	—	2 276	53	—	—	—	292											
155 200	2 185 300	18 505	3 412	—	—	6 234	415	—	306	14	293											
3 000	29 500	28 806	284	—	—	14 743	317	—	—	—	294											
17 700	547 900	14 388	2 724	—	—	3 985	188	2	166	11	295											
—	—	2 320	490	—	—	893	21	—	—	—	296											
20 300	144 000	7 355	1 506	—	—	4 001	268	—	52	4	297											
—	—	20 707	3 210	—	—	9 739	292	—	—	—	298											
76 500	614 000	11 013	3 144	—	—	5 079	210	—	204	7	299											
17 200	110 500	39 038	4 551	—	—	19 268	240	—	—	—	300											
—	35 100	7 764	1 699	—	—	2 708	86	—	49	1	301											
—	—	11 698	1 727	—	—	4 634	89	—	—	—	302											
—	20 600	9 518	1 946	—	—	3 369	222	15	130	4	303											
—	—	2 407	136	—	—	3 369	87	—	45	—	304											
23 700	195 700	13 713	2 021	—	—	5 332	252	—	54	—	305											
22 200	82 600	5 153	849	—	—	1 826	104	—	51	—	306											
532 000	5 807 200	10 644	3 067	—	—	4 460	339	—	561	75	307											
12 100	27 000	77 750	6 558	—	—	48 898	524	—	—	—	308											
575 000	5 707 900	28 012	7 556	—	—	19 350	1 021	—	1 434	77	309											
2 600	22 900	110 085	14 221	—	—	79 411	1 206	—	—	—	310											
1 069 500	9 599 200	84 451	19 017	—	—	34 475	2 016	—	3 378	124	311											
1 069 500	9 599 200	49 748	10 694	—	—	14 947	770	—	3 179	119	312											
—	—	5 934	1 680	—	—	3 055	234	—	21	—	313											
—	—	13 694	3 958	—	—	6 371	472	—	142	4	314											

Tabell VII (forts.). Vanlige og rekommanderte brevpostsendinger,

Nr.	1 Poststeder	2	3	4	5	6
		Sendt til inn- og utland (med og uten postoppkrav)				
		Vanlige brevpost- sendinger	Rek. sendinger	Verdibrev	Pakker	
		Antall	Antall	Antall	Vanlige Antall	Verdi- pakker Antall
315	Tr.heim—Elgesæter ...	279 400	8 709	436	16 714	269
316	Tr.heim—Rosenborg ..	57 300	3 147	265	5 210	43
317	Tr.heim—Singsaker ...	56 500	1 982	236	5 484	27
318	Lade .....	23 600	320	52	1 535	1
319	Trolla .....	3 600	113	15	451	—
320	Poståpnerier 190 .....	3 886 500	97 485	22 318	81 242	330
321	Tvedestrand .....	206 700	5 183	1 159	3 685	26
322	Poståpnerier 14 .....	247 700	4 319	1 576	4 196	15
323	Tynset .....	271 100	5 904	1 822	7 660	91
324	Poståpnerier 31 .....	559 800	9 859	4 705	10 485	17
325	Tønsberg .....	4 039 500	47 087	6 987	66 936	1 344
326	Poståpnerier 28 .....	1 141 000	22 161	3 233	17 941	59
327	Ulefoss .....	167 300	3 515	645	3 762	58
328	Poståpnerier 3 .....	23 400	397	314	439	—
329	Vadsø .....	510 000	22 088	1 783	12 247	383
330	Poståpnerier 28 .....	207 100	5 717	2 248	6 301	51
331	Vardø .....	309 500	11 118	1 457	12 623	420
332	Poståpnerier 16 .....	302 400	6 671	1 382	9 858	42
333	Verdal .....	390 000	5 187	1 425	6 271	20
334	Poståpnerier 12 .....	171 400	2 939	1 179	3 224	10
335	Vikeland fra 1/1—60 .....	247 000	2 341	722	3 196	1
336	Vikersund .....	336 200	6 872	627	3 931	26
337	Poståpnerier 6 .....	177 000	3 057	914	1 071	2
338	Volda .....	348 400	11 096	910	25 140	57
339	Poståpnerier 12 .....	69 900	1 465	600	2 599	10
340	Voss .....	578 200	12 649	2 872	17 305	97
341	Poståpnerier 31 .....	666 600	7 486	2 161	9 313	40
342	Ørsta .....	421 300	6 325	455	15 448	21
343	Poståpnerier 2 .....	39 200	315	150	1 555	—
344	Ålesund .....	3 235 800	71 444	7 383	79 486	927
345	Hovedkontoret .....	3 200 000	71 060	7 255	77 483	927
346	Ålesund—Nørve .....	35 800	384	128	2 003	—
347	Poståpnerier 101 .....	2 485 800	41 300	14 304	81 931	84
348	Åndalsnes .....	328 900	6 746	275	8 983	37
349	Årnes .....	290 800	9 214	511	3 193	25
350	Posteksp. på skip .....	1 254 800	3 677	1 841	2 049	12
351	Posteksp. på jernbaner ..	3 075 000	211	18	331	—
352	Feltpostkontorer .....	397 100	10 897	523	8 002	191
353	Brevhus I .....	1 033 500	14 920	42 859	19 698	139
354	I alt for 1960 .....	<b>394 221 000</b>	<b>5 767 727</b>	<b>942 185</b>	<b>8 085 774</b>	<b>74 975</b>
	Tallene for 1960 fordeler seg slik:					
355	Postkontorer .....	315 720 900	4 334 997	449 992	6 495 553	68 278
356	Postekspedisjoner .....	4 329 800	3 888	1 859	2 380	12
357	Poståpn. og brevhus I ...	73 773 200	1 417 945	489 811	1 579 839	6 494
358	Feltpostkontorer .....	397 100	10 897	523	8 002	191
359	Tilsv. tall 1959 .....	376 000 000	5 761 956	996 767	8 012 928	69 969
360	» » 1958 .....	363 040 000	5 955 530	1 070 727	8 100 006	69 489
361	» » 1957 .....	345 758 000	6 173 075	1 155 813	8 075 780	69 727
362	» » 1956 .....	325 865 000	6 561 823	1 237 828	8 228 460	68 073
363	» » 1955 .....	317 508 000	6 514 574	1 317 656	8 022 221	66 847
364	» » 1940 .....	154 224 000	3 747 727	2 818 644	2 258 176	41 871
365	» » 1939 .....	169 967 000	4 195 399	2 923 495	2 546 474	44 667



Tabell VIII. Mottatte rekommanderte sendinger, verdibrev og pakker ved postkontorene.

Nr.	Poststeder	1	2	3	4	5
		Mottatt fra inn- og utland (med og uten oppkrav)				
		Adressert til poststedet		Transittsenderinger		
		Rek. sendinger Verdibrev Verdipakker	Vanlige pakker	Rek. sendinger Verdibrev Verdipakker	Vanlige pakker	
	Antall	Antall	Antall	Antall		
1	Alta .....	5 134	10 975	7 237	4 192	
2	Arendal .....	32 995	50 229	10 413	17 576	
3	Asker .....	9 786	14 380	820	1 527	
4	Askim .....	13 039	18 376	405	100	
5	Bergen .....	374 732	367 679	282 331	677 895	
6	Hovedkontoret .....	280 170	267 796	282 331	677 895	
7	Bg.—Kronstad .....	4 778	7 041	—	—	
8	Bg.—Laksevåg .....	9 480	10 833	—	—	
9	Bg.—Landås .....	10 218	11 363	—	—	
10	Bg.—Minde .....	9 355	10 746	—	—	
11	Bg.—Møhlenpris .....	9 065	10 967	—	—	
12	Bg.—Nordnes .....	22 063	11 427	—	—	
13	Bg.—S. ....	7 105	7 672	—	—	
14	Bg.—Solheimsvik .....	11 013	16 981	—	—	
15	Bg.—Melkeplassen .....	1 349	1 441	—	—	
16	Bg.—Sandvikstorvet .....	2 988	4 199	—	—	
17	Bg.—Ytre Sandviken .....	3 711	3 130	—	—	
18	Bg.—Årstadvollen .....	3 437	4 083	—	—	
19	Bodø .....	78 751	94 054	40 211	58 940	
20	Hovedkontoret .....	76 740	91 015	40 211	58 940	
21	Bodø—Rønvik .....	2 011	3 039	—	—	
22	Brevik .....	8 816	10 052	4 850	4 070	
23	Hovedkontoret .....	6 017	6 554	4 120	4 070	
24	Stathelle .....	2 799	3 498	730	—	
25	Brumunddal .....	11 161	11 407	459	117	
26	Bryne .....	6 414	12 886	4 826	7 000	
27	Brønnøysund .....	12 604	13 345	14 308	32 885	
28	Båtsfjord .....	4 416	11 383	191	—	
29	Drammen .....	116 316	125 047	29 309	42 419	
30	Hovedkontoret .....	102 965	109 071	29 309	42 419	
31	Dr.—Tangen .....	5 435	6 117	—	—	
32	Dr.—Brakerøya .....	4 332	5 755	—	—	
33	Dr.—Landfalløya .....	3 584	4 104	—	—	
34	Drøbak .....	11 839	10 136	518	706	
35	Egersund .....	10 349	18 450	5 418	9 494	
36	Eidsvoll .....	12 048	10 841	1 683	1 834	
37	Elverum .....	23 593	20 655	13 161	23 519	
38	Fagernes .....	9 120	7 301	10 448	8 323	
39	Farsund .....	8 725	12 197	5 485	11 873	
40	Fauske .....	7 039	10 674	9 400	9 407	
41	Finnsnes .....	8 693	14 987	28 904	45 992	
42	Flekkefjord .....	12 773	16 516	5 143	13 272	
43	Flisa .....	6 534	6 916	244	592	
44	Florø .....	14 791	19 127	10 249	8 813	
45	Fredrikstad .....	54 157	77 451	20 717	25 243	
46	Hovedkontoret .....	47 929	68 946	20 717	25 243	
47	Fredrikstad Ø. ....	6 228	8 505	—	—	
48	Førde .....	9 817	13 404	10 959	4 462	
49	Geilo .....	3 554	8 916	1 095	1 581	
50	Gjøvik .....	35 239	39 182	5 837	4 156	

Tabell VIII (forts.). Mottatte rekommanderte sendinger, verdibrev og pakker ved postkontorene.

Nr.	1 Poststeder	2		3		4		5	
		Mottatt fra inn- og utland (med og uten oppkrav)							
		Adressert til poststedet				Transittsendinger			
		Rek. sendinger Verdibrev Verdipakker		Vanlige pakker		Rek. sendinger Verdibrev Verdipakker		Vanlige pakker	
Antall		Antall		Antall		Antall			
51	Grimstad .....	11 569	17 350	1 836	1 550				
52	Halden .....	35 110	53 597	3 912	3 833				
53	Hovedkontoret .....	32 629	50 416	3 912	3 833				
54	Tistedal .....	2 481	3 181	—	—				
55	Hamar .....	54 352	61 239	21 408	14 159				
56	Hammerfest .....	28 581	38 668	28 531	39 784				
57	Harstad .....	49 481	68 170	57 612	111 865				
58	Haugesund .....	57 358	75 088	24 982	22 532				
59	Hovedkontoret .....	56 463	73 634	24 982	22 532				
60	Haugesund—Risøy .....	895	1 454	—	—				
61	Hokksund .....	9 599	9 827	700	—				
62	Holmestrand .....	10 334	13 917	8 292	8 992				
63	Honningsvåg .....	13 221	19 778	12 312	10 997				
64	Horten .....	28 569	39 720	2 427	369				
65	Hønefoss .....	26 955	30 817	15 642	5 456				
66	Høyanger .....	5 529	12 419	2 039	1 122				
67	Jessheim .....	7 601	9 669	6 135	746				
68	Jevnaker .....	4 989	6 658	1 981	1 271				
69	Kabelvåg .....	8 048	7 994	1 022	1 098				
70	Kirkenes .....	13 122	30 868	5 056	11 275				
71	Kongsberg .....	20 489	30 364	3 956	2 877				
72	Kongsvinger .....	24 140	14 975	3 349	2 477				
73	Kopervik .....	5 987	8 689	6 786	3 217				
74	Kragerø .....	11 733	17 794	1 474	3 905				
75	Kristiansand S. ....	75 958	113 252	33 150	42 860				
76	Hovedkontoret .....	68 580	101 233	33 150	42 860				
77	Kr. S.—Lundsiden .....	7 378	12 019	—	—				
78	Kristiansund N. ....	51 731	57 867	37 649	73 015				
79	Hovedkontoret .....	46 185	50 646	37 649	73 015				
80	Kr. N.—Gomalandet .....	1 221	2 537	—	—				
81	Kr. N.—Innlandet .....	1 630	1 588	—	—				
82	Kr. N.—Nordlandet .....	2 695	3 096	—	—				
83	Langesund .....	3 912	6 613	—	—				
84	Larvik .....	30 366	42 462	8 237	9 046				
85	Lena .....	7 470	6 658	567	—				
86	Levanger .....	12 045	16 883	2 896	1 255				
87	Lier .....	4 535	6 663	5 532	3 913				
88	Lillehammer .....	45 269	47 616	11 627	9 248				
89	Lillesand .....	6 619	8 566	2 691	2 590				
90	Lillestrøm .....	31 685	27 051	3 537	1 830				
91	Lærdal .....	5 110	5 333	1 810	1 922				
92	Lødingen .....	5 021	9 498	4 412	7 541				
93	Mandal .....	16 318	23 658	5 213	8 319				
94	Melbu .....	5 211	9 796	1 595	1 790				
95	Mjøndalen .....	6 437	8 403	—	—				
96	Mo .....	18 889	39 163	10 546	19 341				
97	Moelv .....	5 442	6 862	1 317	1 325				
98	Molde .....	36 847	58 720	20 731	96 656				
99	Mosjøen .....	17 565	29 174	10 113	5 800				
100	Moss .....	33 624	56 384	10 768	12 040				
101	Hovedkontoret .....	28 812	46 042	10 768	12 040				
102	Jeløy .....	4 812	10 342	—	—				

**Tabell VIII (forts.). Mottatte rekommanderte sendinger, verdibrev og pakker ved postkontorene.**

Nr.	1 Poststeder	2 Mottatt fra inn- og utland (med og uten oppkrav)			
		3 Adressert til poststedet		4 Transittsendinger	
		5 Rek. sendinger Verdibrev Verdipakker	6 Vanlige pakker	7 Rek. sendinger Verdibrev Verdipakker	8 Vanlige pakker
		9 Antall	10 Antall	11 Antall	12 Antall
103	Mysen .....	10 834	11 942	8 080	3 721
104	Måløy .....	8 980	14 708	12 009	11 430
105	Namsos .....	23 043	25 154	13 512	19 530
106	Narvik .....	34 557	53 711	16 276	29 112
107	Hovedkontoret .....	33 597	52 188	16 276	29 112
108	Narvik H. ....	960	1 523	—	—
109	Nesbyen .....	5 298	8 068	441	630
110	Nestun .....	11 609	11 118	1 935	1 795
111	Nordfjordeid .....	8 050	9 716	5 706	5 251
112	Norheimsund .....	6 461	9 140	4 058	1 517
113	Notodden .....	16 487	24 083	4 401	7 173
114	Odda .....	12 107	24 708	1 152	3 647
115	Oppdal .....	5 862	8 805	4 506	9 056
116	Orkanger .....	7 961	9 700	3 568	1 009
117	Os .....	4 241	4 927	4 616	—
118	Oslo .....	2 170 516	1 189 400	1 507 731	3 329 961
119	Hovedkontoret .....	1 520 468	583 651	1 507 731	3 329 961
120	Oslo—Dep. ....	45 814	10 188	—	—
121	Oslo—Elisenberg .....	30 232	25 769	—	—
122	Oslo—Gamlebyen .....	19 915	18 408	—	—
123	Oslo—Grünerløkka .....	22 509	26 117	—	—
124	Oslo—Homansby .....	42 903	45 249	—	—
125	Oslo—Kampen .....	11 838	8 795	—	—
126	Oslo—Majorstua .....	54 968	41 426	—	—
127	Oslo—Rodeløkka .....	25 382	34 795	—	—
128	Oslo—Sagene .....	12 914	12 289	—	—
129	Oslo—Skillebekk .....	2 804	2 803	—	—
130	Oslo—Solli .....	63 947	38 737	—	—
131	Oslo—St. Hanshaugen ..	22 320	31 267	—	—
132	Oslo—Torshov .....	20 657	14 690	—	—
133	Oslo—Tøyen .....	11 375	8 417	—	—
134	Oslo—Vika .....	71 104	73 987	—	—
135	Oslo—Vålerenga .....	7 430	8 646	—	—
136	Bekkelaget .....	1 940	1 254	—	—
137	Bestun .....	4 075	2 806	—	—
138	Bryn .....	15 869	19 534	—	—
139	Fornebu .....	3 070	2 950	—	—
140	Grefsen .....	6 389	8 884	—	—
141	Grorud .....	3 085	2 514	—	—
142	Holmen .....	3 132	2 457	—	—
143	Holmenkollen .....	2 044	1 456	—	—
144	Korsvoll .....	2 170	1 953	—	—
145	Lambertseter .....	8 371	11 649	—	—
146	Lysaker .....	6 853	8 638	—	—
147	Manglerud .....	5 690	9 942	—	—
148	Maridalen .....	802	773	—	—
149	Montebello .....	915	3 865	—	—
150	Nordstrand .....	1 889	1 685	—	—
151	Nordstrandhøgda .....	18 020	7 841	—	—
152	Refstad .....	3 994	4 464	—	—
153	Rikshosp. Oslo .....	3 388	5 787	—	—
154	Roa .....	13 854	18 357	—	—
155	Skøyen .....	11 005	9 488	—	—

**Tabell VIII (forts.). Mottatte rekommanderte sendinger, verdibrev og pakker ved postkontorene.**

Nr.	1	2		3		4		5	
		Mottatt fra inn- og utland (med og uten oppkrav)							
		Adressert til poststedet				Transittsenderinger			
		Rek. sendinger Verdibrev Verdipakker		Vanlige pakker		Rek. sendinger Verdibrev Verdipakker		Vanlige pakker	
Antall		Antall		Antall		Antall			
156	Slemdal .....	4 556	2 824	—	—	—	—	—	—
157	Smestad .....	9 779	7 176	—	—	—	—	—	—
158	Ullevål .....	2 618	3 927	—	—	—	—	—	—
159	Ullevål Hageby .....	13 450	18 195	—	—	—	—	—	—
160	Veitvet .....	4 780	5 958	—	—	—	—	—	—
161	Vettakollen .....	1 401	1 067	—	—	—	—	—	—
162	Vinderen .....	6 100	7 858	—	—	—	—	—	—
163	Voksenkollen .....	579	338	—	—	—	—	—	—
164	Økern .....	7 062	8 007	—	—	—	—	—	—
165	Øvre Grorud .....	6 941	9 534	—	—	—	—	—	—
166	Øvre Ullern .....	2 341	2 070	—	—	—	—	—	—
167	Årvoll .....	7 774	10 915	—	—	—	—	—	—
168	Otta .....	6 795	7 575	10 018	5 079	—	—	—	—
169	Porsgrunn .....	31 144	43 492	10 526	17 842	—	—	—	—
170	Hovedkontoret .....	26 976	36 605	10 526	17 842	—	—	—	—
171	Porsgrunn V. ....	2 830	4 401	—	—	—	—	—	—
172	Porsgrunn—Herøya .....	1 338	2 486	—	—	—	—	—	—
173	Raufoss .....	5 443	7 041	65	3	—	—	—	—
174	Rena .....	8 138	8 073	5 730	12 768	—	—	—	—
175	Risar .....	8 136	15 614	490	1 017	—	—	—	—
176	Rjukan .....	8 549	18 557	1 397	715	—	—	—	—
177	Røros .....	8 090	11 985	1 062	3 253	—	—	—	—
178	Rørvik .....	7 111	8 722	6 816	16 777	—	—	—	—
179	Sandefjord .....	37 846	55 506	2 756	4 923	—	—	—	—
180	Sandnes .....	23 917	42 222	3 219	1 306	—	—	—	—
181	Sandnessjøen .....	14 110	14 239	30 930	45 876	—	—	—	—
182	Sandvika .....	31 417	27 538	6 506	4 051	—	—	—	—
183	Hovedkontoret .....	29 258	23 314	6 506	4 051	—	—	—	—
184	Kolsås .....	2 159	4 224	—	—	—	—	—	—
185	Sarpsborg .....	40 095	50 964	4 601	6 067	—	—	—	—
186	Hovedkontoret .....	37 295	48 263	4 601	6 067	—	—	—	—
187	Sarpsborg S. ....	2 800	2 701	—	—	—	—	—	—
188	Sauda .....	5 163	13 614	407	601	—	—	—	—
189	Skarnes .....	14 037	6 944	13 054	22 620	—	—	—	—
190	Ski .....	15 189	12 713	—	—	—	—	—	—
191	Skien .....	57 825	72 368	32 749	44 582	—	—	—	—
192	Hovedkontoret .....	53 465	67 525	32 749	44 582	—	—	—	—
193	Skien—Gimsøy .....	4 360	4 843	—	—	—	—	—	—
194	Skudeneshavn .....	3 006	5 352	197	124	—	—	—	—
195	Sogndal i Sogn .....	6 156	10 810	6 481	293	—	—	—	—
196	Sortland .....	14 315	13 362	23 371	30 010	—	—	—	—
197	Stabekk .....	6 899	6 471	—	—	—	—	—	—
198	Stamsund .....	3 897	7 608	33 078	26 725	—	—	—	—
199	Stavanger .....	134 607	166 240	72 391	123 728	—	—	—	—
200	Hovedkontoret .....	118 391	143 552	72 391	123 728	—	—	—	—
201	Stavanger Ø. ....	5 527	7 484	—	—	—	—	—	—
202	Stavanger B. ....	1 791	2 860	—	—	—	—	—	—
203	Stavanger—Hillevåg .....	3 584	5 073	—	—	—	—	—	—
204	Sola .....	5 314	7 271	—	—	—	—	—	—
205	Stavern .....	3 763	8 506	—	—	—	—	—	—

**Tabell VIII (forts.). Mottatte rekommanderte sendinger, verdibrev og pakker ved postkontorene.**

Nr.	1 Poststeder	2 Mottatt fra inn- og utland (med og uten oppkrav)			
		3 Adressert til poststedet		4 Transittsendinger	
		5 Rek. sendinger Verdibrev Verdipakker	6 Vanlige pakker	7 Rek. sendinger Verdibrev Verdipakker	8 Vanlige pakker
		9 Antall	10 Antall	11 Antall	12 Antall
206	Steinkjer .....	25 589	31 201	14 930	19 221
207	Stjørdal .....	10 009	14 757	327	205
208	Stokmarknes .....	10 251	13 371	11 929	10 064
209	Stord .....	12 676	18 010	10 366	4 853
210	Stranda .....	5 490	12 658	1 578	—
211	Strømmen .....	10 468	8 914	—	—
212	Sulitjelma .....	2 563	6 944	49	83
213	Sunnalsøra .....	5 590	15 700	1 474	4 561
214	Svelvik .....	2 969	6 260	86	57
215	Svolvær .....	25 097	24 872	15 208	50 815
216	Tromsø .....	106 195	105 463	57 414	117 037
217	Trondheim .....	342 016	283 559	133 182	419 410
218	Hovedkontoret .....	294 220	211 295	133 182	419 410
219	Tr.heim—Ilevollen .....	8 304	13 873	—	—
220	Tr.heim—Lademoen .....	15 042	23 309	—	—
221	Tr.heim—Elgesæter .....	12 707	17 877	—	—
222	Tr.heim—Rosenborg .....	4 752	5 650	—	—
223	Tr.heim—Singsaker .....	5 289	8 378	—	—
224	Lade .....	1 275	2 823	—	—
225	Trolla .....	427	354	—	—
226	Tvedestrand .....	6 752	7 375	5 143	9 699
227	Tynset .....	8 600	8 321	1 182	2 926
228	Tønsberg .....	49 956	72 629	28 892	40 343
229	Ulefoss .....	4 103	7 782	99	179
230	Vadsø .....	13 203	19 974	9 939	18 668
231	Vardø .....	12 464	17 235	1 319	1 908
232	Verdal .....	7 208	10 178	1 916	4 297
233	Vikeland .....	3 780	8 312	—	—
234	Vikersund .....	6 951	9 636	3 158	1 224
235	Volda .....	8 880	19 703	3 779	3 960
236	Voss .....	12 466	22 410	15 512	10 281
237	Ørsta .....	6 650	17 465	143	573
238	Ålesund .....	73 882	88 194	72 100	100 806
239	Hovedkontoret .....	72 676	84 911	72 100	100 806
240	Ålesund—Nørve .....	1 206	3 283	—	—
241	Åndalsnes .....	6 013	12 987	16 512	25 037
242	Årnes .....	5 709	5 994	1 284	147
243	I alt for 1960 .....	<b>5 356 440</b>	<b>5 085 389</b>	<b>3 167 820</b>	<b>6 200 550</b>
244	Tilsv. tall 1959 .....	5 157 238	5 021 252	3 072 701	5 933 571
245	» » 1958 .....	5 260 345	5 173 551	3 069 579	5 635 830
246	» » 1957 .....	5 336 144	5 060 000	3 067 539	5 283 090
247	» » 1956 .....	5 654 854	5 041 358	3 083 728	5 039 577
248	» » 1955 .....	5 533 395	4 823 112	3 073 772	4 766 146
249	» » 1954 .....	5 284 685	4 642 523	2 963 929	4 503 667
250	» » 1953 .....	5 205 430	4 410 860	2 998 686	4 328 465
251	» » 1952 .....	5 521 487	4 375 415	3 230 476	4 363 260





Tabell IX. Postanvisninger,

Nr.	1 Poststeder	2	3	4	5
		Post-			
		Innenrikske			
		Innbetalt		Utbetalt	
		Antall	Kroner	Antall	Kroner
1	Alta .....	6 705	1 585 632	7 814	1 488 518
2	Poståpnerier 7 .....	13 514	2 612 738	9 261	2 386 056
3	Arendal .....	19 699	7 087 448	26 950	7 182 317
4	Poståpnerier 33 .....	17 003	2 828 836	10 098	2 145 026
5	Asker .....	7 173	1 199 798	6 385	1 030 582
6	Askim .....	7 016	1 267 406	6 419	1 053 614
7	Poståpnerier 12 .....	10 554	1 833 020	10 283	2 208 258
8	Bergen .....	174 906	52 094 652	273 273	49 836 273
9	Hovedkontoret .....	116 527	42 220 997	207 826	38 556 377
10	Bg.—Kronstad .....	4 137	608 222	4 700	698 599
11	Bg.—Laksevåg .....	6 337	891 696	12 169	1 507 399
12	Bg.—Landås .....	5 214	653 427	4 675	905 485
13	Bg.—Minde .....	5 059	972 332	5 468	1 099 039
14	Bg.—Møhlenpris .....	5 201	927 950	6 658	1 138 186
15	Bg.—Nordnes .....	9 260	2 256 001	9 828	2 214 065
16	Bg.—S. ....	5 738	912 033	5 487	956 065
17	Bg.—Solheimsvik .....	11 005	1 791 803	8 749	1 652 287
18	Bg.—Melkeplassen .....	1 034	141 245	919	178 735
19	Bg.—Sandvikstorvet .....	1 922	271 161	1 954	323 065
20	Bg.—Ytre Sandviken .....	2 102	271 607	3 079	333 663
21	Bg.—Årstadvollen .....	1 370	176 178	1 761	273 308
22	Poståpnerier 281 .....	128 472	22 125 493	93 028	20 963 612
23	Bodø .....	39 279	9 468 506	69 661	16 439 202
24	Hovedkontoret .....	37 391	9 199 453	67 709	16 080 725
25	Bodø—Rønvik .....	1 888	269 053	1 952	358 477
26	Poståpnerier 102 .....	83 830	17 801 204	53 616	12 206 933
27	Brevik .....	8 189	1 462 508	5 281	1 028 280
28	Hovedkontoret .....	5 004	900 289	2 819	565 046
29	Stathelle .....	3 185	562 219	2 462	463 234
30	Poståpnerier 6 .....	3 464	518 679	2 312	337 935
31	Brumunddal .....	6 085	991 212	5 162	1 071 410
32	Bryne .....	4 204	787 515	4 893	1 065 887
33	Poståpnerier 4 .....	1 871	398 033	1 215	393 533
34	Brønnøysund .....	8 260	1 808 420	12 035	2 305 148
35	Poståpnerier 50 .....	29 334	4 754 556	15 855	3 374 530
36	Båtsfjord .....	11 702	5 157 818	3 752	13 098 127
37	Drammen .....	45 123	8 856 497	47 600	17 567 477
38	Hovedkontoret .....	35 877	7 327 909	38 651	16 160 825
39	Dr.—Tangen .....	4 429	786 380	4 254	591 991
40	Dr.—Brakerøya .....	2 930	466 931	3 069	566 398
41	Dr.—Landfalloya .....	1 887	275 277	1 626	248 263
42	Poståpnerier 68 .....	62 044	10 945 558	40 330	8 237 525
43	Drøbak .....	6 024	948 163	7 864	1 265 008
44	Poståpnerier 1 .....	358	72 996	166	17 357
45	Egersund .....	7 141	1 568 116	6 762	1 670 520
46	Poståpnerier 14 .....	11 010	2 578 261	5 936	2 057 230
47	Eidsvoll .....	5 027	841 575	5 660	1 071 888
48	Poståpnerier 10 .....	14 091	2 474 631	7 575	1 596 311
49	Elverum .....	10 046	1 890 377	13 425	2 400 091
50	Poståpnerier 21 .....	26 450	4 094 604	17 463	2 957 204
51	Fagernes .....	3 998	684 878	4 758	771 600
52	Poståpnerier 38 .....	15 531	2 619 277	11 554	2 458 824
53	Farsund .....	6 122	1 145 703	3 575	890 620
54	Poståpnerier 15 .....	9 461	1 893 889	6 826	1 886 829

## inn- og utbetalingskort.

6				7				8				9				10				11				12				13				Nr.
anvisninger																Postgiro																
Utenrikske																Innbetalingskort								Utbetalingskort								
Innbetalt				Utbetalt																												
Antall	Kroner	Antall	Kroner	Antall	Kroner	Antall	Kroner	Antall	Kroner	Antall	Kroner	Antall	Kroner	Antall	Kroner	Antall	Kroner	Antall	Kroner	Antall	Kroner	Antall	Kroner	Antall	Kroner							
114	6 636	43	11 612	—	—	16 967	4 906 108	7 662	2 998 104	1																						
—	—	—	—	—	—	31 045	11 772 755	15 999	6 101 593	2																						
1 388	44 868	413	63 550	—	—	100 686	88 299 730	70 908	42 743 564	3																						
—	—	—	—	—	—	98 657	25 715 760	51 015	17 961 563	4																						
258	7 528	73	14 904	—	—	56 257	15 297 729	21 085	7 264 606	5																						
1 219	22 782	117	14 351	—	—	63 366	26 971 062	28 055	13 617 911	6																						
—	—	—	—	—	—	88 319	18 203 808	32 830	10 905 434	7																						
12 579	399 657	2 759	387 995	—	—	699 759	297 524 324	425 855	188 997 385	8																						
10 105	341 330	2 221	310 157	—	—	402 582	236 619 123	214 878	129 806 265	9																						
159	4 366	42	8 740	—	—	19 664	3 619 354	19 664	4 561 092	10																						
175	5 086	55	4 292	—	—	33 495	10 381 358	22 988	5 931 371	11																						
335	5 924	48	8 387	—	—	37 035	3 596 362	24 671	5 512 694	12																						
163	4 738	47	7 640	—	—	29 516	5 848 329	17 825	5 814 867	13																						
303	8 718	104	11 425	—	—	27 021	5 428 969	18 063	6 307 303	14																						
339	6 504	45	7 127	—	—	28 802	7 610 335	17 467	7 374 294	15																						
357	9 233	102	13 664	—	—	29 652	7 920 762	28 959	7 451 166	16																						
643	13 758	95	16 563	—	—	56 626	9 123 598	33 883	9 007 997	17																						
—	—	—	—	—	—	6 695	819 477	4 264	1 112 557	18																						
—	—	—	—	—	—	11 810	4 477 427	10 413	2 969 794	19																						
—	—	—	—	—	—	10 372	1 313 202	7 219	1 828 554	20																						
—	—	—	—	—	—	6 489	766 028	5 561	1 319 431	21																						
—	—	—	—	—	—	785 688	182 658 054	363 220	128 903 143	22																						
1 432	60 525	290	37 323	—	—	113 106	76 837 747	57 501	25 810 494	23																						
1 432	60 525	290	37 323	—	—	102 035	74 666 179	51 756	24 250 327	24																						
—	—	—	—	—	—	11 071	2 171 568	5 745	1 560 167	25																						
—	—	—	—	—	—	260 053	70 574 951	135 423	54 741 048	26																						
209	6 944	39	4 778	—	—	16 402 661	17 523	5 207 552	27																							
209	6 944	39	4 778	—	—	24 617	11 530 456	9 357	2 650 450	28																						
—	—	—	—	—	—	18 368	4 872 205	8 166	2 557 102	29																						
—	—	—	—	—	—	18 310	3 088 523	9 687	2 610 201	30																						
344	8 426	19	1 424	—	—	59 754	19 306 819	20 052	7 019 518	31																						
485	10 587	25	4 106	—	—	39 057	15 940 598	13 739	6 006 313	32																						
—	—	—	—	—	—	18 958	8 654 619	7 071	2 857 251	33																						
157	7 711	31	3 440	—	—	28 135	9 300 028	11 627	7 151 404	34																						
—	—	—	—	—	—	98 074	22 339 927	44 701	16 951 476	35																						
19	1 161	2	33	—	—	23 241	10 484 646	4 665	5 380 682	36																						
5 160	155 277	787	107 807	—	—	298 240	160 790 888	162 414	63 622 326	37																						
4 929	149 709	787	107 807	—	—	223 162	130 490 471	116 455	47 396 946	38																						
231	5 568	—	—	—	—	30 724	13 280 402	18 295	8 994 277	39																						
—	—	—	—	—	—	26 908	12 993 080	14 922	4 091 826	40																						
—	—	—	—	—	—	17 446	4 026 935	12 742	3 139 277	41																						
—	—	—	—	—	—	529 744	141 178 693	227 495	80 362 966	42																						
179	7 995	56	7 232	—	—	42 570	16 770 029	16 725	5 596 611	43																						
—	—	—	—	—	—	613	41 002	189	80 023	44																						
549	19 143	122	18 615	—	—	35 482	21 054 993	15 369	21 408 895	45																						
—	—	—	—	—	—	55 884	27 277 385	28 328	10 627 853	46																						
188	5 199	68	10 681	—	—	16 042 258	16 042 258	21 841	6 686 972	47																						
—	—	—	—	—	—	116 464	29 809 668	45 693	17 153 862	48																						
914	20 471	288	24 920	—	—	59 269	30 393 291	26 580	9 667 464	49																						
—	—	—	—	—	—	187 947	52 133 555	81 873	35 049 251	50																						
269	7 425	139	19 352	—	—	25 303	16 259 512	7 252	3 727 383	51																						
—	—	—	—	—	—	117 024	31 050 597	50 183	18 965 980	52																						
462	19 831	216	53 866	—	—	19 821	13 942 420	12 572	6 654 729	53																						
—	—	—	—	—	—	53 092	21 232 062	34 256	15 171 688	54																						

Tabell IX (forts.). Postanvisninger

Nr.	1 Poststeder	2		3		4		5	
		Post-							
		Innenrikske							
		Innbetalt				Utbetalt			
Antall		Kroner		Antall		Kroner			
55	Fauske .....	6 634	1 669 074	7 728	1 849 908				
56	Poståpnerier 22 .....	17 433	4 388 628	10 558	2 460 526				
57	Finnsnes .....	7 073	1 688 984	9 708	2 699 312				
58	Poståpnerier 35 .....	47 356	10 394 692	29 084	7 259 237				
59	Flekkefjord .....	6 262	1 002 811	5 963	1 301 221				
60	Poståpnerier 29 .....	12 239	2 851 344	6 343	1 714 962				
61	Flisa .....	3 038	485 129	3 229	564 578				
62	Florø .....	9 144	1 544 726	8 777	1 927 859				
63	Poståpnerier 55 .....	31 580	5 532 367	13 528	2 960 935				
64	Fredrikstad .....	25 796	4 775 187	32 234	6 078 562				
65	Hovedkontoret .....	21 596	4 103 170	29 314	5 552 102				
66	Fredrikstad Ø. ....	4 200	672 017	2 920	526 460				
67	Poståpnerier 17 .....	16 947	3 093 799	13 018	2 892 783				
68	Førde .....	5 001	1 127 826	10 686	1 376 338				
69	Poståpnerier 37 .....	26 760	4 320 571	15 900	3 457 950				
70	Geilo .....	3 466	567 019	3 163	596 999				
71	Poståpnerier 4 .....	1 326	205 528	1 299	297 811				
72	Gjøvik .....	12 941	2 194 617	20 695	3 226 555				
73	Poståpnerier 39 .....	32 327	5 081 313	24 868	4 380 257				
74	Grimstad .....	7 308	1 155 233	9 099	1 794 287				
75	Poståpnerier 6 .....	2 894	550 118	2 200	531 205				
76	Halden .....	17 892	3 593 045	13 468	2 552 004				
77	Hovedkontoret .....	16 219	3 380 004	12 765	2 430 112				
78	Tistedal .....	1 673	213 041	703	121 892				
79	Poståpnerier 13 .....	4 987	842 629	3 287	719 864				
80	Hamar .....	21 704	3 485 804	36 335	5 712 133				
81	Poståpnerier 31 .....	23 059	3 315 494	22 288	3 716 579				
82	Hammerfest .....	26 671	12 548 519	42 393	10 789 491				
83	Poståpnerier 92 .....	82 671	23 991 226	34 514	13 147 049				
84	Harstad .....	31 416	9 607 962	57 205	15 180 988				
85	Poståpnerier 84 .....	76 186	16 002 584	50 104	11 650 016				
86	Haugesund .....	34 489	6 837 420	34 013	6 479 125				
87	Hovedkontoret .....	33 526	6 686 792	33 166	6 340 106				
88	Haugesund—Risøy .....	963	150 628	847	139 019				
89	Poståpnerier 73 .....	44 071	8 544 146	31 240	8 210 850				
90	Hokksund .....	5 613	961 096	4 235	771 894				
91	Holmestrand .....	6 882	1 046 711	4 548	793 971				
92	Poståpnerier 12 .....	7 161	1 176 688	4 906	976 353				
93	Honningsvåg .....	15 409	4 962 110	18 980	4 722 915				
94	Poståpnerier 21 .....	17 194	3 777 871	7 687	7 297 110				
95	Horten .....	15 873	2 832 643	12 967	2 380 967				
96	Poståpnerier 4 .....	2 400	384 394	2 291	335 902				
97	Hønefoss .....	14 447	2 485 416	13 518	2 413 822				
98	Poståpnerier 20 .....	11 302	1 674 833	9 078	1 647 552				
99	Heyanger .....	6 586	994 890	3 418	561 067				
100	Poståpnerier 27 .....	11 600	2 003 231	8 690	1 487 721				
101	Jessheim .....	7 419	1 533 183	4 937	1 057 359				
102	Jevnaker .....	3 472	525 981	3 406	657 910				
103	Poståpnerier 5 .....	2 162	264 769	899	197 001				
104	Kabelvåg .....	7 632	2 109 277	8 084	1 506 382				
105	Kirkenes .....	17 398	4 261 313	12 366	2 887 697				
106	Poståpnerier 19 .....	10 952	1 880 215	3 956	1 210 931				
107	Kongsberg .....	10 295	1 767 764	20 783	2 756 984				
108	Poståpnerier 23 .....	13 202	2 681 613	8 308	1 713 089				

## inn- og utbetalingskort.

6		7		8		9		10		11		12		13		Nr.
anvisninger								Postgiro								
Utenrikske								Innbetalingskort				Utbetalingskort				
Innbetalt				Utbetalt				Antall		Kroner		Antall		Kroner		
Antall	Kroner	Antall	Kroner	Antall	Kroner	Antall	Kroner	Antall	Kroner	Antall	Kroner	Antall	Kroner	Antall	Kroner	
203	6 751	71	6 300	30 478	14 395 254	12 810	6 046 017	55								
—	—	—	—	66 034	20 038 065	45 115	15 358 326	56								
198	8 220	98	14 434	26 904	15 763 330	8 454	11 096 067	57								
—	—	—	—	161 988	44 332 462	65 989	31 350 467	58								
364	15 206	156	34 624	29 708	14 086 713	11 700	10 421 926	59								
—	—	—	—	72 388	27 082 892	40 419	14 896 557	60								
88	4 159	16	1 105	24 953	8 901 961	10 326	5 997 483	61								
578	14 891	87	16 578	37 185	12 391 307	15 163	5 260 480	62								
—	—	—	—	113 587	24 788 939	66 787	23 140 859	63								
3 267	114 665	632	68 602	183 384	75 651 745	105 372	41 163 093	64								
2 882	99 216	632	68 602	158 040	69 726 515	88 261	34 863 839	65								
385	15 449	—	—	25 344	5 925 230	17 111	6 299 254	66								
—	—	—	—	140 225	37 992 071	75 892	21 657 331	67								
238	5 842	50	8 297	26 639	11 490 794	11 776	8 549 541	68								
—	—	—	—	111 215	33 130 125	62 898	31 253 995	69								
118	4 286	84	8 569	24 482	10 406 274	8 100	3 212 971	70								
—	—	—	—	7 553	2 067 757	3 201	1 405 790	71								
1 048	28 787	209	38 401	96 650	48 594 627	33 242	17 599 349	72								
—	—	—	—	301 769	79 533 130	122 152	43 526 992	73								
246	8 981	145	25 276	42 446	17 866 898	26 061	8 731 503	74								
—	—	—	—	23 859	4 548 280	11 861	3 513 704	75								
1 554	46 550	494	37 165	120 174	59 581 330	67 531	25 060 288	76								
1 554	46 550	494	37 165	105 650	56 543 002	58 461	22 744 285	77								
—	—	—	—	14 524	3 038 328	9 070	2 316 003	78								
—	—	—	—	43 323	13 954 121	18 047	12 365 867	79								
862	27 259	406	44 010	141 168	110 438 297	72 998	27 939 078	80								
—	—	—	—	244 861	60 214 981	113 486	33 340 124	81								
726	35 094	141	23 281	46 302	14 651 392	18 133	7 291 243	82								
—	—	—	—	160 592	43 059 974	70 251	25 296 658	83								
1 060	48 981	312	40 331	114 413	51 665 190	45 611	33 024 009	84								
—	—	—	—	252 959	59 843 655	112 363	45 088 624	85								
2 177	63 926	484	84 224	166 634	59 415 242	84 335	30 947 084	86								
2 177	63 926	484	84 224	160 694	58 589 897	79 969	29 822 112	87								
—	—	—	—	5 940	825 345	4 366	1 124 972	88								
—	—	—	—	264 872	66 335 073	104 125	46 930 324	89								
249	9 325	63	10 008	41 896	19 713 665	20 620	7 386 765	90								
475	16 010	76	7 053	37 883	13 460 504	19 470	6 583 369	91								
—	—	—	—	48 915	16 141 656	22 661	12 773 364	92								
345	11 308	25	3 036	27 852	8 427 116	10 948	9 504 041	93								
—	—	—	—	35 900	9 539 435	10 529	3 571 301	94								
869	32 302	183	23 504	85 086	26 677 269	59 605	21 067 979	95								
—	—	—	—	16 698	3 868 348	9 043	2 833 020	96								
743	33 887	184	24 030	102 279	43 435 420	39 929	18 008 050	97								
—	—	—	—	95 914	22 509 967	50 264	16 808 460	98								
91	3 491	10	916	22 722	11 666 195	6 812	1 936 910	99								
—	—	—	—	57 302	12 274 128	29 529	11 587 492	100								
160	4 641	20	2 190	44 108	14 101 753	16 565	26 746 195	101								
75	2 662	32	5 880	26 970	11 893 115	15 034	7 575 081	102								
—	—	—	—	19 851	3 837 388	9 351	2 494 098	103								
22	1 010	21	2 719	13 560	5 946 838	6 833	8 243 189	104								
421	22 476	26	2 713	42 237	39 258 772	13 206	5 036 780	105								
—	—	—	—	29 583	5 848 683	11 414	2 864 952	106								
655	21 177	166	17 323	79 076	34 745 005	42 687	25 663 697	107								
—	—	—	—	81 221	24 630 819	43 944	15 170 368	108								

Tabell IX (forts.). Postanvisninger,

Nr.	1 Poststeder	2	3	4	5
		Post-			
		Innenrikske			
		Innbetalt		Utbetalt	
		Antall	Kroner	Antall	Kroner
109	Kongsvinger.....	5 836	1 029 179	8 805	1 609 736
110	Poståpnerier 29 .....	22 374	3 550 221	14 589	2 842 385
111	Kopervik .....	5 331	1 014 121	4 180	1 015 548
112	Poståpnerier 9 .....	7 389	1 680 065	4 487	1 363 474
113	Kragerø .....	9 347	1 349 013	9 490	1 811 572
114	Poståpnerier 20 .....	9 439	1 568 008	6 933	1 436 627
115	Kristiansand S. ....	43 091	8 207 365	58 336	10 018 503
116	Hovedkontoret .....	37 001	7 201 017	53 291	8 968 217
117	Kr. S.—Lundsiden .....	6 090	1 006 348	5 045	1 050 286
118	Poståpnerier 51 .....	31 359	5 846 957	21 645	4 910 594
119	Kristiansund N. ....	26 499	7 421 656	42 850	9 327 314
120	Hovedkontoret .....	22 901	6 504 830	38 988	8 488 784
121	Kr. N.—Gomalandet .....	913	123 093	999	238 953
122	Kr. N.—Innlandet .....	936	178 336	793	186 335
123	Kr. N.—Nordlandet .....	1 749	615 397	2 070	413 242
124	Poståpnerier 109 .....	69 968	12 403 264	53 318	11 186 694
125	Langesund .....	4 862	951 315	2 412	691 526
126	Larvik .....	14 121	2 519 887	13 984	2 968 367
127	Poståpnerier 11 .....	6 938	1 120 547	5 793	1 552 043
128	Lena .....	4 712	758 580	4 447	824 831
129	Levanger .....	6 524	1 115 719	7 968	1 269 866
130	Poståpnerier 8 .....	8 098	1 438 473	4 687	876 885
131	Lier .....	4 344	695 267	3 271	449 457
132	Poståpnerier 1 .....	304	57 307	273	53 688
133	Lillehammer.....	16 130	2 679 468	25 165	4 275 915
134	Poståpnerier 48 .....	44 945	7 671 036	30 967	6 084 173
135	Lillesand .....	3 879	616 937	3 375	716 164
136	Poståpnerier 13 .....	4 536	753 486	3 792	844 154
137	Lillestrøm .....	12 725	2 094 375	10 415	1 831 809
138	Poståpnerier 40 .....	35 648	6 769 258	25 955	5 296 276
139	Lærdal .....	2 805	496 038	2 480	566 525
140	Poståpnerier 25 .....	30 046	5 786 094	16 291	3 031 687
141	Lødingen .....	6 539	1 242 984	4 119	902 629
142	Mandal .....	8 743	1 411 959	7 500	2 076 256
143	Poståpnerier 26 .....	10 213	2 186 432	7 573	2 107 714
144	Melbu .....	5 125	1 203 811	4 830	1 866 978
145	Poståpnerier 7 .....	3 611	655 388	1 683	401 056
146	Mjøndalen .....	4 350	912 865	2 852	513 674
147	Mo .....	16 407	2 742 592	14 192	3 016 670
148	Poståpnerier 24 .....	17 973	3 151 905	12 868	2 683 006
149	Moelv .....	4 813	678 315	3 411	679 270
150	Molde .....	23 935	5 945 775	21 888	4 932 423
151	Poståpnerier 63 .....	44 630	9 471 058	35 147	9 099 889
152	Mosjøen .....	12 203	3 013 060	17 994	3 608 519
153	Poståpnerier 25 .....	14 008	2 753 064	7 633	2 007 110
154	Moss .....	23 186	4 557 529	18 668	3 487 545
155	Hovedkontoret .....	19 274	3 605 123	15 839	2 788 895
156	Jeløy .....	3 912	952 406	2 829	698 650
157	Poståpnerier 12 .....	14 192	2 659 914	9 088	2 041 089
158	Mysen .....	5 767	1 087 722	5 908	1 469 091
159	Poståpnerier 11 .....	5 688	1 062 653	4 777	1 196 892
160	Måløy .....	10 989	2 506 503	6 681	1 263 182
161	Poståpnerier 29 .....	20 517	3 567 509	10 177	2 528 576
162	Namsos .....	11 497	2 109 962	24 138	4 179 157
163	Poståpnerier 60 .....	52 036	9 297 649	28 713	5 835 444

## inn- og utbetalingskort.

6		7		8		9		10		11		12		13		Nr.
anvisninger								Postgiro								
Utenrikske								Innbetalingskort				Utbetalingskort				
Innbetalt				Utbetalt				Antall		Kroner		Antall		Kroner		
Antall	Kroner	Antall	Kroner	Antall	Kroner	Antall	Kroner	Antall	Kroner	Antall	Kroner	Antall	Kroner	Antall	Kroner	
737	21 768	204	20 533	52 067	32 092 467	24 363	13 124 968	109								
—	—	—	—	227 265	59 763 859	104 252	38 038 750	110								
191	8 940	137	25 995	36 677	10 747 503	7 445	3 563 033	111								
—	—	—	—	61 563	14 287 981	19 326	6 024 857	112								
288	13 313	88	14 090	37 886	19 336 949	33 564	10 461 675	113								
—	—	—	—	63 463	13 933 521	33 553	10 178 225	114								
2 627	102 042	711	93 979	159 394	95 765 865	133 315	65 342 431	115								
2 382	94 477	711	93 979	133 319	89 348 973	108 977	57 221 086	116								
245	7 565	—	—	26 075	6 416 892	24 338	8 121 345	117								
—	—	—	—	187 514	56 288 180	104 713	42 812 522	118								
1 231	42 163	329	54 118	86 023	39 797 922	55 311	24 636 271	119								
1 231	42 163	329	54 118	66 100	36 008 933	40 301	20 676 567	120								
—	—	—	—	5 535	859 212	4 239	990 726	121								
—	—	—	—	5 066	1 116 700	3 460	999 951	122								
—	—	—	—	9 322	1 813 077	7 311	1 969 027	123								
—	—	—	—	339 103	82 924 312	154 405	59 463 999	124								
127	4 348	35	3 841	19 301	5 458 043	9 584	3 264 744	125								
2 018	54 500	211	26 287	93 411	31 162 960	60 044	21 242 513	126								
—	—	—	—	78 320	15 738 273	42 943	15 047 817	127								
63	2 443	18	8 033	35 380	12 192 032	12 873	3 710 464	128								
228	9 054	57	6 554	50 799	16 079 588	21 522	11 430 016	129								
—	—	—	—	70 355	18 618 395	25 190	13 278 244	130								
281	11 608	40	2 406	30 235	12 978 197	11 831	3 954 844	131								
—	—	—	—	4 614	1 004 027	2 129	885 912	132								
839	30 753	750	110 050	94 902	33 563 440	53 418	18 522 349	133								
—	—	—	—	294 174	83 853 227	136 993	52 511 891	134								
188	6 117	90	20 736	20 134	7 145 378	11 002	4 228 424	135								
—	—	—	—	32 113	9 045 466	16 613	7 673 512	136								
891	30 926	291	35 381	108 459	32 209 826	44 547	16 713 879	137								
—	—	—	—	360 145	98 189 290	131 274	55 292 624	138								
138	4 608	68	10 313	11 233	4 700 049	5 346	14 775 647	139								
—	—	—	—	108 864	54 066 617	54 249	20 281 496	140								
16	1 036	6	943	19 154	7 969 942	7 010	6 358 117	141								
469	19 774	295	72 935	42 789	22 006 570	27 317	14 777 286	142								
—	—	—	—	64 539	19 559 394	41 812	15 944 992	143								
136	6 980	16	1 560	16 746	3 572 965	7 727	5 467 385	144								
—	—	—	—	10 417	1 899 689	7 326	2 012 376	145								
257	10 650	14	1 350	44 702	20 683 381	13 907	4 080 452	146								
1 002	27 041	141	21 803	76 260	27 115 966	22 595	27 654 514	147								
—	—	—	—	98 778	23 416 503	42 380	23 122 234	148								
95	2 868	19	1 465	28 274	24 107 085	9 696	10 193 974	149								
1 262	41 025	190	28 401	95 692	40 266 387	37 273	28 060 277	150								
—	—	—	—	287 795	69 342 257	104 346	50 562 374	151								
315	11 896	107	15 542	56 493	25 620 669	23 521	9 644 264	152								
—	—	—	—	68 028	17 917 052	32 410	12 143 615	153								
1 968	61 917	320	43 344	120 172	61 388 131	67 327	29 030 842	154								
1 641	53 187	320	43 344	98 906	57 623 795	50 657	19 487 031	155								
327	8 730	—	—	21 266	3 764 336	16 670	9 543 811	156								
—	—	—	—	91 184	20 403 747	37 134	12 341 096	157								
203	4 780	100	9 674	47 567	27 825 378	16 846	7 963 401	158								
—	—	—	—	60 907	13 694 330	25 338	8 899 186	159								
766	19 559	32	5 612	38 913	19 297 488	10 607	5 251 467	160								
—	—	—	—	77 904	18 361 982	43 785	13 708 887	161								
728	23 377	166	21 151	53 402	21 113 587	21 730	12 162 341	162								
—	—	—	—	235 086	56 311 226	93 633	44 356 873	163								

Tabell IX (forts.). Postanvisninger,

Nr.	1 Poststeder	2	3	4	5
		Post-			
		Innenrikske			
		Innbetalt		Utbetalt	
		Antall	Kroner	Antall	Kroner
164	Narvik .....	22 461	5 795 387	28 306	6 219 567
165	Hovedkontoret .....	21 755	5 665 905	27 697	6 085 120
166	Narvik H. ....	706	129 482	609	134 447
167	Poståpnerier 44 .....	35 813	7 295 942	18 424	3 661 588
168	Nesbyen .....	2 831	479 168	2 444	464 878
169	Poståpnerier 1 .....	406	65 668	229	30 954
170	Nestun .....	7 757	1 189 169	9 024	1 324 132
171	Poståpnerier 10 .....	9 349	1 520 504	7 852	1 562 898
172	Nordfjordeid .....	4 342	718 102	7 025	1 382 208
173	Poståpnerier 30 .....	22 020	4 048 349	24 094	4 187 059
174	Norheimsund .....	4 197	680 277	7 381	994 976
175	Poståpnerier 25 .....	19 002	2 909 047	13 752	2 659 003
176	Notodden .....	10 983	1 780 202	7 650	1 457 670
177	Poståpnerier 26 .....	14 685	2 770 727	10 939	1 961 666
178	Odda .....	14 371	2 246 986	7 047	1 325 650
179	Poståpnerier 23 .....	17 216	2 588 233	11 353	1 850 616
180	Oppdal .....	3 991	673 912	2 680	552 781
181	Poståpnerier 13 .....	4 000	537 362	1 847	465 356
182	Orkanger .....	3 799	584 255	4 897	779 983
183	Poståpnerier 8 .....	9 680	1 497 374	7 776	1 444 833
184	Os fra 1/10-60 .....	4 558	804 900	4 867	778 335
185	Oslo .....	573 596	111 754 622	842 317	139 753 264
186	Hovedkontoret .....	170 383	39 905 022	533 487	92 278 389
187	Oslo—Dep. ....	3 028	587 551	2 072	322 068
188	Oslo—Elisenberg .....	17 915	3 112 777	15 004	2 464 404
189	Oslo—Gamlebyen .....	18 603	3 380 202	14 171	2 191 302
190	Oslo—Grünerløkka .....	14 084	2 388 199	11 528	1 792 544
191	Oslo—Homansby .....	24 067	4 425 084	22 773	3 397 912
192	Oslo—Kampen .....	8 742	1 452 348	7 460	1 065 149
193	Oslo—Majorstua .....	40 681	7 431 977	28 754	4 341 453
194	Oslo—Rodeløkka .....	18 303	2 830 448	12 169	1 956 532
195	Oslo—Sagene .....	10 360	1 392 099	6 906	1 051 163
196	Oslo—Skillebekk .....	1 329	222 239	587	117 041
197	Oslo—Solli .....	25 340	5 033 319	29 189	3 632 737
198	Oslo—St. Hanshaugen .....	17 542	2 879 744	20 926	2 634 299
199	Oslo—Torshov .....	13 091	2 164 440	8 256	1 225 589
200	Oslo—Tøyen .....	11 390	1 869 231	8 033	1 328 357
201	Oslo—Vika .....	59 819	12 937 616	32 858	4 940 784
202	Oslo—Vålerenga .....	5 127	813 936	3 521	523 455
203	Bekkelaget .....	613	92 845	1 462	223 940
204	Bestun .....	1 723	251 859	1 620	262 106
205	Bryn .....	8 228	1 228 493	5 966	1 058 825
206	Fornebu .....	3 321	617 177	941	195 614
207	Grefsen .....	5 399	858 879	5 400	696 445
208	Grorud .....	1 939	487 011	1 114	198 545
209	Holmen .....	1 624	243 830	1 656	332 037
210	Holmenkollen .....	865	87 373	586	90 985
211	Korsvoll .....	1 652	241 453	1 120	260 980
212	Lambertseter .....	7 541	965 063	5 406	862 425
213	Lysaker .....	5 854	1 102 168	2 821	497 741
214	Manglerud .....	3 295	539 533	2 883	410 424
215	Maridalen .....	347	37 549	337	57 476
216	Montebello .....	1 157	160 434	572	82 972
217	Nordstrand .....	832	130 549	1 323	203 279
218	Nordstrandhøgda .....	4 114	797 483	3 174	593 952



## inn- og utbetalingskort.

6		7		8		9		10		11		12		13		Nr.
anvisninger								Postgiro								
Utenrikske								Innbetalingskort				Utbetalingskort				
Innbetalt				Utbetalt				Antall		Kroner		Antall		Kroner		
Antall	Kroner	Antall	Kroner	Antall	Kroner	Antall	Kroner	Antall	Kroner	Antall	Kroner	Antall	Kroner	Antall	Kroner	
1 452	63 636	661	72 565	118 408	46 414 603	46 595	18 562 847	164								
1 452	63 636	661	72 565	112 684	45 086 978	44 224	17 968 001	165								
—	—	—	—	5 724	1 327 625	2 371	594 846	166								
—	—	—	—	122 907	29 560 707	65 316	22 109 059	167								
74	4 062	145	20 775	16 856	7 101 748	9 179	3 419 265	168								
—	—	—	—	1 452	221 889	746	246 414	169								
301	10 787	525	32 303	56 805	19 800 916	22 956	8 095 402	170								
—	—	—	—	65 424	12 048 217	32 521	11 982 079	171								
143	4 048	52	8 005	18 152	7 066 533	8 343	3 993 506	172								
—	—	—	—	110 579	35 229 595	50 254	22 885 616	173								
126	3 951	72	15 612	21 649	11 632 987	8 728	3 612 039	174								
—	—	—	—	85 279	20 604 064	40 765	17 059 451	175								
332	11 109	75	9 218	59 691	30 584 659	31 630	11 655 601	176								
—	—	—	—	82 276	21 356 880	49 512	18 029 401	177								
679	16 899	88	8 610	40 345	27 378 710	11 843	3 712 810	178								
—	—	—	—	61 691	15 767 043	24 865	8 381 655	179								
62	2 547	72	5 304	33 857	12 456 298	12 365	10 989 917	180								
—	—	—	—	33 635	7 280 237	14 210	4 219 781	181								
217	5 660	105	14 897	37 170	14 431 628	10 971	5 047 512	182								
—	—	—	—	91 444	19 883 392	32 366	10 532 550	183								
8	299	4	454	23 237	6 646 873	9 404	3 397 875	184								
37 200	1 343 685	16 289	1 702 294	2 080 045	642 619 622	1 794 003	713 503 285	185								
21 609	799 015	9 683	960 162	383 827	91 410 863	551 523	347 750 640	186								
87	2 972	49	3 545	12 076	23 688 547	6 195	2 400 345	187								
601	24 183	507	55 639	60 813	17 669 797	52 806	16 330 756	188								
734	22 594	227	25 809	80 477	21 108 848	65 784	18 612 914	189								
706	21 404	247	24 057	77 754	10 829 423	77 178	21 996 276	190								
989	37 604	405	58 701	82 548	11 746 590	63 442	19 713 618	191								
572	15 854	139	15 497	52 255	8 439 722	53 125	15 491 375	192								
1 951	68 372	722	73 429	133 891	21 070 314	108 946	32 973 421	193								
1 090	37 029	281	32 474	91 993	15 479 756	73 086	19 398 909	194								
395	14 565	221	21 729	59 282	8 951 752	58 821	16 501 757	195								
75	2 776	25	2 059	2 966	435 518	2 250	774 019	196								
745	29 463	608	64 023	77 100	57 025 394	47 795	15 780 136	197								
642	19 620	303	49 149	73 466	13 245 486	76 598	22 747 637	198								
603	19 497	206	21 852	66 985	9 527 218	64 544	18 519 413	199								
406	14 055	161	21 580	56 383	11 947 955	49 498	13 716 752	200								
1 902	72 084	860	77 416	164 769	171 523 495	62 972	20 619 801	201								
238	6 234	74	10 465	22 036	6 237 556	17 027	4 881 317	202								
—	—	—	—	3 670	783 033	3 428	893 186	203								
—	—	—	—	7 031	1 100 547	5 411	1 802 623	204								
358	10 239	155	25 284	54 935	17 183 232	37 459	10 497 891	205								
291	10 601	16	1 504	11 327	2 065 966	3 232	1 637 614	206								
183	6 304	75	7 309	31 636	7 057 990	18 985	5 535 745	207								
—	—	—	—	12 858	3 304 262	7 694	2 575 124	208								
—	—	—	—	7 467	1 330 513	5 524	1 638 453	209								
—	—	—	—	3 134	570 862	2 230	696 732	210								
—	—	—	—	12 221	1 735 964	7 166	1 892 531	211								
262	7 079	207	21 315	45 938	11 425 319	30 278	7 705 099	212								
440	26 689	52	9 234	22 137	9 701 883	9 264	2 954 974	213								
154	4 259	85	7 530	22 012	9 302 185	14 396	3 832 604	214								
—	—	—	—	2 765	478 343	2 127	593 679	215								
—	—	—	—	5 181	513 603	1 268	270 384	216								
—	—	—	—	4 790	1 111 609	3 496	1 313 484	217								
195	7 229	89	7 511	25 448	4 280 800	15 433	4 864 351	218								

Tabell IX (forts.). Postanvisninger,

Nr.	1 Poststeder	2	3	4	5
		Post-			
		Innenrikske			
		Innbetalt		Utbetalt	
		Antall	Kroner	Antall	Kroner
219	Refstad .....	2 487	433 409	1 599	280 954
220	Rikshosp. Oslo.....	2 493	405 800	2 968	393 794
221	Røa .....	8 244	1 620 665	5 992	1 124 279
222	Skøyen .....	6 693	1 716 871	4 200	1 008 151
223	Slemdal .....	2 022	321 269	2 249	294 909
224	Smestad .....	5 176	786 906	4 531	657 755
225	Ullevål .....	4 140	534 912	2 356	316 368
226	Ullevål Hageby .....	6 499	925 169	5 329	1 052 493
227	Veitvet .....	5 046	552 317	2 583	458 671
228	Vettakollen .....	593	74 255	929	95 642
229	Vinderen .....	4 287	664 646	4 426	640 607
230	Voksenkollen .....	516	88 785	449	117 255
231	Økern .....	4 933	1 059 673	2 377	487 927
232	Øvre Grorud .....	5 552	876 241	3 494	667 474
233	Øvre Ullern .....	1 212	256 282	1 008	165 186
234	Årvoll .....	5 395	769 491	3 752	700 875
235	Poståpnerier 61 .....	81 077	13 142 682	69 892	12 470 530
236	Otta.....	3 018	462 536	3 805	613 144
237	Poståpnerier 10 .....	11 854	1 900 486	6 063	1 225 311
238	Porsgrunn.....	24 476	3 836 421	22 990	3 770 557
239	Hovedkontoret .....	18 483	2 832 858	18 649	2 984 477
240	Porsgrunn V. ....	3 970	699 776	3 235	635 651
241	Porsgrunn—Herøya .....	2 023	303 787	1 106	150 429
242	Poståpnerier 14 .....	11 202	1 535 494	6 262	879 486
243	Raufoss .....	3 933	661 941	3 137	523 453
244	Rena .....	4 438	816 843	3 683	602 707
245	Poståpnerier 25 .....	17 651	2 783 107	10 882	1 805 609
246	Risør .....	6 043	898 377	6 053	846 670
247	Poståpnerier 7 .....	5 575	795 423	3 418	730 015
248	Rjukan .....	11 019	1 771 001	6 730	1 321 984
249	Poståpnerier 9 .....	3 965	578 311	2 278	430 923
250	Røros .....	5 316	855 517	5 325	852 630
251	Poståpnerier 23 .....	13 481	2 451 926	8 252	1 589 490
252	Rørvik .....	6 461	1 683 419	6 207	1 555 471
253	Poståpnerier 29 .....	12 835	2 048 473	6 025	1 521 784
254	Sandefjord .....	19 063	3 872 679	14 468	3 274 561
255	Poståpnerier 4 .....	1 046	148 763	766	177 895
256	Sandnes .....	15 125	4 359 921	12 526	3 014 198
257	Poståpnerier 4 .....	4 630	979 846	2 930	618 962
258	Sandnessjøen .....	9 254	2 225 165	17 785	2 439 937
259	Poståpnerier 76 .....	50 675	9 259 495	26 854	5 879 019
260	Sandvika .....	12 972	2 458 162	15 109	2 430 986
261	Hovedkontoret .....	12 056	2 250 945	14 968	2 400 365
262	Kolsås .....	916	207 217	141	30 621
263	Poståpnerier 2 .....	1 487	201 168	1 308	263 781
264	Sarpsborg .....	25 874	4 809 429	14 848	2 968 717
265	Hovedkontoret .....	23 619	4 266 757	13 521	2 742 419
266	Sarpsborg S.....	2 255	542 672	1 327	226 298
267	Poståpnerier 9 .....	12 712	2 161 551	9 174	1 647 380
268	Sauda .....	9 824	1 882 547	3 304	654 123
269	Poståpnerier 2 .....	1 395	198 217	661	118 809
270	Skarnes .....	3 160	638 424	3 184	519 229
271	Poståpnerier 12 .....	10 556	1 780 792	8 270	1 473 243
272	Ski .....	7 236	1 380 719	6 432	1 785 710
273	Poståpnerier 9 .....	14 240	2 754 049	9 283	1 738 494

## inn- og utbetalingskort.

6		7		8		9		10		11		12		13		Nr.
anvisninger								Postgiro								
Utenrikske								Innbetalingskort				Utbetalingskort				
Innbetalt		Utbetalt														
Antall	Kroner	Antall	Kroner	Antall	Kroner	Antall	Kroner	Antall	Kroner	Antall	Kroner	Antall	Kroner			
—	—	—	—	—	—	14 824	3 199 322	6 219	1 776 309	219						
—	—	—	—	—	—	10 363	1 480 995	15 310	2 273 742	220						
373	11 802	175	16 676	38 538	8 922 194	22 668	6 861 079	221								
165	5 523	67	8 155	20 390	5 746 853	11 113	4 037 511	222								
—	—	—	—	7 984	1 663 224	5 404	1 703 746	223								
307	12 242	113	10 593	21 145	4 536 543	13 389	4 560 781	224								
—	—	—	—	16 021	1 852 837	12 833	2 867 996	225								
198	8 591	225	35 977	28 955	7 296 946	24 564	8 660 407	226								
—	—	—	—	27 353	3 832 271	13 916	3 440 097	227								
—	—	—	—	2 326	197 962	2 093	982 677	228								
129	4 627	42	8 055	17 196	5 869 737	9 299	3 107 555	229								
—	—	—	—	1 272	282 343	813	428 729	230								
93	1 939	55	6 047	24 183	5 119 106	11 434	3 169 612	231								
480	11 430	118	6 746	36 839	11 528 762	22 377	6 369 918	232								
—	—	—	—	4 925	1 277 440	4 071	1 259 328	233								
227	7 810	97	12 772	36 560	7 528 742	19 519	5 090 238	234								
—	—	—	—	570 068	150 219 819	294 087	95 620 476	235								
—	—	—	—	—	—	—	—	—								
508	12 574	80	6 944	24 557	12 029 084	7 992	4 235 863	236								
—	—	—	—	71 024	24 326 584	31 677	11 105 208	237								
1 091	34 202	213	28 840	119 677	45 713 413	60 758	20 179 085	238								
1 091	34 202	213	28 840	83 173	37 901 723	42 363	15 062 755	239								
—	—	—	—	21 971	3 951 193	11 801	3 336 666	240								
—	—	—	—	14 533	3 860 497	6 594	1 779 664	241								
—	—	—	—	65 475	15 838 305	36 120	10 446 179	242								
97	3 338	21	2 340	35 876	10 875 944	16 038	4 392 561	243								
314	5 286	58	7 129	30 753	14 924 776	13 362	10 152 993	244								
—	—	—	—	100 264	26 018 458	44 885	17 238 924	245								
270	8 710	80	11 481	28 410	9 621 680	17 459	9 129 443	246								
—	—	—	—	33 457	7 552 543	14 247	4 594 163	247								
546	17 539	60	6 116	32 052	25 948 663	25 152	7 790 806	248								
—	—	—	—	23 718	4 714 099	14 913	4 730 275	249								
272	10 182	162	13 462	27 220	14 770 844	15 574	6 550 141	250								
—	—	—	—	84 336	23 529 183	43 107	18 218 146	251								
48	1 861	30	2 578	26 724	9 045 412	9 314	6 249 788	252								
—	—	—	—	54 149	12 746 728	28 472	11 220 622	253								
—	—	—	—	—	—	—	—	—								
2 209	60 923	307	48 661	132 775	60 956 623	74 749	25 846 716	254								
—	—	—	—	11 300	1 960 709	6 781	2 290 586	255								
1 499	51 326	204	47 457	98 316	51 007 452	42 762	27 114 208	256								
—	—	—	—	35 522	17 472 248	15 241	5 124 344	257								
307	14 798	93	16 487	33 016	12 776 977	10 339	7 035 942	258								
—	—	—	—	144 565	32 853 744	69 185	25 924 813	259								
440	16 024	178	20 844	55 736	54 463 754	33 853	16 231 805	260								
357	11 844	178	20 844	52 749	52 157 221	31 961	14 630 298	261								
83	4 180	—	—	2 987	2 306 533	1 892	1 601 507	262								
—	—	—	—	13 369	3 233 184	6 073	1 636 787	263								
2 488	72 043	318	34 710	212 567	77 510 382	60 608	18 640 117	264								
2 393	70 213	318	34 710	197 449	72 431 679	56 065	17 487 602	265								
95	1 830	—	—	15 118	5 078 703	4 543	1 152 515	266								
—	—	—	—	122 198	38 528 203	53 713	16 805 203	267								
202	7 390	37	9 363	33 392	17 233 841	11 918	3 815 069	268								
—	—	—	—	5 669	1 159 968	2 820	743 019	269								
377	7 682	23	2 258	28 984	17 806 653	11 494	18 804 490	270								
—	—	—	—	79 514	21 916 006	31 604	10 335 321	271								
266	9 030	197	19 998	47 219	11 837 337	22 325	8 262 233	272								
—	—	—	—	99 574	25 669 963	40 218	12 850 005	273								

Tabell IX (forts.). Postanvisninger,

Nr.	1 Poststeder	2	3	4	5
		Post-			
		Innenrikske			
		Innbetalt		Utbetalt	
		Antall	Kroner	Antall	Kroner
274	Skien .....	27 952	4 787 196	37 768	6 908 046
275	Hovedkontoret .....	24 708	4 340 200	34 232	6 420 450
276	Skien—Gimøy .....	3 244	446 996	3 536	487 596
277	Poståpnerier 57 .....	53 937	9 561 559	34 450	6 691 940
278	Skudeneshavn .....	3 439	587 256	2 094	597 610
279	Sogndal i Sogn .....	3 811	743 323	6 400	1 132 193
280	Poståpnerier 26 .....	21 706	4 823 387	13 503	2 474 740
281	Sortland .....	8 817	2 219 163	17 748	2 920 772
282	Poståpnerier 27 .....	28 207	6 594 945	13 655	4 037 229
283	Stabekk .....	5 011	738 843	6 089	964 876
284	Stamsund .....	4 687	1 086 942	4 026	1 153 686
285	Stavanger .....	55 459	11 890 693	75 566	14 186 241
286	Hovedkontoret .....	43 795	9 805 512	64 430	11 892 452
287	Stavanger Ø. ....	3 784	554 955	4 756	829 386
288	Stavanger B. ....	1 021	221 667	1 001	325 752
289	Stavanger—Hillevåg .....	2 460	438 207	2 617	622 088
290	Sola .....	4 399	870 352	2 762	516 563
291	Poståpnerier 111 .....	48 620	9 715 623	35 198	8 780 771
292	Stavern .....	3 553	546 939	2 884	561 798
293	Steinkjer .....	13 454	2 365 609	18 779	3 288 965
294	Poståpnerier 32 .....	23 537	4 050 107	13 257	2 305 335
295	Stjørdal .....	7 133	1 293 789	6 803	1 284 879
296	Poståpnerier 2 .....	975	196 627	1 160	236 308
297	Stokmarknes .....	9 357	1 896 338	7 947	1 375 570
298	Poståpnerier 16 .....	18 975	3 918 944	9 206	2 238 511
299	Stord .....	9 942	1 403 913	8 093	1 434 450
300	Poståpnerier 35 .....	28 966	5 411 739	18 658	3 789 023
301	Stranda .....	4 820	987 310	4 521	955 181
302	Poståpnerier 9 .....	7 619	1 427 099	6 742	1 105 739
303	Strømmen .....	6 006	1 184 313	5 749	891 265
304	Sulitjelma .....	5 442	949 023	969	225 592
305	Sunnalsøra .....	8 146	1 316 875	3 220	592 686
306	Svelvik .....	3 383	589 727	3 001	431 642
307	Svolvær .....	11 559	3 195 843	31 521	5 725 976
308	Poståpnerier 67 .....	75 301	16 424 107	34 175	11 659 422
309	Tromsø .....	45 366	13 828 766	92 711	25 857 757
310	Poståpnerier 149 .....	110 081	26 100 422	59 908	16 161 579
311	Trondheim .....	91 820	22 087 552	186 250	46 971 647
312	Hovedkontoret .....	64 809	17 287 762	151 756	39 179 931
313	Tr.heim—Ilevollen .....	4 625	805 136	6 494	1 262 731
314	Tr.heim—Lademoen .....	10 107	2 238 254	13 637	3 671 515
315	Tr.heim—Elgesåter .....	6 269	943 415	7 843	1 575 005
316	Tr.heim—Rosenborg .....	2 414	308 024	2 668	531 828
317	Tr.heim—Singsaker .....	2 898	414 062	3 251	655 551
318	Lade .....	609	82 148	472	69 678
319	Trolla .....	89	8 751	129	25 408
320	Poståpnerier 190 .....	147 510	31 289 865	98 302	19 921 299
321	Tvedestrand .....	3 733	653 736	6 167	885 604
322	Poståpnerier 14 .....	10 540	1 622 518	6 191	1 226 403
323	Tynset .....	5 764	1 106 074	4 673	751 756
324	Poståpnerier 31 .....	19 828	3 077 479	11 235	2 099 274
325	Tønsberg .....	29 202	6 131 675	36 497	6 197 719
326	Poståpnerier 28 .....	26 555	4 250 442	23 208	4 654 912

## inn- og utbetalingskort.

6		7		8		9		10		11		12		13		Nr.
anvisninger								Postgiro								
Utenrikske								Innbetalingskort				Utbetalingskort				
Innbetalt				Utbetalt				Antall		Kroner		Antall		Kroner		
Antall	Kroner	Antall	Kroner	Antall	Kroner	Antall	Kroner	Antall	Kroner	Antall	Kroner	Antall	Kroner	Antall	Kroner	
2 563	79 450	385	51 488	184	286	83 052	896	100	371	34 305	220	274				
2 563	79 450	385	51 488	160	632	76 595	801	86	174	30 624	464	275				
—	—	—	—	23	654	6 457	095	14	197	3 680	756	276				
—	—	—	—	261	972	72 120	641	111	171	51 766	620	277				
69	3 339	42	19 294	24	188	7 544	009	8	477	3 864	346	278				
126	2 980	56	11 167	18	161	10 762	136	6	713	3 071	806	279				
—	—	—	—	82	402	30 111	074	38	048	29 946	033	280				
80	3 335	70	11 251	24	285	8 598	383	9	071	6 408	638	281				
—	—	—	—	75	585	20 879	209	31	033	13 387	337	282				
217	6 734	59	7 923	21	346	11 129	169	14	208	4 632	285	283				
15	782	4	325	17	003	5 585	717	5	970	10 376	485	284				
6 914	259 738	1 004	151 170	285	712	76 438	359	189	213	82 876	239	285				
6 109	238 022	1 004	151 170	210	791	58 678	216	134	710	67 718	609	286				
583	16 865	—	—	23	816	4 207	618	31	338	7 599	042	287				
—	—	—	—	9	208	2 065	074	5	736	1 584	411	288				
—	—	—	—	17	031	2 789	414	9	066	3 047	794	289				
222	4 851	—	—	24	866	8 698	037	8	363	2 926	383	290				
—	—	—	—	338	832	111 206	312	139	507	58 674	732	291				
204	8 263	35	5 940	20	050	5 264	281	11	069	4 867	167	292				
516	19 829	120	16 013	83	178	47 081	415	33	710	21 276	480	293				
—	—	—	—	153	571	40 878	059	62	705	22 117	882	294				
255	11 093	36	2 950	46	105	21 785	318	18	939	7 069	996	295				
—	—	—	—	11	822	3 222	801	5	839	2 034	068	296				
58	2 834	49	7 075	21	086	5 133	994	8	754	5 554	807	297				
—	—	—	—	57	095	13 354	906	26	288	11 458	037	298				
188	5 903	59	14 580	39	779	10 620	779	14	790	10 126	616	299				
—	—	—	—	125	071	30 288	859	53	152	23 715	562	300				
184	7 096	31	3 474	24	660	9 071	385	7	707	3 877	127	301				
—	—	—	—	35	483	11 019	408	11	239	7 302	673	302				
236	6 316	35	3 649	52	368	26 900	274	23	846	7 283	173	303				
73	3 691	9	867	14	052	5 253	968	4	496	1 122	541	304				
267	6 538	22	4 110	40	690	25 179	281	10	599	2 936	811	305				
117	4 599	14	1 537	19	084	4 615	662	9	344	5 548	653	306				
659	28 218	137	26 515	28	587	9 758	069	12	165	14 428	278	307				
—	—	—	—	210	593	51 199	445	81	817	35 775	105	308				
1 973	81 905	528	62 260	107	463	68 625	002	64	930	32 245	133	309				
—	—	—	—	316	257	76 332	096	154	896	54 595	339	310				
5 054	196 169	1 957	222 551	625	918	161 121	131	298	241	145 304	190	311				
4 594	180 465	1 578	187 439	388	935	125 458	830	167	387	106 311	107	312				
70	2 285	51	4 439	39	788	7 095	677	22	587	6 651	301	313				
241	6 707	209	20 908	93	910	12 444	516	49	911	13 454	799	314				
149	6 712	119	9 765	51	411	9 068	572	26	840	9 312	480	315				
—	—	—	—	22	877	2 942	987	15	198	4 694	658	316				
—	—	—	—	22	982	3 305	972	12	954	4 066	104	317				
—	—	—	—	4	466	669	377	2	638	688	752	318				
—	—	—	—	1	549	135	200	726	—	124	989	319				
—	—	—	—	926	452	245 428	768	386	545	165 179	171	320				
175	6 421	117	18 612	18	317	9 482	562	10	689	3 587	126	321				
—	—	—	—	48	923	10 287	354	27	744	10 402	809	322				
211	5 368	36	4 314	29	112	23 607	452	10	276	11 904	395	323				
—	—	—	—	116	146	34 649	086	46	341	19 922	463	324				
3 203	106 562	794	86 070	147	624	85 169	769	83	333	36 417	565	325				
—	—	—	—	206	116	52 327	323	131	189	41 274	397	326				

Tabell IX (forts.). Postanvisninger,

Nr.	1 Poststeder	2	3	4	5
		Post-			
		Innenrikske			
		Innbetalt		Utbetalt	
	Antall	Kroner	Antall	Kroner	
327	Ulefoss .....	4 611	776 575	3 143	707 386
328	Poståpnerier 3 .....	944	140 524	638	141 657
329	Vadsø .....	18 873	10 126 802	14 521	4 307 336
330	Poståpnerier 28 .....	18 387	3 476 610	9 364	2 657 028
331	Vardø .....	12 804	9 875 796	11 438	5 329 198
332	Poståpnerier 16 .....	22 890	5 875 889	10 651	7 764 765
333	Verdal .....	4 578	613 461	3 943	744 679
334	Poståpnerier 12 .....	5 712	868 819	4 446	827 581
335	Vikeland fra 1/1-60 .....	5 406	1 125 172	2 363	442 892
336	Vikersund .....	4 959	880 975	4 616	841 475
337	Poståpnerier 6 .....	3 158	498 805	2 164	504 264
338	Volda .....	5 808	1 035 277	8 182	1 416 507
339	Poståpnerier 12 .....	3 085	518 200	2 872	675 838
340	Voss .....	8 486	1 686 902	11 948	2 264 979
341	Poståpnerier 31 .....	11 602	2 150 506	9 801	2 148 418
342	Ørsta .....	5 224	941 792	5 917	1 262 974
343	Poståpnerier 2 .....	650	93 620	594	144 569
344	Ålesund .....	40 939	13 152 400	46 167	9 701 199
345	Hovedkontoret .....	40 064	12 995 342	45 561	9 580 803
346	Ålesund—Nørve .....	875	157 058	606	120 396
347	Poståpnerier 101 .....	86 335	16 791 109	61 892	14 486 189
348	Åndalsnes .....	6 132	1 076 972	5 182	1 161 179
349	Årnes .....	4 273	841 247	3 052	541 675
350	Postgirokontoret .....	—	—	<sup>1</sup> 204 045	<sup>1</sup> 29 256 453
351	Postekspedisjoner .....	1 115	156 949	117	26 969
352	Feltpostkontorer .....	18 183	3 487 820	5 682	937 910
353	I alt for 1960 .....	<b>4 868 045</b>	<b>1 008 453 130</b>	<b>4 857 389</b>	<b>1 011 695 460</b>
	Tallene for 1960 fordeler seg slik:				
354	Postkontorer .....	2 310 367	516 016 311	3 205 783	634 730 781
355	Postekspedisjoner .....	1 115	156 949	117	26 969
356	Poståpnerier .....	2 538 380	488 792 050	1 645 807	375 999 800
357	Feltpostkontorer .....	18 183	3 487 820	5 682	937 910
358	Tilsv. tall 1959 .....	5 287 740	1 122 509 690	5 284 546	1 131 158 871
359	» » 1958 .....	5 679 226	1 245 894 129	5 671 574	1 268 188 753
360	» » 1957 .....	5 962 349	1 313 178 689	5 970 553	1 318 905 634
361	» » 1956 .....	6 386 387	1 425 835 480	6 342 888	1 395 363 267
362	» » 1955 .....	6 431 130	1 357 187 671	6 426 177	1 350 670 460
363	» » 1940 .....	6 402 100	635 337 736	6 392 035	637 407 396
364	» » 1939 .....	6 796 235	518 188 159	6 791 333	522 996 595

<sup>1</sup> Postanvisninger godskrevet postgirokonti.



Tabell X. Innskudd og uttak i Postsparebanken.

Nr.	1 Poststeder	2		3		4		5		6		7	
		Innskudd				Uttak på norske bøker				Uttak på svenske bøker			
		Antall	Kroner	Antall	Kroner	Antall	Kroner	Antall	Kroner	Antall	Kroner		
1	Alta .....	1 036	669 042	2 118	629 866	40	10 668						
2	Poståpnerier 7 .....	1 835	1 042 999	2 590	752 813	5	1 442						
3	Arendal .....	2 919	2 891 047	6 328	3 144 547	94	19 092						
4	Poståpnerier 33 .....	4 168	1 411 328	4 004	1 121 812	2	549						
5	Asker .....	3 892	1 837 559	4 621	1 411 160	15	4 071						
6	Askim .....	3 549	1 059 639	3 786	887 358	59	12 645						
7	Poståpnerier 12 .....	2 527	895 353	1 973	721 895	1	137						
8	Bergen .....	65 103	24 998 293	99 817	24 597 325	530	138 547						
9	Hovedkontoret .....	34 771	16 006 850	64 847	17 023 672	466	125 718						
10	Bg.—Kronstad .....	2 297	681 888	2 476	514 449	3	562						
11	Bg.—Laksevåg .....	2 456	846 926	2 745	690 053	4	961						
12	Bg.—Landås .....	4 106	1 129 917	4 657	874 526	2	206						
13	Bg.—Minde .....	2 384	548 991	2 109	554 255	6	879						
14	Bg.—Møhlenpris .....	3 547	1 116 822	4 172	856 412	9	1 308						
15	Bg.—Nordnes .....	2 503	929 365	3 277	845 319	2	233						
16	Bg.—S. ....	3 344	953 150	3 910	753 986	5	721						
17	Bg.—Solheimsvik .....	5 663	1 632 090	6 391	1 472 062	33	7 959						
18	Bg.—Melkeklassen .....	1 169	289 044	1 288	215 610	—	—						
19	Bg.—Sandvikstorvet .....	936	232 588	1 053	221 752	—	—						
20	Bg.—Ytre Sandviken .....	1 166	369 639	1 287	288 820	—	—						
21	Bg.—Årstadvollen .....	761	261 023	1 605	286 409	—	—						
22	Poståpnerier 281 .....	34 612	12 838 760	27 343	9 025 825	7	1 936						
23	Bodø .....	12 909	7 027 066	20 961	6 592 491	114	25 323						
24	Hovedkontoret .....	11 756	6 504 004	19 551	6 200 264	114	25 323						
25	Bodø—Rønvik .....	1 153	523 062	1 410	392 227	—	—						
26	Poståpnerier 102 .....	6 099	6 437 923	8 452	3 717 713	8	1 330						
27	Brevik .....	2 279	742 460	2 251	568 103	29	5 691						
28	Hovedkontoret .....	1 666	483 901	1 518	377 035	29	5 691						
29	Stathelle .....	613	258 559	733	191 068	—	—						
30	Poståpnerier 6 .....	486	158 790	387	102 017	—	—						
31	Brumunddal .....	1 159	493 864	1 409	520 010	23	3 330						
32	Bryne .....	1 520	698 832	2 938	639 340	2	158						
33	Poståpnerier 4 .....	515	211 492	360	169 036	—	—						
34	Bronnøysund .....	1 670	851 033	2 332	631 180	1	295						
35	Poståpnerier 50 .....	2 520	1 387 981	2 289	999 780	—	—						
36	Båtsfjord .....	1 666	1 692 281	1 754	1 078 851	—	—						
37	Drammen .....	20 173	8 213 179	22 412	7 382 981	186	33 886						
38	Hovedkontoret .....	14 665	6 369 406	17 641	5 936 168	184	33 429						
39	Dr.—Tangen .....	2 134	729 462	1 839	569 364	2	457						
40	Dr.—Brakerøya .....	2 105	684 485	1 734	531 460	—	—						
41	Dr.—Landfalløya .....	1 269	429 826	1 198	345 989	—	—						
42	Poståpnerier 68 .....	19 163	8 335 993	17 533	6 657 466	85	20 611						
43	Drobak .....	2 377	879 878	3 120	819 370	22	4 414						
44	Poståpnerier 1 .....	245	88 325	210	43 958	—	—						
45	Egersund .....	2 806	1 066 521	2 555	880 310	18	4 119						
46	Poståpnerier 14 .....	2 218	1 143 021	1 905	785 290	3	467						
47	Eidsvoll .....	1 747	851 795	3 224	819 687	14	3 316						
48	Poståpnerier 10 .....	4 606	2 070 021	4 555	1 506 812	8	1 195						
49	Elverum .....	3 208	1 945 208	8 405	2 096 440	102	16 366						
50	Poståpnerier 21 .....	4 639	2 368 286	5 180	1 657 059	93	15 303						
51	Fagernes .....	1 235	657 675	2 089	755 775	99	19 284						
52	Poståpnerier 38 .....	3 109	1 461 182	3 392	1 149 636	37	6 100						
53	Farsund .....	1 086	517 154	1 758	500 781	2	549						
54	Poståpnerier 15 .....	1 317	727 423	1 768	692 066	1	41						
55	Fauske .....	1 480	826 770	2 431	824 035	61	14 035						
56	Poståpnerier 22 .....	2 369	1 316 490	2 431	916 345	8	1 435						



Tabell X (forts.). Innskudd og uttak i Postsparebanken.

Nr.	1 Poststeder	2	3	4	5	6	7
		Innskudd		Uttak på norske bøker		Uttak på svenske bøker	
		Antall	Kroner	Antall	Kroner	Antall	Kroner
57	Finnsnes .....	1 604	918 484	2 883	1 210 167	12	3 905
58	Poståpnerier 35 .....	8 235	4 271 602	10 096	3 568 505	23	3 685
59	Flekkefjord .....	1 461	657 763	2 276	763 585	16	4 394
60	Poståpnerier 29 .....	3 053	1 650 164	2 450	1 151 471	7	1 497
61	Flisa .....	907	499 515	1 018	371 800	12	1 984
62	Florø .....	1 935	807 584	2 182	802 221	6	1 648
63	Poståpnerier 55 .....	2 849	1 755 008	2 981	1 203 825	1	412
64	Fredrikstad .....	9 164	3 541 838	10 839	3 581 265	155	25 144
65	Hovedkontoret .....	7 344	2 806 410	8 700	2 953 905	124	20 984
66	Fredrikstad Ø. ....	1 820	735 428	2 139	627 360	31	4 160
67	Poståpnerier 17 .....	5 994	1 930 519	4 663	1 711 767	11	1 675
68	Førde .....	1 067	690 895	1 833	782 253	10	1 977
69	Poståpnerier 37 .....	3 481	1 843 342	3 111	1 265 537	34	5 841
70	Geilo .....	807	420 824	1 303	367 908	145	34 517
71	Poståpnerier 4 .....	381	217 013	438	154 280	26	4 723
72	Gjøvik .....	6 443	2 754 727	8 586	2 735 377	84	11 704
73	Poståpnerier 39 .....	8 957	3 702 773	7 482	2 901 867	18	2 502
74	Grimstad .....	1 342	650 136	3 692	839 378	20	3 487
75	Poståpnerier 6 .....	764	273 915	1 237	289 993	15	3 192
76	Halden .....	5 217	1 901 006	5 792	1 594 671	221	35 874
77	Hovedkontoret .....	4 804	1 769 478	5 339	1 474 832	221	35 874
78	Tistedal .....	413	131 528	453	119 839	—	—
79	Poståpnerier 13 .....	1 721	556 036	1 470	412 970	23	3 253
80	Hamar .....	7 657	3 725 367	15 952	3 973 002	321	52 504
81	Poståpnerier 31 .....	5 935	2 275 503	5 600	1 791 430	25	4 227
82	Hammerfest .....	4 774	2 877 448	6 113	2 049 662	95	25 702
83	Poståpnerier 92 .....	7 309	4 407 397	7 323	2 922 645	75	17 245
84	Harstad .....	8 706	4 234 679	14 589	6 382 372	51	13 218
85	Poståpnerier 84 .....	9 969	5 051 816	9 888	3 896 556	10	2 607
86	Haugesund .....	10 053	3 954 632	13 128	4 100 134	55	12 483
87	Hovedkontoret .....	9 362	3 764 793	12 460	3 941 460	55	12 483
88	Haugesund—Risøy .....	691	189 839	668	158 674	—	—
89	Poståpnerier 73 .....	8 755	3 774 632	7 744	3 024 099	4	892
90	Hokksund .....	2 232	1 131 465	2 379	968 183	10	2 767
91	Holmestrand .....	1 489	637 288	1 707	592 382	10	1 380
92	Poståpnerier 12 .....	1 997	815 513	1 444	639 653	—	—
93	Honningsvåg .....	2 375	1 210 339	3 287	817 646	33	7 229
94	Poståpnerier 21 .....	1 715	1 015 451	1 599	549 944	—	—
95	Horten .....	5 726	2 374 041	9 498	2 111 873	58	13 289
96	Poståpnerier 4 .....	843	391 165	705	276 182	—	—
97	Hønefoss .....	4 058	1 797 851	6 637	1 762 550	110	18 258
98	Poståpnerier 20 .....	2 657	1 009 960	2 842	812 779	137	11 848
99	Høyanger .....	1 046	493 694	1 273	381 782	4	947
100	Poståpnerier 27 .....	1 650	880 886	977	695 513	2	549
101	Jessheim .....	2 158	1 117 458	3 282	1 141 753	22	3 213
102	Jevnaker .....	957	320 679	1 166	325 873	14	2 883
103	Poståpnerier 5 .....	197	116 177	186	66 840	—	—
104	Kabelvåg .....	1 094	515 128	1 755	448 399	4	542
105	Kirkenes .....	4 480	2 704 180	5 736	1 951 480	30	5 931
106	Poståpnerier 19 .....	1 716	1 010 519	1 393	430 011	—	—
107	Kongsberg .....	2 886	1 392 430	4 871	1 334 021	91	17 038
108	Poståpnerier 23 .....	3 178	1 646 666	3 495	1 206 356	8	1 716
109	Kongsvinger .....	2 964	1 361 102	4 049	1 338 221	142	23 454
110	Poståpnerier 29 .....	6 793	3 871 905	6 477	2 771 112	41	7 139
111	Kopervik .....	797	422 490	1 051	392 611	6	1 648
112	Poståpnerier 9 .....	1 228	523 325	1 170	439 135	—	—
113	Kragerø .....	1 640	586 950	2 658	669 478	43	8 736
114	Poståpnerier 20 .....	1 818	850 072	1 572	627 794	1	69

Tabell X (forts.). Innskudd og uttak i Postsparebanken.

Nr.	1 Poststeder	2	3	4	5	6	7
		Innskudd		Uttak på norske bøker		Uttak på svenske bøker	
		Antall	Kroner	Antall	Kroner	Antall	Kroner
115	Kristiansand S. ....	21 890	10 666 945	36 260	10 635 906	160	40 951
116	Hovedkontoret .....	17 483	8 364 508	28 564	8 702 219	144	37 598
117	Kr. S.—Lundsiden .....	4 407	2 302 437	7 696	1 933 687	16	3 353
118	Poståpnerier 51 .....	9 561	5 252 310	9 270	3 904 932	13	2 952
119	Kristiansund N. ....	7 703	3 168 263	10 781	3 192 499	84	18 335
120	Hovedkontoret .....	5 741	2 592 137	9 037	2 733 985	84	18 335
121	Kr. N.—Gomalandet .....	428	118 322	448	86 053	—	—
122	Kr. N.—Innlandet .....	506	152 670	211	114 179	—	—
123	Kr. N.—Nordlandet .....	1 028	305 134	1 085	258 282	—	—
124	Poståpnerier 109 .....	8 786	4 131 680	7 956	2 913 396	9	1 991
125	Langesund .....	977	380 105	1 178	279 576	5	1 236
126	Larvik .....	3 861	1 624 229	6 275	1 758 679	100	23 982
127	Poståpnerier 11 .....	1 542	572 421	1 728	489 248	—	—
128	Lena .....	997	494 442	1 234	432 709	1	75
129	Levanger .....	2 781	1 736 725	8 562	1 530 851	59	19 510
130	Poståpnerier 8 .....	1 505	701 002	1 600	525 288	—	—
131	Lier .....	1 735	672 828	1 620	509 713	2	343
132	Poståpnerier 1 .....	11	3 175	15	2 834	—	—
133	Lillehammer .....	7 451	3 051 312	11 704	3 106 097	693	132 006
134	Poståpnerier 48 .....	8 937	4 282 548	11 694	3 565 020	422	97 788
135	Lillesand .....	685	292 866	1 207	349 384	9	1 757
136	Poståpnerier 13 .....	1 306	642 484	1 234	486 229	3	584
137	Lillestrøm .....	7 713	3 331 702	9 127	3 114 503	45	12 751
138	Poståpnerier 40 .....	11 783	5 445 190	10 533	4 473 985	10	1 249
139	Lærdal .....	760	445 189	824	408 730	49	8 977
140	Poståpnerier 25 .....	5 997	3 440 815	5 640	2 297 158	78	16 957
141	Lødingen .....	1 010	539 613	1 164	410 141	9	2 087
142	Mandal .....	2 626	902 218	4 137	983 919	64	19 639
143	Poståpnerier 26 .....	3 104	1 015 506	1 944	807 837	1	275
144	Melbu .....	1 122	595 526	2 077	463 518	13	1 167
145	Poståpnerier 7 .....	463	207 144	379	124 842	—	—
146	Mjøndalen .....	2 455	920 997	2 229	733 335	7	1 188
147	Mo .....	4 997	2 863 819	8 032	2 859 564	177	34 931
148	Poståpnerier 24 .....	4 199	2 162 897	3 822	1 412 486	—	—
149	Moelv .....	1 032	430 825	1 382	400 835	14	3 844
150	Molde .....	6 662	3 409 266	9 051	3 344 395	153	35 074
151	Poståpnerier 63 .....	7 645	3 673 135	6 489	2 681 124	8	1 112
152	Mosjøen .....	3 912	2 246 243	5 221	1 977 991	75	15 781
153	Poståpnerier 25 .....	2 558	1 250 851	1 994	830 301	6	446
154	Moss .....	7 737	2 964 595	9 037	2 746 267	155	33 422
155	Hovedkontoret .....	6 099	2 327 955	7 261	2 292 704	140	31 461
156	Jeløy .....	1 638	636 640	1 776	453 563	15	1 961
157	Poståpnerier 12 .....	3 863	1 525 971	4 272	1 179 453	24	4 125
158	Mysen .....	2 185	856 847	2 616	809 911	13	1 469
159	Poståpnerier 11 .....	1 421	455 011	942	310 933	7	481
160	Måløy .....	1 510	1 030 577	1 845	652 308	5	741
161	Poståpnerier 29 .....	3 320	1 682 286	2 293	1 062 748	—	—
162	Namsos .....	3 492	1 498 894	5 224	1 438 049	56	9 316
163	Poståpnerier 60 .....	5 849	2 734 864	5 065	1 634 819	44	7 016
164	Narvik .....	10 487	5 293 483	18 557	5 142 424	628	130 015
165	Hovedkontoret .....	10 208	5 198 911	18 259	5 079 215	628	130 015
166	Narvik H. ....	279	94 572	298	63 209	—	—
167	Poståpnerier 44 .....	5 106	2 305 630	5 010	1 625 025	12	3 069
168	Nesbyen .....	486	283 552	832	269 394	15	2 309
169	Poståpnerier 1 .....	68	55 510	82	41 251	—	—
170	Nesttun .....	2 818	1 020 122	3 429	953 793	18	3 492
171	Poståpnerier 10 .....	3 798	1 262 706	3 815	988 044	1	412

Tabell X (forts.). Innskudd og uttak i Postsparebanken.

Nr.	Poststeder	2		3		4		5		6		7	
		Innskudd		Uttak på norske bøker		Uttak på svenske bøker							
		Antall	Kroner	Antall	Kroner	Antall	Kroner	Antall	Kroner	Antall	Kroner	Antall	Kroner
172	Nordfjardeid .....	672	299 613	1 873	409 429	—	—	—	—	—	—	—	—
173	Poståpnerier 30 .....	3 433	1 839 104	5 374	1 730 585	49	9 137	—	—	—	—	—	—
174	Norheimsund .....	903	467 278	2 213	479 463	18	4 634	—	—	—	—	—	—
175	Poståpnerier 25 .....	3 842	1 584 350	4 374	1 184 541	18	3 563	—	—	—	—	—	—
176	Notodden .....	4 408	1 777 078	5 085	1 643 899	40	8 124	—	—	—	—	—	—
177	Poståpnerier 26 .....	1 791	948 485	1 660	826 855	2	206	—	—	—	—	—	—
178	Odda .....	3 443	1 179 977	4 067	972 493	114	22 666	—	—	—	—	—	—
179	Poståpnerier 23 .....	2 149	1 096 356	2 173	781 466	78	16 384	—	—	—	—	—	—
180	Oppdal .....	708	387 363	1 164	465 455	146	27 603	—	—	—	—	—	—
181	Poståpnerier 13 .....	747	356 818	661	254 497	—	—	—	—	—	—	—	—
182	Orkanger .....	1 656	674 125	2 219	568 804	17	3 302	—	—	—	—	—	—
183	Poståpnerier 8 .....	2 009	890 552	2 853	845 756	5	961	—	—	—	—	—	—
184	Os fra 1/10-60 .....	679	305 565	1 020	263 769	—	—	—	—	—	—	—	—
185	Oslo .....	267 145	115 150 936	407 032	106 805 412	3 346	739 601	—	—	—	—	—	—
186	Hovedkontoret .....	43 021	21 813 431	82 087	25 568 658	1 479	336 596	—	—	—	—	—	—
187	Oslo—Dep. ....	1 989	1 071 703	2 905	882 585	1	69	—	—	—	—	—	—
188	Oslo—Elisenberg .....	7 813	3 264 042	13 133	3 114 185	119	24 253	—	—	—	—	—	—
189	Oslo—Gamlebyen .....	7 989	3 177 545	11 089	3 041 537	87	15 693	—	—	—	—	—	—
190	Oslo—Grünerløkka .....	8 005	2 963 079	10 520	2 657 011	27	4 510	—	—	—	—	—	—
191	Oslo—Homansby .....	12 914	8 935 482	24 642	5 749 450	154	41 502	—	—	—	—	—	—
192	Oslo—Kampen .....	5 881	2 041 636	6 612	1 657 619	17	2 992	—	—	—	—	—	—
193	Oslo—Majorstua .....	19 941	9 105 900	34 761	8 524 201	193	49 246	—	—	—	—	—	—
194	Oslo—Rodeløkka .....	13 246	4 496 095	14 826	3 835 445	51	10 970	—	—	—	—	—	—
195	Oslo—Sagene .....	7 877	2 643 448	8 244	2 099 098	20	7 543	—	—	—	—	—	—
196	Oslo—Skillebekk .....	445	210 468	620	235 632	5	1 166	—	—	—	—	—	—
197	Oslo—Solli .....	9 692	4 534 693	16 759	4 185 989	110	26 003	—	—	—	—	—	—
198	Oslo—St. Hanshaugen .....	9 112	4 154 325	15 764	3 807 301	35	6 912	—	—	—	—	—	—
199	Oslo—Torshov .....	6 466	2 230 642	8 343	1 991 783	53	10 038	—	—	—	—	—	—
200	Oslo—Tøyen .....	6 754	2 404 408	8 979	2 288 967	40	7 742	—	—	—	—	—	—
201	Oslo—Vika .....	21 012	11 254 449	48 851	12 282 627	678	143 212	—	—	—	—	—	—
202	Oslo—Vålerenga .....	3 840	908 793	3 027	646 479	19	2 725	—	—	—	—	—	—
203	Bekkelaget .....	496	149 356	478	123 158	—	—	—	—	—	—	—	—
204	Bestun .....	658	214 906	667	160 606	—	—	—	—	—	—	—	—
205	Bryn .....	4 778	1 920 360	5 148	1 482 659	17	2 974	—	—	—	—	—	—
206	Førnebu .....	2 785	1 268 613	2 838	794 237	25	5 395	—	—	—	—	—	—
207	Grefsen .....	3 984	1 754 890	4 894	1 353 627	17	2 237	—	—	—	—	—	—
208	Grorud .....	1 466	439 139	1 124	367 038	—	—	—	—	—	—	—	—
209	Holmen .....	1 656	423 096	1 889	346 369	—	—	—	—	—	—	—	—
210	Holmenkollen .....	302	89 033	341	61 121	—	—	—	—	—	—	—	—
211	Korsvoll .....	2 033	740 779	1 811	487 089	—	—	—	—	—	—	—	—
212	Lambertseter .....	7 074	2 197 874	7 975	2 201 291	21	3 431	—	—	—	—	—	—
213	Lysaker .....	2 367	865 483	2 966	778 403	26	4 675	—	—	—	—	—	—
214	Manglerud .....	2 648	1 060 473	2 921	704 815	10	2 140	—	—	—	—	—	—
215	Maridalen .....	123	64 983	128	48 726	—	—	—	—	—	—	—	—
216	Montebello .....	921	374 601	1 004	224 607	—	—	—	—	—	—	—	—
217	Nordstrand .....	522	159 755	497	115 920	—	—	—	—	—	—	—	—
218	Nordstrandhøgda .....	4 131	1 191 838	4 636	1 078 048	17	3 735	—	—	—	—	—	—
219	Refstad .....	2 282	927 843	2 605	735 122	—	—	—	—	—	—	—	—
220	Rikshosp. Oslo .....	2 259	1 184 148	4 036	1 003 917	—	—	—	—	—	—	—	—
221	Røa .....	4 811	1 869 073	6 040	1 549 320	27	3 659	—	—	—	—	—	—
222	Skøyen .....	2 275	1 015 609	3 062	980 719	4	1 140	—	—	—	—	—	—
223	Slemndal .....	1 391	334 366	1 372	297 889	—	—	—	—	—	—	—	—
224	Smestad .....	3 228	1 175 630	3 891	1 046 283	25	5 423	—	—	—	—	—	—
225	Ullevål .....	3 603	1 345 466	5 170	1 070 857	—	—	—	—	—	—	—	—
226	Ullevål Hageby .....	3 856	1 802 495	6 352	1 547 532	33	5 870	—	—	—	—	—	—
227	Veitvet .....	4 933	1 625 216	6 268	1 242 660	—	—	—	—	—	—	—	—
228	Vettakollen .....	444	118 450	470	74 051	—	—	—	—	—	—	—	—
229	Vinderen .....	2 176	794 847	3 354	622 352	5	2 677	—	—	—	—	—	—

Tabell X (forts.). Innskudd og uttak i Postsparebanken.

Nr.	Poststeder	1	2	3	4	5	6	7
		Innskudd		Uttak på norske bøker		Uttak på svenske bøker		
		Antall	Kroner	Antall	Kroner	Antall	Kroner	
230	Voksenkollen .....	113	37 365	109	25 365	—	—	
231	Økern .....	2 505	884 703	2 415	778 105	6	1 030	
232	Øvre Grorud .....	5 468	1 808 161	5 460	1 425 856	18	3 089	
233	Øvre Ullern .....	713	186 081	603	149 561	—	—	
234	Årvoll .....	5 147	1 916 165	5 346	1 359 542	7	954	
235	Poståpnerier 61 .....	49 106	18 953 485	57 483	15 635 619	48	12 143	
236	Otta .....	786	409 355	1 227	311 459	195	34 842	
237	Poståpnerier 10 .....	1 833	1 101 524	2 556	890 299	187	35 421	
238	Porsgrunn .....	7 621	3 373 662	11 640	3 098 003	38	9 906	
239	Hovedkontoret .....	5 622	2 663 214	9 685	2 524 535	38	9 906	
240	Porsgrunn V. ....	1 047	351 475	1 143	331 617	—	—	
241	Porsgrunn—Herøya .....	952	358 973	812	241 851	—	—	
242	Poståpnerier 14 .....	3 185	901 705	2 507	679 757	5	433	
243	Raufoss .....	1 500	726 034	1 553	617 646	10	1 565	
244	Rena .....	905	416 794	1 093	347 706	34	5 094	
245	Poståpnerier 25 .....	2 652	1 210 395	2 491	915 505	37	7 181	
246	Risør .....	986	348 925	1 420	381 332	12	3 706	
247	Poståpnerier 7 .....	1 231	584 197	979	395 892	—	—	
248	Rjukan .....	3 206	1 290 711	3 961	946 260	96	20 492	
249	Poståpnerier 9 .....	2 101	316 539	647	224 371	5	824	
250	Røros .....	1 003	438 827	1 810	455 424	225	39 512	
251	Poståpnerier 23 .....	1 568	765 916	1 708	573 168	15	2 259	
252	Rørvik .....	1 418	725 974	1 748	563 952	6	1 181	
253	Poståpnerier 29 .....	1 731	732 347	1 230	483 638	—	—	
254	Sandefjord .....	5 048	2 149 964	8 009	2 128 871	85	22 689	
255	Poståpnerier 4 .....	566	185 418	585	145 278	—	—	
256	Sandnes .....	4 781	2 009 806	5 864	2 074 189	16	2 946	
257	Poståpnerier 4 .....	1 728	788 800	1 687	642 670	—	—	
258	Sandnessjøen .....	2 006	1 260 052	2 648	1 023 549	5	766	
259	Poståpnerier 76 .....	5 990	3 362 884	7 797	2 397 092	3	549	
260	Sandvika .....	4 303	2 099 966	4 958	1 774 405	20	5 918	
261	Hovedkontoret .....	4 049	1 970 262	4 654	1 676 237	20	5 918	
262	Kolsås .....	254	129 704	304	98 168	—	—	
263	Poståpnerier 2 .....	869	309 757	606	199 689	—	—	
264	Sarpsborg .....	7 819	3 673 937	8 438	3 142 139	191	45 209	
265	Hovedkontoret .....	7 310	3 229 265	8 037	2 932 175	191	45 209	
266	Sarpsborg S. ....	509	444 672	401	209 964	—	—	
267	Poståpnerier 9 .....	3 097	1 243 335	2 641	961 003	8	969	
268	Sanda .....	2 326	1 001 702	2 112	661 745	4	1 167	
269	Poståpnerier 2 .....	401	120 027	293	49 324	—	—	
270	Skarnes .....	1 076	609 528	1 392	452 335	8	995	
271	Poståpnerier 12 .....	1 753	789 519	1 392	535 051	4	549	
272	Ski .....	2 879	1 188 273	3 459	1 107 291	19	5 212	
273	Poståpnerier 9 .....	8 261	4 509 468	12 618	3 551 322	11	1 860	
274	Skien .....	11 612	4 615 807	13 037	4 366 073	51	9 708	
275	Hovedkontoret .....	9 790	4 007 049	11 277	3 866 204	51	9 708	
276	Skien—Gimøy .....	1 822	608 758	1 760	499 869	—	—	
277	Poståpnerier 57 .....	10 228	6 039 440	10 877	4 528 558	67	13 302	
278	Skudeneshavn .....	702	258 471	758	233 223	3	714	
279	Sogndal i Sogn .....	934	483 343	1 820	575 371	62	11 705	
280	Poståpnerier 26 .....	3 128	2 211 420	2 356	1 233 899	62	10 957	
281	Sortland .....	1 492	907 913	2 832	954 039	10	2 828	
282	Poståpnerier 27 .....	3 796	1 940 777	3 987	1 531 625	2	154	
283	Stabekk .....	2 389	798 827	2 824	663 808	10	1 799	
284	Stamsund .....	604	358 982	776	315 510	11	2 094	

Tabell X (forts.). Innskudd og uttak i Postsparebanken.

Nr.	1 Poststeder	2		3		4		5		6		7	
		Innskudd				Uttak på norske bøker				Uttak på svenske bøker			
		Antall	Kroner	Antall	Kroner	Antall	Kroner	Antall	Kroner	Antall	Kroner		
285	Stavanger .....	21 018	8 299 062	32 837	8 758 356	167	42 883						
286	Hovedkontoret .....	16 136	6 334 956	26 855	7 058 929	160	41 071						
287	Stavanger Ø. ....	1 415	427 652	1 566	385 845	7	1 812						
288	Stavanger B. ....	360	108 361	322	92 821	—	—						
289	Stavanger—Hillevåg .....	1 225	433 727	1 409	391 631	—	—						
290	Sola .....	1 882	994 366	2 695	829 130	—	—						
291	Poståpnerier 111 .....	9 928	5 137 810	10 183	3 893 441	26	4 949						
292	Stavern .....	1 689	633 799	2 483	508 163	17	2 911						
293	Steinkjer .....	4 629	2 010 815	7 875	2 166 041	104	18 843						
294	Poståpnerier 32 .....	4 107	1 982 282	4 126	1 372 086	9	1 228						
295	Stjørdal .....	2 788	1 184 854	3 960	1 159 853	103	17 702						
296	Poståpnerier 2 .....	259	126 963	266	100 016	—	—						
297	Stokmarknes .....	1 473	653 937	2 155	631 523	9	4 015						
298	Poståpnerier 16 .....	1 895	988 396	1 963	727 247	3	898						
299	Stord .....	2 014	939 703	3 409	874 340	11	2 389						
300	Poståpnerier 35 .....	5 559	2 694 590	6 277	2 020 141	1	40						
301	Stranda .....	802	361 763	1 263	330 970	12	3 343						
302	Poståpnerier 9 .....	887	588 587	1 079	386 691	184	33 442						
303	Strømmen .....	3 374	1 305 214	3 289	1 090 309	13	2 382						
304	Sulitjelma .....	891	456 885	483	202 384	3	720						
305	Sunnalsøra .....	2 393	1 264 974	2 336	906 604	37	8 038						
306	Svelvik .....	1 053	289 546	868	195 014	6	1 037						
307	Svolvær .....	2 178	1 063 544	3 212	908 389	24	4 153						
308	Poståpnerier 67 .....	7 129	4 308 351	8 892	3 385 479	1	68						
309	Tromsø .....	11 565	7 453 055	26 300	8 186 459	247	52 439						
310	Poståpnerier 149 .....	13 030	10 339 026	12 529	5 067 933	61	11 876						
311	Trondheim .....	46 994	21 791 041	90 614	22 447 604	1 230	228 835						
312	Hovedkontoret .....	27 113	12 967 169	52 534	14 296 176	975	190 972						
313	Tr.heim—Ilvolven .....	2 964	1 022 065	4 667	934 129	31	4 483						
314	Tr.heim—Lademoen .....	5 878	2 042 534	8 844	1 930 321	189	29 358						
315	Tr.heim—Elgesæter .....	5 119	3 286 583	13 748	3 046 725	35	4 022						
316	Tr.heim—Rosenborg .....	1 843	671 576	3 082	645 758	—	—						
317	Tr.heim—Singsaker .....	3 244	1 608 543	6 959	1 454 865	—	—						
318	Lade .....	646	165 586	650	125 085	—	—						
319	Trolla .....	187	26 985	130	14 545	—	—						
320	Poståpnerier 190 .....	26 978	11 464 055	25 067	7 923 512	116	18 721						
321	Tvedestrand .....	668	285 169	1 159	349 735	4	754						
322	Poståpnerier 14 .....	2 056	809 727	2 369	670 240	2	652						
323	Tynset .....	1 153	582 579	1 977	551 695	43	6 748						
324	Poståpnerier 31 .....	2 661	1 274 750	2 800	945 067	27	3 735						
325	Tonsberg .....	8 850	3 953 806	15 001	4 126 001	120	24 589						
326	Poståpnerier 28 .....	7 341	2 264 847	6 996	1 982 479	40	9 281						
327	Ulefoss .....	1 171	412 088	895	339 730	6	1 579						
328	Poståpnerier 3 .....	328	128 685	259	77 131	—	—						
329	Vadsø .....	2 748	1 896 547	3 018	1 278 636	7	2 334						
330	Poståpnerier 28 .....	1 907	1 174 575	1 719	722 451	3	755						
331	Vardø .....	2 309	1 389 005	2 454	863 733	2	343						
332	Poståpnerier 16 .....	2 161	1 798 840	2 141	1 129 036	—	—						
333	Verdal .....	1 918	616 814	2 552	613 453	53	7 989						
334	Poståpnerier 12 .....	962	381 938	1 068	284 039	5	3 295						
335	Vikeland fra 1/1-60 .....	1 166	476 995	1 006	370 549	1	137						
336	Vikersund .....	1 585	692 563	2 141	661 881	18	3 254						
337	Poståpnerier 6 .....	404	253 591	409	174 233	3	618						
338	Volda .....	2 337	1 604 992	8 556	1 688 307	4	1 153						
339	Poståpnerier 12 .....	733	370 196	600	220 141	—	—						

Tabell X (forts.). Innskudd og uttak i Postsparebanken.

Nr.	1 Poststeder	2		3		4		5		6		7	
		Innskudd				Uttak på norske bøker				Uttak på svenske bøker			
		Antall		Kroner		Antall		Kroner		Antall		Kroner	
340	Voss.....	3 114	1 419 726	7 257	1 525 920	82	18 934						
341	Poståpnerier 31 .....	2 527	1 014 386	2 601	724 568	49	9 651						
342	Ørsta .....	1 171	596 226	2 083	614 623	2	549						
343	Poståpnerier 2 .....	66	36 003	90	23 163	—	—						
344	Ålesund.....	8 277	4 042 801	12 635	4 197 735	80	22 155						
345	Hovedkontoret .....	7 877	3 941 138	12 199	4 126 549	80	22 155						
346	Ålesund—Nørve .....	400	101 663	436	71 186	—	—						
347	Poståpnerier 101 .....	16 145	9 330 186	16 654	7 126 850	—	—						
348	Åndalsnes .....	1 645	616 739	2 393	643 005	305	64 423						
349	Årnes.....	1 229	575 441	1 441	436 245	7	1 579						
350	Feltpostkontorer .....	5 553	2 438 088	7 091	1 687 859	8	3 022						
351	Bankens sentralkontor .....	11 598	6 340 546	23 235	8 986 389	31	12 749						
352	Postekspedisjoner .....	919	527 255	1 618	241 648	12	2 169						
353	I alt for 1960 .....	<b>1 343 548</b>	<b>613 493 685</b>	<b>1 787 084</b>	<b>535 355 762</b>	<b>15 853</b>	<b>3 284 307</b>						
	Trafikken fordeler seg slik:												
354	Postkontorer .....	777 275	352 506 691	1 200 847	336 745 897	<sup>1</sup> 13 309	<sup>1</sup> 2787 231						
355	Feltpostkontorer .....	5 553	2 438 088	7 091	1 687 859	8	3 022						
356	Poståpnerier og postekspedisjoner	549 122	252 208 360	555 911	187 935 617	<sup>1</sup> 2 505	<sup>1</sup> 481 305						
357	Bankens sentralkontor .....	11 598	6 340 546	23 235	8 986 389	31	12 749						
358	Tilsv. tall 1959.....	1 288 742	550 945 588	1 619 773	472 289 938	3 031	667 139						
359	» » 1958.....	1 131 488	466 105 452	1 384 489	395 674 621	—	—						
360	» » 1957.....	1 023 346	402 486 200	1 172 691	337 556 500	—	—						
361	» » 1956.....	919 893	362 477 000	1 002 052	280 103 200	—	—						
362	» » 1955.....	769 640	285 290 600	838 752	226 713 200	—	—						
363	» » 1954.....	657 146	230 253 300	674 420	171 630 900	—	—						
364	» » 1953.....	533 251	178 050 000	517 041	124 801 000	—	—						
365	» » 1952.....	426 902	130 952 688	378 827	85 539 487	—	—						
366	» » 1951.....	329 750	83 382 602	265 099	53 087 447	—	—						
367	» » 1950.....	258 128	59 902 547	130 482	24 706 397	—	—						

Uttak ved underkontorer II er tatt med under poståpnerier.



Tabell XI. Postsendinger

Nr.	1	2	3	4	5	6
	Til	Vanlige brevpost- sendinger	Rek. sendinger	Verdibrev		Pak- Vanlige
		Antall	Antall	Antall	Kroner	Antall
	<b>I. Europa:</b>					
1	Belgia . . . . .	467 900	14 615	8	6 400	2 713
2	Bulgaria . . . . .	19 300	289	—	—	19
3	Danmark . . . . .	3 446 500	77 684	103	180 200	52 510
4	Europeisk Tyrkia . . . . .	34 800	1 445	—	—	144
5	Finland . . . . .	398 400	6 269	7	15 400	5 736
6	Frankrike . . . . .	836 500	20 561	11	14 200	6 144
7	Hellas . . . . .	77 000	1 529	—	—	210
8	Irland . . . . .	19 200	1 020	—	—	405
9	Island . . . . .	150 100	2 917	2	200	1 349
10	Italia . . . . .	535 700	15 589	—	—	3 625
11	Jugoslavia . . . . .	43 200	1 352	—	—	402
12	Nederland . . . . .	1 042 800	25 920	47	56 000	7 917
13	Polen . . . . .	52 700	2 517	2	400	1 808
14	Portugal . . . . .	92 900	3 234	—	—	554
15	Romania . . . . .	8 100	539	—	—	156
16	Sovjet-Samveldet . . . . .	81 100	2 113	—	—	346
17	Spania . . . . .	225 100	7 112	7	3 000	725
18	Storbritannia . . . . .	3 379 300	98 852	30	23 500	35 666
19	Sveits . . . . .	467 400	15 069	56	135 200	4 321
20	Sverige . . . . .	4 814 500	91 470	239	1 313 200	69 339
21	Tsjekkoslovakia . . . . .	56 500	2 095	—	—	629
22	Tyskland . . . . .	3 691 200	94 804	64	237 700	42 189
23	Ungarn . . . . .	49 700	1 643	—	—	1 456
24	Østerrike . . . . .	187 900	7 027	3	3 100	3 302
25	Øvrige land . . . . .	12 800	636	—	—	185
26	Sum . . . . .	<b>20 190 600</b>	<b>496 301</b>	<b>579</b>	<b>1 988 500</b>	<b>241 850</b>
	<b>II. Afrika:</b>					
27	Egypt . . . . .	196 800	1 845	—	—	718
28	Sør-Afrika-Sambandet . . . . .	100 700	3 660	—	—	3 094
29	Øvrige land . . . . .	269 100	10 854	—	—	2 273
30	Sum . . . . .	<b>566 600</b>	<b>16 359</b>	<b>—</b>	<b>—</b>	<b>6 085</b>
	<b>III. Amerika:</b>					
31	Argentina . . . . .	62 400	2 263	—	—	118
32	Brasil . . . . .	82 100	8 874	—	—	172
33	Canada . . . . .	452 800	10 014	—	—	12 385
34	Chile . . . . .	18 300	713	—	—	79
35	De forente stater . . . . .	4 593 500	92 402	—	—	107 813
36	Øvrige land . . . . .	331 400	11 112	—	—	1 614
37	Sum . . . . .	<b>5 540 500</b>	<b>125 378</b>	<b>—</b>	<b>—</b>	<b>122 181</b>
	<b>IV. Asia:</b>					
38	China . . . . .	17 900	455	—	—	105
39	India . . . . .	73 000	3 663	—	—	521
40	Japan . . . . .	124 300	2 519	1	500	589
41	Øvrige land . . . . .	374 100	11 720	—	—	2 119
42	Sum . . . . .	<b>589 300</b>	<b>18 357</b>	<b>1</b>	<b>500</b>	<b>3 334</b>
	<b>V. Australia:</b>					
43	Austral-Sambandet . . . . .	130 600	3 113	—	—	1 299
44	Øvrige land . . . . .	29 400	1 051	—	—	613
45	Sum . . . . .	<b>160 000</b>	<b>4 164</b>	<b>—</b>	<b>—</b>	<b>1 912</b>
46	<b>I alt for 1960 . . . . .</b>	<b>27 047 000</b>	<b>660 559</b>	<b>580</b>	<b>1 989 000</b>	<b>375 362</b>
47	Tilsv. tall 1959 . . . . .	24 502 000	647 858	544	1 645 000	346 337
48	» » 1958 . . . . .	23 495 000	657 965	574	2 009 000	324 601
49	» » 1957 . . . . .	22 337 000	675 880	578	6 104 000	311 251
50	» » 1956 . . . . .	21 844 000	628 638	476	1 026 000	289 186
51	» » 1955 . . . . .	20 143 000	598 683	556	503 000	265 671



## til utlandet.

7		8		9		10		11		12		13		14		Nr.
ker		Blad og tidsskrifter						Postoppkrav i rubrikkene 3, 4, 6, 7		Postanvisninger						
Verdipakker		Abonnement		Postabon. eksempl.		Utgiverkorsb. eksempl.										
Antall	Kroner	Antall	Antall	Antall	Antall	Antall	Antall	Antall	Kroner	Antall	Kroner					
40	20 700	33	10 300	—	—	14	117	5 830	1							
—	—	—	—	—	—	—	—	—	2							
425	625 600	1 331	182 980	801 000	1 624	33 266	1 330 338	3								
—	—	—	—	—	—	—	—	4								
80	64 900	630	41 690	88 000	3	466	22 982	5								
128	82 000	10	3 060	—	11	685	39 421	6								
2	1 000	—	—	—	—	—	—	7								
6	800	—	—	—	—	—	—	8								
21	9 900	—	—	59 000	5	69	2 452	9								
25	10 300	2	360	—	—	135	9 224	10								
6	1 700	—	—	—	—	—	—	11								
116	103 500	27	7 420	—	4	1 262	63 553	12								
11	6 200	—	—	—	—	—	—	13								
4	600	6	1 090	—	—	—	—	14								
—	—	—	—	—	—	—	—	15								
7	3 600	—	—	—	—	—	—	16								
4	3 900	—	—	—	—	—	—	17								
512	359 400	—	—	—	111	47 830	909 784	18								
145	160 100	9	1 900	—	21	1 204	56 613	19								
1 401	3 077 600	1 359	252 510	1 398 000	2 256	42 989	1 805 651	20								
2	12 600	—	—	—	—	16	1 323	21								
450	418 500	126	35 020	—	752	11 038	511 561	22								
4	17 100	—	—	—	—	—	—	23								
22	5 100	1	70	—	47	381	21 986	24								
1	200	—	—	—	1	24	448	25								
<b>3 412</b>	<b>4 985 300</b>	<b>3 534</b>	<b>536 400</b>	<b>2 346 000</b>	<b>4 849</b>	<b>139 482</b>	<b>4 781 166</b>	26								
1	900	—	—	—	—	—	—	27								
6	2 000	—	—	—	—	—	—	28								
19	9 600	—	—	—	—	1	33	29								
<b>26</b>	<b>12 500</b>	—	—	—	—	<b>1</b>	<b>33</b>	30								
3	300	—	—	—	—	—	—	31								
—	—	—	—	—	—	—	—	32								
239	56 500	—	—	—	—	62	4 614	33								
—	—	—	—	—	—	—	—	34								
11 308	3 746 600	—	—	—	—	721	36 898	35								
27	22 500	—	—	—	—	—	—	36								
<b>11 577</b>	<b>3 825 900</b>	—	—	—	—	<b>783</b>	<b>41 512</b>	37								
—	—	—	—	—	—	—	—	38								
16	8 900	—	—	—	—	—	—	39								
3	1 700	—	—	—	—	8	565	40								
15	6 900	—	—	—	—	—	—	41								
<b>34</b>	<b>17 500</b>	—	—	—	—	<b>8</b>	<b>565</b>	42								
82	23 400	—	—	—	—	14	1 002	43								
23	19 400	—	—	—	—	—	—	44								
<b>105</b>	<b>42 800</b>	—	—	—	—	<b>14</b>	<b>1 002</b>	45								
<b>15 154</b>	<b>8 884 000</b>	<b>3 534</b>	<b>536 400</b>	<b>2 346 000</b>	<b>4 849</b>	<b>140 288</b>	<b>4 824 278</b>	46								
12 039	6 573 000	3 511	536 900	2 469 000	3 976	78 283	3 084 435	47								
9 921	8 271 000	3 646	576 000	2 357 000	3 147	46 212	1 915 749	48								
8 305	6 289 000	4 136	703 800	2 263 000	2 875	21 083	463 819	49								
7 143	5 051 000	4 050	703 500	2 217 000	1 589	12 586	120 833	50								
6 604	3 401 000	4 028	697 000	2 280 000	1 667	12 793	115 532	51								

Tabell XII. Postsendinger

Nr.	1	2	3	4	5	6
	Fra	Vanlige brevpost- sendinger	Rek. sendinger	Verdibrev		Pak- Vanlige
		Antall	Antall	Antall	Kroner	Antall
	<b>I. Europa:</b>					
1	Belgia .....	528 900	23 475	57	11 500	4 346
2	Bulgaria .....	8 200	930	—	—	49
3	Danmark .....	4 276 800	74 453	380	1 113 400	134 573
4	Europeisk Tyrkia .....	32 700	1 377	—	—	70
5	Finland .....	315 200	4 826	7	4 600	5 386
6	Frankrike .....	1 195 200	30 465	142	221 300	10 574
7	Hellas .....	50 800	1 161	—	—	99
8	Irland .....	33 100	546	—	—	278
9	Island .....	77 500	3 295	—	—	1 215
10	Italia .....	801 900	32 319	—	—	6 243
11	Jugoslavia .....	39 800	2 423	—	—	273
12	Nederland .....	2 503 900	39 057	148	88 300	23 340
13	Polen .....	61 500	5 950	2	1 300	993
14	Portugal .....	56 900	3 548	—	—	356
15	Romania .....	4 900	2 800	—	—	24
16	Sovjet-Samveldet .....	113 600	9 084	—	—	259
17	Spania .....	304 300	11 985	—	—	260
18	Storbritannia .....	5 024 300	49 556	3	9 700	99 235
19	Sveits .....	767 500	24 637	83	59 000	21 368
20	Sverige .....	5 530 100	90 998	729	1 291 700	133 120
21	Tsjekkoslovakia .....	78 000	8 467	2	3 700	4 108
22	Tyskland .....	4 574 900	119 132	262	433 700	186 429
23	Ungarn .....	84 000	6 080	—	—	502
24	Østerrike .....	233 300	5 969	9	11 800	7 028
25	Øvrige land .....	44 500	449	—	—	104
26	Sum ....	<b>26 741 800</b>	<b>552 982</b>	<b>1 824</b>	<b>3 250 000</b>	<b>640 232</b>
	<b>II. Afrika:</b>					
27	Egypt .....	158 400	6 218	—	—	48
28	Sør-Afrika-Sambandet .....	82 800	1 350	—	—	548
29	Øvrige land .....	203 300	6 488	—	—	305
30	Sum ....	<b>444 500</b>	<b>14 056</b>	<b>—</b>	<b>—</b>	<b>901</b>
	<b>III. Amerika:</b>					
31	Argentina .....	32 000	3 472	—	—	17
32	Brasil .....	71 600	15 811	—	—	4
33	Canada .....	456 900	5 566	—	—	9 018
34	Chile .....	11 700	1 384	—	—	1
35	De forente stater .....	4 286 000	23 707	2	100	118 322
36	Øvrige land .....	294 200	10 410	—	—	255
37	Sum ....	<b>5 152 400</b>	<b>60 350</b>	<b>2</b>	<b>100</b>	<b>127 617</b>
	<b>IV. Asia:</b>					
38	China .....	16 700	1 032	—	—	99
39	India .....	74 800	4 973	1	1 900	662
40	Japan .....	57 600	5 263	—	—	1 695
41	Øvrige land .....	482 400	25 075	—	—	4 236
42	Sum ....	<b>631 500</b>	<b>36 343</b>	<b>1</b>	<b>1 900</b>	<b>6 692</b>
	<b>V. Australia:</b>					
43	Austral-Sambandet .....	98 000	974	—	—	278
44	Øvrige land .....	15 800	146	—	—	65
45	Sum ....	<b>113 800</b>	<b>1 120</b>	<b>—</b>	<b>—</b>	<b>343</b>
46	<b>I alt for 1960 .....</b>	<b>33 084 000</b>	<b>664 851</b>	<b>1 827</b>	<b>3 252 000</b>	<b>775 785</b>
47	Tilsv. tall 1959 .....	29 716 000	609 705	2 036	3 229 000	733 745
48	» » 1958 .....	29 064 000	607 297	1 830	2 421 000	702 613
49	» » 1957 .....	28 051 000	566 741	1 633	2 769 000	628 661
50	» » 1956 .....	25 742 000	561 436	1 916	2 245 000	582 746
51	» » 1955 .....	23 505 000	532 327	2 799	492 000	538 328

## fra utlandet.

7		8		9		10		11		12		13		14		15		Nr.
ker		Blad og tidsskrifter						Postoppkrav i rubrikkene 3, 4, 6, 7		Postanvisninger		Postinkassasjoner						
Verdipakker		Abonnement		Postabon. eksempl.		Utg.korsb. eksempl.												
Antall	Kroner	Antall	Antall	Antall	Antall	Antall	Antall	Antall	Kroner	Antall	Antall							
2	1 100	18	420	—	—	12	399	31 095	—	—	1							
—	—	—	—	—	—	—	—	—	—	—	2							
1 338	2 808 200	2 412	443 640	729 000	18 672	14 397	1 448 475	—	—	—	3							
3	1 500	—	—	—	—	—	—	—	—	—	4							
20	132 800	120	23 420	98 000	101	—	—	—	—	—	5							
726	1 487 500	51	4 080	—	44	272	20 578	—	—	—	6							
—	—	—	—	—	—	—	—	—	—	—	7							
33	5 300	—	—	—	—	—	—	—	—	—	8							
7	10 400	1	200	—	12	12	549	—	—	—	9							
7	800	17	1 330	—	32	166	17 093	—	—	—	10							
7	1 600	—	—	—	—	—	—	—	—	—	11							
46	64 500	6	450	—	40	397	44 827	—	—	—	12							
1	200	—	—	—	—	—	—	—	—	—	13							
1	200	—	—	—	—	—	—	—	—	—	14							
—	—	—	—	—	—	—	—	—	—	—	15							
—	—	—	—	—	—	—	—	—	—	—	16							
—	—	—	—	—	—	—	—	—	—	—	17							
5 347	1 873 000	368	29 900	—	191	569	41 402	—	—	—	18							
874	650 700	46	6 450	—	751	901	141 954	—	—	—	19							
1 297	3 694 000	2 825	442 250	2 345 000	33 998	15 289	994 162	—	—	—	20							
11	1 100	—	—	—	2	1	34	—	—	—	21							
2 185	2 270 600	120	9 290	—	5 588	6 291	1 040 324	—	—	—	22							
13	700	—	—	—	4	—	—	—	—	—	23							
36	6 400	2	370	—	143	342	23 773	—	—	—	24							
—	—	—	—	—	17	12	974	—	—	—	25							
<b>11 954</b>	<b>13 010 600</b>	<b>5 986</b>	<b>961 800</b>	<b>3 172 000</b>	<b>59 607</b>	<b>39 048</b>	<b>3 805 240</b>	—	—	—	26							
—	—	—	—	—	—	—	—	—	—	—	27							
—	—	—	—	—	—	—	—	—	—	—	28							
—	—	—	—	—	—	2	158	—	—	—	29							
—	—	—	—	—	—	2	158	—	—	—	30							
—	—	—	—	—	—	—	—	—	—	—	31							
—	—	—	—	—	—	—	—	—	—	—	32							
641	27 500	—	—	—	—	1 391	279 421	—	—	—	33							
—	—	—	—	—	—	—	—	—	—	—	34							
21 794	1 569 300	67	2 500	—	—	7 492	1 381 440	—	—	—	35							
—	—	—	—	—	—	—	—	—	—	—	36							
<b>22 435</b>	<b>1 596 800</b>	<b>67</b>	<b>2 500</b>	—	—	<b>8 883</b>	<b>1 660 861</b>	—	—	—	37							
—	—	—	—	—	—	—	—	—	—	—	38							
5	700	—	—	—	—	—	—	—	—	—	39							
3	102 900	—	—	—	—	1	154	—	—	—	40							
46	14 000	—	—	—	—	—	—	—	—	—	41							
<b>54</b>	<b>117 600</b>	—	—	—	—	<b>1</b>	<b>154</b>	—	—	—	42							
10	3 000	—	—	—	—	118	9 840	—	—	—	43							
—	—	—	—	—	—	—	—	—	—	—	44							
<b>10</b>	<b>3 000</b>	—	—	—	—	<b>118</b>	<b>9 840</b>	—	—	—	45							
<b>34 453</b>	<b>14 728 000</b>	<b>6 053</b>	<b>964 300</b>	<b>3 172 000</b>	<b>59 607</b>	<b>48 052</b>	<b>5 476 253</b>	—	—	—	46							
33 447	14 279 000	6 032	992 800	2 282 000	54 364	38 952	4 493 096	—	—	—	47							
32 780	7 289 000	5 750	985 600	3 450 000	55 630	33 286	3 985 141	—	—	—	48							
32 501	15 039 000	14 660	1 472 100	3 151 000	22 404	29 471	3 345 469	—	—	—	49							
32 297	9 454 000	14 347	1 484 900	3 096 000	13 935	23 246	2 744 188	—	—	—	50							
27 239	5 487 000	13 623	1 458 200	2 139 000	13 584	17 564	2 336 670	—	—	—	51							

Tabell XIII. De enkelte poststeders frimerkesalg og sendte brevpostmengde.

Se forklaringen foran, side 41.

Poststeder, herreder og fylker og deres folkemengde	Salg av frimerker kr.	Sendte vanl. brevpost- sendinger	Poststeder, herreder og fylker og deres folkemengde	Salg av frimerker kr.	Sendte vanl. brevpost- sendinger
<b>Østfold fylke:</b>			Kroksund . . . . .	8 547	18 800
<i>Halden (9 979)</i>			<i>Rømskog (730)</i>		
Hovedkontoret . . . . .	918 751	1 897 700	Rømskog . . . . .	6 485	8 100
Tistedal . . . . .	38 929	60 100	Søre Rømskog . . . . .	4 233	4 100
<i>Sarpsborg (13 347)</i>			<i>Trogstad (4 100)</i>		
Hovedkontoret . . . . .	974 108	1 680 400	Båstad . . . . .	14 218	27 300
Sarpsborg S. . . . .	53 085	76 700	Tosebygda . . . . .	3 265	6 200
<i>Fredrikstad (13 746)</i>			Trogstad . . . . .	55 353	114 500
Hovedkontoret . . . . .	1 394 901	3 027 000	<i>Spydeberg (2 870)</i>		
Fredrikstad Ø. . . . .	232 325	243 200	Godheim . . . . .	2 810	8 200
<i>Askim</i> . . . . .	378 946	686 800	Spydeberg . . . . .	45 065	96 700
<i>Mysen</i> . . . . .	225 641	402 500	<i>Askim (9 390)</i>		
<i>Moss (20 461)</i>			<i>Eidsberg (6 181)</i>		
Hovedkontoret . . . . .	1 024 624	2 287 400	Eidsberg . . . . .	14 215	26 000
Jeløy . . . . .	117 888	132 100	Heia . . . . .	2 698	10 500
<i>Hvaler (2 865)</i>			Hærland . . . . .	7 910	18 400
Asmaløy . . . . .	9 685	20 000	Lundeby . . . . .	3 580	6 300
Botnekilen . . . . .	4 410	15 000	Tenor . . . . .	7 095	14 600
Bølingshamn . . . . .	4 670	12 200	<i>Mysen (2 509)</i>		
Gravningsundet . . . . .	1 438	3 500	<i>Skiptvet (2 596)</i>		
Herføl . . . . .	3 410	5 500	Langli . . . . .	10 102	21 700
Skjærholten . . . . .	29 598	46 600	Skiptvet . . . . .	25 423	56 700
Spjærøy . . . . .	4 962	9 000	Vidnesdalen . . . . .	2 672	4 800
Vesterøy . . . . .	7 394	20 300	<i>Rakkestad (5 349)</i>		
<i>Torsnes (1 281)</i>			Gautestad . . . . .	4 562	11 200
<i>Borge (7 619)</i> . . . . .			Rakkestad . . . . .	120 219	235 100
Sellebakk . . . . .	52 673	115 000	<i>Degernes (1 729)</i>		
Torp . . . . .	17 860	32 200	Degernes . . . . .	22 030	57 500
<i>Varteig (1 260)</i>			<i>Tune (12 586)</i>		
Varteig . . . . .	8 562	11 300	Greåker . . . . .	126 035	226 200
<i>Skjeberg (11 225)</i>			<i>Rolvøy (3 606)</i>		
Ingedal . . . . .	4 703	9 000	<i>Glemmen (16 153)</i>		
Ise . . . . .	11 486	20 000	Lisleby . . . . .	49 965	78 200
Skjeberg . . . . .	76 620	181 500	<i>Kråkerøy (5 691)</i>		
<i>Berg (8 406)</i>			Trolldalen . . . . .	2 795	8 600
Berg jernbanestasjon . . . . .	11 982	18 000	<i>Onsøy (9 962)</i>		
Sponvika . . . . .	4 582	9 900	Engalsvik . . . . .	12 790	17 000
<i>Idd (7 040)</i>			Gressvik . . . . .	83 773	170 000
Aspedammen . . . . .	1 766	5 700	Hanke Bad (24/6-15/8)	3 092	4 200
Buer . . . . .	1 427	1 600	Onsøy . . . . .	34 628	63 500
Kornsjø . . . . .	5 770	14 300	<i>Råde (3 828)</i>		
Prestebakke . . . . .	2 670	7 500	Råde . . . . .	56 447	124 800
<i>Aremark (1 487)</i>			<i>Rygge (7 061)</i>		
Aremark . . . . .	16 673	29 700	Dilling . . . . .	13 134	32 300
Bergstrøm . . . . .	4 157	7 300	Larkollen . . . . .	14 776	24 100
Bjørkebekk . . . . .	1 780	8 200	Rygge stasjon . . . . .	46 309	144 000
Kvisler . . . . .	1 697	3 700	Rygge feltpost . . . . .	26 651	18 500
<i>Øymark (2 178)</i>			<i>Våler (2 391)</i>		
Otteid . . . . .	2 350	3 900	Bjerkelia . . . . .	1 961	5 000
Ørje . . . . .	66 828	133 200	Sperrebotn . . . . .	3 794	9 500
Øymark . . . . .	2 619	4 500	Svinndal . . . . .	8 851	19 500
<i>Rødnes (1 395)</i>			Våler i Østfold . . . . .	19 602	29 100
Børresrud . . . . .	10 710	17 000	<i>Hobøl (2 713)</i>		
Kallak . . . . .	2 820	9 400	Hobøl . . . . .	12 355	25 300
			Knapstad . . . . .	3 921	9 000
			Tomter . . . . .	31 987	71 100

Tabell XIII (forts.). De enkelte poststeders frimerkesalg og sendte brevpostmengde.

Poststeder, herreder og fylker og deres folkemengde	Salg av frimerker kr.	Sendte vanl. brevpost- sendinger	Poststeder, herreder og fylker og deres folkemengde	Salg av frimerker kr.	Sendte vanl. brevpost- sendinger
<i>Moss</i>			Haslum .....	80 763	92 100
Kambo .....	7 640	13 200	Høvik .....	90 162	100 500
<i>Østfold fylke (201 734)</i>	6 655 498	13 108 700	Jar .....	86 177	99 700
<b>Akershus fylke:</b>			Lommedalen .....	16 043	39 000
<i>Drøbak (2 722)</i> .....	230 079	360 700	Skui .....	9 576	17 100
<i>Ski</i> .....	238 416	432 500	Slependen .....	19 444	29 900
<i>Fornebu</i> .....	281 742	544 800	Snarøya .....	13 334	18 100
<i>Lysaker</i> .....	255 250	338 400	<i>Asker (16 941)</i>		
<i>Sandvika</i>			Billingsstad .....	25 704	26 700
Hovedkontoret ....	673 797	1 449 900	Bjørkås .....	23 617	12 600
Kolsås .....	77 723	67 600	Heggedal .....	29 492	83 400
<i>Stabekk</i> .....	132 785	228 600	Hvalstad .....	54 831	183 500
<i>Asker</i> .....	256 589	823 600	Høn .....	9 318	26 700
<i>Strømmen</i> .....	209 174	290 000	Vettre .....	14 873	20 200
<i>Lillestrøm</i> .....	556 567	1 105 300	Vollen i Asker .....	18 590	36 200
<i>Jessheim</i> .....	192 270	410 300	<i>Søndre Høland (2 283)</i>		
<i>Arnes</i> .....	158 178	290 800	Hennes i Høland ...	30 540	67 800
<i>Eidsvoll</i> .....	238 375	447 900	Skulerud <sup>1</sup> .....	2 732	—
			<i>Nordre Høland (4 095)</i>		
<i>Vestby (4 444)</i>			Bjørkelangen .....	37 905	68 700
Hvitsten .....	8 639	20 800	Fosser i Høland .....	14 410	27 200
Hølen .....	19 353	33 600	Hjellebøl .....	4 736	9 000
Vestby .....	53 493	112 700	Hornåseng <sup>1</sup> .....	2 294	3 100
<i>Son (483)</i> .....	27 880	48 500	Løken i Høland .....	40 228	72 600
<i>Kråkstad (1 650)</i>			<i>Setskog (873)</i>		
Kråkstad .....	19 800	35 800	Setskog .....	8 865	22 800
Skotbu .....	2 902	6 700	Setta .....	4 670	9 700
<i>Ski (7 695)</i>			<i>Aurskog (3 127)</i>		
Langhus .....	10 522	24 300	Aurskog .....	29 667	54 200
<i>Ås (6 007)</i>			Finstadbru .....	7 985	18 800
Holstad .....	5 344	13 800	Kjellingmo <sup>1</sup> .....	3 748	5 300
Vollebekk .....	118 439	242 500	Lierfoss .....	15 108	24 800
Ås .....	100 069	212 600	<i>Blaker (2 333)</i> .....		
<i>Frogn (3 001)</i>			Blaker .....	25 086	50 800
Oscarsborg feltp.å. ...	3 405	9 500	Kvevli .....	1 695	2 900
<i>Nesodden (5 939)</i>			Mork i Romerike ...	3 772	6 500
Bloylaget .....	9 169	19 800	Rånås foss .....	6 644	12 500
Fagerstrand .....	10 173	23 400	<i>Sørum (4 166)</i>		
Fjellstrand .....	9 510	31 500	Frogner .....	11 837	22 100
Flaskebekk .....	5 519	10 400	Lindeberg .....	1 640	5 500
Hellvik i Bonnefjord ..	24 220	20 700	Sørum .....	34 720	79 400
Nesoddhøgda .....	12 421	47 600	Sørum sand .....	53 244	101 900
Oksval i Bonnefjord ..	29 364	68 500	<i>Fet (4 575)</i>		
Spro .....	10 924	31 200	Fetsund .....	62 997	138 700
Steilene .....	1 389	3 000	Gan .....	7 730	13 900
Svestad brygge .....	5 879	9 400	<i>Rælingen (4 721)</i>		
<i>Oppegård (7 012)</i>			Rælingen .....	3 822	5 500
Kolbotn .....	93 875	214 800	<i>Enebakk (3 844)</i>		
Myrvoll .....	11 358	26 600	Dalefjerdingsden .....	6 273	17 000
Oppegård .....	33 649	109 800	Enebakk .....	24 369	55 900
Svartskog .....	2 192	5 900	Enebakkneset .....	4 545	9 200
<i>Bærum (55 413)</i>			Flateby .....	7 614	18 000
Bekkestua .....	96 630	125 600	Ytre Enebakk .....	16 103	30 900
Blommenholm .....	51 808	141 800	<i>Lørenskog (10 366)</i>		
			Fjellhamar .....	109 690	288 900
			Lørenskog .....	32 615	89 000

<sup>1</sup> Nedlagt 1/7-60.

Tabell XIII (forts.). De enkelte poststeders frimerkesalg og sendte brevpostmengde.

Poststeder, herreder og fylker og deres folkemengde	Salg av frimerker kr.	Sendte vanl. brevpost- sendinger	Poststeder, herreder og fylker og deres folkemengde	Salg av frimerker kr.	Sendte vanl. brevpost- sendinger
<i>Skedsmo (12 280)</i>			Oslo—Elisenberg ..	1 108 912	1 227 900
Lahaugmoen .....	18 611	34 100	Oslo—Gamlebyen ..	1 065 562	1 542 600
Leirsund .....	18 029	36 000	Oslo—Grünerløkka .	1 153 587	930 800
Skedsmokorset .....	18 295	35 700	Oslo—Homansby ..	2 311 455	3 595 900
<i>Lillestrøm (10 304)</i>			Oslo—Kampen ....	463 650	430 900
<i>Nittedal (7 229)</i>			Oslo—Majorstua ...	3 629 012	4 536 400
Glittre Sanatorium ...	14 300	35 200	Oslo—Rikshospitalet	184 780	346 800
Hakadal .....	17 660	35 800	Oslo—Rodeløkka ..	1 167 975	1 467 500
Nittedal .....	58 875	122 300	Oslo—Sagene .....	490 426	322 800
Slattum .....	20 248	46 900	Oslo—Skillebekk ..	—	—
Åneby .....	13 073	59 900	Oslo—Solli .....	3 110 776	4 365 800
<i>Gjerdrum (2 006)</i>			Oslo—St. Hanshaug.	1 331 135	896 000
Gjerdrum .....	27 341	38 300	Oslo—Torshov ....	1 048 966	1 326 300
<i>Ullensaker (11 371)</i>			Oslo—Tøyen .....	889 513	846 900
Algarheim .....	47 738	56 500	Oslo—Vika .....	8 595 996	12 202 400
Gardermoen feltp.ktr..	57 859	81 000	Oslo—Vålerenga ...	235 135	235 400
Gardermoen .....	11 043	33 300	Oslo—Stortinget		
Hauerseter .....	4 939	16 000	feltp.ktr. ....	21 852	26 300
Klofta .....	52 795	78 800	Bekkelaget .....	18 010	20 200
Nordkisa .....	8 416	31 300	Bestun .....	39 437	128 200
Trandum .....	37 851	75 500	Bryn .....	346 174	528 900
<i>Nes (11 595)</i>			Grefsen .....	226 085	103 500
Aurstad i Romerike ..	3 436	4 100	Grorud .....	73 612	155 500
Fenstad .....	8 146	19 500	Holmen .....	49 639	64 800
Haga .....	15 954	36 500	Holmenkollen .....	81 500	198 000
Kampå .....	6 092	10 900	Korsvoll .....	77 554	201 000
Seterstoa .....	20 221	33 000	Lambertseter .....	174 850	259 200
Skogbygda .....	872	18 800	Manglerud .....	189 040	141 300
Starvaren .....	2 055	2 600	Maridalen .....	5 665	12 800
Vormsund .....	20 789	41 100	Montebello .....	74 030	118 100
<i>Eidsvoll (11 845)</i>			Nordstrand .....	60 935	191 100
Bøn .....	31 045	110 200	Nordstrandhøgda ...	176 598	211 700
Dal .....	48 556	134 500	Refstad .....	134 805	266 400
Eidsvoll Verk .....	22 182	50 500	Roa .....	295 855	412 000
Minnesund .....	24 365	50 500	Skøyen .....	722 902	998 100
Morskogen .....	3 131	7 500	Slemdal .....	85 344	127 500
<i>Nannestad (5 574)</i>			Smestad .....	669 200	523 300
Holter .....	9 446	18 400	Ullevål .....	136 627	179 600
Maura .....	20 847	55 000	Ullevål Hageby ....	262 307	144 400
Moreppen .....	4 353	11 500	Veitvet .....	79 657	92 600
Nannestad .....	41 903	104 800	Vettakollen .....	26 679	53 800
Steinsgård .....	5 208	13 500	Vinderen .....	196 904	360 000
Åsgreina .....	7 386	19 500	Voksenkollen .....	16 854	42 200
<i>Hurdal (2 229)</i>			Økern .....	455 509	716 300
Hurdal i Romerike ...	46 205	76 500	Øvre Grorud .....	169 569	267 500
<i>Feiring (960)</i>			Øvre Ullern .....	66 137	101 600
Feiring .....	13 755	24 800	Årvoll .....	134 709	223 000
<i>Akershus fylke (227 083)</i>	6 171 099	12 219 800	<i>Oslo (471 310)</i>		
<b>Oslo fylke:</b>			Abelsø .....	32 570	50 900
<i>Oslo (471 310)</i>			Alnabru .....	74 212	89 200
Hovedkontoret ....	37 733 791	116 479 000	Bekkelagshøgda .....	93 309	195 900
Oslo—Dep. ....	963 851	1 605 000	Blindern .....	238 815	476 800
			Bygdøy .....	72 205	96 500
			Hauketo .....	39 960	72 000
			Høybråten .....	36 223	75 400
			Kjelsås .....	106 372	239 800
			Klemetsrud .....	10 615	14 200
			Lilleaker .....	41 022	73 700
			Ljan .....	48 863	86 600

Tabell XIII (forts.). De enkelte poststeders frimerkesalg og sendte brevpostmende.

Poststeder, herreder og fylker og deres folkemengde	Salg av frimerker kr.	Sendte vanl. brevpost- sendinger	Poststeder, herreder og fylker og deres folkemengde	Salg av frimerker kr.	Sendte vanl. brevpost- sendinger
Simensbråten .....	28 333	39 500	Stangebrua .....	34 442	74 100
Voksenlia .....	16 676	29 600	Strandlykkja .....	3 328	8 000
<i>Oslo fylke (471 310)...</i>	71 391 736	160 767 400	Tangen .....	35 478	67 300
<b>Hedmark fylke:</b>			<i>Nord-Odal (5 557)</i>		
<i>Moelv</i> .....	157 346	293 300	Austvatn .....	7 470	17 800
<i>Brumunddal</i> .....	298 826	455 200	Bruvoll .....	14 066	18 400
<i>Hamar (13 230).....</i>	1 476 516	2 689 500	Fjellhaug .....	4 441	30 000
<i>Skarnes</i> .....	126 676	358 200	Gardvik .....	13 678	27 400
<i>Kongsvinger (2 286) ..</i>	341 975	599 800	Knapper .....	11 809	25 500
<i>Flisa</i> .....	136 957	259 600	Sagstua .....	45 783	78 300
<i>Elverum</i> .....	464 940	1 011 200	Storjen .....	2 635	7 500
<i>Rena</i> .....	138 854	215 900	<i>Sør-Odal (7 400)</i>		
<i>Tynset</i> .....	149 371	271 100	Disenå .....	16 428	31 900
			Galterud .....	7 157	15 800
			Oppstad i Odalen ...	4 960	12 900
			Sander .....	14 183	23 100
			Slåstad .....	6 405	14 400
<i>Nes (4 225)</i>			<i>Eidskog (7 136)</i>		
Helgøya .....	11 035	28 200	Grusjø <sup>2</sup> .....	392	—
Nes på Hedmark ....	50 479	104 100	Holsæter .....	2 045	5 900
Smedstua .....	3 901	6 800	Magnor .....	41 414	96 000
Stavsjø .....	15 136	35 600	Matrand .....	10 140	19 600
<i>Ringsaker (16 200)</i>			Skotterud .....	68 335	141 400
Bergseng .....	5 785	12 000	Tobøl .....	7 955	15 200
Brøttum .....	10 978	20 600	Vestmarka .....	12 605	23 100
Gaupa .....	13 618	25 500	Åbøgen .....	10 489	23 900
Lismarka .....	3 900	7 400	<i>Vinger (6 086)</i>		
Mesnali .....	17 694	38 500	Austmarka .....	18 772	32 800
Næroset .....	9 922	19 500	Granli .....	8 208	18 300
Ring .....	12 079	31 200	<i>Brandval (4 558)</i>		
Ringsaker .....	20 852	51 500	Brandval .....	27 386	61 300
Ringsaker Åsmark ...	4 176	12 500	Brandval—Finnskog .	5 398	8 900
Rudshøgda .....	3 946	8 300	Hokkåsen .....	8 317	12 500
Sjusjøen .....	22 983	68 700	Lundersæter .....	8 399	13 400
Torseter .....	3 030	7 600	Nor i Solør .....	2 868	6 200
Veldre .....	12 686	31 400	Roverud .....	22 938	46 000
<i>Furnes (6 926)</i>			<i>Grue (7 095)</i>		
Jessnes <sup>1</sup> .....	8 890	31 000	Grinder i Solør .....	14 350	26 000
Nydal .....	—	—	Grue—Finnskog ....	16 406	35 000
<i>Vang (7 668)</i>			Kirkenær i Solør ....	91 392	177 800
Hjellum .....	26 192	64 000	Namnå .....	13 675	43 200
Ilseng .....	21 824	35 600	<i>Hof (3 337)</i>		
Midtvang .....	4 165	9 900	Arneberg .....	61 342	137 200
Vang på Hedmark ...	11 990	12 000	<i>Åsnes (6 750)</i>		
<i>Loten (6 326)</i>			Gjesåsen .....	23 638	43 800
Horsand .....	2 461	6 800	Haslemo .....	3 165	6 200
Loten .....	85 668	198 500	Linna .....	5 816	10 300
Ådalsbruk .....	15 253	29 800	Skalbukilen .....	10 281	20 000
<i>Romedal (6 606)</i>			Skansen .....	6 365	10 400
Romedal .....	21 790	44 900	Vermundsjøen .....	4 329	6 500
Vallset .....	19 585	42 700	<i>Våler (5 114)</i>		
Åsvang .....	8 864	26 500	Braskereidfoss .....	27 997	59 900
<i>Stange (9 610)</i>			Gravberget .....	2 899	7 100
Espa .....	14 234	28 100	Hasle i Solør .....	24 816	81 100
Ottestad .....	11 405	24 700	Våler i Solør .....	66 739	120 000
Stange .....	104 813	212 800			

<sup>1</sup>Brevhus I fra 1/10-60. <sup>2</sup>Nedlagt 1/9-60.

Tabell XIII (forts.). De enkelte poststeders frimerkesalg og sendte brevpostmengde.

Poststeder, herreder og fylker og deres folkemengde	Salg av frimerker kr.	Sendte vanl. brevpost- sendinger	Poststeder, herreder og fylker og deres folkemengde	Salg av frimerker kr.	Sendte vanl. brevpost- sendinger
<i>Elverum (13 185)</i>			Kvitvorda .....	1 413	3 400
Bergeberget .....	3 857	12 500	Sølen .....	4 044	7 300
Grundset .....	902	1 800	Sømådalen .....	2 368	3 300
Heradsbygd .....	12 564	52 300	Veslbu .....	1 165	4 800
Hernes .....	17 680	34 900	<i>Os (2 086)</i>		
Jømna .....	13 780	38 100	Brennbakken .....	5 350	6 200
Rudstad .....	1 112	2 700	Narbuvoll .....	1 112	1 600
Sørskogbygda .....	11 625	16 400	Narjordet .....	1 097	2 700
Øksna .....	3 560	6 600	Os i Østerdalen .....	49 718	84 700
<i>Trysil (8 377)</i>			Tufsingdalen .....	3 130	5 600
Engerneset .....	2 604	3 700	<i>Tolga (1 949)</i>		
Grøndalen .....	3 000	5 800	Hodalen .....	1 442	3 200
Jordet .....	9 062	9 300	Tolga .....	28 082	77 800
Kjernmoen .....	14 620	37 200	Vingelen .....	6 788	12 900
Ljørdalen .....	9 880	38 000	Øversjødalen .....	2 687	6 700
Lutnes .....	2 942	3 700	<i>Tynset (4 321)</i>		
Nybergsund .....	28 000	44 700	Auma .....	5 260	8 300
Plassen .....	3 397	6 800	Brydalen .....	1 186	2 500
Skjærberget .....	1 370	2 700	Lonås .....	1 011	1 800
Slettås .....	6 075	13 900	Nytrøa .....	1 380	2 000
Trysil .....	87 740	182 000	Telneset .....	3 102	9 000
Tørberget .....	7 350	16 200	Tyllidalen .....	7 650	14 900
Ulvsjøen .....	4 504	11 400	<i>Alvdal (2 614)</i>		
Østby .....	16 857	29 000	Alvdal .....	55 369	120 700
<i>Åmot (5 597)</i>			Barkald .....	644	1 800
Deset .....	4 482	8 300	Bellingmo .....	2 869	7 400
Haugedalshøgda .....	1 984	5 000	<i>Folldal (2 322)</i>		
Osen .....	18 283	45 300	Dalholen .....	7 801	17 600
Åsta .....	6 235	13 200	Einabu .....	1 632	4 000
<i>Stor-Elvdal (4 040)</i>			Folldal .....	25 468	45 800
Atna .....	14 944	26 700	Folldal Verk .....	7 761	12 900
Bjørånes .....	2 170	3 500	Grimsbu .....	7 260	9 000
Evenstad .....	4 480	9 600	Krokhaug .....	8 353	21 800
Koppang .....	71 422	139 100	<i>Kvikne (1 196)</i>		
Opphus .....	8 604	14 100	Bubakk .....	664	3 600
Rasta .....	5 315	12 500	Innset .....	6 096	10 500
Stai .....	25 057	81 800	Kvikne .....	6 637	11 000
Steinvik .....	4 181	7 300	Kvikneskogen .....	1 279	2 300
<i>Sollia (415)</i>			Ulsberg .....	9 492	28 000
Sollia .....	6 745	20 000	Yset .....	11 010	24 300
<i>Ytre Rendal (1 993)</i>			<i>Hedmark fylke (177 850)</i>	5 565 612	10 981 600
Hornset .....	5 584	8 300	<b>Oppland fylke:</b>		
Lomnessjøen .....	15 047	37 900	<i>Otta</i> .....	132 839	261 200
Sjølisand .....	5 429	7 700	<i>Lillehammer (6 138)</i> ..	1 133 026	2 015 000
Storsjøen .....	20 245	38 400	<i>Gjøvik (7 733)</i> .....	736 172	1 714 300
<i>Øvre Rendal (1 780)</i>			<i>Lena</i> .....	165 239	295 300
Elvål .....	4 852	8 700	<i>Raufoss</i> .....	146 820	286 900
Finstad .....	1 284	2 000	<i>Jevnaker</i> .....	109 856	175 800
Hanestad .....	5 125	11 400	<i>Fagernes</i> .....	131 287	269 700
Unset .....	5 232	9 700	<i>Dovre (2 957)</i>		
Øvre Rendal .....	22 891	49 500	Brennhaug .....	6 140	13 100
<i>Engerdal (1 815)</i>			Dombås .....	61 397	88 300
Drevsjø .....	11 576	15 400	Dovre .....	34 867	107 700
Elgå .....	3 955	6 600			
Engerdal .....	18 414	41 500			
Femundsenden .....	2 550	5 000			
Heggeriset .....	4 796	12 100			



Tabell XIII (forts.). De enkelte poststeders frimerkesalg og sendte brevpostmængde.

Poststeder, herreder og fylker og deres folkemængde	Salg av frimerker kr.	Sendte vanl. brevpost- sendinger	Poststeder, herreder og fylker og deres folkemængde	Salg av frimerker kr.	Sendte vanl. brevpost- sendinger
Fokstua .....	761	2 700	Bødal .....	3 826	7 600
Hjerkinn .....	8 760	47 600	Espedal .....	9 408	17 400
Vålåsjø .....	4 425	12 500	Olstad .....	5 090	8 700
<i>Lesja (2 898)</i>			Svatsum .....	4 640	12 500
Bjorli .....	4 406	6 400	Vestre Gausdal .....	28 322	50 000
Kjøremgrenda .....	4 869	8 200	<i>Fåberg (12 346)</i>		
Lesja .....	28 631	72 500	Fåberg .....	22 873	83 000
Lesjaskog .....	10 493	21 500	Jørstadmoen felt. p.å..	39 311	59 500
Lesjaverk .....	6 545	20 200	Nordsæter .....	17 923	67 200
Lora .....	11 157	22 800	Rudsbygd .....	1 636	7 300
<i>Skjåk (2 917)</i>			Vingrom .....	10 350	21 100
Bismo .....	13 403	30 000	<i>Biri (3 307)</i>		
Grotli .....	5 010	31 000	Biri .....	43 715	92 600
Nordberg .....	11 492	23 200	Biristrand .....	5 231	9 000
Skjåk .....	30 220	60 900	Redalen .....	10 142	33 800
<i>Lom (2 925)</i>			<i>Snertingdal (2 576)</i>		
Bøverdalen .....	20 307	45 100	Midtsnertingdal .....	14 108	17 600
Garmo .....	8 246	11 700	Snertingdal .....	25 995	33 700
Lom .....	59 361	138 100	Øvre Snertingdal .....	5 253	12 000
<i>Vågå (3 966)</i>			<i>Vardal (9 269)</i>		
Gjendesheim sesong ..	2 385	9 300	Bybrua .....	2 557	7 100
Lalm .....	9 450	20 800	Nygard .....	33 425	60 700
Tessanden .....	4 880	13 700	Vardal .....	3 069	7 900
Vågåmo .....	84 924	205 700	<i>Østre Toten (10 803)</i>		
<i>Heidal (1 753)</i>			Bilitt .....	18 473	30 000
Bjølstadmo .....	13 873	24 400	Kapp .....	35 750	60 000
Faukstad .....	6 311	12 100	Kraby .....	6 340	21 000
Leirflata .....	4 085	8 800	Nordre-Toten .....	6 961	12 700
<i>Sel (3 581)</i>			Skreia .....	62 616	119 300
Sel .....	20 667	45 000	<i>Vestre Toten (8 641)</i>		
<i>Nord-Fron (6 074)</i>			Breiskallen .....	5 882	18 700
Kvam .....	19 285	37 400	Bøverbru .....	26 705	45 800
Kvikne—Skåbu .....	3 916	11 600	Pålsrud .....	2 159	3 200
Sjøa .....	7 961	25 500	Reinsvoll .....	26 010	52 000
Skåbu .....	18 079	24 100	<i>Eina (1 610)</i>		
Vinstra .....	100 493	162 500	Eina .....	25 900	54 100
<i>Sør-Fron (3 671)</i>			Einstrand .....	7 990	19 800
Harpefoss .....	29 195	55 000	Hågår .....	1 345	3 400
Hundorp .....	56 497	95 200	<i>Kolbu (3 024)</i>		
Sør-Fron .....	5 483	19 300	Kolbu .....	40 966	125 000
<i>Ringebu (5 583)</i>			<i>Jevnaker (4 510)</i>		
Fåvang .....	32 099	59 800	Olum .....	4 895	14 500
Losna .....	6 107	9 800	<i>Lunner (5 084)</i>		
Ringebu .....	85 013	159 900	Bjorgesæter .....	1 500	1 700
Venabygd .....	5 450	9 000	Grindvoll .....	9 075	15 500
<i>Øyer (3 888)</i>			Grua .....	9 299	29 200
Hunder .....	7 125	22 200	Harestua .....	6 566	9 200
Tretten .....	55 052	83 600	Lunner .....	50 388	115 200
Øyer .....	24 901	51 100	Roa .....	24 541	50 300
<i>Østre Gausdal (3 975)</i>			Stryken .....	938	1 500
Follebu .....	26 546	44 900	<i>Gran (5 394)</i>		
Gausa .....	22 456	35 600	Gran .....	59 887	127 600
Segalstad bru .....	33 695	76 900	Granvollen .....	8 952	36 200
<i>Vestre Gausdal (2 694)</i>			Jaren .....	48 037	119 700
Benna .....	3 998	5 800	Onsaker .....	2 668	5 000

Tabell XIII (forts.). De enkelte poststeders frimerkesalg og sendte brevpostmengde.

Poststeder, herreder og fylker og deres folkemengde	Salg av frimerker kr.	Sendte vanl. brevpost- sendinger	Poststeder, herreder og fylker og deres folkemengde	Salg av frimerker kr.	Sendte vanl. brevpost- sendinger
Sølvberget.....	4 004	10 600	<i>Øystre Slidre (2 798)</i>		
Vestre Gran .....	7 728	17 600	Beito .....	2 435	4 100
<i>Brandbu (6 546)</i>			Heggenes .....	24 421	60 400
Bjoneroa .....	8 747	18 500	Kollstad .....	10 533	24 500
Bleiken .....	5 235	11 900	Rogne i Valdres.....	7 336	16 400
Brandbu .....	100 808	160 800	Skammestein .....	8 847	11 900
Hennung.....	1 061	1 800	Vinstervatn(20/6-20/9)	728	6 400
Røykenvik .....	25 298	49 600	Volbu .....	12 484	23 300
Vestre Brandbu .....	2 401	5 400	<i>Vang (1 980)</i>		
<i>Søndre Land (4 391)</i>			Bygdin .....	3 180	35 600
Enger .....	7 448	11 000	Eidsbugarden.....	4 235	34 900
Fall .....	17 730	30 000	Grindaheim .....	13 038	22 400
Hov .....	47 892	94 100	Høre .....	3 308	9 300
Ringelia .....	12 622	22 800	Nystova .....	1 954	12 100
Skrukli .....	7 212	16 800	Ryfoss .....	9 543	17 600
Trevatn .....	4 913	12 500	Skogstad i Valdres ..	8 040	7 200
<i>Fluberg (2 338)</i>			Tyin (1/3-1/10) .....	2 710	15 400
Fluberg .....	13 733	22 800	Tyinholmen .....	2 993	23 500
Landåsbygda .....	12 383	16 600	Øye i Valdres .....	4 292	10 600
Odnes .....	23 052	36 000	Øylo .....	9 052	20 000
<i>Nordre Land (3 819)</i>			<i>Oppland fylke (166 148)</i>	5 255 892	10 725 500
Dokka .....	124 515	262 300	<b>Buskerud fylke:</b>		
Nordsinni .....	7 901	13 700	<i>Honefoss (4 263) ....</i>	714 610	1 478 700
<i>Torpa (2 683)</i>			<i>Nesbyen .....</i>	108 019	132 300
Aust-Torpa.....	19 616	31 100	<i>Geilo .....</i>	143 766	276 800
Nord-Torpa .....	13 916	33 500	<i>Vikersund .....</i>	183 455	336 200
Vest-Torpa .....	8 302	11 900	<i>Hokksund .....</i>	180 983	332 800
<i>Sør-Aurdal (4 104)</i>			<i>Mjøndalen .....</i>	156 823	294 400
Bagn .....	47 065	73 100	<i>Drammen (30 959)</i>		
Begna .....	6 248	8 400	Hovedkontoret ....	2 557 485	5 797 300
Begndalen .....	12 197	26 000	Dr.—Tangen .....	143 445	125 100
Etna i Valdres .....	3 275	9 000	Dr.—Brakerøya....	113 275	95 600
Garthus .....	5 253	14 700	Dr.—Landfalløya ..	41 750	12 500
Hedalen i Valdres ...	13 150	22 900	<i>Lier .....</i>	142 326	282 600
Hølera .....	4 366	7 300	<i>Kongsberg (9 589) ...</i>	490 085	840 300
Reinli .....	6 688	19 000			
Storruste.....	5 483	9 000	<i>Tyristrand (1 711)</i>		
<i>Etnedal (1 968)</i>			Nakkerud .....	5 128	9 800
Brufat .....	17 628	50 000	Tyristrand .....	19 518	32 900
Flatøydegarden .....	6 455	13 100	<i>Hole (2 940)</i>		
Nordre Etnedal .....	1 972	2 000	Krokkleiva .....	12 945	29 600
Rust .....	4 062	10 000	Røyse .....	37 425	73 500
Tonsåsen.....	9 473	30 400	Sollihøgda.....	3 092	16 300
<i>Nord-Aurdal (5 714)</i>			Steinsfjerdingen.....	6 460	22 700
Aurdal.....	34 610	61 500	<i>Norderhov (14 775)</i>		
Bjørgo stasjon .....	2 607	6 900	Ask stasjon .....	6 372	9 500
Fjellbu .....	6 424	15 000	Helgelandsmoen .....	13 667	32 800
Leira stasjon .....	40 852	123 200	Hval stasjon .....	24 505	60 700
Skrautvål .....	6 133	16 400	Klekken .....	8 390	19 300
Ulnes .....	8 173	18 800	Norderhov .....	7 550	14 700
<i>Vestre Slidre (2 490)</i>			Sokna .....	29 327	41 000
Lomen .....	4 721	8 800	Veme .....	4 535	9 000
Løken i Valdres .....	3 470	5 300	Viul .....	6 251	8 600
Nosen <sup>1</sup> .....	1 360	10 800			
Røn .....	18 082	35 800			
Slidre.....	20 438	56 100			
Vikhagen .....	3 689	15 100			

<sup>1</sup> (20/2-30/4 og 20/6-30/9).

Tabell XIII (forts.). De enkelte poststeders frimerkesalg og sendte brevpostmengde.

Poststeder, herreder og fylker og deres folkemengde	Salg av frimerker kr.	Sendte vanl. brevpost- sendinger	Poststeder, herreder og fylker og deres folkemengde	Salg av frimerker kr.	Sendte vanl. brevpost- sendinger
<i>Ådal (3 497)</i>			Darbu .....	12 543	22 000
Hen .....	23 028	42 200	Krekling .....	2 210	7 100
Lindlia .....	2 836	6 500	Skotselv .....	27 127	67 100
Nes i Ådal .....	12 155	22 100	Vestfossen .....	64 970	108 600
Ringen i Ådal .....	9 300	11 300	<i>Nedre Eiker (11 501)</i>		
Viker i Ådal .....	4 940	18 800	Krokstadelva .....	34 803	60 800
<i>Flå (1 411)</i>			Solbergelva.....	11 800	15 800
Flå .....	18 025	42 500	Steinberg .....	11 137	26 800
Gulsvik .....	16 650	33 100	<i>Lier (13 217)</i>		
Stavn i Hallingdal ...	2 900	6 000	Egge i Lier .....	3 950	11 100
<i>Nes (2 970)</i>			Lierskogen .....	8 402	14 100
Bergheim .....	1 900	5 000	Meren .....	5 295	8 400
Bromma .....	4 870	11 000	Reistad .....	10 500	25 900
Liodden .....	3 101	7 900	Skjåstad .....	7 500	17 500
Svenkerud .....	2 450	5 000	Syilling .....	15 855	36 100
<i>Gol (2 983)</i>			Sørsdal .....	4 070	7 000
Gol .....	106 575	205 800	Tranby .....	5 045	7 800
Robru .....	7 634	22 700	Tronstads Bruk .....	3 900	7 500
<i>Hemsedal (1 520)</i>			Øverskogen .....	2 940	4 300
Hemsedal .....	32 027	43 500	<i>Røyken (7 793)</i>		
<i>Ål (4 361)</i>			Båstø.....	3 550	8 000
Leveld .....	14 650	35 500	Dalbø .....	4 750	16 200
Torpo .....	18 075	37 600	Hyggen .....	5 850	13 100
Ål.....	113 845	230 800	Nærnes .....	11 850	30 000
<i>Hol (3 909)</i>			Røyken .....	58 150	108 600
Dagali .....	6 275	10 000	Sagfoss .....	1 098	6 000
Haugastøl .....	3 125	11 000	Slemmestad .....	32 177	53 100
Hol .....	33 522	64 000	Spikkestad .....	16 985	30 100
Hovet i Hallingdal ...	17 020	24 700	Åros.....	18 400	36 600
Skurdalen .....	5 317	13 000	<i>Hurum (6 884)</i>		
Ustaoset .....	16 706	56 900	Filtvet.....	15 852	39 700
<i>Sigdal (3 994)</i>			Holmsbu .....	13 434	32 100
Båsheim .....	5 200	16 000	Kana .....	5 700	13 800
Eggedal .....	12 150	22 900	Klokkekarstua .....	41 235	138 100
Nedre Eggedal .....	6 500	15 800	Rødtangen .....	3 200	7 800
Nerstad i Buskerud ..	5 150	15 900	Storsand i Hurum ...	6 650	32 000
Prestfoss .....	30 107	75 300	Sætre i Hurum .....	24 000	48 600
Solumsmoen .....	7 150	17 100	Tofte i Hurum .....	65 750	158 000
<i>Krødsherad (2 041)</i>			<i>Ytre Sandsvær (3 238)</i>		
Krøderen .....	14 963	78 300	Efteløt .....	5 728	5 900
Noresund .....	29 770	62 300	Hostveit .....	13 082	34 000
Ørgenvika.....	2 693	9 300	Hvitvingfoss .....	47 315	70 300
<i>Modum (12 078)</i>			Komnes .....	4 968	12 200
Drolsum .....	5 450	10 900	Passebekk.....	7 810	12 400
Geithus .....	48 797	88 400	<i>Øvre Sandsvær (2 566)</i>		
Haugfoss .....	5 220	5 000	Hedenstad .....	10 414	15 200
Kløtgefoss .....	2 397	6 000	Heistadmoen feltp. & ..	20 459	81 800
Morud .....	1 290	2 900	Ljøterud .....	3 310	3 600
Simostranda .....	4 600	8 200	Meheia .....	2 712	4 800
Snarum .....	5 601	12 200	Skollenborg .....	20 335	41 800
Sysle .....	7 350	15 300	<i>Flesberg (2 295)</i>		
Åmot på Modum ...	82 128	158 900	Flesberg .....	13 852	29 500
<i>Øvre Eiker (12 455)</i>			Lampeland .....	8 424	25 000
Burud <sup>1</sup> .....	2 490	—	Lyngdal i Numedal...	11 656	24 200
			Svene .....	6 820	16 700

<sup>1</sup> Nedlagt 1/7-60.

Tabell XIII (forts.). De enkelte poststeders frimerkesalg og sendte brevpostmengde.

Poststeder, herreder og fylker og deres folkemengde	Salg av frimerker kr.	Sendte vanl. brevpost- sendinger	Poststeder, herreder og fylker og deres folkemengde	Salg av frimerker kr.	Sendte vanl. brevpost- sendinger
<i>Rollag (1 526)</i>			<i>Borre (5 707)</i>		
Djupdal .....	2 718	5 300	Adal .....	3 205	4 800
Laugi .....	2 519	2 900	Borre .....	25 172	65 000
Rollag .....	13 174	20 900	Nykirke .....	12 620	26 400
Veggli .....	14 137	32 900	Skoppum .....	12 383	24 000
<i>Nore (2 065)</i>			<i>Rammes (2 630)</i>		
Nore i Numedal .....	15 006	36 800	Fon .....	4 146	8 800
Rødberg .....	30 442	65 000	Fresti .....	2 655	4 500
Sevle .....	3 875	6 100	Klopp i Vestfold .....	3 866	7 600
Tunnehovd .....	5 198	11 100	Rammes .....	21 426	39 000
Øygardsgrend .....	3 599	12 300	Vivestad .....	8 948	6 700
<i>Uvdal (1 267)</i>			<i>Andebu (3 156)</i>		
Brostrud .....	4 459	3 700	Andebu .....	36 077	60 400
Uvdal i Numedal .....	19 024	58 200	Kodal .....	4 602	5 000
<i>Buskerud fylke (167 808)</i>	<b>6 768 833</b>	<b>13 824 900</b>	<i>Stokke (5 697)</i>		
			Fossnes .....	4 721	9 400
<b>Vestfold fylke:</b>			Melsomvik .....	16 440	28 000
<i>Svelvik (1 210) .....</i>	86 983	131 500	Stokke .....	80 107	176 100
<i>Holmestrand (2 105) ..</i>	187 518	321 500	Veierland .....	4 716	3 900
<i>Horten (13 289) .....</i>	596 946	994 600	<i>Sem (15 926)</i>		
<i>Tønsberg (12 583) ....</i>	1 815 628	4 039 500	Barkåker .....	15 485	27 800
<i>Sandefjord (6 976) ...</i>	1 097 827	1 844 900	Husøysund .....	36 190	57 000
<i>Larvik (10 475) .....</i>	846 902	1 734 500	Jersey .....	18 619	12 100
<i>Stavern (1 823) .....</i>	105 025	162 100	Sem .....	33 435	70 000
			Tolvsrød .....	37 094	25 800
<i>Strømm (2 361)</i>			Tverrvød .....	11 149	18 500
Berger i Vestfold .....	30 600	60 000	<i>Nøtterøy (12 942)</i>		
<i>Skoger (13 757)</i>			Breidablikk .....	—	—
Gulskogen .....	44 821	60 000	Kjøpmannskjær .....	15 000	10 700
Konnerud .....	42 650	43 500	Nøtterøy .....	98 768	159 600
Skoger .....	11 565	21 600	Teie .....	73 131	115 100
Åskollen .....	5 268	6 200	Torød .....	21 778	15 700
<i>Sande (5 005)</i>			<i>Tjømø (3 136)</i>		
Galleberg .....	8 358	14 500	Hvasser .....	17 440	22 400
Holm i Vestfold .....	3 247	8 700	Tjømø .....	77 138	176 800
Sande i Vestfold .....	72 275	153 400	<i>Sandar (21 708)</i>		
<i>Hof (2 422)</i>			Jåberg .....	2 415	4 100
Eidsfoss .....	11 585	24 600	Råstad .....	4 445	11 200
Hof i Vestfold .....	21 617	44 600	Veløy .....	14 425	16 000
Kleppan .....	8 210	12 800	<i>Tjølling (5 619)</i>		
Kopstad .....	3 080	6 000	Lauve .....	32 085	97 100
Stubben .....	2 901	5 900	Viksfjord .....	7 828	29 300
Sundbyfoss .....	5 900	16 900	Østre Halsen .....	21 861	30 900
<i>Botne (4 377)</i>			<i>Brunlanes (6 017)</i>		
Barkost .....	1 741	4 600	Helgeroa .....	13 691	24 900
Botne i Vestfold .....	19 149	36 900	Kjose .....	3 028	5 700
Hildestad i Vestfold ..	13 266	35 800	Manvik .....	4 323	16 700
Hynnås .....	3 210	6 200	Nevlunghamn .....	9 688	27 500
<i>Våle (2 773)</i>			<i>Hedrum (7 223)</i>		
Fossan .....	3 043	4 200	Hedrum .....	9 877	23 300
Grettebygd .....	1 696	3 200	Kvelde .....	17 613	28 200
Revatal .....	6 018	10 500	Odberg <sup>1</sup> .....	791	—
Svinevoll .....	4 812	7 800	<i>Lardal (2 636)</i>		
Undrumsdal .....	3 314	4 600	Steinsholt .....	4 902	7 100
Våle i Vestfold .....	20 994	40 400	Styrvoll <sup>2</sup> .....	3 504	—
<i>Åsgårdstrand (488) ..</i>	36 275	53 400	Svarstad .....	33 482	62 900
			<i>Vestfold fylke (172 041)</i>	<b>6 002 693</b>	<b>11 480 900</b>

<sup>1</sup> Nedlagt 1/1-60. <sup>2</sup> Nedlagt 1/5-60.

Tabell XIII (forts.). De enkelte poststeders frimerkesalg og sendte brevpostmengde.

Poststeder, herreder og fylker og deres folkemengde	Salg av frimerker kr.	Sendte vanl. brevpost- sendinger	Poststeder, herreder og fylker og deres folkemengde	Salg av frimerker kr.	Sendte vanl. brevpost- sendinger
<b>Telemark fylke:</b>					
<i>Kragerø (4 642)</i> .....	285 917	416 600	Eggevåg .....	2 700	5 700
<i>Langesund (2 191)</i> ...	83 835	130 700	Grova .....	5 436	13 600
<i>Brevik (2 342)</i>			Homleid .....	1 733	2 400
Hovedkontoret ....	116 177	210 600	Merkebekk .....	1 089	2 100
Stathelle (757) ....	47 758	73 400	Nakksjø .....	620	2 700
<i>Porsgrunn (10 607)</i>			Neslandsvatn .....	13 817	26 400
Hovedkontoret ....	734 436	1 550 100	Tørdal .....	5 892	13 900
Porsgrunn V. ....	78 200	124 000	Vefall .....	10 338	24 200
Porsgr.—Herøya ..	37 394	66 600	<i>Solum (12 530)</i>		
<i>Skien (15 502)</i>			Bolvik .....	3 151	3 400
Hovedkontoret ....	1 400 100	3 147 500	Kilebygda.....	2 916	6 500
Skien—Gimsøy ....	89 358	223 100	Klovholt .....	1 136	3 300
<i>Ulefoss</i> .....	115 510	167 300	Mælum .....	5 850	13 300
<i>Notodden (7 396)</i> ....	340 723	550 800	Ømdal .....	655	1 600
<i>Rjukan</i> .....	232 987	334 800	Skotfoss .....	24 834	54 800
			Tollnes .....	14 970	20 900
			<i>Holla (4 319)</i>		
<i>Siljan (1 417)</i>			Fen .....	5 967	10 600
Siljan .....	20 735	40 700	Helgja .....	5 338	10 200
Søland .....	5 526	4 800	Sandnesgrend.....	954	2 600
<i>Gjerpén (14 664)</i>			Valebø.....	2 721	4 500
Borgestad .....	49 627	78 700	<i>Lunde (3 115)</i>		
Bøle .....	13 212	23 100	Flåbygd .....	2 693	5 300
Mofossen .....	1 758	3 100	Kjeldal <sup>1</sup> .....	608	—
<i>Eidanger (12 158)</i>			Lunde i Telemark ...	59 242	117 400
Bergsbygda .....	3 170	3 000	Strengen .....	2 018	5 800
Bjørkedal .....	2 045	4 800	Svensseid .....	7 532	14 600
Eidanger .....	20 514	49 600	Tyri <sup>1</sup> .....	626	—
Heistad .....	23 604	43 700	<i>Bø (3 719)</i>		
Langangen .....	5 639	6 100	Bø i Telemark .....	96 685	199 700
Nystrand .....	7 331	19 700	Oterholt .....	6 205	10 800
Oklungen .....	3 066	6 300	Stokland .....	16 434	6 900
Sandøystrand.....	3 333	3 300	Tjønnås .....	2 872	5 900
Skjelsvik .....	5 778	12 200	Øvre Bø .....	7 489	12 000
<i>Bamble (5 001)</i>			<i>Sauherad (3 830)</i>		
Breisand .....	4 657	9 500	Akkerhaugen .....	35 806	76 500
Herre .....	16 615	30 700	Dalsvatn .....	969	3 500
Rørholt .....	2 417	7 700	Gvannes .....	1 608	4 300
Surtebogen .....	3 431	6 300	Gvarv .....	38 250	94 300
Ødegårdens Verk ...	7 791	17 200	Hjuksebø .....	4 491	8 400
Åby .....	24 374	65 000	Holtsås .....	3 005	7 400
<i>Kragerø (10 449)</i>			Hørte .....	4 514	11 600
Farsjø .....	4 461	8 200	Nordagutu .....	6 607	8 900
Fossing .....	2 324	4 000	Årnes i Telemark <sup>1</sup> ...	3 271	—
Godfjell .....	1 591	6 700	<i>Heddal (4 497)</i>		
Helle .....	11 666	26 600	Grønnvollfoss .....	1 523	2 900
Jomfruland .....	3 111	5 300	Lisleherad.....	5 092	9 900
Kjøllbrønn .....	2 643	4 900	Rygi .....	5 166	8 300
Langøy gruver .....	3 443	2 300	Tinnegrend .....	1 168	3 200
Sannidal .....	18 632	46 100	Ørvella .....	6 704	12 400
Skåtøy .....	2 440	5 300	Årlifoss .....	1 225	3 100
Stabbestad .....	4 070	7 300	<i>Gransherad (1 292)</i>		
Vadfoss .....	21 125	26 500	Bolkesjø .....	10 000	21 300
<i>Drangedal (4 626)</i>			Busnesgrend.....	897	2 800
Bostrak .....	4 312	5 000	Gransherad.....	15 481	37 100
Drangedal.....	63 367	129 700	Tinnoset .....	5 009	9 300

<sup>1</sup> Nedlagt 1/1-60.

Tabell XIII (forts.). De enkelte poststeders frimerkesalg og sendte brevpostmengde.

Poststeder, herreder og fylker og deres folkemengde	Salg av frimerker kr.	Sendte vanl. brevpost- sendinger	Poststeder, herreder og fylker og deres folkemengde	Salg av frimerker kr.	Sendte vanl. brevpost- sendinger
<i>Hovin (524)</i>			Lårdal .....	14 684	29 300
Grasdalen .....	406	400	Ravnejuv .....	3 247	7 200
Hovin i Telemark ....	8 939	19 600	Øvre Lårdal .....	6 121	10 000
<i>Tinn (9 605)</i>			<i>Vinje (2 406)</i>		
Atrå .....	9 089	19 700	Edland .....	23 607	41 400
Miland .....	5 101	9 500	Grungedal .....	5 525	10 200
Mæl .....	4 457	12 200	Haukelisæter .....	2 125	9 000
Tessungdalen .....	2 785	6 500	Nesland .....	2 701	4 800
Tinn .....	4 556	11 400	Vinje .....	15 157	17 400
Tinn Austbygd .....	13 531	34 900	Vinjesvingen .....	9 927	16 600
Vedmork .....	4 045	5 700	Ytre Vinje .....	29 328	62 200
Øverland stasjon ....	4 837	11 300			
<i>Hjartdal (1 973)</i>			<i>Rauland (1 544)</i>		
Hjartdal .....	8 368	10 700	Rauland .....	32 383	55 600
Lonar .....	752	2 400	Vå .....	2 488	6 700
Sauland .....	14 325	29 500	Øy fjell <sup>1</sup> .....	1 798	—
Tuddal .....	9 447	15 100			
Ytre Hjartdal .....	6 737	12 400	<i>Telemark fylke (149 581)</i>	5 039 047	9 871 600
<i>Seljord (2 880)</i>			<b>Aust-Agder fylke:</b>		
Dyrlandsdalen .....	426	1 000	<i>Risør (3 061)</i> .....	190 631	298 900
Flatdal .....	11 736	17 100	<i>Tvedestrand (871)</i> .....	130 352	206 700
Garvikstrondi .....	3 189	4 600	<i>Arendal (11 395)</i> .....	1 175 070	2 026 500
Meås .....	4 550	5 800	<i>Grimstad (2 285)</i> .....	322 085	434 400
Seljord .....	57 978	119 500	<i>Lillesand (1 041)</i> .....	128 212	225 800
Svartdal .....	1 548	2 700			
Åmotsdal .....	3 870	6 000	<i>Gjerstad (2 614)</i>		
<i>Kviteseid (3 202)</i>			Fiane .....	7 665	11 000
Bergstod .....	936	1 400	Gjerstad .....	24 570	46 400
Brunkeberg .....	20 491	41 400	Sundebru .....	10 584	14 700
Fjågesund .....	1 524	3 000	Åsbø .....	5 450	9 200
Kilen .....	2 026	3 000	<i>Vegårshei (1 772)</i>		
Kviteseid .....	70 803	155 800	Espelandsmyr .....	2 741	5 500
Spjotsodd .....	1 296	1 500	Ubergsmoen .....	4 445	8 900
Vrådal .....	13 379	21 300	Vegårshei .....	24 206	36 000
Vråliosen .....	7 082	12 000	<i>Søndeled (3 145)</i>		
<i>Nissedal (1 688)</i>			Akland .....	7 659	13 600
Fjone .....	3 526	8 200	Søndeled .....	16 033	20 500
Haugsjåsund .....	4 771	10 500	<i>Tvedestrand (6 466)</i>		
Nissedal .....	12 019	18 200	Askerøy .....	2 170	2 800
Nordre Nissedal .....	3 472	9 200	Borøy .....	8 055	15 300
Tjønefoss .....	3 685	8 200	Dypvåg .....	8 375	15 000
Treungen .....	19 524	39 900	Fiansvingen .....	13 151	25 300
<i>Fyresdal (1 705)</i>			Gjeving .....	15 124	26 700
Fyresdal .....	26 481	36 100	Laget .....	4 669	4 400
Hauggrend .....	4 883	10 000	Lyngør .....	10 719	19 600
Hegglandsgrend .....	4 314	8 000	Nesgrenda .....	6 440	9 300
Kilegrend .....	2 164	3 800	Sagesund .....	10 590	21 800
Veum .....	5 953	10 100	Songe .....	8 320	12 500
<i>Mo (1 713)</i>			Strengereid .....	4 676	5 600
Bandakslid .....	2 407	3 700	Vestre Sandøya .....	8 781	12 200
Bortegrend .....	2 151	6 100	<i>Flosta (1 233)</i>		
Holtebru .....	1 732	5 700	Narestø .....	6 806	9 000
Koldkinn .....	4 528	7 400	Staubø .....	26 627	36 800
Ljostad .....	2 926	6 900			
Åmdals Verk .....	4 999	9 600			
<i>Lårdal (1 929)</i>					
Dalen i Telemark ....	64 342	102 100			
Høydalsmo .....	24 360	64 900			

<sup>1</sup> Nedlagt 1/8-59.

Tabell XIII (forts.). De enkelte poststeders frimerkesalg og sendte brevpostmængde.

Poststeder, herreder og fylker og deres folkemængde	Salg av frimerker kr.	Sendte vanl. brevpost- sendinger	Poststeder, herreder og fylker og deres folkemængde	Salg av frimerker kr.	Sendte vanl. brevpost- sendinger
<i>Stokken (2 718)</i>			<i>Tovdal (198)</i>		
Eydehamn .....	43 865	62 100	Austena .....	967	1 900
Saltrød .....	15 203	32 200	Ramse .....	3 600	6 600
<i>Austre Moland (1 565)</i>			<i>Mykland (693)</i>		
<i>Froland (2 782)</i>			Hynnekleiv .....	5 913	12 600
Blakstad .....	17 076	35 200	Mykland .....	6 717	12 100
Boylefossbru .....	1 585	3 000	Risdal .....	2 886	5 300
Bøylestad .....	867	1 600	<i>Herefoss (598)</i>		
Froland .....	7 609	13 200	Herefoss .....	9 054	8 900
Frolands Verk .....	5 940	12 700	Søre Herefoss .....	1 620	2 100
Helldalsmo .....	1 877	2 500	<i>Vegusdal (680)</i>		
Mjåvatn .....	2 779	5 100	Engesland .....	7 023	11 000
<i>Øyestad (5 712)</i>			Fidjetun .....	1 997	4 500
Løddesøl .....	5 963	8 500	Oggevatn .....	2 387	3 300
Rise stasjon .....	3 422	7 500	Vegusdal .....	1 877	7 100
Rykene .....	13 416	47 900	<i>Iveland (963)</i>		
<i>Tromøy (3 248)</i>			Birketveit .....	8 086	12 000
Kongshamn i A-Agder	18 287	25 900	Vatnstraum .....	6 147	9 200
Merdøy .....	1 701	1 900	<i>Evje og Hornnes (2926)</i>		
Tromøya feltp.å. ....	18 183	44 000	Evje .....	52 734	54 300
<i>Hisøy (2 605)</i>			Evjemoen .....	22 853	34 400
Kolbjørnsvik .....	45 105	52 500	Hornnes .....	19 057	36 900
<i>Fjære (5 476)</i>			Moisund .....	5 287	11 600
Fevik .....	33 214	47 600	<i>Bygland (1 702)</i>		
Lia jernb.stasjon ....	2 433	1 700	Bygland .....	22 459	52 000
Spedalen .....	9 561	13 100	Byglandsfjord .....	17 099	47 200
<i>Landvik (1 870)</i>			Grendi .....	3 300	7 000
<i>Èide (515)</i>			Landeskogen .....	6 834	13 700
Homborsund .....	10 494	12 500	Langeid .....	1 288	2 100
<i>Vestre Moland (2 320)</i>			Lauvdal i Setesdal ...	1 185	2 500
Brekkestø .....	6 840	19 400	Longerak .....	2 669	4 900
<i>Høvåg (1 353)</i>			Ose i Setesdal .....	4 476	13 500
Gamle Hellesund ....	2 500	10 300	Tveitmoen .....	2 191	6 100
Høvåg .....	13 647	23 300	Åraksbø .....	3 020	4 600
Skottevik .....	1 799	4 000	<i>Hylestad (668)</i>		
Ulvøysund .....	1 015	2 500	Helle i Setesdal .....	3 445	9 200
Vallesverd .....	1 419	4 500	Rysstad .....	11 270	24 700
Åkerøya .....	2 685	6 000	<i>Valle (884)</i>		
<i>Birkenes (1 828)</i>			Oveinang .....	2 820	13 500
Birkeland .....	29 653	61 700	Valle .....	20 642	36 300
Drangsholt .....	5 166	7 900	<i>Bykle (590)</i>		
Flaksvatn .....	4 158	6 300	Bykle .....	14 053	32 500
Åbål .....	3 046	4 200	Byklehei .....	4 904	15 000
<i>Åmli (2 306)</i>			<i>Aust-Agder</i>		
Dølemo .....	3 778	6 900	<i>fylke (77 212) .....</i>	2 854 437	4 783 700
Flaten .....	1 596	2 900	<b>Vest-Agder fylke:</b>		
Gjøvdal .....	6 204	17 600	<i>Kr.sand S. (27 748)</i>		
Nelaug .....	4 273	9 100	Hovedkontoret ....	2 308 511	5 132 500
Sandå i Aust-Agder ...	1 303	2 500	Kr.sand S.—		
Selåsvatn .....	3 510	7 000	Lundsiden .....	167 971	250 100
Simonstad .....	2 411	3 600	<i>Vikeland .....</i>	134 169	247 000
Vallekilen .....	2 159	3 900	<i>Mandal (5 158) .....</i>	416 220	686 000
Øy i Aust-Agder ....	2 966	4 500	<i>Farsund (2 155) .....</i>	196 143	282 500
Åmli .....	31 663	51 900	<i>Flekkelfjord (3 135) ...</i>	268 737	599 700

Tabell XIII (forts.). De enkelte poststeders frimerkesalg og sendte brevpostmengde.

Poststeder, herreder og fylker og deres folkemengde	Salg av frimerker kr.	Sendte vanl. brevpost- sendinger	Poststeder, herreder og fylker og deres folkemengde	Salg av frimerker kr.	Sendte vanl. brevpost- sendinger
<i>Randesund (1 369)</i>			<i>Åseral (1 026)</i>		
Randøyane .....	1 333	3 600	Fossdal .....	4 500	5 700
<i>Oddernes (13 771)</i>			Lognavatn .....	3 737	6 500
Flekkerøy .....	18 403	25 000	Åseral .....	13 206	17 400
Mosby .....	34 484	79 500	<i>Konsmo (771)</i>		
Vågsbygd .....	43 048	47 000	Konsmo .....	12 200	16 600
<i>Tveit (2 360)</i>			Nord-Audnedal .....	1 673	4 000
Kjevik .....	25 213	42 600	Valand .....	2 720	2 900
Tveit .....	22 111	37 400	<i>Vigmostad (637)</i>		
Ålefjær .....	4 494	6 000	Spilding .....	5 153	6 000
<i>Vennesla (6 708)</i>			Vigmostad .....	9 521	15 500
Grovane .....	9 160	28 500	<i>Sør-Audnedal (2 350)</i>		
<i>Hægeland (874)</i>			Buhølen .....	7 637	12 200
Hægeland .....	3 488	8 300	Skjøllungstad .....	4 515	5 400
Hægelandskrossen ...	7 234	11 400	Sør-Audnedal .....	42 691	63 500
Iveland .....	4 576	7 700	Åvik .....	4 241	6 200
Røyknes .....	2 762	3 500	<i>Spangereid (1 054)</i>		
<i>Øvrebo (946)</i>			Lindenes .....	11 513	21 100
Homstean .....	9 237	19 300	Spangereid .....	19 026	39 100
Øvrebo .....	5 862	13 000	<i>Austad (619)</i>		
<i>Greipstad (1 825)</i>			Austad .....	5 818	5 900
Brennåsen .....	5 350	4 100	Korshamn .....	2 934	5 500
Nodeland .....	9 820	13 100	<i>Lyngdal (2 876)</i>		
Utkjerr .....	3 311	3 500	Agnefest .....	4 727	7 000
<i>Søgne (3 709)</i>			Lyngdal .....	98 675	160 000
Borøybukta .....	1 435	900	<i>Kvås (486)</i>		
Hallandvik .....	5 663	5 700	Kvås .....	4 286	6 000
Høllen i Søgne .....	12 643	11 100	Vegge .....	2 868	4 500
Langenesbygda .....	—	4 400	<i>Hægebostad (830)</i>		
Ny-Hellesund .....	2 390	6 200	Snartemo .....	6 924	14 800
Søgne .....	48 677	78 400	Tingvatn .....	12 672	19 000
Ålo .....	2 837	1 700	<i>Eiken (809)</i>		
<i>Halse og</i>			Bryggesåk .....	4 154	7 400
<i>Harkmark (3 213)</i>			Eiken .....	6 826	10 300
Skjernøysund .....	3 221	4 100	<i>Fjotland (1 274)</i>		
Tregde .....	4 550	8 200	Galdal .....	2 373	3 500
<i>Holum (1 159)</i>			Knaben Gruvor .....	10 734	18 500
Holum .....	14 212	41 500	Kvinlog .....	7 501	8 300
<i>Øyslebø (1 078)</i>			Netlandsneset .....	2 016	5 000
Breland stasjon .....	541	1 800	Risnes i Fjotland .....	1 891	3 700
Leirkilen .....	2 810	4 200	Åsemoen .....	5 112	10 000
Marnardal .....	6 315	33 100	<i>Kvinesdal (3 488)</i>		
Øyslebø .....	10 924	27 300	Gjemlestad .....	6 666	9 700
<i>Laudal (650)</i>			Kvinesdal .....	52 146	77 000
Laudal .....	8 735	26 000	Storekvina .....	8 884	14 500
<i>Finsland (867)</i>			Øyestranda .....	8 792	11 000
Finsland .....	6 894	18 300	<i>Feda (615)</i>		
Vatneli .....	6 407	9 300	Feda .....	16 083	30 800
<i>Bjelland (660)</i>			<i>Herad (423)</i>		
Bjelland .....	10 685	12 100	Briseid .....	3 318	5 000
Foss i Bjelland .....	2 111	3 300	<i>Spind (692)</i>		
Koland .....	1 384	3 500	Spind .....	8 883	15 000
<i>Grindheim (710)</i>			<i>Lista (4 784)</i>		
Byremo .....	9 476	10 000	Borhaug .....	24 649	28 000
Kollungtveit .....	3 043	5 400	Vanse .....	56 541	97 900
			Vere .....	20 024	44 400



Tabell XIII (forts.). De enkelte poststeders frimerkesalg og sendte brevpostmengde.

Poststeder, herreder og fylker og deres folkemengde	Salg av frimerker kr.	Sendte vanl. brevpost- sendinger	Poststeder, herreder og fylker og deres folkemengde	Salg av frimerker kr.	Sendte vanl. brevpost- sendinger
<i>Hidra (1 350)</i>			<i>Bjerkreim (1 807)</i>		
Abelnes .....	5 451	11 400	Bjerkreim .....	7 365	9 000
Hidrasund .....	5 666	10 500	Vikeså .....	11 157	18 100
Kirkehamn .....	9 790	14 100	Ørsdalen .....	1 235	1 700
Rasvåg .....	8 253	12 500	<i>Helleland (910)</i>		
Åna-Sira .....	5 357	5 300	Helleland .....	14 651	33 400
<i>Nes (2 706)</i>			<i>Eigersund (4 236)</i>		
Andabeløy .....	2 730	6 000	Hellvik i Eigersund ..	10 328	14 500
Fjellse .....	11 370	14 700	Nordre Eigerøy .....	5 640	6 700
Flikka .....	1 842	2 000	<i>Ogna (1 426)</i>		
Loga .....	5 562	8 900	Brusand .....	8 898	20 800
<i>Gyland (785)</i>			Ogna .....	4 202	8 500
Gyland stasjon .....	6 046	8 600	Sirevåg .....	6 123	13 800
Nuland .....	6 076	9 800	<i>Varhaug (3 413)</i>		
<i>Bakke</i>			Varhaug .....	28 840	60 000
Sira .....	17 781	25 500	Vigrestad .....	23 612	51 500
<i>Sirdal</i>			<i>Nærbø (3 639)</i>		
Dorgefoss .....	3 396	6 400	Nærbø .....	79 992	172 700
Fidjeland .....	2 549	3 500	Oppstad på Jæren....	9 066	12 900
Haughom .....	3 838	7 900	<i>Klepp (5 693)</i>		
Tjørhom .....	5 769	11 000	Klepp stasjon .....	14 215	30 100
Tonstad .....	13 812	28 000	Kleppe .....	45 203	83 000
Øvre Sirdal.....	3 154	4 800	Orre .....	8 062	15 100
<i>Vest-Agder</i>			Voll på Jæren .....	5 713	10 500
<i>fylke (108092) .....</i>	4 512 862	8 903 500	<i>Time (6 093)</i>		
<b>Rogaland fylke:</b>			Hognestad .....	5 013	9 000
<i>Eigersund (3 932) ....</i>			Kvernaland .....	26 712	30 000
<i>Bryne .....</i>	249 856	352 900	Undheim.....	5 685	13 800
<i>Sandnes (3 985).....</i>	211 383	384 300	<i>Gjestal (3 168)</i>		
<i>Stavanger (52 799)</i>	854 075	1 450 000	Oltedal .....	36 611	76 900
Hovedkontoret ....	3 940 946	10 795 700	Ålgård .....	94 924	129 600
Stavanger Ø. ....	154 220	164 300	<i>Høyland (18 092)</i>		
Stavanger B. ....	29 150	28 800	Figgjo .....	31 397	60 200
Stvgr.—Hillevåg ..	97 200	111 400	Ganddal .....	40 111	77 100
Sola .....	120 800	175 700	Sviland .....	2 045	4 600
<i>Sauda .....</i>	158 735	279 100	Vatneleiren feltp.å....	589	21 500
<i>Skudeneshavn (1 383).</i>	75 022	113 600	<i>Sola (6 876)</i>		
<i>Kopervik (1 836).....</i>	113 933	212 600	Rott .....	430	1 500
<i>Haugesund (27 101)</i>			Ræge .....	4 253	7 500
Hovedkontoret ....	1 537 113	2 629 900	Røyneberg .....	3 965	4 000
Haugesund—Risøy ..	25 730	29 300	Tananger .....	12 770	27 300
<i>Sokndal (3 612)</i>			Tjelta på Jæren .....	3 902	8 800
Hauge i Dalane .....	70 772	95 000	<i>Madla (4 466)</i>		
Jøssinghamn .....	4 791	11 900	Hafrsfjord .....	61 586	75 000
Rekefjord .....	4 762	10 100	<i>Helland (19 679)</i>		
Sogndal i Dalane ....	6 184	22 200	Austre Åmøy .....	1 277	1 900
<i>Lund (1 975)</i>			Dale sjukehus .....	6 700	10 400
Hovsherad .....	6 175	10 400	Forus .....	9 438	25 200
Moi .....	42 493	60 000	Gausel .....	8 952	12 200
<i>Heskestad (678)</i>			Hinna .....	39 507	74 600
Heskestad.....	3 871	7 300	Hommersåk .....	9 015	12 200
Ualand .....	5 936	13 900	Tasta .....	3 444	6 100
<i>Heskestad (678)</i>			<i>Randaberg (2 723)</i>		
<i>Heskestad.....</i>			Randaberg på Jæren..	18 579	35 700
<i>Ualand .....</i>			<i>Høle (935)</i>		
<i>Heskestad.....</i>			Bersagel .....	2 864	7 800
<i>Ualand .....</i>			Høle i Høgsfjord ....	5 879	15 300

Tabell XIII (forts.). De enkelte poststeders frimerkesalg og sendte brevpostmængde.

Poststeder, herreder og fylker og deres folkemængde	Salg av frimerker kr.	Sendte vanl. brevpost- sendinger	Poststeder, herreder og fylker og deres folkemængde	Salg av frimerker kr.	Sendte vanl. brevpost- sendinger
Ims .....	1 549	1 900	Foreneset .....	2 091	4 000
Oltesvik .....	652	1 400	Hebnes i Ryfylke ...	1 897	4 600
<i>Forsand (1 749)</i>			Jelsa .....	9 968	14 800
Byrkjedal .....	2 128	2 500	Marvik .....	2 870	5 300
Dirdal .....	4 178	3 000	Tveita i Ryfylke ...	783	900
Eidane i Lysefjord ...	513	1 300	Vatlandsvåg .....	3 052	7 600
Fløyrlil .....	1 222	2 100	<i>Nedstrand (1 266)</i>		
Forsand .....	8 151	11 400	Espevik .....	2 488	5 700
Frafjord .....	1 508	3 100	Hinderåvåg .....	6 804	16 500
Helle i Høgstjord ...	4 578	8 100	Liarvåg .....	3 466	3 000
Lysebotn .....	3 950	4 000	Muslandsvåg .....	3 150	6 500
Meling i Høgstjord ...	1 411	3 000	Nedstrand .....	11 718	26 000
Songesand .....	1 426	2 900	Vassendvik .....	725	1 300
<i>Strand (5 696)</i>			<i>Sjernerøy (886)</i>		
Bjørheimsbygd .....	1 991	4 900	Aubøsund .....	3 855	5 600
Fiskå .....	4 070	4 000	Eidsund i Ryfylke ..	1 278	1 900
Idse i Ryfylke .....	1 891	3 600	Helgøysund .....	1 927	3 000
Jorpeland .....	75 691	143 000	Jørstadvåg .....	2 495	2 400
Kjølevik .....	2 246	3 400	Nord-Hidle .....	1 431	2 000
Solbakk .....	2 704	4 600	Sjernerøy .....	4 913	9 100
Tau .....	31 441	59 800	<i>Finnøy (1 722)</i>		
<i>Årdal (871)</i>			Judaberg .....	10 293	17 300
Nessa i Ryfylke .....	1 856	3 300	Nord-Fogn .....	1 680	1 500
Sør-Skår .....	926	900	Reilstad .....	5 670	9 300
Årdal i Ryfylke .....	10 051	19 000	Steinnesvåg .....	9 020	17 900
<i>Fister (725)</i>			Sørvåg i Ryfylke ...	1 065	1 000
Byre .....	687	2 000	Talgje .....	2 051	2 900
Fister .....	4 754	9 800	<i>Rennesøy (1 444)</i>		
Sandanger .....	2 197	3 400	Sørbø .....	4 503	9 000
Skartveit .....	2 526	4 600	Vikevåg .....	14 071	23 000
<i>Hjelmeland (1 835)</i>			Østhusvik .....	5 757	11 800
Hjelmeland .....	16 422	26 500	<i>Mosterøy (842)</i>		
Josenfjorden .....	2 960	4 500	Bru .....	776	2 100
Skiftun .....	3 167	4 600	Mosterøy .....	3 998	6 400
Skår i Ryfylke .....	1 899	2 900	Uststein kloster ...	3 775	5 000
Tøtlandsvik .....	1 605	3 800	Vestre Åmøy .....	607	1 100
Vestersjø .....	451	1 500	<i>Kvitøy (673)</i>		
Ølesund .....	2 017	3 400	Kvitøy .....	11 238	14 700
<i>Suldal (1 218)</i>			Leiasundet .....	2 596	5 900
Bråtveit .....	1 938	2 400	<i>Bokn (835)</i>		
Kvilldal .....	1 421	1 700	Austre Bokn .....	2 096	3 700
Lundargard .....	8 088	15 600	Føresvik .....	7 007	9 800
Nesflaten .....	5 351	13 300	Søndaland .....	2 018	1 800
Roaldkvam .....	1 396	2 500	<i>Tysvær (1 867)</i>		
Suldalsosen .....	11 910	24 900	Førland .....	3 261	4 200
Vasshus .....	4 118	6 000	Hervik i Ryfylke....	5 080	12 000
<i>Sauda (6 117)</i>			Kårstø .....	3 360	5 400
Hellandsbygd i .....	2 947	3 500	Slåttevik .....	4 865	5 600
Saudasjøen .....	14 415	30 500	Tysværvåg .....	7 980	19 500
<i>Sand (1 161)</i>			<i>Avaldsnes (4 701)</i>		
Sand .....	45 980	92 700	Avaldsnes .....	22 218	31 800
Vanvik i Ryfylke ...	2 353	4 000	Førdesfjorden .....	6 605	9 300
<i>Erfjord (602)</i>			Håvik .....	4 875	10 000
Erfjord .....	3 209	4 200	Kvalavåg .....	1 938	7 000
Erøy .....	4 011	4 000	Røyksund .....	3 669	4 400
<i>Jelsa (1 185)</i>			Visnes på Karmøy ...	9 730	10 100
Foldøy i Ryfylke....	774	1 300	<i>Stangaland (2 420)</i>		

Tabell XIII (forts.). De enkelte poststeders frimerkesalg og sendte brevpostmengde.

Poststeder, herreder og fylker og deres folkemengde	Salg av frimerker kr.	Sendte vanl. brevpost- sendinger	Poststeder, herreder og fylker og deres folkemengde	Salg av frimerker kr.	Sendte vanl. brevpost- sendinger
<i>Åkra (5 749)</i>			<i>Etne (2 515)</i>		
Sævelandsvik .....	12 999	17 900	Etne .....	47 825	94 100
Vedavågen .....	22 500	42 300	Frette .....	2 220	5 200
Åkrehamn .....	48 700	72 600	Skjærsvik .....	1 469	2 800
<i>Skudenes (3 362)</i>			<i>Skånevik (2 570)</i>		
Kvilhaug .....	2 353	4 000	Bjellandsnes .....	909	2 800
Sandhåland .....	3 113	3 700	Fjæra i Sunnhordland.	3 589	8 200
Sandve .....	5 262	6 500	Høylandsbygd .....	5 672	10 600
Stol .....	10 750	11 500	Kyrping .....	1 470	2 800
<i>Utsira (395)</i>			Markhus .....	2 438	5 700
Utsira .....	9 690	13 000	Matre i Sunnhordland.	4 835	11 600
<i>Torvastad (3 146)</i>			Sandvoll i S.hordland.	5 699	6 700
Feoy .....	1 415	3 500	Skånevik .....	36 560	52 000
Nordbø på Karmøy ..	24 765	41 000	Skånevikstrand .....	1 077	2 500
Vormedal .....	11 680	3 400	Søllesvik .....	2 375	4 900
<i>Haugesund</i>			Utåker .....	4 727	10 100
Røvær .....	1 915	2 400	Åkra .....	4 967	10 100
<i>Skjold (2 387)</i>			<i>Fjelberg (2 253)</i>		
Dagsland .....	1 236	3 500	Arnavik .....	1 958	3 400
Grindafjord .....	4 216	5 400	Fjelberg .....	5 123	10 800
Haraldseidvågen .....	4 516	5 000	Halsnøy Kloster .....	9 735	16 000
Sagi .....	2 065	3 300	Sæbøvik .....	20 914	37 100
Skjold .....	18 095	24 600	Toftevåg .....	3 220	8 200
Skjoldestraumen .....	1 721	1 800	Valen i Sunnhordland.	25 083	46 500
Steinbru .....	2 845	3 000	<i>Ølen (2 155)</i>		
Vordeneset .....	3 705	5 800	Haugsgjerdet .....	2 133	3 200
Yrkje .....	2 494	4 400	Innbjøa .....	7 267	13 800
Årek .....	1 820	3 600	Utbjøa .....	3 795	8 600
<i>Vats (1 148)</i>			Ølen .....	35 504	57 500
Nedre Vats .....	9 976	22 800	Ølensvåg .....	7 557	11 600
Vestvoll .....	2 031	2 900	<i>Viikebygd (1 096)</i>		
Øvre Vats .....	4 711	6 300	Førde i Hordaland ...	14 623	29 300
<i>Imsland (502)</i>			Håvardsholm .....	894	1 300
Finnvik i Ryfylke .....	1 333	3 000	Trovåg .....	1 000	2 600
Imsland .....	5 745	7 000	Viikebygd .....	10 800	16 800
Rønnevik .....	1 166	4 400	Årvik i Sunnhordland.	1 909	2 800
<i>Vikedal (919)</i>			<i>Sveio (1 782)</i>		
Ilsvåg .....	1 693	3 600	Eltravåg .....	1 710	1 900
Mo i Ryfylke .....	3 903	8 000	Mølstrevåg .....	5 530	9 400
Vikedal .....	15 278	21 400	Smørsund .....	2 333	4 400
Vormestrand .....	835	3 100	Sveio .....	10 417	19 200
<i>Sandeid (807)</i>			Tjernagel .....	3 729	7 400
Sandeid .....	20 428	43 600	<i>Valestrand (1 270)</i>		
<i>Rogaland fylke (236 687)</i>	9 235 493	19 625 700	Auklandshamn .....	5 124	8 400
			Liereid .....	2 615	7 500
			Tittelsnes .....	4 349	9 000
			Valevåg .....	7 202	18 500
<b>Hordaland fylke:</b>			<i>Moster (1 809)</i>		
<i>Stord</i> .....	222 548	341 800	Finnås .....	13 912	21 600
<i>Odda</i> .....	288 806	487 500	Foldrøyhamn .....	3 139	3 900
<i>Voss</i> .....	341 520	578 200	Mosterhamn .....	20 050	44 000
<i>Norheimsund</i> .....	123 274	230 700	<i>Bømlo (1 492)</i>		
<i>Os</i> .....	136 314	252 600	Bømlo .....	13 196	28 300
<i>Nesttun</i> .....	296 508	460 300	Espevær .....	10 131	13 000
<i>Bergen—Laksevåg</i> .....	320 887	118 500	Vika i Sunnhordland..	1 880	3 000
<i>Bergen—Melkeplassen.</i>	22 852	74 100	<i>Bremnes (4 809)</i>		
<i>Bergen—Minde</i> .....	202 992	195 300	Bremnes .....	25 955	56 000

Tabell XIII (forts.). De enkelte poststeders frimerkesalg og sendte brevpostmengde.

Poststeder, herreder og fylker og deres folkemengde	Salg av frimerker kr.	Sendte vanl. brevpost- sendinger	Poststeder, herreder og fylker og deres folkemengde	Salg av frimerker kr.	Sendte vanl. brevpost- sendinger
Grutle .....	2 590	4 600	<i>Strandebarm (1 662)</i>		
Hiskjo .....	2 132	3 900	Fosse i Hardanger....	12 820	19 400
Lyking .....	5 735	8 300	Kysnesstrand .....	2 815	5 500
Meling .....	6 959	16 000	Omastrand .....	8 286	22 700
Mælandsvågen .....	10 155	19 400	Røyrvik i Hardanger .	3 780	9 600
Rubbestadneset .....	32 261	40 600	Strandebarm .....	20 494	37 800
Urangsvåg .....	13 558	26 200	<i>Jondal (1 745)</i>		
Øklandsvågen .....	7 376	15 000	Herand .....	7 734	14 400
<i>Stord (7 443)</i>			Jondal .....	16 225	33 000
Huglo .....	2 760	4 400	Solesnes i Hardanger..	3 751	8 500
Litlabø .....	12 743	19 700	Torsnes i Hardanger..	3 539	7 500
Midhamar .....	1 550	4 600	Torvikbygd .....	9 568	22 000
Rommetveit .....	12 503	26 500	<i>Odda (9 573)</i>		
Sagvåg i S.hordland ..	19 175	32 900	Digranes .....	1 165	2 600
<i>Fitjar (3 168)</i>			Skarde.....	13 985	28 300
Bekkjarvik .....	11 611	32 100	Tyssedal .....	28 850	65 000
Brandasund .....	5 125	7 500	<i>Røldal (576)</i>		
Dåfjordeid .....	957	2 000	Horda .....	4 095	7 500
Engesund .....	2 116	4 600	Lono .....	693	1 700
Fitjar .....	35 272	61 900	Røldal .....	14 351	22 400
Færøysundet <sup>1</sup> .....	556	400	<i>Ulensvang (2 418)</i>		
Haslevik .....	1 513	4 000	Aga .....	3 864	6 700
Koløyholmen .....	6 806	12 700	Børve .....	6 401	10 000
Osternes <sup>1</sup> .....	2 333	1 200	Espe .....	8 560	18 100
Vestre Vinnesvåg ....	6 841	8 100	Lofthus .....	53 163	82 100
Vistviki <sup>1</sup> .....	1 414	1 000	Nå .....	14 162	23 900
<i>Tysnes (3 561)</i>			<i>Kinsarvik (1 617)</i>		
Amlandsstø .....	2 465	6 400	Alsåker .....	4 397	7 200
Flatråker .....	3 915	7 700	Djønno .....	3 199	5 800
Godøysund .....	4 552	13 300	Grimo .....	10 874	17 000
Lundegrend .....	7 796	14 400	Kinsarvik .....	20 390	53 800
Malkenes.....	2 642	3 500	Kvanndal .....	3 000	4 100
Neshamn .....	2 113	4 000	Ringøy .....	5 245	10 600
Nymark .....	5 055	8 600	Utne .....	17 155	49 000
Onarheim .....	6 975	14 400	Vines .....	5 421	9 900
Reksteren .....	8 720	16 700	<i>Eidfjord (1 014)</i>		
Tysnes.....	17 561	33 000	Eidfjord i Hardanger .	20 967	50 000
Uggdalseidet .....	25 388	64 400	Vøringsfoss .....	8 996	15 800
Årbakka .....	2 465	5 200	Øvre Eidfjord .....	8 416	25 100
<i>Kvinnherad (5 516)</i>			<i>Ulvik (1 491)</i>		
Dimmelsvik .....	11 875	20 900	Bagnstrond .....	739	1 200
Hatlestrand .....	9 750	19 700	Finse .....	10 830	38 100
Herøysundet .....	5 550	10 900	Hallingskeid .....	1 487	5 000
Husnes .....	5 343	9 100	Ulvik i Hardanger ...	80 830	162 200
Løfallstrand .....	3 646	5 000	Vallavik .....	1 275	3 000
Mauranger .....	3 398	9 900	Øydvenstod <sup>2</sup> .....	728	—
Rosendal.....	45 747	79 500	<i>Granvin (1 099)</i>		
Seimsfoss .....	5 950	9 700	Folkedal .....	3 157	5 300
Snilstveitøy .....	1 404	2 800	Granvin .....	23 640	65 000
Sunde i Sunnhordland.	29 267	66 000	Skjervet .....	692	2 600
Uskedalen.....	19 069	32 900	Øvregranvin .....	4 876	6 800
Vikane i S.hordland ..	2 549	5 900	<i>Voss (10 287)</i>		
Ænes .....	2 477	4 000	Bulken .....	13 669	59 800
Ølve.....	6 645	13 100	Kyte .....	3 383	6 400
<i>Varaldsøy (821)</i>			Mjølfjell .....	10 662	28 200
Mundheim .....	8 989	19 700	Mønshaugen .....	3 528	9 100
Varaldsøy .....	10 695	23 700	Palmafossen .....	5 909	10 500

<sup>1</sup> Nedlagt 1/7-60. <sup>2</sup> Nedlagt 1/5-60.

Tabell XIII (forts.). De enkelte poststeders frimerkesalg og sendte brevpostmengde.

Poststeder, herreder og fylker og deres folkemengde	Salg av frimerker kr.	Sendte vanl. brevpost- senderinger	Poststeder, herreder og fylker og deres folkemengde	Salg av frimerker kr.	Sendte vanl. brevpost- senderinger
Reimegrend . . . . .	2 681	6 100	Nordstrøno . . . . .	2 015	4 000
Reppen . . . . .	1 179	1 800	Syfteland . . . . .	12 798	26 300
Skulestadmo . . . . .	9 838	19 200	Søre Neset . . . . .	6 347	10 000
Tvinne . . . . .	1 898	3 400			
Urdland . . . . .	2 987	4 100	<i>Austevoll (3 428)</i>		
Ygre . . . . .	2 865	5 900	Austevollshella . . . . .	1 455	3 500
<i>Vossestrand (1 555)</i>			Bakkasund . . . . .	5 895	19 800
Haugsvik . . . . .	2 462	4 000	Kalvanes . . . . .	2 582	5 700
Oppheim . . . . .	13 506	38 900	Kolbeinsvik . . . . .	4 825	9 600
Stalheim . . . . .	6 472	40 800	Krosshamn i H.land . .	2 466	4 400
Vossestrand . . . . .	17 630	27 400	Litlakalsøy . . . . .	2 418	3 000
<i>Evanger (1 377)</i>			Møkster . . . . .	2 655	9 700
Bolstadøyri . . . . .	5 540	12 400	Rabben . . . . .	5 894	8 000
Brekkehus . . . . .	2 480	4 700	Rostøy . . . . .	2 172	3 500
Evanger . . . . .	13 648	21 400	Salthella . . . . .	3 432	8 700
<i>Kvam (6 519)</i>			Stolmen . . . . .	7 420	10 000
Hamlagrø . . . . .	185	600	Storebø . . . . .	22 710	66 900
Porsmyr . . . . .	2 822	4 500	Torangsvåg . . . . .	6 462	17 000
Steinstø . . . . .	5 013	8 700			
Ytre Ålvik . . . . .	4 332	9 500	<i>Sund (3 095)</i>		
Øystese . . . . .	78 951	147 500	Bjelkarøy . . . . .	424	900
Ålvik . . . . .	33 555	70 000	Doscherholmen . . . . .	2 048	3 600
<i>Hålandsdal (542)</i>			Eidesjøen . . . . .	4 418	6 100
Holdhus . . . . .	6 878	11 600	Glesvær . . . . .	5 547	13 500
Øvre Hålandsdal . . . .	1 120	3 300	Håkonsund . . . . .	2 076	5 300
<i>Strandvik (2 167)</i>			Kleppholmen . . . . .	3 256	7 600
Baldersheim . . . . .	5 793	13 600	Klokkarvik . . . . .	16 880	25 000
Nordtveitgrend . . . . .	3 519	6 800	Lerøysjøen . . . . .	1 362	4 300
Strandvik . . . . .	14 926	24 500	Skogsvåg . . . . .	5 007	6 300
Sundvord . . . . .	2 554	5 500	Steinsland . . . . .	8 898	20 000
Søvareid . . . . .	10 146	16 100	Tyrnevik . . . . .	4 163	6 800
Vinnesleiren . . . . .	4 869	11 100	Tysøy . . . . .	1 060	2 000
<i>Fusa (1 517)</i>			Tælavåg . . . . .	7 835	9 500
Bergegrend . . . . .	1 775	5 600	Vorlandsjø . . . . .	945	1 700
Bogavik . . . . .	2 355	4 700	<i>Fjell (5 455)</i>		
Eikelandssosen . . . . .	14 138	48 000	Algroy . . . . .	2 550	5 900
Fusa . . . . .	7 240	13 400	Bjørøyhamn . . . . .	2 764	7 100
Holmefjord . . . . .	2 642	4 100	Brattholmen . . . . .	6 182	13 400
Holsund . . . . .	938	1 200	Ekrhovda . . . . .	1 436	2 900
Samnøy . . . . .	1 550	4 400	Fjell . . . . .	19 344	43 700
Skjørsand . . . . .	4 107	13 000	Geitanger . . . . .	691	2 300
<i>Samnanger (2 496)</i>			Knappskog . . . . .	3 560	5 800
Eikjedalsgrend . . . . .	2 308	5 800	Knarrevik . . . . .	5 250	13 200
Frøylandsdal . . . . .	4 289	5 600	Kolltveit . . . . .	6 725	10 700
Gaupholm . . . . .	2 289	4 900	Kårtveit . . . . .	2 860	5 100
Haga i Samnanger . . . .	5 860	13 100	Landro . . . . .	2 748	6 500
Trengereidfjord . . . . .	808	2 500	Litlesotra . . . . .	1 019	2 100
Tysse i Samnanger . . . .	28 255	47 200	Møvik på Sotra . . . . .	5 585	5 700
Årland i Samnanger . . . .	5 119	12 900	Nessjøen . . . . .	4 587	5 600
<i>Os (6 625)</i>			Sekkingstad . . . . .	2 034	5 100
Drangje . . . . .	2 152	3 500	Solsvik på Sotra . . . . .	5 075	9 700
Hagavik . . . . .	16 948	35 600	Storesund . . . . .	1 849	2 700
Hegglandsdalen . . . . .	3 039	5 500	Tellnessjøen . . . . .	8 151	7 000
Lepsøy . . . . .	5 016	12 700	Vinneseidet . . . . .	4 043	4 300
Lysekloster . . . . .	5 240	11 200	Ågotnes . . . . .	2 243	6 100
Lønningdal . . . . .	750	2 100	<i>Askøy (9 682)</i>		
Nordre Neset . . . . .	3 690	5 900	Ask i Hordaland . . . . .	14 980	28 600
			Davanger . . . . .	3 388	7 600
			Erdal . . . . .	11 482	18 300

Tabell XIII (forts.). De enkelte poststeders frimerkesalg og sendte brevpostmengde.

Poststeder, herreder og fylker og deres folkemengde	Salg av frimerker kr.	Sendte vanl. brevpost- sendinger	Poststeder, herreder og fylker og deres folkemengde	Salg av frimerker kr.	Sendte vanl. brevpost- sendinger
Florvåg .....	23 790	47 200	Flatekvål .....	868	3 100
Follese .....	6 943	11 600	Modalen .....	8 874	14 000
Hanøytangen .....	3 443	8 700	Nottveit .....	1 077	1 800
Hauglandshella .....	5 980	10 900	<i>Hosanger (2 512)</i>		
Kleppestø .....	50 387	90 900	Bjørsvik .....	3 682	9 100
Nordre Hetlevik .....	8 185	16 000	Bysheim .....	2 817	4 300
Ramsøy .....	2 929	2 800	Eiknesvåg .....	5 362	13 600
Strusshamn .....	16 705	26 900	Fjellskålnes .....	883	2 700
Tveitevåg .....	2 483	4 600	Fotlandsvåg .....	13 774	19 400
<i>Laksevåg (17 579)</i>			Hosanger .....	17 720	40 300
Alvøy .....	10 642	29 200	Målvikgrend .....	1 020	2 100
Bjørndalstræ .....	3 223	13 700	Ostereidet .....	5 217	9 400
Godvik .....	7 290	18 500	Romarheim .....	2 877	5 600
Håkonshella .....	4 029	12 000	Tyssebotnen .....	5 140	16 500
Kvarven .....	10 265	16 400	Vikanes .....	3 262	8 500
Mathopen .....	13 333	16 400	<i>Hamre (2 662)</i>		
Skålevikneset .....	8 306	23 900	Eikangervåg .....	7 370	13 300
<i>Fana (32 303)</i>			Flatøy .....	2 516	5 900
Blomsterdalen .....	16 943	21 300	Gjervik .....	890	2 000
Fjøsanger .....	58 375	100 100	Hamreplass .....	7 483	16 700
Flesland .....	5 499	10 600	Hjellvikvåg .....	1 598	4 800
Hellidal stasjon .....	2 803	11 800	Hjelmås .....	9 140	12 000
Hjellestad .....	5 086	14 700	Isdalstø .....	7 721	12 200
Hop .....	55 523	90 400	Leiknestangen .....	3 675	6 900
Kalandseidet .....	9 427	18 100	Raknesvåg .....	3 491	7 700
Krokeide .....	4 590	7 800	Tepstad .....	2 069	3 900
Kråkenes i Fana .....	4 364	11 600	Valestrandfossen .....	20 979	48 900
Nattland .....	4 234	3 800	<i>Åsane (9 838)</i>		
Paradis .....	62 763	132 000	Breistein .....	5 900	12 800
Rådal .....	9 520	16 200	Eidsvåg i Åsane .....	49 663	95 000
Skjolddalen .....	11 458	24 700	Eidsvågneset .....	11 906	50 000
Stend .....	28 295	61 000	Hordvik i N.hordland .....	6 856	7 500
Store Milde .....	9 452	19 600	Hylkje .....	5 954	11 300
Straumsgrend .....	11 430	26 000	Mjølkeråen .....	3 805	4 000
Søreidgrend .....	16 773	25 700	Morvik i Åsane .....	6 423	13 800
<i>Haus (10 340)</i>			Nyborg i Åsane .....	9 450	26 100
Espelend .....	138 806	198 800	Salhus .....	42 830	80 400
Garnes .....	13 280	33 800	Tertnes .....	7 545	11 500
Haukeland stasjon .....	14 350	20 600	Øvre Ervik .....	18 875	30 000
Haus i Nordhordland .....	8 339	14 700	<i>Meland (1 720)</i>		
Indre Arna .....	48 960	96 900	Fløksand .....	4 085	6 900
Lonevåg .....	20 175	40 000	Frekhaug .....	25 465	50 600
Skyggjestrånd .....	3 389	5 500	Fureskjegget .....	536	1 300
Trengereid .....	8 917	12 000	Hanevik i N.hordland .....	3 617	6 600
Votlo i Nordhordland .....	1 349	3 100	Holmeknappen .....	3 701	5 800
Ytre Arna .....	131 499	237 900	Litlebergen .....	6 022	10 900
<i>Bruvik (5 807)</i>			Revskard .....	1 079	2 800
Bruvik .....	9 619	12 600	<i>Alversund (2 093)</i>		
Dale i Bruvik .....	112 330	170 200	Alverstraumen .....	9 446	15 400
Eidslandet .....	8 169	14 000	Alversund .....	27 454	63 100
Gammersvik .....	1 623	4 100	Kvamsvåg .....	4 158	6 500
Skaftå .....	1 838	4 100	Seim .....	13 048	28 700
Stammeshella .....	9 355	20 000	Vestre Vassbygd .....	2 363	6 400
Stanghelle .....	3 280	4 100	Vollom .....	3 429	4 800
Stavenesli .....	2 211	4 000	<i>Herdla (5 126)</i>		
Vaksdal .....	32 448	44 600	Alvheim .....	2 444	7 400
<i>Modalen (545)</i>			Blomvågen .....	6 138	7 800
Eksingedalen .....	5 120	11 000	Breidviksund .....	1 066	3 500

Tabell XIII (forts.). De enkelte poststeders frimerkesalg og sendte brevpostmængde.

Poststeder, herreder og fylker og deres folkemængde	Salg av frimerker kr.	Sendte vanl. brevpost- sendinger	Poststeder, herreder og fylker og deres folkemængde	Salg av frimerker kr.	Sendte vanl. brevpost- sendinger
Heggholmen .....	874	1 000	<i>Austrheim (2 212)</i>		
Herdla .....	25 342	32 000	Austrheim .....	8 435	13 500
Hestetraetet .....	2 888	6 600	Fonnes .....	6 975	10 000
Husebø .....	2 584	5 400	Kalandssjøen .....	4 693	8 300
Io .....	1 643	3 000	Kjelstraumen .....	1 717	4 200
Kjærgården .....	4 329	7 000	Mastrevik .....	14 245	23 900
Landsvik .....	4 649	7 000	Njøten .....	1 114	3 100
Misje .....	2 817	6 600	Rebnor .....	1 545	2 500
Ovågen .....	1 853	4 500	Rongevær .....	2 556	4 200
Rong .....	4 731	9 300	Synnevåg .....	2 121	4 100
Rosland .....	6 696	11 300			
Skjeljanger .....	1 209	3 400	<i>Fedje (933)</i>		
Tjeldstø .....	4 890	13 400	Fedje .....	19 951	40 100
Toft i Nordhordland..	3 655	5 700			
Torsteinsvik .....	3 464	5 600	<i>Masfjorden (1 987)</i>		
Turøy .....	2 162	7 100	Andvikgrend .....	3 913	12 900
Ådlandsvik .....	3 886	8 500	Duesund .....	744	1 200
			Eikemofoss .....	619	2 400
<i>Hjelme (1 059)</i>			Haugsdal .....	2 510	4 200
Hellesøy .....	6 932	14 500	Hogsvær .....	2 639	4 400
Hernar .....	2 558	4 000	Hope i Nordhordland.	4 121	7 000
Nautnes .....	2 863	10 700	Hosteland .....	9 260	14 400
Nordøysund .....	1 425	2 900	Kvingo .....	4 624	11 000
Sturevågen .....	1 340	3 400	Masfjordnes .....	6 473	16 200
Sæle .....	3 516	9 700	Matredal .....	8 590	10 000
			Mollandseid .....	1 817	4 600
<i>Hordabø (1 796)</i>			Nordkvingo .....	1 705	6 000
Bovågen .....	13 100	22 200	Risnes .....	8 330	18 600
Marøy .....	4 090	7 000	Solheim .....	2 322	4 500
Nordangervågen .....	5 365	9 100	Træsdalsvik .....	1 758	3 400
Syltavåg .....	6 268	9 800			
Uthella .....	7 881	13 600	<i>Hordaland fylke</i>		
			(223 126)	5 872 628	10 281 600
<i>Manger (1 342)</i>					
Bogehamn .....	2 581	4 900	<b>Bergen fylke:</b>		
Manger .....	21 675	31 000	<i>Bergen (115 845)</i>		
Toska i Nordhordland.	1 567	4 800	Hovedkontoret .....	10 762 009	24 379 100
			Bergen—Kronstad ...	149 480	215 100
<i>Sæbø (989)</i>			Bergen—Nordnes ....	620 722	754 900
Askeland .....	3 819	11 200	Bergen S. ....	162 945	115 600
Nappane .....	1 557	2 500	Bergen—Solheimsvik .	486 386	818 700
Sæbovågen .....	8 495	12 000	Bergen—Møhlenpris ..	327 657	501 300
			Bergen—Landås .....	126 455	94 000
<i>Lindås (4 083)</i>			Bergen—Nøstet <sup>2</sup> .....	—	—
Askelandsvåg .....	2 345	4 100	Bergen—Sandvikstovv.	57 330	84 200
Austfjordgrend .....	719	2 100	Bergen—Y. Sandviken	63 500	74 700
Dalsgrend .....	6 385	15 100	Bergen—Årstadvollen	63 319	268 600
Festo .....	3 715	10 300			
Hindnes .....	744	2 000	<i>Bergen fylke (115 845)</i>	12 819 803	27 306 200
Hundven .....	4 300	9 100			
Kvalvågrend .....	1 138	2 700	<b>Sogn og Fjordane fylke:</b>		
Lindås .....	27 458	50 000	<i>Lærdal</i> .....	63 702	103 000
Lygra .....	1 480	2 500	<i>Sogndal i Sogn</i> .....	113 103	202 900
Mongstad .....	2 470	3 800	<i>Høyanger</i> .....	125 528	170 600
Myking .....	5 005	10 900	<i>Førde</i> .....	159 114	206 800
Myksvoll .....	1 835	3 400	<i>Florø (2 074)</i> .....	248 736	417 100
Risasjøen .....	1 838	3 500	<i>Måløy</i> .....	164 827	286 800
Rødland .....	8 483	10 500	<i>Nordfjordeid</i> .....	135 700	191 300
Sletta .....	5 899	10 300			
Spjøtoy <sup>1</sup> .....	281	—			
Sævråsvåg .....	2 486	4 300			
Tveitegrend .....	3 560	6 000			
Vågeidet .....	10 222	28 200			

<sup>1</sup> Nedlagt 1/9-60. <sup>2</sup> F. t. nedlagt.

Tabell XIII (forts.). De enkelte poststeders frimerkesalg og sendte brevpostmengde.

Poststeder, herreder og fylker og deres folkemengde	Salg av frimerker kr.	Sendte vanl. brevpost- sendinger	Poststeder, herreder og fylker og deres folkemengde	Salg av frimerker kr.	Sendte vanl. brevpost- sendinger
<i>Gulen (2 624)</i>			<i>Vik (2 847)</i>		
Brimsvåg .....	996	2 000	Arnafjord .....	2 928	3 800
Byrknesøy .....	8 595	14 400	Framfjorden.....	3 764	8 900
Dalsøyra .....	10 710	16 200	Indrefjord .....	1 922	4 100
Dingja .....	1 051	3 300	Kvamøy .....	2 141	7 700
Eivindvik .....	19 920	45 000	Lånefjorden .....	1 378	2 700
Fivelsdal .....	1 846	3 300	Nessane .....	26 508	41 900
Guløy .....	877	2 100	Sylvarnes .....	2 089	3 200
Halsvik .....	3 105	8 900	Vik i Sogn .....	61 457	101 500
Losnegard.....	946	1 700	<i>Balestrand (1 877)</i>		
Mjømna .....	2 155	5 100	Balestrand .....	73 015	135 000
Nordgulen .....	4 161	9 100	Eitorn .....	1 071	4 400
Nyhamar i Sogn .....	1 725	3 100	Fjærlund .....	15 419	22 400
Oppdalsøyra.....	4 399	11 600	Sværefjorden .....	2 362	6 000
Sandebygda .....	1 759	3 200	Vangnes .....	6 132	13 100
Skjerjehamn.....	3 686	9 900	Vetlefjorden.....	3 404	8 400
Sygnefest .....	2 300	5 100	Ytre Fjærlund .....	996	2 100
Ånneland .....	1 975	3 600	<i>Leikanger (2 630)</i>		
<i>Solund (1 696)</i>			Feios .....	7 259	14 800
Buskøy .....	6 044	11 800	Fresvik .....	8 158	12 000
Enstad .....	1 650	1 900	Fronningen .....	1 855	3 700
Hardbakke .....	13 875	23 800	Hermansverk .....	86 227	146 200
Hersvikbygda .....	3 842	4 100	Leikanger .....	48 502	78 200
Husøy i Sogn.....	4 731	7 100	<i>Sogndal (3 823)</i>		
Kolgrov .....	5 213	7 000	Amla i Sogn .....	2 605	5 500
Krakhella .....	1 039	1 700	Fardal .....	2 777	8 500
Lågøy .....	3 031	5 000	Kaupanger .....	13 824	28 600
Nesefjord .....	3 027	3 400	Kaupangerskogen .....	935	2 600
Nåra .....	2 063	4 000	Middalen.....	2 663	6 200
Tangenes i Sogn .....	3 368	3 000	Slinde .....	5 042	11 700
Ytroygrend .....	2 728	3 500	<i>Aurland (2 223)</i>		
<i>Hyllestad (1 989)</i>			Aurland .....	36 676	88 800
Hyllestad .....	9 297	19 100	Bakka i Sogn .....	542	1 000
Leirvik i Sogn .....	17 315	44 100	Berekvam .....	583	900
Lifjorden .....	10 758	24 100	Dyrdal i Sogn .....	621	2 800
Skifjord .....	3 281	5 100	Flåm .....	23 338	31 300
Storakersund .....	756	2 400	Gudvangen .....	6 815	25 800
Sorbøvåg .....	11 585	16 200	Myrdal .....	9 188	45 600
<i>Brekke (793)</i>			Undredal .....	3 673	6 500
Brekke .....	14 923	33 600	<i>Lærdal (1 827)</i>		
Bålen .....	1 568	5 700	Ljosne .....	8 951	16 700
Oppedal i Sogn .....	2 689	7 300	Tønjum .....	3 798	8 300
<i>Lavik (938)</i>			<i>Borgund (516)</i>		
Ikjefjord .....	2 757	6 900	Hegg .....	3 100	6 100
Lavik .....	16 500	41 400	Maristova .....	4 091	9 600
Lavikdal .....	4 508	6 100	Steinklepp .....	5 666	9 000
Torvund .....	1 788	4 900	Vindhella .....	3 029	6 500
Tredal .....	1 315	2 100	<i>Årdal (5 955)</i>		
Vikum .....	2 352	4 700	Naddvik .....	1 311	3 700
<i>Kyrkjebø (4 638)</i>			Ofredal .....	1 052	2 900
Bjordan .....	3 936	7 400	Seimsdal .....	1 391	5 000
Instevik .....	1 217	1 000	Øvre Årdal .....	64 915	135 400
Kyrkjebø .....	4 929	8 400	Årdalstangen .....	81 627	104 900
Måren .....	1 513	3 300	<i>Hafslo (2 417)</i>		
Nordeide i Sogn.....	3 662	6 600	Hafslo .....	21 028	44 800
Ortnevik .....	3 500	5 000	Lambhaug .....	4 444	8 000
Søreide i Sogn .....	1 716	2 800	Marifjora .....	8 985	16 900
Vadheim .....	21 854	42 400			



Tabell XIII (forts.). De enkelte poststeders frimerkesalg og sendte brevpostmengde.

Poststeder, herreder og fylker og deres folkemengde	Salg av frimerker kr.	Sendte vanl. brevpost- sendinger	Poststeder, herreder og fylker og deres folkemengde	Salg av frimerker kr.	Sendte vanl. brevpost- sendinger
Ornes i Sogn .....	1 680	3 700	Årdal i Jølster .....	7 846	17 400
Solvorn .....	12 403	20 000	<i>Førde (3 335)</i>		
Veitastrond .....	3 016	4 700	Haukedalen .....	3 471	4 900
<i>Luster (2 931)</i>			Holsen .....	3 400	5 400
Alsmo .....	1 218	4 200	<i>Naustdal (1 982)</i>		
Fortun .....	17 678	32 900	Ervik .....	3 616	7 000
Gaupnefjord .....	8 319	14 300	Fimlandsgrend .....	3 108	4 800
Høyheimsvik .....	5 320	14 500	Helle i Sunnfjord .....	2 270	6 000
Kroken .....	3 022	10 500	Kalland .....	2 435	4 900
Luster .....	28 616	55 000	Naustdal i Sunnfjord ..	26 252	40 000
Skjolden .....	21 440	35 300	<i>Vevring (882)</i>		
Sørheim .....	2 552	5 700	Flokenes .....	2 374	6 000
<i>Jostedal (824)</i>			Kvammen i Sunnfjord	8 702	14 600
Gjerde .....	5 475	11 600	Redalsgrend .....	1 673	2 800
Jostedal .....	4 738	8 700	Vevring .....	5 528	7 000
Myklemyr .....	4 397	11 500	<i>Eikefjord (988)</i>		
<i>Askvoll (3 146)</i>			Barlindbotn .....	1 179	2 300
Askvoll .....	40 136	80 600	Eikefjord .....	18 885	38 800
Atloy .....	4 177	9 000	Livresund .....	781	2 400
Bulandet .....	7 589	23 000	<i>Bru (1 294)</i>		
Fure .....	4 158	7 000	Holmesund .....	2 293	4 100
Grytøyra .....	4 410	7 900	Høydalsfjord .....	1 386	1 200
Høyvikbygda .....	1 819	3 800	Litle-Høydal .....	1 215	2 800
Korssund .....	3 410	8 000	Norddalsfjorden .....	2 792	5 000
Kumle .....	5 697	10 000	Ostunet <sup>1</sup> .....	1 163	—
Stavenes .....	2 208	3 100	Stavang i Sunnfjord ..	2 211	2 500
Stongfjorden .....	5 803	15 900	Svanøybukt .....	3 725	9 400
Værlandet .....	6 334	11 300	Svortevik .....	5 113	8 600
Yndestad .....	916	2 000	<i>Kinn (3 306)</i>		
<i>Fjaler (3 856)</i>			Barekstadlandet .....	1 139	1 800
Dale i Sunnfjord .....	43 605	79 300	Batalden .....	3 373	6 900
Flekkje i Sunnfjord ..	6 424	12 300	Haukåsund .....	306	1 700
Gjøllanger .....	5 395	7 300	Hovdevåg .....	1 004	1 300
Guddal .....	3 019	4 000	Nyttingnes .....	992	1 800
Holmedal .....	27 450	40 000	Rognaldsvåg .....	6 350	9 000
Leitet .....	3 747	6 000	Sør-Skorpa .....	1 405	2 800
Nautsund .....	871	1 800	Tansøy .....	2 060	2 500
Standnes i Sunnfjord ..	1 510	2 900	<i>Bremanger (3 792)</i>		
Straumsnes i S.fjord ..	6 237	9 900	Botnane .....	1 304	2 400
Sunde i Dalsfjord .....	955	1 900	Bremanger .....	18 170	34 600
<i>Gaular (2 856)</i>			Kalvåg .....	28 391	51 700
Bjørvikstranda .....	2 926	5 400	Kjelkenes .....	4 655	11 000
Bygstad .....	18 242	23 700	Ryland .....	5 325	8 000
Hestadgrend .....	1 959	2 200	Svelgen .....	28 730	57 800
Sande i Sunnfjord .....	22 137	43 900	<i>Sør-Vågsøy (3 870)</i>		
Skilbrei .....	3 175	6 600	Deknepollen .....	7 920	12 000
Sygna .....	2 862	7 400	Vågsvåg .....	4 640	6 500
Viksdalen .....	12 511	15 000	<i>Nord-Vågsøy (1 552)</i>		
<i>Jølster (2 649)</i>			Kvalheim .....	2 425	3 800
Dvergsdalen .....	1 904	4 200	Raudeberg .....	22 517	37 500
Eikås .....	4 097	6 700	<i>Selje (3 735)</i>		
Klakegg .....	3 412	11 700	Barmen .....	3 532	5 900
Myklebost i Jølster ..	1 141	1 300	Barmsund .....	1 947	4 500
Sanddal i Jølster .....	2 446	5 000	Drage .....	4 640	15 800
Skei i Jølster .....	19 121	40 000	Flatraket i Nordfjord ..	2 456	3 200
Vassenden i Jølster ..	10 755	15 000			
Veiteberg .....	3 557	4 400			
Åhus .....	12 235	20 800			

<sup>1</sup> Nedlagt 1/10-59.

Tabell XIII (forts.). De enkelte poststeders frimerkesalg og sendte brevpostmengde.

Poststeder, herreder og fylker og deres folkemengde	Salg av frimerker kr.	Sendte vanl. brevpost- sendinger	Poststeder, herreder og fylker og deres folkemengde	Salg av frimerker kr.	Sendte vanl. brevpost- sendinger
Selje .....	31 331	79 700	Markene .....	1 756	4 500
Silda .....	2 167	5 400	Mindresunde .....	3 907	5 100
Stadlandet .....	15 225	31 800	Oppstryn .....	5 614	10 700
Stadvågen .....	3 363	4 500	Stryn .....	73 410	127 300
Vetruhus .....	1 698	3 500			
Ytre Stadlandet .....	2 272	6 000	<i>Sogn og Fjordane fylke</i>		
Årsheim .....	3 278	7 600	(100 051)	3 240 571	5 756 300
<i>Davik (3 567)</i>					
Almenningen .....	4 847	9 700	<b>Møre og Romsdal fylke:</b>		
Berle .....	4 890	7 800	<i>Volda</i> .....	230 064	348 400
Bryggja .....	21 170	60 000	<i>Ørsta</i> .....	211 007	421 300
Davik .....	14 935	22 400	<i>Ålesund (18 908)</i>		
Haus i Nordfjord .....	2 176	7 100	Hovedkontoret .....	1 803 812	3 200 000
Hennøystranda .....	1 374	3 600	Ålesund—Nørve .....	21 034	35 800
Husevåg .....	1 352	2 400	<i>Stranda</i> .....	171 812	266 000
Isane .....	1 484	6 600	<i>Åndalsnes</i> .....	204 946	328 900
Kjølsdalen .....	11 558	20 100	<i>Molde (7 977)</i> .....	1 055 280	2 436 200
Leirgulen .....	2 080	6 600	<i>Kr.sund N. (17 105)</i> ..		
Levdalsbygda .....	1 415	4 700	Hovedkontoret .....	981 570	1 803 300
Rugsund .....	6 352	14 200	Kr. N.—Gomaladet .....	20 900	45 300
Skatestraumen .....	1 402	3 400	Kr. N.—Innlandet .....	20 281	38 300
Torheim .....	1 744	5 000	Kr. N.—Nordlandet .....	47 000	82 200
Ålfoten .....	5 271	8 400	<i>Sunnalsøra</i> .....	155 269	267 400
<i>Eid (3 442)</i>					
Naustdal i Nordfjord ..	4 900	9 200	<i>Vanylven (1 989)</i>		
Nor i Nordfjord <sup>1</sup> .....	2 522	—	Fiskåbygd .....	18 740	27 500
Stårheim .....	10 741	21 300	Slagnes .....	6 355	11 000
<i>Hornindal (1 508)</i>			Sylte i Vanylven .....	4 994	8 300
Heggjabygda .....	1 298	2 700	Åheim .....	14 390	20 400
Holmøyane .....	3 194	6 100	<i>Syvde (1 503)</i>		
Hornindal .....	21 819	41 900	Eidså .....	12 172	28 700
Indre Hornindal .....	3 186	5 200	Syvdsbotn .....	25 030	60 500
<i>Glommen (3 840)</i>					
Hennebygda .....	1 850	3 700	<i>Rovde (992)</i>		
Hestenesøyra .....	5 532	10 500	Larsnes .....	17 536	41 400
Hyen .....	6 761	17 100	Rovde .....	11 289	27 400
Lote .....	2 821	4 700	Skredestranda .....	4 937	9 400
Rygg .....	5 337	12 300	<i>Sande (3 082)</i>		
Sandane .....	113 733	138 300	Bringsinghaug .....	7 417	11 600
Vereide .....	7 089	15 200	Gjersvika .....	9 057	17 000
<i>Breim (1 759)</i>			Gurskebotn .....	6 657	8 900
Breim .....	19 107	26 000	Hakallestrand .....	9 474	18 300
Byrkjelo .....	15 695	29 300	Haugsbygda .....	6 684	11 500
Våtedalen .....	1 180	2 800	Haugsholmen .....	2 051	7 100
<i>Innvik (3 134)</i>			Sandshamn .....	11 813	30 000
Blaksæter .....	7 832	20 100	Sørbrandal .....	4 399	10 000
Faleide .....	2 544	6 900	Voksa .....	1 161	2 100
Hoplund .....	6 430	10 000	<i>Herøy (S) (7 480)</i>		
Innvik .....	32 691	67 600	Bølandet .....	4 517	9 800
Oldedalen i Nordfjord ..	4 135	5 800	Eggesbønes .....	33 449	56 100
Olden .....	33 562	71 000	Eiksund .....	2 871	5 000
Sindre .....	1 730	3 300	Flåvær .....	859	2 600
Tistam .....	1 757	3 000	Fosnavåg .....	49 665	95 500
Utvik .....	10 430	19 700	Gurskøy .....	17 223	31 300
<i>Stryn (2 936)</i>			Herøy på Sunnmøre ..	2 793	7 000
Flo i Nordfjord .....	1 952	3 300	Kvalsvikøy .....	4 311	8 200
Hjelledalen .....	8 574	20 600	Leinøy .....	12 400	30 500
Loen i Nordfjord .....	29 172	70 600			

<sup>1</sup> Nedlagt 1/4-60.

Tabell XIII (forts.). De enkelte poststeders frimerkesalg og sendte brevpostmengde.

Poststeder, herreder og fylker og deres folkemengde	Salg av frimerker kr.	Sendte vanl. brevpost- sendinger	Poststeder, herreder og fylker og deres folkemengde	Salg av frimerker kr.	Sendte vanl. brevpost- sendinger
Moldtustranda .....	11 688	33 800	<i>Stordal (1 060)</i>		
Nerlandsøy .....	5 350	10 400	Dyrkorn .....	3 887	9 100
Rimøylandet .....	5 189	6 700	Stordal .....	28 041	53 200
Runde .....	5 974	10 200	<i>Ørskog (1 695)</i>		
Tjørnvåg .....	10 331	17 500	Sjøholt .....	43 554	75 000
<i>Ulstein (3 372)</i>			Vaksvik .....	4 779	8 000
Haddal .....	2 413	3 500	<i>Sykkylven (4 796)</i>		
Ulsteinvik .....	78 714	142 500	Erstad .....	4 028	6 600
<i>Hareid (3 583)</i>			Hundeidvik .....	4 309	8 500
Brandal på Sunnmøre.	13 081	15 100	Ikornnes .....	32 363	65 000
Hareid .....	72 557	88 700	Ramstaddal .....	2 774	6 100
Hjørungavåg .....	9 219	10 300	Straumgjerde .....	41 631	81 700
<i>Dalsfjord (1 153)</i>			Sykkylven .....	101 106	167 100
Dalsbygd .....	3 510	6 400	Søvikdal .....	1 040	3 300
Innselset .....	1 595	3 100	Tusvik .....	2 534	6 000
Lauvstad .....	5 460	8 900	<i>Skodje (1 964)</i>		
Løvik på Sunnmøre ..	5 990	6 000	Glomset .....	6 305	13 300
Velsvik .....	1 480	2 300	Skodje .....	29 270	58 400
Åmelfot .....	3 315	3 500	Stettevik .....	1 942	2 800
<i>Volda (5 829)</i>			Utvikbygda .....	3 230	2 400
Austefjorden på S.møre	6 805	8 100	<i>Vatne (2 451)</i>		
Berknes .....	1 295	2 300	Dryna .....	2 867	6 400
Bjørkedalseidet .....	2 598	3 000	Ertévåg .....	669	1 700
Folkestadbygd .....	5 815	10 800	Hellandshamn .....	2 694	2 400
Høydal på Sunnmøre.	3 055	8 100	Slyngstad .....	1 406	2 500
Straumshamn .....	3 518	7 400	Tennfjord .....	12 973	17 500
<i>Ørsta (5 873)</i>			Vatne .....	37 683	45 600
Hovdebygda .....	13 693	20 800	Vatnefjorden .....	1 025	4 000
Håvoll .....	7 907	18 400	Vestrefjord .....	2 080	1 800
<i>Vartdal (1 288)</i>			<i>Borgund (17 026)</i>		
Barstadvik .....	7 103	14 900	Eidsnes .....	7 629	8 700
Festøy .....	497	1 300	Ellingsøy .....	12 867	23 100
Nordre Vartdal .....	4 150	7 500	Emleim .....	5 811	8 700
Vartdal .....	13 350	23 700	Fiskarstrand .....	13 328	11 000
<i>Hjørundfjord (1 826)</i>			Grytestranda .....	4 526	7 600
Bjørke i Hjørundfjord	8 041	6 300	Gåseid .....	65 082	84 200
Norangdal .....	5 348	7 900	Humla .....	1 542	3 200
Saltrestranda .....	857	1 700	Langevåg .....	83 390	82 000
Storestandal .....	1 377	2 300	Lorgja .....	1 442	2 300
Sæbø .....	17 413	28 600	Mauseidvåg .....	11 701	18 900
Tranndal .....	785	1 400	Spjelkavik .....	81 985	144 900
Urke .....	3 691	8 000	Syvikgrend .....	16 883	27 800
Viddal .....	1 353	3 400	Vegsund .....	16 986	32 500
Ytre Standal .....	845	2 000	Åsestranda .....	15 503	21 600
<i>Sunnylven (1 252)</i>			<i>Giske (2 963)</i>		
Geiranger .....	29 295	107 600	Alnesgard .....	2 972	5 500
Hellesylt .....	26 646	94 700	Giske .....	6 000	10 100
<i>Norddal (2 264)</i>			Godøy .....	5 401	7 200
Eidsdal .....	12 775	31 000	Valderøy .....	17 965	35 000
Fjora .....	2 788	4 000	<i>Vigra (1 536)</i>		
Norddal .....	6 056	11 100	Vigra .....	29 712	46 000
Tafjord .....	4 829	7 700	<i>Haram (4 962)</i>		
Valldal .....	37 154	117 100	Brattvåg .....	50 078	68 800
<i>Stranda (3 129)</i>			Fjortoft .....	11 028	16 400
Fausadal .....	588	1 300	Haramsgrend .....	3 650	9 100
Liabygda .....	10 353	14 800	Haramsøy .....	30 650	63 000
			Hildre .....	6 415	9 400

Tabell XIII (forts.). De enkelte poststeders frimerkesalg og sendte brevpostmengde.

Poststeder, herreder og fylker og deres folkemengde	Salg av frimerker kr.	Sendte vanl. brevpost-sendinger	Poststeder, herreder og fylker og deres folkemengde	Salg av frimerker kr.	Sendte vanl. brevpost-sendinger
Kjerstad .....	10 753	15 800	Nord-Heggdal .....	1 781	2 700
Longva .....	12 448	20 500	Raknes .....	8 060	13 000
Myklebost i Haram...	4 431	9 300	Sundsboen <sup>1</sup> .....	2 707	—
<i>Vestnes (3 832)</i>			<i>Sandøy (1 752)</i>		
Fiksdal .....	18 300	9 500	Finnøy i Romsdal ....	4 691	10 000
Nerås .....	2 242	3 900	Harøy .....	30 545	68 400
Rekdal .....	3 801	5 100	Ona .....	6 048	10 000
Skorgevik .....	4 784	9 900	Orten .....	1 193	1 900
Tomra i Romsdal ....	23 536	33 900	Sandøy .....	3 618	4 300
Vestnes .....	73 851	102 600	<i>Nord-Aukra (2 589)</i>		
Vikebukta i Romsdal..	10 127	33 900	Aukra .....	43 491	75 000
<i>Tresfjord (1 334)</i>			Rindarøy .....	1 182	2 000
Daugstad .....	3 993	10 100	<i>Fræna (3 482)</i>		
Tresfjord .....	19 025	28 000	Aureosen .....	4 370	8 100
<i>Voll (1 154)</i>			Elnesvågen .....	18 240	38 100
Innfjorden .....	14 097	25 100	Nordre Bjørnsund ...	5 498	8 000
Måndalen i Romsdal..	22 718	30 900	Søre Bjørnsund .....	3 051	7 500
<i>Eid (410)</i>			Tornes i Romsdal ....	14 565	28 500
Eidsbygda .....	5 351	9 800	<i>Bud (1 610)</i>		
Torvik i Romsdal ....	4 991	9 000	Bud .....	14 730	45 000
<i>Grytten (3 656)</i>			Ersholmen .....	5 332	10 300
Flatmark .....	1 081	2 400	Harøysund .....	9 224	15 200
Marstein .....	2 406	3 500	<i>Hustad (2 194)</i>		
Romsdalshorn .....	1 119	3 700	Farstad .....	18 071	40 300
Veblungsnes .....	15 661	18 200	Hustad .....	12 136	21 000
Verma .....	5 855	8 000	Vikan i Romsdal ....	2 925	3 300
<i>Hen (1 613)</i>			<i>Eide (2 193)</i>		
Isfjorden .....	54 376	73 600	Eide på Nordmøre ...	40 041	79 100
<i>Veøy (2 316)</i>			Lyngstad .....	18 055	20 700
Mittet .....	3 987	7 600	Nosbygda .....	4 211	9 300
Nesjestranda .....	10 715	18 900	Sorsetgrenda .....	1 958	5 300
Rodven .....	3 461	5 000	Sørstrand .....	3 251	5 500
Sekken .....	3 340	7 400	<i>Kornstad (1 840)</i>		
Vågstranda .....	19 032	18 000	Fagerengbog <sup>2</sup> .....	1 874	—
Åfarnes .....	15 811	28 800	Kårvåg .....	15 121	35 000
<i>Eresfj. og Vistdal (1364)</i>			Lauvøysund .....	1 178	2 600
Boggestranda .....	1 923	7 000	Ljosøy .....	2 148	3 200
Eikesdal .....	2 829	4 500	Steinsgrenda .....	4 614	9 000
Nauste i Romsdal ....	11 046	27 700	Vevang .....	9 574	18 300
Vistdal .....	9 330	17 000	<i>Kvernes (715)</i>		
<i>Neset (2 330)</i>			Afset .....	3 862	6 200
Eidsvåg i Romsdal ...	27 071	44 900	Kvernes .....	4 032	11 000
Eidsøra .....	5 246	9 700	Rokset .....	6 085	11 900
Ranvik i Romsdal....	1 694	4 200	<i>Bremsnes (5 209)</i>		
Raudsand .....	9 818	16 600	Bremsnes på Nordmøre	7 740	12 500
Rod i Romsdal .....	8 051	14 400	Bruhagen .....	28 452	42 600
Tjelle i Romsdal ....	1 722	5 300	Bådalen .....	9 333	26 700
<i>Bolsøy (7 285)</i>			Ekkilsøy .....	2 966	5 700
Bolsøya .....	2 126	7 200	Henda .....	3 648	6 700
Hjelset .....	28 395	30 700	Kjønøy .....	4 723	7 700
Hovdenakken .....	8 386	11 300	Rensvik .....	5 899	8 300
Kleive .....	16 751	46 800	Sveggesundet .....	3 231	5 900
Kortgarden .....	16 000	28 100	<i>Grip (132)</i>		
Strande i Romsdal ...	3 336	8 600	Grip .....	2 492	4 700
Talset .....	5 929	6 300	<i>Frei (1 735)</i>		
<i>Sør-Aukra (2 055)</i>			Aspa <sup>3</sup> .....	2 088	—
Midsund .....	14 941	21 200	Birkestrand .....	4 235	8 900

<sup>1</sup> Nedlagt 1/1-60. <sup>2</sup> Nedlagt 1/5-60. <sup>3</sup> Nedlagt 1/7-60.

Tabell XIII (forts.). De enkelte poststeders frimerkesalg og sendte brevpostmengde.

Poststeder, herreder og fylker og deres folkemengde	Salg av frimerker kr.	Sendte vanl. brevpost- sendinger	Poststeder, herreder og fylker og deres folkemengde	Salg av frimerker kr.	Sendte vanl. brevpost- sendinger
Flatsetsundet .....	12 280	18 200	<i>Stemshaug (852)</i>		
Kvalvik .....	3 552	6 400	Dromnessundet .....	3 190	6 800
<i>Gjemnes (750)</i>			Kjørsvikbugen .....	3 975	7 700
Bergsøy .....	2 610	4 000	Stemshaug .....	4 490	8 400
Gjemnes .....	4 255	17 200	Vihals .....	3 965	8 500
Storlandet .....	4 580	4 100			
<i>Øre (1 654)</i>			<i>Aure (2 310)</i>		
Batnfjordsøra .....	22 378	35 700	Aure .....	21 369	51 900
Furset .....	1 935	4 700	Auresundet .....	2 870	6 000
Osmarka .....	3 950	8 900	Eidestranda .....	3 950	12 500
Torvikbukta .....	21 382	41 500	Engdal .....	3 510	7 700
<i>Straumsnes (1 210)</i>			Foldfjorden .....	4 797	8 800
Kanestraum .....	6 212	12 100	Grisvågøy .....	2 220	6 200
Kvisvik .....	4 950	6 200	Indre Aure .....	1 621	4 800
Øydegard .....	12 419	28 000	Indre Foldfjorden ..	5 662	14 300
Årsund .....	1 905	3 400	Lesund .....	3 314	7 000
<i>Tingvoll (3 442)</i>			Lurvik på Nordmøre..	4 035	6 500
Angvik .....	5 320	19 300	Vinsternes .....	1 309	3 400
Fjoseid .....	1 122	2 500			
Flemma .....	4 947	8 600	<i>Valsøyfjord (1 318)</i>		
Gyl .....	6 079	10 400	Engjan på Nordmøre.	12 683	23 800
Hoem .....	1 190	2 400	Leirviklandet .....	1 727	3 600
Kvalvåg på Nordmøre	1 390	2 400	Valsøybotn .....	4 183	8 800
Meisingset .....	8 900	19 300	Valsøyfjord .....	6 466	12 400
Tingvoll .....	64 533	125 300			
Torjulvågen .....	8 630	13 300	<i>Halse (1 254)</i>		
Vågbø .....	4 583	7 900	Betna .....	4 130	14 100
<i>Sundal (6 847)</i>			Bårdset .....	2 429	6 400
Fale .....	1 497	2 700	Halsanaustan .....	18 600	31 000
Furugrenda .....	4 004	12 100	Vågland .....	9 244	21 100
Gjora .....	4 959	6 300			
Grøa på Nordmøre ..	9 703	17 600	<i>Trustna (1 493)</i>		
Jordalsgrend .....	1 580	2 000	Fuglvåg .....	1 580	2 500
Romfo .....	1 545	4 000	Gullstein .....	7 087	13 200
Øksendal .....	7 367	12 800	Indresæter .....	1 582	3 200
Ålvundeid .....	5 416	9 200	Leira på Nordmøre..	5 662	10 800
<i>Stangvik (2 096)</i>			Nordheim .....	3 466	4 600
Kvanne .....	17 168	29 400	Sør-Halsnes .....	1 305	2 000
Nordvikstranda .....	1 744	3 400	Tømmervåg .....	5 869	11 000
Stangvik .....	3 676	6 100			
Todalen .....	10 378	21 900	<i>Smøla (4 035)</i>		
Ålvundfjord .....	6 815	11 900	Austsmøla .....	2 473	5 900
Årnes på Nordmøre ..	2 696	4 300	Brattvær .....	1 015	6 700
<i>Åsskard (1 066)</i>			Edøy .....	2 065	3 100
Bæverfjord .....	10 015	16 600	Hallarøy .....	866	2 400
Bøfjorden .....	5 208	10 000	Innsmøla .....	7 729	7 600
<i>Surnadal (3 419)</i>			Jostølen .....	1 650	3 400
Glærem .....	7 215	12 000	Kyrhaug .....	2 138	4 500
Surna .....	19 083	35 400	Nerdvikja .....	4 681	8 000
Surnadal .....	34 538	71 900	Nordsmøla .....	8 919	12 000
Vindøla .....	6 115	9 200	Nordvikja på Smøla..	8 821	31 500
Øvre-Surnadal .....	4 770	8 400	Odden på Nordmøre..	1 895	2 800
<i>Rindal (2 408)</i>			Rosvoll .....	939	2 400
Rindal .....	28 053	29 000	Steinsøysund .....	4 264	5 900
Rindalsskogen .....	6 844	10 900	Sørsmøla .....	1 583	4 100
			Veidholmen .....	11 636	15 800
			Vestsmøla .....	14 819	29 000
			<i>Møre og Romsdal fylke (212 012)</i>	8 165 230	15 058 000

Tabell XIII (forts.). De enkelte poststeders frimerkesalg og sendte brevpostmengde.

Poststeder, herreder og fylker og deres folkemengde	Salg av frimerker kr.	Sendte vanl. brevpost- sendinger	Poststeder, herreder og fylker og deres folkemengde	Salg av frimerker kr.	Sendte vanl. brevpost- sendinger
<b>Sør-Trøndelag fylke:</b>			<i>Kvenvær (903)</i>		
<i>Oppdal</i> .....	105 812	173 500	Gjøssøy .....	1 882	4 000
<i>Orkanger</i> .....	131 194	211 000	Grefsnesvågen .....	3 343	5 000
<i>Røros</i> .....	178 054	301 200	Kvenvær .....	10 141	16 000
<i>Trondheim (59 271)</i>			Monsey .....	4 322	7 400
Hovedkontoret ....	5 990 279	11 737 800	Sørhitra .....	3 568	7 000
Tr.heim—Ilevollen .	257 454	345 600	Ytre Kvenvær .....	2 193	4 500
Tr.heim—Lademoen .	486 681	486 400	<i>Sør-Frøya (2 260)</i>		
Tr.heim—Elgesæter	273 838	279 400	Bustvika .....	4 933	8 600
Tr.heim—Rosenborg	77 567	57 300	Flatvalsundet .....	4 615	7 000
Tr.heim—Singsaker	124 294	56 500	Hamarvik .....	8 085	20 000
Lade .....	—	23 600	Kverva .....	10 273	19 800
Trolla .....	3 857	3 600	Storhallaren .....	7 329	13 200
			Titran .....	11 410	15 000
			Tuvnes .....	4 485	11 900
<i>Vinje (554)</i>			<i>Nord-Frøya (4 441)</i>		
Staurset .....	3 539	7 700	Bogøyvær .....	1 413	3 400
Vinjeøra .....	3 925	8 600	Dyrvik .....	10 833	28 700
<i>Hemne (2 159)</i>			Gjøsingene .....	3 447	5 900
Kyrksæterøra .....	48 005	114 400	Gurvikdal .....	5 591	13 000
Storodan .....	489	1 200	Halten .....	2 039	3 200
<i>Snillfjord (706)</i>			Inntian .....	1 730	4 100
Krokstadøra .....	3 538	5 000	Leirvikhamn .....	4 436	5 000
Snillfjorden .....	991	2 500	Mausundvær .....	6 532	9 000
Tannvikvågen .....	2 521	5 900	Nordbuan .....	1 033	2 400
Ytre Snillfjorden ....	2 741	5 500	Flatdyrøy .....	6 107	14 200
<i>Heim (1 497)</i>			Sauøy .....	1 590	3 000
Heimsjøen .....	4 109	5 500	Sistranda .....	20 499	45 200
Hellandsjøen .....	4 262	6 900	Sula i Fosna .....	7 801	17 000
Hemnskjel .....	4 944	7 200	Svellingen .....	13 453	30 000
Indre Åstfjorden ....	1 531	3 400	Sørburøy .....	2 922	3 400
Magerøy .....	3 405	5 100	Uttian .....	3 103	10 000
Taftøysundet .....	1 089	1 600	Vadsøysund .....	2 662	8 500
Åstfjorden .....	5 207	9 500	<i>Ørland (4 956)</i>		
<i>Sandstad (1 075)</i>			Beian .....	4 080	5 000
Hestvika .....	12 760	17 800	Brekstad .....	110 915	214 000
Innhitra .....	3 410	7 700	Garten i Fosna .....	2 636	4 500
Laksåvik .....	2 954	6 000	Opphaug .....	25 470	36 500
Sandstad .....	7 436	16 700	Storfosna .....	5 087	8 400
<i>Fillan (1 819)</i>			Uthaug .....	10 805	16 100
Ansnes .....	8 058	12 400	<i>Agdenes (1 117)</i>		
Fillan .....	7 911	14 900	Imsterfjorden .....	2 933	5 700
Fjellværøy .....	8 944	17 400	Leksa .....	1 469	2 800
Knarrlagsund .....	7 966	12 000	Mølnbukt .....	5 775	8 500
Nordbotn .....	3 981	10 100	Selva .....	4 632	9 500
Tranvikan i Fosna ...	3 075	5 000	Stavøy .....	5 257	12 000
<i>Hitra (1 365)</i>			Vingvågen .....	3 310	6 300
Barmanfjorden .....	5 370	8 600	<i>Lensvik (1 101)</i>		
Dolmøy .....	3 929	4 700	Selbekken .....	21 637	34 500
Heggåsen .....	3 066	4 900	Størdalsbugen .....	2 032	3 000
Hestnes .....	2 992	9 500	<i>Rissa (3 280)</i>		
Melandsjø .....	19 295	32 400	Hasselvika .....	16 093	43 000
Straum i Hitra .....	2 699	4 300	Rissa .....	52 537	82 700
			<i>Stadsbygd (1 870)</i>		
			Ingdalen i Fosna ....	4 509	7 000
			Stadsbygd .....	21 055	33 000

Tabell XIII (forts.). De enkelte poststeders frimerkesalg og sendte brevpostmengde.

Poststeder, herreder og fylker og deres folkemengde	Salg av frimerker kr.	Sendte vanl. brevpost- sendinger	Poststeder, herreder og fylker og deres folkemengde	Salg av frimerker kr.	Sendte vanl. brevpost- sendinger
<i>Stjerna (2 649)</i>			Stamnan .....	11 613	28 000
Fevåg .....	7 583	11 000	<i>Meldal (5 509)</i>		
Husbysjøen .....	11 253	19 800	Jerpstad .....	8 829	15 700
Høybakken .....	7 460	12 000	Kvamsgjerdet .....	2 098	3 000
Revsneshagen .....	4 475	8 400	Løkken Verk .....	58 639	104 900
Råkvåg .....	10 706	18 000	Meldal .....	36 553	71 700
Stallvik .....	4 411	7 000	Storås .....	8 500	17 500
<i>Bjugn (1 217)</i>			<i>Orkland (1 742)</i>		
Bjugn .....	4 625	11 500	Hoston .....	2 577	4 000
Indre Bjugn .....	21 434	37 000	Svorkmo .....	17 275	33 800
<i>Nes (1 163)</i>			<i>Orkdal (4 200)</i>		
Nes i Fosna .....	5 650	14 000	Fannrem .....	63 678	123 000
Oksvoll .....	10 994	18 500	Gjølme .....	4 917	4 800
Tarva .....	1 884	3 200	Sølbergshaugan .....	1 997	5 700
<i>Jössund (1 971)</i>			<i>Orkanger (2 847)</i>		
Lysøysundet .....	18 818	25 900	<i>Røros (2 911)</i>		
Vallersund .....	14 800	33 900	<i>Røros landsogn (544)</i>		
<i>Åfjord (2 579)</i>			<i>Brekken (993)</i>		
By i Åfjord .....	6 472	13 000	Brekkebygd .....	10 009	25 600
Eidem .....	5 536	9 000	Evavollen .....	2 416	3 600
Lauvøy i Åfjord .....	1 995	4 200	Feragen .....	1 340	2 000
Tørhogg .....	3 371	6 200	Hitterdal .....	3 060	6 200
Å i Åfjord .....	30 259	60 600	<i>Glåmos (724)</i>		
<i>Stoksund (1 575)</i>			Glåmos .....	11 727	19 900
Linesøya i Fosna .....	4 421	8 500	Rugldalen .....	3 123	6 600
Revsnes i Fosna .....	15 669	32 400	<i>Ålen (2 218)</i>		
Stokkøy i Fosna .....	9 150	14 100	Reitan .....	6 436	13 000
<i>Roan (1 764)</i>			Stensli .....	8 487	17 000
Ansteinsundet .....	1 487	3 100	Ålen .....	24 990	48 400
Bessaker .....	11 595	19 600	<i>Haltdalen (968)</i>		
Brandsfjord .....	3 872	6 100	Haltdalen .....	19 127	33 800
Hoffstad .....	3 385	7 000	<i>Singsås (1 615)</i>		
Hongsand .....	5 567	11 000	Bjorgen .....	11 987	20 100
Kiran .....	3 705	12 000	Kotsøy .....	6 857	11 400
Nesvalen .....	2 195	3 800	Reitstøa .....	3 386	4 900
Roan .....	11 173	19 900	Singsås .....	9 528	15 900
Skjora .....	2 923	8 300	<i>Budal (544)</i>		
Sumstad .....	2 844	4 500	Budalen .....	6 430	7 000
<i>Osen (1 606)</i>			<i>Støren (2 355)</i>		
Sandsviksberget .....	10 117	19 600	Rognes .....	8 767	12 500
Steinsdalen .....	16 288	30 000	Snoan .....	3 323	8 400
Sætervik .....	4 490	7 200	Støren .....	51 343	90 000
Vingsand .....	3 506	6 000	<i>Soknedal (1 904)</i>		
Yttervåg .....	3 100	6 100	Soknedal .....	23 150	39 000
<i>Oppdal (5 632)</i>			<i>Horg (2 601)</i>		
Driva .....	5 214	8 200	Hovin i Gauldal .....	15 540	30 400
Drivstua .....	1 123	4 300	Lundamo .....	17 810	36 700
Engan jernbanestasjon	3 233	3 500	<i>Hølonde (1 373)</i>		
Fagerhaug .....	5 470	5 100	Gåsbakken .....	8 234	15 700
Kongsvoll .....	2 106	8 900	Korsvegen .....	8 257	15 700
Lønset .....	7 037	14 200	<i>Flå (863)</i>		
Olbu .....	3 855	5 500	Ler .....	16 091	32 000
Vognill .....	8 010	11 300	<i>Melhus (3 758)</i>		
<i>Rennebu (2 745)</i>			Kvål .....	12 203	26 400
Berkåk .....	29 098	52 100			
Grindal .....	5 148	10 500			
Rennebu .....	4 980	7 400			

Tabell XIII (forts.). De enkelte poststeders frimerkesalg og sendte brevpostmengde.

Poststeder, herreder og fylker og deres folkemengde	Salg av frimerker kr.	Sendte vanl. brevpost-sendinger	Poststeder, herreder og fylker og deres folkemengde	Salg av frimerker kr.	Sendte vanl. brevpost-sendinger
Melhus .....	64 961	107 000	<b>Nord-Trøndelag fylke:</b>		
Søberg .....	5 258	8 100	<i>Stjørdal</i> .....	209 172	434 600
Øysandan .....	1 484	2 900	<i>Verdal</i> .....	155 257	390 000
<i>Leinstrand (3 585)</i>			<i>Levanger (1 714)</i> .....	272 533	513 700
Heimdal .....	94 274	175 000	<i>Steinkjer (4 122)</i> .....	594 395	1 116 500
Klett .....	7 870	14 000	<i>Namsos (5 291)</i> .....	411 838	705 700
<i>Byneset (1 970)</i>			<i>Rørvik</i> .....	103 573	155 700
Bosberg .....	12 271	30 300	<i>Meråker (3 354)</i>		
Spongdal .....	9 671	14 000	Gudå .....	7 320	13 000
<i>Buvik (1 256)</i>			Kopperå .....	19 459	39 900
Buvika .....	14 673	25 200	Meråker .....	44 170	68 700
Sagberget <sup>1</sup> .....	1 806	1 600	<i>Hegra (2 819)</i>		
<i>Skaun (1 281)</i>			Flornes .....	3 697	7 400
Skaun .....	6 828	15 300	Forradal .....	2 154	5 500
Sworkland .....	5 616	13 000	Hegra .....	32 302	60 200
<i>Børsa (1 537)</i>			Skjølstadmarkja .....	740	1 800
Børsa .....	14 561	27 300	Sona .....	1 989	5 000
Eggkleiva .....	6 666	9 400	<i>Lånke (1 979)</i>		
Viggja .....	8 889	13 100	Elvarli .....	2 664	5 900
<i>Geitastrand (578)</i>			Hell .....	23 947	71 400
Geitastrand .....	3 855	10 600	<i>Stjørdal (6 154)</i>		
<i>Strinda (36 385)</i>			<i>Skatval (1 991)</i>		
Bjørkmyr .....	2 840	6 500	Langstein .....	3 205	12 200
Bratsberg i Strinda ..	1 805	4 000	Skatval .....	19 807	45 700
Charlottenlund i Strinda	26 980	48 000	<i>Åsen (1 898)</i>		
Jonsvatnet .....	3 120	11 000	Åsen .....	18 543	46 300
Leangen i Strinda ..	26 556	48 800	Åsenfjord .....	23 283	55 900
Moholtan .....	6 342	13 700	<i>Frosta (2 941)</i>		
Munkvoll .....	22 129	28 100	Frosta .....	42 792	65 400
Nardosletta .....	7 451	11 200	Tautra i Trøndelag ..	901	2 200
Nidarvoll .....	9 228	16 500	<i>Leksvik (2 913)</i>		
Ranheim .....	44 586	121 500	Hindrem .....	2 553	3 700
Selsbakk stasjon .....	7 702	18 900	Leksvik .....	32 043	47 300
Strindheim .....	9 659	9 800	Vanvikan .....	9 782	19 500
Ugla .....	11 802	16 300	<i>Skogn (4 710)</i>		
<i>Tiller (2 654)</i>			Ekne .....	9 627	16 700
<i>Klæbu (1 595)</i>			Rognlan .....	5 968	15 600
Klæbu .....	20 110	36 000	Skogn .....	38 863	84 900
<i>Malvik (5 288)</i>			Skogns Markabygd ..	4 481	11 900
Hommelvik .....	68 304	119 600	<i>Frol (3 768)</i>		
Malvik .....	7 875	10 400	Rinnan .....	7 903	35 600
Midtsandan .....	2 308	6 000	<i>Verdal (9 077)</i>		
Mostadmarka .....	1 903	3 500	Helgådalen .....	2 283	4 100
Vikhamar .....	11 255	27 000	Inna i Verdal .....	369	700
<i>Selbu (4 459)</i>			Inndalen .....	1 910	3 800
Evjægjerdet .....	5 592	8 400	Skjækerfossen .....	2 438	4 000
Flakman .....	5 673	9 400	Stiklestad .....	5 693	9 900
Hyttbakken .....	5 511	8 000	Sul .....	1 055	2 000
Selbu .....	54 615	75 200	Ulvilla .....	2 282	6 100
Selbustrand .....	8 933	17 400	Vuku .....	6 032	7 900
<i>Tydal (991)</i>			<i>Ytterøy (821)</i>		
Gressli .....	1 863	4 100	Hokstad .....	4 959	8 500
Storaunet .....	2 012	4 400	Naust .....	10 811	30 000
Tydal .....	17 565	26 200	<i>Mosvik (796)</i>		
<i>Sør-Trøndelag fylke</i> (210 523)	9 820 360	17 722 100	Mosvik .....	7 796	15 200

<sup>1</sup> Nedlagt 1/6-60.



Tabell XIII (forts.). De enkelte poststeders frimerkesalg og sendte brevpostmengde.

Poststeder, herreder og fylker og deres folkemengde	Salg av frimerker kr.	Sendte vanl. brevpost- sendinger	Poststeder, herreder og fylker og deres folkemengde	Salg av frimerker kr.	Sendte vanl. brevpost- sendinger
Saltvikhamn .....	1 922	1 900	Sørli .....	8 533	12 600
<i>Verran (1 896)</i>			<i>Nordli (1 119)</i>		
Follafooss .....	20 943	29 200	Kvelia .....	2 618	4 000
Moldstrand .....	1 505	4 000	Nordli .....	19 771	37 300
Trongsundet .....	1 359	3 400	Tunnsjøen .....	6 008	10 900
Tua .....	609	2 400	<i>Røyrvik (461)</i>		
Venneshamn .....	6 842	18 400	Limingen .....	6 987	18 800
Verrabotn .....	3 275	5 300	Nordre Grong .....	6 083	7 300
Verrastranda .....	5 417	8 800	<i>Namsskogan (1 695)</i>		
Vestvik <sup>1</sup> .....	1 643	—	Brekkvasselv .....	13 863	30 900
<i>Namdalseid (1 562)</i>			Flåtådal .....	5 702	16 700
Elda .....	3 212	12 800	Lindsetmoen .....	3 108	5 800
Namdalseid .....	16 000	22 100	Namsskogan .....	17 359	29 800
Sjøåsen .....	3 173	4 400	Skorovatn .....	19 449	33 400
<i>Malm (3 139)</i>			<i>Harran (1 039)</i>		
Malm .....	57 960	73 900	Aunfoss .....	1 005	2 000
Vada .....	2 235	3 000	Gartland .....	4 716	5 400
<i>Beitstad (2 644)</i>			Harran .....	17 669	28 200
Beitstad .....	28 875	46 400	<i>Grong (2 070)</i>		
Brustu .....	2 235	1 800	Bergsmo .....	19 219	32 900
Jådåren .....	4 372	6 300	Formofoss .....	5 500	9 600
Sprova .....	5 582	7 200	Grong .....	28 025	52 100
<i>Sandvolla (782)</i>			Øyheim .....	3 207	7 500
Sandvolla .....	7 316	11 200	<i>Høylandet (1 332)</i>		
<i>Inderøy (3 185)</i>			Flått .....	1 524	4 200
Kjerknesvågen .....	7 205	11 800	Høylandet i Namdalen	15 261	22 800
Sakshaug .....	47 362	72 600	Sætervollen .....	2 959	5 200
Utøy .....	6 406	7 700	Øvre Høylandet .....	3 038	4 700
Vangshylla .....	1 421	3 400	<i>Overhalla (3 491)</i>		
<i>Røra (1 009)</i>			Flasnes .....	3 383	6 600
Røra .....	16 365	37 400	Overhalla .....	39 127	65 900
<i>Sparbu (3 798)</i>			Skage i Namdalen .....	23 664	45 200
Mære .....	20 023	46 300	Skogmo .....	6 816	37 600
Sparbu .....	13 631	45 500	Øysletta .....	6 790	12 500
Vist .....	1 120	3 200	<i>Vemundvik (1 846)</i>		
<i>Ogndal (2 503)</i>			Alhusstrand .....	3 652	5 400
Røysing .....	6 423	12 600	<i>Klinga (2 489)</i>		
<i>Eqge (3 205)</i>			Bagdalen .....	3 633	6 200
Asphaugen .....	1 566	2 900	Bagnsund .....	29 890	54 300
Byafossen .....	5 849	10 000	Spillum i Namdalen ..	14 960	37 300
Fossemvatnet .....	1 186	1 500	<i>Otterøy (1 641)</i>		
Sunnan .....	8 826	23 500	Elvalandet .....	2 834	5 300
<i>Stod (1 357)</i>			Fosslandsosen .....	18 822	28 900
Binde .....	14 173	18 500	Nord-Statland .....	11 197	20 300
Stod .....	1 999	7 500	Skorstad .....	1 885	1 700
Valøy i Stod .....	1 578	5 800	Sorvik i Namdalen .....	1 862	5 900
<i>Kvam (1 310)</i>			<i>Fosnes (1 093)</i>		
Føling .....	6 559	15 900	Faksdal .....	7 708	15 900
Klingsundet .....	6 450	6 000	Jønnvika .....	856	900
Øvre-Kvam .....	4 292	5 700	Salsnes .....	4 741	8 700
<i>Snåsa (3 233)</i>			Seierstad .....	6 562	12 700
Agle .....	5 521	10 100	<i>Flatanger (1 705)</i>		
Jørstad .....	11 547	24 100	Bjørøya .....	890	3 000
Snåsa .....	43 665	85 000	Einrika .....	6 614	9 800
<i>Sørli (897)</i>			Hasvåg i Flatanger ..	4 338	6 100
Jule .....	6 352	10 700	Lauvsnes .....	13 852	30 500

<sup>1</sup> Nedlagt 1/1-60.

Tabell XIII (forts.). De enkelte poststeders frimerkesalg og sendte brevpostmengde.

Poststeder, herreder og fylker og deres folkemengde	Salg av frimerker kr.	Sendte vanl. brevpost- sendinger	Poststeder, herreder og fylker og deres folkemengde	Salg av frimerker kr.	Sendte vanl. brevpost- sendinger
Oppland .....	2 895	4 000	<b>Nordland fylke:</b>		
Sørflåtanger .....	11 368	17 900	<i>Brønnøysund (1 855)</i> .	184 421	299 700
Utvorda .....	3 488	7 000	<i>Sandnessjøen</i> .....	220 528	386 600
<i>Vikna (3 886)</i>			<i>Mosjøen (4 730)</i> .....	412 182	855 800
Austafjord .....	2 644	6 000	<i>Mo (8 113)</i> .....	448 099	823 200
Bergsnov .....	553	1 100	<i>Fauske</i> .....	142 603	239 300
Borgann .....	1 527	1 900	<i>Sulitjelma</i> .....	50 024	63 100
Gardstad .....	3 447	4 000	<i>Bodø (12 495)</i>		
Hatland .....	1 174	2 100	Hovedkontoret ....	1 532 594	2 181 100
Karstenøy .....	1 406	1 400	Bodø—Rønvik .....	37 114	40 400
Lauvøyvågen .....	1 342	3 000	<i>Lødingen</i> .....	105 866	136 200
Nordøyen .....	624	2 300	<i>Narvik (13 046)</i>		
Ofstadsjøen .....	1 498	2 600	Hovedkontoret ....	737 824	1 689 300
Ramstadlandet .....	1 744	4 300	Narvik H. ....	12 513	23 300
Sorgjæslingan .....	2 293	3 500	<i>Stamsund</i> .....	75 600	126 300
Valøy i Vikna .....	2 455	4 200	<i>Kabelvåg</i> .....	106 741	180 000
Vansøyvågen (sesong) .	—	200	<i>Svolvær (3 829)</i>	383 381	538 400
Øvereng .....	2 593	4 400	<i>Melbu</i> .....	88 090	126 100
<i>Nærøy (2 321)</i>			<i>Stokmarknes</i> .....	177 457	330 900
Abelvær .....	19 084	40 000	<i>Sortland</i> .....	199 133	285 100
Indre Nærøy .....	18 493	21 400			
Nærøysteine .....	3 926	7 300	<i>Bindal (2 872)</i>		
Otterøy .....	10 320	22 700	Bindalseidet .....	8 685	19 100
<i>Kolvereid (2 577)</i>			Harangsfjord .....	2 053	2 600
Buøy .....	1 076	4 800	Hellstadløkka .....	1 936	5 500
Galtneset .....	1 930	2 000	Holm i Helgeland ....	3 452	5 200
Kolvereid .....	28 700	37 600	Lande .....	5 044	16 000
Lund .....	4 129	5 600	Lysfjord .....	1 382	1 800
Måneset .....	6 075	6 900	Nordhorsfjord .....	3 802	7 000
Oppløyg .....	16 508	18 000	Røytvoll .....	3 367	11 400
Strand i Namdalen ..	7 939	22 600	Skjelsviksjøen .....	3 227	4 500
<i>Foldereid (1 078)</i>			Skotnes .....	911	1 700
Foldereid .....	11 284	27 200	Sørhorsfjord .....	4 395	6 300
Kongsmoen .....	5 815	13 000	Terråk .....	35 684	58 600
Nordkrekling .....	2 691	3 900	Tosbotn .....	2 331	4 600
Sjølstad .....	4 239	7 400	Øksningøy .....	1 408	3 400
Teplingan .....	1 182	3 300	Åbygda .....	3 839	4 900
Årfor .....	2 357	6 300	Årsandøy .....	3 735	8 200
<i>Gravvik (859)</i>			<i>Sømna (2 433)</i>		
Fjølвика .....	5 095	9 800	Berg i Helgeland ....	23 635	35 400
Naustbukta .....	7 394	10 500	Brekkeidet .....	8 592	29 000
Rødseidet .....	1 287	2 400	Hornbornes .....	986	3 100
Rønningvåg .....	1 949	5 700	Hongset .....	1 012	1 700
Sellisett .....	2 583	8 500	Sandvåg .....	7 575	10 100
Søreitran .....	1 129	2 200	Sømnes .....	1 632	3 600
<i>Leka (1 114)</i>			Sørkvaløy .....	2 705	9 600
Frøvik .....	4 021	11 100	Vik i Helgeland ....	24 962	51 300
Gutvik .....	4 489	11 000	<i>Velfjord (1 520)</i>		
Hortavær .....	1 233	2 800	Hommelstø .....	22 314	46 900
Leka .....	8 838	14 600	Nevernes .....	2 053	3 100
Leknesbukta .....	5 778	11 100	Sausvatn .....	6 059	6 000
Solsem .....	3 940	6 900	Sildkoven .....	1 837	4 300
<i>Nord-Trøndelag fylke</i> (116 684)	3 224 798	6 099 600	Storbørja .....	608	1 400
			Sæterlandet .....	3 016	6 800
			<i>Brønnøy (2 618)</i>		
			Skillebotn .....	2 876	4 600

Tabell XIII (forts.). De enkelte poststeders frimerkesalg og sendte brevpostmengde.

Poststeder, herreder og fylker og deres folkemengde	Salg av frimerker kr.	Sendte vanl. brevpost- sendinger	Poststeder, herreder og fylker og deres folkemengde	Salg av frimerker kr.	Sendte vanl. brevpost- sendinger
Tilrem .....	2 186	6 200	<i>Alstahaug (1 535)</i>		
Toftsunet .....	5 047	6 800	Alstahaug .....	10 888	18 800
<i>Vega (2 179)</i>			Austbø .....	5 036	7 600
Gladstad .....	18 993	46 300	Blomsøy .....	2 557	4 500
Hysværøyan .....	1 741	4 400	Brasøy .....	6 566	9 000
Igerøy .....	2 874	4 800	Hammesvalen .....	1 603	3 500
Kirkøy .....	7 783	14 000	Husvær .....	4 914	6 700
Muddvær .....	430	1 900	<i>Sandnessjøen (3 343)</i>		
Rørøy i Helgeland ..	6 762	16 800	<i>Leirfjord (2 079)</i>		
Sundsvoll i Helgeland.	5 551	10 500	Hellesvik .....	3 300	4 000
Veigsteinen .....	1 409	5 400	Holmvikja .....	3 657	8 500
Vikasjøen .....	2 322	6 700	Kviting .....	4 605	5 600
Ylvingen .....	3 272	5 900	Leirfjord .....	17 568	52 800
<i>Vevelstad (921)</i>			Leirosen .....	5 499	7 200
Aursletta .....	1 378	2 400	Ulvangen .....	6 183	12 400
Forvik .....	10 849	27 500	<i>Drevja (1 004)</i>		
Hesttun .....	3 135	5 800	Drevja .....	6 399	12 500
Høyholm .....	3 219	5 000	Holandsvika .....	3 606	8 000
Kilvågen .....	716	1 800	Toven .....	2 973	4 700
Stokkasjøen .....	2 319	3 600	<i>Vefsn (4 647)</i>		
Visten .....	1 705	3 300	Eiterstraum st. ....	904	2 500
Visthus .....	2 568	5 800	Fustvatnet .....	4 077	9 000
<i>Tjøtta (1 987)</i>			Halsøy i Vefsn .....	11 794	25 500
Bæroyvågen .....	3 355	4 600	Kvalfors .....	324	1 200
Hestøysund .....	3 033	5 000	Olderskog .....	14 380	19 700
Husvika .....	2 801	6 300	Softing .....	3 742	10 200
Kilvær .....	1 182	2 300	<i>Grane (1 716)</i>		
Lånan .....	1 215	1 800	Fellingfors .....	2 174	2 500
Mindland .....	6 671	11 000	Fiplingkroken .....	1 887	5 600
Skogsholmen .....	1 450	1 900	Grane i Vefsn .....	2 692	9 000
Skålvær .....	1 565	4 400	Laksfors .....	725	3 200
Sundøy i Helgeland ..	2 796	5 000	Majavatn .....	6 298	22 900
Sørnes .....	4 994	6 800	Sefrivatn <sup>1</sup> .....	718	—
Sjøroffersøy .....	3 248	4 800	Svenningdal .....	4 290	9 000
Tjøtta .....	18 529	50 000	Trofors .....	23 372	51 800
Tro .....	4 076	9 000	<i>Hattfjellidal (1 936)</i>		
Tåvær .....	793	1 600	Hattfjellidal .....	33 503	52 500
Vestvågen .....	2 394	4 600	Ivarrud .....	3 187	3 300
<i>Herøy (2 583)</i>			Krutå .....	1 593	1 100
Gåsvær i Helgeland ..	2 970	9 500	Unkervatn .....	1 853	4 000
Herøyholmen .....	18 696	40 300	Varmtresk .....	2 500	5 000
Nord-Herøy .....	9 479	19 000	<i>Dønnes (1 565)</i>		
Nordstaulen .....	3 230	5 900	Glein .....	9 940	21 600
Sandvær i Helgeland..	3 839	6 600	Husby .....	5 580	10 200
Seløy i Helgeland ..	7 753	11 200	Kopardal .....	3 923	5 000
Skibbåtsvær .....	1 720	2 500	Nordøyvågen .....	6 693	15 000
Tenna i Helgeland ..	7 018	10 200	Stavseng .....	6 616	9 100
Øksningan .....	6 275	14 900	Torsvikvågen .....	4 272	6 500
<i>Nordvik (1 282)</i>			Åsvær .....	1 515	2 800
Bjørn .....	4 984	8 200	<i>Nesna (3 143)</i>		
Hæstad .....	2 299	4 700	Alsøy .....	2 880	6 200
Lauvøy i Helgeland..	625	1 000	Bardal .....	5 758	14 600
Nordvika i Helgeland.	13 650	26 900	Flostrand .....	1 129	5 200
Skaga i Helgeland ..	3 401	6 500	Horn .....	1 560	2 300
Slapøy .....	1 131	2 300	Låvong .....	3 170	8 800
Vandve .....	6 753	9 000			
Øyvågen .....	3 225	6 700			

<sup>1</sup> Nedlagt 1/3-60.

Tabell XIII (forts.). De enkelte poststeders frimerkesalg og sendte brevpostmengde.

Poststeder, herreder og fylker og deres folkemengde	Salg av frimerker kr.	Sendte vanl. brevpost- sendinger	Poststeder, herreder og fylker og deres folkemengde	Salg av frimerker kr.	Sendte vanl. brevpost- sendinger
Nesna .....	57 773	125 900	Melfjordbotn .....	2 270	4 100
Nordsjona .....	1 579	3 500	Myken .....	4 485	6 400
Saura .....	4 265	5 900	Nordnesøy .....	3 480	6 000
Sørsjona .....	4 780	10 700	Nordvernes .....	1 898	7 600
Vikholmen .....	5 830	8 500	Reppasjøen .....	3 860	11 200
Øbø .....	1 664	2 800	Rødøy .....	13 720	33 500
<i>Elsfjord (909)</i>			Selsøyvik .....	4 095	8 100
Drevvatn .....	6 266	9 000	Storselsøy .....	4 507	8 700
Elsfjord .....	7 348	15 000	Sørfjorden i Helgeland	7 445	17 400
Luktvatn .....	6 058	13 300	Tjongsfjorden .....	12 530	24 000
Seljeli .....	1 022	1 800	Vågaholmen .....	9 980	23 600
<i>Korgen (3 327)</i>			Øresvik .....	3 443	6 300
Bleikvasslia .....	15 836	14 300	<i>Meløy (7 415)</i>		
Korgen .....	53 233	99 700	Bjørangfjord .....	3 865	8 300
Røsså .....	3 163	7 300	Bolga i Helgeland .....	6 825	13 400
Vallabotn .....	1 902	4 400	Engavågen .....	18 748	36 200
<i>Sør-Rana (1 668)</i>			Glomen .....	20 849	48 900
Bjerka .....	7 548	12 100	Glomfjord .....	49 227	96 300
Finneidfjord .....	15 245	20 700	Grønøy .....	5 753	8 300
Mula .....	698	900	Halsa i Helgeland .....	13 800	22 900
Straumbygda .....	3 441	5 900	Holandsfjorden .....	6 450	7 600
Utskarpen .....	7 021	8 700	Meløy .....	11 775	24 900
<i>Hemnes (1 340)</i>			Neverdal .....	7 550	15 500
Hemnesberget .....	64 962	148 700	Reipå .....	9 010	18 600
<i>Nord-Rana (9 167)</i>			Støtt .....	2 691	7 500
Bjøllånes .....	3 807	4 600	Vallsjøen .....	7 149	20 000
Båsmoen .....	6 861	9 500	Vassdalsvik .....	3 506	10 000
Dalselv .....	3 530	7 900	Ørnes .....	71 970	120 300
Dunderland .....	3 639	5 400	Ågskardet .....	6 197	10 500
Grubhei .....	19 735	25 400	Åmnes .....	2 652	7 300
Grønfjelldal .....	2 390	5 200	Åmøyhamn .....	2 851	7 300
Røvassdalen .....	3 156	3 300	<i>Gildeskål (4 310)</i>		
Selfors .....	13 687	10 000	Alsвик .....	1 267	3 000
Skonseng .....	4 305	6 200	Finnsøtoden .....	1 905	4 200
Storforshei .....	7 135	12 100	Fleinvær .....	3 004	7 600
Ytteren .....	6 890	7 400	Forstranda .....	3 290	4 400
<i>Lurøy (2 939)</i>			Framnes .....	4 200	9 500
Aldra .....	4 258	8 800	Inndyr .....	26 145	70 200
Bratland .....	11 995	18 300	Kjelling .....	2 310	3 900
Indre Kvarøy .....	2 805	5 400	Kvarsnes i Salten .....	4 710	3 100
Konsvikosen .....	6 144	13 300	Lekanger i Salten .....	10 069	17 500
Kvina .....	3 730	9 600	Mårnesstranda .....	4 242	8 000
Lovund .....	6 241	9 400	Nordarnøy .....	3 345	5 200
Lurøy .....	13 725	41 000	Nygårdsjøen .....	5 000	18 000
Nord-Solvær .....	2 010	3 000	Røssnes i Salten .....	1 010	4 800
Onøy .....	11 349	24 900	Storvik .....	4 719	17 000
Røytvik .....	1 638	4 300	Sund i Salten .....	9 123	16 600
Sleneset .....	11 545	15 400	Sundsfjord feltp.å. ...	7 426	19 000
Sørnesøy .....	2 981	6 400	Sorarnøy .....	8 893	16 000
Tonnes i Helgeland ..	9 675	24 200	Sørfinnset .....	4 514	6 700
<i>Træna (671)</i>			Sørfugløy .....	2 449	5 900
Selvær .....	4 953	6 500	<i>Beiarn (1 962)</i>		
Træna .....	13 678	24 100	Moldjord .....	17 518	50 300
<i>Rødøy (2 664)</i>			Tollå .....	6 694	19 100
Gjerøy .....	7 042	14 100	Tvervik .....	4 230	8 800
Hanvikhaugen .....	1 508	4 600	Ytre Beiarn .....	1 710	3 900
Jektvik .....	6 842	13 900	<i>Saltdal (4 528)</i>		
			Drageid .....	4 436	7 100

Tabell XIII (forts.). De enkelte poststeders frimerkesalg og sendte brevpostmengde.

Poststeder, herreder og fylker og deres folkemengde	Salg av frimerker kr.	Sendte vanl. brevpost- sendinger	Poststeder, herreder og fylker og deres folkemengde	Salg av frimerker kr.	Sendte vanl. brevpost- sendinger
Kjemåga .....	4 021	7 500	<i>Steigen (1 938)</i>		
Lønsdal .....	8 482	11 100	Bogøy .....	13 500	23 000
Rognan .....	55 230	124 800	Dyping .....	3 293	6 300
Rusåga .....	5 872	10 800	Holkstad .....	2 349	6 300
Saltdal stasjon .....	11 069	17 000	Røtnes .....	2 984	10 300
Setså .....	2 503	3 400	Skagstad .....	3 190	8 500
Vensmoen Sanatorium	18 258	33 400	Vikhamn .....	12 595	29 300
<i>Fauske (8 738)</i>			Våg .....	12 477	29 100
Finneid .....	13 141	29 800	<i>Hamarøy (3 209)</i>		
Leivset .....	1 092	2 300	Buvåg .....	3 142	8 100
Valnesfjord .....	17 183	43 800	Hamarøy .....	27 120	49 100
Venset .....	2 915	7 300	Hamsundpollen .....	3 885	10 100
<i>Skjerstad (1 985)</i>			Innhavet .....	7 032	16 700
Breivik i Salten .....	10 042	23 500	Klingenberg .....	3 896	7 900
Misvær .....	22 637	39 700	Skutvik .....	22 715	72 100
Sandkollen .....	4 315	9 900	Storstraumfjord .....	2 180	5 700
Skjerstad .....	12 179	20 600	Sørkil .....	7 570	13 500
<i>Bodin (9 568)</i>			Tranøy .....	14 719	26 000
Bliksvær .....	1 520	2 600	Tømmerneset .....	5 167	9 500
Givær .....	755	2 100	<i>Tysfjord (3 273)</i>		
Helligvær .....	3 331	6 200	Drag i Tysfjord .....	8 305	14 000
Mistfjorden .....	1 477	3 500	Forså i Tysfjord .....	1 630	3 200
Nord-Landego .....	1 147	3 300	Grunnvollfjell .....	1 411	2 800
Skånland i Salten .....	601	1 500	Haukøy i Tysfjord .....	3 156	8 000
Straumen i Bodin .....	5 239	9 400	Hellandsberg .....	2 963	5 000
Sør-Landego .....	732	1 900	Hulløyhamn .....	2 188	4 400
Tuv i Salten .....	5 639	11 300	Hundholmen .....	2 955	5 200
Tverlandet .....	18 711	45 300	Kjerrvika .....	2 491	7 000
Valnes i Bodin .....	2 600	5 000	Kjøpsvik .....	49 793	89 000
Valosen .....	14 500	37 000	Korsnes .....	2 585	5 700
Vokkøy .....	897	2 000	Skarberget .....	1 150	2 400
<i>Kjerringøy (605)</i>			Skrovkjosen .....	4 282	6 200
Brennsundvik .....	907	2 200	Storjord i Tysfjord .....	6 352	17 300
Kjerringøy .....	12 103	20 500	<i>Lodingen (4 056)</i>		
<i>Sørfold (2 961)</i>			Annfinnslett .....	1 842	3 200
Djupvik i Salten .....	2 487	5 000	Erikstad .....	3 804	5 100
Elvkroken .....	1 680	6 800	Forså i Efjord <sup>1</sup> .....	2 464	—
Engan i Salten .....	5 665	6 900	Husjord .....	1 359	2 000
Helland i Sørfold .....	2 292	7 200	Kvannkjosen .....	1 027	2 800
Kalvik i Salten .....	196	900	Langvågpollen .....	1 584	4 300
Kvarv i Salten .....	4 375	6 800	Myklebostad .....	2 190	4 700
Megården .....	5 203	20 500	Offersøy .....	6 913	15 200
Røsvik i Salten .....	26 050	57 000	Revelsøy .....	2 303	4 000
Sagfjordbotn .....	1 415	3 500	Rinøyvåg .....	5 302	12 400
Styrkesnes .....	2 274	9 800	Skarstadhamn .....	1 245	2 000
Tårnvik .....	2 920	4 600	Tjeldnes .....	1 337	4 500
<i>Nordfold (1 540)</i>			Vågehamn .....	3 630	6 900
Hopvatnet .....	1 626	3 900	Øksneshamn .....	6 790	9 000
Mørsvikbotn .....	4 796	13 100	<i>Tjeldsund (1 789)</i>		
Nordbjørsvik .....	1 760	5 500	Dragland .....	979	2 300
Nordfold .....	18 397	38 700	Fiskfjord .....	1 485	2 300
Segelstein .....	4 068	10 500	Fjelldal .....	6 397	13 900
Vinknes .....	922	2 300	Hol i Tjeldsund .....	4 734	7 300
<i>Leiranger (1 432)</i>			Kongsvik .....	4 082	13 600
Leines .....	17 976	37 400	Ramsund .....	40 053	54 000
Leinesfjord .....	5 362	17 500	Ulvik i Tjeldsund .....	6 935	11 000
Nordskot .....	12 344	20 000	<i>Evenes (2 362)</i>		
			Bogen i Ofoten .....	38 288	51 400

<sup>1</sup> Nedlagt 1/5-60.

Tabell XIII (forts.). De enkelte poststeders frimerkesalg og sendte brevpostmengde.

Poststeder, herreder og fylker og deres folkemengde	Salg av frimerker kr.	Sendte vanl. brevpost- sendinger	Poststeder, herreder og fylker og deres folkemengde	Salg av frimerker kr.	Sendte vanl. brevpost- sendinger
Botn i Ofoten .....	2 763	4 600	Mortsund .....	9 041	30 000
Lenvik i Ofoten .....	3 511	5 600	Steine .....	1 435	3 700
Liland .....	20 077	37 900	Ure .....	9 371	13 000
Tårstad .....	5 117	12 700			
<i>Ballangen (4 017)</i>			<i>Borge (4 473)</i>		
Ballangen .....	53 948	119 400	Alstad .....	4 090	9 800
Bøstrand .....	5 550	14 100	Borgvær .....	855	1 600
Kjeldebotn .....	14 648	34 000	Borgvåg .....	3 223	6 300
Råna .....	3 435	6 200	Bøstad .....	28 447	55 500
<i>Ankenes (6 005)</i>			Eggum .....	4 163	4 300
Ankenesstrand .....	22 190	50 000	Mærvoll i Lofoten ...	5 175	9 100
Beisfjord i Ofoten ...	3 133	6 200	Nordliland .....	11 973	24 000
Bjerkvik .....	25 455	35 000	Smedvik .....	8 871	14 500
Bjørnfjell .....	1 095	3 000	Tangstad .....	3 556	7 500
Elvegard .....	4 975	12 400	Vestresand .....	14 267	20 000
Herjangsholmen ...	1 612	2 800			
Katterat .....	506	1 100	<i>Valberg (677)</i>		
Klubbvik .....	613	1 000	Malnes i Lofoten ...	2 515	7 700
Kongsbakk .....	1 974	2 300	Strandslett .....	2 445	4 000
Rombak .....	317	900	Valberg .....	10 512	21 800
Skjomnes .....	1 383	2 800			
Straumsnes i Ofoten..	1 775	2 900	<i>Gimsøy (1 626)</i>		
Sørskjomen .....	920	2 100	Gimsøysand .....	17 810	20 000
Trældal i Ofoten ...	1 253	4 000	Gravermark .....	7 700	12 900
Veggfjell .....	543	1 600	Kleppstad .....	3 090	4 900
Vidrek .....	1 164	3 000	Laukvik i Lofoten ...	13 029	35 600
Øyjord .....	2 620	6 500	Vatnfjord i Lofoten ...	1 232	2 300
<i>Røst (802)</i>					
Røst .....	10 943	20 900	<i>Vågan (5 175)</i>		
Røstlandet .....	11 604	11 800	Austnesfjorden .....	3 660	4 000
<i>Værøy (1 213)</i>			Brettesnes .....	5 477	10 000
Nordværøy i Lofoten..	2 422	5 300	Digermulen .....	4 848	12 300
Sørværøy i Lofoten ..	15 353	22 000	Henningsvær .....	43 270	73 100
Værøy .....	16 290	19 600	Holandshamn .....	3 724	6 100
<i>Moskenes (2 148)</i>			Hopen .....	2 683	3 900
Hamnøy i Lofoten ...	3 760	4 500	Laupstad i Lofoten ..	7 165	13 800
Reine .....	38 313	91 100	Lyngvær .....	1 618	3 300
Sørvågen .....	23 918	32 000	Risvær i Lofoten ...	1 555	6 600
Å i Lofoten .....	8 805	12 600	Skrova .....	19 678	33 700
<i>Flakstad (2 049)</i>			Slåttholmen .....	1 690	3 100
Flakstad .....	1 974	3 800	Ørsnesvågan .....	6 547	10 000
Fredvang i Lofoten ...	9 790	24 600	Ørsvåg .....	238	400
Krystad .....	5 524	11 200	<i>Hadsel (10 894)</i>		
Mølnerodden .....	6 906	10 000	Bitterstad .....	6 585	12 000
Napp i Lofoten .....	9 538	22 400	Dragnes .....	5 499	8 500
Nusfjord .....	6 056	7 500	Eidsfjord i Vesterålen.	3 966	7 600
Ramberg .....	15 448	45 400	Froskeland .....	7 451	13 600
Skjelfjord .....	6 521	14 200	Grytting .....	5 807	8 300
Sund i Lofoten .....	4 780	16 000	Hanøy .....	3 988	3 900
<i>Buksnes (4 691)</i>			Hennes i Vesterålen ...	6 251	10 100
Ballstad .....	28 056	54 800	Holdøy i Vesterålen ...	1 668	3 800
Fridheim .....	7 806	15 800	Kjerringvik .....	8 112	13 000
Gravdal .....	29 145	95 300	Kvitnes i Vesterålen..	6 933	10 000
Leitebakken .....	5 928	9 500	Lauksund .....	3 432	5 200
Leknes i Lofoten ....	67 861	138 000	Lonkan .....	2 895	7 000
<i>Hol (3 236)</i>			Solum i Vesterålen ...	1 215	2 600
Fygle .....	17 459	36 200	Steilo .....	3 943	8 500
			Strønstad i Vesterålen.	7 480	8 500
			Tengelfjord .....	3 432	6 400
			Vik i Vesterålen .....	4 430	6 000
			Vottesnes .....	2 628	8 100

Tabell XIII (forts.). De enkelte poststeders frimerkesalg og sendte brevpostmengde.

Poststeder, herreder og fylker og deres folkemengde	Salg av frimerker kr.	Sendte vanl. brevpost- sendinger	Poststeder, herreder og fylker og deres folkemengde	Salg av frimerker kr.	Sendte vanl. brevpost- sendinger
<i>Bø (5 700)</i>			Fiskenes .....	7 362	17 700
Bø i Vesterålen .....	51 859	101 700	Haugnes .....	4 160	7 000
Eidet i Vesterålen ...	16 806	35 400			
Guvåg .....	7 649	11 000	<i>Nordland fylke (238 921)</i>	8 744 418	15 804 200
Hovden .....	4 316	12 500			
Nykvåg .....	4 417	8 300			
Ringstad .....	5 819	9 000	<b>Troms fylke:</b>		
Skårvågen i Vesterålen <sup>1</sup>	700	—	<i>Harstad (4 024)</i> .....	1 118 611	2 453 800
Snarset .....	8 165	10 300	<i>Finnnesnes</i> .....	181 601	271 800
Straumsjøen .....	37 342	41 400	<i>Tromsø (12 316)</i> .....	1 783 593	2 846 900
Utskor .....	1 020	3 200			
<i>Øksnes (3 535)</i>			<i>Kvæfjord (3 306)</i>		
Barkestad .....	4 674	5 700	Bogen i Kvæfjord....	4 172	9 200
Elvenesstrand .....	2 377	2 600	Borkenes .....	58 821	109 100
Kavåsen .....	3 220	6 900	Forøysæter .....	1 372	4 600
Kråkberget .....	7 194	12 200	Gapøy .....	8 687	7 100
Myre i Vesterålen ...	44 212	77 300	Hemmestad .....	1 950	3 500
Sandsset i Vesterålen...	4 626	7 900	Mehus i Kvæfjord....	3 770	9 200
Smines i Vesterålen...	390	1 400	Reinstad .....	1 970	5 600
Steinlandsfjord .....	1 788	3 600	Revsnesvik .....	2 725	5 300
Tinden .....	10 200	11 600	Våtvoll .....	3 025	4 600
Tunstad .....	5 219	5 100			
<i>Langenes (2 097)</i>			<i>Sandtorv (6 864)</i>		
Alsvåg .....	16 387	32 800	Fauskevåg .....	6 153	13 400
Gisløy .....	5 038	10 500	Gausvik .....	3 764	5 000
Klo .....	4 067	7 200	Sandtorv .....	2 481	6 900
Nyksund .....	6 436	12 500	Sørvik .....	5 757	10 100
Strengelvåg .....	7 965	29 600	<i>Skånland (2 476)</i>		
Stø .....	7 069	21 800	Evenskjer .....	31 087	38 000
Toftenes i Vesterålen..	2 639	5 700	Sandstrand .....	6 145	8 100
<i>Sortland (5 910)</i>			Sorlavangen .....	4 497	5 700
Blokken .....	3 080	6 800	Sorrollnes .....	1 472	3 000
Boneset .....	3 111	6 600	Tovik .....	7 763	9 500
Jennestad .....	6 713	12 800	<i>Trondenes (6 036)</i>		
Kleiva i Vesterålen...	7 785	14 200	Elgsnes .....	1 702	5 100
Maurnes .....	7 079	19 300	Grotavær .....	6 011	8 400
Sigerfjord .....	25 999	42 500	Kasfjord .....	5 844	9 900
<i>Bjørnskinn (1 920)</i>			Kjøtta i Senja .....	1 936	2 300
Bjørnskinn <sup>2</sup> .....	3 411	6 700	Lundenes .....	8 030	10 900
Bøgard .....	3 123	8 900	<i>Bjarkøy (1 847)</i>		
Fornes i Vesterålen ..	4 226	12 600	Bjarkøy .....	18 436	30 500
Nøss .....	3 075	7 000	Meløyvær .....	4 120	11 700
Risøyhamn .....	31 369	66 800	Sandsøy i Senja .....	7 255	11 000
Skjoldhamn .....	4 786	4 800	Skrolsvik .....	7 006	10 700
Strandlandet <sup>2</sup> .....	3 398	—	<i>Andørja (1 333)</i>		
Åknes i Vesterålen....	3 492	5 100	Engenes .....	8 532	13 600
<i>Dverberg (1 734)</i>			Kråkrohamn .....	2 560	5 300
Dverberg .....	24 364	50 600	Ånstad .....	13 751	28 000
Kvalnesberget .....	8 130	9 600	Årbostad .....	3 990	10 300
Nordmjøle .....	7 871	11 100	<i>Ibestad (1 955)</i>		
Åbru .....	2 855	9 000	Bolla .....	8 281	13 000
Åsebakken .....	8 837	13 900	Breivoll .....	14 480	35 000
<i>Andenes (3 232)</i>			Hamnvik .....	35 843	50 000
Andenes .....	96 914	150 000	<i>Astafjord (1 175)</i>		
Bleik .....	11 742	17 600	Grovfjord .....	13 144	24 800
			<i>Gratangen (2 143)</i>		
			Foldvik .....	8 454	14 200

<sup>1</sup> Nedlagt 1/11-59. <sup>2</sup> Nedlagt 1/4-60.

Tabell XIII (forts.). De enkelte poststeders frimerkesalg og sendte brevpostmengde.

Poststeder, herreder og fylker og deres folkemengde	Salg av frimerker kr.	Sendte vanl. brevpost- senderinger	Poststeder, herreder og fylker og deres folkemengde	Salg av frimerker kr.	Sendte vanl. brevpost- senderinger
Gratangbotn .....	12 523	21 000	Tranøybotn .....	816	1 700
Hesjeberg .....	3 622	9 200	Vangsvik .....	16 962	29 700
Hilleshamn .....	1 588	3 200	<i>Torsken (2 289)</i>		
Labergmoen .....	2 542	6 200	Flakkstadvåg .....	1 920	4 000
Myrlandshaugen .....	9 350	14 000	Grunnfarnes .....	4 269	6 700
Årstein .....	5 887	10 400	Gryllefjord .....	34 939	55 000
<i>Lavangen (1 704)</i>			Kaldfarnes .....	8 333	15 000
Kjeiprød .....	4 071	5 000	Rødsand i Senja .....	2 640	5 200
Lavangnes .....	1 655	3 200	Sifjord i Senja .....	3 752	7 700
Røkeneshamn .....	3 217	6 300	Torsken .....	14 692	24 600
Soløy .....	10 980	25 000	Årberg i Senja .....	1 054	2 700
Tennevoll .....	7 248	19 000	<i>Berg (1 509)</i>		
<i>Salangen (2 705)</i>			Bergsbotn .....	3 210	6 500
Salangsverket .....	13 405	19 400	Bøvær i Senja .....	1 396	1 500
Sjøvegane .....	46 489	76 200	Ersfjord i Senja .....	1 676	3 300
Øvre-Salangen .....	5 239	6 500	Hamn i Senja .....	3 303	4 700
<i>Bardu (3 625)</i>			Mefjordvær .....	7 080	11 000
Bardu .....	71 583	108 100	Senjehopen .....	12 943	22 800
Innsetfalla .....	10 650	23 600	Skaland .....	16 950	30 900
Nerala .....	2 503	5 900	Steinfjord .....	2 425	5 500
Salangsdalen .....	5 612	12 700	<i>Hillesøy (2 545)</i>		
Sundlia .....	2 660	4 400	Bakkejord .....	3 156	4 000
Sætermoen feltp.ktr. ...	84 197	137 100	Botnhamn .....	12 304	25 800
<i>Øverbygd (1 081)</i>			Brensholmen .....	8 665	16 400
Maukstadmoen .....	35 798	82 400	Buvikvoll .....	1 030	2 300
Øverbygd .....	17 166	34 200	Ersfjordbotn .....	3 494	4 000
Øvergård .....	8 533	11 600	Fjordgard .....	4 540	6 000
<i>Målselv (5 454)</i>			Gammalgård .....	393	1 700
Andselv .....	39 825	51 400	Husøy i Senja .....	8 034	15 700
Bakkehaug .....	16 569	31 300	Laukvik i Senja .....	852	1 800
Bardufoss feltp.ktr. ...	119 309	152 700	Rekvik .....	1 554	3 200
Gullhav .....	3 478	7 000	Sjøtun .....	3 875	5 000
Karlstad i Målselv ...	10 898	18 800	Sommarøy i Senja ...	8 510	15 900
Kjellmoen .....	5 750	13 000	Stønnesbotn .....	2 914	8 500
Maukdal .....	4 375	9 100	Tulleng .....	2 715	4 300
Moen i Målselv .....	45 426	127 300	<i>Lenvik (8 678)</i>		
Målsnes .....	4 478	10 600	Aspelund .....	10 175	20 000
Takelvdal .....	4 406	7 300	Bjørelvnes .....	6 315	14 700
<i>Sørreisa (2 952)</i>			Finnfjordbotn .....	8 330	21 800
Hemningsjord .....	6 125	13 500	Gibostad .....	49 589	92 700
Russevåg .....	1 351	3 700	Grasmyr .....	5 495	13 800
Sørreisa .....	48 177	67 800	Kårvikhamn .....	3 685	6 800
<i>Dyrøy (2 006)</i>			Langnes i Lenvik ...	1 195	1 600
Brodstadbotn .....	20 345	42 600	Målsjorda .....	1 796	4 400
Dyrøyhamn .....	5 948	8 500	Rossfjord .....	4 085	10 000
Kastneshamn .....	5 786	8 800	Rossfjordstraumen ...	15 070	29 400
Langhamn .....	16 966	21 500	Rødbergshamn .....	2 232	6 100
Skogshamn .....	472	1 600	Silsand .....	12 763	21 800
<i>Tranøy (2 478)</i>			Tennskjer .....	2 070	3 000
Bryggerhaug .....	3 885	5 900	Vangshamn .....	5 755	7 700
Espenesbogen .....	7 636	13 600	<i>Malangen (2 133)</i>		
Frovåghamn .....	6 842	12 500	Forøy i Malangen ...	1 159	1 100
Lekangund .....	1 938	2 500	Hamnvågnes .....	2 657	2 900
Skatvik i Senja .....	984	1 900	Keianes .....	3 827	6 400
Stonglandseidet .....	6 543	13 000	Meistervika .....	14 451	20 000
Stonglandshals .....	2 801	8 000	Mortenhals .....	7 331	15 000
			Navaren .....	2 242	3 500
			Nordbynes .....	4 993	8 900



Tabell XIII (forts.). De enkelte poststeders frimerkesalg og sendte brevpostmengde.

Poststeder, herreder og fylker og deres folkemengde	Salg av frimerker kr.	Sendte vanl. brevpost- sendinger	Poststeder, herreder og fylker og deres folkemengde	Salg av frimerker kr.	Sendte vanl. brevpost- sendinger
<i>Balsfjord (5 180)</i>			<i>Ullsfjord (2 198)</i>		
Laksvatn .....	2 950	3 500	Breivikeidet .....	5 189	12 300
Malangseidet .....	3 276	5 100	Jøvik i Ullsfjord .....	6 764	12 700
Nordkjotsbotn .....	14 118	19 200	Lakselvbykt .....	5 595	12 100
Sandøyra .....	2 415	4 600	Olderbakken .....	4 400	8 000
Seljelvnes .....	4 647	7 800	Sjursnes .....	7 389	12 000
Selnes .....	2 035	3 300	Skarmunken .....	1 813	2 900
Slettno .....	1 872	3 000	Svensby .....	2 008	7 800
Storsteinnes .....	39 422	71 900	<i>Lyngen (2 795)</i>		
Tennes .....	15 071	22 400	Furuflaten .....	5 739	11 000
<i>Tromsøysund (14 393)</i>			Kjosens .....	2 604	3 900
Finnkroken .....	2 294	3 300	Koppangen i Lyngen ..	1 165	2 800
Futrikelv .....	550	600	Lyngseidet .....	59 140	85 600
Grøtnesdalen .....	1 441	3 800	<i>Storfjord (1 900)</i>		
Kaldfjord .....	3 958	5 000	Horsnes .....	991	1 500
Kårvik .....	605	1 400	Kvesmenes .....	13 094	21 800
Mjelde .....	3 060	3 500	Rasteby .....	3 516	6 800
Mjølvik .....	1 245	2 700	Skibotn .....	16 385	36 100
Oldervik .....	1 904	5 300	Stubbenng .....	6 790	6 000
Ramfjordbotn .....	6 068	8 800	<i>Kåfjord (3 268)</i>		
Skarsfjord .....	1 280	3 100	Birtavarre .....	9 760	14 000
Skattora .....	4 784	10 400	Djupvik i Lyngen .....	6 030	9 000
Skitenelv .....	1 429	2 800	Langnesbukta .....	2 815	3 300
Skulsfjord .....	2 875	5 500	Nordmannvik .....	2 512	5 100
Slåttnes .....	1 990	4 000	Olderdalen .....	20 241	35 000
Straumsbukta .....	2 604	3 000	Samuelsberg .....	10 770	19 900
Tromsdalen .....	39 283	53 100	<i>Skjervøy (5 173)</i>		
Tromvik .....	2 330	4 000	Akkarvik .....	6 597	7 600
Vengsøy .....	2 651	3 600	Arnoyhamn .....	3 880	8 000
Vollstad .....	1 600	2 200	Hanneidet .....	1 759	3 400
<i>Helgøy (1 502)</i>			Hammnes .....	18 336	35 000
Dåfjord .....	4 224	5 500	Lauksletta .....	5 239	10 800
Futjord .....	2 104	4 100	Maursund .....	2 250	3 300
Grunnfjord .....	2 550	3 000	Meiland .....	1 797	3 800
Helgøy .....	8 841	13 000	Nikkeby .....	3 206	6 000
Holmesletta .....	2 217	3 600	Oksfjordhamn .....	9 890	13 700
Mikkelvik .....	729	1 300	Rotsund .....	7 097	18 000
Rebbenes .....	2 018	2 600	Rotsundelv .....	5 597	9 300
Skogsfjord .....	4 071	7 700	Skjervøy .....	79 154	143 100
Torsvåg .....	2 611	3 900	Straumfjordnes .....	3 866	6 000
Vannahamre .....	3 200	4 600	Uloybukta .....	2 975	4 800
Vannakammen .....	1 445	2 300	Verterøyskagen .....	2 254	5 600
Vannareid .....	3 118	5 000	Årviksand .....	4 629	7 300
<i>Karløy (2 910)</i>			<i>Nordreisa (2 567)</i>		
Buøysund .....	2 245	3 200	Bakkeby .....	2 192	3 600
Hansnes .....	18 839	30 000	Storneshamn .....	2 739	4 100
Jægervatnet .....	5 590	7 500	Storslett .....	38 464	82 400
Karløy .....	4 724	12 900	Sørkjosen .....	19 604	32 200
Lanes i Langsund .....	5 465	10 000	<i>Kvænangen (2 405)</i>		
Lanesøyra .....	2 745	4 000	Alteidet .....	15 510	27 300
Lenangsoyra .....	3 935	6 200	Badderens .....	9 710	15 600
Nordeidet i Troms ..	2 085	7 000	Burfjord .....	13 494	21 600
Nord-Lenangen .....	4 903	7 000	Jøkelfjord .....	3 870	5 200
Skorøy .....	2 962	6 000	Kjækan .....	7 574	13 600
Stakkvik .....	3 308	7 500	Olderfjord .....	2 595	5 500
Sør-Lenangen .....	2 384	3 500	Reinfjord .....	3 455	9 000
Vannavalen .....	2 513	5 100	Seglvik .....	1 703	2 100
Vannvåg .....	4 058	10 000	Skorpa .....	3 570	5 100

Tabell XIII (forts.). De enkelte poststeders frimerkesalg og sendte brevpostmengde.

Poststeder, herreder og fylker og deres folkemengde	Salg av frimerker kr.	Sendte vanl. brevpost- sendinger	Poststeder, herreder og fylker og deres folkemengde	Salg av frimerker kr.	Sendte vanl. brevpost- sendinger
Spildra .....	2 244	3 300	<i>Hasvik (1 832)</i>		
Stajord .....	2 983	4 200	Breivikbotn .....	17 639	22 800
Sørstraumen .....	4 802	7 500	Breivik i Sørøy .....	4 363	7 000
Valanhamn .....	1 975	4 600	Børfjord .....	2 727	4 300
<i>Troms fylke (126 925).</i>	<b>5 291 594</b>	<b>9 393 900</b>	Dønnesfjord .....	3 315	5 100
<b>Finnmark fylke:</b>			Hasfjord i Sørøy .....	1 576	3 800
<i>Alta</i> .....	89 893	160 000	Hasvik .....	19 482	31 800
<i>Hammerfest (5 652)</i> ..	552 152	995 400	Stjernvåg .....	1 084	2 300
<i>Honningsvåg</i> .....	253 475	475 000	Sørvær .....	12 377	15 700
<i>Båtsfjord</i> .....	77 186	96 400	<i>Sørøysund (2 247)</i>		
<i>Vardo (3 530)</i> .....	191 250	309 500	Akkarfjord .....	4 449	5 900
<i>Vadso (3 077)</i> .....	309 341	510 000	Eidvågeidet .....	1 931	4 100
<i>Kirkenes</i> .....	262 232	384 700	Gåshopen .....	682	1 700
<i>Kautokeino (1 868)</i>			Hølseby .....	1 347	2 000
Kautokeino .....	28 481	46 800	Kårhamn .....	3 940	4 200
Masi .....	5 157	6 500	Langstrand .....	1 993	4 000
Mieronjavre .....	1 391	2 600	Mefjord .....	396	1 200
<i>Alta (6 146)</i>			Rypefjord .....	5 440	7 000
Elvebakken .....	98 749	168 300	Skarvfjordhamn .....	1 759	3 000
Kåfjord .....	4 628	5 500	Skippernes .....	889	3 000
Rafsbotn .....	2 944	3 500	Storelv .....	974	2 000
Russeluft .....	1 009	2 000	Vinna .....	495	1 500
<i>Talvik (3 411)</i>			<i>Kvalsund (1 857)</i>		
Altneset .....	2 757	5 000	Fægfjord .....	2 939	4 200
Bognelv .....	5 822	6 800	Klubbukta .....	300	3 200
Båen .....	1 446	2 400	Kokelv .....	3 722	6 800
Eidsbukta .....	1 596	3 500	Kvalsund .....	16 951	30 000
Hakkstabben .....	3 410	7 400	Neverfjord .....	2 046	5 800
Isnestoften .....	2 697	5 700	Porsa .....	5 443	10 100
Komagfjord .....	3 212	5 500	Repparfjord .....	2 196	3 400
Kongshus .....	3 647	7 400	Revsneshamn .....	1 262	3 000
Korsfjorden .....	4 591	7 500	Skaidi .....	4 862	15 000
Kvalfjord .....	2 467	4 700	Skjåholmen .....	636	1 400
Kviby i Alta .....	9 755	16 300	Stallogargo .....	2 890	5 100
Leirbotn .....	1 714	2 400	<i>Måsøy (3 186)</i>		
Lerresfjord .....	3 791	5 200	Bustadhamn .....	1 175	3 100
Nyvoll i Altafjord .....	3 156	4 400	Finnes i Finnmark .....	2 313	4 100
Rivarbukta .....	1 530	3 100	Gjesvær .....	9 962	20 000
Sopnes .....	6 356	15 000	Gunnarnes .....	2 928	4 500
Storekorsnes .....	7 232	12 600	Gåsøy .....	622	1 800
Store Lerresfjord .....	2 721	4 000	Havøysund .....	50 222	98 900
Storsandnes .....	4 142	8 900	Ingøy .....	5 610	11 600
Talvik .....	28 365	61 800	Litlefjord .....	2 313	4 700
Tappeluft .....	4 580	6 500	Mafjordhamn .....	1 847	3 100
<i>Loppa (2 697)</i>			Måsøy .....	4 587	8 800
Bergsfjord .....	11 972	21 500	Persand .....	573	900
Brynlen .....	2 990	4 700	Ryggefjord .....	2 076	5 100
Langfjordhamn .....	1 692	2 500	Sandvikvær .....	3 551	8 500
Loppa .....	2 667	4 600	Snøfjord .....	4 200	5 000
Nuvsvåg .....	6 511	9 900	Svartvik i Finnmark ..	1 502	3 100
Sandland .....	5 521	8 500	Tufjord .....	13 917	25 000
Skavnakk .....	2 726	5 000	<i>Nordkapp (5 277)</i>		
Sør-Tverrfjord .....	2 748	5 400	Kameøyvær .....	5 255	15 400
Øksfjord .....	46 875	74 700	Kjelvik .....	969	1 300
Øksfjordbotn .....	3 231	7 300	Laholmen .....	2 156	5 600
			Nordvågen i Finnmark	8 921	11 300
			Repvåg .....	2 255	6 400
			Sarnes .....	2 516	6 000
			Skarsvåg .....	4 739	11 900
			Vestrepollen .....	857	2 000

Tabell XIII (forts.). De enkelte poststeders frimerkesalg og sendte brevpostmengde.

Poststeder, herreder og fylker og deres folkemengde	Salg av frimerker kr.	Sendte vanl. brevpost- sendinger	Poststeder, herreder og fylker og deres folkemengde	Salg av frimerker kr.	Sendte vanl. brevpost- sendinger
<i>Kistrand (3 594)</i>			Båteing . . . . .	3 796	7 000
Brenna . . . . .	1 990	3 400	Polmak . . . . .	6 778	11 200
Brennelv . . . . .	3 497	10 100	Sirma . . . . .	3 123	4 500
Børselv . . . . .	8 700	15 600	Skipagurra . . . . .	5 698	10 200
Hamnbukt . . . . .	868	3 000	<i>Nesseby (1 388)</i>		
Indre Billefjord . . . . .	14 167	22 000	Gornitak . . . . .	3 050	6 500
Kistrand . . . . .	3 436	10 200	Grasbakken . . . . .	1 935	3 000
Kjæs . . . . .	762	2 000	Karlebotn . . . . .	3 970	6 000
Kolvik <sup>1</sup> . . . . .	3 718	—	Mortensnes . . . . .	1 922	5 500
Lakselv . . . . .	46 602	98 100	Nesseby . . . . .	3 898	7 200
Leirpollen . . . . .	1 550	3 500	Nyborg . . . . .	11 555	18 000
Porsangmoen . . . . .	15 453	18 500	<i>Båtsfjord (2 878)</i>		
Russenes . . . . .	7 734	21 800	Hamningberg . . . . .	2 734	6 300
Skoganvarre . . . . .	1 980	3 300	Indre Kiberg . . . . .	1 698	5 700
Smørfjord . . . . .	3 810	4 500	Kiberg . . . . .	15 478	32 700
Ytre Billefjord . . . . .	1 570	3 000	Komagvær . . . . .	1 191	2 300
<i>Karasjok (2 161)</i>			Smelror . . . . .	336	—
Karasjok . . . . .	46 890	68 000	Syltefjord . . . . .	3 117	9 600
<i>Lebesby (2 421)</i>			<i>Nord-Varanger (1 655)</i>		
Bekkarfjord . . . . .	1 372	2 100	Ekkerøy . . . . .	1 725	2 700
Dydfjord . . . . .	5 287	10 100	Kiby . . . . .	1 085	3 200
Friarfjord . . . . .	1 960	4 800	Krampen . . . . .	1 243	2 800
Godviknes . . . . .	863	2 700	Salttjern . . . . .	1 370	4 600
Ifjord . . . . .	2 408	3 100	Skallelv . . . . .	2 662	3 500
Kjøllefjord . . . . .	49 490	118 800	Vestre Jakobselv . . . . .	7 208	10 600
Kunes . . . . .	2 516	4 000	<i>Sør-Varanger (9 993)</i>		
Laksefjordbotn . . . . .	1 472	2 500	Bjørnevattn . . . . .	20 644	35 700
Lebesby . . . . .	6 527	12 800	Bugøyfjord . . . . .	3 818	5 900
Skjøtningberg . . . . .	1 098	3 600	Bugøynes . . . . .	6 184	10 400
Store Torskefjord . . . . .	1 360	2 500	Elvenes . . . . .	1 504	1 800
Veidnesklubben . . . . .	2 666	5 300	Grense-Jakobselv . . . . .	2 205	3 100
<i>Gamvik (1 780)</i>			Hesseng . . . . .	—	3 800
Gamvik . . . . .	19 486	42 600	Holmfoss . . . . .	1 092	2 000
Laggo . . . . .	1 425	2 000	Jakobsnes . . . . .	3 139	6 000
Langfjordnes . . . . .	1 211	1 700	Jarfjordbotn . . . . .	1 022	1 200
Mehamn . . . . .	31 537	74 200	Karpbukt . . . . .	1 218	4 000
Risfjord . . . . .	837	2 100	Langfjorddalen . . . . .	1 641	3 700
Sandholmen . . . . .	1 991	4 500	Neiden . . . . .	3 228	5 100
Skjånes . . . . .	5 617	9 500	Ropelv . . . . .	1 256	2 100
Tyfjord i Tana . . . . .	2 052	4 400	Sandneskryssset . . . . .	3 570	6 600
<i>Berlevåg (1 802)</i>			Skogfoss . . . . .	3 399	5 600
Berlevåg . . . . .	52 797	87 300	Steinskjernes . . . . .	323	500
Gulgefjorden . . . . .	1 003	1 800	Svanvik . . . . .	3 315	5 900
Kongsfjord . . . . .	8 678	15 700	Tårnet . . . . .	2 297	2 600
<i>Tana (2 266)</i>			Vaggetem . . . . .	1 507	2 800
Austertana . . . . .	3 412	6 700	<i>Finnmark fylke (71768)</i>	2 911 391	5 072 500
Boftsa . . . . .	14 891	19 000	<b>Svalbard:</b>		
Bonakas . . . . .	13 408	20 400	Longyearbyen . . . . .	39 756	50 000
Lavonjarg . . . . .	1 156	3 400	Ny Ålesund . . . . .	14 672	20 000
Leirpollskogen . . . . .	4 074	5 300	<i>Svalbard . . . . .</i>	54 428	70 000
Masjok . . . . .	1 740	5 500	Postekspedisjoner . . . . .	6 426	4 329 800
Seida . . . . .	8 639	12 000	Poststyret . . . . .	10 713 746	—
Smalfjorden . . . . .	4 948	8 400	Brevhus m. v. . . . .	347 975	1 033 500
Tana . . . . .	6 575	11 200	<b>I alt . . . . .</b>	<b>2 200 666 570</b>	<b>394 221 000</b>
Torhop . . . . .	1 095	1 500			
Vestertana . . . . .	1 845	4 200			
<i>Polmak (1 050)</i>					
Alleknjarg . . . . .	1 315	3 000			

<sup>1</sup> Brevhus 1 fra 1/4-60. <sup>2</sup> Beløpet er kr. 50 975 større enn det frimerkesalg som er ført opp i regnskapet foran på side 71. Differansen skyldes at frimerkesalget på Svalbard i sesongen 1959, som utgjør kr. 50 975, er trukket fra i regnskapet.

## Sammendrag fylkesvis av tabell XIII.

Fylker	Salg av frimerker kr.	Sendte vanl. brevpost- sendinger	Fylker	Salg av frimerker kr.	Sendte vanl. brevpost- sendinger
1. <i>Østfold</i> .....	6 655 498	13 108 700	13. <i>Bergen</i> .....	12 819 803	27 306 200
Postkontorer ....	5 359 198	10 493 900	Postkontorer ....	12 819 803	27 306 200
Poståpnerier m. v.	1 296 300	2 614 800			
2. <i>Akershus</i> .....	6 171 099	12 219 800	14. <i>Sogn og Fjordane</i> .	3 240 571	5 756 300
Postkontorer ....	3 500 945	6 790 400	Postkontorer ....	1 010 710	1 578 500
Poståpnerier m. v.	2 670 154	5 429 400	Poståpnerier m. v.	2 229 861	4 177 800
3. <i>Oslo</i> .....	71 391 736	160 767 400	15. <i>Møre og Romsdal</i> .	8 165 230	15 058 000
Postkontorer ....	70 552 561	159 227 300	Postkontorer ....	4 922 975	9 273 100
Poståpnerier m. v.	839 175	1 540 100	Poståpnerier m. v.	3 242 255	5 784 900
4. <i>Hedmark</i> .....	5 565 612	10 981 600	16. <i>Sør-Trøndelag</i> ...	9 820 360	17 722 100
Postkontorer ....	3 291 461	6 153 800	Postkontorer ....	7 629 030	13 675 900
Poståpnerier m. v.	2 274 151	4 827 800	Poståpnerier m. v.	2 191 330	4 046 200
5. <i>Oppland</i> .....	5 255 892	10 725 500	17. <i>Nord-Trøndelag</i> ..	3 224 798	6 099 600
Postkontorer ....	2 555 239	5 018 200	Postkontorer ....	1 746 768	3 316 200
Poståpnerier m. v.	2 700 653	5 707 300	Poståpnerier m. v.	1 478 030	2 783 400
6. <i>Buskerud</i> .....	6 768 833	13 824 900	18. <i>Nordland</i> .....	8 744 418	15 804 200
Postkontorer ....	4 976 022	10 004 600	Postkontorer ....	4 914 170	8 324 800
Poståpnerier m. v.	1 792 811	3 820 300	Poståpnerier m. v.	3 830 248	7 479 400
7. <i>Vestfold</i> .....	6 002 693	11 480 900	19. <i>Troms</i> .....	5 291 594	9 393 900
Postkontorer ....	4 736 829	9 228 600	Postkontorer ....	3 083 805	5 572 500
Poståpnerier m. v.	1 265 864	2 252 300	Poståpnerier m. v.	2 207 789	3 821 400
8. <i>Telemark</i> .....	5 039 047	9 871 600	20. <i>Finnmark</i> .....	2 911 391	5 072 500
Postkontorer ....	3 562 395	6 995 500	Postkontorer ....	1 735 529	2 931 000
Poståpnerier m. v.	1 476 652	2 876 100	Poståpnerier m. v.	1 175 862	2 141 500
9. <i>Aust-Agder</i> .....	2 854 437	4 783 700	Hertil kommer:		
Postkontorer ....	1 946 350	3 192 300	<i>Svalbard</i> .....	54 428	70 000
Poståpnerier m. v.	908 087	1 591 400	<i>Brevhus m. v.</i> ...	347 975	1 033 500
10. <i>Vest-Agder</i> .....	4 512 862	8 903 500	<i>Postekspedisjoner</i> .	6 426	4 329 800
Postkontorer ....	3 491 751	7 197 800	<i>Poststyret</i> .....	10 713 746	—
Poståpnerier m. v.	1 021 111	1 705 700	I alt .....	200 666 570	394 221 000
11. <i>Rogaland</i> .....	9 235 493	19 625 700	Tallene fordeler seg slik:		
Postkontorer ....	7 568 163	16 727 600	224 postkontorer .	151 337 552	315 720 900
Poståpnerier m. v.	1 667 330	2 898 100	3432 poståpn. m.v.	38 294 623	73 773 200
12. <i>Hordaland</i> .....	5 872 628	10 281 600	4 feltpostkontorer	314 223	397 100
Postkontorer ....	1 955 701	2 739 000	143 posteksp. ...	6 426	4 329 800
Poståpnerier m. v.	3 916 927	7 542 600	Poststyret .....	10 713 746	—



Tabell XIV. Driftsinntekter og driftsutgifter ved

Nr.	1 Postdistrikt	2		3	4	5	6
		Inntekter					
		Frimerkesalg		Husleie- inntekter	Øvrige drifts- inntekter	Til sammen	
		Kontoret (m/underk. I)	Underliggen- de poststeder				
	Kr.	Kr.	Kr.	Kr.	Kr.		
1	Alta .....	89 893	142 811	—	7 697	<b>240 401</b>	
2	Arendal .....	1 175 070	302 917	—	87 921	<b>1 565 908</b>	
3	Asker .....	256 589	—	—	9 187	<b>265 776</b>	
4	Askim .....	378 947	188 691	—	32 294	<b>599 932</b>	
5	Bergen .....	13 159 533	2 682 475	224 231	733 421	<b>16 799 660</b>	
6	Bodø .....	1 532 594	860 508	134 843	135 276	<b>2 663 221</b>	
7	Brevik .....	116 177	93 761	—	2 062	<b>212 000</b>	
8	Brumunddal .....	298 826	—	—	2 371	<b>301 197</b>	
9	Bryne .....	211 383	45 472	1 092	7 531	<b>265 478</b>	
10	Brønnøysund .....	184 421	265 890	—	10 710	<b>461 021</b>	
11	Båtsfjord .....	77 186	—	—	1 551	<b>78 737</b>	
12	Drammen .....	2 717 759	1 539 573	—	362 589	<b>4 619 921</b>	
13	Drøbak .....	230 079	3 405	1 903	12 689	<b>248 076</b>	
14	Egersund .....	249 856	195 357	—	10 044	<b>455 257</b>	
15	Eidsvoll .....	238 375	246 535	530	16 830	<b>502 270</b>	
16	Elverum .....	464 940	585 615	7 529	154 780	<b>1 212 864</b>	
17	Fagernes .....	131 287	383 350	—	22 210	<b>536 847</b>	
18	Farsund .....	196 143	272 610	—	15 413	<b>484 166</b>	
19	Fauske .....	142 603	199 219	1 575	6 453	<b>349 850</b>	
20	Finnsnes .....	181 601	463 759	13 000	12 752	<b>671 112</b>	
21	Flekkefjord .....	268 737	247 801	10 514	15 440	<b>542 492</b>	
22	Flisa .....	136 957	—	1 685	4 375	<b>143 017</b>	
23	Florø .....	248 736	320 525	—	16 124	<b>585 385</b>	
24	Fredrikstad .....	1 627 226	382 685	6 538	46 098	<b>2 062 547</b>	
25	Førde .....	159 114	321 663	2 177	18 345	<b>501 299</b>	
26	Geilo .....	143 766	31 778	—	1 160	<b>176 704</b>	
27	Gjøvik .....	736 172	754 002	—	162 212	<b>1 652 386</b>	
28	Grimstad .....	322 085	75 080	—	7 043	<b>404 208</b>	
29	Halden .....	918 750	163 228	4 778	33 714	<b>1 120 470</b>	
30	Hamar .....	1 476 516	617 585	20 836	254 507	<b>2 369 444</b>	
31	Hammerfest .....	552 152	587 494	32 695	41 297	<b>1 213 638</b>	
32	Harstad .....	1 118 611	783 752	4 573	103 733	<b>2 010 669</b>	
33	Haugesund .....	1 537 113	621 752	15 362	142 765	<b>2 316 992</b>	
34	Hokksund .....	180 983	—	—	4 612	<b>185 595</b>	
35	Holmestrand .....	187 518	159 208	—	4 913	<b>351 639</b>	
36	Honningsvåg .....	253 474	140 434	18 469	17 085	<b>429 462</b>	
37	Horten .....	596 946	56 257	3 664	12 709	<b>669 576</b>	
38	Hønefoss .....	714 610	256 337	—	24 847	<b>995 794</b>	
39	Høyanger .....	125 528	171 540	3 302	12 633	<b>313 003</b>	
40	Jessheim .....	192 269	—	1 287	2 023	<b>195 579</b>	
41	Jevnaker .....	109 856	31 333	1 246	895	<b>143 330</b>	
42	Kabelvåg .....	106 741	1 913	1 476	1 988	<b>112 118</b>	
43	Kirkenes .....	262 232	61 358	4 156	8 697	<b>336 443</b>	
44	Kongsberg .....	490 085	248 520	—	19 098	<b>757 703</b>	
45	Kongsvinger .....	341 975	533 982	—	156 880	<b>1 032 837</b>	
46	Kopervik .....	113 933	89 047	—	2 828	<b>205 808</b>	

## postkontorene med distrikt i budsjettåret 1959—60.

7		8		9		10		11		12		13		14		Nr.
Utgifter																
Lønninger				Kontor- utgifter	Postførsel	Øvrige drifts- utgifter	Til sammen									
Kontor- og budpersonale	Postekspe- disjoner	Post- åpnere	Land- postbud													
Kr.	Kr.	Kr.	Kr.	Kr.	Kr.	Kr.	Kr.									
66 209	—	69 512	48 457	15 103	17 781	28 617	<b>245 679</b>									1
610 100	—	192 725	151 597	40 166	52 354	80 904	<b>1 127 846</b>									2
120 179	—	—	35 907	4 848	—	77 007	<b>237 941</b>									3
173 000	—	133 025	128 370	50 036	18 777	29 139	<b>532 347</b>									4
7 436 659	1 589 890	1 984 500	432 950	451 404	2 049 720	1 342 644	<b>15 287 767</b>									5
875 438	83 094	715 725	284 411	112 992	461 410	235 837	<b>2 768 907</b>									6
113 400	—	63 837	15 556	18 388	19 457	18 840	<b>249 478</b>									7
127 754	—	—	47 780	6 016	190	12 319	<b>194 059</b>									8
98 008	—	27 025	38 051	4 780	4 958	20 470	<b>193 292</b>									9
204 782	21 666	282 750	88 866	38 899	166 419	59 130	<b>862 512</b>									10
63 609	—	—	—	11 042	6 676	3 866	<b>85 193</b>									11
1 433 406	—	692 759	430 560	193 516	53 838	216 632	<b>3 020 711</b>									12
114 132	—	2 093	20 420	12 501	—	9 594	<b>158 740</b>									13
168 912	—	104 951	29 182	20 888	15 367	26 861	<b>366 161</b>									14
128 643	—	131 854	203 925	29 555	20 886	45 321	<b>560 184</b>									15
255 474	—	344 828	384 561	82 270	35 589	88 196	<b>1 190 918</b>									16
114 556	—	248 919	231 040	48 600	50 907	55 000	<b>749 022</b>									17
119 620	—	142 590	218 591	21 424	46 844	35 601	<b>584 670</b>									18
137 442	—	169 742	101 556	50 406	9 496	57 516	<b>526 158</b>									19
168 609	—	328 277	208 441	62 578	25 010	80 949	<b>873 864</b>									20
186 961	—	211 113	100 663	19 757	66 734	86 697	<b>671 925</b>									21
57 858	—	—	46 934	1 096	1 279	21 166	<b>128 333</b>									22
217 484	47 000	297 623	141 357	56 536	17 713	60 866	<b>838 579</b>									23
845 903	—	185 077	144 464	49 050	33 558	102 838	<b>1 360 890</b>									24
144 822	—	263 654	252 708	42 620	105 643	66 334	<b>875 781</b>									25
56 547	—	23 698	19 722	6 289	12 134	8 156	<b>126 546</b>									26
456 070	—	380 663	668 748	104 708	46 325	97 781	<b>1 754 295</b>									27
143 930	—	32 372	74 979	20 292	7 256	18 085	<b>296 914</b>									28
450 735	—	81 506	153 454	58 551	23 840	48 881	<b>816 967</b>									29
643 148	—	259 288	532 865	77 876	29 385	141 862	<b>1 684 424</b>									30
397 259	96 065	492 457	40 304	76 874	496 104	138 166	<b>1 737 229</b>									31
738 925	—	630 080	263 323	87 494	87 307	160 824	<b>1 967 953</b>									32
929 826	—	513 241	153 583	72 823	124 388	172 966	<b>1 966 827</b>									33
118 984	—	—	22 710	6 349	45	9 539	<b>157 627</b>									34
161 508	—	101 354	51 926	20 772	8 433	22 835	<b>366 828</b>									35
169 534	—	105 167	9 647	18 271	7 326	58 831	<b>368 776</b>									36
381 126	—	20 719	32 915	25 615	1 466	67 071	<b>528 912</b>									37
358 687	415	140 784	200 597	71 658	22 958	79 466	<b>874 565</b>									38
126 663	—	171 876	78 936	20 202	1 287	42 789	<b>441 753</b>									39
79 941	—	—	24 380	3 334	—	71 935	<b>179 590</b>									40
108 342	—	41 783	79 877	4 847	9 711	68 018	<b>312 578</b>									41
96 162	—	3 231	—	1 577	2 502	44 453	<b>147 925</b>									42
169 738	—	86 415	4 668	11 971	7 680	42 620	<b>323 092</b>									43
283 446	—	178 154	215 881	31 616	28 923	49 437	<b>787 457</b>									44
271 216	—	308 389	536 143	74 438	23 531	81 551	<b>1 295 268</b>									45
96 192	—	60 776	17 123	14 394	2 066	12 965	<b>203 516</b>									46

Tabell XIV (forts.). Driftsinntekter og driftsutgifter ved

Nr.	1 Postdistrikt	2	3	4	5	6
		Inntekter				
		Frimerkesalg		Husleie- inntekter	Øvrige drifts- inntekter	Til sammen
Kontoret (m/underk. I)	Underliggen- de poststeder					
		Kr.	Kr.	Kr.	Kr.	Kr.
47	Kragero .....	285 917	184 811	—	13 709	484 437
48	Kristiansand S. ....	2 476 981	636 122	26 771	250 368	3 390 242
49	Kristiansund N. ....	981 570	933 137	—	139 482	2 054 189
50	Langesund .....	83 835	—	888	436	85 159
51	Larvik .....	846 902	162 671	2 101	40 173	1 051 847
52	Lena .....	165 239	—	—	8 833	174 072
53	Levanger .....	272 533	151 462	1 785	13 148	438 928
54	Lier .....	142 326	5 045	—	2 547	149 918
55	Lillehammer.....	1 133 026	958 694	—	149 252	2 240 972
56	Lillesand .....	128 212	86 065	1 907	4 848	221 032
57	Lillestrøm .....	557 309	768 272	6 432	55 812	1 387 825
58	Lærdal .....	63 702	423 786	1 221	7 825	496 534
59	Lødingen .....	105 866	—	9 884	1 971	117 721
60	Mandal .....	416 221	219 797	2 350	23 131	661 499
61	Melbu .....	88 090	29 442	—	1 943	119 475
62	Mjøndalen .....	156 823	—	—	2 451	159 274
63	Mo .....	448 099	257 359	4 128	29 332	738 918
64	Moelv .....	157 346	—	—	7 835	165 181
65	Molde .....	1 055 280	729 736	3 818	54 382	1 843 216
66	Mosjøen .....	412 182	156 585	4 495	16 394	589 656
67	Moss .....	1 142 512	252 081	—	34 258	1 428 851
68	Mysen .....	225 641	132 258	1 829	42 557	402 285
69	Måløy .....	164 826	196 004	1 811	14 166	376 807
70	Namsos .....	411 838	539 993	—	42 656	994 487
71	Narvik .....	737 608	370 708	—	43 147	1 151 463
72	Nesbyen .....	108 019	5 198	1 241	1 360	115 818
73	Nesttun.....	296 508	242 755	63	8 411	547 737
74	Nordfjordeid .....	135 700	420 022	—	27 384	583 106
75	Norheimsund .....	123 274	290 481	—	15 517	429 272
76	Notodden .....	340 723	92 380	120	18 895	452 118
77	Odda .....	288 806	249 575	1 118	10 878	550 377
78	Oppdal .....	105 812	57 756	5 307	3 151	172 026
79	Orkanger .....	131 194	162 908	1 575	25 906	321 583
80	Oslo .....	69 856 432	3 418 472	194 446	9 115 461	82 584 811
81	Otta.....	132 839	249 685	—	4 505	387 029
82	Porsgrunn.....	734 436	287 230	—	26 698	1 048 364
83	Raufoss .....	146 819	—	—	1 143	147 962
84	Rena .....	139 017	104 690	2 332	3 499	249 538
85	Risør .....	190 631	76 629	—	15 814	283 074
86	Rjukan .....	232 987	48 807	—	6 395	288 189
87	Røros .....	178 054	205 739	1 417	14 761	399 971
88	Rørвик .....	103 573	133 510	2 321	8 228	247 632
89	Sandefjord .....	1 097 827	25 887	6 722	29 911	1 160 347
90	Sandnes .....	854 075	169 065	—	17 127	1 040 267
91	Sandnessjøen .....	220 528	471 388	3 258	15 029	710 203
92	Sandvika .....	751 519	26 015	—	65 721	843 255



## postkontorene med distrikt i budsjettåret 1959—60.

7	8	9	10	11	12	13	14	Nr.
Utgifter								
Lønninger				Kontor- utgifter	Postførsel	Øvrige drifts- utgifter	Til sammen	
Kontor- og budpersonale	Postekspe- disjoner	Post- åpnerne	Land- postbud					
Kr.	Kr.	Kr.	Kr.	Kr.	Kr.	Kr.	Kr.	
236 049	—	113 267	77 710	34 221	22 847	33 646	517 740	47
1 270 150	36 988	406 909	180 066	90 142	198 807	218 197	2 401 259	48
873 698	—	880 753	410 674	170 049	176 632	219 670	2 731 476	49
66 504	—	—	1 893	636	—	6 932	75 965	50
421 461	—	89 132	163 502	22 438	23 972	619 807	1 340 312	51
76 981	—	—	42 687	10 701	1 025	11 573	142 967	52
162 802	—	74 976	116 510	45 182	21 357	39 602	460 429	53
90 880	—	6 730	—	11 998	7 059	18 000	134 667	54
513 490	—	381 857	598 496	159 872	33 690	125 504	1 812 909	55
108 489	—	73 568	36 356	11 065	21 835	26 162	277 475	56
321 902	—	358 973	484 669	78 655	27 654	145 452	1 417 305	57
132 073	—	238 791	109 423	51 353	32 372	53 420	617 432	58
78 477	—	—	—	951	—	9 090	88 518	59
229 378	—	192 757	265 721	24 454	45 441	63 551	821 302	60
74 073	—	39 479	31 445	23 110	98	13 664	181 869	61
85 870	—	—	—	9 390	—	6 940	102 200	62
285 950	53	188 190	119 761	37 492	30 714	94 353	756 513	63
84 975	—	—	11 594	5 780	50	13 548	115 947	64
617 652	53 794	530 790	459 642	130 525	528 204	140 696	2 461 303	65
270 288	—	132 055	157 305	15 157	24 449	70 225	669 479	66
561 771	—	122 123	135 253	58 482	29 921	48 606	956 156	67
128 924	—	95 738	128 395	18 902	10 780	33 530	416 269	68
153 486	4 230	182 935	86 973	28 723	13 482	39 660	509 489	69
310 081	34 012	431 602	445 842	89 469	188 772	89 238	1 589 016	70
559 120	62 583	279 960	104 897	89 469	183 908	78 474	1 358 411	71
64 277	—	6 143	29 796	319	81	9 684	110 300	72
213 693	—	67 091	48 938	30 246	209	31 661	391 838	73
124 427	—	266 835	209 191	54 029	113 813	51 700	819 995	74
81 077	—	220 900	85 747	44 091	17 512	39 127	488 454	75
274 344	—	117 030	47 253	41 159	24 844	33 367	537 997	76
197 171	—	179 219	38 073	51 194	13 906	34 330	513 893	77
91 755	—	83 451	45 438	8 291	1 416	43 335	273 686	78
125 614	—	108 238	100 042	11 886	1 571	29 873	377 224	79
30 236 990	—	1 091 933	482 644	1 368 515	1 835 655	3 548 809	38 564 546	80
104 245	—	105 956	126 986	30 122	55 980	31 018	454 307	81
467 061	—	106 692	67 106	37 294	22 423	46 468	747 044	82
73 063	—	—	25 769	13 604	1 015	6 481	119 932	83
114 247	—	99 470	45 483	9 838	31 616	30 373	331 027	84
142 543	—	63 263	52 347	45 422	24 798	22 637	351 010	85
177 402	—	68 929	47 298	14 568	53 261	21 739	333 197	86
166 845	—	110 562	178 496	39 946	21 578	34 940	552 367	87
118 788	—	147 151	109 839	12 129	23 219	76 328	487 454	88
448 486	—	13 970	105 482	17 370	6 660	64 201	656 169	89
320 236	—	45 012	40 895	29 161	3 487	35 017	473 808	90
281 197	—	477 525	109 351	44 000	231 173	108 403	1 251 649	91
203 102	—	27 674	47 072	5 239	400	42 588	326 075	92

Tabell XIV (forts.). Driftsinntekter og driftsutgifter ved

Nr.	1 Postdistrikt	2	3	4	5	6
		Inntekter				
		Frimerkesalg		Husleie- inntekter	Øvrige drifts- inntekter	Til sammen
Kontoret (m/underk. I)	Underliggen- de poststeder					
		Kr.	Kr.	Kr.	Kr.	Kr.
93	Sarpsborg .....	1 027 193	376 518	—	43 091	<b>1 446 802</b>
94	Sauda .....	158 735	17 362	—	4 224	<b>180 321</b>
95	Skarnes .....	126 676	148 766	—	3 548	<b>278 990</b>
96	Ski .....	238 416	395 959	1 527	34 580	<b>670 482</b>
97	Skien .....	1 405 718	972 206	5 409	174 225	<b>2 557 558</b>
98	Skudeneshavn .....	75 022	—	—	714	<b>75 736</b>
99	Sogndal i Sogn .....	113 103	318 450	—	33 373	<b>464 926</b>
100	Sortland .....	199 133	212 439	1 968	8 714	<b>422 254</b>
101	Stabekk .....	132 785	—	—	4 756	<b>137 541</b>
102	Stamsund .....	75 600	—	—	1 435	<b>77 035</b>
103	Stavanger .....	4 215 966	1 074 632	23 373	491 937	<b>5 805 908</b>
104	Stavern .....	105 025	—	—	2 697	<b>107 722</b>
105	Steinkjer .....	594 395	318 586	—	65 651	<b>978 632</b>
106	Stjørdal .....	209 172	23 012	2 159	10 860	<b>245 203</b>
107	Stokmarknes .....	177 457	168 728	—	7 503	<b>353 688</b>
108	Stord .....	222 548	295 678	—	23 038	<b>541 264</b>
109	Stranda .....	171 812	130 484	—	4 560	<b>306 856</b>
110	Strømmen .....	209 174	—	—	2 058	<b>211 232</b>
111	Sulitjelma .....	50 024	—	—	157	<b>50 181</b>
112	Sunnalsora .....	155 269	—	10 475	7 567	<b>173 311</b>
113	Svelvik .....	86 983	—	—	1 926	<b>88 909</b>
114	Svolvær .....	385 692	650 288	17 954	261 169	<b>1 315 103</b>
115	Tromsø .....	1 783 593	1 045 640	6 451	236 906	<b>3 072 590</b>
116	Trondheim .....	7 008 251	2 316 497	1 303	871 800	<b>10 197 851</b>
117	Tvedestrand .....	130 352	149 743	420	6 803	<b>287 318</b>
118	Tynset .....	149 371	199 524	—	6 510	<b>355 405</b>
119	Tønsberg .....	1 815 628	693 532	—	72 989	<b>2 582 149</b>
120	Ulefoss .....	115 510	12 165	4 255	3 674	<b>135 604</b>
121	Vadsø .....	309 341	124 113	2 910	18 791	<b>455 155</b>
122	Vardø .....	191 250	151 187	1 193	9 397	<b>353 027</b>
123	Verdal .....	155 257	100 822	—	6 822	<b>262 901</b>
124	Vikeland .....	65 617	—	—	2 678	<b>68 295</b>
125	Vikersund .....	183 455	61 370	1 990	5 323	<b>252 138</b>
126	Volda .....	230 064	44 436	1 385	6 275	<b>282 160</b>
127	Voss .....	341 520	265 719	2 034	19 402	<b>628 675</b>
128	Ørsta .....	211 007	21 600	—	4 337	<b>236 944</b>
129	Ålesund .....	1 803 812	1 509 888	27 591	244 452	<b>3 585 743</b>
130	Åndalsnes .....	204 946	—	—	5 023	<b>209 969</b>
131	Årnes .....	158 178	—	—	5 497	<b>163 675</b>
132	1. postdistrikt, postekspedisjonene ..	—	—	—	—	—

## postkontorene med distrikt i budsjettåret 1959—60.

7	8	9	10	11	12	13	14	Nr.
Utgifter								
Lønninger				Kontor- utgifter	Postforsel	Øvrige drifts- utgifter	Til sammen	
Kontor- og budpersonale	Postekspe- disjoner	Post- åpnere	Land- postbud					
Kr.	Kr.	Kr.	Kr.	Kr.	Kr.	Kr.	Kr.	
521 080	—	116 893	235 281	56 887	27 052	55 572	<b>1 012 765</b>	93
99 770	—	16 271	—	7 732	625	9 895	<b>134 293</b>	94
92 438	—	109 081	170 843	31 772	20 065	33 614	<b>457 813</b>	95
141 230	—	135 301	124 392	65 451	—	39 957	<b>506 331</b>	96
927 394	—	616 370	527 573	175 401	141 880	172 900	<b>2 561 518</b>	97
55 188	—	—	22 197	3 506	—	6 243	<b>87 134</b>	98
98 444	—	224 959	117 345	42 080	42 314	35 289	<b>560 431</b>	99
142 087	—	196 305	47 129	33 209	72 749	31 758	<b>523 237</b>	100
104 976	—	—	—	3 066	—	7 023	<b>115 065</b>	101
84 921	—	—	15 176	7 772	—	6 205	<b>114 074</b>	102
2 302 219	223 629	746 991	215 398	142 149	607 598	351 968	<b>4 589 952</b>	103
81 448	—	—	8 135	12 273	1 558	8 261	<b>111 675</b>	104
319 870	—	208 445	196 019	87 268	37 234	85 339	<b>934 175</b>	105
116 793	—	—	88 798	31 582	1 900	18 781	<b>257 854</b>	106
120 503	—	119 884	78 250	26 960	5 361	33 151	<b>384 109</b>	107
160 209	—	244 889	83 686	57 066	13 983	33 982	<b>593 815</b>	108
87 328	—	75 595	94 506	30 638	5 736	22 462	<b>316 265</b>	109
143 114	—	—	15 662	7 280	—	9 516	<b>175 572</b>	110
69 818	—	—	—	9 767	10 201	6 370	<b>96 156</b>	111
141 580	—	—	1 350	3 174	251	35 742	<b>182 097</b>	112
57 690	—	—	—	3 724	—	5 107	<b>66 521</b>	113
344 427	51 499	494 511	139 121	97 767	220 035	96 575	<b>1 443 935</b>	114
1 120 829	87 405	919 175	205 261	111 906	500 558	254 316	<b>3 199 450</b>	115
5 284 627	2 260 196	1 569 941	1 009 374	393 361	732 807	1 038 231	<b>12 288 537</b>	116
92 745	—	124 492	85 312	15 394	38 018	32 412	<b>388 373</b>	117
97 148	—	143 516	160 610	38 851	44 462	32 347	<b>516 934</b>	118
778 596	—	300 972	263 022	220 281	36 594	102 323	<b>1 701 788</b>	119
95 090	—	18 146	5 528	1 990	—	15 103	<b>135 857</b>	120
157 523	—	151 415	6 131	12 898	61 317	81 726	<b>471 010</b>	121
148 665	52 811	120 846	—	31 614	9 454	30 304	<b>393 694</b>	122
116 132	—	75 734	98 950	20 520	9 864	25 072	<b>346 272</b>	123
37 854	—	—	722	4 725	429	4 129	<b>47 859</b>	124
107 800	—	27 464	69 206	20 136	3 274	13 759	<b>241 639</b>	125
139 526	—	68 957	33 693	5 948	28 221	24 281	<b>300 626</b>	126
238 670	—	162 507	78 085	49 245	36 956	46 710	<b>612 173</b>	127
117 341	—	16 439	21 863	7 376	—	14 347	<b>177 366</b>	128
1 048 574	86 642	922 493	357 548	139 687	153 762	231 954	<b>2 940 660</b>	129
118 228	—	—	9 906	15 585	27 819	15 469	<b>187 007</b>	130
64 312	—	—	66 319	3 980	7	9 391	<b>144 009</b>	131
614 761	2 885 723	—	—	34 442	492 323	9 495	<b>4 036 744</b>	132

Tabell XV. Postkontorene og de største poståpneriene ordnet etter størrelsen av frimerkesalget i budsjettåret 1959—60.

Poststed	Salg av frimerker m. v.	Poststed	Salg av frimerker m. v.	Poststed	Salg av frimerker m. v.
	Kr.		Kr.		Kr.
<i>Postkontorer:</i> (med underktr.)		58 Florø .....	248 736	117 Nesbyen .....	108 019
1 Oslo .....	70 948 604	59 Ski .....	238 416	118 Kabelvåg .....	106 741
2 Bergen .....	13 366 534	60 Eidsvoll .....	238 375	119 Lødingen .....	105 866
3 Trondheim .....	7 213 969	61 Rjukan .....	232 987	120 Oppdal .....	105 812
4 Stavanger .....	4 342 316	62 Drøbak .....	230 079	121 Stavern .....	105 025
5 Drammen .....	2 855 955	63 Volda .....	230 064	122 Rørvik .....	103 573
6 Kr.sand S. ....	2 476 481	64 Mysen .....	225 641	123 Alta .....	89 893
7 Ålesund .....	1 824 846	65 Stord .....	222 548	124 Melbu .....	88 090
8 Tønsberg .....	1 815 628	66 Sandnessjøen ...	220 528	125 Svelvik .....	86 983
9 Tromsø .....	1 783 593	67 Bryne .....	211 383	126 Langesund .....	83 835
10 Fredrikstad .....	1 627 226	68 Ørsta .....	211 007	127 Båtsfjord .....	77 186
11 Bodø .....	1 569 707	69 Strømmen .....	209 174	128 Stamsund .....	75 600
12 Haugesund .....	1 562 843	70 Stjørdal .....	209 172	129 Skudeneshavn ...	75 022
13 Skien .....	1 489 457	71 Åndalsnes .....	204 946	130 Lærdal .....	63 702
14 Hamar .....	1 476 516	72 Sortland .....	199 133	131 Sulitjelma .....	50 024
15 Arendal .....	1 175 070	73 Farsund .....	196 143		
16 Moss .....	1 142 512	74 Jessheim .....	192 269	<i>Hovedkontorer:</i>	
17 Lillehammer .....	1 133 026	75 Vardø .....	191 250	1 Oslo .....	37 733 791
18 Harstad .....	1 118 611	76 Risør .....	190 631	2 Bergen .....	10 762 009
19 Sandefjord .....	1 097 827	77 Holmestrand .....	187 518	3 Trondheim .....	5 990 279
20 Kr.sund N. ....	1 069 751	78 Brønnøysund .....	184 421	4 Stavanger .....	3 940 946
21 Molde .....	1 055 280	79 Vikersund .....	183 455	5 Drammen .....	2 557 485
22 Sarpsborg .....	1 027 193	80 Finnsnes .....	181 601	6 Kr.sand S. ....	2 308 511
23 Halden .....	957 679	81 Hokksund .....	180 983	7 Ålesund .....	1 803 812
24 Sandnes .....	854 075	82 Røros .....	178 054	8 Haugesund .....	1 537 113
25 Porsgrunn .....	850 029	83 Stokmarknes .....	177 457	9 Bodø .....	1 532 594
26 Larvik .....	846 902	84 Stranda .....	171 812	10 Skien .....	1 400 100
27 Sandvika .....	751 519	85 Lena .....	165 239	11 Fredrikstad .....	1 394 901
28 Narvik .....	750 337	86 Måløy .....	164 827	12 Moss .....	1 024 624
29 Gjøvik .....	736 172	87 Brevik .....	163 934	13 Kr.sund N. ....	981 570
30 Hønefoss .....	714 610	88 Førde .....	159 114	14 Sarpsborg .....	974 108
31 Horten .....	596 946	89 Sauda .....	158 735	15 Halden .....	918 751
32 Steinkjer .....	594 395	90 Årnes .....	158 178	16 Narvik .....	737 824
33 Lillestrøm .....	556 567	91 Moelv .....	157 346	17 Porsgrunn .....	734 436
34 Hammerfest .....	552 152	92 Mjøndalen .....	156 823	18 Sandvika .....	673 797
35 Kongsberg .....	490 085	93 Sunndalsøra .....	155 269	19 Brevik .....	116 177
36 Elverum .....	464 940	94 Verdal .....	155 256		
37 Mo .....	448 099	95 Tynset .....	149 371	<i>Underkontorer:</i>	
38 Mandal .....	416 220	96 Raufoss .....	146 819	1 Oslo-Vika .....	8 595 996
39 Mosjøen .....	412 182	97 Geilo .....	143 766	2 Oslo-Mj.stua ...	3 629 012
40 Namsos .....	411 838	98 Fauske .....	142 603	3 Oslo-Solli .....	3 110 776
41 Svolvær .....	383 381	99 Lier .....	142 326	4 Oslo-H.by .....	2 311 455
42 Askim .....	378 947	100 Rena .....	138 854	5 Oslo-St. H. ....	1 331 135
43 Kongsvinger .....	341 975	101 Flisa .....	136 957	6 Oslo-R.løkka ...	1 167 975
44 Voss .....	341 520	102 Nordfjordeid .....	135 700	7 Oslo-Grü. ....	1 153 587
45 Notodden .....	340 723	103 Vikeland .....	134 169	8 Oslo-El.berg ...	1 108 912
46 Grimstad .....	322 085	104 Otta .....	132 839	9 Oslo-G.byen .....	1 065 562
47 Vadso .....	309 341	105 Stabekk .....	132 785	10 Oslo-Torshov ...	1 048 966
48 Brumunddal .....	298 826	106 Fagernes .....	131 287	11 Oslo-Dep. ....	963 850
49 Nesttun .....	296 508	107 Orkanger .....	131 194	12 Oslo-Tøyen .....	889 513
50 Odda .....	288 806	108 Tvedestrand .....	130 352	13 Skøyen .....	722 902
51 Kragerø .....	285 917	109 Lillesand .....	128 212	14 Smestad .....	669 200
52 Levanger .....	272 533	110 Skarnes .....	126 675	15 Bg.-Nordnes ...	620 722
53 Flekkefjord .....	268 737	111 Høyanger .....	125 528	16 Oslo-Sagene ...	490 426
54 Kirkenes .....	262 232	112 Norheimsund .....	123 274	17 Tr.heim-L. ....	486 681
55 Asker .....	256 589	113 Ulefoss .....	115 510	18 Bg.-Sol. ....	486 387
56 Honningsvåg .....	253 475	114 Kopervik .....	113 933	19 Oslo-Kampen ...	463 650
57 Egersund .....	249 856	115 Sogndal i Sogn... 116 Jevnaker .....	113 103 109 856	20 Økern .....	455 509
				21 Bryn .....	346 174
				22 Bg.-Møhlenpris ..	327 657

Tabell XV (forts.). Postkontorene og de største poståpneriene ordnet etter størrelsen av frimerkesalget i budsjetåret 1959—60.

Poststed	Salg av frimerker m. v.	Poststed	Salg av frimerker m. v.	Poststed	Salg av frimerker m. v.
	Kr.		Kr.		Kr.
23 Bg.-Laksevåg ...	320 887	82 Kr.sund N.-G. ....	20 900	51 Tjøme .....	77 138
24 Røa .....	295 855	83 Kr.sund N.-I. ...	20 281	52 Skjeberg .....	76 621
25 Fornebu .....	281 741	84 Bekkelaget .....	18 010	53 Jørpeland .....	75 691
26 Tr.heim-Elg. ....	273 838	85 Voksenkollen ...	16 854	54 Alnabru .....	74 212
27 Ullevål Hageby ..	262 307	86 Narvik H. ....	12 513	55 Vestnes .....	73 851
28 Tr.heim-Ilevollen	257 454	87 Maridalen .....	5 665	56 Stryn .....	73 410
29 Lysaker .....	255 250	88 Trolla .....	3 857	57 Teie .....	73 131
30 Oslo-Vål. ....	235 135			58 Balestrand .....	73 015
31 Frs. Ø. ....	232 325	<i>Poståpnerier:</i>		59 Hareid .....	72 557
32 Grefsen .....	226 085	1 Blindern .....	238 815	60 Sande i Vestfold..	72 275
33 Bg.-Minde .....	202 992	2 Espeland .....	138 806	61 Bygdøy .....	72 205
34 Vinderen .....	196 904	3 Os .....	136 314	62 Ørnes .....	71 970
35 Manglerud .....	189 040	4 Ytre Arna .....	131 499	63 Bardu .....	71 583
36 Oslo-Rikshosp. ...	184 780	5 Greåker .....	126 035	64 Koppang .....	71 422
37 Nordstrandhøgda	176 598	6 Dokka .....	124 515	65 Kviteseid .....	70 803
38 Lambertseter ...	174 850	7 Rakkestad .....	120 219	66 Hauge i Dalane..	70 772
39 Øvre Grorud .....	169 569	8 Vollebekk .....	118 439	67 Skotterud .....	68 335
40 Kr. S-Lunds. ....	167 971	9 Ål .....	113 845	68 Hommelvik .....	68 304
41 Bg.-Sandv. ....	162 945	10 Sandane .....	113 733	69 Leknes i Lofoten .	67 861
42 Stv.-Ø. ....	154 220	11 Dale i Bruvik .....	112 350	70 Ørje .....	66 828
43 Bg.-Kronstad .....	149 480	12 Brekstad .....	110 915	71 Våler i Solør .....	66 739
44 Dr.-Tangen .....	143 445	13 Fjellhamar .....	109 690	72 Tofte i Hurum .....	65 750
45 Ullevål .....	136 627	14 Gol .....	106 575	73 Gåseid .....	65 082
46 Refstad .....	134 805	15 Kjelsås .....	106 372	74 Vestfossen .....	64 970
47 Årvoll .....	134 709	16 Stange .....	104 814	75 Hennesberget ...	64 962
48 Bg.-Landås .....	126 455	17 Sykkylven .....	101 106	76 Melhus .....	64 961
49 Tr.heim-Sg. ....	124 294	18 Brandbu .....	100 808	77 Øvre Årdal .....	64 915
50 Sola .....	120 800	19 Vinstra .....	100 493	78 Tingvoll .....	64 534
51 Jeløy .....	117 888	20 Ås .....	100 069	79 Dalen i Telemark .	64 342
52 Dr.-Br.øya .....	113 275	21 Nøtterøy .....	98 768	80 Fannrem .....	63 678
53 Stv.-Hillevåg ...	97 200	22 Elvebakken .....	98 749	81 Drangedal .....	63 367
54 Skien-Gimsøy ...	89 358	23 Lyngdal .....	98 675	82 Fetsund .....	62 997
55 Slemdal .....	85 344	24 Andenes .....	96 914	83 Paradis .....	62 763
56 Holmenkollen ...	81 500	25 Bø i Telemark ...	96 685	84 Skreia .....	62 616
57 Veitvet .....	79 658	26 Bekkestua .....	96 630	85 Hafrsfjord .....	61 586
58 Porsgrunn-V. ....	78 200	27 Ålgård .....	94 924	86 Vik i Sogn .....	61 457
59 Kolsås .....	77 723	28 Heimdal .....	94 274	87 Dombås .....	61 397
60 Tr.heim-R. ....	77 567	29 Kolbotn .....	93 875	88 Arneberg .....	61 342
61 Korsvoll .....	77 554	30 Bekkelagshøgda .	93 309	89 Gran .....	59 888
62 Montebello .....	74 030	31 Kirkenær i Solør .	91 392	90 Lom .....	59 361
63 Grorud .....	73 612	32 Høvik .....	90 162	91 Lunde i Telemark	59 242
64 Øvre Ullern .....	66 137	33 Trysil .....	87 740	92 Lyngseidet .....	59 140
65 Bg.-Y. Sandviken	63 500	34 Hermansverk. ...	86 227	93 Nittedal .....	58 875
66 Bg.-Årstadvollen.	63 319	35 Jar .....	86 177	94 Borkenes .....	58 821
67 Nordstrand .....	60 935	36 Løten .....	85 668	95 Løkken Verk ...	58 639
68 Bg.-Sandv.torvet	57 330	37 Ringebru .....	85 013	96 Fjøsanger .....	58 375
69 Sarpsborg-S. ....	53 085	38 Vågåmo .....	84 924	97 Røyken .....	58 150
70 Holmen .....	49 639	39 Gressvik .....	83 773	98 Seljord .....	57 978
71 Stathelle .....	47 758	40 Langevåg .....	83 390	99 Malm .....	57 960
72 Kr.sund N.-N. ....	47 000	41 Åmot på Modum. .	82 128	100 Nesna .....	57 773
73 Dr.-L.øya .....	41 750	42 Spjelkavik .....	81 985	101 Vanse .....	56 541
74 Tistedal .....	38 929	43 Årdalstangen ...	81 627	102 Hundorp .....	56 497
75 P.grunn-H.øya ..	37 394	44 Ulvik i Hardanger	80 830	103 Råde .....	56 447
76 Bodo-R.vik .....	37 114	45 Haslum .....	80 763	104 Hop .....	55 523
77 Stavanger-B. ....	29 150	46 Stokke .....	80 107	105 Alvdal .....	55 369
78 Vettakollen .....	26 679	47 Nærbo .....	79 992	106 Trøgstad .....	55 353
79 Hgs.-Risøy .....	25 730	48 Skjervøy .....	79 154	107 Rognan .....	55 230
80 Bg.-Mp. ....	22 852	49 Øystese .....	78 951	108 Tretten .....	55 052
81 Ålesund-Nørve ..	21 034	50 Ulsteinvik .....	78 714	109 Hvalstad .....	54 831

Tabell XV (forts.). Postkontorene og de største poståpneriene ordnet etter størrelsen av frimerkesalget i budsjettåret 1959—60.

Poststed	Salg av frimerker m. v.	Poststed	Salg av frimerker m. v.	Poststed	Salg av frimerker m. v.
	Kr.		Kr.		Kr.
110 Selbu .....	54 615	169 Gulskogen.....	44 821	228 Akkerhaugen ....	35 806
111 Isfjorden .....	54 376	170 Ranheim .....	44 586	229 Kapp .....	35 750
112 Ballangen .....	53 948	171 Myre i Vesterålen..	44 212	230 Terråk .....	35 684
113 Vestby .....	53 493	172 Meråker .....	44 170	231 Ølen.....	35 504
114 Sorumsand .....	53 244	173 Eydehamn .....	43 865	232 Tangen .....	35 478
115 Korgen .....	53 233	174 Biri .....	43 715	233 Fitjar .....	35 272
116 Lofthus .....	53 163	175 Snåsa.....	43 665	234 Gryllefjord .....	34 939
117 Berlevåg .....	52 797	176 Dale i Sunnfjord .	43 605	235 Dovre .....	34 867
118 Kløfta .....	52 795	177 Sjøholt .....	43 554	236 Krokstadelva....	34 803
119 Evje .....	52 734	178 Aukra .....	43 491	237 Sørumsund .....	34 720
120 Sellebakk .....	52 673	179 Henningsvær ....	43 270	238 Onsdal .....	34 629
121 Rissa .....	52 537	180 Vågsbygd .....	43 048	239 Aurdal .....	34 610
122 Kvinesdal .....	52 146	181 Salhus .....	42 830	240 Surnadal.....	34 538
123 Bø i Vesterålen ..	51 859	182 Frosta .....	42 792	241 Mosby .....	34 484
124 Blommenholm .....	51 808	183 Sør-Audnedal .....	42 691	242 Stangebrua .....	34 443
125 Støren .....	51 343	184 Konnerud .....	42 650	243 Segalstad bru....	33 695
126 Nes på Hedmark..	50 479	185 Moi .....	42 493	244 Oppegård .....	33 649
127 Lunner .....	50 388	186 Nannestad .....	41 903	245 Olden .....	33 562
128 Kleppestø .....	50 387	187 Straumgjerde .....	41 631	246 Ålvik .....	33 555
129 Havøysund.....	50 222	188 Magnor .....	41 414	247 Hol .....	33 522
130 Brattvåg .....	50 078	189 Klokkekarstua .....	41 235	248 Hattfjelldal .....	33 503
131 Lisleby .....	49 965	190 Lilleaker .....	41 022	249 Svarstad .....	33 482
132 Kjøpsvik .....	49 793	191 Kolbu .....	40 966	250 Eggesbones.....	33 449
133 Os i Østerdalen ..	49 718	192 Leira .....	40 852	251 Sem .....	33 435
134 Fosnavåg .....	49 665	193 Løken i Høland ..	40 228	252 Nygard .....	33 425
135 Eidsvåg i Åsane..	49 663	194 Askvoll .....	40 136	253 Fevik.....	33 214
136 Borgestad .....	49 627	195 Ganddal .....	40 111	254 Innvik .....	32 691
137 Gibostad .....	49 589	196 Ramsund .....	40 053	255 Lørenskog.....	32 615
138 Kjøllefjord .....	49 490	197 Eide på Nordmøre	40 041	256 Abelsø .....	32 570
139 Glomfjord .....	49 227	198 Hauketo .....	39 960	257 Vaksdal .....	32 448
140 Indre Arna .....	48 960	199 Andselv .....	39 825	258 Rauland .....	32 383
141 Ljan .....	48 863	200 Longyearbyen ...	39 756	259 Ikornnes .....	32 363
142 Geithus .....	48 797	201 Hinna .....	39 507	260 Hegra .....	32 302
143 Åkrehamn .....	48 700	202 Bestun .....	39 437	261 Rubbestadneset..	32 261
144 Søgne .....	48 677	203 Storsteinnes .....	39 422	262 Slemmestad .....	32 177
145 Dal .....	48 556	204 Jørstadmoen .....	39 311	263 Fåvang .....	32 099
146 Leikanger .....	48 502	205 Tromsdalen .....	39 283	264 Lauve .....	32 085
147 Sørreisa .....	48 177	206 Overhalla .....	39 127	265 Leksvik .....	32 043
148 Jaren .....	48 038	207 Skogn .....	38 863	266 Hemsedal .....	32 027
149 Kyrksæterøra....	48 005	208 Storslett .....	38 464	267 Tomter .....	31 987
150 Hov .....	47 892	209 Reine .....	38 313	268 Åmli .....	31 663
151 Etne .....	47 825	210 Bogen i Ofoten ..	38 288	269 Mehamn .....	31 537
152 Algarheim .....	47 738	211 Gvarv .....	38 250	270 Tau .....	31 441
153 Sakshaug .....	47 362	212 Bjørkelangen .....	37 905	271 Figgjo .....	31 397
154 Hvittingfoss .....	47 315	213 Trandum .....	37 851	272 Risøyhamn .....	31 369
155 Bagn .....	47 065	214 Vatne .....	37 683	273 Selje .....	31 331
156 Karasjok .....	46 890	215 Røyse .....	37 425	274 Evenskjer .....	31 087
157 Øksfjord .....	46 875	216 Straumsjøen .....	37 342	275 Bøn .....	31 045
158 Lakselv .....	46 602	217 Valldal .....	37 154	276 Haramsøy .....	30 650
159 Sjøvegan .....	46 489	218 Tolvsrød .....	37 094	277 Berger i Vestfold.	30 600
160 Rygge stasjon ...	46 309	219 Aurland .....	36 676	278 Harøy .....	30 545
161 Hurdal i Romer..	46 205	220 Oltedal .....	36 611	279 Hemnes i Høland.	30 540
162 Sand .....	45 981	221 Skånevik .....	36 560	280 Rødberg .....	30 442
163 Sagstua .....	45 783	222 Meldal .....	36 553	281 Å i Åfjord.....	30 259
164 Rosendal .....	45 747	223 Åsgårdstrand .....	36 275	282 Skjåk .....	30 220
165 Moen i Målselv...	45 426	224 Høybråten .....	36 224	283 Prestfoss .....	30 107
166 Kleppe .....	45 203	225 Husøysund .....	36 190	284 Bangsund .....	29 890
167 Kolbjørnsvik .....	45 105	226 Andebu .....	36 077	285 Nonesund .....	29 770
168 Spydeberg .....	45 065	227 Hamnvik .....	35 843	286 Vigra .....	29 712

Tabell XV (forts.). Postkontorene og de største poståpneriene ordnet etter størrelsen av frimerkesalget i budsjettåret 1959—60.

Poststed	Salg av frimerker m. v.	Poststed	Salg av frimerker m. v.	Poststed	Salg av frimerker m. v.
	Kr.		Kr.		Kr.
287 Aurskog .....	29 667	345 Hjellum .....	26 192	403 Odnes .....	23 052
288 Birkeland .....	29 653	346 Innstyr .....	26 145	404 Hen .....	23 028
289 Skjærholten .....	29 598	347 Røsvik i Salten...	26 050	405 Sjusjøen .....	22 983
290 Heggedal .....	29 492	348 Reinsvoll .....	26 010	406 Roverud .....	22 938
291 Oksval i Bonnefj..	29 364	349 Sigerfjord .....	25 999	407 Øvre Rendal ....	22 891
292 Ytre Vinje .....	29 328	350 Snertingdal.....	25 995	408 Fåberg .....	22 873
293 Sokna .....	29 327	351 Bremnes .....	25 956	409 Evjemoen .....	22 853
294 Geiranger .....	29 295	352 Eina .....	25 900	410 Måndalen i	
295 Skodje .....	29 270	353 Billingstad .....	25 704	Romsdal .....	22 718
296 Sunde i Sunnhordl.	29 267	354 Opphaug .....	25 470	411 Skutvik .....	22 715
297 Harpefoss .....	29 195	355 Follidal .....	25 468	412 Storebø .....	22 710
298 Loen i Nordfjord.	29 172	356 Frekhaug .....	25 465	413 Misvær .....	22 637
299 Gravdal.....	29 145	357 Bjerkvik .....	25 455	414 Raudeberg .....	22 517
300 Berkåk .....	29 098	358 Skiptvet .....	25 423	415 Vedavågen .....	22 500
301 Beitstad .....	28 875	359 Uggdalseidet ....	25 388	416 Bygdal .....	22 459
302 Tyssedal .....	28 850	360 Herdla .....	25 342	417 Gausa .....	22 456
303 Varhaug .....	28 840	361 Røykenvik .....	25 298	418 Batnfjordsora .....	22 378
304 Svelgen .....	28 730	362 Kjevik .....	25 213	419 Hommelstø .....	22 314
305 Kolvereid .....	28 700	363 Borre .....	25 172	420 Avaldsnes .....	22 218
306 Lesja .....	28 631	364 Blaker .....	25 086	421 Ankenesstrand .....	22 190
307 Luster .....	28 617	365 Valen i S. hordl..	25 083	422 Eidsvoll Verk....	22 182
308 Kautokeino .....	28 481	366 Stai .....	25 057	423 Sande i Sunnfjord	22 137
309 Bruhagen .....	28 452	367 Syvdsbotn .....	25 030	424 Munkvoll .....	22 129
310 Bostad .....	28 447	368 Ålen .....	24 990	425 Tveit .....	22 111
311 Hjelset .....	28 395	369 Vik i Helgeland ..	24 962	426 Degernes .....	22 030
312 Kalvåg .....	28 391	370 Øyer .....	24 901	427 Østre Halsen ....	21 861
313 Talvik .....	28 365	371 Skotfoss .....	24 834	428 Vadheim .....	21 854
314 Simensbråten .....	28 333	372 Hasle i Solør .....	24 816	429 Ilseng .....	21 824
315 Vestre Gausdal....	28 322	373 Nordbø på		430 Hornindal .....	21 819
316 Stend.....	28 295	Karmøy .....	24 765	431 Romedal .....	21 790
317 Tysse i Samnanger	28 255	374 Borhaug .....	24 649	432 Torød .....	21 778
318 Tolga .....	28 082	375 Gjerstad .....	24 570	433 Manger .....	21 675
319 Ballstad .....	28 056	376 Roa .....	24 541	434 Selbekken .....	21 637
320 Rindal .....	28 053	377 Hval stasjon.....	24 505	435 Hof i Vestfold ...	21 617
321 Stordal .....	28 041	378 Heggnes .....	24 421	436 Skjolden .....	21 440
322 Grong .....	28 025	379 Åby .....	24 374	437 Endre Bjugn ....	21 434
323 Nybergsund .....	28 000	380 Enebakk .....	24 369	438 Ramnes .....	21 426
324 Braskereidfoss ...	27 997	381 Minnesund .....	24 365	439 Torvikbukta.....	21 382
325 Son .....	27 880	382 Dverberg .....	24 364	440 Aure .....	21 369
326 Lindås .....	27 458	383 Hoydalsmo .....	24 360	441 Bryggja .....	21 170
327 Alversund .....	27 454	384 Hellvik i Bonnefj..	24 220	442 Vadfoss .....	21 125
328 Holmedal .....	27 450	385 Vegårshei .....	24 206	443 Statsbygd .....	21 055
329 Brandval .....	27 386	386 Sætre i Hurum...	24 000	444 Hafslo .....	21 028
330 Gjerdrum .....	27 341	387 Hell .....	23 947	445 Våle i Vestfold ...	20 994
331 Skotselv .....	27 127	388 Sørvågen .....	23 918	446 Valestrandfossen ..	20 979
332 Hamarøy .....	27 120	389 Florvåg .....	23 790	447 Eidfjord i Hard...	20 967
333 Eidsvåg i Romsd.	27 071	390 Skage i Namdalen	23 664	448 Follafoss .....	20 943
334 Charlottenlund		391 Granvin .....	23 640	449 Sæbovik .....	20 914
i Strinda .....	26 980	392 Gjesåsen .....	23 638	450 Ringsaker .....	20 852
335 Kvernaland .....	26 712	393 Berg i Helgeland .	23 635	451 Glømen .....	20 849
336 Bøverbru .....	26 705	394 Bjørkås .....	23 617	452 Maura .....	20 847
337 Rygge feltp.åpneri	26 651	395 Vigrestad .....	23 612	453 Vormsund.....	20 789
338 Hellesylt .....	26 647	396 Edland .....	23 607	454 Siljan .....	20 735
339 Staubø .....	26 627	397 Heistad .....	23 604	455 Sel .....	20 667
340 Leangen i Strinda	26 556	398 Tomra i Romsdal .	23 536	456 Bjørnevatn ....	20 644
341 Follebu .....	26 546	399 Trofors .....	23 372	457 Valle .....	20 642
342 Nessane .....	26 508	400 Flåm .....	23 338	458 Eidanger .....	20 514
343 Fyresdal .....	26 481	401 Åsenfjord .....	23 283	459 Sistranda .....	20 499
344 Naustdal .....	26 252	402 Soknedal .....	23 150	460 Strandebarm ....	20 494

Tabell XVI. Oversikt over postverket

Nr.	Land	1	2	3	4	5	6	7	8	9	10
		Areal km <sup>2</sup>	Folke- mengde	Folkemengde pr. km <sup>2</sup>	Antall post- steder	Antall km <sup>2</sup> på hvert poststed	Antall innbyg- gere	Post- kasser	Personale	Vanlige og rek. brevpost- sendinger	
											1000
1	Norge .....	<sup>1</sup> 308	<sup>2</sup> 3 541	11	4 948	62	717	11 914	12 200	398 667	
2	Belgia .....	31	<sup>5</sup> 9 027	291	1 920	16	4 793	15 277	30 953	2 590 217	
3	Danmark .....	44	4 546	103	1 642	27	2 772	10 499	17 900	531 856	
4	Finnland .....	337	<sup>8</sup> 4 375	13	4 373	77	1 001	9 729	29 090	264 910	
5	Frankrike .....	647	45 364	70	20 436	32	2 235	115 000	119 124	<sup>10</sup> 5 890 557	
6	Hellas .....	133	<sup>11</sup> 8 031	60	1 835	73	4 405	6 462	5 333	<sup>12</sup> 209 500	
7	Island .....	103	170	1,7	296	349	576	135	855	11 531	
8	Italia <sup>15</sup> .....	301	<sup>16</sup> 50 088	166	12 444	24	4 070	51 500	98 382	4 850 973	
9	Jugoslavia .....	256	18 190	71	3 074	83	5 937	14 101	29 392	715 526	
10	Luxembourg .....	3	<sup>19</sup> 322	107	120	22	2 706	980	792	62 014	
11	Nederland .....	32	11 279	352	2 146	15	5 255	9 176	<sup>22</sup> 24 800	1 966 733	
12	Portugal .....	92	8 441	92	10 146	9	834	13 074	13 979	442 323	
13	Spania .....	505	<sup>24</sup> 29 935	59	13 266	38	2 263	11 029	31 527	2 119 094	
14	Storbritannia <sup>26</sup> .....	246	<sup>27</sup> 51 456	209	24 937	10	2 065	100 000	<sup>28</sup> 348 077	10 050 156	
15	Sveits .....	41	5 185	126	4 049	10	1 284	18 736	26 082	1 489 771	
16	Sverige .....	<sup>31</sup> 441	<sup>32</sup> 7 436	17	4 434	99	1 677	33 520	26 408	1 251 745	
17	Tyskland, for- bundsrep. ....	248	<sup>34</sup> 54 373	219	27 846	9	1 953	105 439	249 361	7 637 256	
18	Østerrike .....	84	6 998	83	2 673	31	2 632	19 399	42 599	861 252	
19	Argentina .....	4 026	<sup>37</sup> 20 438	5	5 397	746	3 786	8 996	<sup>38</sup> 32 990	1 488 660	
20	Austral-Sambandet .	7 704	<sup>41</sup> 9 846	1,3	8 179	942	1 204	11 642	<sup>42</sup> 84 602	1 862 193	
21	Canada .....	9 662	<sup>44</sup> 17 284	1,8	11 205	862	1 542	17 555	38 590	<sup>45</sup> 3 355 066	
22	China .....	11 418	468 898	41	1 446	—	—	6 762	3 618	325 474	
23	De forente stater...	9 592	177 276	18	36 308	264	4 882	500 000	538 416	59 740 951	
24	Egypt .....	1 000	24 500	24	1 529	654	16 024	8 212	6 956	280 777	
25	Mexico .....	1 969	<sup>47</sup> 25 764	13	4 665	433	5 661	12 238	16 750	876 048	
26	Sør-Afrika-Samb. .	2 095	<sup>48</sup> 16 098	8	3 499	605	4 650	7 900	14 774	878 215	
27	Japan .....	370	92 000	249	15 971	23	5 760	100 225	260 356	6 070 492	
28	New Zealand .....	270	<sup>49</sup> 2 326	9	1 662	162	1 400	3 250	—	<sup>50</sup> 471 524	

Flateinnholdet av Verdenspostforeningens land andro ved utgangen av 1959 til ca. 133,9 millioner km<sup>2</sup> med en befolkning på ca. 2,622 milliarder innbyggere.

*Norge:* <sup>1</sup> Landareal. <sup>2</sup> Foreløpige tall 1958. <sup>3</sup> Omsetningskurs: 1 krone = 0,428 gullfrank. <sup>4</sup> Oppgaven gjelder budsjettåret 1957—58.

*Belgia:* <sup>5</sup> Folketelling 1957.

*Danmark:* <sup>6</sup> Budsjettåret 1. april 1958 = 31. mars 1959 og omfatter post, telegraf og telefon. <sup>7</sup> Omsetningskurs: 1 krone = 0,442 gullfrank.

*Finnland:* <sup>8</sup> Pr. 1. januar 1958. <sup>9</sup> Innenriks og fra utlandet.

*Frankrike:* <sup>10</sup> Innenriks og til utlandet.

*Hellas:* <sup>11</sup> Folketelling 1951. <sup>12</sup> Innenriks og til utlandet. <sup>13</sup> Innenriks og fra utlandet.

*Island:* <sup>14</sup> Omsetningskurs: 1 gullfrank = 8,25 isl. kr.

*Italia:* <sup>15</sup> Oppgaven gjelder budsjettåret 1957—58. <sup>16</sup> Pr. 30. juni 1958. <sup>17</sup> Innenriks.

*Jugoslavia:* <sup>18</sup> Innenriks.

*Luxembourg:* <sup>19</sup> Folketelling 1958. <sup>20</sup> Omsetningskurs: 1 gullfrank = 16,30 l. fr. <sup>21</sup> Omfatter post, telegraf og telefon.

*Nederland:* <sup>22</sup> Personalet ved postsparebank og giro ikke medregnet. <sup>23</sup> Omsetningskurs: 1 gullfrank = 1,25 fl.



## i en del land i året 1958.

11		12		13		14		15		16		17		18		19		20		Nr.
Postsendinger (innenrikske samt til og fra utlandet)								Vanl. og rek. brev- posts, pr. innb.	Postgiro		Inntekter	Utgifter	Overskudd	Frank	Frank	Frank				
Verdi- brev og -esker	Pakker (vanl. og verdi)	Post- anvis- ninger	Blad og tids- skrif- ter (samtlige eksempl.)	Konto- havere	Omset- ninger	Frank	Frank		Frank											
										1000							1000	1000	1000	
1 073	8 906	5 758	285 772	113	40 100	36 807	<sup>3 4</sup> 84 639	<sup>3 4</sup> 86 663	<sup>3 4</sup> ÷	2 024	1									
173	8 992	3 943	501 820	287	789 200	207 138	165 228	235 054	÷	69 826	2									
157	23 859	7 558	283 080	117	107 000	76 331	<sup>6 7</sup> 174 534	<sup>6 7</sup> 173 311	<sup>6 7</sup>	1 223	3									
714	10 895	<sup>9</sup> 2 572	583 115	61	—	19 972	97 534	92 725	—	4 809	4									
<sup>10</sup> 2 594	29 721	274 954	—	—	4 551 213	691 337	791 118	855 537	÷	64 419	5									
—	763	<sup>13</sup> 2 414	—	—	—	—	30 530	26 680	—	3 850	6									
12	189	262	—	68	—	—	<sup>14</sup> 3 339	<sup>14</sup> 3 325	<sup>14</sup>	14	7									
<sup>17</sup> 1 505	28 230	21 870	—	97	324 441	153 904	535 355	535 355	—	—	8									
<sup>18</sup> 553	5 452	<sup>18</sup> 7 295	—	39	—	—	—	—	—	—	9									
16	579	229	15 382	193	28 000	5 768	<sup>20 21</sup> 13 535	<sup>20 21</sup> 13 222	<sup>20 21</sup>	313	10									
i kol. 10	16 780	9 791	—	174	699 000	267 335	<sup>23</sup> 199 659	<sup>23</sup> 192 393	<sup>23</sup>	7 266	11									
165	2 582	5 764	—	52	—	—	33 127	33 377	—	÷ 250	12									
1 071	909	18 643	—	71	—	—	<sup>25</sup> 76 423	<sup>25</sup> 62 829	<sup>25</sup>	13 594	13									
—	243 047	23 775	—	195	—	—	<sup>29</sup> 1 774 001	<sup>29</sup> 1 748 468	<sup>29</sup>	25 533	14									
<sup>30</sup> 32	90 284	6 981	738 627	287	279 000	252 815	282 791	327 653	÷	44 862	15									
616	24 256	11 009	368 134	168	392 200	218 430	<sup>33</sup> 280 986	<sup>33</sup> 270 748	<sup>33</sup>	10 238	16									
2 251	266 277	47 659	754 628	140	1 778 914	978 528	<sup>35</sup> 5 009 270	<sup>35</sup> 5 094 129	<sup>35</sup>	÷ 84 859	17									
396	34 032	8 795	253 520	123	134 526	212 753	<sup>36</sup> 293 556	<sup>36</sup> 317 681	<sup>36</sup>	÷ 24 125	18									
170	5 594	<sup>39</sup> 4 388	—	73	—	—	<sup>40</sup> 41 053	<sup>40</sup> 88 987	<sup>40</sup>	÷ 47 934	19									
—	17 727	8 813	—	189	—	—	<sup>43</sup> 233 339	<sup>43</sup> 246 551	<sup>43</sup>	÷ 13 212	20									
—	83 464	53 181	—	—	—	—	565 207	566 481	—	÷ 1 274	21									
—	2 341	1 807	—	—	7 100	820	20 093	16 234	—	3 859	22									
—	1 212 801	312 493	—	337	—	—	<sup>46</sup> 7 806 263	<sup>46</sup> 10 532 321	<sup>46</sup>	÷ 2 726 058	23									
38	809	1 327	—	11	543	22	19 174	15 608	—	3 566	24									
—	3 131	4 615	—	34	—	—	41 320	45 132	—	÷ 3 812	25									
—	18 118	2 366	—	55	—	—	97 618	102 112	—	÷ 4 494	26									
i kol. 10	70 671	6 831	—	66	480 414	46 732	499 992	462 397	—	37 595	27									
10	7 787	1 233	—	—	—	—	202 466	187 840	—	14 626	28									

*Spania:* <sup>24</sup> Folketelling 1950. <sup>25</sup> Omsetningskurs: 1 gullfrank = 13,81 pesetas.

*Storbritannia:* <sup>26</sup> Oppgaven gjelder budsjettåret 1. april 1958 — 31. mars 1959. <sup>27</sup> Folketelling 1951. <sup>28</sup> Felles for post, telegraf og telefon. <sup>29</sup> Omsetningskurs: 1 £ = 8,5708 gullfrank.

*Sveits:* <sup>30</sup> Til og fra utlandet.

*Sverige:* <sup>31</sup> Landareal. <sup>32</sup> Folketelling 1955. <sup>33</sup> Omsetningskurs: 1 krone = 0,5917 gullfrank.

*Tyskland, forbundsrep.:* <sup>34</sup> Folketelling 1958. <sup>35</sup> Omfatter post, telegraf og telefon.

*Østerrike:* <sup>36</sup> Felles for post, telegraf og telefon.

*Argentina:* <sup>37</sup> Folketelling 1958. <sup>38</sup> Anslagsvis og felles for post, telegraf og telefon. <sup>39</sup> Innenriks. <sup>40</sup> Omsetningskurs: 1 gullfrank = 21 pesos.

*Austral-Sambandet:* <sup>41</sup> Anslagsvis i 1958. <sup>42</sup> Felles for post, telegraf og telefon. <sup>43</sup> Omsetningskurs: 1 a. £ = 6,85658 gullfrank.

*Canada:* <sup>44</sup> Pr. 1. januar 1959. <sup>45</sup> Innenriks.

*De forente stater:* <sup>46</sup> Omsetningskurs: 1 \$ = 3,061 gullfrank.

*Mexico:* <sup>47</sup> Folketelling 1950.

*Sør-Afrika-Samb.:* <sup>48</sup> Folketelling 1956.

*New Zealand:* <sup>49</sup> Pr. 31. mars 1959. <sup>50</sup> Innenriks og til utlandet.

# Norges offisielle statistikk, rekke A

## Norway's Official Statistics, series A

### REKKE A

Stensilert 1961

- Nr. 22 Lønnsstatistikk for ansatte i varehandel pr. 30. april 1960 *Monthly earnings in wholesale and retail trade*
- 23 Lønnsstatistikk for sjofolk på skip i innenriks rutefart i november 1960 *Wage statistics for seamen on ships in scheduled coastal water transport*
- 24 Nasjonalregnskap 1938 og 1946—1958 *National accounts*
- 25 Undervisningsstatistikk Kommune- og skoletabeller 1958—59 *Statistics on education*
- 26 Lønnstilling 1960 for arbeidere i industri og bergverk I *Wage census for workers in manufacturing and mining I*
- 27 Lønnstilling 1960 for arbeidere i industri og bergverk II *Wage census for workers in manufacturing and mining II*
- 28 Lønnstilling 1960 for arbeidere i industri og bergverk III *Wage census for workers in manufacturing and mining III*
- 29 Lønnsstatistikk for arbeidere i offentlig anleggsvirksomhet 3. kvartal 1960 *Wage statistics for workers in public construction activity*

Statistisk Sentralbyrå utgir dessuten skriftserien Samfunnsøkonomiske studier (SØS). I denne serie offentliggjøres undersøkelser, som ikke er av rent statistisk karakter, bl. a. historiske og analytiske studier utført ved Byråets forskningsavdeling. *The Central Bureau of Statistics also publishes the series «Samfunnsøkonomiske studier» (SØS). This series contains reports on investigations of not merely statistical character, such as historical and analytical studies carried out at the Research Department of the Central Bureau of Statistics.*

Kortere avhandlinger gis i serien «Artikler». *Shorter reports in the series «Artikler».*

Statistisk Sentralbyrå utgir følgende periodiske hefter: *The Central Bureau of Statistics publishes the following periodical bulletins:*

Statistisk månedshefte *Monthly bulletin of statistics.*

Månedstatistikk over utenrikshandelen *Monthly bulletin of external trade.*

Statistisk ukehefte *Weekly bulletin of statistics.*

Abonnement på disse hefter tegnes i Statistisk Sentralbyrå. For Statistisk månedshefte er prisen pr. år kr. 15,00, pr. nr. kr. 1,50. Prisen pr. år for Månedstatistikk over utenrikshandelen er kr. 18,00, pr. nr. kr. 2,00. For Statistisk ukehefte er prisen pr. år kr. 20,00, pr. nr. kr. 0,50. *For subscription of the bulletins please write to the Central Bureau of Statistics, Oslo.*

Publikasjonen utgis i kommisjon hos  
H. Aschehoug & Co., Oslo, og er til salgs hos alle bokhandlere.  
Pris kr. 6,50

REKLAMETRYKK A.S - BERGEN