

NOREGS OFFISIELLE STATISTIKK XII 7



Statistisk Sentralbyrå
Biblioteket

TELEGRAFVERKET

1958—1959

Statistique des télégraphes et des téléphones de la Norvège
L'exercice 1958—1959

315,63(31)
T26

lx.2

TELEGRAFSTYRET

OSLO 1960

Noregs offisielle statistikk, rekkje XI og XII

Norway's Official Statistics, series XI and XII

Rekkje XI

Prenta 1959

- Nr. 326 Produktivitetsutviklingen i industrien 1949—1955 *Productivity trends in mining and manufacturing*
- 327 Norges postverk 1958 *Statistique postale*
- 328 Forsikringselskaper 1957 *Sociétés d'assurances*
- 329 Samferdselsstatistikk 1959 I *Transport and communication statistics I*
- 330 Statistiske oversikter 1958 *Statistical survey*
- 331 Telegrafverket 1957—58 *Télégraphes et téléphones de l'Etat*
- 332 Sunnhetstilstanden og medisinalforholdene 1956 *Medical statistical report*
- 333 Følkemengden i herreder og byer 1. januar 1958 *Population in rural districts and towns*
- 334 Norges jernbaner 1956—57 *Chemins de fer norvégiens*
- 335 Syketrygden 1957 *Health insurance*
- 336 Norges fiskerier 1957 *Fishery statistics of Norway*
- 338 Kriminalstatistikk 1957 *Criminal statistics*
- 338 Meieribruket i Noreg 1957 *Norway's dairy industry*
- 339 Lønnsstatistikk 1957 *Wage statistics*
- 340 Norges handel 1957 Del II *Foreign trade of Norway Part II*
- 341 Jordbruksstatistikk 1958 *Agricultural statistics*
- 342 Statistisk årbok 1959 *Statistical yearbook of Norway*
- 343 Sinnsykehusenes virksomhet 1957 *Hospitals for mental disease*
- 344 Undervisningsstatistikk 1956—57 *Statistics on education*
- 345 Folkemengdens bevegelse 1957 *Vital statistics and migration statistics*
- 346 Norges jernbaner 1957—58 *Chemins de fer norvégiens*
- 347 Skogstatistikk 1953—1956 *Forestry statistics*
- 348 Kredittmarkedstatistikk 1957 *Credit market statistics*
- 349 Norges industri 1957 *Industrial production statistics*
- 350 Varehandelsstatistikk 1957 *Distribution statistics*
- 351 Samferdselsstatistikk 1959 II *Transport and communication statistics II*
- 352 Alkoholstatistikk 1958 *Alcohol statistics*

Rekkje XII

Prenta 1960

- Nr. 1 Økonomisk utsyn over året 1959 *Economic survey*
- 2 Lønnsstatistikk 1958 *Wage statistics*
- 3 Norges kommunale finanser 1955—56 og 1956—57 *Municipal finances*
- 4 Elektrisitetsstatistikk 1957 *Electricity statistics*
- 5 Skogavvirking 1955—56 til 1957—58 *Roundwood cut*
- 6 Skogbrukstillingen i Norge 1. september 1957 I *Tabeller Census of forestry I Tables*
- 7 Telegrafverket 1958—59 *Télégraphes et téléphones de l'Etat*

N O R E G S O F F I S I E L L E S T A T I S T I K K X I I 7



TELEGRAFVERKET

1958—1959

Statistique des télégraphes et des téléphones de la Norvège
L'exercice 1958—1959

TELEGRAFSTYRET

OSLO 1960

FORORD

I denne utgåva av Telegrafverkets offisielle statistikk er storparten av stoffet ordna på ein annan måte enn i tidlegare årgangar.

Dei 8 første avsnitta tek sikte på å gje eit samla oversyn over Telegrafverket. Her er avsnitta I—VI heilt omskrivne, medan VII (Stasjonsbygningar) og VIII (Personalet) for det meste er sett opp som avsnitta II og III i dei førre utgåvene.

I tabellverket er tabellane 1—10b nye. Dei kjem i staden for mesteparten av dei tidlegare økonomi- og trafikktabellane (1a—d, 2, 4a—c, 7b og 8a—c). Tabellane over telegram- og telefontrafikken med utlandet over dei ymse vegane og telefontrafikken på ymse rikstelefonsamband (tidlegare 5, 7a og 15) er sløyfa. Resten av tabellane er med små unntak som før. Rekkjefølgja er likevel endra noko.

Arbeidet med å gjera statistikken mest mogleg formålstenleg vil halda fram.

Innhold.

I. Telegrafverkets arbeidsoppgåver

II. Administrasjon

	Side
2.1. Telegrafverkets organisasjon	7
2.2. Ymse administrative tiltak	8

III. Økonomi, trafikk, telefon- og teleksabonnement osv.

3.1. Utdrag av Telegrafverkets kapitalrekneskap	9
3.2. Oversyn over Telegrafverkets investeringsutgifter og finansiering av disse utgiftene	10
3.3. Telegrafverkets driftsrekneskap	12
3.4. Telegrafverkets abonnentanlegg	14
3.5. Tilknytingsnetta	16
3.6. Private telefonselskap	16
3.7. Telefontettleik og telefongingarar	17
3.8. Private telefonselskap og tilknytingsnett overtekne av Telegrafverket i 1958—59	19
3.9. Rikstelefonen	20
3.10. Telegraf	23
3.11. Teleks	24

IV. Linjer og samband

4.1. Kabelgrofter, kabelkanalar, stolperekker og radiolinjer i Telegrafverkets linjenett pr. 1/1 1959	26
4.2. Kablar og trådlengd i Telegrafverkets linjenett og i tilknytingsnetta	26
4.3. Stolperekker og trådlengd i linjenetta til dei private telefonselskapa	27
4.4. Lokaltelefonlinjer	27
4.5. Rikstelefonsamband, kringkastingsamband og overføringsamband for tone-telegrafi pr. 1. januar 1959	28
4.6. Telegraf- og telekssamband pr. 1. januar 1959	31
4.7. Skadar på rikslinjenettet	32
4.8. Utbygging av rikslinjenettet	32
4.9. Nye berefrekvens- og tonetelegrafkanalar	35

V. Stasjonar

5.1. Stasjonar som Telegrafverket driv	36
5.2. Stasjonar som andre enn Telegrafverket driv	38

VI. Stasjons- og abonnentutstyr

6.1. Automatiske og halvautomatiske lokaltelefonsentralar	39
6.2. Manuelle sentralbord (inkl. Sb-bord)	42
6.3. Telefonapparat	43
6.4. Fjernskrivarsentralar og fjernskrivarapparat med tilleggsutstyr pr. 30. juni 1959	43
6.5. Berefrekvens- og tonetelegrafutstyr	44
6.6. Utstyr ved Telegrafverkets radiostasjonar, bakkestasjonane og kringkastarane	45

VII. Stasjonsbygninger

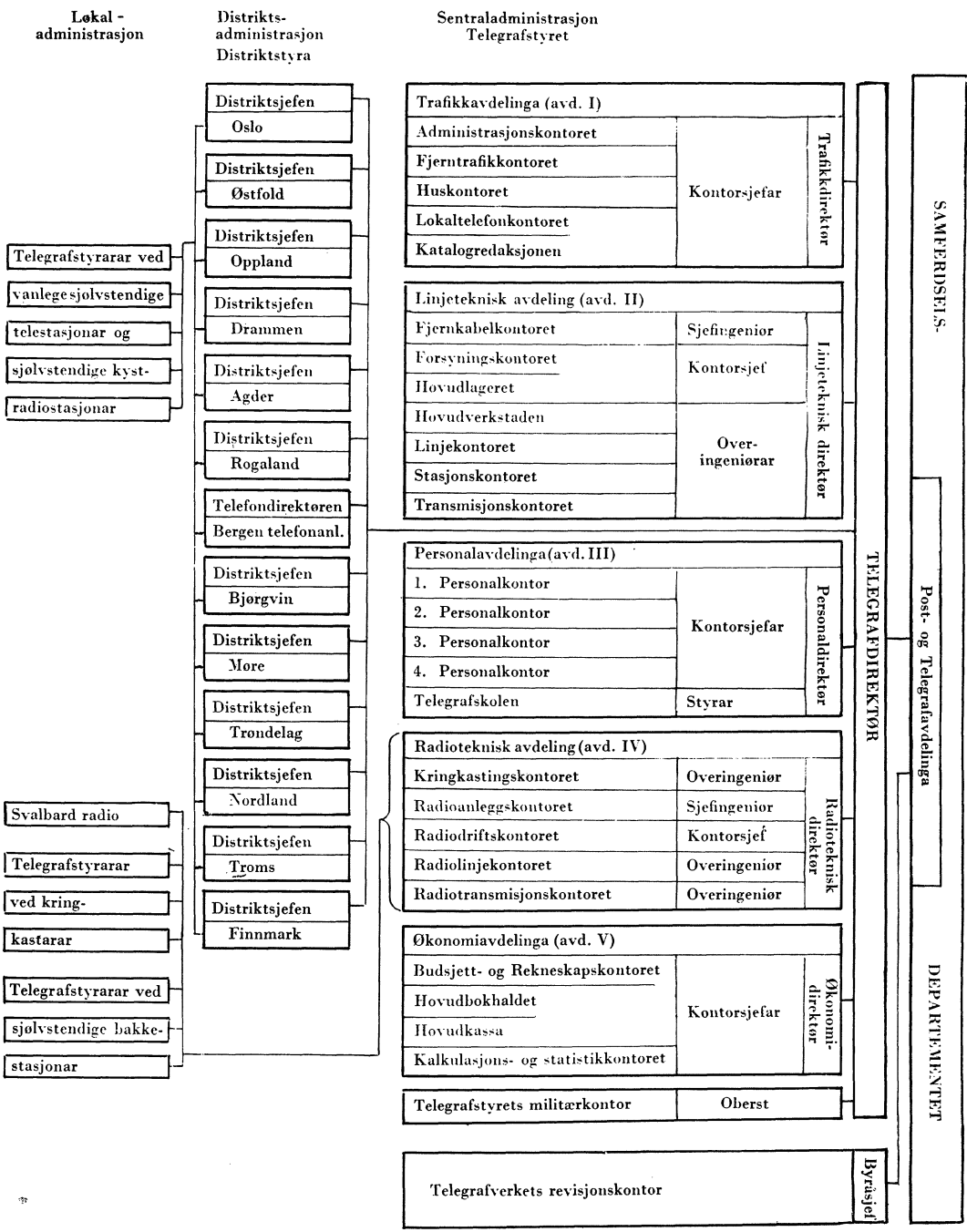
	Side
7.1. Større husbygg som er fullførde i budsjettåret.....	45
7.2. Større husbygg under arbeid eller førebuing	46
7.3. Mindre husbygg som er fullførde i budsjettåret eller som er under arbeid eller førebuing. Tomtekjøp.....	47
7.4. Bygging av mindre kioskar for automatsentralar og forsterkarstasjonar, kjøp av mindre tomter m.m.....	49
7.5. Større vølings- og fornyingsarbeid	50

VIII. Personalet

8.1. Løns- og arbeidsvilkår	51
8.2. Sysselsette personar	51
8.3. Sjukefråvær	54
8.4. Nye postar o.m. i budsjettåret	55
8.5. Undervisningsverksemda	57
8.6. Ymse sosiale stønader og velferdstiltak	58

Tabellar

Tab. 1. Økonomisk oversyn over Telegrafverkets drift i budsjettåret 1958—59	62
» 2. Abonenttelefonen. Trafikk, driftsinntekter og -utgifter ved kontrollkretsane i budsjettåret 1958—59	64
» 3. Rikstelefonen. Trafikk, driftsinntekter og -utgifter ved kontrollkretsane i budsjettåret 1958—59	72
» 4. Telegraf. Trafikk, driftsinntekter og -utgifter ved kontrollkretsane i budsjettåret 1958—59	80
» 5. Teleks. Trafikk, driftsinntekter og -utgifter ved telekssentralane i budsjettåret 1958—59.....	88
» 6. Driftsinntekter og -utgifter i budsjettåret 1958—59 som ikkje er delt på kontrollkretsane	90
» 7. Utgifter ved distriktstyra, distriktsverkstadene og vedlikehald av rikslinjenettet i budsjettåret 1958—59	94
» 8a. Telefontrafikken med utlandet i budsjettåret 1958—59. Terminaltrafikk	96
» 8b. Telefontrafikken med utlandet i budsjettåret 1958—59. Transittrafikk	110
» 9a. Telegramtrafikken med utlandet i budsjettåret 1958—59. Terminaltrafikk utanom билетetelegram	112
» 9b. Telegramtrafikken med utlandet i budsjettåret 1958—59. Terminaltrafikk, билетetelegram	120
» 9c. Telegramtrafikken med utlandet i budsjettåret 1958—59. Transittrafikk	121
» 10a. Telekstrafikken med utlandet i budsjettåret 1958—59. Terminaltrafikk	122
» 10b. Telekstrafikken med utlandet i budsjettåret 1958—59. Transittrafikk	124
» 11. Trafikken ved kystradiostasjonane i budsjettåret 1958—59.....	126
» 12. Trafikken ved bakkestasjonane i budsjettåret 1958—59	128
» 13. Taksert trafikk månadsvis i budsjettåret 1958—59	129
» 14. Trafikk, inntekter og utgifter fylkesvis i budsjettåret 1958—59.....	130
» 15. Sentralar, linjer, apparat, trådlengd og samband ved abonentanlegga i budsjettåret 1958—59	132
» 16. Stasjonsutstyr og tilknytte apparat ved telegraf- og rikstelefonstasjonane pr. 30. juni 1959.....	160
» 17. Radioutstyr ved stasjonane pr. 30. juni 1959	165
» 18. Radioutstyr ved bakkestasjonane pr. 30. juni 1959	167
» 19. Oppgåve over tenestemenn i Telegrafstyret pr. 30. juni 1959	168
» 20. Oppgåve over tenestemenn i Telegrafverket (utanom Telegrafstyret) pr. 30. juni 1959	170
» 21. Oppgåve over tenestemenn ved kringkastarane pr. 30. juni 1959	176
» 22. Oppgåve over tenestemenn ved bakkestasjonane pr. 30. juni 1959	178
» 23. Oversyn over personalet pr. 30. juni 1959 og sjukedagar i halvåret 1/7—31/12 1958	180
» 24. Gjennomsnittleg tal på tenestemenn og sjukedagar, delt på arbeidsgreiner. Halvåret 1/7—31/12 1958.....	192
» 25. Oversyn over Telegrafverket i tidbolken frå 1855 til 1958—59	194
» 26. Samanliknande oversyn for året 1957 over telegraf og telefon i ymse land	196



SAMFERDSKIS-

Post- og Telegrafavdelinga

TELEGRAFIDIREKTØR

DEPARTEMENTET

I. Telegrafverkets arbeidsoppgåver.

Etter lov 29. april 1899 har staten (Telegrafverket) med visse unntak einerett til å byggje og drive telekommunikasjonsanlegg.

Telegrafverkets arbeidsoppgåver er å byggje og drive

- a) lokaltelefonanlegg,
- b) rikstelefonanlegg,
- c) telegraf- og teleksanlegg,
- d) kringkasting- og fjernsynsendarar med tilhøyrande overføringsnett (for Norsk Riksringkasting) og
- e) bakkestasjonar og anna radioteknisk utstyr for trygging av luftferdsla (for Luftfartsdirektoratet).

På einskilde stader blir lokaltelefonen enno driven av private selskap etter konsesjon frå Samferdselsdepartementet. Desse selskapa midlar også telegram.

Etter avtale mellom Telegrafverket og Noregs statsbanar ekspederer også Noregs statsbanar telegram til og frå publikum over sitt telekommunikasjonsnett.

Til det ålmenne telekommunikasjonsnettet som Telegrafverket driv, høyrer fleire radiostasjonar, mellom anna kystradiostasjonane for samtrafikk med skip i sjøen.

Hopen radio, Bjørnøya radio og Jan Mayen radio blir drivne av Meteorologisk Institutt, Ny-Ålesund radio av Kings Bay Kullcomp. A/S og Myggbukta radio av A/S Arktisk Næringsdrift.

Bygging og drift av radiotelefonstasjonar på fyra og anna radioteknisk navigasjonsutstyr på land ligg for det meste under Fyrvesenet.

Radiotenesta ombord i norske skip og fly blir drivne av reiarane og flyselskapa etter konsesjon frå Telegrafstyret.

II. Administrasjon.

2.1. Telegrafverkets organisasjon.

Jfr. organisasjonskartet foran.

Telegrafverket høyrer inn under Samferdselsdepartementet og har ein telegrafdirektør som øvste administrative leiar. Direkte under telegrafdirektøren høyrde pr. 30. juni 1959 dei fem avdelingsdirektørane i Telegrafstyret, sjefen for Telegrafstyrets militærkontor, dei 12 distrikt-sjefane og direktøren ved Bergen telefonanlegg.

Telegrafstyret, som er *Telegrafverkets sentraladministrasjon* og ein del av Samferdselsdepartementet, er delt i fem avdelingar, kvar har ein avdelingsdirektør som sjef:

- Trafikkavdelinga (avd. I),
- Linjeteknisk avdeling (avd. II),
- Personalavdelinga (avd. III),
- Radioteknisk avdeling (avd. IV) og
- Økonomiavdelinga (avd. V).

Kvar avdeling er igjen delt i kontor med ein kontorsjef, overingeniør eller sjefingeniør som leiar. Utanom dei 5 avdelingane står Telegrafstyrets militærkontor med ein oberst som sjef. Han står administrativt under telegrafdirektøren.

Distriktssjefane leier kvar sin *distriktadministrasjon*. Distriktssjefanes administrasjonsområde er telegrafdistrikta. Lokaltelefonen i Bergen og omland, som har telefondirektøren i Bergen som sjef, fell utanom distriktsinndelinga.

Telegrafverkets *lokaladministrasjon* blir leidd av telegrafstyrarar. Telegrafstyrarane ved dei vanlege sjølvstendige telestasjonane, Arendal telefonanlegg, Byrudstua forsterkarstasjon, Stavanger/Varhaug radiofyr og dei sjølvstendige kystradiostasjonane og faste radiostasjonane sorterer under vedkomande distriktsjef, medan styrarane ved Svalbard radio, kringkastingsendarane og dei sjølvstendige bakkestasjonane står direkte under Telegrafstyret (Radioteknisk afdeling).

Dei fleste telegrafstyrarane ved dei vanlege sjølvstendige telestasjonar har utanom eigen stasjon også fleire eller færre understasjonar i sitt administrasjonsområde. Eit slikt administrasjonsområde kallast da ein kontrollkrins.

30. juni 1959 var det telegrafstyrarar ved
- 108 vanlege sjølvstendige telestasjonar med understasjonar — elleve av desse hadde også kyst-radioteneste, ein av desse elleve dessutan bakkeradioteneste,
- 18 vanlege sjølvstendige telestasjonar utan understasjonar,
- 1 telefonanlegg (Arendal telefonanlegg),
- 1 forsterkarstasjon (Byrudstua, styraren har tittel avdelingsjef),
- 8 sjølvstendige kystradiostasjonar,
- 4 kombinerte kystradio- og bakkestasjonar,
- 16 sjølvstendige bakkestasjonar (her har ein også teki med Lebesby som berre er open om sommaren),
- 12 kringkastarar,
- 1 radiofyr (Stavanger/Varhaug radiofyr).

Her er ikkje teki med styrarane ved Tryvasshøgda radio og Ski mottakarstasjon og heller ikkje Jeløy radio som har ein driftsingeniør (avdelingsingeniør) som leiar.

I budsjettåret 1958—59 blei det gjort desse endringane i den administrative oppdelinga:

1. juli 1958 blei det skipa ein eigen økonomiavdeling i Telegrafstyret.

1. juli 1958 blei Oslo telefonanlegg og Oslo telegrafdistrikt slegne saman til eitt telegrafdistrikt med ein distriktsjef som leiar.

1. juli 1958 blei Stavanger telefonanlegg og Stavanger rikstelefon- og telegrafstasjon slegne saman til ein sjølvstendig stasjon med ein telegrafstyrar som leiar.

Frå same dato blei desse rikstelefonstasjonane i Stavanger kontrollkrins førde over til Sandnes kontrollkrins:

Bersagel, Horve, Høle og Ims i Høle kommune og Byrkjedal (med talestasjonane Motland og Østabø), Dirdal, Frafjord og Gilja i Forsand kommune.

2.2. Ymse administrative tiltak.

Frå 1. januar 1959 gjeld ny avtale om driftsutval i Telegrafverket, jfr. kgl. res. 6. juli 1951.

Telegrafstyret har i budsjettåret vori representert ved ymse internasjonale drøftingar. I den internasjonale rådgjevande komitéen for telegraf- og telefoni (CCITT) var det sær møte i Genève i dagane 22.—27. september 1958. Avdelingsdirektør Leif Larsen og kontorsjef A. Strand møtte frå Noreg.

29. september—29. november 1958 var det administrativ telegraf- og telefonkonferanse i Genève som reviderte dei internasjonale telegraf- og telefonreglementa. Som norske utsendingar møtte telegrafdirektør Sv. Rynning-Tønnesen, avdelingsdirektør Leif Larsen og kontorsjef A. Strand.

Dessutan var det møte i fleire av studiekommisjonane og underkommisjonane i CCITT: I Genève var det møte i to underkommisjonar i tida 16.—20. september 1958. Avdelingsdirektør Leif Larsen møtte i den eine og kontorsjef A. Strand i den andre underkommisjonen.

Overingeniør O. Nystog møtte i ein studiekommisjon i Genève i tida 1.—10. oktober 1958, og inspektør E. Jensen møtte i ein studiekommisjon i München i tida 27. oktober—8. november 1958.

Vidare var det fem møte i Genève i ymse studiekommisjonar. På møtet 10.—15. november 1958 møtte overingeniør T. Forberg, på møta 1.—4. desember 1958 og 5.—16. desember 1958 overingeniør O. Nystog. På møtet 1.—4. desember møtte også overingeniør F. Jahn Larsen. På møta 2.—13. februar 1959 og 24. juni—1. juli 1959 møtte avdelingsingeniør Nils Taranger.

Utanom møta i CCITT var Noreg representert ved desse møta:

I Stockholm var det møte i tida 1.—17. juli 1958 i International Electrotechnical Commission (IEC) der overingeniør O. Nystog møtte for Telegrafstyret.

Overingeniør K. E. Lagset og avdelingsingeniør K. Welle møtte i Haag ved International Teletraffic Congress 1958 (ITC) i dagane 7.—11. juli 1958.

I Genève var det møte i fleire studiekommisjonar i den internasjonale rådgjevande komitéen for radio (CCIR) i månadene juli/august 1958). På møtet 19. juli—11. august møtte avdelingsingeniør J. Dahlin og på møtet 12.—30. august møtte overingeniør T. Forberg for Noreg.

Den internasjonale sivile luftfartsorganisasjon (ICAO) hadde møte i Montreal 18. august—6. september 1958 der overingeniør P. Mortensen møtte, og i Paris 14.—29. september 1958 der overingeniør Kaare Falk-Pedersen møtte for Noreg.

Plenarforsamlinga i Den internasjonale spesielle komitéen for radiostøy (CISPR) hadde møte i Haag 16.—26. november 1958. Frå Noreg møtte overingeniør Kaare Falk-Pedersen.

Representantar for dei nordiske landa drøfta forslag til ITU konferansen hausten 1959 på eit møte i Stockholm i dagane 3.—5. desember 1958. Frå Noreg møtte avdelingsdirektør N. J. Søberg, overingeniør P. Mortensen og kontorsjefane A. Strand og Odd Sandvei.

På eit møte i Montreal i Den internasjonale sivile luftfartsorganisasjon (ICAO) i tida 10. februar—2. mars 1959 møtte overingeniør Christen Nome frå Noreg.

I Stockholm var det nordisk samrådsmøte 19. februar 1959 om dei nye internasjonale telegramtakstane etter revisjonen av det internasjonale telegrafreglementet. Frå Noreg møtte avdelingsdirektør Leif Larsen og kontorsjef A. Strand.

Til plenarforsamlinga i Den internasjonale rådgjevande komitéen for radio (CCIR) i Los Angeles 1. april—2. mai 1959 møtte avdelingsdirektør N. J. Søberg som norsk utsending.

I dagane 2.—5. juni 1959 var det nordisk telekonferanse i Bergen der desse møtte som representantar frå Telegrafstyret: Telegrafdirektør Sv. Rynning-Tønnesen, avdelingsdirektør Leif Larsen, avdelingsdirektør J. Ringstad, kontorsjef A. Strand, overingeniør P. Mortensen, avdelingsingeniør Nils Taranger og førstesekretær P. Rabbås.

Den europeiske konferansen for post- og telekommunikasjonsadministrasjonane (CEPT) hadde konstituerande møte i Montreux 22. juni—4. juli 1959. Norske representantar var avdelingsdirektør Leif Larsen og konsulent Thv. Nebell. Før denne konferansen hadde det vori to nordiske samrådsmøte, eit i København 16. januar 1959 og eit i Stockholm 22. april 1959, der avdelingsdirektør Leif Larsen møtte.

III. Økonomi, trafikk, telefon- og teleksabbonnement o.s.v.

3.1. Utdrag av Telegrafverkets kapitalrekneskap.

Telegrafverkets kapitalrekneskap blir sett opp i samsvar med føresegnene i stortingsvedtak 20. mars 1931. Her er gjevi eit stutt samandrag av denne rekneskapen.

Balansekonto pr. 30. juni 1959.

<i>Aktiva</i>		kr.
Eigedomar og anlegg		944 658 435,63
Lagerforråd		32 018 410,57
Lager for økonomisk vernebuuing		6 993 532,84
Kassesum		11 596 238,47
Noregs bank og postgiro		4 485 133,08
Ymse debitorar		61 474 821,13
		<u>1 061 226 571,72</u>
<i>Passiva</i>	kr.	
Lån av Nortraships Sjømannsfond	14 895 588,67	
Lån av Hvalfangstbedriftenes Sikringsfond	6 020 000,00	
Lån av Aldersfondet	8 360 000,00	
Lån av Nøytralitetsfondet	10 120 000,00	
Lån av Statens skipsfond	10 120 000,00	49 515 588,67
Statens renteberande kapital i eigedomar og anlegg	878 142 846,96	
Lagerfondet	10 062 068,92	<u>388 204 915,88</u>
Statens ikkje renteberande kapital i eigedomar og anlegg (finansiert over Telegrafverkets driftsbudsjett)	17 000 000,00	
Statens ikkje renteberande kapital i lageret for økonomisk vernebuuing	6 993 532,84	23 993 532,84
Mellomrekneskap med statskassa		95 257 965,74
Ymse kreditorar		4 254 568,59
		<u>1 061 226 571,72</u>

Anleggskapitalen.

Telegrafverkets **a n l e g g s k a p i t a l** er utrekningsgrunnlaget for avsetning til fornying i Telegrafverket. Anleggskapitalen kan definerast som anskaffingsverdet av alle anleggsdelar som ikkje er avskrivne til 0.

	Anleggskapital pr. 30/6—58	Utvidingsutg. i kapitalrekne- skapen for 1958—59	Kapitalreguler., omposteringar m.m. i 1958—59	Anleggskapital pr. 30/6—59
	kr.	kr.	kr.	kr.
Oslo telefonanlegg	200 740 102,81	19 414 115,04	519 944,48	220 674 162,33
Bergen telefonanlegg ..	53 234 740,54	4 812 161,95	488 344,67	58 535 247,16
Bytelefonanlegg over- tekne ved lån	85 333 052,20	3 327 458,80	1 561 958,91	90 222 469,91
Andre telefonanlegg . . .	219 684 372,25	26 596 742,78	÷ 6 052,43	246 275 062,60
Telefonanlegg i alt	558 992 267,80	54 150 478,57	2 564 195,63	615 706 942,00
Rikstelefon-, telegraf- og teleksanlegg	304 281 721,67	19 947 969,21	2 909 724,80	327 139 415,68
Radioanlegg	5 076 023,53	5 524 130 98	÷ 4 544 183,71	6 055 970,80
Grunnareal og byg- ningar	66 987 678,03	7 193 919,53	÷ 114 993,72	74 066 603,84
Anlegg i alt	935 337 691,03	86 816 498,29	814 743,00	1 022 968 932,32

Kapitalreguleringar og omposteringar var turvande av dei einskilde utgifter, t. d. til «Grunnareal og bygningar», blei debiterte andre hovudpostar i rekneskapen.

3.2. Oversyn over Telegrafverkets investeringsutgifter og finansieringa av desse utgiftene.

Telegrafverkets *totale investeringsutgifter* (dvs. dei totale utgiftene til utviding og fornying) delte seg slik:

	Budsjetåret		Auke	
	1957—58	1958—59	kr.	%
1. Abonenttelefonlegga:				
Oslo telefonanlegg				
a. kablar og luftlinjer	7 294 616,19	10 214 589,38	2 919 973,19	40,03
b. stasjons- og abon- nentutstyr	12 428 328,16	18 388 525,66	5 960 197,50	47,96
Andre telefonanlegg				
a. kablar og luftlinjer ..	28 740 638,81	35 611 476,60	6 870 837,79	23,91
b. stasjons- og abon- nentutstyr	18 969 739,84	24 856 652,84	5 886 913,00	31,03
Bilinjer	1 895 711,88	2 159 277,63	263 565,75	13,90
Rasjonalisering av telef- drifta i grisgrendte strok	1 868 071,13	2 299 114,88	431 043,75	23,07
Overtaking av private telefonanlegg og tilkny- tingsnett	509 634,74	496 886,79	÷ 12 747,95	÷ 2,50
	71 706 740,75	94 026 523,78	22 319 783,03	31,13
2. Rikstelefon-, telegraf- og teleksanlegga:				
Kabellinjer	13 651 641,93	10 159 936,31	÷ 3 491 705,62	÷ 25,58
Luftlinjer og kablar i luftlinjekursane, sjø- kablar til utlandet	12 034 227,15	12 057 022,13	22 794,98	1,89
Berefrekvensutstyr . . .	2 393 077,24	2 908 543,17	515 465,93	21,54
Tonetelegrafiutstyr . . .	803 056,43	510 919,14	÷ 292 137,29	÷ 36,38
Stasjonsutstyr, rikstfn.	3 258 742,78	4 397 428,22	1 138 685,44	34,94
Stasjonsutstyr, telegraf	159 516,63	68 542,32	÷ 90 974,31	÷ 57,03
Stasjons- og abonnent- utstyr, teleks	1 644 221,03	2 222 075,15	577 854,12	35,14
	33 944 483,19	32 324 466,44	÷ 1 620 016,75	÷ 4,77

	Budsjettåret		Auke	
	1957—58	1958—59		
	kr.	kr.	kr.	%
3. <i>Radioanlegga:</i>				
Radiolinjer	2 095 348,25	3 072 957,50	977 609,25	46,66
Andre radioanlegg.....	1 473 422,15	1 614 642,39	141 220,24	9,58
	3 568 770,40	4 687 599,89	1 118 829,49	31,35
4. <i>Faste eiendomar:</i>				
Grunnareal	1 071 014,90	899 252,82 ÷	171 762,08 ÷	16,04
Bygninger	6 094 662,20	9 337 047,87	3 242 385,67	53,20
	7 165 677,10	10 236 300,69	3 070 623,59	42,85
5. <i>Avdrag på lån til over- taking av private telefon- anlegg</i>	2 460 000,00	2 460 000,00	—	—
Totale investeringsutg.	118 845 671,44	143 734 890,80	24 889 219,36	20,94

Av dei totale investeringsutgifter i 1958—59 gjekk 65,42 % til abonnenttelefonlegga, 22,49 % til rikstelefon-, telegraf- og teleksanlegga, 3,26 % til radioanlegga, 7,12 % til faste eiendomar og 1,71 % til avdrag på lån.

Dei tilsvarende tala for 1957—58 var 60,34 %, 28,56 %, 3,00 %, 6,03 % og 2,07 %.

Finansiering av investeringsutgiftene.

	Budsjettåret		Auke	
	1957—58	1958—59		
	kr.	kr.	kr.	%
1. <i>Investeringsinntekter:</i>				
Innmeldingsavgift for telefonabonnem. o. m. Tilskot for spesielle telefonapparat	7 667 577,62	8 206 118,31	538 540,69	7,02
Tilskot til automatiske hussentralar og serie-telefonapparat	130 113,88	149 038,11	18 924,23	14,54
Andre tilskot vedk. telefonabonnement ...	2 699 399,52	2 606 679,52 ÷	92 720,00 ÷	3,43
Innmeldingsavgift for teleksabonnement	295 030,60	165 809,19 ÷	129 221,41 ÷	43,80
Sal av eiendomar o. m.	965 470,00	343 090,00 ÷	622 380,00 ÷	64,46
	105 620,00	8 005,00 ÷	97 615,00 ÷	92,42
	11 863 211,62	11 478 740,13 ÷	384 471,49 ÷	3,24
2. <i>Finansiering over drifts- budsjettet:</i>				
Avsetting til fornying (sjå 3.3)	42 300 000,00	50 000 000,00	7 700 000,00	18,20
Disponering av drifts- resultat (sjå 3.3)	3 763 783,01	21 458 392,51	17 694 609,50	—
	46 063 783,01	71 458 392,51	25 394 609,50	55,13
3. <i>Sjølvfinansiering i alt</i>	57 926 994,63	82 937 132,64	25 010 138,01	43,18
4. <i>Lån i statskassa</i>	60 918 676,81	60 797 758,16 ÷	120 918,65 ÷	0,20
5. <i>Totalsum (3 + 4)</i>	118 845 671,44	143 734 890,80	24 889 219,36	20,94

I 1958—59 var 57,70 % av investeringsutgiftene sjølvfinansierte mot 48,74 % i 1957—58.

3.3. Telegrafverkets driftsrekneskap for 1958—59.

Samanstilling av budsjett og rekneskap.

	Budsjett	Rekneskap	Meir enn budsjettert
	kr.	kr.	kr.
Totale driftsinntekter	336 000 000,00	341 197 879,82	5 197 879,82
Totale driftsutgifter	314 000 000,00	318 633 499,40	4 633 499,40
Driftsresultat	22 000 000,00	22 564 380,42	564 380,42
Disponering av driftsresultatet:			
Bygging av bilinjer og rasjonalisering av telefondrifta i griskrendte strok	4 000 000,00	4 458 392,51	458 392,51
Finansiering av ekstraordinær utbygging av abonnenttelefonen	17 000 000,00	17 000 000,00	—
Betalt til statskassa (offisielt driftsresultat)	1 000 000,00	1 105 987,91	105 987,91
	22 000 000,00	22 564 380,42	564 380,42

Fordelinga av driftsinntekter, driftsutgifter og driftsresultat på *driftsgreiner* finn ein under avsnitta 3.4, 3.8, 3.9, 3.10 og i tabell 1 på side 62.

Spesifikasjon av driftsinntektene i 1958—59¹⁾.

	kr.
1. <i>Abbonenttelefonen:</i>	
Abonnementsavgift	92 673 330,00
Samtaleavgift ²⁾	66 402 533,00
Andre inntekter	5 987 184,00
	165 063 047,00
2. <i>Rikstelefonen:</i>	
Automatisk oppsette innalandsamtaler	1 604 163,00
Manuelt oppsette innalandsamtaler	114 961 079,96
Utalandsamtaler ³⁾	8 778 776,42
Utleige av rikstelefon- og kringkastingsamband	4 501 029,31
Tilknytingar og trådfeste	3 407 177,06
Andre inntekter	1 340 950,07
	134 593 175,82
3. <i>Telegraf:</i>	
Innalandstelegram	16 993 693,40
Utalandstelegram ³⁾	11 238 712,45
Inn- og uttelefonering og inn- og utteleksering av telegram	1 457 868,00
Utleige av telegrafsamband og -apparat	2 975 069,52
Andre inntekter	1 671 022,63
	34 336 366,00
4. <i>Teleks:</i>	
Abonnementsavgift	2 327 417,00
Automatisk oppsette innalandske skrivingar	523 941,00
Manuelt oppsette innalandske skrivingar	617 528,00
Utalandske skrivingar ³⁾	3 670 646,00
Andre inntekter	65 759,00
	7 205 291,00
I alt	341 197 879,82

I budsjettåret 1957—58 var dei totale driftsinntektene kr. 296 502 645,46. Inntektsauken frå 1957—58 til 1958—59 var såleis kr. 44 695 234,36 eller 15,07 %.

Av driftsinntektene i 1958—59 fell 48,38 % på abonnenttelefonen, 39,45 % på rikstelefonen, 10,06 % på telegraf og 2,11 % på teleks.

¹⁾ Jfr. tabellane 1-7 på sidene 62—94. I tabellane er inntektene delvis spesifisert på ein annan måte enn i oppstillinga ovafor.

²⁾ Her er teki med samtaleavgift både frå abonnentane, ved talestasjonane og dei offentlege samtaleautomatane. Nærmare spesifisering av samtaleinntektene finn ein i tabell 2, side 64.

³⁾ Her er ført opp Telegrafverkets nettodel av utalandstrafikken.

Spesifikasjon av driftsutgiftene.¹⁾

	Budsjetåret		Auke	
	1957—58	1958—59	kr.	%
1. <i>Telegrafstyret og Revisjonskontoret:</i>				
Telegrafstyret	6 921 805,10	7 750 994,81	829 189,71	11,98
Revisjonskontoret	474 154,93	520 854,03	46 699,10	9,85
	7 395 960,03	8 271 848,84	875 888,81	11,84
2. <i>Distriktsadministrasjonen</i>	3 461 578,91	3 552 075,00	90 496,09	2,61
3. <i>Vedlikehold av linjene:</i>				
Abonentlinjene	17 104 275,96	18 986 194,00	1 881 918,04	11,00
Rikslinjene	9 985 142,66	11 079 294,71	1 094 152,05	10,96
	27 089 418,62	30 065 488,71	2 976 070,09	10,99
4. <i>Drift og vedlikehold av stasjonane:</i>				
Regulativlønt stasjonspersonale	89 736 861,68	95 828 531,23	6 091 669,55	6,79
Stasjonshald.	25 224 818,86	27 359 121,79	2 134 302,93	8,46
Stasjonsvedlikehold	32 656 544,12	35 988 872,47	3 332 328,35	10,20
Helsevern og velferdstiltak	355 926,82	479 020,00	123 093,18	34,58
Undervisning	2 544 008,17	2 669 515,00	125 506,83	4,93
Katalogredaksjonen	3 056 124,53	3 187 451,37	131 326,84	4,30
Hovudlageret og Prentekspedisjonen	3 151 388,06	3 174 465,42	23 077,36	0,73
	156 725 672,24	168 686 977,28	11 961 305,04	7,63
5. <i>Pensjons- og trygdeutgifter</i>	24 322 624,44	26 901 024,71	2 578 400,27	10,60
6. <i>Ymse utgifter:</i>				
Tuberkuloseлага, part av Lx-salet	1 151 632,95	1 375 326,54	223 693,59	19,42
Andre utgifter	1 351 441,93	1 413 669,39	62 227,46	4,60
	2 503 074,88	2 788 995,93	285 921,05	11,42
7. <i>Renter</i>	21 908 719,89	28 367 088,93	6 458 369,04	29,48
8. <i>Avsetning til fornying</i>	42 300 000,00	50 000 000,00	7 700 000,00	18,20
I alt	285 707 049,01	318 633 499,40	32 926 450,39	11,52

Av dei totale driftsutgiftene i 1958—59 gjekk 3,71 % til Telegrafstyret, Revisjonskontoret og Distriktsadministrasjonen, 9,44 % til vedlikehold av linjene, 52,94 % til drift og vedlikehold av stasjonane, 8,44 % til pensjons- og trygdeutgifter, 0,88 % til ymse utgifter, 8,90 % til renter og 15,69 % til avsetning til fornying.

¹⁾ Ein meir detaljert oppdeling av driftsutgiftene finn ein i tabellane 1—7 på sidene 62—94.

3.4. Telegrafverkets abonnentanlegg.

Takstar.

Dei viktigaste takstane i 1958—59 var:

- a) *Innmeldingsavgift*, kr. 500,00 pr. hovudabonnement.
I visse høve blei det dessutan kravd byggjetilskot.
b) *Abonnementsavgiftene for vanlege telefonabonnement* blei frå 1. juli 1958 sett opp med kr. 6,00 pr. kvartal slik at ein fekk desse avgiftene:

Tariffgruppe	Apparattal i det lokale samtaleområde	Kvartalsavgift pr. hovudabonnement
		kr.
0	Opptil 25	33,00
1	26— 300	33,00
2	301— 1 000	39,00
3	1 001—10 000	45,00
4	10 001—50 000	51,00
5 (Oslo tfa.)		54,00

Automattillegg kr. 3,00 pr. kvartal ved heilautomatiserte anlegg og kr. 1,50 pr. kvartal ved automatiske bisentralar knytt til manuell hovudsentral.

Nattfrådrag kr. 3,00 pr. kvartal ved sentralar utan nattevakt.

Partsfrådrag. Der to eller fleire abonnentar deler linje, får kvar eit frådrag i abonnementsavgifta. Dette partsfrådraget var kr. 3,00 pr. kvartal ved automatsentralar og kr. 6,00 pr. kvartal ved manuelle sentralar.

- c) *Abonnementsavgift for biapparat* kr. 12,00 pr. kvartal (utan omsyn til storleiken av abonnementsområdet).
d) *Abonnementsavgift for hussentralar og serietelefonar*.

For automatiske hussentralar og serietelefonar dekkjer abonnenten anten berre ein viss del av det utstyret kostar, og betalar da abonnementsavgift A, eller han dekkjer heile kostnaden og betalar abonnementsavgift B.

Kvartalsavgifter:	A	B
	kr.	kr.
Automatisk hussentral, pr. nr.	13,50	9,00
Manuell hussentral ved automatiserte anlegg, pr. nr.	9,00	
Manuell hussentral ved manuelle anlegg, pr. nr.	6,00	
Serietelefon, pr. apparat	18,00	13,50

- e) *Samtaleavgifta* blei frå 1. juli 1958 sett opp frå kr. 0,10 til kr. 0,15 pr. lokalsamtale. Det blir ikkje betalt samtaleavgift ved manuelle anlegg i tariffgruppe 0.

Utgifter til montering av tilleggsutstyr (t. d. biapparat, ekstra klokke og vendar), hussentralar og serieapparat måtte abonnentane dekkja etter rekning.

Innmeldingsavgiftene og visse kapitaltilskot, t. d. til hussentralar og serieapparat, er posterte som investeringsinntekter (jfr. 3.2). Avgiftene elles er driftsinntekter.

Hovudabonnement og lokalsamtaler.

Budsjettår	Pr. 30/6		Takserte lokalsamtaler			
	hovudabonnement ¹⁾	talestasjonar og off. samtaleautomatar	frå abonnentane ²⁾	ved talestasjonane og dei off. samtaleautomatane	i alt	pr. hovudabonnement ³⁾
1957—58....	386 563	3 429	457 548 888	13 471 870	471 020 758	1 184
1958—59....	396 090	3 617	436 339 022	13 430 116	449 769 138	1 102
Auke	9 527	188	÷ 21 209 866 ÷	41 754 ÷	21 251 620 ÷	82

¹⁾ Hovudabonnement er felles nemning for

a) einabonnement = abonnement på vanleg hovudapparat med eigen hovudlinje.

b) partsabonnement = abonnement på vanleg hovudapparat med partslinje.

c) bylinjeabonnement = abonnement på hovudlinje for hussentral og serietelefon.

I talet på hovudabonnement er også teki med tenestemannsabonnement, men ikkje tenestetelefonar.

²⁾ Her er også teki med oppringingar til riks- og telegramtelefonen.

³⁾ Her er «takserte lokalsamtaler i alt» dividert med «hovudabonnement pr. 30/6».

Frå 1. juli 1958 til 30. juni 1959 auka talet på hovudabonnement med 9 527 eller med 2,46 %. Gjennomsnittlig samtaletal pr. hovudabonnement gjekk ned frå 1 184 i 1957—58 til 1 102 i 1958—59, dvs. ein nedgang på 6,93 %. Nedgangen kjem for det første av at samtaleavgifta 1. juli 1958 blei auka frå kr. 0,10 til kr. 0,15. For det andre har nye abonnentar som kjem til, jamt over mindre trafikk enn dei som alt har telefon.

Driftsinntekter, driftsutgifter og driftsresultat i 1958—59.

1. Totale driftsinntekter	
Abonnementsavgift	kr. 92 673 330
Samtaleavgift	» 66 402 533
Andre inntekter	» 5 987 184 kr. 165 063 047
2. Totale driftsutgifter	
Lønsutgifter	kr. 60 555 987
Stasjonshaldsutgifter	» 9 523 138
Andre utgifter	» 23 042 694
Renter	» 18 347 414
Avsetning til oppnying	» 36 600 000 » 148 069 233
3. Totalt driftsresultat	<u>kr. 16 993 814</u>

Pr. hovudabonnement¹⁾:

Driftsinntekter	kr. 416,73
Driftsutgifter	» 373,83
Driftsresultat	» 42,90

Av dei totale driftsutgiftene var 40,90 % lønsutgifter, 6,43 % stasjonshaldsutgifter, 15,56 % andre utgifter, 12,39 % renter og 24,72 % avsetning til fornying.

I tabellane 1, 2, 6 og 7 (sidene 62—71 og 90—93) finn ein meir detaljerte oversyn over

- tal på hovudabonnement,
- tal på talestasjonar og offentlege samtaleautomatar,
- takserte lokalsamtaler og
- abonntelefonens driftsinntekter, driftsutgifter og driftsresultat.

Anlegg, telefonapparat, abonnentlinjer, abonnements- og samtaleavgifter delt etter tariffgruppe.

Tariff- gruppe	Anlegg pr. 30/6	Telefonapparat pr. 30/6		Abon- nent- linjer pr. 30/6	Gjennomsnittleg pr. linje			Prosentvis fordeling	
		i alt	pr. anlegg		abonne- ments- avgift	samtale- avgift	abonne- ments- og samtale- avgift	abonne- ments- avgift	samtale- avgift
0	204	2 184	11	1 243	kr. 161,36	kr. 1,78	kr. 163,14	% 98,91	% 1,09
1	399	45 973	115	28 611	168,78	87,62	256,40	65,83	34,17
2	146	76 418	523	50 972	199,14	117,46	316,60	62,90	37,10
3	68	159 261	2 342	106 910	233,54	159,01	392,55	59,49	40,51
4	6	110 127	18 355	66 748	268,56	196,08 ²⁾	464,64	57,80	42,20
5									
(Oslo) Sær- tariff	1	183 148	183 148	108 371	299,24	223,43	522,67	57,25	42,75
	2	12 965	6 483	8 508	255,14	108,04	363,18	70,25	29,75
I alt									
1958-59	826	590 076	714	371 363	249,55	171,57	421,12	59,26	40,74
I alt									
1957-58	804	568 828	707	358 547	227,53	129,64	357,17	63,70	36,30
Auke	22	21 248	7	12 816	22,02	41,93	63,95 ÷	4,44	4,44

Pr. 30. juni 1959 hadde 18 anlegg høgare tariff enn dei skulle ha etter apparattalet.

¹⁾ Her har ein dividert driftsinntektene, driftsutgiftene og driftsresultatet med talet på hovudabonnement pr. 30. juni 1959.

²⁾ På grunn av overgang til rekningsentral er det for Trondheim telefonanlegg berre teki med samtaleavgift for tre kvartal. Reknar ein med fire kvartal, blir gjennomsnittleg samtaleavgift pr. linje for tariffgruppe 4 ca. kr. 208.

3.5. Tilknytingsnetta.

Abonnentane ved tilknytingsnetta kan vera *tilknytingsabonnentar* eller *særabonnentar*. Tilknytingsabonnentane eig sjølv linje og apparat og har vedlikehaldet. Ved særabonnement er det Telegrafverket som syter for linje, apparat og vedlikehald.

Takstar.

Dei viktigaste takstane i 1958—59 var:

- a) *Innmeldingsavgift for særabonnement* kr. 500,00 pr. hovudabonnement pluss eventuelt byggjetilskot (jfr. 3.4). (Tilknytingsabonnentane betaler ikkje innmeldingsavgift av di dei sjølv kostar linje og apparat).
- b) *Abonnementsavgift:*

Tariff- gruppe	Apparattal i det lokale samtaleområde	Kvartalsavgift pr. hovudabonnement	
		tilknytings- abonnement	særabonnement
		kr.	kr.
C.1	Opptil 10	15,—	30,—
C.2	11—25	18,—	30,—
C.3	Over 25	12,—	30,—

Partsfrådraget (jfr. 3.4) var kr. 3,— pr. kvartal for tilknytingsabonnement, kr. 3,— pr. kvartal for særabonnement ved automatsentralar og kr. 6,— pr. kvartal for særabonnement ved manuelle sentralar.

- c) *Samtaleavgift* kr. 0,15 pr. lokalsamtale ved anlegg med meir enn 25 apparat (tariffgruppe C.3). Ved dei mindre anlegga (C.1 og C.2) blir det ikkje rekna samtaleavgift, berre abonnementsavgift.

Trafikk.

I budsjettåret 1958—59 blei det registrert 7 925 333 takserte lokalsamtaler frå tilknytings- og særabonnentar (i tariffgruppe C.3) mot 9 121 150 i 1957—58.

Hovudabonnement og driftsinntekter.

Budsjett- år	Hovudabonnement pr. 30/6			Inntekter	
	tilknytings- abonnement	særabonnement	i alt	i alt	pr. hovud- abonnement
				kr.	kr.
1958—59	27 165	8 591	35 756	3 407 177,06	95,29
1957—58	28 870	8 565	37 435	2 750 446,85	73,47
Auke	÷ 1 705	26 ÷	1 679	656 730,21	21,82

3.6. Private telefonselskap.

Ved utgangen av 1958 var det i alt 35 private telefonselskap. Anlegga i Tønsberg og Sandefjord er da rekna som private.

Trafikk.

I 1958 blei det registrert ca. 58 051 500 lokalsamtaler¹⁾ frå abonnentar ved dei private selskapa mot ca. 58 668 000 i 1957.

¹⁾ Berre nokre av selskapa gjev opp samtalalet. For dei selskapa som ikkje gjer det, har ein rekna ut samtalalet.

Økonomi.

Samandraget av rekneskapane frå dei private anlegga syner:

	Budsjetåret	
	1957	1958
<i>Samla bokført verde pr. 31/12¹⁾</i>	kr. 19 205 349	kr. 19 443 940
<i>Driftsinntekter:</i>		
Abonnementsavgift	6 538 157	7 056 765
Samtaleavgift	2 403 380	2 786 181
Andre inntekter	1 498 914	1 390 723
I alt	10 440 451	11 233 669
<i>Driftsutgifter:</i>		
Administrasjon og personale	3 921 008	4 266 893
Materiell og vedlikehald	1 834 404	2 019 817
Renter og avskrivninger	2 271 835	2 473 508
Andre utgifter	2 151 335	2 087 576
I alt	10 178 582	10 847 794

3.7. Telefontettleik og telefongingarar.

Telefontettleik i fylka 30. juni 1959.

Fylke	Folketal ²⁾	Telefonapparat	
		i alt ³⁾	pr. 100 innbyggjarar
1. Oslo	469 000	170 832	36,42
2. Bergen	116 000	34 183	29,58
3. Vestfold	171 000	36 374	21,30
4. Rogaland	236 000	46 661	19,78
5. Vest-Agder	108 000	20 007	18,60
6. Telemark	151 000	27 631	18,35
7. Sør-Trøndelag	209 000	38 026	18,16
8. Østfold	201 000	35 409	17,62
9. Møre og Romsdal	211 000	35 410	16,75
10. Buskerud	168 000	28 119	16,73
11. Aust-Agder	77 000	12 774	16,62
12. Akershus	224 000	34 388	15,33
13. Oppland	166 000	23 887	14,37
14. Nordland	237 000	34 125	14,37
15. Hedmark	177 000	25 417	14,32
16. Sogn og Fjordane	99 000	14 103	14,17
17. Nord-Trøndelag	116 000	16 437	14,12
18. Finnmark	71 000	9 771	13,74
19. Hordaland	222 000	29 954	13,47
20. Troms	127 000	16 283	12,87
Heile landet	3 556 000	689 791	19,39

¹⁾ Kapitalen i Tønsberg og Sandefjord telefonanlegg er ikkje medrekna.²⁾ Utrekna tal.³⁾ Her er apparata både ved Telegrafverkets anlegg, ved tilknytingsnetta og ved dei private selskapa tekne med.

Telefontettleik i byane pr. 30. juni 1959.

	Folketal	Telefonapparat	
		i alt	pr. 100 innbyggjarar
1. Harstad	4 052	1 913	47,21
2. Lillehammer.....	6 155	2 762	44,87
3. Sandnes	4 000	1 716	42,90
4. Sandefjord	6 979	2 922	41,87
5. Kongsvinger.....	2 257	833	36,91
6. Tonsberg.....	12 524	4 621	36,90
7. Oslo	469 000	170 832	36,42
8. Hønefoss	4 198	1 502	35,78
9. Tvedestrand	877	311	35,46
10. Skien	15 420	5 143	33,35
11. Steinkjer	4 138	1 373	33,18
12. Hamar	13 168	4 351	33,04
13. Levanger	1 729	567	32,79
14. Larvik	10 546	3 434	32,56
15. Halden	9 930	3 179	32,01
16. Florø	2 086	663	31,78
17. Kristiansand	27 739	8 706	31,39
18. Trondheim	59 074	18 529	31,37
19. Fredrikstad	13 836	4 112	29,72
20. Bergen	115 564	34 183	29,58
21. Sarpsborg	13 394	3 958	29,55
22. Molde	7 897	2 332	29,53
23. Horten	13 306	3 919	29,45
24. Grimstad	2 278	664	29,15
25. Kristiansund	17 100	4 956	28,98
26. Stavanger	52 969	15 203	28,70
27. Gjøvik	7 717	2 207	28,60
28. Tromsø	12 200	3 487	28,58
29. Svolvær.....	3 832	1 092	28,50
30. Holmestrand	2 117	599	28,29
31. Arendal	11 719	3 300	28,16
32. Farsund	2 169	605	27,89
33. Ålesund	19 079	5 285	27,70
34. Bodø	12 261	3 378	27,55
35. Vadsø	2 920	802	27,47
36. Lillesand	1 058	289	27,32
37. Porsgrunn.....	10 563	2 867	27,14
38. Drammen	30 781	8 271	26,87
39. Flekkefjord	3 138	839	26,74
40. Narvik	12 880	3 444	26,74
41. Haugesund	26 929	7 184	26,68
42. Hammerfest	5 530	1 475	26,67
43. Svelvik	1 200	317	26,42
44. Mandal	5 093	1 272	24,98
45. Åsgårdstrand	493	121	24,54
46. Kragerø	4 472	1 075	24,04
47. Brønnøysund	1 879	441	23,47
48. Drøbak	2 524	566	22,42
49. Notodden	7 474	1 666	22,29
50. Moss	20 203	4 403	21,79
51. Mo Rana.....	8 268	1 786	21,60
52. Namsos	5 350	1 097	20,50
53. Mosjøen	4 630	939	20,28
54. Brevik	2 319	470	20,27
55. Langesund	2 194	443	20,19
56. Egersund	3 950	789	19,97
57. Kongsberg	9 500	1 855	19,53
58. Risor	3 010	579	19,24
59. Kopervik	1 813	341	18,81
60. Stavern	1 751	323	18,45
61. Skudeneshavn	1 399	254	18,16
62. Vardø	3 570	630	17,65
63. Stathelle	766	127	16,58
64. Son	495	75	15,15
I alt	1 147 462	367 377	32,02

Telefontingarar.

	Telegraf- verkets anlegg	Tilknytings- netta	Private telefon- selskap	I alt	Pr. 100 innbyggjarar
Pr. 30/6 1950	48 331	4 293	10 115	62 739	1,92
» 30/6 1951	48 540	3 974	8 948	61 462	1,87
» 30/6 1952	48 270	4 216	9 847	62 333	1,88
» 30/6 1953	53 280	4 038	7 292	64 610	1,92
» 30/6 1954	61 245	4 811	7 503	73 559	2,17
» 30/6 1955	64 513	4 880	5 010	74 403	2,17
» 30/6 1956	66 241	4 872	5 018	76 131	2,20
» 30/6 1957	65 205	4 467	4 724	74 396	2,13
» 30/6 1958	58 087	3 803	4 705	66 595	1,89
» 30/6 1959	53 263	3 037	4 319	60 619	1,70

Fordeling på distrikt av noterte telefontingarar pr. 30. juni 1959.

Distrikt	Telegraf- verkets anlegg	Tilknytings- netta	Private telefon- selskap	I alt	Pr. 100 innbyggjarar
Oslo	26 525	—	—	26 525	5,06
Østfold	8 760	—	—	8 760	2,04
Oppland	2 517	—	73	2 590	0,90
Drammen	3 427	29	1 429	4 885	1,46
Agder	1 811	177	2 781	4 769	1,49
Rogaland	779	155	—	934	0,33
Bergen tfa.	3 612	—	—	3 612	1,82
Bjergvin	344	1 150	—	1 494	0,84
Møre	1 228	419	6	1 653	0,69
Trøndelag	2 180	121	30	2 331	0,71
Nordland	888	799	—	1 687	1,21
Troms	964	187	—	1 151	0,53
Finnmark	228	—	—	228	0,30
Heile landet	53 263	3 037	4 319	60 619	1,70

**3.8. Private telefonselskap og tilknytingsnett overtekne av
Telegrafverket i budsjettåret 1958—59.**

	Løyst inn	Tal på linjer	Tal på apparat
<i>Private telefonselskap:</i>			
1. Kjose telefonforening	1/7—58	49	96
<i>Tilknytingsnett:</i>			
2. Dimmelsvik	»	77	95
3. Farstad	»	195	276
4. Gurvikdal	»	22	30
5. Mauranger	»	20	37
6. Midsund	»	103	134
7. Rugsund	»	41	55
8. Selje	»	57	80
9. Storhallaren	»	15	32
10. Tyssebotn	»	24	39

Private telefonselskap (framh.)

	Løyst inn	Tal på linjer	Tal på apparat
11. Vikebygd	1/7—58	112	132
12. Abelnes med Andabeløy	2/7—58	38	42
13. Bollermoen	1/8—58	14	29
14. Rasvåg	8/8—58	28	46
15. Førland	1/10—58	68	83
16. Haukedalen	»	11	26
17. Mindland	»	21	28
18. Skei Jølster	»	152	195
19. Viksdalen	»	55	84
20. Verrastranda	15/10—58	70	101
21. Kyrkjebo med Nordeide	21/10—58	62	69
22. Storsteinnes Balsfjord	1/12—58	77	131
23. Birkeland Hægebostad	1/1—59	37	61
24. Eidsdal	»	71	99
25. Hardbakke	»	26	44
26. Kalvåg	»	93	128
27. Misvær	»	73	146
28. Nyhamar	»	14	26
29. Sommarhus	»	17	26
30. Stavang	»	40	55
31. Sæbo	»	90	98
32. Valsset	1/2—59	25	25
33. Åstfjorden	»	13	35
34. Flikka	16/2—59	16	30
35. Leksvik med Sollia Leksvik	24/2—59	124	140
36. Tysse	1/4—59	142	218
37. Vedavågen	»	184	194
38. Vossestrand med Oppheim	»	87	124
39. Grendi	1/5—59	35	51
40. Hyllestad	»	23	39
41. Vikan Romsdal	»	35	36
42. Svortevik	18/6—59	30	30
20 mindre tilknytingsnett		203	306
I alt		2 689	3 751

3.9. Rikstelefonen.

Takstar for innalandske rikstelefonamtaler i 1958—59.

Takstzone	Avstand	Samtaleavgift for 3 min.	Tilseingsavgift
	km	kr.	kr.
I	Opptil 25	0,70	0,70
II	25— 50	1,20	1,00
III	50—100	1,80	1,20
IV	100—250	2,40	1,30
V	Over 250	3,00	1,50

Avgifta for *bodsending* var lik tilseingsavgifta med tillegg på kr. 1,50 innafor telegram-utberingskrinsen pluss kr. 1,50 pr. km utafør utberingskrinsen.

For *ilsamtaler* blei det rekna dobbel samtaleavgift.

Takserte rikstelefon samtaler og taksert samtaleid.

	Budsjetåret				Auke i %	
	1957—58		1958—59			
	samtaler	minutt	samtaler	minutt	samtaler	minutt
Automatisk oppsette innlandssamtaler ..	1)	1)	2 090 500	6 726 400	—	—
Manuelt oppsette innlandssamtaler ..	45 668 095	196 209 000	46 980 140	203 630 000	2,87	3,78
Samtaler til utlandet ..	648 278	3 696 884	693 952	4 028 968	7,05	8,98
Samtaler frå utlandet ..	701 013	4 105 854	747 709	4 422 321	6,66	7,71
Utalandske transitt-samtaler	17	183	312	2 436	—	—
I alt	47 017 403	204 011 921	50 512 613	218 810 125		

Av dei manuelt oppsette takserte samtalerne i 1958—59 hadde ein desse *sørsamtalene*:

	Inna-landsk ²⁾	Til utlandet	Frå utlandet	I alt	Auke frå året før i %
Isamtaler	441 600	66 372	49 129	557 101 ÷	41,94
Lynsamtaler	—	14	324	338	5,30
Pressesamtaler	88 323	—	—	88 323	11,10
Abonnementsamtaler i tid med full takst	15 034	357	822	16 213 ÷	42,73
Abonnementsamtaler i tid med nedsett takst	—	1 559	944	2 503 ÷	1,18
Vanlege samtaler i tid med nedsett takst	—	181 118	191 859	372 977	6,69
Kringkastingoverføringar, sendelinje ...	—	352	191	543 ÷	1,63
—»— konferanselinje ...	—	327	192	519 ÷	5,12

Fordeling på takstsoner av dei takserte innlandssamtalene og taksert samtaleid.

Tala i felt a) nedafor for takserte *automatisk* oppsette innlandssamtaler, er rekna ut på grunnlag av kontinuerleg registrering på spesielle trafikktejarar.

Dei takserte *manuelt* oppsette innlandssamtalene og tilsvarende taksert samtaleid er talde opp i tida 3.—16. november 1958. Fordelinga på takstsoner i denne tida tek ein som representativ for heile budsjetåret.

	Budsjetåret 1957—58		Budsjetåret 1958—59			
	% -fordeling		absolutte tal		% -fordeling	
	samtaler	minutt	samtaler	minutt	samtaler	minutt
a) <i>Automatisk oppsette samtaler i sone</i>						
I	} ¹⁾	} ¹⁾	1 417 300	4 358 800	67,80	64,80
II			673 200	2 367 600	32,20	35,20
			2 090 500	6 726 400	100,00	100,00
b) <i>Manuelt oppsette samtaler i sone</i>						
I	39,98	35,69	18 232 443	69 818 000	38,81	34,29
II	21,86	21,76	10 340 685	44 292 000	22,01	21,75
III	19,98	21,44	9 584 429	44 578 000	20,40	21,89
IV	9,76	11,12	4 602 940	22 635 000	9,80	11,12
V	8,42	9,99	4 219 643	22 307 000	8,98	10,95
	100,00	100,00	46 980 140	203 630 000	100,00	100,00

¹⁾ Ikkje registrert.

²⁾ Tala er rekna ut etter statistikk teken i november 1958.

Taksert samtaleid pr. taksert rikstelefon samtale i 1958—59.

Takstzone	I	II	III	IV	V	Gjennomsnitt
	minutt	minutt	minutt	minutt	minutt	minutt
Automatisk oppsette innlandssamtaler	3,08	3,52	—	—	—	3,22
Manuelt oppsette innlandssamtaler	3,83	4,28	4,65	4,92	5,29	4,33
Gjennomsnitt	3,77	4,24	4,65	4,92	5,29	4,29

Samtaler til utlandet 5,81 minutt

Samtaler frå utlandet 5,91 »

Utalandske transittsamtaler 7,81 » (her er kvar tilseing rekna som eit minutt).

Takserte tilseingar og bodsendingar i innlandstrafikken.

Denne fordelinga av tilseingar og bodsendingar på takstsoner er rekna ut på grunnlag av den statistikken som blei teken i tida 3.—16. november 1958.

Takstzone	Budsjettåret 1957—58		Budsjettåret 1958—59	
	absolutte tal	%-fordeling	absolutte tal	%-fordeling
I	2 404 800	22,17	2 277 800	21,23
II	1 981 400	18,27	1 919 500	17,90
III	2 299 400	21,20	2 269 500	21,16
IV	1 900 500	17,52	1 870 500	17,44
V	2 260 100	20,84	2 388 300	22,27
I alt	10 846 200	100,00	10 725 600	100,00

Driftsinntekter, driftsutgifter og driftsresultat i 1958—59.

1. Totale driftsinntekter:

Automatisk oppsette innlandssamtaler	kr.	1 604 163
Manuelt oppsette innlandssamtaler	»	114 961 079
Utalandsamtaler	»	8 778 777
Utleige av rikstelefon- og kringkastingsamband	»	4 501 029
Tilknytningar og trådfeste	»	3 407 177
Andre inntekter	»	1 340 951
	kr.	134 593 176

2. Totale driftsutgifter:

Lønsutgifter	»	75 156 552
Stasjonshaldsutgifter	»	14 986 036
Andre utgifter	»	14 550 908
Renter	»	8 554 192
Avsetning til fornying	»	11 050 000
	kr.	124 297 688

3. Totalt driftsresultat kr. 10 295 488

Gjennomsnittleg inntekt pr. taksert rikstelefon samtale i 1958—59:

Automatisk oppsette innlandssamtaler	kr.	0,77
Manuelt oppsette innlandssamtaler	»	2,45
Utalandsamtaler (samtaler til og frå utlandet og utalandske transittsamtaler).....	»	6,09

Av dei totale driftsutgiftene var 60,46 % lønsutgifter, 12,06 % stasjonshaldsutgifter, 11,71 % andre utgifter, 6,88 % renter og 8,89 % avsetning til fornying.

Meir detaljerte oversyn over rikstelefontrafikken og rikstelefonens driftsøkonomi finn ein i tabellane I (økonomisk oversyn over Telegrafverkets drift), 3 (utgåande rikstelefon samtaler, rikstelefonekspedisjonar, driftsinntekter og driftsutgifter ved dei einskilde kontrollkrinsane), 6 og 7 (driftsinntekter og driftsutgifter som ikkje er delt på kontrollkrinsane), 8a og 8b (telefontrafikken med utlandet), 11 (trafikken ved kystradiostasjonane), 12 (trafikken ved bakke-stasjonane), 13 (trafikk månadsvis) og 14 (trafikk fylkesvis).

3.10. Telegraf.

Takstar i budsjettåret 1958—59.

Vanlege innalandstelegram og lokaltelegram:

Grunntakst pr. telegram	kr. 1,50
Telegraftakst (takst pr. ord)	» 0,15

med minstetakst som for 5 ord.

For *iltegram* blei det rekna dobbel grunn- og telegraftakst. Tillegget for *Lx-blankett* var kr. 1,00 for enkel og kr. 2,00 for dobbel blankett.Avgifta for inntelefonering og innteleksring var kr. 0,50 pr. telegram og for uttelefonering og utteleksring kr. 0,50¹⁾ pr. telegram.

Takserte telegram.

	Budsjettåret		Auke i %	
	1957—58	1958—59		
Innalandstelegram	3 758 799	3 410 658	÷	9,26
Telegram til utlandet	785 857	749 253	÷	4,66
Telegram frå utlandet	832 069	798 021	÷	4,09
Utalandske transitt-telegram	34 158	36 538		6,97
	5 410 883	4 994 470	÷	7,70

Av dei takserte telegramma i 1958—59 hadde ein desse særtelegramma²⁾:

	Inna-landsk	Til utlandet	Frå utlandet	I alt	Auke frå året før i %
Lokaltelegram	711 728	—	—	711 728	÷ 7,79
Brevtelegram ³⁾	17 445	99 067	184 352	300 864	÷ 4,64
Iltegram ³⁾	17 623	⁴⁾	⁴⁾	17 623	÷ 24,79
Oppslagstelegram om fisket	1 721	—	—	1 721	÷ 3,85
Pressetelegram og presseiltegram	124	587	383	1 094	÷ 16,54
Bilte-telegram	—	19	38	57	9,62

Av dei komne telegramma (frå inn- og utland) blei 2 173 466 skrivne ut på *Lx-blankett*. Dessutan blei det selt 428 274 *Lx-blankettar*.Talet på omsette *Lx-blankettar* blir da 2 601 740. Dette talet deler seg med 2 581 549 på enkle og 20 191 på doble blankettar.I *samtrafikk med Noregs statsbanar* blei det i 1958—59 sendt 82 867 og motteki 42 002 telegram.Talet på *ikkje-leverte telegram* var i 1958—59 9 122 mot 9 982 året før.Av heile *telegramtrafikken med ulandet* (både sende og komne telegram) gjekk i 1958—59 om lag 49 % over radio mot om lag 47 % året før.I *samtrafikk med skip på sjøen* (mobiltrafikk) blei det i 1958—59 sendt og motteki 510 076 telegram mot 486 716 året før.

Taksert telefonering og teleksring av sende og komne telegram.

Telegram	Budsjettåret		Auke i %	
	1957—58	1958—59		
Telefonert frå publikum	2 736 101	2 510 285	÷	8,25
Teleksert frå —»	117 488	126 122		7,35
Telefonert til —»	749 930	689 172	÷	8,10
Teleksert til —»	253 988	265 732		4,62

¹⁾ Blir berre kravt opp når adressaten ber om å få eit uttelefontert eller utteleksert telegram levert med bod straks.²⁾ For innalandstrafikken er berre telegram frå dei sjølvstendige stasjonane med.³⁾ Lokale il- og brevtelegram er også tekne med som lokaltelegram.⁴⁾ Ikkje registrert.

Driftsinntekter, driftsutgifter og driftsresultat i 1958—59.

1. *Totale driftsinntekter:*

Innlandstelegram	kr. 18 451 561
Utlandstelegram	» 11 238 713
Telefonerings- og telekseringsavgifter	» 1 457 868
Utleige av telegraf samband og apparat	» 2 975 070
Andre inntekter	» 213 154
	<u>kr. 34 336 366</u>

2. *Totale driftsutgifter:*

Lønsutgifter	kr. 29 762 570
Stasjonsaldsutgifter	» 2 849 949
Andre utgifter	» 5 117 531
Renter	» 1 086 091
Avsetning til fornying	» 1 800 000
	<u>kr. 40 616 141</u>

3. *Totalt driftsresultat* ÷ kr. 6 279 775

Gjennomsnittsinntekta pr. innlandstelegram var i 1958—59 kr. 5,44 mot kr. 4,39 året før. Den tilsvarande *inntektsdel som tilkom Noreg pr. utlandstelegram* (telegram til og frå Noreg og transitttelegram) var kr. 7,10 mot kr. 6,70 i 1957—58.

I disse gjennomsnittstala er ikkje teki med avgift for telefonering og teleksering av telegram til og frå publikum.

Av dei totale driftsutgiftene var 73,28 % lønsutgifter, 7,02 % stasjonsaldsutgifter, 12,60 % andre utgifter, 2,67 % renter og 4,43 % avsetning til fornying.

Meir detaljert oversyn over telegramtrafikken og telegrafens driftsøkonomi finn ein i tabellane 1 (økonomisk oversyn over Telegrafverkets drift), 4 (sende og komne telegram, driftsinntekter og driftsutgifter, m. m. ved dei ein skilde kontrollkrinsane), 6 og 7 (driftsinntekter og driftsutgifter som ikkje er delt på kontrollkrinsane), 9.a, 9.b og 9.c (telegramtrafikken med utlandet), 11 (trafikken ved kystradiostasjonane), 12 (trafikken ved bakkestasjonane), 13 (trafikk månadsvis) og 14 (trafikk fylkesvis).

3.11. Teleks.*Takstar i budsjettåret 1958—59.*a) *Eingongsavgift (innmeldingsavgift):*

pr. lokalabonnement ¹⁾	kr. 2 000,00
» fjernabonnement ²⁾	» 2 200,00

b) *Abonnementsavgift:*

Årsavgift pr. lokalabonnement kr. 2 400,00, pr. fjernabonnement kr. 2 600,00. I disse avgiftene er leige for lokalsamband opp til 2 000 meter teki med. For lokalsamband ut over 2 000 meter blei det kravt ei tilleggsavgift på kr. 6,00 for kvar ny 100 meter.

c) *Avgifter for innalandske skrivingar:*

A u t o m a t i s k oppsette l o k a l e skrivingar kr. 0,15 ved starten av ei skriving + kr. 0,15 for kvart intervall på 22,5 sekund.

M a n u e l t oppsette l o k a l e skrivingar kr. 1,20 for kvar påbyrja periode på 3 minutt. Skrivingar frå abonnent ved a u t o m a t i s k sentral (Oslo) til abonnent ved annan sentral kr. 0,15 ved starten av ei skriving + kr. 0,15 for kvart intervall på 15 sekund i tida kl. 0800—1600 og kr. 0,15 for kvart intervall på 22,5 sekund i tida 1600—0800.

Skrivingar frå abonnent ved m a n u e l l sentral til abonnent ved annan sentral kr. 1,80 for kvar påbyrja periode på 3 minutt i tida 0800—1600 og kr. 1,20 for kvar påbyrja periode på 3 minutt i tida 1600—0800.

Eingongsavgiftene og kapitaltilskot for tilleggsutstyr (t. d. handperforatorar og maskinsendarar) er postert som investeringsinntekter (jfr. 3.2). Avgiftene elles er driftsinntekter.

¹⁾ Abonnentapparatet er knytt til telekssentralen berre over lokalsamband.

²⁾ Abonnentapparatet er knytt til telekssentralen både over lokalsamband og rikssamband.

Takserte telekskrivingar og taksert tid.

	Budsjetåret				Auke i %	
	1957—58		1958—59			
	skrivingar	minutt	skrivingar	minutt	skrivingar	minutt
a) <i>Automatisk oppsette innalandske skrivingar (berre lokale)</i> ¹⁾	167 000	756 000	217 000	983 000	29,94	30,03
b) <i>Manuelt oppsette:</i>						
lokale skrivingar	22 966	98 409	22 764	95 022	÷ 0,88	÷ 3,44
andre innalandske skrivingar	172 906	869 103	211 172	1 063 067	22,13	22,32
skrivingar til utlandet	324 583	1 337 390	414 369	1 671 014	27,66	24,95
skrivingar frå utlandet ...	368 883	1 543 577	471 551	1 927 561	27,83	24,88
utalandske transitt-skrivingar	2 237	14 877	3 877	26 078	73,31	75,29
	891 575	3 863 356	1 123 733	4 782 742	26,04	23,80

Taksert tid pr. taksert skriving i 1958—59.

	Lokale	Andre innalandske	Til utlandet	Frå utlandet	Utalandsk transitt
	minutt	minutt	minutt	minutt	minutt
a) Pr. automatisk oppsett skriving ..	4,53	4,53	—	—	—
b) Pr. manuelt oppsett skriving ..	4,17	5,03	4,03	4,09	6,73

Driftsinntekter, driftsutgifter og driftsresultat i 1958—59.

1. *Totale driftsinntekter:*

Abonnementsavgift	kr. 2 327 417
Automatisk oppsette innalandske skrivingar	» 523 941
Manuelt oppsette innalandske skrivingar	» 617 528
Utalandske skrivingar	» 3 670 646
Andre inntekter	» 65 759
	<u>kr. 7 205 291</u>

2. *Totale driftsutgifter:*

Lønsutgifter	kr. 2 676 506
Andre utgifter	» 2 044 538
Renter	» 379 393
Avsetning til fornying	» 550 000
	<u>kr. 5 650 437</u>

3. *Totalt driftsresultat* kr. 1 554 854*Pr. abonnement:*²⁾

Driftsinntekter	kr. 8 349
Driftsutgifter	» 6 547
Driftsresultat	» 1 802

Av dei totale driftsutgiftene var 47,37 % lønsutgifter, 36,18 % andre utgifter, 6,72 % renter og 9,73 % avsetning til fornying.

Meir detaljert oversyn over teleksdrifta finn ein i tabellane 1 (økonomisk oversyn over Telegrafverkets drift), 5 (trafikk, driftsinntekter og driftsutgifter), 6 og 7 (driftsinntekter og driftsutgifter som ikkje er delt på kontrollkrinsane) og 10.a og 10.b (telekstrafikken med utlandet).

¹⁾ Utrekna tal.

²⁾ Her har ein dividert driftsinntektene, driftsutgiftene og driftsresultatet med talet på hovudabonnement pr. 30. juni 1959.

IV. Linjer og samband.

4.1. Kabelgrøfter, kabelkanalar, stolperekker og radiolinjer i
Telegrafverkets linjenett pr. 1. januar 1959.

	Kabelgrøfter	Kabelkanalar	Stolperekker ¹⁾	Radiolinjer ²⁾	
				innalands	til utlandet
	km	km	km	km	km
a) Berre for lokallinjer	7 963	64	38 405	—	—
b) Felles for lokal- og rikslinjer	1 409	10	12 238	—	—
c) Berre for rikslinjer	1 749	—	15 160	3 713	238
I alt pr. 1. jan. 1959	11 121	74	65 803	3 713	238 ³⁾
I alt pr. 1. jan. 1958	10 281	80	64 717	—	—
Auke ...	840	÷ 6	1 086	—	—

4.2. Kablar og trådlengd⁴⁾ i Telegrafverkets linjenett og i tilknytningsnetta.

	Pr. 1/1—58		Pr. 1/1—59		Auke i %		Trådlengd i reserve i % av total trådlengd	
	km kabel ⁵⁾	km tråd	km kabel ⁵⁾	km tråd	km kabel ⁵⁾	km tråd	1/1—58	1/1—59
a) Lokallinjenetta:								
Luftkablar		270 724		301 064		11,21	37,35	38,52
Jord-, kanal- og elvekablar.....		1 925 809		2 061 722		7,06	36,01	37,92
Sjøkablar		8 130		9 074		11,61	30,68	31,75
Luftlinjer		403 262		411 740		2,10	1,20	1,20
I alt .		2 607 925		2 783 600		6,74	30,75	32,53
b) Rikslinjenettet:								
Luftkablar		3 092		1 846		÷ 40,30	27,43	29,00
Jord- og elvekablar ⁶⁾		396 405		406 556		2,56	41,51	38,88
Sjøkablar innalands ⁶⁾		13 957		10 492		÷ 24,83	28,00	28,06
Sjøkablar til utlandet ^{6,7)}	905	12 660	905	12 660			44,91	44,91
Luftlinjer		215 259		215 156		÷ 0,05	1,15	0,71
I alt .		641 373		646 710		0,83	27,67	26,09

1) Pr. 1. januar 1959 hadde Telegrafverket linjer på 1233 km av stolperekkerne til Noregs statsbanar, medan Noregs statsbanar hadde linjer på 311 km av Telegrafverkets stolperekker. I oppstillinga er berre tekne med stolperekker som Telegrafverket eig.

2) Ei radiolinje er ein *retningsbestemt* radiotransmisjon i frekvensband over 30 000 kHz for telefon-, kringkasting- eller fjernsynoverføring.

3) Pr. 1. januar 1959 hadde Telegrafverket to radiolinjer til utlandet, ei til Danmark og ei til Storbritannia. Noregs part av desse linjene er målt til midtsjos.

4) Koaksialrør og koaksialkjerner er ikkje rekna med som trådlengd.

5) Førebels har ein berre oppgave over km sjøkablar til utlandet.

6) Nokre av desse kablane har eitt og andre to koaksialrør. Den totale lengda av koaksialtype pr. 1. januar 1959 var 1816 km fordelt med 1159 km i jord- og elvekablar, 246 km i sjøkablar innalands og 411 km i sjøkablar til utlandet.

7) Noregs part av sjøkablane til utlandet er målt til midtsjos.

Av total trådlengd i *lokallinjenetta* pr. 1. januar 1959 (2 783 600 km) var 85,21% trådlengd i kablar og 14,79 % luftlinje-trådlengd.

Den tilsvarende fordeling av trådlengd i *rikslinjenettet* (646 710 km) var 66,73 % og 33,27 %.

4.3. Stolperekkjer og trådlengd i linjenetta til dei private telefonselskapa.¹⁾

	Pr. 1/1—58		Pr. 1/1—59		Auke i %	
	km stolpe- -rekke	km tråd	km stolpe- -rekke	km tråd	km stolpe- -rekke	km tråd
Jord-, kanal- og elvekablar ..	—	148 049	—	154 524	—	4,37
Sjøkablar	—	1 281	—	1 295	—	1,09
Luftkablar	} 5 255	22 319	} 5 187	25 250	} ÷ 1,29	13,13
Luftlinjer		34 681		33 480		÷ 3,46
I alt	5 255	206 330 ²⁾	5 187	214 549 ³⁾	÷ 1,29	3,98

Av total trådlengd i linjenetta til dei private telefonselskapa pr. 1. januar 1959 (214 549 km) var 84,4 % trådlengd i kablar og 15,6 % luftlinje-trådlengd.

4.4. Lokaltelefonlinjer.

	Pr. 1/1—58			Pr. 1/1—59		
	tal på linjer	trådlengd i bruk		tal på linjer	trådlengd i bruk	
		i alt	pr. linje		i alt	pr. linje
a) Telegrafverkets abonntanlegg:		km	km		km	km
Abonntlinjer	354 058	1 544 047	4,36	366 939	1 620 586	4,42
Sambandslinjer	20 220	185 694	9,18	23 156	187 472	8,10
I alt	374 278	1 729 741	4,62	390 095	1 808 058	4,63
b) Tilknýttingsnetta:						
Særabonntlinjer	4 495	22 569	5,02	4 591	20 329	4,43
Tilknýttingsabonntlinjer ...	13 316	53 000 ⁴⁾	3,98	12 115	49 000 ⁴⁾	4,04
Sambandslinjer	40	660	16,50	40	591	14,78
I alt ..	17 851	76 229	4,27	16 746	69 920	4,18

Ved dei private telefonselskapa var det pr. 1/1-1959 40 595 abonntlinjer og 1 179 sambandslinjer.

Dei tilsvarende tala pr. 1/1—1958 var 39 169 abonntlinjer og 1 124 sambandslinjer.

¹⁾ Inkl. telefonlegga i Sandefjord og Tønsberg.

²⁾ 190 941 km for abonnentsamband og 15 389 km for sambandslinjer.

³⁾ 198 621 km for abonnentsamband og 15 928 km for sambandslinjer.

⁴⁾ Utrekna tal.

4.5. Rikstelefon samband, kringkastingsamband og

I dette oversynet er det utanom Telegrafverkets egne samband også teki med 28 radiolinjesam-

	Tal på samband	Sambands-			
		fysikalske linjer og triplar			
		kabellinjer		Luft- linjer	
		2 tråds	4 tråds		
		km	km	km	
I. a. Innalandske riks- telefont samband:					
Fjernvalsamband	1 086	} 98 721	2 977	149 048	
Andre samband	5 362				
	6 448	98 721	2 977	149 048	
b. Rikstelefont samband til utlandet¹⁾:					
Fjernvalsamband	12	} 343	5 996	714	
Andre samband	138				
	150	343	5 996	714	
c. Utleigde innalands- samband	215	7 151	13	1 576	
d. Utleigde utalands- samband¹⁾	17	99	31	1	
I alt pr. 1. januar 1959	6 830	106 314	9 017	151 339	
I alt pr. 1. januar 1958	6 521	99 958	9 175	151 075	
Auke ...	309	6 356	÷ 158	264	
2. Kringkastingsamband pr. 1. januar 1959	—	1 773	—	12	
3. Overføringsamband for tonetelegrafi					
pr. 1. januar 1959	—	—	3 564	—	
pr. 1. januar 1958	—	—	4 262	116	
Auke ...	—	—	÷ 698	÷ 116	

¹⁾ Noregs part av dei faste radiosambanda til utlandet er rekna som halvparten av avstanden mellom endestasjonane. Dei andre utalandsambanda er målt til grensa til land. Noreg har felles grense med, og til midtsjøen til land. Noreg ikkje har felles grense med.

overføringsamband for tonetelegrafi pr. 1. januar 1959.

band som Telegrafverket leiger av Forsvaret. Lengda av disse leigde sambanda var i alt 8 070 km

lengd						
kabellinjer ²⁾	berefrekvenskanaler på			faste radiosamband i frekv.band under 30000 kHz ⁴⁾	i alt	pr. samband
	luftlinjer	koaksialrør	radiolinjer ³⁾			
km	km	km	km	km	km	km
11 778	167 090	56 894	39 312	1 200	527 020	81,73
11 778	167 090	56 894	39 312	1 200	527 020	81,73
5 996	3 202	9 939	7 861	3 000	37 051	247,01
5 996	3 202	9 939	7 861	3 000	37 051	247,01
1 041	4 269	2 899	3 851	—	20 800	96,75
828	578	4 569	1 477	—	7 583	446,01
19 643	175 139	74 301	52 501	4 200	592 454	86,74
17 852	168 848	28 340	49 458	4 200	528 906	81,11
1 791	6 291	45 961	3 043	—	63 548	5,63
6	4 642	—	—	—	6 433	
720	11 356	4 429	1 272	—	21 341	
845	13 586	2 047	100	—	20 956	
÷ 125	÷ 2 230	2 382	1 172	—	385	

²⁾ Berefrekvenskanalar på koaksialrør er ikkje tekne med her, men i kolonne 7.

³⁾ Sjå definisjonen av radiolinjer under avsnitt 4.1.

⁴⁾ Her er tekne med alle faste radiosamband i frekvensband under 30 000 kHz, dvs. radiosamband som ikkje kjem inn under definisjonen av samband på radiolinjer.

Dei innalandske fjernvalsambanda pr. 1. januar 1959 delte seg slik:

a) For abonnentfjernval.

Ski — Oslo	(ein veg)	36 samband	(i drift frå 22/ 5—54)
Gjøvik — Lena	(begge vegar) ..	20 »	(» 3/ 7—55)
Lillestrøm — Oslo	(ein veg)	50 »	(» 25/11—56)
Egersund — Helleland	(begge vegar) ..	5 »	(» 11/ 7—57)
Drammen — Oslo	(ein veg)	40 »	(» 14/10—57)
Lillestrøm — Sørumsand	(begge vegar) ..	14 »	(» 22/ 3—58)
Lillestrøm — Fetsund	(begge vegar) ..	22 »	(» 22/ 3—58)
I alt		187 samband	

b) For ekspedientfjernval var det i alt 899 samband.

Tala på utalandssamband pr. 1. januar 1959 delte seg slik:

a) For ekspedientfjernval.

Til Sverige	6 samband
» Danmark	5 »
» England	1 »
I alt 12 samband	

b) Andre direkte rikstelefon samband.

Til Sverige	64 samband
» Danmark	26 »
» Finland	7 »
» England	15 »
» Tyskland	11 »
» Nederland	5 »
» Frankrike	4 »
» Belgia	2 »
» Sveits	2 »
» U S A	2 » (av desse 1 fast radiosamband)
I alt 138 samband (av desse 1 fast radiosamband)	

c) Utleigde samband.

Til Sverige	1 samband
» Danmark	8 »
» England	4 »
» Frankrike	4 »
I alt 17 samband	

Frå 1. januar 1958 til 1. januar 1959 auka talet på innalandske og utalandske rikstelefon samband med 4,74 %. Den tilsvarande auken i total sambandslengd (sambandslengd i alt) var 12,01 %.

45,01 % av total sambandslengd pr. 1. januar 1959 gjekk lågfrekvent på fysikalske linjer og triplar, medan 54,28 % var berefrekvenskanalar og 0,71 % faste radiosamband i frekvensband under 30 000 kHz.

Den totale sambandslengda pr. 1. januar 1959 kan også delast slik;

På kabellinjer	22,78 % (19,46 % lågfrekvent og 3,32 % berefrekvenskanalar).
» luftlinjer	55,11 % (25,55 % lågfrekvent og 29,56 % berefrekvenskanalar).
» koaksialrør	12,54 % (berre berefrekvenskanalar).
» radiolinjer	8,86 % (» —»—).
» faste radiosamband i frekvensband under 30 000 kHz	0,71 %

4.6. Telegraf- og telekssamband pr. 1. januar 1959.

	Tal på samband	Sambandslengd					
		fysikalske linjer og simultanlinjer		tonetelegrafi-kanalar ¹⁾	faste radiosamband i frekvensband under 30 000 kHz	i alt	pr. samband
		kabel-linjer	luft-linjer				
		km	km	km	km	km	km
1. Innalandske telegrafsamband ²⁾	140	906	2 823	34 067	5 215	43 011	307,22
2. Telegrafsamband til utlandet ³⁾	32	380	—	6 683	41 900	48 963	1530,08
3. Samband mellom innalandske fjernskrivarsentraler . . .	123	—	—	69 312	—	69 312	563,51
4. Telekssamband til utlandet	130	—	—	53 032	9 000	62 032	477,17
5. Samband mellom teleksfjernabonn. og fjernskrivarsentr. ⁴⁾ .	152	607	944	19 725	—	21 276	139,98
6. Utleigde innalands-samband	126	1 022	1 039	31 400	—	33 461	265,56
7. Utleigde utalands-samband ⁵⁾	28	—	—	9 543	—	9 543	340,83
I alt pr. 1. jan. 1959	731	2 915	4 806	223 762	56 115	287 598	393,43
I alt pr. 1. jan. 1958	707	3 084	6 467	219 880	53 115	282 546	399,64
Auke . . .	24	÷ 169	÷ 1 661	3 882	3 000	5 052	÷ 6,21

Tala på telegraf- og telekssamband til utlandet pr. 1. januar 1959 delte seg slik:

a) Direkte telegrafsamband.

Til Sverige	4 samband	
» Danmark	3 »	
» England	4 »	
» Tyskland	3 »	(av desse 1 fast radiosamband)
» Nederland	2 »	(—»—)
» Frankrike	2 »	(—»—)
» Belgia	1 »	} faste radiosamband
» Italia	1 »	
» Polen	1 »	
» Portugal	1 »	
» Sovjetsamveldet	1 »	
» Sveits	1 »	
» Tsjekkoslovakia	1 »	
» U S A	1 »	
» Argentina	1 »	
» Brasil	1 »	
» Japan	1 »	
» Kina	1 »	
» Peru	1 »	
» Falklandøyane	1 »	

I alt 32 samband (av desse 17 faste radiosamband).

¹⁾ Overføringssambanda for tonetelegrafi er tekne med under avsnitt 4.5.

²⁾ Telegrafsamband mellom innalandske stasjonar og frå innalandsk stasjon til innalandsk fjernskrivarsentral.

³⁾ Telegrafsamband frå innalandske stasjonar til utlandet. Noregs part av dei faste radiosambanda er rekna som halvparten av avstanden mellom endestasjonane. Dei andre sambanda er målt til grensa til land Noreg har felles grense med, og til midtsjos til land Noreg ikkje har felles grense med.

⁴⁾ Under sambandslengd er ikkje lengda av lokallinjer (sambandslengd i lokallinjenettet) rekna med.

⁵⁾ Sambandslengdene er målt på same måten som for telegrafsamband, jfr. fotnote 3.

b) Direkte telekssamband.

Til Sverige	20 samband	
» Danmark	17 »	
» Finland	4 »	
» England	28 »	
» Tyskland	31 »	
» Nederland	11 »	
» Frankrike	8 »	
» Belgia	5 »	
» Sveits	3 »	
» U S A	3 »	(faste radiosamband)

I alt 130 samband (av disse 3 faste radiosamband).

c) Utleigde samband.

Til Sverige	9 samband	
» Danmark	13 »	
» England	3 »	
» Frankrike	3 »	

I alt 28 samband

Frå 1. januar 1958 til 1. januar 1959 auka talet på telegraf- og telekssamband med 3,39 %. Den tilsvarande auken i sambandslengd (sambandslengd i alt) var 1,79 %.

2,69 % av total sambandslengd pr. 1. januar 1959 gjekk lågfrekvent på fysikalske linjer og simultanlinjer, medan 77,80 % var tonetelegrafkanaler og 19,51 % faste radiosamband i frekvensband under 30 000 kHz.

4.7. Skadar på rikslinjenettet.

	Meldte skadar i året				
	1954	1955	1956	1957	1958
Kabelfeil	35	37	109	28	325
Stolpar, knekte eller skadde	96	363	738	135	176
Isolatorar, knuste eller skadde	1 300	1 045	2 523	1 379	1 033
Trådbrot	1 108	2 064	2 236	1 178	1 585
Avleiingar	617	934	933	699	691
Kortslutningar, slengkontaktar m. m. ...	1 423	1 966	2 932	1 443	1 635
Sprengde bendslingar	274	487	863	552	471
Andre skadar	433	476	1 197	760	645
I alt	5 286	7 372	11 531	6 174	6 561

4.8. Utbygging av rikslinjenettet.

Nye kabellinjer.

	Tal på kablar	Tal på tråddpar	Trådlengd	Bygd ferdig
1. Ski—Tomter	2	14	750	30/4—58
2. Tomter—Askim	2	14	805	30/6—58
3. Askim—Eidsberg	2	8	505	30/8—58
4. Eidsberg—Rudskau	2	8	579	28/10—58
5. Rudskau—Sarpsborg	2	8	553	20/12—58
6. Ski—Askim	1	54	3011	30/6—58
7. Askim—Eidsberg	1	54	1708	30/8—58
8. Eidsberg—Rudskau	1	54	1933	25/10—58
9. Rudskau—Sarpsborg	1	54	1754	20/12—58
10. Ski—Kråkstad	1	74	903	15/3—58
11. Kråkstad—Tomter	1	54	768	30/4—58
12. Tomter—Spydeberg	1	24	384	25/5—58

Nye kabellinjer (framh.).

	Tal på kabler	Tal på trådpar	Trådlengd	Bygd ferdig
13. Spydeberg—Askim	1	54	773	30/6—58
14. Askim—Mysen	1	74	1588	20/7—58
15. Mysen—Rakkestad	1	24	737	20/9—58
16. Rakkestad—Gautestad	1	54	533	28/10—58
17. Gautestad—Varteig	1	38	730	25/11—58
18. Varteig—Sarpsborg	1	54	1127	20/12—58
19. Askim—Slitu	1	74	1163	20/7—58
20. Slitu—Mysen	1	54	492	31/7—58
21. Mysen—Lekom kabelstolpe.....	1	14	42	30/8—58
22. Avgreining Heia aut.	1	14	36	25/9—58
23. Aurdal—Fagernes	1	74	1954	20/12—58
24. Kongsberg—Numedalsvegen....	1	24	141	15/11—58
25. Haukerød—Østre Kodal	1	24	365	31/10—58
26. Svartdalsrød—Vestre Kodal ...	1	14	149	31/12—58
27. Larvik—Kjose	1	38	828	30/7—58
28. Kjose—Oklungen	1	24	612	30/8—58
29. Oklungen—Bjørkdal.....	1	30	397	30/10—58
30. Bjørkdal—Eidanger	1	38	316	30/11—58
31. Sigurdsrud—Austbygdi	1	24	255	18/12—58
32. Sigurdsrud—Tinn	1	24	118	18/12—58
33. Stoa—Blakstad	1	38	737	20/5—58
34. Nærbo—Vigre	2	24	230	30/1—58
35. Nærbo—Skjæveland	1	24	968	30/1—58
36. Skjæveland—Ganddal aut.	2	24	365	30/1—58
37. Avaldsnes—Norheim	1	54	396	30/11—58
38. Norheim—Sakkestad	1	74	218	30/11—58
39. Sakkestad—Lillesund	1	75	338	30/11—58
40. Lillesund—Haugesund aut.	1	50	100	30/11—58
41. Bergen—Nevengården	1	54	475	15/4—58
42. Fjell—Brattholmen	1	24	298	15/3—58
43. Gravdal—Håkonsvern	1	74	988	15/4—58
44. Leknes—Fygle.....	1	38	167	5/10—58
45. Fygle—Storfjord	1	24	230	5/10—58
46. Storfjord—Stamsund	1	14	94	5/10—58
47. Sortland—Vikosen	1	38	847	20/11—58

Utbygging av luftlinjekursane.

	Nye stolpe- rekkjer	Nye luftlinjer		Nye sjøkabler	Bygd ferdig
	km	trådslag	km tråd ¹⁾	km kabel	
Drammen distrikt:					
Rødberg—Tunhovd ²⁾	19,9	3,3 k	126,7	—	29/5—58
Agder distrikt:					
Ytre Vinje—Haukeliseter ²⁾	—	3,3 k	255,2	—	1/11—58
Fjellstad—Farsund radio.....	—	3,3 k	6,8	—	28/2—58

1) Nettoauke.

2) 2 linjer.

Utbygging av luftlinjekursane (framh.).

	Nye stolpe- rekkjer	Nye luftlinjer		Nye sjøkablar	Bygd ferdig
	km	trådslag	km tråd ¹⁾	km kabel	
Rogaland distrikt:					
Sand—Suldalsosen	—	3,3 k	19,0	—	31/5—58
Ølen—Sandeid	—	2,75 k	8,6	—	mars 58
Kyrping—Fjæra	—	3,3 k	23,7	—	des. 58
Bjørgvin distrikt:					
Florø—Askvoll, seksjon					
Stavang—Askvoll	—	4j/3,3 k	146,2	1,52	nov. 58
Kaupanger—Sogndal	—	4 j	11,2	0,78	aug. 58
Voss—Vik og Voss—Vossestrand .	—	3,3 k	154,0	—	nov. 58
Lindås—Årås	—	4 j	38,5	1,12	des. 58
Holsen—Viksdalen	—	4 j	19,2	—	juli 58
Dalseid—Stammeshella	—	3,3 k	40,8	—	des. 58
Askelandsvåg—Ostereidet	6,2	4 j	13,0	—	des. 58
Høyanger—Balestrand	—	3,3 k	153,8	1,84	april 58
Møre distrikt:					
Volda—Gurskøy	—	3,3 k	—	—	30/8—58
Ørstavik—Norangsdal	—	3,3 k	79,0	—	29/9—58
Stryn—Nordfjordeid l. byggjetrinn	—	3,3 k	123,0	—	10/11—58
Bud—Farstad	—	3,3 k	29,5	—	12/3—58
Trøndelag distrikt:					
Stjørdal—Selbu	—	3,3 k	136,8	—	13/2—58
Verrastranda—Trongsundet	—	2,0 Cdk	59,3	—	22/3—58
Flatval—Dyrvik	—	3,3 k	38,8	—	17/4—58
Rørvik—Store Val	—	3,3 k	53,9	—	22/5—58
Opphaug—Lysøysundet	—	3,3 k	88,6	—	30/6—58
Levanger—Ytterøy—Mosvik	—	2,0 Cdk	116,9	6,58	30/9—58
Namsskogan—Breifossmoen	—	3,3 k	67,8	—	17/11—58
Nordland distrikt:					
Leines—Lapphaugen forgr. ²⁾	—	3,3 k	67,1	—	1/3—58
Leines—Lapphaugen forgr.	—	4 j	33,6	—	1/3—58
Troms distrikt:					
Lanesøyra—Vannareid	—	3,3 k	39,3	—	10/6—58
Stokmarknes—Bø Vesterålen	—	3,3 k	15,3	—	12/4—58
Gibostad—Finnsnes ²⁾	—	4 j	59,8	—	17/3—58
Svolvær—Digermulen	—	3,3 k	—	—	15/4—58
Hungeren—Sandviknes	—	3,3 k	—	—	jan 58
Fygle—Ramsvik forgr.	—	3 j	21,8	—	juni 58
Ramsvik—Mortsund	—	3 j	7,8	—	juni 58
Finnmark distrikt:					
Karasjok—Masi, seksjon					
Karasjok—Sjuosjavre	53,8	3,3 k	215,2	—	25/6—58
Skipagurra—Polmak	16,6	3,3 k	66,4	—	30/6—58

Nye radiolinjer og faste radiosamband i 1958—59.

Arbeidet med å byggja ei mellombels breibands radiolinje for fjernsynoverføring Oslo—Karlstad heldt fram.

Radiolinjer for fleire kanalar blei bygd ferdig på strekningane Kongsvinger-Kirkenær, Molde—Steinshamn, Molde—Bud og Svolvær—Henningsvær.

Vidare blei desse radiolinjene med berefrekvensutstyr sett i drift: Bergen—Florø med 12 kanalar, Oslo—Fredrikstad med 12 kanalar, Haugesund—Øtsira med 4 kanalar og Tonnes—Træna med 4 kanalar.

¹⁾ Nettoauke ²⁾ 2 linjer

Dessutan blei det mellom ein skilde stader sett opp radiolinjer med berre ein kanal.

Arbeidet med å betre sambanda mellom øyane og fastlandet heldt fram. Nokre av radiotalestasjonane blei skipa om til radiotelefonstasjonar og på ein skilde stader blei dei gamle øy-sambanda bytt om med radiolinjer.

4.9. Nye berefrekvens- og tonetelegrafikanalar.

	Terminalutstyr	Tal på kanalar	I drift frå
a) Berefrekvenskanalar:			
Oslo—Fredrikstad.....	Siemens	12	20/6—59
Oslo—Gjøvik	Standard	24	26/9—58
Oslo—Os.....	»	12	1/8—58
Oslo—Bergen	»	12	1/8—58
Oslo—Trondheim	Standard/LME	12	1/7—58
Oslo—Bodø	»	12	20/6—59
Gjøvik—Bergen.....	Standard	12	26/9—58
Hamar—Trondheim	Siemens	6	1/6—59
Haugesund—Utsira	Philips	4	1/5—59
Bergen—Florø	Siemens	12	8/1—59
Ålesund—Haramsøy.....	Philips	6	1/7—58
Molde—Steinshamn	»	6	26/1—59
Molde—Bud	»	6	10/2—59
Brønnøysund—Gladstad	»	4	1/7—58
Tønnes—Træna	»	4	1/5—59
Bodø—Sandnessjøen	LME	6	20/6—59
Bodø—Leines	Philips	2	1/7—58
Bodø—Sørvågen	»	6	18/3—59
Svolvær—Henningsvær	»	6	26/1—59
Kirkenes—Vadsø	»	8	1/12—58
Oslo—København	Siemens	12	20/6—59
Oslo—Kolding	»	12	20/6—59
Oslo—London	Standard	12	1/8—58
Lakselv—Ivalo Finland	LME	1	1/11—58
Einkanalar på ymse strekkjer....		20	1958/59
b) Tonetelegrafikanalar:			
Oslo—Svelvik	Siemens	4	5/12—58
Oslo—Førnebu	»	24	15/3—59
Kristiansand—Arendal	»	6	1/5—59
Kristiansand—Farsund	»	3	13/9—58
Haugesund—Sauda	»	1	8/7—58
Bergen—Flesland	»	5	25/9—58
Trondheim—Namsos	»	6	24/10—58
Trondheim—Bodø	»	12	20/3—59
Trondheim—Svolvær	»	6	20/3—59
Svolvær—Storkmarknes	»	4	29/12—58
Oslo—Stockholm	»	6	21/2—59
Oslo—London	»	6	1/1—59

V. Stasjonar.

5.1. Stasjonar som Telegrafverket driv.

	Pr. 30/6 1958	Pr. 30/6 1959	Auke
1. a. Vanlege sjølvstendige¹⁾ telestasjonar:			
Vanlege sjølvstendige telestasjonar med understasjonar ²⁾ . (Kontrollstasjonar)	109	109 ³⁾	—
Vanlege sjølvstendige telestasjonar utan understasjonar ²⁾	18	18 ⁴⁾	—
I alt ..	127	127	—
b. Understasjonar²⁾:			
Understasjonar med regulativlønt betjening	72	71	÷ 1
Understasjonar med betjening på stasjonshaldsregulativet	1 858	1 787	÷ 71
Kontraktstasjonar	104	87	÷ 17
I alt ..	2 034	1 945	÷ 89
c. Bisentralar⁵⁾:			
Manuelle bisentralar:			
Sentralar med regulativlønt betjening.....	1	1	—
Sentralar med betjening på stasjonshaldsregulativet	412	408	÷ 4
Kontraktstasjonar	7	6	÷ 1
Automatiske bisentralar	512	573	61
I alt ..	932	988	56
d. Talestasjonar⁶⁾:		1 290	
2. Forsterkarstasjonar:			
Betjente:			
Sjølvstendige ¹⁾ forsterkarstasjonar ⁷⁾	1	1	—
Ikkje sjølvstendige ⁸⁾ forsterkarstasjonar	7	7	—
Ubetjente	58	58	—
I alt ..	66	66	—
3. Radiolinjereléstasjonar⁹⁾.....	20	23	3
4. Sende- og mottakarstasjonar for faste radiosamband til utlandet¹⁰⁾..	3	3	—
5. Kystradiostasjonar:			
Sjølvstendige ¹⁾ kystradiostasjonar	23	23	—
Ikkje sjølvstendige ⁸⁾ kystradiostasjonar	1	2	1
I alt ..	24	25	1

¹⁾ Ein sjølvstendig stasjon er ein stasjon der styraren sorterar anten direkte under ein distriktstasjon eller direkte under Telegrafstyret.

²⁾ Ein understasjon er her ein stasjon med riksekspedisjon, der leiaren sorterar under styraren for ein sjølvstendig stasjon. (I lokaltelefonesta vil ein skilje av desse stasjonane bli kalla for bisentralar fordi dei går inn i eit større telefonanlegg. I så fall talar ein ofte om «riksekspedierende bisentralar».)

³⁾ 1 av desse har ikkje rikstelefonsekspedisjon (Sandnes).

⁴⁾ 1 av desse har ikkje rikstelefonsekspedisjon (Stabekk).

⁵⁾ Ein bisentral er her ein sentral i lokaltelefonesta som ikkje har rikstelefonsekspedisjon. (I nokre få tilfelle, t. d. Fetsund, vil stasjonar som er tekne med her, vera hovudsentralar i eit telefonanlegg.)

⁶⁾ Talestasjonar i skrankane og offentlege samtaleautomatar er ikkje tekne med.

⁷⁾ Byrudstua forsterkarstasjon.

⁸⁾ Ein ikkje sjølvstendig stasjon er her ein stasjon der leiaren sorterar under styraren for ein sjølvstendig stasjon.

⁹⁾ Berre på samband med meir enn 12 kanalar.

¹⁰⁾ Tryvasshøgda og Jeløy sendestasjonar og Ski mottakarstasjon.

	Pr. 30/6 1958	Pr. 30/6 1959	Auke
6. Bakkestasjonar:			
Sjølvtstendige ¹⁾ bakkestasjonar ¹¹⁾	21	21	—
Ikkje sjølvtstendige ⁸⁾ bakkestasjonar.....	5	5	—
I alt ..	26	26	—
7. Kringkastarar:			
Betjente kringkastarar	13	13	—
Ubetjente kringkastarar	31	33	2
I alt ..	44	46	2

30. juni 1959 var det i alt 4 513 stasjonar. Kombinerte stasjonar er da rekna som ein stasjon. Dessutan var det 1 324 *offentlege samtaleautomatar* mot 1 236 pr. 30. juni 1958.

To eller fleire stasjonar kan vera kombinerte. Pr. 30. juni 1959 hadde ein desse kombinerte stasjonane:

- 1 vanleg sjølvtstendig telestasjon kombinert med sjølvtstendig kystradiostasjon og sjølvtstendig bakkestasjon (Florø).
- 10 vanlege sjølvtstendige telestasjonar kombinerte med sjølvtstendige kystradiostasjonar (Kristiansand, Haugesund, Rørvik, Brønnøysund, Sandnessjøen, Bodø, Sørvågen, Honningsvåg, Mehamn og Berlevåg).
- 4 sjølvtstendige kystradiostasjonar kombinerte med sjølvtstendige bakkestasjonar (Kristiansund, Ørlandet, Tromsø og Hammerfest).
- 1 sjølvtstendig kystradiostasjon kombinert med betjent kringkastar (Svalbard).
- 1 sjølvtstendig kystradiostasjon kombinert med sendestasjon for faste radiosamband med utlandet og ubetjent kringkastar (Tryvasshøgda).
- 1 ikkje sjølvtstendig kystradiostasjon kombinert med ikkje sjølvtstendig bakkestasjon (Isfjord).
- 1 understasjon med regulativlønt betjening kombinert med ikkje sjølvtstendig kystradiostasjon (Stokmarknes).
- 3 automatiske bisentralar kombinerte med ubetjente forsterkarstasjonar (Mjøndalen, Meheia og Vassmo).
- 2 ubetjente kringkastarar kombinerte med radiolinjereleestasjonar (Gulen (Brosviksåta) og Vega (Floaksla)).

Dei 18 vanlege sjølvtstendige telestasjonane utan understasjonar var: Stabekk, Halden, Hamar, Larvik, Sandefjord, Borøy, Grimstad, Lillesand, Mandal, Risør, Rjukan, Tvedestrand, Sulitjelma, Bø Vesterålen, Lyngseidet, Røst, Skjervøy og Værøy.

Dei sju ikkje sjølvtstendige forsterkarstasjonane var: Aurdal forsterkarstasjon, Geilo forsterkarstasjon, Kinsarvik forsterkarstasjon, Mundheim forsterkarstasjon, Os forsterkarstasjon, Granvin forsterkarstasjon og Berkåk forsterkarstasjon.

Dei fem ikkje sjølvtstendige bakkestasjonane var: Jarlsberg aeradio, Rygge aeradio, Lista aeradio, Andenes aeradio og Isfjord aeradio.

Av dei stasjonane som er tekne med under punkt 1. b og 1. c, var desse *kombinerte med post operi*:

	Pr. 30/6 1958	Pr. 30/6 1959	Auke
Understasjonar:			
Understasjonar med regulativlønt betjening	—	—	—
Understasjonar med betjening på stasjonsregulativet ..	377	353	÷ 24
Kontraktstasjonar	8	4	÷ 4
Manuelle bisentralar:			
Sentralar med regulativlønt betjening.....	—	—	—
Sentralar med betjening på stasjonshaldsregulativet ...	19	29	10
Kontraktstasjonar	—	1	1
I alt ..	404	387	÷ 17

¹¹⁾ Her er Stavanger/Varhaug radiofyrr teki med.

Endringar i budsjettåret 1958—59.

Av understasjonar med regulativlønt betjening blei Gardermoen stasjon automatisert og lagt inn under Jessheim som automatisk bisentral.

Stokmarknes kystradiostasjon blei opna for trafikk 16. februar 1959.

Byggearbeidet ved Rogaland radio heldt fram.

Floro bakkestasjon blei opna 26. januar 1959 og Rognaldsvåg bakkestasjon blei nedlagt frå same dato.

Lebesby bakkestasjon var stengd i vinterhalvåret.

I budsjettåret 1958—59 blei det skipa 2 nye ubetjente kringkastarar: Greipstad kringkastar ved Kristiansand og Vega kringkastar på Vega ved Brønnøysund.

5.2. Stasjonar som andre enn Telegrafverket driv¹⁾:

	Pr. 30/6 1958	Pr. 30/6 1959	Auke
Private telefonsentralar, manuelle ²⁾	91	85	÷ 6
Private telefonsentralar, automatiske	67	73	6
Jernbanestasjonar med telegramekspedisjon	494	484	÷ 10
Radiostasjonar i Ishavet	6	6	—
Private bakkestasjonar	2	2	—
Meteorologiske radiostasjonar i Noreg	11	10	÷ 1
Fyrvesenets stasjonar	52	49	÷ 3
I alt ..	723	709	÷ 14

Konsesjonar for radiostasjonar ombord i skip og fly:

	Pr. 30/6 1958	Pr. 30/6 1959	Auke
Skip	6 502	6 696	194
Fly	58	85	27
I alt ..	6 560	6 781	221

Konsesjonane pr. 30. juni 1959 for radio ombord i skip delar seg slik:

	Telefoni	Telegrafi	Telefoni/ Telegrafi
Passasjerskip	64	—	33
Lasteskip over 1600 tonn	—	166	1 053
Lasteskip 500—1600 tonn	51	5	159
Lasteskip under 500 tonn	775	—	86
Fiskefarty	4 304	—	—
I alt ..	5 194	171	1 331

Av konsesjonane pr. 30. juni 1959 ombord i fly galdt 60 berre telefoni, medan 25 galdt telefoni og telegrafi.

Konsesjonar for radioamatørstasjonar og for bruk av VHF-samband:

	Pr. 30/6 1958	Pr. 30/6 1959	Auke
Amatørstasjonar	1 325	1 280	÷ 45
Sjømannskular, firma o. a. ³⁾	57	60	3
VHF-stasjonar, mobile	1 562	1 713	151
VHF faste/basestasjonar	259	307	48

¹⁾ Her er ikkje teki med stasjonar som forsvaret driv.

²⁾ Her er teki med 1 rikstelefonstasjon som Postverket driv og 14 rikstelefonstasjonar som private telefonselskap driv.

³⁾ Skular og firma som har løyve til å nytta radiosendarar i amatørbanda.

VI. Stasjons- og abonnentutstyr.

6.1. Automatiske og halvautomatiske lokaltelefonsentraler.

	Tal på sentraler	Monterte nummer		
		i bruk	reserve	i alt
a) <i>Ved Telegrafverkets stasjonar:</i>				
Automatiske sentraler	569	276 302	28 372	304 674
Halvautomatiske sentraler	58	532	86	618
I alt pr. 30. juni 1959	627	276 834	28 458	305 292
I alt pr. 30. juni 1958	565	269 782	28 001	297 783
Auke	62	7 052	457	7 509
b) <i>Hos Telegrafverkets abonnentar og særabonnentane:</i>				
Automatiske hussentraler pr. 30. juni 1959	3 335	1)	1)	1)
Automatiske hussentraler pr. 30. juni 1958	3 121	1)	1)	1)
Auke	214	—	—	—
c) <i>Ved stasjonane til dei private telefonselskapa²⁾:</i>				
Automatiske sentraler	70	33 066	5 530	38 596
Halvautomatiske sentraler	1	22	8	30
I alt pr. 1. januar 1959	71	33 088	5 538	38 626
I alt pr. 1. januar 1958	65	31 408	5 888	37 296
Auke	6	1 680	÷ 350	1 330
d) <i>Hos abonnentane ved dei private telefonselskapa²⁾:</i>				
Automatiske hussentraler pr. 1. januar 1959	449	1)	1)	1)
Automatiske hussentraler pr. 1. januar 1958	430	1)	1)	1)
Auke	19	—	—	—

1) Ikkje registrert.

2) Her er også Tønsberg og Sandefjord telefonanlegg tekne med.

Auke i automatsentral-kapasiteten ved Telegrafverkets lokaltelefonlegg.
(Automatiske hussentralar er ikkje tekne med).

	Automatsentral	Type	Netto auke monterte nummer	I drift frå
a) Automatisering av manuell lokaltelefon.				
Telefonanlegg:				
Flekkefjord	Abelnes	XY	50	2/7—58
Fagernes	Ulnes	LO	100	1/8—58
Tynset	Lonås	LO	30	25/8—58
Høyanger	Kyrkjebø	XY	90	21/10—58
Arendal	Fevik	XY	300	8/11—58
Folldal	Nordre Atnedal	LO	30	22/11—58
Kirkenes	Bugøyfjord	FS	40	18/12—58
Lyngseidet	Kvalvik Lyngen	LO	30	6/1—59
Lillehammer	Brøttum	XY	200	14/1—59
Bergen	Florvåg	7D	400	14/1—59
Kirkenes	Karpbukt	FS	40	15/1—59
Flakstad	Sund Lofoten	LO	30	26/1—59
Jessheim	Gardermoen	7D	200	31/1—59
Bognelv	Tappeluft	LO	30	1/2—59
Talvik	Storsandnes	LO	30	11/2—59
Eidfjord (tilknyt.nett) ..	Vøringfoss	LO	20	28/2—59
Sæbø	Valset	LO	30	1/3—59
Rosendal	Svoldal	LO	20	10/3—59
Gurskøy (tilknyt.nett) ..	Eiksund	LO	30	19/3—59
Trysil	Stoa	LO	30	15/4—59
Byglandsfjord	Grendi	LO	50	1/5—59
Hamar og Hedmark ...	Stavsjø	XY	400	6/5—59
Matredal (tilknyt.nett) .	Solheim Masfjord	LO	30	22/5—59
Narøy	Abelvær	LO	50	3/6—59
Åmot Modum	Solumsmoen	7D	100	16/6—59
Stavang Sunnfjord ...	Svortevik	LO	30	18/6—59
Tynset	Telneset	LO	50	27/6—59
Hustad	Vikan	LO	50	30/6—59
b) Nye sentralar og sentralutvidingar i automat-anlegg.			2 490	
Telefonanlegg:				
Arendal	Sandum	XY	170	5/7—58
Hommelvik og Malvik .	Muruvik	FS	40	15/7—58
Sauda	Sauda	XY	20 ¹⁾	15/8—58
Haugesund	Mykjo	XY	100	18/8—58
Lillestrøm	Lillestrøm	7D	200 ¹⁾	1/9—58
Hof Vestfold	Vassås	LO	50	26/9—58
Bergen tfa	Straume	7D	200 ¹⁾	16/10—58
Kongsvinger-Solor	Gjesåsen	XY	130	29/10—58
Odda	Sandvin	FS	40	1/11—58
Sandnes	Svihus	FS	40	7/11—58
Odda	Digranes	FS	40	15/11—58
Hustad	Røsdal	LO	30	20/11—58
Trondheim tfa	Trondheim	OS	1 100 ¹⁾	20/11—58
Vadsø	Vadsø	XY	10 ¹⁾	2/12—58
Hauge Dalane	Myssa	LO	30	5/12—58
Sauda	Hellandsbygd	XY	50	7/12—58
Tromsø	Tromsdalen	XY	20 ¹⁾	11/12—58
Hof Vestfold	Vike	LO	100	19/12—58
Sauda	Svandalen	FS	20	20/12—58
Fredrikstad	Fredrikstad	OS	1 000 ¹⁾	22/12—58
Kongsvinger	Kongsvinger	XY	40 ¹⁾	23/12—58
Kirkenes	Bjørnevatn	XY	20 ¹⁾	12/1—59
Leksvik (tilknyt.nett) ..	Dalbygda	LO	30	13/1—59

¹⁾ Utviding av sentralar i drift. Resten av sentralane under b) er nye sentralar.

	Automatsentral	Type	Netto auke monterte nummer	I drift frå
Bergen tfa	Follese	Sie	50	14/1—58
Bergen tfa	Ravnanger	7D	100	14/1—59
Verran	Ørsjødal	LO	20	23/1—59
Måløy	Husevågøy	LO	30	28/1—59
Ålgård	Kyllingstad	10p	40	1/2—59
Lunde Telemark	Landsmark	LO	30	18/2—59
Drammen	Reistad	7D	16	1/3—59
Høland	Ilebekk	LO	20	3/3—59
Frosta	Tautra	LO	20	5/3—59
Inderøy	Verstad	LO	30	1/4—59
Kopervik	Åkrehamn	XY	40 ¹	1/4—59
Fredrikstad	Engalsvik	10p	10 ¹	11/4—59
Fredrikstad	Onsøy	10p	10 ¹	14/4—59
Kongsvinger-Solør	Brødbølfoss	LO	50	15/4—59
Fredrikstad	Møklegård	10p	10 ¹	18/4—59
Oslo	Åsen	8A	1 000	19/5—59
Flakstad	Sund Lofoten	LO	20 ¹	2/6—59
Viksdalen	Eldalen	LO	30	3/6—59
Storsteinnes Balsfjord .	Tennes	LO	50	5/6—59
Nesodden	Nesoddtangen	LO	50	15/6—59
Vikebygd	Årvik	LO	30	15/6—59
Holmestrand	Holmestrand	7D	13 ¹	30/6—59
c) <i>Utskifting av eldre automat-sentralar²⁾.</i>			5 149	
Telefonanlegg:				
Kragerø	Kjøllbrønn II	LO30/FS40	10	18/11—58
Helleland	Grøssfjell II	LO10/FS40	30	3/2—59
Aremark	Kvisler II	XY100/FS40	÷ 60	6/4—59
Lom	Bismo II	LO30/LO50	20	11/6—59
Flakstad	Napp II	LO30/LO50	20	14/6—59
Åmot Modum	Vatnåsbygda	LO30/7D20	÷ 10	16/6—59
d) <i>Nedlagde automatsentralar.</i>			10	
Telefonanlegg:				Nedlagd
Bergen	Davanger	LO	÷ 30	14/1—59
Bergen	Kråkhaug	LO	÷ 30	14/1—59
Bergen	Tveitevåg	LO	÷ 30	14/1—59
Bergen	Hetlevik	LO	÷ 30	14/1—59
Otta	Høvringen	LO	÷ 20	29/4—59
			÷ 140	
I alt 1958—59			7 509	

¹⁾ Utviding av sentralar i drift. Resten av sentralane under b) er nye sentralar.

²⁾ LO30/FS40 tyder at ein LO30-sentral er skifta ut med ein FS40-sentral, LO10/FS40 at ein LO10-sentral er skifta ut med ein FS40-sentral osv.

6.2. Manuelle sentralbord (inkl. Sb-bord).

	Ekspedisjonsplassar			
	berre for lokaltfn.	både for lokal- og rikstfn.	berre for rikstfn.	i alt
a) Ved Telegrafverkets stasjonar				
pr. 30/6—59	512	2 446	1 113	4 071
pr. 30/6—58	535	2 496	1 103	4 134
Auke	÷ 23	÷ 50	10	÷ 63
b) Hos Telegrafverkets abonnentar (manuelle hussentralar)				
pr. 30/6—59	1 995	—	—	1 995
pr. 30/6—58	2 008	—	—	2 008
Auke	÷ 13	—	—	÷ 13
c) Ved stasjonane til dei private telefonselskapa				
pr. 1/1—59	72	24	—	96
pr. 1/1—58	79	24	—	103
Auke	÷ 7	—	—	÷ 7
d) Hos abonnentar ved dei private telefonselskapa				
pr. 1/1—59	43	—	—	43
pr. 1/1—58	46	—	—	46
Auke	÷ 3	—	—	÷ 3

Nye manuelle sentralbord i 1958—59.

	Type	Ekspedisjonsplassar	Monterte nummer	I drift frå
a) Heilt nye sentralbordanlegg:				
1. Larvik	L	12	210	6/7—58
2. Røyken	M	3	340	20/9—58
3. Årnes	M	4	400	12/3—59
4. Vestby	M	3	300	6/7—58
5. Tynset	M	6	630	1/3—59
6. Geilo	M	4	420	21/2—59
7. Hommelvik	M	3	340	11/11—58
8. Lyngseidet	M	3	240	21/3—59
9. Lødingen	M	4	380	20/7—58
10. Sorreisa	M	3	300	12/7—58
I alt		45	3 560	
b) Utviding av sentralbordanlegg:				
1. Sandefjord	L	2	240	15/9—58
2. Tønsberg	L	2	187	2/6—59
3. Kragerø	L	2	60	15/10—58
4. Trondheim	L	6	240	9/2—59
5. Svelvik	M	1	200	5/5—59
6. Sykkylven	M	1	110	20/8—59
7. Moen Målselv	M	1	260	25/5—59
I alt		15	1 297	

Dessutan blei det av andre typar enn L og M sendt ut frå Hovudlageret 50 sentralbord større enn 50 nummer, 51 sentralbord for 30—50 nummer og 25 sentralbord mindre enn 30 nummer.

6.3. Telefonapparat.

	Telefonapparat			Prosentvis fordeling	
	automat	magneto og sb	i alt	automat-apparat	magneto og sb-apparat
a) <i>Telegrafverkets anlegg:</i>				%	%
pr. 30/6—59	431 364	163 410	594 774 ¹⁾	72,53	27,47
pr. 30/6—58	415 387	158 511	573 898 ²⁾	72,38	27,62
Auke	15 977	4 899	20 876	0,15	÷ 0,15
b) <i>Tilknytingsnetta:</i>					
Hos særabonnettane	520	8 512	9 032	5,76	94,24
Hos tilknytingsabonnettane	0	25 289	25 289	0	100,00
I alt pr. 30/6—59	520	33 801	34 321	1,52	98,48
I alt pr. 30/6—58	678	35 859	36 537	1,86	98,14
Auke	÷ 158	÷ 2 058	÷ 2 216	÷ 0,34	÷ 0,34
c) <i>Private telefonselskap³⁾:</i>					
pr. 30/6—59	48 969	11 727	60 696	80,68	19,32
pr. 30/6—58	45 643	12 271	57 914	78,81	21,19
Auke	3 326	÷ 544	2 782	1,87	÷ 1,87

6.4. Fjernskrivarsentralar og fjernskrivarapparat med tilleggsutstyr pr. 30. juni 1959.

Fjernskrivarsentralar.

Sentral	Monterte nummer				
	berre for telegraf	både for telegraf og teleks	berre for teleks	reserve	i alt
1. Oslo automatsentral ⁴⁾	13	8	463	16	500
2. Tønsberg.....	2	1	16	11	30
3. Kristiansand	11	2	36	5	54
4. Haugesund	5	7	32	16	60
5. Stavanger	8	10	51	11	80
6. Bergen	22	33	147	3	205
7. Ålesund.....	10	10	33	12	65
8. Trondheim	26	28	102	4	160
9. Bodø	8	12	17	8	45
10. Svolvær.....	19	19	19	3	60
11. Tromsø	8	14	15	28	65
12. Alta	10	9	12	4	35
I alt pr. 30. juni 1959.....	142	153	943	121	1 359
I alt pr. 30. juni 1958.....	149	136	864	190	1 339
Auke	÷ 7	17	79	÷ 69	20

¹⁾ Av desse eigde abonnentane 31 021 apparat.

²⁾ Av desse eigde abonnentane 34 250 apparat.

³⁾ Her er også Tønsberg og Sandefjord telefonanlegg tekne med.

⁴⁾ Oslo har dessutan ein manuell fjernskrivarsentral. Denne sentralen, som pr. 30. juni 1959 hadde 180 monterte nummer (173 nr. i bruk og 7 nr. i reserve), blir berre nytta som ekspedisjonsplass for telekstrafikk med utlandet.

I budsjettåret 1958—59 blei Alta fjernskrivarsentral utvida frå 30 til 35 nummer og Stavanger fjernskrivarsentral frå 65 til 80 nummer. Utvidinga i Alta var ferdig 1. juli 1958 og i Stavanger 15. august 1958.

Fjernskrivarapparat med tilleggsutstyr.

	Fjernskri- var- apparat	Handper- foratorar	Maskin- sendarar	Mottakar- perfora- torar	Fjern- skrivar- skatoll
a) Berre for telegraf	457	91	113	37	—
b) På fast utleigde samband ¹⁾	227	15	40	54	92
c) Ved fjernskrivarsentralane	47	1	1	—	5
d) Hos teleksabonnentane ²⁾	884	127	154	66	588
I alt pr. 30. juni 1959	1 615	234	308	157	685
I alt pr. 30. juni 1958	1 491	206	256	94	629
Auke	124	28	52	63	56

6.5. Berefrekvens- og tonetelegrafiutstyr.

Berefrekvensutstyr.

	Terminalutstyr for								Terminaleiningar ³⁾			
	kring- kasting- kanalar	1-ka- nalar	3-ka- nalar	4-ka- nalar	8-ka- nalar	12-ka- nalar	15-ka- nalar	16-ka- nalar	for riks- telefon- samb.	for tone- telegraf- overf.	reserve	i alt
Innlandssamband Samband til utlandet	} 41	935	116	20	43	161	14	8	3218 178	115 14	462 31	3795 223
I alt pr. 30. juni 1959..		41	935 ⁴	116	20	43	161	14	8	3396	129	493
I alt pr. 30. juni 1958..	38	905	114	14	34	155	14	10	3050	122	671	3843
Auke	3	30	2	6	9	6	0	÷ 2	346	7	÷ 178	175

Tonetelegrafiutstyr.

	Terminalutstyr for								Terminaleiningar ¹⁾			
	3-ka- nalar	4-ka- nalar	5-ka- nalar	6-ka- nalar	12-ka- nalar	18-ka- nalar	24-ka- nalar	berre for telegraf	felles for telegraf og teleks	berre for teleks	reserve	i alt
Innlandssamband Samband til utlandet .	} 18	24	4	16	60	22	35	552 65	174 0	456 182	712 81	1894 328
I alt pr. 30. juni 1959..		18	24	4	16	60	22	35	617	174	638	793
I alt pr. 30. juni 1958..	18	22	4	19	67	25	24					2106
Auke	0	2	0	÷ 3	÷ 7	÷ 3	11					116

¹⁾ Av fjernskrivarapparata på fast utleigde samband pr. 30. juni 1959 eigde abonnentane 29.

²⁾ Av fjernskrivarapparata hos teleksabonnentane pr. 30. juni 1959 eigde abonnentane 12.

³⁾ Eit terminalutstyr for einkanal-samband er *ein* terminaleining, eit terminalutstyr for trekanal-samband er *tre* terminaleiningar osv.

⁴⁾ Av desse 548 TFB-terminalutstyr.

Det totale talet på berefrekvens-terminaleiningar (terminaleiningar i alt) pr. 30. juni 1959 delte seg med 1,0 % på kringkastingkanalar, 23,3 % på 1-kanalar, 8,7 % på 3-kanalar, 2,0 % på 4-kanalar, 8,6 % på 8-kanalar, 48,1 % på 12-kanalar, 5,2 % på 15-kanalar og 3,1 % på 16-kanalar.

Den tilsvarande fordelinga av tonetelegrafi-terminaleiningane var 2,4 % på 3-kanalar, 4,3 % på 4-kanalar, 0,9 % på 5-kanalar, 4,3 % på 6-kanalar, 32,4 % på 12-kanalar, 17,8 % på 18-kanalar og 37,9 % på 24-kanalar.

Sjå elles avsnitt 4.9. der det i oppstillinga for «Nye berefrekvens- og tonetelegrafkanalar» også er teki med ein kolonne med oversyn over oppsett berefrekvens- og tonetelegrafutstyr i budsjettåret 1958—59.

6.6. Utstyr ved Telegrafverkets radiostasjoner, bakkestasjonane og kringkastarane.

Telegrafverkets radiostasjoner.

I tabell 17 (side 165) er det gitt eit oversyn over utstyret ved dei einskilde radiostasjonane pr. 30. juni 1959.

I budsjettåret 1958—59 fekk kystradiostasjonane i Bergen, Florø, Bodø og Honningsvåg nye fjernstyrte telefonisendarar, og Tjøme radio fekk ny telegrafisendar. Ved Farsund radio blei det sett opp ei ny fjernantenne. Stasjonen kan no ekspedere to telefonsamtaler samtidig.

Dei kystradiostasjonane som har teneste på 500 kc/s, fekk nye vaktmottakarar.

Ekspedisjonsutstyret ved Tromsø radio blei flytta til det nye huset der bakkestasjonen held til, og Honningsvåg radio blei flytta til det nye telehuset.

Byggearbeidet ved Rogaland radio heldt fram. I budsjettåret tok ein til med å byggje masteanlegg for sendarstasjonen. Noko av sendeutstyret og eit reservekraftaggregat blei montert.

Telefontrafikken på radiosambandet til Amerika blei ekspedert av Oslo rikstelefonstasjon over sendarstasjonen på Jeløy og mottakarstasjonen på Ski. På dei andre faste radiosambanda til utlandet blei telefon- og telegramtrafikken ekspedert av radiosentralen i Oslo over sendarstasjonane på Tryvasshøgda og Jeløy og mottakarstasjonen på Ski.

Ved Jeløy radio blei det sett opp ny retningsantenne for telegrafsambandet til New York over Tanger.

Bakkestasjonane.

I tabell 18 (side 167) er det gitt eit oversyn over utstyret ved dei einskilde bakkestasjonane pr. 30. juni 1959.

Kringkastarane.

Pr. 30. juni 1959 var desse lang- og mellombylgjesendarane i drift: 1 på 200 kW, 2 på 100 kW, 4 på 20 kW, 3 på 10 kW, 19 mindre sendarar og 7 kraftlinjesendarar. 15 av dei mindre sendarane og dei 7 kraftlinjesendarane var utan stadig tilsyn.

På meterbylgje var 11 sendarar i drift, og på kortbylgje hadde ein 8 sendarar: 1 på 100 kW, 3 på 10 kW, 1 på 5 kW, 1 på 1 kW og 1 på 0,3 kW. Dessutan hadde ein nokre mindre reserve-sendarar.

I budsjettåret 1958—59 blei to meterbylgje-kringkastarar sett i drift: Greipstad kringkastar ved Kristiansand og Vega kringkastar på Vega ved Brønnøysund. Dessutan fekk Mosjøen ein ny 250 W sendar og nytt antenneanlegg. Den gamle sendaren var berre på 25 W.

Antenneeffekten for 11-meter-sendarane i Fredrikstad blei auka frå 100 W til 1 kW.

Oslo skal etter endringane i landsplanen for fjernsyn-utbygginga ha fjernsyn-sendar i band III. Våren 1959 blei det sett opp ein ny sendar med ny antenne på Tryvasshøgda for kanal 6 (182,25/187,75 mc/s). Antenneeffekten er 10/2 kW.

VII. Stasjonsbygningar.

Telegrafverket har om lag 90 større og 215 mindre hus. Ein reknar da ikkje med mindre hus for automatiske telefonsentralar, kabelhus m. m.

Oversyn over Telegrafverkets hus finn ein i Stortingsmelding nr. 10 1958, som tek med eigedomar og grunn kjøpt før 1955.

7.1. Større husbygg som er fullførde i budsjettåret.

Oslo

Arbeidet med hus for *Eiksmarka automatsentral* tok til sommaren 1957. Huset er ført opp i betong i to etasjar, kjellar og loft med ei grunnflate på 280 kvm. I 1. etasje er det spiserom, koplings- og maskinrom, i 2. etasje automatsal og to mindre rom, i kjellaren batterirom, garde-robe m. m. Utgifta i budsjettåret var kr. 83 396,45.

Tomta, gn. 34, bnr. 119 (parsell B 93) i Bærum, som blei kjøpt i 1954, er på 2 288 kvm. og kosta kr. 27 913,60, av det vedkjem kr. 13 956,80 veg, vatn og kloakk.

- Tynset** Byggearbeidet på det nye *tele- og posthuset* tok til sommaren 1957, og huset blei teki i bruk hausten 1958. Det har ei grunnflate på 379 kvm., er ført opp i betong og murstein i to etasjar med kjellar i hovedfløya, og ein etasje med kjellar i sidefløya.
- I hovedfløya er det i 1. etasje postlokale og kontorrom for telegrafstyraren, i 2. etasje ekspedisjonsrom, spiserom, garderobe og eit husvære på 4 rom og kjøkken, og i kjellaren tilfluktsrom, lager, spiserom for postfolka, arkivrom, dusjbad m. m.
- I sidefløya er det i 1. etasje forsterkarsal på 134 kvm. og i kjellaren verkstad, spise- og mønstringsrom m. m.
- Lager- og garasjebygget har ei grunnflate på 193 kvm. og er ført opp i mur. Det har plass for 3 bilar.
- Utgifta var i budsjettåret kr. 196 792,09. Nokre mindre arbeid står enno att. Tomta, gnr. 39, bnr. 82 i Tynset herad er på om lag 4 mål og blei kjøpt i 1951 for kr. 20 250.
- Larvik** Arbeidet med *tilbygget* til telehuset tok til da Larvik telefonselskap blei overteki i 1956. Tilbygget, som er ført opp i betong, er på 280 kvm. med kjellar, underetasje, tre etasjar og loft. I kjellaren er lager og tilfluktsrom, i underetasjen lager, i 1. etasje ekspedisjonslokale og kontor, i 2. etasje automatsal og kontor, i 3. etasje rikstelefonekspedisjon, garderobe, kvile- og spiserom m. m. Utgifta var i budsjettåret kr. 19 334,95.
- Rjukan** Arbeidet med *automathuset* tok til på forsommaren 1958, og huset blei teki i bruk hausten 1959. Det har ei grunnflate på 203 kvm. og er ført opp i betong med ein etasje og kjellar. I 1. etasje er transmisjonsrom, automatsal, koplingsrom og kontor, og i kjellaren er det tilfluktsrom, verkstad, spiserom m. m. Utgifta i budsjettåret var kr. 233 748,56.
- Tomta som er ein del av gnr. 126, bnr. 58, Månaveien 11, og som Telegrafverket fester av Norsk Hydro, er på 643,5 kvm.
- Seljord** Arbeidet med *telehuset* tok til hausten 1958. Det har ei grunnflate på 220 kvm. og er ført opp i betong med ein etasje og underetasje. I 1. etasje er ekspedisjonslokale, kontor m. m. og i underetasjen forsterkar- og automatsal, bodrom, lagerrom m. m. I eit tilbygg er det to garasjar. Utgifta i budsjettåret var kr. 282 430,18. Tomta som er kjøpt av Norsk Brændselolje A/S for kr. 9000 er på ca. 1 300 kvm. og har gnr. 45, bnr. 10 i Seljord herad.
- Bryne** Arbeidet med *telehuset* tok til på forsommaren 1958, og huset blei teki i bruk sommaren 1959. Det har ei grunnflate på 280 kvm. og er ført opp i betong i to etasjar utan kjellar. I 1. etasje er garasje, lager, montørrum m. m., i 2. etasje automatsal, ekspedisjonsrom og kontor. Utgifta i budsjettåret var kr. 319 551,30. Tomta som er på 2 325 kvm. er festa av NSB frå 1. juli 1956 for kr. 1 000 pr. år.
- Bergen tfa.** Arbeidet med hus for *Laksevåg automatsentral* tok til i juli 1958. Grunnflata er på 203 kvm. Huset er i betong med ein gavlvegg av teglstein for mogleg seinare utviding. Det har ein etasje med to rom og kjellaretasje med 7 rom. Da budsjettåret enda, sto det att berre mindre arbeid. Utgifta var i budsjettåret kr. 208 112,58.
- Tomta, gnr. 54, bnr. 392—68 i Laksevåg herad, er på 2 520 kvm. og blei kjøpt i 1947 for kr. 93 728 inklusiv eit reisverkhus i to etasjar på 64 kvm. Sjølve huset var taksert til kr. 66 000.
- Huset for *Slettebakken automatsentral*: Huset har ei grunnflate på 209 kvm. og er ført opp i betong med gavlvegg i teglstein for seinare utviding. Det er på ein etasje med to rom, kjellar med 7 rom, og loft. Da budsjettåret enda sto det att ein del planering og inngjerding. I budsjettåret var utgifta kr. 230 507,78.
- Tomta, Adolph Bergsveg 27, Bergen, er på 1 379 kvm. og blei kjøpt i 1955 for kr. 17 927.
- Ålesund** Arbeidet med *tilbygg* til hovudsentralen, Grimmevegata 5, tok til i februar 1957. Det har ei grunnflate på 138 kvm. og er ført opp i betong i ein etasje med eitt stort rom. I budsjettåret 1957—58 var utgifta kr. 146 071,49 og i 1958—59 kr. 42 659,73.
- Honningsvåg** Arbeidet med nytt *telehus* tok til sommaren 1957, og huset blei teki i bruk sommaren 1958. Det har ei grunnflate på 400 kvm. og er ført opp i to etasjar med kjellar og loft. I 1. etasje er det transmisjonsal, automatsentral, skranke, ekspedisjonsrom og kontor, i 2. etasje rikstelefon, kontor, spiserom, garderobe, 3 hyblar og eit husvære på 4 rom og kjøkken. I kjellaren er det verkstad, lager, vaskerom, tilfluktsrom m. m. Utgifta i budsjettåret var kr. 406 676,62.
- Tomt nr. 13 matr.nr. 499 på 1 380 kvm. i Nordkapp herad er ved regulering tildelt Telegrafverket i staden for den gamle stasjonstomta.
- Elles var det ein del etterarbeid ved telehusa i Steinkjer, Narvik, Tromsø og Kirkenes.

7.2. Større husbygg under arbeid eller førebuing.

- Telegrafstyret** *Administrasjonshuset*: 1. entreprisse (grunnarbeid) blei på det nærmaste ferdig i budsjettåret. Utgiftene til dette, ei mindre utgift til riving, arkitekthonorar, eigeidoms kjøp og restoppgjør for makeskifte Munchsgate 4 — Munchsgate 6 var i budsjettåret kr. 1 911 789,07.
- Oslo distrikt** *Bryn telehus*: Arbeidet tok til i mars 1959. Utgifta var kr. 431 771,28 i budsjettåret.

- Tønsberg** På *telehuset* er kjellaren ferdigstøpt og underetasjen under arbeid. Utgifta var i budsjettåret kr. 400 739,30. For garasje og kontorbygg sjå under avsnitt 7.3.
- Mosjøen** Arbeidet med *telehuset* tok til i januar 1959, og råbygget er ferdig. Utgifta var i budsjettåret kr. 136 079,23.
- Alta** Utgraving av tomta tok til i mai 1959, og råbygget er på det nærmaste ferdig. Utgifta i budsjettåret var kr. 235 125,54.
- Elles blei det gjort ein del førebuingararbeid med huset for Grorud automatsentral, tilbygget til telehuset i Molde og det nye telehuset i Mo Rana.

7.3. Mindre husbygg som er fullførde i budsjettåret eller som er under arbeid eller førebuing. Tomtekjøp.

- Oslo distrikt** *Sandvika automatsentral*: For utviding av automatsentralen med eit tilbygg har Telegrafverket kjøpt Drammensvegen 577 i Bærum kommune for kr. 85 000. Telegrafverket har teki over ein obligasjon på kr. 20 000 og betalt kr. 65 000 kontant. Samda utgift inkl. gebyr var i budsjettåret kr. 66 933,13. Tomta er på ca. 2 mål.
- Jessheim** *Årnes telehus*: Utgiftene ved arbeidet på Årnes telehus var i budsjettåret kr. 129 219,16.
- Lillestrøm** Hus for *Lørenskog automatsentral*: Arbeidet tok til i juli 1958. Huset er ført opp i betong og er på 132 kvm. i ein etasje med underetasje. I underetasjen er det garasje, batterirom m. m. og i l. etasje automatrom, koplingsrom m. m. Utgifta var i budsjettåret kr. 178 635,87. Tomta, gnr. 107, bnr. 7, 9 og 12 i Lørenskog herad, er på 1 293 kvm. og kosta kr. 3 732.
- Sorum lagerskur*: Det er ført opp eit ope lagerskur med betonggolv og med eit innreidd arbeidsrom. Utgift ca. kr. 23 000.
- Sarpsborg** Hus for *Børgenhaugen automatsentral*: Arbeidet tok til i mai 1959. Huset er ført opp i mur og betong og er på 70 kvm. med ein etasje og kjellar. I l. etasje er automatsal, batterirom m. m. og i kjellaren lagerrom. Kostnadsoverslaget er på om lag kr. 60 000. I budsjettåret er utgiftsført kr. 10 050.
- Hamar** Hus for *Furnes automatsentral*: Arbeidet tok til hausten 1958. Huset er av betong og på 54,7 kvm. i ein etasje på 3 rom og gang. Utgifta i budsjettåret var kr. 36 805,01. Tomta, gnr. 278, bnr. 30 i Furnes herad, er på 320 kvm. og kosta kr. 441,60 inkl. avgifter.
- Hus for *Romedal automatsentral*: Arbeidet tok til hausten 1958. Huset er av betong og på 61,5 kvm. i ein etasje med 3 rom. Utgifta i budsjettåret var kr. 57 123,77. Tomta, gnr. 22, bnr. 17 i Romedal herad, er på 1 800 kvm. og blei kjøpt i 1950 for kr. 1 800.
- Hus for *Vang automatsentral*: Arbeidet tok til hausten 1958. Huset er av betong og på 54,7 kvm. i ein etasje på 3 rom og gang. Utgifta i budsjettåret var kr. 47 046,40. Tomta, gnr. 175, bnr. 4 i Vang herad, er på 1 400 kvm. Telegrafverket tok over denne tomten med hus på for kr. 15 000 da Hamar telefonselskap i 1946 blei innløyst.
- Koppang** Tomt for nytt *telehus* blei kjøpt for kr. 5 645,70. Tomta, gnr. 694, bnr. 889 i Storelvdal herad, er på 1 877 kvm.
- Drammen** Hus for *Smedberg automatsentral*: Tomta, Hans Thordsensgate 45, på 615,8 kvm. blei kjøpt for kr. 10 017 inkl. avgifter.
- Gulskogen lagertomt*: Tomta, gnr. 13, bnr. 64 i Skoger herad, er på 4,9 mål og kosta kr. 47 919 inkl. avgifter.
- Hønefoss** *Tømmermoen stolpe- og kabellager*: Lagerskuret er på 200 kvm. i eitt rom og er ført opp i impregner tre. Utgifta i budsjettåret var kr. 58 027. Tomta, gnr. 47, bnr. 75 i Norderhov herad, er på 2 317 kvm. og kosta kr. 6 949 i 1957.
- Tønsberg** *Garasje- og kontorbygg*, Slagenvegen 11: Huset er i armert betong i to etasjar. 1. etasje er på 192 kvm. og har plass for 6 bilar. 2. etasje er på 210 kvm. og har 6 kontorrom. Samla kostnad er om lag kr. 290 000. Tomta er festa på 100 år frå 1/7 1958 for ei avgift som for tida er kr. 524,20 pr. år.
- Arendal** Ny *radiolinjekiosk* for utviding av radiolinjeutstyr er ført opp i betong. Han er på 57,6 kvm. i ein etasje med 3 rom og vindfang. Utgifta i budsjettåret var kr. 38 677. Tomta, matr.nr. 56, Barbu krins, Arendal, er festa av Arendal kommune for kr. 50 pr. år.
- Borsgrunn** *Vallermyrene lagerhus*: Tomt på 4 055 kvm., gnr. 44, bnr. 62 i Eidanger herad er kjøpt for kr. 16 233.
- Brevik automathus, tomt*: Tomt på 239,7 kvm., matr.nr. 76 i Brevik kommune er kjøpt for kr. 14 172.
- Årjukuken** *Tenestemannshus*: Det er ført opp 4 funksjonærhus i tre, kvart på 104 kvm. (hovedbygg på 80 kvm. og tilbygg på 24 kvm.) i ein etasje utan kjellar og loft. Husværet er på 4 rom og kjøkken. I tilbygget er vaske- og tørkerom, matbu og reidskapsrom. Utgifta i budsjettåret var kr. 320 314,41. Tomtene, som er bygsla av Norsk Hydro, gnr. 126, bnr. 57, er på 1 980 kvm.

- Rogal. radio** *Tenestemannshus Nærbø:* Huset er ført opp i tre i ein etasje og underetasje. I 1. etasje er 2 husvære, kvart på 120 kvm. med 4 rom og kjøkken. I underetasjen er m. a. garasje og inngang med stor hall. Kostnadsoverslaget er på kr. 160 000. I budsjettåret er utgiftsført kr. 161 101,70. Tomta, gnr. 21, bnr. 114 i Nærbø herad, er på 2 346 kvm. og kosta kr. 18 152 inkl. avgifter.
- Sauda** *Sand Ryfylke:* Tomt til nytt stasjonshus er kjøpt for kr. 13 890. Tomta, gnr. 34, bnr. 178 i Sand herad, er på 919 kvm.
- Stavanger** *Hus for Hillevåg automatsentral, tomt:* Det er kjøpt tomt på 1 380 kvm., gnr. 21, bnr. 873 i Hetland herad, for kr. 27 600.
Dronningensgate 20, Stavanger, tomt: Tomta grensar opp til telefonhuset i Kannikgata, og skal brukast til utviding av dette. Tomta med hus på kosta kr. 152 590. Huset er på 150 kvm. i 1½ etasje og kjellar.
- Førde Sunnfj.** *Lager- og garasjebygg:* Arbeidet tok til i desember 1958. Bygget er på 165,7 kvm., av dette 98 kvm. av mur (garasje og arbeidsrom) og 67,7 kvm. av tre (lager, spise- og kvilerom). Over garasjen og arbeidsrommet er det loft. Kostnadsoverslaget er på kr. 67 670. I budsjettåret er utgiftsført kr. 36 800. Tomta, gnr. 61, bnr. 71 i Førde herad, er på 1 772 kvm. og blei kjøpt i 1948 for kr. 6 111.
- Lærdal** *Lager- og garasjebygg:* Arbeidet tok til i desember 1958. Bygget er på 200 kvm. i ein etasje med 9 rom, og er for ein del av yton og for ein del av tre. Det har lager, garasje, verkstad, aggregatrom m. m. Kostnadsoverslaget er på kr. 83 400, og i budsjettåret er utgiftsført kr. 60 000. Bygget er ført opp på samme tomte som telehuset. Ei mindre tilleggstomt, 209 kvm. av gnr. 28, bnr. 63, og 68,75 kvm. av gnr. 31, bnr. 272 i Lærdal herad, er kjøpt for kr. 2 222.
- Bergen tfa.** *Hus for Loddefjord automatsentral:* Med samtykke frå Stortinget er eigedomen Nygård, Laksevåg herad, gnr. 49, bnr. 306, makeskifta med ein parsell frå kommunens eigedom i Loddefjord herad, gnr. 33, bnr. 14, 45 og 46. Som mellomlegg har kommunen ført opp hus for Loddefjord automatsentral. Det er på 57 kvm. i ein etasje med kjellar under halve huset, er av blokkholstein med siporex isolasjon og har koplingsrom og automatsal i 1. etasje. Det har kosta kr. 57 167.
- Kristiansund** *Garasjebygg, Kongens plass 5:* Bygget er ført opp i betong i ein etasje og er på 127 kvm. Kostnadsoverslaget er på kr. 64 500, og kr. 61 542,10 er utgiftsført i budsjettåret.
- Ålesund** *Hus for Spjelkavik automatsentral.:* Arbeidet tok til hausten 1958. Huset er på 143 kvm. ført opp i betong i ein etasje og kjellar. I 1. etasje er 4 rom og i kjellaren 5 rom. Kostnadsoverslaget er på kr. 160 000. I budsjettåret er det utgiftsført kr. 133 968,03. Tomta, gnr. 24, bnr. 151 i Spjelkavik herad, er på 1 017 kvm. og blei kjøpt i 1948 for kr. 7 119.
- Levanger** *Tilbygg telehuset:* Tilbygget skal gi plass for automatsentral, rikstelefon, verkstad m. m. Det er på 242 kvm. i ein etasje og ført opp i betong. Kostnadsoverslaget er på kr. 290 000. I budsjettåret er det utgiftsført kr. 213 296,66.
Inderøy telehus: Arbeidet tok til hausten 1958. Huset er på 64 kvm. i 1½ etasje, ført opp av tre og med kjellar av betong. Forutan vanlege ekspedisjonslokale er det også rom for framtidig automatsentral, ein mindre verkstad, hybelhusvære m. m. Kostnadsoverslaget er på kr. 115 000. I budsjettåret er det utgiftsført kr. 109 591,21. Tomta, gnr. 1, bnr. 56 i Inderøy herad, er på 985 kvm. og kosta kr. 1 775.
- Trondheim** *Lerkendal garasjebygg:* Bygget er på 82,6 kvm. i ein etasje med 3 rom og er ført opp av betong. Kostnaden var kr. 56 901,26. Bygget vil til vidare bli brukt som hus for ein automatsentral.
- Mo Rana** *Korgen telehus:* Arbeidet tok til hausten 1958. Huset er på 64 kvm. i 1½ etasje, ført opp av tre og med kjellar av betong. Forutan vanlege ekspedisjonslokale er det også rom for framtidig automatsentral, ein mindre verkstad, hybelhusvære m. m. Kostnadsoverslaget er på kr. 115 000, og det er utgiftsført kr. 119 129,21 i budsjettåret. Tomta som vil bli utskilt frå gnr. 145, bnr. 2 i Korgen herad, er på 798 kvm. og prisen er kr. 3192.
- Bø Vesterålen** *Lager- og garasjebygg:* Bygget er på 81 kvm. i ein etasje med grunnmur og golv av betong, elles av tre dekt med eternitplater. Det er utgiftsført kr. 12 833,19 i budsjettåret.
- Leknes Lof.** *Bostad telehus:* Arbeidet tok til hausten 1958. Huset er på 64 kvm. i 1½ etasje, ført opp av tre og med kjellar av betong. Forutan vanlege ekspedisjonslokale er det også rom for framtidig automatsentral, ein mindre verkstad, hybelhusvære m. m. Kostnadsoverslaget er på kr. 115 000. I budsjettåret er det utgiftsført kr. 109 890,62. Tomta, gnr. 24, bnr. 25 i Borge herad, er på om lag 1 000 kvm. og kosta kr. 3 077,30.
- Berlevåg** *Radiolinjekiosk:* Kiosken er på 61,3 kvm. og ført opp i betong i ein etasje med 3 rom. I budsjettåret er utgiftsført kr. 60 461,35.
- Honningsvåg** *Radiolinjekiosk:* Kiosken er på 87 kvm. og med vindfang på 6,75 kvm. Han er ført opp i betong i ein etasje med 3 rom. I budsjettåret er utgiftsført kr. 88 701,35.
- Mehamn** *Gamvik radiolinjekiosk, Trollhetta:* Kiosken er på 40,8 kvm. med vindfang på 9 kvm. Han er ført opp i betong i ein etasje med 3 rom. I budsjettåret er utgiftsført kr. 62 911,37.
- Vardø** *Makkaur radiolinjekiosk:* Kiosken er på 40,8 kvm. med vindfang på 9 kvm. Han er ført opp i betong i ein etasje med 3 rom. I budsjettåret er utgiftsført kr. 124 951,55. Elles var det ein del arbeid ved ymse andre mindre hus.

7.4. Bygging av mindre kioskar for automatsentralar og forsterkarstasjonar,
kjøp av mindre tomter m.m.

Namn	Kiosk			Herad	Grunn		Kostnad
	stor- leik	kva slag	samla kostnad		gnr/bnr	stor- leik	
Sarpsborg	m ²		kr.			m ²	kr.
Ise				Skjeberg ..	58/78	296	645
Ski:							
Bøler, radiolj.	7	tre	8 135	Frogn	45/17	2 471	15 180
Hamar:							
Vallset	24,3	tre/	21 196				
Åsbygda	16	eternit	16 802				
Nybergsund:							
Heggeriset				Engerdal ..	4/16	100	441
Tynset:							
Telneset	10,8	tre	7 000	Tynset.....	75/177	120	180
Øyi	4	tre	3 800				
Holmestrand:							
Vassås	13,25	tre	9 869	Hof Vestf. .	81/7	225	350
Vike	16	tre	10 480	Hof Vestf. .	3/38	288	288
Kongsberg:							
Bakkerud	10,8	tre	6 874				
Larvik:							
Brastein	18,6	tre	13 031				
Arendal:							
Bøylestad	5,2	tre	3 300	Froland ...	62/13	144	330
Jomås	5,2	tre	3 300	Froland ...	52/86	160	330
Narestø	5,2	tre	3 300	Flosta	1/27	260	359
Staubø	19,3	tre	13 304				
Porsgrunn:							
Bjørkedal	16	tre	13 113	Eidanger	7/25	260	884
Rjukan:							
Austbygda	24,3	tre	98 300	Tinn	13/1	1 000	25/år
Haukås	19,3	tre		Tinn	34/20	190	416
Miland	24,3	tre		Tinn	114/4	1 500	40/år
Tessungdalen	19,3	tre		Tinn	45/12	200	625
Tinn	24,3	tre		Tinn	137/31	316	16/år
Vær	19,3	tre					
Bryne:							
Nærbø				Nærbø	20/113	106	424
Njærheim				Nærbø	8/60	225	1 491
Vigrestad				Varhaug ...	75/13	42	446
Egersund:							
Nordre Eigerøy				Egersund ..	4/49	145	932
Flekkelfjord:							
Gjemlestad				Gjemlestad	165/51	440	540
Kopervik:							
Sund	12	tre	6194	Åkra	4/149	221	1 479
Vedavågen							
Sandnes:							
Osaland	5,3	tre	2 888	Høyland ..	16/7	95	336
Kyllingstad	5,3	tre	3 000				
Ølen:							
Høylandsbygd				Skånevik...	8/23	49	339
Vaka				Ølen.....	114/4	65	276
Bergen tfa:							
Follese.....	16	tre	15 800	Askøy	12/635	251	1 000
Bergen:							
Holdhus	16	tre	14 367				
Solheim	5,6	tre	4 482	Masfjorden	44/18	125	255
Dalsøyra:							
Nyhamar	6	tre	4 000				

Namn	Kiosk			Herad	Grunn		Kostnad
	storleik	kva slag	samla kostnad		gnr/bnr	storleik	
	m ²		kr.			m ²	kr.
Florø:							
Kinn radiolj.	27	alumin.	32 000				
Kinn aggregat	8	tre	7 600				
Førde Sunnfjord:							
Hove Naustdal				Naustdal Sfj.	103/13	120	705
Høyanger:							
Kyrkjebø	14	tre	14 730				
Odda:							
Sandvin	12	tre	3 500				
Kristiansund:							
Henden	4	tre	} 25 950				
Valsøybotn	4	tre					
Valsøyfjord	19,3	tre					
Molde:							
Bud radiolj.	7,8	tre	4 159	Bud	34/1	8	20/år
Vikan Romsdal	9	tre	3 981				
Ålesund:							
Valderøy				Giske	183/246	715	4 097
Brønnøysund:							
Valla Vega	13,6	tre	6 000	Vega	29/33	300	329
Vega radiolj.	4,8	tre	4 381				
Mo Rana:							
Andfiskå	16	tre	13 367	Nord-Rana	17/48	422	800
Dalselv				Nord-Rana	13/8	320	580
Sandnessjøen:							
Tjøtta				Tjøtta	85/54	300	400
Harstad:							
Steinsås	16	tre	10 577				
Melbu:							
Breidvik Hadsel				Hadsel.....	68/40	400	1 407
Lekang				Hadsel.....	60/6	106	429
Stokmarknes radio	9	betong	12 326	Hadsel.....	66/129	3 025	3 772
Narvik:							
Håkvikdal	4	tre	4 382				
Skjomnes	15,9	tre	14 999				
Øyjord	4	tre	4 382				
Svolvær:							
Henningsvær radiolj.	10,8	tre	10 164	Vågan	5/1	ikkje målt	30/år
Honningsvåg:							
Nordvågen	16	tre	22 213	Nordkapp	637/92a	239	717

7.5. Større vølings- og fornyingsarbeid.

Oslo

Radiolinjeutstyr: Det blei brukt kr. 113 400 til påbygg og ominnreiing for nytt radiolinjerom på 130 kvm i telegrafbygningens fløy mot Nedre Slottsgate.

Fredrikstad

Telefongården: Ombygging og utviding av veljarsalen, innreiing av nytt batterirom og måling av huset utvendig kosta kr. 36 946,27.

Stavanger

Telefongården: Ymse ominnreiingsarbeid i samband med samanslåinga av styrarkontora ved Stavanger telegrafstasjon og Stavanger telefonlegg er i gang. Kostnadsoverslaget for desse arbeid er på om lag kr. 250 000, og det er utgiftsført kr. 87 800 i budsjettåret.

Bergen

Telegrafbygningen: Montering av nye heisar, innreiing av automatisk telekssentral, utviding av messelokala og forsterking av golva i desse kosta i budsjettåret kr. 118 440.

- ijøholt** *Telehuset:* Skranken og styrarhusværet blei kledd med bygningsplater og måla. Nytt sanitæranlegg blei lagt opp. Utgifta var kr. 24 472,69.
- tingvoll** *Sunnaldsøra telehus:* Gardsplassen og fortauet blei asfaltert og ein del planting gjort. Utgifta var kr. 22 807,05.
- Moen Målselv** *Styrarhusværet:* Kjellaren blei gjort frostsikker, nye drenerør lagde og nytt bislag ført opp. Bad og w. c. blei innreitt i 2. etasje, og huset isolert utvendig på plankeveggen. Utgiftene var kr. 36 412,89.

VIII. Personalet.

8.1. Løns- og arbeidsvilkår.

Ved lov 24. juni og 19. desember 1958 blei lov om Statens pensjonskasse brigda.

Etter drøftingar mellom Løns- og prisdepartementet og tenestemannsorganisasjonane blei føresegnene om poengutrekning for telegrafstyrarpostane noko brigda og nye klassegrenser fastsett med verknad frå 1. juli 1958.

Stortinget vedtok 18. juli 1958 lov om offentlege tenestetvistar. Løns- og prisdepartementet gav i rundskriv 22. november 1958 førebels føresegner om korleis tenestevistlova skal setjast i verk.

Stortinget vedtok 8. oktober 1958 at tvist om indeksregulering av lønene for offentlege tenestemenn skulle leggjast fram for Rikslønsnemnda. Rikslønsnemnda avgjorde 18. november 1958 at staten skulle gje eit indekstillegg frå 16. juli 1958.

Etter drøftingar mellom Løns- og prisdepartementet og tenestemannsorganisasjonane blei beordringstillegga til reservefunksjonærane brigda med verknad frå 1. januar 1958 og 1. januar 1959.

Løns- og prisdepartementet gav i rundskriv 30. januar 1959 melding om einskilde postar som er lyft opp i høgre lønsklasse og ålmenne føresegner om opprykk for tenestemenn i lønsklassene 1—4.

Med heimel i kgl. res. 6. juli 1951 blei det skipa ny avtale om driftsutval mellom Telegrafstyret på den eine sida og Kvinnelige Telegraf- og Telefunksjonærers Landsforening, Norsk Telegraf- og Telefonforbund og Telegrafmennenes Landsforbund på den andre sida. Avtala gjeld frå 1. januar 1959.

Tariffane for dei ikkje faste arbeidarane blei sagt opp frå 1. mai 1958. Nye avtaler kom i stand utover sommaren og hausten 1958.

8.2. Sysselsette personar.

	30. juni 1959				30. juni 1958.
	Telegrafverkets egne stasjonar og anlegg	Kringkasterane	Bakkestasjonane	I alt	
Fast tilsette og konstituerte tenestemenn	8 690	77	168	8 935	8 548
Regulativlønte, ikkje faste	2 003	2	53	2 058	2 379
Tarifflønte i stadig arbeid	2 398	—	—	2 398	2 463
Personale på stasjonshaldsregulativet	3 753	—	—	3 753	3 849
Kontrakt- og takstpartilønt personale ...	172 ¹⁾	—	—	172	191
I alt	17 016	79	221	17 316	17 430

I dette oversynet har ein også teki med faste tenestemenn som var permitterte utan løn da budsjettåret enda.

¹⁾ Av dei 76 med løn frå private tfn.selskap.

Fast tilsatte og konstituerte tenestemenn	Kontor- personale i sentr.- og distr. adm.	Kontor- og eksped. per- sonate ved stasjonane	Teknikarar, montører o. m.	Bod, betjentar o. m.	Til saman 30. juni 1959	30. juni 1958
Telegrafstyret	362	—	56	25	443	433
Av desse med lønsref. frå NRK	(24)	—	(12)	(1)	(37)	(31)
Revisjonskontoret	28	—	—	2	30	29
Bygningane	—	—	9	4	13	15
Fjernkabelavdelinga ¹	—	—	68	1	69	65
Hovudlageret ¹	—	—	—	30	30	30
Hovudverkstaden ¹	—	—	49	4	53	57
Impregneringsverket	—	1	31	—	32	36
Sjøkabeltilsynet	—	4	12	—	16	15
Telegrafskulen	—	3	1	1	5	4
Verkslækjarkontora	—	6	—	—	6	4
Masteanlegga	—	—	7	—	7	7
Telegrafmessa, Oslo	—	1	14	1	16	13
Distriktstyra	131	—	146	9	286	320
Arbeidsavdelingane	—	—	365	—	365	—
Telegraf- og rikstfn.stasj.	—	4 708 ²	2262	349	7 319	7 295
Kringkastarane	—	45	29	3	77	76
Bakkestasjonane	—	151	17	—	168	149
	521	4 919	3 066	429	8 935	8 548
Løyvde postar					9 881	9 606
Av desse ledige pr. 30/6 1959					946	1 058

Regulativløn- te, ikkje fast tilsette	Regulære				Tek- nikar- reservar	Anna perso- nale	Irregu- lære reservar	Til saman 30. juni 1959	30. juni 1958
	eksp.- reservar	radio- reservar	tgf.- reservar	tfn.- reservar					
Telegrafstyret	1	—	—	—	—	20	—	21	10
Revisjonskontoret	—	—	—	—	—	—	—	—	—
Distriktstyra	2	—	8	2	—	—	—	12	14
Telegraf- og rikstfn.stasj.	94	23	288	1 165	60	20	320	1 970	2 259
Kringkastarane	—	1	—	—	—	1	—	2	14
Bakkestasjonane	—	13	—	—	—	40 ³	—	53	82
<i>Regulativl., ikkje faste, i alt</i>	97	37	296	1 167	60	81	320	2 058	2 379

Tariffønlønte i stadig arbeid	30/6 1959	30/6 1958
Ikkje faste bod	432	432
Dagarbeidarar o. m. ved stasjonane	549	560
«— Fjernkabelavdelinga	204	158
«— lineanlegga	740	819
«— masteanlegga	28	28
«— Impregneringsverket	10	15
«— Hovudverkstaden	22	22
«— Hovudlageret	6	6
«— på kabelskip og distriktskøyter	24	27
Reingjeringskvinner (med arbeid jamt over 23,4 timar i veka)	383	396
I alt	2 398	2 463

Dessutan hadde Telegrafverket i alt 131 lineoppsynsmenn, 32 av desse hadde også anna arbeid i Telegrafverket som stasjonshaldarar eller telefonarbeidarar. Oppsynsmennene har som regel ei mindre fast godtgjerse for året og elles timeløn fastsett av Telegrafstyret.

¹⁾ Kontorpersonalet rekna med under Telegrafstyret.

²⁾ Av desse gjorde 7 mellombels teneste ved distriktstyra og 20 i Telegrafstyret.

³⁾ Vikarar.

Statistikk over timeløna for dei tarifflønte arbeidarane (ikkje bod og reingjeringskvinner) teken opp av Statistisk Sentralbyrå:

Gjennomsnitt for	Timeforteneste utan akkord og overtid	Timeforteneste med akkord og overtid	Av samla timetal var det i prosent	
			akkord	overtid
3. kvartal 1954.....	kr. 3,41	kr. 3,76	8,0 %	2,6 %
3. —«— 1955.....	- 3,47	- 4,02	13,3 %	2,6 %
3. —«— 1956.....	- 4,06	- 4,67	20,2 %	2,0 %
3. —«— 1957.....	- 4,05	- 4,70	20,4 %	2,4 %
3. —«— 1958.....	- 4,25	- 4,78	12,8 %	2,3 %

Personale på stasjonshaldsregulativ o. m.	30/6 1959	30/6 1958
Stasjonshaldarar som er offentlege tenestemenn	941	977
Stasjonshaldarar som ikkje er offentlege tenestemenn	1 254	1 295
Landstelefonistar	445	422
Landstelefonistreservar	200	253
Hjelpebetjening lønt av stasjonshaldarar	913	902
I alt på stasjonshaldsregulativet	3 753	3 849
Kontrakt- og takstpartlønt personale	96	115
Med løn frå private telefonselskap	76	76
I alt	3 925	4 040
Av desse: Personar med telefonteneste som hovudyrke	2 399	2 350
—»— —»— attåtyrke	1 526	1 690

Talet på kvinner og menn var:

	30/6 1959		30/6 1958	
	Kvinner	Menn	Kvinner	Menn
Fast tilsette:				
Kontor- og ekspedisjonspersonale	4 356	1 084	4 334	1 038
Teknikarar, telefonmontørar o. m.....	2	3 042	1	2 706
Bodtenestemenn	10	419	11	435
Messebetjening og syersker	22	—	23	—
	4 390	4 545	4 369	4 179
Regulativlønte, ikkje faste:				
Reservefunksjonærar	1 725	192	1 979	242
Andre ikkje faste	25	116	20	138
	1 750	308	1 999	380
Tarifflønte:				
Ikkje faste bod	162	270	163	269
Dagarbeidarar o. m.	43	1 540	45	1 590
Reingjeringskvinner	383	—	396	—
	588	1 810	604	1 859
Personale på stasjonshaldsregulativet	2 622	1 131	2 661	1 188
Kontrakt- og takstpartlønt personale	112	60	108	83
I alt	9 462	7 854	9 741	7 689

Tenestemenn som er slutta i budsjettåret:

	Dødsfall	Avskil	Til saman
Fast tilsett kontor- og ekspedisjonspersonale.....	14	279	293
Reservefunksjonærar	—	71	71
Formenn, teknikarar, telefonmontørar o. fl.....	14	52	66
Bodtenestemenn	3	6	9
Mellombels funksj. ved bakkestasj. og kringkastarar	1	4	5
Til saman ..	32	412	444

Oppgåve over personalet delt på distrikt finn ein i tabellane 19, 20, 21 og 22.

Kontor- og ekspedisjonspersonale (med vanleg regulativløn) i stadig teneste delt på dei ymse arbeidsgreinene:

	30/6 1959	30/6 1958	Auke i budsj.året
Telegrafstyret	365	361	4
Telegrafskulen og verkslækjarkontora	9	6	3
Impregneringsverket og sjøkabeltilsynet	5	5	—
Revisjonskontoret	28	27	1
Distriktstyra	183 ¹	148	35
Kringkastingstasjonane	46	54	÷ 8
Telegrafmessa	1	1	—
Stasjonane ²): Styrrar- og kassekontor	1 483	1 439	44
Telegraf- og telesekspedisjon, line	716	739	÷ 23
Telegrafekspedisjon, radio	132	133	÷ 1
Rikstelefonekspedisjon	2 168	2 163	5
Telefonekspedisjon, radio	40	37	3
Abonmenttelefonekspedisjon	575	577	÷ 2
Vikarteneste for vekefridag	209	213	÷ 4
Til saman	5 960	5 903	57

Bodpersonalet:

Telegrafstyret	35	33	2
Revisjonskontoret	2	2	—
Distriktstyra	9	4	5
Kringkastinga	3	4	÷ 1
Husa til Telegrafverket, Hovudlageret, Hovudverkstaden, Fjernkabelavdelinga, Telegrafskulen, Messa.....	48	41	7
Stasjonane ²): Ombering	319	342	÷ 23
Innkrevjing	301	328	÷ 27
Anna arbeid	132	130	2
Til saman	849	884	÷ 35

8.3. Sjukefråver.

Denne oppgåve for personalet ved dei ymse arbeidsgreinene er utarbeidd etter personaloppgåvene frå stasjonar med regulativlønt personale. Berre dei tenestemenn som har rett til sjukepermisjon med løn, og dei sjukedagane som Telegrafverket har gjevi full løn for (sjukepermisjon med fri vikar eller utan vikar) er rekna med. Oppgåve over sjukedagane jamt over pr. tenestemann ved dei einssilde stasjonane står i tabell 23. Tabell 24 gjev oversyn over personalet ved dei ymse arbeidsgreinene og over sjukefråver i arbeidsgruppene i dei einssilde telegrafdistrikta.

¹) Personalet ved rekningsentralane er teki med her.

²) Oppgåve over personalet ved dei einssilde stasjonane finn ein i tabell 23.

	Gjennomsnitt for halvåret 1/7—31/12 1958				1957—58 Sjukedagar pr. tenestemann	
	tenestemenn i gruppa		sjukedagar pr. tenestemann		kvinner	menn
	kvinner	menn	kvinner	menn		
Kontorarbeid	1 234	863	7,2	3,3	18,6	8,8
Kontorarbeid og eksp.arbeid skiftevis ..	62	5	4,7	0,2	13,0	0,5
Telegraf- og teleksekspedisjon	616	129	9,6	4,3	20,8	15,6
Radioekspedisjon	21	126	10,6	2,0	13,5	9,3
Telegraf- og telefonekspedisjon skiftevis	92	4	4,2	0,2	6,5	5,2
Rikstelefonekspedisjon	2 014	2	10,4	2,2	24,2	0,5
Rikstfn.- og abonn.tfn.eksp. skiftevis ...	740	2	7,5	—	16,8	—
Abonnentelefonekspedisjon	280	—	12,8	—	26,3	—
Arbeidsgreinene under eitt	5 059	1 131	9,0	3,2	20,9	9,5

Talet på sjukedagar i budsjettåret jamt over per tenestemann:

	1955—56	1956—57	1957—58	halvåret 1/7—31/12 58
Tenestemenn i kontor-, ekspedisjons- og transmi- sjonsteknisk teneste:				
Kvinner	20,9	19,7	20,9	9,0
Menn	9,0	7,9	9,5	3,2
I gjennomsnitt.....	18,8	17,6	18,8	8,0
Automatteknikarar, montørar o. m.: kvinner	22,1	17,3	23,1	5,7
—»— menn	14,1	15,0	18,0	7,8
Bodtenestemenn: kvinner	10,1	12,9	17,0	4,4
—»— menn	17,0	15,3	19,1	8,4

8.4. Nye postar o. m. i budsjettåret.

Nyskipa postar:

1 avdelingsdirektør	1 arbeidsstyrar I. kl. 8
1 overingeniør I	1 konstruktør III
1 kontorsjef	3 tekniskarformenn
1 kontorsjef Oslo distrikt	8 telegrafullmektigar III
1 avdelingsingeniør I	2 teiknarar I
1 kontorsjef II	35 tekniskarar I
4 konsulentar II	20 telefonformenn
1 inspektør	30 telegrafekspeditørar
1 avdelingsjef I	3 telefonekspeditørar
1 avdelingsjef II	2 instrumentmakarar
1 avdelingsjef OTA	21 telefonunderformenn
1 ingeniør I	1 sjukegymnast
1 sekretær I	4 handverkarar
3 avdelingsjefar III	298 telefonmontørar
4 driftsassistentar	3 telegrafbetjentar
4 telegrafullmektigar I	13 telegrafassistentar
2 fullmektigar I ved tfn.eksp.	3 telefonassistentar I
1 konstruktør II	1 kontorassistent I
3 tekniskarsjefar	1 bod I
2 telefonkontrollørar i I. kl. 10	1 underkasserar ggf.messa Oslo
4 telefonkontrollørar i I. kl. 9	10 telefonassistentar II
3 sekretærar II	6 kontorassistentar II
1 telegrafkasserar IV	3 bod II
7 telegrafullmektigar II	1 kjøkkenassistent
1 radiokontrollør II	

Ved kringkastarane:

1 fullmektig III

Ved bakkestasjonane:

2 sikringstelegrafistar

3 tekniskarar II

3 fullmektigar I
1 radiokontrollør II

2 fullmektigar III
4 telegrafekspeditørar

Postar som er gått opp i lønnsklasse:

- 1 distriktsjef frå lønssl. 21 til klasse 2 i sjefsregul.
- 2 telegrafstyrarar frå 1. kl. 19 til 20
- 1 kontorsjef OTA til styrar ved rekneskaps- og abonn.avd. Oslo
- 1 telegrafstyrar frå 1. kl. 18 til styrar ved Oslo rtfn. og tgf.
- 5 telegrafstyrarar frå 1. kl. 18 til 19
- 3 avdelingsingeniørar I til overingeniørar II
- 12 telegrafstyrarar frå 1. kl. 16 til 18
- 1 telegrafstyrar frå 1. kl. 14 til 18
- 2 konsulentar II til konsulentar I
- 2 avdelingsingeniørar II til avdelingsingeniørar I
- 22 telegrafstyrarar frå 1. kl. 14 til 16
- 7 førstesekretærar til konsulentar II
- 1 inspektør til konsulent II
- 23 telegrafstyrarar frå 1. kl. 12 til 14
- 17 avdelingsjefar II til avdelingsjef I
- 1 avdelingsjef III til avdelingsjef I
- 1 ingeniør I til avdelingsingeniør II
- 1 rekningsjef OTA til avdelingsjef I
- 1 kasserar I til kasserar i særklasse
- 8 sekretærar I til førstesekretærar
- 22 avdelingsjefar III til avdelingsjef II
- 2 telegrafstyrarar frå 1. kl. 10 til 12
- 1 teknikarsjef til avdelingsjef II
- 21 fullmektigar I til avdelingsjef III
- 7 sekretærar II til sekretær I
- 1 teknkarformann i særklasse til teknikarsjef
- 46 telefonkontrollørar frå 1. kl. 9 til 10
- 15 fullmektigar II til fullmektigar I
- 2 teknkarformenn til teknikarsjefar
- 14 teknkarformenn til teknkarformenn i særklasse
- 1 verksmeister frå 1. kl. 8 til 9
- 4 arbeidstyrarar frå 1. kl. 8 til 9
- 31 teknkarar I til teknkarformenn
- 8 fullmektigar III til fullmektigar II
- 1 kontorfullmektig I til kontorfullmektig i særklasse
- 2 førarar av distriktsfartøy frå 1. kl. 7 til 8
- 8 telegrafekspeditørar til fullmektigar III a
- 4 telefonekspeditørar til fullm. III a ved tfn.eksp.
- 1 telefonmontør til telefonunderformann
- 130 telefonassistentar II til telefonassistentar I
- 3 bod II til bod I

Ved kringkastarane:

- 1 telegrafstyrar frå 1. kl. 12 til 14
- 12 fullmektigar II til fullmektigar I
- 2 fullmektigar III til fullmektigar II

Ved bakkestasjonane:

- 10 sikringstelegrafistar til fullmektigar III
- 1 teknkar III til teknkar II

Postar som er gått ned i lønnsklasse:

- 1 kontorsjef ved distriktstyre til inspektør
- 1 avdelingsingeniør I til avdelingsingeniør II
- 1 telegrafstyrar lønnsklasse 12 til avdelingsjef III
- 6 sekretærar I til sekretærar II
- 1 fullmektig I til fullmektig II
- 2 fullmektigar II til fullmektigar III
- 34 fullmektigar III a til telegrafekspeditørar
- 27 fullmektigar III a ved tfn.eksp. til telefonekspeditørar
- 34 telefonassistentar I til telefonassistentar II

Postar som er skipa om innan same lønnsklasse:

- 1 fullmektig I til kasserar III
- 1 telefonunderformann til verkstadunderformann
- 1 telegrafunderformann til telefonunderformann
- 1 telegrafbetjent til telefonmontør
- 1 bod I til telefonmontør

Postar som er inndregne:

1 direktør ved OTA	2 fullmektigar III ved tfn.eksp.
1 telegrafstyrar 1. kl. 19	13 teknikarar I
1 kasserar ved Oslo rtfn. og tgf.st.	1 teiknar I
1 ingeniør I	1 verkstadformann
1 trafikkontrollør	9 telefonformenn
3 driftsassistentar	2 telegraformenn
1 fullmektig I	3 instrumentmakarar
1 teknikarsjef	10 telefonunderformenn
1 telefonkontrollør 1. kl. 9	1 handverkar
1 sekretær II	78 telefonmontørar
1 kasserar IV	11 telegrafbetjentar
8 fullmektigar II	42 telegrafassistentar
1 fullmektig II (telefonstyrar)	29 telefonassistentar I
1 verksmeister 1. kl. 8	13 bod I
2 arbeidstyrarar 1. kl. 8	6 telefonassistentar II
1 telefonformann i særklasse	6 bod II
5 fullmektigar III	
	Ved kringkastarane:
1 fullmektig III	1 telegrafbetjent
	Ved bakkestasjonane:
2 telegrafstyrarar 1. kl. 7	7 sikringstelegrafistar

8.5. Undervisningsverksemda.

I budsjettåret 1958—59 er desse kursa fullførde:

	Kurs	Elevar
Høgre kurs	1	33
Telegrafkurs	2	63
Automatteknikarkurs	1	18
Montørkurs	5	106
Telefonkurs i Oslo distrikt	2	59
— Østfold -	1	17
— Oppland -	1	14
— Drammen -	2	34
— Agder -	1	18
— Rogaland -	1	20
— Møre -	1	21
— Trøndelag -	1	22
— Troms -	1	16
— Finnmark -	1	16

Desse kortare kursa blei haldi i budsjettåret:

Ved Telegrafskulen i Oslo eit perfeksjonskurs for tenestemenn i rikstelefonen. Kurset hadde 36 deltakarar og varte i 4 veker. Vidare eit perfeksjonskurs i radiolinjeteknikk som varte i 4 veker og hadde 17 deltakarar.

I Østfold distrikt blei haldi eit kabelskøytekurs som varte i 2 veker og hadde 12 deltakarar, i Rogaland distrikt eit kabelskøytekurs på 1½ veke med 12 deltakarar.

Praktiske perfeksjonskurs for telemontørar, som varte i 4 veker blei haldi i:

Drammen distrikt, 2 kurs med til saman 24 deltakarar.

Møre distrikt, 1 kurs med 9 deltakarar.

Troms distrikt, 1 kurs med 18 deltakarar.

Da budsjettåret enda, var det i gang eit høgre kurs med 33 elevar.

Språkkurs. For tenestemenn ved rikstelefonekspedisjonen i Oslo blei det haldi 2 kurs i fransk.

TWI-kurs. I samarbeidsteknikk blei haldi 41 kurs med 356 deltakarar, og i arbeidsinstruksjon 44 kurs med 356 deltakarar.

8.6. Ymse sosiale stønader og velferdstiltak.

Hjelpfondet for tenestemennene i Telegrafverket blei skipa ved kgl. res. 14. januar 1873. Det heitte opphavleg «Tilleggspensjonsfondet for Riks-telegrafens Bestillingsmenn». Statuttar for Hjelpfondet finn ein i Instruksjonar for tenesta i Telegrafverket, band III.

Rekneskap for kalenderåret 1958:

Vinnings- og tapskonto.		Kr.	Kr.
Inntekter:			
Renter frå låntakarar		55 743,84	
Renter av obligasjonar og bankinnskot		11 845,25	
Bøter o. m.		1 429,00	
Løyving til pensjonar av «Ymse stønader»:			
Dekt på Telegrafv. driftsbudsjett 1957—58		183 000,00	
Løyving 1958—59		172 000,00	
		<hr/>	424 018,09
Utgifter:			
Pensjonar		8 505,30	
Sjukehjelp		4 300,00	
Pensjonar av «Ymse stønader»		354 672,10	
Stipend og stønader		3 945,00	
Overført til fondskapitalen		52 595,69	
		<hr/>	424 018,09
Balanskonto:			
Eige:		Kr.	Kr.
Pantobligasjonar og gjeldsbrev		1 597 222,35	
Hypotekbankobligasjonar		140 000,00	
Statsobligasjonar		115 000,00	
Småbruk- og Bustadbankobligasjonar		94 000,00	
Bankinnskot		55 836,37	
		<hr/>	2 002 058,72
Skuld:			
Fondskapitalen per 1/1 1959			<hr/> 2 002 058,72

Det var i 1958 19 pensjonistar som fekk pensjon av Hjelpfondet. Det blei ytt 12 sjukebidrag med ialt kr. 4 300 og 3 rentefrie sjukelån på til saman 2 600 kroner. Hjelpfondet gav 10 realskulestipend med i alt kr. 2 440. Til husbygg og kjøp av husvære blei det gjevi 74 lån på til saman kr. 381 300. Fondet hadde, da 1958 gjekk ut, pantobligasjonar for i alt kr. 37 700 i ferieheimar og hytter.

Lånekassa til Telegrafverket

er skipa ved løyving på driftsbudsjettet for budsjettåra 1923—24 til 1926—27 og 1937—38 til 1941—42. Føremålet er å gje billige lån til elevar som gjennomgår det høgre kurset på Telegrafskulen. Statuttar for verksemda til lånekassa finn ein i Instruksjonar for tenesta i Telegrafverket, band III.

Rekneskap for kalenderåret 1958:

Vinnings- og tapskonto		Kr.	Kr.
Inntekter:			
Renter frå låntakarar		2 282,44	
Renter av bankinnskot		2 935,62	
		<hr/>	5 218,06
Utgifter:			
Overført til kapitalen i Lånekassa			<hr/> 5 218,06
Balanskonto:			
Eige:		Kr.	Kr.
Gjeldsbrev frå låntakarar		123 264,55	
Bankinnskot		114 194,80	
		<hr/>	237 459,35
Skuld:			
Kapital pr. 1/1 1959			<hr/> 237 459,35

Lånekassa gav i 1958 25 nye lån på til saman 46 700 kroner.

Hovudbokhaldaren har rekneskapshaldet for Hjelpfondet og Lånekassa. Hovudbokhaldaren har også rekneskapshaldet for «Telegraffunksjonærenes understøttelsesinnretning» og «Telegraffunksjonærenes begravelseskasse» som begge er tiltak skipa av tenestemennene sjølve.

Da 1958 gjekk ut var det 17 personar som fekk pensjon frå «Telegraffunksjonærenes understøttelsesinnretning», 12 av *enkekassa*, og 5 av *sparekassa*.

I same fylgd var pensjonane i 1958 i sum kr. 2 580,50 og kr. 3 180,00.

Verkslækjarordning

fekk ein ved desse stasjonane i budsjettåret: Bardu, Drammen, Fagernes, Haugesund, Lillehammer, Mo Rana, Moen Målselv, Norheimsund, Oppdal, Opphaug, Sjøvegan og Sortland.

Avslappingsøvingar

hadde ein i Oslo der det har vori to sjukegymnastar i halvdagsarbeid. Ved nokre av stasjonane blei det haldi instruksjon og avslappingsøvingar for personalet.

I Oslo hadde ein sosialsekretær og husmorvikar.

Ferieheimane fekk i budsjettåret 150 000 kroner i lån og stønad.

Stipend og stønader

ytte Telegrafverket etter same retningslinjer som førre året. Løyvinga som stod til rådvelde var som førre året.

Andre velferdstiltak

kosta Telegrafverket om lag 100 000 kroner som stønad til idrottslag, kunst på arbeidsplassen, songkor, musikkorps, samrådsmøte, pensjonisttilstellingar, møblering av hyblar i telegrafhus m. m.

TABELLVERK

Tabell 1. Økonomisk oversyn over

Driftsgrein	Inntekter			
	abonnements- avgifter	trafikkavgifter		andre inntekter
		innlandet	utlandet	
1	2	3	4	5
Abonnenttelefonen:	kr.	kr.	kr.	kr.
Driftsinntekter og -utgifter ved kontrollkrinsane (sjå tab. 2)	92 673 330	66 402 533	—	3 964 848
Driftsinntekter og -utgifter som ikkje er delt på kontrollkrinsane (sjå tab. 6)	—	—	—	2 022 336
	92 673 330	66 402 533	—	5 987 184
Rikstelefonen:				
Driftsinntekter og -utgifter ved kontrollkrinsane (sjå tab. 3)	—	119 972 858	11 003 650	378 848
Driftsinntekter og -utgifter som ikkje er delt på kontrollkrinsane (sjå tab. 6)	—	÷ 439	÷ 2 224 873	5 463 132
	—	119 972 419	8 778 777	5 841 980
Telegraf:				
Driftsinntekter og -utgifter ved kontrollkrinsane (sjå tab. 4)	—	18 860 785	13 141 417	587 711
Driftsinntekter og -utgifter som ikkje er delt på kontrollkrinsane (sjå tab. 6)	665 188	÷ 409 224	÷ 1 902 704	3 393 193
	665 188	18 451 561	11 238 713	3 980 904
Teleks:				
Driftsinntekter og -utgifter ved kontrollkrinsane (sjå tab. 5)	2 327 417	1 141 469	4 402 183	33 518
Driftsinntekter og -utgifter som ikkje er delt på kontrollkrinsane (sjå tab. 6)	—	—	÷ 731 537	32 241
	2 327 417	1 141 469	3 670 646	65 759
I alt 1958—59	95 665 935	205 967 982	23 688 136	15 875 827
I alt 1957—58				
Auke				

Driftsresultatet for 1958—59 er disponert slik:

Bygging av bilinjer og rasjonalisering av telefondrifta i grisgrendte strok	
Finansiering av den ekstraordinære utbygging av abonnenttelefonen	
Betalt til statskassa (offisielt driftsoverskot)	

Telegrafverkets drift i budsjettåret 1958—59.

i alt	Utgifter						Driftsresultat (6 minus 12)
	lønsutgifter ¹	stasjonshalds- utgifter	andre utgifter	renter	avsetning til fornyning ²	i alt	
6	7	8	9	10	11	12	13
kr.	kr.	kr.	kr.	kr.	kr.	kr.	kr.
163 040 711	44 023 121	9 515 752	17 034 169	—	—	70 573 042	
2 022 336	16 532 866	7 386	6 008 525	18 347 414	36 600 000	77 496 191	
165 063 047	60 555 987	9 523 138	23 042 694	18 347 414	36 600 000	148 069 233	16 993 814
131 355 356	51 837 768	14 974 405	5 100 473	—	—	71 912 646	
3 237 820	23 318 784	11 631	9 450 435	8 554 192	11 050 000	52 385 042	
134 593 176	75 156 552	14 986 036	14 550 908	8 554 192	11 050 000	124 297 688	10 295 488
32 589 913	23 109 842	2 847 742	1 923 205	—	—	27 880 789	
1 746 453	6 652 728	2 207	3 194 326	1 086 091	1 800 000	12 735 352	
34 336 366	29 762 570	2 849 949	5 117 531	1 086 091	1 800 000	40 616 141	÷ 6 279 775
7 904 587	1 397 198	—	957 111	—	—	2 354 309	
÷ 699 296	1 279 308	—	1 087 427	379 393	550 000	3 296 128	
7 205 291	2 676 506	—	2 044 538	379 393	550 000	5 650 437	1 554 854
341 197 880	168 151 615	27 359 123	44 755 671	28 367 090	50 000 000	318 633 499	22 564 381
296 502 645						285 707 049	10 795 596
44 695 235						32 926 450	11 768 785
.....							4 458 393
.....							17 000 000
.....							1 105 988
							22 564 381

¹⁾ Lønsutgifter til personale på stasjonshaldsregulativet er ikkje tekne med her, men under kolonne 8. Takstpartar er derimot tekne med.

²⁾ Totalsummen (kr. 50 mill.) er fordelt på grunnlag av kapitalen i anlegga og i samsvar med dei prosentatsane som gjeld for utrekning av avskrivningar på Telegrafverkets anleggsdelar.

Tabell 2. Abonenttelefonen. Trafikk, driftsinntekter og

(Driftsinntekter og -utgifter som ikkje er delt på

Nr.	Kontrollkrins/stasjon	Hovudabonnement pr. 30/6 1959 ¹	Talestasjonar og offentlege samtaleautomatar pr. 30/6 1959	Takserte samtaler frå abonnentane ²		Inntekter ³			
				i alt	pr. hovudabonnement (4 div. med 2)	abonnementsavgifter	samtaleavgifter		andre inntekter
							frå abonnentane	ved talestasjonane og dei offentlege samtaleautomatane	
						kr.	kr.		kr.
Oslo distr.						kr.	kr.		kr.
1	Oslo	105 612	623	161 420 713	1 528	32 428 953	24 213 107	1 606 625	1 821 458
Østfold distr.									
2	Asker	2 785	35	1 845 087	663	576 163	276 763	24 158	20 544
3	Askim	4 294	35	3 029 360	705	793 529	454 404	6 543	24 777
4	Fredrikstad	6 063	33	7 666 927	1 265	1 455 255	1 150 039	15 291	73 366
5	Halden	3 576	25	3 693 073	1 033	854 075	553 961	10 585	29 340
6	Jessheim	4 826	25	3 792 247	786	931 846	568 837	5 798	20 766
7	Kongsvinger	3 005	34	2 940 047	978	581 322	441 007	11 103	18 574
8	Lillestrøm	5 302	44	4 126 200	778	1 108 490	618 930	17 873	38 265
9	Moss	3 981	22	5 119 920	1 286	999 954	767 988	9 959	45 933
10	Sarpsborg	4 435	31	4 585 187	1 034	1 083 438	687 778	16 402	39 238
11	Ski	5 346	25	3 301 873	618	962 283	495 281	7 927	15 234
		43 613	309	40 099 921	919	9 346 355	6 014 988	125 639	326 037
Oppland distr.									
12	Fagernes	2 430	21	1 393 220	573	384 441	208 983	1 511	4 405
13	Gjøvik	7 326	46	6 333 313	864	1 464 487	949 997	12 930	44 069
14	Hamar	7 968	45	10 061 629	1 263	1 852 685	913 791	31 896	81 846
15	Koppang	1 029	19	708 120	688	158 336	106 218	998	2 242
16	Lillehammer	4 233	41	4 234 860	1 000	938 724	635 229	13 970	23 881
17	Nybergsund	1 420	21	920 873	649	256 044	138 131	2 575	6 113
18	Otta	2 263	34	1 417 080	626	362 007	212 562	2 540	7 299
19	Tynset	2 133	24	1 318 733	618	384 502	197 810	3 588	5 962
20	Vinstra	1 551	17	1 172 600	756	269 941	175 890	4 696	3 957
		30 353	268	27 560 428	908	6 071 167	3 538 611	74 704	179 774
Drammen distr.									
21	Drammen	7 923	46	10 677 927	1 348	2 275 979	1 601 689	54 871	115 925
22	Gol	1 744	27	1 102 160	632	272 119	165 324	3 612	4 305
23	Hokksund	2 779	12	2 019 073	727	502 380	302 861	5 993	10 465
24	Holmestrand	1 147	6	1 111 747	969	247 830	166 762	1 215	7 258
25	Horten	2 880	23	2 855 073	991	607 996	428 261	13 883	26 888
26	Hønefoss	3 167	19	2 908 600	918	623 889	436 290	8 050	23 232
27	Kongsberg	3 652	19	2 420 080	793	540 824	363 012	8 024	18 523
28	Larvik	5 569	19	5 141 387	923	1 134 568	771 208	11 349	18 262
29	Svelvik	1 116	4	703 153	630	204 758	105 473	351	1 977
30	Tønsberg	296	2	110 167	372	48 962	16 525	4	6 390
		29 673	177	29 049 367	979	6 459 305	4 357 405	107 352	233 225

¹) Her er ikkje teki med abonnement ved tilknytingsnetta og heller ikkje tenestetefonar.

²) Samtaler ved tilknytingsnetta er ikkje rekna med, heller ikkje samtaler ved abonnentanlegg med opp til 25 apparat der det ikkje blir betalt særskild samtaleavgift.

³) Inntekter og utgifter som vedkjem tilknytingsnetta er ikkje tekne med her, men under rikstelefonen (tabell 3).

⁴) Lønsutgifter til personale på stasjonsaldsregulativet er ikkje tekne med her, men under kolonne 13. Derimot er takstpartar tekne med.

⁵) Særtariff.

-utgifter ved kontrollkretsane i budsjettåret 1958—59.

kontrollkretsane, er førte opp i tabell 6)

		Utgifter ^a									
		ved stasjonane og hos abonnentane				linjene					
i alt	pr. hovud-abonnement (10 div. med 2)	løns-utgifter ⁴	stasjons-halds-utgifter	andre utgifter	pr. hovud-abonnement [(12 +13 +14) div. m. 2]	løns-utgifter	andre utgifter	i alt	pr. hovud-abonnement (18 div. med 2)	Nr.	
10	11	12	13	14	15	16	17	18	19		
kr.	kr.	kr.	kr.	kr.	kr.	kr.	kr.	kr.	kr.		
60 070 143	568,78	9 711 740	—	3 168 898	121,96	1 638 912	1 319 243	15 838 798	149,97	1	
897 628	322,31	351 420	119 016	52 056	187,61	118 344		640 836	230,10	2	
1 279 253	297,92	467 324	112 817	65 142	150,28	141 284		786 567	183,18	3	
2 693 951	444,33	305 747	14 150	74 065	64,98	280 656		674 618	111,27	4	
1 447 961	404,91	195 171	—	39 101	65,51	140 718		374 990	104,86	5	
1 527 247	316,46	408 360	221 364	50 144	140,88	142 293		822 161	170,36	6	
1 052 006	350,09	131 049	206 707	66 613	134,57	230 911		635 280	211,41	7	
1 783 558	336,39	316 387	295 022	94 294	133,10	364 126		1 069 829	201,78	8	
1 823 834	458,13	293 633	11 742	47 428	88,62	145 099		497 902	125,07	9	
1 826 856	411,92	328 257	43 504	61 125	97,61	199 660		632 546	142,63	10	
1 480 725	276,98	374 493	188 430	64 769	117,41	304 758		932 450	174,42	11	
15 813 019	362,58	3 171 841	1 212 752	614 737	114,63	1 378 490	689 359	7 067 179	162,04		
599 340	246,64	111 728	220 858	18 465	144,47	58 334		409 385	168,47	12	
2 471 483	337,36	425 276	430 564	100 789	130,58	383 137		1 339 766	182,88	13	
2 880 218	361,47	574 657	402 529	170 806	144,08	540 831		1 688 823	211,95	14	
267 794	260,25	58 274	147 920	11 097	211,17	38 504		255 795	248,59	15	
1 611 804	380,77	265 314	147 513	55 017	110,52	194 629		662 473	156,50	16	
402 863	283,71	84 266	289 504	25 900	281,46	134 960		534 630	376,50	17	
584 408	258,24	91 210	235 468	25 441	155,60	129 331		481 450	212,75	18	
591 862	277,48	157 293	252 038	50 914	215,77	101 769		562 014	263,49	19	
454 484	293,03	95 248	173 379	14 942	182,83	40 363		323 932	208,85	20	
9 864 256	324,98	1 863 266	2 299 773	473 371	152,75	885 165	736 693	6 258 268	206,18		
4 048 464	510,98	970 499	11 376	238 917	154,08	450 951		1 671 743	211,00	21	
445 360	255,37	111 853	140 640	34 322	164,46	81 097		367 912	210,96	22	
821 699	295,68	197 868	72 021	37 267	110,53	184 761		491 917	177,01	23	
423 065	368,84	76 133	75 986	22 383	152,14	52 289		226 791	197,73	24	
1 077 028	373,96	181 378	21 563	23 492	78,62	42 562		268 995	93,40	25	
1 091 461	344,64	515 575	129 500	49 236	219,23	163 661		857 972	270,91	26	
930 383	304,84	339 142	234 079	44 804	202,50	231 896		849 921	278,48	27	
1 935 387	347,53	314 491	186 942	71 475	102,87	213 777		786 685	141,26	28	
312 559	280,07	87 950	2 700	18 141	97,48	59 541		168 332	150,84	29	
71 881	242,84	5 500	26 074	6 337	128,08	23 904		61 815	208,83	30	
11 157 287	376,01	2 800 389	900 881	546 374	143,15	974 877	529 562	5 752 083	193,85		

Tabell 2. (Framh.) Abonnenttelefonen. Trafikk, driftsinntekter og
 (Driftsinntekter og -utgifter som ikkje er delt på

Nr.	Kontrollkrins/stasjon	Hovud- abonne- ment pr. 30/6 1959 ¹	Tale- sta- sjonar og offent- lege sam- tale- auto- matar pr. 30/6 1959	Takserte samtaler frå abonnentane ²		Inntekter ³			
				i alt	pr. hovud- abonne- ment (4 div. med 2)	samtaleavgifter			andre inntekter
						abonne- ments- avgifter	frå abon- nentane	ved tale- stasjonane og dei offentlege samtale- automatane	
1	2	3	4	5	6	7	8	9	
Agder distr.						kr.	kr.		kr.
31	Arendal tfnanlegg	3 804	26	3 979 440	1 046	820 038	596 916	30 700	24 35 ⁴
32	Arendal	748	12	273 640	366	88 140	41 046	601	1 66 ⁵
33	Borøy	74	1	22 560	305	8 102	3 384	13	5 ⁶
34	Farsund	1 310	18	761 540	581	212 823	114 231	2 023	6 39 ⁷
35	Grimstad	1 219	2	1 006 133	825	250 928	150 920	2 532	4 481
36	Kragerø	1 568	26	1 416 987	904	298 464	212 548	5 223	4 491
37	Kristiansand	770	13	373 493	485	93 541	56 024	890	44 53 ⁸
38	Lillesand	942	5	564 960	600	165 906	84 744	389	98 ⁹
39	Notodden	1 576	10	1 253 120	795	300 744	187 968	2 634	10 287
40	Porsgrunn	4 828	45	4 726 833	979	1 099 976	709 025	24 988	29 98 ⁶
41	Risor	1 070	13	862 467	806	197 527	129 370	1 730	1 59 ⁷
42	Rjukan	1 661	13	1 665 964	1 003	318 043	5 409	3 651	11 037
43	Seljord	1 412	36	741 460	525	185 056	111 219	3 159	8 16 ⁸
44	Skien	1 662	27	882 400	531	262 141	132 360	3 320	8 23 ⁹
45	Tvedestrand	1 037	11	793 260	765	206 336	118 989	1 926	2 01 ⁹
		23 681	258	19 324 257	816	4 507 765	2 654 153	83 779	158 287
Rogaland distr.									
46	Bryne	2 500	8	1 628 860	652	426 226	244 329	2 653	5 44 ⁸
47	Egersund	2 193	21	1 458 300	665	380 527	218 745	4 018	8 10 ⁰
48	Flekkefjord	2 042	25	1 200 980	588	348 601	180 147	2 886	6 691
49	Haugesund	6 802	28	6 585 507	968	1 369 627	987 826	15 753	38 852
50	Kopervik	1 307	7	841 847	644	199 601	126 277	785	2 765
51	Sandnes	3 216	17	3 096 273	963	714 188	464 441	16 223	12 651
52	Sauda	1 104	10	704 860	638	167 649	105 729	1 312	4 68 ⁸
53	Stavanger	15 275	67	18 704 193	1 224	3 079 933	2 805 629	92 778	107 831
54	Stord	1 408	10	1 030 500	732	257 894	154 575	1 451	5 50 ⁶
55	Ølen	1 234	15	499 813	405	153 643	74 972	578	3 65 ⁹
		37 081	208	35 751 133	964	7 097 889	5 362 670	138 437	196 191
56	Bergen tfnanlegg	25 923	126	37 680 113	1 454	7 519 786	5 652 017	234 849	271 132
Bjergvin distr.									
57	Bergen	1 300	21	517 093	398	154 552	77 564	1 164	3 67 ⁹
58	Dalsøyra	208	6	46 360	223	20 432	6 954	92	694
59	Florø	999	14	600 853	601	140 948	90 128	1 374	1 76 ⁸
60	Førde Sunnfjord	1 299	34	622 593	479	170 295	93 389	1 596	11 082
61	Høyanger	740	13	429 153	580	130 406	64 373	769	4 36 ⁸
62	Lærdal	1 801	29	1 057 940	587	271 994	158 691	1 355	6 99 ⁰
63	Norheimsund	1 261	10	722 013	573	199 528	108 302	1 298	2 171
64	Odda	1 386	9	1 192 667	861	331 126	178 900	3 489	7 92 ⁶
65	Uskedalen	1 026	24	397 900	388	118 269	59 685	406	97 ⁶
66	Voss	1 677	14	1 476 333	880	270 518	221 450	3 138	7 331
		11 697	174	7 062 905	604	1 808 068	1 059 436	14 681	46 975

¹), ²), ³), ⁴) og ⁵) Sjå fotnotar side 64.

-utgifter ved kontrollkrinsane i budsjettåret 1958—59.

kontrollkrinsane, er førte opp i tabell 6)

		Utgifter ^a									
		ved stasjonane og hos abonnentane				linjene					
i alt	pr. hovud-abonnement (10 div. med 2)	lønns-utgifter ⁴	stasjons-halds-utgifter	andre utgifter	pr. hovud-abonnement [(12 + 13 + 14) div. m. 2]	lønns-utgifter	andre utgifter	i alt	pr. hovud-abonnement (18 div. med 2)	Nr.	
10	11	12	13	14	15	16	17	18	19		
kr.	kr.	kr.	kr.	kr.	kr.	kr.	kr.	kr.	kr.		
1 472 013	386,96	307 971	136 975	64 690	133,97	254 137		763 773	200,78	31	
131 455	175,74	4 222	62 620	6 516	98,07	90 541		163 899	219,12	32	
11 555	156,15	4 123	—	607	63,92	5 810		10 540	142,43	33	
335 467	256,08	166 137	24 450	24 219	163,97	90 203		305 009	232,83	34	
408 861	335,41	111 004	10 521	20 769	116,73	70 113		212 407	174,25	35	
520 726	332,10	72 267	37 100	16 504	80,27	105 124		230 995	147,32	36	
194 988	253,23	1 295	56 714	17 673	98,29	84 930		160 612	208,59	37	
252 022	267,54	140 708	70 807	9 392	234,51	78 126		299 033	317,44	38	
501 633	318,30	229 188	37 500	72 560	215,26	83 116		422 364	268,00	39	
1 863 975	386,08	357 970	73 500	64 437	102,71	160 065		655 972	135,87	40	
330 223	308,62	121 589	99 005	12 009	217,39	86 564		319 167	298,29	41	
338 140	203,58	163 714	108 640	23 222	177,95	54 501		350 077	210,76	42	
307 602	217,85	78 318	113 769	34 456	244,02	84 727		311 270	220,45	43	
406 054	244,32	192 727	74 397	15 962	170,33	69 651		352 737	212,24	44	
329 270	317,52	70 289	45 992	13 112	124,78	145 419		274 812	265,01	45	
7 403 984	312,66	2 021 522	951 990	396 128	142,29	877 540	585 487	4 832 667	204,07		
678 656	271,46	185 258	38 256	28 919	100,97	156 669		409 102	163,64	46	
611 390	278,79	77 722	98 113	22 481	90,43	123 722		322 038	146,85	47	
538 325	263,63	79 074	54 023	25 150	77,50	102 045		260 292	127,47	48	
2 412 058	354,61	409 347	28 404	70 196	74,68	346 835		854 782	125,67	49	
329 428	252,05	126 780	4 574	14 019	111,23	72 444		217 817	166,65	50	
1 207 503	375,47	218 886	8 292	29 003	79,66	201 809		457 990	142,41	51	
279 378	253,06	62 448	8 035	18 590	80,68	62 759		151 832	137,53	52	
6 086 171	398,44	1 164 603	20 067	285 769	96,26	672 411		2 142 850	140,28	53	
419 426	297,89	118 136	52 112	12 827	130,02	71 977		255 052	181,14	54	
232 852	188,70	46 579	44 575	8 762	80,97	61 044		160 960	130,44	55	
12 795 187	345,06	2 488 833	356 451	515 716	90,64	1 022 579	849 136	5 232 715	141,12		
13 677 784	527,63	2 838 184	45 288	684 523	137,64	515 059	571 118	4 654 172	179,54	56	
236 959	182,28	4 246	80 415	40 662	96,40	273 656		398 979	306,91	57	
28 172	135,44	18 290	5 350	6 682	145,78	22 876		53 198	255,76	58	
234 213	234,45	41 413	7 000	11 991	60,46	70 174		130 578	130,71	59	
276 362	212,75	100 070	40 400	23 924	126,55	103 478		267 872	206,21	60	
199 911	270,15	65 003	4 369	19 465	120,05	51 713		140 550	189,93	61	
439 030	243,77	201 773	37 401	45 875	158,27	99 626		384 675	213,59	62	
311 299	246 87	99 161	68 158	17 251	146,37	165 019		349 589	277,23	63	
521 441	376,22	138 538	15 014	37 873	138,11	66 468		257 893	186,07	64	
179 336	174,79	66 261	44 988	11 680	119,81	87 742		210 671	205,33	65	
502 437	299,60	191 011	37 097	26 727	151,96	64 497		319 332	190,42	66	
2 929 160	250,42	925 766	340 192	242 130	128,93	353 766	651 483	2 513 337	214,87		

Tabell 2. (Framh.) Abonenttelefonen. Trafikk, driftsinntekter og
 (Driftsinntekter og -utgifter som ikkje er delt på

Nr.	Kontrollkrins/stasjon	Hovud- abonne- ment pr. 30.6 1959 ¹⁾	Tale- sta- sjonar og offent- lege sam- tale- auto- matar pr. 30/6 1959	Takserte samtaler frå abonnentane ²⁾		Inntekter ³⁾			
				i alt	pr. hovud- abonne- ment (4 div. med 2)	abonne- ments- avgifter	samtaleavgifter		andre inntekter
							frå abo- nentane	ved tale- stasjonane og dei offentlege samtale- automatane	
	1	2	3	4	2	6	7	6	9
	Møre distr.					kr.	kr.		kr.
67	Kristiansund	846	10	317 267	375	83 817	47 590	55	3 131
68	Molde	3 281	18	2 741 853	836	581 544	411 278	4 827	22 467
69	Måløy	871	32	557 453	640	132 512	83 618	757	6 241
70	Sjøholt	1 202	8	548 600	456	182 511	82 290	529	4 103
71	Stryn	1 431	11	655 093	458	208 289	98 264	583	1 654
72	Tingvoll	2 627	16	1 234 620	470	400 312	185 193	1 732	13 637
73	Volda	1 960	11	1 098 767	561	302 307	164 815	1 301	6 753
74	Alesund	5 311	44	6 507 693	1 225	1 140 102	976 154	23 911	56 582
75	Åndalsnes	673	4	473 640	704	131 343	71 046	251	6 586
		18 202	154	14 134 986	777	3 162 737	2 120 248	33 946	121 154
	Trøndelag distr.								
76	Fillan	566	22	146 800	259	71 256	22 020	168	384
77	Levanger	2 817	17	1 540 413	547	447 057	231 062	2 796	13 276
78	Namsos	2 257	50	1 331 827	590	485 064	199 774	3 726	16 769
79	Oppdal	1 360	16	793 593	584	215 436	119 039	1 669	2 905
80	Opphaug	272	2	129 560	476	45 329	19 434	80	13 721
81	Røros	1 080	22	659 493	611	178 711	98 924	3 839	4 105
82	Rørvik	1 154	18	528 187	458	173 618	79 228	692	3 746
83	Steinkjer	3 203	35	1 890 113	590	671 088	283 517	3 689	22 373
84	Stjørdal	2 916	25	2 287 787	785	567 099	343 168	3 249	8 083
85	Stoksund	288	15	69 973	243	33 746	10 496	36	239
86	Trondheim	15 508	93	22 222 060	1 433	4 343 574	62 438 811	150 027	222 690
		31 421	315	31 599 806	1 006	7 231 978	3 845 473	169 971	308 291
	Nordland distr.								
87	Bodø	2 959	55	3 692 107	1 248	699 585	553 816	22 844	39 486
88	Brønnøysund	532	5	390 027	733	85 250	58 504	707	1 663
89	Fauske	1 079	17	574 667	533	149 439	86 200	817	4 376
90	Hamarøy	562	11	286 393	510	71 810	42 959	135	2 230
91	Hemnesberget	270	2	168 820	625	42 314	25 323	71	708
92	Mo Rana	1 489	7	1 219 107	819	340 676	182 866	3 221	12 210
93	Mosjøen	1 119	22	1 189 940	1 063	221 721	178 491	1 695	13 192
94	Sandnessjøen	1 143	42	673 853	590	161 912	101 078	979	3 908
95	Sulitjelma	317	6	249 400	787	54 122	37 410	338	8 927
96	Tønnes	219	15	55 907	255	24 156	8 386	7	2 987
97	Ørnes	561	4	408 807	729	92 836	61 321	533	1 385
		10 250	186	8 909 028	869	1 943 821	1 336 354	31 347	91 072
	Troms distr.								
98	Andenes	485	17	370 000	763	79 706	55 500	633	2 654
99	Bardu	874	10	455 260	521	111 610	68 289	1 523	1 935
100	Bø Vesterålen	424	7	331 000	781	63 711	49 650	675	1 425
101	Gibostad	1 011	29	432 367	428	140 562	64 855	1 237	2 294
102	Harstad	3 191	37	3 433 600	1 076	631 088	515 040	10 518	12 042
103	Leknes Lofoten	1 021	14	684 827	671	152 137	102 724	783	3 058

1), 2), 3) og 4) Sjå fotnotar side 64. 5) Berre avgift for 3 kvartal p.g.a. overgang til rekningssentral.

-utgifter ved kontrollkrinsane i budsjettåret 1958—59.

kontrollkrinsane, er førte opp i tabell 6)

		Utgifter ^a								Nr.
i alt	pr. hovedabonnement (10 div. med 2)	ved stasjonane og hos abonnentane				linjene		i alt	pr. hovedabonnement (18 div. med 2)	
		løn-utgifter ⁴	stasjons-halds-utgifter	andre utgifter	pr. hovedabonnement [(12 + 13 + 14) div. m. 2]	løn-utgifter	andre utgifter			
kr.	kr.	kr.	kr.	kr.	kr.	kr.	kr.	kr.	kr.	
134 593	159,09	—	54 005	11 990	78,01	51 789		117 784	139,22	67
1 020 116	310,92	292 757	58 649	35 285	117,86	127 602		514 293	156,75	68
223 128	256,17	65 410	31 747	16 826	130,86	127 879		241 862	277,68	69
269 433	224,15	66 146	86 246	28 757	150,71	65 712		246 861	205,38	70
308 790	215,79	96 859	69 678	20 345	130,60	30 946		217 828	152,22	71
600 874	228,73	106 811	143 757	25 688	105,16	165 546		441 802	168,18	72
475 176	242,44	74 521	90 532	21 843	95,36	146 227		333 123	169,96	73
2 196 749	413,62	325 606	117 171	109 522	103,99	402 348		954 647	179,75	74
209 226	310,89	104 756	27 030	16 187	219,87	25 600		173 573	257,91	75
5 438 085	298,76	1 132 866	678 815	286 443	115,27	542 337	601 312	3 241 773	178,10	
93 828	165,77	21 337	20 102	5 854	83,56	18 952		66 245	117,04	76
694 191	246,43	254 541	175 049	71 992	178,06	231 889		733 471	260,37	77
705 333	312,51	115 116	214 960	43 442	165,49	93 636		467 154	206,98	78
339 049	249,30	111 219	165 640	31 823	226,97	106 150		414 832	305,02	79
78 564	288,84	12 610	25 000	4 455	154,65	10 924		52 989	194,81	80
285 579	264,43	118 858	92 203	18 522	212,58	29 199		258 782	239,61	81
257 284	222,95	66 395	128 238	18 044	184,30	66 365		279 042	241,80	82
980 667	306,17	167 769	318 953	47 487	166,78	295 666		829 875	259,09	83
921 599	316,05	88 141	185 076	35 946	106,02	205 090		514 253	176,36	84
44 517	154,57	36 260	11 513	9 709	199,59	10 283		67 765	235,30	85
7 155 102	461,38	1 261 035	291 239	460 769	129,81	931 765		2 944 808	189,89	86
11 555 713	367,77	2 253 281	1 627 973	748 043	147,33	1 022 167	977 752	6 629 216	210,98	
1 315 731	444,65	190 912	21 212	63 055	93,00	128 710		403 889	136,50	87
146 124	274,67	98 050	11 112	12 533	228,75	38 118		159 813	300,40	88
240 832	223,20	144 530	10 468	16 029	158,51	68 411		239 438	221,91	89
117 134	208,42	64 524	15 978	14 023	168,19	32 678		127 203	226,34	90
68 416	253,39	39 035	—	3 177	156,34	5 018		47 230	174,93	91
538 973	361,97	259 478	20 762	26 890	206,27	84 372		391 502	262,93	92
415 099	370,96	183 670	8 550	16 831	186,82	101 438		310 489	277,47	93
267 877	234,36	94 826	43 125	19 505	137,76	54 200		211 656	185,18	94
100 797	317,97	49 026	—	6 109	173,93	8 273		63 408	200,03	95
35 536	162,26	21 028	8 316	8 877	174,53	6 941		45 162	206,22	96
156 075	278,21	56 226	5 581	8 920	126,07	11 960		82 687	147,39	97
3 402 594	331,96	1 201 305	145 104	195 949	150,47	307 701	232 418	2 082 477	203,17	
138 493	285,55	58 208	30 132	12 829	208,59	35 566		136 735	281,93	98
183 357	209,79	97 349	39 565	17 922	177,16	67 467		222 303	254,35	99
115 461	272,31	64 744	57 018	5 437	300,00	33 112		160 311	378,09	100
208 948	206,67	48 425	50 587	32 018	129,60	58 421		189 451	187,39	101
1 168 688	366,25	251 333	76 972	66 136	123,61	167 121		561 562	175,98	102
258 702	253,38	132 457	41 600	15 233	185,40	114 518		303 808	297,56	103

Tabell 2. (Framh). Abonnentelefonen. Trafikk, driftsinntekter og
(Driftsinntekter og -utgifter som ikkje er delt på

Nr.	Kontrollkrins/stasjon	Hovud- abonne- ment pr. 30/6 1959 ¹⁾	Tale- sta- sjonar og offent- lege sam- tale- auto- matar pr. 30/6 1959	Takserte samtaler frå abonnentane ²⁾		Inntekter ³⁾			
				i alt	pr. hovud- abonne- ment (4 div. med 2)	abonne- ments- avgifter	samtaleavgifter		andre inntekter
							frå abon- nentane	ved tale- stasjonane og dei offentlege samtale- automatane	
	1	2	3	4	5	6	7	8	9
						kr.	kr.		kr.
	Troms distr.								
104	Lyngseidet	233	4	114 873	493	30 650	17 231	61	1 086
105	Lødingen	616	20	322 847	524	86 359	48 427	487	6 472
106	Melbu	777	3	655 607	844	159 268	98 341	1 208	3 093
107	Moen Målselv	642	6	512 793	799	93 448	76 919	1 447	2 060
108	Narvik	4 011	41	3 722 187	928	797 385	558 328	13 220	68 498
109	Røst	82	1	58 873	718	10 850	8 831	33	934
110	Skjervøy	149	1	65 060	437	19 991	9 759	125	238
111	Sortland	1 222	22	819 173	670	173 755	122 876	1 861	4 287
112	Svolvær	1 516	27	1 142 920	754	274 302	171 438	2 185	12 900
113	Sorvågen	477	16	240 573	504	61 143	36 086	1 009	1 407
114	Tromsø	4 624	142	4 564 887	987	929 038	684 733	14 546	34 866
115	Værøy	109	1	82 387	756	15 287	12 358	105	1 272
		21 464	398	18 009 234	839	3 830 290	2 701 385	51 656	160 521
	Finnmark distr.								
116	Alta	1 322	117	662 660	501	181 363	99 399	1 144	4 157
117	Berlevåg	230	3	148 260	645	30 885	22 239	296	1 495
118	Hammerfest	1 180	51	1 479 113	1 253	255 198	221 867	5 891	6 851
119	Havøysund	206	21	79 553	386	29 447	11 933	171	4 345
120	Honningsvåg	669	15	584 293	873	116 115	87 644	1 126	6 580
121	Kirkenes	1 007	61	1 084 533	1 077	243 673	162 680	1 739	4 857
122	Lakselv	465	31	288 593	621	62 090	43 289	412	4 738
123	Mehamn	479	32	236 513	494	68 025	35 477	780	2 547
124	Vadsø	837	78	662 273	759	155 634	99 341	1 154	9 873
125	Vardø	725	12	511 340	705	122 786	76 701	417	5 288
		7 120	421	5 737 131	806	1 265 216	860 570	13 130	50 731
	I alt 1958—59	396 090	3 617	436 339 022	1 102	92 673 330	63 716 417	2 686 116	3 964 848
	I alt 1957—58	386 563	3 429	457 548 888	1 184	81 580 119	45 188 301	2 694 374	2 502 235
	Auke	9 527	188	÷ 21 209 866	÷ 82	11 093 211	18 528 116	÷ 8 258	1 462 613

1) 2) 3) og 4) Sjå fotnotar side 64.

-utgifter ved kontrollkrinsane i budsjettåret 1958—59.

kontrollkrinsane, er førte opp i tabell 6)

		Utgifter ^a								Nr.
i alt	pr. hovud-abonnement (10 div. med 2)	ved stasjonane og hos abonnentane				linjene		i alt	pr. hovud-abonnement (18 div. med 2)	
		løns-utgifter ^d	stasjons-halds-utgifter	andre utgifter	pr. hovud-abonnement [(12 +13 +14) div. m. 2]	løns-utgifter	andre utgifter			
10	11	12	13	14	15	16	17	18	19	
kr.	kr.	kr.	kr.	kr.	kr.	kr.	kr.	kr.	kr.	
49 028	210,42	57 076	5 705	7 202	300,36	23 749		93 732	402,28	104
141 745	230,11	75 120	27 465	13 661	188,71	51 320		167 566	272,02	105
261 910	337,08	176 640	12 146	11 381	257,62	54 935		255 102	328,32	106
173 874	270,83	90 359	78 502	26 653	304,54	90 988		286 502	446,26	107
1 437 431	358,37	321 256	119 375	97 756	134,23	151 594		689 981	172,02	108
20 648	251,80	17 888	—	4 475	272,72	1 704		24 067	293,50	109
30 113	202,10	10 104	—	2 267	83,03	719		13 090	87,85	110
302 779	247,77	164 193	89 127	23 297	226,36	56 751		333 368	272,81	111
460 825	303,97	279 687	24 573	40 721	227,56	82 771		427 752	282,16	112
99 645	208,90	66 525	20 120	10 090	202,80	30 003		126 738	265,70	113
1 663 183	359,68	393 429	69 660	132 050	128,71	197 698		792 837	171,46	114
29 022	266,26	21 736	—	3 535	231,84	2 669		27 940	256,33	115
6 743 852	314,19	2 326 529	742 547	522 663	167,34	696 046	525 060	4 812 845	224,23	
286 063	216,39	98 842	70 690	31 498	152,07	80 951		281 981	220,86	116
54 915	238,76	36 991	3 234	5 336	198,09	28 956		74 517	323,99	117
489 807	415,09	95 100	21 209	20 162	115,65	57 579		194 050	164,45	118
45 896	222,80	32 037	9 480	9 127	245,85	25 591		76 235	370,07	119
211 465	316,09	149 133	23 140	32 719	306,42	47 774		252 766	377,83	120
412 949	410,08	73 359	7 462	33 914	113,94	85 852		200 587	199,19	121
110 529	237,70	39 027	29 617	12 260	173,99	47 203		128 107	275,50	122
106 829	223,03	54 555	12 935	10 887	163,63	34 471		112 848	235,59	123
266 002	317,80	63 505	29 640	18 646	133,56	53 394		165 185	197,35	124
205 192	283,02	114 343	6 579	9 158	179,42	41 156		171 236	236,19	125
2 189 647	307,53	756 892	213 986	183 707	162,16	316 068	186 859	1 657 512	232,80	
		33 492 414	9 515 752	8 578 682		10 530 707	8 455 487			
163 040 711	411,63		51 586 848		130,24	18 986 194		70 573 042	178,17	
131 965 029	341,38		46 984 755		121,54	17 104 276		64 089 031	165,79	
31 075 682	70,25		4 602 093		8,70	1 881 918		6 484 011	12,38	

Tabell 3. Rikstelefonen. Trafikk, driftsinntekter og

(Driftsinntekter og -utgifter som ikke er delt på

Nr.	Kontrollkrins/stasjon	Utgående takserte samtaler					Manuelle ekspe-			
		til innlandet		til utlandet	i alt	periodar per 100 manuelt oppsette samtaler-til innlandet ¹⁾	i/samtaler per 100 manuelt oppsette samtaler til innlandet ¹⁾	utgående samtaler ^{2) 3)}	inngående samtaler ^{1) 2)}	transitt-ekspe-disjonar ¹⁾
		automat-isk opp-sette ¹⁾	manuelt oppsette							
1	2	3	4	5	6	7	8	9	10	
Oslo distrikt.										
1	Oslo		6 725 870	384 300	7 110 170	170,92	2,68	5 436 857	2 890 000	1 423 000
2	Oslo radio ⁶⁾		1 912	25	1 937	111,56	—	1 937	174	—
			6 727 782	384 325	7 112 107	170,91	2,68	5 438 794	2 890 174	1 423 000
Østfold distr.										
3	Asker		569 086	2 543	571 629	132,62	0,06	573 876	587 000	19 000
4	Askim		572 987	7 139	580 126	131,45	0,30	587 123	596 000	101 000
5	Fredrikstad		662 431	15 475	677 906	154,05	0,27	680 150	614 000	63 000
6	Halden		301 018	13 772	314 790	152,57	0,72	292 229	216 000	17 000
7	Jessheim		805 416	2 725	808 141	130,85	0,42	813 155	702 000	243 000
8	Kongsvinger		318 608	5 098	323 706	130,45	0,03	299 155	201 000	160 000
9	Lillestrøm	852 800	692 562	5 563	1 550 925	134,00	0,17	713 937	916 000	43 000
10	Moss		476 219	7 577	483 796	156,63	0,45	450 089	345 000	136 000
11	Sarpsborg		732 200	13 023	745 223	141,51	0,15	750 736	489 000	240 000
12	Ski	253 500	922 676	4 130	1 180 306	133,03	0,17	937 766	933 000	114 000
		1 106 300	6 053 203	77 045	7 236 548	138,82	0,25	6 098 216	5 599 000	1 136 000
Oppland distr.										
13	Elverum		325 407	1 497	326 904	130,02	0,22	211 209	196 000	45 000
14	Fagernes		288 496	1 090	289 586	120,59	0,08	292 155	269 000	203 000
15	Gjøvik	279 900	1 226 253	3 607	1 509 760	144,91	0,04	1 235 024	979 000	569 000
16	Hamar		506 795	4 269	511 064	161,49	0,14	513 128	610 000	119 000
17	Koppang		81 159	235	81 394	131,99	—	81 978	83 000	49 000
18	Lillehammer		498 903	5 389	504 292	141,13	0,13	507 624	458 000	210 000
19	Nybergsund		69 203	4 838	74 041	133,57	—	79 628	57 000	18 000
20	Otta		230 955	1 183	232 138	124,09	0,02	234 278	184 000	180 000
21	Tynset		126 481	321	126 802	129,49	0,10	130 999	131 000	78 000
22	Vinstra		115 282	1 555	116 837	141,84	0,30	117 089	113 000	38 000
		279 900	3 468 934	23 984	3 772 818	140,82	0,10	3 403 112	3 080 000	1 509 000
Drammen distr.										
23	Drammen	673 200	695 326	12 134	1 380 660	143,87	0,47	711 592	768 000	168 000
24	Gol		305 001	1 568	306 569	137,77	0,09	313 669	312 000	264 000
25	Hokksund		465 204	1 716	466 920	132,57	0,74	471 841	502 000	90 000
26	Holmestrand		137 178	638	137 816	143,39	0,41	136 612	95 000	18 000
27	Horten		307 551	2 100	309 651	152,19	0,12	307 409	313 000	22 000
28	Hønefoss		565 831	2 130	567 961	144,72	0,05	572 788	612 000	194 000
29	Kongsberg		326 756	2 611	329 367	144,00	0,11	333 390	325 000	140 000
30	Larvik		340 837	3 487	344 324	147,01	0,28	344 040	301 000	29 000
31	Sandefjord		427 252	5 765	433 017	152,67	0,35	431 247	282 000	28 000
32	Svelvik		183 874	695	184 569	133,93	0,07	186 857	130 000	9 000
33	Tjøme radio		17 370	114	17 484	111,91	—	17 765	3 793	1 138
34	Tønsberg		866 268	7 343	873 611	147,76	0,17	878 025	677 000	217 000
		673 200	4 638 448	40 301	5 351 949	144,15	0,28	4 705 235	4 320 793	1 180 138

¹⁾ Utrekna tal.

²⁾ Her er takserte samtaler og tenestestamtaler førte opp samla.

³⁾ Fjernvalsamtaler ekspedert og taksert ved andre stasjonar er ikkje tekne med her.

⁴⁾ Her er ført opp dei bruttosummane stasjonane krev inn. Den delen som tilkjem utlandet er ikkje trekt frå.

⁵⁾ Lønsutgifter til personale på stasjonshaldsregulativet er ikkje tekne med her, men under kolonne 18. Derimot er takstpartar tekne med.

⁶⁾ Gjeld berre kystradiotenesa ved Tryvasshogda.

Utgifter ved kontrollkretsene i budsjettåret 1958—59.

kontrollkretsene, er førte opp i tabell 6).

Kontrollkretsnummer	Inntekter					Utgifter				Nr.
	samtaler til innlandet		samtaler til utlandet ⁴⁾	andre inntekter	i alt	lønsutgifter ⁵⁾	stasjons-halds-utgifter	andre utgifter	i alt	
	automatisk oppsette ¹⁾	manuelt oppsette								
11	12	13	14	15	16	17	18	19	20	
	kr.	kr.	kr.	kr.	kr.	kr.	kr.	kr.	kr.	
1 232 753		21 338 422	7 355 121	11 935	28 705 478	10 438 945	—	837 654	11 276 599	1
312		8 329	371	—	8 700	9 130	—	3 702	12 832	2
1 233 065		21 346 751	7 355 492	11 935	28 714 178	10 448 075	—	841 356	11 289 431	
16 764		674 353	31 613	1 150	707 116	490 486	44 775	25 903	561 164	3
44 390		870 969	26 899	11 022	908 890	450 485	33 729	30 296	514 510	4
98 292		1 612 043	111 761	5 585	1 729 389	574 721	21 216	25 415	621 352	5
52 480		744 407	58 344	1 270	804 021	275 373	—	15 859	291 232	6
54 105		1 373 663	30 468	2 033	1 406 164	514 751	163 792	34 203	712 746	7
37 408		759 379	30 211	1 691	791 281	206 387	91 700	28 212	326 299	8
41 778	494 800	1 039 470	59 096	4 074	1 597 440	579 068	208 283	59 966	847 317	9
96 238		1 273 539	75 873	800	1 350 212	428 562	—	18 664	447 226	10
71 808		1 396 938	100 501	7 285	1 504 724	605 770	96 345	31 159	733 274	11
38 146	185 841	1 267 869	47 230	3 028	1 503 968	616 824	68 000	52 437	737 261	12
551 409	680 641	11 012 630	571 996	37 938	12 303 205	4 742 427	727 840	322 114	5 792 381	
68 490		719 742	10 799	2 553	733 094	232 410	3 381	24 978	260 769	13
28 406		504 705	6 368	2 309	513 382	209 171	110 544	26 703	346 418	14
94 609	151 160	2 141 444	41 117	6 552	2 340 273	730 399	161 435	102 956	994 790	15
141 661		1 543 020	44 166	3 392	1 590 578	610 160	9 486	49 362	669 008	16
21 901		205 073	1 417	—	206 490	118 955	27 206	11 498	157 659	17
109 253		1 196 633	49 649	470	1 246 752	473 512	89 476	31 386	594 374	18
15 584		195 184	12 280	694	208 158	54 009	9 626	14 263	77 898	19
49 139		517 909	8 499	2 000	528 408	280 292	72 072	25 116	377 480	20
34 708		321 048	1 637	847	323 532	122 757	66 804	45 341	234 902	21
31 903		314 234	11 035	232	325 501	62 255	49 338	12 190	123 783	22
595 654	151 160	7 658 992	186 967	19 049	8 016 168	2 893 920	599 368	343 793	3 837 081	
144 927	751 362	1 557 781	132 228	330	2 441 701	968 787	4 075	31 163	1 004 025	23
48 003		724 030	13 099	1 850	738 979	225 760	219 608	32 604	477 972	24
35 577		722 279	13 811	267	736 357	355 792	79 393	30 972	466 157	25
15 526		285 592	7 008	43	292 643	96 352	23 515	9 938	129 805	26
48 097		673 974	23 062	1 333	698 369	243 033	—	11 539	254 572	27
91 117		1 079 432	23 342	1 750	1 104 524	533 920	122 792	33 521	690 233	28
50 885		735 673	29 560	3 799	769 032	267 434	108 075	20 585	396 094	29
75 673		992 595	38 530	208	1 031 333	341 227	4 660	20 486	366 373	30
68 972		978 790	95 931	14 090	1 088 811	345 234	—	34 574	379 808	31
10 282		260 166	7 964	10	268 140	109 190	63 500	12 348	185 038	32
2 050		97 637	2 423	1 193	101 253	64 871	—	13 072	77 943	33
158 832		1 916 247	104 168	749	2 021 164	831 381	15 812	87 069	934 262	34
749 941	751 362	10 024 196	491 126	25 622	11 292 306	4 382 981	641 430	337 871	5 362 282	

Tabell 3. (Framh.) Rikstelefonen. Trafikk, driftsinntekter

Nr.	Kontrollkrins/stasjon	Utgående takserte samtaler					Manuelle ekspe			
		til innlandet		til utlandet	i alt	periodar per 100 manuelt oppsette samtaler til innlandet ¹⁾	ilsamtaler per 100 manuelt oppsette samtaler til innlandet ¹⁾	utgåande samtaler ^{2) 3)}	inngåande samtaler ^{1) 2)}	transitt-ekspeksjonar ¹⁾
		automatisk oppsette ¹⁾	manuelt oppsette							
1	2	3	4	5	6	7	8	9	10	
Agder distr.										
35	Arendal		387 108	3 255	390 363	141,55	1,25	397 661	355 000	235 000
36	Borøy		22 169	41	22 210	120,31	0,62	22 729	22 000	—
37	Farsund		236 809	804	237 613	117,35	0,15	240 397	212 000	119 000
38	Farsund radio		13 108	152	13 260	141,12	0,40	13 632	1 909	—
39	Grimstad		115 004	595	115 599	112,19	0,13	112 236	113 000	—
40	Kragero		155 772	633	156 405	138,21	0,90	158 125	130 000	54 000
41	Kristiansand		667 096	11 860	678 956	137,30	3,70	682 361	619 000	386 000
42	Kristiansand radio		3 893	13	3 906	111,76	—	6 267	903	1
43	Lillesand		86 232	275	86 507	117,83	0,35	87 433	76 000	—
44	Mandal		114 806	830	115 636	135,40	1,30	113 142	103 000	—
45	Notodden		300 417	1 141	301 558	132,05	0,58	304 172	280 000	138 000
46	Porsgrunn		587 750	4 689	592 439	127,61	1,23	445 695	324 000	57 000
47	Risør		84 827	470	85 297	129,74	0,42	85 973	76 000	16 000
48	Rjukan		62 784	634	63 418	138,69	1,08	63 525	61 000	—
49	Seljord		307 282	599	307 881	126,36	0,21	311 872	274 000	420 000
50	Skien		691 927	3 697	695 624	145,21	0,97	672 917	756 000	482 000
51	Tvedestrand		90 412	255	90 667	125,27	0,31	91 575	68 000	7 000
			3 927 396	29 943	3 957 339	133,86	1,33	3 809 712	3 471 812	1 914 001
Rogaland distr.										
52	Bryne		308 625	343	308 968	123,37	0,16	311 571	284 000	13 000
53	Egersund	31 100	209 074	3 551	243 725	125,43	0,04	213 126	170 000	66 000
54	Flekkefjord		282 178	587	282 765	119,33	0,06	249 498	250 000	110 000
55	Haugesund		531 217	4 895	536 112	141,38	0,50	539 750	531 000	237 000
56	Haugesund radio		6 799	98	6 897	124,09	—	6 992	432	—
57	Kopervik		229 984	915	230 899	115,00	0,08	222 362	184 000	28 000
58	Sandnes		81 236	76	81 312	118,34	0,23	81 562	58 000	1 000
59	Sauda		134 588	158	134 746	135,88	0,99	135 736	97 000	97 000
60	Stavanger		1 053 351	8 686	1 062 037	152,04	0,95	1 071 092	1 027 000	237 000
61	Stavanger radio		9 382	324	9 706	117,53	—	11 103	2 863	858
62	Stord		273 294	267	273 561	129,59	0,18	275 658	263 000	106 000
63	Ølen		240 259	80	240 339	123,44	0,03	244 029	222 000	176 000
		31 100	3 359 987	19 980	3 411 067	135,11	0,46	3 362 479	3 089 295	1 071 858
Bjergvin distr.										
64	Bergen		2 134 553	36 660	2 171 213	156,99	1,57	2 187 817	1 900 000	627 000
65	Bergen radio		19 834	445	20 279	138,74	—	20 279	1 722	—
66	Dalsøyra		59 165	2	59 167	133,29	—	60 706	54 000	104 000
67	Florø		211 800	224	212 024	136,08	0,26	217 274	189 000	143 000
68	Florø radio		7 345	66	7 411	121,89	—	7 484	677	—
69	Førde Sunnfjord		276 318	85	276 403	134,06	0,03	284 859	273 000	270 000
70	Høyanger		123 297	137	123 434	136,12	0,79	125 568	113 000	35 000
71	Lærdal		396 331	516	396 847	130,76	0,58	403 614	381 000	481 000
72	Norheimsund		181 761	221	181 982	130,52	0,24	183 498	168 000	10 000
73	Odda		247 061	942	248 003	138,17	0,15	252 172	228 000	131 000
74	Uskedalen		162 041	32	162 073	121,32	—	163 273	160 000	149 000
75	Voss		319 822	668	320 490	134,46	0,09	325 266	319 000	151 000
			4 139 328	39 998	4 179 326	145,12	0,92	4 231 810	3 787 389	2 101 000

1, 2, 3, 4 og 5: Sjø fotnotar side 72.

g - utgifter ved kontrollkretsene i budsjettåret 1958—59.

sjønar	Inntekter					Utgifter				Nr.
	samtaler til innlandet		samtaler til utlandet *)	andre inntekter	i alt	lønsutgifter *)	stasjons-halds-utgifter	andre utgifter	i alt	
	automatisk oppsette *)	manuelt oppsette								
11	12	13	14	15	16	17	18	19	20	
	kr.	kr.	kr.	kr.	kr.	kr.	kr.	kr.	kr.	
107 395		1 029 622	37 485	37	1 067 144	624 646	134 616	46 825	806 087	35
859		22 873	1 347	64	24 284	21 504	—	1 307	22 811	36
23 630		408 759	7 177	1 077	417 013	215 383	77 118	13 579	306 080	37
1 884		100 751	2 456	—	103 207	72 803	—	12 046	84 849	38
27 361		208 690	3 784	—	212 474	112 140	—	2 609	114 749	39
31 250		377 596	8 812	955	387 363	159 305	51 477	17 251	228 033	40
269 598		2 364 109	155 770	1 419	2 521 298	802 067	248 450	86 946	1 137 463	41
585		16 604	186	—	16 790	34 418	—	1 715	36 133	42
11 747		137 077	2 927	—	140 004	73 185	—	7 187	80 372	43
33 447		301 541	9 061	1 461	312 063	116 352	—	14 221	130 573	44
39 615		575 200	19 032	780	595 012	315 820	145 321	89 959	551 100	45
88 092		1 228 809	50 075	687	1 279 571	474 130	87 600	22 443	584 173	46
17 309		200 792	7 678	—	208 470	100 643	—	5 159	105 802	47
16 430		221 430	7 155	—	228 585	103 533	—	4 139	107 672	48
40 576		642 268	4 936	452	647 656	147 654	318 713	54 252	520 619	49
157 207		1 686 169	40 012	32 254	1 758 435	901 926	46 440	78 641	1 027 007	50
14 018		140 923	2 982	350	144 255	110 455	—	6 840	117 295	51
881 003		9 663 213	360 875	39 536	10 063 624	4 385 964	1 109 735	465 119	5 960 818	
26 894		383 867	4 968	105	388 940	162 529	35 812	15 875	214 216	52
26 579	21 000	435 500	27 518	195	484 213	202 168	77 918	15 032	295 118	53
26 239		492 167	6 411	377	498 955	177 893	155 774	9 727	343 394	54
176 403		1 417 671	76 728	—	1 494 399	634 077	154 087	41 365	829 529	55
976		31 716	1 363	—	33 079	26 824	—	1 304	28 128	56
23 241		340 828	7 383	300	348 511	169 701	76 234	15 430	261 365	57
4 554		113 436	1 313	255	115 004	45 174	29 467	7 670	82 311	58
27 937		336 358	1 931	3	338 292	134 971	74 085	9 454	218 510	59
417 380		3 402 892	177 143	317	3 580 352	1 257 179	315 847	60 222	1 633 248	60
1 552		52 678	5 917	435	59 030	67 717	—	4 842	72 559	61
47 101		576 912	6 134	31	583 077	145 845	170 410	15 297	331 552	62
36 748		429 652	576	857	431 085	109 919	200 783	18 358	329 060	63
815 604	21 000	8 013 677	317 385	2 875	8 354 937	3 133 997	1 290 417	214 576	4 638 990	
963 052		7 624 823	857 403	14 786	8 497 012	3 284 715	867 132	489 894	4 641 741	64
3 937		230 932	10 385	127	241 444	110 400	—	17 710	128 110	65
16 928		138 807	98	964	139 869	89 225	77 750	16 539	183 514	66
60 686		528 531	3 119	—	531 650	192 994	137 045	32 531	362 070	67
2 365		36 641	818	—	37 459	40 925	—	3 760	44 685	68
82 527		592 056	755	66	592 877	210 110	276 862	43 751	530 723	69
35 813		325 185	5 437	381	331 003	96 184	121 930	12 778	230 892	70
129 192		953 782	9 362	1 080	964 224	497 584	253 184	42 169	792 937	71
25 627		367 438	3 064	743	371 245	121 734	118 285	19 208	259 227	72
51 890		638 316	15 433	1 937	655 686	253 063	177 865	34 265	465 193	73
26 836		265 079	517	30	265 626	95 762	154 875	16 554	267 191	74
65 006		709 805	11 813	565	722 183	285 896	225 476	47 005	558 377	75
1 463 859		12 411 395	918 204	20 679	13 350 278	5 278 092	2 410 404	776 164	8 464 660	

Tabell 3 (Framh.) Rikstelefonen. Trafikk, driftsinntekter

Nr.	Kontrollkrins/stasjon	Utgående takserte samtaler					Manuelle ekspedisjonar			
		til innlandet		til utlandet	i alt	periodar per 100 manuelt oppsette samtaler til innlandet ¹⁾	ilsamtaler per 100 manuelt oppsette samtaler til innlandet ¹⁾	utgåande samtaler ^{2) 3)}	inngåande samtaler ^{1) 2)}	transitt-ekspedisjonar ¹⁾
		automatisk oppsette ¹⁾	manuelt oppsette							
1	2	3	4	5	6	7	8	9	10	
	Møre distrikt.									
76	Kristiansund	741 141	1 596	742 737	131,89	0,20	746 558	689 000	361 000	
77	Kristiansund radio	7 212	25	7 237	110,01	—	7 237	4 650	874	
78	Molde	750 906	1 314	752 220	131,68	0,39	761 688	715 000	408 000	
79	Måløy	211 565	1 825	213 390	131,28	0,31	220 810	201 000	149 000	
80	Sjøholt	321 538	295	321 833	131,47	0,24	326 317	309 000	228 000	
81	Stryn	269 775	192	269 967	124,56	0,10	274 341	277 000	239 000	
82	Tingvoll	255 932	226	256 158	133,51	0,26	258 764	247 000	141 000	
83	Volda	559 070	277	559 347	125,29	0,29	564 189	551 000	494 000	
84	Ålesund	1 038 353	3 974	1 042 327	140,18	0,79	980 398	747 000	582 000	
85	Ålesund radio	14 369	151	14 520	118,88	0,22	14 569	1 435	—	
86	Åndalsnes	119 997	303	120 300	139,06	0,78	120 846	119 000	53 000	
		4 289 858	10 178	4 300 036	132,65	0,41	4 275 717	3 861 085	2 655 874	
	Trøndelag distr.									
87	Fillan	186 749	73	186 822	123,72	0,28	190 444	176 000	155 000	
88	Levanger	350 019	2 242	352 261	125,37	0,22	357 049	334 000	121 000	
89	Namsos	277 769	2 060	279 829	132,23	0,28	282 209	287 000	162 000	
90	Oppdal	80 516	287	80 803	123,52	0,10	81 938	77 000	40 000	
91	Opphaug	147 554	78	147 632	123,80	0,09	149 220	143 000	103 000	
92	Roros	76 629	2 708	79 337	127,69	0,04	80 798	89 000	17 000	
93	Rørvik	138 741	152	138 893	127,56	0,27	141 036	129 000	47 000	
94	Rørvik radio	7 292	75	7 367	125,39	1,13	7 417	798	—	
95	Steinkjer	413 392	1 313	414 705	138,70	0,06	421 720	440 000	228 000	
96	Stjørdal	289 968	1 602	291 570	130,25	1,98	293 603	279 000	46 000	
97	Stoksdal	96 717	25	96 742	118,82	0,08	97 210	91 000	144 000	
98	Trondheim	1 798 771	27 968	1 826 739	148,56	1,42	1 841 240	1 719 000	539 000	
99	Ørlandet radio	9 513	24	9 537	116,34	0,72	9 678	882	—	
		3 873 630	38 607	3 912 237	138,17	0,89	3 953 562	3 765 680	1 602 000	
	Nordland distr.									
100	Bodo	482 144	1 193	483 337	150,57	1,23	489 341	541 000	287 000	
101	Bodo radio	9 940	42	9 982	106,51	0,30	10 003	974	46	
102	Brønnøysund	222 266	18	222 284	124,65	0,46	225 281	221 000	177 000	
103	Fauske	248 986	472	249 458	131,84	0,15	252 289	255 000	182 000	
104	Hamarøy	94 394	77	94 471	134,29	0,08	96 240	97 000	71 000	
105	Hemnesberget	31 135	73	31 208	121,61	0,07	31 300	40 000	14 000	
106	Mo Rana	238 768	1 369	240 137	133,75	0,38	242 346	198 000	166 000	
107	Mosjøen	211 574	1 707	213 281	138,92	1,21	220 625	184 000	73 000	
108	Sandnessjøen	247 888	105	247 993	123,90	0,13	251 827	253 000	238 000	
109	Sandnessjøen radio	8 262	12	8 274	112,04	—	8 291	962	—	
110	Sulitjelma	21 666	72	21 738	143,97	0,48	21 787	16 000	—	
111	Tonnes	71 284	4	71 288	129,99	0,28	72 635	70 000	133 000	
112	Ørnes	137 454	83	137 537	132,96	0,56	138 026	122 000	133 000	
		2 025 761	5 227	2 030 988	135,38	0,61	2 059 991	1 998 936	1 474 046	

1, 2, 3, 4 og 5: Sjø fotnotar side 72.

g -utgifter ved kontrollkretsene i budsjettåret 1958—59.

utgående takserte tilseieringar til inn- landet ¹⁾	Inntekter					Utgifter				Nr.
	samtaler til innlandet		samtaler til utlan- det ⁴⁾	andre inntekter	i alt	lønsut- gifter ⁵⁾	stasjons- halds- utgifter	andre utgifter	i alt	
	automatisk oppsette ¹⁾	manuelt oppsette								
11	12	13	14	15	16	17	18	19	20	
	kr.	kr.	kr.	kr.	kr.	kr.	kr.	kr.	kr.	
220 548		1 755 422	22 990	42 959	1 821 371	529 817	558 993	35 835	1 124 645	76
1 152		32 184	462	—	32 646	31 200	—	3 050	34 250	77
196 492		1 638 820	16 790	6 066	1 661 676	492 999	464 358	35 124	992 481	78
55 876		450 041	37 112	587	487 740	186 787	139 576	18 910	345 273	79
78 658		560 466	2 864	1 007	564 337	82 063	341 011	42 897	465 971	80
79 657		545 295	2 381	772	548 448	196 390	260 688	26 907	483 985	81
65 542		499 013	4 331	2 882	506 226	198 027	178 265	20 846	397 138	82
115 082		1 069 864	4 469	2 500	1 076 833	223 026	550 890	47 746	821 662	83
312 542		2 632 825	75 308	518	2 708 651	1 053 659	467 810	99 878	1 621 347	84
2 615		67 378	2 501	—	69 879	65 226	—	9 575	74 801	85
36 071		291 462	3 800	450	295 712	119 089	69 500	17 735	206 324	86
1 164 235		9 542 770	173 008	57 741	9 773 519	3 178 283	3 031 091	358 503	6 567 877	
42 551		330 675	379	2 104	333 158	107 477	248 476	31 981	387 934	87
48 808		581 960	9 224	578	591 762	230 493	163 821	28 322	422 636	88
89 437		687 147	10 225	14 077	711 449	339 160	143 624	39 839	522 623	89
25 473		181 891	2 402	1 200	185 493	69 400	29 592	14 531	113 523	90
32 430		327 803	604	700	329 107	112 445	175 000	12 700	300 145	91
29 724		193 384	7 502	432	201 318	80 610	19 691	9 208	109 509	92
30 435		268 679	1 230	1 200	271 109	90 157	93 589	19 345	203 091	93
1 029		31 977	1 039	—	33 016	48 894	—	2 584	51 478	94
99 806		757 766	9 472	34 706	801 944	353 888	226 909	63 289	644 086	95
45 312		497 858	10 704	810	509 372	222 340	112 221	32 260	366 821	96
16 180		202 059	134	—	202 193	55 247	115 351	9 157	179 755	97
896 522		5 974 086	278 058	3 575	6 255 719	2 816 937	403 358	228 794	3 449 089	98
1 601		47 967	529	723	49 219	81 341	—	6 048	87 389	99
1 359 308		10 083 252	331 502	60 105	10 474 859	4 608 389	1 731 632	498 058	6 838 079	
177 233		1 632 893	14 062	486	1 647 441	704 872	218 983	54 292	978 147	100
1 582		41 862	810	—	42 672	38 004	—	3 126	41 130	101
53 286		532 415	245	600	533 260	130 066	229 329	21 027	380 422	102
58 893		525 898	2 781	4 000	532 679	339 421	185 454	22 089	546 964	103
18 770		211 577	594	1 605	213 776	79 209	93 098	15 522	187 829	104
7 498		61 988	649	—	62 637	45 400	1 050	2 764	49 214	105
58 864		658 801	10 996	577	670 374	278 275	118 522	20 352	417 149	106
62 091		621 699	21 152	3 450	646 301	295 555	116 850	20 192	432 597	107
60 341		508 739	1 023	971	510 733	209 353	199 675	32 715	441 743	108
1 107		31 956	334	—	32 290	13 340	—	1 343	14 683	109
5 125		65 548	565	—	66 113	35 034	—	6 471	41 505	110
25 115		159 288	78	1 833	161 199	93 757	90 631	12 271	196 659	111
37 751		315 466	888	1 024	317 378	127 328	101 688	13 160	242 176	112
567 656		5 368 130	54 177	14 546	5 436 853	2 389 614	1 355 280	225 324	3 970 218	

Tabell 3. (Framh.) Rikstelefonen. Trafikk, driftsinntekte

Nr.	Kontrollkrins/stasjon	Utgående takserte samtaler					Manuelle eksp.				
		til innlandet		til utlandet	i alt	periodar per 100 manuelt oppsette samtaler til innlandet ¹⁾	ilsamtaler per 100 manuelt oppsette samtaler til innlandet ¹⁾	utgåande samtaler ^{2) 3)}	inngående samtaler ^{1) 2)}	transitt-ekspe- dsjon ¹⁾	
		automat-isk opp- sette ¹⁾	manuelt oppsette								
1	2	3	4	5	6	7	8	9	10		
Troms distrikt.											
113	Andenes		114 605	30	114 635	134,86	1,51	114 992	110 000	26 00	
114	Bardu		136 958	267	137 225	137,05	0,24	139 175	124 000	78 00	
115	Bø Vesterålen		51 409	25	51 434	137,37	0,70	51 798	50 000	3 00	
116	Gibostad		266 317	168	266 485	138,16	0,55	270 546	284 000	191 00	
117	Harstad		475 541	1 376	476 917	151,74	0,91	458 043	422 000	223 00	
118	Harstad radio		7 584	26	7 610	113,03	1,19	7 610	3 157	3 47	
119	Leknes Lofoten ...		132 069	173	132 242	145,39	0,24	134 122	137 000	73 00	
120	Lyngseidet		30 094	200	30 294	144,36	1,22	30 624	30 000	31 00	
121	Lødingen		82 520	51	82 571	130,82	0,26	91 538	76 000	43 00	
122	Melbu		105 070	129	105 199	151,02	2,96	105 772	125 000	3 00	
123	Stokmarknes rad. ⁷⁾		823	—	823	—	—	823	104	—	
124	Moen Målselv		101 268	262	101 530	150,85	0,64	103 589	98 000	131 00	
125	Narvik		406 331	14 217	420 548	152,50	0,55	427 072	418 000	280 00	
126	Røst		9 125	15	9 140	147,94	0,95	9 305	7 000	—	
127	Skjervøy		25 865	3	25 868	150,00	0,47	26 038	30 000	20 00	
128	Sortland		199 100	120	199 220	140,37	0,40	200 459	208 000	224 00	
129	Svolvær		339 731	415	340 146	143,48	0,37	345 618	344 000	353 00	
130	Sørvågen		62 182	10	62 192	137,92	0,50	63 649	51 000	77 00	
131	Sørvågen radio ...		2 840	6	2 846	102,56	—	2 954	412	—	
132	Tromsø		702 050	4 463	706 513	158,84	1,82	715 267	634 000	231 00	
133	Tromsø radio		7 371	38	7 409	114,08	—	7 425	827	—	
134	Værøy		13 798	25	13 823	139,18	3,42	13 911	12 000	—	
			3 272 651	22 019	3 294 670	147,99	0,96	3 320 330	3 164 500	1 990 48	
Finnmark distr.											
135	Alta		241 333	324	241 657	141,47	0,59	245 822	240 000	420 00	
136	Berlevåg		30 613	7	30 620	151,60	1,39	31 925	32 000	39 00	
137	Berlevåg radio		2 015	1	2 016	105,92	4,44	2 026	248	—	
138	Hammerfest		238 934	992	239 926	158,81	3,00	249 501	225 000	148 00	
139	Hammerfest radio .		9 786	57	9 843	110,86	0,91	9 843	1 401	15	
140	Havøysund		41 263	14	41 277	144,85	1,74	42 169	35 000	18 00	
141	Honningsvåg		101 112	122	101 234	164,22	1,02	103 817	92 000	12 00	
142	Honningsvåg radio		5 418	13	5 431	107,81	—	5 547	1 075	215	
143	Kirkenes		102 615	709	103 324	166,18	3,10	105 447	104 000	9 00	
144	Lakselv		74 353	2 025	76 378	156,81	1,33	78 720	67 000	38 00	
145	Mehamn		79 472	13	79 485	152,66	1,31	88 812	84 000	84 00	
146	Mehamn radio		2 565	5	2 570	113,03	—	2 694	611	—	
147	Vadsø		153 246	1 434	154 680	155,22	2,80	158 345	182 000	350 00	
148	Vardø		113 256	94	113 350	155,37	2,24	114 523	118 000	22 00	
149	Vardø radio		4 819	1	4 820	113,03	2,54	5 030	1 073	—	
			1 200 800	5 811	1 206 611	153,37	1,94	1 244 221	1 183 408	1 140 224	
			2 090 500	46 977 778	697 418	49 765 696	144,32	0,94	45 903 179	40 212 082	19 197 628
	Svalbard radio		—	2 362	5	2 367	239,94	—	2 531	881	—
	Korreksjon ⁸⁾		—	—	÷ 3 471	÷ 3 471	—	—	÷ 3 471	—	—
	I alt 1958/59		2 090 500	46 980 140	693 952	49 764 592	144,32	0,94	45 902 239	40 212 963	19 197 628
	I alt 1957/58		—	45 668 095	648 278	—	143,20	1,88	—	—	20 239 585
	Auke		—	1 312 045	45 674	—	1,12	÷ 0,94	—	—	÷ 104 1957

^{1), 2), 3), 4) og 5):} Sjå fotnotar side 72.⁷⁾ I drift frå 16/2 1959.⁸⁾ Korreksjonen gjeld differanse mellom månadsstala frå stasjonane og dei tala som er lagt til grunn for oppgjeret med utlandet. Ein har rekna dei sistnemnde tala som rette.

og -utgifter ved kontrollkretsene i budsjettåret 1958—59.

lisjonar	Inntekter					Utgifter				Nr.
	samtaler til innlandet		samtaler til utlandet *)	andre inntekter	i alt	lønsutgifter *)	stasjons-halds-utgifter	andre utgifter	i alt	
	automatisk oppsette *)	manuelt oppsette								
11	12	13	14	15	16	17	18	19	20	
	kr.	kr.	kr.	kr.	kr.	kr.	kr.	kr.	kr.	
26 860		278 181	379	792	279 352	73 543	78 303	10 255	162 101	113
25 767		311 122	2 001	1 050	314 173	125 048	40 441	13 139	178 628	114
15 411		110 157	182	517	110 856	63 305	—	3 538	66 843	115
70 419		641 777	1 329	1 441	644 547	179 472	273 726	34 521	487 719	116
145 915		1 420 121	15 620	2 813	1 438 554	515 889	177 195	29 444	722 528	117
1 539		60 461	399	4 322	65 182	75 418	—	21 933	97 351	118
37 796		333 792	2 480	744	337 016	220 082	47 300	18 760	286 142	119
6 400		67 240	1 005	20	68 265	62 737	—	7 017	69 754	120
13 900		181 744	985	3 925	186 654	122 694	46 246	10 199	179 139	121
36 465		279 234	1 401	964	281 599	129 980	—	7 955	137 935	122
—		3 600	—	—	3 600	6 217	—	2 906	9 123	123
31 278		321 366	2 456	854	324 676	219 682	9 603	28 889	258 174	124
103 687		1 160 527	107 453	42 230	1 310 210	682 133	221 147	53 602	956 882	125
3 042		30 230	45	800	31 075	21 612	—	4 522	26 134	126
7 895		76 431	128	156	76 715	33 186	—	3 137	36 323	127
50 760		441 849	1 233	900	443 982	272 500	112 535	23 588	408 623	128
100 767		822 332	8 064	6 669	837 065	557 030	89 236	74 844	721 110	129
15 141		144 073	63	1 200	145 336	111 285	38 390	18 678	168 353	130
109		12 970	120	80	13 170	7 970	—	1 242	9 212	131
263 318		2 344 183	47 672	2 404	2 394 199	771 246	318 184	73 042	1 162 472	132
754		30 781	859	—	31 640	38 555	—	5 716	44 271	133
3 520		44 868	275	500	45 643	26 219	—	3 989	30 208	134
960 743		9 117 039	194 089	72 381	9 383 509	4 315 803	1 452 306	450 916	6 219 025	
59 741		633 388	3 421	1 182	637 991	292 810	229 515	42 562	564 887	135
9 387		111 761	86	402	112 249	62 728	10 673	8 953	82 354	136
537		7 819	36	—	7 855	6 393	—	1 023	7 416	137
109 402		888 844	21 080	1 785	911 709	397 882	86 962	36 706	521 550	138
1 716		43 000	1 114	85	44 199	52 974	—	6 563	59 537	139
11 167		108 432	199	524	109 155	57 060	14 220	7 835	79 115	140
32 334		413 193	3 102	1 390	417 685	162 089	12 657	29 999	204 745	141
857		25 585	347	230	26 162	27 225	—	6 711	33 936	142
26 971		371 784	6 327	3 045	381 156	174 596	19 764	21 875	216 235	143
25 590		246 791	5 595	1 766	254 152	96 090	60 292	27 771	184 153	144
28 515		251 383	95	1 686	253 164	161 042	66 608	14 670	242 320	145
816		13 463	226	300	13 989	17 900	—	5 081	22 981	146
49 939		516 522	4 099	2 000	522 621	326 971	101 400	26 037	454 408	147
39 278		471 635	2 210	1 710	475 555	205 103	22 811	20 955	248 869	148
342		23 050	892	336	24 278	39 360	—	9 938	49 298	149
396 592		4 126 650	48 829	16 441	4 191 920	2 080 223	624 902	266 679	2 971 804	
10 739 069	1 604 163	118368695	11 003 650	378 848	131355356	51 837 768	14 974 405	5 100 473	71 912 646	
1 598										
10 740 667	1 604 163	118368695	11 003 650	378 848	131355356	51 837 768	14 974 405	5 100 473	71 912 646	
10 568 990					118229369				66 132 914	
171 677					13 125 987				5 779 732	

Tabell 4. Telegraf. Trafikk, driftsinntekter og -utgifter

(Driftsinntekter og -utgifter som ikkje er del

	Kontrollkrins/ stasjon	Sende takserte telegram				Ekspedisjona			
		til innlandet		til utlandet	i alt (2+4)	sende telegram ¹⁾	komne telegram ²⁾	transitt- ekspedi- sjonar	inntelefon- erte og inn- telekserte telegram
		i alt	av desse lokaltgm. ved sjølv- stendige stasjonar						
1	2	3	4	5	6	7	8	9	
Oslo distr.									
1	Oslo	542 986	196 680	405 590	948 576	983 043	1 180 788	3 059 462	780 544
2	Oslo radio ⁴⁾	659	—	14	673	673	7	—	—
3	Stabekk	27 400	11 897	3 749	31 149	31 835	47 336	16 293	26 842
		571 045	208 577	409 353	980 398	1 015 551	1 228 131	3 075 755	807 386
Østfold distr.									
4	Asker	14 817	4 743	855	15 672	16 090	16 307	1	13 849
5	Askim	21 277	3 226	1 069	22 346	22 568	21 761	—	16 530
6	Fredrikstad	32 889	14 292	6 962	39 851	40 750	47 739	4 875	31 358
7	Halden	16 424	7 413	2 360	18 784	20 004	19 958	—	12 774
8	Jessheim	33 019	1 923	1 345	34 364	34 601	29 559	113	30 269
9	Kongsvinger	12 458	2 178	480	12 938	15 070	11 268	18 901	10 894
10	Lillestrøm	25 804	3 556	1 320	27 124	27 430	24 279	1	21 440
11	Moss	24 215	12 130	3 474	27 689	28 011	30 159	—	18 343
12	Sarpsborg	25 308	8 030	3 821	29 129	29 300	32 118	9 792	20 961
13	Ski	31 486	3 433	1 935	33 421	33 885	32 005	206	25 054
		237 697	60 924	23 621	261 318	267 709	265 153	33 889	201 472
Oppland distr.									
14	Elverum	12 720	3 079	545	13 265	14 507	12 375	18 177	9 231
15	Fagernes	10 269	1 349	272	10 541	11 747	11 464	—	9 116
16	Gjøvik	38 239	7 250	1 776	40 015	40 550	40 678	35 880	31 655
17	Hamar	33 934	13 162	2 900	36 834	39 578	45 416	—	28 299
18	Koppang	3 176	448	77	3 253	4 370	3 422	—	2 913
19	Lillehammer	22 882	6 242	2 486	25 368	26 525	32 657	27 889	19 622
20	Nybergsund	3 416	568	158	3 574	5 815	3 722	—	3 201
21	Otta	9 860	723	379	10 239	14 734	10 978	24 358	8 198
22	Tynset	6 851	505	132	6 983	10 325	7 202	20 014	4 982
23	Vinstra	6 189	1 810	404	6 593	7 881	5 622	729	5 565
		147 536	35 136	9 129	156 665	176 032	173 536	127 047	122 782
Drammen distr.									
24	Drammen	50 884	24 561	9 434	60 318	60 968	72 051	30 207	42 698
25	Gol	12 362	640	638	13 000	16 220	12 934	15 724	11 065
26	Hokksund	16 548	3 132	830	17 378	17 476	17 536	2 030	11 929
27	Holmestrand	8 027	2 761	392	8 419	8 489	8 160	66	5 303
28	Horten	20 324	7 231	1 283	21 607	22 036	23 868	4 690	13 185
29	Hønefoss	19 450	5 154	1 228	20 678	20 874	23 268	30 058	15 401
30	Kongsberg	15 186	3 915	677	15 863	18 900	17 642	17 070	10 221
31	Larvik	19 774	4 233	3 084	22 858	23 361	25 038	118	18 184
32	Sandefjord	23 941	2 701	4 936	28 877	29 715	29 701	—	13 728
33	Svelvik	6 336	1 640	936	7 272	7 318	7 083	1 392	5 160
34	Tjøme radio	3 182	—	298	3 480	3 913	1 527	8	—
35	Tønsberg	62 786	20 336	8 410	71 196	72 720	72 191	26 093	44 205
		258 800	76 304	32 146	290 946	301 990	310 999	127 456	191 079

¹ Her er takserte telegram, vêrtelegram, tenestetelegram og tenestemeldinger forde opp samla. Lokaltelegram er rekna både som sende og komne telegram.

² Her er ført opp dei bruttosummane stasjonane krev inn. Den delen som tilkjem utlandet er ikkje trekt frå.

³ Lønsumgifter til personale på stasjonshaldsregulativet er ikkje tekne med her, men under kolonne 18. Takstpartar er derimot tekne med.

⁴ Gjeld berre kystradiotenesista ved Tryvasshogda.

red kontrollkretsane i budsjettåret 1958—59.

å kontrollkretsane, er førte opp i tabell 6.)

		Inntekter					Utgifter				
attelefo- nerte og atteleks. elegram	telegram skrivne ut på Lx	telegram til inn- landet	telegram til ut- landet ²⁾	telefo- nerings- og telekser- ings- avgifter	andre inntekter	i alt	lønnsut- gifter ³⁾	stasjons- haldsut- gifter	andre utgifter	i alt	
10	11	12	13	14	15	16	17	18	19	20	
		kr.	kr.	kr.	kr.	kr.	kr.	kr.	kr.	kr.	
375 006	349 419	2 999 707	8 094 266	545 889	243 420	11 883 282	7 293 227	—	512 598	7 805 825	1
		11 579	181	—	—	11 760	1 620	—	538	2 158	2
11 784	31 567	123 935	47 806	13 441	21 018	206 200	105 130	—	6 518	111 648	3
386 790	380 986	3 135 221	8 142 253	559 330	264 438	12 101 242	7 399 977	—	519 654	7 919 631	
3 037	13 258	66 890	9 737	6 519	345	83 491	32 861	4 316	5 350	42 527	4
2 574	19 898	97 475	17 011	8 352	2 635	125 473	92 152	4 981	4 576	101 709	5
11 039	29 452	165 764	83 091	15 161	9 007	273 023	204 898	7 069	15 484	227 451	6
1 872	15 023	73 083	22 371	5 899	2 954	104 307	97 469	—	7 768	105 237	7
5 536	24 960	151 838	15 432	14 758	359	182 387	101 837	139 502	7 935	249 274	8
2 792	8 905	55 795	3 686	5 469	516	65 466	48 541	14 900	3 349	66 790	9
5 027	20 143	122 653	28 923	10 787	1 376	163 739	46 189	33 949	13 774	93 912	10
4 559	20 439	113 031	42 937	9 604	2 430	168 002	102 411	—	5 943	108 354	11
4 700	22 302	115 920	39 669	10 418	5 508	171 515	118 350	18 626	11 706	148 682	12
4 355	26 231	146 972	20 011	12 481	1 170	180 634	108 516	18 388	7 175	134 079	13
45 491	200 611	1 109 421	282 868	99 448	26 300	1 518 037	953 224	241 731	83 060	1 278 015	
916	9 498	56 487	5 351	4 026	270	66 134	62 512	—	6 822	69 334	14
1 987	9 368	54 498	2 438	4 255	390	61 581	32 914	23 081	3 601	59 596	15
8 972	34 481	175 643	27 259	15 980	2 210	221 092	117 586	22 384	16 960	156 930	16
4 436	26 983	148 821	27 805	13 695	3 008	193 329	137 555	412	13 449	151 416	17
753	2 730	14 563	661	1 398	60	16 682	9 166	4 576	1 857	15 599	18
5 934	21 862	102 777	22 162	9 133	1 106	135 178	118 410	15 032	11 799	145 241	19
2 150	3 091	16 322	1 171	1 559	220	19 272	14 895	9 079	3 024	26 998	20
1 785	6 917	43 608	3 008	3 750	1 147	51 513	47 912	13 020	7 076	68 008	21
2 304	5 479	30 869	863	2 524	221	34 477	41 515	18 913	6 315	66 743	22
2 319	4 021	28 039	2 271	2 686	118	33 114	17 265	9 055	2 295	28 615	23
31 556	124 430	671 627	92 989	59 006	8 750	832 372	599 730	115 552	73 198	788 480	
4 178	43 907	233 087	120 128	18 837	6 758	378 810	224 374	815	18 590	243 779	24
2 022	9 215	62 207	5 136	4 138	334	71 815	40 869	36 378	4 705	81 952	25
1 658	13 432	74 981	6 984	5 732	586	88 283	81 480	18 844	5 231	105 555	26
794	5 941	36 300	3 988	2 632	120	43 040	28 440	3 677	2 041	34 158	27
1 984	16 736	94 054	17 952	5 709	786	118 501	88 070	1 133	5 774	94 977	28
3 520	18 218	86 441	11 485	7 672	1 093	106 691	111 014	21 823	5 390	138 227	29
4 527	13 092	69 357	6 742	5 212	2 827	84 138	96 528	22 312	10 555	129 395	30
6 224	12 329	103 389	28 209	8 073	1 730	141 401	88 263	4 500	5 178	97 941	31
5 402	10 846	151 310	85 599	6 732	7 668	251 309	113 598	—	19 347	132 945	32
351	5 475	29 749	11 315	2 627	210	43 901	20 882	10 611	2 320	33 813	33
—	—	25 208	3 666	—	795	29 669	42 973	—	8 698	51 671	34
9 183	42 633	343 384	180 509	21 436	3 936	549 265	244 386	5 292	26 094	275 772	35
39 843	191 824	1 309 467	481 713	88 800	26 843	1 906 823	1 180 877	125 385	113 923	1 420 185	

Tabell 4. (Framh.) Telegraf. Trafikk, driftsinntekter og -utgifter
 (Driftsinntekter og utgifter som ikkje er delt

	Kontrollkrins/ stasjon	Sende takserte telegram				Ekspedisjonar			
		til innlandet		til utlandet	i alt (2+4)	sende telegram ¹⁾	komne telegram ¹⁾	transitt- ekspedi- sjonar	inntelefon- erte og inn- telekserte telegram
		i alt	av desse lokaltgm. ved sjølv- stendige stasjonar						
1	2	3	4	5	6	7	8	9	
Agder distr.									
36	Arendal	31 255	12 090	4 265	35 520	36 601	39 088	76 963	21 448
37	Borøy	1 955	309	68	2 023	2 095	2 453	—	1 785
38	Farsund	10 399	1 640	1 094	11 493	17 560	14 911	18 236	10 467
39	Farsund radio	6 199	—	1 017	7 216	7 538	2 322	912	—
40	Grimstad	7 574	2 934	628	8 202	9 412	11 109	—	4 704
41	Kragerø	9 635	3 117	1 145	10 780	12 085	13 039	1 586	5 558
42	Kristiansand	43 120	7 890	11 950	55 070	58 204	65 792	37 671	37 132
43	Kristiansand radio .	236	—	37	273	278	185	2	—
44	Lillesand	4 219	1 678	475	4 694	4 737	5 534	—	3 017
45	Mandal	9 761	3 683	1 188	10 949	12 772	16 757	—	7 355
46	Notodden	8 077	3 093	962	9 039	9 486	11 737	6 935	5 914
47	Porsgrunn	31 138	6 196	9 415	40 553	41 014	36 909	12 501	26 380
48	Risor	6 117	2 967	673	6 790	6 872	7 992	—	4 229
49	Rjukan	9 374	4 128	314	9 688	9 881	8 977	—	6 495
50	Seljord	8 629	235	235	8 864	9 946	8 738	21 607	6 472
51	Skien	27 889	6 878	4 535	32 424	34 363	33 376	29 781	24 187
52	Tvedestrand	5 312	1 857	412	5 724	6 918	6 911	474	4 078
		220 889	58 695	38 413	259 302	279 762	285 830	206 668	169 221
Rogaland distr.									
53	Bryne	14 620	2 359	442	15 062	17 002	16 693	—	11 091
54	Egersund	12 072	2 974	1 425	13 497	13 592	13 670	350	7 796
55	Flekkefjord	12 156	2 523	801	12 957	14 439	15 421	12 776	6 826
56	Haugesund	47 074	13 084	13 899	60 973	63 172	79 530	103 627	35 160
57	Haugesund radio ..	326	—	32	358	361	44	—	—
58	Kopervik	10 915	1 845	703	11 618	13 191	15 783	5 516	5 876
59	Sandnes	19 191	5 329	2 035	21 226	21 570	17 012	—	12 007
60	Sauda	12 236	2 832	639	12 875	14 082	12 630	6 030	6 651
61	Stavanger	93 851	28 141	17 231	111 082	115 376	119 788	185 162	69 907
62	Stavanger radio ...	2 283	—	296	2 579	2 751	3 046	122	—
63	Stord	15 910	3 271	565	16 475	17 775	18 005	1 488	12 145
64	Ølen	11 937	459	114	12 051	13 439	13 391	104	8 267
		252 571	62 817	38 182	290 753	306 750	325 013	315 175	175 726
Bjergvin distr.									
65	Bergen	232 414	63 484	72 607	305 021	317 467	478 243	577 379	239 553
66	Bergen radio	289 503	—	31 347	320 850	336 556	172 550	—	—
67	Dalsøyra	3 680	59	26	3 706	4 033	4 323	10 705	1 827
68	Florø	12 150	1 671	318	12 468	14 517	15 797	31 354	4 488
69	Florø radio	589	—	15	604	691	227	2	—
70	Hørde Sunnfjord...	14 174	1 243	97	14 271	15 627	16 153	18 254	8 003
71	Høyanger	8 510	1 419	141	8 651	9 839	8 191	8 790	3 911
72	Lærdal	29 963	1 145	517	30 480	35 212	25 668	60 848	13 359
73	Norheimsund	8 179	1 155	439	8 618	9 632	10 311	11 405	5 082
74	Odda	15 309	2 908	1 269	16 578	19 836	15 684	19 017	7 107
75	Uskedalen	8 007	258	163	8 170	8 206	9 056	15 464	4 979
76	Voss	18 612	3 069	883	19 495	19 936	21 328	27 936	9 531
		641 090	76 411	107 822	748 912	791 552	777 531	781 154	297 730

¹⁾, ²⁾ og ³⁾. Sjå fotnotar side 80.

d kontrollkrinsane i budsjettåret 1958—59.

kontrollkrinsane, er førte opp i tabell 6.)

		Inntekter					Utgifter					
elefon- te og teleks- ogram	telegram skrivne ut på Lx	telegram til inn- landet	telegram til ut- landet ²⁾	telefoner- ings- og telekser- ings- avgifter	andre inntekter	i alt	lønsut- gifter ³⁾	stasjons- haldsut- gifter	andre utgifter	i alt		
10	11	12	13	14	15	16	17	18	19	20		
		kr.	kr.	kr.	kr.	kr.	kr.	kr.	kr.	kr.		
4 313	23 563	163 761	80 690	11 018	2 664	258 133	299 172	14 354	24 658	338 184	36	
546	1 457	9 349	911	893	80	11 233	11 717	—	1 081	12 798	37	
967	7 664	57 722	27 754	2 488	1 070	89 034	78 398	25 228	4 464	108 090	38	
—	—	49 788	10 441	—	—	60 229	51 756	—	8 729	60 485	39	
2 099	6 614	36 201	13 137	2 086	923	52 347	62 770	—	3 967	66 737	40	
1 557	7 125	42 411	13 395	2 876	907	59 589	56 199	7 531	3 547	67 277	41	
11 596	26 329	221 907	204 410	20 215	6 995	453 527	355 392	26 283	24 005	405 680	42	
—	—	2 048	305	—	—	2 353	1 650	—	—	1 650	43	
1 501	3 654	20 365	5 698	1 545	345	27 953	42 587	—	3 611	46 198	44	
1 248	7 671	44 690	15 530	3 677	1 418	65 315	53 484	—	5 697	59 181	45	
1 235	8 789	43 158	14 240	2 971	763	61 132	73 418	12 500	19 410	105 328	46	
5 146	19 486	141 324	72 354	13 049	1 786	228 513	136 871	10 218	11 171	158 260	47	
861	5 367	28 643	11 202	2 065	438	42 348	41 990	—	2 757	44 747	48	
515	7 119	40 393	2 707	3 248	310	46 658	50 027	—	3 896	53 923	49	
1 451	6 504	40 803	2 094	2 863	207	45 967	38 014	30 757	5 282	74 053	50	
3 819	22 716	125 764	45 342	12 099	2 010	185 215	142 820	11 994	24 274	179 088	51	
772	5 078	26 132	4 126	2 039	425	32 722	28 180	816	3 019	32 015	52	
17 626	159 136	1 094 459	524 336	83 132	20 341	1 722 268	1 524 445	139 681	149 568	1 813 694		
1 244	13 853	62 300	4 542	5 415	240	72 497	43 382	7 325	4 741	55 448	53	
3 015	10 066	52 746	14 291	3 901	837	71 775	45 031	19 568	4 153	68 752	54	
877	9 726	56 988	9 119	3 463	1 076	70 646	46 765	26 862	4 673	78 300	55	
8 324	36 420	234 513	336 312	18 214	7 429	596 468	363 410	39 866	20 776	424 052	56	
—	—	2 782	336	—	—	3 118	2 980	—	411	3 391	57	
2 353	9 795	48 295	8 336	2 926	901	60 458	38 356	13 668	2 206	54 230	58	
1 832	14 439	82 378	24 860	6 050	5 567	118 855	50 862	3 437	10 531	64 830	59	
534	8 900	54 935	16 072	3 287	181	74 475	45 602	10 312	6 036	61 950	60	
18 936	65 365	435 075	288 335	35 467	15 770	774 647	512 722	43 393	40 771	596 886	61	
—	32	24 308	3 419	—	435	28 162	45 383	—	4 504	49 887	62	
3 638	12 394	72 190	6 967	5 790	416	85 363	32 218	38 839	3 264	74 321	63	
1 239	11 214	54 534	1 166	3 786	126	59 612	12 827	40 458	1 423	54 708	64	
11 992	192 204	1 181 044	713 755	88 299	32 978	2 016 076	1 239 538	243 728	103 489	1 586 755		
30 284	206 176	1 258 566	1 516 330	130 909	46 446	2 952 251	2 078 721	165 645	122 066	2 366 432	65	
—	—	2 168 817	411 572	—	1 000	2 581 389	1 361 078	—	118 455	1 479 533	66	
508	2 068	17 576	460	938	310	19 284	22 301	13 533	2 692	38 526	67	
787	8 719	56 357	3 289	2 856	661	63 163	58 370	23 500	8 493	90 363	68	
—	—	4 472	113	—	—	4 585	5 311	—	1 607	6 918	69	
2 134	12 052	63 090	1 253	3 733	182	68 258	45 712	41 001	7 114	93 827	70	
402	6 174	40 187	1 568	1 953	765	44 473	34 179	19 624	3 428	57 231	71	
1 895	20 110	132 715	5 828	6 237	468	145 248	103 257	39 244	7 196	149 697	72	
1 271	8 291	38 290	5 735	2 533	240	46 798	28 149	24 639	4 377	57 165	73	
1 535	11 151	68 018	13 527	3 449	550	85 544	53 816	26 750	5 215	85 781	74	
1 819	7 348	37 220	2 575	2 377	133	42 305	43 733	25 801	3 748	73 282	75	
1 373	15 997	86 701	9 454	4 778	430	101 363	62 631	36 748	8 370	107 749	76	
12 008	298 086	3 972 009	1 971 704	159 763	51 185	6 154 661	3 897 258	416 485	292 761	4 606 504		

Tabell 4. (Framh.) Telegraf. Trafikk, driftsinntekter og -utgift
(Driftsinntekter og -utgifter som ikkje er d

Kontrollkrins/ stasjon	Sende takserte telegram				Ekspedisjon				
	til innlandet		til utlandet	i alt (2+4)	sende telegram ¹⁾	komne telegram ²⁾	transitt- ekspedi- sjonar	inntelefo- erte og in- teleksert telegram	
	i alt	av desse lokaltgm. ved sjølv- stendige stasjonar							
1	2	3	4	5	6	7	8	9	
Møre distr.									
77	Kristiansund	45 827	8 358	5 508	51 335	52 215	53 729	102 449	35 0
78	Kristiansund radio	412	—	27	439	449	44	—	—
79	Molde	32 794	2 966	1 227	34 021	37 738	38 040	47 193	24 8
80	Måløy	12 150	1 652	3 601	15 751	16 059	16 528	29 373	8 6
81	Sjøholt	14 546	276	303	14 849	15 962	14 672	72	10 5
82	Stryn	15 335	623	317	15 652	16 844	15 975	26 953	8 6
83	Tingvoll	15 399	991	225	15 624	15 767	16 271	360	11 8
84	Volda	27 172	826	685	27 857	29 424	30 772	35 959	15 6
85	Ålesund	56 558	8 668	10 651	67 209	68 570	70 865	165 266	39 8
86	Ålesund radio	1 876	—	291	2 167	2 304	2 235	—	—
87	Åndalsnes	7 067	1 869	220	7 287	7 375	7 570	2 438	5 6
		229 136	26 229	23 055	252 191	262 707	266 701	410 063	160 8
Trøndelag distr.									
88	Fillan	8 381	—	62	8 443	11 567	12 187	31 926	6 4
89	Levanger	16 996	2 317	415	17 411	18 648	18 604	19 946	12 4
90	Namsos	17 561	2 197	614	18 175	20 987	18 913	29 022	14 6
91	Oppdal	3 308	663	67	3 375	4 807	4 149	1 840	2 7
92	Opphaug	8 812	739	77	8 889	10 119	10 403	15 438	7 0
93	Røros	4 715	1 304	230	4 945	6 837	6 880	—	2 6
94	Rørvik	9 944	1 087	301	10 245	12 897	10 480	22 529	6 6
95	Rørvik radio	2 241	—	263	2 504	2 599	1 582	64	—
96	Steinkjer	16 410	2 820	690	17 100	17 252	19 744	16 095	11 9
97	Stjørdal	13 322	2 867	376	13 698	16 049	14 314	593	12 1
98	Stoksund	3 845	92	30	3 875	3 903	4 489	13 000	2 9
99	Trondheim	146 950	31 306	22 188	169 138	173 080	188 370	992 653	109 6
100	Ørlandet radio	633	—	39	672	721	155	18	—
		253 118	45 392	25 352	278 470	299 466	310 270	1 143 124	189 5
Nordland distr.									
101	Bodø	44 186	7 999	1 750	45 936	49 046	61 121	142 828	28 3
102	Bodø radio	545	—	78	623	653	318	5	—
103	Brønnøysund	15 374	817	127	15 501	18 258	15 569	38 982	8 8
104	Fauske	12 167	526	267	12 434	13 446	13 791	37 743	7 0
105	Hamarøy	5 379	391	83	5 462	9 247	5 960	7 271	3 7
106	Hemnesberget	2 027	383	32	2 059	2 137	2 314	3	1 0
107	Mo Rana	17 776	3 177	552	18 328	18 717	17 256	41 846	10 7
108	Mosjøen	14 198	2 421	725	14 923	17 296	14 780	20 943	7 6
109	Sandnessjøen	17 523	817	213	17 736	19 185	19 020	51 190	9 4
110	Sandnessjøen radio	426	—	13	439	443	235	2	—
111	Sulitjelma	2 596	665	46	2 642	2 660	2 207	—	1 6
112	Tønnes	4 918	1	22	4 940	7 564	6 144	21 171	3 9
113	Ørnes	8 427	89	193	8 620	10 333	8 138	22 706	4 5
		145 542	17 286	4 101	149 643	168 985	166 853	384 690	86 9

¹⁾, ²⁾ og ³⁾ Sjå fotnotar side 80.

d kontrollkrinsane i budsjettåret 1958—59.

kontrollkrinsane, er førte opp i tabell 6.)

		Inntekter					Utgifter				
telefo- rte og teleks. egram	telegram skrivne ut på Lx	telegram til inn- landet	telegram til ut- landet ²⁾	telefon- ings- og teleks- erings- avgifter	andre inntekter	i alt	lønsut- gifter ³⁾	stasjons- haldsut- gifter	andre utgifter	i alt	
10	11	12	13	14	15	16	17	18	19	20	
		kr.	kr.	kr.	kr.	kr.	kr.	kr.	kr.	kr.	
0 646	30 092	200 748	115 288	17 526	25 687	359 249	270 051	68 110	20 147	358 308	77
—	—	3 167	465	—	—	3 632	1 643	—	160	1 803	78
4 982	24 019	144 367	14 004	10 837	5 478	174 686	140 713	75 984	14 981	231 678	79
2 824	7 233	56 572	31 019	3 862	1 605	93 058	69 684	27 490	9 203	106 377	80
3 705	8 842	62 332	3 046	5 406	1 198	71 982	16 935	51 835	6 379	75 149	81
2 301	13 148	69 494	4 285	4 373	686	78 838	68 827	50 181	5 491	124 499	82
5 983	13 347	62 847	2 108	5 467	1 264	71 686	41 812	33 790	3 659	79 261	83
4 450	19 786	122 422	9 122	7 780	1 262	140 586	40 666	83 371	4 269	128 306	84
12 570	33 287	251 432	218 863	20 699	11 790	502 784	313 049	52 742	20 413	386 204	85
—	—	17 925	2 534	—	—	20 459	41 692	—	6 133	47 825	86
1 468	5 125	33 424	2 111	2 530	615	38 680	31 525	11 888	2 299	45 712	87
18 929	154 879	1 024 730	402 845	78 480	49 585	1 555 640	1 036 597	455 391	93 134	1 585 122	
2 017	5 344	35 524	581	2 430	312	38 847	26 583	42 017	1 692	70 292	88
4 030	15 063	76 844	4 021	5 745	1 077	87 687	73 738	28 484	10 753	112 975	89
5 754	11 241	74 640	4 960	6 235	7 669	93 504	78 105	26 545	10 873	115 523	90
1 151	2 916	12 369	510	1 102	361	14 342	20 469	6 576	5 512	32 557	91
7 102	5 916	39 544	765	3 534	505	44 348	39 136	14 821	3 743	57 700	92
2 384	5 057	21 055	1 142	1 246	300	23 743	25 385	4 418	1 143	30 946	93
3 350	6 087	41 488	2 735	3 140	871	48 234	47 306	24 300	8 467	80 073	94
—	—	23 711	3 054	—	—	26 765	32 600	—	1 397	33 997	95
4 993	14 110	69 583	4 882	5 378	6 365	86 208	71 544	42 095	10 966	124 605	96
7 784	11 680	60 417	2 618	5 562	1 016	69 613	52 052	30 414	9 162	91 628	97
2 234	3 008	17 104	472	1 486	60	19 122	18 314	14 586	1 744	34 644	98
25 200	96 477	635 456	243 723	53 888	21 148	954 215	1 441 820	73 321	63 019	1 578 160	99
—	—	4 448	460	—	72	4 980	8 134	—	604	8 738	100
65 999	176 899	1 112 183	269 923	89 746	39 756	1 511 608	1 935 186	307 577	129 075	2 371 838	
10 469	24 934	198 665	24 722	13 579	4 464	241 430	237 610	43 154	31 936	312 700	101
—	—	5 098	843	—	—	5 941	3 769	—	907	4 676	102
2 766	8 669	71 148	1 200	4 421	851	77 620	56 816	39 176	5 343	101 335	103
2 332	8 936	56 130	1 902	3 516	2 524	64 072	65 009	52 096	2 798	119 903	104
2 630	3 425	23 890	643	1 867	385	26 785	21 188	19 264	1 902	42 354	105
267	1 268	9 420	211	524	151	10 306	8 737	252	695	9 684	106
1 721	9 993	76 464	5 991	5 345	920	88 720	78 278	15 654	7 419	101 351	107
960	8 777	63 354	6 512	3 825	1 229	74 920	71 606	14 017	4 071	89 694	108
3 865	9 879	78 924	2 384	4 520	1 685	87 513	80 054	45 456	8 579	134 089	109
—	—	2 568	270	—	—	2 838	2 416	—	620	3 036	110
837	1 638	14 179	334	763	30	15 306	17 956	—	2 059	20 015	111
1 178	2 715	22 286	434	1 115	442	24 277	23 192	23 723	1 943	48 858	112
4 033	4 087	37 606	2 092	2 323	575	42 596	38 698	22 534	2 218	63 450	113
31 058	84 321	659 732	47 538	41 798	13 256	762 324	705 329	275 326	70 490	1 051 145	

Tabell 4. (Framh.) Telegraf. Trafikk, driftsinntekter og -utgift
 (Driftsinntekter og -utgifter som ikkje er d

	Kontrollkrins/ stasjon	Sende takserte telegram				Ekspedisjor			
		til innlandet		til utlandet	i alt (2+4)	sende telegram ¹⁾	komne telegram ²⁾	transitt- ekspedi- sjonar	inntelefo- erte og in- teleksert telegram
		i alt	av desse lokaltgm. ved sjølv- stendige stasjonar						
1	2	3	4	5	6	7	8	9	
Troms distr.									
114	Andenes	10 587	698	98	10 685	10 942	9 280	14 008	5 4
115	Bardu	11 480	657	115	11 595	11 894	11 463	13 096	6 1
116	Bø Vesterålen	5 853	1 143	41	5 894	7 460	6 715	2 844	4 7
117	Gibostad	18 026	289	227	18 253	18 797	21 064	29 013	10 4
118	Harstad	47 447	4 095	1 461	48 908	53 069	50 446	126 804	23 0
119	Harstad radio	2 267	—	382	2 649	3 422	3 364	13 526	—
120	Leknes Lofoten ...	12 963	427	657	13 620	14 923	15 036	26 487	9 1
121	Lyngseidet	2 296	440	55	2 351	2 425	2 384	2 280	1 5
122	Lødingen	4 740	329	406	5 146	8 207	6 492	21 504	5 11
123	Melbu	12 519	428	571	13 090	13 337	13 729	6 882	6 8
124	Stokmarknes rad. ⁵⁾	24	—	1	25	38	3	—	—
125	Moen Målselv	8 848	894	114	8 962	9 263	7 304	1 948	6 57
126	Narvik	38 305	6 847	3 682	41 987	44 682	42 284	42 262	23 5
127	Røst	1 236	165	12	1 248	1 278	1 055	—	1 0
128	Skjervøy	3 075	503	128	3 203	4 009	3 423	1 748	1 22
129	Sortland	14 810	910	164	14 974	15 181	14 813	30 969	9 70
130	Svolvær	24 607	1 775	1 022	25 629	26 137	26 769	67 713	11 57
131	Sørvågen	6 469	257	705	7 174	9 493	7 029	26 749	4 12
132	Sørvågen radio ...	155	—	16	171	171	32	8	—
133	Tromsø	43 944	8 771	2 491	46 435	120 566	84 225	454 360	31 12
134	Tromsø radio	2 698	—	310	3 008	4 095	2 788	491	—
135	Værøy	2 151	205	160	2 311	2 377	1 734	—	1 31
		274 500	28 833	12 818	287 318	381 666	331 432	882 692	162 74
Finnmark distr.									
136	Alta	20 280	961	494	20 774	25 154	18 806	81 649	9 73
137	Berlevåg	6 623	948	85	6 708	6 889	4 931	5 219	1 90
138	Berlevåg radio	164	—	4	168	168	804	—	—
139	Hammerfest	29 616	3 934	1 991	31 607	32 560	25 797	43 519	13 21
140	Hammerfest radio .	1 324	—	375	1 699	2 601	1 712	468	—
141	Havøysund	4 836	221	25	4 861	5 315	3 984	2 075	2 14
142	Honningsvåg	17 835	1 919	968	18 803	20 046	14 234	9 289	10 21
143	Honningsvåg radio .	349	—	92	441	443	142	41	—
144	Kirkenes	20 334	3 180	707	21 041	23 287	17 190	7 220	9 25
145	Lakselv	5 564	115	123	5 687	8 955	3 811	29	4 25
146	Mehamn	10 517	377	41	10 558	14 852	9 558	34 086	4 80
147	Mehamn radio	298	—	20	318	356	110	1	—
148	Vadsø	14 380	1 051	188	14 568	20 285	15 091	61 592	6 47
149	Vardø	25 732	2 418	670	26 402	26 903	20 146	81 724	10 53
150	Vardø radio	1 295	—	1 037	2 332	5 580	1 135	—	—
		159 147	15 124	6 820	165 967	193 394	137 451	326 912	72 52
		3 391 071	711 728	730 812	4 121 883	4 445 564	4 578 900	7 814 625	2 637 94
Svalbard radio									
		14 544	—	474	15 018	17 778	10 976	16 642	—
Isfjord radio									
		681	—	99	780	5 772	2 684	592	—
Ny Ålesund radio .									
		4 362	—	45	4 407	4 407	3 566	—	—
Korreksjon⁶⁾									
		—	—	17 823	17 823	17 823	÷ 12 184	—	—
I alt 1958-59.									
		3 410 658	711 728	749 253	4 159 911	4 491 344	4 583 942	7 831 859	2 637 94
I alt 1957-58.									
		3 758 799	771 882	785 857	4 544 656	4 870 784	4 977 100	8 711 670	2 853 58
Anke									
		÷ 348 141	÷ 60 154	÷ 36 604	÷ 384 745	÷ 379 440	÷ 393 158	÷ 879 811	÷ 215 64

¹⁾, ²⁾ og ³⁾ Sjå fotnotar side 80.

⁴⁾ I drift frå 16/2 1959.

⁵⁾ Korreksjonen gjeld differanse mellom månadsa'la frå stasjonane og dei tala som er lagde til grunn for oppgjeret med utlandet Ein har rekna dei sistnemnde tala som rette.

ed kontrollkrinsane i budsjettåret 1958—59.

i kontrollkrinsane, er førte opp i tabell 6.)

		Inntekter					Utgifter				
ttelefo- erte og teleks. telegram	telegram- skrivne ut på Lx	telegram til inn- landet	telegram til ut- landet ¹⁾	telefoner- ings- og telekser- ings- avgifter	andre inntekter	i alt	lønsut- gifter ²⁾	stasjons- haldsut- gifter	andre utgifter	i alt	
10	11	12	13	14	15	16	17	18	19	20	
		kr.	kr.	kr.	kr.	kr.	kr.	kr.	kr.	kr.	kr.
2 563	4 941	45 780	956	2 663	885	50 284	37 184	16 504	3 867	57 555	114
2 913	6 790	49 819	826	3 092	435	54 172	57 866	16 211	5 170	79 247	115
4 717	4 074	25 589	587	2 141	513	28 830	20 140	1 317	2 217	23 674	116
7 947	10 161	80 417	2 532	4 992	1 384	89 325	45 273	61 797	10 642	117 712	117
9 141	22 563	206 232	13 047	11 971	5 613	236 863	263 489	47 404	25 306	336 199	118
—	—	25 038	5 437	—	4 393	34 868	83 073	—	22 309	105 382	119
1 846	6 809	57 241	9 016	3 930	898	71 085	89 004	16 738	6 639	112 381	120
242	1 501	10 537	332	780	10	11 659	12 689	402	2 769	15 860	121
608	2 589	21 942	4 431	1 778	876	29 027	44 393	15 798	4 430	64 621	122
2 732	6 951	52 258	6 345	3 250	1 082	62 935	56 996	—	3 634	60 630	123
—	—	224	—	—	—	224	710	—	99	809	124
5 965	4 154	37 059	991	3 294	387	41 731	43 374	5 622	4 179	53 175	125
3 736	24 602	162 273	24 334	11 364	9 000	206 971	211 229	51 150	17 205	279 584	126
402	506	5 827	111	473	355	6 766	10 015	—	1 747	11 762	127
1 075	1 497	13 250	1 295	611	291	15 447	22 062	—	1 023	23 085	128
3 867	8 779	67 325	2 050	4 214	1 230	74 819	60 195	28 164	3 344	91 703	129
2 717	10 585	113 061	11 516	5 484	4 259	134 320	169 393	26 121	34 687	230 201	130
2 646	3 298	29 274	9 086	1 407	716	40 483	67 864	9 031	8 747	85 642	131
—	—	1 132	217	—	10	1 359	1 477	—	169	1 646	132
6 130	30 564	381 787	33 193	15 166	6 524	436 670	440 710	65 002	30 164	535 876	133
—	—	23 357	5 240	—	—	28 597	34 288	—	2 859	37 147	134
440	652	9 275	1 874	649	518	12 316	9 294	—	2 119	11 413	135
59 687	151 016	1 418 697	133 416	77 259	39 379	1 668 751	1 780 718	361 261	193 325	2 335 304	
2 772	9 314	92 996	4 776	4 339	867	102 978	98 139	49 157	13 638	160 934	136
263	2 192	28 947	703	951	601	31 202	36 219	2 263	3 983	42 465	137
—	—	1 146	36	—	—	1 182	2 981	—	497	3 478	138
1 032	10 258	131 182	20 270	6 363	2 841	160 656	128 577	16 592	8 461	153 630	139
—	22	13 652	6 462	—	42	20 156	26 115	—	2 967	29 082	140
473	1 231	21 902	291	1 073	400	23 666	18 738	4 739	2 653	26 130	141
751	5 410	74 618	11 190	4 831	1 796	92 435	73 666	8 949	9 843	92 458	142
—	—	3 177	1 334	—	70	4 581	7 101	—	1 405	8 506	143
2 864	8 790	88 134	5 419	3 929	2 966	100 448	102 100	12 104	14 136	128 340	144
1 849	1 665	24 197	932	1 404	456	26 989	14 147	15 866	4 086	34 099	145
1 348	3 047	45 019	366	2 339	1 375	49 099	56 821	22 304	6 302	85 427	146
—	—	2 462	250	—	30	2 742	1 760	—	499	2 259	147
1 295	5 692	66 292	1 838	2 323	1 420	71 873	99 356	26 634	12 434	138 424	148
1 333	7 222	106 271	6 112	5 255	1 699	119 337	132 202	7 017	8 727	147 946	149
—	—	14 332	18 098	—	337	32 767	59 041	—	11 897	70 938	150
13 980	54 843	714 327	78 077	32 807	14 900	840 111	856 963	165 625	101 528	1 124 116	
954 959	2 169 235	17 402 917	13 141 417	1 457 868	587 711	32 589 913	23 109 842	2 847 742	1 923 205	27 880 789	
—	3 512	—	—	—	—	—	—	—	—	—	
—	719	—	—	—	—	—	—	—	—	—	
954 959	2 173 466	17 402 917	13 141 417	1 457 868	587 711	32 589 913	23 109 842	2 847 742	1 923 205	27 880 789	
1 003 918	2 381 101	—	—	—	—	32 847 439	—	—	—	27 374 661	
÷ 48959	÷ 207 635	—	—	—	—	÷ 257 526	—	—	—	506 128	

Tabell 5. Teleks. Trafikk, driftsinntekter og -utgifter ved telekssentralane i budsjettåret 1958—59.

(Driftsinntekter og -utgifter som ikkje er delt på telekssentralane, er førte opp i tabell 6)

Telekssentral	Abonnement pr. 30/6 1959	Utgående taksert trafikk					Inntekter ^{4 5}							Utgifter ⁵			
		til innlandet		til utlandet		i alt	abonnements- avgifter	trafikk til innlandet		trafikk til utlandet ³		andre inntekter	i alt	løns- utgifter	andre utgifter	i alt	
		automa- tisk opp- sette ¹	manuelt oppsette	automa- tisk opp- sette	manuelt oppsette			auto- matisk oppsette	manuelt oppsette	auto- matisk oppsette	manuelt oppsette						
		1	2	3	4	5	6	7	8	9	10	11	12	13	14	15	16
		minutt	minutt	minutt	minutt	minutt	kr.	kr.	kr.	kr.	kr.	kr.	kr.	kr.	kr.	kr.	kr.
Oslo	454	983 000	35 036	—	1 300 610	2 318 646	1 298 393	523 941	34 475	—	3 316 324	11 153	5 184 286	525 961	619 705	1 145 666	
Tønsberg.....	11	—	5 727	—	4 336	10 063	27 487	—	2 720	—	12 587	364	43 158	12 122	4 306	16 428	
Kristiansand....	29	—	70 074	—	34 372	104 446	87 878	—	38 424	—	96 571	112	222 985	74 158	7 957	82 115	
Haugesund	24	—	60 753	—	33 517	94 270	71 393	—	33 009	—	106 059	833	211 294	56 481	6 304	62 785	
Stavanger	42	—	125 514	—	24 629	150 143	101 612	—	51 532	—	45 515	3 659	202 318	71 829	11 450	83 279	
Bergen	130	—	353 364	—	193 120	546 484	346 402	—	175 225	—	648 919	9 793	1 180 339	184 002	228 476	412 478	
Ålesund.....	26	—	72 495	—	10 629	83 124	60 448	—	40 849	—	23 545	1 386	126 228	60 743	6 930	67 673	
Trondheim	85	—	211 560	—	63 935	275 495	194 860	—	121 801	—	142 749	4 693	464 103	249 082	41 809	290 891	
Bodø	17	—	78 954	—	1 010	79 964	36 084	—	37 797	—	1 066	685	75 632	30 960	7 608	38 568	
Svolvær.....	19	—	70 410	—	910	71 320	39 494	—	40 282	—	2 010	5	81 791	40 911	4 597	45 508	
Tromsø	14	—	52 251	—	1 267	53 518	38 500	—	28 585	—	4 070	835	71 990	75 058	16 519	91 577	
Alta	12	—	21 951	—	2 679	24 630	24 866	—	12 829	—	2 768	—	40 463	15 891	1 450	17 341	
Ialt 1958—59....	863	983 000	1 158 089	—	1 671 014	3 812 103	2 327 417	523 941	617 528	—	4 402 183	33 518	7 904 587	1 397 198	957 111	2 354 309	
Ialt 1957—58....	785	756 000	963 512	—	1 337 390	3 056 902							6 882 536			1 949 536	
Auke	78	227 000	194 577	—	333 624	755 201							1 022 051			404 773	

¹ Utrekna tal.

² Her er teki med både vanleg abonnementsavgift og avgift for ektrautstyr (så som skatoll, handperforatorar, maskinsendarar og leige for lokalsamband ut over 2 000 m).

³ Her er ført opp dei bruttosummane stasjonane krev inn. Den delen som tilkjem utlandet er ikkje trekt frå.

⁴ Tidlegare blei inn- og uttekeeringsavgifter og apparatleige ved fast utleigde samband rekna som teleksinntekter. Desse inntektene er frå og med budsjettåret 1958—59 rekna som telegrafinntekter.

⁵ Her har ein og teki dei inntektene og utgiftene som er rekneskapsførte ved dei kontrollkrinsane der abonnentane høyrer heime.

Tabell 6. Driftsinntekter og -utgifter i budsjettåret

A. Inn-

Nr.	1	Abonnements-	Trafikk-
		avgifter	innlandet
	1	2	3
		kr.	kr.
1	NRK, refusjon administrasjonsutgifter.....	—	—
2	Luftfartsdir. refusjon administrasjonsutgifter	—	—
3	Utleige av samband til Forsvaret	—	—
4	Utleige av samband til NRK	—	—
5	Utleige av samband til andre	—	—
6	Utleige av fjernskrivarar m.m.	665 188	—
7	Husleigeinntekter	—	—
8	Prent og ymse kontorbruksting	—	—
9	Inntekter av annonsar i katalogane.....	—	—
10	Reklame og annonsar (ekskl. katalogar)	—	—
11	Tilskot frå abonnentane til bilinjer og rasjonalisering	—	—
12	Radiosendarløyve	—	—
13	Inkassoavgift for radiotrafikk	—	—
14	Leigeinntekt Tønsberg og Sandefjord tfn.anlegg	—	—
15	Ymse inntekter	—	2 188
	Avrekning med utlandet (sjå tab. 8, 9 og 10):	—	—
16	Tilkjem Noreg av trafikk frå utlandet	—	—
17	Tilkjem utlandet av trafikk frå Noreg	—	—
18	Samdrift N.S.B.	—	÷ 81 172
19	Skipstakstar betalt reiarane	—	÷ 330 679
		665 188	÷ 409 663
	Deling på driftsgreinene (ført over til tabell 1):		
	Abonnenttelefonen	—	—
	Rikstelefonen	—	÷ 439
	Telegraf	665 188	÷ 409 224
	Teleks	—	—

1958—59 som ikkje er delt på kontrollkrinsane.

tekter.

avgifter utlandet	Andre inntekter	I alt	Delt slik på driftsgreinene				Nr.
			abonnent- telefonen	rikstelefonen	telegraf	teleks	
4	5	6	7	8	9	10	
kr.	kr.	kr.	kr.	kr.	kr.	kr.	
—	650 581	650 581	—	650 581	—	—	1
—	295 000	295 000	—	—	295 000	—	2
—	4 054 003	4 054 003	—	2 699 185	1 354 818	—	3
—	1 173 865	1 173 865	—	1 173 865	—	—	4
—	1 583 043	1 583 043	—	627 979	955 064	—	5
—	—	665 188	—	—	665 188	—	6
—	196 311	196 311	97 361	67 668	29 841	1 441	7
—	307 426	307 426	—	32 685	244 879	29 862	8
—	683 260	683 260	683 260	—	—	—	9
—	8 275	8 275	—	2 758	5 517	—	10
—	256 685	256 685	256 685	—	—	—	11
—	124 411	124 411	—	91 988	32 423	—	12
—	329 964	329 964	—	12 209	317 755	—	13
—	950 000	950 000	950 000	—	—	—	14
39 692	298 078	339 958	35 030	107 256	196 734	938	15
11 221 715	—	11 221 715	—	4 279 226	4 822 294	2 120 195	16
÷ 16 031 336	— ÷	16 031 336	— ÷	6 441 756	÷ 6 737 848	÷ 2 851 732	17
24 044	— ÷	57 128	— ÷	—	÷ 57 128	—	18
÷ 113 229	— ÷	443 908	— ÷	65 824	÷ 378 084	—	19
÷ 4 859 114	10 910 902	6 307 313	2 022 336	3 237 820	1 746 453	÷ 699 296	
—	2 022 336	2 022 336					
÷ 2 224 873	5 463 132	3 237 820					
÷ 1 902 704	3 393 193	1 746 453					
÷ 731 537	32 241	÷ 699 296					

Tabell 6. (Framh.) Driftsinntekter og -utgifter i budsjettåret

B. Ut-

Nr.		Lønsutgifter ³⁾	Stasjons- halds- utgifter	Andre utgifter
	1	2	3	4
		kr.	kr.	kr.
1	Telegrafstyret	7 058 167	—	692 828
2	Revisjonskontoret	488 824	—	32 030
3	Laboratoria	—	—	189 870
4	Distriktstyra (sjå tab. 7)	3 270 923	—	281 152
5	Distriktsverkstadene (sjå tab. 7)	1 778 309	—	500 072
6	Vedlikehald rikslinjenettet (sjå tab. 7)	5 208 082	—	5 871 213
7	Drift av nokre større bygningar	27 203	—	303 013
8	Prent og ymse kontorbruksting	—	—	1 863 494
9	Reinholdsmiddel m. m.	—	—	117 826
10	Ymse teknisk stasjonsmateriell	—	—	2 356 859
11	Undervisning og opplæring	2 304 755	—	364 760
12	Utgifter ved katalogredaksjonen	530 692	—	2 656 759
13	Hovudlagerets drift	790 630	—	2 383 835
14	Trygdekassepremiar ¹⁾	364 719	—	—
15	Premie til Rikstrygdeverket	346 351	—	—
16	Tenestemennenes pensjonsinnskot	8 506 606	—	—
17	Telegrafverkets tilskot til Pensjonskassa	15 100 000	—	—
18	Innskot statsarbeidartrygda	520 000	—	—
19	Andre sosiale utgifter ²⁾	575 685	—	253 335
20	Uniformer	827 252	—	—
21	Deltaking i internasjonale konferansar	—	—	102 315
22	Reklame og annonsar (ekskl. katalogar)	—	—	117 589
23	Betalt tuberkuloseлага for Lx-blankettar	—	—	1 375 327
24	Ymse utgifter	85 488	21 224	253 436
25	Renter, statens kapital i anlegga	—	—	—
26	Renter, lån overtekne bytelefonanlegg	—	—	—
27	Renter, lagerfondet og overtrekk på lagerfondet	—	—	—
28	Avsetning til fornying	—	—	—
29	Samdrift N.S.B.	—	—	25 000
		47 783 686	21 224	19 740 713
	Deling på driftsgreinene (ført over til tabell 1):			
	Abonmenttelefonen	16 532 866	7 386	6 008 525
	Rikstelefonen	23 318 784	11 631	9 450 435
	Telegraf	6 652 728	2 207	3 194 326
	Teleks	1 279 308	—	1 087 427

¹⁾ Vedkjem ikkje personalet ved stasjonane.

²⁾ Pensjonar av «Ymse stønader» kr. 350.000, rekreasjonsheimar kr. 150 000, bedriftslækjarkontora kr. 199.532, inventar til spise- og kvilerom kr. 57.890.

³⁾ Lønsutgifter til personalet på stasjonshaldsregulativet er ikkje tekne med her, men under kolonne 12. Derimot er takst-partar tekne med.

⁴⁾ Totalsummen (kr. 50 mill.) er fordelt på grunnlag av kapitalen i anlegga og i samsvar med dei prosentsatsane som gjeld for utrekning av avskrivningar på Telegrafverkets anleggsdelar.

1958—59 som ikkje er delt på kontrollkrinsane.

gifter.

Renter	Avsetting til fornying ¹⁾	I alt	Delt slik på driftsgreinene				Nr.
			abonment- telefonen	rikstelefonen	telegraf	teleks	
5	6	7	8	9	10	11	
kr.	kr.	kr.	kr.	kr.	kr.	kr.	
—	—	7 750 995	2 197 880	4 020 664	1 760 254	293 051	1
—	—	520 854					2
—	—	189 870	4 997	116 721	58 158	9 994	3
—	—	3 552 075	1 397 748	1 775 645	323 512	55 170	4
—	—	2 278 381	562 638	838 317	562 553	314 873	5
—	—	11 079 295	—	10 525 330	221 586	332 379	6
—	—	330 216	163 771	113 827	50 195	2 423	7
—	—	1 863 494	427 919	666 005	632 340	137 230	8
—	—	117 826	57 676	39 542	19 453	1 155	9
—	—	2 356 859	817 630	750 192	227 482	561 555	10
—	—	2 669 515	1 051 414	1 286 058	278 458	53 585	11
—	—	3 187 451	3 132 481	—	51 306	3 664	12
—	—	3 174 465	1 476 127	1 309 467	242 053	146 818	13
—	—	364 719	109 415	167 771	72 944	14 589	14
—	—	346 351	238 446	97 151	5 127	5 627	15
—	—	8 506 606	3 450 806	3 646 800	1 276 200	132 800	16
—	—	15 100 000	6 125 300	6 473 200	2 265 800	235 700	17
—	—	520 000	357 800	146 100	7 700	8 400	18
—	—	829 020	298 530	370 572	146 737	13 181	19
—	—	827 252	586 091	173 061	53 077	15 023	20
—	—	102 315	—	41 155	34 055	27 105	21
—	—	117 589	40 755	47 821	27 907	1 106	22
—	—	1 375 327	—	—	1 375 327	—	23
—	—	360 148	51 353	175 451	132 037	1 307	24
25 443 300	—	25 443 300	15 854 496	8 226 758	1 021 534	340 512	25
1 797 621	—	1 797 621	1 797 621	—	—	—	26
1 126 169	—	1 126 169	695 297	327 434	64 557	38 881	27
—	50 000 000	50 000 000	36 600 000	11 050 000	1 800 000	550 000	28
—	—	25 000	—	—	25 000	—	29
28 367 090	50 000 000	145 912 713	77 496 191	52 385 042	12 735 352	3 296 128	
18 347 414	36 600 000	77 496 191					
8 554 192	11 050 000	52 385 042					
1 086 091	1 800 000	12 735 352					
379 393	550 000	3 296 128					

Tabell 7. Utgifter ved distriktstyra, distriktsverkstadene og vedlikehold av rikslinjenettet i budsjettåret 1958—59.

	Utgifter						
	løns- utgifter	andre utgifter	i alt	delt slik på driftsgreinerne			
				abonment- telefon	riks- telefon	telegraf	teleks
1	2	3	4	5	6	7	8
	kr.	kr.	kr.	kr.	kr.	kr.	kr.
Distriktstyra^{1 2}							
Østfold	307 898	19 503	327 401	147 330	147 330	32 741	—
Oppland	207 362	15 092	222 454	88 982	111 227	22 245	—
Drammen	279 035	15 369	294 404	148 000	140 000	6 404	—
Agder	304 603	30 629	335 232	167 616	134 093	33 523	—
Rogaland	271 995	33 288	305 283	161 800	93 638	34 645	15 200
Bjergvin	327 338	16 564	343 902	103 171	208 061	30 951	1 719
Møre	290 380	23 193	313 573	125 429	141 108	31 357	15 679
Trøndelag	340 210	24 537	364 747	145 900	175 080	36 474	7 293
Nordland	301 871	37 546	339 417	132 372	173 102	30 547	3 396
Troms	369 164	26 942	396 106	130 715	219 839	33 669	11 883
Finnmark	271 067	38 489	309 556	46 433	232 167	30 956	—
I alt	3 270 923	281 152	3 552 075	1 397 748	1 775 645	323 512	55 170
Distriktsverkstadene							
Oslo	835 363	9 338	844 701	—	295 645	356 886	192 170
Østfold	31 513	16 578	48 091	38 473	9 618	—	—
Oppland	18 695	6 923	25 618	8 021	12 947	4 650	—
Drammen	77 066	25 764	102 830	56 000	35 000	10 930	900
Agder	75 623	45 143	120 766	60 383	48 306	12 077	—
Rogaland	108 310	87 838	196 148	117 700	58 900	15 700	3 848
Bjergvin	200 009	24 508	224 517	11 226	33 678	67 355	112 258
Møre	88 767	30 890	119 657	47 863	59 828	11 966	—
Trøndelag	102 156	40 594	142 750	57 100	68 500	17 150	—
Nordland	92 883	102 691	195 574	48 893	117 343	27 380	1 958
Troms	101 557	85 396	186 953	102 824	56 086	24 304	3 739
Finnmark	46 367	24 409	70 776	14 155	42 466	14 155	—
I alt	1 778 309	500 072	2 278 381	562 638	838 317	562 553	314 873
Vedlikehold av rikslinjenettet							
Luftlinjer og kablar i luftlinje- kursane	4 090 067	4 239 359	8 329 426	}	— 10 525 330	221 586	332 379
Kabellinjer	418 710	450 421	869 131				
Innlandske sjøkablar	698 458	985 127	1 683 585				
Sjøkablar til utlandet	847	196 306	197 153				
I alt	5 208 082	5 871 213	11 079 295	—	10 525 330	221 586	332 379

¹ Trygdekassepremiene ved distriktstyra er ikkje tekne med her, men i tabell 6.

² Utgiftene ved Oslo distriktstyre er førte under Oslo i tabellane 2, 3, 4 og 5.

Tabell 8a. Telefontrafikken med

Terminal-

Trafikk med	Taksert trafikk			
	frå Noreg		til Noreg	
	1	2	3	4
	2	3	4	5
	2	3	4	5
A. Europeisk takstområde.				
Algerie				
Vanlege samtaler.....	12	58	21	111
Kringk. overf., sendeline	2	37	—	—
Kringk. overf., konf.line	2	37	—	—
Særtener ¹	—	11	—	5
	16	143	21	116
Austerrike				
Vanlege samtaler.....	763	5 155	584	4 024
Il samtaler	44	280	3	25
Lysamtaler.....	—	—	—	—
Kringk. overf., sendeline	1	11	—	—
Kringk. overf., konf.line	1	11	—	—
Særtener ¹	—	742	—	400
	809	6 199	587	4 449
Belgia				
Vanlege samtaler.....	3 530	23 587	5 630	40 295
Il samtaler	373	2 424	277	2 384
Lysamtaler.....	—	—	6	53
Kringk. overf., sendeline	1	20	1	49
Kringk. overf., konf.line	1	20	1	55
Særtener	—	3 401	—	2 275
	3 905	29 452	5 915	45 111
Bulgaria				
Vanlege samtaler.....	1	3	17	117
Særtener ¹	—	2	—	8
	1	5	17	125
Danmark				
Til full takst:				
Vanlege samtaler.....	90 994	499 180	94 538	513 408
Il samtaler	13 107	70 492	6 015	35 070
Lysamtaler.....	2	9	132	731
Abonnementsamtaler	32	114	393	1 574
Kringk. overf., sendeline	27	769	24	1 565
Kringk. overf., konf.line	15	464	22	1 316
Grensesamtaler, vanlege	1 001	5 211	1 611	8 779
Grensesamtaler, il	6	44	—	—
Særtener ¹	—	64 262	—	53 401
	105 184	640 545	102 735	615 844
Til nedsett takst:				
Vanlege samtaler.....	57 422	353 437	59 193	352 613
Il samtaler	356	2 028	610	3 846
Lysamtaler.....	—	—	7	26
Abonnementsamtaler	659	6 241	363	1 330
Kringk. overf., konf.line	12	308	5	211
Grensesamtaler, vanlege	673	3 948	—	—
Særtener ¹	—	21 034	—	19 063
	59 122	386 996	60 178	377 089

¹ Kvar særteneste (tilseing, bodsending m. m.) er rekna som eit minutt.² Utrekna etter ein gullfrankkurs på kr. 2,3335.

utlandet i budsjettåret 1958—59.

trafikk.

frå og til Noreg			Inntekter									
			av samtaler frå Noreg			av samtaler til Noreg	tilkjem Noreg					
i alt	auke frå året før		krevd inn i Noreg	tilkjem utlandet	tilkjem Noreg (9 minus 10)			i alt (11 + 12)				
6	7	8	9	10	11	12	13					
samtaler	minutt	minutt	kr.	kr. ²	kr.	kr. ²	kr.					
33	169	53	2 512	1 938	574	171	745					
2	37	37										
2	37	37										
	16	3										
37	259	130										
1 347	9 179	1 002	49 237	38 857	10 380	7 399	17 779					
47	305	267										
		6										
1	11	77										
1	11	61										
	1 142	2										
1 396	10 648	1 415										
9 160	63 882	4 847	178 590	128 994	49 596	70 422	120 018					
650	4 808	1 671										
6	53	41										
2	69	95										
2	75	97										
	5 676	392										
9 820	74 563	3 335										
18	120	61	71	63	8	225	233					
	10	9										
18	130	70										
185 532	1 012 588	109 073	1 593 905	799 221	794 684	686 629	1 481 313					
19 122	105 562	10 954										
134	740	203										
425	1 688	451										
51	2 334	523										
37	1 780	491										
2 612	13 990	13 990										
6	44	44										
	117 663	12 289										
207 919	1 256 389	148 018										
116 615	706 050	80 917										
966	5 874	670										
7	26	47										
1 022	7 571	932										
17	519	60										
673	3 948	3 948										
	40 097	1 840										
119 300	764 085	84 996										

Tabell 8a. (Framh.) Telefontrafikken med

Terminal-

Trafikk med	Taksert trafikk				
	frå Noreg		til Noreg		
	1	2	3	4	5
	samtaler	minutt	samtaler	minutt	
Finland					
Til full takst:					
Vanlege samtaler.....	4 360	26 076	4 416	29 447	
Ilamtaler	690	4 056	664	4 334	
Lysamtaler.....	1	5	—	—	
Kringk.overf., sendeline	22	438	35	700	
Kringk.overf., konf.line	21	328	32	582	
Grensesamtaler, vanlege	4 730	18 831	4 624	20 043	
Grensesamtaler, il	24	102	33	162	
Særtener ¹		5 528		3 231	
	9 848	55 364	9 804	58 499	
Til nedsett takst:					
Vanlege samtaler.....	1 727	10 999	1 747	14 173	
Ilamtaler	15	137	21	274	
Kringk.overf., konf.line	1	110	5	266	
Særtener ¹		812		864	
	1 743	12 058	1 773	15 577	
Frankrike					
Vanlege samtaler.....	7 521	52 477	10 068	64 880	
Ilamtaler	508	3 170	119	707	
Lysamtaler.....	—	—	17	139	
Kringk.overf., sendeline	41	756	1	20	
Kringk.overf., konf.line	41	736	1	20	
Særtener ¹		7 541		5 581	
	8 111	64 680	10 206	71 347	
Færøyane					
Til full takst:					
Vanlege samtaler.....	287	1 733	389	1 806	
Særtener ¹		244		292	
	287	1 977	389	2 098	
Til nedsett takst:					
Vanlege samtaler.....	152	929	144	606	
Særtener ¹		132		97	
	152	1 061	144	703	
Gibraltar					
Vanlege samtaler.....	2	14	—	—	
Særtener ¹		2		1	
	2	16	—	1	
Hellas					
Vanlege samtaler.....	47	344	54	278	
Ilamtaler	1	6	1	12	
Særtener ¹		58		39	
	48	408	55	329	
Irland					
Vanlege samtaler.....	103	714	173	1 178	
Særtener ¹		87		98	
	103	801	173	1 276	
Island					
Vanlege samtaler.....	395	2 174	385	1 878	
Særtener ¹		70		49	
	395	2 244	385	1 927	

¹ Kvar særteneste (tilseing, bodsending m. m.) er rekna som eit minutt.² Utrekna etter ein gullfrankkurs på kr. 2,3335.

utlandet i budsjettåret 1958—59.

trafikk.

frå og til Noreg			Inntekter				
			av samtaler frå Noreg			av samtaler til Noreg	
i alt		auke frå året før	krevd inn i Noreg	tilkjem utlandet	tilkjem Noreg (9 minus 10)	i alt (11 + 12)	
6	7	8	9	10	11	12	13
samtaler	minutt	minutt	kr.	kr. ²	kr.	kr. ²	kr.
8 776	55 523	6 264	165 522	119 850	45 672	42 293	87 965
1 354	8 390	1 014					
1	5 ÷	13					
57	1 138 ÷	1 033					
53	910 ÷	934					
9 354	38 874	10 443					
57	264	51					
	8 759	1 407					
19 652	113 863	17 199					
3 474	25 172 ÷	73					
36	411	77					
6	376	74					
	1 676	74					
3 516	27 635	152					
17 589	117 357	4 352					
627	3 877 ÷	2 637					
17	139 ÷	66					
42	776 ÷	197					
42	756 ÷	222					
	13 122	1 441					
18 317	136 027	2 671					
676	3 539 ÷	453	12 369	7 304	5 065	1 874	6 939
	536 ÷	100					
676	4 075 ÷	553					
296	1 535	178					
	229	2					
296	1 764	180					
2	14 ÷	12					
	3 ÷	1					
2	17 ÷	13					
101	622 ÷	148					
2	18	15					
	97 ÷	9					
103	737 ÷	142					
276	1 892	582	5 367	3 760	1 607	2 717	4 324
	185	48					
276	2 077	630					
780	4 052	821					
	119	34					
780	4 171	855					

Tabell 8a. (Framh.) Telefontrafikken med
 Terminal-

Trafikk med	Taksert trafikk				
	frå Noreg		til Noreg		
	1	2	3	4	5
	samtaler	minutt	samtaler	minutt	
Italia					
Vanlege samtaler.....	1 486	10 371	1 852	12 531	
Ilsamtaler	143	972	78	535	
Lynsamtaler.....	—	—	18	137	
Kringk. overf., sendeline	4	81	—	—	
Kringk. overf., konf. line	4	83	—	—	
Særtjenester ¹	—	1 481	—	1 010	
	1 637	12 988	1 948	14 213	
Jugoslavia					
Vanlege samtaler.....	93	824	251	2 271	
Ilsamtaler	16	100	—	—	
Særtjenester ¹	—	83	—	110	
	109	1 007	251	2 381	
Kanariøyane					
Vanlege samtaler.....	4	19	1	3	
Særtjenester ¹	—	6	—	1	
	4	25	1	4	
Luxembourg					
Vanlege samtaler.....	55	358	60	465	
Ilsamtaler	9	95	2	6	
Særtjenester ¹	—	55	—	30	
	64	508	62	501	
Madeira					
Vanlege samtaler.....	1	3	1	3	
Særtjenester ¹	—	1	—	1	
	1	4	1	4	
Malta					
Vanlege samtaler.....	1	5	3	29	
Særtjenester ¹	—	1	—	1	
	1	6	3	30	
Marokko m/Tanger					
Vanlege samtaler.....	10	44	11	78	
Ilsamtaler	1	5	—	—	
Særtjenester ¹	—	11	—	13	
	11	60	11	91	
Marokko, spansk					
Vanlege samtaler.....	1	4	1	4	
Særtjenester ¹	—	1	—	2	
	1	5	1	6	
Nederland					
Vanlege samtaler.....	11 160	72 376	21 172	159 435	
Ilsamtaler	1 096	6 695	794	6 871	
Lynsamtaler.....	—	—	46	369	
Kringk. overf., sendeline	1	6	9	312	
Kringk. overf., konf. line	1	6	9	317	
Særtjenester ¹	—	10 079	—	8 787	
	12 258	89 162	22 030	176 091	
Polen					
Vanlege samtaler.....	447	3 379	1 155	9 583	
Ilsamtaler	40	267	—	—	
Kringk. overf., sendeline	2	42	—	—	
Kringk. overf., konf. line	2	55	—	—	
Særtjenester ¹	—	350	—	517	
	491	4 093	1 155	10 100	

¹ Kvar særtjeneste (tilseing, bodsending m. m.) er rekna som eit minutt.

² Utrekna etter ein gullfrankkurs på kr. 2,3335.

utlandet i budsjettåret 1958—59.

trafikk.

frå og til Noreg			Inntekter				
			av samtaler frå Noreg			av samtaler til Noreg	tilkjem Noreg (11 + 12)
i alt	auke frå året før	krevd inn i Noreg	tilkjem utlandet	tilkjem Noreg (9 minus 10)	i alt (11 + 12)		
6	7	8	9	10	11	12	13
samtaler	minutt	minutt	kr.	kr. ²	kr.	kr. ²	kr.
3 338	22 902	3 818	169 416	139 012	30 404	28 937	59 341
221	1 507 ÷	485					
18	137	55					
4	81	22					
4	83	24					
	2 491	112					
3 585	27 201	3 546	9 077	7 332	1 745	3 588	5 333
344	3 095	2 147					
16	100	37					
	193	105					
360	3 388	2 289					
5	22 ÷	73	500	457	43	6	49
	7 ÷	3					
5	29 ÷	76					
115	823	158	3 437	2 486	951	800	1 751
11	101 ÷	5					
	85	17					
126	1 009	170					
2	6 ÷	2	75	69	6	6	12
	2 ÷	2					
2	8 ÷	4					
4	34	31	76	70	6	74	80
	2	2					
4	36	33					
21	122	69	1 088	900	188	134	322
1	5	5					
	24	12					
22	151	86					
2	8	8	99	90	9	9	18
	3	3					
2	11	11					
32 332	231 811	51 551	383 500	242 829	140 671	255 837	396 508
1 890	13 566	174					
46	369	146					
10	318	87					
10	323	92					
	18 866	3 722					
34 288	265 253	55 772					
1 602	12 962 ÷	4 389	29 855	23 903	5 952	12 579	18 531
40	267 ÷	22					
2	42 ÷	147					
2	55 ÷	152					
	867 ÷	186					
1 646	14 193 ÷	4 896					

Tabell 8a. (Framh.) Telefontrafikken med

Terminal-

Trafikk med	Taksert trafikk				
	frå Noreg		til Noreg		
	1	2	3	4	5
	samtaler	minutt	samtaler	minutt	
Portugal					
Vanlege samtaler.....	124	821	82	541	
Ilsamtaler	11	84	4	25	
Særtener ¹		139		73	
	135	1 044	86	639	
Romania					
Vanlege samtaler.....	14	74	23	166	
Ilsamtaler	—	—	4	21	
Lynsamtaler.....	—	—	—	—	
Særtener ¹		20		5	
	14	94	27	192	
Sovjetsamveldet					
Vanlege samtaler.....	532	3 870	1 483	11 924	
Ilsamtaler	28	190	—	—	
Kringk. overf., sendeline	4	208	—	—	
Kringk. overf., konf. line	4	208	—	—	
Særtener ¹		302		1 168	
	568	4 778	1 483	13 092	
Spania					
Vanlege samtaler.....	436	3 500	520	4 239	
Ilsamtaler	47	431	10	59	
Særtener ¹		526		280	
	483	4 457	530	4 578	
Storbritannia					
Vanlege samtaler.....	42 229	275 000	47 765	317 454	
Abonnementsamtaler	—	—	300	1 986	
Kringk. overf., sendeline	86	1 705	3	55	
Kringk. overf., konf. line	86	1 709	3	55	
Særtener ¹		36 592		32 864	
	42 401	315 006	48 071	352 414	
Sverige					
Til full takst:					
Vanlege samtaler.....	207 311	1 150 559	235 604	1 295 471	
Ilsamtaler	45 571	268 501	37 941	226 801	
Lynsamtaler	4	34	67	348	
Abonnementsamtaler	25	884	129	552	
Kringk. overf., sendeline	87	3 553	110	5 497	
Kringk. overf., konf. line	32	841	65	3 456	
Grensesamtaler, vanlege	31 319	130 008	31 450	140 127	
Grensesamtaler, il	13	72	19	60	
Særtener ¹		175 684		165 425	
	284 362	1 730 136	305 385	1 837 737	
Til nedsett takst:					
Vanlege samtaler.....	119 723	711 304	127 751	768 638	
Ilsamtaler	971	5 426	1 422	8 518	
Lynsamtaler	—	—	12	64	
Abonnementsamtaler	900	5 471	581	4 376	
Kringk. overf., konf. line	53	2 463	41	1 779	
Særtener ¹		41 659		42 362	
	121 647	766 323	129 807	825 737	

¹ Kvar særteneste (tilseing, bodsending m. m.) er rekna som eit minutt.² Utrekna etter ein gullfrankkurs på kr. 2,3335.

utlandet i budsjettåret 1958—59.

trafikk.

frå og til Noreg			Inntekter				
i alt			av samtaler frå Noreg			av samtaler til Noreg	tilkjem Noreg (11 + 12)
			krevd inn i Noreg	tilkjem utlandet	tilkjem Noreg (9 minus 10)		
6	7	8	9	10	11	12	13
samtaler	minutt	minutt	kr.	kr. ²	kr.	kr. ²	kr.
206	1 362	137	17 710	15 869	1 841	975	2 816
15	109 ÷	85					
	212	44					
221	1 683	96	1 316	1 137	179	348	527
37	240 ÷	68					
4	21 ÷	31					
	— ÷	4					
	25 ÷	12					
41	286 ÷	115	45 984	39 230	6 754	16 546	23 300
2 015	15 794 ÷	1 081					
28	190 ÷	118					
4	208 ÷	124					
4	208 ÷	434					
	1 470 ÷	34					
2 051	17 870 ÷	1 791	66 516	58 144	8 372	7 323	15 695
956	7 739	68					
57	490 ÷	207					
	806 ÷	168					
1 013	9 035 ÷	307	1 776 477	1 093 567	682 910	780 132	1 463 042
89 994	592 454	44 654					
300	1 986 ÷	566					
89	1 760	678					
89	1 764	718					
	69 456	6 419					
90 472	667 420	51 903	3 603 127	1 929 945	1 673 182	1 543 886	3 217 068
442 915	2 446 030	51 846					
83 512	495 302	97 227					
71	382 ÷	4					
154	1 436	1 436					
197	9 050	2 185					
97	4 297	1 096					
62 769	270 135	6 444					
32	132	24					
	341 109	8 421					
589 747	3 567 873	168 675					
247 474	1 479 942	86 894	251 454	1 592 060	84 340		
2 393	13 944 ÷	3 668					
12	64 ÷	14					
1 481	9 847	11					
94	4 242	949					
	84 021	168					

Tabell 8a. (Framh.) Telefontrafikken med

Terminal-

Trafikk med	Taksert trafikk			
	frå Noreg		til Noreg	
	1	2	3	4
	2	3	4	5
	2	3	4	5
Sveits	2	3	4	5
Vanlege samtaler.....	4 668	33 180	3 789	27 385
Il samtaler	264	1 790	54	429
Kringk. overf., sendeline	16	275	—	—
Kringk. overf., konf. line	16	267	—	—
Særtener ¹	—	4 422	—	2 469
	4 964	39 934	3 843	30 283
Tsjekkoslovakia				
Vanlege samtaler.....	222	1 648	632	9 575
Il samtaler	16	141	3	28
Kringk. overf., sendeline	3	56	—	—
Kringk. overf., konf. line	3	56	—	—
Særtener ¹	—	226	—	510
	244	2 127	635	10 113
Tunis				
Vanlege samtaler.....	1	6	6	57
Il samtaler	—	—	—	—
Særtener ¹	—	1	—	3
	1	7	6	60
Tyrkia				
Vanlege samtaler.....	40	218	38	270
Il samtaler	4	19	13	69
Lynsamtaler.....	—	—	—	—
Særtener ¹	—	49	—	36
	44	286	51	375
Tyskland, Vestsonen				
Vanlege samtaler.....	26 783	173 816	30 680	216 781
Il samtaler	2 905	18 627	948	7 283
Lynsamtaler.....	7	39	19	117
Abonnementsamtaler	300	1 800	—	—
Kringk. overf., sendeline	24	544	1	14
Kringk. overf., konf. line	24	550	1	14
Særtener ¹	—	26 613	—	14 201
	30 043	221 989	31 649	238 410
Tyskland, Østsonen				
Vanlege samtaler.....	581	4 046	873	6 872
Il samtaler	108	669	94	789
Kringk. overf., sendeline	1	132	7	468
Kringk. overf., konf. line	1	132	7	481
Særtener ¹	—	645	—	556
	691	5 624	981	9 166
Ungarn				
Vanlege samtaler.....	128	825	523	5 097
Il samtaler	5	27	—	—
Kringk. overf., sendeline	—	—	—	—
Kringk. overf., konf. line	—	—	—	—
Særtener ¹	—	132	—	527
	133	984	523	5 624
Europeisk takstområde	690 033	4 402 596	740 922	4 726 332

¹ Kvar særteneste (tilseing, bodsending m. m.) er rekna som eit minutt.² Utrekna etter ein gullfrankkurs på kr. 2,3335.

utlandet i budsjettåret 1958—59.

trafikk.

frå og til Noreg			Inntekter				
			av samtaler frå Noreg			av samtaler til Noreg	tilkjem Noreg (9 minus 10)
i alt	auke frå året før		krevd inn i Noreg	tilkjem utlandet			
6	7	8	9	10	11	12	13
samtaler	minutt	minutt	kr.	kr. ²	kr.	kr. ²	kr.
8 457	60 565	8 292	271 472	181 913	89 559	44 418	133 977
318	2 219 ÷	699					
16	275	196					
16	267	188					
	6 891	811					
8 807	70 217	8 788					
854	11 223 ÷	5 791	15 028	11 555	3 473	14 971	18 444
19	169 ÷	44					
3	56 ÷	1 146					
3	56 ÷	1 192					
	736 ÷	414					
879	12 240 ÷	8 587					
7	63 ÷	154	118	80	38	103	141
—	— ÷	3					
—	4 ÷	19					
7	67 ÷	176					
78	488 ÷	7	4 819	4 217	602	728	1 330
17	88 ÷	45					
—	— ÷	3					
—	85 ÷	6					
95	661 ÷	61					
57 463	390 597	48 397	1 190 794	762 583	428 211	435 438	863 649
3 853	25 910	2 457					
26	156	51					
300	1 800 ÷	12					
25	558 ÷	16					
25	564 ÷	15					
	40 814	5 632					
61 692	460 399	56 494					
1 454	10 918	974	31 624	20 890	10 734	16 691	27 425
202	1 458	383					
8	600 ÷	486					
8	613 ÷	469					
	1 201	139					
1 672	14 790	541					
651	5 922 ÷	877	10 615	9 120	1 495	7 051	8 546
5	27 ÷	54					
—	— ÷	45					
—	— ÷	55					
	659	5					
656	6 608 ÷	1 026					
1 430 955	9 128 928	671 678	10 216 809	6 098 325	4 118 484	4 097 883	8 216 367

Tabell 8a. (Framh.) Telefontrafikken med

Terminal-

Trafikk med	Taksert trafikk			
	frå Noreg		til Noreg	
1	2	3	4	5
	amtaler	minutt	amtaler	minutt
B. Utaneuropeisk takstområde.				
Afrika				
Til full takst:				
Vanlege samtaler.....	61	316	111	633
Særtener ¹		6		15
	61	322	111	648
Nord-Amerika				
Til full takst:				
Vanlege samtaler.....	2 244	17 985	3 290	27 431
Kringk. overf., sendeline	23	308	—	—
Kringk. overf., konf. line	—	—	—	—
Særtener ¹		142		383
	2 267	18 435	3 290	27 814
Til nedsett takst:				
Vanlege samtaler.....	1 407	9 568	3 015	21 846
Særtener ¹		90		19
	1 407	9 658	3 015	21 865
Mellom-Amerika				
Til full takst:				
Vanlege samtaler.....	25	139	47	244
Særtener ¹		2		1
	25	141	47	245
Til nedsett takst:				
Vanlege samtaler.....	9	33	4	16
Sør-Amerika				
Til full takst:				
Vanlege samtaler.....	37	214	40	302
Særtener ¹		3		4
	37	217	40	306
Til nedsett takst:				
Vanlege samtaler.....	3	17	—	—
Asia				
Til full takst:				
Vanlege samtaler.....	80	509	199	1 380
Kringk. overf., sendeline	7	102	—	—
Kringk. overf., konf. line	7	102	—	—
Særtener ¹		14		14
	94	727	199	1 394
Til nedsett takst:				
Vanlege samtaler.....	1	3	5	20
Australia				
Til full takst:				
Vanlege samtaler.....	14	63	76	472
Særtener ¹		1		8
	14	64	76	480
Til nedsett takst:				
Vanlege samtaler.....	1	17	—	—
Utaneuropeisk takstområde	3 919	29 634	6 787	52 788

¹ Kvar særteneste (tilseing, bodsening m. m.) er rekna som eit minutt.² Utrekna etter ein gullfrankkurs på kr. 2,3335.

utlandet i budsjettåret 1958—59.

trafikk.

frå og til Noreg			Inntekter				
			av samtaler frå Noreg			av samtaler til Noreg	tilkjem Noreg
i alt	auke frå året før		krevd inn i Noreg	tilkjem utlandet	tilkjem Noreg (9 minus 10)		
6	7	8	9	10	11	12	13
samtaler	minutt	minutt	kr.	kr. ²	kr.	kr. ²	kr.
172	949 21	7	7 994	7 386	608	998	1 606
172	970	7					
5 534 23 —	45 416 308 —	13 359 1 081 1 389 124	725 402	525 201	200 201	311 326	511 527
5 557	46 249	11 013					
4 422	31 414 109	7 780 18	4 422	31 523	7 798	72	383 3
72	386	58					
13	49 ÷	11	5 924	4 864	1 060	950	2 010
77	516 7	170 1	8 245	7 320	925	593	1 518
77	523	171					
3	17	6	21 113	20 342	771	3 003	3 774
279 7 7	1 889 ÷ 102 102	297 102 102					
293	2 121 ÷	94	2 018	1 808	210	1 120	1 330
6	23 ÷	9					
90	535 9	236 6	90	544	242	1	17
1	17	17					
10 706	82 422	19 198	770 696	566 921	203 775	317 990	521 765

Tabell 8a. (Framh.) Telefontrafikken med
Terminal-

Trafikk med	Taksert trafikk			
	frå Noreg		til Noreg	
	2	3	4	5
1	2	3	4	5
	2	3	4	5
	2	3	4	5
Samandrag av terminaltrafikken.				
Til full takst:				
Vanlege samtaler.....	406 803	2 365 687	466 563	2 768 118
Ilsamtaler	64 987	379 041	47 024	285 448
Lynsamtaler.....	14	87	305	1 894
Abonnementsamtaler	357	2 798	822	4 112
Kringk.overf., sendeline	352	9 043	191	8 680
Kringk.overf., konf.line	261	5 605	141	6 296
Grensesamtaler, vanlege	37 050	154 050	37 685	168 949
Grensesamtaler, il	43	218	52	222
Særtener ¹		339 535		294 394
	509 867	3 256 064	552 783	3 538 113
Til nedsett takst:				
Vanlege samtaler.....	180 445	1 086 307	191 859	1 157 912
Ilsamtaler	1 342	7 591	2 053	12 638
Lynsamtaler.....	—	—	19	90
Abonnementsamtaler	1 559	11 712	944	5 706
Kringk.overf., konf.line	66	2 881	51	2 256
Grensesamtaler, vanlege	673	3 948	—	—
Særtener ¹		63 727		62 405
	184 085	1 176 166	194 926	1 241 007
Korreksjon kursdifferanse m. m.				
I alt 1958—59	693 952	4 432 230	747 709	4 779 120
I alt 1957—58	648 278	4 077 148	701 013	4 443 326

¹ Kvar særteneste (tilseing, bødending m. m.) er rekna som eit minutt.

² Utrekna etter ein gullfrankkurs på kr. 2,3335.

utlandet i budsjettåret 1958—59.

trafikk.

frå og til Noreg			Inntekter				
			av samtaler frå Noreg			av samtaler til Noreg	tilkjem Noreg
i alt	auke frå året før		krevd inn i Noreg	tilkjem utlandet	tilkjem Noreg (9 minus 10)		i alt (11 + 12)
6	7	8	9	10	11	12	13
samtaler	minutt	minutt	kr.	kr. ²	kr.	kr. ²	kr.
873 366	5 133 805	337 557	10 987 505	6 665 246	4 322 259	4 415 873	8 738 132
112 011	664 489	105 893					
319	1 981	318					
1 179	6 910	1 309					
543	17 723 ÷	617					
402	11 901 ÷	2 272					
74 735	322 999	30 877					
95	440	119					
	633 929	40 223					
1 062 650	6 794 177	513 407					
372 304	2 244 219	175 699					
3 395	20 229 ÷	4 261					
19	90 ÷	61					
2 503	17 418 ÷	921					
117	5 137	963					
673	3 948	3 948					
	126 132	2 102					
379 011	2 417 173	177 469	÷ 17 440	÷ 223 490	206 050	÷ 144 771	61 279
1 441 661	9 211 350	690 876	10 970 065	6 441 756	4 528 309	4 271 102	8 799 411
1 349 291	8 520 474						

**Tabell 8 b. Telefontrafikken med utlandet
i budsjettåret 1958—59.**

Transittrafikk.

1	Taksert trafikk			Inntekter som tilkjem Noreg
	i alt	auke frå året for	i alt	i alt
2	3	4	5	
	samtaler	takst- minutt	takst- minutt	kr. ¹
A. Innan europeisk takstområde				
Mellom Danmark og Finnland	14	90	90	45
» Danmark » Nederland	8	36	36	51
» Finnland » Nederland	15	95	25	123
» Finnland » Storbritannia	67	412	408	643
» Finnland » Tyskland	11	99	75	151
» Sverige » Finnland	37	244	244	102
» Sverige » Nederland	16	158	158	126
» Sverige » Storbritannia	45	295	223	498
» Sverige » Tyskland	12	91	91	110
	225	1 520	1 350	1 849
B. Annan transittrafikk				
Mellom Danmark og Nord-Amerika				
Til full takst	6	76	76	} 852
Til nedsett takst	2	32	32	
» Finnland og Nord-Amerika				
Til full takst	2	13	13	} 211
Til nedsett takst	1	23	23	
» Sverige og Nord-Amerika				
Til full takst	47	467	467	} 5 212
Til nedsett takst	29	305	292	
	87	916	903	6 275
I alt 1958—59	312	2 436	2 253	8 124
I alt 1957—58	17	183	52	

¹ Utrekna etter ein gullfrankkurs på kr. 2,8335.

Tabell 9 a. Telegramtrafikken med

Terminaltrafikk

Trafikk med	Taksert trafikk					
	frå Noreg		til Noreg		frå og til	
					i alt	
1	2	3	4	5	6	7
	telegram	ord	telegram	ord	telegram	ord
A. Europeisk takst-område						
Albania						
Vanlege telegram ..	9	103	1	8	10	111
Brevtelegram	1	27	4	179	5	206
	10	130	5	187	15	317
Algerie						
Vanlege telegram ..	366	6 409	527	7 377	893	13 786
Brevtelegram	53	1 416	99	3 302	152	4 718
	419	7 825	626	10 679	1 045	18 504
Asorane						
Vanlege telegram ..	27	428	46	756	73	1 184
Brevtelegram	9	304	12	369	21	673
	36	732	58	1 125	94	1 857
Austerrike						
Vanlege telegram ..	4 305	66 766	3 912	72 248	8 217	139 014
Brevtelegram	1 020	29 375	1 501	44 198	2 521	73 573
	5 325	96 141	5 413	116 446	10 738	212 587
Belgia						
Vanlege telegram ..	15 316	236 963	14 424	200 543	29 740	437 506
Brevtelegram	1 642	46 425	3 333	93 724	4 975	140 149
	16 958	283 388	17 757	294 267	34 715	577 655
Bulgaria						
Vanlege telegram ..	229	3 617	107	1 803	336	5 420
Brevtelegram	152	4 928	314	10 392	466	15 320
	381	8 545	421	12 195	802	20 740
Danmark						
Vanlege telegram ..	69 418	1 047 522	55 485	819 591	124 903	1 867 113
Pressetelegram.....	2	26	2	1 745	4	1 771
Brevtelegram	1 327	62 750	507	22 148	1 834	84 898
	70 747	1 110 298	55 994	843 484	126 741	1 953 782
Finnland						
Vanlege telegram ..	7 947	123 574	8 363	121 521	16 310	245 095
Brevtelegram	596	18 123	621	19 028	1 217	37 151
	8 543	141 697	8 984	140 549	17 527	282 246
Frankrike						
Vanlege telegram ..	24 698	405 824	26 698	447 009	51 396	852 833
Pressetelegram.....	17	2 748	2	1 421	19	4 169
Brevtelegram	4 579	136 476	5 026	152 406	9 605	288 882
	29 294	545 048	31 726	600 836	61 020	1 145 884
Færøyane						
Vanlege telegram ..	2 084	30 640	2 410	33 737	4 494	64 377
Pressetelegram.....	—	—	34	2 468	34	2 468
Brevtelegram	470	14 479	767	23 423	1 237	37 902
	2 554	45 119	3 211	59 628	5 765	104 747
Gibraltar						
Vanlege telegram ..	212	5 069	319	5 198	531	10 267
Brevtelegram	36	1 050	54	1 656	90	2 706
	248	6 119	373	6 854	621	12 973
Grønland						
Vanlege telegram ..	524	10 150	1 249	16 776	1 773	26 926
Pressetelegram.....	—	—	4	1 694	4	1 694
Brevtelegram	74	2 750	267	7 507	341	10 257
	598	12 900	1 520	25 977	2 118	38 877

¹ Utrekna etter ein gullfrankkurs på kr. 2,3335.

utlandet i budsjettåret 1958—59.

utanom biletetelegram.

Noreg	Inntekter				
	av telegram frå Noreg			av telegram til Noreg	tilkjem Noreg i alt (11 + 12)
	krevd inn i Noreg	tilkjem utlandet	tilkjem Noreg (9 minus 10)		
8	9	10	11	12	13
ord	kr.	kr. ¹	kr.	kr. ¹	kr.
	143	82	61	21	82
÷ 169					
	7 674	4 404	3 270	3 086	6 356
÷ 9 249					
	652	350	302	364	666
÷ 83					
	69 892	35 276	34 616	23 389	58 005
15 549					
	212 763	79 017	133 746	75 231	208 977
÷ 66 347					
	7 200	4 135	3 065	1 485	4 550
4 771					
	267 957	25	267 932	8	267 940
÷ 166 764					
	73 827	40 235	33 592	19 878	53 470
÷ 924					
	410 045	189 078	220 967	181 847	402 814
÷ 68 256					
	36 787	23 190	13 597	11 312	24 909
÷ 6 209					
	5 742	3 694	2 048	1 702	3 750
÷ 535					
	17 032	14 220	2 812	3 183	5 995
21 800					

Tabell 9 a. (Framh.) Telegramtrafikken

Trafikk med	Taksert trafikk					
	frå Noreg		til Noreg		frå og til	
					i alt	
1	2	3	4	5	6	7
	telegram	ord	telegram	ord	telegram	ord
Hellas						
Vanlege telegram ..	2 776	47 163	2 354	31 492	5 130	78 655
Brevtelegram	1 064	33 859	1 798	57 132	2 862	90 991
	3 840	81 022	4 152	88 624	7 992	169 646
Irland						
Vanlege telegram ..	676	11 057	804	10 695	1 480	21 752
Brevtelegram	73	1 983	165	4 140	238	6 123
	749	13 040	969	14 835	1 718	27 875
Island						
Vanlege telegram ..	4 828	89 901	5 983	110 662	10 811	200 563
Pressetelegram.....	25	2 317	71	13 091	96	15 408
Brevtelegram	600	18 587	776	23 894	1 376	42 481
	5 453	110 805	6 830	147 647	12 283	258 452
Italia						
Vanlege telegram ..	25 113	403 393	24 233	334 720	49 346	738 113
Pressetelegram.....	11	720	—	—	11	720
Brevtelegram	6 106	179 110	9 897	290 382	16 003	469 492
	31 230	583 223	34 130	625 102	65 360	1 208 325
Jugoslavia						
Vanlege telegram ..	1 124	24 280	842	20 093	1 966	44 373
Pressetelegram.....	2	490	—	—	2	490
Brevtelegram	407	12 495	835	26 751	1 242	39 246
	1 533	37 265	1 677	46 844	3 210	84 109
Kanariøyane						
Vanlege telegram ..	1 870	24 807	1 628	18 044	3 498	42 851
Pressetelegram.....	—	—	1	31	1	31
Brevtelegram	520	15 424	764	21 833	1 284	37 257
	2 390	40 231	2 393	39 908	4 783	80 139
Libya						
Vanlege telegram ..	57	858	89	952	146	1 810
Brevtelegram	13	351	20	633	33	984
	70	1 209	109	1 585	179	2 794
Luxembourg						
Vanlege telegram ..	332	6 779	221	4 731	553	11 510
Brevtelegram	20	580	56	1 813	76	2 393
	352	7 359	277	6 544	629	13 903
Madeira						
Vanlege telegram ..	127	2 431	85	1 308	212	3 739
Brevtelegram	47	1 365	59	2 199	106	3 564
	174	3 796	144	3 507	318	7 303
Malta						
Vanlege telegram ..	178	3 063	221	3 292	399	6 355
Brevtelegram	24	903	107	2 780	141	3 683
	212	3 966	328	6 072	540	10 038
Marokko						
Vanlege telegram ..	1 042	16 007	1 494	20 004	2 536	36 011
Brevtelegram	253	7 548	313	9 414	566	16 962
	1 295	23 555	1 807	29 418	3 102	52 973
Nederland						
Vanlege telegram ..	34 699	526 924	35 468	499 261	70 167	1 026 185
Pressetelegram.....	—	—	1	29	1	29
Brevtelegram	2 869	83 039	3 977	117 585	6 846	200 624
	37 568	609 963	39 446	616 875	77 014	1 226 838

¹ Utrekna etter ein gullfrankkurs på kr. 2,3335

med utlandet i budsjettåret 1958—59.

Noreg	Inntekter				
	av telegram frå Noreg			av telegram til Noreg	tilkjem Noreg i alt (11 + 12)
auke frå året før	krevd inn i Noreg	tilkjem utlandet	tilkjem Noreg (9 minus 10)		
8	9	10	11	12	13
ord	kr.	kr. ¹	kr.	kr. ¹	kr.
	75 620	43 610	32 010	16 958	48 968
÷ 36 354					
	10 400	5 486	4 914	3 961	8 875
÷ 1 799					
	95 173	65 065	30 108	26 318	56 426
39 037					
	510 554	244 956	265 598	203 367	468 965
÷ 9 452					
	30 917	16 670	14 247	11 111	25 358
15 834					
	46 837	29 279	17 558	8 767	26 325
4 002					
	1 656	1 078	578	359	937
÷ 75					
	5 476	2 433	3 043	1 554	4 597
÷ 3 087					
	3 467	1 872	1 595	977	2 572
3 807					
	4 886	2 997	1 889	1 331	3 220
÷ 2 367					
	31 022	21 329	9 693	7 537	17 230
÷ 1 141					
	454 262	193 397	260 865	188 388	449 253
÷ 59 984					

Tabell 9 a. (Framh.) Telegramtrafikken

Trafikk med	Taksert trafikk					
	frå Noreg		til Noreg		frå og til	
					i alt	
1	2	3	4	5	6	7
	telegram	ord	telegram	ord	telegram	ord
Polen						
Vanlege telegram ..	3 424	55 666	3 566	56 712	6 990	112 378
Brevtelegram	1 291	37 463	1 694	49 847	2 985	87 310
	4 715	93 129	5 260	106 559	9 975	199 688
Portugal						
Vanlege telegram ..	3 355	52 071	3 449	43 709	6 804	95 780
Brevtelegram	920	25 297	1 605	44 444	2 525	69 741
	4 275	77 368	5 054	88 153	9 329	165 521
Romania						
Vanlege telegram ..	805	19 680	487	8 422	1 292	28 102
Brevtelegram	519	19 338	763	27 203	1 282	46 541
	1 324	39 018	1 250	35 625	2 574	74 643
Sovjetsamveldet						
Vanlege telegram ..	4 354	61 679	952	12 449	5 306	74 128
Pressetelegram.....	—	—	23	8 851	23	8 851
Brevtelegram	758	23 379	1 340	35 277	2 098	58 656
Statstgm. ²	1 857	42 502	1 939	38 026	3 796	80 528
	6 969	127 560	4 254	94 603	11 223	222 163
Spania						
Vanlege telegram ..	10 215	152 374	9 858	116 668	20 073	269 042
Brevtelegram	3 184	104 893	5 210	150 849	8 394	255 742
	13 399	257 267	15 068	267 517	28 467	524 784
Storbritannia						
Vanlege telegram ..	135 305	2 101 858	134 810	2 252 587	270 115	4 354 445
Pressetelegram.....	389	18 204	16	2 887	405	21 091
Brevtelegram	16 853	477 526	31 299	878 019	48 152	1 355 545
	152 547	2 597 588	166 125	3 133 493	318 672	5 731 081
Sveits						
Vanlege telegram ..	10 439	173 514	8 591	141 047	19 030	314 561
Pressetelegram.....	—	—	5	706	5	706
Brevtelegram	1 432	41 662	2 038	60 654	3 470	102 316
	11 871	215 176	10 634	202 407	22 505	417 583
Sverige						
Vanlege telegram ..	79 851	1 182 498	70 903	1 052 202	150 754	2 234 700
Pressetelegram.....	91	9 494	1	309	92	9 803
Brevtelegram	1 397	64 052	7 182	295 988	8 579	360 040
	81 339	1 256 044	78 086	1 348 499	159 425	2 604 543
Tsjekkoslovakia						
Vanlege telegram ..	2 938	44 801	2 052	31 298	4 990	76 099
Pressetelegram.....	4	940	—	—	4	940
Brevtelegram	1 052	34 641	2 028	56 737	3 080	91 378
	3 994	80 382	4 080	88 035	8 074	168 417
Tunis						
Vanlege telegram ..	118	1 848	216	3 417	334	5 265
Brevtelegram	23	581	7	155	30	736
	141	2 429	223	3 572	364	6 001
Tyrkia						
Vanlege telegram ..	1 917	46 061	2 420	61 669	4 337	107 730
Brevtelegram	564	18 867	664	20 995	1 228	39 862
	2 481	64 928	3 084	82 664	5 565	147 592
Tyskland						
Vanlege telegram ..	87 108	1 301 580	74 147	1 078 992	161 255	2 380 572
Pressetelegram.....	—	—	3	278	3	278
Brevtelegram	12 583	356 279	14 850	414 889	27 433	771 168
	99 691	1 657 859	89 000	1 494 159	188 691	3 152 018

¹ Utrekna etter ein gullfrankkurs på kr. 2,3335. ² Statstgm. med halv takst.

med utlandet i budsjettåret 1958—59.

Noreg	Inntekter				
	av telegram frå Noreg			av telegram til Noreg	tilkjem Noreg i alt (11 + 12)
auke frå året før	krevd inn i Noreg	tilkjem utlandet	tilkjem Noreg (9 minus 10)		
8	9	10	11	12	13
ord	kr.	kr. ¹	kr.	kr. ¹	kr.
	66 591	33 006	33 585	25 939	59 524
÷ 126 907					
	73 073	32 697	40 376	31 626	72 002
÷ 5 854					
	33 978	19 950	14 028	4 636	18 664
27 186					
	109 809	67 777	42 032	17 162	59 194
÷ 94 556					
	206 487	106 016	100 471	54 589	155 060
÷ 71 277					
	1 662 152	726 035	936 117	786 636	1 722 753
÷ 542 445					
	157 235	68 447	88 788	59 685	148 473
÷ 30 952					
	304 899	4	304 895	—	304 895
÷ 264 443					
	50 431	22 216	28 215	20 255	48 470
÷ 27 997					
	2 332	1 332	1 000	1 200	2 200
÷ 6 282					
	81 413	54 245	27 168	17 017	44 185
39 548					
	948 585	427 286	521 299	339 237	860 536
÷ 183 024					

Tabell 9 a. (Framh.) Telegramtrafikken

Trafikk med	Taksert trafikk					
	frå Noreg		til Noreg		frå og til	
					i alt	
1	2	3	4	5	6	7
	telegram	ord	telegram	ord	telegram	ord
Ungarn						
Vanlege telegram ..	843	12 001	715	11 639	1 558	23 640
Brevtelegram	509	15 748	941	27 092	1 450	42 840
	1 352	27 749	1 656	38 731	3 008	66 480
Vatikanstaten						
Vanlege telegram ..	8	226	6	154	14	380
Brevtelegram	4	114	10	316	14	430
	12	340	16	470	28	810
Europeisk takstområde i alt	604 089	10 270 213	602 140	10 723 675	1 206 229	20 993 888
B. Utaneuropeisk takstområde						
Afrika						
Vanlege telegram ..	5 939	99 028	8 755	127 090	14 694	226 118
Brevtelegram	2 616	75 155	3 963	113 871	6 579	189 026
	8 555	174 183	12 718	240 961	21 273	415 144
Nord-Amerika						
Vanlege telegram ..	71 360	1 173 015	61 860	923 215	133 220	2 096 230
Pressetelegram.....	46	6 026	205	42 284	251	48 310
Presse-tiltelegram...	—	—	2	99	2	99
Brevtelegram	20 553	598 299	58 263	1 880 106	78 816	2 478 405
	91 959	1 777 340	120 330	2 845 704	212 289	4 623 044
Mellom-Amerika						
Vanlege telegram ..	4 890	70 132	6 075	73 280	10 965	143 412
Brevtelegram	1 852	49 779	3 698	102 054	5 550	151 833
Statstelegram ²	72	2 015	79	2 713	151	4 728
	6 814	121 926	9 852	178 047	16 666	299 973
Sør-Amerika						
Vanlege telegram ..	8 781	116 909	9 473	106 450	18 254	223 359
Pressetelegram.....	—	—	8	1 346	8	1 346
Brevtelegram	3 185	113 575	5 351	172 317	8 536	285 892
Statstelegram ²	180	5 273	332	8 182	512	13 455
	12 146	235 757	15 164	288 295	27 310	524 052
Asia						
Vanlege telegram ..	15 445	238 535	22 234	310 385	37 679	548 920
Pressetelegram.....	—	—	4	917	4	917
Brevtelegram	6 754	213 862	10 031	308 321	16 785	522 183
	22 199	452 397	32 269	619 623	54 468	1 072 020
Australia						
Vanlege telegram ..	2 438	34 444	3 404	49 375	5 842	83 819
Pressetelegram.....	—	—	1	90	1	90
Brevtelegram	1 053	29 255	2 143	64 696	3 196	93 951
	3 491	63 699	5 548	114 161	9 039	177 860
Utaneuropeisk takstområde i alt	145 164	2 825 302	195 881	4 286 791	341 045	7 112 093
Samandrag av terminaltrafikken utanom biletetelegram:						
Vanlege telegram	647 490	10 031 648	610 936	9 242 581	1 258 426	19 274 229
Pressetelegram...	587	40 965	381	78 147	968	119 112
Presseiltelegram ..	—	—	2	99	2	99
Brevtelegram	99 067	2 973 112	184 352	5 640 718	283 419	8 613 830
Statstelegram ²	2 107	49 790	2 350	48 921	4 459	98 711
Korreksjon Rp-avgift, kursdifferanse m. m.						
I alt 1958—59	749 253	13 095 515	798 021	15 010 466	1 547 274	28 105 981
I alt 1957—58	785 857	13 932 704	832 069	15 944 426	1 617 926	29 877 130

¹ Utrekna etter ein gullfrankkurs på kr. 2,3335. ² Statstelegram med halv takst.

med utlandet i budsjettåret 1958-59.

Noreg	Inntekter				
	av telegram frå Noreg			av telegram til Noreg	tilkjem Noreg i alt (11 + 12)
auke frå året før	krevd inn i Noreg	tilkjem utlandet	tilkjem Noreg (9 minus 10)		
8	9	10	11	12	13
ord	kr.	kr. ¹	kr.	kr. ¹	kr.
	20 511	11 142	9 369	5 315	14 684
÷ 22 193					
	295	152	143	113	256
626					
÷ 1 636 565	6 097 774	2 592 182	3 505 592	2 155 544	5 661 136
	481 775	382 582	99 193	85 590	184 783
÷ 61 843					
	3 176 709	1 669 645	1 507 064	1 349 630	2 856 694
÷ 42 750					
	474 649	249 817	224 832	111 486	336 318
21 754					
	872 459	399 322	473 137	208 009	681 146
÷ 5 841					
	1 479 396	1 014 440	464 956	323 802	788 758
÷ 29 816					
	233 935	194 274	39 661	37 596	77 257
÷ 16 088					
÷ 134 584	6 718 923	3 910 080	2 808 843	2 116 113	4 924 956
	12 816 697	6 502 262	6 314 435	4 271 657	10 586 092
÷ 1 313 177					
÷ 63 949					
78					
÷ 311 457					
÷ 82 644					
	÷ 152 033	234 199	÷ 386 232	273 739	÷ 112 493
÷ 1 771 149	12 664 664	6 736 461	5 928 203	4 545 396	10 473 599
÷ 4 152 813	—	—	—	—	11 164 065

Tabell 9b. Telegramtrafikken med utlandet i budsjettåret 1958—59.

Terminaltrafikk, biletetelegram.

Trafikk med	Taksert trafikk							Inntekter				
	frå Noreg		til Noreg		frå og til Noreg			av biletetelegram frå Noreg			av biletetelegram til Noreg	tilkjem Noreg i alt (11 + 12)
					i alt	auke frå året før	krevd inn i Noreg	tilkjem utlandet	tilkjem Noreg (9 minus 10)			
1	2	3	4	5	6	7	8	9	10	11	12	13
	telegram	cm ²	telegram	cm ²	telegram	cm ²	cm ²	kr.	kr. ¹	kr.	kr. ¹	kr.
A. Europeisk takstområde												
Austerrike	2	468	—	—	2	468	234	194	137	57	—	57
Finland	—	—	—	—	—	—	÷ 1 266	—	—	—	—	—
Frankrike	—	—	—	—	—	—	÷ 468	—	—	—	—	—
Jugoslavia	1	221	7	1 430	8	1 651	1 651	103	74	29	193	222
Sovjetsamveldet ...	9	2 357	12	2 584	21	4 941	3 629	1 227	862	365	317	682
Storbritannia	1	150	1	234	2	384	÷ 3 207	79	42	37	37	74
Sverige	—	—	14	3 805	14	3 805	1 638	—	—	—	298	298
Tsjekkoslovakia....	—	—	—	—	—	—	÷ 594	—	—	—	—	—
Tyskland	6	1 006	4	836	10	1 842	1 404	453	272	181	113	294
Ungarn	—	—	—	—	—	—	÷ 1 404	—	—	—	—	—
B. Utaneuropeisk takstområde												
Nord-Amerika	—	—	—	—	—	—	÷ 1 678	—	—	—	—	—
I alt 1958—59	19	4 202	38	8 889	57	13 091	÷ 61	2 056	1 387	669	958	1 627
I alt 1957—58	22	5 659	30	7 493	52	13 152	5 374	—	—	—	—	1 915

¹ Utrekna etter ein gullfrankkurs på kr. 2,3335.

Tabell 9 c. Telegramtrafikken med utlandet i budsjettåret 1958—59.

Transittrafikk.

1	Taksert trafikk			Inntekter som tilkjem Noreg			
	i alt		auke frå året før				
2	3	4	5				
	telegram	takstord	takstord	kr. ¹			
A. Innan europeisk takstområde							
Mellom Danmark	og Asorane.....	21	245	÷	141	41	
»	» Madeira.....	228	2 641	÷	1 254	567	
»	» Marokko.....	36	354	÷	39	173	
»	» Portugal.....	4 189	60 119	÷	6 946	15 928	
»	» Tsjekkoslovakia.	27	360	÷	141	35	
»	» andre eur. land .	19	250		—	36	
»	Finnland	» Madeira.....	56	745		465	158
»	»	» Portugal.....	645	8 591		1 899	2 510
»	»	» andre eur. land .	15	149	÷	371	19
»	Sverige	» Asorane.....	82	1 943		761	318
»	»	» Italia.....	68	992	÷	43	122
»	»	» Madeira.....	185	2 236	÷	782	551
»	»	» Portugal.....	7 810	111 146		5 312	30 590
»	»	» Tsjekkoslovakia.	32	552	÷	91	55
»	»	» andre eur. land .	52	889		16	28
»	Belgia	» Polen.....	2	33		33	6
»	»	» Sovjetsamveldet	64	1 668	÷	531	265
»	Færøyane	» andre eur. land .	4	62		62	5
»	Grønland	» andre eur. land .	2	61	÷	35	17
»	andre land med europ. takst	2	14	÷	552	1	
		13 539	193 050		11 514	51 425	
B. Annan transittrafikk							
Mellom Danmark	og Afrika.....	54	1 208		379	582	
»	» Amerika.....	19 138	311 793		30 363	190 903	
»	» Asia.....	1 908	27 760		3 160	15 794	
»	» Australia.....	58	1 052		458	595	
»	Finnland	» Afrika.....	37	508	÷	63	236
»	»	» Amerika.....	24	247	÷	979	294
»	»	» Asia.....	33	396	÷	591	602
»	Sverige	» Afrika.....	1 109	14 822	÷	783	7 530
»	»	» Amerika.....	175	2 287	÷	270	2 508
»	»	» Asia.....	188	2 462	÷	2 534	3 056
»	Italia	» Amerika.....	30	419		419	377
»	Spania	» Amerika.....	201	3 236		653	1 407
»	Tyskland	» Amerika.....	21	324		304	334
»	andre eur. land	» Amerika.....	15	173	÷	37	269
»	»	» Asia.....	4	40		15	14
»	utaneuropeiske land	4	45		45	14	
		22 999	366 772		30 539	224 515	
I alt 1958—59		36 538	559 822		42 053	275 940	
I alt 1957—58		34 158	517 769		—	245 610	

¹ Utrekna etter ein gullfrankkurs på kr. 2,3335.

Tabell 10a. Telekstrafikken med Terminal-

Nr.	Trafikk med	Taksert			
		frå Noreg		til Noreg	
		oppsett manuelt		oppsett manuelt	
1		2	3	4	5
		skrivingar	minutt	skrivingar	minutt
A. Europeisk takstområde					
1	Algerie: Dagtakst	31	117	32	117
2	Austerrike: —	2 230	8 948	2 146	8 595
3	Belgia: —	15 905	58 174	17 509	62 620
4	Bulgaria: —	52	282	75	391
5	Danmark: —	55 980	247 017	57 056	270 469
6	Finland: Nedsett takst	2 285	14 648	7 611	54 430
		Dagtakst	5 755	24 848	3 903
7	Frankrike: Nedsett takst	338	2 066	25	142
		Dagtakst	15 947	62 380	20 423
8	Hellas: —	4	15	—	—
9	Irland —	163	758	241	1 107
10	Italia —	1 046	4 415	936	4 093
11	Jugoslavia: —	479	2 428	413	2 398
12	Luxembourg: —	797	3 340	928	3 696
13	Marokko: —	427	1 700	355	1 569
14	Nederland: —	40 834	162 300	43 671	175 247
15	Polen —	1 785	11 295	1 953	13 273
16	Portugal —	223	936	204	940
17	Sovjetsamveldet: —	1 077	4 721	1 907	7 526
18	Spania —	330	1 519	221	1 090
19	Storbritannia: —	80 059	318 882	119 015	456 565
20	Sveits: —	8 348	32 494	9 398	36 202
21	Sverige: Nedsett takst	70 349	264 153	67 168	263 821
		Dagtakst	3 266	17 627	3 319
22	Tanger: —	1	3	—	—
23	Tsjekkoslovakia: —	1 693	6 957	2 405	13 751
24	Tunis: —	3	16	—	—
25	Tyskland, Vestsonen: —	97 562	378 618	103 499	396 606
26	Tyskland, Austsonen: —	1 077	5 443	1 235	6 425
27	Ungarn: —	346	1 376	396	1 538
		408 392	1 637 476	466 044	1 898 171
B. Utaneuropeisk takstområde					
28	Afrika: —	29	123	30	181
29	Nordamerika —	5 686	32 350	4 997	27 340
30	Mellomamerika: —	—	—	1	6
31	Søramerika: —	79	379	123	610
32	Asia: —	183	686	354	1 247
33	Australia: —	—	—	2	6
		5 977	33 538	5 507	29 390
Korreksjon kursdifferanse m.m.					
I alt 1958—59		414 369	1 671 014	471 551	1 927 561
I alt 1957—58		324 583	1 337 390	368 883	1 543 577

¹ Utrekna etter ein gullfrankkurs på kr. 2,3335.

utlandet i budsjettåret 1958—59.

trafikk

trafikk			Inntekter					nr.
frå og til Noreg			av skrivingar frå Noreg			av skrivingar til Noreg	i alt (11 + 12)	
i alt	auke frå året før		krevd inn i Noreg	tilkjenn utlandet	tilkjenn Noreg (9 minus 10)			
6	7	8	9	10	11	12	13	
skrivningar	minutt	minutt	kr.	kr. ¹	kr.	kr. ¹	kr.	
63	234	178	766	659	107	153	260	1
4 376	17 543	3 311	34 002	26 618	7 384	6 475	13 859	2
33 414	120 794	28 036	162 887	117 708	45 179	46 154	91 333	3
127	673	647	2 002	1 702	300	403	703	4
113 036	517 486	55 106	217 288	128 575	88 713	94 980	183 693	5
9 896	69 078	1 074						
9 658	43 469	10 474	44 308	32 924	11 384	7 264	18 648	6
363	2 208	1 292						
36 370	141 762	22 566	249 520	171 489	78 031	98 151	176 182	7
4	15	15	97	82	15	—	15	8
404	1 865	618	3 254	2 057	1 197	1 627	2 824	9
1 982	8 508	7 025	27 373	22 460	4 913	4 398	9 311	10
892	4 826	2 604	9 955	8 049	1 906	1 769	3 675	11
1 725	7 036	1 201	9 519	6 900	2 619	2 727	5 346	12
782	3 269	1 755	13 175	10 856	2 319	2 039	4 358	13
84 505	337 547	73 531	446 325	321 456	124 869	129 302	254 171	14
3 738	24 568	16 830	38 403	29 632	8 771	9 466	18 237	15
427	1 876	1 462	7 348	6 579	769	694	1 463	16
2 984	12 247	7 252	21 717	18 446	3 270	5 034	8 304	17
551	2 609	1 484	10 177	8 759	1 419	861	2 280	18
199 074	775 447	127 782	1 123 973	634 989	488 984	671 213	1 160 197	19
17 746	68 696	20 047	99 683	74 415	25 268	26 533	51 801	20
137 517	527 974	137 339	216 031	121 582	94 450	96 748	191 198	21
6 585	35 184	7 912						
1	3	3	27	22	4	—	4	22
4 098	20 708	10 533	22 610	17 513	5 097	8 348	13 445	23
3	16	8	123	111	13	—	13	24
201 061	775 224	153 200	880 335	537 185	343 150	343 015	686 165	25
2 312	11 868	4 454	11 975	7 975	3 999	4 295	8 294	26
742	2 914	730	7 224	5 733	1 491	1 553	3 044	27
874 436	3 535 647	698 469	3 660 097	2 314 476	1 345 621	1 563 202	2 908 823	
59	304	197	2 638	2 111	527	630	1 157	28
10 683	59 690	17 554	693 908	359 281	334 627	244 081	578 708	29
1	6	6	—	—	—	27	27	30
202	989	885	8 130	5 705	2 425	2 817	5 242	31
537	1 933	491	15 594	12 159	3 435	5 141	8 576	32
2	6	6	—	—	—	28	28	33
11 484	62 928	19 139	720 270	379 256	341 014	252 724	593 738	
			22 816	158 000	÷ 135 184	145 450	10 266	
885 920	3 598 575	717 608	4 403 183	2 851 732	1 551 451	1 961 376	3 512 827	
693 466	2 880 967	605 942						

Tabell 10 b. Telekstrafikken med utlandet i budsjettåret 1958—59.

Transittrafikk.

		Taksert trafikk			Inntekter som tilkjem Noreg	
		i alt		auke frå året før		
1		2	3	4	5	
		skrivingar	minutt	minutt	kr. ¹⁾	
A. Innan europeisk takstområde						
Mellom Belgia	og Finnland:	Dagtakst	4	12	12	9
— Danmark	» Finnland:	—	62	448	541	200
— —	» Storbritannia:	—	1	8	28	6
— Finland	» Storbritannia:	—	78	351	351	475
— —	» Sverige:	—	51	182	182	70
— —	» Tyskland:	—	145	711	711	486
— Sverige:	» Frankrike:	—	91	416	416	283
— —	» Nederland:	—	4	12	12	8
— —	» Spania:	—	2	6	6	6
— —	» Storbritannia:	—	408	1 828	1 828	2 354
— —	» Sveits:	—	7	44	44	27
— —	» Tyskland:	—	1	4	4	2
			854	4 022	2 997	3 926
B. Annan transittrafikk						
Mellom Belgia	og Nordamerika:		378	2 410		14 359
— —	» Mellomamerika:		1	4		24
— Danmark	» Nordamerika:		407	2 281		13 591
— —	» Søramerika:		22	91		468
— —	» Asia:		4	27		161
— Finland	» Nordamerika:		108	576		3 432
— —	» Søramerika		16	97		432
— Frankrike	» Nordamerika:		99	744		4 433
— —	» Søramerika:		3	26		113
— Irland	» Nordamerika:		8	43		256
— Italia	» Nordamerika:		2	13		77
— Luxembourg	» Nordamerika:		15	79		471
— Nederland	» Nordamerika:		508	3 664		21 831
— —	» Mellomamerika:		1	3		18
— —	» Søramerika:		7	27		130
— —	» Asia:		2	6		36
— Polen	» Nordamerika:		2	6	12 226	36
— Portugal	» Nordamerika:		3	10		59
— Spania	» Nordamerika:		2	16		95
— Storbritannia	» Nordamerika:		1 030	7 298		43 484
— —	» Søramerika:		6	79		369
— —	» Asia:		3	10		59
— Sveits	» Nordamerika:		231	1 648		9 819
— —	» Asia:		3	17		101
— Sverige	» Nordamerika:		343	2 289		13 639
— —	» Mellomamerika:		2	6		36
— —	» Søramerika:		19	78		384
— —	» Asia:		2	6		36
— Tsjekkoslovakia	» Nordamerika:		3	54		322
— Tyskland	» Nordamerika:		637	4 438		26 443
— —	» Søramerika:		3	10		48
— —	» Asia:		7	22		131
			3 877	26 078	12 226	154 893
I alt 1958—59			4 731	30 100	15 223	158 819
I alt 1957—58			2 237	14 877	14 877	

¹ Utrekna etter ein gullfrankkurs på kr. 2,3335.

Tabell 11. Trafikken ved

Nr.	Stasjon	Takserte telegram									
		sende					komne				
		innl. ved eigen stasjon		opptekne frå skip		i alt	adressert til eigen stasjon		sendt vidare til skip		i alt
		til innlandet	til utlandet	til innlandet	til utlandet		frå innlandet	frå utlandet	frå innlandet	frå utlandet	
1	2	3	4	5	6	7	8	9	10	11	
1	Oslo radio	—	—	659	14	673	—	—	7	—	7
2	Tjøme radio	44	—	3 138	298	3 480	38	—	883	47	968
3	Farsund radio	—	—	6 199	1 017	7 216	87	7	827	50	971
4	Kristiansand radio ..	1	—	235	37	273	—	—	17	1	18
5	Haugesund radio	1	—	325	32	358	2	—	21	—	23
6	Stavanger radio	21	3	2 262	293	2 579	15	—	111	42	168
7	Bergen radio	3 670	660	285 833	30 687	320 850	650	22	151 507	7 498	159 677
8	Florø radio	16	—	573	15	604	16	—	33	2	51
9	Kristiansund radio ..	—	—	412	27	439	—	—	29	—	29
10	Ålesund radio	16	—	1 860	291	2 167	11	—	227	6	244
11	Rørvik radio	77	—	2 164	263	2 504	31	—	303	17	351
12	Ørlandet radio	38	—	595	39	672	19	—	64	3	86
13	Bodø radio	23	—	522	78	623	18	—	137	7	162
14	Sandnessjøen radio ..	86	—	340	13	439	95	—	29	—	124
15	Harstad radio	579	41	1 688	341	2 649	161	7	249	19	436
16	Stokmarknes radio (frå 16/2—59).....	—	—	24	1	25	—	—	3	—	3
17	Sørvågen radio	17	—	138	16	171	11	—	9	—	20
18	Tromsø radio	1 842	36	856	274	3 008	809	6	231	24	1 070
19	Berlevåg radio	28	—	136	4	168	14	—	23	—	37
20	Hammerfest radio ..	188	—	1 136	375	1 699	188	—	236	29	453
21	Honningsvåg radio ..	—	—	349	92	441	1	—	71	6	78
22	Mehamn radio	—	—	298	20	318	—	—	65	—	65
23	Vardø radio	42	—	1 253	1 037	2 332	23	—	281	60	364
		6 689	740	310 995	35 264	353 688	2 189	42	155 363	7 811	165 405
24	Bjørnøya radio	136	—	367	42	545	90	—	93	7	190
25	Hopen radio	45	—	—	—	45	23	—	—	—	23
26	Jan Mayen radio ...	313	—	1 093	10	1 416	123	1	382	—	506
27	Myggbukta radio....	121	—	5	—	126	83	1	2	1	87
28	Norway Station	737	37	—	—	774	642	22	—	—	664
		1 352	37	1 465	52	2 906	961	24	477	8	1 470
29	Isfjord radio	270	37	411	62	780	218	22	65	30	335
30	Ny-Ålesund radio ...	4 362	45	—	—	4 407	3 330	26	—	—	3 356
31	Svalbard radio	14 501	445	43	29	15 018	10 232	410	2	2	10 646
		19 133	527	453	91	20 205	13 780	458	67	32	14 337
	Utveksla med skip ..			312 913	35 407				155 907	7 851	

kystradiostasjonane i budsjettåret 1958—59.

Ekspedisjonar av:				Takserte samtaler								Ekspedisjonar av tenestesamt., gjennomg.-samt., tilseingar m. m.	Telefon-ekspe- disjonar i alt	Nr.
vertilegram (sende og komne)	tenestetelegram og tenestemeldingar (sende og komne)	gjennomgangs- stgm. (midla mellom radiost., peilingar og avskrifter)	Telegrams-ekspe- disj. i alt	utgåande				inngåande						
				radiotelefon- samtaler		rikstelefon- samtaler		radiotelefon- samtaler		rikstelefon- samtaler				
				til innlandet	til utlandet	til innlandet	til utlandet	frå innlandet	frå utlandet	frå innlandet	frå utlandet			
12	13	14	15	16	17	18	19	20	21	22	23	24	25	
—	—	680	1 360	1 912	25	—	—	171	3	—	—	145	2 256	1
141	851	4 867	10 307	16 893	114	477	—	3 209	40	288	—	4 319	25 340	2
961	712	10 842	20 702	13 108	152	—	—	980	3	111	—	4 553	18 907	3
160	12	2	465	3 714	13	179	—	88	—	72	—	3 372	7 438	4
12	12	—	405	6 713	98	86	—	266	1	39	—	1 533	8 736	5
1 750	1 300	5 556	11 353	9 382	324	—	—	891	18	—	—	6 428	17 043	6
6 716	21 863	488471	997 577	19 259	445	575	—	1 515	47	160	—	3 292	25 293	7
233	30	2	920	6 912	66	433	—	392	1	141	—	2 051	9 996	8
1	24	478	971	7 212	25	—	—	615	2	—	—	6 140	13 994	9
1 856	272	6 278	10 817	13 875	151	494	—	431	2	390	—	3 668	19 011	10
1 129	197	359	4 540	6 989	75	303	—	338	1	324	—	1 520	9 550	11
15	103	823	1 699	9 315	24	198	—	515	4	87	—	2 038	12 181	12
104	82	7	978	9 165	42	775	—	314	1	319	—	2 420	13 036	13
81	34	2	680	7 068	12	1 194	—	272	—	541	1	1 290	10 378	14
2 143	1 558	18 269	25 055	7 429	26	155	—	392	—	42	—	9 114	17 158	15
13	—	—	41	823	—	—	—	49	—	—	—	160	1 032	16
1	11	8	211	2 623	6	217	—	126	—	54	—	884	3 910	17
2 507	298	5 844	12 727	6 778	38	593	—	444	1	364	—	1 352	9 570	18
767	—	—	972	1 657	1	358	—	111	—	101	—	318	2 546	19
2 002	159	2 722	7 035	8 893	57	893	—	647	—	375	—	2 502	13 367	20
1	65	41	626	5 399	13	19	—	176	—	—	—	1 969	7 576	21
—	83	3	469	2 565	5	—	—	201	1	—	—	1 170	3 942	22
3 508	511	4 276	10 991	4 518	1	301	—	560	1	137	—	1 384	6 902	23
24 101	28 177	549530	1120901	172202	1 713	7 250	—	12 703	126	3 545	1	61 622	259162	
5 546	16	4 723	11 020	—	—	25	—	—	—	1	—	790	816	24
2 920	14	3 686	6 688	—	—	—	—	—	—	—	—	—	—	25
8 069	28	3 975	13 994	—	—	—	—	—	—	—	—	—	—	26
1 907	7	—	2 127	—	—	—	—	—	—	—	—	—	—	27
—	—	—	1 438	—	—	25	—	2	—	1	—	—	—	28
18 442	65	12 384	35 267	—	—	50	—	2	—	2	—	790	844	
6 968	373	1 947	10 403	—	—	—	—	—	—	—	—	—	—	29
210	—	—	7 973	—	—	—	—	—	—	—	—	—	—	30
2 253	837	17 161	45 915	1	—	2 361	5	—	—	791	—	2 712	5 870	31
9 431	1 210	19 108	64 291	1	—	2 361	5	—	—	791	—	2 712	5 870	
				172203	1 713			12 705	126					

Tabell 12. Trafikken ved bakkestasjonane i budsjettåret 1958—59.

Bakkestasjon	Ekspedisjonar							
	vêr- telegram, sende og komne	teneste- telegram, sende og komne	telegram til og frå trafikk- kontrollen	operasjons- telegram, sende og komne	book- ing- tele- gram (plass- tinging o.m.), sende og komne	peil- ingar	transitt- og tillegg- ekspedi- sjonar	i alt
1	2	3	4	5	6	7	8	9
Alta	1 380	—	2 827	—	—	—	7 238	11 445
Andenes	108	1 105	1 763	387	—	—	4 984	8 347
Banak	2 326	15	2 854	23	—	—	3 877	9 095
Bardufoss	64 865	—	40 809	—	—	—	22 437	128 111
Bergen/Flesland	127 174	278	15 824	5 100	3	—	71 113	219 492
Bodø	67 169	5 612	49 809	255	—	—	127 214	250 059
Hammerfest	20 495	1 244	18 267	—	—	5	1 159	41 170
Harstad	10 930	—	14 746	—	—	—	1 522	27 198
Kirkenes	2 167	76	5 168	924	—	—	225	8 560
Kristiansand/Kjevik...	164 158	409	13 641	5 560	—	24	2 006	185 798
Kristiansund	4 898	14	9	—	1	291	923	6 136
Lebesby (open berre... om sommaren)	1 141	58	2 536	—	—	6	521	4 262
Lista	15 010	99	3 844	872	—	—	1 879	21 704
Lødingen	5 460	—	8 725	1 913	—	—	5 708	21 806
Oslo/Førnebu	191 005	100 423	84 803	51 088	—	—	708 943	1 136 262
Oslo/Gardermoen	571 716	6	12 475	—	—	—	—	584 197
Rognaldsvåg (til 26/1 1959)	2 503	—	5	100	—	—	—	2 608
Stavanger/Sola	283 024	7 863	67 016	46 894	—	105	163 814	568 716
Tromsø	43 421	530	28 133	16	—	—	45 724	117 824
Trondheim/Værnes	33 458	287	30 073	5 394	—	—	164 675	233 887
Vadsø	3 722	72	3 821	647	—	—	840	9 102
Vigra	59 411	266	7 548	2 821	252	—	1 520	71 818
	1 675 541	118 357	414 696	121 994	256	431	1 336 322	3 667 597

Tabell 13. Taksert trafikk månadsvis i budsjettåret 1958—59.

	Budsjettåret 1958—59					Budsjett- året 1957—58	Auke i siste budsjettår
	inna- landske	til utlandet	frå utlandet	transitt	i alt		
1	2	3	4	5	6	7	8
Ånuelle rikstelefonsamtaler:							
Juli	4 072 225	55 954	56 032	12	4 184 223	4 100 640	83 583
August	4 066 271	57 285	59 859	9	4 183 424	4 217 116	÷ 33 692
September	4 062 559	57 748	62 002	8	4 182 317	4 009 605	172 712
Oktober	4 176 708	59 170	64 572	56	4 300 506	4 139 667	160 839
November	3 764 352	54 873	59 799	23	3 879 047	3 879 007	40
Desember	3 797 435	56 447	62 814	6	3 916 702	3 700 607	216 095
Januar	3 604 905	55 111	62 838	24	3 722 878	3 651 444	71 434
Februar	3 446 974	54 711	62 649	39	3 564 373	3 448 619	115 754
Mars	3 662 950	60 050	63 451	28	3 786 479	3 962 772	÷ 176 293
April	4 086 456	61 275	64 782	30	4 212 543	3 637 742	574 801
Mai	3 912 270	58 401	62 050	19	4 032 740	3 995 410	37 330
Juni	4 327 035	62 927	66 861	58	4 456 881	4 274 774	182 107
I alt ..	146 980 140	693 952	747 709	312	48 422 113	47 017 403	1 404 710
Telegram:							
Juli	296 074	61 822	67 330	2 868	428 094	480 193	÷ 52 099
August	292 578	62 197	65 744	2 721	423 240	492 122	÷ 68 882
September	276 627	64 679	67 665	3 006	411 977	463 552	÷ 51 575
Oktober	261 822	67 401	70 890	3 116	403 229	436 144	÷ 32 915
November	280 786	61 193	64 610	2 816	409 405	461 105	÷ 51 700
Desember	464 184	64 282	71 797	3 135	603 398	599 059	4 339
Januar	208 830	60 589	64 692	3 127	337 238	357 623	÷ 20 385
Februar	221 797	55 567	60 312	2 703	340 379	369 340	÷ 28 961
Mars	239 515	59 159	62 959	3 095	364 728	397 799	÷ 33 071
April	228 469	64 205	65 942	3 464	362 080	371 128	÷ 9 048
Mai	379 548	61 142	65 818	3 196	509 704	553 468	÷ 43 764
Juni	260 428	67 017	70 262	3 291	400 998	429 350	÷ 28 352
I alt ..	3 410 658	749 253	798 021	36 538	4 994 470	5 410 883	÷ 416 413
Manuelle teleksskrivingar:							
Juli	20 312	30 112	36 014	187	86 625	60 928	25 697
August	19 407	30 375	34 460	151	84 393	65 474	18 919
September	19 198	34 107	38 469	239	92 013	67 878	24 135
Oktober	20 436	36 966	41 887	134	99 423	75 057	24 366
November	20 075	33 725	37 965	235	92 000	76 584	15 416
Desember	17 479	32 661	37 067	352	87 559	68 643	18 916
Januar	18 374	36 414	41 569	484	96 841	80 714	16 127
Februar	17 170	33 789	40 244	419	91 622	75 540	16 082
Mars	17 077	33 303	39 176	472	90 028	80 372	9 656
April	20 279	38 870	42 764	517	102 430	73 606	28 824
Mai	20 568	34 770	38 347	357	94 042	80 148	13 894
Juni	23 561	39 277	43 589	330	106 757	86 631	20 126
I alt ..	233 936	414 369	471 551	3 877	1 123 733	891 575	232 158

1) Til dette kjem om lag 2 090 500 aut. oppsette rikstelefonsamtaler.

2) Til dette kjem om lag 220 000 aut. oppsette teleksskrivingar.

Tabell 14. Trafikk, inntekter og utgifter fylkesvis i budsjettåret 1958—59.

Fylke	Telegram		Rikstelefon samtaler		Inntekter ved stasjonane	Utgifter ved stasjonane
	sende	komne	utgåande	inngåande		
1	2	3	4	5	6	7
Østfold fylke	140 633	151 735	2 819 161	2 260 000	16 211 411	6 265 650
Akershus fylke	112 006	102 150	4 145 034	3 138 000	11 514 097	6 843 556
Oslo fylke	1 015 551	1 228 131	7 141 798	4 669 674	106 069 849	36 193 526
Hedmark fylke	89 665	83 405	1 463 566	1 278 000	9 443 236	5 799 957
Oppland fylke	101 437	101 399	2 691 665	2 282 900	11 178 313	6 112 241
Buskerud fylke	134 438	143 431	3 076 480	2 519 000	13 857 697	7 972 854
Vestfold fylke	167 552	167 568	2 310 698	1 801 793	10 541 877	4 578 124
Telemark fylke	116 775	112 776	2 133 389	1 825 000	9 461 826	5 979 948
Aust-Agder fylke	66 635	73 087	801 872	710 000	5 156 766	3 831 426
Vest-Agder fylke	110 791	115 388	1 344 277	1 186 812	5 902 195	3 559 906
Rogaland fylke	261 097	278 196	2 638 408	2 385 395	20 660 471	9 716 885
Hordaland fylke	88 824	87 775	1 443 896	1 360 000	5 616 678	4 217 103
Bergen fylke	654 023	650 793	2 208 096	1 901 722	29 367 178	14 081 445
Sogn og Fj. fylke	112 822	102 862	1 595 015	1 488 677	5 859 783	5 078 080
Møre og Romsdal f.	229 804	234 198	3 855 593	3 383 085	15 153 470	9 942 621
S.-Trøndelag fylke	211 034	226 633	2 450 528	2 295 882	17 116 546	10 536 693
N.-Trøndelag fylke	88 432	83 637	1 504 487	1 469 798	6 889 737	5 593 331
Nordland fylke	323 111	311 824	3 622 004	3 537 452	17 770 832	14 034 710
Troms fylke	227 540	186 461	1 783 910	1 625 984	9 856 464	6 611 957
Finnmark fylke	193 394	137 451	1 244 221	1 183 408	7 262 141	5 770 773
	4 445 564	4 578 900	50 274 098	42 302 582	334 890 567	172 720 786

Tabell 15. Sentralar, liner, apparat, trådlengd og samband

Nr.	Kontrollkrins	Tariff	Manuelle sentralar				Automatiske sentralar			
			med rikstfn. eksp.	utan rikstfn. eksp.	tilkn. liner	tilkn. apparat	hel-auto-mat.	halv-auto-mat.	tilkn. liner	tilkn. apparat
	1	2	3	4	5	6	7	8	9	10
1	Oslo distrikt.	A 5	1	—	86	111	19	—	108 285	183 037
	Østfold distrikt.									
2	Asker.....	B3/A3	3	2	2 015	2 929	2	1	132	149
3	Røyken	B3/A3	2	—	437	704	2	—	54	57
4	Askim	A 3	—	1	944	1 742	1	—	93	98
5	6 andre telefonanlegg		5	7	1 487	2 060	8	—	1 264	1 533
6	Mysen	A 3	—	—	—	—	7	—	1 225	1 486
7	Rødnes	A 1	1	—	72	122	—	—	—	—
8	Skiptvet	A 1	1	1	200	288	—	—	—	—
9	Spydeberg	A 2	1	1	352	492	1	—	39	47
10	Trogstad	A 2	1	2	453	623	—	—	—	—
11	Ørje	A 2	1	3	410	535	—	—	—	—
12	Fredrikstad	A 3	—	—	—	—	10	—	5 567	8 855
13	Hvaler.....	A 2	3	—	382	471	—	—	—	—
14	Halden	A 3	—	—	—	—	16	—	3 359	5 090
15	Aremark	A 1	—	—	—	—	5	—	244	277
16	Jessheim	A 3	2	—	711	895	6	—	372	894
17	7 andre telefonanlegg		9	11	2 843	3 989	14	—	619	719
18	Eidsvoll	A 3	1	1	739	1 121	4	—	240	287
19	Gjerdrum	A 1	1	—	185	233	—	—	—	—
20	Hurdal	A 1	1	—	152	183	3	—	103	110
21	Nannestad	A 2	1	2	317	451	—	—	—	—
22	Nord-Odal	A 2	2	—	204	271	4	—	123	156
23	Skarnes	A 2	1	2	368	502	3	—	153	166
24	Vormsund.....	A 3	2	6	878	1 228	—	—	—	—
25	Kongsvinger.....	A 3	—	3	155	224	8	—	1 672	2 112
26	Solør	A3/B2	2	3	896	1 352	2	—	157	169
27	Lillestrøm	A 3	1	—	243	301	4	—	2 208	3 586
28	7 andre telefonanlegg		12	10	1 888	2 730	8	—	705	897
29	Aurskog-Blaker	A 2	2	5	418	539	2	—	248	335
30	Fetsund	A 2	—	—	—	—	3	—	411	512
31	Holand	A 2	4	4	562	797	3	—	46	50
32	Lørenskog	A 2	1	—	342	527	—	—	—	—
33	Nittedal	A 2	3	—	369	596	—	—	—	—
34	Rømskog	A 1	1	1	68	96	—	—	—	—
35	Sørum	A 2	1	—	129	175	—	—	—	—
36	Moss	A 3	—	1	68	141	11	—	3 907	6 292
37	Sarpsborg	A 3	—	—	—	—	5	—	3 784	6 096
38	2 andre telefonanlegg		3	4	554	821	—	—	—	—
39	Ise	A 1	1	2	150	207	—	—	—	—
40	Skjeberg	A 2	2	2	404	614	—	—	—	—
41	Ski	A 3	—	1	164	185	4	—	1 065	1 315
42	7 andre telefonanlegg		8	8	3 619	4 825	5	—	323	373
43	Drobak	B3/A3	1	1	806	982	2	—	138	155
44	Enebakk	A 1	1	1	138	177	1	—	87	108
45	Kolbotn	B 2	1	1	649	780	—	—	—	—
46	Nesodden	B2/A2	1	2	741	896	1	—	19	19
47	Tomter	A 2	1	1	261	324	—	—	—	—
48	Vestby	A2/B2	2	2	581	706	1	—	79	91
49	Ås	A 2	1	—	443	960	—	—	—	—
			50	51	16 406	23 369	111	1	25 525	38 542

ved abonnentanlegga i budsjettåret 1958—59.

Da budsjettåret enda		App. pr. line	Auke i budsjettåret		Trådlengd pr. 1. jan. 1959		Tråd i bruk pr. ab.l. km	Samband i bruk 1. januar 1959		Nr.
liner i alt	apparat i alt		liner	app.	i alt km	av dette i reserve km		samb.-liner km	ab.-liner km	
11	12	13	14	15	16	17	18	19	20	
108 371	183 148	1,69	2 259	4 947	777 660	140 788	5,94	40 088	278 348	1
2 147	3 078	1,43	53	75	14 205	4 046	4,79	249	4 830	2
491	761	1,55	53	59	4 281	1 637	5,70	58	1 264	3
1 037	1 840	1,77	37	35	9 272	4 903	4,29	87	2 097	4
2 751	3 593	1,31	54	89	17 559	4 703	4,72	513	5 915	5
1 225	1 486	1,21	27	50	7 186	2 508	3,86	315	2 024	6
72	122	1,69	—	—	659	1	9,14	11	318	7
200	288	1,44	—	2	1 475	165	6,55	11	644	8
391	539	1,38	11	18	2 763	1 045	4,46	57	802	9
453	623	1,38	7	—	2 877	538	5,21	53	1 116	10
410	535	1,30	9	19	2 599	446	5,32	66	1 011	11
5 567	8 855	1,59	28	225	41 972	19 512	4,04	840	10 390	12
382	471	1,23	÷ 6	÷ 4	4 005	1 392	6,79	67	1 239	13
3 359	5 090	1,52	3	131	24 914	11 065	4,13	708	6 217	14
244	277	1,14	÷ 4	÷ 2	2 083	615	5,97	124	610	15
1 083	1 789	1,65	÷ 20	32	10 154	4 830	4,87	260	2 403	16
3 462	4 708	1,36	÷ 15	83	26 341	6 407	5,74	967	8 999	17
979	1 408	1,44	÷ 54	38	11 503	2 895	8,56	472	3 832	18
185	233	1,26	1	5	1 388	339	5,70	—	524	19
255	293	1,15	—	—	—	—	—	—	—	20
317	451	1,42	17	18	2 138	423	5,57	26	831	21
327	427	1,31	2	4	1 755	233	4,67	105	656	22
521	668	1,28	8	2	3 510	1 431	4,02	156	884	23
878	1 228	1,40	11	16	6 047	1 086	5,69	208	2 272	24
1 827	2 366	1,30	166	96	12 991	4 439	4,90	1 103	3 318	25
1 053	1 521	1,44	90	48	10 259	3 813	6,39	393	3 185	26
2 451	3 887	1,59	54	113	23 320	13 836	3,91	404	4 338	27
2 593	3 627	1,40	72	124	24 931	13 930	4,30	670	4 830	28
666	874	1,31	22	34	3 313	714	3,97	237	1 062	29
411	512	1,25	8	15	3 240	1 996	3,06	134	488	30
608	847	1,39	27	33	3 602	1 046	4,30	225	1 053	31
342	527	1,54	11	17	10 224	8 207	6,00	—	1 008	32
369	596	1,62	2	14	1 912	712	3,26	52	548	33
68	96	1,41	1	5	275	23	3,76	10	116	34
129	175	1,36	1	6	2 365	1 232	8,85	12	555	35
3 975	6 433	1,62	40	78	26 184	8 821	4,39	954	7 729	36
3 784	6 096	1,61	92	203	24 941	11 427	3,62	333	6 424	37
554	821	1,48	16	16	3 782	1 443	4,28	89	1 079	38
150	207	1,38	12	14	1 803	1 021	5,43	32	358	39
404	614	1,52	4	2	1 979	422	3,87	57	721	40
1 229	1 500	1,22	22	30	12 524	5 953	5,39	252	3 034	41
3 942	5 198	1,32	158	287	26 334	10 068	4,21	422	7 711	42
944	1 137	1,20	23	36	5 415	2 197	3,45	90	1 519	43
225	285	1,27	2	—	1 630	473	5,17	66	513	44
649	780	1,20	22	28	1 586	697	1,39	26	418	45
760	915	1,20	38	37	7 207	2 359	6,54	83	2 341	46
261	324	1,24	20	13	1 864	739	4,48	32	530	47
660	797	1,21	39	47	4 787	2 184	4,07	125	1 177	48
443	960	2,17	14	126	3 845	1 419	5,56	—	1 213	49
41 931	61 911	1,48	893	1 718	320 052	132 840	4,51	8 493	85 612	

Tabell 15. (Framh.) Sentralar, liner, apparat, trådlengd og

Nr.	Kontrollkrins	Tariff	Manuelle sentralar				Automatiske sentralar			
			med. rikstfn. eksp.	utan rikstfn. eksp.	tilkn. liner	tilkn. apparat	hel-auto-mat.	halv-auto-mat.	tilkn. liner	tilkn. apparat
	1	2	3	4	5	6	7	8	9	10
Oppland distrikt.										
50	Fagernes	A 3	2	3	690	882	3	—	165	176
51	6 andre telefonanlegg		6	10	851	1 490	6	1	210	232
52	Bagn	A 1	1	1	144	200	2	—	54	60
53	Begndalen	A 1	1	1	89	229	—	—	—	—
54	Brufat	A 1	1	2	109	186	1	—	29	31
55	Grindaheim	A 2	1	3	219	350	1	—	28	30
56	Heggenes	A 2	1	2	177	343	1	1	15	18
57	Slidre	A 1	1	1	113	182	1	—	84	93
58	Gjøvik	A 3	—	3	135	188	1	—	1 843	2 960
59	12 andre telefonanlegg		12	19	3 317	4 921	13	—	1 428	1 712
60	Aust-Torpa	A 1	1	3	178	241	—	—	—	—
61	Brandbu	A 2	1	3	579	832	1	—	52	82
62	Bøverbru	A 3	1	1	163	229	4	—	243	294
63	Dokka	A 2	1	—	368	499	1	—	26	28
64	Gran	A 2	1	3	429	587	—	—	—	—
65	Hov Land	A 2	1	2	258	403	—	—	—	—
66	Kolbu	A 2	1	1	238	362	—	—	—	—
67	Lunner	A 2	2	2	497	676	—	—	—	—
68	Odnes	A 2	1	2	191	251	1	—	39	40
69	Raufoss	A 2	1	—	247	672	—	—	—	—
70	Snerthingdal	A 1	1	2	169	229	1	—	20	20
71	Østre Toten	A 3	—	—	—	—	5	—	1 048	1 248
72	Hamar	A 4/S	—	10	1 660	2 256	19	3	6 029	9 156
73	Koppang (Storelvdal)	A 2	1	7	391	649	1	—	38	43
74	Rendal	A 2	2	4	458	533	—	—	—	—
75	Lillehammer	A3/A4	—	—	—	—	9	—	2 942	4 674
76	3 andre telefonanlegg		4	6	1 050	1 492	4	—	93	146
77	Biri	A 1	1	2	214	290	—	—	—	—
78	Follebu	A 2	1	4	504	745	4	—	93	146
79	Tretten	A 2	2	—	332	457	—	—	—	—
80	Nybergsund (Trysil)	A 3	1	14	848	1 281	1	—	23	24
81	2 andre telefonanlegg		2	4	276	381	2	—	37	37
82	Engerdal	A 1	2	3	185	252	1	—	17	17
83	Nordre Osen	A 2	—	1	91	129	1	—	20	20
84	Otta	A 2	1	2	410	685	—	—	—	—
85	5 andre telefonanlegg		4	12	1 290	1 947	8	—	210	225
86	Dombås	A 2	1	1	245	387	2	—	42	48
87	Lesja	A 1	1	2	178	298	—	—	—	—
88	Lesjaskog	A 1	1	—	82	84	3	—	76	79
89	Lom	A 2	1	5	500	714	3	—	92	98
90	Vågå	A 2	—	4	235	464	—	—	—	—
91	Tynset	A3/A2	2	8	1 071	1 362	3	1	93	112
92	2 andre telefonanlegg		3	9	795	1 054	2	1	115	137
93	Folldal	A 2	1	2	289	463	1	—	20	23
94	Tolga	A 2	2	7	506	591	1	1	95	114
95	Vinstra (Ringebu—Fron)	A3/A2	3	7	1 384	1 885	2	—	55	73
			43	118	14 626	21 006	74	6	13 281	19 707
Drammen distrikt.										
96	Drammen	A 4	—	—	—	—	13	—	7 619	13 033
97	Sande Vestfold	A 2	1	—	263	364	1	—	93	108
98	Gol	A 2	1	—	226	391	—	—	—	—
99	7 andre telefonanlegg		8	6	1 098	1 585	3	—	205	241
100	Dagali	A 2	2	1	50	65	—	—	—	—
101	Geilo	A 2	1	1	396	502	—	—	—	—

amband ved abonnentanlegga i budsjettåret 1958—59.

Da budsjettåret enda		App. pr. line	Auke i budsjettåret		Trådlengd pr. 1. jan. 1958		Tråd i bruk pr. ab.l. km	Samband i bruk 1. januar 1958		Nr.
linjer i alt	apparat i alt		linjer	app.	i alt km	av dette i reserve km		samb.-linjer km	ab.-linjer km	
11	12	13	14	15	16	17	18	19	20	
855	1 058	1,24	47	÷15	6 184	2 716	4,17	389	1 346	50
1 061	1 722	1,62	22	20	7 288	1 392	5,62	388	2 575	51
198	260	1,31	3	7	917	105	4,14	58	348	52
89	229	2,57	2	2	643	42	6,83	12	289	53
138	217	1,57	8	6	1 148	134	7,57	64	443	54
247	380	1,54	2	—	1 780	409	5,57	95	590	55
192	361	1,88	4	1	1 320	191	5,94	74	506	56
197	275	1,40	3	4	1 480	511	4,97	85	399	57
1 978	3 148	1,59	12	69	15 494	10 411	2,58	159	2 382	58
4 745	6 633	1,40	83	152	36 250	11 909	5,18	1 464	10 785	59
178	241	1,35	4	3	1 586	421	6,62	90	514	60
631	914	1,45	16	21	3 298	993	3,70	99	1 078	61
406	523	1,29	17	24	2 628	323	5,81	198	955	62
394	527	1,34	6	15	2 887	1 529	3,47	38	646	63
429	587	1,37	3	9	1 833	22	4,24	74	831	64
258	403	1,56	4	3	1 613	191	5,55	128	583	65
238	302	1,27	8	7	1 259	123	4,85	61	507	66
497	676	1,36	10	12	2 764	220	5,17	96	1 192	67
230	291	1,27	1	÷1	1 759	552	5,27	111	500	68
247	672	2,72	6	40	2 729	2 242	2,00	22	221	69
189	249	1,32	÷1	÷3	1 129	100	5,42	68	451	70
1 048	1 248	1,19	9	22	12 765	5 193	7,26	479	3 307	71
7 689	11 412	1,48	192	488	56 842	16 219	5,35	5 850	16 146	72
429	692	1,61	÷3	4	3 696	123	8,29	391	1 919	73
458	533	1,16	1	—	4 106	1 041	6,71	183	1 362	74
2 942	4 674	1,59	18	180	16 365	7 120	3,15	655	3 968	75
1 143	1 638	1,43	20	43	7 339	723	5,84	405	2 903	76
214	290	1,36	1	3	1 328	209	5,25	31	529	77
597	891	1,49	12	34	3 517	218	5,58	326	1 323	78
332	457	1,38	7	6	2 494	296	6,70	48	1 051	79
871	1 305	1,50	5	÷7	6 364	652	6,58	564	2 623	80
313	418	1,34	÷3	3	3 330	255	9,76	294	1 439	81
202	269	1,33	÷3	5	1 953	85	9,16	201	929	82
111	149	1,34	—	÷2	1 377	170	10,87	93	510	83
410	685	1,67	÷8	—	2 000	305	4,09	148	700	84
1 500	2 172	1,45	9	24	9 696	2 357	4,91	613	3 056	85
287	435	1,52	2	9	1 720	261	5,10	111	619	86
178	298	1,67	÷1	÷4	1 245	474	4,31	36	349	87
158	163	1,03	÷2	÷1	1 250	356	5,62	99	348	88
592	812	1,37	5	7	4 305	1 045	5,53	272	1 358	89
285	464	1,63	5	13	1 176	221	3,39	95	382	90
1 164	1 474	1,27	14	20	7 324	1 834	4,75	433	2 312	91
910	1 191	1,31	12	10	6 863	1 643	5,77	527	2 127	92
309	486	1,57	10	6	2 315	443	6,16	86	850	93
601	705	1,17	2	4	4 548	1 200	5,58	441	1 277	94
1 439	1 958	1,36	19	48	11 681	3 376	5,81	602	3 893	95
27 907	40 713	1,46	440	1 039	200 822	62 076	5,01	13 065	59 536	
7 619	13 033	1,71	423	573	62 487	25 005	5,06	1 543	17 198	96
356	472	1,33	4	8	3 067	1 161	5,38	56	897	97
226	391	1,73	11	23	1 088	38	4,77	—	525	98
1 303	1 826	1,40	115	15	9 982	3 913	4,87	223	2 812	99
50	65	1,30	÷1	—	312	115	3,86	—	99	100
396	502	1,27	125	30	4 105	2 719	4,16	—	693	101

Tabell 15. (Framh.) Sentralar, liner, apparat, trådlengd og

Nr.	Kontrollkrins	Tariff	Manuelle sentralar				Automatiske sentralar			
			med rikstfn. eksp.	utan rikstfn. eksp.	tilkn. liner	tilkn. apparat	hel-auto-mat.	halv-auto-mat.	tilkn. liner	tilkn. apparat
	1	2	3	4	5	6	7	8	9	10
102	Gulsvik	A 1	1	—	25	41	1	—	66	90
103	Hemsedal	A 1	1	2	191	260	—	—	—	—
104	Hol Hallingdal	A 1	1	—	93	144	1	—	111	122
105	Nesbyen	A 2	1	2	201	322	1	—	28	29
106	Ål	A 1	1	—	142	251	—	—	—	—
107	Hokksund	A 3	—	2	656	1 044	2	—	264	327
108	6 andre telefonanlegg		5	—	353	620	14	—	1 232	1 606
109	Båsheim	A 1	1	—	43	85	—	—	—	—
110	Eggedal	A 1	1	—	68	120	—	—	—	—
111	Krødsherad	A 1	2	—	126	230	2	—	35	42
112	Prestfoss	A 1	1	—	116	185	1	—	17	18
113	Vikersund	A 2	—	—	—	—	5	—	582	756
114	Åmot Modum	A 2	—	—	—	—	6	—	598	790
115	Holmestrand	A 3	—	2	321	475	1	—	415	736
116	Hof Vestfold	A3/A2	2	—	201	289	2	—	94	100
117	Horten	A 3	—	1	136	158	1	—	2 741	4 011
118	Hønefoss	A 3	—	3	1 750	2 837	3	—	86	104
119	7 andre telefonanlegg		8	3	863	1 280	5	—	167	203
120	Jevnaker	A 2	1	2	385	549	1	—	10	10
121	Nes Ådal	A 1	1	—	56	85	—	—	—	—
122	Røyse	A 2	2	—	171	268	3	—	127	160
123	Sokna	A 1	1	1	124	171	—	—	—	—
124	Tyrstrand	A 1	1	—	62	106	1	—	30	33
125	Veme	A 1	1	—	34	49	—	—	—	—
126	Viker	A 1	1	—	31	52	—	—	—	—
127	Kongsberg	A 3	—	1	1 024	1 855	2	—	45	48
128	5 andre telefonanlegg		4	10	1 004	1 755	5	—	336	418
129	Flesberg	A 2	1	2	149	389	—	—	—	—
130	Hvittingfoss	A 3	1	5	577	911	—	—	—	—
131	Nore	A 2	—	1	21	27	5	—	336	418
132	Rollag	A 1	1	1	151	242	—	—	—	—
133	Uvdal	A 1	1	1	106	186	—	—	—	—
134	Larvik	A 3	—	5	291	444	7	—	4 760	6 142
135	Kvelde	A 3	—	4	302	464	—	—	—	—
136	Svelvik	A 2	1	—	374	486	3	—	270	336
137	2 andre telefonanlegg		—	—	—	—	3	—	476	624
138	Filtvet	A 2	—	—	—	—	2	—	335	470
139	Holmsbu	A 1	—	—	—	—	1	—	141	154
140	Tønsberg: Vivestad	A 3	—	1	97	102	—	—	—	—
141	Hvasser	A 2	1	—	188	206	—	—	—	—
			31	38	9 147	14 355	65	—	18 803	28 037
Agder distrikt.										
142	Arendal	A3/A2	—	4	379	500	5	—	3 423	5 125
143	9 andre telefonanlegg		9	2	333	810	—	—	—	—
144	Austre Moland	A 1	1	—	40	127	—	—	—	—
145	Dølemo	A 1	1	1	41	86	—	—	—	—
146	Gjøvdal	A 1	1	—	25	58	—	—	—	—
147	Haugsjåsund	A 1	1	—	24	83	—	—	—	—
148	Mjavatn	A 1	1	—	15	44	—	—	—	—
149	Mykland	A 1	1	—	36	95	—	—	—	—
150	Treungen	A 1	1	—	48	111	—	—	—	—
151	Vegusdal	A 1	1	1	32	102	—	—	—	—
152	Åmli	A 1	1	—	72	104	—	—	—	—
153	Borøy	A 1	1	—	38	80	—	—	—	—
154	Farsund	A 2	1	—	472	690	2	—	37	40
155	4 andre telefonanlegg m.m. ..		6	—	673	958	1	—	9	10

Samband ved abonnentanlegga i budsjettåret 1958—59.

Da budsjettåret enda		App. pr. line	Auke i budsjettåret		Trådlengd pr. 1. jan. 1958		Tråd i bruk pr. ab.l. km	Samband i bruk 1. januar 1958		Nr.
liner i alt	apparat i alt		liner	app.	i alt km	av dette i reserve km		samb.-liner km	ab.-liner km	
11	12	13	14	15	16	17	18	19	20	
91	131	1,44	—	1	649	54	6,54	50	248	102
191	260	1,36	6	8	1 524	226	6,90	48	601	103
204	266	1,30	÷ 6	÷ 13	2 119	745	6,64	66	621	104
229	351	1,53	÷ 17	÷ 17	920	40	3,70	59	381	105
142	251	1,77	8	6	353	14	2,46	—	169	106
920	1 371	1,49	1	15	7 216	3 650	3,88	202	1 581	107
1 585	2 226	1,40	55	106	10 730	4 019	4,31	402	2 962	108
43	85	1,98	÷ 4	2	345	11	7,42	—	167	109
68	120	1,76	—	5	350	25	4,78	—	162	110
161	272	1,69	2	8	1 354	178	7,35	45	544	111
183	203	1,53	÷ 4	÷ 7	1 066	477	4,36	12	290	112
582	756	1,30	—	38	3 792	1 766	3,48	127	886	113
598	790	1,32	61	60	3 823	1 562	3,99	218	913	114
736	1 211	1,65	6	1	6 676	3 902	3,78	144	1 254	115
295	389	1,32	77	12	1 136	330	3,15	14	503	116
2 877	4 169	1,45	÷ 9	49	16 666	5 468	3,89	123	5 478	117
1 836	2 941	1,60	80	121	12 229	3 845	4,67	177	4 015	118
1 030	1 483	1,44	20	48	6 255	1 622	4,54	200	2 124	119
395	559	1,42	6	12	1 885	366	3,88	65	695	120
56	85	1,52	6	4	468	174	5,55	—	147	121
298	428	1,44	6	26	2 168	759	4,78	91	614	122
124	171	1,38	1	3	712	145	4,61	28	255	123
92	139	1,51	—	3	526	83	4,82	16	212	124
34	49	1,44	1	÷ 1	286	69	6,58	—	109	125
31	52	1,68	—	1	210	26	5,94	—	92	126
1 069	1 903	1,78	14	75	4 788	1 978	2,65	113	1 291	127
1 340	2 173	1,62	94	68	15 450	5 177	7,95	565	4 837	128
149	389	2,61	3	10	2 066	451	10,99	63	799	129
577	911	1,58	36	28	5 679	1 693	7,13	251	1 947	130
357	445	1,25	17	26	3 869	988	8,28	191	1 249	131
151	242	1,60	29	2	2 275	1 224	6,91	23	503	132
106	186	1,75	9	2	1 561	821	7,33	37	339	133
5 051	6 586	1,30	131	174	35 819	14 348	4,31	963	9 977	134
302	464	1,54	27	3	3 975	1 733	7,78	271	916	135
644	822	1,28	2	11	3 167	476	4,50	169	1 177	136
476	624	1,31	3	12	3 091	1 724	2,88	114	569	137
335	470	1,40	÷ 1	6	1 646	845	2,38	97	302	138
141	154	1,09	4	6	1 445	879	4,07	17	267	139
97	102	1,05	÷ 1	÷ 2	1 032	463	5,81	37	248	140
188	206	1,10	7	7	500	124	2,04	9	179	141
27 950	42 392	1,52	1 060	1 319	205 354	78 976	4,61	5 325	58 543	
3 802	5 625	1,48	437	344	33 937	17 309	4,64	727	7 837	142
333	810	2,43	26	14	2 645	402	7,01	45	1 078	143
40	127	3,17	4	2	533	241	7,68	—	146	144
41	86	2,10	7	—	358	13	9,32	30	143	145
25	58	2,32	6	1	248	39	9,50	—	104	146
24	83	3,46	2	4	239	—	10,39	—	121	147
15	44	2,93	—	—	108	—	7,20	—	54	148
36	95	2,64	÷ 1	÷ 2	377	—	10,19	—	189	149
48	111	2,31	1	—	141	—	3,00	—	70	150
32	102	3,19	2	1	316	—	10,19	15	143	151
72	104	1,44	5	8	325	109	3,13	—	108	152
38	80	2,11	÷ 1	—	125	20	2,69	—	52	153
509	730	1,43	20	40	2 990	1 724	2,54	36	597	154
682	968	1,42	44	83	5 960	2 969	4,53	43	1 452	155

Tabell 15. (Framh.) Sentralar, liner, apparat, trådlengd og

Nr.	Kontrollkrins	Tariff	Manuelle sentralar				Automatiske sentralar			
			med rikstfn eksp.	utan rikstfn eksp.	tilkn. liner	tilkn. apparat	hel-auto-mat.	halv-auto-mat.	tilkn. liner	tilkn. apparat
	1	2	3	4	5	6	7	8	9	10
156	Birkeland	A 1	1	—	32	60	—	—	—	—
157	Kvås	A 1	1	—	29	73	—	—	—	—
158	Lyngdal	A 2	1	—	251	386	—	—	—	—
159	Vanse	A 2	2	—	356	432	1	—	9	10
160	1 mindre sentral	A 0	1	—	5	7	—	—	—	—
161	Grimstad	A 3	—	—	—	—	8	—	1 245	1 415
162	Kragerø	A 3	—	—	—	—	5	—	1 083	1 480
163	Drangedal	A2/A1	1	3	202	404	2	—	62	70
164	Kristiansand:									
	6 telefonanlegg m.m.		7	2	460	783	3	—	86	104
165	Byglandsfjord	A 1	1	—	61	86	1	—	35	51
166	Evje	A 1	1	—	151	223	1	—	28	28
167	Hornnes	A 1	1	—	69	127	1	—	23	25
168	Hægeland	A 1	1	—	96	132	—	—	—	—
169	Iveland	A 1	1	2	56	155	—	—	—	—
170	Røyknes	A 1	1	—	26	57	—	—	—	—
171	1 mindre sentral	A 0	1	—	1	3	—	—	—	—
172	Lillesand	A3/S	—	6	693	1 033	1	—	34	34
173	Notodden	A 3	—	1	991	1 824	—	—	—	—
174	7 andre telefonanlegg m. m. ...		7	—	280	512	3	—	67	68
175	Bolkesjø	A 1	1	—	17	30	—	—	—	—
176	Gransherad	A 1	1	—	54	96	—	—	—	—
177	Heddal	A 1	1	—	73	137	—	—	—	—
178	Hjartdal	A 1	1	—	47	108	1	—	7	7
179	Hjuksebø	A 1	1	—	26	32	2	—	60	61
180	Hovin	A 1	1	—	49	81	—	—	—	—
181	Øvre Jondalen	A 1	1	—	14	28	—	—	—	—
182	Porsgrunn	A 4	—	3	323	361	2	—	3 137	4 630
183	3 andre telefonanlegg		4	2	1 182	1 796	—	1	39	48
184	Brevik	A 3	1	—	608	1 014	—	1	39	48
185	Langesund	A 2	1	—	389	468	—	—	—	—
186	Åby	A 2	2	2	185	314	—	—	—	—
187	Risor	A 3	1	5	790	1 219	2	—	74	78
188	Rjukan	S/A3	—	4	209	1 248	3	—	624	1 586
189	Seljord	A 1	1	2	200	293	—	2	8	16
190	8 andre telefonanlegg		9	9	715	1 321	4	—	87	119
191	Dalen	A 2	1	1	194	317	2	—	64	91
192	Fyresdal	A 1	2	1	131	259	—	—	—	—
193	Kviteseid	A 1	1	3	143	270	—	—	—	—
194	Lårdal	A 1	1	—	43	76	—	—	—	—
195	Nissedal	A 1	1	2	46	89	—	—	—	—
196	Rauland	A 1	1	1	39	115	1	—	7	7
197	Vrådal	A 1	1	—	33	65	—	—	—	—
198	Ytre Vinje	A 1	1	1	86	130	1	—	16	21
199	Skien:									
	4 telefonanlegg		6	5	1 189	1 936	3	—	61	64
200	Bø	A 2	1	2	291	511	—	—	—	—
201	Gvarv	A 2	2	—	240	416	2	—	48	51
202	Lunde	A 2	1	2	272	387	1	—	13	13
203	Ulefoss	A 2	2	1	386	622	—	—	—	—
204	Tvedestrand	A 3	—	3	93	227	5	—	846	1 046
			53	51	9 222	15 995	49	3	10 922	15 933

Samband ved abonnentanlegga i budsjettåret 1958—59.

Da budsjettåret enda		App. pr. line	Auke i budsjettåret		Trådlengd pr. 1. jan. 1958		Tråd i bruk pr. ab.l. km	Samband i bruk 1. januar 1958		Nr.
liner i alt	apparat i alt		liner	app.	i alt km	av dette i reserve km		samb.-liner km	ab.-liner km	
11	12	13	14	15	16	17	18	19	20	
32	60	1,88	32	60	306	147	4,97	—	79	156
29	73	2,52	—	1	196	2	6,69	—	97	157
251	386	1,54	5	16	2 639	1 469	4,72	—	585	158
365	442	1,21	15	16	2 525	1 203	3,70	43	618	159
5	7	1,40	÷ 8	÷ 10	294	148	16,22	—	73	160
1 245	1 415	1,14	÷ 8	÷ 85	10 714	5 147	4,46	356	2 428	161
1 083	1 480	1,37	18	49	5 884	1 166	4,39	190	2 169	162
264	474	1,80	7	16	3 262	579	10,32	160	1 182	163
546	887	1,62	52	56	3 177	1 248	3,71	67	898	164
96	137	1,43	33	40	226	113	1,43	—	57	165
179	251	1,40	2	3	830	365	2,61	15	218	166
92	152	1,65	—	—	641	158	5,25	—	242	167
96	132	1,38	6	1	905	553	3,78	—	176	168
56	155	2,77	1	3	295	—	5,36	42	105	169
26	57	2,19	9	6	277	59	10,38	10	99	170
1	3	3,00	1	3	3	—	3,00	—	1	171
727	1 067	1,47	23	24	4 556	2 310	3,14	207	1 052	172
991	1 824	1,84	12	45	11 224	7 973	3,30	—	1 625	173
347	580	1,67	32	23	2 488	773	5,18	62	796	174
17	30	1,76	—	—	94	14	4,71	—	40	175
54	96	1,78	5	1	437	207	4,51	—	115	176
73	137	1,88	5	2	642	232	5,86	—	205	177
54	115	2,13	÷ 1	4	425	168	4,67	6	123	178
86	93	1,08	11	9	435	69	4,58	56	127	179
49	81	1,65	2	—	364	76	6,00	—	144	180
14	28	2,00	10	7	91	7	9,33	—	42	181
3 460	4 991	1,44	94	124	24 464	12 420	3,53	828	5 194	182
1 221	1 844	1,51	23	40	5 245	2 140	2,57	32	1 520	183
647	1 062	1,64	13	39	2 794	1 345	2,26	5	719	184
389	468	1,20	4	7	1 209	393	2,11	—	408	185
185	314	1,70	6	÷ 6	1 242	402	4,62	27	393	186
864	1 297	1,50	29	18	4 751	1 524	3,80	306	1 309	187
833	2 834	3,40	15	5	15 952	5 086	13,17	567	4 866	188
208	309	1,49	27	24	949	203	3,85	87	286	189
802	1 440	1,80	92	66	5 610	2 133	4,60	192	1 633	190
258	408	1,58	26	22	1 785	911	3,57	56	381	191
131	259	1,98	30	9	1 005	113	7,69	50	482	192
143	270	1,89	23	11	1 175	718	3,49	35	193	193
43	76	1,77	1	2	312	173	3,31	—	70	194
46	89	1,93	3	3	213	16	4,48	10	89	195
46	122	2,65	5	7	466	4	10,74	28	203	196
33	65	1,97	—	3	100	6	2,85	—	47	197
102	151	1,48	4	9	554	192	3,62	13	168	198
1 250	2 000	1,60	70	95	6 949	2 717	3,48	92	2 022	199
291	511	1,76	31	30	1 422	267	4,20	28	549	200
288	467	1,62	2	27	2 343	1 265	3,76	32	505	201
285	400	1,40	29	17	1 361	420	3,49	19	452	202
386	622	1,61	8	21	1 823	765	2,77	13	516	203
939	1 273	1,36	48	51	9 006	3 182	6,37	391	2 541	204
20 144	31 928	1,58	1 060	1 032	159 888	71 025	4,53	4 388	40 537	

Tabell 15. (Framh.) Sentralar, liner, apparat, trådlengd og

Nr.	Kontrollkrins	Tariff	Manuelle sentralar				Automatiske sentralar			
			med rikstfn eksp.	utan rikstfn eksp.	tilkn. liner	tilkn. apparat	hel-auto-mat.	halv-auto-mat.	tilkn. liner	tilkn. apparat
	1	2	3	4	5	6	7	8	9	10
Rogaland distrikt.										
205	Bryne	B3/A3	2	—	590	1 275	5	—	531	636
206	2 andre telefonanlegg		3	—	466	1 008	—	—	—	—
207	Nærbø	A 2	1	—	199	522	—	—	—	—
208	Varhaug	A 2	2	—	267	486	—	—	—	—
209	Egersund	A 3	—	2	98	115	2	—	883	1 203
210	4 andre telefonanlegg m. m. ..		7	3	600	966	8	1	332	406
211	Bjerkreim	A 1	2	2	150	241	1	1	28	35
212	Hauge Dalane	A 2	1	1	273	455	3	—	70	82
213	Helleland	A 1	—	—	—	—	4	—	234	289
214	Ogna	A 1	2	—	157	234	—	—	—	—
215	2 mindre sentralar	A 0	2	—	20	36	—	—	—	—
216	Flekkefjord	A 3	—	1	16	30	2	—	858	1 154
217	9 andre telefonanlegg		7	4	605	788	5	3	377	468
218	Gyland	A 1	1	—	32	60	1	1	50	68
219	Hidrasund	A 1	1	—	156	166	—	—	—	—
220	Kvinesdal	A 2	—	1	61	69	2	—	229	281
221	Kvinlog	A 1	1	—	27	57	—	1	6	6
222	Moi	A 1	1	2	188	245	—	1	10	17
223	Mygland Fjotland	A 1	1	—	19	43	—	—	—	—
224	Sira	A 1	—	1	4	5	2	—	82	96
225	Tonstad	A 1	1	—	52	69	—	—	—	—
226	Åna-Sira	A 1	1	—	66	74	—	—	—	—
227	Haugesund	A 3	—	—	—	—	4	—	6 143	7 976
228	6 andre telefonanlegg		6	—	516	713	2	1	50	54
229	Førland	A 1	1	—	68	83	—	—	—	—
230	Nedstrand	A 1	1	—	93	138	—	1	6	7
231	Skjold	A 1	1	—	134	180	1	—	19	22
232	Slåttevik	A 1	1	—	68	113	—	—	—	—
233	Valevåg	A 1	1	—	66	92	—	—	—	—
234	Vikebygd	A 1	1	—	87	107	1	—	25	25
235	Kopervik	A 3	2	—	625	728	2	—	316	348
236	Skudeneshavn	A 2	1	—	345	405	—	—	—	—
237	Sandnes	A 4	—	—	—	—	5	—	2 704	3 869
238	Ålgård	A2/S	1	1	238	336	2	—	100	123
239	Sauda	A 2	—	—	—	—	3	—	740	1 019
240	2 andre telefonanlegg m. m. ..		3	1	221	366	—	—	—	—
241	Erfjord	A 1	1	1	66	126	—	—	—	—
242	Sand	A 1	1	—	140	217	—	—	—	—
243	1 mindre sentral	A 0	1	—	15	23	—	—	—	—
244	Stavanger	A 4	—	—	—	—	11	—	14 169	20 583
245	5 andre telefonanlegg		7	—	739	1 118	5	1	141	149
246	Hjelmeland	A 1	1	—	92	142	—	1	9	14
247	Kvitøy	A 1	1	—	114	120	—	—	—	—
248	Strand	A 2	3	—	386	647	3	—	75	78
249	Østhusvik	A 1	1	—	60	81	—	—	—	—
250	Årdal Ryfylke	A 1	1	—	87	128	2	—	57	57
251	Stord	A 3	1	1	812	1 206	—	—	—	—
252	4 andre telefonanlegg		4	2	392	602	—	1	8	17
253	Bremnes	A 2	1	2	244	401	—	—	—	—
254	Espevær	A 1	1	—	63	69	—	—	—	—
255	Mosterhamn	A 1	1	—	71	99	—	—	—	—
256	Osternes	A 1	1	—	14	33	—	1	8	17
257	Ølen	A 1	1	—	179	277	—	—	—	—
258	8 andre telefonanlegg		8	—	750	1 139	—	3	21	34
259	Etne	A 1	1	—	180	272	—	1	7	10
260	Imsland	A 1	1	—	26	69	—	—	—	—

amband ved abonnentanlegga i budsjettåret 1958—59.

Da budsjettåret enda		App. pr. line	Auke i budsjettåret		Trådlengd pr. 1. jan. 1958		Tråd i bruk pr. ab.l. km	Samband i bruk 1. januar 1958		Nr.
liner i alt	apparat i alt		liner	app.	i alt km	av dette i reserve km		samb.-liner km	ab.-liner km	
11	12	13	14	15	16	17	18	19	20	
1 121	1 911	1,70	17	53	12 668	6 155	5,86	267	2 989	205
466	1 008	2,16	12	46	5 968	3 646	5,05	13	1 149	206
199	522	2,62	8	35	3 503	2 381	5,75	—	561	207
267	486	1,82	4	11	2 465	1 265	4,53	13	588	208
981	1 318	1,34	8	5	4 208	1 112	3,17	92	1 456	209
932	1 372	1,47	54	85	6 357	1 879	4,95	265	1 974	210
178	276	1,55	—	—	976	71	5,08	70	383	211
343	537	1,57	34	57	1 967	736	3,78	67	549	212
234	289	1,24	5	4	2 056	604	6,29	121	605	213
157	234	1,49	1	3	1 316	468	5,44	7	416	214
20	36	1,80	14	21	42	—	3,23	—	21	215
874	1 184	1,35	65	96	3 536	1 543	2,37	25	972	216
982	1 256	1,28	71	74	6 656	2 553	4,34	125	1 926	217
82	128	1,56	—	—	793	245	6,68	30	245	218
156	166	1,06	51	48	1 317	500	6,28	—	408	219
290	350	1,21	5	5	2 278	1 060	4,24	49	561	220
33	63	1,91	7	8	157	—	5,41	—	78	221
198	262	1,32	—	2	1 138	487	3,29	46	279	222
19	43	2,26	—	÷ 1	103	—	5,42	—	52	223
86	101	1,17	7	9	439	162	3,38	—	138	224
52	69	1,33	—	2	173	34	2,67	—	69	225
66	74	1,12	1	1	258	65	2,97	—	96	226
6 143	7 976	1,30	115	165	35 449	14 427	3,45	335	10 176	227
566	767	1,36	187	227	4 290	1 282	6,37	22	1 482	228
68	83	1,22	68	83	491	170	4,72	—	160	229
99	145	1,46	1	2	705	197	5,18	12	242	230
153	202	1,32	÷ 1	—	1 157	282	5,68	10	428	231
68	113	1,66	7	9	577	128	7,02	—	225	232
66	92	1,39	—	1	770	348	6,39	—	211	233
112	132	1,18	112	132	590	157	3,87	—	216	234
941	1 076	1,14	185	203	2 639	1 207	1,69	11	705	235
345	405	1,17	10	13	1 354	712	1,89	—	321	236
2 704	3 869	1,43	56	79	17 741	7 541	3,81	662	4 438	237
338	459	1,36	29	13	1 781	644	3,52	74	495	238
740	1 019	1,38	75	45	5 152	2 261	4,12	98	1 347	239
221	366	1,66	17	25	965	271	3,27	9	338	240
66	126	1,91	÷ 1	3	551	105	6,66	9	214	241
140	217	1,55	3	÷ 1	414	166	1,80	—	124	242
15	23	1,53	15	23	—	—	—	—	—	243
14 169	20 583	1,45	239	652	99 420	35 402	4,56	2 631	29 378	244
880	1 267	1,44	21	5	5 442	1 937	4,03	145	1 607	245
101	156	1,54	2	2	654	275	3,79	7	182	246
114	120	1,05	1	—	317	114	1,80	—	101	247
461	725	1,57	20	3	2 867	998	4,14	95	840	248
60	81	1,35	—	—	371	146	3,75	—	113	249
144	185	1,28	÷ 2	—	1 233	404	5,72	43	371	250
812	1 206	1,49	23	42	3 924	1 522	3,00	31	1 170	251
400	619	1,55	30	36	2 148	511	4,25	40	779	252
244	401	1,64	31	35	1 638	423	5,33	31	576	253
63	69	1,10	÷ 1	—	78	20	0,91	—	29	254
71	99	1,39	1	3	317	68	3,56	—	125	255
22	50	2,27	÷ 1	÷ 2	115	—	5,00	9	49	256
179	277	1,55	3	5	1 404	714	3,90	—	345	257
771	1 173	1,52	13	28	4 874	1 778	4,05	29	1 519	258
187	282	1,51	6	9	1 256	674	3,16	9	282	259
26	69	2,65	—	1	181	9	6,62	—	86	260

Tabell 15. (Framh.) Sentralar, liner, apparat, trådlengd og

Nr.	Kontrollkrins	Tariff	Manuelle sentralar				Automatiske sentralar			
			med rikstfn eksp.	utan rikstfn eksp.	tilkn. liner	tilkn. apparat	hel-auto-mat.	halv-auto-mat.	tilkn. liner	tilkn. apparat
1			3	4	5	6	7	8	9	10
261	Sandeid	A 1	1	—	100	152	—	—	—	—
262	Skånevik	A 1	1	—	146	217	—	1	9	13
263	Sæbøvik	A 1	1	—	117	142	—	—	—	—
264	Utåker	A 1	1	—	35	38	—	—	—	—
265	Valen Sunnhordland	A 1	1	—	69	127	—	—	—	—
266	Vikedal	A 1	1	—	77	122	—	1	5	11
			53	15	7 192	11 072	56	10	27 373	38 039
267	Bergen telefonanlegg	A 4	—	—	—	—	21	—	26 329	45 904
Bjørgvin distrikt.										
268	Bergen: 16 telefonanlegg m. m.		17	—	990	1 450	—	—	—	—
269	Alversund	A 1	1	—	75	129	—	—	—	—
270	Eikelandssosen	A 1	1	—	90	121	—	—	—	—
271	Fedje	A 1	1	—	58	66	—	—	—	—
272	Fotlandsvåg	A 1	1	—	46	70	—	—	—	—
273	Haus Nordhordland	A 1	1	—	40	74	—	—	—	—
274	Klokkarvik	A 1	1	—	37	55	—	—	—	—
275	Lindås	A 1	1	—	76	134	—	—	—	—
276	Manger	A 1	1	—	94	145	—	—	—	—
277	Mundheim	A 1	1	—	55	68	—	—	—	—
278	Seim	A 1	1	—	122	146	—	—	—	—
279	Strandvik	A 1	1	—	36	55	—	—	—	—
280	Sæbøvågen	A 1	1	—	64	114	—	—	—	—
281	Tyssebotn	A 1	1	—	24	39	—	—	—	—
282	Tælavåg	A 1	1	—	25	30	—	—	—	—
283	Valestrandsfossen	A 1	1	—	68	105	—	—	—	—
284	Varaldsøy	A 1	1	—	66	76	—	—	—	—
285	1 mindre sentral	A 0	1	—	14	23	—	—	—	—
286	Dalsøyra	A 1	1	—	44	83	—	—	—	—
287	3 andre telefonanlegg m.m. ...		4	—	95	177	—	—	—	—
288	Eivindvik	A 1	1	—	44	80	—	—	—	—
289	Hardbakke	A 1	1	—	26	45	—	—	—	—
290	Nyhamar	A 1	1	—	14	27	—	—	—	—
291	1 mindre sentral	A 0	1	—	11	25	—	—	—	—
292	Florø	A 2	—	—	—	—	1	—	572	822
293	3 andre telefonanlegg m. m. ...		4	—	362	445	1	—	30	31
294	Bremanger	A 1	1	—	212	235	—	—	—	—
295	Kalvåg	A 1	1	—	93	129	—	—	—	—
296	Stavang Sunnfjord	A 1	1	—	36	57	1	—	30	31
297	1 mindre sentral	A 0	1	—	21	24	—	—	—	—
298	Førde Sunnfjord	A 2	1	—	391	538	1	—	25	26
299	11 andre telefonanlegg m. m. ...		12	—	599	882	3	—	79	93
300	Askvoll	A 1	1	—	108	124	—	—	—	—
301	Atley	A 1	1	—	16	28	—	—	—	—
302	Bulandet	A 1	1	—	48	58	—	—	—	—
303	Dale Sunnfjord	A 1	1	—	147	194	—	—	—	—
304	Haukedalen	A 1	1	—	11	26	—	—	—	—
305	Holmedal	A 1	1	—	45	75	—	—	—	—
306	Naustdal Sunnfjord	A 1	1	—	68	123	—	—	—	—
307	Skei Jølster	A 1	1	—	80	119	2	—	62	76
308	Viksdalen	A 1	1	—	38	67	1	—	17	17
309	Værlandet	A 1	1	—	14	25	—	—	—	—
310	Ålhus	A 1	1	—	23	42	—	—	—	—
311	1 mindre sentral	A 0	1	—	1	1	—	—	—	—

samband ved abonnentanlegga i budsjetåret 1958—59.

Da budsjetåret enda		App. pr. line	Auke i budsjetåret		Trådlengd pr. 1. jan. 1958		Tråd i bruk pr. ab.l. km	Samband i bruk 1. januar 1958		Nr
liner i alt	apparat i alt		liner	app.	i alt km	av dette i reserve km		samb.-liner km	ab.-liner km	
11	12	13	14	15	16	17	18	19	20	
100	152	1,52	6	7	455	108	3,58	—	174	261
155	230	1,48	4	12	1 197	314	5,77	9	433	262
117	142	1,21	—	÷ 1	480	153	2,79	—	163	263
35	38	1,09	—	—	142	40	2,91	—	51	264
69	127	1,84	÷ 3	÷ 3	545	191	4,99	—	177	265
82	133	1,62	—	3	618	289	4,01	11	153	266
34 565	49 111	1,42	1 230	1 897	225 976	87 097	4,09	4 874	64 566	
26 329	45 904	1,74	949	1 914	198 409	56 106	5,50	7 972	63 179	267
990	1 450	1,46	42	71	5 589	2 308	3,39	—	1 640	268
75	129	1,72	—	—	542	212	4,40	—	165	269
90	121	1,34	4	3	368	139	2,60	—	114	270
58	66	1,14	÷ 2	÷ 2	236	130	1,80	—	53	271
46	70	1,52	÷ 1	÷ 2	238	94	3,06	—	72	272
40	74	1,85	—	—	302	116	4,65	—	93	273
37	55	1,49	—	1	83	3	2,16	—	40	274
76	134	1,76	1	2	578	201	5,03	—	189	275
94	145	1,54	—	2	556	193	3,86	—	182	276
55	68	1,24	÷ 3	÷ 4	559	354	3,60	—	103	277
122	146	1,20	5	7	777	308	3,94	—	234	278
36	55	1,53	—	—	47	—	1,31	—	23	279
64	114	1,78	÷ 1	÷ 1	616	301	4,85	—	157	280
24	39	1,63	24	39	—	—	—	—	—	281
25	30	1,20	1	1	50	10	1,67	—	20	282
68	105	1,54	—	1	253	91	2,38	—	81	283
66	76	1,15	—	1	384	156	3,45	—	114	284
14	23	1,64	14	23	—	—	—	—	—	285
44	83	1,89	—	—	265	59	4,68	—	103	286
95	177	1,86	39	73	568	158	5,47	—	205	287
44	80	1,82	—	2	143	64	1,80	—	40	288
26	45	1,73	26	45	74	17	2,19	—	29	289
14	27	1,93	14	27	281	59	15,86	—	111	290
11	25	2,27	÷ 1	÷ 1	70	18	4,33	—	25	291
572	822	1,44	14	15	3 212	1 222	3,52	—	995	292
392	476	1,21	200	275	3 185	921	7,75	—	1 132	293
212	235	1,11	20	34	1 932	431	7,43	—	750	294
93	129	1,39	93	129	436	76	3,87	—	180	295
66	88	1,38	66	88	817	414	6,11	—	202	296
21	24	1,14	21	24	—	—	—	—	—	297
416	564	1,36	23	21	2 891	1 336	3,85	19	758	298
678	975	1,44	216	307	4 540	1 217	5,83	93	1 569	299
108	124	1,15	÷ 1	÷ 1	589	231	3,28	—	179	300
16	28	1,75	—	—	26	1	1,56	—	13	301
48	58	1,21	—	2	92	40	1,08	—	26	302
147	194	1,32	11	7	742	300	3,13	10	212	303
11	26	2,36	11	26	36	—	3,27	—	18	304
45	75	1,67	1	3	278	148	2,95	—	65	305
68	123	1,81	1	—	393	138	3,81	—	128	306
142	195	1,37	142	195	1 607	152	10,25	55	673	307
55	84	1,53	55	84	625	165	8,36	28	202	308
14	25	1,79	—	÷ 1	58	9	3,50	—	24	309
23	42	1,83	—	—	82	33	2,13	—	24	310
1	1	1,00	÷ 4	÷ 8	12	—	4,00	—	5	311

Tabell 15. (Framh.) Sentralar, liner, apparat, trådlengd og

Nr.	Kontrollkrins	Tariff	Manuelle sentralar				Automatiske sentralar			
			med rikstfn eksp.	utan rikstfn eksp.	tilkn. liner	tilkn. apparat	hel-auto-mat.	halv-auto-mat.	tilkn. liner	tilkn. apparat
	1	2	3	4	5	6	7	8	9	10
312	Høyanger	A 2	—	—	—	—	3	—	629	860
313	3 andre telefonanlegg		3	—	78	169	—	—	—	—
314	Hyllestad	A 1	1	—	24	39	—	—	—	—
315	Lavik	A 1	1	—	32	64	—	—	—	—
316	Sorbøvåg	A 1	1	—	22	66	—	—	—	—
317	Lærdal	A 2	1	2	205	351	—	—	—	—
318	9 andre telefonanlegg		8	—	1 091	1 852	1	1	167	365
319	Balestrand	A 1	1	—	118	177	—	—	—	—
320	Borgund	A 1	1	—	55	104	—	—	—	—
321	Hafslo	A 1	1	—	71	104	—	—	—	—
322	Luster	A 1	1	—	77	132	—	—	—	—
323	Sogndal Sogn	A 2	1	—	263	384	—	1	6	13
324	Systrond	A 2	1	—	267	392	—	—	—	—
325	Vik Sogn	A 1	1	—	121	206	—	—	—	—
326	Øvre Årdal	A 2	—	—	—	—	1	—	161	352
327	Årdalstangen	A 2	1	—	119	353	—	—	—	—
328	Norheimsund	A 3	1	2	757	1 029	1	—	45	49
329	2 andre telefonanlegg m. m. ...		2	—	260	360	2	2	91	99
330	Bakke Strandebarm	A 1	1	—	116	141	—	—	—	—
331	Tysse	A 1	1	—	144	219	1	2	69	76
332	1 mindre sentral	A 0	—	—	—	—	1	—	22	23
333	Odda	A 3	—	—	—	—	5	—	1 114	2 006
334	2 andre telefonanlegg		2	—	200	282	1	—	30	31
335	Lofthus	A 1	1	—	107	154	1	—	30	31
336	Nå	A 1	1	—	93	128	—	—	—	—
337	Uskedalen	A 1	1	—	127	193	—	—	—	—
338	9 andre telefonanlegg		9	—	665	949	1	1	17	25
339	Dimmelvik	A 1	1	—	77	95	—	—	—	—
340	Lundegrend	A 1	1	—	68	85	—	—	—	—
341	Mauranger	A 1	1	—	15	30	—	1	5	7
342	Nymark	A 1	1	—	38	38	—	—	—	—
343	Onarheim	A 1	1	—	57	92	—	—	—	—
344	Rosendal	A 1	1	—	139	202	1	—	12	18
345	Sunde	A 1	1	—	129	167	—	—	—	—
346	Tysnes	A 1	1	—	68	99	—	—	—	—
347	Uggdalseidet	A 1	1	—	74	141	—	—	—	—
348	Voss	A 3	1	—	732	1 090	1	—	62	65
349	7 andre telefonanlegg		7	—	633	962	1	—	26	30
350	Aurland	A 1	1	—	103	150	—	—	—	—
351	Bolstadøyri	A 1	1	—	45	55	—	—	—	—
352	Dale Bruvik	A 2	1	—	162	299	—	—	—	—
353	Eksingedalen	A 1	1	—	12	32	—	—	—	—
354	Granvin	A 1	1	—	75	102	1	—	26	30
355	Ulvik Hardanger	A 1	1	—	149	200	—	—	—	—
356	Vossestrand	A 1	1	—	87	124	—	—	—	—
			74	4	7 229	10 812	22	4	2 887	4 502
	Møre distrikt.									
357	Kristiansund:									
	6 telefonanlegg		6	4	479	891	—	1	8	16
358	Aure	A 1	1	1	125	206	—	1	8	16
359	Gjemnes	A 1	1	—	38	137	—	—	—	—
360	Halsa	A 1	1	2	117	221	—	—	—	—
361	Lyngstad	A 1	1	—	79	128	—	—	—	—
362	Valsøyfjord	A 1	1	1	94	165	—	—	—	—
363	Veidholmen	A 1	1	—	26	34	—	—	—	—

samband ved abonnentanlegga i budsjettåret 1958—59.

Da budsjettåret enda		App. pr. line	Auke i budsjettåret		Trådlengd pr. 1. jan. 1958		Tråd i bruk pr. ab.l. km	Samband i bruk 1. januar 1958		Nr.
liner i alt	apparat i alt		liner	app.	i alt km	av dette i reserve km		samb.-liner km	ab.-liner km	
11	12	13	14	15	16	17	18	19	20	
629	860	1,37	68	82	3 483	1 876	2,70	97	707	312
78	169	2,17	25	41	322	23	4,60	—	149	313
24	39	1,63	24	39	—	—	—	—	—	314
32	64	2,00	1	1	132	23	3,52	—	55	315
22	66	3,00	—	1	190	—	8,64	—	94	316
205	351	1,71	5	8	689	96	2,95	32	264	317
1 258	2 217	1,76	46	145	10 207	6 900	2,68	81	1 573	318
118	177	1,50	—	7	306	131	1,48	—	87	319
55	104	1,89	1	—	747	275	8,74	—	236	320
71	104	1,47	4	4	262	136	1,83	—	63	321
77	132	1,71	2	—	482	224	3,39	—	129	322
269	397	1,48	7	2	2 054	1 336	2,71	—	359	323
267	392	1,47	14	10	1 249	494	2,90	—	378	324
121	206	1,70	7	÷ 2	705	388	2,71	—	159	325
161	352	2,19	1	93	1 652	1 502	0,94	—	75	326
119	353	2,97	10	31	2 750	2 414	2,95	81	87	327
802	1 078	1,34	49	20	5 289	2 346	3,79	92	1 380	328
351	459	1,31	143	216	1 382	555	2,96	—	413	329
116	141	1,22	÷ 1	÷ 1	920	355	4,83	—	282	330
213	295	1,38	213	295	435	196	1,12	—	120	331
22	23	1,05	÷ 69	÷ 78	27	4	—	—	11	332
1 114	2 006	1,80	61	62	5 377	2 369	2,78	162	1 342	333
230	313	1,36	16	3	1 067	345	3,25	12	349	334
137	185	1,35	—	1	355	50	2,23	12	141	335
93	128	1,38	16	2	712	295	4,91	—	208	336
127	193	1,52	2	3	920	204	5,68	—	358	337
682	974	1,43	135	196	4 876	2 249	4,28	16	1 297	338
77	95	1,23	77	95	447	202	3,18	—	122	339
68	85	1,25	÷ 1	—	477	282	2,83	—	98	340
20	37	1,85	20	37	85	—	4,25	4	39	341
38	38	1,00	—	—	319	134	4,87	—	92	342
57	92	1,61	4	13	306	68	4,33	—	119	343
151	220	1,46	2	5	835	348	3,25	12	231	344
129	167	1,29	31	36	1 058	505	4,89	—	277	345
68	99	1,46	1	6	361	159	3,01	—	101	346
74	141	1,91	1	4	988	551	5,99	—	218	347
794	1 155	1,45	÷ 5	44	4 990	2 238	3,45	23	1 354	348
659	992	1,51	108	161	3 948	2 262	2,79	15	828	349
103	150	1,46	7	11	660	351	3,12	—	154	350
45	55	1,22	—	—	216	91	2,78	—	63	351
162	299	1,85	13	13	1 230	1 119	0,72	—	56	352
12	32	2,67	—	2	223	2	18,42	—	111	353
101	132	1,31	÷ 4	÷ 5	620	228	3,81	15	180	354
149	200	1,34	5	16	999	471	3,62	—	264	355
87	124	1,43	87	124	—	—	—	—	—	356
10 116	15 314	1,51	1 187	1 743	62 800	28 684	3,58	642	16 416	
487	907	1,86	66	19	4 823	2 131	5,93	130	1 253	357
133	222	1,67	7	3	1 243	392	6,60	89	337	358
38	137	3,61	—	1	395	24	9,76	—	185	359
117	221	1,89	60	18	1 247	759	5,61	16	265	360
79	128	1,62	÷ 1	÷ 1	532	159	4,66	—	187	361
94	165	1,76	—	÷ 1	1 331	760	6,07	25	260	362
26	34	1,31	—	÷ 1	75	37	1,46	—	19	363

Tabell 15. (Framh.) Sentralar, liner, apparat, trådlengd og

Nr.	Kontrollkrins	Tariff	Manuelle sentralar				Automatiske sentralar			
			med rikstfn eksp.	utan rikstfn eksp.	tilkn. liner	tilkn. apparat	hel-auto-mat.	halv-auto-mat.	tilkn. liner	tilkn. apparat
	1	2	3	4	5	6	7	8	9	10
364	Molde	A 3	—	1	1 583	2 610	1	—	29	29
365	8 andre telefonanlegg m. m. . .		9	1	806	1 458	7	—	166	204
366	Aukra	A 1	1	—	97	205	1	—	9	9
367	Bud	A 1	1	—	96	150	—	—	—	—
368	Hustad	A 1	1	—	146	208	4	—	105	130
369	Kleive	A 1	1	—	65	150	—	—	—	—
370	Midsund	A 1	1	—	104	135	—	—	—	—
371	Nesset	A 2	1	1	157	243	2	—	52	65
372	Tresfjord.....	A 1	1	—	44	157	—	—	—	—
373	Vestnes	A 1	1	—	92	195	—	—	—	—
374	1 mindre sentral	A 0	1	—	5	15	—	—	—	—
375	Måløy	A 2	1	—	481	687	3	—	50	61
376	5 andre telefonanlegg m. m. . .		4	5	197	360	—	3	29	40
377	Bryggja.....	A 1	1	—	35	78	—	1	10	14
378	Davik	A 1	1	—	24	57	—	—	—	—
379	Flatraket Nordfjord	A 1	—	1	22	34	—	—	—	—
380	Rugsund	A 1	1	—	31	42	—	1	10	13
381	Selje	A 1	1	—	57	80	—	—	—	—
382	5 mindre sentralar	A 0	—	4	28	69	—	1	9	13
383	Sjøholt	A 1	1	—	188	273	—	—	—	—
384	5 andre telefonanlegg		5	2	686	1 135	1	—	25	35
385	Eidsdal	A 1	1	—	46	63	1	—	25	35
386	Skodje	A 1	1	—	92	152	—	—	—	—
387	Stranda	A 2	1	—	256	364	—	—	—	—
388	Sykkylven	A 2	1	—	219	385	—	—	—	—
389	Valdal	A 1	1	2	73	171	—	—	—	—
390	Stryn	A 2	1	2	251	391	1	—	11	12
391	6 andre telefonanlegg m. m. . .		7	1	843	1 307	—	—	—	—
392	Innvik	A 1	1	—	66	117	—	—	—	—
393	Naustdal Nordfjord.....	A 1	1	—	23	61	—	—	—	—
394	Nordfjordeid	A 2	1	—	248	363	—	—	—	—
395	Olden	A 1	1	—	92	133	—	—	—	—
396	Sandane	A 2	1	1	358	527	—	—	—	—
397	Utvik	A 1	1	—	45	85	—	—	—	—
398	1 mindre sentral	A 0	1	—	11	21	—	—	—	—
399	Tingvoll	A 2	1	1	269	366	1	—	29	32
400	9 andre telefonanlegg		12	—	712	1 581	10	—	865	1 185
401	Kvanne	A 1	1	—	80	117	1	—	29	33
402	Meisingset.....	A 1	1	—	49	120	—	—	—	—
403	Rindal og Surnadal.....	A 2	4	—	300	720	5	—	164	194
404	Straumsnes Nordmøre	A 1	1	—	77	196	—	—	—	—
405	Sunnalsøra	A 2	1	—	38	72	4	—	672	958
406	Todalen	A 1	1	—	65	87	—	—	—	—
407	Øksendalen.....	A 1	1	—	39	96	—	—	—	—
408	Ålvundeid.....	A 1	1	—	35	93	—	—	—	—
409	Ålvundfjord	A 1	1	—	29	80	—	—	—	—
410	Volda	A 2	1	—	495	640	—	1	10	14
411	8 andre telefonanlegg		8	—	1 037	1 689	3	—	74	76
412	Bjørke Hjørundfjord	A 1	1	—	29	70	—	—	—	—
413	Bringsinghaug	A 1	1	—	15	46	—	—	—	—
414	Eggesbønes.....	A 2	1	—	61	132	—	—	—	—
415	Fosnavåg	A 2	1	—	180	255	—	—	—	—
416	Sæbo	A 1	1	—	90	98	1	—	25	25
417	Ulsteinvik.....	A 2	1	—	251	371	1	—	30	30
418	Ørsta	A 2	1	—	371	652	1	—	19	21
419	Åheim	A 1	1	—	40	65	—	—	—	—

samband ved abonnentanlegga i budsjettåret 1958—59.

Da budsjettåret enda		App. pr. line	Auke i budsjettåret		Trådlengd pr. 1. jan. 1958		Tråd i bruk pr. ab.l. km	Samband i bruk 1. januar 1958		Nr.
liner i alt	apparat i alt		liner	app.	i alt km	av dette i reserve km		samb.-liner km	ab.-liner km	
11	12	13	14	15	16	17	18	19	20	
1 612	2 639	1,64	÷ 1	25	10 984	6 683	2,67	9	2 141	364
972	1 662	1,71	305	413	10 171	4 652	6,74	141	2 618	365
106	214	2,02	1	7	1 290	757	5,08	7	259	366
96	150	1,56	18	28	838	143	7,99	—	347	367
251	338	1,35	251	338	3 708	1 794	7,63	64	893	368
65	150	2,31	1	—	352	47	4,77	—	152	369
104	135	1,30	1	6	831	383	4,35	—	224	370
209	308	1,47	1	÷ 2	2 068	919	5,52	70	505	371
44	157	3,57	—	—	294	—	6,68	—	147	372
92	195	2,12	32	36	764	602	2,13	—	81	373
5	15	3,00	—	—	26	7	3,80	—	10	374
531	748	1,41	38	66	2 958	1 481	2,88	50	689	375
226	400	1,77	106	142	1 148	348	4,62	14	386	376
45	92	2,04	12	16	139	18	3,10	—	61	377
24	57	2,38	—	—	211	87	5,17	—	62	378
22	34	1,55	—	÷ 1	54	8	2,09	—	23	379
41	55	1,34	41	55	318	99	5,34	7	102	380
57	80	1,40	57	80	283	135	2,60	7	67	381
37	82	2,22	÷ 4	÷ 8	143	1	3,64	—	71	382
188	273	1,45	14	11	1 711	977	4,06	—	368	383
711	1 170	1,65	149	139	4 184	2 260	3,03	36	926	384
71	98	1,38	71	98	325	93	3,27	19	97	385
92	152	1,65	13	6	599	357	2,85	—	121	386
256	364	1,42	21	13	752	356	1,62	—	198	387
219	385	1,76	44	15	2 188	1 409	3,95	—	389	388
73	171	2,34	—	7	320	45	3,77	17	121	389
262	403	1,54	21	9	1 122	171	3,79	17	458	390
843	1 307	1,55	57	24	3 597	809	3,43	5	1 389	391
66	117	1,77	2	2	162	10	2,34	—	76	392
23	61	2,65	—	1	157	—	6,83	—	78	393
248	363	1,46	8	7	792	270	2,14	—	261	394
92	133	1,45	—	÷ 4	338	80	2,80	—	129	395
358	527	1,47	44	17	1 983	441	4,59	5	766	396
45	85	1,89	3	1	86	8	1,81	—	39	397
11	21	1,91	—	—	79	—	7,18	—	40	398
298	398	1,34	÷ 1	÷ 1	2 051	1 016	3,46	44	478	399
1 577	2 766	1,75	18	22	12 576	4 153	5,37	386	3 885	400
109	150	1,38	—	2	712	252	4,22	14	216	401
49	120	2,45	÷ 1	÷ 4	332	40	5,84	—	149	402
464	914	1,97	8	12	4 523	1 159	7,31	215	1 506	403
77	196	2,55	9	2	1 212	494	9,97	—	359	404
710	1 030	1,45	—	6	4 542	1 968	3,63	157	1 142	405
65	87	1,34	÷ 1	—	336	73	3,98	—	134	406
39	96	2,46	3	4	429	45	10,38	—	192	407
35	93	2,66	—	÷ 2	278	79	5,69	—	102	408
29	80	2,76	—	2	212	43	5,83	—	85	409
505	654	1,30	17	23	1 256	408	1,71	—	424	410
1 111	1 765	1,59	145	162	3 470	1 616	1,79	56	871	411
29	70	2,41	1	4	148	10	4,93	—	69	412
15	46	3,07	—	—	58	—	3,87	—	29	413
61	132	2,16	1	3	123	6	1,95	—	59	414
180	255	1,42	—	6	285	111	0,97	—	87	415
115	123	1,07	115	123	—	—	—	—	—	416
281	401	1,43	24	18	1 328	812	1,92	32	226	417
390	673	1,73	4	7	1 425	674	1,94	24	351	418
40	65	1,63	—	1	103	3	2,50	—	50	419

Tabell 15. (Framh.) Sentralar, liner, apparat, trådlengd og

Nr.	Kontrollkrins	Tariff	Manuelle sentralar				Automatiske sentralar			
			med. rikstfn. eksp.	utan rikstfn. eksp.	t ilkn. liner	tilkn. apparat	hel-auto-mat.	halv-auto-mat.	tilkn. liner	tilkn. apparat
	1	2	3	4	5	6	7	8	9	10
420	Ålesund.....	A3/S	—	2	145	229	5	—	3 441	6 173
421	6 andre telefonanlegg		7	—	1 125	1 763	1	—	26	30
422	Brattvåg	A 1	1	—	150	194	—	—	—	—
423	Hareid.....	A 2	2	—	360	584	—	—	—	—
424	Mauseidvåg	A 1	1	—	75	124	—	—	—	—
425	Sperre	A 1	1	—	77	130	1	—	26	30
426	Spjelkavik	A 2	1	—	360	549	—	—	—	—
427	Valderøy	A 1	1	—	103	182	—	—	—	—
428	Åndalsnes	A 2	1	2	618	901	—	—	—	—
			64	21	9 915	16 281	33	5	4 763	7 907
Trøndelag distrikt.										
429	Fillan:									
	10 telefonanlegg m. m.		11	—	381	665	—	—	—	—
430	Dolmøy	A 1	1	—	22	52	—	—	—	—
431	Dyrvik	A 1	1	—	143	200	—	—	—	—
432	Flatval	A 1	1	—	65	84	—	—	—	—
433	Gurvikdal	A 1	1	—	22	30	—	—	—	—
434	Laksåvik.....	A 1	1	—	11	30	—	—	—	—
435	Nordskaget.....	A 1	1	—	27	69	—	—	—	—
436	Sjönhalsen	A 1	1	—	42	85	—	—	—	—
437	Storhallaren	A 1	1	—	15	32	—	—	—	—
438	Sørhitra	A 1	1	—	16	37	—	—	—	—
439	Åstfjorden	A 1	1	—	13	35	—	—	—	—
440	1 mindre sentral	A 0	1	—	5	11	—	—	—	—
441	Levanger	B3/A3	—	3	713	1 192	1	—	13	15
442	7 andre telefonanlegg		9	6	1 521	2 287	5	—	115	118
443	Inderøy	A 2	1	2	341	486	1	—	29	29
444	Leksvik	A 1	2	—	111	126	1	—	21	21
445	Røra	A 1	1	—	93	122	—	—	—	—
446	Skogn	A 2	1	2	302	475	1	—	20	20
447	Verdal	A 2	1	1	463	769	—	—	—	—
448	Vuku	A 1	1	1	100	174	2	—	45	48
449	Ytterøy	A 1	2	—	111	135	—	—	—	—
450	Namsos	A3/A2	4	14	928	1 224	4	—	1 007	1 415
451	4 andre telefonanlegg		4	1	118	325	—	—	—	—
452	Breifossmoen	A 1	1	—	23	42	—	—	—	—
453	Håpnes	A 1	1	—	31	56	—	—	—	—
454	Røyrvik Grong.....	A 1	1	1	40	99	—	—	—	—
455	Sorli.....	A 1	1	—	24	128	—	—	—	—
456	Oppdal	A3/A1	1	5	557	1 006	—	1	5	7
457	2 andre telefonanlegg		3	2	396	628	1	—	29	31
458	Kvikne	A 1	1	—	104	123	1	—	29	31
459	Rennebu-Innsset.....	A2/A1	2	2	292	505	—	—	—	—
460	Opphaug: Lysøysundet	A 2	2	—	118	308	—	—	—	—
461	Røros	A 2	1	6	599	889	2	—	51	51
462	Ålen og Haldalen.....	A 2	2	1	167	364	—	—	—	—
463	Rørvik	A 2	1	3	272	429	—	—	—	—
464	5 andre telefonanlegg		5	6	437	840	1	1	50	95
465	Foldereid	A 1	1	2	81	149	—	—	—	—
466	Gravvik	A 1	1	—	34	107	—	—	—	—
467	Kolvereid	A 2	1	3	160	308	—	1	8	18
468	Leka	A 1	1	—	47	77	—	—	—	—
469	Narøy	A 2	1	1	115	199	1	—	42	77
470	Steinkjer	A 3	—	4	157	198	2	—	1 161	1 770
471	7 andre telefonanlegg		11	16	1 318	2 239	1	1	22	22

samband ved abonnentanlegga i budsjettåret 1958—59.

Da budsjettåret enda		App. pr. line	Auke i budsjettåret		Trådlengd pr. 1. jan. 1958		Tråd i bruk pr. ab.l. km	Samband i bruk 1. januar 1958		Nr.
liner i alt	apparat i alt		liner	app.	i alt km	av dette i reserve km		samb.-liner km	ab.-liner km	
11	12	13	14	15	16	17	18	19	20	
3 586	6 402	1,79	52	232	18 332	7 873	2,94	458	4 772	420
1 151	1 793	1,56	77	79	6 764	2 884	3,49	—	1 940	421
150	194	1,29	3	2	342	132	1,42	—	105	422
360	584	1,62	6	5	2 554	661	5,30	—	947	423
75	124	1,65	17	12	1 282	848	6,58	—	217	424
103	160	1,55	37	27	—	—	—	—	—	425
360	549	1,53	14	34	1 584	788	2,25	—	398	426
103	182	1,77	—	÷ 1	1 002	455	5,31	—	273	427
618	901	1,46	13	1	4 296	2 598	2,78	56	805	428
14 678	24 188	1,65	1 076	1 366	89 443	40 060	3,49	1 402	23 403	
381	665	1,75	52	99	3 641	881	7,77	—	1 380	429
22	52	2,36	—	÷ 1	124	13	5,05	—	55	430
143	200	1,40	1	2	1 937	466	10,36	—	735	431
65	84	1,29	—	1	542	247	4,54	—	148	432
22	30	1,36	22	30	179	75	4,73	—	52	433
11	30	2,73	—	1	119	—	10,82	—	59	434
27	69	2,56	—	÷ 1	173	3	6,30	—	85	435
42	85	2,02	1	1	333	72	6,37	—	131	436
15	32	2,13	15	32	80	1	5,27	—	40	437
16	37	2,31	—	÷ 1	128	4	7,75	—	62	438
13	35	2,69	13	35	—	—	—	—	—	439
5	11	2,20	—	—	26	—	5,20	—	13	440
726	1 207	1,66	44	95	3 899	1 683	3,15	36	1 127	441
1 636	2 405	1,47	211	232	12 812	7 309	3,60	174	2 735	442
370	515	1,39	43	28	2 481	1 542	2,70	38	439	443
132	147	1,11	132	147	1 901	1 638	1,99	13	119	444
93	122	1,31	1	2	732	433	3,25	—	159	445
322	495	1,54	7	7	2 931	1 607	4,16	51	641	446
463	769	1,66	15	47	3 317	1 576	3,83	14	885	447
145	222	1,53	7	2	697	150	3,88	42	313	448
111	135	1,22	6	÷ 1	753	363	3,61	16	179	449
1 935	2 639	1,36	31	65	12 110	4 442	4,00	431	3 402	450
118	325	2,75	7	85	—	—	—	—	—	451
23	42	1,83	—	÷ 3	—	—	—	—	—	452
31	56	1,81	1	4	—	—	—	—	—	453
40	99	2,48	5	23	—	—	—	—	—	454
24	128	5,33	1	61	—	—	—	—	—	455
562	1 013	1,80	2	—	4 374	389	7,10	241	2 214	456
425	659	1,55	22	1	3 834	634	7,73	123	1 541	457
133	154	1,16	16	÷ 3	1 547	—	12,38	21	753	458
292	505	1,73	6	4	2 287	634	5,72	102	788	459
118	308	2,61	1	2	2 148	263	16,11	81	861	460
650	940	1,45	÷ 3	5	5 551	960	7,04	275	2 020	461
167	364	2,18	—	÷ 1	1 949	126	10,92	51	860	462
272	429	1,58	10	44	1 006	95	3,41	77	446	463
487	935	1,92	50	66	3 440	699	5,93	187	1 384	464
81	149	1,84	4	2	623	117	6,41	41	234	465
34	107	3,15	2	1	395	18	11,42	—	232	466
168	326	1,94	35	32	903	139	5,09	58	411	467
47	77	1,64	1	5	331	85	5,35	—	148	468
157	276	1,76	8	26	1 188	340	5,54	88	359	469
1 318	1 968	1,50	33	46	11 846	7 371	3,44	207	2 043	470
1 340	2 261	1,69	112	103	11 755	5 573	4,81	318	3 233	471

Tabell 15. (Framh.) Sentraliar, liner, apparat, trådlengd og

Nr.	Kontrollkrins	Tariff	Manuelle sentralar				Automatiske sentralar			
			med. rikstfn. eksp.	utan rikstfn. eksp.	tilkn. liner	tilkn. apparat	hel-auto-mat.	halv-auto-mat.	tilkn. liner	tilkn. apparat
	1	2	3	4	5	6	7	8	9	10
472	Beitstad	A 2	3	4	412	819	—	1	7	7
473	Follafoss	A 1	1	1	132	209	—	—	—	—
474	Ogndal	A 1	1	2	81	151	—	—	—	—
475	Snasa	A 2	1	7	316	414	—	—	—	—
476	Sparbu	A 2	3	2	273	443	—	—	—	—
477	Stod.	A 1	1	—	87	172	—	—	—	—
478	Verrabotn	A 1	1	—	17	31	1	—	15	15
479	Stjördal.	A 3	—	—	—	—	5	—	1 058	1 537
480	6 andre telefonanlegg		5	9	938	1 544	10	1	544	631
481	Frosta	B2/A2	1	2	196	382	1	—	14	14
482	Hegra	A 1	—	—	—	—	4	—	277	297
483	Meråker	A 2	1	2	112	171	3	1	167	231
484	Selbu	A 2	1	4	394	649	—	—	—	—
485	Tydal	A 1	1	1	91	154	1	—	19	20
486	Åsen	A 1	1	—	145	188	1	—	67	69
487	Stoksund	A 1	1	—	105	166	—	—	—	—
488	2 andre telefonanlegg		2	2	79	153	—	—	—	—
489	Hognsand	A 1	1	1	38	60	—	—	—	—
490	Steinsdalen	A 1	1	1	41	93	—	—	—	—
491	Trondheim	A 4	—	—	—	—	6	—	12 538	22 145
492	6 andre telefonanlegg		5	6	1 584	2 272	9	1	1 209	1 424
493	Byneset	A 2	1	—	215	304	—	—	—	—
494	Borsa og Skaun	A 2	—	—	—	—	3	—	409	432
495	Hcimdal	A 2	—	—	—	—	3	—	691	868
496	Hommelvik og Malvik	A 2	2	—	392	473	3	—	103	110
497	Melhus	A 3	1	5	914	1 397	—	—	—	—
498	Vinjeora	A 1	1	1	63	98	—	1	6	14
			67	84	10 388	16 729	47	5	17 802	29 261
Nordland distrikt.										
499	Bodø	A 3	—	—	—	—	2	—	2 406	3 986
500	9 andre telefonanlegg m. m. ..		23	—	359	639	—	—	—	—
501	Helligvær	A 1	2	—	9	26	—	—	—	—
502	Ilstad	A 1	1	—	9	28	—	—	—	—
503	Inndyr	A 1	1	—	38	59	—	—	—	—
504	Kjerringøy	A 1	1	—	33	73	—	—	—	—
505	Leines	A 1	1	—	61	79	—	—	—	—
506	Moldjord	A 1	1	—	27	48	—	—	—	—
507	Nygårdsjøen	A 1	1	—	29	59	—	—	—	—
508	Seivåg	A 1	1	—	17	35	—	—	—	—
509	Våg Gildeskål	A 1	1	—	51	73	—	—	—	—
510	13 mindre sentralar	A 0	13	—	85	159	—	—	—	—
511	Brønnøysund	A 2	1	—	353	505	—	—	—	—
512	2 andre telefonanlegg m. m. ..		4	—	86	193	—	—	—	—
513	Gladstad	A 1	1	—	67	148	—	—	—	—
514	Nordhus	A 1	1	—	14	37	—	—	—	—
515	2 mindre sentralar	A 0	2	—	5	8	—	—	—	—
516	Fauske	A 2	1	—	422	606	1	—	27	27
517	5 andre telefonanlegg m. m. ..		7	1	396	716	—	2	16	17
518	Misvær	A 1	1	—	73	146	—	—	—	—
519	Potthus	A 1	1	—	26	44	—	—	—	—
520	Rognan	A 1	1	—	166	259	—	—	—	—
521	Rosvik Salten	A 1	1	—	41	61	—	2	16	17
522	Valnesfjord.	A 1	1	1	84	187	—	—	—	—
523	2 mindre sentralar	A 0	2	—	6	19	—	—	—	—
524	Hamarøy	A2/A1	1	—	116	310	—	—	—	—
525	2 andre telefonanlegg		2	—	112	226	2	—	88	92

samband ved abonnentanlegga i budsjettåret 1958—59.

Da budsjettåret enda		App. pr. line	Auke i budsjettåret		Trådlengd pr. 1. jan. 1958		Tråd i bruk pr. ab.l. km	Samband i bruk 1. januar 1958		Nr.
liner i alt	apparat i alt		liner	app.	i alt km	av dette i reserve km		samb.-liner km	ab.-liner km	
11	12	13	14	15	16	17	18	19	20	
419	826	1,97	24	9	3 276	1 366	4,69	67	979	472
132	209	1,58	43	56	985	470	4,68	28	237	473
81	151	1,86	5	÷3	778	311	5,99	55	268	474
316	414	1,31	÷7	÷7	2 569	1 063	4,71	104	721	475
273	443	1,62	5	1	2 525	1 367	4,29	30	677	476
87	172	1,98	10	1	1 371	981	4,76	5	262	477
32	46	1,44	32	46	251	15	7,38	29	89	478
1 058	1 537	1,45	49	52	10 557	4 348	6,01	255	2 850	479
1 482	2 175	1,47	46	73	10 023	3 238	4,65	468	3 401	480
210	396	1,89	÷2	16	725	11	3,38	41	554	481
277	297	1,07	24	11	2 129	650	5,58	100	640	482
279	402	1,44	3	24	1 753	674	3,90	119	450	483
394	649	1,65	14	13	2 427	828	4,13	116	845	484
110	174	1,58	8	14	1 018	182	7,89	75	353	485
212	257	1,21	÷1	÷5	1 971	893	5,06	17	559	486
105	166	1,58	—	÷1	1 260	567	6,60	—	347	487
79	153	1,94	5	7	523	147	4,95	22	166	488
38	60	1,58	6	9	305	140	4,71	12	71	489
41	93	2,27	÷1	÷2	218	7	5,02	10	95	490
12 538	22 145	1,77	575	1 008	109 284	48 200	4,99	876	29 666	491
2 793	3 696	1,32	32	1	29 953	10 918	6,85	606	10 008	492
215	304	1,41	3	÷1	3 049	1 201	8,68	19	979	493
409	432	1,06	÷2	÷4	3 872	1 445	5,92	79	1 135	494
691	868	1,26	4	7	8 090	3 332	6,91	92	2 286	495
495	583	1,18	18	3	4 908	1 954	6,08	76	1 636	496
914	1 397	1,53	÷7	÷38	9 202	2 779	7,00	303	3 697	497
69	112	1,62	16	34	832	207	10,25	37	275	498
28 190	45 990	1,63	1 279	1 982	239 965	97 843	5,16	4 428	69 689	
2 406	3 986	1,66	÷4	137	23 584	12 289	4,69	62	5 586	499
359	639	1,78	104	93	1 269	151	3,64	—	564	500
9	26	2,89	—	1	29	1	3,11	—	15	501
9	28	3,11	1	—	24	—	3,00	—	12	502
38	59	1,55	—	1	92	21	1,87	—	36	503
33	73	2,21	21	40	81	—	3,68	—	44	504
61	79	1,30	33	8	131	24	2,43	—	53	505
27	48	1,78	÷1	÷2	75	3	2,57	—	36	506
29	59	2,03	1	—	200	46	5,50	—	77	507
17	35	2,06	—	—	147	7	8,24	—	70	508
51	73	1,43	33	28	141	23	3,47	—	59	509
85	159	1,87	16	17	349	26	4,19	—	162	510
353	505	1,43	÷8	÷1	1 033	302	2,05	—	366	511
86	193	2,24	÷1	4	604	142	5,31	—	235	512
67	148	2,21	—	4	476	139	5,03	—	169	513
14	37	2,64	—	—	103	3	7,14	—	53	514
5	8	1,60	÷1	—	25	—	4,17	—	13	515
449	633	1,41	18	28	2 720	1 190	3,48	22	743	516
412	733	1,78	76	151	2 450	623	4,89	29	886	517
73	146	2,00	73	146	730	68	9,07	—	331	518
26	44	1,69	2	2	146	27	4,76	—	60	519
166	259	1,56	6	19	616	318	1,83	—	149	520
57	78	1,37	2	2	225	21	3,64	12	90	521
84	187	2,23	2	3	642	189	5,46	17	210	522
6	19	3,17	÷9	÷21	91	—	8,27	—	46	523
116	310	2,67	2	÷2	1 527	180	11,71	—	719	524
200	318	1,59	—	7	2 345	823	7,61	69	692	525

Tabell 15. (Framh.) Sentralar, liner, apparat, trådlengd og

Nr.	Kontrollkrins	Tariff	Manuelle sentralar				Automatiske sentralar			
			med. rikstfn. eksp.	utan rikstfn. eksp.	tilkn. liner	tilkn. apparat	hel-auto-mat.	halv-auto-mat.	tilkn. liner	tilkn. apparat
1			3	4	5	6	7	8	9	10
526	Botn Tysfjord	A 1	1	—	28	60	—	—	—	—
527	Steigen	A 1	1	—	84	166	2	—	88	92
528	Hemnesberget	A 2	1	—	236	308	1	—	20	22
529	Mo Rana	A 3	1	—	1 037	1 898	5	—	174	209
530	2 andre telefonanlegg		2	1	178	381	1	—	15	15
531	Korgen	A 1	1	1	139	318	1	—	15	15
532	Finneidfjord	A 1	1	—	39	63	—	—	—	—
533	Mosjøen	A 3	1	—	773	1 291	2	—	42	43
534	3 andre telefonanlegg m. m. ...		10	—	169	292	—	—	—	—
535	Hattfjelldal	A 1	1	—	35	75	—	—	—	—
536	Nyland	A 1	1	—	39	45	—	—	—	—
537	Trofors	A 1	1	—	78	133	—	—	—	—
538	7 mindre sentralar	A 0	7	—	17	39	—	—	—	—
539	Sandnessjøen	A 2	1	—	495	730	—	—	—	—
540	12 andre telefonanlegg m. m. ...		17	2	326	731	1	—	29	33
541	Alstahaug	A 1	1	—	31	76	—	—	—	—
542	Aunvatnet	A 1	1	—	8	37	—	—	—	—
543	Blomsøy	A 1	1	—	12	28	—	—	—	—
544	Herøyholmen	A 1	1	—	30	90	—	—	—	—
545	Husby	A 1	1	—	8	30	—	—	—	—
546	Leirosen	A 1	1	1	36	93	1	—	29	33
547	Lökta	A 1	1	—	13	37	—	—	—	—
548	Mindland	A 1	1	—	21	28	—	—	—	—
549	Nesna	A 1	1	1	97	170	—	—	—	—
550	Sundøy	A 1	1	—	9	38	—	—	—	—
551	Tjøtta	A 1	1	—	29	46	—	—	—	—
552	Tro	A 1	1	—	14	29	—	—	—	—
553	5 mindre sentralar	A 0	5	—	18	29	—	—	—	—
554	Sulitjelma	A 2	1	—	243	365	1	—	24	25
555	Tonnes	A 1	1	—	18	38	—	—	—	—
556	4 andre telefonanlegg		4	—	95	223	—	—	—	—
557	Jektvik	A 1	1	—	11	31	—	—	—	—
558	Sleneset	A 1	1	—	51	81	—	—	—	—
559	Sørfjorden	A 1	1	—	12	35	—	—	—	—
560	Tjongsfjorden	A 1	1	—	21	76	—	—	—	—
561	Ørnes	A 1	1	—	156	208	—	—	—	—
562	3 andre telefonanlegg		2	—	83	144	1	—	278	642
563	Glomfjord	A 2	—	—	—	—	1	—	278	642
564	Neverdal	A 1	1	—	20	46	—	—	—	—
565	Vågsbotn	A 1	1	—	63	98	—	—	—	—
			81	4	5 653	9 804	17	2	3 119	5 111
Troms distrikt.										
566	Andenes	A 2	1	—	230	447	—	—	—	—
567	Risøyhamn	A 2	1	3	109	326	—	—	—	—
568	Bardu	A 2	1	3	230	419	—	—	—	—
569	3 andre telefonanlegg		6	—	247	622	—	—	—	—
570	Dyrøy	A 1	4	—	69	228	—	—	—	—
571	Lavangen	A 1	1	—	58	136	—	—	—	—
572	Sjøvegan	A 1	1	—	120	258	—	—	—	—
573	Bø Vesterålen	A 2	1	4	279	514	1	—	21	22
574	Gibostad	A 2	3	—	148	329	—	—	—	—
575	6 andre telefonanlegg		8	1	434	987	—	—	—	—
576	Botnhamn	A 1	1	—	29	76	—	—	—	—
577	Finnsnes	A 2	1	—	188	402	—	—	—	—
578	Gryllefjord	A 1	1	—	66	100	—	—	—	—
579	Meby	A 1	1	—	26	59	—	—	—	—
580	Skaland	A 1	1	—	52	128	—	—	—	—
581	Tranøy	A 1	3	1	73	222	—	—	—	—

samband ved abonnentanlegga i budsjettåret 1958—59.

Da budsjettåret enda		App. pr. line	Auke i budsjettåret		Trådlengd pr. 1. jan. 1958		Tråd i bruk pr. ab.l. km	Samband i bruk 1. januar 1958		Nr.
liner i alt	apparat i alt		liner	app.	i alt km	av dette i reserve km		samb.-liner km	ab.-liner km	
11	12	13	14	15	16	17	18	19	20	
28	60	2,14	1	2	372	122	9,26	—	125	526
172	258	1,50	÷ 1	5	1 973	701	7,35	69	567	527
256	330	1,29	÷ 4	÷ 6	812	311	1,94	11	239	528
1 211	2 107	1,74	112	133	13 815	9 706	3,56	95	1 960	529
193	396	2,05	20	29	930	174	4,13	25	353	530
154	333	2,16	18	26	768	115	4,50	25	301	531
39	63	1,62	2	3	162	59	2,71	—	52	532
815	1 334	1,64	12	87	7 935	5 776	2,67	43	1 036	533
169	292	1,73	5	17	1 200	418	4,71	13	378	534
35	75	2,14	3	6	194	86	3,27	—	54	535
39	45	1,15	—	1	213	58	3,97	—	78	536
78	133	1,71	—	3	630	274	4,56	13	165	537
17	39	2,29	2	7	163	—	10,19	—	81	538
495	730	1,47	55	56	2 584	1 770	1,74	—	407	539
355	764	2,15	45	51	1 719	457	3,80	40	598	540
31	76	2,45	—	—	165	14	4,87	—	76	541
8	37	4,63	—	÷ 2	153	7	18,25	—	73	542
12	28	2,33	12	28	—	—	—	—	—	543
30	90	3,00	—	1	154	37	3,90	—	59	544
8	30	3,75	—	—	93	6	10,87	—	43	545
65	126	1,94	4	—	189	12	2,81	33	56	546
13	37	2,85	—	÷ 1	82	1	6,23	—	40	547
21	28	1,33	21	28	109	9	4,76	—	50	548
97	170	1,75	1	÷ 2	505	358	1,53	7	66	549
9	38	4,22	1	—	64	—	8,00	—	32	550
29	46	1,59	2	1	64	—	2,29	—	32	551
14	29	2,07	1	—	85	12	5,62	—	37	552
18	29	1,61	3	÷ 2	56	1	3,44	—	34	553
267	390	1,46	÷ 10	÷ 15	2 288	1 041	4,58	23	601	554
18	38	2,11	÷ 1	1	50	—	2,63	—	25	555
95	223	2,35	3	13	649	85	6,06	—	282	556
11	31	2,82	3	9	129	—	12,90	—	64	557
51	81	1,59	—	2	300	85	4,22	—	108	558
12	35	2,92	1	÷ 1	168	—	14,00	—	84	559
21	76	3,62	÷ 1	3	52	—	2,36	—	26	560
156	208	1,33	28	27	967	504	3,26	—	231	561
361	786	2,18	—	5	2 288	1 174	3,09	—	557	562
278	642	2,31	÷ 3	3	1 741	999	2,65	—	371	563
20	46	2,30	÷ 1	÷ 3	153	85	3,24	—	34	564
63	98	1,56	4	5	394	90	4,98	—	152	565
8 772	14 915	1,70	452	815	70 769	37 116	3,94	432	16 458	
230	447	1,94	2	56	1 237	601	2,78	—	318	566
109	326	2,99	—	1	724	28	6,39	59	289	567
230	419	1,82	27	14	2 200	720	6,85	90	653	568
247	622	2,52	÷ 5	9	1 718	240	5,91	62	688	569
69	228	3,30	—	7	566	12	8,03	39	238	570
58	136	2,34	÷ 5	÷ 10	424	128	4,85	—	148	571
120	258	2,15	—	12	728	100	5,23	23	302	572
300	536	1,78	12	26	2 467	294	7,39	182	904	573
148	329	2,22	1	6	1 100	233	5,90	40	403	574
434	987	2,27	10	44	2 162	352	4,22	54	851	575
29	76	2,62	—	÷ 4	155	5	5,17	—	75	576
188	402	2,14	5	19	705	256	2,43	—	224	577
66	100	1,52	1	8	106	4	1,57	—	51	578
26	59	2,27	—	12	209	15	7,46	—	97	579
52	128	2,46	÷ 3	÷ 1	284	51	4,50	—	117	580
73	222	3,04	7	10	703	21	9,74	54	287	581

Tabell 15. (Framh.) Sentralar, liner, apparat, trådlengd og

Nr.	Kontrollkrins	Tariff	Manuelle sentralar				Automatiske sentralar			
			med. rikstfn. eksp.	utan rikstfn. eksp.	tilkn. liner	tilkn. apparat	hel-auto-mat.	halv-auto-mat.	tilkn. liner	tilkn. apparat
	1	2	3	4	5	6	7	8	9	10
582	Harstad	A 3	—	—	—	—	6	—	1 987	3 221
583	10 andre telefonanlegg m. m. .		13	2	620	1 277	4	1	130	137
584	Bjarkøy	A 1	1	—	42	118	—	—	—	—
585	Evenskjer	A 1	1	—	99	179	—	—	—	—
586	Grytøy	A 2	1	1	28	112	—	—	—	—
587	Hamnvik	A 1	1	—	91	245	—	—	—	—
588	Kvæfjord	A2/A1	2	1	225	357	3	—	72	73
589	Myrlandshaug	A 1	1	—	23	48	—	1	10	12
590	Sandsøy	A 1	1	—	19	34	—	—	—	—
591	Skrolsvik	A 1	—	—	—	—	1	—	48	52
592	Tovik	A 1	1	—	23	46	—	—	—	—
593	Ånstad	A 1	1	—	26	82	—	—	—	—
594	3 mindre sentralar	A 0	3	—	44	56	—	—	—	—
595	Leknes Lofoten (Vestvågøy) . . .	A 2	5	—	572	974	—	—	—	—
596	2 andre telefonanlegg		3	1	138	303	1	—	18	24
597	Bøstad	A 1	1	1	108	231	1	—	18	24
598	Valberg	A 1	2	—	30	72	—	—	—	—
599	Lyngseidet	A 1	1	—	176	222	2	—	45	48
600	Lødingen	A 2	1	—	345	454	—	—	—	—
601	3 andre telefonanlegg m. m. .		7	2	179	360	—	—	—	—
602	Lødingen Vestbygd.	A 1	4	2	102	242	—	—	—	—
603	Hol Tjeldsund	A 1	1	—	28	43	—	—	—	—
604	Ulvik Tjeldsund	A 1	1	—	36	50	—	—	—	—
605	1 mindre sentral	A 0	1	—	13	25	—	—	—	—
606	Melbu (Hadsel)	A 3	2	1	638	1 099	—	—	—	—
607	Moen Målselv	A 2	1	5	380	654	—	—	—	—
608	Narvik	A 3	—	2	63	116	3	—	2 602	3 671
609	11 andre telefonanlegg m. m. .		15	3	850	1 608	—	3	28	47
610	Ballangen	A 2	1	1	194	368	—	1	10	17
611	Bjerkvik	A 1	1	—	106	167	—	—	—	—
612	Elvegard	A 1	1	1	33	66	—	—	—	—
613	Evenes	A 2	3	1	208	332	—	—	—	—
614	Fjelldal	A 1	1	—	26	48	—	—	—	—
615	Gratangsbotn	A 1	1	—	58	102	—	—	—	—
616	Kjeldebotn	A 1	1	—	57	159	—	—	—	—
617	Kjøpsvik	A 1	1	—	95	172	—	2	18	30
618	Lossvik	A 1	1	—	10	26	—	—	—	—
619	Skjellesvik	A 1	1	—	27	64	—	—	—	—
620	3 mindre sentralar	A 0	3	—	36	104	—	—	—	—
621	Rost	A 1	1	—	82	106	—	—	—	—
622	Skjervøy	A 1	1	—	142	189	—	—	—	—
623	Sortland	A 2	2	6	567	926	—	—	—	—
624	5 andre telefonanlegg		9	1	289	559	1	—	17	19
625	Alsvåg	A 1	1	—	48	111	—	—	—	—
626	Barkestad	A 1	1	1	28	68	—	—	—	—
627	Eidsfjord	A 1	2	—	46	88	—	—	—	—
628	Stø	A 1	3	—	72	125	1	—	17	19
629	Myre Vesterålen	A 1	2	—	95	167	—	—	—	—
630	Svolvær	A 3	1	—	740	1 116	—	—	—	—
631	9 andre telefonanlegg m. m. .		11	2	639	1 014	—	1	11	11
632	Austnesfjorden	A 1	—	1	7	13	—	—	—	—
633	Brettesnes	A 1	1	—	23	51	—	—	—	—
634	Gimsøysund	A 1	1	—	42	91	—	—	—	—
635	Henningsvær	A 1	1	—	158	216	—	—	—	—
636	Kabelvåg	A 2	1	1	267	381	—	—	—	—
637	Laukvik Lofoten	A 1	1	—	27	57	—	—	—	—
638	Skrova	A 1	1	—	58	87	—	—	—	—
639	Sommarhus	A 1	1	—	17	26	—	—	—	—
640	Sydalen	A 1	1	—	18	35	—	—	—	—
641	4 mindre sentralar	A 0	3	—	22	57	—	1	11	11

samband ved abonnentanlegga i budsjettåret 1958—1959.

Da budsjettåret enda		App. pr. line	Auke i budsjettåret		Trådlengd pr. 1. jan. 1958		Tråd pr. ab.l. km	Samband i bruk 1. januar 1958		Nr.
liner i alt	apparat i alt		liner	app.	i alt km	av dette i reserve km		samb. liner km	ab. liner km	
11	12	13	14	15	16	17	18	19	20	
1 987	3 221	1,62	÷ 54	38	11 087	4 749	3,15	317	2 852	582
750	1 414	1,89	64	63	6 180	2 280	5,43	148	1 856	583
42	118	2,81	—	1	839	483	8,48	—	178	584
99	179	1,81	5	7	702	227	4,95	—	237	585
28	112	4,00	—	2	194	8	6,64	32	61	586
91	245	2,69	12	5	767	196	6,72	—	285	587
297	430	1,45	9	8	2 418	926	5,11	110	690	588
33	60	1,82	6	1	246	107	4,63	6	64	589
19	34	1,79	—	—	88	8	4,21	—	40	590
48	52	1,08	÷ 1	÷ 1	502	249	5,16	—	127	591
23	46	2,00	÷ 1	÷ 1	106	24	3,42	—	41	592
26	82	3,15	2	1	173	1	6,88	—	86	593
44	56	1,27	32	40	145	51	3,36	—	47	594
572	974	1,70	24	22	6 135	3 886	4,02	224	905	595
156	327	2,10	4	8	1 565	429	7,38	44	563	596
126	255	2,02	4	7	1 353	414	7,57	36	472	597
30	72	2,40	—	1	212	15	6,57	8	91	598
221	270	1,22	24	÷ 1	1 360	383	4,67	53	436	599
345	454	1,32	17	1	1 052	412	1,90	—	320	600
179	360	2,01	3	—	1 583	435	6,49	8	566	601
102	242	2,37	2	÷ 1	960	206	7,47	8	369	602
28	43	1,54	—	—	191	68	4,39	—	62	603
36	50	1,39	1	1	380	157	6,37	—	111	604
13	25	1,92	—	—	52	4	3,69	—	24	605
638	1 099	1,72	41	26	4 393	1 814	4,18	99	1 190	606
380	654	1,72	15	÷ 103	5 158	1 686	9,33	272	1 615	607
2 665	3 787	1,42	39	77	12 950	6 095	2,59	184	3 243	608
878	1 655	1,88	28	60	7 244	2 485	5,51	162	2 224	609
204	385	1,89	÷ 1	5	1 844	387	7,11	14	719	610
106	167	1,58	÷ 5	÷ 14	593	192	3,68	—	200	611
33	66	2,00	—	÷ 1	240	45	5,91	16	82	612
208	332	1,60	÷ 1	÷ 12	2 633	1 421	5,80	101	505	613
26	48	1,85	1	÷ 1	82	5	3,08	—	39	614
58	102	1,76	÷ 1	÷ 2	386	85	5,10	—	150	615
57	159	2,79	2	2	437	25	7,36	—	206	616
113	202	1,79	15	17	643	271	3,54	31	155	617
10	26	2,60	—	÷ 1	56	1	5,50	—	29	618
27	64	2,37	—	÷ 1	191	7	6,81	—	92	619
36	104	2,89	18	68	139	46	3,44	—	47	620
82	106	1,29	1	1	387	55	4,10	—	166	621
142	189	1,33	4	6	149	11	0,99	—	69	622
567	926	1,63	÷ 1	25	3 361	960	4,23	193	1 012	623
306	578	1,89	÷ 2	8	1 700	523	3,83	32	560	624
48	111	2,31	÷ 3	1	291	5	5,72	—	143	625
28	68	2,43	—	2	175	7	6,00	—	87	626
46	88	1,91	÷ 4	÷ 1	476	229	5,15	—	123	627
89	144	1,62	—	—	209	41	1,89	20	65	628
95	167	1,76	5	6	549	241	3,35	12	142	629
740	1 116	1,51	÷ 8	÷ 10	3 181	1 543	2,20	—	819	630
650	1 025	1,58	22	26	2 062	548	2,37	16	740	631
7	13	1,86	—	—	—	—	—	—	—	632
23	51	2,22	—	—	158	36	5,30	—	61	633
42	91	2,17	—	÷ 1	393	104	6,88	—	144	634
158	216	1,37	÷ 1	÷ 3	251	33	1,37	—	109	635
267	381	1,43	÷ 2	÷ 16	605	188	1,56	16	192	636
27	57	2,11	—	—	64	10	2,00	—	27	637
58	87	1,50	÷ 3	÷ 3	165	91	1,23	—	37	638
17	26	1,53	17	26	247	74	10,18	—	86	639
18	35	1,94	—	2	58	7	2,83	—	26	640
33	68	2,06	11	21	121	5	4,30	—	58	641

Tabell 15. (Framh.) Sentralar, liner, apparat, trådlengd og

Nr.	Kontrollkrins	Tariff	Manuelle sentralar				Automatiske sentralar				
			med. rikstfn. eksp.	utan rikstfn. eksp.	tilkn. liner	tilkn. apparat	hel-auto-mat.	halv-auto-mat.	tilkn. liner	tilkn. apparat	
1			2	3	4	5	6	7	8	9	10
642	Sørvågen.....	A 1	2	—	219	294	1	—	13	13	
643	Flakstad	A 1	4	—	133	208	3	—	73	75	
644	Tromsø	A 3	—	—	—	—	3	—	3 113	4 655	
645	27 andre telefonanlegg m. m. .		72	—	723	1 694	2	1	54	70	
646	Bakkejord	A 1	1	—	12	44	—	—	—	—	
647	Bentsjord	A 1	1	—	13	28	—	—	—	—	
648	Birtavarre	A 1	1	—	15	27	—	—	—	—	
649	Hansnes	A 1	2	—	48	122	—	—	—	—	
650	Kaldfjordeid	A 1	2	—	38	74	—	—	—	—	
651	Kraksletta	A 1	1	—	10	25	—	—	—	—	
652	Kvesmenes	A 1	1	—	15	45	—	—	—	—	
653	Kårvik	A 1	1	—	7	32	—	1	6	16	
654	Malangseidet	A 1	1	—	9	32	—	—	—	—	
655	Mestervik	A 1	1	—	14	30	—	—	—	—	
656	Nordlenangen	A 1	1	—	10	30	—	—	—	—	
657	Olderdalen	A 1	1	—	14	32	—	—	—	—	
658	Ramfjord	A 1	1	—	9	17	1	—	13	15	
659	Rotsund	A 1	1	—	19	59	—	—	—	—	
660	Seljelvnes	A 1	1	—	9	30	—	—	—	—	
661	Sjursnes	A 1	1	—	15	27	—	—	—	—	
662	Sjøtun	A 1	1	—	18	59	—	—	—	—	
663	Skibotn	A 1	1	—	22	35	—	—	—	—	
664	Skogsfjord	A 1	1	—	10	40	—	—	—	—	
665	Sommarøy	A 1	1	—	26	40	—	—	—	—	
666	Storsteinnes Balsfjord	A 1	1	—	72	107	1	—	35	39	
667	Straumbukta	A 1	1	—	16	76	—	—	—	—	
668	Tromvik	A 1	1	—	15	39	—	—	—	—	
669	Trondjord	A 1	1	—	13	27	—	—	—	—	
670	Vannareid	A 1	1	—	18	65	—	—	—	—	
671	Vannvåg	A 1	2	—	19	53	—	—	—	—	
672	Vengsøy	A 1	1	—	9	27	—	—	—	—	
673	42 mindre sentralar	A 0	42	—	228	472	—	—	—	—	
674	Væroy	A 1	1	—	101	148	—	—	—	—	
			173	36	9 273	16 965	27	6	8 112	12 013	
Finnmark distrikt.											
675	Alta	B 2	1	1	409	565	—	—	—	—	
676	14 andre telefonanlegg m. m. .		42	—	559	1 045	3	—	59	85	
677	Baddern	A 1	1	—	15	28	—	—	—	—	
678	Bergsfjord	A 1	1	—	19	23	—	—	—	—	
679	Bognelv	A 1	1	—	32	52	2	—	47	68	
680	Burfjord	A 1	1	—	30	50	—	—	—	—	
681	Kautokeino	A 1	1	—	46	86	—	—	—	—	
682	Kjækan	A 1	1	—	12	33	—	—	—	—	
683	Kviby	A 1	1	—	15	34	—	—	—	—	
684	Kåfjord	A 1	1	—	15	28	—	—	—	—	
685	Moskodalen	A 1	1	—	11	33	—	—	—	—	
686	Sandbukta	A 1	1	—	17	38	—	—	—	—	
687	Storslett	A 1	1	—	56	116	—	—	—	—	
688	Sørkjosen	A 1	1	—	36	56	—	—	—	—	
689	Talvik	A 1	1	—	44	64	1	—	12	17	
690	Øksfjord	A 1	1	—	66	112	—	—	—	—	
691	28 mindre sentralar	A 0	28	—	145	292	—	—	—	—	
692	Berlevåg	A 1	1	—	215	261	—	—	—	—	
693	1 anna telefonanlegg m. m. .		2	—	30	40	—	—	—	—	
694	Kongsfjord	A 1	1	—	24	32	—	—	—	—	
695	1 mindre sentral	A 0	1	—	6	8	—	—	—	—	
696	Hammerfest	A 3	—	—	—	—	1	—	978	1 549	
697	3 andre telefonanlegg m. m. .		24	—	205	328	—	—	—	—	
698	Breivikbotn	A 1	1	—	22	37	—	—	—	—	

samband ved abonnentanlegga i budsjetåret 1958—59.

Da budsjetåret enda		App. pr. line	Auke i budsjetåret		Trådlengd pr. 1. jan. 1958		Tråd i bruk pr. ab.l. km	Samband i bruk 1. januar 1958		Nr.
liner i alt	apparat i alt		liner	app.	i alt km	av dette i reserve km		samb.-liner km	ab.-liner km	
11	12	13	14	15	16	17	18	19	20	
232	307	1,32	26	5	1 264	517	3,41	29	344	642
206	283	1,37	10	2	920	198	3,59	112	249	643
3 113	4 655	1,50	43	144	24 370	14 999	3,03	63	4 623	644
777	1 764	2,27	135	212	5 832	1 249	6,46	8	2 291	645
12	44	3,67	—	—	85	—	7,08	—	42	646
13	28	2,15	—	—	70	8	4,77	—	31	647
15	27	1,80	—	—	71	5	4,40	—	33	648
48	122	2,54	11	20	297	76	5,26	—	111	649
38	74	1,95	5	7	633	387	7,03	—	123	650
10	25	2,50	÷ 1	÷ 1	74	7	6,09	—	34	651
15	45	3,00	÷ 1	÷ 2	171	7	10,25	—	82	652
13	48	3,69	÷ 1	1	197	4	13,79	—	96	653
9	32	3,56	—	—	75	—	8,33	—	37	654
14	30	2,14	—	—	48	1	3,36	—	23	655
10	30	3,00	1	1	59	3	6,22	—	23	656
14	32	2,29	—	—	27	1	1,86	—	18	657
22	32	1,45	—	—	257	103	7,00	8	69	658
19	59	3,11	—	1	82	2	4,21	—	40	659
9	30	3,33	—	1	71	2	7,67	—	34	660
15	27	1,80	—	—	92	1	6,07	—	46	661
18	59	3,28	—	÷ 1	170	25	8,06	—	72	662
22	35	1,59	—	÷ 1	244	12	10,55	—	116	663
10	40	4,00	—	—	221	—	22,10	—	113	664
26	40	1,62	—	÷ 2	106	55	1,96	—	26	665
107	146	1,36	107	146	809	499	2,90	—	155	666
16	76	4,75	—	2	165	3	10,12	—	81	667
15	39	2,60	—	—	89	—	5,93	—	45	668
13	27	2,08	—	—	146	—	11,23	—	73	669
18	65	3,61	1	2	203	4	11,06	—	100	670
19	53	2,79	—	3	156	3	8,05	—	80	671
9	27	3,00	—	1	56	—	6,22	—	30	672
228	472	2,07	13	34	1 158	41	5,05	—	558	673
101	148	1,47	3	6	709	347	3,66	—	181	674
17 385	28 978	1,67	485	772	114 250	48 072	3,86	2 451	30 930	
409	565	1,38	6	12	2 407	863	3,80	52	720	675
618	1 130	1,83	21	26	2 985	459	4,16	14	1 260	676
15	28	1,87	÷ 1	—	118	1	7,31	—	60	677
19	23	1,21	2	÷ 2	—	—	—	—	—	678
79	120	1,52	19	29	366	75	4,22	14	132	679
30	50	1,67	—	2	125	10	3,83	—	57	680
46	86	1,87	4	16	150	10	3,18	—	70	681
12	33	2,75	÷ 1	—	167	1	12,77	—	83	682
15	34	2,27	—	÷ 1	63	2	4,07	—	31	683
15	28	1,87	—	÷ 1	197	126	4,73	—	36	684
11	33	3,00	÷ 1	÷ 2	108	3	8,75	—	53	685
17	38	2,24	÷ 1	÷ 2	143	1	7,89	—	71	686
56	116	2,07	3	9	261	100	2,98	—	80	687
36	56	1,56	÷ 2	÷ 4	123	40	2,24	—	42	688
56	81	1,45	15	22	84	1	1,73	—	41	689
66	112	1,70	÷ 2	1	186	69	1,75	—	58	690
145	292	2,01	÷ 14	÷ 41	894	20	5,75	—	446	691
215	261	1,21	9	÷ 2	712	356	1,70	—	178	692
30	40	1,33	3	2	126	21	3,75	—	53	693
24	32	1,33	2	—	112	21	3,25	—	46	694
6	8	1,33	1	2	14	—	2,80	—	7	695
978	1 549	1,58	20	36	4 700	2 218	2,56	—	1 241	696
205	328	1,60	5	12	769	64	3,49	—	355	697
22	37	1,68	—	1	42	2	1,82	—	20	698

Tabell 15. (Framh.) Sentralar, liner, apparat, trådlengd og

Nr.	Kontrollkrins	Tariff	Manuelle sentralar				Automatiske sentralar			
			med. rikstfn. eksp.	utan rikstfn. eksp.	tilkn. liner	tilkn. apparat	hel-auto-mat.	halv-auto-mat.	tilkn. liner	tilkn. apparat
	1	2	3	4	5	6	7	8	9	10
699	Hasvik	A 1	1	—	36	50	—	—	—	—
700	Kvalsund	A 1	1	—	36	59	—	—	—	—
701	21 mindre sentralar	A 0	21	—	111	182	—	—	—	—
702	Havøysund	A 1	1	—	147	185	—	—	—	—
703	1 anna telefonanlegg m. m. ..		6	—	66	104	—	—	—	—
704	Ingøy	A 1	1	—	23	33	—	—	—	—
705	5 mindre sentralar	A 0	5	—	43	71	—	—	—	—
706	Honningsvåg	A 2	2	1	636	849	—	—	—	—
707	1 anna telefonanlegg m. m. ..		5	—	54	84	—	—	—	—
708	Gjesvær	A 1	1	—	20	33	—	—	—	—
709	4 mindre sentralar	A 0	4	—	34	51	—	—	—	—
710	Kirkenes	A 3	—	—	—	—	3	—	924	1 432
711	2 andre telefonanlegg m. m. ..		7	—	86	127	2	—	35	51
712	Neiden	A 1	1	—	27	34	—	—	—	—
713	Svanvik	A 1	—	—	—	—	1	—	24	36
714	7 mindre sentralar	A 0	6	—	59	93	1	—	11	15
715	Lakselv	A 1	1	—	153	218	—	—	—	—
716	4 andre telefonanlegg m. m. ..		7	1	259	405	—	—	—	—
717	Børselv	A 1	1	—	30	43	—	—	—	—
718	Indre Billefjord	A 1	1	—	42	77	—	—	—	—
719	Karasjok	A 1	1	1	135	191	—	—	—	—
720	Russenes	A 1	1	—	28	60	—	—	—	—
721	3 mindre sentralar	A 0	3	—	24	34	—	—	—	—
722	Mehamn	A 1	1	—	147	175	—	—	—	—
723	4 andre telefonanlegg m. m. ..		21	—	314	480	—	—	—	—
724	Gamvik	A 1	1	—	55	73	—	—	—	—
725	Kjøllefjord	A 1	1	—	159	247	—	—	—	—
726	Lebesby	A 1	1	—	18	36	—	—	—	—
727	Skjånes	A 1	1	—	16	25	—	—	—	—
728	17 mindre sentralar	A 0	17	—	66	99	—	—	—	—
729	Vadsø	A 2	—	—	—	—	1	—	576	828
730	5 andre telefonanlegg m. m. ..		18	—	293	469	—	—	—	—
731	Leirpollskogen	A 1	1	—	23	30	—	—	—	—
732	Nyborg	A 1	1	—	28	41	—	—	—	—
733	Skipagurra	A 1	1	—	36	75	—	—	—	—
734	Tana	A 1	1	—	95	165	—	—	—	—
735	Vestre Jakobselv	A 1	1	—	25	40	—	—	—	—
736	13 mindre sentralar	A 0	13	—	86	118	—	—	—	—
737	Vardø	B 2	1	—	448	635	—	—	—	—
738	2 andre telefonanlegg m. m. ..		6	—	292	367	—	—	—	—
739	Båtsfjord	A 1	1	—	218	275	—	—	—	—
740	Kiberg	A 1	1	—	45	52	—	—	—	—
741	4 mindre sentralar	A 0	4	—	29	40	—	—	—	—
			146	3	4313	6337	10	—	2572	3945
	Oslo telefonanlegg		1	—	86	111	19	—	108 285	183 037
	Bergen telefonanlegg		—	—	—	—	21	—	26 329	45 904
	€21 andre telefonanlegg		640	421	102 162	160 524	509	40	135 106	202 935
	203 A0 anlegg		195	4	1 202	2 201	2	2	53	62
			836	425	103 450	162 836	551	42	269 773	431 938

samband ved abonnentanlegga i budsjettåret 1958—59.

Da budsjettåret enda		App. pr. line	Auke i budsjettåret		Trådlengd pr. 1. jan. 1959		Tråd i bruk pr. ab.l. km	Samband i bruk 1. januar 1959		Nr.
liner i alt	apparat i alt		liner	app.	i alt km	av dette i reserve km		samb.-liner km	ab.-liner km	
11	12	13	14	15	16	17	18	19	20	
36	50	1,39	—	÷ 1	109	22	2,42	—	44	699
36	59	1,64	1	2	183	32	4,31	—	77	700
111	182	1,64	4	10	435	8	3,92	—	214	701
147	185	1,26	÷ 4	3	281	123	1,06	—	79	702
66	104	1,58	9	4	245	5	3,93	—	120	703
23	33	1,43	6	—	124	5	5,95	—	59	704
43	71	1,65	3	4	121	—	2,95	—	61	705
636	849	1,33	5	÷ 7	3 862	2 228	2,58	53	764	706
54	84	1,56	÷ 2	7	102	6	1,75	—	48	707
20	33	1,65	—	—	102	6	1,93	—	48	708
34	51	1,50	÷ 2	7	102	6	1,93	—	48	709
924	1 432	1,55	46	73	8 034	3 920	4,57	98	1 959	710
121	178	1,47	÷ 21	÷ 10	2 987	1 540	10,96	—	723	711
27	34	1,26	—	3	2 987	1 540	10,96	—	723	712
24	36	1,50	÷ 4	÷ 1	2 987	1 540	10,96	—	723	713
70	108	1,54	÷ 17	÷ 12	2 987	1 540	10,96	—	723	714
153	218	1,42	30	12	1 219	638	4,21	—	290	715
259	405	1,56	15	27	1 923	504	5,65	13	697	716
30	43	1,43	—	—	135	1	4,47	—	67	717
42	77	1,83	1	5	505	273	5,66	—	116	718
135	191	1,41	14	22	923	222	5,48	13	338	719
28	60	2,14	—	÷ 1	215	7	7,43	—	104	720
24	34	1,42	—	1	145	1	6,00	—	72	721
147	175	1,19	7	5	625	352	1,91	—	136	722
314	480	1,53	2	12	1 441	597	2,70	—	422	723
55	73	1,33	1	1	168	92	1,41	—	38	724
159	247	1,55	—	÷ 3	760	465	1,86	—	148	725
18	36	2,00	÷ 1	3	98	2	5,05	—	48	726
16	25	1,56	16	25	—	—	—	—	—	727
66	99	1,50	÷ 14	÷ 14	415	38	5,16	—	188	728
576	828	1,44	29	46	2 499	918	2,82	—	791	729
293	469	1,60	2	13	1 991	89	6,51	—	951	730
23	30	1,30	÷ 4	÷ 1	—	—	—	—	—	731
28	41	1,46	—	2	112	10	3,64	—	51	732
36	75	2,08	1	17	543	39	14,40	—	252	733
95	165	1,74	3	÷ 3	899	40	9,24	—	430	734
25	40	1,60	—	÷ 2	62	—	2,48	—	31	735
86	118	1,37	2	—	375	—	4,41	—	187	736
448	635	1,42	12	47	1 176	422	1,71	—	377	737
292	367	1,26	4	14	994	402	2,04	—	296	738
218	275	1,26	7	19	642	279	1,70	—	182	739
45	52	1,16	÷ 2	÷ 1	171	80	1,98	—	45	740
29	40	1,38	÷ 1	÷ 4	181	43	4,60	—	69	741
6 885	10 282	1,49	198	332	39 078	15 725	3,44	230	11 460	
108 371	183 148	1,69	2 259	4 947	777 660	140 788	5,94	40 088	278 348	
26 329	45 904	1,74	949	1 914	198 409	56 106	5,50	7 972	63 179	
237 268	363 459	1,53	9 297	13 881	1 721 842	698 607	4,40	45 730	473 795	
1 255	2 263	1,80	63	134	6 555	907	4,62	—	3 355	
373 223	594 774	1,59	12 568	20 876	2 704 466	896 408	4,93	93 790	818 677	

Tabell 16. Stasjonsutstyr og tilknytte apparat ved telegraf- og rikstelefonstasjonane pr. 30. juni 1959.

Kontrollkrins	Telegraf					Telefon										
	Fjernskrivarar			Transmisjonsutstyr		Telefonapparat				Eksp.plassar ved Tgv.s manuelle sentralar			Transmisjonsutstyr			
	På stasjonane	Hos teleks-abonnentar	På fast ut-leigde samband	Overdrag	T.T. kanalar	Tilkn. Tgv.s abonnent-sentralar	Priv. direkte tilkn. Tgv.s rikstelefonstasjonar	Tilkn. private telefontentralar	Tenestapp. tilkn. Tgv.s rikstelefonstasjonar	For abonnent-telefonen	For riks-telefonen	For abonnent- og riks-telefonen	Talet på bere-frekvenskanalar		Talefrekvens-overdrag	
													Terminalar	Overdrag	Snorforsterkarar	Lineforsterkarar
1	2	3	4	5	6	7	8	9	10	11	12	13	14	15	16	17
Oslo distrikt																
Oslo	90	402	95	48	699	183 148	—	—	75	—	270	1	566	—	20	145
Oslo radio	3	—	—	—	18	—	—	—	—	—	—	—	—	—	—	3
Stabekk	1	—	—	—	—	—	—	—	16	—	—	—	—	—	—	—
	94	402	95	48	717	183 148	—	—	91	—	270	1	566	—	20	148
Østfold distrikt																
Asker	1	—	2	—	—	3 839	—	—	3	10	12	14	21	—	—	—
Askim	1	—	—	—	—	5 433	—	—	34	13	7	12	16	—	—	—
Byrudstua	—	—	—	—	—	—	—	—	—	—	—	—	—	—	—	110
Fredrikstad	3	7	2	5	12	9 326	—	—	37	—	16	6	12	—	—	4
Halden	1	2	—	7	—	5 367	—	—	5	—	7	—	—	—	2	41
Jessheim	1	—	—	—	18	6 497	161	—	30	15	6	27	—	—	—	—
Kongsvinger	1	2	—	—	5	3 887	—	—	14	6	8	6	27	15	—	—
Lillestrøm	—	—	—	—	—	7 514	—	—	32	10	11	24	14	—	—	30
Moss	3	4	6	—	12	6 433	—	—	6	1	14	—	—	24	2	69
Sarpsborg	3	4	2	6	12	6 917	—	1 417	6	4	18	4	—	—	—	—
Ski	—	—	—	—	—	6 698	—	—	12	12	8	19	4	—	—	—
	14	19	12	18	59	61 911	161	1 417	179	71	107	112	94	39	4	254
Oppland distrikt																
Elverum	1	1	—	—	—	—	—	2 896	11	—	4	2	13	15	—	—
Fagernes	—	—	—	—	—	2 780	—	—	2	13	—	16	32	—	—	—
Gjøvik	2	3	—	—	9	9 781	—	—	4	22	12	28	191	—	—	17
Hamar	5	4	3	—	12	11 412	—	—	7	18	18	—	31	—	—	3
Koppang	—	—	—	—	—	1 225	—	—	5	11	—	4	1	15	—	—
Lillehammer	4	4	—	—	12	6 312	—	—	11	7	10	6	20	30	2	1
Nybergsund	—	—	—	—	—	1 723	—	—	7	19	—	4	3	—	—	—
Otta	—	—	—	—	—	2 857	—	—	11	15	5	7	14	85	2	2

Tynset	—	—	—	—	—	2 665	—	—	8	17	—	14	13	19	—	3
Vinstra	—	—	—	—	—	1 958	—	—	11	8	—	8	5	—	—	
	12	12	3	—	33	40 713	—	2 896	77	130	49	89	323	164	4	26
Drammen distrikt																
Drammen	5	8	2	3	12	13 505	—	—	16	—	30	3	31	15	4	154
Gol	1	—	—	1	—	2 217	403	—	87	6	2	19	3	30	—	10
Hokksund	—	—	—	—	—	3 597	—	—	10	6	8	5	4	16	2	—
Holmestrand	—	—	—	—	—	1 600	—	430	8	3	4	3	1	—	—	—
Horten	1	—	—	3	—	4 169	—	655	9	1	8	—	—	—	—	2
Hønefoss	2	1	1	7	9	4 424	—	—	25	14	14	13	31	3	—	20
Kongsberg	1	1	—	1	—	4 076	16	—	17	16	9	6	13	8	2	50
Larvik	1	3	—	—	—	7 050	—	—	4	10	12	—	—	12	—	—
Sandefjord	3	13	—	3	24	—	—	7 642	18	—	13	—	72	2	—	46
Svelvik	—	—	1	—	4	1 446	—	—	14	—	2	5	11	—	—	—
Tjøme radio	1	—	—	—	—	—	—	—	2	—	1	—	—	—	—	—
Tønsberg	7	11	2	7	18	308	—	12 488	36	1	20	5	—	—	3	6
	22	37	6	25	67	42 392	419	21 215	246	57	123	59	166	86	11	288
Agder distrikt																
Arendal telefonanlegg	—	—	—	—	—	5 625	—	—	—	5	—	—	—	—	—	—
Arendal	5	11	1	1	24	810	60	—	32	2	14	13	71	15	—	1
Borøy	—	—	—	—	—	80	—	—	4	—	—	1	—	—	—	—
Farsund	1	1	2	1	9	1 698	170	—	25	—	—	25	9	—	—	—
Farsund radio	1	—	—	—	—	—	—	—	2	—	1	—	—	—	—	—
Grimstad	1	—	—	—	—	1 415	—	—	5	—	3	—	—	—	—	—
Kragerø	2	1	—	—	6	1 954	19	—	7	3	6	3	8	15	—	—
Kristiansand	13	17	1	—	90	887	805	12 931	72	2	19	37	136	39	4	—
Lillesand	—	—	—	—	—	1 067	—	—	13	—	—	6	—	25	—	—
Mandal	1	—	—	1	—	—	—	2 384	8	—	4	—	3	15	—	—
Notodden	2	—	—	1	6	2 404	206	—	12	4	4	10	66	—	2	7
Porsgrunn	2	3	2	—	—	6 835	178	—	21	4	4	16	11	—	—	—
Risør	—	1	—	1	—	1 297	—	—	6	5	—	5	3	—	—	—
Rjukan	1	—	1	—	6	2 834	—	—	4	6	2	—	6	—	—	1
Seljord	1	—	—	—	—	1 749	419	—	30	11	3	25	25	15	—	—
Skien	2	4	4	—	24	2 000	59	8 780	51	5	20	19	60	16	3	—
Tvedestrand	1	—	—	—	—	1 273	—	—	2	3	2	—	2	—	—	—
	33	38	11	5	165	31 928	1 916	24 095	294	50	82	160	400	140	9	9
Rogaland distrikt																
Bryne	—	—	—	—	—	2 919	—	—	13	—	2	10	—	—	—	—
Egersund	—	3	—	—	12	2 690	85	—	12	5	4	10	63	—	—	—
Flekkefjord	1	—	—	—	—	2 440	280	—	32	4	5	19	4	27	—	3
Haugesund	15	23	—	—	36	8 743	742	—	55	—	16	23	48	9	6	5

Tabell 16. (Framh.) Stasjonsutstyr og tilknytte apparat ved telegraf- og rikstelefonstasjonane pr. 30. juni 1959.

Kontrollkrins	Telegraf					Telefon										
	Fjernskrivarar			Transmisjonsutstyr		Telefonapparat				Eksp.plassar ved Tgv.s manuelle sentralar			Transmisjonsutstyr			
	På stasjonane	Hos teleks-abonnentar	På fast ut-leigde samband	Overdrag	T.T. kanalar	Tilkn. Tgv.s abonnent-sentralar	Priv. direkte tilkn. Tgv.s rikstelefon-stasjonar	Tilkn. private telefonsentralar	Tjenesteapp.-tilkn. Tgv.s rikstelefon-stasjonar	For abonnent-telefonen	For riks-telefonen	For abonnent- og riks-telefonen	Talet på bere-frekvenskanalar		Talefrekvens-overdrag	
													Terminalar	Overdrag	Snorfør-sterkarar	Lineførsterkarar
1	2	3	4	5	6	7	8	9	10	11	12	13	14	15	16	17
Kopervik	—	—	—	—	—	1 481	172	—	16	—	—	12	2	12	—	3
Sandnes	1	3	—	—	—	4 328	187	124	14	1	—	10	8	12	—	—
Sauda	1	1	—	1	—	1 385	424	—	17	1	2	16	8	8	1	2
Stavanger	19	37	20	10	66	21 850	1 083	310	49	—	32	36	78	20	19	2
Stavanger radio	1	—	—	—	—	—	—	—	3	—	1	—	1	—	—	—
Stord	—	1	—	—	—	1 825	580	—	37	3	—	23	13	20	—	—
Ølen	—	—	—	—	—	1 450	748	—	42	—	—	37	8	—	—	—
	38	68	20	11	114	49 111	4 301	434	290	14	62	196	233	108	26	15
Bergen telefonanlegg	—	—	—	—	—	45 904	—	—	—	—	—	—	—	—	—	—
Bjergvin distrikt																
Bergen	61	127	23	18	160	1 450	3 274	—	239	—	74	123	422	20	7	30
Bergen radio	5	—	—	—	24	—	—	—	34	—	1	—	—	—	—	—
Dalseyra	—	—	—	—	—	260	318	—	31	—	—	32	3	9	—	3
Flørø	2	4	—	—	12	1 298	483	—	50	—	4	35	24	—	—	—
Førde Sunnfjord	1	—	—	1	—	1 539	673	—	64	—	—	51	26	21	—	—
Høyanger	1	—	—	1	—	1 029	496	—	35	—	2	33	1	—	—	—
Lærdal	2	1	1	4	—	2 568	937	—	77	2	6	58	10	14	—	—
Norheimsund	1	—	—	—	—	1 537	314	—	24	5	—	13	3	—	—	—
Odda	1	1	—	—	6	2 319	758	—	33	—	4	22	43	—	—	4
Uskedalen	1	—	—	—	—	1 167	250	—	37	—	—	25	2	8	—	—
Voss	1	—	—	8	—	2 147	585	—	54	4	6	34	87	16	2	48
	76	133	24	32	202	15 314	8 088	—	678	11	97	426	621	88	9	85
Møre distrikt																
Kristiansund	8	9	—	2	18	907	2 515	5 180	87	4	16	48	24	—	—	3
Kristiansund radio	—	—	—	—	—	—	—	—	2	—	1	—	—	—	—	—
Molde	5	3	1	2	12	4 301	1 640	—	65	9	14	52	57	36	3	3
Måløy	3	2	—	4	4	1 148	462	—	17	5	5	25	15	—	1	—
Sjøholt	—	—	—	—	—	1 443	810	—	53	2	—	41	10	18	—	2

Stryn	1	—	—	—	—	1 710	902	—	70	3	—	49	7	3	—	—
Tingvoll	—	—	—	—	—	3 164	159	—	31	1	5	21	8	30	—	3
Volda	1	2	—	—	—	2 419	1 745	21	81	—	—	68	19	6	—	3
Ålesund	13	21	2	—	64	8 195	1 572	—	73	2	32	45	133	18	4	—
Ålesund radio	1	—	—	—	—	—	—	—	2	—	2	—	—	—	—	—
Åndalsnes	—	—	—	—	—	901	438	—	12	3	3	8	2	—	—	—
	32	37	3	8	98	24 188	10 243	5 201	493	29	78	357	275	111	8	14
Trøndelag distrikt																
Fillan	1	—	—	—	—	665	648	—	52	—	—	45	6	—	—	—
Levanger	1	1	—	—	—	3 612	200	—	37	12	4	22	4	—	—	—
Namsos	1	—	—	1	6	2 964	165	785	37	15	6	24	27	63	4	1
Oppdal	—	—	—	—	—	1 672	—	—	12	8	1	5	3	75	—	1
Opphaug	2	—	—	—	4	308	548	1 020	28	—	3	16	11	—	—	—
Røros	—	—	—	—	—	1 304	—	—	2	7	—	5	4	—	—	—
Rørvik	2	—	—	—	—	1 364	54	—	26	9	2	13	5	—	—	—
Steinkjer	2	2	1	—	6	4 229	53	—	57	19	10	20	14	28	—	—
Stjørdal	—	3	—	—	—	3 712	—	—	10	9	4	8	8	12	—	—
Stoksund	—	—	—	—	—	319	392	300	33	2	—	27	2	—	—	—
Trondheim	53	63	3	28	214	25 841	1 129	3 333	56	6	70	32	257	21	10	4
Ørlandet radio	—	—	—	—	—	—	—	—	2	—	1	—	—	—	—	—
	62	69	4	29	230	45 990	3 189	5 438	352	87	101	217	341	199	14	6
Nordland distrikt																
Bodø	12	11	15	—	55	4 625	325	—	70	—	16	54	122	—	—	—
Brønnøysund	1	—	—	1	—	698	1 131	—	59	2	2	39	13	—	—	—
Fauske	1	1	—	1	4	1 366	564	—	61	1	6	52	45	37	—	4
Hamarøy	—	—	—	12	—	628	257	—	36	1	3	15	4	22	—	3
Hemnesberget	—	—	—	—	—	330	4	—	6	—	—	4	2	—	—	—
Mo Rana	4	3	—	—	6	2 503	401	—	42	1	7	38	17	28	—	—
Mosjøen	1	3	2	19	6	1 626	513	—	55	4	—	54	11	27	3	8
Sandnessjøen	2	—	—	1	—	1 494	356	—	56	2	—	56	45	37	—	—
Sulitjelma	—	1	—	—	—	390	—	—	2	—	—	2	4	—	—	—
Tønnes	—	—	—	—	—	261	295	—	38	—	—	27	12	—	1	—
Ørnes	1	1	—	—	3	994	422	—	37	—	2	18	8	1	—	—
	22	20	17	34	74	14 915	4 268	—	462	11	36	359	283	152	4	15
Troms distrikt																
Andenes	1	—	1	1	—	773	248	—	16	3	—	10	6	—	—	—
Bardu	1	—	—	2	—	1 041	—	—	24	3	—	13	8	16	—	—
Bø Vesterålen	—	—	—	—	—	536	—	—	6	5	—	2	1	—	—	—
Gibostad	1	—	—	1	—	1 316	666	—	28	1	—	30	13	5	—	—
Harstad	8	13	8	—	24	4 635	192	—	40	2	12	26	46	8	3	7
Harstad radio	1	—	—	—	—	—	—	—	3	—	1	—	—	—	—	3
Leknes Lofoten	3	—	—	3	4	1 301	—	—	35	2	6	8	18	3	—	—
Lyngseidet	—	—	—	—	—	270	—	—	6	—	—	3	2	—	—	—

Tabell 16. (Framh.) Stasjonsutstyr og tilknytte apparat ved telegraf- og rikstelefonstasjonane pr. 30. juni 1959.

Kontrollkrins	Telegraf					Telefon										
	Fjernskrivarar			Transmisjonsutstyr		Telefonapparat				Eksp.plassar ved Tgv.s manuelle sentralar			Transmisjonsutstyr			
	På stasjonane	Hos teleks-abonnentar	På fast ut-leigde samband	Overdrag	T.T. kanalar	Tilkn. Tgv.s abonnent-sentralar	Priv. direkte tilkn. Tgv.s rikstelefonstasjonar	Tilkn. private telefontentralar	Tjenesteapp. tilkn. Tgv.s rikstelefonstasjonar	For abonnent-telefonen	For rikstelefonen	For abonnent- og rikstelefonen	Tallet på bere-frekvenskanalar		Talefrekvens-overdrag	
													Terminalar	Overdrag	Snorfor-sterkarar	Lineforsterkarar
1	2	3	4	5	6	7	8	9	10	11	12	13	14	15	16	17
Lødingen	1	1	—	1	—	814	83	—	18	2	—	15	—	—	—	10
Melbu	2	2	—	—	4	1 099	—	—	12	4	—	4	3	3	—	—
Moen Målselv	1	1	5	—	12	654	46	—	7	6	—	10	56	4	—	—
Narvik	4	5	2	14	72	5 442	141	—	53	5	18	26	86	48	—	—
Røst	—	—	—	—	—	106	—	—	5	—	—	1	—	—	—	—
Skjervøy	—	—	—	—	—	189	—	—	4	—	—	2	2	—	—	—
Sortland	2	—	—	4	4	1 504	50	—	34	7	—	26	11	2	—	—
Svolvær	17	3	—	7	72	2 141	118	—	62	8	16	17	86	—	3	3
Sørvågen	3	—	—	1	—	590	—	—	18	—	—	11	16	—	—	—
Tromsø	21	12	10	5	72	6 419	192	—	110	—	24	84	45	36	—	—
Tromsø radio	1	—	—	—	—	—	—	—	—	—	1	—	—	—	—	—
Værøy	2	—	—	—	—	148	—	—	5	—	—	1	4	—	—	—
	69	37	26	39	264	28 978	1 736	—	486	48	78	289	403	125	6	23
Finmark distrikt																
Alta	7	—	—	—	70	1 695	—	—	47	3	—	53	71	13	—	3
Berlevåg	2	—	—	1	—	301	—	—	8	—	—	5	7	—	—	—
Hammerfest	5	6	—	—	12	1 877	—	—	46	—	12	28	33	13	—	—
Hammerfest radio	—	—	—	—	—	—	—	—	—	—	1	—	—	—	—	—
Havøysund	—	—	—	—	—	289	—	—	13	—	—	8	5	—	—	—
Honningsvåg	2	1	—	—	4	933	—	—	41	1	—	12	7	—	—	1
Kirkenes	2	2	—	—	12	1 610	—	—	13	—	6	7	9	—	—	—
Lakselv	—	—	—	—	—	623	—	—	4	—	—	11	3	4	—	—
Mehamn	2	—	—	1	4	655	—	—	43	—	—	25	12	—	—	—
Vadsø	3	4	4	1	20	1 297	—	—	59	—	10	19	37	—	—	—
Vardø	5	1	2	2	8	1 002	—	—	29	—	—	13	13	4	—	—
Vardø radio	—	—	—	—	—	—	—	—	1	—	1	—	—	—	—	—
	28	14	6	5	130	10 282	—	—	304	4	30	181	197	34	—	4
I alt ..	502	1886	2227	254	2 153	594 774	34 321	60 696	3 952	512	1 113	2 446	3 902	1 246	115	887

¹ Av desse eig abonnentane 12. ² Av desse eig abonnentane 29.

Tabell 17. Radioutstyr ved stasjonane pr. 30. juni 1959.

Kyststasjonane har «radio» etter namnet.

Stasjon som eksp. faste radiotgtsamband	Telegrafi					Telefoni						Kanalar V H F M H F		
	sendarar	mottakarar	app. for hurtige ksp.			sendarar	mottakarar	forvrennings-utstyr.	VHF-sett for teneste med skip	telefonisett for teneste på faste samband				tgf.
			recorderar	transmittarar	fjernskrivarar					VHF	mellombylgje			
Stasjon med linesamband	2	3	4	5	6	7	8	9	10	11	12	13	14	
Stasjon med berre radiosamband	1	2	3	4	5	6	7	8	9	10	11	12	13	14
Oslo (rikstelefonstasjon)	—	—	—	—	—	—	—	—	2	—	—	—	—	—
Radiosentralen, Oslo ..	—	—	15	10	8	—	—	—	—	—	—	—	—	—
Fryvasshøgda sendest.	5	2	—	—	—	3	4	1	1	—	—	—	—	—
Jeløy sendestasjon	21	6	—	—	—	1	—	—	—	—	—	—	—	—
Ski mottakarstasjon ..	—	53	2	—	—	—	1	—	—	—	—	—	—	—
Ljøme radio	1	2	—	—	—	3	5	1	1	—	—	—	—	—
Farsund radio	2	4	—	—	—	2	4	1	2	—	—	—	—	—
Kristiansand radio	—	—	—	—	—	1	2	1	—	—	—	—	—	—
Mandal	—	—	—	—	—	—	—	—	—	—	1	—	—	—
Haugesund radio	—	—	—	—	—	2	5	1	—	—	1	—	—	1
Øtsira	—	—	—	—	—	—	—	—	—	—	—	—	—	1
Stavanger radio	2	3	—	1	—	3	4	1	1	—	—	—	—	—
Rott rtls	—	—	—	—	—	—	—	—	—	—	1	—	—	—
Bergen	—	—	—	—	—	—	—	—	—	—	—	—	—	2
Bergen radio	14	23	—	4	—	8	7	2	2	—	1	—	—	—
Dalsøyra	—	—	—	—	—	—	—	—	—	—	—	—	—	1
2 rtfnst.	—	—	—	—	—	—	—	—	—	—	1	—	—	2
2 rtls	—	—	—	—	—	—	—	—	—	—	2	—	—	—
Florø radio	—	1	—	—	—	2	2	1	—	—	1	—	—	2
2 rtfnst.	—	—	—	—	—	—	—	—	—	—	—	—	—	3
Tysnes	—	—	—	—	—	—	—	—	—	—	—	—	—	2
Kristiansund	—	—	—	—	—	—	—	—	—	—	1	—	—	—
Grip	—	—	—	—	—	—	—	—	—	—	1	—	—	—
Kristiansund radio	—	—	—	—	—	2	2	1	—	—	—	—	—	—
Molde	—	—	—	—	—	—	—	—	—	—	—	—	—	2
Øna	—	—	—	—	—	—	—	—	—	—	—	—	—	1
Runde	—	—	—	—	—	—	—	—	—	—	—	—	—	1
Ålesund	—	—	—	—	—	—	—	—	—	—	—	—	1	1
Hildre	—	—	—	—	—	—	—	—	—	—	—	—	1	1
Ålesund radio	2	3	—	—	—	3	4	1	1	—	—	—	—	—
Fillan	—	—	—	—	—	—	—	—	—	—	2	1	—	—
Sauøy rtfnst	—	—	—	—	—	—	—	—	—	—	1	—	—	—
5 rtls	—	—	—	—	—	—	—	—	—	—	4	3	—	—
Rørvik radio	1	2	—	—	—	2	2	1	—	—	1	1	—	—
2 rtls	—	—	—	—	—	—	—	—	—	—	1	1	—	—
Ørlandet radio	—	—	—	—	—	2	2	1	—	—	—	—	—	—
Bodø radio	—	—	—	—	—	2	3	1	—	—	1	1	—	1
2 rtfnst.	—	—	—	—	—	—	—	—	—	—	2	—	—	—
Brønnøysund	—	—	—	—	—	—	—	—	—	—	1	1	—	—
Vik Helgeland	—	—	—	—	—	—	—	—	—	—	1	—	—	—
Horsvær rtfnst.	—	—	—	—	—	—	—	—	—	—	1	—	—	—
2 rtls	—	—	—	—	—	—	—	—	—	—	2	—	—	—
Sandnessjøen	—	—	—	—	—	2	3	1	—	—	1	1	—	—
4 rtls	—	—	—	—	—	—	—	—	—	—	3	1	—	—
Gonnes	—	—	—	—	—	—	—	—	—	—	—	—	—	2
Myken	—	—	—	—	—	—	—	—	—	—	—	—	—	2
Harstad radio	5	5	1	1	1	4	6	2	—	—	—	1	—	—
Stokmarknes radio	—	—	—	—	—	2	2	1	—	—	—	—	—	—
Røst rtfnst	—	—	—	—	—	—	—	—	—	—	—	—	—	3
Bjørvågen radio	—	—	—	—	—	2	2	—	—	—	—	—	—	2
Fromsø radio	2	4	—	—	—	2	2	—	—	—	—	1	—	—

Tabell 17. (Framh.) Radioutstyr ved stasjonane pr. 30. juni 1959.

Kyststasjonane har «radio» etter namnet.

Stasjon som eksp. faste radiotgfsamband	Telegrafi					Telefoni						Kanalar V H F M H F		
	sendarar	mottakarar	app. for hurtigeexp.			sendarar	mottakarar	forvrenings- utstyr	VHF-sett for teneste med skip	telefonisett for teneste på faste samband				tgf.
			recorderar	morse-						fjernskrivarar	VHF	mellem- bygje		
				trans- mittarar										
Stasjon med berre radio- samband	2	3	4	5	6	7	8	9	10	11	12	13	14	
1	2	3	4	5	6	7	8	9	10	11	12	13	14	
3 rtls	—	—	—	—	—	—	—	—	—	—	3	—	—	
Øksfjord	—	—	—	—	—	—	—	—	—	—	—	—	2	
Berlevåg radio	—	—	—	—	—	1	1	—	—	—	—	—	2	
Hasvik	—	—	—	—	—	—	—	—	—	—	—	—	2	
Hammerfest radio	4	2	1	1	—	4	3	1	—	—	—	—	—	
2 rtls	—	—	—	—	—	—	—	—	—	—	2	—	—	
Havøysund	—	—	—	—	—	—	—	—	—	—	1	—	—	
Måsøy	—	—	—	—	—	—	—	—	—	—	1	—	—	
Honningsvåg radio ...	—	—	—	—	—	2	2	1	—	—	—	—	2	
Mehamn radio	—	—	—	—	—	2	2	—	—	—	—	—	2	
Kjøllefjord	—	—	—	—	—	—	—	—	—	—	—	—	2	
Gamvik	—	—	—	—	—	—	—	—	—	—	—	—	2	
Vardø radio	1	4	—	—	—	2	4	—	—	—	1	—	—	
Svalbard radio	3	6	2	2	2	5	5	2	—	—	—	—	—	
Isfjord radio	2	4	—	—	—	2	4	—	—	—	—	—	—	
Ny Ålesund radio ...	2	2	—	—	—	1	2	1	—	—	—	—	—	
	67	126	21	19	11	67	85	25	8	23	28	2	44	

Tabell 18. Radioutstyr ved bakkestasjonane pr. 30. juni 1959.

Bakkestasjon	Radiotelegrafi			Radiotelefoni						
	Sendarar		Motta- karar	Flykntrollen			Stasjonen elles			
	Over 1 kW	Under 1 kW		Kort- bylgje- sett	Ultrakortb.sett		Kortbylgje		Motta- karar	Ultra- kort- bylgje- sett
			Stasjo- nære		Mobile	Over 1/2 kW	Under 1/2 kW			
1	2	3	4	5	6	7	8	9	10	11
Alta	—	3	3	—	—	—	—	2	1	3
Andenes	1	2	2	—	—	—	3	—	3	—
Banak	—	3	3	—	—	—	—	1	2	2
Bardufoss	—	3	4	1	3	3	—	2	3	1
Bergen/Flesland	—	2	3	1	5	3	—	—	—	1
Bodø	2	2	16	1	4	5	5	1	10	1
Florø	—	—	1	—	—	—	—	—	—	1
Hamar	—	—	—	—	1	—	—	—	—	—
Hammerfest	—	3	3	—	—	—	—	1	1	2
Harstad	—	2	2	—	—	—	—	3	3	2
Isfjord	1	2	2	—	—	—	3	—	3	—
Kirkenes	1	2	3	—	—	—	—	1	1	2
Kristiansand/Kjevik	1	2	5	1	3	4	—	—	—	1
Kristiansund	—	2	2	—	—	—	—	—	—	2
Lebesby	—	2	4	—	—	—	—	1	2	1
Lista	—	—	—	—	1	—	—	—	—	—
Lødingen	—	2	2	—	—	—	—	3	2	2
Narvik ¹	—	—	—	—	—	—	—	1	1	—
Notodden	—	—	—	—	1	—	—	—	—	—
Oslo/Fornebu	3	1	7	1	7	5	6	—	12	1
Oslo/Gardermoen	—	—	—	1	3	1	—	—	4	1
Rygge	—	—	2	—	—	1	—	—	—	1
Røros	—	—	—	—	1	—	—	—	—	—
Stavanger/Sola	10	1	23	1	9	4	7	—	12	1
Tana ¹	—	—	—	—	—	—	—	1	1	—
Tromsø/Skatteåra	1	2	5	1	2	1	—	1	1	—
Trondheim/Værnes	2	4	6	1	6	3	—	2	3	1
Trondheim/Ørlandet	—	1	3	1	—	1	—	—	—	1
Tønsberg/Jarlsberg	—	—	1	—	2	—	—	—	—	—
Vadsø	—	3	3	—	—	—	—	2	2	2
Ålesund/Vigra	—	2	3	1	3	1	—	—	—	1
	22	46	108	11	51	32	24	22	67	30

¹) Private selskap driv stasjonen i samband med lokal flygerute.

**Tabell 19. Oppgave over tenestemenn (faste og konstituerte)
i Telegrafstyret pr. 30. juni 1959.**

Stilling	Lønsklasse	Telegrafstyret		Hovudlageret	Hovudverkstaden	Revisjonen	I alt	Av dei		Frågang i budsjettåret ved			Tilgang ved tils. i led. post eller ved oppt. til teneste	Personalanke i budsjettåret	Samla tal løyvde postar	Av dei ledige pr. 30. juni 1959
		I alt	Av dei med lønsref. frå N. R. K.					Kvinner	Menn	Dødsfall	Avskil	Overgang til ny post				
1	2	3	4	5	6	7	8	9	10	11	12	13	14	15	16	17
Telegrafdirektør	sj.5	1	—	—	—	—	1	—	1	—	—	—	—	—	1	—
Avdelingdirektør	sj.3	5	—	—	—	—	5	5	—	—	1	—	2	1	5	—
Sjefingeniør	sj.1	2	—	—	—	—	2	2	—	—	—	1	1	—	2	—
Sjef for militærkontoret	21	1	—	—	—	—	1	1	—	—	—	—	—	—	1	—
Overingeniør I	21	5	1	—	1	—	6	—	6	1	—	1	1	1	7	1
Kontorsjef	19	12	—	—	—	—	12	1	11	—	—	—	1	—	12	—
Byråsjef	19	—	—	—	—	1	1	—	1	—	—	—	—	—	1	—
Overingeniør II	19	12	3	—	—	—	12	—	12	—	—	—	3	3	12	—
Redaktør	19	1	—	—	—	—	1	—	1	—	—	—	—	—	1	—
Avdelingsingeniør I	17	16	4	—	1	—	17	—	17	—	—	3	3	—	18	1
Katalogredaktør	17	1	—	—	—	—	1	—	1	—	—	—	—	—	1	—
Konsulent I	17	2	—	—	—	—	2	1	1	—	—	—	2	2	2	—
Driftsjef ved NRK	16	1	1	—	—	—	1	—	1	—	—	—	—	—	1	—
Hovudbokhaldar	16	1	—	—	—	—	1	—	1	—	—	—	—	—	1	—
Hovudkasserer	16	1	—	—	—	—	1	—	1	—	—	—	—	—	1	—
Konsulent II	16	16	—	—	—	3	19	4	15	—	—	5	13	8	20	1
Avdelingsingeniør II	14	12	5	—	—	—	12	—	12	—	2	3	3	2	14	2
Førstesekretær	14	18	—	—	—	1	19	7	12	—	—	12	10	2	22	3
Inspektør	14	9	—	—	1	—	10	—	10	—	—	—	2	1	10	—
Materialforvaltar	14	—	—	1	—	—	1	—	1	—	—	—	—	—	1	—
Telegrafstyrar Ionosf.st. Kjeller. .	14	1	—	—	—	—	1	—	1	—	—	—	1	—	1	—
Avdelingsjef III	11	1	—	—	—	—	1	—	1	—	—	—	—	—	1	—
Bibliotekar I	11	1	—	—	—	—	1	1	—	—	1	—	1	—	1	—
Ingeniør I	11	5	2	—	—	—	5	—	5	—	2	2	2	2	11	6
Sekretær I	11	28	3	—	—	4	32	16	16	—	1	13	7	7	32	—
Sosialsekretær	11	1	—	—	—	—	1	1	—	—	—	—	—	—	1	—
Trafikkontrollør	11	1	—	—	—	—	1	1	—	—	—	—	—	—	1	—
Fullmektig I	10	6	—	—	—	—	6	6	—	—	2	—	—	2	8	2
Bibliotekar II	8	—	—	—	—	—	—	—	—	—	—	1	—	1	1	1
Kasserar IV	8	—	—	—	1	—	1	1	—	—	—	—	—	—	1	—
Kontorfullmektig særklasse	8	—	—	—	—	1	1	1	—	—	—	1	2	1	1	—
Sekretær II	8	8	—	—	—	2	10	4	6	—	—	8	5	3	18	8
Fullmektig II	8	20	—	2	—	—	22	22	—	—	—	—	1	1	23	1
Fullmektig III	7	34	—	1	2	—	39	39	—	—	1	5	2	4	42	3
Kontorfullmektig I	7	—	—	—	—	1	1	1	—	—	1	1	1	1	1	—
Telegrafekspeditør	6	63	2	2	1	3	69	69	—	—	—	4	10	6	69	—
Assistentbibliotekar	6	1	—	—	—	—	1	1	—	—	1	—	1	—	1	—
Kontorfullmektig II	5	—	—	—	—	3	3	3	—	—	—	1	2	1	3	—
Telegrafassistent	4	3	—	—	—	—	3	3	—	—	—	—	3	3	—	—
Telegrafassistent	3	16	2	1	—	—	17	17	—	—	1	8	1	8	20	—
Kontorassistent I	3	6	—	2	—	7	15	15	—	—	—	1	2	1	15	—
Kontorassistent II	1	33	1	2	—	—	35	35	—	—	1	18	25	6	35	—
Tenestemenn i alt		344	24	11	7	28	390	249	141	1	15	89	107	2	419	29
Mellombels ingeniør I	11	2	—	—	—	—	2	—	2	—	1	—	3	2	—	—
Mellombels assistent II	1	15	—	—	—	—	15	15	—	—	—	—	6	6	—	—
		17	—	—	—	—	17	15	2	—	1	—	9	8	—	—

Tabell 19. (Framh.) Oppgåve over tenestemenn
i Telegrafstyret pr. 30. juni 1959.

Stilling	Lønsklasse		Telegrafstyret		Hovudlageret	Hovudverkstaden	Revisjonen	Av dei		Frågang i budsjettåret ved			Tilgang ved tils. i led. post eller ved oppt. til teneste	Personalauske	Samla tal løyvde postar	Av dei ledige pr. 30. juni 1959
	I alt	Av dei med lønsref. frå N. R. K.	I alt	Kvinner				Menn	Dødsfall	Avskil	Overgang til ny post.					
												I alt				
1	2	3	4	5	6	7	8	9	10	11	12	13	14	15	16	17
Inspektør	14	4	—	—	—	—	4	—	4	—	—	—	—	—	4	—
Driftsassistent	11	10	2	1	—	—	11	1	10	—	—	—	1	—	11	—
Konstruktør I	11	3	—	—	—	—	3	—	3	—	—	—	—	—	3	—
Konstruktør II	10	3	—	—	—	—	3	—	3	—	—	—	—	—	3	—
Radiokontrollør I	10	1	—	—	—	—	1	—	1	—	—	—	—	—	1	—
Teknikarsjef	10	7	—	—	—	—	7	—	7	—	—	—	3	3	8	1
Fullmektig I	10	1	—	—	—	—	1	—	1	—	—	—	—	—	1	—
Konstruktør III	8	4	1	—	—	—	4	—	4	—	—	—	1	1	4	—
Radiokontrollør II	8	1	2	—	—	—	1	—	1	—	—	1	—	÷ 1	2	1
Teknikarformann	8	5	1	—	—	—	5	—	5	—	—	2	2	—	5	—
Teiknar I	7	1	—	—	—	—	1	—	1	—	—	—	—	—	2	1
Teknikar I	7	11	5	—	—	—	11	—	11	—	—	2	6	4	14	3
Laborant I	6	—	—	—	—	—	—	—	—	—	—	1	—	÷ 1	1	1
Teknikar II	6	2	—	—	—	—	2	—	2	—	—	—	—	—	2	—
Handverkar	5	1	1	—	—	—	1	—	1	—	—	—	1	1	1	—
Laborant II	4	1	—	—	—	—	1	—	1	—	—	—	—	—	1	—
Til saman	—	55	12	1	—	—	56	1	55	—	—	7	14	7	63	7
Midlertidig tekniskar I	7	1	—	—	—	—	1	—	1	—	—	1	2	1	—	—
Fullmektig I	10	1	—	—	—	—	1	—	1	—	—	—	—	—	1	—
Fullmektig II	8	1	—	—	—	—	1	—	1	—	—	—	—	—	1	—
Fullmektig III	7	6	—	—	—	1	7	—	7	—	—	—	3	3	7	—
Betjent i særklasse	5	—	—	—	—	1	1	—	1	—	—	—	—	—	1	—
Telegrafbetjent	5	4	—	—	—	—	4	—	4	—	—	—	—	—	—	—
Telegrafbetjent	4	7	1	—	—	—	7	2	5	—	—	2	—	÷ 2	11	—
Vaktmeister	4	—	—	—	—	—	—	—	—	—	—	2	—	÷ 2	—	—
Betjent	4	1	—	—	—	—	1	—	1	—	—	—	1	1	1	—
Bod I	3	1	—	—	—	—	1	—	1	—	—	—	1	1	1	—
Bod II	1	4	—	—	—	—	4	—	4	—	—	1	2	1	4	—
Til saman	—	25	1	—	—	2	27	2	25	—	—	5	7	2	27	—
Mellombels bod II	1	2	—	—	—	—	2	1	1	—	—	—	—	2	—	—
Ikkje faste bod	—	13	—	—	—	—	13	—	13	—	—	—	—	1	—	—
Til saman	—	15	—	—	—	—	15	1	14	—	—	—	—	3	—	—

Tabell 20. Oppgave over tenestemenn i Telegrafverket

Nr.	Stilling															
		Lønsklasse	Bygningene	Fjernkabel- avdelinga	Hovudlageret	Hovudverkstaden	Impregnerings- verket	Sjøkabeltilsynet	Telegrafskulen	Bedriftsøkejarktr. Oslo og Bergen	Mastcanlegga	Telegrafmessi, Oslo	Distriktstyra	Arbeidsavdelingene	Oslo distrikt	
1		2	3	4	5	6	7	8	9	10	11	12	13	14	15	
1	Distriktsjef Oslo	sj.2	—	—	—	—	—	—	—	—	—	—	1	—	—	
2	Sjefingeniør	sj.1	—	—	—	—	—	—	—	—	—	—	—	—	2	
3	Direktør Bergen telefonanlegg	21	—	—	—	—	—	—	—	—	—	—	—	—	—	
4	Distriktsjef	21	—	—	—	—	—	—	—	—	—	10	—	—	—	
5	Overingeniør I	21	—	—	—	—	—	—	—	—	—	—	—	—	—	
6	Styrar Oslo (rtfn/tgf. og regnsk.avd.)	20	—	—	—	—	—	—	—	—	—	—	—	—	2	
7	Telegrafstyrar	20	—	—	—	—	—	—	—	—	—	—	—	—	—	
8	Overingeniør II	19	—	—	—	—	—	—	—	—	—	10	—	4	—	
9	Telegrafstyrar	19	—	—	—	—	—	—	—	—	—	—	—	—	—	
10	Kontorsjef Oslo distriktstyre	19	—	—	—	—	—	—	—	—	—	1	—	—	—	
11	Kontorsjef OTA	18	—	—	—	—	—	—	—	—	—	—	—	—	—	
12	Styrar av Telegrafskulen	18	—	—	—	—	—	—	1	—	—	—	—	—	—	
13	Telegrafstyrar	18	—	—	—	—	—	—	—	—	—	—	—	—	—	
14	Avdelingsingeniør I	17	—	—	—	—	—	—	—	—	—	1	—	6	—	
15	Kontorsjef v/distriktstyre	17	—	—	—	—	—	—	—	—	—	10	—	—	—	
16	Avdelingsjef v/Oslo distrikt	16	—	—	—	—	—	—	—	—	—	—	—	1	—	
17	Konsulent II	16	—	—	—	—	—	—	—	—	—	1	—	—	—	
18	Kontorsjef II	16	—	—	—	—	—	—	—	—	—	—	—	—	1	
19	Kontorsjef ved BTA	16	—	—	—	—	—	—	—	—	—	—	—	—	—	
20	Kontorsjef Trondheim	16	—	—	—	—	—	—	—	—	—	—	—	—	—	
21	Sjøkabelsjef	16	—	—	—	—	—	1	—	—	—	—	—	—	—	
22	Telegrafstyrar	16	—	—	—	—	—	—	—	—	—	—	—	—	2	
23	Avdelingsingeniør II	14	—	—	—	—	—	—	—	—	—	10	—	4	—	
24	Avdelingsjef I	14	—	—	—	—	—	—	—	—	—	—	—	—	7	
25	Avdelingsjef I v/tfn. eksp.	14	—	—	—	—	—	—	—	—	—	—	—	—	1	
26	Inspektør	14	—	—	—	—	—	—	—	—	—	2	—	—	2	
27	Kontorsjef Stavanger	14	—	—	—	—	—	—	—	—	—	—	—	—	—	
28	Sjef for Impregneringsverket	14	—	—	—	—	—	—	—	—	—	—	—	—	—	
29	Telegrafstyrar	14	—	—	—	—	—	—	—	—	—	—	—	—	—	
30	Telegrafkasserar i særkl.	13	—	—	—	—	—	—	—	—	—	—	—	—	—	
31	Avdelingsjef II	12	—	—	—	—	—	—	—	—	—	1	—	7	—	
32	Avdelingsjef II v/tfn. eksp.	12	—	—	—	—	—	—	—	—	—	—	—	—	—	
33	Avdelingsjef OTA	12	—	—	—	—	—	—	—	—	—	—	—	—	1	
34	Telegrafkasserar I	12	—	—	—	—	—	—	—	—	—	—	—	—	—	
35	Telegrafstyrar	12	—	—	—	—	—	—	—	—	—	—	—	—	3	
36	Avdelingsjef III	11	—	—	—	—	—	—	—	—	—	—	—	—	5	
37	Avdelingsjef III v/tfn. eksp.	11	—	—	—	—	—	—	—	—	—	—	—	—	1	
38	Bokhaldar OTA	11	—	—	—	—	—	—	—	—	—	—	—	—	1	
39	Ingeniør I	11	—	—	—	—	—	—	—	—	—	—	—	—	2	
40	Kabelmeister	11	—	—	—	—	—	1	—	—	—	—	—	—	—	
41	Sekretær I	11	—	—	—	—	—	—	—	—	—	11	—	2	—	
42	Telegrafkasserar II	11	—	—	—	—	—	—	—	—	—	—	—	—	1	
43	Fullmektig I	10	—	—	—	—	—	1	2	—	—	—	—	—	34	
44	Fullmektig I v/tfn. eksp.	10	—	—	—	—	—	—	—	—	—	—	—	—	2	
45	Telegrafkasserar III	10	—	—	—	—	—	—	—	—	—	—	—	—	—	
46	Telegrafstyrar	10	—	—	—	—	—	—	—	—	—	—	—	—	—	
47	Fullmektig II	8	—	—	—	—	—	—	—	—	—	—	7	—	65	
48	Fullmektig II v/ tfn. eksp.	8	—	—	—	—	—	—	—	—	—	—	—	—	10	
49	Telegrafkasserar IV	8	—	—	—	—	—	—	—	—	—	—	—	—	—	
50	Telegrafstyrar	8	—	—	—	—	—	—	—	—	—	—	—	—	—	
51	Fullmektig III	7	—	—	—	—	—	—	1	—	—	1	8	—	125	
52	Fullmektig III v/tfn. eksp.	7	—	—	—	—	—	—	—	—	—	—	—	—	90	
53	Telefonstyrar I	7	—	—	—	—	—	—	—	—	—	—	—	—	—	
54	Telegrafstyrar	7	—	—	—	—	—	—	—	—	—	—	—	—	—	
55	Bedriftssyster	6	—	—	—	—	—	—	—	—	4	—	—	—	—	
56	Telefonekspeditor	6	—	—	—	—	—	—	—	—	—	—	—	—	205	
57	Telegrafekspeditor	6	—	—	—	—	—	—	1	—	—	—	22	—	149	
58	Sjukegymnast	6	—	—	—	—	—	—	—	—	2	—	—	—	—	

(utanom Telegrafstyret) pr. 30. juni 1959.

Østfold distrikt	Oppland distrikt	Drammen distrikt	Agder distrikt	Rogaland distrikt	Bergen telefonan.	Bjergvin distrikt	Møre distrikt	Trondelag distrikt	Nordland distrikt	Troms distrikt	Finmark distrikt	I alt	Av dei		Frågang i budsjettåret ved			Tilg. ved tils. i ledig post ell. ved oppt. til teneste	Personaleuke i budsjettåret	Samla tal loyvde postar	Av dei ledige pr. 30. juni 1959	Nr.	
													Kvinner	Menn	Dødsfall	Avskil	Overgang til ny post						
16												1											1
												2											2
												1											3
						1						10											4
						1						1											5
												2											6
		1	1			1	1					6											7
		1	1			1						20											8
	2	1	1	1				2		1	1	7											9
												1											10
												1											11
	6	1	3	2		1	2				2	17											12
	2	1	1		5		1	1				19											13
												10											14
												1											15
												1											16
			1			1						4	1	3									17
					1							1		1									18
												1		1									19
	2	2	4	3		2	1	4	3		2	25											20
			1									16	1	15		1							21
	8	3	3	3		1	3	3	1	4		39	7	32									22
												1	1										23
												4	1	3									24
												1		1									25
				1								1		1									26
																							27
																							28
	4	1	5	7		3	4	3	3	4	4	38	3	35		1							29
				1				1				2	1	1									30
	2	2	5	4		3	6	1	8	3	2	44	9	35		1							31
							2					4	4										32
												1		1									33
			1									1		1									34
		2	4	1		3	2	3	2	1	8	32	2	30	1	1							35
	2	6	7	8	2	6	5	3	2	7	5	60	9	51	1	1							36
			2				2					7	7		1								37
												1	1										38
												2		2									39
												1		1									40
												13	2	11									41
	3	2	1	2	1		1					12	7	5	1	1							42
	3	5	9	13	15	1	20	8	13	8	15	175	78	97	1	4							43
	7	2	4	4	1		2	4	2	2	4	34	34		1	3							44
	3	1	2	2		1		2		1		12	10	2		1							45
												2		2									46
13	13	15	12	15	5	25	12	14	6	17	13	232	140	92	1	18							47
17	8	17	7	4	1	2	7	2	6	11	5	97	97		5	8							48
4	3	2	1	3		2	1	4	2	1	1	24	23	1	1								49
						2						1		1									50
19	13	39	32	24	8	48	21	41	10	31	20	441	397	44	3	22							51
30	16	31	26	15	5	28	18	33	12	20	14	338	337	1	1	25							52
7						3			1	4	1	29	27	2		2							53
			1									1		1									54
												4	4										55
94	49	81	78	55	7	84	61	75	40	83	28	940	940		1	41							56
21	22	24	36	17	14	61	20	52	18	25	5	487	401	86		5							57
												2	2										58

1) Styrrar Tromsø Radio/Aeradio overf. frå tab. 22.

2) Styrrar for Kristiansund Radio/Aeradio overf. frå tab. 22.

(utanom Telegrafstyret) pr. 30. juni 1959.

Østfold distrikt	Oppland distrikt	Drammen distrikt	Agder distrikt	Rogaland distrikt	Bergen tfn. anlegg	Bjergvin distrikt	Møre distrikt	Trøndelag distrikt	Nordland distrikt	Troms distrikt	Finnmark distrikt	I alt	Av dei		Frågang i budsjetåret ved			Tilgang ved tils. i led. post eller ved oppt. til teneste	Personaleuke i budsjetåret	Samla tal leivde postar	Av dei ledige pr. 30. juni 1959	Nr.	
													Kvinner	Menn	Dødsfall	Avskil	Overgang til ny post						
16	17	18	19	20	21	22	23	24	25	26	27	28	29	30	31	32	33	34	35	36	37		
51	40	33	28	10	—	35	19	19	39	49	2	371	371	—	—	3	39	192	150	3	3	59	
2	—	—	4	3	1	1	1	1	—	2	—	28	25	3	—	2	11	20	7	—	—	60	
68	18	61	45	64	12	77	68	55	15	43	33	842	840	2	2	95	322	340	79	1457	244	62	
15	13	19	12	31	15	35	14	9	12	26	16	337	273	64	—	18	99	84	33	577	212	63	
—	—	—	—	—	—	1	1	—	—	—	—	1	1	—	—	—	1	1	—	—	—	64	
13	5	2	5	4	—	1	1	3	2	6	3	45	45	—	—	7	99	53	53	64	18	65	
394	236	369	342	293	84	451	282	355	189	366	162	4854	4101	753	13	264	938	1263	48	5496	642		
—	—	—	—	—	—	—	—	1	—	—	—	1	—	1	—	—	—	1	1	—	—	66	
4	3	8	11	8	—	9	3	12	9	13	10	97	19	78	—	—	26	33	7	—	—	67	
—	—	—	1	—	—	4	1	—	—	—	2	23	1	22	—	4	33	8	29	—	—	68	
20	10	11	19	22	—	29	16	24	17	31	23	296	226	70	—	5	46	64	13	—	—	69	
75	64	118	116	79	11	73	69	119	64	110	52	1167	1159	8	—	61	188	253	4	—	—	70	
11	2	3	5	—	—	14	3	6	3	4	1	54	54	—	—	—	—	—	37	—	—	71	
79	12	26	19	10	—	16	11	12	14	39	5	266	266	—	—	—	—	—	236	—	—	72	
189	91	166	171	119	11	145	103	174	107	197	93	1904	1725	179	—	—	—	—	277	—	—		
—	—	—	—	—	1	—	—	1	—	—	—	6	—	6	—	—	—	1	1	6	—	73	
—	—	—	—	—	—	—	—	—	—	—	—	1	—	1	—	—	—	—	—	1	—	74	
1	—	2	—	1	4	—	—	1	—	—	—	44	—	44	—	—	—	5	5	46	2	75	
—	—	—	—	—	—	—	—	—	—	—	—	1	—	1	—	—	—	—	—	1	—	76	
2	—	—	—	—	3	—	—	2	—	—	—	11	—	11	1	—	—	1	11	—	—	77	
—	2	—	—	—	—	—	—	—	—	—	—	12	—	12	—	—	—	2	1	15	3	78	
—	—	—	—	—	—	—	—	—	—	—	—	4	—	4	—	—	—	—	—	4	—	79	
—	—	—	—	—	—	—	—	—	—	—	—	1	—	1	—	—	—	—	—	1	—	80	
—	—	—	—	—	—	—	—	—	—	—	—	2	—	2	—	—	—	—	—	2	—	81	
—	—	—	—	—	—	—	—	—	—	—	—	1	—	1	—	—	—	—	—	1	—	82	
—	—	—	—	—	—	—	—	—	—	—	—	12	—	12	—	—	—	1	1	12	—	83	
3	4	1	2	1	4	—	1	1	1	3	—	29	—	29	1	—	3	6	2	30	1	84	
—	—	—	—	—	—	—	—	—	—	—	—	46	—	46	—	—	—	46	46	48	2	85	
—	—	—	—	—	—	—	—	—	—	—	—	4	—	4	—	—	—	2	2	5	1	86	
—	—	—	—	—	—	—	—	—	—	—	—	30	—	30	—	1	1	6	4	30	—	87	
—	—	—	—	—	—	—	—	—	—	—	—	2	—	2	—	1	—	1	—	3	1	88	
6	—	3	2	5	5	1	—	7	—	—	1	56	—	56	—	1	6	19	12	58	2	89	
6	3	3	1	1	—	—	—	—	—	—	—	17	—	17	—	1	46	5	42	18	1	90	
—	—	—	—	—	1	—	—	—	—	—	—	7	—	7	—	—	—	1	1	7	—	91	
—	—	—	—	—	—	—	—	—	—	—	—	4	—	4	—	—	—	—	2	4	—	92	
—	—	—	—	—	—	—	—	—	—	—	—	22	—	22	—	—	—	2	4	24	2	93	
—	—	—	—	—	—	—	—	—	—	—	—	1	—	1	—	—	—	—	—	1	—	94	
—	—	—	—	—	—	—	—	—	—	—	—	2	—	2	—	—	—	2	2	2	—	95	
—	—	—	—	—	—	—	—	—	—	—	—	1	—	1	—	—	—	—	—	1	—	96	
—	—	—	—	—	—	—	—	—	—	—	—	2	—	2	—	—	—	—	—	1	—	97	
—	—	—	—	—	—	—	—	—	—	—	—	23	—	23	—	—	—	1	—	2	—	98	
6	5	7	3	7	8	3	3	3	1	3	2	98	—	98	—	1	21	40	18	107	9	99	
6	6	9	6	9	7	4	4	8	2	3	3	111	—	111	1	7	4	10	2	119	8	100	
—	—	—	—	—	—	—	—	—	—	—	—	10	—	10	—	—	—	1	1	11	1	101	
—	—	—	—	—	—	—	—	—	—	—	—	1	—	1	—	—	—	—	—	1	—	102	
—	—	—	—	—	—	—	—	—	—	—	—	2	—	2	—	—	—	—	—	2	—	103	
—	—	—	—	—	—	—	—	—	—	—	—	3	—	3	—	—	—	—	2	3	—	104	
—	—	—	—	—	2	—	—	—	—	—	—	5	—	5	1	—	—	—	2	7	—	105	
—	—	—	—	—	—	—	—	—	—	—	—	7	—	7	—	—	—	—	—	7	—	106	
—	—	—	—	—	—	—	—	—	—	—	—	19	—	19	—	—	—	5	6	1	22	3	107
11	3	12	8	13	22	2	3	18	4	4	3	176	—	176	1	1	48	46	4	187	11	108	
—	—	—	—	—	—	—	—	—	—	—	—	1	—	1	—	—	—	—	—	1	—	109	
19	15	16	12	13	25	10	11	18	9	17	4	317	—	317	1	10	22	50	17	335	18	110	
—	—	—	—	—	—	—	—	—	—	—	—	28	—	28	—	—	—	2	8	37	9	111	
—	—	—	—	—	—	—	—	—	—	—	—	1	—	1	—	—	—	—	1	3	2	112	

Tabell 20. (Framh.) Oppgave over tenestemenn i Telegrafverket

Nr.	Stilling	Lønsklasse	Bygningene	Fjernkabelavdelinga	Hovudlageret	Hovudverkstaden	Impregneringsverket	Sjøkabeltilsynet	Telegrafskulen	Bedriftslæskjærtr. Oslo og Bergen	Masteanlegga	Telegrafmessia Oslo	Distriktstyra	Arbeidsavdelingene	Oslo distrikt
		1	2	3	4	5	6	7	8	9	10	11	12	13	14
113	Maskinist II	6	2	—	—	1	1	2	—	—	—	—	4	—	3
114	Teknikar II	6	—	—	—	3	—	—	—	—	—	—	—	—	7
115	Telefonunderformann	6	—	15	—	—	—	1	—	—	—	—	25	51	95
116	Verkstadunderformann	6	—	—	—	3	—	—	—	—	—	—	—	—	—
117	Handverkar	5	—	—	—	8	1	—	—	—	—	—	—	—	—
118	Impregneringsarbeidar	5	—	—	—	—	26	—	—	—	—	—	—	—	—
119	Impregneringsarbeidar	4	—	—	—	—	—	—	—	—	—	—	—	—	—
120	Kjøkkensjef	5	—	—	—	—	—	—	—	—	—	1	—	—	—
121	Teknikar III	5	—	—	—	—	—	—	—	—	—	—	—	—	—
122	Telefonmontør	5	—	—	—	—	—	—	—	—	—	—	—	—	—
123	Telefonmontør	4	2	18	—	2	—	5	—	—	—	—	37	211	289
124	Førstekokke	4			—										
125	Husmor III	4	—	—	—	—	—	—	—	—	—	—	1	—	—
126	Kasserar	4	—	—	—	—	—	—	—	—	—	2	—	—	—
127	Kaldjomfru	4	—	—	—	—	—	—	—	—	—	1	—	—	—
128	Underkasserar	3	—	—	—	—	—	—	—	—	—	1	—	—	—
129	Kjøkkenassistent	2	—	—	—	—	—	—	—	—	—	1	—	—	—
130	Kjøkkenassistent	1	—	—	—	—	—	—	—	—	—	4	—	—	—
131	Oppvartningsdame	2	—	—	—	—	—	—	—	—	—	1	—	—	—
132	Syerske	2	—	—	—	3	—	—	—	—	—	—	—	—	—
133	Syerske	1	—	—	—	—	—	—	—	—	—	—	—	—	—
134	Kontorassistent II	1	—	—	—	—	—	—	—	—	—	1	—	—	—
	Til saman		9	68	—	49	31	12	1	—	7	14	146	365	712
135	Mellombels telefonformann i særklasse	8	—	—	—	—	—	—	—	—	—	—	—	—	—
136	Mellombels telefonformann	7	—	—	—	—	—	—	—	—	—	—	—	—	1
137	Arbeidstyrar med delvis fast årsløn	8	—	—	—	—	—	—	—	—	—	—	—	3	—
138	Mellombels teknikar I	7	—	1	—	—	—	—	—	—	—	—	—	—	1
139	Mellombels teknikar II	6	—	1	—	—	—	—	—	—	—	—	—	—	—
140	Mellombels maskinist II	6	—	—	—	—	—	—	—	—	—	—	—	—	—
141	Mellombels instrumentmakar	6	—	—	—	—	—	—	—	—	—	—	—	—	—
142	Teknikarreserve	6	—	—	—	—	—	—	—	—	—	—	—	—	14
143	Mellombels kjøkkenassistent	2	—	—	—	—	—	—	—	—	—	—	—	—	—
144	Mellombels kjøkkenassistent	1	—	—	—	—	—	—	—	—	—	—	—	—	—
	Mellombels tenestemenn til saman		—	2	—	—	—	—	—	—	—	—	—	3	16
145	Fullmektig I	10	—	—	1	—	—	—	—	—	—	—	—	—	—
146	Telegrafformann i særklasse	8	—	—	—	—	—	—	—	—	—	—	—	—	9
147	Fullmektig II	8	—	—	3	—	—	—	—	—	—	—	—	—	—
148	Telegrafformann	7	1	—	—	—	—	—	—	—	—	—	1	—	15
149	Fullmektig III	7	—	—	—	1	—	—	1	—	—	—	—	—	—
150	Lagerunderformann	6	—	—	8	—	—	—	—	—	—	—	—	—	—
151	Telegrafunderformann	6	2	—	—	1	—	—	—	—	—	—	3	—	44
152	Vakt- og varmemeister	6	1	—	—	—	—	—	—	—	—	—	—	—	1
153	Telegrafbetjent	5	1	18	2	—	—	—	—	—	—	—	2	—	48
154	Telegrafbetjent	4													
155	Vaktmeister	5	—	—	—	—	—	—	—	—	—	—	—	—	1
156	Bod I	4	—	—	—	—	—	—	—	—	—	1	1	—	15
157	Bod I	3													
158	Bod II	1	—	—	—	—	—	—	—	—	—	—	2	—	6
	Bodtenestemenn til saman		4	1	30	4	—	—	1	—	—	1	9	—	139
159	Mellombels telegrafbetjent	4	—	—	7	—	—	—	—	—	—	—	—	—	—
160	Mellombels bod II	1	—	—	—	—	—	—	—	—	—	—	—	—	—
	Mellombels bodtenestemenn til saman		—	—	7	—	—	—	—	—	—	—	—	—	—
161	Ikkje faste bod	—	—	—	—	—	—	—	—	—	—	—	2	—	51 ¹

¹) Til dette kjem 69 deltidsbod i Oslo med 4 timar teneste pr. dag.

(utanom Telegrafstyret) pr. 30. juni 1959.

Østfold distrikt	Oppland distrikt	Drammen distrikt	Agder distrikt	Rogaland distrikt	Bergen tfn.anlegg	Bjørgvin distrikt	Møre distrikt	Trøndelag distrikt	Nordland distrikt	Troms distrikt	Finmark distrikt	I alt	Av dei		Frågang i budsjettåret ved			Tilgang ved tils. i led. post eller ved oppt. til teneste	Personalløkke i budsjåret	Samla tal løyde postar	Av dei ledige pr. 30. juni 1959	Nr.
													Kvinner	Menn	Dødsfall	Avskil	Overgang til ny post					
16	17	18	19	20	21	22	23	24	25	26	27	28	29	30	31	32	33	34	35	36	37	
—	—	—	—	—	—	—	—	—	—	—	—	13	—	13	—	—	—	2	—	13	—	113
—	—	—	—	—	—	—	—	—	—	—	—	26	—	26	—	—	1	2	1	33	7	114
30	19	24	19	27	32	9	13	36	11	27	13	447	—	447	4	5	41	50	—	485	38	115
—	—	—	—	—	—	—	—	—	—	—	—	3	—	3	—	—	—	1	—	3	—	116
—	—	—	—	—	—	—	—	—	—	—	—	9	—	9	—	—	1	3	—	9	—	117
—	—	—	—	—	—	—	—	—	—	—	—	26	—	26	1	2	—	—	—	26	—	118
—	—	—	—	—	—	—	—	—	—	—	—	1	—	1	—	—	—	—	—	5	5	119
—	—	—	—	—	—	—	—	—	—	—	—	1	—	1	—	—	—	—	—	1	—	120
—	—	—	—	—	—	—	—	—	—	—	—	1	—	1	—	—	—	—	—	1	—	121
99	88	86	60	75	83	23	28	102	27	50	13	1190	—	1190	1	15	79	372	277	1190	100	122
—	—	—	—	—	—	—	—	—	—	—	—	108	—	107	—	—	—	—	—	208	—	123
—	—	—	—	—	—	—	—	—	—	—	—	1	—	1	—	—	—	—	—	1	—	124
—	—	—	—	—	—	—	—	—	—	—	—	1	—	1	—	—	—	—	—	1	—	125
—	—	—	—	—	—	—	—	—	—	—	—	2	—	2	—	—	—	—	—	2	—	126
—	—	—	—	—	—	—	—	—	—	—	—	1	—	1	—	—	—	—	—	1	—	127
—	—	—	—	—	—	—	—	—	—	—	—	1	—	1	—	—	—	1	1	1	—	128
—	—	—	1	—	—	—	—	—	—	—	—	5	—	5	—	—	—	—	—	5	—	129
—	—	—	—	—	—	—	—	—	—	—	—	4	—	4	—	—	—	1	1	4	—	130
—	—	—	—	—	—	—	—	—	—	—	—	1	—	1	—	—	—	—	1	1	—	131
—	—	—	—	—	—	—	—	—	—	—	—	3	—	3	—	2	—	—	—	2	—	132
—	—	—	—	—	—	—	—	—	—	—	—	1	—	1	—	—	—	—	—	1	—	133
—	—	—	—	—	—	—	—	—	—	—	—	1	—	1	—	—	—	—	—	1	—	134
192	150	178	117	163	216	54	65	208	55	113	39	2964	23	2941	14	49	300	689	326	3195	231	
—	—	—	—	—	—	—	—	—	—	—	—	1	—	1	—	—	—	—	—	—	—	135
—	—	—	—	—	—	—	—	—	—	—	—	1	—	1	—	—	—	1	1	—	—	136
—	—	—	—	—	—	—	—	—	—	—	—	3	—	3	—	—	—	—	—	—	—	137
—	—	—	—	—	—	—	—	—	—	—	—	2	—	2	—	—	—	—	—	1	—	138
—	—	—	—	—	—	—	—	—	—	—	—	1	—	1	—	—	—	—	—	—	—	139
—	—	—	—	—	—	—	—	—	—	—	—	—	—	—	—	—	—	—	—	—	—	140
—	—	—	—	—	—	—	—	—	—	—	—	—	—	—	—	—	—	—	—	—	—	141
7	6	5	6	7	5	1	2	5	—	1	1	60	1	59	—	2	34	18	—	18	—	142
—	—	—	—	—	—	—	—	—	—	—	—	1	—	1	—	—	—	—	—	—	—	143
—	—	—	—	—	—	—	—	—	—	—	—	1	—	1	—	—	—	—	—	—	—	144
7	6	5	7	7	5	1	3	5	1	1	1	70	3	67	—	2	37	19	—	20	—	
—	—	—	—	—	—	—	—	—	—	—	—	1	—	1	—	—	—	—	—	1	—	145
—	—	—	—	—	—	—	—	—	—	—	—	11	—	11	—	—	—	2	—	1	11	146
—	—	—	—	—	—	—	—	—	—	—	—	3	—	3	—	—	—	1	—	1	3	147
—	—	—	—	—	—	—	—	—	—	—	—	38	—	38	1	—	2	2	—	1	40	2
—	—	—	—	—	—	—	—	—	—	—	—	2	—	2	—	—	—	—	—	—	2	149
—	—	—	—	—	—	—	—	—	—	—	—	8	—	8	—	—	—	—	—	8	—	150
5	1	8	7	6	—	17	5	14	4	4	1	122	—	122	—	—	6	2	—	4	126	4
—	—	—	—	—	—	—	—	—	—	—	—	5	—	5	—	—	—	—	—	5	—	151
—	—	—	—	—	—	—	—	—	—	—	—	2	—	2	—	—	—	—	—	2	—	152
8	3	6	7	7	—	10	3	10	1	8	4	102	—	102	—	—	—	13	2	102	17	153
—	—	—	—	—	—	—	—	—	—	—	—	36	—	35	—	—	—	—	—	53	—	154
—	—	—	—	—	—	—	—	—	—	—	—	2	—	2	—	—	—	—	—	2	—	155
—	—	—	—	—	—	—	—	—	—	—	—	47	—	40	—	—	—	—	—	47	—	156
1	—	3	4	3	—	8	6	3	—	2	1	47	—	40	—	—	14	3	—	1	—	157
1	1	1	1	6	—	1	—	2	—	—	—	21	—	21	—	—	8	2	—	6	21	158
15	5	20	20	28	—	45	15	33	5	18	6	399	8	391	2	4	37	25	—	18	422	23
—	—	—	—	—	—	—	—	—	—	—	—	7	—	7	—	—	—	7	—	6	—	159
—	—	—	—	—	—	—	—	—	—	—	—	2	—	1	—	—	—	—	—	—	—	160
—	—	—	—	—	—	—	—	—	—	—	—	9	—	8	—	—	—	7	—	6	—	
36	15	39	55	36	5	39	16	26	27	42	30	419	162	257	—	1	—	—	—	1	—	161

Tabell 21. Oppgave over tenestemenn

Nr.	Stilling	Lønsklasse										
			Oslo k.k.	Fredrikstad k.k.	Notodden k.k.	Porsgrunn k.k.	Kristiansand k.k.	Stavanger k.k.	Bergen k.k.	Vigra k.k.	Trøndelag k.k.	Bodø k.k.
	1	2	3	4	5	6	7	8	9	10	11	12
1	Telegrafstyrar	14	1	1	—	—	—	—	—	—	—	—
2	Telegrafstyrar	12	—	—	—	—	1	1	1	1	1	1
3	Telegrafstyrar	10	—	—	1	1	—	—	—	—	—	—
4	Fullmektig I	10	1	4	—	—	2	4	1	2	1	2
5	Fullmektig II	8	—	1	—	—	1	1	2	2	—	1
6	Fullmektig III ...	7	—	—	—	—	2	—	—	—	1	—
	Funksjonærer til saman		2	6	1	1	6	6	4	5	3	4
7	Reg. radioreservar	6	—	—	—	—	—	—	—	—	—	—
8	Ekspeditorreservar ¹	7	—	—	—	—	—	—	—	—	—	—
9	Vikarar		—	—	—	—	—	—	—	—	—	—
	Radioreservar til saman		—	—	—	—	—	—	—	—	—	—
10	Radiokontrollør I	10	—	—	—	—	—	—	—	—	—	—
11	Radiokontrollør II	8	—	—	—	—	—	—	—	—	—	—
12	Teknikar II	6	1	5	—	—	—	3	—	2	—	—
13	Teknikar III	5	—	—	—	—	1	—	—	—	—	1
14	Teknikar III	4	—	—	—	—	—	—	—	—	—	—
	Radiokontr. og tekn. til saman .		1	5	—	—	1	3	—	2	—	1
15	Mellomb. tekn. III	5	—	—	—	—	—	—	—	—	—	—
16	Mellomb. tekn. III	4	—	—	—	—	—	—	—	—	—	—
	Til saman		—	—	—	—	—	—	—	—	—	—
17	Vaktmeister	5	—	1	—	—	—	1	—	1	—	—
18	Telegrafbetjent ...	4	—	—	—	—	—	—	—	—	—	—
	Bodtenestemenn til saman		—	1	—	—	—	1	—	1	—	—

¹ Tekne med på tabell 20.

ved kringkastarane pr. 30. juni 1959.

Tromsø k.k.	Finnmark k.k.	Ståkkontrolen	I alt	Av dei		Frågang i budsjettåret ved			Tilg. ved tilsett, i ledig stilling eller ved opptaking til teneste	Personaleuke i budsjettåret	Samla tal løyde postar	Av dei ledige pr. 30. juni 1959	Nr.
				Kvinner	Menn	Dødsfall	Avskil	Øvergang til ny post					
13	14	15	16	17	18	19	20	21	22	23	24	25	
—	—	—	2	—	2	—	—	—	1	1	2	—	1
1	1	—	8	—	8	—	—	2	2	—	8	—	2
—	—	—	2	—	2	—	—	—	—	—	2	—	3
1	1	—	19	2	17	1	—	—	15	14	20	1	4
1	—	—	9	1	8	—	—	16	3	13	14	5	5
1	1	—	5	—	5	—	—	2	—	2	7	2	6
4	3	—	45	3	42	1	—	21	21	—	53	8	
—	1	—	1	—	1	—	—	1	—	÷	1	—	7
—	—	—	—	—	—	—	—	—	—	÷	7	—	8
—	—	—	—	—	—	—	—	—	—	÷	3	—	9
—	1	—	1	—	1	—	—	1	—	÷	11	—	
—	—	7	7	—	7	—	—	—	—	—	7	—	10
—	—	7	7	—	7	—	—	—	1	1	7	—	11
—	1	—	12	—	12	—	—	—	—	—	12	—	12
—	1	—	3	—	3	—	—	—	1	1	3	—	13
—	—	—	—	—	—	—	—	—	—	—	3	3	14
—	2	14	29	—	29	—	—	—	2	2	32	3	
—	—	—	—	—	—	—	—	1	—	÷	1	—	15
1	—	—	1	—	1	—	—	—	—	—	—	—	16
1	—	—	1	—	1	—	—	1	—	÷	1	—	
—	—	—	3	—	3	—	—	—	—	—	3	—	17
—	—	—	—	—	—	—	1	—	—	÷	1	—	18
—	—	—	3	—	3	—	1	—	—	÷	1	3	

ved bakkestasjonane pr. 30. juni 1959.

Kristiansund	Lebesby	Lødingen	Oslo/Fornebu	Oslo/Gardermoen	Stavanger/Sola	Stavanger/Varhaug radiofyrr	Tromsø	Trondheim/Værnes	Trondheim/ Ørlandet	Vadsø	Vigra	I alt	Av dei		Frågang i budsjettåret ved			Tilg. ved tilsett, i ledig still. eller ved oppt. til teneste	Personalanke	Samla tal løynde postar	Av dei ledige pr. 30. juni 1959	Nr.	
													Kvinner	Menn	Dødsfall	Avskil	Overgang til ny post						
13	14	15	16	17	18	19	20	21	22	23	24	25	26	27	28	29	30	31	32	33	34		
—	—	—	1	—	1	—	—	—	—	—	—	2	—	2	—	—	—	—	—	2	—	1	1
—	—	—	—	—	—	—	1	1	—	—	—	3	—	3	—	—	1	—	—	3	—	—	2
—	—	—	—	1	—	1	—	—	1	—	—	5	—	5	—	—	—	—	—	5	—	—	3
—	—	—	2	—	1	—	—	—	—	—	—	3	—	3	—	—	—	—	—	3	—	—	4
1	—	1	—	—	—	—	—	—	—	1	1	8	—	8	—	—	—	—	—	8	—	—	5
—	—	—	4	1	2	—	2	2	1	—	—	18	—	18	—	—	—	—	—	1	1	—	6
—	—	—	6	1	7	1	2	1	—	—	—	21	—	21	—	—	—	—	—	13	13	—	7
—	—	—	—	—	—	—	1	—	3	—	—	8	—	8	—	—	—	—	—	4	4	—	8
—	—	1	15	3	21	—	5	5	1	—	2	77	—	77	—	—	—	—	—	16	1	—	9
—	—	—	3	—	2	—	—	1	—	—	—	6	3	3	—	—	—	—	—	—	6	—	10
2	—	2	31	6	34	2	10	10	6	1	3	151	3	148	—	—	17	35	18	151	—	—	
—	—	—	—	—	—	—	—	—	—	—	—	—	—	—	—	—	1	—	—	—	—	—	11
—	—	—	—	—	—	—	—	—	—	—	—	—	—	—	—	—	1	—	—	—	—	—	12
—	—	—	—	—	—	—	—	—	—	—	—	—	—	—	—	—	1	—	—	—	—	—	13
—	—	—	—	—	—	—	—	—	—	—	—	—	—	—	—	—	1	—	—	—	—	—	14
—	—	—	7	—	—	—	—	1	—	—	1	13	—	13	—	4	16	2	—	18	—	—	15
—	—	—	7	—	—	—	—	1	—	—	1	13	—	13	—	4	20	2	—	22	—	—	
1	1	—	7	2	—	1	2	4	—	2	3	40	5	35	—	—	—	—	—	6	—	—	16
—	—	—	—	—	—	—	—	—	—	—	—	—	—	—	—	—	—	—	—	—	—	—	17
—	—	—	1	—	—	—	—	—	—	—	—	1	—	1	—	—	—	—	—	1	1	—	18
—	—	—	—	—	—	—	—	—	—	—	—	—	—	—	—	—	1	—	—	—	—	—	19
—	—	—	3	1	3	2	—	2	1	—	—	15	—	15	—	1	1	—	—	2	17	2	20
—	—	—	—	—	1	—	—	—	—	—	—	1	—	1	—	—	—	—	—	1	1	—	21
—	—	—	4	1	4	2	—	2	1	—	—	17	—	17	—	1	3	5	—	1	20	3	
—	—	—	—	—	—	—	—	—	—	—	—	—	—	—	—	—	1	—	—	—	—	—	22

¹ Styraren teken med på tabell 20.

Tabell 23. Oversyn over personalet pr. 30. juni 1959

I oppgåva er berre teki med stasjonar

Nr.	Stasjon	Funksjonærer i stadig teneste						Samla tal reserve-				
		slyr- og kassekonf. transmisjonstekn.	telegraf- og teleks- ekspedisjon	rikstelefon- ekspedisjon	abonnentfn.- ekspedisjon	vikarienteste for vekkefridag	til saman	av desse fastt tilsette eller kst.	ekspektor- reservar	radio- reservar	telegraf- reservar	telefon- reservar
	1	2	3	4	5	6	7	8	9	10	11	12
Oslo distrikt.												
1	Oslo	379,0	186,0	449,0	146,0	46,0	1 206	1 128	—	—	—	—
2	Radiosentralen	—	34,0	—	—	—	34	32	—	—	—	—
3	Tryvasshogda radio ..	1,0	1,0	—	—	—	2	1	—	—	—	—
4	Ski mottakarstasjon ..	1,0	10,0	—	—	—	11	10	—	—	—	—
5	Jeløy radio	8,0	—	—	—	—	8	7	—	—	—	—
6	Stabekk	3,0	4,6	—	—	0,4	8	7	—	—	—	—
	For heile distriktet ..	—	—	—	—	—	—	—	7	15	74	217
	Radiotenteste	10,0	45,0	—	—	—	—	—	—	—	—	—
	Anna teneste	382,0	190,6	449,0	146,0	46,4	1 269	1 185	7	15	74	217
Østfold distr.												
7	Asker	9,0	2,2	16,6	16,5	1,7	46	42	—	—	—	—
8	Røyken	—	0,2	2,4	2,4	—	5	5	—	—	—	—
9	Askim	8,5	2,0	9,0	9,5	1,0	30	23	—	—	—	—
10	Mysen	—	2,0	7,0	—	—	9	7	—	—	—	—
11	Spydeberg	—	0,5	2,5	2,0	—	5	5	—	—	—	—
12	Trøgstad	—	0,3	2,4	2,3	—	5	6	—	—	—	—
13	Ørje	0,4	0,3	2,3	1,6	0,4	5	5	—	—	—	—
14	Byrudstua først.st. . .	1,0	—	—	—	—	1	1	—	—	—	—
15	Fredrikstad	12,0	7,0	30,0	—	—	49	40	—	—	—	—
16	Kirkeøy	—	0,5	1,0	1,5	—	3	3	—	—	—	—
17	Halden	8,5	3,2	13,7	—	0,6	26	21	—	—	—	—
18	Jessheim	5,7	1,2	6,7	3,4	1,0	18	18	—	—	—	—
19	Eidsvoll	1,5	1,2	6,0	5,5	0,8	15	14	—	—	—	—
20	Kløfta	1,0	0,4	2,4	1,2	—	5	5	—	—	—	—
21	Skarnes	1,3	0,7	3,9	1,9	0,2	8	6	—	—	—	—
22	Vormsund	1,7	0,7	4,0	2,0	0,6	9	8	—	—	—	—
23	Kongsvinger	6,4	2,1	8,0	—	0,5	17	14	—	—	—	—
24	Lillestrøm	12,5	2,5	23,0	—	1,0	39	31	—	—	—	—
25	Lørenskog	—	0,5	4,0	4,0	0,5	9	6	—	—	—	—
26	Moss	12,9	2,6	22,3	—	1,2	39	30	—	—	—	—
27	Sarpsborg	12,7	5,2	25,5	—	2,6	46	42	—	—	—	—
28	Skjeberg	0,5	0,3	2,3	1,7	0,2	5	4	—	—	—	—
29	Ski	7,5	1,1	9,7	—	0,7	19	18	—	—	—	—
30	Drøbak	1,0	1,4	4,3	4,3	1,0	12	10	—	—	—	—
31	Kolbotn	0,8	0,2	3,5	2,7	0,8	8	6	—	—	—	—
32	Nesodden	0,8	0,5	2,5	2,0	0,2	6	6	—	—	—	—
33	Son	0,1	0,3	1,5	1,0	0,1	3	3	—	—	—	—
34	Tomter	0,2	0,3	1,5	1,6	0,4	4	4	—	—	—	—
35	Vestby	0,3	0,3	2,1	1,9	0,4	5	5	—	—	—	—
36	Ås	0,7	0,3	3,3	2,3	0,4	7	6	—	—	—	—
	For heile distriktet ..	—	—	—	—	—	—	—	4	—	20	75
		107,0	40,0	223,4	71,3	16,3	458	394	4	—	20	75

1) Tala på sjukedagar kan ikkje samanliknast med dei tilsvarende tal i statistikken for tidlegare år (tabell 11), fordi tala berre gjeld eit halvt år og ikkje som tidlegare eit heilt år.

2) Deltidsbod med 4 timar pr. dag.

og sjukedagar i halvåret 1/7—31/12 1958.

som har personale med regulativløn.

funksjonærer		Vakter utførte av reservefunksjonærer (vikar- og forsterkingsteneste)	Sjukedagar pr. funk- sjonær jamt over	Bodtenestemenn (faste og reservar)						Fast tilsette telefonmon- tører o. m.			Nr.
irregulære telegrafreservar	irregulære telefonreservar			i stadig teneste					med avkorta arbeidstid	kontrollører, formenn, teknikarar o. m.	montører	Telefonarb., reservemont- ører o. a. ikke fast tilsette i stadig teneste	
				utbering	inkasso og kontor- arbeid	anna arbeid	til saman	av desse fast tilsette eller kst.					
13	14	15	16	17	18	19	20	21	22	23	24	25	
—	—	77 542	10,7	75,0	117,0	44,0	236	135	69	417	289	155	1
—	—	4 348	7,1	—	—	—	—	—	—	—	—	—	2
—	—	84	—	—	—	1,0	1	1	—	—	—	—	3
—	—	49	—	—	—	—	—	—	—	—	—	—	4
—	—	—	0,6	—	—	1,0	1	1	—	6	—	—	5
—	—	432	1,8	—	2,0	—	2	2	—	—	—	—	6
2	23	—	—	—	—	—	—	—	—	—	—	—	—
2	23	82 455	10,3	75,0	119,0	46,0	240	139	69	423	289	155	—
—	—	4 170	11,4	1,0	—	1,0	2	—	—	6	6	2	7
—	—	394	16,8	—	—	—	—	—	—	—	—	—	8
—	—	3 646	5,3	1,0	—	—	1	—	—	6	11	1	9
—	—	840	4,0	1,0	—	—	1	—	—	—	—	—	10
—	—	315	0,2	—	—	—	—	—	—	—	—	—	11
—	—	212	—	—	—	—	—	—	—	—	—	—	12
—	—	278	7,6	—	—	—	—	—	—	—	—	—	13
—	—	—	—	—	—	—	—	—	—	—	—	—	14
—	—	3 189	6,7	4,7	2,0	3,3	10	6	—	14	14	12	15
—	—	95	—	—	—	—	—	—	—	—	—	—	16
—	—	1 987	6,0	2,2	1,0	0,8	4	2	—	9	9	—	17
—	—	1 262	3,2	0,1	0,6	0,3	1	—	—	10	12	3	18
—	—	1 358	4,8	—	—	—	—	—	—	—	—	—	19
—	—	714	18,3	—	—	—	—	—	—	1	—	—	20
—	—	821	4,8	—	—	—	—	—	—	—	—	—	21
—	—	820	2,6	—	—	—	—	—	—	—	—	—	22
—	—	1 257	5,0	1,0	—	1,0	2	—	—	7	8	2	23
—	—	3 804	10,2	2,0	—	2,0	4	1	—	10	14	7	24
—	—	1 693	3,6	—	—	—	—	—	—	—	—	—	25
—	—	3 677	7,4	4,9	2,0	0,1	7	3	—	11	5	5	26
—	—	2 993	9,8	2,5	2,5	1,0	6	3	—	9	10	2	27
—	—	55	5,0	0,2	0,2	0,6	1	—	—	—	—	—	28
—	—	131	3,7	0,4	0,6	—	1	—	4	10	10	1	29
—	—	1 125	6,7	1,8	0,2	—	2	—	—	—	—	—	30
—	—	1 161	20,6	—	—	—	—	—	—	—	—	—	31
—	—	390	3,4	—	—	—	—	—	—	—	—	—	32
—	—	361	—	0,5	0,3	0,2	1	—	—	—	—	—	33
—	—	78	—	—	—	—	—	—	—	—	—	—	34
—	—	122	—	—	—	—	—	—	—	—	—	—	35
—	—	806	—	—	—	—	—	—	—	—	—	—	36
11	79	—	—	—	—	—	—	—	—	—	—	—	—
11	79	37 754	6,9	23,3	9,4	10,3	43	15	4	93	99	35	—

Tabell 23. (Framh.) Oversyn over personalet pr. 30. juni 1959

Nr.	Stasjon	Funksjonærer i stadig teneste							Samla tal reserve-			
		styrar- og kassekontor, transmisjonstekn.	telegraf- og teleks- ekspedisjon	rikstelefon- ekspedisjon	abonnentfn.- ekspedisjon	vikartene for vekefridag	til saman	av desse fast til- sette eller kst.	ekspeditor- reservar	radio- reservar	telegraf- reservar	telefon- reservar
	1	2	3	4	5	6	7	8	9	10	11	12
Oppland distr.												
37	Elverum	3,0	2,2	8,1	—	0,7	14	12	—	—	—	—
38	Rena	0,3	0,7	2,0	—	—	3	3	—	—	—	—
39	Fagernes	4,2	1,8	7,2	3,2	1,6	18	13	—	—	—	—
40	Aurdal forsterkarst. .	1,0	—	—	—	—	1	1	—	—	—	—
41	Gjøvik	14,5	4,0	16,0	1,0	0,5	36	34	—	—	—	—
42	Brandbu	0,7	0,8	4,0	3,0	0,5	9	8	—	—	—	—
43	Dokka	0,4	0,3	2,7	1,6	—	5	5	—	—	—	—
44	Gran	0,5	0,1	2,4	1,8	0,2	5	5	—	—	—	—
45	Lunner	0,5	0,5	1,9	1,8	0,3	5	5	—	—	—	—
46	Raufoss	0,5	0,4	2,9	1,9	0,3	6	4	—	—	—	—
47	Hamar	18,0	5,0	25,5	1,0	2,5	52	49	—	—	—	—
48	Koppang	4,0	0,3	3,1	1,2	0,4	9	8	—	—	—	—
49	Lillehammer	9,5	5,0	21,0	1,0	1,5	38	31	—	—	—	—
50	Follebu	0,8	0,6	3,8	1,6	0,2	7	5	—	—	—	—
51	Nybergsund	3,4	0,4	1,7	2,1	0,4	8	8	—	—	—	—
52	Otta	4,1	1,4	6,5	2,0	1,0	15	14	—	—	—	—
53	Dømbås	2,0	0,4	3,0	0,8	0,8	7	7	—	—	—	—
54	Tynset	5,0	2,0	4,5	4,5	1,0	17	16	—	—	—	—
55	Vinstra	2,3	1,1	3,5	1,8	0,3	9	8	—	—	—	—
	For heile distriktet .	—	—	—	—	—	—	—	3	—	10	64
		74,7	27,0	119,8	30,3	12,2	264	236	3	—	10	64
Drammen distr.												
56	Drammen	34,5	8,0	43,0	9,0	2,5	97	86	—	—	—	—
57	Sande Vestfold	0,3	0,3	3,5	1,6	0,3	6	4	—	—	—	—
58	Gol	4,8	1,1	5,4	2,0	0,7	14	9	—	—	—	—
59	Geilo	0,5	0,5	3,7	1,1	0,2	6	5	—	—	—	—
60	Geilo forsterkarstasj.	1,0	—	—	—	—	1	1	—	—	—	—
61	Hokksund	5,0	2,0	8,8	5,1	1,1	22	20	—	—	—	—
62	Vikersund	1,0	1,0	4,0	—	—	6	5	—	—	—	—
63	Åmot Modum	1,0	1,0	4,0	—	—	6	5	—	—	—	—
64	Holmestrand	3,2	2,0	4,6	—	0,2	10	8	—	—	—	—
65	Horten	6,3	3,3	13,5	—	0,9	24	19	—	—	—	—
66	Hønefoss	9,2	4,2	19,3	21,1	4,2	58	50	—	—	—	—
67	Jevnaker	1,0	0,4	3,5	2,9	0,2	8	8	—	—	—	—
68	Kongsberg	8,7	2,7	12,9	11,4	1,3	37	33	—	—	—	—
69	Larvik	15,0	4,6	15,2	—	1,2	36	27	—	—	—	—
70	Sandefjord	7,0	4,3	15,7	—	1,0	28	20	—	—	—	—
71	Svelvik	3,4	0,6	4,6	2,2	0,2	11	10	—	—	—	—
72	Tjøme radio	0,5	1,5	3,0	—	—	5	5	—	—	—	—
73	Tønsberg	9,3	8,4	33,0	—	3,3	54	54	—	—	—	—
	For heile distriktet .	—	—	—	—	—	—	—	8	—	11	118
	Radioteneste	0,5	1,5	3,0	—	—	—	—	—	—	—	—
	Anna teneste	111,2	44,4	194,7	56,4	17,3	429	369	8	—	11	118
Agder distrikt.												
74	Arendal	16,2	9,1	21,2	—	1,5	48	36	—	—	—	—
75	Arendal telefonanlegg	7,0	—	—	2,0	—	9	7	—	—	—	—
76	Borøy	0,4	0,4	1,0	0,2	—	2	1	—	—	—	—

og sjukedagar i halvåret 1/7—31/12 1958.

funksjonærer		Vakter utførte av reservefunksjonærer (vikar- og forsterkingsteneste)	Sjukedagar pr. funk- sjonær jamt over	Bodtenestemenn (faste og reserver)						Fast tilsette telefonmon- tører o. m.			Nr.	
irregulære telegrafreservar	irregulære telefonreservar			i stadig teneste						kontrollører, formenn, teknikarar o. m.	montører	Telefonarb., reservemontø- rar o. a. ikkje fast tilsette i stadig teneste		
				utbering	inkasso og kontor- arbeid	anna arbeid	til saman	av desse fast tilsette eller kst.	med avkorta arbeidstid					
13	14	15	16	17	18	19	20	21	22	23	24	25		
—	—	1 631	7,2	1,0	0,7	0,3	2	—	—	—	—	—	—	37
—	—	335	0,3	—	—	—	—	—	—	—	—	—	—	38
—	—	1 767	1,1	0,1	—	0,9	1	—	—	2	6	—	—	39
—	—	—	—	—	—	—	—	—	—	1	—	—	—	40
—	—	2 409	9,4	1,8	—	0,2	2	—	—	16	17	7	—	41
—	—	1 136	1,8	—	—	—	—	—	—	—	—	—	—	42
—	—	456	0,2	—	—	—	—	—	—	—	—	—	—	43
—	—	395	9,5	—	—	—	—	—	—	—	—	—	—	44
—	—	357	11,3	—	—	—	—	—	—	—	—	—	—	45
—	—	763	9,7	—	—	—	—	—	—	—	—	—	—	46
—	—	3 747	6,9	2,5	1,0	3,5	7	3	—	18	28	20	—	47
—	—	71	2,1	0,3	0,2	0,5	1	—	—	2	4	—	—	48
—	—	3 424	7,3	2,0	0,7	0,3	3	1	—	11	10	7	—	49
—	—	792	8,1	—	—	—	—	—	—	—	—	—	—	50
—	—	513	8,6	—	—	—	—	—	—	2	5	—	—	51
—	—	1 054	3,8	0,2	0,5	0,3	1	—	—	4	6	—	—	52
—	—	283	4,8	0,1	0,3	0,6	1	—	—	—	—	—	—	53
—	—	784	1,2	0,4	0,1	0,5	1	1	—	3	5	2	—	54
—	—	1 031	0,1	—	—	1,0	1	—	—	3	7	—	—	55
2	12	—	—	—	—	—	—	—	—	—	—	—	—	—
2	12	20 998	5,9	8,4	3,5	8,1	20	5	—	62	88	36	—	—
—	—	5 618	5,4	5,0	6,0	2,0	13	7	—	39	29	12	—	56
—	—	510	17,8	—	—	—	—	—	—	—	—	—	—	57
—	—	1 580	2,5	0,2	0,5	0,3	1	—	—	3	5	—	—	58
—	—	757	3,7	0,4	0,6	—	1	—	—	—	—	—	—	59
—	—	—	—	—	—	—	—	—	—	1	—	—	—	60
—	—	2 663	10,5	0,3	1,4	0,3	2	1	—	6	10	—	—	61
—	—	919	0,9	0,2	0,7	0,1	1	—	—	—	—	—	—	62
—	—	1 030	8,1	0,2	0,7	0,1	1	—	—	—	—	—	—	63
—	—	832	4,8	1,7	0,1	0,2	2	—	—	3	5	—	—	64
—	—	2 873	5,7	3,1	2,0	0,9	6	3	—	6	4	1	—	65
—	—	5 563	10,9	1,0	2,0	1,0	4	3	—	5	10	—	—	66
—	—	416	11,5	—	—	—	—	—	—	—	—	—	—	67
—	—	3 504	15,6	3,0	0,5	0,5	4	1	—	8	9	2	—	68
—	—	3 820	7,7	2,0	1,0	—	3	1	—	14	10	6	—	69
—	—	2 244	17,0	2,5	1,5	1,0	5	—	—	1	—	—	—	70
—	—	1 124	3,1	0,4	1,5	0,1	2	—	—	4	4	—	—	71
—	—	370	—	—	—	—	—	—	—	—	—	—	—	72
—	—	2 598	8,9	5,0	3,0	2,0	10	4	—	2	—	1	—	73
3	26	—	—	—	—	—	—	—	—	—	—	—	—	—
3	26	36 421	8,8	25,0	21,5	8,5	55	20	—	92	86	22	—	—
—	—	3 946	13,0	6,0	2,0	—	8	5	—	1	2	—	—	74
—	—	127	5,2	—	1,3	0,7	2	—	—	11	7	14	—	75
—	—	96	—	0,8	0,2	—	1	—	—	—	—	—	—	76

Tabell 23. (Framh.) Oversyn over personalet pr. 30. juni 1959

Nr.	Stasjon	Funksjonærer i stadig teneste							Samla tal reserve-			
		styrar- og kasskontor, transmisjonstekn.	telegraf- og teleks- ekspedisjon	risstelefon- ekspedisjon	abonnentfjn- ekspedisjon	vikartene for vekkefridag	til saman	av desse fast til- sette eller kst.	ekspektor- reservar	radio- reservar	telegraf- reservar	telefon- reservar
	1	2	3	4	5	6	7	8	9	10	11	12
77	Farsund	3,7	2,1	3,2	3,4	0,6	13	9	—	—	—	—
78	Lyngdal	1,0	0,3	2,3	2,4	—	6	5	—	—	—	—
79	Vanse	1,0	1,0	1,5	1,5	—	5	5	—	—	—	—
80	Farsund radio	0,4	2,8	2,8	—	—	6	6	—	—	—	—
81	Grimstad	3,0	3,0	5,4	1,0	0,6	13	12	—	—	—	—
82	Kragerø	3,0	2,0	7,0	—	1,0	13	12	—	—	—	—
83	Kristiansand	14,4	13,0	31,6	—	4,0	65	56	—	—	—	—
	<i>Radioteneste</i>		0,2	1,8	—	—	—	—	—	—	—	—
84	Lillesand	2,4	2,1	2,7	5,8	1,0	14	10	—	—	—	—
85	Mandal	1,0	3,0	5,0	—	—	9	6	—	—	—	—
86	Notodden	9,4	2,6	11,0	9,0	2,0	34	33	—	—	—	—
87	Porsgrunn	10,0	3,0	9,4	2,0	0,6	25	22	—	—	—	—
88	Brevik	2,0	2,0	6,2	4,0	0,8	15	13	—	—	—	—
89	Langesund	1,0	1,3	1,8	1,9	—	6	6	—	—	—	—
90	Risor	2,6	1,7	4,6	4,7	0,4	14	12	—	—	—	—
91	Rjukan	6,0	2,0	4,0	6,5	0,5	19	7	—	—	—	—
92	Seljord	6,5	2,0	5,5	1,0	1,0	16	12	—	—	—	—
93	Skien	7,8	4,2	32,6	—	1,4	46	41	—	—	—	—
94	Bø Telemark	0,5	0,4	3,1	2,0	—	6	6	—	—	—	—
95	Gvarv	0,5	0,4	2,1	2,0	—	5	5	—	—	—	—
96	Lunde Telemark	0,4	0,4	2,5	1,7	—	5	5	—	—	—	—
97	Ulefoss	1,0	1,0	3,0	2,0	—	7	7	—	—	—	—
98	Tvedestrand	2,5	2,0	4,7	—	0,8	10	8	—	—	—	—
	For heile distriktet ..	—	—	—	—	—	—	—	11	1	19	116
	<i>Radioteneste</i>	0,4	3,0	4,6	—	—	—	—	—	—	—	—
	Anna teneste	103,3	59,0	171,4	53,1	16,2	411	342	11	1	19	116
	Rogaland distr.											
99	Bryne	3,8	1,0	6,0	3,5	0,7	15	7	—	—	—	—
100	Kleppe Jæren	0,2	0,5	2,4	1,6	0,3	5	1	—	—	—	—
101	Nærbø	0,4	0,6	2,3	1,3	0,4	5	5	—	—	—	—
102	Egersund	5,8	1,5	4,7	—	1,0	13	11	—	—	—	—
103	Flekkefjord	5,0	2,0	6,5	—	0,5	14	13	—	—	—	—
104	Haugesund	26,0	13,0	26,0	2,0	4,0	73	61	—	—	—	—
	<i>Radioteneste</i>		0,2	1,8	—	—	—	—	—	—	—	—
105	Kopervik	3,0	1,8	5,1	2,8	0,3	13	13	—	—	—	—
106	Skudeneshavn	0,5	0,4	2,4	1,5	0,2	5	4	—	—	—	—
107	Sandnes	4,0	2,0	—	2,0	—	8	7	—	—	—	—
108	Ålgård	0,8	0,4	1,1	0,7	—	3	3	—	—	—	—
109	Sanda	2,8	2,0	3,1	—	0,1	8	6	—	—	—	—
110	Sand	1,0	0,3	2,8	0,7	0,2	5	4	—	—	—	—
111	Stavanger	53,5	18,0	62,0	13,0	3,5	150	128	—	—	—	—
112	Stavanger radio	1,0	2,0	2,0	—	—	5	5	—	—	—	—
113	Stord	3,6	1,3	6,4	4,1	0,6	16	14	—	—	—	—
114	Ølen	3,0	0,3	2,9	0,7	0,1	7	7	—	—	—	—
115	Skånevik	0,2	0,7	2,2	0,8	0,1	4	4	—	—	—	—
	For heile distriktet ..	—	—	—	—	—	—	—	8	—	22	79
	<i>Radioteneste</i>	1,0	2,2	3,8	—	—	—	—	—	—	—	—
	Anna teneste	113,6	45,8	135,9	34,7	12,0	349	293	8	—	22	79
116	Bergen telefonanlegg ..	88,0	—	—	17,5	1,5	107	84	—	—	—	11

og sjukedagar i halvåret 1/7—31/12 1958.

funksjonærer		Vakter utførte av reservfunksjonærer (vikar- og forstorkingsteneste)	Sjukedagar pr. funksjonær jamt over	Bodtjenestemenn (faste og reservar)							Fast tilsette telefonmon-tører o. m.		Telefonarb., reservemontører o.a. ikkje fast tilsette i stadig teneste	Nr.
irregulære telegrafreservar	irregulære telefonreservar			i stadig teneste							kontrollører, formenn, tekniskar o. m.	montører		
				utbering	inkasso og kontor-arbeid	anna arbeid	til saman	av desse fast tilsette eller kst.	med avkorta arbeidstid					
13	14	15	16	17	18	19	20	21	22	23	24	25		
—	—	1 650	6,2	0,8	0,2	—	1	—	—	1	4	3	3	77
—	—	922	4,8	—	—	—	—	—	—	1	—	—	—	78
—	—	367	4,5	—	—	—	—	—	—	1	—	—	—	79
—	—	165	—	—	—	—	—	—	—	—	—	—	—	80
—	—	818	15,4	2,0	0,5	0,5	3	—	—	—	2	2	3	81
—	—	628	11,2	2,0	1,0	—	3	2	—	—	5	5	1	82
—	—	4 814	11,1	6,5	2,0	1,5	10	5	—	—	3	3	4	83
—	—	1 919	8,5	0,5	0,5	—	1	—	—	1	1	4	7	84
—	—	1 199	2,4	0,5	1,5	—	2	1	—	—	—	—	—	85
—	—	2 174	11,1	2,0	—	1,0	3	—	—	—	3	6	2	86
—	—	2 147	17,4	4,0	3,0	—	7	1	—	—	10	9	—	87
—	—	1 504	11,2	—	0,8	0,2	1	1	—	3	—	—	—	88
—	—	502	6,5	0,9	1,4	0,7	3	—	—	—	—	—	—	89
—	—	1 514	18,0	—	—	—	—	—	—	2	2	5	—	90
—	—	3 219	5,2	1,0	1,0	—	2	1	—	—	3	4	4	91
—	—	1 910	3,7	0,2	0,5	0,3	1	—	—	—	3	4	7	92
—	—	3 238	4,6	2,0	5,0	—	7	4	—	1	6	2	2	93
—	—	624	5,0	—	—	—	—	—	—	—	—	—	—	94
—	—	462	1,0	—	—	—	—	—	—	—	—	—	—	95
—	—	146	1,1	—	—	—	—	—	—	—	—	—	—	96
—	—	367	1,6	0,5	0,5	—	—	1	—	—	—	—	—	97
—	—	983	19,7	0,2	0,6	0,2	1	—	—	—	3	4	3	98
5	19	—	—	—	—	—	—	—	—	—	—	—	—	—
5	19	35 441	9,7	29,9	22,0	5,1	57	20	10	57	60	50	—	—
—	—	2 604	2,6	1,0	1,0	—	2	—	—	—	4	7	—	99
—	—	1 154	—	—	—	—	—	—	—	—	—	—	—	100
—	—	777	36,4	—	—	—	—	—	—	—	—	—	—	101
—	—	1 122	3,5	2,0	—	—	2	1	—	—	3	3	1	102
—	—	1 135	16,8	1,6	0,3	0,1	2	1	—	—	4	2	2	103
—	—	5 513	11,2	10,0	4,0	1,0	15	8	—	—	18	13	20	104
—	—	231	1,4	0,5	0,3	0,2	1	1	—	1	1	2	—	105
—	—	272	7,4	0,7	0,3	—	1	—	—	—	—	—	—	106
—	—	518	12,4	0,8	0,3	0,9	2	—	—	—	8	5	—	107
—	—	516	13,7	—	—	—	—	—	—	—	—	—	—	108
—	—	1 002	4,6	2,0	—	—	2	—	—	—	2	3	—	109
—	—	407	—	—	—	—	—	—	—	—	—	—	—	110
—	—	11 177	8,8	10,5	8,0	4,5	23	17	—	—	44	36	22	111
—	—	186	2,6	—	—	—	—	—	—	—	—	—	—	112
—	—	1 495	6,1	0,1	0,7	0,2	1	—	—	—	2	2	—	113
—	—	201	15,9	—	—	—	—	—	—	—	2	2	1	114
—	—	301	3,7	—	—	—	—	—	—	—	—	—	—	115
—	10	—	—	—	—	—	—	—	—	—	—	—	—	—
—	10	28 611	9,0	29,2	14,9	6,9	51	28	1	88	75	46	—	—
—	—	4 008	5,4	—	—	5,0	5	—	1	133	83	94	116	—

Tabell 23. (Framh.) Oversyn over personalet pr. 30. juni 1959

Nr.	Stasjon	Funksjonærer i stadig teneste						Samla tal reserve-				
		styrar- og kasskontor, transmisjonstekn.	telegraf- og teleks- ekspedisjon	rikstelefon- ekspedisjon	abonnentfjn.- ekspedisjon	vikartene for vekefridag	til saman	av desse fast til- sette eller kst.	ekspektor- reservar	radio- reservar	telegraf- reservar	telefon- reservar
	1	2	3	4	5	6	7	8	9	10	11	12
	Bjergvin distr.											
117	Bergen	52,0	64,0	136,0	—	12,0	264	248	—	—	—	—
118	Fjell	—	0,1	1,9	—	—	2	1	—	—	—	—
119	Os forsterkarstasjon.	2,0	—	—	—	—	2	2	—	—	—	—
120	Bergen radio	6,5	66,5	2,0	—	—	75	59	—	—	—	—
121	Dalsøyra	2,4	1,0	3,3	0,3	—	7	6	—	—	—	—
122	Florø	4,1	2,5	7,0	—	1,4	18	12	—	—	—	—
	<i>Radioteneste</i>		0,3	2,7	—	—	—	—	—	—	—	—
123	Forde Sunnfjord	5,3	1,7	7,2	2,0	0,8	17	17	—	—	—	—
124	Høyanger	3,0	1,5	3,5	—	—	8	7	—	—	—	—
125	Lærdal	5,5	2,0	5,5	1,0	1,0	15	12	—	—	—	—
126	Balestrand	0,2	0,3	3,7	0,7	0,1	5	4	—	—	—	—
127	Søgdal Sogn	0,2	0,4	5,2	1,8	0,4	8	7	—	—	—	—
128	Svstrønd	0,2	0,5	3,8	2,1	0,4	7	6	—	—	—	—
129	Vik Sogn	0,2	0,2	3,4	1,0	0,2	5	4	—	—	—	—
130	Norheimsund	4,1	1,1	5,0	3,0	0,8	14	13	—	—	—	—
131	Odda	6,2	2,3	9,0	—	0,5	18	15	—	—	—	—
132	Kinsarvik forsterk.st.	1,0	—	—	—	—	1	1	—	—	—	—
133	Utne	—	0,1	1,9	—	—	2	1	—	—	—	—
134	Uskedalen	2,7	1,9	3,9	1,2	0,3	10	10	—	—	—	—
135	Voss	9,0	2,0	9,0	5,0	1,0	26	26	—	—	—	—
	For heile distriktet .	—	—	—	—	—	—	—	9	4	29	73
	<i>Radioteneste</i>	6,5	66,8	4,7	—	—	—	—	—	—	—	—
	Anna teneste	98,1	81,6	209,3	18,1	18,9	504	451	9	4	29	73
	Møre distrikt.											
136	Kristiansund	7,0	8,5	25,5	—	1,0	42	42	—	—	—	—
137	Kristiansund radio	—	0,2	2,8	—	—	3	1	—	—	—	—
138	Molde	8,8	5,2	23,0	12,0	5,0	54	53	—	—	—	—
139	Måløy	3,8	3,0	9,0	3,0	1,2	20	18	—	—	—	—
140	Sjøholt	3,7	0,5	3,5	1,0	0,3	9	8	—	—	—	—
141	Stryn	3,7	1,9	5,1	1,6	0,7	13	12	—	—	—	—
142	Nordfjordeid	—	1,0	3,0	2,0	—	6	6	—	—	—	—
143	Tingvoll	3,0	1,0	3,0	2,0	—	9	9	—	—	—	—
144	Sunnalsøra	1,0	2,0	5,0	—	—	8	7	—	—	—	—
145	Volda	4,0	2,0	5,0	2,2	0,8	14	13	—	—	—	—
146	Gurskøy	0,1	0,1	5,8	—	—	6	5	—	—	—	—
147	Ålesund	21,0	11,0	54,0	—	4,0	90	90	—	—	—	—
148	Ålesund radio	0,5	2,2	2,3	—	—	5	4	—	—	—	—
149	Åndalsnes	2,8	2,0	5,5	3,3	0,4	14	14	—	—	—	—
	For heile distriktet .	—	—	—	—	—	—	—	3	1	16	69
	<i>Radioteneste</i>	0,5	2,4	5,1	—	—	—	—	—	—	—	—
	Anna teneste	58,9	33,2	147,4	27,1	13,4	293	282	3	1	16	69
	Trøndelag distr.											
150	Fillan	2,5	1,5	3,8	—	0,2	8	6	—	—	—	—
151	Levanger	5,9	2,2	6,5	5,4	1,0	21	20	—	—	—	—
152	Verdal	1,0	1,0	2,8	2,9	0,3	8	6	—	—	—	—
153	Namsos	7,6	3,0	12,4	—	1,0	24	21	—	—	—	—
154	Oppdal	3,5	0,5	3,0	3,0	1,0	11	7	—	—	—	—

og sjuke dagar i halvåret 1/7—31/12 1958.

funksjonærar		Vakter utførte av reservfunksjonærar (vikar- og forsterkingsteneste)	Sjuke dagar pr. funk- sjonar jamt over	Bodtjenestemenn (faste og reservar)							Fast tilsette telefonmon- torar o. m.		Nr.
irregulære telegrafreservar	irregulære telefonreservar			i stadig teneste							kontrollørar, formenn, teknikarar o. m.	monterar	
				utbering	inkasso og kontor- arbeid	anna arbeid	til saman	av desse fast tilsette eller kst.	med avkorta arbeidstid				
13	14	15	16	17	18	19	20	21	22	23	24	25	
—	—	18 970	9,1	25,0	44,0	9,0	78	45	—	8	7	9	117
—	—	140	1,0	—	—	—	—	—	—	—	—	—	118
—	—	9 028	1,5	—	—	1,0	1	—	—	2	—	—	119
—	—	419	0,7	—	—	—	—	—	—	1	—	—	120
—	—	1 979	15,1	1,0	—	—	1	—	1	2	2	1	122
—	—	1 497	11,6	0,3	0,3	0,4	1	—	1	1	3	—	123
—	—	295	3,3	2,0	—	—	2	—	—	2	2	—	124
—	—	1 988	14,8	0,5	—	0,5	1	—	1	4	1	—	125
—	—	773	0,3	—	—	—	—	—	—	—	—	—	126
—	—	868	10,5	—	—	—	—	—	—	—	—	—	127
—	—	682	2,0	—	—	—	—	—	—	—	—	—	128
—	—	608	—	—	—	—	—	—	—	—	—	—	129
—	—	1 235	3,1	—	—	—	—	—	—	1	3	—	130
—	—	1 048	3,0	1,4	1,0	0,6	3	—	—	4	3	1	131
—	—	314	—	—	—	—	—	—	—	1	—	—	132
—	—	618	8,8	—	—	—	—	—	—	1	1	—	134
—	—	814	3,0	—	1,0	—	1	—	2	4	1	—	135
14	16	—	—	—	—	—	—	—	—	—	—	—	—
14	16	41 276	7,3	30,2	46,3	11,5	88	45	5	31	23	11	—
—	—	1 594	3,6	4,0	3,0	1,0	8	5	—	2	2	—	136
—	—	187	—	—	—	—	—	—	—	—	—	—	137
—	—	3 451	6,9	3,0	1,0	—	4	2	—	4	4	6	138
—	—	1 493	1,9	1,0	0,8	0,2	2	—	—	1	1	2	139
—	—	671	13,7	—	—	—	—	—	—	2	2	3	140
—	—	1 197	2,1	1,0	—	—	1	—	—	2	2	2	141
—	—	455	3,3	1,0	—	—	1	—	—	—	—	—	142
—	—	683	0,3	—	—	—	—	—	—	5	3	4	143
—	—	1 575	5,2	0,5	0,3	0,2	1	—	—	—	—	—	144
—	—	1 147	3,2	1,0	1,0	—	2	—	—	4	2	2	145
—	—	1 412	1,3	—	—	—	—	—	—	—	—	—	146
—	—	4 678	7,3	6,0	5,0	3,0	14	8	—	16	11	15	147
—	—	500	0,8	—	—	—	—	—	—	—	—	—	148
—	—	1 132	2,0	0,5	—	0,5	1	—	—	1	1	5	149
3	11	—	—	—	—	—	—	—	—	—	—	—	—
3	11	20 175	5,2	18,0	11,1	4,9	34	15	—	37	28	39	—
—	—	996	0,6	—	—	—	—	—	—	1	1	—	150
—	—	1 964	13,6	0,3	0,3	0,4	1	—	2	5	8	—	151
—	—	786	2,9	—	—	—	—	—	—	—	—	—	152
—	—	1 812	12,6	2,0	0,5	0,5	3	1	—	7	8	1	153
—	—	1 597	9,5	—	—	—	—	—	2	3	3	1	154

Tabell 23. (Framh.) Oversyn over personalet pr. 30. juni 1959

Nr.	Stasjon	Funksjonærer i stadig teneste							Samla tal reserve-			
		styrar- og kassakontor, transmissjonstekn.	telegraf- og teleks-ekspeidisjon	rikstelefon-ekspeidisjon	abonnentfni. ekspeidisjon	vikartene for vekkefridag	til saman	av desse fast tilsette eller kst.	ekspeiditor-reservar	radio-reservar	telegraf-reservar	telefon-reservar
	1	2	3	4	5	6	7	8	9	10	11	12
155	Opphaug	2,0	1,0	4,7	—	0,3	8	6	—	—	—	—
156	Røros	3,0	1,0	2,9	3,6	0,5	11	9	—	—	—	—
157	Rørvik	4,0	2,0	2,3	2,4	0,3	15	13	—	—	—	—
	<i>Radioteneste</i>		2,0	2,0	—	—					—	—
158	Steinkjer	10,2	3,0	14,0	—	0,8	28	23	—	—	—	—
159	Stjørdal	5,5	2,0	7,2	—	0,3	15	9	—	—	—	—
160	Stoksund	2,0	1,0	2,1	0,8	0,1	6	5	—	—	—	—
161	Trondheim	69,5	47,5	126,0	5,0	9,0	257	230	—	—	—	—
162	Ørlandet radio	—	0,5	3,5	—	—	4	—	—	—	—	—
	For heile distriktet .	—	—	—	—	—	—	—	113	—	24	119
	<i>Radioteneste</i>		2,5	5,5	—	—	—	—	—	—	—	—
	Anna teneste.....	116,7	65,7	187,7	23,1	14,8	416	355	13	—	24	119
	Nordland distr.											
163	Bodø	14,3	8,4	29,5	2,0	2,8	59	52	—	—	—	—
	<i>Radioteneste</i>		0,5	1,5	—	—					—	—
164	Brønnøysund	4,6	2,1	4,0	3,3	1,0	15	14	—	—	—	—
165	Fauske	8,6	2,1	8,3	3,0	1,0	23	21	—	—	—	—
166	Rognan	1,0	1,0	1,5	1,5	—	5	5	—	—	—	—
167	Hamarøy	3,2	0,9	2,9	1,6	0,4	9	8	—	—	—	—
168	Hemnesberget	0,6	0,4	2,3	1,7	—	5	5	—	—	—	—
169	Mo Rana	7,1	3,0	10,2	10,2	1,5	32	27	—	—	—	—
170	Mosjøen	8,1	2,2	9,1	5,7	0,9	26	23	—	—	—	—
171	Sandnessjøen	6,2	3,0	6,7	3,7	1,4	22	16	—	—	—	—
	<i>Radioteneste</i>		0,2	0,8	—	—					—	—
172	Sulitjelma	1,0	1,5	1,5	2,0	—	6	2	—	—	—	—
173	Tønnes	1,9	1,0	3,7	0,1	0,3	7	7	—	—	—	—
174	Ørnes	2,8	1,3	2,8	0,9	0,2	8	7	—	—	—	—
175	Glomfjord	1,0	0,5	2,5	—	—	4	2	—	—	—	—
	For heile distriktet .	—	—	—	—	—	—	—	9	—	17	64
	<i>Radioteneste</i>		0,7	2,3	—	—	—	—	—	—	—	—
	Anna teneste	60,4	27,4	85,0	35,7	9,5	221	189	9	—	17	64
	Troms distr.											
176	Andenes	2,5	2,0	2,0	2,0	0,5	9	7	—	—	—	—
177	Bardu	3,0	2,1	2,1	2,1	0,7	10	8	—	—	—	—
178	Sjøvegan	1,0	0,8	1,6	1,5	0,1	5	5	—	—	—	—
179	Bø Vesterålen	1,7	1,0	2,2	1,8	0,3	7	6	—	—	—	—
180	Gibostad	3,9	1,9	7,2	1,0	1,0	15	13	—	—	—	—
181	Harstad	11,0	8,5	21,0	—	1,5	42	40	—	—	—	—
182	Borkenes	—	0,5	2,0	1,5	—	4	4	—	—	—	—
183	Harstad radio	2,0	2,0	2,0	—	—	6	6	—	—	—	—
184	Leknes Lofoten	5,6	2,0	4,2	3,2	1,0	16	14	—	—	—	—
185	Ballstad	0,1	0,3	0,9	0,7	—	2	1	—	—	—	—
186	Stamsund	0,2	1,5	2,2	1,8	0,3	6	5	—	—	—	—
187	Lyngseidet	1,0	0,7	2,6	2,2	0,5	7	5	—	—	—	—
188	Lødingen	3,0	2,0	3,7	1,3	1,0	11	11	—	—	—	—
189	Melbu	3,0	1,0	2,0	2,0	—	8	8	—	—	—	—
190	Stokmarknes	1,0	2,0	3,5	3,5	0,6	11	9	—	—	—	—
	<i>Radioteneste</i>		0,1	0,3	—	—					—	—
191	Moen Målselv	5,8	1,0	10,9	2,0	1,3	21	16	—	—	—	—

1) Av desse 1 mellombels ing. I.

og sjuke dagar i halvåret 1/7—31/12 1958.

funksjonærar		Vakter utførte av reservfunksjonærar (vikar- og forsterkingsteneste)	Sjuke dagar pr. funksjonær jamt over	Bodtenestemenn (faste og reservar)							Fast tilsette telefonmon- torar o. m.		Telefonarb., reservmon- torar o. a. ikkje fast tilsette i stadig teneste	Nr.
irregulære telegrafreservar	irregulære telefonreservar			i stadig teneste							kontrollørar, formenn, tekniskarar o. m.	mon- torar		
				utbering	inkasso og kontor- arbeid	anna arbeid	til saman	av desse fast tilsette eller kst.	med avkorta arbeidstid					
13	14	15	16	17	18	19	20	21	22	23	24	25		
—	—	607	3,6	0,5	—	0,5	1	—	—	1	1	—	155	
—	—	1 317	14,9	0,3	0,3	0,4	1	1	—	2	3	1	156	
—	—	1 608	9,8	0,6	0,2	0,2	1	—	—	2	2	—	157	
—	—	3 512	6,5	2,0	—	—	2	1	—	10	10	—	158	
—	—	2 755	6,0	0,6	0,9	0,5	2	1	—	9	8	—	159	
—	—	538	2,6	—	—	—	—	—	—	1	1	—	160	
—	—	22 848	10,9	22,0	14,0	7,0	43	29	—	65	57	15	161	
—	—	110	—	—	—	—	—	—	—	—	—	—	162	
6	12	—	—	—	—	—	—	—	—	—	—	—	—	
6	12	40 450	9,9	28,3	16,2	9,5	54	33	4	106	102	20	—	
—	—	4 650	10,5	4,0	4,0	—	8	3	—	9	6	1	163	
—	—	1 718	2,5	1,4	0,3	0,3	2	—	—	2	2	—	164	
—	—	1 884	7,4	2,0	—	—	2	—	—	4	3	—	165	
—	—	527	—	0,4	0,5	0,1	1	—	—	—	1	—	166	
—	—	665	5,0	—	—	—	—	—	—	1	2	—	167	
—	—	246	0,3	0,5	0,3	0,2	1	—	—	—	—	—	168	
—	—	2 978	9,9	2,0	1,7	0,3	4	1	—	4	5	1	169	
—	—	1 809	6,3	—	1,0	—	1	1	5	4	4	—	170	
—	—	3 736	6,9	1,2	—	0,8	2	—	—	2	3	2	171	
—	—	1 332	2,0	0,2	0,3	0,5	1	—	—	—	—	—	172	
—	—	545	1,4	0,1	0,2	0,7	1	—	—	1	—	—	173	
—	—	743	1,9	—	—	1,0	1	—	—	1	1	—	174	
—	—	616	0,6	—	0,3	0,7	1	—	—	—	—	—	175	
3	14	—	—	—	—	—	—	—	—	—	—	—	—	
3	14	21 449	7,1	11,8	8,6	4,6	25	5	5	28	27	5	—	
—	—	1 059	1,3	0,2	—	0,8	1	—	—	2	1	2	176	
—	—	1 135	9,0	0,3	0,4	0,3	1	—	—	2	2	—	177	
—	—	856	6,8	—	—	—	—	—	1	—	—	—	178	
—	—	1 371	5,7	—	—	—	—	—	—	1	1	—	179	
—	—	1 261	6,8	0,1	0,4	0,5	1	—	—	2	4	—	180	
—	—	3 498	7,4	3,0	1,0	1,0	5	2	—	11	7	3	181	
—	—	671	1,0	0,3	0,7	—	1	—	—	—	—	—	182	
—	—	498	0,4	—	—	—	—	—	—	1	—	—	183	
—	—	1 856	4,2	0,3	0,5	0,2	1	—	—	3	3	1	184	
—	—	834	20,8	0,2	0,5	0,3	1	1	—	—	—	—	185	
—	—	984	0,5	0,3	0,5	0,2	1	1	—	—	—	—	186	
—	—	833	9,0	0,3	0,3	0,4	1	—	—	1	—	—	187	
—	—	556	2,5	1,0	—	—	1	1	—	3	—	—	188	
—	—	721	21,7	0,5	0,5	—	1	—	—	2	2	1	189	
—	—	1 608	2,5	1,0	1,0	—	2	—	—	—	—	—	190	
—	—	3 696	1,9	—	—	—	—	—	—	2	4	1	191	

Tabell 23. (Framh.) Oversyn over personalet pr. 30. juni 195

Nr.	Stasjon	Funksjonærer i stadig teneste							Samla tal reserv			
		styrar- og kassekontor, transmissjonstekn.	telegraf- og teleks- ekspedisjon	rikstelefon- ekspedisjon	abonnentfu- ekspedisjon	vikartene for vekefridag	til saman	av desse fast til- sette eller kst.	ekspeditør- reservar	radio- reservar	telegraf- reservar	telefon- reservar
	1	2	3	4	5	6	7	8	9	10	11	12
192	Narvik	16,5	5,6	22,8	1,0	3,1	49	47	—	—	—	—
193	Røst	1,0	0,4	0,8	0,8	—	3	2	—	—	—	—
194	Skjervøy	0,6	1,4	1,6	0,4	—	4	4	—	—	—	—
195	Sortland	4,7	2,1	11,2	3,0	1,0	22	19	—	—	—	—
196	Sigerfjord	0,3	0,4	1,7	0,6	—	3	3	—	—	—	—
197	Svolvær	7,4	6,1	19,0	6,0	2,5	41	41	—	—	—	—
198	Henningsvær	0,9	0,5	2,5	1,0	0,1	5	4	—	—	—	—
199	Kabelvåg	1,0	1,0	2,8	2,0	0,2	7	7	—	—	—	—
200	Skrova	0,3	0,3	1,1	0,3	—	2	2	—	—	—	—
201	Sørvågen	2,0	1,7	2,4	1,2	0,3	8	7	—	—	—	—
	<i>Radioteneste</i>		0,1	0,3						—	—	—
202	Reine	—	0,2	1,4	0,4	—	2	2	—	—	—	—
203	Tromsø	22,5	18,0	35,0	1,0	4,5	81	70	—	—	—	—
204	Tromsø radio	1,0	1,0	3,0	—	—	5	—	—	—	—	—
205	Værøy	0,9	0,3	1,0	0,8	—	3	—	—	—	—	—
	For heile distriktet ..	—	—	—	—	—	—	—	13	—	31	110
	<i>Radioteneste</i>	3,0	3,2	5,6								
	Anna teneste	100,9	65,3	171,4	45,1	20,5	415	366	13	—	31	110
	Finmark distr.											
206	Alta	7,5	5,0	11,9	2,1	1,5	28	26	—	—	—	—
207	Berlevåg	1,9	1,5	2,4	1,5	0,2	8	6	—	—	—	—
	<i>Radioteneste</i>		0,1	0,4						—	—	—
208	Hammerfest	7,1	5,0	16,8	—	1,1	30	27	—	—	—	—
209	Hammerfest radio ..	—	1,5	2,5	—	—	4	—	—	—	—	—
210	Havøysund	1,0	1,0	2,3	0,7	—	5	4	—	—	—	—
211	Honningsvåg	5,3	2,6	5,5	5,1	2,2	22	17	—	—	—	—
	<i>Radioteneste</i>		0,2	1,1						—	—	—
212	Kirkenes	5,5	3,6	6,0	—	0,9	16	14	—	—	—	—
213	Lakselv	3,1	0,2	2,2	1,3	0,2	7	5	—	—	—	—
214	Mehamn	3,3	1,2	3,3	1,0	0,5	10	10	—	—	—	—
	<i>Radioteneste</i>		0,1	0,6						—	—	—
215	Kjøllefjord	0,2	0,4	1,4	1,0	—	3	3	—	—	—	—
216	Vadsø	6,0	4,0	13,5	—	1,5	25	23	—	—	—	—
217	Vardø	4,3	3,7	5,0	2,0	1,0	16	16	—	—	—	—
218	Båtsfjord	0,4	2,6	3,0	1,7	0,3	8	7	—	—	—	—
219	Vardø radio	1,0	3,0	1,0	—	—	5	4	—	—	—	—
	For heile distriktet ..	—	—	—	—	—	—	—	10	2	23	52
	<i>Radioteneste</i>	1,0	4,9	5,6								
	Anna teneste	45,6	30,8	73,3	16,4	9,4	187	162	10	2	23	52
	Heile landet:											
	<i>Radioteneste</i>	22,9	132,2	20,2								
	Anna teneste	1 460,4	715,8	2 168,3	574,8	208,4	5 323	4 708	98	23	296	1167

og sjuke dagar i halvåret 1/7 – 31/12 1958.

funksjonærar		Vakter utførte av reservefunksjonærar (vikar- og forsterkingssteneste)	Sjuke dagar pr. funk- sjonær jamt over	Bodtenestemenn (faste og reservar)							Fast tilsette telefonmon- torar o. m.		Nr.
irregulære telegrafreservar	irregulære telefonreservar			i stadig teneste							kontrollørar, formenn, teknikarar o. m.	montørar	
				utbering	inkasso og kontor- arbeid	anna arbeid	til saman	av desse fast tilsette eller kst.	med avkorta arbeids tid				
13	14	15	16	17	18	19	20	21	22	23	24	25	
—	—	4 623	11,1	3,0	4,5	0,5	8	4	—	10	7	3	192
—	—	626	—	—	—	—	—	—	—	—	1	—	193
—	—	439	4,0	0,4	0,4	0,2	1	—	—	—	—	—	194
—	—	2 297	14,1	0,6	0,2	0,2	1	—	—	3	3	4	195
—	—	263	7,0	0,5	0,2	0,3	1	—	—	—	—	—	196
—	—	2 532	9,6	2,0	0,8	0,2	3	—	—	6	4	1	197
—	—	742	1,7	0,6	0,2	0,2	1	—	—	—	—	—	198
—	—	672	20,1	0,6	0,4	—	1	—	—	—	—	—	199
—	—	442	6,0	0,3	0,3	0,4	1	—	—	—	—	—	200
—	—	658	3,6	—	0,7	0,3	1	1	—	2	—	2	201
—	—	413	24,0	0,3	0,1	0,6	1	—	—	—	—	—	202
—	—	5 004	5,2	6,0	6,0	1,0	13	8	—	12	10	9	203
—	—	917	10,0	0,4	0,4	0,2	1	—	—	—	1	—	204
4	39	—	—	—	—	—	—	—	—	—	—	—	205
4	39	41 065	7,5	22,2	20,0	7,8	50	18	1	63	50	29	—
—	—	2 341	6,9	0,8	0,8	0,4	2	1	—	4	2	1	206
—	—	1 237	0,1	0,9	0,9	0,3	2	—	—	1	—	—	207
—	—	2 677	8,9	4,0	0,7	0,3	5	2	—	4	3	1	208
—	—	259	—	—	—	—	—	—	—	—	—	—	209
—	—	429	3,2	0,5	0,3	0,2	1	—	—	1	—	—	210
—	—	3 454	7,5	1,8	1,5	0,7	4	1	—	3	1	2	211
—	—	1 608	5,7	2,0	0,8	0,2	3	1	—	3	2	1	212
—	—	1 019	0,7	0,2	0,6	0,2	1	—	—	1	1	1	213
—	—	1 187	3,7	0,8	0,8	0,4	2	—	—	2	1	—	214
—	—	478	10,0	0,8	0,8	0,4	2	—	—	—	—	—	215
—	—	1 549	4,4	1,7	0,4	0,9	3	1	—	4	2	—	216
—	—	1 122	9,9	2,3	0,4	0,3	3	—	—	3	1	—	217
—	—	730	1,1	1,7	0,3	—	2	—	—	—	—	—	218
—	—	285	2,4	—	—	—	—	—	—	—	—	—	219
1	5	—	—	—	—	—	—	—	—	—	—	—	—
1	5	18 375	5,8	17,4	8,3	4,3	30	6	—	26	13	7	—
54	266	428 478	8,3	318,7	300,8	132,5	752	349	100	1 239	1 023	549	—

Tabell 24. Gjennomsnittleg tal på tenestemenn og sjukedagar,

Nr.		Kontor- og teknikarteneste		Skiftevis kontor og ekspedisjon		Telegraf-ekspedisjon		Radio-ekspedisjon		Skiftevis telegraf og rikstlf. eksp.	
		Kvinner	Menn	Kvinner	Menn	Kvinner	Menn	Kvinner	Menn	Kvinner	Menn
	1	2	3	4	5	6	7	8	9	10	11
	Tenestemenn										
1	Telegrafstyret	254,0	144,0	—	—	—	—	—	—	—	—
2	Hovudverkstaden	—	—	—	—	—	—	—	—	—	—
3	Fjernkabelavdelinga	—	—	—	—	—	—	—	—	—	—
4	Impregneringsverket	—	2,0	—	—	—	—	—	—	—	—
5	Sjøkabeltilsynet	—	4,0	—	—	—	—	—	—	—	—
6	Distriktstyra	93,0	102,3	—	—	—	—	—	—	—	—
7	Oslo distrikt	296,1	115,8	—	—	170,8	33,7	9,3	27,5	—	—
8	Østfold distrikt	64,2	32,5	13,3	—	24,8	3,0	—	—	12,8	—
9	Oppland distrikt	42,8	36,2	9,3	—	15,7	3,7	—	—	7,0	1,0
10	Drammen distrikt	66,3	40,2	5,7	—	39,3	3,8	—	3,0	5,7	1,0
11	Agder distrikt	55,3	44,0	7,7	1,0	47,8	6,2	—	8,0	18,5	—
12	Rogaland distrikt	58,0	57,5	1,2	—	29,2	15,8	2,0	4,0	1,5	—
13	Bergen telefonanlegg	51,3	44,5	—	—	—	—	—	—	—	—
14	Bjørgvin distrikt	57,8	44,5	6,2	—	80,3	15,5	5,5	51,8	6,0	1,0
15	Møre distrikt	32,8	27,2	2,0	0,5	31,7	5,8	—	7,0	5,3	0,2
16	Trøndelag distrikt	67,5	47,2	6,8	—	75,5	13,0	—	8,5	8,0	—
17	Nordland distrikt	25,8	35,3	2,3	1,0	21,2	6,8	3,0	—	7,3	0,2
18	Troms distrikt	53,2	53,3	5,2	1,2	51,7	15,7	0,2	7,8	14,5	0,8
19	Finnmark distrikt	15,3	32,5	2,5	1,0	28,3	6,3	1,0	8,0	5,0	—
		1 233,4	863,0	62,2	4,7	616,3	129,3	21,0	125,6	91,6	4,2

Nr.		Sjukedagar ¹		Kvinner	Menn	Kvinner	Menn	Kvinner	Menn	Kvinner	Menn
		Kvinner	Menn								
20	Telegrafstyret	6,5	3,0	—	—	—	—	—	—	—	—
21	Hovudverkstaden	—	—	—	—	—	—	—	—	—	—
22	Fjernkabelavdelinga	—	—	—	—	—	—	—	—	—	—
23	Impregneringsverket	—	2,0	—	—	—	—	—	—	—	—
24	Sjøkabeltilsynet	—	—	—	—	—	—	—	—	—	—
25	Distriktstyra	4,1	3,4	—	—	—	—	—	—	—	—
26	Oslo distrikt	10,2	4,5	—	—	10,6	5,6	12,5	4,8	—	—
27	Østfold distrikt	4,9	5,3	6,4	—	6,5	14,3	—	—	0,9	—
28	Oppland distrikt	8,9	1,2	4,7	—	3,4	0,3	—	—	0,7	1,0
29	Drammen distrikt	5,6	4,6	18,1	—	5,5	2,1	—	—	0,4	—
30	Agder distrikt	5,5	4,5	1,4	—	17,0	2,7	—	2,5	3,5	—
31	Rogaland distrikt	11,5	2,9	—	—	3,4	3,4	43,0	3,3	7,3	—
32	Bergen telefonanlegg	5,8	3,7	—	—	—	—	—	—	—	—
33	Bjørgvin distrikt	5,1	0,8	1,8	—	12,1	1,5	2,9	1,1	0,2	—
34	Møre distrikt	6,6	1,4	—	—	6,2	—	—	0,6	1,1	—
35	Trøndelag distrikt	8,0	6,7	3,5	—	10,8	10,5	—	0,9	9,8	—
36	Nordland distrikt	5,5	2,8	0,9	1,0	3,3	8,7	0,3	—	5,9	—
37	Troms distrikt	3,8	1,4	2,5	—	9,9	1,4	—	0,4	10,8	—
38	Finnmark distrikt	8,4	0,9	0,8	—	7,3	0,8	4,0	1,5	1,0	—
		7,2	3,3	4,7	0,2	9,6	4,3	10,6	2,0	4,2	0,2

¹ Tala for sjukedagar kan ikkje samanliknast med dei tilsvarende tal i statistikken for tidlegare år (tabell 12), fordi tala berre gjeld eit halvt år og ikkje som tidlegare eit heilt år.

delt på arbeidsgreiner. Halvåret 1/7—31/12 1958.

Rikstelefon- ekspedisjon		Skiftevis rikstlf. og abonn.tlf. ekspedisjon		Abbonnentelefon- ekspedisjon		Funksjonærer til saman		Bod- tenestemenn		Teknikarar, monterar o. m.				Nr.
Kvinner	Menn	Kvinner	Menn	Kvinner	Menn	Kvinner	Menn	Kvinner	Menn	ved stasjonane		farande lag		
12	13	14	15	16	17	18	19	20	21	22	23	24	25	
—	—	—	—	—	—	254,0	144,0	2,0	78,0	—	66,0	—	—	1
—	—	—	—	—	—	—	—	—	—	3,5	49,0	—	—	2
—	—	—	—	—	—	—	—	—	—	—	94,0	—	—	3
—	—	—	—	—	—	—	2,0	—	—	—	40,0	—	—	4
—	—	—	—	—	—	—	4,0	—	—	—	36,0	—	—	5
—	—	—	—	—	—	93,0	102,3	—	6,0	—	127,2	16,3	758,0	6
518,7	—	—	—	128,0	—	1 122,9	177,0	16,0	163,5	8,2	769,7	—	—	7
165,3	—	118,7	—	6,2	—	405,3	35,5	5,7	21,7	8,3	218,2	—	—	8
87,8	1,0	78,2	—	4,0	—	244,8	41,9	4,0	10,5	4,7	176,8	—	—	9
190,0	—	52,5	—	39,0	—	398,5	48,0	13,8	22,5	3,3	189,7	—	—	10
160,5	—	74,2	0,3	19,5	—	383,5	59,5	11,7	29,0	—	158,2	—	8,2	11
124,3	—	47,2	—	19,5	—	282,9	77,3	6,0	39,8	5,3	207,0	—	—	12
—	—	—	—	25,3	—	76,6	44,5	2,0	1,0	8,8	266,8	—	—	13
183,0	—	59,8	—	7,0	—	405,6	112,8	8,5	55,5	—	61,7	—	1,0	14
102,0	—	90,2	—	1,0	—	265,0	40,7	3,3	22,3	1,2	93,2	—	—	15
210,0	1,0	18,7	1,3	3,5	0,2	390,0	71,2	1,0	42,2	—	217,2	—	—	16
59,2	—	88,7	0,5	2,5	—	210,0	43,8	11,0	8,2	—	55,0	—	2,0	17
155,0	0,3	74,2	—	24,3	—	378,3	79,1	7,0	28,8	2,8	136,8	—	10,0	18
58,5	—	37,5	—	0,5	—	148,6	47,8	8,0	11,8	—	49,5	—	—	19
2 014,3	2,3	739,9	2,1	280,3	0,2	5059,0	1 131,4	100,0	540,8	46,1	3 012,0	16,3	779,2	

—	—	—	—	—	—	6,5	3,0	3,5	9,9	—	5,2	—	—	20
—	—	—	—	—	—	—	—	—	—	6,0	13,2	—	—	21
—	—	—	—	—	—	—	—	—	—	—	7,2	—	—	22
—	—	—	—	—	—	—	2,0	—	—	—	17,9	—	—	23
—	—	—	—	—	—	—	—	—	—	—	5,9	—	—	24
—	—	—	—	—	—	4,1	3,4	—	1,7	—	2,8	2,8	4,7	25
11,5	—	—	—	12,9	—	11,2	4,7	7,8	12,0	13,6	10,4	—	—	26
8,7	—	6,5	—	1,8	—	6,9	6,1	3,7	3,4	1,2	7,9	—	—	27
9,3	2,0	4,5	—	—	—	6,7	1,1	0,3	4,8	2,3	6,1	—	—	28
10,0	—	9,8	—	16,2	—	9,3	4,0	4,5	4,3	1,2	9,3	—	—	29
10,7	—	11,2	—	16,5	—	10,5	3,9	6,5	7,7	—	6,5	—	4,0	30
10,5	—	7,2	—	25,5	—	10,6	3,0	5,3	4,5	3,0	6,4	—	—	31
—	—	—	—	7,8	—	6,4	3,7	—	1,0	6,3	6,9	—	—	32
10,2	—	8,8	—	1,3	—	9,1	1,0	6,8	7,0	—	1,8	—	—	33
6,0	—	5,9	—	—	—	5,9	1,1	—	6,8	11,7	6,8	—	—	34
11,5	3,0	8,9	—	13,1	—	10,5	6,5	1,0	9,2	—	7,8	—	—	35
12,3	—	7,3	—	6,8	—	7,8	3,7	2,5	2,1	—	2,6	—	—	36
10,9	—	7,3	—	8,9	—	8,8	1,3	4,0	5,6	6,4	6,9	—	11,6	37
6,8	—	9,5	—	—	—	7,4	0,9	0,1	4,1	—	4,9	—	—	38
10,4	2,2	7,5	—	12,8	—	9,0	3,2	4,4	8,4	5,7	7,8	2,8	4,8	

Tabell 25. Oversyn over Telegrafverket i tidbolken frå 1855 til 1958—59.

Ved utgangen av budsjettåret	Trådlengd			Stasjoner				Abonnentanlegg			Teleks		Sum av anleggskostnader						
	telegraf	rikstelefon	abonnent-telefon	telegraf (line og radio)	komb. telegraf, radio og rikstelefon	riks- og radiotelefon åleine	til saman	anlegg	sentralstasjoner	abonnentapparat	sentralar	abonnentar	abonnent-telefon	rikstelefon	telegraf	radio	faste eigedomar	til saman	av anleggskostnadene for abonnentitfn. er utført på driftsbudsjettet
1	2	3	4	5	6	7	8	9	10	11	12	13	14	15	16	17	18	19	20
	1000 km	1000 km	1000 km										1000 kr.	1000 kr.	1000 kr.	1000 kr.	1000 kr.	1000 kr.	1000 kr.
1855	0,9	—	—	22	—	—	22	—	—	—	—	—	—	—	294	—	—	294	—
1860	3,2	—	—	53	—	—	53	—	—	—	—	—	—	—	1 450	—	—	1 450	—
1865	3,8	—	—	72	—	—	72	—	—	—	—	—	—	—	1 690	—	—	1 690	—
1870	8,5	—	—	96	—	—	96	—	—	—	—	—	—	—	3 526	—	—	3 526	—
1875	11,8	—	—	113	—	—	113	—	—	—	—	—	—	—	4 737	—	—	4 737	—
1880	13,7	—	—	132	—	—	132	—	—	—	—	—	—	—	5 440	—	—	5 440	—
1885	13,6	—	—	142	—	—	142	—	—	—	—	—	—	—	5 540	—	—	5 540	—
1890	14,4	0,1	—	129	18	10	157	—	—	—	—	—	—	24	5 680	—	—	5 705	—
1895	16,8	1,2	—	122	57	31	210	—	—	—	—	—	—	83	6 373	—	—	6 456	—
1900—01	18,9	22,8	28,0	29	133	411	573	29	—	13 780	—	—	3 298	5 766	7 652	—	—	16 716	—
1905—06	19,4	32,1	55,9	11	155	690	856	34	—	16 491	—	—	4 853	7 801	7 985	—	—	20 639	—
1910—11	21,1	46,2	87,3	4	174	1 027	1 208	67	—	26 615	—	—	6 803	10 727	8 097	38	—	25 665	—
1915—16	24,0	75,3	138,9	13	164	1 431	1 608	74	—	43 513	—	—	10 765	18 734	9 278	2 516	425	41 719	1 957
1920—21	26,7	120,7	208,6	15	158	1 897	2 070	149	—	69 734	—	—	34 302	52 382	11 889	7 686	4 673	110 932	11 290
1925—26	40,3	198,6	359,1	16	166	2 244	2 426	153	312	83 461	—	—	74 108	74 303	13 983	9 151	7 714	179 258	19 382
1930—31	38,0	215,4	427,0	13	168	2 461	2 642	154	306	92 795	—	—	87 644	79 818	14 236	10 962	8 644	201 346	—
1935—36	37,0	235,9	504,8	14	180	2 726	2 920	161	313	103 216	—	—	63 258	87 387	17 911	5 000	13 134	186 691	—
1940—41	24,7	339,9	696,0	13	176	2 911	3 100	212	443	150 201	—	—	92 465	107 015	16 778	4 082	17 246	237 585	—
1945—46	15,9	386,9	890,6	¹ 11	¹ 162	² 757	² 930	352	931	229 277	3	15	131 464	123 158	15 545	3 996	19 637	293 800	—
1950—51	4,2	452,4	1 387,5	—	129	2 496	2 625	426	1 189	360 207	11	189	261 969	180 226	²	2 376	32 113	476 684	—
1951—52	4,2	461,5	1 491,4	—	125	2 433	2 558	447	1 226	381 016	11	210	286 250	191 611	²	2 571	36 046	516 478	—
1952—53	3,8	473,5	1 709,2	—	125	2 383	2 508	476	1 289	421 260	12	289	319 160	203 866	²	2 790	42 084	567 900	—
1953—54	3,8	486,2	1 867,1	—	125	2 313	2 438	489	1 350	455 721	13	327	369 607	216 728	²	3 305	46 299	635 939	—
1954—55	3,4	498,3	2 065,7	—	124	2 260	2 384	695	1 578	490 466	13	349	412 261	229 707	²	3 794	52 639	698 401	—
1955—56	2,8	520,2	2 218,7	—	123	2 195	2 318	725	1 653	521 581	13	365	474 950	245 126	²	3 769	57 774	781 164	—
1956—57	2,2	574,7	2 362,2	—	124	2 124	2 248	759	1 707	549 955	13	406	514 827	281 218	²	4 315	63 157	863 517	—
1957—58	1,9	626,8	2 554,8	—	118	2 058	2 176	801	1 773	573 898	12	797	558 992	304 282	²	5 076	66 988	935 338	—
1958—59	0,2	633,8	3 368,6	—	106	1 960	2 066	826	1 854	594 774	12	876	615 707	327 139	²	6 056	74 067	1 022 969	—

Anleggskapitalen er skriven ned med kr. 34 356 311,09 pr. 1. juli 1931. ¹ Stasjoner ute av drift for skuld krigen ikkje medrekna. ² Kapitalen for rikstelefon- og telegrafanlegga er slått saman.

Tabell 25. (Framh.) Oversyn over Telegrafverket i tidbolken frå 1855 til 1958—59.

Budsjetår	Trafikk						Inntekter						Utgifter i driftsrekneskapen						Offisielt driftsoverskot
	lokalsamt. ved Telegr.v. abonn.anl. ¹	innlandske rikstfn.samt. ²	rikstfn.samt. til og frå utlandet	innlands-telegram	telegram til og frå utlandet	telekskrivningar innlands og til og frå utlandet ³	abonnent-telefonen	rikstelefonen ²	telegraf ⁴	teleks ⁵	ymse	i alt	stasjonsperso-nale og ad-ministrasjon	vedlikehold av linjer og stasjonar	renter	fornyings-utgifter ⁶	andre utgifter	i alt	
1	2	3	4	5	6	7	8	9	10	11	12	13	14	15	16	17	18	19	20
	1000	1000	1000	1000	1000	1000	1000	1000	1000	1000	1000	1000	1000	1000	1000	1000	1000	1000	1000
				23			kr.	kr.	kr.	kr.	kr.	kr.	kr.	kr.	kr.	kr.	kr.	kr.	kr.
1855	—	—	—	—	—	—	—	—	30	—	—	30	36	20	—	—	—	1	57
1860	—	—	—	104	26	—	—	—	223	—	—	223	211	63	—	—	—	7	280
1865	—	—	—	168	50	—	—	—	315	—	—	315	229	105	—	—	—	2	337
1870	—	—	—	278	166	—	—	—	567	—	1	568	329	139	—	—	—	7	475
1875	—	—	—	465	244	—	—	—	857	—	3	860	623	259	—	—	—	9	892
1880	—	—	—	460	314	—	—	—	898	—	9	907	712	236	—	—	—	5	953
1885	—	—	—	488	372	—	—	—	908	—	11	919	804	266	—	—	—	3	1 073
1890	—	2	—	930	524	—	—	1	1 075	—	19	1 095	847	279	—	—	—	17	1 142
1895	—	11	—	1 179	620	—	—	6	1 335	—	34	1 375	1 040	467	—	—	—	21	1 528
1900—01	10 603	1 464	23	1 359	835	—	390	567	1 640	—	75	2 673	1 423	568	—	—	—	75	2 066
1905—06	44 174	2 296	69	1 446	944	—	1 118	972	1 712	—	83	3 885	1 726	914	—	—	—	78	2 719
1910—11	73 059	4 180	103	2 016	1 253	—	1 638	1 610	2 488	—	88	5 869	2 388	1 664	—	—	—	111	4 163
1915—16	120 539	8 021	190	3 806	1 881	—	2 838	3 805	6 911	—	177	13 731	4 487	2 407	—	611	—	266	7 772
1920—21	199 163	11 125	219	3 882	2 019	—	6 566	8 043	10 890	—	1 388	26 887	16 686	12 371	—	3 298	—	937	33 292
1925—26	128 890	13 148	250	2 886	1 936	—	11 678	10 686	10 000	—	712	33 076	15 950	9 473	—	1 449	—	—	26 871
1930—31	118 320	13 720	336	2 374	1 720	—	12 630	11 477	6 300	—	1 656	32 063	14 171	7 557	—	—	—	371	22 098
1935—36	134 344	14 837	352	2 119	1 512	—	14 376	12 625	6 014	—	934	33 949	13 617	5 816	6 110	3 221	—	519	29 282
1940—41	174 413	20 182	81	3 064	504	—	20 065	17 983	7 004	—	1 381	46 432	19 020	8 719	5 930	6 367	4 212	4 212	44 250
1945—46	294 355	30 966	468	6 756	1 209	—	29 251	35 305	20 864	—	909	86 329	39 734	15 852	7 676	5 883	10 130	79 275	7 054
1950—51	356 684	36 753	805	5 189	1 699	191	52 726	55 191	23 409	—	1 800	133 126	70 225	30 385	10 252	14 413	4 222	129 497	3 629
1951—52	358 536	38 300	852	4 999	1 700	276	55 477	62 623	26 133	—	2 861	147 094	79 632	33 187	11 346	16 735	4 136	145 036	2 058
1952—53	389 605	39 897	924	4 581	1 701	370	63 794	66 873	29 162	—	2 619	162 448	93 746	38 886	12 078	19 347	4 271	168 328	5 880
1953—54	421 837	42 497	994	4 399	1 722	491	69 402	73 306	30 036	—	3 562	176 306	97 482	44 776	13 244	22 500	5 747	183 749	7 443
1954—55	442 453	43 983	1 100	4 267	1 739	597	86 567	88 161	27 303	3109	3 943	209 083	103 507	51 516	15 075	27 773	7 866	205 737	3 346
1955—56	449 205	44 942	1 196	4 169	1 777	728	99 205	100 581	28 593	3261	4 418	236 058	118 291	56 309	16 797	36 160	8 025	235 582	476
1956—57	464 937	44 839	1 283	4 091	1 787	811	111 497	111 007	27 435	4064	10 084	264 087	129 556	61 914	20 113	37 100	15 996	264 679	592
1957—58	488 496	45 668	1 349	3 759	1 618	1 109	132 650	114 839	28 861	6199	13 954	296 503	139 494	66 001	21 909	42 300	19 767	289 471	7 032
1958—59	436 339	49 070	1 442	3 411	1 547	1 340	159 076	128 751	30 355	7140	15 876	341 198	149 903	72 474	28 367	50 000	39 348	340 092	1 106

¹ Frå budsjetåret 1958/59 er berre takserte samtalar tekne med. Frå budsjetåret 1952/53 er oppringingar til telegramtelefonen og rikstelefonen førte opp som lokalsamtalar. ² For budsjetåra 1953/54—1957/58 er automatisk oppsette rikstelefonensamtalar og inntektene av desse tekne med under abonnenttelefonen. ³ Oppgåve for budsjetåret 1945/46 vantar. ⁴ Frå budsjetåret 1958/59 er inn- og uttelekseringsavgifter og apparatteige ved fast utleide telegraf samband tekne med under telegraf og ikkje som før under teleks. ⁵ For budsjetåra 1945/46—1953/54 er teleksinntektene tekne med under telegraf. ⁶ For budsjetåra 1915/16—1927/28 er ført opp alle anleggsutgifter til abonnentlinjer.

Tabell 26. Samanliknande oversyn for året 1957

Oppgåvene gjeld både

Nr.	Land	Flate- innhald	Innbyggjar- tal	Stasjonar med tele- gramekspe- disjon	Talet på telegraf- samband	Talet på rikstelefon- samband	Lengda på rikstelefon- sambanda	Telefon- sentralar
	1	2	3	4	5	6	7	8
		1000 km ²	1000				1000 km	
1	Austerrike	84	6 983	2 737	116	10 120	437	1 788
2	Belgia	31	8 924	1 453	609	18 633	661	626
3	Danmark med Færøyane	44	4 519	1 211	214	43 932	1 068	1 693
4	Finnland	337	4 291	835	100	—	575	2 832
5	Frankrike	551	43 648	37 310	582	95 788	7 303	26 433
6	Algerie	2 382	9 800	903	80	976	189	1 255
7	Hellas	133	8 031	5 400	1 336	2 654	123	1 000
8	Irland ⁴	70	2 898	1 442	110	3 943	174	968
9	Island	103	161	—	13	—	—	220
10	Italia	301	48 696	12 570	5 403	24 217	1 770	9 508
11	Jugoslavia	256	17 886	—	388	—	240	2 877
12	Luxembourg	3	312	497	8	1 090	16	46
13	Nederland	32	10 888	2 247	315	32 915	2 315	1 204
14	Noreg ¹	324	3 462	3 593	146	6 249	477	3 335
15	Polen	312	27 819	6 067	908	15 493	916	6 067
16	Portugal	92	8 837	1 317	55	5 995	223	1 253
17	Spania	503	29 203	6 170	2 347	8 113	1 029	5 254
18	Storbritannia ⁴	245	51 600	18 455	1 393	24 118	—	5 996
19	Sveits	41	5 039	4 067	250	32 744	1 077	939
20	Sverige ¹	450	7 316	3 258	539	103 300	3 730	7 116
21	Tyrkia	767	24 797	1 587	2 313	751	165	497
22	Vest-Tyskland	248	53 008	38 088	1 300	94 140	6 922	4 360
23	Aust-Tyskland	108	17 715	17 603	540	16 129	963	1 602
24	Egypt ¹	1 000	23 410	1 115	1 434	2 721	156	460
25	Etiopia	1 184	20 000	43	37	123	19	61
26	Libya	1 760	1 105	—	—	130	13	39
27	Marokko	411	9 813	652	54	1 689	195	776
28	Sudan	2 506	10 226	—	—	216	44	78
29	Sørafrikasambandet	1 223	13 669	—	—	6 204	752	1 885
30	Tunis	125	3 800	20	65	846	102	278
31	Canada	9 974	16 081	5 070	—	—	—	—
32	Sambandstatane	7 834	172 970	22 149	—	—	—	21 500
33	Argentina	4 026	20 058	4 309	1 688	2 853	371	1 128
34	Chile	742	6 944	625	651	—	—	—
35	Panama	74	934	—	67	71	—	32
36	Cambodia	175	3 860	40	25	29	4	39
37	Ceylon ²	65	8 929	—	6	1 320	42	371
38	Filippinene ⁴	299	22 265	951	1 706	666	58	36
39	India	3 289	387 350	10 285	3 443	4 487	703	1 081
40	Indonesia	1 492	84 000	1 236	265	398	45	404
41	Iran	1 630	18 945	37	76	55	4	152
42	Israel	21	1 813	31	47	834	71	68
43	Japan	370	91 250	15 979	2 272	68 754	703	7 338
44	Libanon	10	1 450	110	32	385	12	62
45	Pakistan ⁴	945	83 603	3 277	535	807	119	673
46	Syria	184	3 970	65	109	447	37	81
47	Viet-Nam	330	26 600	64	65	39	2	41
48	Australia ¹	7 704	9 428	10 074	1 918	14 044	1 668	7 284
49	Newzealand	268	2 178	1 595	—	—	—	459

¹ Året 1. juli 1956—30. juni 1957. ² Året 1. oktober 1956—30. september 1957. ³ Einingar à 3 minutt. ⁴ Året 1. april 1957—31. mars 1958. ⁵ Berre utgåande trafikk. ⁶ Inkl. trafikk med Canada og Mexico. ⁷ Transitt medrekna.

over telegraf og telefon i ymse land.

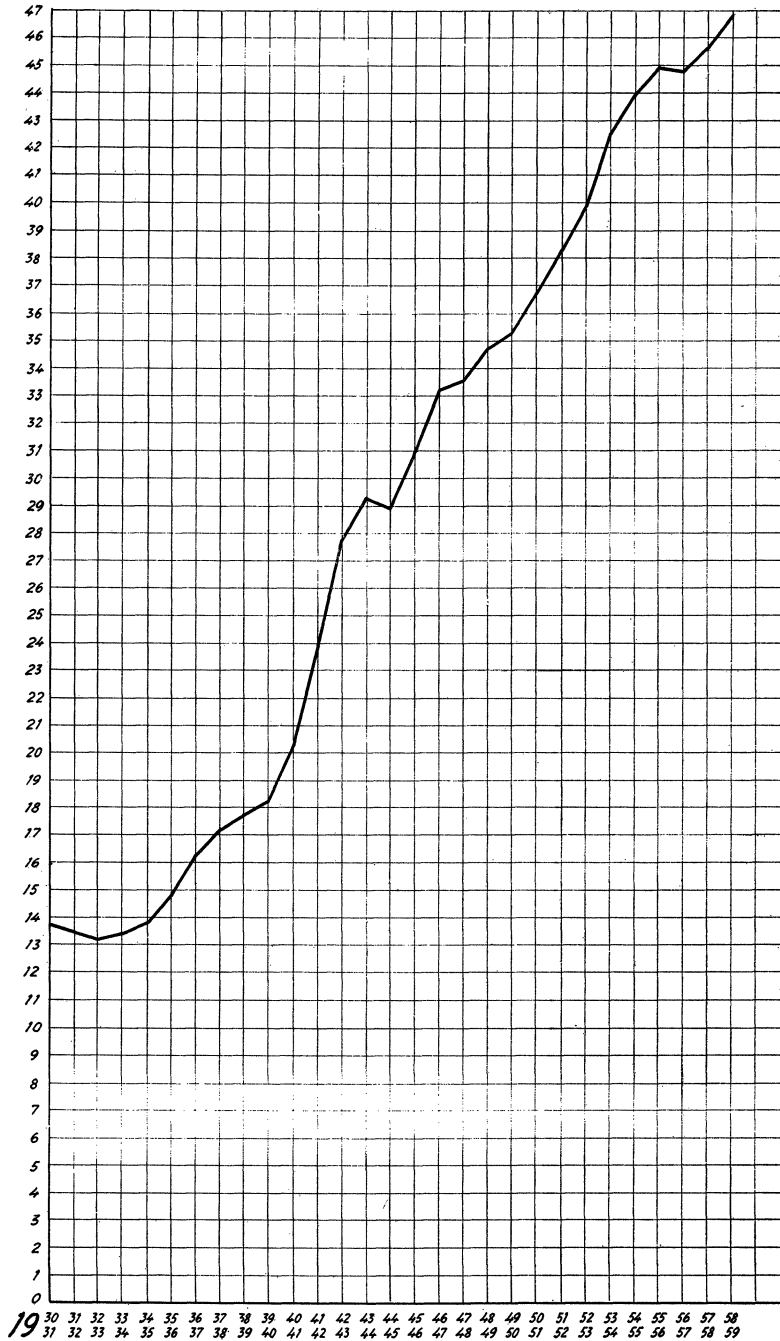
offentlige og private anlegg.

Telefon- apparat	Takserte telegram			Takserte rikstelefon samtaler			Lokaltele- fon samtaler	Nr.
	innalandske	til og frå utlandet	transitt	innalandske	til og frå utlandet	utalandske takstminutt (utg. inng. og transitt)		
9	10	11	12	13	14	15	16	
1000	1000	1000	1000	1000	1000	1000	1 000 000	
578	2 531	2 247	72	18 981	1 612	13 494	—	1
987	4 006	2 630	850	92 447	7 661	41 322	537	2
951	1 743	1 807	1 223	195 127	2 438	14 368	1 032	3
525	707	857	196	101 170	590	3 726	602	4
3 499	14 607	8 614	1 350	⁵ 506 456	—	50 913	2 419	5
153	2 331	158	—	² 57 771	—	4 438	78	6
154	4 814	1 283	2	7 253	127	800	369	7
131	845	1 212	—	13 592	⁵¹ 249	⁵⁵ 670	99	8
33	313	187	—	1 753	10	55	72	9
2 751	36 990	8 053	300	237 345	—	17 475	4 135	10
198	4 917	967	60	22 010	298	2 453	315	11
38	178	178	—	—	1 226	6 049	—	12
1 318	2 411	5 846	303	324 500	6 895	36 063	835	13
647	4 091	1 787	35	44 839	1 283	7 290	489	14
659	9 105	1 424	4	91 755	482	4 150	—	15
305	2 220	1 441	881	47 706	226	1 277	277	16
1 328	20 857	2 320	34	95 684	1 300	6 600	2 550	17
7 300	15 233	19 530	7 503	327 000	4 809	34 407	3 750	18
1 385	877	4 201	348	³ 438 263	⁵¹ 5 970	48 293	540	19
2 312	4 171	2 966	644	118 187	2 969	19 182	3 137	20
154	10 707	853	—	10 054	—	1 002	250	21
4 732	19 384	9 880	246	706 006	16 010	44 080	2 849	22
1 123	8 020	1 180	24	126 241	215	1 866	787	23
—	2 786	1 596	146	13 027	80	—	543	24
9	112	180	7	745	20	98	16	25
9	—	—	—	—	—	57	—	26
126	338	1 688	9	9 123	705	3 398	89	27
19	—	—	—	1 938	92	480	32	28
715	—	—	—	59 806	300	—	873	29
35	140	746	—	—	256	1 428	—	30
4 812	16 589	4 586	618	—	—	—	7 329	31
63 621	⁶ 133 454	⁷ 17 382	—	2 975 000	—	—	75 810	32
1 181	21 819	2 032	142	38 592	978	5 457	3 301	33
—	5 716	578	24	—	—	—	—	34
—	—	—	—	—	—	—	—	35
3	41	202	—	231	—	—	62	36
31	3 413	1 069	—	5 913	67	—	67	37
68	4 471	—	626	984	—	—	422	38
295	28 324	6 694	99	22 163	33	192	—	39
85	3 069	634	32	3 847	22	144	—	40
—	—	—	—	2	8	38	—	41
80	673	732	—	5 385	33	136	136	42
3 886	84 690	3 779	11	729 433	174	1 304	10 000	43
55	122	822	130	2 698	496	—	12	44
60	3 914	2 113	1	3 718	206	—	—	45
37	330	313	32	4 509	347	1 567	97	46
13	465	298	2	158	3	24	16	47
1 814	21 157	2 754	133	106 053	71	—	1 233	48
605	7 570	1 270	—	41 912	36	177	—	49

RIKSTELEFON

— MÅNUELLE, TAKSERTE SAMTALER TIL INNLANDET

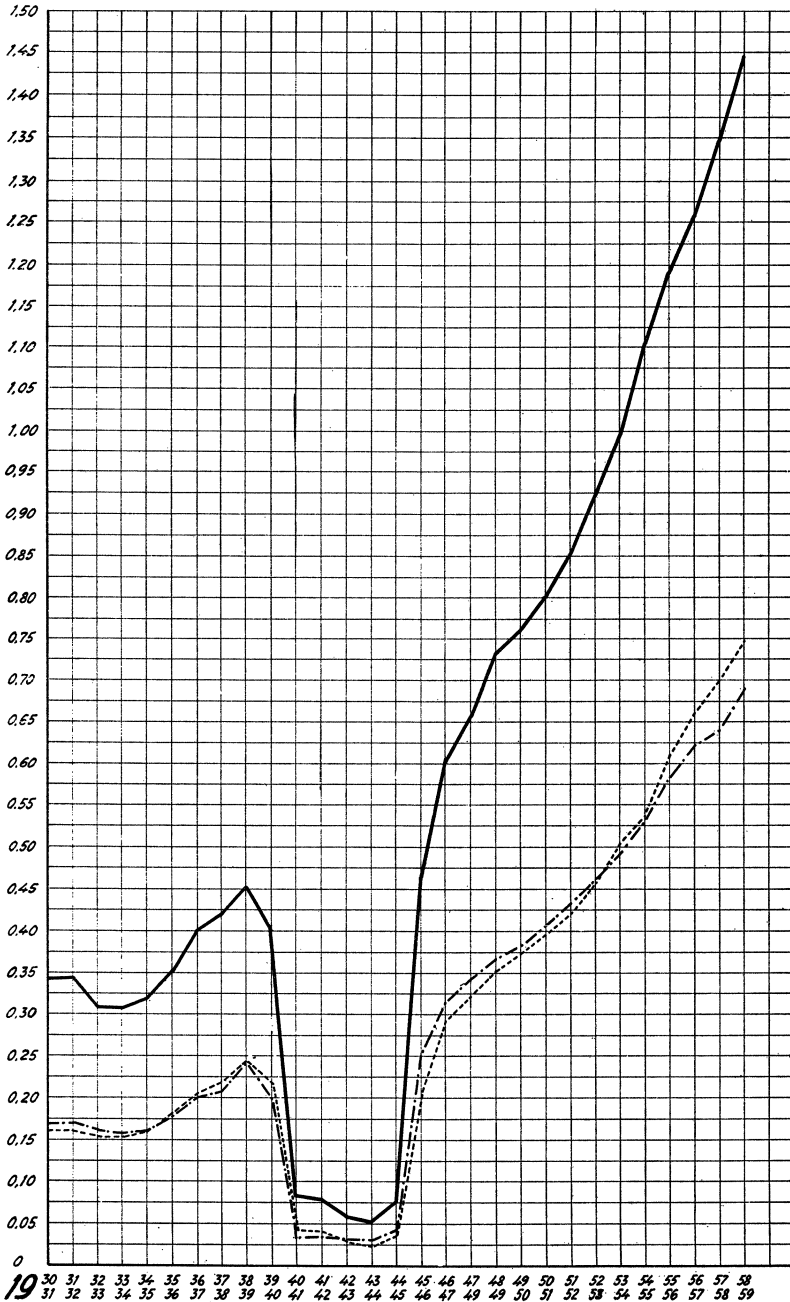
MILLIONAR



RIKSTELEFON

- - - - SAMTALER TIL UTLANDET.
 - - - - SAMTALER FRA UTLANDET.
 ——— SUM.

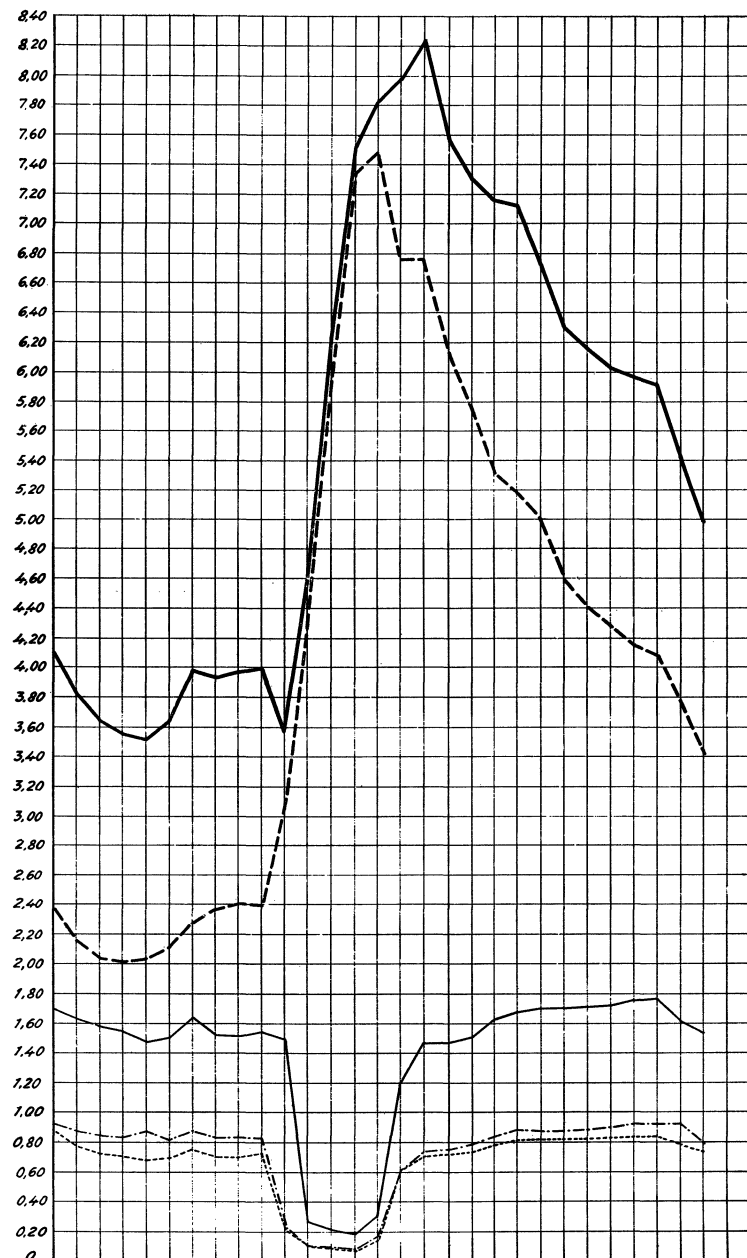
MILLIONAR



TELEGRAM

- TIL UTLANDET
- · - · - FRÅ UTLANDET
- SUM UTALANDS
- INNALANDS
- SUM UTALANDS OG INNALANDS

MILLIONAR

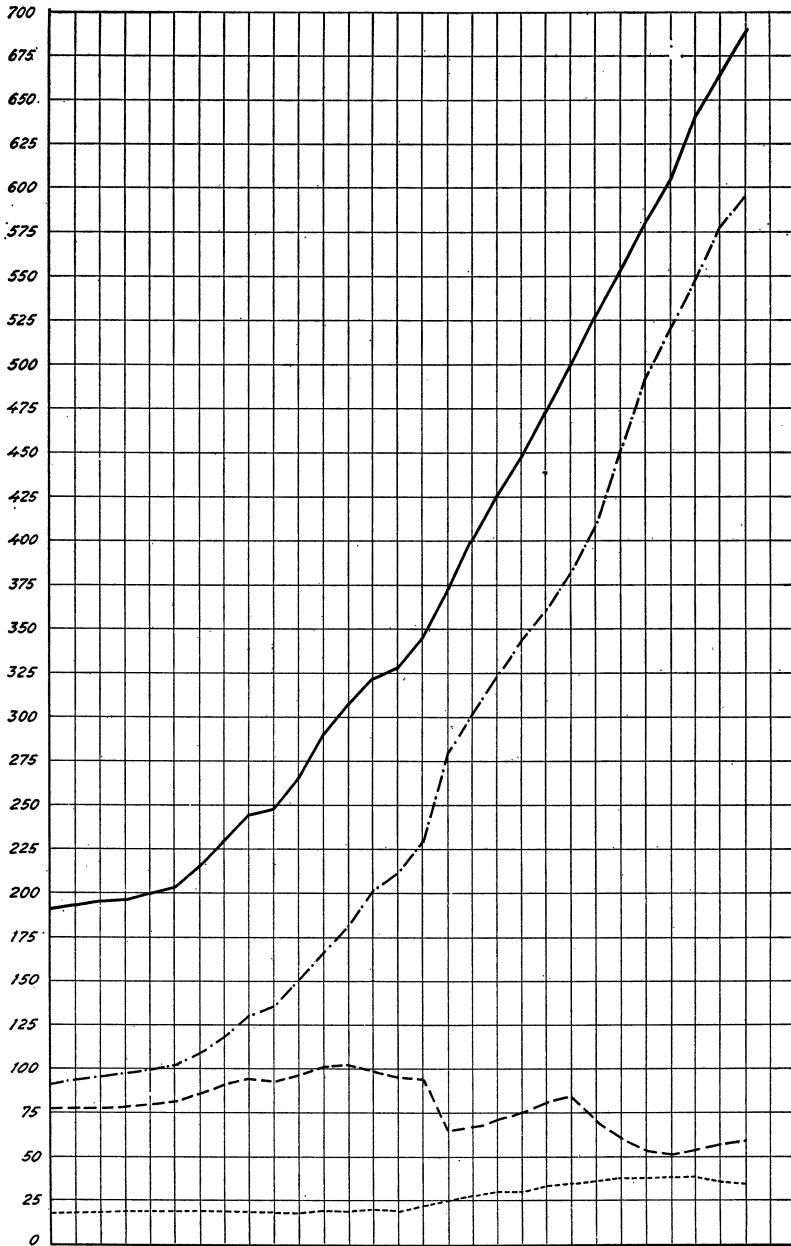


19 30 31 32 33 34 35 36 37 38 39 40 41 42 43 44 45 46 47 48 49 50 51 52 53 54 55 56 57 58 59

TELEFONAPPARAT

- SUM
 - · - · VED ABONNENTNETTA TIL TELEGRAFVERKET
 - - - VED PRIVATE TELEFONANLEGG
 - · - · - · TILKNYTTTE RIKSTELEFONSTASJONAR

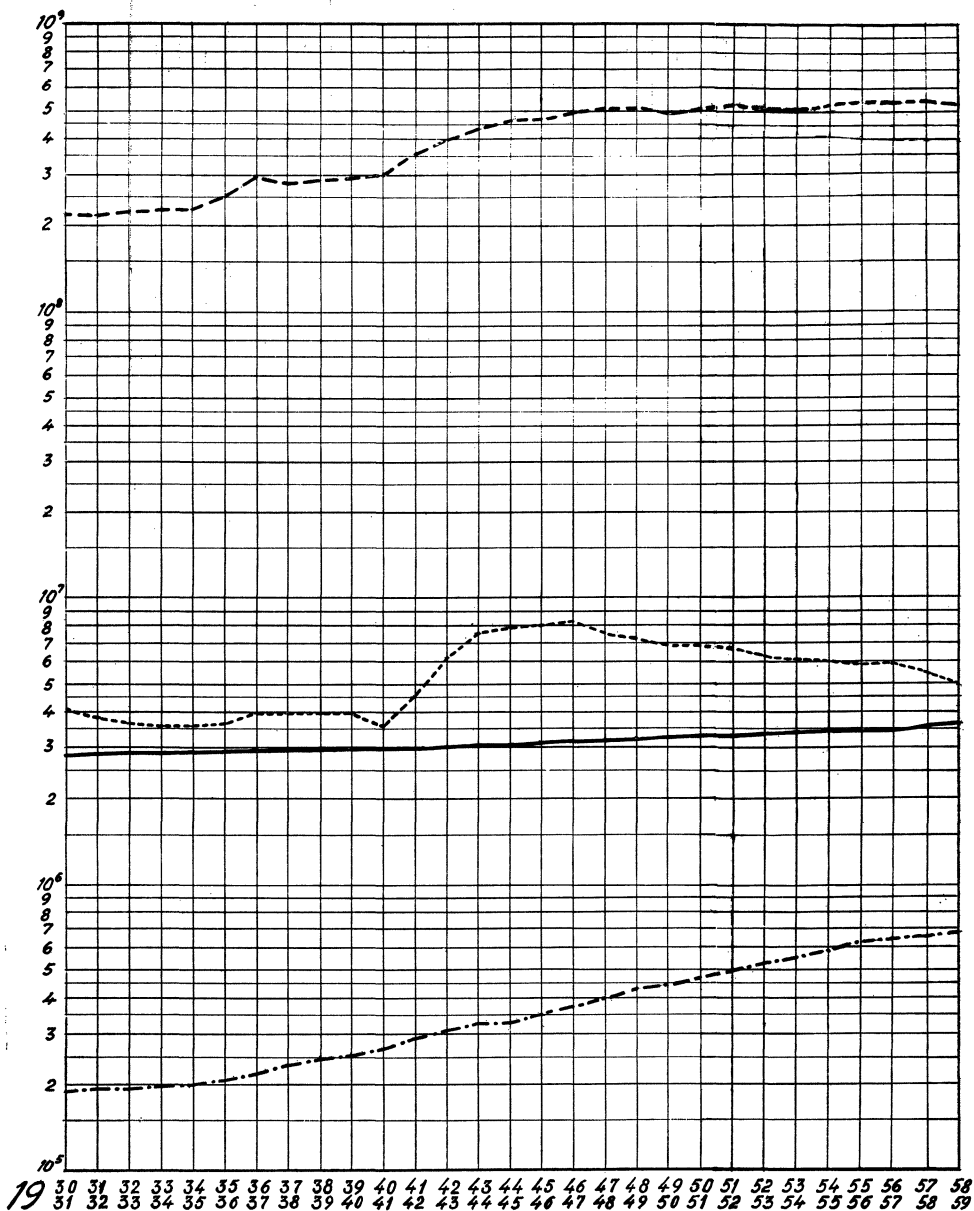
:TUSEN



19 30 31 32 33 34 35 36 37 38 39 40 41 42 43 44 45 46 47 48 49 50 51 52 53 54 55 56 57 58
 31 32 33 34 35 36 37 38 39 40 41 42 43 44 45 46 47 48 49 50 51 52 53 54 55 56 57 58 59

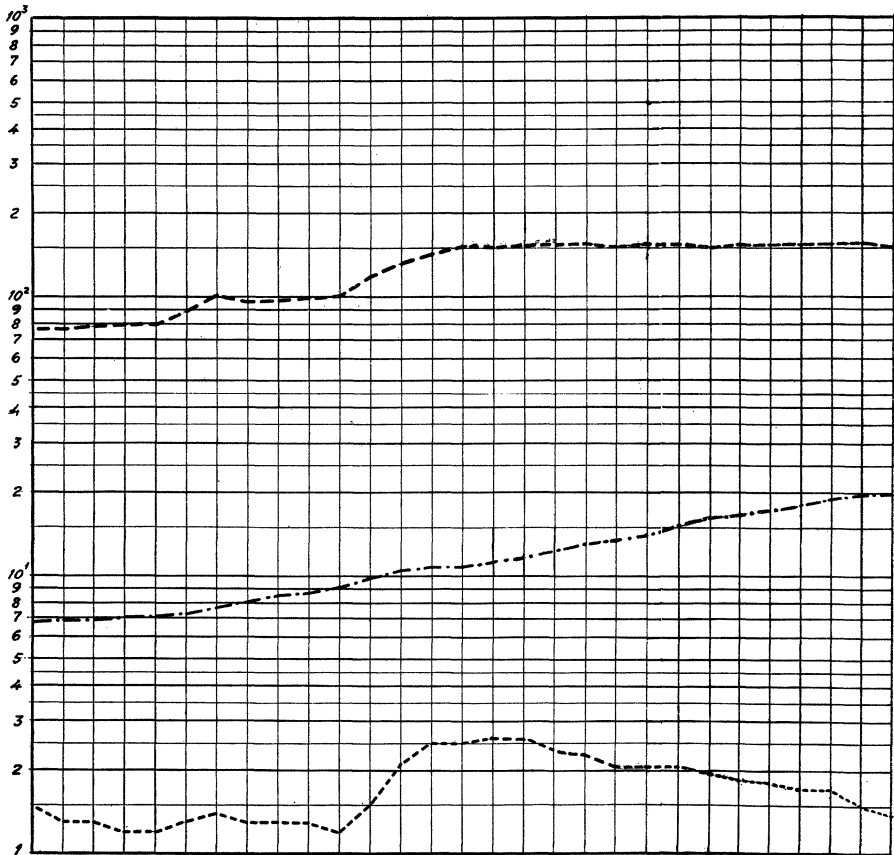
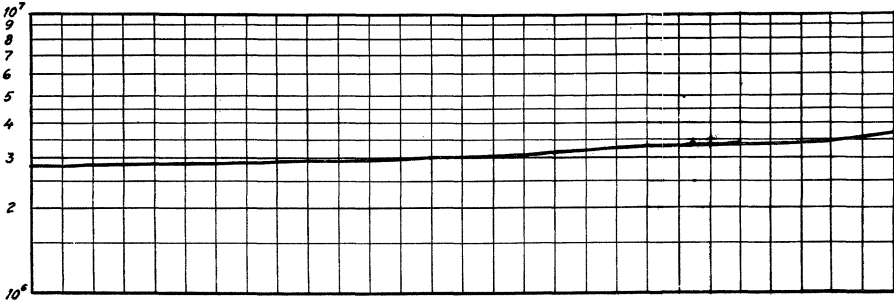
TRAFIKK, APPARAT OG FOLKETAL.

- FOLKETAL
- - - - - ABONNENTAPPARAT
- - - - - LOKAL- OG RIKSTELEFONSAMTALER
- · - · - SUM SENDE INNALANDS OG SENDE OG KOMNE UTALANDS TELEGRAM.



TRAFIKK OG APPARAT ANDSYNES FOLKETALET

- FOLKETAL
- - - - - SAMTALER PER INNBYGGJAR
- · · · · TELEGRAM PER INNBYGGJAR
- · - · - TELEFONAPPARAT PER 100 INNBYGGJAR

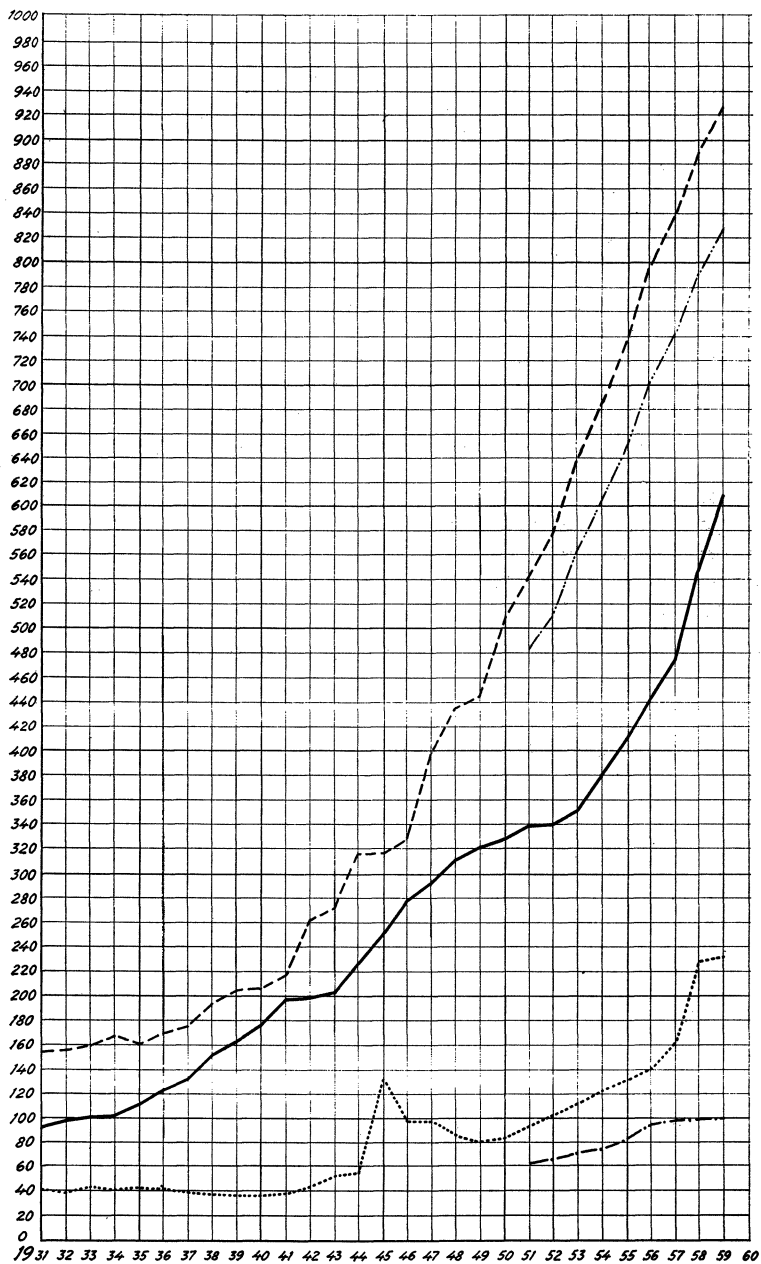


19 30 31 32 33 34 35 36 37 38 39 40 41 42 43 44 45 46 47 48 49 50 51 52 53 54 55 56 57 58
 31 32 33 34 35 36 37 38 39 40 41 42 43 44 45 46 47 48 49 50 51 52 53 54 55 56 57 58 59

SAMBAND I BRUK

..... TELEGRAF OG TELEKS.
 ——— RIKSTELEFON.
 - - - - ABONNENTTELEFON I ALT.
 - · - · - BERRE SAMBANDSLINJER
 - · - · - BERRE ABONNENTLINJER

× 1000 KM



Noregs offisielle statistikk, rekkje A

Norway's Official Statistics, series A

Rekkje A

Stensilert 1960

- Nr. 1 Lønnstelling for statens embets- og tjenestemenn pr. 1. mars 1959 *Salaries of government employees*
- 2 Foreløpige oppgaver over Norges innførsel 1958 *Imports to Norway Preliminary figures*
- 3 Folkemengden i herreder og byer 1. januar 1959 *Population in rural districts and towns*
- 4 Lønnsstatistikk for arbeidere i offentlig anleggsvirksomhet 3. kvartal 1959 *Wage statistics for workers in public construction activity*
- 5 Lønnsstatistikk for sjøfolk på skip i innenriks rutefart i november 1959 *Monthly earnings for seamen on ships in scheduled coastal water transport*

Statistisk Sentralbyrå gjev dessutan ut skriftserien Samfunnsøkonomiske studier (SØS). I denne serien gjev ein ut resultatane av etterrøknader som ikkje er av reint statistisk karakter, m.a. historiske og analytiske studier, utført ved Byråets forskningsavdeling. *The Central Bureau of Statistics also publishes the series «Samfunnsøkonomiske studier» (SØS). This series contains reports on investigations of not merely statistical character, such as historical and analytical studies, carried out at the Research Department of the Central Bureau of Statistics.*

Stuttare utgreingar vert gjevne i serien «Artiklen» *Shorter reports in the series «Artikler».*

Statistisk Sentralbyrå gjev ut desse periodiske hefta: *The Central Bureau of Statistics publishes the following periodical bulletins:*

Statistisk månedshefte *Monthly bulletin of statistics.*

Månedstatistikk over utenrikshandelen *Monthly bulletin of external trade.*

Statistisk ukehefte *Weekly bulletin of statistics.*

Ein kan teikna abonnement i Statistisk Sentralbyrå. For Statistiske meldingar er prisen pr. år kr. 15,00, pr. nr. kr. 1,50. Prisen pr. år for Vareomsetningen er kr. 18,00, pr. nr. kr. 2,00. For Statistisk ukehefte er prisen pr. år kr. 20,00, pr. nr. kr. 0,50. *For subscription of the bulletins please write to the Central Bureau of Statistics, Oslo.*

Publikasjonen kjem ut i kommisjon hos
H. Aschehoug & Co., Oslo, og er til sals hos alle bokhandlarar
Pris kr. 6,50.

A.s John Griegs Boktrykkeri, Bergen