

NORGES OFFISIELLE STATISTIKK XI 327



# NORGES POSTVERK

**1958**

Statistique postale pour l'année 1958

POSTSTYRET  
OSLO 1959

# Norges offisielle statistikk, rekke XI

## Norway's Official Statistics, series XI

### Rekke XI

Trykt 1958

- Nr. 285 Økonomisk utsyn over året 1957 *Economic survey*
- 286 Skogavvirking 1952—53 til 1954—55 *Roundwood cut*
- 287 Bedriftstelling i Norge 24. april 1953 II Varehandel *Census of establishments April 24, 1953 II Wholesale and retail trade*
- 288 Lønnsstatistikk 1955 og 1956 *Wage statistics*
- 289 Meieribruket i Noreg 1955 *Norway's dairy industry*
- 290 Syketrygden 1954 *Health insurance*
- 291 Veterinærvesenet 1955 *Service vétérinaire*
- 292 Norges jernbaner 1954—55 *Chemins de fer norvégiens*
- 293 Norges fiskerier 1956 *Fishery statistics of Norway*
- 294 Norges bergverksdrift 1956 *Norway's mining industry*
- 295 Norges handel 1956 Del II *Foreign trade of Norway Part II*
- 296 Undervisningsstatistikk 1954—55 *Statistics on education*
- 297 Norges postverk 1957 *Statistique postale*
- 298 Telegrafverket 1956—57 *Télégraphes et téléphones de l'Etat*
- 299 Stortingsvalget 1957 *Storting elections*
- 300 Skattestatistikk 1956—57 *Tax statistics*
- 301 Syketrygden 1955 *Health insurance*
- 302 Forsikringselskaper 1956 *Sociétés d'assurances*
- 303 Folketellingen 1. desember 1950 IX Husholdningenes sammensetning *Population census December 1, 1950 IX Composition of households*
- 304 Folkemengden i herreder og byer 1. januar 1957 *Population in rural districts and towns*
- 305 Kriminalstatistikk 1956 *Criminal statistics*
- 306 Sunnhetstilstanden og medisinalforholdene 1955 *Medical statistical report*
- 307 Norges elektrisitetsverker 1956 *Electricity plants*
- 308 Jordbruksstatistikk 1957 *Agricultural statistics*
- 309 Statistisk årbok 1958 *Statistical yearbook of Norway*
- 310 Samferdselsstatistikk 1958 *Transport and communication statistics*
- 311 Meieribruket i Noreg 1956 *Norway's dairy industry*
- 312 Sinnssykehusenes virksomhet 1956 *Hospitals for mental disease*
- 313 Syketrygden 1956 *Health insurance*
- 314 Ulykkestrygden for sjømenn 1949—1953 Ulykkestrygden for fiskere 1949—1953 *Accident insurance for seamen Accident insurance for fishermen*
- 315 Undervisningsstatistikk 1955—56 *Statistics on education*
- 316 Folkemengdens bevegelse 1956 *Vital statistics and migration statistics*
- 317 Norges jernbaner 1955—56 *Chemins de fer norvégiens*
- 318 Norges bergverksdrift 1957 *Norway's mining industry*
- 319 Norges handel 1957 Del I *Foreign trade of Norway Part I*
- 320 Norges industri 1956 *Industrial production statistics*
- 321 Kreditmarkedstatistikk 1956 *Credit market statistics*

**NORGES OFFISIELLE STATISTIKK XI 327**



# **NORGES POSTVERK**

**1958**

**Statistique postale pour l'année 1958**

**POSTSTYRET  
DIRECTION GÉNÉRALE DES POSTES  
OSLO 1959**

**Tidligere utkommet:**

**Postvæsen 1884—1899, se Norges Offisielle Statistikk rekke III senest nr. 338, 1900—1904 IV senest nr. 120, 1905—1912 V senest nr. 204, 1913—1919 VI senest nr. 180.**

**Norges postvesen 1920 VII nr. 18, 1921 VII nr. 50, 1922 VII nr. 87, 1923 VII nr. 126, 1924 VII nr. 171, 1925 VII nr. 197, 1926 VIII nr. 27, 1927 VIII nr. 61, 1928 VIII nr. 95, 1929 VIII nr. 126, 1930 VIII nr. 159, 1931 VIII nr. 187, 1932 IX nr. 10.**

**Norges postverk 1933 IX nr. 31, 1934 IX nr. 56, 1935 IX nr. 89, 1936 IX nr. 113, 1937 IX nr. 141, 1938 IX nr. 163, 1939 IX nr. 197, 1940 X nr. 15, 1941 X nr. 45, 1942 X nr. 63, 1943 X nr. 75, 1944 X nr. 89, 1945 X nr. 116, 1946 X nr. 131, 1947 X nr. 157, 1948 X nr. 190, 1949 XI nr. 27, 1950 XI nr. 68, 1951 XI nr. 100, 1952 XI nr. 129, 1953 XI nr. 168, 1954 XI nr. 200, 1955 XI nr. 227, 1956 XI nr. 263, 1957 XI nr. 297.**

## Innhold.

	Side
Fransk resymé .....	5
T e k s t :	
I. Innledning .....	9
II. Poststeder og postkasser .....	14
III. Personale og undervisningsvesen .....	18
IV. Postførsel .....	34
V. Posttrafikk .....	45
VI. Økonomiske resultater .....	80
VII. Postlov, postoverenskomster og postreglement .....	94
VIII. Poststyret og postdistriktene .....	95
IX. Pensjons- og hjelpekasser .....	96
X. Internasjonal poststatistikk .....	97
T a b e l l e r :	
Tab. 1a. Vanlige og rekommanderte brevpostsendinger, verdibrev, pakker, blad, inkassasjoner og postoppkrav .....	100
« 1b. Rekommanderte sendinger, verdibrev og pakker mottatt ved postkontorene .....	114
« 2a. Postanvisninger, inn- og utbetalingskort .....	120
« 2b. Antall innskudd og uttak i Postsparebanken .....	134
« 3. Post til utlandet .....	142
« 4. Post fra utlandet .....	144
« 5. De enkelte poststeders frimerkesalg og sendte brevpostmengde ....	146
« 6a. Poststeder .....	186
« 6b. Personale etc. ....	190
« 7. Poststedenes driftsinntekter og driftsutgifter i budsjettåret 1957—58	196
« 8. Oversikt over postverket i endel land i 1957 .....	202

## Alfabetisk register til tekstavdelingen.

	Side		Side
Adresseløse sendinger .....	54—55	Erstatninger .....	85
Assuransebeløp, i alt .....	52	Feltpoststeder .....	14—15
—«— for verdibrev ...	55	Feriemerker og ferie bøker .....	79
—«— for verdipakker .	60	Folkemengde, antall innbyggere og km <sup>2</sup> pr. poststed .....	16
Bipostruter .....	35	Frankeringsmaskiner .....	87
Blad og tidsskrifter .....	74—75	Frimerkeforbruket .....	87
Brevpostsendinger, samlet antall .....	53, 55, 58—59	Frimerkeforhandlere .....	22
Brevpostsendinger, fylkesvis .....	17	Frimerker .....	87
Brevpostsendinger, pr. innbygger .....	17	Frimerkesalg ved post- kontorene m. v. ....	88—90
Budfunksjonærer .....	21—22	Fylkenes areal, folkemengde, poststeder og postmengde .....	17
Diagrammer I—VII .....	49, 57, 84	Hoveddriftsutvalget .....	13
Distriktsadm. i Postverket .....	19	Identitetskort .....	79
Eiendommer og lokaler .....	91	Ikke portoppliktige sendinger ...	53
		Ilbudsendinger .....	55

	Side		Side
Inntekter og utgifter .....	80—83	Postkasseanlegg m. v. ....	13, 94
Internasjonale post- overenskomster .....	95	Postkasser .....	17
Internasjonal poststatistikk .....	97	Postloven, postreglementet .....	94
Jernbaneruter .....	34	Postmengden 10, 46—47, 50—51, 58—59	
Jubileumsfondet .....	97	Postmuseet .....	33
<b>Kapitalregnskapet</b> .....	86	Postoppkrav .....	75—76
<b>Kombinasjon av poståpnerier med jernbane- eller rikstelefon- stasjoner m. v.</b> .....	15	Postoverenskomster med utlandet	94
Kontantsjekker .....	12	Postpakker .....	60
Korsbåndsendinger .....	55	Postsaksendinger .....	53
Kringkastingsavgift .....	78	Postsambandet .....	9
<b>Landpostbudruter</b> .....	13, 36—40	Postsendinger, alminnelig oversikt .....	45
<b>Luftpostruter</b> .....	41—42	Postsendinger, middeltall pr. innbygger .....	47
<b>Lønns- og tjeneste- bestemmelser</b> .....	24—25	Postsparebanken .....	68—73
<b>Massekorsbånd</b> .....	54—55	Poststeder, faste .....	12, 14, 17
<b>Materiell</b> .....	93	—«— fordeling fylkesvis ..	17
<b>Mottatt post</b> .....	56	—«— nyopprettede og nedlagte .....	14
<b>Norges flateinnhold, folke- mengde og poststeder</b> .....	17	—«— reisende .....	14
<b>Nye forføyninger m. v.</b> .....	12—13	Poststyret, personalet .....	18
<b>Oversikt</b> .....	9	—«— arbeidsmengde .....	95
—«— samlet post- mengde m. v. ....	50, 58	—«— biblioteket .....	95
<b>Pengeomsetning</b> .....	85	Posttrafikken .....	45
<b>Pengeoverføringer</b> .....	48	—«— oversikt .....	50, 58
<b>Pensjons- og hjelpekasser</b> .....	96	Postverkets hjelpekasse .....	96
<b>Pensjoner av Statens pensjonskasse</b> .....	97	Poståpnerier .....	14
<b>Personalet i Poststyret</b> .....	18	Premieobligasjoner .....	12
—«— i Postverket ..	12, 19—23	<b>Reisebidrag, studiereiser</b> .....	33
—«— avgang .....	23	Rekommanderte sendinger .....	53
—«— samlet antall .....	20—22	<b>Skipspostruter</b> .....	34
<b>Portoendringer</b> .....	10—12	Småpakker .....	55
<b>Portonivå</b> .....	12, 85	Spareobligasjoner .....	79
<b>Postanvisninger</b> .....	61—63	Statens Pensjonskasse .....	97
<b>Postanvisninger, girering</b> .....	62	Stønad av Postverket .....	97
<b>Postanvisningsbeløp</b> .....	52, 61, 63	Svalbard .....	44
<b>Postbokser</b> .....	93	Svarkuponger .....	87
<b>Postdistriktene</b> .....	96	Sykestatistikk m. v. ....	26—29
<b>Postelever</b> .....	32	Sykeutgifter .....	26
<b>Postførselen</b> .....	9, 34	<b>Tjenestemerker</b> .....	81, 87
—«— utgifter .....	43	Transittutgifter og inntekter ....	81
<b>Postgirotjenesten</b> .....	63—67	<b>Ubesørgede og uinnløste postsendinger</b> .....	78
<b>Postinkassasjoner</b> .....	77	Underpostkontorer .....	14
		Undervisningsvesen .....	30—32
		<b>Verdibeløp, alminnelig oversikt</b> ..	52
		Verdibrev .....	53
		<b>Økonomiske resultater</b> 10, 80, 82—84	

## Table des matières.

	Page
Résumé français .....	5
<i>Texte :</i>	
I. Introduction .....	9
II. Bureaux de poste et boîtes aux lettres .....	14
III. Personnel et instruction professionnelle .....	18
IV. Transport des postes .....	34
V. Mouvement du service des postes .....	45
VI. Résultats financiers .....	80
VII. Législation postale, conventions et règlement de poste .....	94
VIII. La Direction Générale des Postes et les districts postaux .....	95
IX. Caisses de secours etc. ....	96
X. Statistique postale internationale .....	97
<i>Tableaux :</i>	
Tabl. 1 a. Objets de correspondance ordinaires et recommandés, lettres avec valeur déclarée, colis, journaux, recouvrements et remboursements .....	100
« 1 b. Objets de correspondance recommandés, lettres avec valeur déclarée et colis reçus par les bureaux de poste .....	114
« 2 a. Mandats de poste, versements et paiements du service des chèques et virements postaux .....	120
« 2 b. Nombre des opérations de la Caisse d'épargne postale .....	134
« 3. Envois postaux pour l'étranger .....	142
« 4. Envois postaux de l'étranger .....	144
« 5. Objets de correspondance expédiés des différents bureaux de poste et produit de la vente des timbres-poste .....	146
« 6 a. Bureaux de poste .....	186
« 6 b. Personnel etc. ....	190
« 7. Recettes et dépenses des districts postaux pendant l'exercice 1957—58	196
« 8. Tableau-comparatif du service postal dans certains pays en 1957 .....	202

## Résumé.

Dans le courant de l'année 1958 le nombre total des envois transportés par la Poste s'est élevé à 730 millions, contre 715 millions de l'année précédente.

Pour l'année budgétaire 1957—58 les recettes du service postal ont atteint 197,8 millions de couronnes et les dépenses 202,5 millions de couronnes. Il en résulte donc un excédent de dépenses de 4,7 millions de couronnes.

Un nombre de taxes d'affranchissement et de droits postaux ont été majorés à partir du 1er avril et du 1er octobre 1958.

A la fin de l'année 1958 le nombre total des comptes de la Caisse d'épargne était de 792 000, représentant un capital de 539 millions de couronnes.

La superficie de la Norvège est de 323 917,1 km<sup>2</sup> dont 308 271,3 km<sup>2</sup> de superficie terrestre et 15 645,8 km<sup>2</sup> d'eau douce. Dans la superficie ne sont pas compris Svalbard, Jan Mayen, Ile Bouvet, Ile Peter Ier.

	1955	1956	1957	1958
<i>Population de la Norvège, en milliers ....</i>	3 441	3 478	3 513	3 541
<b>Établissements postaux.</b>				
<i>Nombre total d'établissements postaux ....</i>	4 946	4 952	4 953	4 939
Dont:				
Bureaux de poste principaux .....	124	124	126	129
Bureaux de poste secondaires .....	78	80	85	88
Bureaux de poste secondaires ruraux ....	3 482	3 484	3 484	3 482
Dépôts de poste .....	1 262	1 264	1 258	1 240
Nombre d'habitants par établissement postal .....	696	702	709	717
Nombre de km <sup>2</sup> par établissement postal ..	65	65	65	66
<i>Bureaux de poste ambulants .....</i>	177	174	164	154
<b>Personnel.</b>				
<i>Effectifs totaux .....</i>	11 899	12 286	12 642	12 631
Dont:				
1. A la Direction Générale des Postes <sup>1)</sup>	550	600	630	685
2. Aux bureaux de poste principaux ....	3 709	3 996	4 377	4 465
3. Aux bureaux de poste ambulants ....	415	408	401	383
4. Personnel aux b. et districts ruraux ..	7 225	7 282	7 234	7 098
<i>Moyenne de jours de maladie par fonctionnaire des classes 2 et 3 .....</i>	22,3	22,8	23,6	23,2
<b>Communications postales<sup>2)</sup>.</b>				
	1952			
<i>Longueur totale des communications postales .....</i>	176 700	—	189 400	—
Dont: (en km)				
Services de chemin de fer «	4 500	4 500	4 500	4 500
Lignes de bateaux à vapeur «	71 700	—	75 600	—
Trajets postaux secondaires } aller «	45 000	46 900	53 300	53 800
Parcours de facteurs ruraux } et «	51 600	56 400	56 000	57 200
Service postal aérien } retour «	3 900	—	—	—
<i>Total des kilomètres parcourus par an en milliers</i>	43 759	—	48 702	—
Dont:				
Par chemin de fer	9 541	9 739	10 106	10 223
Par les bateaux à vapeur	10 485	—	10 878	—
Par trajets secondaires	12 950	14 403	15 995	16 600
Par les facteurs ruraux	10 141	11 738	11 723	12 233
Par avion	642	—	—	—
<b>Trafic postal.</b>				
<i>Nombre total des objets postaux en milliers</i>				
Le nombre total se répartit				
comme suit:	677 745	683 134	715 479	729 566
Lettres ordinaires	251 002	258 552	274 595	282 100
Cartes postales	18 207	18 791	20 002	19 330

1) Comprenant aussi le personnel de la Caisse d'épargne postale et du Bureau des chèques et virements postaux.

2) La statistique concernant les lignes des bateaux à vapeur n'est établie qu'une fois tous les cinq ans.



	1955	1956	1957	1958
Imprimés	63 417	65 551	69 665	80 388
Papiers d'affaires	554	577	639	603
Echantillons de marchandises	960	1 009	1 075	1 004
Petits paquets	74	81	85	107
Correspondances de service	6 889	7 046	7 748	8 572
Objets de correspondance recommandés	7 047	7 123	6 740	6 563
Lettres avec valeur déclarée	1 321	1 240	1 158	1 073
Colis ordinaires	8 560	8 811	8 705	8 803
Colis avec valeur déclarée	94	100	102	103
Mandats de poste	6 462	6 422	6 012	5 758
Bulletins de versement	15 080	16 685	18 445	20 038
Chèques de paiement	6 717	7 569	8 264	9 352
Exemplaires de journaux, par abonnement	291 361	283 577	292 244	285 772

Dans l'ensemble des objets il y avait en outre:

Envois à inscrire	45 281	47 950	49 426	51 690
Plis à remettre sans adresse	9 578	9 448	14 980	16 620
Envois à remettre par exprès	252	316	212	243
Recouvrements	4 991	5 207	5 371	5 376
Envois contre remboursement	2 451	2 560	2 579	2 603

*Somme totale des valeurs en millions de couronnes*

11 594	13 187	15 826	16 637
--------	--------	--------	--------

Dont:

Les lettres avec valeur déclarée	4 117	4 846	5 636	5 433
Les colis avec valeur déclarée	317	341	357	449
Les mandats de poste	1 360	1 429	1 317	1 252
Les bulletins de versement	5 800	6 571	8 516	9 503
Objets postaux par habitant .....	197	196	204	206
Objets de la poste aux lettres expédiés par habitant	92	94	98	103

### Résultats financiers.

	1954—55	1955—56	1956—57	1957—58
<i>Total des recettes en milliers de couronnes</i>	140 442	159 179	174 570	197 754
Dont:				
Recettes des taxes perçues	129 142	144 754	158 435	173 119
Autres recettes	11 300	14 425	16 135	24 635
<i>Total des frais</i>	138 740	156 307	184 851	202 433
Dont:				
Traitements du personnel	92 068	106 028	121 091	132 738
Frais de transport	26 578	26 519	30 919	32 827
Autres frais	20 094	23 760	32 841	36 918
<i>Bénéfice</i>	1 702	2 872	÷ 10 281	÷ 4 729



# OVERSIKT

## I. Innledning.

Postverket befordret i 1958 730 millioner sendinger mot 715 millioner året i forveien.

Postverkets inntekter utgjorde i budsjettåret 1957—58 197,8 millioner, utgiftene 202,5 millioner og underskuddet 4,7 millioner kroner. Underskuddet for budsjettåret 1956—57 var 10,3 millioner kroner.

### *Postsambandet innenriks.*

Nordlandsbanen ble åpnet for trafikk til Fauske den 1. desember 1958, og fra samme dato er — som en forsøksordning — postekspedisjonen i nattoget blitt forlenget til Fauske. I forbindelse med jernbanens fremføring til Fauske, er det blitt nedsatt et utvalg med oppdrag å undersøke mulighetene for en mer rasjonell postgang — i videste betydning — til og fra Nord-Norge.

Det utvalget som Samferdselsdepartementet foreslo nedsatt den 6. november 1957, med oppdrag å legge frem forslag til nye regler for beregning av betalingen for postførsel med skip tilhørende lokale skipsselskaper, ble oppnevnt av Samferdselsdepartementet den 12. juni 1958. Utvalgets mandat er senere utvidet til å omfatte også postførselsgodtgjørelsen til hurtigruten på Nord-Norge.

Postføringen med bilruter er utvidet som følge av at nye veier er åpnet, nye bilruter satt i gang og postførselen med igangværende bilruter utvidet. Samtidig har omlegging av postførselen fra sjøverts til landverts transportmidler fortsatt i den utstrekning det har vært mulig og behovet har tilsagt det.

Overføringen av landpostbudrutene til landpostbudregulativet av 1. juli 1955 er nå gjennomført i sin helhet. I likhet med de senere år er det også i år avsatt et beløp på budsjettet til utviding av postombæringen på landsbygda. Utvidelsessakene er imidlertid på grunn av distriktskontorenes arbeid med overføringen til det nye landpostbudregulativet blitt endel forsinket. Man vil for øvrig i større utstrekning enn hittil gå inn for en rasjonalisering av postgangen på landsbygda. Det vil da bli aktuelt med motorisert ombæring i større grad enn hittil. Ved dette ventes oppnådd en fortsatt bedring av den postale service på landsbygda, — uten eller med små merkostnader. Dette er en plan som imidlertid må løses over et lengre tidsrom.

*Økonomiske resultater.*

Det økonomiske resultat av driften i budsjettåret 1957—58 er et regnskapsmessig underskudd på kr. 4 729 000, mot et underskudd på kr. 10 281 000 året i forveien. Inntektene utgjorde 197,8 mill. kroner og utgiftene 202,5 mill. kroner, fordelt slik:

	Inntekter			Utgifter	
	Mill. kr.	Pct.		Mill. kr.	Pct.
Frimerkesalg .....	158,8	80	Lønninger .....	132,7	66
Bladporto .....	11,6	6	Postførsel .....	32,8	16
Andre inntekter .....	27,4	14	Andre utgifter .....	37,0	18
	<hr/>			<hr/>	
Tilsammen	197,8	100	Tilsammen	202,5	100

I nedennevnte budsjettår har inntektene og utgiftene andratt til i mill. kr.:

	1938—39	1954—55	1955—56	1956—57	1957—58
Inntekter .....	39,7	140,4	159,2	174,6	197,8 <sup>1</sup>
Utgifter .....	36,3	138,7	156,3	184,9	202,5
Overskudd .....	3,4	1,7	2,9	÷ 10,3	÷ 4,7

Utgiftene utgjør i prosent av inntektene:

91,4 %	98,8 %	98,2 %	105,9 %	102,4 %
--------	--------	--------	---------	---------

*Postmengden.*

Postmengden steg i 1958 med 14,1 millioner (2,0 %) til 730 millioner sendinger. Brevposten steg med 18,0 millioner (4,7 %). I nedennevnte år stiller postmengden seg slik, angitt i millioner sendinger:

År 1939	År 1955	År 1956	År 1957	År 1958
364	678	683	715	730

Postmengden i 1958 fordeler seg slik:

	Ant. mill.			Ant. mill.	
		Pct.			Pct.
Brevpost .....	399,7	54,8	Innenrikske .....	667,2	91,4
Blad .....	285,8	39,2	Til utlandet .....	27,5	3,8
Pakker .....	8,9	1,2	Fra utlandet .....	34,9	4,8
Postanvisninger .....	5,8	0,8			
Innbetalingskort .....	20,0	2,7			
Utbetalingskort .....	9,4	1,3			
	<hr/>			<hr/>	
Tilsammen	729,6	100,0	Tilsammen	729,6	100,0

*Porto og avgifter.*

Ved stortingsvedtak 28. februar 1958 er det bestemt:

Portoen for *innenrikske brev* samt brev til de nordiske land av vekt inntil 500 g fastsettes til:

Brev av vekt 20 g .....	40 øre
—»— 125 g .....	80 »
—»— 500 g .....	140 »
For ufrankerte brev kreves i tillegg opp .....	40 »

Samferdselsdepartementet har fastsatt følgende avgifter slik:

	Innen- riks Øre	Uten- riks Øre
1. Ibudavgiften, brevpostsendinger .....	80	80
2. Mottakingsbevis/utbetalingsmelding:		
a. krevd ved innleveringen .....	40	40
b. krevd etter innleveringen .....	80	80
3. Stoppkrav .....	80	80
4. Adresseendring .....	80	80
5. Forholdsordre for innenrikske pakker .....	80	—
6. Fortollingsavgiften for brevpostsendinger .....	—	80
7. Avgift for ank. småpakke fra utlandet .....	—	40
8. Avgift for tollfrankoseddel (ank. sendinger) .....	—	80
9. Avgift for forlangende om avgiftsfri utlevering av brevpostsendinger til utlandet, fremsatt etter innleveringen .....	—	80
10. Ekspedisjonsavgift for verdipakker til utlandet ....	—	80
11. Avgift for ubesørgelighetsmelding for utenrikske pakker .....	—	80

Foranstående takster og avgifter gjøres gjeldende fra 1. april 1958.

Ved stortingsvedtak 14. juni 1958 er det bestemt:

Portoen for *innenrikske brev* av vekt inntil 500 g fastsettes til:

Brev av vekt 20 g .....	45 øre
—»— 125 g .....	90 »
—»— 500 g .....	150 »
For ufrankerte brev kreves i tillegg opp .....	45 »

Som følge av den innenrikske portoforhøyelse, vil portoen for brev inntil 500 g til de nordiske land bli å kreve opp med samme beløp.

Minsteporto for forretningspapirer innenriks og til de nordiske land blir 45 øre.

Portoen for innenrikske *blad og tidsskrifter* er fastsatt slik:

Grunnporto: 55 øre pr. kg for blad med årsvekt til og med 5 kg.

Tillegg for blad med årsvekt over 5 kg: 2 øre i kilogramtaksten for hvert overskytende 3 kg eller del av 3 kg.

Eksemplarporto: 3 øre.

Porto for kommisjonærblad: 45 øre pr. kg eller del av kg.

Bilagporto: 5 øre pr. bilag.

Samferdselsdepartementet har fastsatt følgende porto og avgifter slik:

Porto for *postanvisninger* til utlandet:

Til og med 25 kroner .....	50 øre
—»— 50 » .....	65 »
—»— 100 » .....	90 »

For høyere beløp er portoen uforandret.

*Oppkravsavgift* + anvisningsporto til utlandet:

Til og med 25 kroner .....	75 øre
—»— 50 » .....	90 »
—»— 100 » .....	115 »

For høyere beløp er portoen uforandret.

Avgifter	Innen-	Uten-
	riks	riks
	Øre	Øre
1. Ilbudavgift, brevpostsendinger .....	90	90
2. Mottakingsbevis/utbetalingsmelding:		
a. krevd ved innleveringen .....	45	45
b. krevd etter innleveringen .....	90	90
3. Stoppkrav .....	90	90
4. Adresseendring .....	90	90
5. Avgift for internasjonale identitetskort .....	90	90
6. Forholdsordre for innenrikske pakker .....	90	—
7. Fortollingsavgift for brevpostsendinger .....	—	90
8. Avgift for ank. småpakke fra utlandet .....	—	45
9. Avgift for tollfrankoseddel (ank. sendinger) .....	—	90
10. Avgift for forlangende om avgiftsfri utlevering av brevpostsendinger til utlandet, fremsatt etter innleveringen .....	—	90
11. Ekspedisjonsavgift for verdipakker til utlandet ....	—	90
12. Avgift for ubesørgelighetsmelding for utenrikske pakker .....	—	90

Foranstående takster og avgifter gjøres gjeldende fra 1. oktober 1958.

Indekstallet for *portonivået* i 1957—58 er 217, når portosatsene i 1938—39 settes = 100.

#### *Poststeder.*

Antallet av poststeder gikk i 1958 ned med 24 til i alt 5 093. Av disse var 129 postkontorer, 88 underpostkontorer, 3 482 poståpnerier, 1 240 brevhus og 154 reisende poststeder. Postkontorene ekspederte 79 % av den samlede sendte brevpost for hele landet, poståpneriene 20 % og postekspedisjonene 1 %.

#### *Personalet.*

Antallet av stillinger utgjorde i alt 12 631. Av personalet var 685 ansatt i Poststyret og i Postverkets revisjonskontor, 480 ved Distriktsadministrasjonen, 4 368 ved postkontorene og de reisende poststeder og 7 098 i distriktene (4 820 styreere av poståpnerier og brevhus m. v. og 2 278 landpostbud).

#### *Nye forføyninger m. v.*

Postkontorene og ca. 2 300 poståpnerier deltok i salget av premieobligasjoner i Den Norske Stats Premieobligasjonslån av 1958. Salget foregikk i tiden 2. mai—17. juni 1958.

Forretningsbankene har fra 1. oktober 1958 etablert en ordning med såkalte kontantsjekker. De er påtrykt ordet «kontantsjekk» og lyder på kr. 50,—, kr. 100,— eller kr. 300,—.

Poststyret har bestemt at poststedene forsøksvis kan ta imot kontantsjekker som betaling etter de regler som gjelder for bankremisser, nemlig

- a. når kontantsjekken skal være dekning for innbetalinger fra offentlig myndighet (stat og kommune),
- b. når kontantsjekken skal være dekning for innbetalinger fra vedkommende som den er utstedt til.

Fra 1. februar 1958 er det opprettet et nytt ombæringskontor i Oslo, med betegnelsen Oslo NØ. (Henlagt til Oslo Rodeløkka underpostkontor).

Utvalget for standardisering av inventar og utstyr ved poststedene har avgitt sin endelige innstilling i 1958.

Utvalget til å behandle visse rasjonaliseringsspørsmål i Postverket har likeledes avgitt innstilling.

Siste del av postkartet er ferdigtrykt.

Det er fastsatt norm for tilståelse av bilgodtgjørelse til landpostbud.

Det er arbeidet videre med gjennomføringen av postkasseloven med godt resultat.

I Oslo er det således pr. 31/12 1958 satt opp ca. 105 000 kasseenheter.

Det er arbeidet for å komme frem til en smidigere og mer økonomisk avvikling av juletrafikken. Spørsmålet om opprettelse av depotkontorer for sortering av julekort er tatt opp. Det er nedsatt et engere utvalg med oppdrag å fremkomme med forslag.

Det har vært drevet en utstrakt reklamevirksomhet for Postverkets identitetskort. Ordningen har vist seg å være meget gunstig både for Postverket og dets kunder.

Fra 1. januar 1959 skal minsteformatet for brev, brevkort og korsbåndsendinger (10 cm × 7 cm) som er fastsatt i internasjonal posttjeneste, også gjelde innenriks.

Det er utgitt et instruksjonskort (nr. 2) vesentlig beregnet for utdeling til Postverkets kunder, om ordning av pengesedler ved innbetalinger.

En rekke kurser i arbeidsledelse etter T. W. I.-metoden har vært holdt på forskjellige steder i landet. Kursene har i det vesentlige vært ledet av posttjenestemenn som tidligere er utdannet som instruktører.

R-direktoratet har som tidligere år arrangert kurser i administrasjon for høyere tjenestemenn i statsadministrasjonen. Flere posttjenestemenn har deltatt.

*Hoveddriftsutvalget for Postverket* har holdt 4 møter i 1958, og det er gitt ut 4 nummer av «Nytt fra Hoveddriftsutvalget».

På møtene har vesentlig vært behandlet:

1. Oversikt over Postverkets økonomiske stilling og bevegelser i trafikken.
2. Aktivisering av driftsutvalgene.
3. Rasjonalisering av postgangen på landsbygden.
4. Bruk av film i informasjonstjenesten.
5. Honnør til avdøde posttjenestemenn.
6. Påskjønnelse til veltjent personale.
7. Forenklingsforslag.

Til Hoveddriftsutvalgets sekretariat kom det inn 159 nye forslag i 1958.

160 forslag ble behandlet av Hoveddriftsutvalget i 1958. Av disse ble 54 premierte. Den samlede premiesum var kr. 11 200,—.

Det arbeides med spørsmålet om avvikling av verdibrevbudtjenesten i Oslo og Bergen.

Det er tatt opp en fargefilm: «Posten på kysten». Filmen ventes ferdig på vårparten 1959.

Om endringer i lønnsregulativer m. v. og i de *internasjonale overenskomster*, se avsnitt III, side 24, og avsnitt VII, side 95.

## II. Poststeder og postkasser.

## A. Poststeder.

Antallet av poststeder de to siste år går frem av følgende oversikt:

Faste:	År 1958	År 1957	Stigning
	Antall	Antall	1958 Antall
Postkontorer .....	129	126	3
Underkontorer av 1. klasse .....	48	46	2
Underkontorer av 2. klasse .....	40	39	1
Poståpnerier .....	3 482	3 484	+ 2
Brevhus .....	1 240	1 258	+ 18
Tilsammen .....	4 939	4 953	+ 14
Reisende 1):			
På jernbaner .....	59	58	1
På skip .....	95	106	+ 11
Tilsammen .....	154	164	+ 10
I alt .....	5 093	5 117	+ 24

Om poststedenes fordeling på de forskjellige postdistrikter, se *tabell 6a*.

*Norheimsund, Raufoss og Lena* poståpnerier gikk fra hhv. 1. januar, 1. juni og 1. september 1958 over til å bli *postkontorer*.

2 *underpostkontorer* av 1. klasse, Jeløy, Moss, og Oslo-Dep., Oslo, ble *opprettet* fra hhv. 2. juni og 1. oktober 1958.

2 *underpostkontorer* av 2. klasse, Radiumhospitalet, Oslo, og Trolla, Trondheim, ble *opprettet* fra hhv. 5. mars og 1. september 1958.

1 *underpostkontor* av 2. klasse, Mo-Tverrånes, Mo, ble *lagt ned* fra 1. oktober 1958.

Av *poståpnerier* er det i årets løp *opprettet* følgende: Bismo, Elvenesstrand, Frøvik, Indrefjord, Langnes i Lenvik, Munkvoll, Nodeland, Selfors, Seljeli, Sjøstrand Bad, Sædal og Tverrved.

Følgende *poståpnerier* er *lagt ned*: Finnvollan, Frelsøy, Garli, Langlete, Lena, Luster Sanatorium, Midtskog (1/12-57), Norheimsund, Raufoss, Skillefjord, Såner, Turtagrø, Vansøyvågen og Øyfjordvær.

Brevhusenes antall er gått ned med 18.

*Feltpoststeder og midlertidige poststeder* er ikke regnet med i foranstående oppgave. Av slike steder var i årets løp 13 i virksomhet.

Herav et *poståpneri* ved Norges Varemesse i Oslo med navn «XIV Riksmesse Oslo 1958» (29/5-15/6), et på Stange i anledning KFUK-speidernes landsleir med navn «K.F.U.K-Speidernes landsleir 1958» (16/7-23/7), et ved landsturnstevnet i Trondheim med navn «Landsturnstevnet

1) Under reisende poststeder er ført opp det samlede antall reisende poststeder med særskilt littera — på henholdsvis jernbaner og skip (konduktør- og skipsposter er ikke regnet med).



1958 Trondheim» (3/7-10/7), et under landsskytterstevnet ved Trondheim med navn «Landsskytterstevnet 1958 Trondheim» (12/8-16/8) og et i forbindelse med den ambulerende utstillingen «Hjem og Trivsel M/F Skagen» som besøkte 14 byer på kyststrekningen Larvik-Bergen (19/9-2/10) og (6/10-15/10).

Dessuten ble det underholdt 8 *brevhus*, et under Lillestrøm-jubileets utstilling med navn «Lillestrøm-Jubileet 1958» (3/8-24/8), et ved arbeidssangerfesten i Oslo med navn «Den 3. Nordiske Arbeidssangerfesten Oslo 1958» (26/6-29/6), et ved en landsleir for Frelsesarmeens speidergutter på Kalvøya ved Sandvika med navn «Frelsesarmeens Landsleir Sandvika» (2/7-8/7), et under Haugaland krets av Norsk Speiderguttforbunds kretsleir i Hinderåvåg med navn «Speiderleiren Hinderåvåg 1958» (23/6-1/7), et under Bergen krets av Norsk Speiderguttforbunds kretsleir ved Sogndal i Sogn med navn «Speiderleiren i Sogn 1958» (1/7-8/7), et under «Bodø-Messa 1958» (4/7-19/7), et under Skien bys 600-års jubileumsutstilling med navn «Jubileumsutstillingen i Skien 1958» (1/8-10/8, 22/8-31/8 og 12/9-28/9) og et under byggevaremessen i Oslo med navn «Bygg reis deg, Oslo» (16/9-28/9).

Hertil kommer de *feltpostkontorer* som var i virksomhet under årets repetisjonsøvelser.

*Kombinasjon av poståpnerier med jernbane- og rikstelefonstasjoner* og med *dampskipsekspedisjoner*. Ved utgangen av 1958 var kombinasjon kommet i stand på i alt 1 090 steder mot 1 107 steder året før. 222 poståpnerier var kombinert med jernbanestasjoner, 356 poståpnerier med rikstelefonstasjoner m. v. og 512 poståpnerier med dampskipsekspedisjoner.

I teksttabell A er tatt inn en oversikt for årene 1880—1958 over folkemengden, antallet av faste poststeder og over det gjennomsnittlige antall innbyggere og km<sup>2</sup> pr. poststed.

Tabell A. Folkemengde, faste poststeder, antall innbyggere og km<sup>2</sup> pr. poststed ved utgangen av årene 1880—1958.

År	Folkemengde		Faste poststeder		Innbyggere pr. poststed		Km <sup>2</sup> pr. poststed	
	Antall	5-årlig stigning	Antall	5-årlig stigning	Antall	5-årlig nedgang	Antall	5-årlig nedgang
1880	1 923 283	Pct.	920	Pct.	2 091	Pct.	351	Pct.
1885	1 951 429	1,5	1 105	20,1	1 766	15,5	293	16,5
1890	2 004 102	2,7	1 455	31,7	1 377	22,0	222	24,2
1895	2 097 328	4,7	1 859	27,8	1 128	18,1	175	21,2
1900	2 242 995	6,9	2 413	30,0	930	17,6	134	23,2
1905	2 313 549	3,1	2 829	17,2	818	12,0	114	14,9
1910	2 390 402	3,3	3 328	17,6	718	12,2	97	14,9
1915	2 509 263	5,0	3 623	8,9	693	3,5	89	8,2
1920	2 653 054	5,7	3 890	7,4	682	1,6	83	6,7
1925	2 755 331	3,9	3 989	2,5	691	+1,3	81	2,4
1930	2 815 164	2,2	4 144	3,9	679	1,7	78	3,7
1935	2 881 514	2,4	4 294	3,6	671	1,1	75	3,8
1940	2 952 780	2,4	4 527	5,4	652	2,8	71	5,3
1945	3 074 538	4,1	4 614	1,9	666	+2,1	70	1,4
1950	3 278 546	6,7	4 771	3,4	687	+3,3	68	2,9
1955	3 441 000 <sup>1)</sup>	5,0	4 946	3,7	696	+1,3	65	4,4
1956	3 478 000 <sup>1)</sup>	—	4 952	—	702	—	65	—
1957	3 513 000 <sup>1)</sup>	—	4 953	—	709	—	65	—
1958	3 541 000 <sup>1)</sup>	—	4 939	—	717	—	66	—

1) Foreløpige tall.

Teksttabelle B inneholder oppgave over hvorledes de faste poststeder fordeler seg på de forskjellige fylker, og over det gjennomsnittlige antall km<sup>2</sup> og innbyggere pr. poststed i de enkelte fylker. I oppgaven er videre tatt med det samlede antall av sendte vanlige brevpostsendinger fylkesvis i 1958 og det gjennomsnittlige antall pr. innbygger av slike postsendinger i de forskjellige fylker.

Tabell B. Areal, folkemengde og antall faste poststeder m. v. i de forskjellige fylker ved utgangen av året 1958.

Fylker	Flateinnhold i km <sup>2</sup> . Samlet landareal	Folkemengde pr. 1. des.1950		Postkontorer og underk. I	Underkontorer II og poståpnerier	Brevhus	Faste poststeder i alt	Middeltall pr. poststed av		Sendt vanlig brevpost	
		i alt	pr. km <sup>2</sup> landareal					landareal i km <sup>2</sup>	innbyggerantallet	i alt	gj.snittl. pr. innb.
1. Østfold ....	3 887,6	185 419	47,7	9	68	24	101	38	1 836	12 192 100	66
2. Akershus ..	4 592,9	183 011	39,8	13	105	43	161	29	1 137	11 058 300	60
3. Oslo .....	431,0	434 047	1 007,1	29	29	—	58	7	7 484	143 315 400	330
4. Hedmark ..	26 291,6	173 067	6,6	9	163	41	213	123	813	10 213 500	59
5. Oppland ...	24 130,3	160 421	6,6	7	155	81	243	99	660	10 522 600	66
6. Buskerud ...	13 848,7	156 200	11,3	10	116	44	170	81	919	13 618 300	87
7. Vestfold ...	2 257,2	154 582	68,5	7	68	33	108	21	1 431	10 338 200	67
8. Telemark ..	14 161,1	136 371	9,6	8	149	63	220	64	620	9 421 800	69
9. Aust-Agder	8 629,4	75 788	8,8	5	96	30	131	66	579	4 712 900	62
10. Vest-Agder	6 834,6	96 930	14,2	5	96	30	131	52	740	8 068 300	83
11. Rogaland ..	8 637,4	211 408	24,5	10	179	92	281	31	752	18 674 600	88
12. Hordaland ..	14 888,9	198 047	13,3	7	433	171	611	24	324	9 600 800	48
13. Bergen .....	35,8	112 845	3 148,6	6	4	2	12	3	9 404	25 251 200	224
14. Sogn og Fjordane ...	17 778,0	97 680	5,5	6	253	114	373	48	262	5 587 100	57
15. Møre og Romsdal ...	14 679,1	191 438	13,0	8	311	117	436	34	439	12 931 600	68
16. S.-Trøndelag	17 925,2	197 758	11,0	7	209	76	292	61	677	15 793 400	80
17. N.-Trøndelag	21 027,6	109 860	5,2	6	170	40	216	97	509	5 723 100	52
18. Nordland ..	36 284,2	221 701	6,1	15	490	122	627	58	354	15 113 900	68
19. Troms .....	25 418,8	117 498	4,6	3	242	64	309	82	380	10 897 600	93
20. Finnmark ...	46 531,9	64 475	1,4	7	184	53	244	191	264	4 635 000	72
Svalbard ...	—	—	—	—	2	—	2	—	—	34 800	—
Postekspedisjonene m. v.	—	—	—	—	—	—	—	—	—	5 335 500	—
Hele landet	308 271,3	3 278 546	10,6	177	3 522	1 240	4 939	62	664	363 040 000	111

### B. Postkasser.

Antallet av postkasser til bruk for publikum stiller seg slik i de fem siste år:

År 1954	År 1955	År 1956	År 1957	År 1958
10 821	11 066	11 365	11 650	11 914

### III. Personale og undervisningsvesen.

#### A. Personale i Poststyret og i Postverkets revisjonskontor.

Ved utgangen av 1958 var det samlede antall funksjonærer (stillinger) i Poststyret og i Postverkets revisjonskontor 685. Av disse var 540 kvinner.

Personalets fordeling på de forskjellige kontorer pr. 31/12 1958.  
(Antall stillinger)

	Trafikkavdeling	1. postadm.kontor	2. postadm.kontor	5. postadm.kontor	6. postadm.kontor	Intendanturkontor	Regnskapsavdeling	Postgirokontor	Postsparebank	Statistikkontor	Regnskapskontor	Avregningskontor	Personaldeling	3. postadm.kontor	4. postadm.kontor	Tilsammen	Postverkets revisjonskontor	I alt
Postdirektør .....	1	—	—	—	—	—	—	—	—	—	—	—	—	—	—	1	—	1
Avdelingsdirektører .....	—	1	—	—	—	—	1	—	—	—	—	—	1	—	—	3	—	3
Sjef for postgirokontoret ....	—	—	—	—	—	—	—	1	—	—	—	—	—	—	—	1	—	1
Sjef for Postsparebanken ....	—	—	—	—	—	—	—	—	1	—	—	—	—	—	—	1	—	1
Byråsjefer .....	—	—	1	1	1	1	—	—	—	1	1	1	—	1	1	10	1	11
Undervisningsleder	—	—	—	—	—	—	—	—	—	—	—	—	1	—	—	1	—	1
Kontorsjefer I ....	—	—	—	—	—	—	—	1	1	—	—	—	—	—	—	2	—	2
Konsulent I ....	1	—	—	—	—	—	—	—	—	—	—	—	—	—	—	1	—	1
Konsulenter II ...	—	—	2	1	—	1	—	—	1	1	—	—	—	2	2	10	1	11
Frimerkeforvalter	—	—	—	—	—	—	1	—	—	—	—	—	—	—	—	1	—	1
Hovedkasserer ...	—	—	—	—	—	—	—	—	—	—	1	—	—	—	—	1	—	1
Hovedbokholder ..	—	—	—	—	—	—	—	—	—	—	1	—	—	—	—	1	—	1
Sjef ved Postv. anvisn.kontroll ..	—	—	—	—	—	—	—	1	—	—	—	—	—	—	—	1	—	1
Sjef ved Postgiroktrs. regnskapskontroll .....	—	—	—	—	—	—	—	1	—	—	—	—	—	—	—	1	—	1
Sosialinspektør ...	—	—	—	—	—	—	—	—	—	—	—	—	1	—	—	1	—	1
Førstesekretærer..	—	—	1	1	2	2	—	4	2	1	2	1	1	—	—	19	4	23
Sekretærer I ....	—	—	3	3	2	2	—	11	5	2	1	5	5	3	4	48	9	57
Sekretærer II ....	—	—	1	1	—	1	—	8	2	—	1	—	1	—	1	17	2	19
Frimerkekontrollører ....	—	—	—	—	—	—	3	—	—	—	—	—	—	—	—	3	—	3
Kontorfullmektiger i særklasse .....	1	—	—	—	—	1	—	4	1	—	—	—	—	—	—	7	—	7
Ktr.fullmektiger I	—	1	1	—	—	1	—	28	9	—	1	2	—	2	1	47	1	48
Overpostpakkemestere ...	—	—	—	—	—	2	—	—	—	—	—	—	—	—	—	2	—	2
Håndverker .....	—	—	—	—	—	1	—	—	—	—	—	—	—	—	—	1	—	1
Kontorfullm. II ..	—	—	—	1	1	—	1	35	2	1	2	1	2	1	—	47	1	48
Postpakkemester ..	—	—	—	—	—	1	—	—	—	—	—	—	—	—	—	1	—	1
Kontorassistenter	—	1	1	1	—	1	—	340	61	1	1	—	3	8	2	421	3	424
Bud .....	2	—	—	—	—	—	—	3	—	—	—	—	—	—	—	5	—	5
Sosialarbeider .....	—	—	—	—	—	—	—	—	—	—	—	—	1	—	—	1	—	1
Andre funksj. ....	2	2	—	—	—	—	—	—	—	—	—	—	—	—	—	8	—	8
I alt .....	7	5	10	9	6	8	18	6	437	84	7	12	10	16	17	663	22	685

### B. Postdistriktenes tjenestemenn.

Ved utgangen av 1958 var det samlede antall funksjonærer (stillinger) ved distriktsadministrasjonen 480.

*Distriktsadministrasjonen.*  
(Antall stillinger)

	1. post-distrikt	2. post-distrikt	3. post-distrikt	4. post-distrikt	5. post-distrikt	6. post-distrikt	7. post-distrikt	8. post-distrikt	I alt
Distriktssjefer .....	1	1	1	1	1	1	1	1	8
Postinspektører ....	1	1	1	1	1	1	1	1	8
Distriktssekretærer .	2	3	3	3	3	3	3	1	21
Kontorfullmektiger .	1	1	—	1	1	1	—	—	5
Kontorassistenter ..	—	1	1	—	1	1	2	1	7
<b>Sum</b>	<b>5</b>	<b>7</b>	<b>6</b>	<b>6</b>	<b>7</b>	<b>7</b>	<b>7</b>	<b>4</b>	<b>49</b>
Reservepostass. ....	179	40	30	25	48	84	17	8	431
<b>I alt</b>	<b>184</b>	<b>47</b>	<b>36</b>	<b>31</b>	<b>55</b>	<b>91</b>	<b>24</b>	<b>12</b>	<b>480</b>

I tekstabell C er tatt inn oppgave over antallet av funksjonærer og stillinger ved poststedene ved utgangen av året 1958.

Om personalets fordeling på de forskjellige poststeder, se *tabell 6 b*.

Det samlede antall stillinger ved poststedene var ved utgangen av 1958 11 466. Av disse var 4 368 ved postkontorene og de reisende poststeder og 7 098 i landdistriktene (poståpnere og landpostbud m. v.).

Tekstabell D inneholder oppgave over avgangen av personale i 1958 som følge av dødsfall, avskjed etter oppnådd aldersgrense eller av andre grunner. Den samlede avgang stiller seg slik for de fem siste år:

Ar 1954	Ar 1955	Ar 1956	Ar 1957	Ar 1958
260	263	237	281	325

*Det samlede antall stillinger* i Poststyret, ved Distriktsadministrasjonen og ved poststedene stiller seg slik:

År	Antall	5-årlig stigning. Pct.
1880 .....	1 328	} 18,1
1885 .....	1 568	
1890 .....	2 079	} 32,6
1895 .....	2 849	
1900 .....	3 897	} 37,0
1905 .....	4 643	
1910 .....	5 850	} 36,8
1915 .....	7 138	
1920 .....	8 950	} ÷ 19,1
1925 .....	8 490	
1930 .....	8 462	} ÷ 5,1
1935 .....	8 567	
1940 .....	8 977	} 0,3
1945 .....	9 394	
1950 .....	10 772	} 1,2
1955 .....	11 899	
1956 .....	12 286	} 4,8
1957 .....	12 642	
1958 .....	12 631	} 4,6
		} 14,7
		} 10,5
		} —
		} —
		} —

Tabell C. Antall funksjonærer og stillinger ved poststedene  
ved utgangen av året 1958.

Grupper	Antall funksjonærer				Ledige stillinger	Stil- linger i alt	Tilsv. antall stillinger	
	Menn	Kvin- ner	Tils.	Derav over- tallige			1957	1956
<b>I. Kontorpersonale.</b>								
1. Postmestere .....	122	1	123	—	6	129	126	124
2. Avd.sjefer I m. fl. ..	56	1	57	—	2	59	59	32
3. —«— II .....	52	8	60	—	1	61	59	49
4. —«— III .....	103	21	124	—	6	130	123	106
5. Postkasserere I ....	6	—	6	—	—	6	6	7
6. —«— II ....	8	6	14	—	—	14	14	8
7. —«— III ....	58	61	119	—	6	125	120	51
8. —«— IV (O)	126	29	155	—	30	185	217	30
9. —«— IV (P)	7	26	33	—	8	41	—	—
10. Postfullmektiger I ..	133	38	171	—	11	182	180	140
11. —«— II ..	182	41	223	—	10	233	181	437
12. Overpostpakk mestere	286	1	287	—	26	313	292	288
13. Postekspeditører (O)	45	6	51	—	22	73	82	162
14. —«— (P)	60	174	234	—	35	269	262	168
15. Postpakk mestere ....	208	—	208	—	46	254	267	221
16. Postassistenter .....	28	142	170	—	69	239	425	415
Sum 1—16	1 480	555	2 035	—	278	2 313	2 413	2 238
<b>II. Budpersonale.</b>								
17. Transportformenn ...	15	—	15	—	—	15	15	86
18. Sjøfører og ledsagere	329	—	329	—	5	334	348	260
19. Pengebrevbud .....	26	—	26	—	6	32	32	44
20. Budformenn .....	297	—	297	—	3	300	292	280
21. Vaktm., håndv. m. fl.	49	2	51	—	5	56	54	53
22. Postbud .....	862	9	871	—	36	907	933	890
23. Lokalbud .....	20	2	22	—	6	28	26	31
Sum 17—23	1 598	13	1 611	—	61	1 672	1 700	1 644
<b>III. Reisende personale.</b>								
24. Postfullmektiger I ..	66	—	66	—	3	69	128	118
25. —«— II ..	60	—	60	4	—	56		
26. Overpostpakk mestere	68	—	68	—	3	71	69	69
27. Postekspeditører ....	62	—	62	28	—	34	36	109
28. Postpakk mestere ....	72	—	72	—	81	153	168	112
Sum 24—28	328	—	328	32	87	383	401	408
I alt I—III	3 406	568	3 974	32	426	4 368	4 514	4 290
<b>IV. Poståpnere og land- postbud.</b>								
29. Poståpnere .....	2 291	1 119	3 410	—	73	3 483	3 493	3 493
30. Poståpneriassistenter	19	44	63	—	2	65	56	61
31. Styrere av under- kontorer II .....	15	20	35	—	5	40	39	38
32. Brevhusstyrere .....	1 034	196	1 230	—	2	1 232	1 258	1 260
33. Landpostbud .....	2 050	167	2 217	—	61	2 278	2 388	2 430
Sum 29—33	5 409	1 546	6 955	—	143	7 098	7 234	7 282
I alt I—IV	8 815	2 114	10 929	32	569	11 466	11 748	11 572

Antall reservefunksjonærer m. fl. i Postverket ved utgangen av 1958.

Grupper	Menn	Kvin- ner	Tils.	Tilsv. antall		
				1957	1956	1955
1. Reserveposteksp. ....	46	10	56	43	115	115
2. Reservepostass. ....	24	147	171	—	—	—
3. Postelever .....	168	31	199	163	97	102
4. Kontoraspiranter ....	40	224	264	158	104	76
5. Reservepostbud .....	157	—	157	252	212	181
6. Budaspiranter .....	151	—	151	101	98	78
7. Rengjøringspersonale .	1	292	293	432	412	356
8. Andre funksjonærer ..	75	80	155			
9. Tilfeldige vikarer ....	251	75	326	377	282	502

*Budfunksjonærer m. fl. (tabell C postene 17—23).*

Antallet av budstillinger m. fl. var ved utgangen av året 1958 1 672 og fordelte seg på de forskjellige grupper slik:

Sjef for Oslo postkontors garasje	1	Tilsynskvinner .....	2
Maskinsjef I .....	2	Håndverkere .....	8
Maskinist I .....	2	Pengebrevbud .....	32
Formann ved Oslo postkontors garasje og bilverksted .....	1	Kontorbud .....	2
Tekniker II ved Oslo postkontors garasje og bilverksted .....	1	Vaktmenn .....	19
Vakt- og varmemestere .....	7	Sjåførere .....	281
Håndverkerformenn .....	3	Ledsagere .....	53
Elektriker ved Oslo postgård ....	1	Budformenn .....	300
Bilmekanikere .....	7	Postbud .....	907
Transportformenn .....	15	Lokalbud .....	28
			Tilsammen 1 672

Antall frimerkeforhandlere antatt av postmesterne var pr. 31/12 1958 3 606 med tilsammen 3 641 utsalgssteder.



Tabell D. Avgang av personale ved poststedene i året 1958.

Grupper	Døde 1958		Avskjed etter oppnådd alders- grense 1958		Trådt ut av andre grunner 1958		Avgang i alt		
	M.	K.	M.	K.	M.	K.	1958	1957	1956
<b>I. Kontorpersonale.</b>									
1. Postmestere .....	3	—	7	—	—	—	10	11	7
2. Avd.sjefer I m. fl. . .	—	—	3	—	—	—	3	2	5
3. —«— II ..	—	—	4	—	—	—	4	1	2
4. —«— III ..	—	—	2	—	—	1	3	3	—
5. Postkasserere I....	—	—	—	—	—	—	—	1	—
6. —«— II....	—	—	—	—	—	—	—	—	—
7. —«— III....	—	—	—	—	—	—	—	2	1
8. —«— IV....	1	—	—	—	—	—	1	1	2
9. Postfullmektiger I..	2	—	1	—	—	—	3	5	2
10. —«— II..	2	1	1	1	—	3	8	3	1
11. Overpostpakkm. ....	2	—	17	—	5	—	24	13	8
12. Postekspeditører (O)	—	—	—	—	—	2	2	4	5
13. Postekspeditører (P)	—	—	—	1	5	10	16	13	5
14. Postpakkmestere ....	2	—	—	—	—	—	2	1	1
15. Postassistenter .....	—	—	—	—	—	—	—	25	15
Sum 1—15	12	1	35	2	10	16	76	85	54
<b>II. Budpersonale.</b>									
16. Transportformenn ..	—	—	2	—	1	—	3	1	—
17. Sjøførere og ledsagere	1	—	1	—	2	—	4	5	2
18. Pengebrevbud .....	4	—	1	—	—	—	5	5	1
19. Budformenn .....	1	—	6	—	4	—	11	4	7
20. Vaktm., håndv. m. fl.	1	—	—	—	—	—	1	1	1
21. Postbud .....	1	—	1	—	14	1	17	20	18
22. Lokalbud .....	—	—	—	—	—	—	—	—	3
Sum 16—22	8	—	11	—	21	1	41	36	32
<b>III. Reisende personale.</b>									
23. Postfullmektiger ..	2	—	3	—	1	—	6	7	3
24. Overpostpakkmestere	—	—	4	—	—	—	4	3	5
25. Postekspeditører ..	—	—	—	—	1	—	1	—	—
26. Postpakkmestere ..	—	—	—	—	—	—	—	—	—
Sum 23—26	2	—	7	—	2	—	11	10	8
<b>I alt I—III</b>	<b>22</b>	<b>1</b>	<b>53</b>	<b>2</b>	<b>33</b>	<b>17</b>	<b>128</b>	<b>131</b>	<b>94</b>
<b>IV. Poståpnere og landpostbud.</b>									
27. Poståpnere .....	16	5	18	2	55	23	119	78	85
28. Poståpneriassistenter	—	—	—	—	1	—	1	1	1
29. Styrere av underkontorer II .....	1	—	—	—	1	—	2	1	2
30. Brevhusstyrere .....	6	—	—	—	14	6	26	27	15
31. Landpostbud .....	9	—	11	1	25	3	49	43	40
Sum 27—31	32	5	29	3	96	32	197	150	143
<b>I alt I—IV</b>	<b>54</b>	<b>6</b>	<b>82</b>	<b>5</b>	<b>129</b>	<b>49</b>	<b>325</b>	<b>281</b>	<b>237</b>

### Lønns- og tjenestebestemmelser.

Med virkning fra 1. januar 1958 er det innført gjennomgående lønnsansiennitet for tjenestemenn på hovedlønsregulativet.

Stortinget vedtok 25. april 1958 endel endringer i lønsregulativene og lønnsordningen for de offentlige tjenestemenn m. v. for tidsrommet 1. januar 1958—31. mai 1960. Endringene gikk bl. a. ut på:

Dyrtidstillegget, 10-prosenttillegget og 4½-prosenttillegget ble innregulert i regulativlønnen.

Det ble innført en ny lønnsklasse 6 i hovedlønsregulativet mellom de tidligere lønnsklassene 5 og 6.

Avansementstillegget ble gjort om til et ordinært 5. alderstillegg som utbetales etter 10 års tjeneste (lønnsansiennitet).

Den tidligere lønnsklasse 21 ble tatt ut av hovedlønsregulativet og ført over til sjefsregulativet.

Tjenestemenn i lønnsklassene 1—3 skal ha utbetalt et antesipert alderstillegg fra det tidspunkt de fyller 22 år.

For tjenestemenn under lønnsklasse 5 ble gjennomført visse opprykksordninger. Herunder ble 100 postbudstillinger flyttet opp i lønnsklasse 5 med tittel postbud i særklasse.

Stillinger fra og med lønnsklasse 5 i hovedlønsregulativet ble flyttet opp en lønnsklasse.

Den lønnsøkningen endringene førte med seg, ble gjennomført etappevis med en halvpart for tidsrommet 1. januar 1958—1. januar 1959, og den andre halvparten fra 1. januar 1959.

Paragrafene 3 og 4 i hovedlønsregulativets alminnelige bestemmelser ble endret.

Lønningene til poståpnere og landpostbud ble regulert noenlunde i samsvar med de endringene som ble gjennomført i hovedlønsregulativet. For poståpnere i poståpnerstillinger hvor lønnen var under lønnsklasse 5 i hovedregulativet, og dessuten for landpostbud, ble det gitt et lønnstillegg på 5 %. Antesiperte alderstillegg ved fylte 22 år og opprykksordning som omtalt foran ble til gjengjeld ikke gjort gjeldende for disse grupper.

Med virkning fra 1. juli 1958 ble det gjennomført endel endringer i lønsregulativet for poståpnere, bl. a. i poengberegningen. Poståpneriene blir fra nevnte dato klassifisert hvert annet år på grunnlag av posttrafikken i de nest foregående to kalenderår. Det ble innført alderstillegg i lønnsklassene P 9 og P 10, og poenggrensene fra og med lønnsklasse P 16 ble endret. Antall lønnsklasser i poståpnerregulativet ble redusert fra 29 til 27. Satsene for lokale- og assistansegodtgjørelse ble regulert fra 1. juli 1958.

I samsvar med bestemmelsene i punkt 9 i poståpnerregulativet ble poståpneriene og underpostkontorene II klassifisert pr. 1. juli 1958 på grunnlag av trafikk m. v. i kalenderårene 1956 og 1957.

Lønningene til kontorvikarer og kontorhjelper, dagarbeidere, poståpneriassistentvikarer og poståpnerihjelper ble med virkning fra 1. januar 1958 regulert i samsvar med lønsreguleringen for offentlige tjenestemenn m. v.

Med virkning fra 1. juli 1958 ble det bestemt at kontorvikarer og dagarbeidere skal innmeldes i Statens pensjonskasse fra den datoen de har utført ett års sammenhengende tjeneste i Postverket.

Stortingsvedtak av 5. mars 1957 om innlemming i Statens pensjonskasse av poståpnere eller landpostbud som er stasjonsholder i Telegrafverket, ble gjennomført fra 1. juli 1958. I samsvar med stortingsvedtaket kunne omtalte tjenestemenn oppnå medlemskap i Pensjonskassen fra 1. juli 1956 eller en senere dato før 1. juli 1958, mot å betale vanlig pensjonsinnskudd fra innmeldingsdatoen. Forutsetningen er at den samlede faste lønn for stillingene utgjør minst det beløp som svarer til den lønn som betinger status som offentlig tjenestemann i én av stillingene.

Med virkning fra 1. mai 1958 ble det inngått en ny overenskomst om lønns- og arbeidsvilkår for statsansatte rengjøringskvinner.

Den 18. november 1958 avsa Rikslønnsnemnda kjennelse i tvisten om indeksregulering av lønningene til statstjenestemenn. Kjennelsen gikk ut på at det fra 16. juli 1958 skulle gis et indekstillegg på 3,5 prosent av den uavkortede regulativlønnen til tjenestemenn lønnet etter hovedlønsregulativet eller sjefsregulativet, likevel maksimum kr. 600,— pr. år.

Tilsvarende indeksregulering ble foretatt av lønningene til poståpnere og landpostbud og overenskomstlønnet personale.

Lov om offentlige tjenestetvister av 18. juli 1958 trådte i kraft 5. september 1958. Fra samme dag ble lov om forhandlingsrett for stats-tjenestemenn m. v. av 6. juli 1933 opphevet.

Ved kgl. resolusjon av 17. januar 1958 ble det bestemt å nedsette en komité, Stedstilleggskomiteén, som på prinsipielt grunnlag skulle utrede spørsmålet om en geografisk differensiering av lønnen for arbeidstakere som får sin lønn fastsatt av statsmyndighetene.

På grunnlag av forhandlingsmøte 4. juli 1958 med Det norske Postmannslag, har Poststyret bestemt at postassistenter og postekspeditører (P) kan bli ansatt i postkasserer IV-stillinger.

Ordningen med forhøyde overtidssatser under jule- og nyttårstrafikken 1958—59 ble som en overgangsordning fra forrige jule- og nyttårstrafikk gjort gjeldende fra 10. desember 1958.

*Sykestatistikk.*

Texttabell E inneholder oppgaver over antall sykemeldinger og antall sykedager i de forskjellige personalgrupper.

Det er bare regnet med sykefravær med lønn. Søn- og helgedager som faller i sykefraværet, er regnet som sykedager. Fravær i inntil 3 måneder på grunn av svangerskap er ikke tatt med.

Det gjennomsnittlige antall sykedager pr. funksjonær er regnet ut etter antall funksjonærer ved slutten av året.

Lokalbud som etter gjeldende regler er offentlige tjenestemenn, er tatt med.

Sykedagenes prosentvise fordeling på årets måneder i 1958 stiller seg slik:

	Poststyret og Rev.ktr.	Distrikts- admini- strasjon	Kontor- personale	Reise- personale	Bud- og transport- personale	Fast reserve- personale	Tilsammen
	Pct.	Pct.	Pct.	Pct.	Pct.	Pct.	Pct.
Januar ....	12,7	36,9	12,3	16,7	12,3	9,8	12,4
Februar ...	10,4	8,5	9,8	9,9	12,1	9,7	10,8
Mars .....	9,1	7,1	9,8	11,4	10,3	8,5	9,9
April .....	6,6	2,8	9,0	8,8	8,8	6,3	8,4
Mai .....	6,8	5,7	8,4	6,9	7,3	5,7	7,5
Juni .....	8,0	7,1	7,1	6,6	6,3	5,9	6,7
Juli .....	6,0	0,7	6,3	4,9	6,4	6,3	6,2
August ....	5,4	1,4	5,4	5,8	7,0	6,5	6,2
September .	7,8	1,4	7,1	7,0	7,7	9,3	7,6
Oktober ...	9,4	0,7	8,6	7,8	9,3	11,4	9,1
November .	8,7	1,4	8,9	6,9	8,1	10,7	8,6
Desember .	9,1	26,3	7,3	7,3	4,4	9,9	6,6
	100,0	100,0	100,0	100,0	100,0	100,0	100,0

*Sykeutgifter.*

	1954 Kr.	1955 Kr.	1956 Kr.	1957 Kr.	1958 Kr.
Sykeutgifter i alt .....	2 200 000	2 400 000	2 750 000	3 050 000	3 100 000
Sykeutgifter pr. funksj.	485	510	560	590	560



Tabell E. Syke-

1	2	3	4	5	6	7	8	9	10
Grupper	Antall funksjonærer			Antall sykemeldinger			Antall sykedager		
	M	K	Tils.	M	K	Tils.	M	K	Tils.
<b>I. 1. Poststyret</b> .....	86	50	136	88	139	227	529	1 099	1 628
2. Postsparebanken .....	11	55	66	14	284	298	107	1 023	1 130
3. Postgirokontoret med anvisningskontrollen .....	25	315	340	12	1 881	1 893	99	8 415	8 514
4. Postverkets revisjons- kontor .....	18	2	20	29	9	38	112	237	349
Tilsammen:	140	422	562	143	2 313	2 456	847	10 774	11 621
<b>II. Distriktsadministrasjonen</b> .....	34	10	44	12	27	39	88	53	141
<b>III. Kontorpersonalet:</b>									
6. Postmestere .....	122	1	123	72	1	73	2 208	20	2 228
7. Avdelingssjefer .....	203	30	233	186	50	236	3 655	742	4 397
8. Postkasserere .....	185	108	293	131	240	371	1 376	2 333	3 709
9. Postfullmektiger I .....	129	37	166	130	41	171	1 296	826	2 122
10. Postfullmektiger II .....	202	43	245	239	135	374	2 369	1 220	3 589
11. Overpostpakkemestere .....	279	—	279	623	—	623	10 325	—	10 325
12. Postekspeditører (O) .....	43	5	48	51	8	59	599	196	795
13. Postekspeditører (P) .....	59	163	222	79	339	418	1 068	3 044	4 112
14. Postpakkemestere .....	205	—	205	409	—	409	5 582	—	5 582
15. Postassistenter .....	28	136	164	24	340	364	327	3 654	3 981
Kontorpersonalet tilsammen:	1 455	523	1 978	1 944	1 154	3 098	28 805	12 035	40 840
<b>IV. Budpersonalet:</b>									
16. Pengebrevbud, vakt- menn m. fl. ....	75	2	77	117	3	120	2 509	115	2 624
17. Budformenn .....	288	—	288	655	—	655	10 864	—	10 864
18. Postbud .....	833	9	842	1 999	12	2 011	20 536	248	20 784
19. Lokalbud .....	20	2	22	12	1	13	112	—	112
Budpersonalet tilsammen:	1 216	13	1 229	2 783	16	2 799	34 021	363	34 384
<b>V. Transportpersonalet:</b>									
20. Transportformenn .....	15	—	15	24	—	24	392	—	392
21. Sjåførere og ledsagere .....	325	—	325	688	—	688	9 141	—	9 141
Transportpersonalet tilsammen:	340	—	340	712	—	712	9 533	—	9 533
Bud- og transportpersonalet tilsammen:	1 556	13	1 569	3 495	16	3 511	43 554	363	43 917
<b>VI. Reisepersonalet:</b>									
22. Postfullmektiger .....	124	—	124	59	—	59	1 981	—	1 981
23. Overpostpakkemestere .....	66	—	66	59	—	59	1 370	—	1 370
24. Postekspeditører .....	62	—	62	42	—	42	949	—	949
25. Postpakkemestere .....	72	—	72	53	—	53	724	—	724
Reisepersonalet tilsammen:	324	—	324	213	—	213	5 024	—	5 024
Sum av gruppene III—VI	3 335	536	3 871	5 652	1 170	6 822	77 383	12 398	89 781
<b>VII. Reservepersonalet:</b>									
26. Res.posteksp., postelever, res.post.ass. og ktr.aspiranter	264	409	673	284	542	826	1 846	2 367	4 213
27. Reservepostbud og budaspiranter .....	334	—	334	803	—	803	5 441	—	5 441
Reservepersonalet tilsammen:	598	409	1 007	1 087	542	1 629	7 287	2 367	9 654
<b>I alt i 1958</b> .....	<b>4 107</b>	<b>1 377</b>	<b>5 484</b>	<b>6 894</b>	<b>4 052</b>	<b>10 946</b>	<b>85 605</b>	<b>25 592</b>	<b>111 197</b>
Tilsv. tall i 1957 .....	3 944	1 225	5 169	6 666	3 882	10 548	84 574	28 396	112 970
« « « 1956 .....	3 744	1 111	4 855	6 130	3 864	9 994	81 027	25 076	106 103
« « « 1955 .....	3 688	947	4 635	5 848	3 547	9 395	75 687	22 107	97 794

statistikk for 1958.

11	12	13	14	15	16	17	18	19	20	21	22	23	24	25
Gjennomsnittlig antall sykedager pr. sykemelding			Gjennomsnittlig antall sykedager pr. funksjonær											
			1955			1956			1957			1958		
			M	K	Tils.	M	K	Tils.	M	K	Tils.	M	K	Tils.
6,0	7,9	7,2	11,5	15,5	13,0	11,2	27,8	17,3	7,3	18,6	11,4	6,2	22,0	12,0
7,6	3,6	3,8	3,9	22,2	19,4	5,6	20,2	17,4	6,6	24,4	21,6	9,7	18,6	17,1
8,3	4,5	4,5	13,3	25,5	24,7	13,3	28,6	27,4	8,4	28,6	27,2	4,0	26,7	25,0
3,9	26,3	9,2	4,6	19,5	7,6	9,1	37,4	15,9	12,9	69,5	24,8	6,2	—	17,5
5,9	4,7	4,7	10,3	24,0	20,8	10,9	27,7	23,6	8,1	27,3	22,8	6,1	25,5	20,7
7,3	2,0	3,6	1,2	19,8	4,4	2,4	23,4	5,9	4,3	9,7	8,2	2,6	5,3	3,2
30,7	20,0	30,5	13,2	—	13,1	18,3	—	19,7	13,5	—	14,8	18,1	20,0	18,1
19,7	14,8	18,6	12,0	12,9	12,1	14,6	21,6	15,1	19,1	19,8	19,2	18,0	24,7	18,9
10,5	9,7	10,0	25,8	27,5	26,7	13,6	23,9	18,5	6,8	26,5	12,8	7,4	21,6	12,7
10,0	20,1	12,4	8,7	17,3	11,1	20,5	29,8	22,8	10,3	30,8	15,2	10,0	22,3	12,8
9,9	9,0	9,6	14,9	33,0	19,7	14,0	35,6	19,2	16,2	56,9	25,7	11,7	28,4	14,6
16,6	—	16,6	36,4	42,0	36,4	30,6	—	31,4	34,7	—	35,2	37,0	—	37,0
11,7	24,5	13,5	9,5	33,6	13,0	7,5	15,7	8,5	12,4	36,9	16,4	13,9	39,2	16,6
13,5	9,0	9,8	6,7	19,7	16,4	6,1	23,2	18,1	13,0	15,8	15,0	18,1	18,7	18,5
13,6	—	13,6	29,9	—	29,9	26,1	—	26,1	32,0	—	32,0	27,2	—	27,2
13,6	10,7	10,9	14,1	22,5	20,8	11,1	12,9	12,6	6,7	18,0	16,4	11,7	26,9	24,3
14,8	10,4	13,2	18,9	24,6	20,3	18,7	21,2	19,4	20,1	24,4	21,4	19,8	23,0	20,6
21,4	38,3	21,9	24,8	62,0	25,3	30,9	28,5	30,8	31,3	37,5	31,5	23,5	57,5	34,1
16,6	—	16,6	34,9	—	34,9	32,9	—	32,9	36,0	—	36,0	37,7	—	37,7
10,3	20,7	10,3	26,5	46,4	26,5	26,8	56,5	27,1	26,5	45,8	26,7	24,7	27,6	24,7
9,3	—	8,6	8,8	3,0	8,2	10,2	25,5	11,7	8,3	—	7,6	5,6	—	5,1
12,2	22,7	12,3	27,6	39,3	27,7	28,3	46,7	28,4	28,8	36,8	28,8	28,0	27,9	28,0
16,3	—	16,3	38,1	—	38,1	40,5	—	40,5	29,1	—	29,1	26,1	—	26,1
13,3	—	13,3	23,7	—	23,7	26,8	—	26,8	29,4	—	29,4	28,1	—	28,1
13,4	—	13,4	26,6	—	26,6	30,4	—	30,4	29,4	—	29,4	28,0	—	28,0
12,5	22,7	12,5	27,4	39,3	27,5	28,7	46,7	28,9	28,9	36,8	29,0	28,0	27,9	28,0
33,6	—	33,6	11,3	—	11,3	17,8	—	17,8	19,2	—	19,2	16,0	—	16,0
23,2	—	23,2	13,6	—	13,6	18,2	—	18,2	16,3	—	16,3	20,8	—	20,8
22,6	—	22,6	6,4	—	6,4	9,4	—	9,4	6,6	—	6,6	15,3	—	15,3
13,7	—	13,7	9,0	—	9,0	15,0	—	15,0	11,0	—	11,0	10,1	—	10,1
23,6	—	23,6	9,8	—	9,8	15,1	—	15,1	13,6	—	13,6	15,5	—	15,5
13,7	10,6	13,2	21,9	24,9	22,3	23,0	21,8	22,8	23,4	24,7	23,6	23,2	23,1	23,2
6,5	4,4	5,1	9,4	12,6	10,5	8,2	8,1	8,2	11,5	7,5	10,4	7,0	5,8	6,3
6,8	—	6,8	17,5	3,0	17,5	21,3	18,0	21,3	14,6	—	14,6	16,3	—	16,3
6,7	4,4	5,9	14,0	12,5	13,8	14,9	8,2	13,3	13,6	7,5	12,9	12,2	5,8	9,6
12,4	6,3	10,2	20,5	23,3	21,1	21,6	22,6	21,9	21,4	23,2	21,9	20,8	18,6	20,3
12,7	7,3	10,7	—	—	—	—	—	—	—	—	—	21,4	23,2	21,9
13,2	6,5	10,6	—	—	—	—	—	—	—	—	—	21,6	22,6	21,9
12,9	6,2	10,4	—	—	—	—	—	—	—	—	—	20,5	23,3	21,1

## C. Undervisningsvesenet.

### 1. Kontor- og reiseetaten.

#### Postelevkurs.

I 1958 ble det tatt inn 90 postelever på prøve, derav 17 kvinner.

Forkurs for postelever ble holdt på feriehemmet «Sundbakken» og Landsorganisasjonens skole «Sørmarka» i tiden 7. januar—27. februar, med henholdsvis 38 og 41 elever.

Korrespondansekurs 1. semester ble holdt våren og 2. semester høsten 1958 for de postelevne som deltok i forkursene samme år.

Korrespondansekurs 3. semester ble holdt våren 1958 for postelever som skulle inn på eksamenskurset samme høst. Eksamenskurset ble holdt på feriehemmet «Sundbakken» i tiden 28. august—10. desember 1958. Kurset startet med 33 deltakere. En elev måtte avbryte kurset på grunn av sykdom. De øvrige 32 gikk opp til eksamen og besto denne. Den gjennomsnittlige hovedkarakter ble 2,03. Elevene ble ansatt som reservepostekspeditører fra 1. januar 1959.

#### Høyere postkurs.

Skolekurs for 1. avdeling av det høyere postkurs ble holdt på Sjøstrand Bad i tiden 9. april — 6. juni 1958. 60 tjenestemenn deltok i kurset, og samtlige besto eksamen. 2 av deltakerne som tidligere ikke hadde eksamen i Internasjonal postgeografi og postdirigering, avla skriftlig prøve også i dette faget. Den gjennomsnittlige hovedkarakter for de øvrige 58 tjenestemenn ble 1,89.

#### Kontoraspirantkurs.

Skolekurset som startet på Frogner skole i Oslo den 2. september 1957, ble avsluttet med eksamen i januar 1958.

1 deltaker ble syk under eksamen og 1 måtte kontinuere i et enkelt fag. De øvrige 41 deltakerne besto eksamen med en gjennomsnittlig hovedkarakter på 1,88.

Deltakerne i dette kurset er rangert sammen med deltakerne i kontoraspirantkurset som ble holdt i tiden 11. februar—1. juni 1957, jfr. Norges Postverk 1957.

I tiden 7. januar—29. mars 1958 ble det på Sjøstrand Bad avviklet et eksamenskurs for 60 kontoraspiranter. Av disse måtte 1 avbryte kurset på grunn av sykdom. De øvrige 59 besto eksamen med en gjennomsnittlig hovedkarakter på 1,78.

I tiden 4. mars—31. mai ble det på «Sundbakken», Konglungen, avviklet et eksamenskurs for 43 kontoraspiranter. 1 måtte avbryte kurset på grunn av sykdom. De øvrige 42 besto eksamen med en gjennomsnittlig hovedkarakter på 1,98.

Nytt korrespondansekurs ble holdt i tiden 15. januar—2. mai 1958. På grunn av det store antallet av deltakere ble skolekurs holdt både på Sjøstrand Bad (29. august—5. desember) og på Frogner skole i Oslo (29. august—6. desember.)

Av de 104 deltakerne i skolekurset må 1 kontinuere i et enkelt fag. De øvrige 103 besto eksamen med en gjennomsnittlig hovedkarakter på 1,79.

Et kontoraspirantkurs som ble satt i gang med korrespondanseundervisning høsten 1958, vil bli avsluttet med skolekurs i tiden mars/juni 1959.



Kurset har pr. 31. desember 1958 89 deltakere. I alt er det i 1958 uteksaminert 246 postassistenter.

## 2. Budetaten.

### Budasp irantkurs.

Det kurset som tok til i september 1957, ble avsluttet med eksamen i april 1958. 141 kandidater fremstilte seg til eksamen. 9 besto ikke prøven. 5 måtte kontinuere i et enkelt fag. Av disse besto 4 prøven. Dårligste karakter for å bestå eksamen var satt til 3,75. Den gjennomsnittlige hovedkarakter for dem som besto eksamen var 1,96.

Budasp irantkurset 1958—59 tok til i september 1958 med i alt 273 deltakere, hvorav 105 konstituerte reservepostbud fra Oslo. Som følge av militærtjeneste etc. var også endel ført over fra tidligere kull. Ved utgangen av 1958 hadde endel av dem som begynte på kurset, fått utsettelse på grunn av militærtjeneste etc.

Eksamen for dette kurset vil bli holdt i april 1959.

### Sortererkurs.

I mars 1958 ble det satt i gang sortererkurs med 22 deltakere ved Oslo postkontors budavdeling. Innen eksamen i sortering ble holdt høsten 1958, hadde 8 deltakere trukket seg. Av de øvrige 14 besto 9 sorteringsprøven.

Karakteren i sortering er et poengtall som uttrykker antall riktig sorterte sendinger pr. time (netto). Laveste poengtall for å bestå prøven er 1 300.

Gjennomsnittskarakteren for dem som besto sorteringsprøven, ble 1 662 poeng.

Våren 1959 vil det bli holdt eksamensprøver i Postreglement (utdrag), Taksering og Lokalrutegeografi for deltakerne i kurset.

### Postpakkmesterkurs.

Postpakkmesterkurset 1957—59 fortsatte som korrespondansekurs i hele 1958. Kurset som pr. 31. desember 1958 har 57 deltakere, vil bli avsluttet med et skolekurs på Sjøstrand Bad i tiden januar—februar 1959.

På grunnlag av opptakingsprøve våren 1958 ble det tatt ut 66 mann som deltok i et begynnerkurs på «Skiphelle», Drøbak, i tiden 5.—30. sept. 1958. Resten av året har deltakerne hatt korrespondanseundervisning. Med deltakere som er ført over fra tidligere kurs har kurset 72 deltakere pr. 31. desember 1958. Det er planlagt avsluttet med et skolekurs fra begynnelsen av januar 1960.

På grunnlag av prøvetjeneste ved Oslo postkontor i januar—februar 1958, ble det antatt 76 elever til et ekstraordinært pakkmesterkurs 1958—59 i Oslo.

Forkurs ble holdt på Frogner skole i tiden 6. mars—1. april. I forkurset deltok 83 elever (de 76 som er nevnt foran + 7 som hadde prøvetjeneste til 15. mai). 1 ble kalt inn til repetisjonsøvelse under forkurset og ble overført til et senere kurs. Av de 7 som hadde prøvetjeneste til 15. mai, ble 6 antatt til elever etter prøvetjenestens slutt.

Under korrespondansekurset etter forkurset er 1 elev overført til et senere kurs p.g.a. militærtjeneste, 5 er sluttet og 5 har strøket i en del eksamen i innenriksk postgeografi.

Kurset har pr. 31. desember 1958 70 deltakere som fortsetter korrespondanseundervisningen, og det avsluttes med et skolekurs våren 1959.

### 3. Poståpnere.

#### Poståpnerkurs.

Korrespondansekurset for poståpnere 1957—58, som tok til i september 1957, ble avsluttet med eksamen i mai 1958. 45 deltakere fremstilte seg til eksamen. 1 av deltakerne måtte avbryte eksamen på grunn av sykdom, og 41 besto prøven.

Poståpnerkurset 1958 tok til i januar 1958, og ble avsluttet med eksamen i november 1958. 27 deltakere fremstilte seg til eksamen. 1 deltaker måtte avbryte eksamen på grunn av sykdom. 25 besto prøven. Til kurset var det også gitt adgang til deltakelse for et antall frivillige, og 58 gjennomgikk kurset.

Poståpnerkurset 1958—59 tok til i september 1958, med pliktige og frivillige deltakere. De pliktige deltakerne skal fremstille seg til eksamen i mai 1959.

I forbindelse med poståpnereksamen i mai og november ble det også holdt poståpnermøter med foredrag m. v. Til disse møtene, som arrangeres av distriktssjefene, var foruten eksamensdeltakerne også innbudt andre poståpnere i de respektive distrikter.

#### Oppgave over postelever og eksamensresultater.

År	Postelever			Deltakere i eksamener			Bestått post-eksamen		
	M.	K.	Tils.	M.	K.	Tils.	M.	K.	Tils.
1946 .....	219	41	260	49	22	71	47	22	69
1947 .....	199	26	225	76	23	99	73	23	96
1948 .....	148	19	167	118	11	129	114	11	125
1949 .....	187	25	212	49	8	57	49	8	57
1950 .....	162	24	186	47	8	55	47	8	55
1951 .....	139	24	163	52	7	59	52	7	59
1952 .....	108	25	133	37	5	42	36	5	41
1953 .....	98	23	121	26	9	35	26	9	35
1954 .....	93	18	111	29	9	38	29	9	38
1955 .....	87	15	102	20	4	24	20	4	24
1956 .....	82	15	97	24	3	27	24	3	27
1957 .....	140	23	163	26	4	30	26	4	30
1958 .....	168	29	197	28	4	32	28	4	32

Oppgave over deltakere som har bestått eksamen ved det høyere postkurs.

År	1ste avdeling			2den avdeling		
	M.	K.	Tils.	M.	K.	Tils.
1953 .....			62			59
1954 .....			65			111
1955 .....						111
1956 .....	56	4	60	47	4	51
1957 .....				53	4	57
1958 .....	58	2	60			

### D. Reisebidrag til posttjenestemenn.

Bevilgningen for 1957—58 til stipendier til studiereiser, kr. 20 000, ble fordelt på 8 tjenestemenn.

### E. Postmuseet.

Postmuseet flyttet ved årsskiftet 1957—58 inn i nytt lokale — den tidligere overlyssal over Oslo postkontors publikumshall. Lokalets gulvflate er noe større enn gulvflaten i de tidligere lokaler, men der hadde man til disposisjon 8 tverrvegger, hver på ca. 8 m × 4 m, som ble benyttet på begge sider til utstilling av gjenstander og til bilder. Den økte gulvflate i det nye museumslokale betyr således ikke at plassforholdene bedres nevneverdig. Mangelen på tverrvegger har man søkt å råde bot på ved montering av tverrgående jernkonstruksjoner for utstilling av frimerker, bilder m. v. I forbindelse med flytningen ble utstillingsmontrer m. v. reparert og pusset opp.

Monteringsarbeidet krevde noe lengre tid enn beregnet. Gjenåpningen av museet kunne derfor ikke finne sted før 9. juni 1958. Postdirektøren ga ved anledningen en mottakelse for bl. a. dagspressen.

Museet har i 1958 vært åpent for besøkende 113 dager.

Samlet antall besøkende var 1 955, derav 193 utlendinger fra 26 land i og utenfor Europa.

Postmuseet har i 1958 deltatt i følgende internasjonale frimerkeutstillinger:

1. Twin City Philatelic Society's utstilling i St. Paul, Minn., 9.—11. mai i anledning av staten Minnesotas 100 års jubileum.
2. Verdensutstillingen i Bruxelles. — Norges dag 20. mai.
3. «EXUP VIII» i Montreal, Que., 18.—21. september.
4. «NAPOLI 58» 4.—12. oktober i anledning av 100 års jubileet for utgivelsen av det første frimerke i kongeriket Napoli.
5. «CENTROM» i Bucuresti 15. november—15. desember i anledning av 100 års jubileet for utgivelsen av det første frimerke i fyrstedømmet Moldau.

Postmuseet har i 1958 hatt 62 filmutlån til 31 låntakere. Museets styrer har i årets løp holdt en rekke foredrag i filatelistklubber m. v. om staten Israel, ledsaget av film og lysbilder.

Et par postale fargefilmer er under innspilling og ventes ferdige i løpet av 1959.

Det er i årets løp ervervet forskjellige norske frimerkeobjekter, vesentlig helark av eldre dato.

Postmuseets fond var pr. 31. desember 1958 på kr. 48 879,90.

## IV. Postførselen.

## A. Postrutene.

Lengden av postrutene og det tilbakelagte antall kilometer i rutene innenlands stiller seg i 1958 slik sammenliknet med 1952 og 1957:

	Rutenes lengde			Tilbakelagte kilometer		
	1952	1957	1958	1952	1957	1958
	Km	Km	Km	1000 km	1000 km	1000 km
Jernbaneruter .....	4 500	4 500	4 500	9 541	10 106	10 223
Skipsruter .....	71 700	75 600	— <sup>1)</sup>	10 485	10 878	— <sup>1)</sup>
Bipostruter .....	45 000	53 300	53 800	12 950	15 995	16 600
Landpostbudruter ...	51 600	56 000	57 200	10 141	11 723	12 233
Luftpostruter .....	3 900	—	—	642	—	—
Tilsammen ....	176 700	189 400	—	43 759	48 702	—

## 1. Jernbaneruter.

Pr. 30. juni 1958 var den samlede lengde av jernbaner 4 460 km. Av disse var 4 396 km statsbaner og 64 km privatbaner.

Det samlede antall tilbakelagte kilometer i jernbanepostrutene er for 1958 beregnet til 10 223 000 en stigning på 117 000 km = 1,2 % fra 1957.

<sup>1)</sup> Oppgave innhentes bare hvert femte år.

Med hensyn til fremsendingsmåten stiller forholdet seg for de 5 siste år slik:

Jernbanepostruter <sup>1)</sup>	Tilbakelagte kilometer				
	1954	1955	1956	1957	1958
Med postekspedisjon	5 113 000	5 192 000	5 179 000	5 400 000	5 518 000
Togpost 1 .....	787 000	769 000	745 000	702 000	808 000
—« 2 .....	594 000	618 000	603 000	663 000	646 000
—« 3 .....	—	—	—	—	34 000
—« 4 .....	524 000	568 000	619 000	585 000	397 000
Som ilgods .....	2 595 000	2 562 000	2 593 000	2 756 000	2 820 000
Tilsammen ....	9 613 000	9 709 000	9 739 000	10 106 000	10 223 000

Gjennomsnittlig postfremsending pr. dag på hver km driftslengde:

Jernbanepostruter	Tilbakelagte kilometer				
	1954	1955	1956	1957	1958
Med postekspedisjon ....	3,13	3,19	3,16	3,30	3,39
Annen fremsendingsm. ...	2,76	2,78	2,79	2,87	2,89
Tilsammen ....	5,89	5,97	5,95	6,17	6,28

<sup>1)</sup> Togpost 1. d. e. konduktørpost med verdi.

« 2 « « —« uten «

« 3 « « post som legges i konduktørvognen i reoler eller låsferdige skap (skappost).

« 4 « « post som legges i postkasser i eller utenpå togene (kassepost).

## 2. Bipostruter.

Nedenstående tabell gir en oversikt over bipostrutenes antall, lengde, turtall og tilbakelagt veilengde i 1958, sammenstillet med tallene for endel tidligere år.

År	Antall bipostruter	Rutenes lengde (frem og tilbake)	Antall turer pr. år i alt	Tilbakelagt veilengde
		Km		Km
1923 .....	551	21 700	99 400	3 670 000
1927 .....	532	21 400	104 200	3 970 000
1932 .....	564	25 100	125 100	5 056 000
1937 .....	611	30 000	150 900	7 322 000
1942 .....	641	32 900	143 800	7 305 000
1947 .....	688	36 700	173 400	9 371 000
1952 .....	804	45 000	227 600	12 950 000
1954 .....	822	45 800	225 400	13 755 000
1955 .....	826	46 100	230 000	13 901 000
1956 .....	832	46 900	237 300	14 403 000
1957 .....	935	53 300	260 000	15 995 000
1958 .....	941	53 800	276 800	16 600 000

Sammenliknet med 1957 er antallet av bipostruter i 1958 steget med 6, rutenes samlede lengde er steget med 500 km = 0,9 %, og det tilbakelagte antall kilometer med 605 000 = 3,8 %.

Postgangens hyppighet i bipostrutene stiller seg slik:

Antall turer pr. uke	Antall ruter						Pct.
	1937	1942	1947	1952	1957	1958	
1 .....	83	74	48	32	43	58	6
2 .....	51	83	82	65	73	64	7
3 .....	121	146	189	106	118	114	12
4 .....	34	37	37	56	63	55	6
5 .....	12	20	20	22	26	24	3
6 .....	256	241	303	434	493	503	53
over 6 .....	54	40	59	89	119	123	13
Antall ruter i alt	611	641	688	804	935	941	100
Gj.snittlig antall turer pr. uke ..	4,9	4,4	5,0	5,6	5,6	5,9	

## 3. Landpostbudruter m. v.

I tiden 15.—28. oktober 1958 ble det tatt opp særstatistikk over postmengden m. v. i landpostbudrutene.

Statistikken omfatter samtlige landpostbudruter eksklusive sesongrutene. Dessuten ble lokalbudrutene ved poståpneriene tatt med.

Resultatet av statistikken i 1958 stiller seg som følger sammenliknet med resultatene fra endel tidligere år:

År	Antall landpostbudruter	Rutenes lengde (frem og tilbake)	Tilbake-lagt vei-lengde	Postgangens hyppighet		Postmengde			Postens netto-vekt
				Antall turer pr. år	Gj.sn. pr. rute ukentlig	Ut-levert under-veis	Mottatt under-veis	Til-sammen	
		Km	Km			1000	1000	1000	mill. kg
1922	2 057	44 800	7 913 000	399 000	3,7	..	..	..	..
1924	1 965	42 600	8 000 000	372 000	3,6	..	..	57 000	..
1927	1 823	40 800	6 800 000	322 000	3,4	54 010	5 350	59 360	2,5
1932	1 861	41 800	7 110 000	339 000	3,5	51 230	5 030	56 260	2,3
1937	1 956	43 100	7 730 000	367 000	3,8	63 130	6 280	69 410	3,0
1942	1 987	43 500	7 972 000	380 000	3,8	78 630	12 150	90 780	3,5
1947	2 105	45 900	8 741 000	421 000	4,0	114 400	10 750	125 150	5,4
1952	2 361	51 600	10 141 000	473 000	4,0	120 400	10 700	131 100	5,6
1958	2 497	57 200	12 233 000	542 000	4,3	124 900	10 500	135 400	5,9
Stig-ning fra 1952	136	5 600	2 092 000	69 000	—	4 500	÷ 200	4 300	0,3
i %	5,8	10,9	20,6	14,6	—	3,7	÷ 1,9	3,3	5,4

Som det går frem av oppstillingen, er antallet av ruter gått opp med 136, fra 2 361 i 1952 til 2 497 i 1958, dvs. med 5,8 %.

Rutelengden er økt med 5 600 km, fra 51 600 km i 1952 til 57 200 km i 1958, en økning på 10,9 %.

Det tilbakelagte antall km i rutene viser en oppgang på 2 092 000 km = 20,6 %, fra 10 141 000 km i 1952 til 12 233 000 km i 1958. Den prosentvis større stigning her enn i rutelengden skyldes den utvidelse av turantallet som er foretatt i mange eldre ruter.

I 1958 ble således 61,0 % av samtlige ruter utført med 4 turer eller mer pr. uke. De tilsvarende tall for 1952 og 1947 var henholdsvis 46,5 % og 39,1 %.

Det gjennomsnittlige antall turer ukentlig pr. rute gikk opp fra 4,0 i 1952 til 4,3 i 1958.

Etterfølgende oppstilling viser hvordan rutene fordeler seg etter antall turer pr. uke:

Antall turer pr. uke	Antall ruter				
	1958	1952	1947	1942	1937
Mindre enn 1 tur .....	2	4	3	8	5
1 tur .....	27	23	21	27	39
2 turer .....	150	293	312	355	378
3 » .....	796	943	945	883	857
4 » .....	443	264	148	128	130
5 » .....	127	91	77	85	82
6 » .....	952	735	538	456	422
Mer enn 6 turer .....	0	8	61	45	43
I alt .....	2 497	2 361	2 105	1 987	1 956

Befordringsmåten i landpostbudrutene m. v. i 1958 stiller seg slik:

Sykkel/motorsykkel .....	1 652
Bil .....	475
Båt .....	90
Gang .....	105
Sykkel/gang .....	105
Sykkel/båt .....	39
Bil/båt .....	1
Båt/gang .....	28
Hest/rein .....	2

I alt 2 497

Av de bilene som ble brukt i 1958, var 344 rutegående og 131 engasjert bare for postføringen.

Den sterke stigning i utgiftene gir seg også utslag i de beregnede utgifter pr. voksen innbygger i rutene, pr. sending og pr. tilbakelagt km.

Gjennomsnittsutgiftene i 1958 sammenliknet med endel tidligere år stiller seg slik:

	1958	1952	1947*)	1942	1937
Pr. voksen innbygger i rutene	Øre 2 321	Øre 1 314	Øre 823	Øre 400	Øre 378
Pr. befordret postsending ....	12,3	7,9	5,2	3,2	3,5
Pr. tilbakelagt km .....	136	102	75	37	32

\*) Før 1947 ble utgiftene til reguleringstillegg ikke tatt med i beregningen.

Postmengden i landpostbudrutene gikk opp med 4 300 000 sendinger = 3,3 % fra 131 100 000 sendinger i 1952 til 135 400 000 sendinger i 1958.

Pengeomsetningen i landpostbudrutene i 1958 var ca. 503 380 000 kroner.

Frimerkesalget utgjorde ca. 1 976 000 kroner mot ca. 1 701 000 kroner i 1952.

Om fordeling av landpostbudrutene, postmengden, utgiftene m. m. på de enkelte postdistrikter, se teksttabellene 3 a, b, c og d.

Antallet av *ikke-postførende rutebiler* og *skip* hvor postkasse er anbrakt, utgjorde i 1958 henholdsvis 37 og 14. Med disse transportmidler ble det sendt 340 000 vanlige brevpostsendinger. Postførselsbidraget var ca. kr. 4 709.

For *skipspostrutenes*, *bipostrutenes* og *landpostbudrutenes* vedkommende tas det opp særstatistikk hvert 5. år. Særstatistikk vedkommende skipspostruter og bipostruter ble tatt opp for året 1957, jfr. poststatistikken for 1957, sidene 32—36.

Tabell 3 b. Postmengden

Postdistrikter	Utlevert underveis								
	Vanlige brevpostsend. m.v.	Blad og tidsskrifter	Bokførte sendinger						Tilsammen
			Rek.	Verdi	Pakker	Post-anv.	Utkort	Uttak	
	1000 stk.	1000 stk.							1000 stk.
1. postdistrikt	2 688	4 487	9 600	1 500	5 700	7 600	22 500	100	7 222
2. »	14 150	30 368	72 800	10 900	54 700	39 300	171 700	600	44 868
3. »	6 976	11 492	26 700	3 800	32 500	19 600	83 400	1 000	18 635
4. »	3 452	7 839	10 600	1 700	8 100	10 100	30 400	100	11 352
5. »	4 073	6 136	28 500	3 900	37 800	33 700	107 600	500	10 421
6. »	7 700	14 983	50 500	9 300	58 900	59 900	158 900	500	23 021
7. »	2 048	3 263	20 100	2 600	19 600	20 800	50 800	100	5 425
8. »	1 366	2 512	16 200	2 300	10 700	19 000	29 700	100	3 956
I alt	42 453	81 080	1000 stk. 235	1000 stk. 36	1000 stk. 228	1000 stk. 210	1000 stk. 655	1000 stk. 3	124 900
Tilsv. tall 1952	36 864	81 701	530		357	908			120 360
» » 1947	37 445	75 292	1 201		466	..			114 404



Tabell 3 a. Antallet av landpostbudruiter med fordeling etter antall turer pr. uke, rutelengde, tilbakelagte km m. m.

Postdistrikter	Antall personer over 18 år bosatt i rutene	Antall ruter									Lengde frem og tilbake i km	Tilbakelagte km i løpet av året
		I alt	fordelt etter antall turer pr. uke.									
			Min-dre enn 1	1	2	3	4	5	6	Mer enn 6		
1. postdistrikt	46 000	58	—	—	3	1	—	54	—	1 230	358 000	
2. »	230 000	560	—	2	8	46	73	53	378	13 100	3 531 000	
3. »	113 000	293	—	1	7	55	66	6	158	6 540	1 574 000	
4. »	65 000	277	—	1	12	105	33	7	119	7 500	1 466 000	
5. »	67 000	419	—	2	38	184	102	4	89	7 260	1 387 000	
6. »	133 000	540	—	12	19	212	115	52	130	11 700	2 408 000	
7. »	38 000	207	—	6	41	109	37	3	11	5 770	883 000	
8. »	27 000	143	2	3	25	82	16	2	13	4 080	626 000	
Tilsammen	719 000	2 497	2	27	150	796	443	127	952	57 180	12 233 000	
Tilsv. tall 1952	787 000	2 361	4	23	293	943	264	91	735	8	51 635	10 141 000
» » 1947	791 000	2 105	3	21	312	945	148	77	538	61	45 940	8 741 000

m. v. i landpostbudrutene.

Vanlige brevpost-send.	Mottatt underveist								Post-mengde i alt	Samlet vekt (netto)	Fri-merke-salg	Penge-om-setning
	Bokførte sendinger											
	Rek.	Verdi	Pakker	Post-anv.	Innkort	Inn-skudd	Opp-krevde inkass.	Til-sammen				
1000 stk.								1000 stk.	1000 stk.	1000 stk.	1000 kr.	1000 kr.
515	4 100	900	1 800	6 200	34 300	1 200	12 500	576	7 798	360	109	16 696
2 890	33 400	16 200	18 000	45 500	314 100	1 700	125 100	3 444	48 312	2 008	709	167 404
1 325	15 100	3 700	12 700	23 000	111 600	1 200	43 700	1 536	20 171	904	226	57 552
707	5 600	1 200	3 000	11 400	38 800	100	24 900	792	12 144	535	108	20 601
779	12 500	1 800	13 200	28 400	89 700	1 900	24 500	951	11 372	469	187	64 694
1 760	26 600	7 700	28 400	56 200	213 400	1 300	78 400	2 172	25 193	1 151	422	126 786
555	11 200	2 900	7 900	21 600	44 700	400	20 300	664	6 089	296	119	32 096
307	8 500	1 600	4 000	11 700	23 400	200	8 600	365	4 321	201	96	17 551
8 838	1000 stk. 117	1000 stk. 36	1000 stk. 89	1000 stk. 204	1000 stk. 870	1000 stk. 8	1000 stk. 338	10 500	135 400	5 924	1 976	503 380
9 034	350	150			1 178			10 712	131 072	5 634	1 701	..
9 851	898	..			..			10 749	125 153	5 375	1 533	..

Tabell 3 c. Fordeling av utgiftene.

Postdistrikt	Grunnlønn + alders- tillegg	Pers. tillegg	Bære- hjelp- tillegg	Syssel- godtgj.	Bil- godtgj.	Kjøre- godtgj.	Båt- godtgj.	Telle- penger	Andre godtgj.	Beta- ling etter kon- trakt	I alt
	Kr.	Kr.	Kr.	Kr.	Kr.	Kr.	Kr.	Kr.	Kr.	Kr.	Kr.
1. postdistrikt	530 200	9 500	14 900	5 000	38 600	—	—	2 800	5 000	—	606 000
2. »	3 989 400	199 900	105 000	67 000	182 600	—	1 700	24 900	14 300	81 200	4 666 000
3. »	1 685 100	84 700	15 700	24 900	101 300	—	3 800	9 600	10 100	76 800	2 012 000
4. »	1 038 500	82 600	6 400	19 600	10 800	—	6 800	3 600	3 300	130 400	1 302 000
5. »	1 403 400	66 300	1 200	22 600	13 600	—	26 000	11 000	5 300	91 600	1 641 000
6. »	2 762 300	120 300	18 900	45 500	142 200	—	12 100	19 400	17 400	80 900	3 219 000
7. »	883 900	54 500	3 700	19 400	33 800	—	17 500	5 200	500	44 500	1 063 000
8. »	580 400	35 800	1 600	11 000	8 000	1 100	1 100	2 900	1 500	15 600	659 000
I alt	12 873 200	653 600	167 400	215 000	530 900	1 100	69 000	79 400	57 400	521 000	15 168 000 <sup>1)</sup>

1) Hertil kommer vikarutgifter kr. 1 519 000.

Tabell 3 d. Utgifter pr. voksen innbygger, pr. sending og pr. tilbakelagt km.

Postdistrikt	Utgifter i alt	Utgifter		
		pr. voksen innbygger	pr. sending	pr. tilbakelagt km
	Kr.	Kr.	Øre	Øre
1. postdistrikt	606 000	13,17	7,8	169
2. »	4 666 000	20,29	9,7	132
3. »	2 012 000	17,81	10,0	128
4. »	1 302 000	20,03	10,7	89
5. »	1 641 000	24,49	14,4	118
6. »	3 219 000	24,20	12,8	134
7. »	1 063 000	27,97	17,5	120
8. »	659 000	24,41	15,3	105
I alt	15 168 000 <sup>1)</sup>	23,32	12,3	136
Tilsvarende tall 1952	9 459 000 <sup>2)</sup>	13,14	7,9	102
Tilsvarende tall 1947	5 953 000 <sup>3)</sup>	8,23	5,2	75

1) Hertil kommer vikarutgifter kr. 1 519 000

2) » » » » 879 000

3) » » » » 560 000

## 4. Luftpostruter.

Førsel av post med fly innenriks i året 1958.

Følgende strekninger ble trafikert:

	Tidsrom
Oslo—Kristiansand S.—Stavanger .....	Hele året
Oslo—Stavanger .....	» »
Oslo—Bergen .....	» »
Stavanger—Bergen .....	» »
Stavanger—Bergen—Ålesund—Trondheim .....	Fra 7/6
Oslo—Ålesund .....	Fra 7/6
Oslo—Røros—Trondheim .....	15/5—30/9
Oslo—Trondheim—Bodø—Bardufoss .....	Hele året
Oslo—Bodø .....	7/6—19/7
Bodø—Narvik .....	16/3—1/11
Bodø—Gravdal—Svolvær—Narvik .....	16/6—13/9
Bodø—Harstad .....	16/3—1/11
Narvik—Harstad .....	16/3—1/11
Harstad—Tromsø .....	16/3—4/10
Tromsø—Alta—Hammerfest—Vadsø—Kirkenes ..	28/4—4/10

Det ble tilsammen befordret 1 221 362 kg post til en samlet utgift av kr. 2 329 545.

Tabell F. Luftpostruter innenriks. Postmengde og utgifter fordelt på de forskjellige slags postsaker.

År	Brev		Korsbånd		Blad		Pakkepost		I alt	
	Kg	Kr.	Kg	Kr.	Kg	Kr.	Kg	Kr.	Kg	Kr.
1954 ...	264 516	631 381	680	382	203 893	289 246	15 286	33 611	484 375	954 620
1955 ...	339 146	769 604	460	260	305 500	493 024	18 002	40 787	663 108	1 303 675
1956 ...	446 476	959 588	653	408	349 260	577 323	23 280	51 908	819 669	1 589 227
1957 ...	525 962	1 131 838	986	796	470 867	732 966	31 839	61 810	1 029 654	1 927 410
1958 ...	578 509	1 277 818	1 273	906	606 938	978 303	34 642	72 518	1 221 362	2 329 545

Tabell G. Sendt luftpost til utlandet i 1958.

Ruter	Tidsrom	Postens vekt				
		Brev	Kors- bånd	Blad	Pakke- post	I alt
SK Oslo—Gøteborg— København .....	April—sept.	Kg 1 229	Kg 139	Kg 102	Kg 22	Kg 1 492
SK Oslo—Gøteborg— København—Ham- burg .....	Okt.—des.	8 019	1 540	1 613	1 393	12 565
SK Oslo—Gøteborg— København—Frank- furt—München ....	Jan.—mars	10 819	1 002	1 053	1 138	14 012
SK Oslo—København ..	Jan.—des.	55 445	3 888	2 924	8 890	71 147
SK Oslo—København— Hamburg .....	Febr.—sept.	20 641	2 531	4 420	3 962	31 554
SK Oslo—København— Frankfurt— München .....	April—des.	31 160	2 897	4 130	4 333	42 520
SK Bergen—Stavan- ger—Kr.sand S.— Ålborg—Køben- havn .....	Jan.—mars + sept.—des.	2 435	26	5	63	2 529
SK Bergen—Stavan- ger—København ...	April—aug.	803	7	3	12	825
SK Kr.sand S.—Ål- borg—København ..	April—aug.	287	1			288
SK Oslo—Stockholm ..	Jan.—des.	9 803	126	902	89	10 920
SK Oslo—Stavanger— London .....	Jan.—mars + nov.—des.	7 265	501	342	1 060	9 168
SK Oslo—Bergen— Stavanger—London	April—okt.	9 858	479	507	727	11 571
SK Oslo—Stavanger— Amsterdam .....	Jan.—mars	329	57	95	34	515
SK Stavanger—Amster- dam .....	April—des.	332	10	5		347
SK Oslo—Bergen— Stavanger—Glas- gow—New York ...	Jan.—des. <sup>2)</sup>	14 544	3 538	1 538	3 733	23 353
LL Oslo—Reykjavik ...	Febr.—des.	159	10	138	43	350
LL Stavanger—Glas- gow—Reykjavik— New York .....	Jan.—des. <sup>3)</sup>	730	134	199	86	1 149
FI Oslo—Reykjavik ...	Jan.—des.	263	31	200	78	572
BEA Oslo—Stockholm	Jan.—des.	702	4	8	43	757
BEA Oslo—London ....	Jan.—des.	3 777	282	179	481	4 719
KLM Oslo—Kr.sand S.— Amsterdam .....	April—okt.	496	46	21	154	717
KLM Kr.sand S.— Amsterdam .....	Jan.—mars + nov.—des.	18				18
PAA Oslo—Reykjavik— New York .....	Jan.—des.	7 516	1 844	900	1 217	11 477
Post med tog fra Norge til utlandet og vi- dere med fly .....	Jan.—des.	3 677	186	113	192	4 168
Post fra norske marine- og hvalfangstfar- tøyer i utlandet ....	Mars—april + juni—nov.	66				66
Tilsammen		190 373 <sup>1)</sup>	19 279	19 397	27 750	256 799
Tilsv. tall i 1957 .....		181 900	18 257	13 847	23 723	237 727
» » » 1956 .....		166 262	15 225	12 549	19 978	214 014
» » » 1955 .....		156 935	13 028	12 900	17 045	199 908

1) Herav er 1 218 kg 5-grams brev.

2) Oslo—Glasgow i tidsrommet jan.—okt. Oslo—New York i tidsrommet jan.—des. Bergen—Glasgow i tidsrommet juni—okt. Bergen—New York i tidsrommet juni—sept. Stavanger—Glasgow—New York i tidsrommet juni—sept.

3) Stavanger—Glasgow i tidsrommet aug.—sept.

### B. Postførselsutgiftene.

Utgiftene til postførsel har for nedennevnte budsjettår stillet seg i beløp og i prosent av Postverkets samtlige utgifter slik:

1938—39	1954—55	1955—56	1956—57	1957—58
Kr.	Kr.	Kr.	Kr.	Kr.
10 028 000	26 578 000	26 519 000	30 919 000	32 827 000
28%	19%	17%	17%	16%

For de to siste budsjettår fordeler utgiftene seg på de forskjellige slags postførselsmåter slik:

	Budsjettår		Økning
	1956—57	1957—58	1957—58
	Kr.	Kr.	Kr.
Bipostruter .....	2 743 000	2 904 000	161 000
Jernbaner .....	9 396 000	10 716 000	1 320 000
Skip .....	9 647 000	10 202 000	555 000
Til og fra jernbaner, skip og fly	379 000	413 000	34 000
Med fly innenlands .....	1 674 000	2 026 000	352 000
Med fly utenlands .....	2 514 000	2 760 000	246 000
Transittutgifter .....	4 566 000	3 806 000	÷ 760 000
Tilsammen .....	30 919 000	32 827 000	1 908 000

Utgiftene inkl. dyrtidstillegg til *landpostbud* er ikke regnet med i oversikten. Disse utgiftene har vært:

1938—39	1954—55	1955—56	1956—57	1957—58
Kr.	Kr.	Kr.	Kr.	Kr.
2 949 000	11 097 000	12 508 000	14 423 000	18 007 000

### C. Svalbard.

Postforbindelsen med Svalbard har i *sesongen* 1958 vært utført av D/S «Lyngen» og «Store Norske»s kullskip samt fly. Antall anløp av postførende skip ved Longyearbyen har vært 46.

*Longyearbyen* og *Ny-Ålesund* poståpnerier var begge i virksomhet i sesongen 1958.

Frimerkeinntektene utgjorde kr. 46 235 og utgiftene i alt beløper seg til ca. 65 900. Herav vedkommer ca. kr. 10 300 utgifter til posttransporten.

I *vinterhalvåret* opprettholdes en provisorisk telegramanvisningstjeneste og postsparebanktjeneste.

#### 1. Post til Svalbard

Sesong	Vanl. br.post-send.	Rek. send.	Verdi-brev	Verdi-pakker	Vanl. pakker	Postan-visninger		Postgiro		Blad
	Ant.	Ant.	Ant.	Ant.	Ant.	Ant.	Kr.	Ant.	Kr.	Ant.
1939	33 900	541	145	22	2 354	79	8 200	—	—	40 300
1949	1) —	1 109	166	24	4 444	93	70 500	18	3 900	25 100
1950	—	1 023	159	17	3 653	97	34 600	21	4 300	22 100
1951	—	1 195	120	20	4 259	107	39 900	30	9 800	30 200
1952	—	1 275	159	15	7 385	174	64 000	70	28 300	23 000
1953	—	1 338	62	27	6 743	162	91 900	85	18 800	21 700
1954	—	1 076	77	10	5 259	164	95 000	63	22 500	8 000
1955	—	988	80	8	3 683	267	94 000	100	22 600	9 800
1956	—	1 119	85	25	4 351	271	143 000	128	45 900	19 800
1957	—	1 073	93	33	5 008	298	212 000	119	105 800	17 000
1958	—	755	84	23	3 264	281	153 000	126	62 000	19 000

#### 2. Post fra Svalbard

1939	47 700	583	55	28	343	9 283	1 854 200	—	—	—
1949	40 400	956	83	11	1 123	8 436	10 201 000	1 797	190 200	—
1950	42 300	848	61	8	1 340	7 378	7 098 000	1 736	168 800	—
1951	44 700	967	155	7	1 611	11 577	7 888 000	2 498	387 000	—
1952	30 900	765	43	4	1 350	7 937	6 905 000	2 058	225 000	—
1953	36 400	869	26	6	1 115	6 157	6 384 000	2 866	354 000	—
1954	20 600	752	53	3	1 435	7 758	6 781 000	2 505	521 000	—
1955	26 200	1 036	73	8	1 795	8 768	6 341 000	2 440	318 000	—
1956	35 100	928	66	12	1 887	10 787	7 558 000	2 955	585 000	—
1957	40 300	1 143	40	—	1 785	11 642	8 996 000	3 513	881 000	—
1958	34 800	684	39	1	1 785	8 536	7 558 000	2 232	556 000	—

Innskudd og uttak i Postsparebanken var i sesongen 1958 henholdsvis 1 648 og 372 til et beløp av henholdsvis kr. 5 620 000 og kr. 286 000.

1) Ikke tallet.

## V. Posttrafikken.

### A. Alminnelig oversikt.

Postmengden i året 1958 går frem av *tabellene* 1—4. Antallet av vanlige brevpostsendinger er *beregnet* for året etter telling i to perioder på 7 dager. Statistikken over postabonnenter på innenrikske blad, postsendte bladopplag og bladeksemplarer er satt opp på grunnlag av oppgaver fra bladutgiverne. Rek.- og verdibrev, pakker, anvisninger, innbetalingskort, utbetalingskort, innskudd og uttak i Postsparebanken, postoppkrav og inkassasjoner er ført opp med det *virkelige* antall etter vedkommende protokoller m. v. ved poststedene. Assuransebeløpet for verdibrev og verdipakker er derimot beregnet for året etter summering i to tellingsperioder.

I *tabell* 5 er ført opp frimerkesalg og sendt brevpostmengde for de enkelte poststeder. Poståpneriene er i tabellen ført opp fylkes- og herredsvise, mens postkontorene er ført opp først under vedkommende fylke. Herredenes navn er satt med kursiv og foran herredenes poståpnerier. Folkemengden pr. 1. januar 1957 i fylkene, byene og herredene er føyd til i parentes. Frimerkesalget refererer seg til budsjettåret 1957—58 mens brevpostmengden refererer seg til kalenderåret 1958 og omfatter vanlige sendinger.

Bevegelsen i postmengden blir ytterligere belyst i 6 *diagrammer* i dette tekstkapitlet.

a. *Antall postsendinger.*

Nedenfor følger en oversikt over antallet av postsendinger i årene 1958 og 1957.

	År 1958	År 1957	Stigning i 1958	
	Antall	Antall	Antall	Pct.
<b>1. Brevpostsendinger:</b>				
Innenriks .....	345 913 000	330 073 000	15 840 000	4,8
Til utlandet .....	24 154 000	23 014 000	1 140 000	5,0
Fra utlandet .....	29 673 000	28 620 000	1 053 000	3,7
Tilsammen	399 740 000	381 707 000	18 033 000	4,7
<b>2. Pakker:</b>				
Innenriks .....	7 835 000	7 827 000	8 000	0,1
Til utlandet .....	335 000	319 000	16 000	5,0
Fra utlandet .....	736 000	661 000	75 000	11,3
Tilsammen	8 906 000	8 807 000	99 000	1,1
<b>3. Postanvisninger:</b>				
Innenriks .....	5 679 000	5 962 000	÷ 283 000	÷ 4,7
Til utlandet .....	46 000	21 000	25 000	119,0
Fra utlandet .....	33 000	29 000	4 000	13,8
Tilsammen	5 758 000	6 012 000	÷ 254 000	÷ 4,2
4. Innbetalingskort .....	20 038 000	18 445 000	1 593 000	8,6
5. Utbetalingskort .....	9 352 000	8 264 000	1 088 000	13,2
<b>6. Blad (samtl. ekspl.):</b>				
Innenriks .....	278 403 000	284 654 000	÷ 6 251 000	÷ 2,2
Til utlandet .....	2 933 000	2 967 000	÷ 34 000	÷ 1,1
Fra utlandet .....	4 436 000	4 623 000	÷ 187 000	÷ 4,0
Tilsammen	285 772 000	292 244 000	÷ 6 472 000	÷ 2,2
<b>1—6. Alle slags sendinger:</b>				
Innenriks .....	667 220 000	655 225 000	11 995 000	1,8
Til utlandet .....	27 468 000	26 321 000	1 147 000	4,4
Fra utlandet .....	34 878 000	33 933 000	945 000	2,8
Tilsammen	729 566 000	715 479 000	14 087 000	2,0

*Det samlede antall postsendinger i 1958 utgjorde ca. 730 millioner. Dette er 14,1 millioner eller 2,0 pct. mer enn i året før. Stigningen har i de siste fem år prosentvis vært:*

År 1954	År 1955	År 1956	År 1957	År 1958
1,4 %	4,1 %	0,8 %	4,7 %	2,0 %



*De innenrikske postsendinger* andro til ca. 667 millioner stk., posten *til utlandet* til ca. 28 millioner og posten *fra utlandet* til ca. 35 millioner. Sammenliknet med året før steg de innenrikske postsendinger med 1,8 %, sendinger til utlandet steg med 4,4 %, og sendinger fra utlandet med 2,8 %.

Før de siste fem år har postmengden *fra utlandet* i prosent av postmengden *til utlandet* vært:

År 1954	År 1955	År 1956	År 1957	År 1958
125 %	118 %	123 %	129 %	127 %

Postmengden i 1958 fordeler seg på de forskjellige slags postsaker slik:

	Brevpost	Pakker	Anvisn.	Innbetalingskort	Utbetalingskort	Blad	I alt
	Pct.	Pct.	Pct.	Pct.	Pct.	Pct.	Pct.
Innenriks .....	86,5	88,0	98,6	100,0	100,0	97,4	91,4
Til utlandet .....	6,1	3,8	0,8	—	—	1,0	3,8
Fra utlandet .....	7,4	8,2	0,6	—	—	1,6	4,8
	100,0	100,0	100,0	100,0	100,0	100,0	100,0

	Innenriks	Til utlandet	Fra utlandet	I alt
	Pct.	Pct.	Pct.	Pct.
Brevpost .....	51,8	87,9	85,1	54,8
Pakker .....	1,2	1,2	2,1	1,2
Anvisninger .....	0,9	0,2	0,1	0,8
Innbetalingskort .....	3,0	—	—	2,7
Utbetalingskort .....	1,4	—	—	1,3
Blad .....	41,7	10,7	12,7	39,2
Samtlige sendinger ....	100,0	100,0	100,0	100,0

*Middeltallet pr. innbygger* av alle slags postsendinger utgjør:

År 1939	År 1955	År 1956	År 1957	År 1958
124	197	196	204	206

I *teksttabell B* foran er tatt inn en oversikt over hvorledes antallet av sendte vanlige brevpostsendinger i året 1958 fordeler seg på de forskjellige fylker, og over middeltallet pr. innbygger i fylkene av slike sendinger.

I *teksttabell H* er tatt inn en oversikt over antallet av postsendinger i årene 1900—1958.

## b. Pengeoverføringer.

Antall pengeoverføringer i Postverket ved postgiro, verdibrev og postanvisninger i tidsrommet 1900—1958 (innenriks og til og fra utlandet).

År	Postgiro				Verdi- brev	Postan- vis- ninger	I alt
	Innb. kort	Utb. kort	Gire- ringer	Til- sammen			
	1000 stk.	1000 stk.	1000 stk.	1000 stk.	1000 stk.	1000 stk.	1000 stk.
1900 .....	—	—	—	—	2 760	484	3 244
1905 .....	—	—	—	—	3 162	797	3 959
1910 .....	—	—	—	—	4 552	1 329	5 881
1915 .....	—	—	—	—	6 080	2 004	8 084
1920 .....	—	—	—	—	6 612	2 882	9 494
1925 .....	—	—	—	—	5 065	3 471	8 536
1930 .....	—	—	—	—	3 594	4 674	8 268
1935 .....	—	—	—	—	2 904	5 214	8 118
1940 .....	—	—	—	—	2 822	6 447	9 269
1945 .....	923	427	60	1 410	3 376	8 277	13 063
1950 .....	6 753	2 852	733	10 338	2 105	8 583	21 026
1951 .....	7 997	3 745	953	12 695	1 915	8 242	22 852
1952 .....	9 555	4 450	1 268	15 273	1 626	7 631	24 530
1953 .....	11 419	5 210	1 615	18 244	1 444	6 726	26 414
1954 .....	13 195	5 926	1 967	21 088	1 393	6 494	28 975
1955 .....	15 080	6 717	2 212	24 009	1 321	6 462	31 792
1956 .....	16 685	7 569	2 455	26 709	1 240	6 422	34 371
1957 .....	18 445	8 264	3 162	29 871	1 158	6 012	37 041
1958 .....	20 038	9 352	3 530	32 920	1 073	5 758	39 751

Diagram I.  
Postsendinger i alt i årene  
1900—1958.

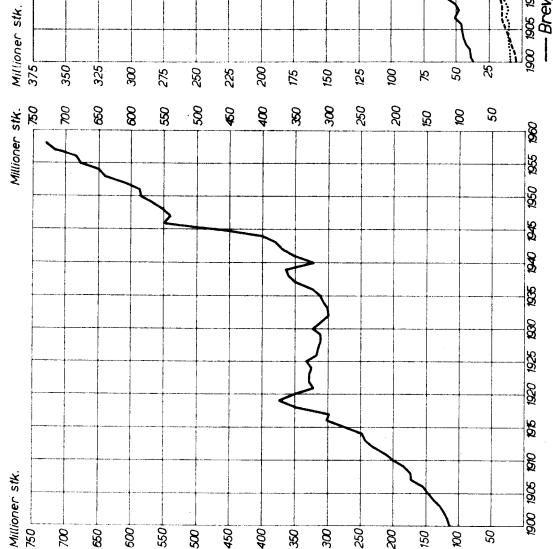


Diagram II.  
Vanlige brevpostsendinger  
i årene 1900—1958.

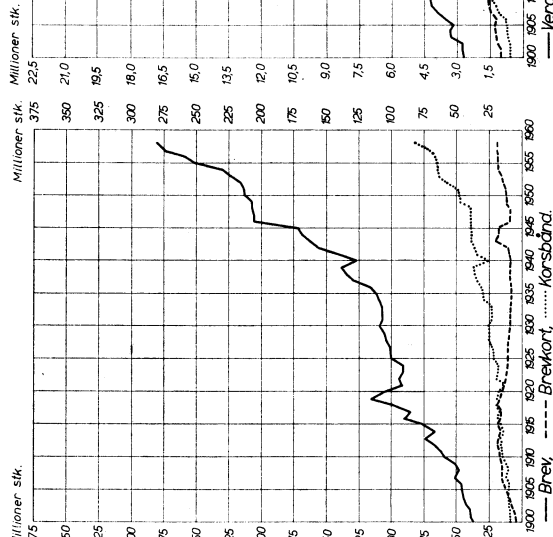
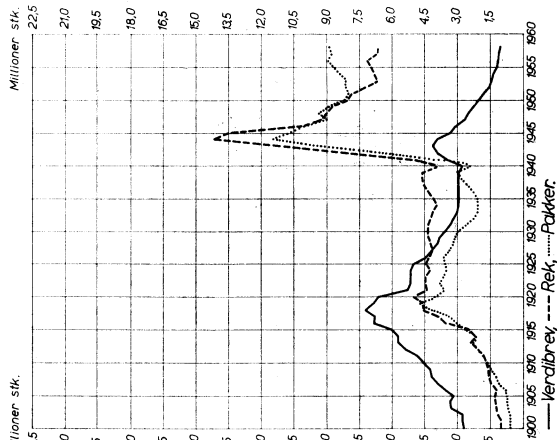


Diagram III.  
Verdibrev, rekommanderte  
sendinger og pakker  
i årene 1900—1958.



Tabell H. Oversikt over det samlede antall postsendinger

År	Brevpostsendinger							Pak- ker	Post- anvis- ninger
	Vanlige portopliktige			Vanl. portofri	Verdi- brev	Rek. send- inger	Til- sammen		
	Brev	Brevkort	Korsbånd						
	1000 stk.	1000 stk.	1000 stk.	1000 stk.	1000 stk.	1000 stk.	1000 stk.	1000 stk.	1000 stk.
1900	37 808	4 695	7 922	3 232	2 760	1 098	57 515	603	484
1905	45 913	12 400	10 266	3 981	3 162	1 302	77 024	769	797
1906	46 469	14 270	10 548	4 301	3 524	1 245	80 357	827	895
1907	51 561	15 734	12 370	4 944	3 923	1 479	90 011	1 124	995
1908	48 478	15 112	11 636	6 432	4 204	1 620	87 482	1 273	1 056
1909	50 833	15 809	12 241	5 588	4 283	1 634	90 388	1 451	1 185
1910	60 286	17 040	14 587	6 165	4 552	1 702	104 332	1 658	1 329
1911	62 805	17 798	15 283	6 386	4 917	1 849	109 038	1 800	1 449
1912	67 579	19 242	16 308	6 965	5 326	2 045	117 465	2 099	1 604
1913	74 014	18 145	16 298	7 360	5 719	2 458	123 994	2 346	1 782
1914	67 071	16 331	14 096	6 829	5 750	2 275	112 352	2 213	1 917
1915	76 114	18 670	15 653	7 991	6 080	2 572	127 080	2 685	2 004
1916	90 137	16 650	17 948	9 653	6 841	3 517	144 746	3 057	2 098
1917	85 496	15 923	16 659	9 539	6 713	3 860	138 190	3 427	2 051
1918	97 839	18 228	19 425	12 517	7 220	4 596	159 825	4 182	2 133
1919	114 916	16 942	19 373	11 442	6 816	4 646	174 135	4 676	2 500
1920	105 015	15 659	17 023	10 634	6 612	5 046	159 989	4 187	2 882
1921	92 426	13 876	14 606	9 857	5 339	4 416	140 520	3 668	2 756
1922	93 753	12 733	20 645	11 243	5 250	4 494	148 118	3 809	3 006
1923	91 665	12 451	19 305	11 330	5 256	4 458	144 465	3 648	3 036
1924	91 375	12 400	18 758	11 315	5 249	4 304	143 401	3 497	3 156
1925	99 590	11 482	22 413	11 669	5 065	4 478	154 697	3 534	3 471
1926	100 675	11 534	22 740	1 024	4 492	4 353	144 818	3 648	4 015
1927	101 179	11 561	22 975	1 126	4 151	4 183	145 175	3 364	4 061
1928	104 419	10 470	25 062	1 104	3 994	4 258	149 307	3 221	4 176
1929	105 463	10 580	25 474	1 140	3 835	4 350	150 842	3 138	4 472
1930	108 115	10 843	26 080	1 122	3 594	4 369	154 123	2 970	4 674
1931	107 246	9 434	24 182	1 082	3 396	4 370	149 710	2 685	4 573
1932	107 294	9 404	23 390	1 105	3 193	4 262	148 648	2 332	4 380
1933	107 307	9 382	23 401	1 096	3 033	4 141	148 360	2 162	4 502
1934	108 861	9 033	28 646	1 190	2 939	4 047	154 716	2 123	4 820
1935	111 729	8 912	30 136	1 214	2 904	4 137	159 032	2 151	5 214
1936	116 572	8 900	32 349	1 240	2 924	4 346	166 331	2 307	5 513
1937	128 790	10 499	34 889	1 358	2 957	4 536	183 029	2 567	6 155
1938	134 836	10 786	36 660	1 429	2 967	4 631	191 309	2 838	6 744
1939	138 166	10 698	37 485	1 476	2 934	4 615	195 374	2 963	7 025
1940	127 386	9 410	26 278	1 566	2 822	3 910	171 372	2 460	6 447
1941	140 338	10 535	34 357	1 607	3 526	5 082	195 445	4 095	7 605
1942	155 996	11 630	37 323	1 806	3 986	8 303	219 044	6 781	8 251
1943	162 540	20 916	38 246	1 745	4 119	11 475	239 041	9 637	8 869
1944	167 613	19 089	38 509	1 780	3 931	14 193	245 115	11 539	8 828
1945	172 216	18 243	39 796	1 789	3 376	13 649	249 069	10 767	8 277
1946	205 891	10 653	40 048	3 061	3 126	10 196	272 975	9 999	9 102
1947	205 581	10 733	40 112	2 992	2 701	9 230	271 349	9 017	9 185
1948	207 418	10 878	40 571	2 989	2 578	9 041	273 475	9 409	9 252
1949	207 259	12 496	47 108	3 774	2 368	8 802	281 807	8 875	9 008
1950	212 517	12 781	48 147	3 881	2 105	8 064	287 495	8 198	8 583
1951	213 028	12 808	48 243	3 891	1 915	7 869	287 754	8 014	8 242
1952	216 667	14 964	58 570	5 158	1 626	7 245	304 230	8 190	7 631
1953	223 846	16 480	63 222	5 644	1 444	6 736	317 372	8 142	6 726
1954	229 963	17 663	64 972	6 029	1 393	6 828	326 848	8 411	6 494
1955	251 002	18 207	65 005	6 889	1 321	7 047	349 471	8 654	6 462
1956	258 552	18 791	67 218	7 046	1 240	7 123	359 970	8 911	6 422
1957	274 595	20 002	71 464	7 748	1 158	6 740	381 707	8 807	6 012
1958	282 100	19 330	82 102	8 572	1 073	6 563	399 740	8 906	5 758

(innenriks og til og fra utlandet) i årene 1900—1958.

Inn- beta- lings- kort	Ut- beta- lings- kort	Blad og tids- skrifter. Samtlige eksempl.	Samtl. sendinger		Derav var:				År
			Antall	Årlig stigning	Post- opp- krav	Post- inkas- sasjoner	Bokf. sendinger		
							I alt	Årlig stigning	
1000 stk.	1000 stk.	1000 stk.	1000 stk.	Pct.	1000 stk.	1000 stk.	1000 stk.	Pct.	
		56 507	115 109		150		4 945		1900
		69 233	147 823	6,3	267		6 030	÷ 1,6	1905
		73 390	155 469	5,2	319		6 491	7,6	1906
		81 074	173 204	11,5	343		7 521	15,9	1907
		84 567	174 378	0,6	349	10	8 153	8,4	1908
		91 822	184 846	6,0	384	10	8 553	4,9	1909
		91 746	199 065	7,7	433	9	9 241	8,0	1910
		100 225	212 512	6,8	471	10	10 015	8,4	1911
		110 634	231 802	9,1	534	9	11 074	10,6	1912
		116 334	244 456	5,5	649	10	12 305	11,1	1913
		132 264	248 746	1,8	698	9	12 155	÷ 1,2	1914
		140 573	272 342	9,5	734	6	13 341	9,8	1915
		152 251	302 152	10,9	815	4	15 513	16,3	1916
		155 555	299 223	÷ 1,0	901	3	16 051	3,5	1917
		184 520	350 660	17,2	1 138	2	18 131	13,0	1918
		192 625	373 936	6,6	1 240	2	18 638	2,8	1919
		185 268	352 326	÷ 5,8	1 137	5	18 727	0,5	1920
		176 525	323 469	÷ 8,2	965	2	16 179	÷ 13,6	1921
		175 201	330 134	2,1	979	4	16 559	2,3	1922
		178 203	329 352	÷ 0,2	900	3	16 398	÷ 1,0	1923
		176 009	326 063	÷ 1,0	896	3	16 206	÷ 1,2	1924
		172 260	333 962	2,4	995	3	16 548	2,1	1925
		166 351	318 832	÷ 4,5	1 206	4	16 508	÷ 0,2	1926
		164 271	316 871	÷ 0,6	993	5	15 759	÷ 4,5	1927
		156 079	312 783	÷ 1,3	870	21	15 649	÷ 0,7	1928
		155 128	313 580	0,3	850	36	15 795	0,9	1929
		161 684	323 451	3,1	834	37	15 607	÷ 1,2	1930
		154 406	311 374	÷ 3,7	816	41	15 024	÷ 3,7	1931
		145 247	300 607	÷ 3,5	678	32	14 167	÷ 5,7	1932
		145 905	300 929	0,1	654	83	13 838	÷ 2,3	1933
		146 457	308 116	2,4	668	203	13 929	0,7	1934
		146 560	312 957	1,6	698	278	14 406	3,4	1935
		150 877	325 028	3,9	680	362	15 090	4,7	1936
		158 984	350 735	7,9	741	490	16 215	7,5	1937
		160 959	361 850	3,2	785	647	17 180	5,9	1938
		158 225	363 587	0,5	703	848	17 537	2,1	1939
		142 720	322 999	÷ 11,2	531	803	15 639	÷ 10,8	1940
		145 284	352 429	9,1	778	907	20 308	29,9	1941
		136 738	370 814	5,2	1 107	871	27 321	34,5	1942
190	72	122 336	380 146	2,5	1 536	888	34 363	25,8	1943
604	445	132 314	398 845	4,9	1 859	877	39 540	15,1	1944
923	427	195 917	465 380	16,7	1 937	800	37 419	÷ 5,4	1945
1 682	514	254 417	548 689	17,9	2 008	1 433	34 619	÷ 7,5	1946
2 790	1 199	247 603	541 143	÷ 1,4	2 015	1 921	34 122	÷ 1,4	1947
4 244	1 894	253 739	552 013	2,0	2 006	2 405	36 418	6,7	1948
5 626	2 497	261 576	569 389	3,1	2 249	2 828	37 176	2,1	1949
6 753	2 852	271 141	585 022	2,7	2 159	3 149	36 555	÷ 1,7	1950
7 997	3 745	271 411	587 163	0,4	2 113	3 498	37 782	3,4	1951
9 555	4 450	275 539	609 595	3,8	2 136	3 908	38 697	2,4	1952
11 419	5 210	293 318	642 187	5,3	2 127	4 213	39 677	2,5	1953
13 195	5 926	290 018	650 892	1,4	2 248	4 595	42 247	6,5	1954
15 080	6 717	291 361	677 745	4,1	2 451	4 991	45 281	7,2	1955
16 685	7 569	283 577	683 134	0,8	2 560	5 207	47 950	5,9	1956
18 445	8 264	292 244	715 479	4,7	2 579	5 371	49 426	3,1	1957
20 038	9 352	285 772	729 566	2,0	2 603	5 376	51 690	4,6	1958

## c. Verdibeløp.

Nedenfor følger en oversikt over assurance- og postanvisningsbeløpene og beløpene vedkommende innbetalingskort for de to siste år:

	År 1958 Kroner	År 1957 Kroner	Stigning i 1958	
			Kroner	Pct.
<b>1. Assurancebeløp :</b>				
Innenriks .....	5 862 564 000	5 962 722 000	+ 100 158 000	+ 1,7
Til utlandet .....	10 280 000	12 393 000	+ 2 113 000	+ 17,0
Fra utlandet .....	9 610 000	17 808 000	+ 8 198 000	+ 46,0
Tilsammen ....	5 882 454 000	5 992 923 000	+ 110 469 000	+ 1,8
<b>2. Postanvisningsbeløp :</b>				
Innenriks .....	1 245 894 000	1 313 179 000	+ 67 285 000	+ 5,1
Til utlandet .....	1 916 000	464 000	1 452 000	312,9
Fra utlandet .....	3 985 000	3 345 000	640 000	19,1
Tilsammen ....	1 251 795 000	1 316 988 000	+ 65 193 000	+ 5,0
<b>3. Beløp vedk. innbetalingskort :</b>				
	9 502 608 000	8 515 651 000	986 957 000	11,6
<b>1—3. Samlede verdibeløp :</b>				
Innenriks .....	16 611 066 000	15 791 552 000	819 514 000	5,2
Til utlandet .....	12 196 000	12 857 000	+ 661 000	+ 5,1
Fra utlandet .....	13 595 000	21 153 000	+ 7 558 000	+ 35,7
Tilsammen ....	16 636 857 000	15 825 562 000	811 295 000	5,1

Det samlede beløp vedk. verdibrev, verdipakker, postanvisninger og innbetalingskort i 1958 var ca. 16 637 millioner kroner. Dette er ca. 811 millioner (5,1 %) mer enn i 1957.

I *teksttabell I* er det tatt inn en oversikt over verdibeløp i tidsrommet 1900—1958. Den viser også fordelingen av assurancebeløpene på brev og pakker.

Tabell I. Verdibeløp (under ett for innenrikske verdisendinger og for verdisendinger til og fra utlandet) for årene 1900—1958.

År	Verdibrev	Verdipakker	Post-anvisninger	Innbetalingskort	Samlede verdibeløp	5-årlig stigning
	1000 kr.	1000 kr.	1000 kr.	1000 kr.	1000 kr.	Pct.
1900	407 280	42 934	27 186		477 400	—
1905	453 175	32 234	42 454		527 863	10,6
1910	609 524	78 087	72 147		759 758	43,9
1915	956 947	97 607	114 861		1 169 415	53,9
1920	2 340 417	324 917	199 131		2 864 465	144,9
1925	1 818 330	164 713	289 518		2 273 561	+ 20,6
1930	997 715	102 929	319 363		1 420 007	+ 37,5
1935	749 462	71 530	329 035		1 150 027	+ 19,0
1940	1 338 954	149 778	636 793		2 125 525	84,8
1945	2 055 160	456 107	922 579	466 415	3 900 261	83,5
1950	2 826 010	299 505	1 381 443	2 237 734	6 744 692	72,9
1955	4 117 027	316 587	1 359 641	5 800 529	11 593 784	71,9
1956	4 846 007	341 402	1 428 700	6 570 882	13 186 991	—
1957	5 635 428	357 495	1 316 988	8 515 651	15 825 562	—
1958	5 433 024	449 430	1 251 795	9 502 608	16 636 857	—

## B. Brevpostsendinger.

Nedenfor følger en oversikt over antallet av brevpostsendinger i de to siste år. Opptellingen av de vanlige brevpostsendinger ble foretatt summarisk i 1957 og spesifisert i 1958.

### 1. Portopliktige sendinger:

Brev:	År 1958	År 1957	Stigning i 1958	
	Antall	Antall	Antall	Pct.
Innenriks .....	248 000 000	241 200 000	6 800 000	2,8
Til utlandet .....	15 800 000	15 019 000	781 000	5,2
Fra utlandet .....	18 300 000	18 376 000	÷ 76 000	÷ 0,4
<b>Tilsammen ....</b>	<b>282 100 000</b>	<b>274 595 000</b>	<b>7 505 000</b>	<b>2,7</b>

### Brevkort:

Innenriks .....	15 500 000	16 300 000	÷ 800 000	÷ 4,9
Til utlandet .....	1 630 000	1 548 000	82 000	5,3
Fra utlandet .....	2 200 000	2 154 000	46 000	2,1
<b>Tilsammen ....</b>	<b>19 330 000</b>	<b>20 002 000</b>	<b>÷ 672 000</b>	<b>÷ 3,4</b>

### Korsbånd:

Innenriks .....	67 500 000	58 200 000	9 300 000	16,0
Til utlandet .....	6 049 000	5 754 000	295 000	5,1
Fra utlandet .....	8 553 000	7 510 000	1 043 000	13,9
<b>Tilsammen ....</b>	<b>82 102 000</b>	<b>71 464 000</b>	<b>10 638 000</b>	<b>14,9</b>

### Rekommanderte sendinger:

Innenriks .....	4 746 000	4 967 000	÷ 221 000	÷ 4,4
Til utlandet .....	658 000	676 000	÷ 18 000	÷ 2,7
Fra utlandet .....	607 000	567 000	40 000	7,1
<b>Tilsammen ....</b>	<b>6 011 000</b>	<b>6 210 000</b>	<b>÷ 199 000</b>	<b>÷ 3,2</b>

### Verdibrev:

Innenriks .....	635 000	735 000	÷ 100 000	÷ 13,6
Til utlandet .....	1 000	1 000	—	—
Fra utlandet .....	2 000	2 000	—	—
<b>Tilsammen ....</b>	<b>638 000</b>	<b>738 000</b>	<b>÷ 100 000</b>	<b>÷ 13,6</b>

### 2. Ikke portopliktige sendinger:

#### Brev:

Innenriks .....	8 545 000	7 721 000	824 000	10,7
Til utlandet .....	16 000	16 000	—	—
Fra utlandet .....	11 000	11 000	—	—
<b>Tilsammen ....</b>	<b>8 572 000</b>	<b>7 748 000</b>	<b>824 000</b>	<b>10,6</b>

#### Rekommanderte sendinger:

Innenriks .....	552 000	530 000	22 000	4,2
-----------------	---------	---------	--------	-----

#### Verdibrev:

Innenriks .....	425 000	420 000	15 000	3,6
-----------------	---------	---------	--------	-----

### 1—2. Alle slags brevpostsendinger:

Innenriks .....	345 913 000	330 073 000	15 840 000	4,8
Til utlandet .....	24 154 000	23 014 000	1 140 000	5,0
Fra utlandet .....	29 673 000	28 620 000	1 053 000	3,7
<b>Tilsammen ....</b>	<b>399 740 000</b>	<b>381 707 000</b>	<b>18 033 000</b>	<b>4,7</b>

Av brevpostmengden i 1958 var 345,9 millioner *innenrikske* sendinger, 24,1 millioner sendinger *til utlandet* og 29,7 millioner sendinger *fra utlandet*.

Antallet av vanlige portopliktige *brev* var 282,1 millioner, *brevkort* 19,3 millioner, *korsbånd* 82,1 millioner, vanlige *postsaksendinger* 8,6 millioner, *verdibrev* 1,1 millioner og *rekommenderte* sendinger 6,6 millioner.

*Teksttabell K* inneholder oppgave over antallet av brevpostsendinger i tidsrommet 1900—1958.

Om brevpostmengden i tidsrommet 1848—1900, se poststatistikken for 1923, side 28.

Tabell K. Brevpostsendinger i årene 1900—1958.

År	Innenriks		Til utlandet		Fra utlandet		Alle brevpost-sendinger	
	Antall	5-årlig stigning	Antall	5-årlig stigning	Antall	5-årlig stigning	Antall	5-årlig stigning
	1000 stk.	Pct.	1000 stk.	Pct.	1000 stk.	Pct.	1000 stk.	Pct.
1900 ..	43 097	—	5 804	—	8 614	—	57 515	—
1905 ..	54 958	27,5	8 693	49,3	13 373	55,2	77 024	33,9
1910 ..	80 478	46,4	9 768	12,4	14 086	5,3	104 332	35,5
1915 ..	103 782	29,0	9 500	÷ 2,7	13 798	÷ 2,0	127 080	21,8
1920 ..	128 680	24,0	13 358	40,6	17 951	30,1	159 989	25,9
1925 ..	125 980	÷ 2,1	11 798	÷11,7	16 919	÷ 5,8	154 697	÷ 3,3
1930 ..	120 587	÷ 4,3	13 391	13,5	20 145	19,1	154 123	÷ 0,4
1935 ..	130 502	8,2	12 287	÷ 8,2	16 243	÷ 19,4	159 032	3,2
1940 ..	153 895	17,9	6 896	÷43,9	10 581	÷ 34,9	171 372	7,8
1945 ..	236 831	53,9	7 218	4,7	5 020	÷ 52,6	249 069	45,3
1950 ..	250 584	5,8	17 715	145,4	19 196	282,4	287 495	15,4
1955 ..	304 598	21,6	20 743	17,1	24 130	25,7	349 471	21,6
1956 ..	311 191	—	22 474	—	26 305	—	359 970	—
1957 ..	330 073	—	23 014	—	28 620	—	381 707	—
1958 ..	345 913	—	24 154	—	29 673	—	399 740	—

*Adresseløse sendinger og massekorsbånd.*

Antallet av sendte adresseløse sendinger og massekorsbånd og portointekten for disse sendinger stiller seg for nedennevnte år slik:

År	Adresseløse sendinger	Massekorsbånd	Tilsammen	Portointekter		
				Adresseløse sendinger	Massekorsbånd	Tilsammen
	Antall	Antall	Antall	Kroner	Kroner	Kroner
1935	1 219 000	4 588 000	5 807 000	40 000	286 000	326 000
1940	2 570 000	4 448 000	7 018 000	78 000	273 000	351 000
1945	11 580 000	4 040 000	15 620 000	349 000	226 000	575 000
1950	1 654 000	5 185 000	6 839 000	105 000	528 000	633 000
1951	3 386 000	5 620 000	9 006 000	228 000	570 000	798 000
1952	4 884 000	6 571 000	11 455 000	433 000	840 000	1 273 000
1953	5 376 000	9 230 000	14 606 000	738 000	1 212 000	1 950 000
1954	4 042 000	8 034 000	12 076 000	465 000	1 115 000	1 580 000
1955	9 578 000	8 690 000	18 268 000	863 000	1 258 000	2 121 000
1956	9 448 000	9 559 000	19 007 000	876 000	1 285 000	2 161 000
1957	14 980 000	9 207 000	24 187 000	1 495 000	1 522 000	3 017 000
1958	16 620 000	10 724 000	27 344 000	1 848 000	2 132 000	3 980 000



Antallet av sendte *ilbudsendinger* i 1958 var: 243 000.

*Korsbåndsendingene* fordeler seg slik:

	År 1958		År 1957		Stigning i 1958	
	Antall		Antall		Antall	Pct.
<b>1. Trykksaker :</b>						
(ekskl. massekorsb. og adr.løse send.)						
Innenriks .....	38 956 000		32 713 000		6 243 000	19,1
Til utlandet .....	5 888 000		5 615 000		273 000	4,9
Fra utlandet .....	8 200 000		7 150 000		1 050 000	14,7
Tilsammen ....	53 044 000		45 478 000		7 566 000	16,6
<b>2. Forretningspapirer :</b>						
Innenriks .....	550 000		600 000	÷	50 000	÷ 8,3
Til utlandet .....	15 000		11 000		4 000	36,4
Fra utlandet .....	38 000		28 000		10 000	35,7
Tilsammen ....	603 000		639 000	÷	36 000	÷ 5,6
<b>3. Vareprøver :</b>						
Innenriks .....	650 000		700 000	÷	50 000	÷ 7,1
Til utlandet .....	100 000		82 000		18 000	22,0
Fra utlandet .....	254 000		293 000	÷	39 000	÷ 13,3
Tilsammen ....	1 004 000		1 075 000	÷	71 000	÷ 6,6
<b>4. Småpakker :</b>						
Til utlandet .....	46 000		46 000		—	—
Fra utlandet .....	61 000		39 000		22 000	56,4
Tilsammen ....	107 000		85 000		22 000	25,9
<b>5. Massekorsbånd :</b>						
Innenriks .....	10 724 000		9 207 000		1 517 000	16,5
<b>6. Adresseløse sendinger :</b>						
Innenriks .....	16 620 000		14 980 000		1 640 000	10,9
<b>1-6. Alle slags korsbånd :</b>						
Innenriks .....	67 500 000		58 200 000		9 300 000	16,0
Til utlandet .....	6 049 000		5 754 000		295 000	5,1
Fra utlandet .....	8 553 000		7 510 000		1 043 000	13,9
Tilsammen ....	82 102 000		71 464 000		10 638 000	14,9

Assuransebeløpet for verdibrev var:

	Kroner	Kroner	Kroner	Pct.
Innenriks .....	5 428 594 000	5 626 555 000	÷ 197 961 000	÷ 3,5
Til utlandet .....	2 009 000	6 104 000	÷ 4 095 000	÷ 67,1
Fra utlandet .....	2 421 000	2 769 000	÷ 348 000	÷ 12,6
Tilsammen ....	5 433 024 000	5 635 428 000	÷ 202 404 000	÷ 3,6

Det samlede antall brevpostsendinger utgjorde i 1958 ca. 400 millioner. For nedennevnte år stiller brevpostmengden seg slik (i millioner):

År 1939	År 1955	År 1956	År 1957	År 1958
195	349	360	382	400

*Mottatt post.*

I tidsrommet 1.—7. september 1958 ble det ved landets *postkontorer* foretatt telling over mottatt post (vanlige brevpostsendinger og blad). Resultatet stiller seg for nedennevnte år slik:

År	Vanl. brevpostsendinger	Blad	Tilsammen
	Antall	Antall	Antall
1930 .....	88 750 000	48 980 000	137 730 000
1932 .....	90 240 000	49 520 000	139 760 000
1934 .....	93 220 000	48 200 000	141 420 000
1936 .....	102 290 000	48 780 000	151 070 000
1938 .....	111 390 000	51 610 000	163 000 000
1942 .....	124 840 000	50 600 000	175 440 000
1944 .....	137 210 000	38 630 000	175 840 000
1946 .....	150 140 000	79 120 000	229 260 000
1948 .....	158 150 000	81 680 000	239 830 000
1949 .....	159 380 000	93 860 000	253 240 000
1950 .....	169 970 000	93 540 000	263 510 000
1951 .....	169 650 000	96 170 000	265 820 000
1952 .....	174 030 000	97 880 000	271 910 000
1953 .....	189 940 000	103 514 000	299 454 000
1954 .....	191 770 000	105 270 000	297 040 000
1955 .....	197 593 000	109 868 000	307 469 000
1956 .....	211 949 000	111 111 000	323 060 000
1957 .....	229 872 000	103 650 000	336 522 000
1958 .....	244 157 000	108 597 000	352 754 000
Stigning fra 1957 Antall	14 285 000	1 947 000	16 232 000
Prosent	6,2	1,8	4,8

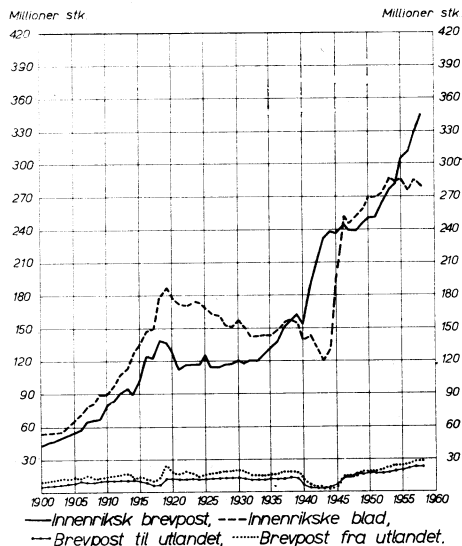
Postkontorenes mottatte post fordeler seg med hensyn til utbæring og avhenting etter de 2 siste tellinger slik:

	År 1958		År 1957		Stigning fra 1957	
	Antall	Pct.	Antall	Pct.	Antall	Pct.
Hentet .....	123 831 000	35	124 724 000	37	÷ 893 000	÷ 0,7
Brakt ut av:						
Landpostbud .....	30 121 000	9	32 330 000	10	÷ 2 209 000	÷ 6,8
Postbud .....	198 802 000	56	179 468 000	53	19 334 000	10,8
Tilsammen .....	352 754 000	100	336 522 000	100	16 232 000	4,8

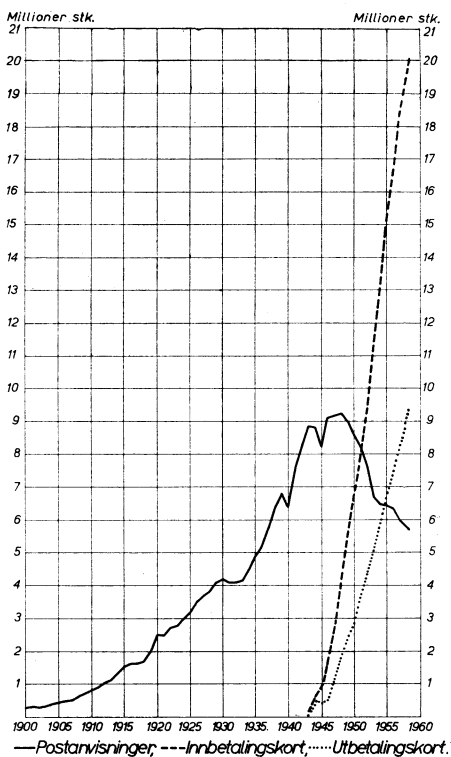
Kioskavisene etc. er her regnet med etter antallet av pakker eller hunter og ikke etter eksemplarantallet.

*Teksttabell L* inneholder oppgave over antallet av brevpostsendinger, pakker, anvisninger, innbetalingskort, utbetalingskort og blad, innenriks og til og fra utlandet i tidsrommet 1900—1958.

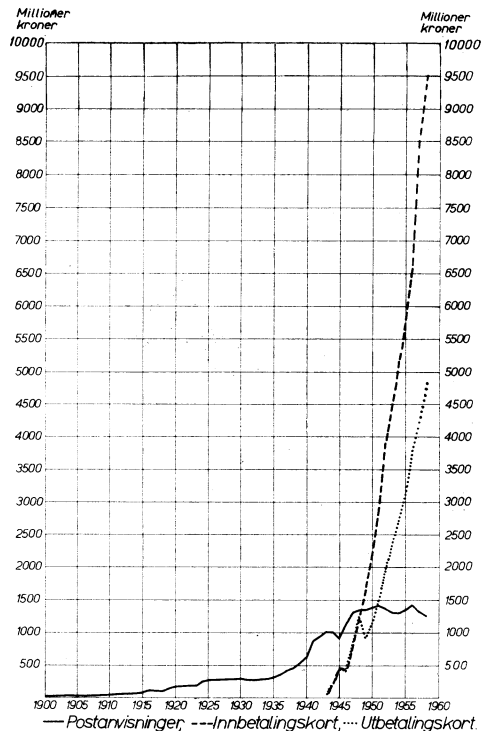
**Diagram IV.**  
Brevpostsendinger og blad  
i årene 1900—1958.



**Diagram V.**  
Innenrikske postanvisninger, inn-  
betalingskort og utbetalingskort i  
årene 1900—1958.



**Diagram VI.**  
Beløp for innenrikske postanvisninger,  
innbetalingskort og utbetalingskort i  
årene 1900—1958.







## C. Postpakker.

Antallet av postpakker i de to siste år stiller seg slik:

	År 1958		År 1957		Stigning i 1958	
	Antall	Pct.	Antall	Pct.	Antall	Pct.
<b>1. Vanlige pakker:</b>						
Innenriks .....	7 775 000		7 765 000		10 000	0,1
Til utlandet .....	325 000		311 000		14 000	4,5
Fra utlandet .....	703 000		629 000		74 000	11,8
Tilsammen ....	8 803 000		8 705 000		98 000	1,1
<b>2. Verdipakker:</b>						
Innenriks .....	60 000		62 000	÷	2 000	÷ 3,2
Til utlandet .....	10 000		8 000		2 000	25,0
Fra utlandet .....	33 000		32 000		1 000	3,1
Tilsammen ....	103 000		102 000		1 000	1,0
<b>1—2. Alle slags pakker:</b>						
Innenriks .....	7 835 000		7 827 000		8 000	0,1
Til utlandet .....	335 000		319 000		16 000	5,0
Fra utlandet .....	736 000		661 000		75 000	11,3
Tilsammen ....	8 906 000		8 807 000		99 000	1,1

Assuransebeløpet for verdipakker var:

	Kroner	Kroner	Kroner	Pct.
Innenriks .....	433 970 000	336 167 000	97 803 000	29,1
Til utlandet .....	8 271 000	6 289 000	1 982 000	31,5
Fra utlandet .....	7 189 000	15 039 000	÷ 7 850 000	÷ 52,2
Tilsammen ....	449 430 000	357 495 000	91 935 000	25,7

Det samlede antall pakker var i 1958 ca. 8,9 millioner, eller 99 000 = 1,1 % mer enn året før.

I tekstabell M er tatt inn en oversikt over postpakker i tidsrommet 1900—1958.

Om pakkeposttrafikken i tidsrommet 1868—1900, se poststatistikken for 1923, side 29.

Tabell M. Postpakker (vanl. og med angitt verdi) i årene 1900—1958.

	Innenriks		Til utlandet		Fra utlandet		Tilsammen	
	Antall	5-årlig stigning	Antall	5-årlig stigning	Antall	5-årlig stigning	Antall	5-årlig stigning
	1000 stk.	Pct.	1000 stk.	Pct.	1000 stk.	Pct.	1000 stk.	Pct.
1900 .....	341	—	36	—	226	—	603	—
1905 .....	407	19,4	50	38,9	312	38,2	769	27,5
1910 .....	1 078	164,9	88	76,0	492	57,7	1 658	115,6
1915 .....	1 863	72,8	218	147,7	604	22,8	2 685	61,9
1920 .....	3 201	71,8	188	÷ 13,8	798	32,1	4 187	55,9
1925 .....	2 708	÷ 15,4	154	÷ 22,1	672	÷ 15,8	3 534	÷ 15,6
1930 .....	2 082	÷ 23,1	180	16,9	708	5,4	2 970	÷ 16,0
1935 .....	1 672	÷ 19,7	125	÷ 30,6	354	÷ 50,0	2 151	÷ 27,6
1940 .....	2 266	35,5	34	÷ 72,8	160	÷ 54,8	2 460	14,4
1945 .....	10 147	347,8	61	79,4	559	249,4	10 767	337,7
1950 .....	7 237	÷ 28,7	317	419,7	644	15,2	8 198	÷ 23,9
1955 .....	7 816	8,0	273	÷ 13,9	565	÷ 12,3	8 654	5,6
1956 .....	8 000	—	296	—	615	—	8 911	—
1957 .....	7 827	—	319	—	661	—	8 807	—
1958 .....	7 835	—	335	—	736	—	8 906	—

### D. Postanvisninger.

Antall og beløp for anvisninger i de to siste år stiller seg slik:

	År 1958	År 1957	Stigning i 1958	
	Antall	Antall	Antall	Pct.
<b>Postanvisninger:</b>				
Innenriks .....	5 679 000	5 962 000	÷ 283 000	÷ 4,7
Til utlandet .....	46 000	21 000	25 000	119,0
Fra utlandet .....	33 000	29 000	4 000	13,8
<b>Tilsammen ...</b>	<b>5 758 000</b>	<b>6 012 000</b>	<b>÷ 254 000</b>	<b>÷ 4,2</b>

**Postanvisningsbeløp:**

	Kroner	Kroner	Kroner	Pct.
Innenriks .....	1 245 894 000	1 313 179 000	÷ 67 285 000	÷ 5,1
Til utlandet .....	1 916 000	464 000	1 452 000	312,9
Fra utlandet .....	3 985 000	3 345 000	640 000	19,1
<b>Tilsammen ...</b>	<b>1 251 795 000</b>	<b>1 316 988 000</b>	<b>÷ 65 193 000</b>	<b>÷ 5,0</b>

Det gjennomsnittlige beløp pr. innenriks postanvisning stiller seg for nedennevnte år slik:

År 1939	År 1955	År 1956	År 1957	År 1958
kr. 76,25	kr. 211,04	kr. 223,28	kr. 220,26	kr. 219,29

Innenrikske postanvisninger kan sendes til og fra postkontorer og poståpnerier. Mellom postkontorer kan anvisninger i alminnelighet bare lyde på beløp til og med kr. 10 000. Til endel kontorer der det blir særskilt tillatt, kan det likevel sendes anvisninger på høyere beløp. Postanvisninger til poståpnerier kan i alminnelighet lyde på 2 000 kroner. Maksimumbeløpet kan, når Poststyret samtykker, forhøyes.

Postanvisninger fra poståpnerier kan lyde på det beløp som er satt som maksimum for postanvisninger til adressepoststedet. Telegramanvisninger kan utveksles mellom postkontorene. Enn videre kan siden 1924 også endel poståpnerier ta del i utvekslingen av innenrikske telegramanvisninger.

Postanvisninger til utlandet kan bare utferdiges av postkontorer, mens postanvisninger fra utlandet kan være adressert både til postkontorer og til poståpnerier.

Av de 5 679 000 innenrikske postanvisninger i 1958 er *betalt inn* ved postkontorer 2 651 000 = 47 % og ved poståpnerier 3 028 000 = 53 %.

I 1958 ble *betalt ut* 5 672 000 innenrikske postanvisninger. Av disse ble 3 756 000 = 66 % betalt ut ved postkontorer og 1 916 000 = 34 % betalt ut ved poståpnerier.

*Overførsel av beløp vedkommende postanvisninger og utbetalingskort til bankkonto.* Antall og beløp for de anvisninger og utbetalingskort som er girert over banker (ved de fire største postkontorer), stiller seg for endel år slik:

År	Postanvisninger og utbetalingskort	Beløp
	Antall	Kroner
1935 .....	452 100	35 515 000
1940 .....	1 029 900	108 506 000
1945 .....	1 026 000	150 225 000
1950 .....	998 000	262 790 000
1951 .....	914 000	289 833 000
1952 .....	843 000	303 438 000
1953 .....	840 000	314 328 000
1954 .....	867 000	343 953 000
1955 .....	923 000	374 312 000
1956 .....	946 000	388 869 000
1957 .....	921 000	402 398 000
1958 .....	913 000	401 397 000

*Overførsel av postanvisningsbeløp til postgirokonto.* Antall og beløp for postanvisninger overført til postgirokonto utgjorde i 1958 henholdsvis 200 600 og 32,3 millioner kroner.

*I teksttabell N er tatt inn en oversikt over postanvisninger og postanvisningsbeløp i tidsrommet 1900—1958. — Om postanvisningstrafikken i tidsrommet 1875—1900, se poststatistikken for 1933, side 34.*

Tabell N. Postanvisninger i tidsrommet 1900—1958.

1. Antall.

År	Innenriks		Til utlandet		Fra utlandet		Tilsammen	
	Antall	5-årlig stigning	Antall	5-årlig stigning	Antall	5-årlig stigning	Antall	5-årlig stigning
	1000 stk.	Pct.	1000 stk.	Pct.	1000 stk.	Pct.	1000 stk.	Pct.
1900 .....	293	—	116	—	75	—	484	—
1905 .....	448	52,9	178	53,4	171	128,0	797	64,7
1910 .....	818	82,6	289	62,4	222	29,8	1 329	66,8
1915 .....	1 557	90,3	282	÷ 2,4	165	÷ 25,7	2 004	50,8
1920 .....	2 534	62,7	301	6,7	47	÷ 71,5	2 882	43,8
1925 .....	3 217	27,0	195	÷ 35,2	59	25,5	3 471	20,4
1930 .....	4 238	31,7	217	11,3	219	271,2	4 674	34,7
1935 .....	4 876	15,1	82	÷ 62,2	256	16,9	5 214	11,6
1940 .....	6 402	31,3	16	÷ 80,5	29	÷ 88,7	6 447	23,6
1945 .....	8 274	29,2	3	÷ 81,3	—	—	8 277	23,4
1950 .....	8 573	3,6	4	33,3	6	—	8 583	3,7
1955 .....	6 431	÷ 25,0	13	225,0	18	200,0	6 462	÷ 24,7
1956 .....	6 386	—	13	—	23	—	6 422	—
1957 .....	5 962	—	21	—	29	—	6 012	—
1958 .....	5 679	—	46	—	33	—	5 758	—



2. *Beløp.*

År	Innenriks		Til utlandet		Fra utlandet		Tilsammen	
	Beløp	5-årlig stigning	Beløp	5-årlig stigning	Beløp	5-årlig stigning	Beløp	5-årlig stigning
	1000 kr.	Pct.	1000 kr.	Pct.	1000 kr.	Pct.	1000 kr.	Pct.
1900	18 450	—	3 596	—	5 140	—	27 186	—
1905	26 820	45,4	4 895	36,1	10 739	108,9	42 454	56,2
1910	46 765	74,4	8 497	73,2	16 885	57,2	72 147	69,9
1915	93 748	100,5	9 117	7,3	11 996	÷ 29,0	114 861	59,2
1920	184 919	97,3	9 953	9,2	4 259	÷ 64,5	199 131	73,4
1925	277 280	49,9	6 103	÷ 38,8	6 135	43,8	289 518	45,4
1930	300 307	8,3	8 714	42,8	10 342	68,6	319 363	10,3
1935	320 858	6,8	1 705	÷ 80,4	6 472	÷ 37,4	329 035	3,0
1940	635 338	98,0	249	÷ 85,4	1 206	÷ 81,4	636 793	93,5
1945	922 550	45,2	29	÷ 88,4	—	—	922 579	44,9
1950	1 380 527	49,6	39	34,5	877	—	1 381 443	49,7
1955	1 357 188	÷ 1,7	116	197,4	2 337	166,5	1 359 641	÷ 1,6
1956	1 425 835	—	121	—	2 744	—	1 428 700	—
1957	1 313 179	—	464	—	3 345	—	1 316 988	—
1958	1 245 894	—	1 916	—	3 985	—	1 251 795	—

*E. Postgiro.*1. *Postgirokonti.*

Antall postgirokonti utgjorde ved utgangen av de forskjellige måneder i årene 1953—1958:

	1953	1954	1955	1956	1957	1958
Januar .....	21 220	24 434	28 476	30 805	33 404	38 484
Februar .....	21 585	25 502	28 705	31 021	33 691	38 440
Mars .....	21 957	26 059	28 944	31 229	36 281	38 625
April .....	22 252	26 290	29 110	31 409	36 454	38 803
Mai .....	22 521	26 515	29 287	31 584	36 626	38 970
Juni .....	22 749	26 768	29 512	31 735	37 007	39 075
Juli .....	22 919	26 948	29 673	31 883	37 885	39 203
August .....	23 135	27 155	29 827	32 035	37 588	39 354
September .....	23 405	27 372	30 066	32 216	37 819	39 533
Oktober .....	23 700	27 666	30 258	32 479	38 059	39 733
November .....	23 914	27 984	30 459	32 742	38 261	39 936
Desember .....	24 124	28 202	30 577	32 988	38 395	40 093

Det ble i 1958 opprettet 2 913 nye postgirokonti, 1 215 konti opphørte. *Nettotilgangen* av kontohavere i 1958 er således 1 698. Det tilsvarende tall for 1957 var 5 407. Stigningen i 1958 utgjorde 4,4 %.

Tabell O. Postgiro. De forskjellige slags

	Januar	Februar	Mars	April	Mai	Juni
<b>Innskudd ved innbetalingskort</b>						
antall	1 765 366	1 801 840	1 999 442	1 494 804	1 459 256	1 465 004
beløp (1000 kr.) ..	664 639	562 092	1 046 312	606 905	786 823	704 246
<b>postanvisninger</b>						
antall	22 536	17 646	17 812	16 182	14 852	14 797
beløp (1000 kr.) ..	3 074	2 612	2 496	2 493	2 485	2 744
<b>utbetalingskort</b>						
antall	6 712	6 393	6 657	6 222	6 094	6 718
beløp (1000 kr.) ..	8 665	7 208	5 403	4 248	3 789	4 475
<b>girokort</b>						
antall	299 188	258 630	328 074	233 400	313 655	272 326
beløp (1000 kr.) ..	1 568 418	1 796 144	2 986 168	2 873 780	1 918 617	2 435 045
<b>krediterte gebyrer</b>						
antall	991	1 038	866	861	710	943
beløp (1000 kr.) ..	14	66	19	81	14	78
<b>Innskudd tilsammen</b>						
antall	2 094 793	2 085 547	2 352 851	1 751 469	1 794 567	1 759 788
beløp (1000 kr.) ..	2 244 810	2 368 122	4 040 398	3 487 507	2 711 728	3 146 588
<b>Uttak ved utbetalingskort</b>						
antall	582 776	613 690	830 976	604 838	560 045	786 944
beløp (1000 kr.) ..	312 392	310 664	408 030	319 534	330 480	416 921
<b>girokort</b>						
antall	299 188	258 630	328 074	233 400	313 655	272 326
beløp (1000 kr.) ..	1 568 418	1 796 144	2 986 168	2 873 780	1 918 617	2 435 045
<b>avr. med Norges Bank</b>						
antall	26	24	26	22	14	18
beløp (1000 kr.) ..	220 350	297 500	160 000	769 000	190 000	419 000
<b>debiterte gebyrer</b>						
antall	4 914	5 068	4 908	4 205	4 905	4 657
beløp (1000 kr.) ..	832	619	736	769	1 170	871
<b>Uttak tilsammen</b>						
antall	886 904	887 412	1 163 984	842 465	878 619	1 063 945
beløp (1000 kr.) ..	2 101 992	2 404 927	3 554 934	3 963 083	2 440 267	3 271 837

innskudd og uttak i 1958.

Juli	August	September	Oktober	November	Desember	Året 1958	Tilsv. tall 1957	Tilsv. tall 1956
1 665 312 801 784	1 326 594 645 572	1 736 877 982 626	1 966 482 837 678	1 620 515 1 003 249	1 736 191 860 682	20 037 683 9 502 608	18 444 946 8 515 651	16 685 103 6 570 882
15 212 2 698	12 217 2 213	15 216 2 693	18 516 2 965	17 222 2 767	18 380 3 035	200 588 32 275	216 702 34 945	240 427 39 665
7 306 6 560	6 639 5 595	9 090 7 290	9 965 9 681	8 837 9 391	9 504 7 771	90 137 80 076	78 754 74 113	73 578 54 610
309 761 1 964 607	226 728 1 851 417	337 633 2 161 267	308 544 3 444 834	348 704 2 586 263	293 327 3 042 433	3 529 970 28 628 993	3 162 458 23 390 494	2 454 818 11 766 307
897 22	893 51	981 20	1 084 111	582 29	784 103	10 630 608	9 382 1 056	6 637 173
1 998 488 2 775 671	1 573 071 2 504 848	2 099 797 3 153 896	2 304 591 4 295 269	1 995 860 3 601 699	2 058 186 3 914 024	23 869 008 38 244 560	21 912 242 32 016 259	19 460 563 18 431 627
801 831 431 605	809 579 458 698	1 051 957 465 080	951 764 446 305	707 165 395 454	1 050 038 541 466	9 351 603 4 836 629	8 263 852 4 330 070	7 569 326 3 793 209
309 761 1 964 607	226 728 1 851 417	337 633 2 161 267	308 544 3 444 834	348 704 2 586 263	293 327 3 042 433	3 529 970 28 628 993	3 162 458 23 390 494	2 454 818 11 766 307
21 310 000	20 338 000	11 200 000	22 729 000	17 256 000	21 673 000	242 4 561 850	290 4 013 550	299 2 826 500
3 167 540	5 574 649	4 993 1 033	4 655 712	4 737 1 045	4 589 629	56 372 9 605	179 954 9 340	63 726 7 824
1 114 780 2 706 752	1 041 901 2 648 764	1 394 594 2 827 380	1 264 985 4 620 851	1 060 623 3 238 762	1 347 975 4 257 528	12 938 187 38 037 077	11 606 554 31 743 454	10 088 169 18 393 840

En fordeling av kontohaverne på yrkesgrupper, bedrifter m. v. viser ved utgangen av årene 1956, 1957 og 1958:

	1956		1957		1958	
	Antall konti	Pct.	Antall konti	Pct.	Antall konti	Pct.
1. Offentlige og kommunale myndigheter og institusjoner .....	3 897	11,8	4 291	11,2	4 383	10,9
2. Banker .....	525	1,6	564	1,5	588	1,5
3. Forsikringselskaper og trygdekasser .....	2 091	6,3	2 195	5,7	1 715	4,3
4. Foreninger og stiftelser .....	3 234	9,8	3 578	9,3	3 967	9,9
5. Jordbrukere, skogbrukere m. v.	498	1,5	556	1,4	611	1,5
6. Handel, industri, håndverk ....	13 254	40,2	14 321	37,3	15 308	38,2
7. Skipsfart, kommunikasjoner ..	335	1,0	356	0,9	375	0,9
8. Forskjellige andre virksomheter .....	2 461	7,5	5 296	13,8	5 498	13,7
9. Personlige konti (utenom gruppe 5) .....	6 693	20,3	7 238	18,9	7 648	19,1
	32 988	100,0	38 395	100,0	40 093	100,0

Av de 4 383 konti som er ført opp i gruppe 1 for 1958 er 200 Postverkets egne konti.

Under gruppe 8 hører advokatfirmaer, revisjonsbyråer, undervisningsanstalter m. v.

Det samlede antall kontohavere pr. 31. desember 1958, 40 093 fordeler seg med 21 851 = 54,5 % på byene og 18 242 = 45,5 % på landdistriktene.

## 2. Omsetninger og innstående beløp.

Antall omsetninger på postgirokontiene utgjorde i 1958 36 807 000 og det omsatte beløp 76 282 millioner kroner.

Kontohavernes tilgodehavende var pr. 31. desember 1958 kr. 912 005 653 eller gjennomsnittlig kr. 22 747 pr. kontohaver.

Av kontohavernes tilgodehavende var ved utgangen av året 1958 115 millioner kroner plasert i obligasjoner og 630 millioner kroner i midlertidig kontolån til statskassen.

Omsetninger og tilgodehavender på postgirokontiene i 1958.

Måned	Omsetninger (innskudd og uttak)		Innskudds- overskudd (under- skudd ÷)	Kontohavernes til- godehavende gjennomsnittlig i måneden		Av omset- ningene ut- gjorde girer- ingene i		Gjennomsnitts- beløp pr. girering
	Antall	Beløp		i alt	p.kto.	antall	beløp	
		1000 kr.	1000 kr.	Kr.	Kr.	Pct.	Pct.	Kr.
Januar ....	2 981 697	4 346 802	142 818	760 082 222	19 773	20,1	72,2	5 242
Februar ...	2 962 959	4 773 049	÷ 36 806	846 739 899	22 015	17,5	75,3	6 945
Mars .....	3 516 835	7 595 333	485 464	1 128 835 672	29 296	18,7	78,6	9 102
April .....	2 593 934	7 450 590	÷ 475 576	1 060 547 666	27 394	18,0	77,1	12 313
Mai .....	2 673 186	5 151 995	271 462	942 745 448	24 243	23,5	74,5	6 117
Juni .....	2 823 733	6 418 425	÷ 125 249	1 045 534 738	26 793	19,3	75,9	8 942
Juli .....	3 113 268	5 482 423	68 918	979 759 316	25 033	19,9	71,7	6 342
August ....	2 614 972	5 153 611	÷ 143 916	969 217 763	24 676	17,3	71,8	8 166
September ..	3 494 391	5 981 276	326 516	994 541 301	25 220	19,3	72,3	6 401
Oktober ....	3 569 576	8 916 120	÷ 325 582	1 114 060 578	28 109	17,3	77,3	11 165
November ..	3 056 483	6 840 461	362 938	996 604 046	25 019	22,8	75,6	7 417
Desember ..	3 406 161	8 171 552	÷ 343 504	1 119 537 898	27 977	17,2	74,5	10 372
I alt 1958 ..	36 807 195	76 281 637	207 483	996 517 212	25 462	19,2	75,1	8 110
T.sv. tall 1957	33 518 804	63 759 713	272 805	650 796 033	17 544	18,9	73,4	7 396
« « 1956	27 796 102	36 825 466	37 788	410 392 558	12 919	17,7	63,9	4 793
« « 1955	26 571 363	32 500 872	27 398	374 463 333	12 703	16,6	63,9	4 692
« « 1954	23 408 942	28 989 420	29 784	346 163 638	13 035	16,8	64,3	4 718
« « 1953	20 225 509	24 742 620	62 920	305 070 980	13 465	16,0	63,2	4 840
« « 1952	16 968 587	20 416 173	84 787	231 784 638	11 927	14,9	61,3	4 940

Antall omsetninger pr. konto utgjorde i gjennomsnitt i 1958 941.

Det omsatte beløp pr. konto var kr. 1 950 000.

Det er i løpet av året 1958 sendt ut 3 815 000 kontoutdrag til kontohaverne mot 3 552 000 i 1957.

I *teksttabell O* er tatt inn en oversikt over de forskjellige slags innskudd og uttak i årene 1956, 1957 og 1958.

Av innbetalingskortene var 93 innbetalingstelegram og av utbetalingskortene 3 598 utbetalingstelegram.

Angående fordelingen av inn- og utbetalingskort på de forskjellige poststeder i 1958, se tabell 2 a.

## F. Norges Postsparebank.

Postsparebanken har i 1958 — bankens 9. driftsår — hatt meget sterk fremgang.

Når en unntar 1956 hvor innskuddsøkningen i årets siste måneder var rent ekstraordinært stor — har kapitaltilveksten i 1958 vært større enn i noen av de foregående år. Nedenfor er ført opp endel tall med avrundede beløp til belysning av utviklingen.

		Tilsvarende tall de 3 foregående år.			
		1958	1957	1956	1955
Nye innskytere .....	tusen stk.	103	101	104	100
Opphørte konti .....	«	7	6	4	3
Innskytere i alt pr. 31/12 .....	«	792	695	600	500
Tallet på innskudd .....	«	1 132	1 023	921	769
Tallet på uttak .....	«	1 385	1 172	1 005	838
Beløp, innskudd .....	mill. kr.	466	402	363	285
Beløp, uttak .....	«	396	337	281	226
Kapitaltilvekst (renter inkl.) .....	«	82	75	90	64
Innskuddskapital pr. 31/12 .....	«	539	456	381	291
Driftsinntekter .....	tusen kr.	18 945	15 338	11 603	9 112
Renter til innskyterne .....	«	12 047	10 298	8 175	6 026
Driftsutgifter .....	«	4 209	3 375	2 682	2 198
Herav erstatning til Postverket ....	«	1 600	1 280	1 050	800
Overskudd .....	«	2 689	1 665	745	888

Banken har også i 1958 måttet klare seg uten nevneverdig utvidelse av kontorarealet. De kontorrom som banken fikk i tillegg etter Industri-departementets flytning til det nye regjeringsbygget, måtte ominnredes endel og blir ikke ferdig før i begynnelsen av 1959.

Knappheten på kontorplass har derfor i enda sterkere grad enn tidligere tvunget banken til å nytte korridorene som arbeidsrom. Det har ikke vært mulig å ta inn nye folk i takt med stigningen i arbeidsmengde, og personalet som ved årets begynnelse tellet 86 personer, er bare økt med 2.

Postsparebanken har i 1958 fortsatt nyttet kinoreklame i utstrakt grad. Det er sendt ut 2 nye reklamefilmer à 45 meter, noen småfilmer og endel nye lysbildeplater. Annonseringen i dagspressen, ukepresse, fag-presse, i programhefter og i andre mer tilfeldige publikasjoner har fortsatt i samme utstrekning som tidligere. Likeså har banken med egen stand vært representert på jubileumsutstillingene i Skien og Lillestrøm, på vare-messene i Oslo og Bodø, på Røde Kors markedet på Mysen, på den flytende varemesse på M/S Skagen (strekningen Bergen—Larvik), på turnstevner, skytterstevner, sangerstevner og på speiderleirer.

Innskuddsvirksomheten har i 1958 artet seg meget tilfredsstillende. Ved sammenlikning med det foregående år må en være oppmerksom på at i likhet med desember 1956 var også 1. halvpart av januar 1957 preget av overgangen til skatt av årets inntekt, og ga ikke mindre enn ca. 12 millioner kroner i innskuddsøkning. I 1958 hvor det ikke var noen slike ekstraordinære forhold som kunne bidra til økt sparing i Postsparebanken, utgjorde tilveksten i årets 1. halvmåned bare 6 millioner kroner. Med de slette konjunkturer for fiskerinæringen i vårmånedene ble det derfor an-

tatt at årets kapitaltilvekst ville bli atskillig mindre enn i 1957. Fra og med april måned har imidlertid hver eneste måned gitt større tilvekst enn i 1957. Ved utgangen av august var årstilveksten blitt omlag like stor som tilveksten i tilsvarende del av foregående år, og i årets 4 siste måneder har stigningen vært enda mer markert, slik at sluttresultatet for 1958 ble ca. 7 millioner kroner større innskuddsøkning enn i 1957. Maksimumsgrensen for en innskuddskonto var i årets første 5 måneder kr. 20 000, men ble ved kongelig resolusjon 9. mai 1958 forhøyd til kr. 30 000 + opp-tjente renter, med virkning fra 1. juni 1958. Innskuddsrenten har vært 2,4 % p.a.

Av innskudd har det vært ca. 85 000 på beløp mindre enn kr. 10 og ca. 220 000 på beløp fra og med kr. 10 til og med kr. 49. Det gjennomsnittlige beløp pr. innskudd har vært kr. 411 mot kr. 395 i 1957, kr. 394 i 1956 og kr. 370 i 1955. For uttak har gjennomsnittsbeløpet vært kr. 286 mot kr. 288 i 1957 og kr. 280 i 1956. Gjennomsnittsbeholdning pr. konto ved utgangen av 1958 var kr. 680 mot kr. 656 pr. utgangen av 1957, kr. 635 pr. utgangen av 1956 og kr. 582 pr. utgangen av 1955.

Tabellen på side 72 viser at Postsparebanken har meget god tilslutning for barn og ungdom. Av bankens 775 000 personlige innskytere pr. 31. desember 1958 var således ca. 404 000 eller 52 % født etter 1929. Derav falt ca. 110 000 menn og 70 000 kvinner — tilsammen ca. 180 000 innskytere — på aldersgruppen 15—24 år. Og av de ca. 100 000 personlige innskytere som åpnet konto i 1958 hadde om lag 52 000 ennå ikke fylt 25 år.

Beholdningen av kontolån til staten, som i det foregående år gikk ned med 1 million kroner, steg i 1958 med 5 millioner. Obligasjonsbeholdningen steg med 32 millioner kroner. Derav falt 5 millioner kr. på Statens Fiskarbank, som også i 1958 fikk lån på meget rimelige vilkår (3¾ % p.a., løpetid 10 år). Noen plasseringer i kredittforeningsobligasjoner hadde Postsparebanken etter Nasjonalbudsjettets retningslinjer ikke anledning til å foreta. Pantelånene steg med 34 millioner kroner til 255 millioner kroner. Pantelånene fordeler seg med 43 % på kraftverk og elektrisitetsforsyningen, 13 % på ruteskip og bilferjer, 10 % på meierier, 6 % på vannverk og 6 % på industri- og verkstedbygg. Resten ca. 22 % faller på bygg av ymse slag. Om den nøyaktige fordelingen på grupper og fylker se tabellen på side 72.

Den gjennomsnittlige øyeblikkelige rente av all den kapital som var plasert pr. 31. desember 1958 var 3,950 %. Den tilsvarende rente ved utgangen av 1957 var 3,754 % og ved utgangen av 1956 3,598 %. Ved vurdering av forrentningsprosenten pr. utgangen av 1958 må en være oppmerksom på at Postsparebanken fortsatt har vært noe tilbakeholden i sine krav til pantelånenes forrentning og med ytterst få unntak ikke har tatt høyere rente for 1. prioritetslån enn 4½ % p.a.

Ved kongelig resolusjon er den erstatning banken skal yte Postverket for dets tjenester ved poststedene samt porto i kalenderåret 1958, satt til kr. 1 600 000 (forrige år kr. 1 280 000) etter forslag av Poststyret og bankens styre. Erstatningen er fastsatt på grunnlag av en beregnet stykkpris pr. innskudd og uttak av 60 øre + et beløp for portoutgifter. Den tilsvarende stykkpris for 1957 var 55 øre og for 1956 50 øre. Utgifter til det materiell som brukes i postsparebanktjenesten ved poststedene, er ikke tatt med i de her oppførte erstatningsbeløp, men blir postert i Postsparebankens regnskap under Diverse driftsutgifter.

Etterat ordinære avskrivninger på maskiner er foretatt med kr. 168 277,34, blir resultatet av driften i 1958 et overskudd på kr. 2 688 659,74. Frasett innkjøpte hullkortmaskiner er samtlige anskaffelser av kontorutstyr ført til utgift på årets drift. Likeså er ført til utgift kr. 200 000 av kostnadene ved ominnredning av de kontorrom banken får etter Industridepartementets flytning. Av overskuddet er kr. 1 688 659,74 anvendt til avskrivning på verdipapirer og en bloc avskrivning på utlån. Resten av overskuddet, kr. 1 000 000 er lagt til reservefondet, som med dette beløper seg til kr. 3 000 000.

*Innskuddskapital i Postsparebanken pr. 31. desember 1956—1958.*

— fordelt på fylker —

	<i>Innsk.kapital i 1000 kroner</i>		
	<i>1958</i>	<i>1957</i>	<i>1956</i>
Østfold .....	15 591	12 975	10 688
Akershus .....	23 376	19 212	15 971
Oslo .....	63 126	52 541	44 234
Hedmark .....	26 285	22 641	18 914
Oppland .....	21 574	18 306	15 348
Buskerud .....	22 399	18 579	15 355
Vestfold .....	9 757	8 250	6 862
Telemark .....	22 689	19 268	15 900
Aust-Agder .....	8 897	7 646	6 067
Vest-Agder .....	14 011	11 949	10 197
Rogaland .....	24 169	20 821	17 729
Bergen .....	15 868	13 374	11 025
Hordaland .....	30 505	27 304	22 552
Sogn og Fjordane .....	27 732	24 154	19 766
Møre og Romsdal .....	43 645	38 712	33 342
Sør-Trøndelag .....	28 527	23 593	19 498
Nord-Trøndelag .....	15 593	13 394	10 968
Nordland .....	61 371	50 815	42 146
Troms .....	32 523	27 459	22 371
Finnmark .....	23 526	19 918	17 466
Svalbard .....	3 810	3 029	2 705
Postsparebanken, diverse .....	3 757	2 370	2 027
	538 731	456 310	381 131

Ved utarbeidelse av denne tabellen har en vært nødt til å forutsette at samtlige innskytere hører hjemme i det fylke hvor kontiene er åpnet. For Svalbards vedkommende består hovedparten av innskyterne selvsagt av folk som etter en viss tid reiser tilbake til Norge — vesentlig Nord-Norge. Noen feil av betydning medfører beregningsmåten neppe, når en unntar at beløpene for Oslo og Bergen mulig er en tanke for store på bekostning av beløpene for Akershus og Hordaland m. v., idet litt flere personer fra landdistriktene åpner konto i Postsparebanken ved besøk i byene enn omvendt.



*Innskytternes fordeling på yrker pr. utgangen av 1958.*

Yrke	Antall
Gårdbrukere .....	9 500
Småbrukere og skogsarbeidere .....	21 100
Fiskere .....	17 100
Sjømenn, befal .....	4 800
Sjømenn, mannskap .....	15 700
Sjåfører og transportarbeidere .....	12 400
Anleggsarbeidere .....	7 700
Bygningsarbeidere .....	12 000
Industriarbeidere .....	51 400
Håndverksarbeidere .....	59 400
Ingeniører og tekniske funksjonærer .....	14 300
Handels- og kontorfunksjonærer .....	73 400
Hotell- og kafépersonale .....	9 300
Sykesøstre og sykehusbetjening .....	14 200
Posttjenestemenn .....	7 100
Telegraf- og telefonfunksjonærer .....	6 500
Jernbanefunksjonærer .....	6 700
Lærere og lærerinner .....	13 900
Embets- og offentlige tjenestemenn, ikke tatt med ovenfor	16 800
Selvstendige næringsdrivende .....	7 200
Husmødre .....	91 400
Hushjelp og hjemmeværende .....	14 600
Pensjonister .....	8 000
Innskyttere, tidligere skolebarn og skoleungdom, nå ukjent yrke .....	68 000
Studenter og annen skoleungdom over 15 år .....	20 000
Skolebarn 7—15 år .....	105 000
Barn 0—6 år .....	46 000
Foreninger, organisasjoner og offentlige institusjoner ..	16 900
Andre yrker .....	13 600
Yrke ikke oppgitt .....	28 000
Innskyttere i alt pr. 31. desember 1958 .....	<u>792 000</u>

*Innskytternes fordeling på aldersgrupper (fødselsår) ved utgangen av 1958.*

Fødselsår	1879 og tidligere	1880/89	1890/99	1900/09	1910/19	1920/29	1930/39	1940/49	1950/58	Til- sammen
Når kommet til som innskyttere										
1950/57	4 200	15 900	41 000	64 200	83 000	123 500	170 000	127 500	45 800	675 100
1958	760	2 300	5 200	8 300	10 500	12 300	21 900	28 100	10 670	100 030
Til sammen	4 960	18 200	46 200	72 500	93 500	135 800	191 900	155 600	56 470	775 130 <sup>1)</sup>
<b>B. Innskytternes fordeling på kjønn.</b>										
Menn:	2 590	10 200	25 200	38 700	55 200	86 500	118 500	94 220	29 740	460 850
Kvinner:	2 370	8 000	21 000	33 800	38 300	49 300	73 400	61 380	26 730	314 280
<b>C. Innskytternes fordeling på by og land.</b>										
Byer <sup>2)</sup>	1 520	8 400	25 100	39 700	53 600	81 000	105 900	58 600	13 380	387 200
Landdistrikter (post-åpnerier)	3 440	9 800	21 100	32 800	39 900	54 800	86 000	97 000	43 090	387 930

*Pantelån.*

Utbetalte beløp pr. 31. desember 1958 (avdrag fratrukket).

Fylke	Elektrisitetsverk	Meierier	Ruteskip, ferjer	Vannverk	Kaianlegg, havnevesen	Samt.hus, ungdomshus og ungdomherberger	Gamleljem, sykehus, herredshus o. a. komm. bygg	Industri, fabrikk- og verkstedbygg	Forretn.bygg, heri medregnet bygg med lokaler for Postverket	Andre lån	Sum
	1000 kr.	1000 kr.	1000 kr.	1000 kr.	1000 kr.	1000 kr.	1000 kr.	1000 kr.	1000 kr.	1000 kr.	1000 kr.
Oslo .....	—	—	—	—	—	583	—	35	10 509	3 645	14 772
Akershus .....	1 054	125	—	3 074	34	346	128	700	765	205	6 431
Østfold .....	—	—	—	530	—	—	39	74	—	224	867
Hedmark .....	245	347	—	1 655	—	190	2 568	307	1 054	54	6 420
Oppland .....	18 051	130	—	528	—	370	75	238	193	3	19 588
Buskerud .....	5 367	176	—	120	—	191	—	—	293	27	6 174
Vestfold .....	2 250	600	—	340	—	—	119	—	31	24	3 364
Telemark .....	12 939	568	—	468	—	—	—	—	2 681	28	16 684
Aust-Agder .....	4 850	125	—	—	—	—	—	—	—	19	4 994
Vest-Agder .....	4 962	1 644	—	127	—	200	75	390	25	—	7 423
Rogaland .....	4 174	2 117	1 000	2 638	1 898	70	—	3 509	—	9	15 415
Bergen .....	—	750	1 945	—	—	—	—	—	—	51	2 746
Hordaland .....	330	1 803	—	—	—	51	1 258	1 248	570	85	5 345
Sogn og Fj. ..	216	5 050	—	—	375	61	695	—	451	—	6 848
Møre og R. ....	15 623	1 422	3 446	1 211	—	262	912	710	180	—	23 766
S.-Trøndelag ..	6 921	2 624	6 723	447	—	69	522	406	2 005	278	19 995
N.-Trøndelag ..	5 000	1 702	2 197	528	—	698	322	1 846	615	4	12 912
Nordland .....	19 857	3 814	11 086	3 365	791	414	6 689	5 597	3 823	68	55 504
Troms .....	1 500	1 491	4 603	950	70	311	745	412	2 875	62	13 019
Finnmark .....	8 356	475	1 937	422	15	377	707	903	1 634	—	14 826
Sum .....	111 695	24 963	32 937	16 403	3 183	4 193	14 854	16 375	27 704	4 786	257 093

- 1) I tillegg til de personlige innskyttere kommer 16 870 upersonlige konti (foreninger m.v.) som er åpnet med henholdsvis 5 370 ved postkontorer og 11 500 ved poståpneriene.  
2) D.v.s. steder hvor det er postkontorer.

## Regnskap for 1958 (9. driftsår.)

## Vinnings- og tapskonto.

## Utgifter.

Renter til innskyterne .....	kr.	12 047 407,84
Lønnsutgifter .....	«	1 224 306,36
Lokalutgifter .....	«	244 139,09
Maskin- og inventarutg., avskrivninger	kr. 168 277,34	
andre utgifter	« 138 497,66	« 306 775,—
Opplysnings- og reklamevirksomhet .....	«	392 087,34
<i>Diverse driftsutgifter:</i>		
Blanketter, trykningsutgifter m.v. ....	kr. 252 637,57	
Kontorrekvisita .....	« 48 854,11	
Øvrige utgifter .....	« 140 366,95	« 441 858,63
Erstatning til Postverket for tjenesten ved poststedene og utgifter til porto .....	«	1 600 000,—
Avskrevet på obligasjoner .....	«	500 000,—
Avskrevet en bloc på utlån .....	«	1 188 659,74
Avsatt til reservefond .....	«	1 000 000,—
	kr.	18 945 234,—

## Inntekter.

Renter, provisjon m.v. av obligasjoner, kontolån til statskassen og pantelån .....	kr.	18 922 173,96
Forskjellige inntekter .....	«	23 060,04
	kr.	18 945 234,—

## Balansekonto.

## Aktiva.

Kassebeholdning hos Postverket .....	kr.	38 340 913,89
I mellomregning med Postverket .....	«	350 314,66
Kontolån til statskassen .....	«	40 000 000,—
Stats- og statsgaranterte obliga- sjoner .....	kr. 176 841 250,—	« 176 134 644,44
Obligasjoner utstedt av kreditt- foreninger .....	» 31 879 000,—	« 29 873 626,25
Pantelån .....	«	254 706 259,60
Maskiner innkjøpt i alt for .....	kr. 1 682 786,80	
Avskrevet tidligere år ..	kr. 654 867,46	
Avskrevet i år	« 168 277,34 ÷ « 823 144,80	« 859 642,—
Inventar .....	«	1,—
Opptjente, ikke forfalne renter på verdipapirer .....	«	2 991 782,97
Renterestanser .....	«	224 280,67
	kr.	543 481 465,48

## Passiva.

Innskytternes tilgodehavende .....	kr.	538 731 465,48
Andre forpliktelser .....	«	1 750 000,—
Reservefond .....	«	3 000 000,—
	kr.	543 481 465,48

### G. Blad og tidsskrifter.

Nedenfor følger en oppgave over antallet av *abonnenter* og *eksemplarer* for blad og tidsskrifter i de to siste år:

A b o n n e n t e r :	År 1958	År 1957	Stigning i 1958	
	Antall	Antall	Antall	Pct.
Innenriks .....	5 392 000	5 694 000	÷ 302 000	÷ 5,3
Blad til utlandet ..	4 000	4 000	—	—
Blad fra utlandet .	6 000	15 000	÷ 9 000	÷ 60,0
Tilsammen ....	5 402 000	5 713 000	÷ 311 000	÷ 5,4
E k s e m p l a r e r a v b l a d o g t i d s s k r i f t e r :				
Innenriks .....	278 403 000	284 654 000	÷ 6 251 000	÷ 2,2
Blad til utlandet ..	2 933 000	2 967 000	÷ 34 000	÷ 1,1
Blad fra utlandet .	4 436 000	4 623 000	÷ 187 000	÷ 4,0
Tilsammen ....	285 772 000	292 244 000	÷ 6 472 000	÷ 2,2

Av bladeksemplarene til og fra utlandet er det antallet som er nevnt nedenfor *utgiverkorsbånd*:

	År 1958
Til utlandet .....	2 357 000
Fra utlandet .....	3 450 000

Antallet av *bladpakker* innenriks var i 1958 28,7 millioner, mot 27,8 millioner i 1957 og 27,9 millioner i 1956.

Av bladpakkene ble det antall som er nevnt nedenfor, sendt for *kommisjonærporto*:

	År 1958
	Antall
Bladpakker, sendt for kommisjonærporto ..	1 700 000
Antall eksempl. i kommisjonærpakkene ....	33 715 000

I *teksttabell P* er tatt inn en oversikt over antallet av bladeksemplarer i årene 1900—1958.

Tabell P. Blad i tidsrommet 1900—1958.

År	Innenriks		Til utlandet		Fra utlandet		Tilsammen	
	Antall	5-årlig stigning	Antall	5-årlig stigning	Antall	5-årlig stigning	Antall	5-årlig stigning
	1000 stk.	Pct.	1000 stk.	Pct.	1000 stk.	Pct.	1000 stk.	Pct.
1900	54 359	—	922	—	1 226	—	56 507	—
1905	66 683	22,7	1 275	38,2	1 275	4,0	69 233	22,5
1910	88 827	33,2	1 304	2,3	1 615	26,7	91 746	32,5
1915	136 042	53,2	1 437	10,2	3 094	91,6	140 573	53,2
1920	179 832	32,2	1 544	7,4	3 892	25,7	185 268	31,8
1925	169 196	÷ 5,9	1 212	÷ 21,5	1 852	÷ 52,4	172 260	÷ 7,0
1930	158 247	÷ 6,5	1 579	30,3	1 858	0,3	161 684	÷ 6,1
1935	143 771	÷ 9,1	1 166	÷ 26,2	1 623	÷ 12,6	146 560	÷ 9,4
1940	140 199	÷ 2,5	1 036	÷ 11,1	1 485	÷ 8,5	142 720	÷ 2,6
1945	194 649	38,8	488	÷ 52,9	780	÷ 47,5	195 917	37,3
1950	268 779	38,1	736	50,8	1 626	108,5	271 141	38,4
1955	284 787	6,0	2 977	304,5	3 597	121,2	291 361	7,5
1956	276 076	—	2 920	—	4 581	—	283 577	—
1957	284 654	—	2 967	—	4 623	—	292 244	—
1958	278 403	—	2 933	—	4 436	—	285 772	—

Antallet av blad og tidsskrifter mottatt ved poståpneriene stiller seg slik:

	Ar 1958
	Antall
1. Blad og tidsskrifter utlevert direkte fra poståpneriet ..	107 195 000
2. Blad og tidsskrifter utlevert ved bud .....	69 442 000
	Tilsammen 176 637 000

Av innenrikske blad er det i 1958 anmeldt til postsending 83 nye. 43 blad er gått ut av bladlisten.

Antall blad anmeldt til postsending utgjorde ved utgangen av årene:

1939	1952	1953	1954	1955	1956	1957	1958
1208	1 521	1 560	1 550	1 549	1 574	1 586	1 626

### H. Postoppkrav.

I de oversiktene som er tatt inn foran over postutvekslingen, er postoppkravsendinger regnet med i de grupper av sendinger som de etter sin beskaffenhet ellers hører til.

Høyeste beløp for postoppkrav er:

På vanlige brevpostsendinger: kr. 25,—.

På andre sendinger:

A. I anvisningstjenesten:

Mellom postkontorer og fra postkontorer til poståpnerier kr. 10 000

Skal oppkravsbeløpet betales ut ved et poståpneri, er maksimumsbeløpet det samme som for vanlige innenrikske anvisninger til poståpneriet.

B. I girotjenesten: Ubegrenset.

Nedenfor følger en oppgave for de to siste år over sendinger med postoppkrav:

	År 1958	År 1957	Stigning i 1958	
	Antall	Antall	Antall	Pct.
<b>1. Vanlig brevpost:</b>				
Innenriks .....	708 000	762 000	÷ 54 000	÷ 7,1
<b>2. Rek- og verdibrevpost:</b>				
Innenriks .....	241 000	269 000	÷ 28 000	÷ 10,4
Til utlandet .....	700	800	÷ 100	÷ 12,5
Fra utlandet .....	25 700	15 600	10 100	64,7
Tilsammen ....	267 400	285 400	÷ 18 000	÷ 6,3
<b>3. Pakkepost:</b>				
Innenriks .....	1 595 000	1 523 000	72 000	4,7
Til utlandet .....	2 400	2 000	400	20,0
Fra utlandet .....	29 900	6 800	23 100	339,7
Tilsammen ....	1 627 300	1 531 800	95 500	6,2
<b>1—3. Alle slags postoppkravsendinger:</b>				
Innenriks .....	2 544 000	2 554 000	÷ 10 000	÷ 0,4
Til utlandet .....	3 100	2 800	300	10,7
Fra utlandet .....	55 600	22 400	33 200	148,2
Tilsammen ....	2 602 700	2 579 200	23 500	0,9

Av de innenrikske postoppkravsendinger ble i 1958 uinnløst 103 500 = 4,1 % mot 101 500 = 4,0 % i 1957.

I tekstattabell Q er tatt inn en oversikt over postoppkravsendinger i årene 1900—1958.

Tabell Q. Postoppkravsendinger i årene 1900—1958.

År	Innenriks		Til utlandet		Fra utlandet		Tilsammen	
	Antall	5-årlig stigning	Antall	5-årlig stigning	Antall	5-årlig stigning	Antall	5-årlig stigning
		Pct.		Pct.		Pct.		Pct.
1900	116 000	—	2 000	—	31 000	—	149 000	—
1905	174 000	50,0	11 000	413,6	82 000	162,3	267 000	78,9
1910	279 000	60,3	9 000	÷ 20,4	145 000	76,5	433 000	61,9
1915	564 000	102,2	6 000	÷ 37,8	164 000	13,2	734 000	69,5
1920	937 000	66,1	5 000	÷ 14,3	195 000	19,1	1 137 000	55,0
1925	834 000	÷ 11,0	6 000	27,1	155 000	20,8	995 000	÷ 12,5
1930	616 000	÷ 26,1	94 000	1 434,4	124 000	÷ 19,8	834 000	÷ 16,2
1935	455 000	÷ 26,1	187 000	99,9	56 000	÷ 55,0	698 000	÷ 16,3
1940	512 000	12,5	9 000	÷ 95,2	9 000	÷ 83,9	530 000	÷ 24,1
1945	1 934 000	277,7	—	—	2 600	÷ 71,1	1 937 000	265,5
1950	2 154 000	11,4	300	—	4 500	73,1	2 159 000	11,5
1955	2 436 000	13,1	1 600	433,3	13 600	202,2	2 451 000	13,5
1956	2 545 000	—	1 600	—	13 900	—	2 560 000	—
1957	2 554 000	—	2 800	—	22 400	—	2 579 000	—
1958	2 544 000	—	3 100	—	55 600	—	2 603 000	—

## I. Postinkassasjoner.

Fra 1. april 1908 ble postinkassasjonstjenesten utvidet til også å omfatte innenrikske inkassasjoner, likevel slik at bare postkontorene tok del i denne tjenesten.

Fra 1. mai 1933 tar også poståpneriene del i inkassasjonstjenesten, liksom ekspedisjonsmåten fra samme tid ble forenklet og inkassasjonsavgiften satt ned.

Høyeste beløp for postinkassasjoner er:

A. I anvisningstjenesten:

Mellom postkontorer og fra postkontorer til poståpnerier kr. 10 000

Skal fordringen betales ut ved et poståpneri, er maksimumsbeløpet det samme som for vanlige innenrikske anvisninger til poståpneriet.

B. I girotjenesten: Ubegrenset.

Antallet av innenrikske postinkassasjoner ankommet til postkontorer og poståpnerier i de to siste år stiller seg slik:

Postinkassasjoner:	År 1958	År 1957	Stigning i 1958	
	Antall	Antall	Antall	Pct.
Postkontorer .....	1 927 000	1 945 000	÷ 18 000	÷ 0,9
Poståpnerier .....	3 449 000	3 426 000	23 000	0,7
Tilsammen ....	5 376 000	5 371 000	5 000	0,1

Av inkassasjonene ble i 1958 **uinnløst** 940 000 = 17,5 % mot 912 000 = 17,0 % i 1957.

I teksttabell R er tatt inn en oversikt over postinkassasjoner i årene 1910—1958.

Tabell R. Inkassasjoner i tidsrommet 1910—1958.

År	Innenriks		Utenriks	
	Mottatt	Derav ikke innløste	Mottatt	Derav ikke innløste
	Antall	Antall	Antall	Antall
1910 .....	5 035	1 408	4 169	1 307
1915 .....	3 807	1 007	2 228	925
1920 .....	905	157	4 110	3 810
1925 .....	2 345	325	667	241
1930 .....	35 802	5 298	1 367	448
1935 .....	277 400	65 400	610	307
1940 .....	803 000	176 000	7	4
1945 .....	800 000	81 000	—	—
1950 .....	3 149 000	361 000	—	—
1955 .....	4 991 000	756 000	—	—
1956 .....	5 207 000	854 000	—	—
1957 .....	5 371 000	912 000	—	—
1958 .....	5 376 000	940 000	—	—

### K. Ubesørgede og uinnløste postsendinger.

Nedenfor følger en oversikt over de postsendinger som er behandlet av Kommisjonen for ubesørget post i de senere år:

År	Kommet inn					Av disse			
	Brev	Brev-kort	Kors-bånd	Verdi- og rek. sendinger	I alt	Ekspedert		Tilintetgjort	
	Antall	Antall	Antall	Antall	Antall	Antall	Pct.	Antall	Pct.
1938	27 800	7 300	2 300	1 000	38 400	19 100	49,7	19 300	50,3
1939	30 300	6 300	1 700	1 100	39 400	18 700	47,5	20 700	52,5
1940	49 700	7 600	2 000	1 100	60 400	28 800	47,7	31 600	52,3
1945	42 000	9 600	3 700	2 200	57 500	26 100	45,4	31 400	54,6
1950	26 000	13 200	6 700	1 400	47 300	18 000	38,1	29 300	61,9
1951	33 000	12 400	1 600	1 400	48 400	22 100	45,7	26 300	54,3
1952	22 200	14 900	2 700	1 400	41 200	14 700	35,7	26 500	64,3
1953	21 500	11 800	1 000	1 300	35 600	16 900	47,5	18 700	52,5
1954	26 400	10 900	2 600	1 300	41 200	16 900	41,0	24 300	59,0
1955	26 200	8 300	10 200	1 600	46 300	19 500	42,1	26 800	57,9
1956	29 400	8 000	5 300	1 500	44 200	21 100	47,7	23 100	52,3
1957	24 900	5 900	3 800	1 600	36 200	18 400	50,8	17 800	49,2
1958	28 300	14 600	1 900	1 600	46 400	21 400	46,1	25 000	53,9

Av det antall som ble ekspedert i 1958 — 21 400 — var (i runde tall) henholdsvis 18 400 brev, 1 300 brevkort, 300 korsbånd og 1 400 verdi- og rek.sendinger. Det samlede antall tilintetgjorte brevpostsendinger var 25 000 som er 0,06% av alle sendte brevpostsendinger i nevnte år. Av de tilintetgjorte brevpostsendinger var 9 900 vanlige brev.

### L. Innkreving av kringkastingsavgift.

Postverket overtok fra 1. juli 1941 innkrevingen av lytteavgift til Norsk rikskringkasting.

Det ble i 1945 truffet ny avtale mellom Poststyret og Norsk rikskringkasting hvoretter innkrevingen ble kombinert med postgirotjenesten.

Antall innkrevinger m. v. var:

År	Antall fornyinger	Antall nytegninger	Innkrevd beløp i alt	
			Kr.	Kr.
1941	210 300	8 200	2 866 990	34 828
1942	17 600	3 100	237 533	3 877
1943	24 000	1 500	263 050	4 212
1944	25 700	800	265 082	4 172
1945	—	223 852	2 178 388	33 578
1946	215 735	152 229	6 415 918	73 593
1947	358 628	176 648	8 498 000	107 055
1948	523 942	125 539	11 885 000	142 522
1949	635 105	92 081	13 707 000	145 437
1950	711 647	57 767	14 769 000	154 693
1951	759 948	51 504	15 584 000	162 290
1952	803 214	48 867	16 175 000	169 975
1953	836 238	45 733	16 995 000	176 394
1954	869 908	41 509	17 766 000	182 274
1955	895 827	36 060	22 347 000	186 377
1956	915 160	32 718	22 839 000	209 030
1957	928 536	30 203	23 181 000	212 513
1958	952 165	26 639	23 463 000	214 802



### M. Salg og innløsning av spareobligasjoner for staten.

#### Serie I (1947).

I 1958 er det ved poststedene *innløst* 2 053 spareobligasjoner (alle verdier) for i alt kr. 449 265,—.

#### Serie II.

I 1958 er det ved landets største poststeder *solgt* 433 spareobligasjoner (alle verdier) for i alt kr. 183 525,—.

### N. Salg og innløsning av feriemerker og feriebøker.

År	Solgte feriemerker og feriebøker	Innløste feriebøker		Postverkets godtgjørelse
	Kr.	Antall	Kr.	Kr.
1948 .....	9 995 057	—	—	—
1949 .....	29 913 486	147 470	27 838 189	221 205
1950 .....	32 513 440	164 215	31 133 427	246 322
1951 .....	36 644 913	174 072	34 175 370	261 108
1952 .....	43 920 668	179 214	40 891 272	298 382
1953 .....	48 851 525	180 615	47 463 126	316 076
1954 .....	51 511 497	185 530	50 766 395	324 677
1955 .....	53 146 088	181 551	52 896 827	317 714
1956 .....	50 836 801	171 339	50 824 673	299 843
1957 .....	54 077 307	170 529	53 299 565	323 490
1958 .....	56 640 507	167 974	55 569 791	335 948

### O. Utstedte identitetskort.

I 1958 er det utstedt i alt 59 519 identitetskort, hvorav 23 040 ved postkontorene, 24 662 ved underpostkontorene og 11 817 ved poståpneriene.

## VI. Økonomiske resultater.

## A. Postverkets driftsregnskap.

Inntektenes og utgiftenes fordeling på de enkelte regnskapsposter i de to siste budsjettår går frem av nedenstående oppstilling.

Budsjettåret 1956—57	Postverkets inntekter og utgifter	Budsjettåret 1957—58	Økning i siste budsjettår
<b>Kroner</b>		<b>Kroner</b>	<b>Kroner</b>
	<b>Inntekter:</b>		
	Portoinntekter:		
144 769 682,75	Ved salg av frimerker m. v. ....	158 773 146,61	14 003 463,86
2 776 995,57	Transittinntekter m. v. ....	2 723 113,55	÷ 53 882,02
10 888 211,65	Bladporto .....	11 623 298,17	735 086,52
158 434 889,97	Sum av portoinntekter ....	173 119 558,33	14 684 668,36
1 095 241,44	Leieinntekter .....	1 184 169,64	88 928,20
10 759 817,50	Renter av postgiromidler .....	18 493 730,26	7 733 912,76
4 280 159,93	Andre inntekter .....	4 956 956,44	676 796,51
174 570 108,84	Tilsammen ....	197 754 414,67	23 184 305,83
	<b>Utgifter:</b>		
	Lønninger:		
6 727 775,08	Poststyret .....	7 406 833,86	679 058,78
927 839,43	Distriktsadministrasjonen .....	1 033 568,52	105 729,09
41 203 300,75	Postmestere, kontor- og reiseper-	44 963 036,27	3 759 735,52
21 988 206,83	sonalet .....	23 241 078,43	1 252 871,60
7 345 586,92	Bud- og transportpersonalet .....	8 140 786,86	795 199,94
22 688 488,63	Vikarutgifter vedk. kontor-, reise-,	23 668 837,33	930 348,70
14 423 331,63	bud- og transportpersonalet ....	18 006 545,13	3 583 213,50
4 757 545,75	Poståpnere .....	5 152 276,10	394 730,35
1 028 993,66	Landpostbud .....	1 125 230,98	96 237,32
	Pensjonsinnskudd .....		
	Rengjøringspersonalet .....		
	Kontorutgifter:		
340 488,64	Poststyret .....	379 119,16	38 630,52
26 213,61	Distriktsadministrasjonen .....	45 766,21	19 552,60
2 661 250,00	Postkontorene .....	3 660 730,17	999 480,17
3 313 130,05	Poståpneriene .....	3 405 614,35	92 484,30
	Materiell:		
2 948 677,80	Vedlikehold av inventar .....	3 827 318,62	878 640,82
4 289 458,33	Trykningsutg. og kontorrekvisita	4 810 158,11	520 699,78
620 342,47	Frimerker m. v. ....	601 338,12	÷ 19 004,35
2 335 710,78	Eiendommer:	2 252 456,73	÷ 83 254,05
	Driften .....		
	Postførsel:		
2 742 993,73	Bipostruter .....	2 903 520,12	160 526,39
9 395 848,50	Jernbaner .....	10 715 962,63	1 320 114,13
9 647 448,88	Skip .....	10 201 905,99	554 457,11
378 828,53	Til og fra jernb., skip og fly ...	412 553,85	33 725,32
1 674 589,36	Fly innenlands .....	2 026 019,93	351 430,57
2 513 684,89	Fly utenlands .....	2 760 420,33	246 735,44
4 565 808,69	Transittutgifter .....	3 806 372,91	÷ 759 435,78
1 568 200,00	Renter av statens kapital .....	1 736 800,00	168 600,00
1 129 600,00	Fornyng .....	1 230 900,00	101 300,00
6 469 613,47	Andre utgifter .....	7 237 141,71	767 528,24
7 137 835,15	Bedriftstilskudd til pensjoner ....	7 730 781,15	592 946,00
184 850 791,56	Tilsammen ....	202 483 073,57	17 632 282,01
÷ 10 280 682,72	Overskudd ....	÷ 4 728 658,90	5 552 023,82

Forholdet mellom bevilgningen og regnskapet stiller seg som følger for budsjettåret 1957—58.

	Inntekter Kr.	Utgifter Kr.	Overskudd Kr.
Bevilgning .....	190 950 000	189 450 000	1 500 000
Regnskap .....	197 754 000	202 483 000	÷ 4 729 000
Mer enn bevilget .....	6 804 000	13 033 000	6 229 000

I forhold til bevilgningen er det således en merinntekt på ca. kr. 6 804 000 og en merutgift på ca. kr. 13 033 000.

*Inntektene* gikk for 1957—58 opp i ca. 197,8 millioner kroner eller ca. kr. 23 184 000 mer enn i budsjettåret før. *Frimerkesalget* (inklusive salget av *tjenestemerker* til et beløp av ca. kr. 9 655 000) gikk opp med ca. kr. 14 003 000.

*Utgiftene* gikk for 1957—58 opp i ca. 202,5 millioner kroner, dvs. ca. kr. 17 632 000 mer enn i budsjettåret før.

Det regnskapsmessige *underskudd* i 1957—58 var kr. 4 728 658,90 mens det foregående budsjettår viste et underskudd på kr. 10 280 682,72.

Transittinntekter og transittutgifter for *brevpost* og *pakker* m. v. i 1957—58 stiller seg slik:

	Inntekt Kr.	Utgift Kr.
Brevpost .....	62 836,02	792 376,08
Luftpost .....	9 444,23	1 898 386,27
Pakkepost .....	2 565 270,46	1 095 388,63
Postanvisninger .....	18 316,48	1 151,96
Blad .....	55 987,73	17 717,43
Kursgevinst (provisjon m.v) ....	11 258,63	1 352,54
Tilsammen	2 723 113,55	3 806 372,91
Nettoutgift		1 083 259,36

Summarisk oversikt over Postverkets inntekter og utgifter m. v. i budsjettårene 1879—80 til 1957—58 er tatt inn på side 84. Hva angår budsjettårene 1900—01 til 1957—58 inneholder *diagram VII* en grafisk fremstilling av de samme forhold.

*I teksttabell S* er tatt inn en oversikt over Postverkets driftsinntekter og driftsutgifter i endel budsjettår, spesifisert på de enkelte budsjettposter. Beløpene er avrundet i hele tusen kroner.

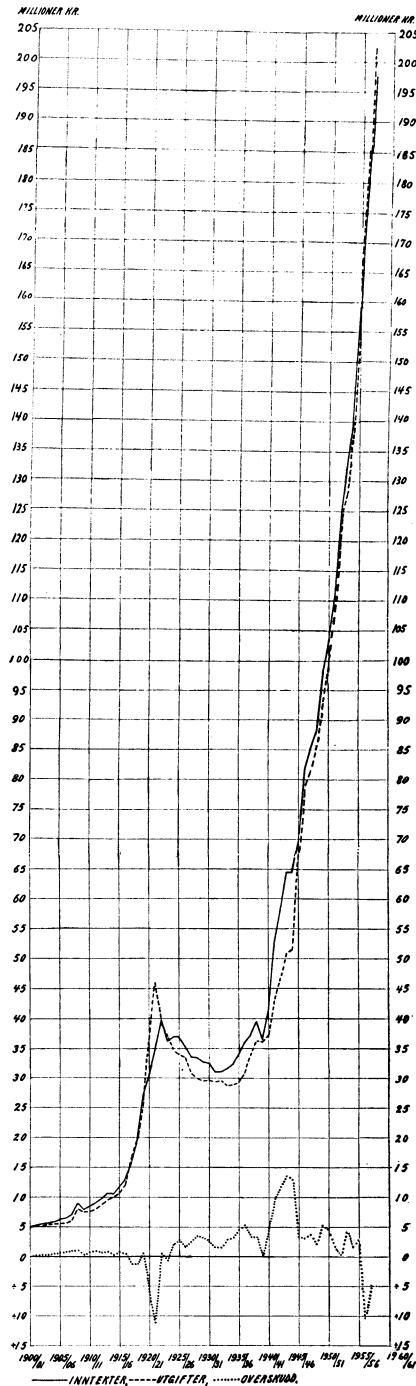
Tabell S. Postverkets driftsinntekter og drifts-

	1950—51	1951—52	1952—53
<b>Inntekter.</b>	<b>Kr.</b>	<b>Kr.</b>	<b>Kr.</b>
<b>Portoinntekter:</b>			
a. Frimerker .....	86 645 000	96 329 000	107 397 000
b. Transittinntekter .....	5 877 000	3 360 000	3 036 000
c. Bladporto .....	5 679 000	5 906 000	6 992 000
Sum ....	98 201 000	105 595 000	117 425 000
Leieinntekter .....	690 000	616 000	641 000
Renter av postgiromidler ...	2 393 000	3 106 000	4 544 000
Andre inntekter .....	2 197 000	2 067 000	2 419 000
Tilsammen ....	<b>103 481 000</b>	<b>111 384 000</b>	<b>125 029 000</b>
<b>Utgifter.</b>			
<b>Lønninger:</b>			
Poststyret .....	2 164 000	2 401 000	2 694 000
Postv. revisjonskontor .....	154 000	166 000	197 000
Distriktsadministrasjonen ....	—	—	182 000
Postm., kontor- og reiseper- nalet .....	18 547 000	18 968 000	21 610 000
Bud- og transportpersonalet ..	10 100 000	10 524 000	11 693 000
Vikarutgifter vedk. kontor-, reise-, bud- og transport- personalet .....	3 747 000	4 360 000	5 190 000
Poståpnere .....	10 966 000	11 156 000	11 520 000
Landpostbud .....	6 551 000	6 885 000	7 219 000
Reguleringstillegg m. v. ....	9 327 000	15 260 000	18 835 000
Etterbetaling .....	6 000	—	1 512 000
Pensjonsinnskudd .....	3 184 000	3 186 000	3 479 000
Rengjøringspersonalet .....	—	—	—
Sum ....	64 746 000	72 906 000	84 131 000
<b>Kontorutgifter:</b>			
Poststyret .....	306 000	244 000	249 000
Postv. revisjonskontor .....	22 000	20 000	19 000
Distriktsadministrasjonen ....	—	—	19 000
Postkontorene .....	1 997 000	2 376 000	2 602 000
Poståpneriene .....	2 064 000	2 168 000	2 337 000
Sum ....	4 389 000	4 808 000	5 226 000
<b>Materiell:</b>			
Vedlikehold av inventar .....	1 333 000	1 729 000	1 973 000
Trykningsutg. og kontorrekv. ....	2 127 000	2 577 000	2 613 000
Frimerker m. v. ....	293 000	510 000	512 000
Sum ....	3 753 000	4 816 000	5 098 000
<b>Eiendommer:</b>			
Driften .....	973 000	1 109 000	1 425 000
<b>Postførsel:</b>			
Bipostruter .....	1 967 000	2 060 000	2 271 000
Jernbaner .....	7 922 000	8 149 000	8 542 000
Skip .....	5 351 000	6 416 000	7 228 000
Til og fra jernb., skip og fly ..	348 000	349 000	351 000
Fly .....	2 010 000	1 921 000	2 645 000
Transittutgifter .....	2 837 000	2 446 000	2 970 000
Sum ....	20 435 000	21 341 000	24 007 000
Renter av statens kapital ...	744 000	835 000	966 000
Fornyng .....	681 000	727 000	790 000
Andre utgifter .....	3 153 000	3 002 000	3 144 000
Bedriftstilskudd til pensjoner ..	—	—	—
Tilsammen ....	<b>98 874 000</b>	<b>109 544 000</b>	<b>124 787 000</b>
Overskudd ....	4 607 000	1 840 000	242 000

## utgifter i budsjettårene 1950—51 til 1957—58.

1953—54	1954—55	1955—56	1956—57	1957—58
Kr.	Kr.	Kr.	Kr.	Kr.
111 258 000	117 386 000	132 970 000	144 770 000	158 773 000
3 088 000	2 979 000	2 380 000	2 777 000	2 723 000
8 320 000	8 777 000	9 404 000	10 888 000	11 623 000
<b>122 666 000</b>	<b>129 142 000</b>	<b>144 754 000</b>	<b>158 435 000</b>	<b>173 119 000</b>
830 000	832 000	935 000	1 095 000	1 184 000
6 129 000	7 092 000	9 561 000	10 760 000	18 494 000
2 905 000	3 376 000	3 929 000	4 280 000	4 957 000
<b>132 530 000</b>	<b>140 442 000</b>	<b>159 179 000</b>	<b>174 570 000</b>	<b>197 754 000</b>
2 888 000	3 464 000	4 409 000	6 398 000	7 044 000
191 000	205 000	228 000	330 000	363 000
263 000	324 000	465 000	928 000	1 034 000
22 172 000	24 633 000	29 582 000	41 203 000	44 963 000
12 074 000	12 914 000	15 523 000	21 988 000	23 241 000
5 244 000	5 483 000	6 071 000	7 346 000	8 141 000
11 650 000	12 646 000	15 260 000	22 688 000	23 669 000
7 553 000	8 065 000	9 370 000	14 423 000	18 006 000
19 298 000	20 160 000	20 655 000	—	—
—	—	—	—	—
3 978 000	4 174 000	4 465 000	4 758 000	5 152 000
—	—	—	1 029 000	1 125 000
<b>85 311 000</b>	<b>92 068 000</b>	<b>106 028 000</b>	<b>121 091 000</b>	<b>132 738 000</b>
255 000	285 000	244 000	314 000	349 000
23 000	21 000	23 000	27 000	30 000
20 000	22 000	26 000	26 000	46 000
2 719 000	2 928 000	3 255 000	2 661 000	3 661 000
2 501 000	2 592 000	2 811 000	3 313 000	3 405 000
<b>5 518 000</b>	<b>5 848 000</b>	<b>6 359 000</b>	<b>6 341 000</b>	<b>7 491 000</b>
2 455 000	2 911 000	3 373 000	2 949 000	3 827 000
2 999 000	3 299 000	3 931 000	4 289 000	4 810 000
511 000	513 000	800 000	620 000	602 000
<b>5 965 000</b>	<b>6 723 000</b>	<b>8 104 000</b>	<b>7 858 000</b>	<b>9 239 000</b>
1 288 000	1 517 000	1 612 000	2 336 000	2 252 000
2 287 000	2 385 000	2 536 000	2 743 000	2 904 000
8 754 000	8 921 000	9 105 000	9 396 000	10 716 000
7 437 000	7 977 000	7 993 000	9 647 000	10 202 000
351 000	372 000	402 000	379 000	413 000
2 861 000	3 426 000	3 964 000	4 188 000	4 786 000
3 080 000	3 497 000	2 519 000	4 566 000	3 806 000
<b>24 770 000</b>	<b>26 578 000</b>	<b>26 519 000</b>	<b>30 919 000</b>	<b>32 827 000</b>
1 116 000	1 292 000	1 399 000	1 568 000	1 737 000
852 000	953 000	1 027 000	1 130 000	1 231 000
3 477 000	3 761 000	5 259 000	6 470 000	7 237 000
—	—	—	7 138 000	7 731 000
<b>128 297 000</b>	<b>138 740 000</b>	<b>156 307 000</b>	<b>184 851 000</b>	<b>202 483 000</b>
<b>4 233 000</b>	<b>1 702 000</b>	<b>2 872 000</b>	<b>÷ 10 281 000</b>	<b>÷ 4 729 000</b>

Diagram VII.  
Postverkets driftsinntekter og drifts-  
utgifter 1900—1901 til 1957—58.



Postverkets driftsinntekter og drifts-  
utgifter 1879—80 til 1957—58.

Bud- sjettår	Inn- tekter	Ut- gifter	Overskudd		
			Beløp	I pct. av inn- tek- tene	
	1 000 kr.	1 000 kr.	1 000 kr.		
1879—80 <sup>1)</sup>	1 534	1 764	÷ 230	÷ 15,0	
1885—86	2 201	2 220	÷ 19	÷ 0,9	
1890—91	2 860	2 663	197	6,9	
1895—96	3 662	3 614	48	1,3	
1900—01	5 034	4 969	65	1,3	
1905—06	6 323	5 637	686	10,8	
1910—11	8 526	7 659	867	10,2	
1913—14	10 619	9 635	984	9,3	
1915—16	11 773	10 799	974	8,3	
1920—21	30 373 <sup>2)</sup>	36 480	÷ 6 107	÷ 20,1	
1925—26	36 965	34 044	2 921	7,9	
1930—31	32 537	29 764	2 773	8,5	
1935—36	34 027	29 389 <sup>3)</sup>	4 638	13,6	
1936—37	36 271	30 994	5 277	14,5	
1937—38	37 283	33 898	3 385	9,1	
1938—39	39 705	36 346	3 359	8,5	
1939—40	36 469	36 334	135	0,4	
1940—41	41 669	37 225	4 444	10,7	
1941—42	52 914	43 065	9 849	18,6	
1942—43	58 696	46 862	11 834	20,2	
1943—44	64 604	50 837	13 767	21,3	
1944—45	64 676	51 619	13 057	20,2	
1945—46	69 850	66 331	3 519	5,0	
1946—47	81 658	78 463	3 195	3,9	
1947—48	85 391	81 455	3 936	4,6	
1948—49	88 289	85 935	2 354	2,7	
1949—50	98 199	92 760	5 439	5,5	
1950—51	103 481	98 874	4 607	4,5	
1951—52	111 384	109 544	1 840	1,7	
1952—53	125 029	124 787	242	0,2	
1953—54	132 530	128 297	4 233	3,2	
1954—55	140 442	138 740	1 702	1,2	
1955—56	159 179	156 307	2 872	1,8	
1956—57	174 570	184 851	÷ 10 281	÷ 5,9	
1957—58	197 754	202 483	÷ 4 729	÷ 2,4	

1) Først fra budsjettåret 1879/80 ble godtgjøringen for postens befordring med de statsunderstøttede dampskip belastet Postverkets budsjett. Tidligere ble denne godtgjøring, som en del av statsbidraget, belastet budsjettet for dampskipsfarten og inngikk altså ikke i Postverkets regnskap. 2) Fra og med budsjettåret 1919/20 og til utgangen av året 1925 fikk Postverket refusjon av statskassen for befordring av den portofrie posten. Refusjonsbeløpet utgjorde henholdsvis 2,0, 2,6, 3,4, 3,4 og senere 3,5 mill. kroner årlig. 3) Fra og med terminen 1932/33 belastes Postverkets regnskap med renter til statskassen av den faste kapital.

*Postverkets pengeomsetning* har steget meget sterkt og har i de senere budsjettår utgjort:

	1938—39	1952—53	1953—54	1954—55	1955—56	1956—57	1957—58
	Millioner kr.						
Driftsinntekter .....	40	125	132	140	159	174	198
Driftsutgifter .....	36	125	128	138	156	184	202
Remisser og tilskudd	258	3 218	3 640	5 522	6 025	7 310	8 828
Inn- og utbetalte anv.	977	2 655	2 555	2 657	2 764	2 728	2 567
Inn- og utbetalingsk.	—	6 349	7 324	8 354	9 565	11 529	13 361
Gireringer .....	—	14 167	17 154	19 551	22 046	32 588	53 874
Salg av feriemerker og innløsning av ferie- bøker .....	—	92	99	105	105	104	111
Innskudd og uttak i Postsparebanken ..	—	259	346	449	568	695	772
Andre inn- og utbeta- linger .....	4	17	15	23	26	8	5
	1 315	27 007	31 393	36 939	41 414	55 320	79 948

I 1953—54 — 1957—58 stiller inntekter, utgifter og portonivå seg i relative tall slik, når tallene for 1938—39 settes = 100:

	1938—39	1953—54	1954—55	1955—56	1956—57	1957—58
Inntekter .....	100	334	354	401	440	498
Utgifter .....	100	353	382	430	509	557
Portonivå .....	100	175	175	187	199	217

#### *Erstatning.*

Postverket har i budsjettåret 1957—58 betalt ut erstatning med til- sammen kr. 147 657,97. I endel budsjettår har erstatningen stillet seg slik:

1938—39	1953—54	1954—55	1955—56	1956—57	1957—58
kr. 6 000	kr. 124 000	kr. 225 000	kr. 150 000	kr. 178 000	kr. 148 000

Erstatningsbeløpet for 1957—58 fordeler seg slik:

1. 725 bortkomne og skadde innen- og utenrikske pakker .....	kr.	30 702,15
2. 39 bortkomne eller mot falsk kvittering utleverte rek. og verdisendinger .....	«	4 977,53
3. 31 postanvisninger som er forfalsket eller betalt ut mot falsk kvittering .....	«	10 910,75
4. 34 utbetalingskort som er forfalsket eller betalt ut mot falsk kvittering .....	«	10 490,20
5. Feil utbetaling på ferie bøker .....	«	1 658,50
6. Underslag .....	«	8 475,21
7. Tyveri .....	«	19 621,86
8. Innbrudd .....	«	7 548,09
9. D/S Hassels forlis 29/1-58 .....	«	1 999,51
10. Tap ved at elvebåten på Tana gikk under .....	«	1 218,71
11. Ettergitte underskudd i skrankekasser .....	«	49 173,96
12. Diverse .....	«	881,50
	<b>kr.</b>	<b>147 657,97</b>

## B. Postverkets kapitalregnskap.

Fra 1. juli 1932 er kapitalutgiftene bevilget under et særskilt budsjett.

De fordeler seg i de fem siste budsjettår slik:

*Postverkets kapitalregnskap for budsjettårene 1953—54 til 1957—58.*

	1953—54	1954—55	1955—56	1956—57	1957—58
	Kr.	Kr.	Kr.	Kr.	Kr.
Nytt inventar ..	802 931	747 028	650 821	751 554	848 946
Avdrag på gjeld	25 000	25 000	25 000	25 000	25 000
Nye eiendommer	3 604 481	5 344 370	4 879 378	2 843 740	2 432 526
<b>Tilsammen .....</b>	<b>4 432 412</b>	<b>6 116 398</b>	<b>5 555 199</b>	<b>3 620 294</b>	<b>3 306 472</b>

*Postverkets balansekonto viser ved utgangen av budsjettåret 1957—1958 følgende tall:*

Eiendeler:	Kr.	Forpliktelseser:	Kr.
1. Faste eiendommer ..	54 096 561,07	1. Innenrikske post-anvisninger .....	8 095 155,34
2. Inventar .....	9 437 264,89	2. Innstående på postgirokonti .....	928 635 748,99
3. Motorkjøretøyer ....	1 924 001,47	3. Utbetalingskort i postgirotjenesten ...	154 076 897,18
4. Leieboerobligasjoner i 2 bygg .....	46 000,00	4. Statens spareobligasjoner. Mellomregnskap med N. B. ....	26 902,00
5. Postverkets fornyingsfond .....	796 761,10	5. Postverkets fornyingsfond .....	796 761,10
6. Postgiroens reservefond .....	500 000,00	6. Postgiroens reservefond .....	500 000,00
7. Kontolån til statskassen av postgiromidler	570 000 000,00	7. Annonsevirksomhetens overskudd, Poststyrets del .....	36 991,81
8. Verdipapirer kjøpt inn for postgiromidler .....	116 862 430,98	8. Innstående for Postmuseet .....	37 301,63
9. Innbetalingskort i postgirotjenesten ....	88 007 338,56	9. Inntest. på postsparebankkonti .....	499 192 311,92
10. Verdipapirer kjøpt inn for postsparebankmidler .....	488 079 666,88	10. Postsparebanken, driftskonto .....	4 869 218,22
11. Postsparebankens kapitalutstyr .....	1 027 920,34	11. Postsparebanken, reservefond .....	2 000 000,00
12. Ikke refunderte beløp for utleverte tjenestemerker .....	1 587 635,70	12. Feriefondet: Mellomregnskap .....	8 337 978,52
13. Utenrikske postanvisninger .....	534 920,86	13. Diverse kreditorer	30 390,13
14. Fremmede poststyrer	131 676,97	14. Gjeld vedk. Postverkets eiendommer	1 775 000,00
15. Diverse debitorer ..	42 615,32	15. Statens faste kapital	63 682 827,43
16. Innstående i Norges Bank .....	577 767 591,28		
17. Innstående i andre banker .....	6,13		
18. Kassebeholdning i hovedkassen .....	388,83		
19. I mellomregning med postkontorene	69 760 500,00		
20. I mellomregning med statskassen .....	6 897,00		
	1 672 093 4		1 672 093 484,27



### C. Frimerkeforbruket m. v.

Antallet og verdien av de frimerker og brevkort m. v. som er sendt fra Frimerkeforvalteren til postkontorene stiller seg som følger i de 4 siste budsjettår:

	1954—55	1955—56	1956—57	1957—58
Frimerker .....	228 469 000	282 262 000	246 326 000	254 491 000
Brevkort .....	3 964 000	3 302 000	3 113 000	3 153 000
Kortbrev .....	637 000	658 000	709 000	815 000
Aerogram .....	1 746 000	1 561 000	1 719 000	1 855 000
Svarkuponger .....	21 000	29 000	23 000	37 000
Tjenestemerker .....	23 309 000	35 290 000	23 880 000	32 167 000
Tjenestebrevkort .....	189 000	203 000	213 000	181 000
Frankeringskort .....	37 000	42 000	43 000	48 000
Tilsammen antall ..	258 372 000	323 347 000	276 026 000	292 747 000
Verdi kroner .....	109 346 000	141 420 000	133 367 000	151 901 000

Av frimerker i denne oppgaven var følgende i hefter eller ruller:

Antall frimerker .....	6 540 000	6 803 000	7 079 000	8 017 000
------------------------	-----------	-----------	-----------	-----------

I denne terminen ble det dessuten ved Frimerketrykkeriet trykt 1 478 994 frimerker og 610 605 tjenestemerker på innbetalingskort, konvolutter m. m. for private. Verdien av disse påtrykk er kr. 524 152,50.

I året 1958 ble det gitt ut følgende nye frankeringsmidler:

Mars	:	Nye kortbrev à 40 øre og frimerkehefter à kr. 6,50.
April	:	Nye frimerker av kongetype (Kong Olav) à 40 og 65 øre, tjenestemerker à 80 øre og brevkort à 25 øre.
Mai	:	Nye frimerker av kongetypen à 25 øre.
September	:	Nye frimerker av kongetypen à 45 øre, tjenestemerker à 45 øre og 90 øre, brevkort à 35 øre og 25 + 25 øre, kortbrev à 35 øre påtrykt 10 øres frimerke og frimerkehefter à kr. 7,—.
Oktober	:	Nye kortbrev à 45 øre.

Utvekslingen av *svarkuponger* viser for 1958 følgende tall: Utstedt i Norge 22 500, innløst i Norge 14 600. For 1957 var de tilsvarende tall henholdsvis 19 900 og 14 800.

Antallet av de forskjellige slags *frankeringsmaskiner* i bruk hos publikum var ved utgangen av 1958 i alt 2 681. For 1957 var antallet 2 361 og for 1956 2 082.

I *teksttabell T* er tatt inn en oppgave over postkontorene og de største poståpneriene ordnet etter størrelsen av frimerkesalget i budsjettåret 1957—58.

Tabell T. Postkontorene og de største poståpneriene ordnet etter størrelsen av frimerkesalget i budsjettåret 1957—58.

Poststed	Salg av frimerker m. v.	Poststed	Salg av frimerker m. v.	Poststed	Salg av frimerker m. v.
	Kr.		Kr.		Kr.
<i>Postkontorer:</i>					
<i>(med underktr.)</i>					
1 Oslo .....	55 320 593	58 Rjukan .....	194 231	117 Nesbyen .....	85 002
2 Bergen .....	10 478 475	59 Asker .....	191 797	118 Rørvik .....	83 437
3 Trondheim .....	5 877 878	60 Volda .....	187 866	119 Melbu .....	70 308
4 Stavanger .....	3 479 027	61 Eidsvoll .....	185 851	120 Svelvik .....	69 444
5 Drammen .....	2 286 939	62 Sandnessjøen .....	178 681	121 Båtsfjord .....	68 623
6 Kr.sand S. ....	2 029 832	63 Mysen .....	177 126	122 Langesund .....	67 408
7 Ålesund .....	1 458 425	64 Drøbak .....	177 082	123 Alta .....	67 347
8 Tromsø .....	1 457 517	65 Stjørdal .....	173 264	124 Stamsund .....	64 920
9 Tønsberg .....	1 436 539	66 Ørsta .....	172 744	125 Skudeneshavn .....	62 762
10 Fredrikstad .....	1 388 294	67 Ski .....	171 269	126 Lærdal .....	50 397
11 Bodø .....	1 276 121	68 Stord .....	168 065	127 Sulitjelma .....	45 727
12 Skien .....	1 255 638	69 Sortland .....	166 037		
13 Hamar .....	1 239 256	70 Vardø .....	163 909	<i>Hovedkontorer:</i>	
14 Haugesund .....	1 193 825	71 Bryne .....	162 244	1 Oslo .....	31 249 073
15 Arendal .....	962 978	72 Jessheim .....	161 860	2 Bergen .....	8 688 029
16 Lillehammer .....	937 091	73 Åndalsnes .....	161 129	3 Trondheim .....	4 860 636
17 Moss .....	922 374	74 Farsund .....	160 234	4 Stavanger .....	3 145 295
18 Kr.sund N. ....	896 078	75 Risør .....	156 470	5 Drammen .....	2 123 069
19 Sandefjord .....	891 480	76 Brønnøysund .....	153 489	6 Kr.sand S. ....	1 895 532
20 Harstad .....	871 658	77 Strømmen .....	152 292	7 Ålesund .....	1 443 873
21 Sarpsborg .....	839 621	78 Holmestrand .....	151 639	8 Bodø .....	1 246 506
22 Molde .....	817 668	79 Finnsnes .....	146 415	9 Fredrikstad .....	1 211 504
23 Halden .....	766 739	80 Måløy .....	143 013	10 Skien .....	1 190 561
24 Larvik .....	712 245	81 Røros .....	137 605	11 Haugesund .....	1 174 505
25 Porsgrunn .....	679 802	82 Stranda .....	137 602	12 Moss .....	917 784
26 Sandnes .....	678 009	83 Stokmarknes .....	137 436	13 Kr.sund N. ....	806 446
27 Gjøvik .....	623 253	84 Hokksund .....	137 426	14 Sarpsborg .....	790 566
28 Narvik .....	614 612	85 Førde .....	133 787	15 Halden .....	734 407
29 Hønefoss .....	592 739	86 Sauda .....	133 265	16 Narvik .....	604 902
30 Sandvika .....	568 819	87 Sunndalsøra .....	129 594	17 Porsgrunn .....	592 430
31 Steinkjer .....	512 435	88 Vikersund .....	128 505	18 Sandvika .....	506 438
32 Horten .....	478 903	89 Moelv .....	128 373	19 Mo .....	365 823
33 Hammerfest .....	444 034	90 Verdal .....	125 622	20 Orkanger .....	100 980
34 Lillestrøm .....	406 032	91 Brevik .....	123 641	21 Brevik .....	88 671
35 Mo .....	377 013	92 Nordfjordeid .....	120 130		
36 Kongsberg .....	376 793	93 Mjøndalen .....	118 545	<i>Underkontorer:</i>	
37 Elverum .....	374 618	94 Årnes .....	117 990	1 Oslo — V. ....	7 152 191
38 Namsos .....	351 417	95 Geilo .....	116 329	2 Oslo — S. ....	2 597 637
39 Mandal .....	329 378	96 Rena .....	115 191	3 Oslo — Mj. ....	1 906 185
40 Mosjøen .....	324 510	97 Otta .....	110 851	4 Oslo — H. ....	1 677 761
41 Svolvær .....	322 473	98 Orkanger .....	107 030	5 Oslo — St. H. ....	977 587
42 Voss .....	274 153	99 Tynset .....	106 440	6 Oslo — El. ....	952 964
43 Kongsvinger .....	273 003	100 Flisa .....	106 061	7 Oslo — Gb. ....	881 116
44 Notodden .....	268 262	101 Høyanger .....	105 395	8 Oslo — Grü. ....	807 904
45 Askim .....	267 449	102 Stabekk .....	104 623	9 Oslo — To. ....	804 182
46 Grimstad .....	260 041	103 Fagernes .....	104 561	10 Oslo — R. ....	756 010
47 Kragerø .....	233 075	104 Skarnes .....	101 830	11 Oslo — Ty. ....	723 423
48 Odda .....	230 598	105 Lier .....	101 590	12 Smestad .....	597 350
49 Flekkefjord .....	223 520	106 Lillesand .....	90 069	13 Skøyen .....	519 918
50 Brumunddal .....	222 943	107 Tvedestrand .....	98 247	14 Oslo — Ml. ....	435 414
51 Vadsø .....	217 549	108 Norheimsund .....	96 668	15 Tr.heim — L. ....	420 403
52 Levanger .....	211 143	109 Ulefoss .....	94 692	16 Bg. — Sol. ....	410 483
53 Nesttun .....	210 950	110 Fauske .....	94 329	17 Oslo — K. ....	397 617
54 Florø .....	209 654	111 Koppervik .....	90 190	18 Bg. — Mø. ....	271 626
55 Honningsvåg .....	200 172	112 Lødingen .....	88 505	19 Oslo — Øk. ....	266 959
56 Kirkenes .....	199 578	113 Jevnaker .....	87 150	20 Bg. — N. ....	251 772
57 Egersund .....	194 571	114 Stavern .....	86 282	21 Bryn .....	231 038
		115 Oppdal .....	85 590	22 Tr.heim—Elg. ....	218 882
		116 Kabelvåg .....	85 067	23 Røa .....	213 205

Tabell T. Postkontorene og de største poståpneriene ordnet etter størrelsen av frimerkesalget i budsjettåret 1957—58.

Poststed	Salg av frimerker m. v.	Poststed	Salg av frimerker m. v.	Poststed	Salg av frimerker m. v.
	Kr.		Kr.		Kr.
24 Tr.heim — Ile	211 165	80 Ålesund --		46 Langevåg ....	62 844
25 Bg. — L. ....	206 244	Nørve .....	14 552	47 Ulsteinvik ...	62 782
26 Ullevål Hageby	196 709	81 Voksenkollen	14 216	48 Tjøme .....	62 434
27 Fornebu .....	196 220	82 Radiumhosp.	12 389	49 Ulvik i	
28 Lysaker .....	193 222	83 Mo — T. ....	11 190	Hardanger ...	61 720
29 Frs. Ø. ....	176 789	84 Narvik H. ...	9 710	50 Skjervøy ....	61 291
30 Bg. — S. ....	160 325	85 Thamshamn ...	6 650	51 Øystese .....	61 123
31 Vinderen ....	159 868	86 Jeløy .....	4 590	52 Øvre Årdal ..	59 188
32 Grefsen .....	145 120	87 Maridalen ...	3 637	53 Hareid .....	59 176
33 Nordstrand-				54 Kolbotn .....	58 000
høgda .....		<i>Poståpnerier:</i>		55 Ørnes .....	57 560
34 Bg. — K. ....	143 948	1 Blindern .....	136 594	56 Teie .....	57 140
35 Kr.S. — Lunds.	134 300	2 Lena .....	120 048	57 Fjøsanger ....	57 069
36 Bg. — Minde .	131 191	3 Bekkelagsh. ...	113 452	58 Kviteseid ....	56 686
37 Oslo — Riks-		4 Raufoss .....	112 763	59 Stryn .....	56 631
hospitalet ...	128 375	5 Dokka .....	106 318	60 Spjelkavik ...	53 346
38 Stv. — Ø. ....	122 488	6 Ytre Arna .....	104 765	61 Bekkestua ...	55 537
39 Øvre Grorud ..	121 720	7 Rakkestad ...	96 231	62 Nærbø .....	55 265
40 Ullevål .....	111 186	8 Os .....	95 923	63 Leknes i	
41 Sola .....	106 110	9 Greåker .....	94 590	Lofoten .....	54 916
42 Oslo — Vål. .	103 900	10 Ål .....	91 782	64 Sande i	
43 Tr.heim — Sg.	91 329	11 Brekstad ....	91 762	Vestfold .....	54 800
44 Stv. H. ....	81 191	12 Sogndal i Sogn	90 259	65 Koppang ....	54 552
45 Dr. — T. ....	79 070	13 Sandane .....	89 791	66 Bardu .....	54 499
46 Refstad .....	75 793	14 Dale i Bruvik	89 490	67 Ørje .....	54 397
47 Tr.heim — R.	75 463	15 Vikeland ....	86 780	68 Balestrand ...	54 245
48 Lambertseter	75 146	16 Gol .....	83 880	69 Jørpeland ....	54 190
49 Årvoll .....	71 486	17 Kjelsås .....	82 205	70 Fetsund .....	53 890
50 Bg. — V. ....	66 900	18 Vollebekk ...	81 590	71 Haslum .....	53 768
51 Skien — G. ...	65 077	19 Sykkylven ...	81 271	72 Vestnes .....	53 335
52 Slemdal .....	62 434	20 Stange .....	81 264	73 Våler i Solør	53 173
53 Kolsås .....	62 381	21 Espeland ....	81 150	74 Hor .....	53 113
54 Holmenkollen	61 445	22 Vinstra .....	81 032	75 Løkken Verk	53 046
55 Grorud .....	60 308	23 Brandbu .....	80 520	76 Tofte i Hurum	52 950
56 P.grunn — V.	58 333	24 Brøtterøy ...	77 357	77 Skotterud ...	52 562
57 Korsvoll .....	55 059	25 Bø i Telemark	76 955	78 Hauge i Dalane	52 495
58 Dr. — Br. ....	54 200	26 Hermansverk	76 859	79 Alnabru .....	52 454
59 Bg. — Y. S. ...	52 095	27 Kirkenær i		80 Skreia .....	52 406
60 Sarpsborg — S.	49 055	Solør .....	76 246	81 Isfjorden ....	52 327
61 Kr. N. — N. ...	47 700	28 Lyngdal .....	75 835	82 Vestfossen ...	52 150
62 Bg. — Sdv. ...	46 016	29 Trysil .....	74 191	83 Dombås .....	51 793
63 Nordstrand ...	43 289	30 Elvebakken ...	74 018	84 Arneberg .....	51 623
64 Holmen .....	41 585	31 Algård .....	73 908	85 Vik i Sogn ...	51 555
65 Bg. — Ars. ...	38 805	32 Fjellhamar ...	73 361	86 Hemnesberget	50 769
66 Øvre Ullern ...	37 573	33 Jar .....	72 543	87 Drangedal ...	50 530
67 Stathelle .....	34 970	34 Bygdøy .....	72 130	88 Rygge stasjon	50 513
68 Tistedal .....	32 332	35 Høvik .....	71 666	89 Malm .....	49 954
69 Dr. — L. ....	30 600	36 Ås .....	71 290	90 Fannrem ....	49 555
70 Bo. — R. ....	29 615	37 Løten .....	70 463	91 Skjeberg .....	49 455
71 P.grunn — H.	29 039	38 Ringebu .....	70 111	92 Tingvoll .....	49 360
72 Stv. — B. ....	23 945	39 Heimdal .....	69 796	93 Lofthus .....	48 205
73 Kr. N. — G. ...	20 800	40 Årdalstangen	68 842	94 Lunde i	
74 Bg. — Mp. ...	20 628	41 Andenes .....	68 277	Telemark ....	48 095
75 Manglerud ...	20 280	42 Gressvik .....	65 791	95 Hommelvik ..	47 641
76 Bekkelaget ...	19 538	43 Stokke .....	65 550	96 Hvalstad ....	47 101
77 Hgs. — R. ....	19 320	44 Vågåmo .....	63 455	97 Korgen .....	46 821
78 Vettakollen ..	18 628	45 Åmot på		98 Gran .....	46 785
79 Kr. N. — I. ...	18 132	Modum .....	62 992	99 Dalen i	
				Telemark ....	46 662

Tabell T. Postkontorene og de største poståpneriene ordnet etter størrelsen av frimerkesalget i budsjettåret 1957—58.

Poststed	Salg av frimerker m. v.	Poststed	Salg av frimerker m. v.	Poststed	Salg av frimerker m. v.
	Kr.		Kr.		Kr.
100 Berlevåg ....	46 085	157 Søgne .....	37 717	210 Kjeviek .....	30 271
101 Borkenes ....	46 042	158 Hurdal i		211 Lilleaker ....	30 255
102 Melhus .....	45 849	Romerike ....	37 465	212 Algarheim ...	30 197
103 Lyngseidet ...	45 784	159 Sand .....	37 313	213 Nannestad ...	30 088
104 Longyearbyen	45 570	160 Straumgjerde .	37 128	214 Meldal .....	30 079
105 Selbu .....	45 271	161 Åkrehamn ...	37 100	215 Skogn .....	29 945
106 Nesna .....	45 007	162 Eydehamn ...	36 925	216 Jørstadmoen .	29 690
107 Vanse .....	44 878	163 Rosendal ....	36 890	217 Gryllefjord ..	29 619
108 Alvdal .....	44 721	164 Bagn .....	36 823	218 Onsøy .....	29 430
109 Lom .....	44 633	165 Brattvåg ....	36 478	219 Skjåk .....	29 415
110 Blommenholm	44 477	166 Sagstua .....	36 331	220 Segalstad bru	29 312
111 Nittedal .....	44 455	167 Moen i Målselv	35 953	221 Terråk .....	29 306
112 Borgestad ...	43 926	168 Indre Arna ..	35 947	222 Andebu .....	29 154
113 Råde .....	43 868	169 Frosta .....	35 866	223 Ljan .....	29 020
114 Røyken .....	43 845	170 Bjørkelangen .	35 810	224 Tysse i	
115 Tretten .....	43 820	171 Dale i		Samnanger ..	28 915
116 Kløfta .....	43 810	Sunnfjord ...	35 610	225 Aurdal .....	28 881
117 Sørumsand ...	43 658	172 Kolbu .....	35 509	226 Sem .....	28 603
118 Rognan .....	43 424	173 Snåsa .....	35 490	227 Abelsø .....	28 555
119 Sellebakk ...	43 398	174 Ranheim ...	35 331	228 Eide på	
120 Hov .....	43 307	175 Klokkarstua .	35 225	Nordmøre ..	28 541
121 Trøgstad .....	43 215	176 Gulskogen ...	35 130	229 Hamnvik ....	28 540
122 Lisleby .....	43 021	177 Sør-Audnedal .	34 981	230 Løken i	
123 Paradis .....	42 456	178 Lunner .....	34 887	Høland ....	28 535
124 Ballangen ...	42 055	179 Øksfjord ....	34 665	231 Mosby .....	28 516
125 Fosnavåg ....	41 979	180 Moi .....	34 488	232 Tyssedal .....	28 400
126 Nessane .....	41 845	181 Henningsvær	34 470	233 Tromsdalen ..	28 368
127 Dal .....	41 626	182 Magnor .....	34 418	234 Storslett .....	28 319
128 Kvinesdal ....	41 561	183 Karasjok .....	34 395	235 Tangen .....	28 238
129 Leikanger ...	41 423	184 Hauketo ....	34 394	236 Hinna .....	28 214
130 Gåseid .....	41 319	185 Os i		237 Valldal .....	27 913
131 Jaren .....	41 269	Østerdalen ...	34 262	238 Hemnes i	
132 Trandum ....	41 214	186 Aukra .....	34 055	Høland .....	27 715
133 Seljord .....	41 030	187 Kleppe .....	33 958	239 Åsgårdstrand	27 700
134 Kjøllefjord ..	41 014	188 Sjøholt .....	33 917	240 Ølen .....	27 485
135 Glomfjord ....	40 950	189 Gravdal ....	33 805	241 Fåvang .....	27 470
136 Sørreisa ....	40 822	190 Andselv .....	33 504	242 Svarstad .....	27 328
137 Hundorp .....	40 485	191 Askvoll .....	33 481	243 Vatne .....	27 303
138 Støren .....	40 292	192 Myre i		244 Vågsbygd ....	26 821
139 Kyrksæterøra	40 290	Vesterålen ...	33 142	245 Vaksdal .....	26 606
140 Hafsfjord ...	40 275	193 Eidsvåg i		246 Olden .....	26 600
141 Havøysund ...	40 080	Asane .....	33 015	247 Nygard .....	26 524
142 Vestby .....	39 891	194 Biri .....	32 975	248 Hol .....	26 518
143 Etne .....	39 856	195 Overhalla ...	32 800	249 Surnadal ....	26 447
144 Lakselv .....	39 794	196 Reine .....	32 585	250 Lørenskog ...	26 355
145 Eyje .....	39 728	197 Sakshaug ...	32 554	251 Kalvåg .....	26 184
146 Kjøpsvik ....	39 608	198 Leira stasjon	32 489	252 Hemsedal ....	26 175
147 Rissa .....	39 512	199 Gvarv .....	32 260	253 Dovre .....	26 130
148 Nes på		200 Kolbjørnsvik	32 212	254 Å i Åfjord ...	26 089
Hedmark ....	39 409	201 Oppegård ....	31 785	255 Son .....	25 988
149 Gibostad ....	39 234	202 Storsteinnes ..	31 414	256 Risøyhamn ...	25 871
150 Salhus .....	38 895	203 Kapp .....	31 380	257 Oitedal .....	25 827
151 Hvittingfoss ...	38 884	204 Bestun .....	31 264	258 Rubbestad-	
152 Geithus .....	38 648	205 Krokstadelva	30 977	neset .....	25 804
153 Sjøvegan ....	38 074	206 Bogen i		259 Straumsjøen .	25 747
154 Bø i		Ofoten .....	30 828	260 Kleppstø ....	25 724
Vesterålen ...	37 988	207 Bøn .....	30 779	261 Ålvik .....	25 600
155 Meråker ....	37 981	208 Aurland .....	30 538	262 Hegra .....	25 557
156 Spydeberg ...	37 925	209 Skånevik ....	30 302	263 Mehamn .....	25 541

## D. Postverkets eiendommer og postkontorenes lokaler.

### A.

*Nye posthus som er oppført eller er under oppførelse av Postverket.*

#### *Lødingen posthus.*

Posthuset ble offisielt overtatt i november 1958.

Byggekostnaden er ca. kr. 500 000.

#### *Kirkenes posthus.*

Byggearbeidene pågår. Huset vil bli overtatt våren 1959.

Pr. 31. desember 1958 var det til bygget brukt i alt kr. 805 874,24.

#### *Arendal posthus.*

Byggearbeidene pågår. Huset ventes ferdig til innflytting i løpet av 1961.

Pr. 31. desember 1958 var det til bygget brukt i alt kr. 649 639,31 inklusive kjøpesummen for tomten, kr. 150 000.

#### *Andalsnes post- og telehus.*

Byggearbeidene ble satt i gang i desember 1958 for sysselsettingsmidler. Innflytting antas å kunne skje ved årsskiftet 1959—60.

Pr. 31. desember 1958 var det til bygget brukt i alt kr. 21 007,25 inklusive kjøpesummen for tomten, kr. 19 994,35.

#### *Mysen posthus.*

Byggearbeidene ble satt i gang i november 1958. Innflytting antas å kunne skje ved årsskiftet 1959—60.

### B.

#### *Tjenesteboliger.*

Det var i 1958 ikke under oppføring noen særskilte tjenesteboliger for Postverket.

### C.

#### *Ominnrednings- og moderniseringsarbeider i Postverkets eiendommer.*

Det er foretatt ominnrednings- og moderniseringsarbeider ved posthusene i Høyanger, Kabelvåg, Langesund, Sandnessjøen, Rena og Tromsø. Ved Oslo og Larvik posthus pågår det moderniseringsarbeider.

### D.

#### *Leide lokaler.*

##### *1. Nye lokaler.*

Det er leid og innredet nye lokaler for postkontorene Odda, Lena, Tynset, Lillehammer, Melbu, Stjørdal og for underpostkontorene Bergen—Landås og Lambertseter. Videre er det leid og innredet en rekke post-åpnerilokaler.

Det er sluttet avtale om leie av nye lokaler for postkontoret i Ørsta.

##### *2. Utvidelse og/eller ominnredning.*

Det er ikke foretatt noen utvidelse og/eller ominnredning av lokaler som Postverket leier.

## E.

*Kjøp og salg av eiendommer.*

Det er i 1958 innkjøpt en eiendom til Flisa postkontor. Midlertidig posthus i Mo (brakk) er solgt for kr. 8 000. Posthusbrakka i Steinkjer er solgt for kr. 3 500. Justisdepartementet har overtatt det gamle posthus i Bergen for kr. 688 544,50.

*Den bokførte verdien av Postverkets eiendommer pr. 30. juni 1958:*

	Kr.		Kr.
Alta postbrakk	30 709,21	Orkanger posthus	65 790,30
Arendal posthus	452 869,51	Oslo posthus	7 072 163,77
Bergen distriktssjefbolig ..	23 064,92	« Tollbugt. 17	1 723 023,61
« nytt posthus	18 408 848,80	« Kirkegt. 20	1 857 281,46
Bodø posthus	2 639 676,39	« Kirkeveien 61	2 160 039,82
« distriktssjefbolig ..	200 626,52	« Dæhlennggt. 3	130 747,00
Bryne posthus	58 475,82	« Bilverksted	342 807,75
Eidsvoll posthus	27 506,07	Rena posthus	105 063,98
Elverum posthus	941 340,96	Rørvik posthus	59 004,08
Finnsnes posthus	627 175,88	Sandefjord posthus	202 074,00
Flekkefjord posthus	181 948,66	Sandnessjøen posthus	160 237,42
Fredrikstad V posthus ..	181 430,45	Sortland t.j.m.bolig	43 628 13
« Ø posthus	27 411,84	Stavanger posthus	415 649,21
Førde posthus	112 081,90	« Ø	13 367,59
Halden tjenestemannsbolig	151 078,83	« postm.bolig	78 485,22
Hamar tjenestemannsbolig	155 943,09	Sundalsøra posthus	641 994,37
Hammerfest posthus	1 173 182,88	Svolvær posthus	370 242,16
Harstad posthus	307 713,33	Tromsø posthus	411 419,05
Haugesund posthus	420 663,30	Trondheim posthus	2 011 775,51
Honningsvåg posthus	803 078,68	« garasje	760 890,33
Horten posthus	111 672,99	« distriktssjefb.	201 360,25
Jevnaker posthus	41 609,01	Tvedestrand posthus	79 833,64
Kabelvåg posthus	119 285,91	Ulefoss posthus	59 058,85
Kirkenes postbrakk	79 566,82	Vadsø tomt	2 640,00
« postm.bolig	55 116,30	« brakke	31 768,67
« nytt posthus	483 590,79	« funksjonærbolig ..	67 269,75
Kopervik nytt posthus ..	32 063,00	« nytt posthus	15 640,27
Kristiansand S. posthus	528 011,07	Vardø tomt	9 214,00
Kr.sand S distriktssjefbolig	69 018,57	« funksjonærbolig ..	42 986,73
Langesund posthus	20 500,85	Volda posthus	62 692,75
Larvik posthus	300 197,89	Ålesund posthus	538 772,63
« distriktssjefbolig	98 024,31	Åndalsnes posthus	16 673,35
Levanger posthus	63 427,61	<i>Obligasjoner: Heibergløk-</i>	
Lillesand posthus	42 143,50	kens borettslag	46 500,00
Lillestrøm posthus	1 148 217,28	Haslum	9 588,00
Lærdal posthus	121 854,34	Homansby	114 100,00
Lødingen posthus	234 039,38	Vestre Holmen	14 100,00
Mandal posthus	90 959,35	Flaen, Grorud	36 480,00
Mo posthus	1 663 643,72	Etterstad	86 870,00
Molde tjenestemannsbolig	141 888,27	Lakselv	48 500,00
Mosjøen posthus	521 844,65	Lambertseter	11 640,00
Mysen nytt posthus	9 203,10	«	58 810,00
Måløy postmesterbolig ..	20 689,46	Fjellhamar	14 162,00
Nesbyen posthus	137 914,61	Bardu	29 700,00
Oppdal posthus	313 175,00	A/S Sinsengarasjer	491 000,00

Tilsammen .. 54 096 561,07

### *E. Postverkets materiell.*

Levering av regnemaskiner til poståpnerier og underpostkontorer II ned til og med lønnsklasse P 20, som har strukket seg over flere år, ble ferdig i 1958.

Det er i 1958 levert til postkontorer og underpostkontorer I ca. 100 stk. gode pendeldiskvevter til veining av brev og pakker.

Det ble videre i samme år levert ca. 250 bismervevter à 2 kg til bruk ved poståpnerier og underpostkontorer II. Leveringen vil fortsette i 1959.

Postkontorene og endel større poståpnerier er i 1958 blitt tildelt særskilte kassetter til oppbevaring av postinkassasjoner.

Levering av kontormaskiner og ildsikre pengeskap til poststedene har ellers vært omtrent som i 1957.

Utvalget for standardisering av inventar og utstyr ved poststedene har i 1958 avgitt sin endelige innstilling. Innstillingen er sendt distrikts-sjefene og endel postmestere til uttalelse.

Den bokførte verdien av Postverkets materiell utgjorde pr. 30. juni 1958 i alt kr. 11 361 266 fordelt slik:

Motorkjøretøyer .....	kr. 1 924 001
Inventar .....	» 9 437 265

Ved utgangen av året 1958 var bl. a. følgende materiell i bruk: 184 biler, 245 stemplingsmaskiner, 675 skrivemaskiner, 1 669 regnemaskiner (hvorav 22 kombinerte regne- og skrivemaskiner), 81 bokholderimaskiner, 9 adresseringsmaskiner, 261 sjekkprotektorer, 131 frimerkeautomater, 2 blankettautomater, 109 duplikatorer, 1 053 ildsikre jernskap, 666 store platejernskap (poståpneriskap) og 2 524 små platejernskap, 10 traktorer og 24 tilhengere.

Det samlede antall postbokser som tilhører Postverket, var ved poststedene pr. 31. desember 1958 71 139 stykker.

## Oppgave over postkaseanlegg.

Postkontor	Installert pr. 31/12 1958		Postkontor	Installert pr. 31/12 1958	
	Antall post- kasse- anlegg	Samlet antall enkelt- kasser i anleg- gene		Antall post- kasse- anlegg	Samlet antall enkelt- kasser i anleg- gene
Arendal .....	32	135	Molde .....	61	227
Askim .....	7	78	Mosjøen .....	10	40
Bergen .....	5 107	23 631	Moss .....	57	185
Bodø .....	153	551	Mysen .....	6	31
Brevik .....	4	26	Namsos .....	16	96
Bryne .....	1	5	Narvik .....	57	216
Drammen ....	45	490	Nesttun .....	2	9
Drøbak .....	12	54	Notodden ....	10	39
Eidsvoll .....	3	12	Odda .....	90	441
Elverum .....	20	88	Oslo .....	25 396	106 791
Farsund .....	1	6	Porsgrunn ....	63	390
Finnsnes .....	2	6	Rena .....	19	54
Fredrikstad ..	36	239	Rjukan .....	1	6
Førde .....	12	53	Sandefjord ....	31	208
Geilo .....	1	4	Sandnes .....	27	132
Gjøvik .....	23	285	Sandvika ....	1	8
Halden .....	65	324	Sarpsborg ....	25	137
Hamar .....	80	539	Skarnes .....	1	5
Hammerfest ...	1	8	Ski .....	20	96
Harstad .....	21	91	Skien .....	46	280
Haugesund ....	74	334	Stavanger ....	212	662
Hokksund ....	1	4	Steinkjer ....	77	290
Holmestrand ..	1	10	Stjørdal .....	2	13
Horten .....	22	106	Strømmen ....	7	33
Hønefoss ....	50	208	Sulitjelma ....	1	5
Jessheim .....	40	312	Sunnalsøra ..	59	335
Jevnaker ....	2	10	Svolvær .....	1	4
Kongsberg ....	1	8	Tromsø .....	22	102
Kongsvinger ..	9	53	Trondheim ..	1 568	8 106
Kristiansand S.	242	1 323	Tønsberg ....	14	83
Kristiansund N.	175	773	Vadsø .....	5	21
Larvik .....	15	58	Volda .....	1	4
Levanger .....	1	18	Voss .....	25	91
Lillehammer ..	13	47	Ørsta .....	8	48
Lillestrøm ....	54	418	Ålesund .....	638	2 431
Lærdal .....	11	98	Åndalsnes ....	20	82
Mandal .....	3	13	Årnes .....	6	20
Mo .....	106	574	Sum	35 055	152 713

## VII. Postloven, overenskomster, postreglement m. v.

## A. Innenriks postlovgivning, porto- og reglementsendringer m. v.

En rekke portotakster og postale avgifter ble forhøyd fra 1. april og 1. oktober 1958.

Portoen for blad og tidsskrifter innenriks ble forhøyd fra 1. oktober 1958.

Det er utarbeidet en ny alfabetisk liste over gatenavn i Norge.



## B. Internasjonale postoverenskomster m. v.

Nordisk postkonferanse ble holdt i Reykjavik i 1958, i tiden 8.—13. juli.

Norge er fra 1958 og inntil neste postkongress medlem av Verdenspostforeningens eksekutiv- og forbindelseskommisjon hvis oppgave det er å ta seg av viktige postale spørsmål i tiden mellom postkongressene.

## VIII. Poststyret og postdistriktene.

### A. Poststyret.

Saksfordelingen mellom 2. og 4. postadministrasjonskontor, 3. og 4. postadministrasjonskontor og 4. og 5. postadministrasjonskontor ble endret i 1958.

Fra 18. august 1958 ble det fra Regnskapskontoret i Poststyret skilt ut et eget avregningskontor. Følgende saksområde ble fra samme dato overført fra Regnskapskontoret til Avregningskontoret:

avregninger med fremmede poststyret,  
betaling for postførsel med fly til utlandet.

Stillingsbetegnelsen fagsjef i Poststyret ble i 1958 endret til avdelingsdirektør i Poststyret.

Utgiftene (inkl. Postverkets revisjonskontor) var i budsjettåret 1957—58 kr. 7 786 000 som fordeler seg med kr. 7 407 000 på lønninger og kr. 379 000 på andre utgifter. For de siste fem budsjettår har utgiftene (inkl. reguleringstillegg m. v.) i runde tall vært:

1953—54	1954—55	1955—56	1956—57	1957—58
kr. 4 318 000	kr. 5 008 000	kr. 6 069 000	kr. 7 069 000	kr. 7 786 000

Nedenfor følger oppgave over antallet av Poststyrets innkomne og utsendte brev m. v. i de senere år.

*Innkome, journaliserte brev til Poststyret og utsendte brev  
fra Poststyret samt kopiboksider.*

År	Innkome	Utsendte <sup>1)</sup>	Kopiboksider
	Antall	Antall	Antall
1949	143 000	122 000	47 000
1950	152 000	129 000	49 000
1951	170 000	136 000	58 000
1952	186 000	150 000	64 000
1953	193 000	153 000	63 000
1954	227 000	167 000	73 000
1955	227 000	183 000	72 000
1956	244 000	241 000	74 000
1957	278 000	268 000	79 000
1958	305 000	285 000	80 000

*Poststyrets bibliotek* inneholdt ved utgangen av 1958 4 261 bind. Antallet av utlån i årets løp var 513.

<sup>1)</sup> Likelydende brev, som sendes ut samtidig til et større antall adressater (sirkulær- og rundskriv), er bare regnet som ett brev. Det samlede antall utsendte eksemplarer av slike brev har for årene 1949—1958 utgjort henholdsvis ca. 27 000, 31 000, 38 000, 41 000, 50 000, 59 000, 58 000, 60 000, 67 000 og 63 000.

## B. Postdistriktene.

Følgende omordninger av postdistriktene har funnet sted i 1958:

*Fra 1. februar 1958:*

Fra Bergen postdistrikt til Norheimsund 25 poståpnerier, 2 brevhushus I og 13 brevhushus II.

Fra Stavanger postdistrikt til Bryne 4 poståpnerier.

*Fra 1. april 1958:*

Fra Florø postdistrikt til Høyanger 2 poståpnerier.

*Fra 1. juli 1958:*

Fra Sandnessjøen postdistrikt til Mo 3 poståpnerier.

*Fra 1. september 1958:*

Fra Gjøvik postdistrikt til Lena 1 brevhushus I og 2 brevhushus II.

Norheimsund, Raufoss og Lena poståpnerier ble fra henholdsvis 1. januar, 1. juni og 1. september 1958 omgjort til postkontorer.

Administrasjonen av reiseavdelingen ved Oslo postkontor ble fra 1. februar 1958 overført fra postmesteren i Oslo til distriktssjefen i 1. postdistrikt. Navnet ble endret til: Postekspedisjonene under 1. postdistrikt.

I tabellene 6 a og b er tatt inn en oppgave over poststeder og tjenestemenn i de forskjellige postdistrikter.

Tabell 7 inneholder en oppgave over de driftsinntekter og driftsutgifter i budsjettåret 1957—58 som er tatt inn i postkontorenes regnskaper. Oppgaven er spesifisert i visse hovedgrupper. Regnskapenes beløp er avrundet til hele kroner. Tabellens rubrikker 2 og 3 omfatter hhv. regnskapets inntekstposter 1 og 2.

Tabellens rubrikk 7 omfatter lønnsutgifter til kontor, bud- og transportpersonalet m. v. (regnskapets utgiftsposter 1—2, 6—13 og 18). Rubrikk 8 omfatter lønnsutgifter m. v. til reisepersonalet (regnskapspostene 3—5), rubrikkene 9 og 10 henholdsvis poståpnerier og landpostbud (regnskapspostene 14, 15 samt 16 og 17), rubrikk 11 kontorutgifter (regnskapspostene 19—23), rubrikk 12 postførsel i bipostruter, med jernbaner, skip og fly samt til og fra jernbaner, skip og fly m. v. (regnskapspostene 29—34) og rubrikk 13 alle øvrige driftsutgifter (regnskapspostene 25—28, 35—48).

## IX. Pensjons- og hjelpekasser.

Angående statuttene m. v. for Postverkets hjelpekasse og stønad av Postverket, se poststatistikken for 1943, sidene 63—65. For Postverkets jubileumsfond, se poststatistikken for 1947, side 5.

### 1. Postverkets hjelpekasse.

Stønadene andro til:

1953—54	1954—55	1955—56	1956—57	1957—58
kr. 9 256	kr. 8 659	kr. 15 549	kr. 13 422	kr. 11 869

Pensjonistenes antall var:

25	23	23	22	21
----	----	----	----	----

## 2. Stønad av Postverket.

Stønadene andro til:

1953—54	1954—55	1955—56	1956—57	1957—58
kr. 49 490	kr. 51 826	kr. 65 470	kr. 105 099	kr. 104 880

Pensjonistenes antall var:

212	224	230	236	228
-----	-----	-----	-----	-----

## 3. Postverkets jubileumsfond.

Utdelte bidrag:

1953—54	1954—55	1955—56	1956—57	1957—58
kr. 7 900	kr. 7 700	kr. 10 600	kr. 11 450	kr. 9 700

## 4. Pensjoner av Statens pensjonskasse utbetalt gjennom Postverket.

Pensjoner for tiden etter september måned 1956 blir betalt ut direkte fra Statens pensjonskasse.

## 5. Dyrtidstillegg til tjenestemenn og pensjonister.

Til tjenestemenn og pensjonister er det gjennom Postverket utbetalt dyrtidstillegg med følgende beløp:

1953—54	1954—55	1955—56	1956—57	1957—58
kr. 2 298 000	kr. 2 200 000	kr. 2 421 000	kr. 500 000 <sup>1)</sup>	kr. 65 700 <sup>1)</sup>

<sup>1)</sup> Gjelder fra 1. april 1956 bare pensjonister.

## X. Internasjonal poststatistikk.

I tabell 8 er tatt inn en oversikt over postverket i endel land for året 1957. Oppgavene er hovedsakelig tatt fra «Statistique générale», som utgis av Det internasjonale postbyrå i Bern.



# TABELLER

Tabell 1 a. Vanlige brevpostsendinger, rekommanderte sendinger,

Nr.	1 Poststeder	2	3	4	5	6	7	8
		Sendt til inn- og utland (med og uten postoppkrav)						
		Vanlige brevpost- sendinger	Rek. sendinger	Verdibrev		Pakker		
				Antall	Kroner	Vanlige	Verdipakker	
Antall	Antall	Antall	Kroner	Antall	Antall	Kroner		
1	Alta .....	113 900	5 262	912	6 146 900	5 184	11	15 000
2	Poståpnerier 7 ..	228 600	8 580	933	11 934 700	7 365	41	15 000
3	Arendal .....	1 972 600	27 306	8 721	27 781 500	32 532	335	1 247 900
4	Poståpnerier 33 ..	491 100	8 508	4 656	14 772 800	7 267	35	9 800
5	Asker .....	551 400	8 314	592	1 281 400	7 394	19	13 000
6	Askim .....	524 500	10 506	1 506	16 171 000	12 500	71	2 626 000
7	Poståpnerier 12 ..	419 900	8 992	2 376	11 644 900	4 168	6	182 000
8	Bergen .....	25 584 000	373 902	41 107	148 549 100	611 438	4 479	53 450 200
9	Hovedkontoret .....	22 493 000	305 177	33 623	116 046 900	452 964	3 911	52 739 600
10	Bg.—Kronstad .....	324 200	4 100	938	2 409 200	21 953	55	257 800
11	Bg.—Laksevåg .....	126 700	7 317	566	754 800	20 803	5	10 000
12	Bg.—Minde .....	130 900	3 904	405	1 903 700	9 770	19	15 000
13	Bg.—Møhlenpris .....	321 800	9 932	392	320 100	20 629	92	91 000
14	Bg.—Nordnes .....	776 600	15 301	1 339	4 596 800	19 126	190	72 800
15	Bg.—S. ....	164 200	9 829	646	7 166 500	14 939	86	78 000
16	Bg.—Solheimsvik .....	776 500	11 541	844	11 194 600	31 858	25	117 000
17	Bg.—Melkeplassen ..	75 200	866	53	163 100	1 296	27	13 000
18	Bg.—Sandvikstorvet ..	40 300	1 192	1 532	3 505 700	3 450	5	10 000
19	Bg.—Vognstølen .....	59 000	2 083	267	152 200	5 401	35	25 000
20	Bg.—Ytre Sandviken ..	78 300	1 582	153	4 600	3 880	8	6 000
21	Bg.—Årstadvollen ..	217 300	1 078	349	330 900	5 369	21	15 000
22	Poståpnerier 317 ..	4 871 700	108 552	31 391	110 899 100	147 583	410	210 100
23	Bodø .....	2 262 800	63 592	9 049	36 468 900	89 973	1 674	42 225 500
24	Hovedkontoret .....	2 219 600	62 132	8 833	36 080 500	87 587	1 674	42 225 500
25	Bodø—Rønvik .....	43 200	1 460	216	388 400	2 386	—	—
26	Poståpnerier 123 ..	2 062 000	50 846	13 754	55 226 900	49 835	209	37 800
27	Brevik .....	235 500	6 914	2 113	7 108 200	4 519	18	26 000
28	Hovedkontoret .....	174 900	5 058	1 441	6 424 700	3 433	13	22 000
29	Stathelle .....	60 600	1 856	672	683 500	1 086	5	4 000
30	Poståpnerier 6 ..	98 300	2 031	1 109	1 169 400	1 031	8	10 000
31	Brumunddal .....	451 200	12 518	1 081	7 887 700	11 326	4	4 000
32	Bryne .....	335 400	6 510	603	9 963 400	9 008	65	26 000
33	Poståpnerier 4 ..	61 500	928	653	7 449 300	2 316	—	—
34	Brønnøysund .....	291 900	9 613	2 944	21 649 400	13 216	42	1 196 000
35	Poståpnerier 52 ..	482 000	13 777	4 892	16 063 800	14 453	92	8 000
36	Båtsfjord .....	89 300	4 172	550	3 759 300	3 720	12	10 000
37	Drammen .....	6 079 900	83 057	7 294	76 153 200	110 076	571	409 300
38	Hovedkontoret .....	5 905 500	74 104	6 129	67 167 400	98 562	562	364 300
39	Dr.—Tangen .....	64 000	5 788	342	4 963 900	3 877	4	20 000
40	Dr.—Brakerøya .....	89 200	2 270	576	3 409 500	6 097	5	25 000
41	Dr.—Landfalløya .....	21 200	895	247	612 400	1 540	—	—
42	Poståpnerier 67 ..	2 834 000	45 888	16 848	65 139 200	50 984	125	30 000
43	Drøbak .....	330 500	13 195	828	2 763 200	8 688	18	60 000
44	Poståpnerier 1 ..	6 800	412	15	40 000	88	5	15 000
45	Egersund .....	362 700	8 520	1 590	10 527 300	10 519	74	416 000
46	Poståpnerier 14 ..	292 500	6 045	2 387	18 700 900	9 031	49	4 600
47	Eidsvoll .....	423 100	10 364	1 538	23 226 700	4 743	103	26 000
48	Poståpnerier 10 ..	566 600	6 901	4 098	16 438 200	8 355	49	15 000
49	Elverum .....	831 900	16 254	3 924	43 587 300	14 493	113	39 000
50	Poståpnerier 39 ..	1 208 000	24 858	12 901	48 887 700	17 780	123	1 108 100
51	Fagernes .....	281 500	5 979	2 256	33 289 500	4 136	20	9 600
52	Poståpnerier 38 ..	837 600	19 470	6 299	22 031 700	11 851	71	41 800

## verdibrev, pakker, blad, postinkassasjoner og postoppkrav.

9	10	11	12	13	14	15	16	17	18	19	Nr.
Blad		Postinkassasjoner				Postoppkrav					
Blad-pakker	Eksem-plarer	Innenrikske		Utenrikske		Innenrikske		Utenrikske			
		Mottatt	Uinn-løst	Mot-tatt	Uinn-løst	Mottatt	Uinn-løst	Sendt	Mottatt	Uinn-løst	
Antall	Antall	Antall	Antall	Antall	Antall	Antall	Antall	Antall	Antall	Antall	
—	—	3 322	847	—	—	3 366	165	—	164	16	1
—	—	8 146	1 348	—	—	8 114	284	—	—	—	2
271 700	3 023 600	25 226	5 921	—	—	9 110	465	—	461	24	3
400	800	22 277	2 329	—	—	9 361	546	—	—	—	4
5 100	86 300	8 337	1 690	—	—	3 160	158	—	96	—	5
42 900	535 300	10 165	2 404	—	—	5 111	320	—	167	8	6
400	8 600	16 073	2 356	—	—	6 593	258	—	—	—	7
1 810 200	12 209 400	75 667	21 960	—	—	39 371	4 184	160	4 332	158	8
1 810 200	12 209 400	45 092	12 504	—	—	16 401	1 648	159	4 151	151	9
—	—	2 633	803	—	—	1 633	169	—	16	1	10
—	—	5 025	1 626	—	—	3 259	391	—	38	—	11
—	—	4 012	1 370	—	—	2 448	248	—	37	—	12
—	—	2 413	732	—	—	1 439	143	1	16	—	13
—	—	2 517	677	—	—	1 096	127	—	8	1	14
—	—	2 374	735	—	—	2 255	243	—	27	2	15
—	—	5 127	1 418	—	—	3 883	450	—	39	3	16
—	—	369	124	—	—	471	50	—	—	—	17
—	—	1 611	388	—	—	920	87	—	—	—	18
—	—	2 315	833	—	—	3 637	447	—	—	—	19
—	—	1 411	478	—	—	1 246	135	—	—	—	20
—	—	768	272	—	—	683	46	—	—	—	21
44 300	288 100	262 847	35 263	—	—	107 194	2 598	—	—	—	22
267 900	2 833 400	25 864	6 349	—	—	14 052	1 065	—	1 258	124	23
267 900	2 833 400	23 775	6 148	—	—	12 752	1 010	—	1 258	124	24
—	—	2 089	201	—	—	1 300	55	—	—	—	25
3 600	35 900	91 802	9 255	—	—	67 777	1 035	—	—	—	26
300	15 600	7 336	1 227	—	—	3 288	92	—	124	6	27
300	15 600	4 131	863	—	—	1 969	56	—	124	6	28
—	—	3 205	364	—	—	1 319	36	—	—	—	29
—	—	3 826	582	—	—	1 830	34	—	—	—	30
500	20 300	12 997	3 002	—	—	4 210	199	—	24	—	31
5 200	450 600	8 318	1 554	—	—	2 789	78	—	35	3	32
—	—	2 707	304	—	—	1 250	43	—	—	—	33
45 900	265 000	6 724	2 052	—	—	3 333	117	—	242	27	34
1 400	12 600	23 431	3 659	—	—	22 340	363	—	—	—	35
—	—	8 233	1 464	—	—	5 767	210	—	11	—	36
505 000	5 448 500	59 470	13 973	—	—	18 073	2 081	—	1 999	200	37
505 000	5 448 500	45 611	10 984	—	—	11 993	768	—	1 976	200	38
—	—	5 606	943	—	—	2 496	1 036	—	23	—	39
—	—	4 899	1 050	—	—	1 878	143	—	—	—	40
—	—	3 354	996	—	—	1 706	134	—	—	—	41
9 700	689 000	108 768	12 189	—	—	51 688	1 300	—	—	—	42
55 000	467 100	7 260	1 343	—	—	3 158	139	—	71	10	43
—	—	3	1	—	—	97	1	—	—	—	44
46 400	167 900	10 231	1 515	—	—	3 999	90	—	279	9	45
300	11 600	17 822	1 645	—	—	6 130	113	—	—	—	46
38 100	595 000	9 065	1 983	—	—	3 346	148	—	73	—	47
—	—	24 172	3 524	—	—	10 500	473	—	—	—	48
240 200	3 498 400	16 259	4 014	—	—	4 806	235	2	122	4	49
—	—	53 785	10 062	—	—	26 042	964	—	—	—	50
41 000	820 800	7 928	1 603	—	—	1 936	61	5	146	4	51
2 100	13 800	30 860	4 039	—	—	12 490	444	—	—	—	52

Tabell 1 a (forts.) Vanlige brevpostsendinger, rekommanderte sendinger,

Nr.	1 Poststeder	2	3	4	5	6	7	8
		Sendt til inn- og utland (med og uten postoppkrav)						
		Vanlige brevpost- sendinger	Rek. sendinger	Verdibrev		Pakker		
				Antall	Kroner	Vanlige	Verdipakker	
Antall	Antall	Antall	Kroner	Antall	Antall	Kroner		
53	Farsund .....	268 100	5 995	1 318	18 861 000	5 631	66	98 800
54	Poståpnerier 15 ..	425 900	8 531	1 789	15 838 200	7 376	52	26 000
55	Fauske .....	199 400	5 350	728	3 256 600	5 378	58	2 158 000
56	Finnsnes .....	273 600	8 091	1 696	8 357 900	12 509	20	30 000
57	Poståpnerier 34 ..	852 100	23 973	6 869	33 735 000	24 153	98	15 600
58	Flekkfjord .....	619 400	10 662	1 782	23 266 100	10 843	58	20 000
59	Poståpnerier 29 ..	355 200	8 836	3 883	23 087 000	8 630	12	10 000
60	Flisa .....	237 500	7 279	909	6 736 900	2 804	46	39 000
61	Florø .....	395 800	10 767	3 069	26 774 800	13 108	33	115 000
62	Poståpnerier 56 ..	555 000	16 518	4 601	18 157 800	15 165	28	161 500
63	Fredrikstad .....	3 447 800	54 362	5 359	10 448 900	68 967	328	11 289 200
64	Hovedkontoret .....	3 211 400	48 413	4 843	8 997 300	62 460	226	11 224 200
65	Fredrikstad Ø. ....	236 400	5 949	516	1 451 600	6 507	102	65 000
66	Poståpnerier 17 ..	741 800	12 092	3 458	26 896 200	10 535	9	10 000
67	Førde .....	197 800	6 414	1 811	23 782 500	12 519	35	25 600
68	Poståpnerier 37 ..	503 600	12 535	4 059	12 480 800	19 447	41	20 000
69	Geilo .....	209 800	3 160	498	2 079 500	10 485	2	5 000
70	Poståpnerier 4 ..	82 200	817	302	2 808 600	1 160	2	4 000
71	Gjøvik .....	1 718 200	27 434	3 702	14 951 500	32 605	275	3 299 700
72	Poståpnerier 40 ..	1 499 800	35 577	20 054	53 372 100	23 271	134	35 000
73	Grimstad .....	487 100	7 096	1 134	10 682 300	12 503	43	13 000
74	Poståpnerier 6 ..	92 500	1 749	1 178	3 162 800	1 780	8	12 000
75	Halden .....	1 675 000	32 840	3 395	10 507 000	43 374	315	1 134 100
76	Hovedkontoret .....	1 610 700	31 976	3 020	8 750 200	41 886	315	1 134 100
77	Tistedal .....	64 300	864	375	1 756 800	1 488	—	—
78	Poståpnerier 13 ..	257 000	6 216	2 045	6 436 900	3 534	26	1 261 100
79	Hamar .....	2 340 700	55 551	4 263	40 111 800	51 617	1 012	1 806 900
80	Poståpnerier 31 ..	1 256 300	18 189	9 896	28 493 600	14 568	33	92 300
81	Hammerfest .....	750 300	24 466	4 576	34 323 500	32 505	521	24 058 600
82	Poståpnerier 92 ..	983 000	43 216	9 468	43 175 200	31 477	157	13 100
83	Harstad .....	2 843 900	43 986	6 240	51 407 800	51 739	612	6 703 500
84	Poståpnerier 85 ..	1 299 200	34 173	13 088	38 990 000	46 459	111	296 500
85	Haugesund .....	3 094 900	45 029	6 376	22 337 800	57 235	292	2 709 200
86	Hovedkontoret .....	3 066 400	44 412	6 232	22 124 500	56 239	285	2 703 200
87	Haugesund—Risøy ..	28 500	617	144	213 300	996	7	6 000
88	Poståpnerier 64 ..	795 900	19 506	10 737	38 379 100	18 003	73	40 000
89	Hokksund .....	315 400	8 267	2 002	9 968 800	4 476	34	6 500
90	Holmestrand .....	287 800	6 052	1 290	11 162 800	6 193	20	35 000
91	Poståpnerier 13 ..	288 000	6 154	1 942	7 597 000	3 730	11	30 000
92	Honningsvåg .....	477 400	10 038	2 260	21 906 400	13 357	17	35 000
93	Poståpnerier 22 ..	227 400	6 701	2 224	11 854 500	6 826	47	50 000
94	Horten .....	961 800	24 353	2 161	7 890 500	19 836	411	100 400
95	Poståpnerier 4 ..	111 500	1 819	449	880 700	1 013	3	6 000
96	Hønefoss .....	1 470 500	26 217	3 502	31 674 700	23 895	120	546 000
97	Poståpnerier 21 ..	495 300	10 203	3 326	10 081 000	6 909	86	39 000
98	Høyanger .....	160 300	3 675	1 933	12 069 400	9 354	15	39 000
99	Poståpnerier 27 ..	347 200	6 238	2 171	6 529 300	10 490	32	7 800
100	Jessheim .....	361 600	9 021	806	10 764 200	3 631	52	26 000
101	Jevnaker .....	161 500	4 444	944	1 961 100	3 200	14	6 500
102	Poståpnerier 5 ..	73 600	1 356	1 198	2 348 000	1 479	7	5 000



## verdibrev, pakker, blad, postinkassasjoner og postoppkrav.

9	10	11	12	13	14	15	16	17	18	19	Nr.
Blad		Postinkassasjoner				Postoppkrav					
Blad-pakker	Eksemplarer	Innenrikske		Utenrikske		Innenrikske		Utenrikske			
		Mottatt	Uinn-løst	Mot-tatt	Uinn-løst	Mottatt	Uinn-løst	Sendt	Mottatt	Uinn-løst	
Antall	Antall	Antall	Antall	Antall	Antall	Antall	Antall	Antall	Antall	Antall	
37 900	580 200	6 408	1 104	—	—	2 476	93	—	201	8	53
2 500	34 900	21 245	2 200	—	—	6 709	185	—	—	—	54
4 300	56 000	6 831	911	—	—	3 176	124	—	34	—	55
29 000	219 000	8 170	2 591	—	—	3 394	158	—	102	3	56
600	30 000	41 999	8 126	—	—	34 417	880	—	—	—	57
110 000	772 300	9 022	1 366	—	—	3 043	122	1	253	15	58
—	—	22 198	1 511	—	—	7 425	213	—	—	—	59
2 900	64 500	6 166	1 048	—	—	2 173	89	—	50	1	60
67 000	565 300	9 350	1 523	—	—	5 169	316	—	474	24	61
500	4 100	30 201	4 281	—	—	21 968	412	—	—	—	62
130 600	857 200	31 572	7 460	—	—	11 970	879	20	738	38	63
130 600	857 200	27 348	6 139	—	—	9 660	704	17	656	35	64
—	—	4 224	1 321	—	—	2 310	175	3	82	3	65
500	12 600	31 179	3 830	—	—	10 077	364	—	—	—	66
65 200	602 900	7 587	1 373	—	—	2 828	55	3	94	3	67
1 600	14 500	29 670	3 368	—	—	20 583	181	—	—	—	68
100	100	5 932	787	—	—	2 046	94	22	135	6	69
—	—	1 508	239	—	—	887	14	—	—	—	70
296 600	4 853 800	21 785	5 713	—	—	7 811	539	3	166	13	71
4 000	61 800	90 890	17 200	—	—	28 937	1 444	—	—	—	72
35 300	421 200	10 363	1 925	—	—	4 155	156	2	176	11	73
—	—	5 800	706	—	—	1 786	77	—	—	—	74
145 100	1 111 400	20 075	4 634	—	—	10 862	556	28	308	8	75
145 100	1 111 400	17 905	3 989	—	—	9 348	465	28	308	8	76
—	—	2 170	645	—	—	1 514	91	—	—	—	77
—	—	9 697	1 698	—	—	3 457	109	—	—	—	78
349 000	6 003 900	28 390	6 387	—	—	9 755	603	7	362	12	79
2 300	75 300	53 205	8 327	—	—	18 867	1 019	—	—	—	80
84 000	739 200	12 134	2 844	—	—	6 559	389	—	721	38	81
100	1 400	52 983	9 489	—	—	44 179	2 513	—	—	—	82
261 300	3 623 500	36 979	8 848	—	—	11 817	1 037	—	1 062	74	83
9 200	29 400	86 386	14 018	—	—	42 728	1 140	—	—	—	84
336 700	2 931 200	27 335	6 645	—	—	10 423	686	—	636	14	85
336 700	2 931 200	26 688	6 517	—	—	9 929	652	—	636	14	86
—	—	647	128	—	—	494	34	—	—	—	87
—	—	69 768	11 439	—	—	20 534	486	—	—	—	88
—	—	10 144	2 337	—	—	3 100	139	—	105	11	89
30 100	146 400	6 449	976	—	—	3 854	203	—	228	5	90
—	—	9 888	1 263	—	—	5 559	248	—	—	—	91
31 500	477 000	9 063	2 577	—	—	5 527	386	—	195	23	92
800	12 200	13 031	1 990	—	—	12 576	290	—	—	—	93
65 800	223 200	12 899	3 467	—	—	9 926	590	—	239	25	94
—	—	3 513	834	—	—	1 576	38	—	—	—	95
82 300	969 500	21 467	3 737	—	—	6 639	274	30	212	4	96
—	—	24 243	3 040	—	—	8 504	354	—	—	—	97
46 900	482 400	4 977	504	—	—	2 939	103	—	30	—	98
700	4 700	12 403	1 661	—	—	9 011	150	—	—	—	99
—	—	9 239	1 122	—	—	2 950	120	—	11	1	100
—	—	6 906	1 148	—	—	2 268	77	2	85	—	101
—	—	4 211	383	—	—	2 616	33	—	—	—	102

Tabell 1 a (forts.) Vanlige brevpostsendinger, rekommanderte sendinger,

Nr.	1 Poststeder	2	3	Sendt til inn- og utland (med og uten postoppkrav)				7	8		
				Vanlige brevpost- sendinger	Rek. sendinger	Verdibrev				Pakker	
						Antall	Kroner			Vanlige	Verdipakker
										Antall	Kroner
103	Kabelvåg .....	223 000	9 928	1 130	3 665 600	4 677	56	1 308 100			
104	Poståpnerier 3 ..	13 100	315	193	407 000	426	2	2 500			
105	Kirkenes .....	415 800	12 453	3 041	6 683 800	11 325	360	244 400			
106	Poståpnerier 18 ..	99 800	2 729	1 453	6 407 400	4 153	27	20 000			
107	Kongsberg .....	764 400	18 613	2 216	17 179 600	17 416	174	487 600			
108	Poståpnerier 23 ..	530 200	10 037	3 107	19 133 600	5 840	54	30 000			
109	Kongsvinger .....	647 200	22 831	3 427	37 933 500	8 845	208	2 037 000			
110	Poståpnerier 30 ..	1 033 900	22 849	14 800	49 236 500	14 386	50	20 000			
111	Kopervik .....	209 900	3 464	819	10 589 200	5 525	18	15 000			
112	Kragerø .....	389 300	10 642	1 854	16 300 400	12 213	118	63 400			
113	Poståpnerier 21 ..	376 300	6 737	2 130	8 111 500	9 906	129	14 300			
114	Kristiansand S. ....	4 549 900	76 837	8 122	32 999 900	80 780	1 288	13 774 900			
115	Hovedkontoret .....	4 306 400	72 394	7 480	29 816 900	72 534	1 238	13 674 900			
116	Kr. S.—Lundsiden ..	243 500	4 443	642	3 183 000	8 246	50	100 000			
117	Poståpnerier 51 ..	1 219 000	20 299	9 385	52 068 800	22 155	116	159 300			
118	Kristiansund N. ....	1 749 500	45 090	8 677	42 319 400	54 836	348	10 601 800			
119	Hovedkontoret .....	1 592 700	41 928	8 124	40 982 200	48 972	348	10 601 800			
120	Kr. N.—Gomalandet	46 400	699	199	223 200	1 518	—	—			
121	Kr. N.—Innlandet ..	35 600	930	142	826 700	1 496	—	—			
122	Kr. N.—Nordlandet	74 800	1 533	212	287 300	2 850	—	—			
123	Poståpnerier 112 ..	1 399 300	33 881	16 499	52 025 500	41 966	122	356 200			
124	Langesund .....	143 500	2 207	263	20 800	3 364	—	—			
125	Larvik .....	1 594 700	24 486	3 102	23 921 600	27 252	256	2 136 100			
126	Poståpnerier 13 ..	332 700	4 988	1 653	5 701 000	3 674	23	16 000			
127	Lena fra 1/9-58 .....	259 900	2 465	331	7 824 000	1 587	5	5 000			
128	Levanger .....	406 400	17 770	1 445	18 052 900	11 590	47	260 000			
129	Poståpnerier 8 ..	345 100	5 986	1 686	10 818 200	8 608	39	13 000			
130	Lier .....	293 200	4 604	302	15 254 900	2 051	14	10 000			
131	Poståpnerier 1 ..	8 900	129	71	806 000	140	—	—			
132	Lillehammer .....	2 145 600	36 243	3 946	24 604 100	40 771	517	1 593 200			
133	Poståpnerier 48 ..	1 897 600	33 645	12 847	57 119 700	28 864	190	438 700			
134	Lillesand .....	208 300	4 579	931	10 454 400	4 126	8	30 000			
135	Poståpnerier 14 ..	145 100	3 119	1 605	5 754 400	1 828	1	9 100			
136	Lillestrøm .....	901 000	20 493	2 834	33 362 200	18 907	184	117 000			
137	Poståpnerier 43 ..	1 442 700	32 598	14 257	67 237 900	19 900	99	60 000			
138	Lærdal .....	97 900	2 897	2 358	82 832 800	4 995	9	20 000			
139	Poståpnerier 52 ..	1 514 600	32 513	7 505	78 303 900	40 319	393	263 100			
140	Lødingen .....	155 700	7 290	706	700 000	6 552	66	40 000			
141	Mandal .....	756 200	11 744	1 910	18 618 000	15 979	114	54 600			
142	Poståpnerier 26 ..	367 200	7 606	2 800	14 447 500	5 561	25	526 100			
143	Melbu .....	138 900	4 012	805	2 495 700	6 252	2	910 000			
144	Poståpnerier 7 ..	48 300	1 398	915	1 152 400	2 127	5	10 000			
145	Mjøndalen .....	267 000	5 336	996	9 500 800	4 710	18	20 000			
146	Mo .....	775 100	15 551	2 723	24 147 900	24 692	58	718 800			
147	Poståpnerier 24 ..	401 000	10 763	3 197	12 312 400	13 065	18	40 000			
148	Moelv .....	329 000	6 078	528	878 300	3 553	7	7 489 400			
149	Molde .....	1 868 500	32 254	8 130	73 959 600	58 836	336	4 494 000			
150	Poståpnerier 64 ..	1 091 100	21 241	9 959	51 103 100	55 111	81	46 800			
151	Mosjøen .....	906 600	16 044	3 485	43 595 300	15 966	122	418 100			
152	Poståpnerier 26 ..	306 100	5 376	2 521	10 138 300	7 032	63	15 000			

## verdibrev, pakker, blad, postinkassasjoner og postoppkrav.

9	10	11	12	13	14	15	16	17	18	19	Nr.
Blad		Postinkassasjoner				Postoppkrav					
Blad-pakker	Eksem-plarer	Innenrikske		Utenrikske		Innenrikske		Utenrikske			
		Mottatt	Uinn-løst	Mot-tatt	Uinn-løst	Mottatt	Uinn-løst	Sendt	Mottatt	Uinn-løst	
Antall	Antall	Antall	Antall	Antall	Antall	Antall	Antall	Antall	Antall	Antall	
—	—	5 632	1 608	—	—	2 164	112	—	27	—	103
—	—	1 360	194	—	—	454	21	—	—	—	104
31 000	112 000	10 114	1 931	—	—	7 254	477	—	274	20	105
—	—	9 162	1 647	—	—	7 191	165	—	—	—	106
159 300	1 094 100	15 863	2 618	—	—	5 630	158	—	256	6	107
—	—	19 828	785	—	—	10 051	112	—	—	—	108
167 400	4 637 200	9 070	1 985	—	—	3 603	179	—	406	11	109
2 800	36 900	53 191	8 575	—	—	20 784	611	—	—	—	110
6 700	23 500	8 976	1 328	—	—	2 277	95	—	71	3	111
71 500	556 200	9 016	2 005	—	—	4 735	145	4	184	9	112
1 800	16 200	16 645	1 879	—	—	6 093	91	—	—	—	113
483 800	6 764 000	31 722	7 566	—	—	14 942	619	4	1 001	42	114
483 800	6 764 000	27 748	6 518	—	—	10 717	233	4	950	42	115
—	—	3 974	1 048	—	—	4 225	386	—	51	—	116
2 300	78 900	58 072	6 660	—	—	24 685	866	—	—	—	117
394 400	3 685 000	27 074	4 965	—	—	9 640	384	—	908	49	118
394 400	3 685 000	20 795	4 285	—	—	7 567	326	—	908	49	119
—	—	1 641	158	—	—	588	40	—	—	—	120
—	—	1 437	261	—	—	498	18	—	—	—	121
—	—	3 201	261	—	—	987	—	—	—	—	122
—	—	116 511	15 922	—	—	40 584	774	—	—	—	123
—	—	3 577	509	—	—	2 006	54	—	30	1	124
107 700	1 497 100	16 890	4 686	—	—	8 396	383	15	356	18	125
—	—	13 215	2 022	—	—	6 224	245	—	—	—	126
10 500	537 400	3 190	792	—	—	751	63	—	3	—	127
33 200	454 500	12 808	1 945	—	—	4 429	142	1	179	16	128
8 600	58 200	14 025	3 085	—	—	7 036	190	—	—	—	129
200	30 700	4 820	931	—	—	1 890	105	3	66	8	130
—	—	870	149	—	—	174	13	—	—	—	131
298 500	4 593 500	19 361	4 767	—	—	8 477	523	14	426	40	132
2 700	77 100	67 198	9 599	—	—	33 339	1 050	—	—	—	133
18 400	107 200	6 327	1 397	—	—	2 115	92	—	100	8	134
3 800	31 200	8 615	932	—	—	2 404	72	—	—	—	135
44 400	1 158 300	16 121	3 956	—	—	6 639	358	3	204	8	136
19 100	680 700	71 095	10 926	—	—	27 469	1 162	—	—	—	137
—	—	3 560	666	—	—	1 832	48	—	131	6	138
118 100	1 512 100	59 896	7 136	—	—	39 567	912	—	—	—	139
—	—	5 723	992	—	—	2 985	146	—	7	—	140
126 400	1 293 600	11 513	2 214	—	—	4 784	225	—	225	10	141
5 000	78 100	20 838	1 285	—	—	6 695	166	—	—	—	142
—	—	5 225	1 493	—	—	2 972	87	—	154	19	143
—	—	3 153	368	—	—	2 049	22	—	—	—	144
700	19 200	9 220	2 021	—	—	2 086	152	—	104	6	145
97 700	741 100	14 973	4 537	—	—	6 242	346	—	477	51	146
37 800	198 000	20 649	2 993	—	—	14 628	442	—	—	—	147
68 400	446 300	8 920	1 415	—	—	1 863	98	—	35	2	148
151 500	1 644 000	26 196	6 416	—	—	7 778	415	13	651	34	149
400	23 900	96 183	19 967	—	—	28 570	1 036	—	—	—	150
71 100	375 400	15 862	3 950	—	—	7 595	203	—	286	13	151
—	—	14 537	1 775	—	—	10 110	100	—	—	—	152

Tabell 1 a (forts.) Vanlige brevpostsendinger, rekommanderte sendinger

Nr.	1	2	3	Sendt til inn- og utland (med og uten postoppkrav)					7	8		
				Poststeder	Vanlige brevpostsendinger	Rek. sendinger	Verdibrev				Pakker	
							Antall	Kroner			Vanlige	Verdipakker
153	Moss	1 978 600	33 847	3 370	21 677 500	48 657	181	32 500				
154	Hovedkontoret	1 948 400	32 342	3 165	21 643 500	43 935	177	27 500				
155	Jeløy fra 2/6-58	30 200	1 505	205	34 000	4 722	4	5 000				
156	Poståpnerier 12	510 800	10 818	2 792	14 602 900	8 511	138	95 000				
157	Mysen	372 100	12 815	1 417	25 208 500	6 474	45	30 000				
158	Poståpnerier 11	236 900	5 417	1 854	11 029 000	3 176	3	5 000				
159	Måløy	362 400	6 221	1 619	6 678 200	9 271	51	127 600				
160	Poståpnerier 29	362 100	9 266	2 838	10 872 100	10 587	16	65 000				
161	Namsos	676 800	15 381	4 895	49 573 200	25 733	331	4 792 700				
162	Poståpnerier 62	956 400	21 201	9 710	45 688 800	21 130	124	185 100				
163	Narvik	1 352 700	40 675	3 004	34 853 700	35 003	274	3 728 400				
164	Hovedkontoret	1 333 800	40 325	2 868	34 520 100	34 497	274	3 728 400				
165	Narvik H.	18 000	350	136	333 600	506	—	—				
166	Poståpnerier 45	620 500	14 671	5 197	18 846 600	18 479	95	2 100				
167	Nesbyen	132 900	4 939	584	2 236 600	5 823	6	8 000				
168	Poståpnerier 1	8 600	114	135	279 300	173	2	1 000				
169	Nesttun	458 700	12 132	1 203	8 272 000	10 578	11	13 000				
170	Poståpnerier 9	384 800	4 898	1 059	4 721 100	11 409	24	15 000				
171	Nordfjordeid	185 100	6 698	1 442	2 622 700	14 666	23	6 000				
172	Poståpnerier 31	695 100	12 250	2 692	12 463 800	23 563	77	57 000				
173	Norheimsund	193 300	3 696	1 004	5 864 000	4 892	6	10 000				
174	Poståpnerier 25	557 600	9 583	2 171	8 168 400	15 031	51	54 600				
175	Notodden	535 300	14 290	3 139	17 637 500	11 477	94	279 500				
176	Poståpnerier 16	176 800	4 001	2 139	7 973 400	2 888	11	20 000				
177	Odda	452 400	11 689	1 544	17 666 000	14 504	62	25 000				
178	Poståpnerier 23	454 500	11 036	2 444	9 520 900	12 096	45	53 200				
179	Oppdal	147 600	4 023	798	3 403 700	3 394	31	20 000				
180	Poståpnerier 13	108 500	2 154	1 158	4 164 700	2 813	8	10 000				
181	Orkanger	187 600	5 608	957	4 733 600	6 635	25	13 000				
182	Hovedkontoret	176 800	5 276	686	1 731 200	6 313	25	13 000				
183	Thamshamn	10 800	332	271	3 002 400	322	—	—				
184	Poståpnerier 8	290 100	6 297	2 252	9 952 200	7 512	28	1 000				
185	Oslo	142 756 400	1 684 790	115 467	419 022 400	2 976 307	33 632	73 933 200				
186	Hovedkontoret	106 306 600	1 006 908	62 917	177 428 900	1 639 069	28 759	64 525 400				
187	Oslo—Dep.	—	9 448	230	500 000	6 971	114	300 000				
188	Oslo—Elisenberg	1 048 600	30 890	1 126	805 000	48 831	97	282 900				
189	Oslo—Gamlebyen	1 149 100	17 766	2 645	16 441 000	58 317	128	987 600				
190	Oslo—Grünerløkka	835 200	19 112	1 586	626 500	60 837	91	76 700				
191	Oslo—Homansby	2 000 600	51 462	1 975	3 888 500	97 123	226	97 500				
192	Oslo—Kampen	362 900	9 843	1 229	2 047 400	49 297	96	90 000				
193	Oslo—Majorstua	3 160 400	86 200	5 395	22 979 700	112 317	370	288 900				
194	Oslo—Moløkkka	266 700	12 856	1 108	5 735 100	35 107	33	13 000				
195	Oslo—Rodeløkka	1 319 200	18 650	1 181	1 204 500	78 818	19	13 000				
196	Oslo—Solli	4 034 400	60 610	4 223	52 070 600	92 747	1 210	2 384 200				
197	Oslo—St.Hanshaugen	780 100	18 339	2 661	4 418 100	77 273	175	1 577 900				
198	Oslo—Torshov	1 186 300	12 250	2 674	941 100	43 884	110	428 600				
199	Oslo—Tøyen	1 436 500	17 988	1 214	11 932 700	69 442	92	395 200				
200	Oslo—Vika	12 141 400	222 950	11 486	21 770 300	266 640	1 465	1 489 200				
201	Oslo—Vålerenga	184 700	7 036	237	1 568 400	9 576	—	—				
202	Bekkelaget	24 800	369	120	267 300	1 841	4	8 000				
203	Bryn	375 000	4 163	504	5 052 900	16 153	21	20 000				
204	Førnebu	550 100	5 767	594	2 899 600	9 767	17	13 000				
205	Grefsen	58 000	3 378	400	2 120 900	13 713	11	39 000				

## erdibrev, pakker, blad, postinkassasjoner og postoppkrav.

9	10	11	12	13	14	15	16	17	18	19	Nr.
Blad		Postinkassasjoner				Postoppkrav					
Blad-pakker	Eksemplarer	Innenrikske		Utenrikske		Innenrikske		Utenrikske			
		Mottatt	Uinnløst	Mottatt	Uinnløst	Mottatt	Uinnløst	Sendt	Mottatt	Uinnløst	
Antall	Antall	Antall	Antall	Antall	Antall	Antall	Antall	Antall	Antall	Antall	
174 900	1 120 800	25 867	4 396	—	—	9 736	598	12	537	22	153
174 900	1 120 800	23 279	3 893	—	—	7 983	487	12	474	18	154
—	—	2 588	503	—	—	1 753	111	—	63	4	155
200	5 000	15 571	3 008	—	—	7 778	411	—	—	—	156
55 000	1 004 800	10 645	1 762	—	—	3 079	156	—	90	4	157
—	—	11 824	1 833	—	—	4 980	182	—	—	—	158
71 400	460 700	10 367	1 540	—	—	3 473	155	—	107	2	159
—	—	18 732	1 944	—	—	10 649	222	—	—	—	160
60 400	1 109 500	15 006	3 170	—	—	4 857	237	—	544	33	161
200	2 800	48 266	5 632	—	—	33 079	578	—	—	—	162
186 100	1 622 500	22 877	6 121	—	—	9 688	741	20	821	49	163
183 100	1 622 500	21 587	5 765	—	—	8 921	708	20	821	49	164
—	—	1 290	356	—	—	767	33	—	—	—	165
—	—	38 481	6 341	—	—	20 623	690	—	—	—	166
5 900	13 300	5 093	822	—	—	1 678	46	82	35	5	167
—	—	270	13	—	—	198	5	—	—	—	168
52 900	70 000	8 725	1 843	—	—	2 617	203	16	60	6	169
500	2 100	11 425	2 561	—	—	4 292	381	—	—	—	170
19 600	203 300	6 387	1 199	—	—	1 863	23	—	60	—	171
71 800	635 300	31 268	4 351	—	—	15 255	188	—	—	—	172
67 800	325 300	6 827	1 502	—	—	1 853	43	1	31	1	173
—	—	24 371	2 681	—	—	12 845	265	—	—	—	174
112 100	1 164 100	11 277	2 479	—	—	6 051	256	—	198	9	175
700	14 600	11 434	1 131	—	—	4 924	69	—	—	—	176
473 100	314 500	12 862	1 725	—	—	6 545	260	4	247	22	177
800	2 100	14 787	1 369	—	—	12 424	262	—	—	—	178
—	—	7 432	919	—	—	2 610	85	—	38	2	179
—	—	7 074	834	—	—	3 756	83	—	—	—	180
36 800	694 200	8 706	1 013	—	—	2 455	135	—	151	4	181
36 800	694 200	8 599	981	—	—	2 300	135	—	151	4	182
—	—	107	32	—	—	155	—	—	—	—	183
1 800	64 100	15 465	1 898	—	—	6 618	310	—	—	—	184
13 171 600	123 972 900	188 033	62 344	—	—	110 919	12 054	2 319	13 523	785	185
13 171 600	123 894 900	44 495	16 018	—	—	15 584	1 190	2 063	11 026	629	186
—	—	10	9	—	—	126	7	17	7	3	187
—	—	3 827	1 678	—	—	4 422	659	—	131	14	188
—	—	6 812	2 387	—	—	4 093	482	—	58	6	189
—	—	5 945	2 488	—	—	4 015	530	—	64	6	190
—	—	5 761	2 333	—	—	5 464	498	—	133	5	191
—	—	4 460	1 679	—	—	3 358	461	—	74	5	192
—	—	6 545	2 199	—	—	5 853	672	92	177	13	193
—	—	3 439	1 080	—	—	3 960	515	—	50	4	194
—	—	5 338	1 999	—	—	5 468	779	—	92	12	195
—	—	4 753	1 610	—	—	4 281	456	23	138	8	196
—	—	3 636	1 336	—	—	4 658	529	—	120	2	197
—	—	3 694	1 396	—	—	3 898	404	—	—	—	198
—	—	2 465	758	—	—	1 914	185	—	36	3	199
—	—	10 050	4 229	—	—	4 726	497	—	159	12	200
—	—	1 850	930	—	—	1 795	241	—	50	8	201
—	—	1 113	279	—	—	536	69	—	19	1	202
—	2 000	9 746	2 571	—	—	4 233	597	—	55	4	203
—	—	453	130	—	—	398	36	—	11	—	204
—	—	2 589	631	—	—	1 381	177	—	33	7	205

Tabell 1 a (forts.) Vanlige brevpostsendinger, rekommanderte sendinger

Nr.	1	2	3	Sendt til inn- og utland (med og uten postoppkrav)				7	8			
				Poststeder	Vanlige brevpostsendinger	Rek. sendinger	Verdibrev			Pakker		
							Antall			Kroner	Vanlige	Verdipakker
206	Grorud	134 500	1 383	379	2 691 000	3 121	28	20 000				
207	Holmen	68 000	1 099	257	857 700	2 012	15	15 000				
208	Holmenkollen	186 900	706	97	728 000	1 006	3	10 000				
209	Korsvoll	125 000	999	148	823 100	4 071	2	2 000				
210	Lambertseter	143 800	2 562	345	4 133 200	5 963	1	1 000				
211	Lysaker	335 600	6 870	717	4 590 500	6 662	8	8 000				
212	Manglerud	62 600	1 841	280	4 391 800	1 997	4	13 000				
213	Maridalen	12 400	179	60	154 400	206	—	—				
214	Nordstrand	111 700	1 235	62	182 000	2 773	4	5 000				
215	Nordstrandhøgda	279 100	5 253	492	13 228 500	7 488	119	182 000				
216	Radiumshosp. Oslo	98 600	400	268	626 600	892	2	1 000				
217	Refstad	192 500	1 929	394	1 751 900	6 331	12	130 000				
218	Rikshosp. Oslo	330 800	2 642	179	1 931 000	6 332	5	5 000				
219	Røa	349 800	3 865	418	4 929 600	13 369	19	2 600				
220	Skøyen	933 900	5 615	2 690	20 158 500	37 499	45	300 100				
221	Slemdal	130 500	1 061	275	1 472 800	4 034	37	6 100				
222	Smestad	451 000	5 964	206	2 818 600	9 573	63	75 000				
223	Ullevål	182 300	2 686	230	2 142 300	4 929	26	10 000				
224	Ullevål Hageby	115 400	4 463	335	2 083 600	9 122	29	15 000				
225	Vettakollen	54 900	942	40	117 000	663	4	8 000				
226	Vinderen	338 100	4 502	651	2 518 300	9 452	31	15 000				
227	Voksenkollen	33 200	298	124	246 200	160	—	—				
228	Økern	401 200	4 355	2 436	4 146 500	32 898	112	33 300				
229	Øvre Grorud	240 500	4 556	379	4 838 000	10 715	15	10 000				
230	Øvre Ullern	83 300	556	215	1 038 100	1 064	4	26 000				
231	Årvoll	140 200	2 844	285	1 724 700	6 252	6	10 000				
232	Poståpnerier 62	3 884 100	57 918	15 852	84 324 600	87 799	729	387 700				
233	Otta	236 400	5 532	1 647	18 809 200	4 431	34	30 000				
234	Poståpnerier 10	533 900	9 680	2 865	18 192 000	7 797	50	278 000				
235	Porsgrunn	1 596 500	29 516	6 575	26 161 500	28 036	177	39 000				
236	Hovedkontoret	1 463 000	27 400	5 430	23 557 200	23 376	138	14 000				
237	Porsgrunn V.	58 200	1 335	701	1 307 500	2 823	12	10 000				
238	Porsgrunn—Herøya	75 300	781	444	1 296 800	1 837	27	15 000				
239	Poståpnerier 14	276 600	6 594	2 408	5 939 100	5 243	—	—				
240	Raufoss fra 1/6-58	251 300	2 801	601	9 873 400	2 594	23	46 800				
241	Rena	204 200	5 415	2 340	17 304 100	3 614	21	1 872 000				
242	Poståpnerier 16	179 300	4 182	3 356	11 692 600	3 609	13	13 000				
243	Risør	286 100	5 640	873	9 733 200	5 797	15	20 000				
244	Poståpnerier 7	120 300	2 109	1 763	4 762 200	2 750	8	58 500				
245	Rjukan	397 500	6 650	2 371	16 132 500	10 506	60	25 000				
246	Poståpnerier 9	108 000	2 238	1 188	4 383 100	1 979	14	15 000				
247	Røros	270 400	5 770	1 892	20 286 900	11 338	56	3 049 200				
248	Poståpnerier 26	343 200	8 019	3 188	14 522 700	10 133	20	80 000				
249	Rørвик	139 500	4 357	1 795	13 501 800	6 469	14	11 700				
250	Poståpnerier 30	233 800	6 897	3 179	10 069 400	6 673	25	30 000				
251	Sandefjord	1 707 400	46 833	3 649	25 673 000	24 970	186	35 100				
252	Poståpnerier 4	34 500	864	308	713 300	691	—	—				
253	Sandnes	1 485 200	22 725	2 401	54 382 600	49 877	253	2 393 900				
254	Poståpnerier 4	224 100	2 678	874	14 495 700	13 010	24	100				
255	Sandnessjøen	390 600	8 711	4 240	37 894 500	18 619	24	13 000				
256	Poståpnerier 78	859 000	25 187	7 972	33 872 300	25 079	52	5 200				
257	Sandvika	1 416 200	29 180	1 124	475 800	34 269	61	33 300				
258	Hovedkontoret	1 354 700	26 966	1 112	435 800	33 699	59	30 000				

## verdibrev, pakker, blad, postinkassasjoner og postoppkrav.

9		10		11	12	13	14	15	16	17	18	19	Nr.
Blad		Postinkassasjoner				Postoppkrav							
Blad-pakker	Eksem-plarer	Innenrikske		Utenrikske		Innenrikske		Utenrikske					
		Mottatt	Uinn-løst	Mot-tatt	Uinn-løst	Mottatt	Uinn-løst	Sendt	Mottatt	Uinn-løst			
Antall	Antall	Antall	Antall	Antall	Antall	Antall	Antall	Antall	Antall	Antall	Antall		
—	—	1 903	399	—	—	896	96	—	—	324	12	206	
—	—	1 349	241	—	—	629	52	—	—	6	1	207	
—	—	596	135	—	—	362	31	—	—	25	—	208	
—	—	1 286	167	—	—	532	39	—	—	15	2	209	
—	32 200	3 676	774	—	—	2 728	300	—	—	71	—	210	
—	—	2 859	725	—	—	1 159	98	—	—	15	2	211	
—	—	1 467	709	—	—	1 036	127	—	—	24	—	212	
—	—	553	177	—	—	343	27	—	—	6	2	213	
—	—	1 408	555	—	—	391	48	—	—	2	—	214	
—	—	4 637	1 181	—	—	1 833	126	—	—	26	2	215	
—	—	120	13	—	—	165	10	—	—	20	—	216	
—	2 100	887	227	—	—	637	49	—	—	14	1	217	
—	—	70	36	—	—	448	29	—	—	19	1	218	
—	4 900	7 969	2 021	—	—	3 362	262	—	—	56	—	219	
—	—	3 010	1 038	—	—	971	128	—	—	32	2	220	
—	—	1 491	455	—	—	756	71	—	—	—	—	221	
—	—	4 210	799	—	—	1 531	91	—	—	41	2	222	
—	—	129	34	—	—	530	59	—	—	10	—	223	
—	—	5 044	1 357	—	—	2 913	403	13	—	92	4	224	
—	—	187	121	—	—	238	20	—	—	30	2	225	
—	—	2 700	558	—	—	1 012	55	7	—	53	4	226	
—	—	348	79	—	—	82	4	—	—	1	—	227	
—	—	3 623	1 179	—	—	1 231	79	—	—	33	2	228	
—	36 800	6 609	2 102	—	—	3 782	486	104	—	90	—	229	
—	—	687	203	—	—	434	39	—	—	17	—	230	
—	—	4 234	1 319	—	—	2 755	341	—	—	68	4	231	
70 500	920 900	115 657	24 210	—	—	43 401	2 967	—	—	—	—	232	
—	11 000	5 533	1 305	—	—	2 093	106	—	—	41	4	233	
—	16 800	13 949	1 614	—	—	9 546	314	—	—	—	—	234	
114 800	704 400	22 460	5 322	—	—	10 811	584	—	—	617	42	235	
114 800	704 400	15 343	4 059	—	—	7 437	337	—	—	617	42	236	
—	—	3 742	708	—	—	2 189	168	—	—	—	—	237	
—	—	3 375	555	—	—	1 185	79	—	—	—	—	238	
—	—	11 172	1 284	—	—	5 936	473	—	—	—	—	239	
—	—	4 469	1 183	—	—	1 539	55	—	—	—	—	240	
500	19 800	7 963	1 470	—	—	3 001	117	3	—	42	—	241	
—	—	9 808	888	—	—	6 901	55	—	—	—	—	242	
105 700	592 700	6 307	865	—	—	3 266	140	—	—	111	3	243	
—	—	8 437	796	—	—	2 886	89	—	—	—	—	244	
94 200	275 600	4 659	914	—	—	5 420	233	—	—	168	12	245	
—	—	4 392	409	—	—	2 702	123	—	—	—	—	246	
167 900	750 800	7 346	1 860	—	—	2 744	89	—	—	291	24	247	
5 200	16 500	17 373	2 923	—	—	11 778	233	—	—	—	—	248	
37 700	315 500	6 598	1 258	—	—	2 058	58	—	—	72	—	249	
1 200	16 500	13 050	1 370	—	—	8 287	70	—	—	—	—	250	
231 300	2 002 900	26 492	4 427	—	—	11 067	426	—	—	281	15	251	
—	—	1 679	152	—	—	934	36	—	—	—	—	252	
11 300	352 000	18 897	3 583	—	—	7 613	475	—	—	724	22	253	
—	—	6 072	391	—	—	2 527	103	—	—	—	—	254	
61 200	522 000	9 029	1 888	—	—	3 710	114	—	—	343	36	255	
—	—	41 918	3 986	—	—	28 866	443	—	—	—	—	256	
48 600	1 652 800	7 174	2 196	—	—	4 027	300	—	—	195	9	257	
48 600	1 652 800	7 130	2 159	—	—	3 956	294	—	—	195	9	258	

Tabell 1 a (forts.) Vanlige brevpostsendinger, rekommanderte sendinger

Nr.	Poststeder	1	2	3	4	5	6	7	8
		Sendt til inn- og utland (med og uten postoppkrav)							
		Vanlige brevpost- sendinger	Rek. sendinger	Verdibrev		Pakker			
				Antall	Kroner	Vanlige	Verdipakker		
Antall	Antall	Antall	Kroner	Antall	Antall	Kroner			
259	Kolsås .....	61 500	2 214	12	40 000	570	2	3 300	
260	Poståpnerier 2 ..	49 200	658	283	683 300	868	13	5 000	
261	Sarpsborg .....	1 715 000	33 998	4 050	81 140 100	30 019	193	336 300	
262	Hovedkontoret .....	1 619 100	32 426	3 669	78 662 900	28 503	182	221 000	
263	Sarpsborg S. ....	95 900	1 572	381	2 477 200	1 516	11	115 300	
264	Poståpnerier 9 ..	663 600	13 659	3 141	14 738 200	7 803	32	100 000	
265	Sauda .....	253 300	4 879	1 291	1 004 600	7 087	42	11 700	
266	Poståpnerier 2 ..	36 900	387	273	418 700	930	—	—	
267	Skarnes .....	336 800	8 519	2 763	23 236 700	3 247	45	39 000	
268	Poståpnerier 11 ..	294 400	6 109	5 173	22 910 600	4 299	8	39 000	
269	Ski .....	332 900	10 702	741	2 047 700	5 176	42	44 200	
270	Poståpnerier 9 ..	785 400	10 940	1 996	18 348 200	12 274	57	39 000	
271	Skien .....	3 159 600	48 488	8 020	63 176 700	57 687	691	3 652 800	
272	Hovedkontoret .....	2 976 400	45 233	7 474	59 157 600	53 952	691	3 652 800	
273	Skien—Gimsøy .....	183 200	3 255	546	4 019 100	3 735	—	—	
274	Poståpnerier 72 ..	1 667 900	37 011	11 498	58 865 100	41 815	145	397 800	
275	Skudeneshavn .....	99 400	3 050	369	8 482 500	2 757	12	10 000	
276	Sortland .....	298 600	14 503	1 979	12 640 200	10 807	86	5 200	
277	Poståpnerier 27 ..	397 900	12 480	4 745	14 514 300	12 752	37	10 000	
278	Stabekk .....	205 000	4 071	346	10 155 700	5 004	15	16 000	
279	Stamsund .....	138 900	3 937	401	2 151 500	3 518	16	204 000	
280	Stavanger .....	10 185 600	104 112	10 999	45 738 100	187 081	1 150	24 404 500	
281	Hovedkontoret .....	9 720 200	94 004	9 454	33 048 900	168 197	937	24 216 600	
282	Stavanger Ø. ....	159 500	4 004	326	255 600	9 717	26	80 000	
283	Stavanger B. ....	32 400	333	291	587 300	1 387	—	—	
284	Stavanger—Hillevåg	108 500	1 461	281	109 200	4 828	9	13 000	
285	Sola .....	165 000	4 310	647	11 737 100	2 952	178	94 900	
286	Poståpnerier 119 ..	1 668 400	28 911	14 038	76 739 500	39 954	222	143 800	
287	Stavern .....	191 100	3 020	342	1 750 000	4 943	18	103 800	
288	Steinkjer .....	1 122 500	22 887	7 540	55 828 000	19 447	294	3 808 900	
289	Poståpnerier 34 ..	532 800	12 304	6 701	28 168 200	12 215	60	48 400	
290	Stjørdal .....	390 700	6 929	1 093	10 839 900	7 576	22	5 200	
291	Poståpnerier 2 ..	52 000	986	228	424 100	633	4	5 000	
292	Stokmarknes .....	350 200	11 025	1 442	7 793 300	6 097	40	90 100	
293	Poståpnerier 17 ..	247 200	8 347	3 416	7 008 600	9 323	17	15 000	
294	Stord .....	331 800	7 309	1 481	3 542 300	11 817	43	15 600	
295	Poståpnerier 16 ..	221 400	4 734	2 231	9 453 600	6 079	56	2 600	
296	Stranda .....	245 000	4 355	512	3 163 000	14 092	9	15 000	
297	Poståpnerier 9 ..	314 400	3 326	1 169	10 493 800	6 743	7	10 400	
298	Strømmen .....	283 300	6 132	759	791 500	5 265	2	5 000	
299	Sulitjelma .....	61 900	2 606	808	4 022 100	3 151	40	250 000	
300	Sunnalsøra .....	232 100	6 151	2 388	18 868 400	6 340	25	50 000	
301	Poståpnerier 1 ..	3 200	77	73	137 800	64	—	4 300	
302	Svelvik .....	106 700	2 739	391	80 700	3 419	10	5 000	
303	Svolvær .....	552 400	18 262	3 870	54 873 000	24 977	120	843 000	
304	Poståpnerier 64 ..	1 164 100	29 844	9 668	48 575 000	38 437	136	28 100	
305	Tromsø .....	3 626 100	69 578	9 693	90 217 900	108 109	624	28 080 900	
306	Poståpnerier 148 ..	1 880 400	61 567	15 182	55 502 000	56 140	355	112 800	
307	Trondheim .....	11 388 200	226 489	22 072	40 636 700	331 053	2 795	42 909 200	
308	Hovedkontoret .....	10 396 200	200 347	19 547	37 243 200	244 163	2 416	42 238 400	



## verdibrev, pakker, blad, postinkassasjoner og postoppkrav.

9		10		11		12		13		14		15		16		17		18		19		Nr.
Blad		Postinkassasjoner										Postoppkrav										
Blad-pakker	Eksemplarer	Innenrikske				Utenrikske		Innenrikske		Utenrikske												
		Mottatt	Uinn-løst	Mottatt	Uinn-løst	Mottatt	Uinn-løst	Sendt	Mottatt	Uinn-løst												
Antall	Antall	Antall	Antall	Antall	Antall	Antall	Antall	Antall	Antall	Antall	Antall	Antall	Antall	Antall	Antall	Antall	Antall	Antall	Antall	Antall		
—	—	44	37	—	—	71	6	—	—	—	—	259										
—	—	2 401	332	—	—	1 219	161	—	—	—	—	260										
165 300	809 600	26 119	6 153	—	—	11 160	726	47	621	57	261											
165 300	809 600	23 411	5 554	—	—	9 719	575	47	621	57	262											
—	—	2 708	599	—	—	1 441	151	—	—	—	263											
3 900	194 500	23 488	3 697	—	—	8 423	502	—	—	—	264											
23 300	42 600	6 878	1 076	—	—	4 033	178	—	117	2	265											
—	—	1 293	55	—	—	851	33	—	—	—	266											
—	—	6 965	243	—	—	2 212	7	17	87	—	267											
—	—	17 476	1 761	—	—	7 534	199	—	—	—	268											
47 900	585 300	9 946	1 893	—	—	3 560	216	1	93	1	269											
2 500	4 000	15 696	2 410	—	—	6 818	344	—	—	—	270											
700 800	4 827 500	31 383	6 339	—	—	17 382	699	—	1 044	44	271											
700 800	4 827 500	27 314	5 433	—	—	14 759	574	—	1 044	44	272											
—	—	4 069	906	—	—	2 623	125	—	—	—	273											
2 000	71 200	67 682	8 742	—	—	42 683	827	—	—	—	274											
—	—	5 849	1 098	—	—	1 816	49	—	40	2	275											
16 600	226 000	6 914	1 968	—	—	3 051	74	—	59	—	276											
—	—	26 606	3 395	—	—	13 804	401	—	—	—	277											
100	9 200	5 388	670	—	—	1 605	159	—	22	—	278											
—	—	4 835	677	—	—	2 861	131	—	5	—	279											
922 900	9 160 700	51 147	13 263	—	—	23 750	1 621	11	2 125	118	280											
922 900	9 160 700	36 839	10 074	—	—	16 594	1 161	11	2 009	113	281											
—	—	3 613	666	—	—	2 503	203	—	60	5	282											
—	—	3 139	746	—	—	896	75	—	18	—	283											
—	—	3 029	865	—	—	1 490	90	—	—	—	284											
—	—	4 527	912	—	—	2 267	92	—	38	—	285											
6 600	57 800	89 444	10 417	—	—	34 954	852	—	—	—	286											
8 900	48 000	4 693	344	—	—	2 499	53	—	—	—	287											
154 100	2 083 300	16 577	3 521	—	—	6 528	478	—	300	33	288											
2 000	28 800	27 684	3 957	—	—	18 271	792	—	—	—	289											
19 300	581 400	14 242	2 662	—	—	4 605	220	—	84	—	290											
—	—	2 087	376	—	—	1 167	47	—	—	—	291											
36 400	217 000	6 331	1 681	—	—	4 881	129	—	36	—	292											
—	—	18 893	4 005	—	—	9 233	402	—	—	—	293											
79 800	644 000	10 421	2 383	—	—	4 755	225	—	139	7	294											
—	—	13 391	1 292	—	—	6 273	133	—	—	—	295											
—	34 000	8 585	1 841	—	—	2 621	80	—	45	2	296											
—	—	11 246	1 429	—	—	4 792	133	—	—	—	297											
—	26 800	9 541	1 968	—	—	3 535	246	2	15	1	298											
—	—	2 392	126	—	—	3 474	94	—	85	5	299											
29 800	294 600	13 449	1 909	—	—	5 326	246	—	81	5	300											
—	—	15	—	—	—	102	9	—	—	—	301											
25 000	81 900	5 109	892	—	—	1 833	76	—	41	4	302											
452 400	6 270 400	10 036	2 489	—	—	4 450	216	—	696	94	303											
26 000	179 300	72 374	14 317	—	—	44 881	1 163	—	—	—	304											
514 400	555 100	25 904	7 225	—	—	13 227	958	—	1 757	126	305											
4 000	44 900	102 017	13 955	—	—	76 270	1 936	—	—	—	306											
838 800	9 820 400	81 756	19 004	—	—	28 222	1 799	—	2 953	140	307											
838 800	9 820 400	51 590	11 164	—	—	12 702	642	—	2 758	134	308											

Tabell 1 a (forts.) Vanlige brevpostsendinger, rekommanderte sendinger

Nr.	Poststeder	1	2	3	4	5	6	7	8
		Sendt til inn- og utland (med og uten postoppkrav)							
		Vanlige brevpost- sendinger	Rek. sendinger	Verdibrev		Pakker			
				Antall	Kroner	Vanlige	Verdipakker		
Antall	Antall	Antall	Kroner	Antall	Antall	Kroner			
309	Tr.heim—Ilevollen ..	247 100	3 035	408	149 600	15 906	18	6 500	
310	Tr.heim—Lademoen	395 900	8 885	894	959 600	40 792	45	297 700	
311	Tr.heim—Elgesæter ..	231 900	8 974	574	1 223 800	17 919	253	327 600	
312	Tr.heim—Rosenborg	63 600	3 373	463	513 100	5 795	45	26 000	
313	Tr.heim—Singsaker	53 500	1 840	180	542 400	6 408	18	13 000	
314	Trolla fra 1/9-58 ....	—	35	6	5 000	70	—	—	
315	Poståpnerier 193 ..	3 649 800	97 459	28 085	113 049 600	85 373	541	563 000	
316	Tvedestrand .....	214 800	5 312	1 206	14 752 900	4 209	21	15 000	
317	Poståpnerier 14 ..	258 100	4 974	1 831	4 626 900	4 956	14	10 000	
318	Tynset .....	252 500	5 809	1 834	36 202 200	4 939	57	52 000	
319	Poståpnerier 24 ..	404 800	7 681	3 935	18 777 300	8 106	16	24 700	
320	Tønsberg .....	3 335 200	49 634	4 632	47 976 300	69 979	1 267	1 409 100	
321	Poståpnerier 28 ..	1 105 900	19 778	4 778	16 575 800	17 956	177	5 200	
322	Ulefoss .....	160 200	3 538	783	1 031 600	4 573	60	1 688 700	
323	Poståpnerier 3 ..	23 500	458	275	637 400	617	2	5 000	
324	Vadsø .....	482 000	18 500	1 757	12 037 100	11 884	376	943 800	
325	Poståpnerier 28 ..	190 400	7 877	2 391	8 689 300	6 807	120	15 600	
326	Vardø .....	300 000	11 803	1 597	48 598 400	12 021	326	8 111 400	
327	Poståpnerier 17 ..	277 100	7 731	1 586	7 699 400	9 395	40	200 000	
328	Verdal .....	273 200	6 383	1 627	1 969 300	5 919	23	13 000	
329	Poståpnerier 13 ..	171 800	3 221	1 914	18 165 500	3 368	9	5 000	
330	Vikersund .....	309 600	6 361	809	1 981 700	4 039	12	15 000	
331	Poståpnerier 6 ..	147 500	2 189	982	2 535 400	1 188	2	5 000	
332	Volda .....	305 800	9 788	988	3 015 500	23 434	65	90 000	
333	Poståpnerier 12 ..	68 700	1 779	739	1 981 400	2 807	4	5 000	
334	Voss .....	559 400	13 179	2 886	26 913 800	18 288	109	95 400	
335	Poståpnerier 32 ..	561 500	7 935	2 378	11 127 900	10 575	33	34 800	
336	Ørsta .....	327 600	6 380	617	2 771 500	17 308	26	30 000	
337	Poståpnerier 2 ..	33 400	344	174	638 800	2 041	—	—	
338	Alesund .....	2 715 200	71 028	9 429	12 199 200	77 954	860	23 837 800	
339	Hovedkontoret .....	2 693 700	70 757	9 332	12 139 200	75 953	860	23 837 800	
340	Alesund—Nørve ....	21 500	271	97	60 000	2 001	—	—	
341	Poståpnerier 101 ..	2 204 700	45 096	15 616	89 087 300	79 213	155	25 700	
342	Åndalsnes .....	331 100	7 132	449	6 183 000	9 978	31	22 000	
343	Årnes .....	267 900	10 037	674	101 200	3 441	23	8 300	
344	Posteksp. på skip ....	1 472 700	5 951	2 323	6 000 000	2 828	20	10 000	
345	Posteksp. på jernbaner	2 874 100	357	89	60 000	480	—	—	
346	Feltpostkontorer .....	704 500	19 530	678	9 618 000	9 907	278	101 300	
347	Brevhus I .....	988 700	18 365	37 280	30 754 400	20 158	95	303 000	
348	Sum for 1958 .....	363 040 000	5 955 530	1 070 727	5430 603 000	8 100 006	69 489	442 241 000	
	Tallene for 1958 fordeler seg slik:								
349	Postkontorer .....	287 489 000	4 398 997	494 832	3075 359 900	6 408 598	61 647	432 772 700	
350	Postekspedisjoner .....	4 346 800	6 308	2 412	6 060 000	3 308	20	10 000	
351	Poståpn. og brevhus I	70 499 700	1 530 695	572 805	2339 565 100	1 678 193	7 544	9 357 000	
352	Feltpostkontorer .....	704 500	19 530	678	9 618 000	9 907	278	101 300	
353	Tilsv. tall 1957 .....	345 758 000	6 173 075	1 155 813	5632 659 000	8 075 780	69 727	342 456 000	
354	» » 1956 .....	325 865 000	6 561 823	1 237 828	4843 762 000	8 228 460	68 073	331 948 000	
355	» » 1955 .....	317 508 000	6 514 574	1 317 656	4116 535 000	8 022 221	66 847	311 100 000	
356	» » 1940 .....	154 224 000	3 747 727	2 818 644	1338 152 000	2 258 176	41 871	148 253 000	
357	» » 1939 .....	169 967 000	4 195 399	2 923 495	989 741 000	2 546 474	44 667	141 492 000	

## verdibrev, pakker, blad, postinkassasjoner og postoppkrav.

9		10		11		12		13		14		15		16		17		18		19		Nr.
Blad		Postinkassasjoner										Postoppkrav										
Blad-pakker	Eksemplarer	Innenrikske				Utenrikske		Innenrikske		Utenrikske												
		Mottatt	Uinn-løst	Mottatt	Uinn-løst	Mottatt	Uinn-løst	Sendt	Mottatt	Uinn-løst												
Antall	Antall	Antall	Antall	Antall	Antall	Antall	Antall	Antall	Antall	Antall	Antall	Antall	Antall	Antall	Antall	Antall	Antall	Antall	Antall	Antall		
—	—	4 765	1 584	—	—	2 491	209	—	—	51	—	309										
—	—	13 842	3 254	—	—	5 810	530	—	—	45	2	310										
—	—	6 413	1 785	—	—	4 107	247	—	—	99	4	311										
—	—	2 764	454	—	—	1 434	70	—	—	—	—	312										
—	—	2 355	742	—	—	1 628	100	—	—	—	—	313										
—	—	27	21	—	—	50	1	—	—	—	—	314										
14 100	262 500	205 197	31 782	—	—	116 183	3 342	—	—	—	—	315										
11 200	285 800	6 742	946	—	—	1 499	41	—	—	128	1	316										
2 800	13 500	14 470	1 132	—	—	3 848	90	—	—	—	—	317										
—	4 800	7 350	1 963	—	—	2 641	100	—	—	76	3	318										
1 300	12 500	16 496	2 679	—	—	11 545	274	—	—	—	—	319										
212 000	1 524 200	24 680	4 670	—	—	11 063	682	252	—	657	50	320										
200	61 000	47 214	5 288	—	—	15 959	690	—	—	—	—	321										
5 900	76 500	3 812	626	—	—	2 436	51	—	—	50	—	322										
—	—	1 138	118	—	—	647	18	—	—	—	—	323										
56 700	595 200	6 966	1 530	—	—	4 233	187	—	—	197	25	324										
—	—	13 017	1 387	—	—	12 304	386	—	—	—	—	325										
1 300	24 200	7 146	1 363	—	—	4 939	255	—	—	202	18	326										
—	—	14 541	1 714	—	—	13 296	641	—	—	—	—	327										
25 400	182 500	7 043	907	—	—	3 495	79	1	—	197	—	328										
500	10 600	9 349	971	—	—	5 624	255	—	—	—	—	329										
22 900	177 400	7 950	1 499	—	—	2 464	105	—	—	99	10	330										
100	6 000	6 037	1 057	—	—	2 484	31	—	—	—	—	331										
61 700	264 100	9 510	1 265	—	—	3 347	120	—	—	103	—	332										
—	—	6 053	954	—	—	2 058	47	—	—	—	—	333										
62 500	741 800	12 041	2 398	—	—	4 454	124	5	—	143	3	334										
—	—	19 288	1 974	—	—	8 668	205	—	—	—	—	335										
31 300	112 000	13 272	2 616	—	—	3 236	143	—	—	71	9	336										
—	—	1 829	251	—	—	524	5	—	—	—	—	337										
329 300	5 352 200	36 471	9 713	—	—	12 616	628	—	—	995	74	338										
329 300	5 352 200	35 138	9 455	—	—	11 751	592	—	—	995	74	339										
—	—	1 333	258	—	—	865	36	—	—	—	—	340										
19 500	208 800	163 764	30 891	—	—	48 349	1 692	—	—	—	—	341										
35 200	240 700	8 153	1 407	—	—	2 181	75	—	—	35	3	342										
27 500	336 000	7 093	1 299	—	—	3 007	92	—	—	25	—	343										
—	—	17	7	—	—	—	—	—	—	—	—	344										
—	—	—	—	—	—	—	—	—	—	—	—	345										
—	—	3 943	1 000	—	—	11 196	453	—	—	98	2	346										
—	—	—	—	—	—	411	—	—	—	—	—	347										
<b>28 735 100</b>	<b>278 403 000</b>	<b>5 375 619</b>	<b>940 376</b>	—	—	<b>2544 055</b>	<b>103 526</b>	<b>3 147</b>	—	<b>55 630</b>	<b>3 260</b>	<b>348</b>										
28 209 300	271 418 300	1 923 118	439 354	—	—	830 590	52 255	3 147	—	55 532	3 258	349										
—	—	17	7	—	—	—	—	—	—	—	—	350										
525 800	6 984 700	3 448 541	500 015	—	—	1702 269	50 818	—	—	—	—	351										
—	—	3 943	1 000	—	—	11 196	453	—	—	98	2	352										
27 812 300	284 654 300	5 370 679	912 257	—	—	2554211	101543	2 875	—	22 404	980	353										
27 910 000	278 995 700	5 206 542	853 579	—	—	2544542	106594	1 589	—	13 935	632	354										
27 377 100	287 067 000	4 990 632	755 797	—	—	2435781	88 466	1 667	—	13 584	802	355										
18 437 300	140 199 100	802 969	175 552	7	4	512051	21 867	9 188	—	9 436	1 223	356										
21 016 700	155 245 000	847 930	165 482	201	106	574084	28 458	79 413	—	49 089	4 349	357										

Tabell 1 b. Mottatte rekommanderte sendinger, verdibrev og pakker ved postkontorene.

Nr.	Poststeder	1	2	3	4	5	6	7	8	9
		Mottatt fra inn- og utland (med og uten oppkrav)								
		Adressert til poststedet				Transittsendinger				
		Rek. sendinger	Verdibrev	Pakker		Rek. sendinger	Verdibrev	Pakker		
Vanlige	Verdi- pakker			Vanlige	Verdi- pakke					
		Antall	Antall	Antall	Antall	Antall	Antall	Antall	Antall	Antall
1	Alta .....	4 536	708	9 912	61	6 381	821	2 550	2	
2	Arendal .....	29 532	5 328	51 878	562	7 174	3 587	14 597	5	
3	Asker .....	8 771	669	13 769	107	638	241	1 049	-	
4	Askim .....	11 817	2 647	15 835	119	190	172	100	-	
5	Bergen .....	335 800	85 032	375 551	7 347	202 091	50 497	662 339	5 76	
6	Hovedkontoret ...	283 791	66 540	266 717	6 936	201 953	50 486	662 226	5 76	
7	Bg.—Kronstad ...	1 638	359	7 795	30	—	—	—	-	
8	Bg.—Laksevåg ...	5 010	730	13 895	3	138	11	113	-	
9	Bg.—Minde .....	9 194	510	11 486	41	—	—	—	-	
10	Bg.—Møhlenpris ..	5 117	560	10 621	69	—	—	—	-	
11	Bg.—Nordnes ...	11 355	13 531	9 896	94	—	—	—	-	
12	Bg.—S. ....	2 925	380	10 666	54	—	—	—	-	
13	Bg.—Solheimsvik .	10 739	758	17 894	21	—	—	—	-	
14	Bg.—Melkeplassen	1 014	111	1 806	13	—	—	—	-	
15	Bg.—Sandvikstovr.	873	194	4 657	15	—	—	—	-	
16	Bg.—Vognstølen ..	2 742	441	10 997	30	—	—	—	-	
17	Bg.—Y. Sandviken	710	645	4 123	20	—	—	—	-	
18	Bg.—Årstadvollen	692	273	4 998	21	—	—	—	-	
19	Bodø .....	63 844	13 251	94 133	488	37 538	8 012	72 405	28	
20	Hovedkontoret ...	62 240	13 101	91 666	487	37 538	8 012	72 405	28	
21	Bodø—Rønvik ....	1 604	150	2 467	1	—	—	—	-	
22	Brevik .....	7 832	1 156	10 826	67	1 890	1 892	4 150	-	
23	Hovedkontoret ...	5 496	601	7 987	52	1 890	1 892	4 150	-	
24	Stathelle .....	2 336	555	2 839	15	—	—	—	-	
25	Brumunddal .....	9 368	482	14 443	92	435	107	153	-	
26	Bryne .....	4 858	498	11 106	88	1 934	3 235	6 000	-	
27	Brønnøysund .....	8 645	3 655	13 197	56	10 781	5 824	34 866	1	
28	Båtsfjord .....	5 244	140	11 585	22	104	136	—	-	
29	Drammen .....	89 612	21 171	122 598	615	22 366	6 670	41 820	42	
30	Hovedkontoret ...	78 677	20 407	109 346	563	22 366	6 670	41 820	42	
31	Dr.—Tangen .....	4 420	286	4 908	19	—	—	—	-	
32	Dr.—Brakerøya ..	3 420	242	4 336	5	—	—	—	-	
33	Dr.—Landfalløya .	3 095	236	4 008	28	—	—	—	-	
34	Drøbak .....	11 069	1 031	11 487	99	760	44	464	1	
35	Egersund .....	8 071	3 283	18 966	144	4 142	1 056	9 846	14	
36	Eidsvoll .....	9 040	2 872	10 923	95	1 928	819	1 620	-	
37	Elverum .....	19 938	5 163	20 503	129	10 869	3 756	22 288	4	
38	Fagernes .....	5 825	3 325	8 264	59	5 782	4 971	8 181	4	
39	Farsund .....	7 282	1 800	12 354	187	5 202	692	12 512	10	
40	Fauske .....	4 497	505	10 334	99	848	1 293	1 222	-	
41	Finnsnes .....	8 346	754	14 815	33	19 561	9 937	43 563	3	
42	Flekkefjord .....	9 615	2 922	16 896	194	5 247	674	10 549	8	
43	Flisa .....	6 754	784	6 963	51	307	59	635	-	
44	Florø .....	12 771	3 317	18 572	77	4 600	6 714	8 123	11	
45	Fredrikstad .....	53 272	5 538	79 918	364	17 108	2 760	26 096	6	
46	Hovedkontoret ...	47 211	5 191	71 306	301	17 108	2 760	26 096	6	
47	Fredrikstad Ø. ...	6 061	347	8 612	63	—	—	—	-	
48	Førde .....	7 781	2 217	12 864	98	3 205	7 936	2 456	-	
49	Geilo .....	3 249	542	8 671	16	794	430	1 025	-	
50	Gjøvik .....	23 049	9 950	43 051	172	2 566	2 755	4 056	-	

Tabell 1 b. (forts.) Mottatte rekommanderte sendinger, verdibrev og pakker ved postkontorene.

Nr.	1	Mottatt fra inn- og utland (med og uten oppkrav)							8	9	
		Adressert til poststedet				Transittsendinger					
		Rek. sendinger	Verdibrev	Pakker		Rek. sendinger	Verdibrev	Pakker			
				Vanlige	Verdi- pakker			Vanlige			Verdi- pakker
Antall	Antall	Antall	Antall	Antall	Antall	Antall	Antall				
1	Grimstad .....	9 827	1 536	18 288	98	1 244	649	1 700	50		
2	Halden .....	32 014	3 391	49 695	346	3 645	983	4 021	13		
3	Hovedkontoret ...	29 783	3 110	46 471	310	3 645	983	4 021	13		
4	Tistedal .....	2 231	281	3 224	36	—	—	—	—		
5	Hammar .....	47 141	8 194	63 545	660	16 618	5 254	14 256	48		
6	Hammerfest .....	25 223	6 485	36 181	96	16 291	4 153	28 184	17		
7	Harstad .....	43 782	2 770	65 994	659	44 462	11 682	113 830	57		
8	Haugesund .....	46 311	10 036	74 921	552	17 975	7 667	23 718	120		
9	Hovedkontoret ...	45 375	10 016	73 155	549	17 975	7 667	23 718	120		
0	Haugesund—Risøy	936	20	1 766	3	—	—	—	—		
1	Hokksund .....	8 516	941	9 542	34	236	234	—	—		
2	Holmestrand .....	8 357	1 656	13 833	74	7 009	1 434	8 783	56		
3	Honningsvåg .....	9 611	2 310	18 453	—	6 608	4 061	12 499	—		
4	Horten .....	26 621	1 325	41 984	423	987	1 824	290	2		
5	Hønefoss .....	23 219	3 027	30 371	212	8 697	5 007	4 698	42		
6	Høyanger .....	4 234	1 523	12 729	98	1 042	1 376	1 133	—		
7	Jessheim .....	6 644	800	9 257	52	5 531	2 084	227	—		
8	Jevnaker .....	3 996	820	5 114	103	1 380	1 441	2 115	—		
9	Kabelvåg .....	6 913	1 075	8 027	32	842	86	1 108	—		
0	Kirkenes .....	11 707	2 028	30 804	136	4 594	899	9 829	—		
1	Kongsberg .....	15 839	6 103	28 955	431	1 540	3 339	1 787	234		
2	Kongsvinger .....	18 224	6 755	15 316	119	1 436	676	2 273	123		
3	Kopervik .....	4 076	354	7 888	12	907	6 568	1 550	—		
4	Kragerø .....	11 128	2 432	17 982	92	1 590	255	4 239	—		
5	Kristiansund S. ....	66 869	10 702	114 674	2 058	25 459	4 789	38 702	348		
6	Hovedkontoret ...	59 643	9 977	102 017	2 035	25 459	4 789	38 702	348		
7	Kr. S.—Lundsiden	7 226	725	12 657	23	—	—	—	—		
8	Kristiansund N. ....	42 729	11 615	60 386	184	35 248	7 949	69 212	466		
9	Hovedkontoret ...	36 727	11 245	52 974	184	35 248	7 949	69 212	466		
0	Kr. N.—Gomalandet	1 322	147	2 193	—	—	—	—	—		
1	Kr. N.—Innlandet	1 963	104	2 101	—	—	—	—	—		
2	Kr. N.—Nordlandet	2 717	119	3 118	—	—	—	—	—		
3	Langesund .....	3 270	343	6 892	52	—	—	—	—		
4	Larvik .....	26 101	3 822	45 435	218	7 050	2 584	7 492	75		
5	Lena fra 1/9-58 ....	2 524	425	2 308	4	28	63	—	—		
6	Levanger .....	10 797	954	16 984	59	1 453	1 838	1 024	12		
7	Lier .....	3 901	441	6 124	14	4 344	1 410	4 822	30		
8	Lillehammer .....	37 222	8 150	50 793	246	5 047	3 969	6 066	—		
9	Lillesand .....	5 074	1 520	9 112	37	976	1 760	2 394	—		
0	Lillestrøm .....	24 548	5 889	26 404	239	1 905	1 382	2 338	6		
1	Lærdal .....	4 339	3 795	4 090	28	937	1 094	1 574	—		
2	Lødingen .....	4 849	661	9 875	76	3 532	2 431	7 057	8		
3	Mandal .....	12 922	2 795	23 706	291	4 662	701	11 503	139		
4	Melbu .....	4 773	637	9 434	42	1 360	879	1 872	5		
5	Mjøndalen .....	5 682	346	8 134	59	7	—	—	—		
6	Mo .....	17 579	2 853	40 559	273	5 303	2 983	14 736	21		
7	Moelv .....	5 397	814	6 843	67	837	473	1 298	—		
8	Molde .....	30 751	8 124	54 846	253	17 753	4 432	88 541	305		
9	Mosjøen .....	16 085	3 102	29 125	104	4 472	4 520	6 250	—		

Tabell 1 b. (forts.) Mottatte rekommanderte sendinger, verdibrev og pakker ved postkontorene.

Nr.	Poststeder	1	2	3	4	5	6	7	8	9
		Mottatt fra inn- og utland (med og uten oppkrav)								
		Adressert til poststedet				Transittsendinger				
		Rek. sendinger	Verdibrev	Pakker		Rek. sendinger	Verdibrev	Pakker		Verdibrev
Vanlige	Verdipakker			Vanlige	Verdipakker					
		Antall	Antall	Antall	Antall	Antall	Antall	Antall	Antall	Antall
100	Moss .....	31 044	3 700	48 120	297	5 045	3 695	5 975		
101	Hovedkontoret ...	28 592	3 424	43 204	282	5 045	3 695	5 975		
102	Jeløy fra 2/6-58 ..	2 452	276	4 916	15	—	—	—		
103	Mysen .....	8 566	1 696	11 758	78	9 357	1 702	2 327		
104	Måløy .....	7 749	2 050	13 728	91	6 684	6 961	10 397		
105	Namsos .....	14 686	1 971	25 956	208	10 297	3 696	17 484		
106	Narvik .....	33 382	3 297	54 625	190	14 156	3 018	27 011	1	
107	Hovedkontoret ...	32 493	3 180	53 591	190	14 156	3 018	27 011	1	
108	Narvik H. ....	889	117	1 034	—	—	—	—		
109	Nesbyen .....	4 754	500	8 451	39	306	139	593		
110	Nesttun .....	10 486	1 275	9 756	37	830	976	1 225		
111	Nordfjordeid .....	6 138	1 844	10 262	28	2 239	3 703	5 952		
112	Norheimsund .....	4 699	1 319	8 944	37	188	786	486		
113	Notodden .....	13 149	2 430	24 203	258	3 533	1 276	7 143		
114	Odda .....	10 769	1 756	26 420	196	1 103	474	3 739		
115	Oppdal .....	4 171	1 029	7 997	66	3 473	1 704	6 625		
116	Orkanger .....	6 866	1 869	8 745	72	686	3 123	726		
117	Hovedkontoret ...	6 127	1 836	8 048	71	668	3 123	726		
118	Thamshamn .....	239	33	697	1	18	—	—		
119	Oslo .....	1 753 009	169 806	1 327 492	21 718	1 284 314	105 420	2 813 771	35 09	
120	Hovedkontoret ...	1 220 859	137 210	715 614	16 019	1 284 314	105 420	2 813 771	35 09	
121	Oslo—Dep. ....	6 448	148	2 390	53	—	—	—		
122	Oslo—Elisenberg ..	30 013	1 379	32 350	105	—	—	—		
123	Oslo—Gamlebyen..	20 039	1 048	20 388	56	—	—	—		
124	Oslo—Grünerløkka	20 810	1 190	30 202	228	—	—	—		
125	Oslo—Homansby ..	39 945	2 487	37 277	215	—	—	—		
126	Oslo—Kampen ...	12 008	623	11 294	23	—	—	—		
127	Oslo—Majorstua ..	51 077	3 701	45 302	188	—	—	—		
128	Oslo—Moløkka ...	12 440	1 079	12 017	22	—	—	—		
129	Oslo—Rodeløkka ..	22 429	1 693	26 492	37	—	—	—		
130	Oslo—Sollid .....	43 075	1 934	36 711	1 358	—	—	—		
131	Oslo—St. Hanshgn.	21 531	1 915	33 141	83	—	—	—		
132	Oslo—Torshov ...	17 392	1 313	17 003	74	—	—	—		
133	Oslo—Tøyen .....	11 959	840	12 435	22	—	—	—		
134	Oslo—Vika .....	67 258	2 499	82 685	1 258	—	—	—		
135	Oslo—Vålerenga ..	6 268	404	8 199	—	—	—	—		
136	Bekkelaget .....	1 881	181	2 168	31	—	—	—		
137	Bryn .....	12 456	713	20 095	133	—	—	—		
138	Førnebu .....	2 637	316	3 174	58	—	—	—		
139	Grefsen .....	4 521	371	6 163	98	—	—	—		
140	Grorud .....	3 535	227	2 907	32	—	—	—		
141	Holmen .....	2 813	202	3 649	22	—	—	—		
142	Holmenkollen ....	1 830	224	2 300	3	—	—	—		
143	Korsvoll .....	1 841	134	2 225	—	—	—	—		
144	Lambertseter .....	6 528	478	12 224	19	—	—	—		
145	Lysaker .....	6 482	285	8 024	58	—	—	—		
146	Manglerud .....	3 301	344	4 340	54	—	—	—		
147	Maridalen .....	686	143	905	5	—	—	—		
148	Nordstrand .....	1 902	151	2 242	—	—	—	—		
149	Nordstrandhøgda .	12 324	627	7 829	341	—	—	—		
150	Radiumhosp. Oslo	620	58	3 007	—	—	—	—		
151	Refstad .....	3 480	445	4 504	23	—	—	—		

Tabell 1 b. (forts.) Mottatte rekommanderte sendinger, verdibrev og pakker ved postkontorene.

Nr.	1	2	3	4	5	6	7	8	9								
										Mottatt fra inn- og utland (med og uten oppkrav)							
										Adressert til poststedet				Transittsendinger			
										Rek. sendinger	Verdibrev	Pakker		Rek. sendinger	Verdibrev	Pakker	
Vanlige	Verdi-pakker	Vanlige	Verdi-pakker														
	Antall	Antall	Antall	Antall	Antall	Antall	Antall	Antall	Antall								
52	Rikshosp. Oslo ...	2 848	296	6 756	15	—	—	—	—								
53	Roa .....	11 563	689	17 073	271	—	—	—	—								
54	Skøyen .....	8 894	620	9 111	38	—	—	—	—								
55	Slemdal .....	4 246	270	4 611	98	—	—	—	—								
56	Smestad .....	9 150	479	10 342	—	—	—	—	—								
57	Ullevål .....	2 277	153	4 476	20	—	—	—	—								
58	Ullevål Hageby ..	11 946	738	16 804	308	—	—	—	—								
59	Vettakollen .....	1 247	157	1 670	23	—	—	—	—								
30	Vinderen .....	5 462	330	9 616	100	—	—	—	—								
31	Voksenkollen ....	484	123	570	6	—	—	—	—								
32	Økern .....	6 638	275	8 896	70	—	—	—	—								
33	Øvre Grorud ....	8 954	576	15 405	53	—	—	—	—								
34	Øvre Ullern .....	2 012	237	2 465	1	—	—	—	—								
35	Arvoll .....	6 900	501	10 441	97	—	—	—	—								
66	Otta .....	5 439	1 706	7 388	57	1 020	6 443	5 171	—								
67	Porsgrunn .....	28 328	4 817	47 582	405	9 655	2 197	18 698	44								
68	Hovedkontoret ...	24 221	4 069	40 209	364	9 655	2 197	18 698	44								
69	Porsgrunn V. ....	2 679	363	4 556	20	—	—	—	—								
70	Porsgrunn—Herøya	1 428	385	2 817	21	—	—	—	—								
71	Raufoss fra 1/6-58 ..	2 980	164	4 543	33	34	12	5	—								
72	Rena .....	6 430	2 104	8 168	106	4 849	1 819	12 047	31								
73	Risør .....	6 748	1 767	13 403	111	522	176	1 074	—								
74	Rjukan .....	7 899	1 416	16 433	101	1 052	477	1 163	11								
75	Røros .....	6 335	1 943	11 948	55	961	276	3 059	—								
76	Rørвик .....	4 700	2 537	7 965	27	4 595	2 970	16 929	8								
77	Sandefjord .....	37 349	2 396	54 246	482	2 575	441	2 586	—								
78	Sandnes .....	20 112	1 689	42 198	114	2 430	1 306	2 230	52								
79	Sandnessjøen .....	10 670	4 883	14 548	51	23 083	10 251	46 469	100								
80	Sandvika .....	29 306	2 782	25 450	582	6 333	417	4 072	439								
81	Hovedkontoret ...	27 463	2 729	21 914	187	6 333	417	4 072	439								
82	Kolsås .....	1 843	53	3 536	395	—	—	—	—								
83	Sarpsborg .....	42 024	4 818	50 099	230	4 659	592	4 541	40								
84	Hovedkontoret ...	38 939	4 701	47 415	215	4 659	592	4 541	40								
85	Sarpsborg S. ....	3 085	117	2 684	15	—	—	—	—								
86	Sauda .....	4 873	436	14 241	122	432	174	906	—								
87	Skarnes .....	8 059	5 225	7 054	309	9 866	2 846	18 668	140								
88	Ski .....	12 056	1 822	11 609	97	—	—	—	—								
89	Skien .....	56 457	9 706	77 959	543	26 324	6 763	41 691	208								
90	Hovedkontoret ...	50 114	9 188	72 808	526	26 324	6 763	41 691	208								
91	Skien—Gimsøy ...	6 343	518	5 151	17	—	—	—	—								
92	Skudeneshavn .....	3 486	218	5 546	20	96	54	89	—								
93	Sortland .....	11 218	2 524	13 492	64	17 060	6 532	25 679	45								
94	Stabekk .....	6 179	536	6 704	73	—	—	—	—								
95	Stamsund .....	4 006	472	7 917	77	22 055	9 504	24 441	125								
96	Stavanger .....	120 168	19 161	167 569	1 129	63 295	10 643	125 192	—								
97	Hovedkontoret ...	104 122	17 736	145 543	839	63 295	10 643	125 192	—								
98	Stavanger Ø. ....	5 704	430	6 841	5	—	—	—	—								
99	Stavanger B. ....	1 828	153	2 328	3	—	—	—	—								
100	Stvgr.—Hillevåg ..	3 054	500	4 155	27	—	—	—	—								
101	Sola .....	5 460	342	8 702	255	—	—	—	—								

Tabell 1 b. (forts.) Mottatte rekommanderte sendinger, verdibrev og pakker ved postkontorene.

Nr.	1 Poststeder	2	3	4	5	6	7	8	9
		Mottatt fra inn- og utland (med og uten oppkrav)							
		Adressert til poststedet				Transittsendinger			
		Rek. sendinger	Verdibrev	Pakker		Rek. sendinger	Verdibrev	Pakker	
Vanlige	Verdi- pakker			Vanlige	Verdi- pakke				
		Antall	Antall	Antall	Antall	Antall	Antall	Antall	Antal
202	Stavern .....	4 001	340	7 788	22	—	—	—	—
203	Steinkjer .....	24 036	4 852	30 463	204	10 512	3 878	20 567	5
204	Stjørdal .....	9 911	993	14 972	96	250	17	153	—
205	Stokmarknes .....	8 568	1 838	13 247	31	7 612	5 367	11 681	—
206	Stord .....	7 252	2 098	18 070	94	3 146	7 507	5 498	1
207	Stranda .....	4 372	1 052	12 757	27	387	697	—	—
208	Strømmen .....	8 450	526	8 601	30	—	—	—	—
209	Sulitjelma .....	2 519	297	7 212	112	63	2	85	—
210	Sunnalsøra .....	5 812	793	15 819	62	948	885	4 944	—
211	Svelvik .....	2 744	291	5 578	15	90	8	34	—
212	Svolvær .....	21 659	5 011	26 197	174	9 409	7 639	55 297	12
213	Tromsø .....	73 805	41 995	104 747	304	55 851	7 477	110 792	—
214	Trondheim .....	282 781	81 448	260 718	3 205	99 796	29 788	460 537	51
215	Hovedkontoret ...	233 589	77 863	194 938	2 873	99 796	29 788	460 537	51
216	Tr.heim—Ilevollen	7 817	416	10 595	35	—	—	—	—
217	Tr.heim—Lademoen	16 785	1 200	25 668	56	—	—	—	—
218	Tr.heim—Elgesæter	13 585	1 026	17 155	143	—	—	—	—
219	Tr.heim—Rosenb.	5 459	485	6 038	56	—	—	—	—
220	Tr.heim—Singsaker	5 451	439	6 148	42	—	—	—	—
221	Trolla fra 1/9-58 ..	95	19	176	—	—	—	—	—
222	Tvedestrand .....	5 254	1 611	7 459	73	3 790	2 705	9 310	3
223	Tynset .....	6 430	2 278	8 385	44	906	390	2 544	1
224	Tønsberg .....	48 333	3 954	75 696	422	23 716	3 831	38 279	17
225	Ulefoss .....	3 478	576	8 130	71	103	4	182	—
226	Vadsø .....	13 196	1 962	18 685	277	9 473	2 344	19 071	8
227	Vardø .....	10 001	1 274	17 230	56	1 171	573	1 691	—
228	Verdal .....	5 799	1 284	9 705	59	1 713	628	4 321	—
229	Vikersund .....	5 940	1 109	9 683	33	1 095	892	870	—
230	Volda .....	7 645	1 289	19 600	97	1 078	3 082	2 717	—
231	Voss .....	11 024	2 476	24 458	82	6 592	9 451	10 461	4
232	Ørsta .....	5 955	464	16 899	68	106	68	630	—
233	Ålesund .....	60 015	13 895	86 087	1 477	65 747	8 150	103 630	—
234	Hovedkontoret ...	58 875	13 784	83 303	1 477	65 747	8 150	103 630	—
235	Ålesund—Nørve ..	1 140	111	2 784	—	—	—	—	—
236	Åndalsnes .....	5 601	392	13 006	92	788	12 986	20 375	—
237	Årnes .....	5 703	668	5 823	35	189	354	211	—
238	Sum for 1958 ....	4 453 287	751 719	5 173 551	55 339	2 485 086	537 308	5 635 830	47 18
239	Tilsv. tall 1957 .....	4 494 041	787 120	5 060 000	54 983	2 451 263	567 294	5 283 090	48 98
240	« « 1956 .....	4 773 342	825 786	5 041 358	55 726	2 441 548	594 658	5 039 577	47 52
241	« « 1955 .....	4 639 567	838 736	4 823 112	55 092	2 403 315	624 077	4 766 146	46 38
242	« « 1954 .....	4 377 099	845 709	4 642 523	61 877	2 267 086	642 828	4 503 667	54 01
243	« « 1953 .....	4 282 142	863 213	4 410 860	60 075	2 263 506	659 924	4 328 465	75 25
244	« « 1952 .....	4 503 829	951 288	4 375 415	66 370	2 445 684	698 719	4 363 260	86 07





Tabell 2 a. Postanvisninger,

Nr.	I Poststeder	2	3	4	5
		Post-			
		Innenrikske			
		Innbetalt		Utbetalt	
		Antall	Kroner	Antall	Kroner
1	Alta .....	6 854	1 729 084	7 795	2 544 582
2	Poståpnerier 7 .....	13 602	3 579 760	8 741	2 698 673
3	Arendal .....	28 078	5 219 141	32 085	6 243 241
4	Poståpnerier 33 .....	21 810	3 476 582	10 957	2 474 692
5	Asker .....	6 867	1 134 875	6 431	1 074 131
6	Askim .....	8 989	1 535 253	9 301	1 320 755
7	Poståpnerier 12 .....	11 768	2 380 225	8 170	1 685 143
8	Bergen .....	191 421	58 462 915	317 407	71 837 032
9	Hovedkontoret .....	129 731	47 652 642	257 971	60 632 469
10	Bg.—Kronstad .....	4 844	725 922	4 836	685 609
11	Bg.—Laksevåg .....	7 519	937 030	7 921	1 246 054
12	Bg.—Minde .....	6 035	1 040 848	5 594	1 021 030
13	Bg.—Møhlenpris .....	5 749	1 241 317	8 683	1 947 242
14	Bg.—Nordnes .....	7 693	2 002 430	5 118	1 225 805
15	Bg.—S .....	7 413	1 251 921	5 349	954 212
16	Bg.—Solheimsvik .....	12 234	2 168 516	9 895	2 136 989
17	Bg.—Melkeplassen .....	1 170	157 113	964	172 690
18	Bg.—Sandvikstorvet .....	2 225	420 321	2 276	455 217
19	Bg.—Vognstølen .....	3 482	438 394	3 767	737 320
20	Bg.—Ytre Sandviken .....	2 028	264 125	3 437	356 277
21	Bg.—Årstadvollen .....	1 248	162 336	1 596	266 118
22	Poståpnerier 317 .....	198 696	39 341 286	136 120	29 736 121
23	Bodø .....	51 672	13 497 300	84 461	22 401 027
24	Hovedkontoret .....	49 547	13 205 096	82 491	22 083 110
25	Bodø—Rønvik .....	2 125	292 204	1 970	317 917
26	Poståpnerier 123 .....	121 466	27 493 136	80 258	19 826 220
27	Brevik .....	9 479	1 567 786	5 368	917 411
28	Hovedkontoret .....	6 081	1 025 797	3 160	462 159
29	Stathelle .....	3 398	541 989	2 208	455 252
30	Poståpnerier 6 .....	3 876	610 961	2 731	439 848
31	Brumunddal .....	7 419	1 379 423	7 288	1 441 660
32	Bryne .....	4 740	1 035 961	7 072	1 386 504
33	Poståpnerier 4 .....	2 139	443 661	1 076	353 972
34	Brønnøysund .....	9 502	2 050 314	14 603	2 898 603
35	Poståpnerier 52 .....	34 742	6 467 307	18 063	4 583 430
36	Båtsfjord .....	14 085	7 165 691	3 790	14 048 900
37	Drammen .....	50 190	10 810 620	51 062	10 241 090
38	Hovedkontoret .....	41 563	9 299 845	44 572	9 030 096
39	Dr.—Tangen .....	3 872	717 570	2 691	508 467
40	Dr.—Brakerøya .....	3 105	509 698	2 296	446 942
41	Dr.—Landfalløya .....	1 650	283 507	1 503	255 585
42	Poståpnerier 67 .....	74 097	13 956 008	46 999	9 910 139
43	Drøbak .....	6 487	1 025 517	6 860	1 185 951
44	Poståpnerier 1 .....	143	15 385	75	7 609
45	Egersund .....	8 425	1 865 501	7 669	2 276 142
46	Poståpnerier 14 .....	13 470	3 525 354	6 544	1 791 620
47	Eidsvoll .....	5 723	1 046 574	5 978	1 186 507
48	Poståpnerier 10 .....	16 840	3 216 378	7 931	1 643 843
49	Elverum .....	10 184	1 944 744	16 222	3 225 005
50	Poståpnerier 39 .....	40 874	6 617 875	24 493	4 399 339
51	Fagernes .....	4 237	901 357	6 058	965 446
52	Poståpnerier 38 .....	19 792	3 226 794	13 232	2 719 242
53	Farsund .....	6 609	1 203 646	3 896	978 025
54	Poståpnerier 15 .....	11 180	2 328 297	7 595	2 168 687

## inn- og utbetalingskort.

6				7				8				9				10				11				12				13				Nr.
anvisninger								Utenrikske								Postgiro																
Innbetalt				Utbetalt				Innbetalingskort				Utbetalingskort																				
Antall	Kroner	Antall	Kroner	Antall	Kroner	Antall	Kroner	Antall	Kroner	Antall	Kroner	Antall	Kroner	Antall	Kroner	Antall	Kroner	Antall	Kroner	Antall	Kroner	Antall	Kroner	Antall	Kroner							
142	7 306	33	3 457	13 546	3 431 206	5 172	3 211 190	1																								
—	—	—	—	25 894	9 961 105	10 306	4 818 074	2																								
427	17 615	320	55 171	87 047	54 199 157	46 872	17 991 099	3																								
—	—	—	—	85 444	24 769 171	37 783	14 225 535	4																								
34	740	47	5 590	41 807	12 243 783	15 936	4 681 753	5																								
198	5 153	131	12 227	52 170	25 287 905	22 575	10 128 280	6																								
—	—	—	—	76 457	14 270 517	22 197	7 938 492	7																								
4 049	168 124	2 111	272 203	507 512	220 353 825	276 006	118 639 297	8																								
3 890	166 056	1 752	225 050	307 136	179 555 530	152 332	83 450 979	9																								
15	152	29	3 983	15 515	2 850 854	10 056	2 729 343	10																								
29	438	40	3 834	25 120	3 900 772	11 895	3 304 725	11																								
33	275	26	2 091	21 687	4 776 653	13 971	4 683 155	12																								
7	109	90	12 457	17 869	2 619 695	11 433	4 335 991	13																								
16	153	18	1 742	16 005	4 117 079	8 280	4 025 059	14																								
25	311	70	11 071	22 120	6 231 530	15 872	3 641 218	15																								
34	630	86	11 975	41 267	9 206 788	22 550	5 942 308	16																								
—	—	—	—	4 187	633 442	1 990	556 760	17																								
—	—	—	—	8 470	3 296 733	5 541	1 367 989	18																								
—	—	—	—	16 165	1 783 390	13 791	2 630 977	19																								
—	—	—	—	7 637	927 493	5 042	1 232 745	20																								
—	—	—	—	4 334	453 866	3 253	738 048	21																								
—	—	—	—	801 084	178 410 050	331 888	129 221 348	22																								
1 218	51 160	304	41 402	98 781	94 815 209	44 427	19 797 267	23																								
1 218	51 160	304	41 402	91 021	93 525 430	40 903	18 700 230	24																								
—	—	—	—	7 760	1 289 779	3 524	1 097 037	25																								
—	—	—	—	258 460	72 080 432	130 240	48 518 734	26																								
121	5 446	34	5 159	33 899	11 555 039	13 651	3 704 675	27																								
121	5 446	34	5 159	19 763	8 732 051	7 889	2 024 137	28																								
—	—	—	—	14 136	2 822 988	5 762	1 680 538	29																								
—	—	—	—	14 809	2 719 473	7 912	1 926 850	30																								
18	318	9	712	56 309	18 616 494	14 528	4 627 533	31																								
32	832	38	5 676	25 241	12 690 481	10 433	5 423 396	32																								
—	—	—	—	12 645	7 238 026	5 431	2 752 249	33																								
193	9 821	47	4 566	23 853	8 301 771	9 455	6 777 712	34																								
—	—	—	—	81 533	18 179 726	36 018	14 960 724	35																								
8	73	1	27	20 001	8 217 835	3 511	1 758 952	36																								
1 712	83 967	442	48 388	258 171	139 160 414	135 070	50 430 188	37																								
1 712	83 967	440	48 203	204 804	117 732 700	98 744	41 461 032	38																								
—	—	2	185	21 093	10 700 170	14 339	3 757 333	39																								
—	—	—	—	21 007	8 437 166	11 921	2 884 044	40																								
—	—	—	—	11 267	2 290 378	10 066	2 327 779	41																								
—	—	—	—	449 621	121 784 424	190 375	73 036 344	42																								
61	2 305	52	7 504	30 077	13 401 319	14 804	5 143 276	43																								
—	—	—	—	415	99 410	167	44 075	44																								
259	114 122	97	21 355	28 107	19 622 515	11 007	16 901 204	45																								
—	—	—	—	47 036	23 248 291	18 455	7 469 012	46																								
67	1 297	46	5 754	41 309	13 974 471	17 746	5 196 150	47																								
—	—	—	—	98 850	24 592 071	36 153	15 414 826	48																								
122	2 350	95	13 093	55 050	29 942 844	22 576	8 202 075	49																								
—	—	—	—	206 750	59 961 242	72 640	33 124 447	50																								
67	1 789	72	10 662	22 071	12 545 936	6 195	2 776 924	51																								
—	—	—	—	108 277	27 413 819	43 664	16 691 459	52																								
187	8 670	199	40 845	18 368	17 769 924	7 185	4 266 783	53																								
—	—	—	—	51 367	17 156 600	17 965	11 682 434	54																								

Tabell 2 a. (forts.) Postanvisninger.

Nr.	I Poststeder	Post.			
		Innenrikske		Utbetalt	
		Innbetalt		Utbetalt	
		Antall	Kroner	Antall	Kroner
55	Fauske .....	7 994	1 926 031	8 028	2 289 215
56	Finnsnes .....	8 074	2 237 534	11 193	3 617 370
57	Poståpnerier 34 .....	52 679	12 834 007	32 116	10 032 768
58	Flekkefjord .....	7 631	1 528 732	7 736	1 841 602
59	Poståpnerier 29 .....	15 184	3 415 575	7 810	2 169 273
60	Flisa .....	4 519	708 632	3 641	712 897
61	Florø .....	10 962	2 119 121	10 794	2 440 689
62	Poståpnerier 56 .....	37 532	7 451 731	15 043	3 803 825
63	Fredrikstad .....	32 578	7 112 698	40 052	7 863 285
64	Hovedkontoret .....	27 838	6 309 539	36 607	7 214 769
65	Fredrikstad Ø .....	4 740	803 159	3 445	648 516
66	Poståpnerier 17 .....	19 939	3 713 703	15 976	3 741 611
67	Førde .....	7 605	2 104 593	12 329	1 636 468
68	Poståpnerier 37 .....	31 831	6 417 518	18 564	3 894 995
69	Geilo .....	4 071	723 019	3 760	699 397
70	Poståpnerier 4 .....	1 523	280 051	1 443	303 332
71	Gjøvik .....	14 176	2 544 477	23 585	3 874 566
72	Poståpnerier 40 .....	51 011	8 689 613	33 565	6 244 318
73	Grimstad .....	9 061	1 378 396	10 060	2 083 689
74	Poståpnerier 6 .....	3 602	704 365	2 288	614 913
75	Halden .....	20 952	4 360 639	15 915	2 942 826
76	Hovedkontoret .....	19 057	4 164 104	15 031	2 776 475
77	Tistedal .....	1 895	196 535	884	166 351
78	Poståpnerier 13 .....	6 006	1 251 395	4 239	1 020 230
79	Hamar .....	25 090	4 100 099	44 295	6 973 860
80	Poståpnerier 31 .....	27 209	4 350 397	24 316	4 326 000
81	Hammerfest .....	28 159	15 180 659	35 622	10 904 832
82	Poståpnerier 92 .....	83 704	2 376 548	38 579	16 229 540
83	Harstad .....	34 716	10 330 237	63 625	18 055 696
84	Poståpnerier 85 .....	26 823	20 894 011	55 676	15 999 378
85	Haugesund .....	33 184	8 070 595	46 773	11 019 677
86	Hovedkontoret .....	33 035	7 835 336	46 004	10 851 495
87	Haugesund—Risøy .....	1 149	225 259	769	168 182
88	Poståpnerier 64 .....	47 314	10 174 543	29 317	8 029 539
89	Hokksund .....	6 382	1 258 632	4 867	1 005 075
90	Holmestrand .....	6 861	1 146 400	5 221	928 346
91	Poståpnerier 13 .....	8 456	1 015 230	6 027	1 161 480
92	Honningsvåg .....	16 560	5 328 297	18 867	5 718 891
93	Poståpnerier 22 .....	20 680	5 853 301	8 455	8 712 403
94	Horten .....	17 455	3 486 855	14 744	2 592 891
95	Poståpnerier 4 .....	2 298	407 999	1 772	260 161
96	Hønefoss .....	19 482	4 621 222	17 805	3 193 075
97	Poståpnerier 21 .....	14 067	2 334 798	10 833	2 082 279
98	Høyanger .....	7 842	1 600 660	4 001	757 349
99	Poståpnerier 27 .....	14 115	2 604 433	12 234	1 959 585
100	Jessheim .....	7 686	1 827 869	5 545	1 135 896
101	Jevnaker .....	4 029	675 554	3 726	743 176
102	Poståpnerier 5 .....	2 736	375 191	963	213 137
103	Kabelvåg .....	9 855	2 398 007	9 053	2 115 814
104	Poståpnerier 3 .....	1 070	314 528	617	226 846
105	Kirkenes .....	19 666	5 892 313	12 826	3 687 334
106	Poståpnerier 18 .....	11 767	2 309 211	5 321	1 602 540

## inn- og utbetalingskort.

anvisninger				Post giro				Nr.
Utenrikske				Innbetalingskort				
Innbetalt		Utbetalt		Innbetalingskort		Utbetalingskort		
Antall	Kroner	Antall	Kroner	Antall	Kroner	Antall	Kroner	
34	1 219	17	3 431	19 073	7 775 951	7 808	3 835 061	55
117	2 499	48	5 294	22 401	9 486 171	6 224	7 788 723	56
—	—	—	—	134 777	36 899 870	44 599	27 566 413	57
241	12 719	97	23 555	24 316	12 622 921	10 834	7 841 602	58
—	—	—	—	61 167	21 818 345	27 562	11 311 526	59
13	350	10	646	21 229	8 389 937	6 680	6 633 983	60
417	17 895	72	9 255	32 670	13 922 630	10 398	6 043 917	61
—	—	—	—	100 595	21 798 241	52 309	18 513 821	62
640	22 407	530	59 255	151 196	70 317 924	69 415	31 059 776	63
569	19 941	530	59 255	132 020	65 336 445	60 059	26 497 236	64
71	2 466	—	—	19 176	4 981 479	9 356	4 562 540	65
—	—	—	—	114 748	29 175 919	46 678	14 121 951	66
53	1 238	30	3 877	21 554	9 570 022	8 835	6 674 399	67
—	—	—	—	95 150	27 157 999	55 335	27 024 100	68
126	3 687	57	4 676	19 853	9 117 420	7 402	2 549 733	69
—	—	—	—	6 392	1 687 828	2 667	1 085 783	70
216	5 213	220	25 167	82 638	37 824 202	25 798	21 477 740	71
—	—	—	—	313 143	88 029 539	106 966	42 491 383	72
162	6 580	181	42 204	36 518	16 807 790	19 584	6 601 315	73
—	—	—	—	19 984	4 014 476	9 177	2 646 852	74
290	8 282	222	18 673	92 363	46 061 862	19 641	14 816 223	75
290	8 282	222	18 673	81 379	43 979 374	15 031	13 689 052	76
—	—	—	—	10 984	2 082 488	4 610	1 127 171	77
—	—	—	—	37 752	11 709 263	13 363	9 781 262	78
361	9 657	236	37 086	123 837	92 335 312	58 606	24 011 135	79
—	—	—	—	220 788	51 571 303	80 891	26 826 241	80
550	27 615	42	4 223	36 920	11 117 302	14 857	6 977 119	81
—	—	—	—	131 536	35 418 974	56 606	21 138 521	82
955	41 713	229	27 355	81 094	37 032 042	33 957	23 973 530	83
—	—	—	—	204 849	44 161 874	75 487	36 597 350	84
607	22 505	316	66 258	122 258	75 025 438	64 496	26 632 214	85
607	22 505	316	66 258	118 292	74 516 052	61 195	25 841 077	86
—	—	—	—	3 966	509 386	3 301	791 137	87
—	—	—	—	209 746	47 271 963	63 058	29 976 901	88
94	4 983	19	4 019	32 714	15 464 472	16 062	5 495 343	89
212	7 572	97	9 855	31 488	10 645 270	16 256	5 151 912	90
—	—	—	—	41 067	13 365 752	16 380	11 201 880	91
157	7 943	32	5 252	24 012	7 498 649	8 428	3 429 836	92
—	—	—	—	32 985	8 654 802	7 808	2 710 969	93
217	7 280	110	17 872	63 926	21 214 380	45 030	16 056 094	94
—	—	—	—	14 185	2 885 875	7 271	2 117 753	95
195	7 772	137	12 469	84 230	33 053 891	34 099	14 338 048	96
—	—	—	—	86 333	20 167 061	43 253	13 670 801	97
30	806	9	1 330	17 363	11 714 400	3 539	1 329 311	98
—	—	—	—	46 930	10 950 179	22 060	8 665 067	99
10	229	9	515	31 133	9 154 047	12 708	20 946 663	100
24	340	25	5 673	23 164	8 892 099	11 786	7 727 710	101
—	—	—	—	18 500	3 223 230	5 936	1 702 359	102
11	262	14	811	10 973	4 320 246	5 638	5 412 075	103
—	—	—	—	2 131	501 629	929	187 431	104
237	11 486	22	2 543	37 530	37 771 199	9 736	3 189 107	105
—	—	—	—	24 460	4 973 817	6 638	1 557 540	106

Tabell 2 a. (forts.) Postanvisninger.

Nr.	1 Poststeder	2		3		4		5	
		Post.							
		Innenrikske							
		Innbetalt				Utbetalt			
		Antall	Kroner	Antall	Kroner				
107	Kongsberg .....	10 218	1 988 762	38 709	5 277 028				
108	Poståpnerier 23 .....	15 605	3 124 028	9 361	1 858 373				
109	Kongsvinger .....	6 943	1 434 872	11 224	1 911 737				
110	Poståpnerier 30 .....	29 309	5 073 397	17 156	3 055 973				
111	Kopervik .....	6 031	1 371 244	4 460	1 009 438				
112	Kragerø .....	10 827	1 769 810	9 433	1 879 797				
113	Poståpnerier 21 .....	11 945	1 972 737	8 033	1 562 648				
114	Kristiansand S. ....	46 287	10 875 498	72 519	12 758 691				
115	Hovedkontoret .....	39 752	9 604 680	66 834	11 603 031				
116	Kr. S.—Lundsiden .....	6 535	1 270 818	5 685	1 155 660				
117	Poståpnerier 51 .....	41 592	8 286 952	26 008	5 995 205				
118	Kristiansund N. ....	36 235	10 918 708	41 826	10 235 346				
119	Hovedkontoret .....	30 505	9 786 329	38 240	9 303 938				
120	Kr. N.—Gomalandet .....	1 229	179 914	955	250 327				
121	Kr. N.—Innlandet .....	1 781	298 507	601	168 733				
122	Kr. N.—Nordlandet .....	2 720	653 958	2 030	512 348				
123	Poståpnerier 112 .....	85 170	15 617 922	63 477	13 891 508				
124	Langesund .....	4 988	975 410	2 500	712 439				
125	Larvik .....	15 184	3 037 784	20 594	4 259 304				
126	Poståpnerier 13 .....	7 270	1 281 456	5 368	1 497 785				
127	Lena fra 1/9-58 .....	1 929	941 582	1 770	366 757				
128	Levanger .....	8 120	1 526 065	9 175	1 646 702				
129	Poståpnerier 8 .....	9 852	1 831 725	5 624	1 078 059				
130	Lier .....	4 253	865 812	3 655	564 965				
131	Poståpnerier 1 .....	390	71 845	250	57 026				
132	Lillehammer .....	17 993	3 285 785	30 251	5 013 548				
133	Poståpnerier 48 .....	54 853	9 369 639	34 745	6 099 172				
134	Lillesand .....	4 937	713 735	3 806	785 336				
135	Poståpnerier 14 .....	5 642	1 007 372	4 217	997 460				
136	Lillestrøm .....	14 635	2 405 640	12 145	2 106 608				
137	Poståpnerier 43 .....	44 894	9 120 367	29 663	5 950 638				
138	Lærdal .....	3 763	1 007 323	3 741	1 379 845				
139	Poståpnerier 52 .....	72 111	18 453 312	44 287	8 921 692				
140	Lødingen .....	7 751	1 408 781	6 350	1 060 787				
141	Mandal .....	9 793	1 752 315	8 281	2 094 046				
142	Poståpnerier 26 .....	12 739	3 024 010	9 781	2 680 869				
143	Melbu .....	5 775	1 334 742	5 503	1 689 622				
144	Poståpnerier 7 .....	3 580	643 130	1 771	459 434				
145	Mjøndalen .....	4 708	1 009 505	3 392	665 844				
146	Mo .....	21 625	3 929 686	15 343	3 331 009				
147	Poståpnerier 24 .....	23 674	4 661 218	14 178	3 407 126				
148	Moelv .....	5 143	766 009	3 981	744 997				
149	Molde .....	24 644	6 280 302	26 968	5 938 894				
150	Poståpnerier 64 .....	51 298	11 492 561	39 116	10 474 356				
151	Mosjøen .....	16 909	3 791 633	19 525	3 913 726				
152	Poståpnerier 26 .....	17 184	3 467 475	7 045	1 816 838				
153	Moss .....	24 439	4 813 022	21 395	4 466 872				
154	Hovedkontoret .....	22 530	4 415 428	19 818	4 023 883				
155	Jeløy fra 12/6-58 .....	1 909	397 594	1 577	442 989				
156	Poståpnerier 12 .....	15 433	2 996 266	10 246	2 185 433				
157	Mysen .....	6 857	1 398 750	6 972	1 744 560				
158	Poståpnerier 11 .....	7 128	1 370 973	4 941	1 218 244				

## inn- og utbetalingskort.

6				7				8				9				10				11				12				13				Nr.
anvisninger																Postgiro																
Utenrikske								Innbetalingskort								Utbetalingskort																
Innbetalt				Utbetalt				Innbetalingskort				Utbetalingskort																				
Antall	Kroner	Antall	Kroner	Antall	Kroner	Antall	Kroner	Antall	Kroner	Antall	Kroner	Antall	Kroner	Antall	Kroner	Antall	Kroner	Antall	Kroner	Antall	Kroner	Antall	Kroner	Antall	Kroner							
230	8 570	121	14 837	49 416	30 715 661	37 536	27 159 259	107																								
—	—	—	—	74 363	24 038 616	31 174	12 901 514	108																								
361	14 024	122	9 595	40 577	29 104 959	16 874	10 145 881	109																								
—	—	—	—	190 489	49 712 542	70 090	31 620 476	110																								
67	2 658	30	3 406	29 003	9 624 892	7 466	3 446 683	111																								
166	7 544	81	8 538	30 345	13 698 840	15 743	5 602 816	112																								
—	—	—	—	56 003	12 991 660	26 754	8 308 853	113																								
967	42 363	643	91 357	137 338	79 156 542	112 306	58 709 673	114																								
915	41 394	643	91 357	115 557	73 808 073	91 611	51 732 111	115																								
52	969	—	—	21 781	5 348 469	20 695	6 977 562	116																								
—	—	—	—	180 627	52 404 752	82 872	35 871 023	117																								
841	41 684	254	34 306	65 819	35 024 108	31 847	17 518 901	118																								
841	41 684	254	34 306	51 572	32 294 465	24 570	15 588 863	119																								
—	—	—	—	3 816	694 280	1 929	395 115	120																								
—	—	—	—	3 473	749 109	1 543	467 500	121																								
—	—	—	—	6 958	1 286 254	3 805	1 067 423	122																								
—	—	—	—	281 718	71 866 178	111 209	47 956 220	123																								
28	1 182	35	7 582	14 392	3 960 372	4 489	2 357 182	124																								
307	10 730	218	40 338	74 941	31 861 679	49 225	17 307 905	125																								
—	—	—	—	64 404	11 089 269	32 702	10 169 302	126																								
3	82	12	1 757	10 117	4 052 062	3 653	1 030 378	127																								
150	6 570	61	10 536	41 878	13 790 688	13 891	8 644 473	128																								
—	—	—	—	61 656	15 019 494	19 820	8 881 275	129																								
59	2 756	32	5 261	25 383	11 402 440	9 280	3 031 474	130																								
—	—	—	—	4 488	804 582	1 853	748 625	131																								
257	5 068	506	70 660	82 115	23 487 538	40 551	15 896 399	132																								
—	—	—	—	263 288	70 062 892	99 670	42 684 069	133																								
85	4 485	58	9 581	18 518	6 806 652	8 330	3 524 247	134																								
—	—	—	—	28 390	7 721 454	12 646	5 551 658	135																								
170	3 335	142	14 670	87 113	24 496 890	37 020	12 037 942	136																								
—	—	—	—	304 351	78 883 261	94 674	44 775 134	137																								
114	2 777	89	11 481	9 901	4 463 509	3 306	11 745 075	138																								
—	—	—	—	182 422	85 533 027	75 730	49 402 772	139																								
7	189	11	2 005	16 174	7 398 481	5 481	6 134 702	140																								
214	12 247	185	39 493	34 053	16 815 569	14 018	9 062 624	141																								
—	—	—	—	58 258	15 886 308	25 739	11 757 075	142																								
148	6 408	1	71	14 318	2 889 654	5 348	4 469 494	143																								
—	—	—	—	8 491	1 353 635	5 475	1 370 252	144																								
89	5 081	13	1 806	32 753	13 396 113	10 058	3 168 434	145																								
418	20 653	62	7 082	58 183	23 378 819	22 124	26 533 670	146																								
—	—	—	—	79 701	20 419 153	36 534	22 090 958	147																								
13	359	6	782	24 929	25 944 653	7 620	10 646 738	148																								
578	32 120	183	34 854	68 466	30 652 702	26 701	14 590 305	149																								
—	—	—	—	230 475	57 583 883	63 721	38 579 298	150																								
254	11 268	76	8 149	48 369	21 477 917	16 390	6 972 469	151																								
—	—	—	—	54 867	15 556 439	25 511	10 843 287	152																								
441	15 764	235	24 503	97 228	49 379 306	37 151	19 607 893	153																								
441	15 764	235	24 503	89 372	47 882 790	31 364	15 830 937	154																								
—	—	—	—	7 856	1 496 516	5 787	3 776 956	155																								
—	—	—	—	75 183	17 101 599	25 149	8 926 201	156																								
89	2 067	63	5 813	37 809	21 821 615	10 795	5 589 690	157																								
—	—	—	—	49 400	9 451 440	15 490	5 489 753	158																								

Tabell 2 a. (forts.) Postanvisninger,

Nr.	1 Poststeder	Post			
		2	3	4	5
		Innenrikske			
		Innbetalt		Utbetalt	
		Antall	Kroner	Antall	Kroner
159	Måloy .....	12 103	2 728 487	8 069	1 580 693
160	Poståpnerier 29 .....	23 984	4 846 124	12 184	2 951 933
161	Namsos .....	15 142	3 371 886	26 110	4 758 573
162	Poståpnerier 62 .....	66 296	11 535 508	34 794	8 195 496
163	Narvik .....	26 349	6 834 414	33 366	8 094 385
164	Hovedkontoret .....	25 429	6 604 525	32 762	7 931 657
165	Narvik H. ....	920	229 889	604	162 728
166	Poståpnerier 45 .....	40 346	9 452 162	20 986	4 298 081
167	Nesbyen .....	2 900	527 288	2 828	558 574
168	Poståpnerier 1 .....	355	67 221	151	22 800
169	Nesttun .....	9 670	1 586 080	11 675	1 948 278
170	Poståpnerier 9 .....	11 442	2 211 815	10 773	1 590 961
171	Nordfjordeid .....	4 971	1 033 507	9 675	1 902 015
172	Poståpnerier 31 .....	27 567	5 934 822	28 163	5 023 751
173	Norheimsund .....	4 330	796 082	8 032	1 083 646
174	Poståpnerier 25 .....	22 520	3 836 657	15 321	2 884 067
175	Notodden .....	12 801	2 424 543	9 723	3 137 209
176	Poståpnerier 16 .....	9 784	1 989 729	5 187	1 174 263
177	Odda .....	14 698	2 498 613	7 489	1 343 292
178	Poståpnerier 23 .....	23 724	3 531 460	12 706	2 539 835
179	Oppdal .....	5 894	1 171 900	3 336	596 214
180	Poståpnerier 13 .....	5 536	800 517	2 377	656 201
181	Orkanger .....	4 420	782 918	5 826	1 175 453
182	Hovedkontoret .....	3 876	665 599	5 694	1 143 060
183	Thamshamn .....	544	117 219	132	32 393
184	Poståpnerier 8 .....	12 114	2 227 069	9 833	1 696 736
185	Oslo .....	620 557	122 334 731	985 986	176 570 739
186	Hovedkontoret .....	211 247	50 580 762	651 882	125 550 317
187	Oslo—Dep. ....	652	92 738	288	63 834
188	Oslo—Elisenberg .....	20 092	3 337 847	18 465	2 762 199
189	Oslo—Gamlebyen .....	20 365	3 593 279	13 317	2 268 183
190	Oslo—Grünerløkka .....	17 104	3 177 885	15 916	2 205 566
191	Oslo—Homansby .....	24 584	4 095 672	25 495	3 443 384
192	Oslo—Kampen .....	9 975	1 596 271	8 337	1 107 846
193	Oslo—Majorstua .....	40 805	7 140 745	32 226	4 706 296
194	Oslo—Moløkka .....	11 652	1 728 125	8 073	1 348 573
195	Oslo—Rodeløkka .....	17 482	2 734 867	14 246	2 110 640
196	Oslo—Solli .....	28 615	5 808 537	31 939	3 951 100
197	Oslo—St. Hanshaugen .....	18 590	2 731 645	20 896	3 039 764
198	Oslo—Torshov .....	13 367	2 021 670	8 837	1 303 461
199	Oslo—Tøyen .....	12 532	1 915 651	9 197	1 437 267
200	Oslo—Vika .....	63 005	13 527 146	40 724	6 403 266
201	Oslo—Vålerenga .....	3 179	728 597	3 024	469 181
202	Bekkelaget .....	872	113 659	1 241	205 477
203	Bryn .....	7 807	1 171 315	6 546	1 139 984
204	Førnebu .....	4 206	720 140	1 002	179 182
205	Grefsen .....	5 159	781 648	3 416	550 899
206	Grorud .....	1 933	361 603	1 209	239 543
207	Holmen .....	1 586	205 928	2 051	378 490
208	Holmenkollen .....	1 026	87 535	648	128 498
209	Korsvoll .....	1 590	279 962	854	181 395
210	Lambertseter .....	4 959	583 101	4 238	751 226
211	Lysaker .....	6 631	1 247 859	3 113	601 422
212	Manglerud .....	1 357	220 727	1 721	275 960
213	Maridalen .....	356	41 331	277	47 544



## inn- og utbetalingskort.

6		7		8		9		10		11		12		13		Nr.
anvisninger								Post giro								
Utenrikske								Innbetalingskort				Utbetalingskort				
Innbetalt				Utbetalt												
Antall	Kroner	Antall	Kroner	Antall	Kroner	Antall	Kroner	Antall	Kroner	Antall	Kroner	Antall	Kroner	Antall	Kroner	
55	1 580	24	1 781	32 530	18 245 975	7 897	3 851 999	159								
—	—	—	—	66 102	14 200 999	28 825	10 965 815	160								
441	21 836	85	9 354	45 730	17 155 534	14 277	9 192 973	161								
—	—	—	—	195 088	46 203 350	68 662	34 981 593	162								
813	37 701	347	42 391	86 813	37 308 140	37 174	15 428 254	163								
813	37 701	347	42 391	82 596	36 456 250	35 518	15 080 356	164								
—	—	—	—	4 217	851 890	1 656	347 898	165								
—	—	—	—	91 214	23 788 177	46 164	16 029 374	166								
32	2 381	145	16 359	13 715	6 260 361	5 855	2 377 492	167								
—	—	—	—	1 193	155 565	720	185 403	168								
41	846	124	19 728	41 907	18 696 147	18 318	6 777 807	169								
—	—	—	—	49 855	8 456 408	24 487	8 678 945	170								
56	1 301	57	8 704	13 414	7 164 914	4 408	4 573 914	171								
—	—	—	—	86 519	28 979 267	37 404	19 133 122	172								
36	621	43	6 446	17 566	11 067 797	6 151	2 976 573	173								
—	—	—	—	74 180	18 132 264	30 445	13 580 587	174								
171	5 415	42	6 913	44 703	27 463 345	20 394	6 840 646	175								
—	—	—	—	38 747	10 498 259	20 519	9 445 707	176								
222	8 287	74	7 510	34 057	26 953 715	16 099	4 130 497	177								
—	—	—	—	53 577	12 381 282	20 306	7 253 343	178								
38	1 506	74	10 021	26 520	9 861 594	8 547	10 694 345	179								
—	—	—	—	31 889	6 458 294	10 876	3 950 587	180								
45	988	63	11 320	30 126	10 810 895	9 680	4 718 184	181								
45	988	63	11 320	28 307	8 053 656	9 253	4 596 793	182								
—	—	—	—	1 819	2 757 239	427	1 121 351	183								
—	—	—	—	72 804	17 873 079	27 534	8 864 359	184								
9 928	419 136	12 459	1 317 358	1 614 341	403 880 357	1 465 472	578 599 916	185								
8 243	377 332	7 462	742 499	337 165	80 809 507	482 165	300 043 233	186								
3	74	5	694	1 201	3 632 887	901	237 850	187								
113	2 639	426	43 940	50 828	12 847 961	42 249	12 787 059	188								
48	1 030	173	22 703	64 270	25 470 934	57 761	15 933 913	189								
58	1 768	275	28 280	58 536	7 788 100	68 041	19 226 659	190								
124	3 122	423	56 279	61 751	8 180 373	51 675	14 751 278	191								
66	1 718	161	16 530	40 069	6 789 932	45 555	12 800 305	192								
148	5 468	540	64 246	113 291	15 454 898	83 938	25 208 829	193								
46	893	153	23 562	50 877	7 716 374	51 259	13 276 046	194								
77	1 493	198	25 167	64 892	13 041 395	57 478	15 433 053	195								
125	2 718	450	45 357	63 201	41 690 780	40 067	13 307 725	196								
102	1 955	209	33 121	61 232	9 949 688	61 828	17 859 892	197								
72	1 805	141	14 570	42 584	5 340 512	50 558	13 889 123	198								
32	616	172	18 297	44 296	11 351 713	43 593	11 471 684	199								
149	4 082	680	51 814	132 132	42 851 294	51 516	15 951 378	200								
36	825	60	6 061	14 468	3 951 672	12 125	3 198 289	201								
—	—	—	—	3 674	704 423	2 609	740 438	202								
53	1 018	83	12 532	41 024	12 230 272	29 969	7 609 620	203								
6	78	10	1 087	9 623	1 646 993	2 790	985 950	204								
20	424	51	6 077	21 794	4 931 742	14 238	3 850 283	205								
—	—	—	—	10 564	2 823 406	6 236	2 065 188	206								
—	—	—	—	6 570	1 669 906	4 419	1 314 152	207								
—	—	—	—	3 085	662 445	1 793	564 126	208								
—	—	—	—	9 309	1 317 575	5 371	1 325 920	209								
47	1 060	72	6 288	24 538	9 916 180	17 568	3 965 022	210								
14	266	49	6 411	16 988	5 920 727	7 606	2 528 238	211								
23	929	13	984	9 275	4 081 418	7 455	1 832 755	212								
—	—	—	—	2 462	485 865	1 944	556 211	213								

Tabell 2 a. (forts.) Postanvisninger,

Nr.	I Poststeder	Post			
		Innenrikske			
		Innbetalt		Utbetalt	
		Antall	Kroner	Antall	Kroner
214	Nordstrand .....	885	134 813	1 621	217 418
215	Nordstrandhøgda .....	4 510	1 066 122	4 499	754 260
216	Radiumhosp. Oslo .....	813	105 567	297	45 479
217	Refstad .....	2 338	401 937	1 581	270 058
218	Rikshosp. Oslo .....	3 019	527 231	3 163	394 119
219	Røa .....	8 742	1 429 951	6 308	1 129 553
220	Skøyen .....	7 007	1 216 088	5 103	1 235 925
221	Slemdal .....	2 129	360 234	2 332	311 009
222	Smestad .....	5 326	793 973	5 816	777 813
223	Ullevål .....	4 253	497 587	2 384	332 616
224	Ullevål Hageby .....	6 610	1 004 110	6 433	1 136 641
225	Vettakollen .....	767	110 492	612	102 504
226	Vinderen .....	5 552	1 097 704	4 461	657 843
227	Voksenkollen .....	452	102 898	483	117 984
228	Økern .....	5 054	972 349	2 706	515 512
229	Øvre Grorud .....	6 860	1 053 851	4 455	830 923
230	Øvre Ullern .....	1 103	207 431	1 046	181 160
231	Arvoll .....	4 409	626 148	3 508	699 425
232	Poståpnerier 62 .....	89 025	14 360 579	78 584	13 342 802
233	Otta .....	4 023	665 689	4 898	1 068 786
234	Poståpnerier 10 .....	12 806	2 357 553	6 828	1 673 336
235	Porsgrunn .....	30 009	4 854 194	26 002	4 866 754
236	Hovedkontoret .....	22 440	3 763 825	21 659	3 941 488
237	Porsgrunn V. ....	4 497	687 194	3 284	602 101
238	Porsgrunn—Herøya .....	3 072	403 175	1 059	323 165
239	Poståpnerier 14 .....	15 666	2 633 097	7 337	1 260 485
240	Raufoss fra 1/6-58 .....	2 639	552 506	1 601	281 642
241	Rena .....	5 907	1 115 915	4 342	777 625
242	Poståpnerier 16 .....	9 456	1 551 389	4 199	763 257
243	Risør .....	7 593	1 284 603	7 073	1 033 319
244	Poståpnerier 7 .....	6 405	892 052	3 592	798 368
245	Rjukan .....	12 078	2 031 048	5 555	910 060
246	Poståpnerier 9 .....	5 035	706 365	2 275	394 381
247	Røros .....	5 739	942 741	6 044	964 636
248	Poståpnerier 26 .....	15 645	2 710 545	8 682	1 777 347
249	Rørvik .....	6 440	1 964 508	7 430	1 816 318
250	Poståpnerier 30 .....	14 945	2 423 342	8 021	2 632 402
251	Sandefjord .....	27 195	6 659 381	15 927	3 389 519
252	Poståpnerier 4 .....	1 090	165 709	932	257 013
253	Sandnes .....	19 076	5 396 823	15 391	3 886 023
254	Poståpnerier 4 .....	4 726	1 220 167	3 156	797 482
255	Sandnessjøen .....	9 756	2 458 920	24 717	3 184 644
256	Poståpnerier 78 .....	57 931	10 892 272	33 267	8 359 105
257	Sandvika .....	12 553	2 122 700	16 633	2 451 683
258	Hovedkontoret .....	11 577	1 901 730	16 454	2 399 779
259	Kolsås .....	976	220 970	179	51 904
260	Poståpnerier 2 .....	1 758	276 673	1 445	238 587
261	Sarpsborg .....	28 379	5 974 809	18 068	3 353 105
262	Hovedkontoret .....	25 817	5 337 812	16 607	3 046 414
263	Sarpsborg S. ....	2 502	636 997	1 461	306 601
264	Poståpnerier 9 .....	14 055	2 767 605	10 645	2 153 064
265	Sauda .....	10 272	2 114 301	3 333	752 764
266	Poståpnerier 2 .....	1 483	279 952	599	156 283

## inn- og utbetalingskort.

anvisninger				Post giro				Nr.
Utenrikske				Innbetalingskort				
Innbetalt		Utbetalt		Innbetalingskort		Utbetalingskort		
Antall	Kroner	Antall	Kroner	Antall	Kroner	Antall	Kroner	
—	—	—	—	3 864	846 724	2 757	841 439	214
19	667	47	6 134	19 972	4 333 362	12 432	3 657 738	215
—	—	—	—	2 133	258 779	601	114 869	216
—	—	—	—	12 903	2 066 798	5 412	1 502 961	217
—	—	—	—	8 582	1 083 198	13 283	1 692 377	218
56	1 364	115	10 140	29 167	7 162 784	16 944	4 441 252	219
26	521	36	8 539	19 996	6 868 467	10 465	4 211 148	220
—	—	—	—	7 258	1 657 170	3 874	1 310 951	221
38	633	65	7 658	18 743	4 722 551	10 068	3 440 559	222
—	—	—	—	13 578	2 395 714	10 106	2 223 000	223
62	1 917	153	19 829	22 576	4 600 538	18 623	6 433 244	224
—	—	—	—	1 950	177 379	1 328	876 179	225
18	301	66	6 271	16 256	5 487 288	7 740	2 553 370	226
—	—	—	—	1 159	283 665	630	312 097	227
22	327	55	18 161	17 364	3 441 565	10 144	2 795 636	228
38	1 079	68	9 077	32 252	9 264 059	21 911	5 462 029	229
—	—	—	—	3 774	843 516	2 865	729 015	230
44	1 014	48	5 050	23 115	5 127 768	13 582	3 287 833	231
—	—	—	—	475 693	118 654 500	233 315	69 420 504	232
78	1 757	61	6 119	22 236	9 258 351	5 219	3 484 183	233
—	—	—	—	62 312	21 166 242	23 137	8 630 094	234
575	18 060	161	19 940	97 490	38 507 181	45 803	16 021 517	235
575	18 060	161	19 940	68 093	32 462 170	31 339	12 291 264	236
—	—	—	—	17 067	3 417 054	8 665	2 330 165	237
—	—	—	—	12 330	2 627 957	5 799	1 400 088	238
—	—	—	—	52 343	11 421 324	28 303	7 859 761	239
6	200	11	12 129	17 244	5 807 407	7 842	2 150 766	240
29	842	31	3 342	28 270	14 201 517	10 157	8 944 668	241
—	—	—	—	44 899	10 597 123	15 808	8 345 746	242
105	4 615	70	11 437	21 948	9 370 959	9 238	6 610 431	243
—	—	—	—	28 893	5 986 398	7 694	2 535 153	244
156	7 172	40	4 675	28 254	25 803 092	20 413	5 403 446	245
—	—	—	—	20 886	4 122 890	12 945	3 436 435	246
247	13 268	101	10 597	23 557	11 016 456	11 092	5 227 455	247
—	—	—	—	75 929	19 335 535	30 636	14 516 894	248
64	1 961	48	3 381	19 086	7 099 406	5 616	4 818 320	249
—	—	—	—	47 530	10 312 682	20 523	8 516 205	250
251	8 021	213	31 646	101 943	47 565 728	56 826	20 830 615	251
—	—	—	—	8 606	1 445 100	5 697	1 931 979	252
689	40 350	179	28 246	73 632	40 404 580	37 780	29 077 422	253
—	—	—	—	26 306	19 346 979	10 694	9 819 912	254
286	16 180	70	14 040	26 452	11 392 252	8 741	3 283 300	255
—	—	—	—	115 161	27 900 602	55 335	19 514 017	256
68	1 056	89	8 470	45 619	40 895 876	26 978	12 037 622	257
52	816	88	8 015	42 861	38 111 103	25 272	10 927 721	258
16	240	1	455	2 753	2 784 773	1 706	1 109 901	259
—	—	—	—	11 094	2 362 736	4 514	1 110 163	260
541	18 060	291	34 138	167 891	69 815 661	42 174	13 548 392	261
541	18 060	291	34 138	154 904	66 878 202	39 432	12 785 417	262
—	—	—	—	12 987	2 937 459	2 742	762 975	263
—	—	—	—	94 952	36 285 625	37 366	10 824 474	264
109	4 951	23	2 974	23 863	16 722 398	9 962	2 893 084	265
—	—	—	—	4 100	889 119	2 190	510 108	266

Tabell 2 a. (forts.) Postanvisninger,

Nr.	Poststeder	Post-			
		Innenrikske			
		Innbetalt		Utbetalt	
		Antall	Kroner	Antall	Kroner
267	Skarnes .....	3 668	990 550	3 534	588 166
268	Poståpnerier 11 .....	8 916	1 457 433	6 205	1 179 399
269	Ski .....	7 783	1 276 253	6 747	1 745 111
270	Poståpnerier 9 .....	14 344	2 577 664	9 541	1 707 545
271	Skien .....	33 194	6 080 799	41 586	8 813 816
272	Hovedkontoret .....	29 599	5 328 158	37 584	8 124 998
273	Skien—Gimsøy .....	3 595	752 641	4 002	688 818
274	Poståpnerier 72 .....	75 812	14 392 869	46 249	9 267 726
275	Skudeneshavn .....	4 150	828 662	2 450	730 220
276	Sortland .....	12 569	3 568 333	19 168	3 544 923
277	Poståpnerier 27 .....	31 214	6 881 344	16 868	4 570 703
278	Stabekk .....	5 405	716 384	6 645	968 209
279	Stamsund .....	5 388	1 622 802	5 301	2 161 329
280	Stavanger .....	72 222	16 187 064	91 325	19 094 958
281	Hovedkontoret .....	57 506	13 502 087	77 781	16 144 334
282	Stavanger Ø. ....	4 473	676 176	5 734	1 197 698
283	Stavanger B. ....	1 496	327 403	1 153	343 207
284	Stavanger—Hillevåg .....	3 174	547 145	3 045	782 631
285	Sola .....	5 573	1 194 253	3 612	627 088
286	Poståpnerier 119 .....	63 435	13 868 462	41 321	10 442 240
287	Stavern .....	3 951	678 588	3 006	509 697
288	Steinkjer .....	14 158	2 661 879	21 239	3 677 406
289	Poståpnerier 34 .....	29 353	5 183 372	14 285	2 714 595
290	Stjørdal .....	7 978	1 691 513	7 271	1 429 717
291	Poståpnerier 2 .....	1 260	212 492	1 398	373 908
292	Stokmarknes .....	10 895	2 240 724	11 619	2 284 078
293	Poståpnerier 17 .....	22 036	4 832 888	11 047	2 847 358
294	Stord .....	11 356	1 796 765	9 136	1 662 204
295	Poståpnerier 16 .....	12 512	2 539 763	7 521	1 686 476
296	Stranda .....	5 368	1 376 726	6 092	1 705 071
297	Poståpnerier 9 .....	9 157	2 127 069	8 170	1 537 529
298	Strømmen .....	6 412	1 130 631	5 009	899 061
299	Sulitjelma .....	6 974	1 195 775	1 216	182 966
300	Sunnalsøra .....	10 629	1 877 750	4 392	1 008 593
301	Poståpnerier 1 .....	498	133 982	50	30 176
302	Svelvik .....	3 427	592 055	3 330	529 740
303	Svolvær .....	13 919	4 639 875	42 148	10 677 947
304	Poståpnerier 64 .....	86 101	20 604 441	41 215	15 996 213
305	Tromsø .....	58 807	25 615 745	139 707	40 536 779
306	Poståpnerier 148 .....	134 403	37 867 920	78 819	26 609 850
307	Trondheim .....	114 915	33 053 450	260 241	59 648 468
308	Hovedkontoret .....	87 259	27 845 644	220 704	52 071 431
309	Tr.heim—Ilevollen .....	4 751	876 354	6 619	1 317 261
310	Tr.heim—Lademoen .....	10 716	2 493 127	16 559	3 065 703
311	Tr.heim—Elgesæter .....	6 648	1 084 122	9 549	1 919 887
312	Tr.heim—Rosenborg .....	2 686	378 625	3 140	608 279
313	Tr.heim—Singsaker .....	2 799	370 234	3 649	663 255
314	Trolla fra 1/9-58 .....	56	5 344	21	2 652
315	Poståpnerier 193 .....	171 919	34 370 956	115 851	26 005 038
316	Tvedestrand .....	4 691	921 641	6 431	1 008 086
317	Poståpnerier 14 .....	12 614	2 004 220	7 139	1 478 284
318	Tynset .....	6 639	1 357 007	5 310	926 121
319	Poståpnerier 24 .....	15 903	2 662 365	8 095	1 545 384

## inn- og utbetalingskort.

6				7				8				9				10				11				12				13				Nr.
anvisninger																				Innbetalingskort	Utbetalingskort											
Utenrikske																Post giro																
Innbetalt								Utbetalt								Innbetalingskort						Utbetalingskort										
Antall				Kroner				Antall				Kroner				Antall				Kroner												
37	755	39	4 913	24 094	15 930 703	7 780	19 761 232	267																								
—	—	—	—	68 401	19 738 243	20 154	8 544 398	268																								
73	1 978	84	10 341	33 859	11 052 787	17 802	10 393 783	269																								
—	—	—	—	79 345	21 155 309	32 266	9 472 886	270																								
928	43 199	280	44 423	138 295	68 196 481	58 452	23 180 678	271																								
928	43 199	280	44 423	119 318	60 621 376	48 508	20 961 297	272																								
—	—	—	—	18 977	7 575 105	7 944	2 219 381	273																								
—	—	—	—	250 119	66 283 576	103 981	49 966 988	274																								
39	2 280	31	12 224	19 681	7 607 742	5 812	3 270 517	275																								
56	1 957	39	10 302	18 280	9 111 006	7 053	4 681 666	276																								
—	—	—	—	62 124	13 884 890	21 190	10 148 054	277																								
31	762	20	2 394	20 007	12 966 122	11 141	3 358 078	278																								
5	80	3	206	13 813	4 445 364	4 040	3 419 763	279																								
2 015	85 964	783	141 226	231 976	77 894 567	124 153	61 477 532	280																								
2 015	85 964	781	140 760	168 983	60 402 309	90 542	50 905 011	281																								
—	—	1	204	21 169	4 225 999	16 278	4 342 550	282																								
—	—	—	—	8 094	1 632 847	3 740	1 119 042	283																								
—	—	—	—	13 892	2 005 722	6 743	2 354 925	284																								
—	—	1	262	19 838	9 627 690	6 850	2 756 004	285																								
—	—	—	—	280 094	97 808 486	114 764	50 014 015	286																								
41	1 777	18	1 420	16 886	4 739 374	7 903	4 198 722	287																								
262	10 713	101	13 448	61 335	35 688 832	24 524	15 350 791	288																								
—	—	—	—	134 717	35 540 370	41 461	16 409 724	289																								
77	2 196	28	2 803	42 187	17 470 511	16 229	6 622 468	290																								
—	—	—	—	11 539	2 912 555	4 873	1 575 093	291																								
33	777	41	4 909	18 077	4 222 206	7 360	5 448 728	292																								
—	—	—	—	45 469	9 541 902	14 557	8 761 162	293																								
39	829	37	7 936	28 637	8 660 456	10 264	8 724 285	294																								
—	—	—	—	37 203	10 083 287	16 370	6 615 434	295																								
23	484	27	6 059	19 337	6 825 604	5 185	3 160 773	296																								
—	—	—	—	28 745	10 302 935	10 641	6 151 693	297																								
22	398	34	4 529	43 471	21 425 059	18 271	4 933 312	298																								
43	1 607	11	1 178	12 473	4 757 746	2 747	756 379	299																								
87	3 729	18	2 804	30 881	23 124 557	8 172	2 567 916	300																								
—	—	—	—	447	56 482	53	13 000	301																								
33	5 399	20	1 943	16 565	3 596 994	6 727	5 185 897	302																								
540	31 753	67	11 055	21 960	8 117 942	10 265	13 305 257	303																								
—	—	—	—	161 867	37 359 404	58 636	25 044 609	304																								
1 532	76 688	309	39 495	80 442	72 979 787	38 392	24 330 611	305																								
—	—	—	—	254 217	60 060 345	109 637	41 735 587	306																								
2 735	109 288	1 483	183 986	533 464	120 420 381	234 985	115 960 291	307																								
2 517	104 654	1 156	142 260	340 324	94 381 005	136 594	84 903 528	308																								
56	979	50	6 348	32 956	4 767 511	17 452	4 913 865	309																								
71	1 021	195	23 783	81 497	10 406 575	40 372	11 732 508	310																								
91	2 634	82	11 595	42 675	6 768 391	21 059	7 580 363	311																								
—	—	—	—	17 735	1 798 485	10 152	3 706 797	312																								
—	—	—	—	17 863	2 275 031	9 068	3 072 349	313																								
—	—	—	—	414	23 383	288	50 881	314																								
—	—	—	—	763 767	195 822 563	284 880	127 078 308	315																								
120	5 315	92	15 701	17 547	8 529 980	7 169	3 244 795	316																								
—	—	—	—	43 978	9 358 085	21 070	9 064 920	317																								
67	1 004	35	7 018	25 234	19 533 927	6 625	9 323 646	318																								
—	—	—	—	74 685	25 406 633	22 795	13 197 258	319																								

Tabell 2 a. (forts.) Postanvisninger,

Nr.	1 Poststeder	Post			
		Innbetalt		Utbetalt	
		Antall	Kroner	Antall	Kroner
320	Tønsberg .....	31 169	6 346 870	35 885	7 004 837
321	Poståpnerier 28 .....	29 484	5 065 322	26 505	5 871 928
322	Ulefoss .....	5 952	920 431	4 009	781 076
323	Poståpnerier 3 .....	1 255	166 892	802	147 931
324	Vadsø .....	20 018	8 929 875	16 972	6 735 087
325	Poståpnerier 28 .....	20 705	4 668 755	11 050	3 588 449
326	Vardø .....	15 521	19 464 529	11 245	7 942 818
327	Poståpnerier 17 .....	27 241	8 791 072	13 828	17 208 473
328	Verdal .....	4 975	777 630	4 465	849 949
329	Poståpnerier 13 .....	7 301	1 098 225	4 743	911 992
330	Vikersund .....	5 536	1 070 926	4 744	932 558
331	Poståpnerier 6 .....	3 920	711 927	2 671	637 556
332	Volda .....	6 365	1 420 639	9 439	1 774 629
333	Poståpnerier 12 .....	3 785	849 594	3 004	765 438
334	Voss .....	9 264	1 916 571	12 978	2 648 825
335	Poståpnerier 32 .....	13 097	2 832 089	10 417	2 173 509
336	Ørsta .....	5 802	1 164 739	7 462	1 565 462
337	Poståpnerier 2 .....	700	78 633	596	155 387
338	Ålesund .....	48 042	19 083 767	51 048	12 434 084
339	Hovedkontoret .....	47 211	18 916 914	50 525	12 301 123
340	Ålesund—Nørve .....	831	166 853	523	132 961
341	Poståpnerier 101 .....	100 941	21 989 423	73 113	18 317 482
342	Åndalsnes .....	6 274	1 174 878	6 083	1 270 061
343	Arnes .....	4 869	1 001 821	3 510	643 568
344	Postgirokontoret .....	—	—	1) 197 320	1) 32 070 498
345	Postekspedisjoner .....	1 687	242 622	210	37 402
346	Feltpostkontorer .....	25 767	4 606 337	7 309	1 432 183
347	Sum for 1958 .....	5 679 226	1 245 894 129	5 671 574	1 268 188 753
	Tallene for 1958 fordeler seg slik:				
348	Postkontorer .....	2 623 427	635 441 982	3 748 109	793 035 893
349	Postekspedisjoner .....	1 687	242 622	210	37 402
350	Poståpnerier .....	3 028 345	605 603 188	1 015 946	473 683 275
351	Feltpostkontorer .....	25 767	4 606 337	7 309	1 432 183
352	Tilsv. tall 1957 .....	5 962 349	1 313 178 689	5 970 553	1 318 905 634
353	« « 1956 .....	6 386 387	1 425 835 480	6 342 888	1 395 363 267
354	« « 1955 .....	6 431 130	1 357 187 671	6 426 177	1 350 670 460
355	« « 1940 .....	6 402 100	635 337 736	6 392 035	637 407 396
356	« « 1939 .....	6 796 235	518 188 159	6 791 333	522 996 595

1) Postanvisninger godskrevet postgirokonti.

## inn- og utbetalingskort.

6				7				8				9				10				11				12				13				Nr.																																																																																																																																																																																																																																																																																											
anvisninger																Post giro																																																																																																																																																																																																																																																																																																											
Utenrikske								Innbetalingskort								Utbetalingskort																																																																																																																																																																																																																																																																																																											
Innbetalt				Utbetalt				Innbetalt				Kroner				Utbetalt				Kroner																																																																																																																																																																																																																																																																																																							
Antall	Kroner	Antall	Kroner	Antall	Kroner	Antall	Kroner	Antall	Kroner	Antall	Kroner	Antall	Kroner	Antall	Kroner	Antall	Kroner	Antall	Kroner	Antall	Kroner	Antall	Kroner	Antall	Kroner																																																																																																																																																																																																																																																																																																		
634	11 286	691	73 528	118 565	73 506 165	71 346	28 691 991	320	168 174	34 927 920	97 515	31 751 272	321	50	3 196	15	3 649	19 009	6 086 820	7 041	2 725 644	322	135	6 522	36	4 370	24 572	20 471 595	9 292	7 303 364	324	202	10 088	15	1 573	28 749	9 501 111	4 567	3 350 484	326	59	1 420	32	3 454	38 247	12 139 025	9 126	3 611 021	327	86	3 375	27	3 741	31 577	20 664 975	17 724	9 597 680	328	97	4 349	16	2 361	49 149	14 998 419	19 397	10 295 620	329	70	1 526	69	8 082	26 039	22 957 972	12 795	11 036 261	330	61	2 705	16	3 604	20 080	5 798 128	10 901	3 458 369	331	874	38 106	269	43 225	23 801	10 421 569	8 997	6 825 529	332	874	38 106	269	43 225	17 459	3 131 351	10 104	3 260 044	333	36	1 623	34	5 719	35 376	18 570 843	18 578	8 695 123	334	24	455	12	859	56 193	15 660 456	32 495	16 356 907	335	—	—	—	—	30 844	12 613 534	9 931	6 381 670	336	—	—	—	—	4 271	1 051 805	1 507	582 283	337	—	—	—	—	98 257	45 244 020	58 726	29 341 767	338	—	—	—	—	95 242	44 660 098	57 046	28 885 019	339	—	—	—	—	3 015	583 922	1 680	456 748	340	—	—	—	—	400 567	102 480 373	122 692	53 476 779	341	—	—	—	—	22 120	9 492 126	7 038	4 294 426	342	—	—	—	—	35 349	11 365 243	10 410	5 735 475	343	—	—	1) 3 268	1) 204 502	92 826	2857 081 873	78 020	702 701 390	344	—	—	—	—	1 204	192 477	397	63 215	345	95	2 302	12	1 316	33 726	7 855 910	10 569	10 764 894	346	<b>47 298</b>	<b>1 987 300</b>	<b>33 185</b>	<b>3 942 863</b>	<b>20 037 683</b>	<b>9502 608 000</b>	<b>9 351 603</b>	<b>4836 629 000</b>	<b>347</b>						47 203	1 984 998	33 173	3 941 547	8 577 180	6496 177 213	4 695 538	2887 758 590	348	—	—	—	—	1 204	192 477	397	63 215	349	—	—	—	—	11 425 573	2998 382 400	4 645 099	1938 042 301	350	95	2 302	12	1 316	33 726	7 855 910	10 569	10 764 894	351	21 177	472 349	29 531	3 366 302	18 444 946	8515 651 000	8 263 852	4330 070 000	352	12 719	122 919	22 939	2 687 367	16 685 103	6570 882 000	7 569 326	3793 209 000	353	12 614	114 350	17 660	2 342 996	15 079 472	5800 529 000	6 717 257	3169 274 000	354	15 706	249 078	29 054	1 205 922	—	—	—	—	355	91 766	2 412 944	136 774	4 776 041	—	—	—	—	356
<b>47 298</b>	<b>1 987 300</b>	<b>33 185</b>	<b>3 942 863</b>	<b>20 037 683</b>	<b>9502 608 000</b>	<b>9 351 603</b>	<b>4836 629 000</b>	<b>347</b>						47 203	1 984 998	33 173	3 941 547	8 577 180	6496 177 213	4 695 538	2887 758 590	348	—	—	—	—	1 204	192 477	397	63 215	349	—	—	—	—	11 425 573	2998 382 400	4 645 099	1938 042 301	350	95	2 302	12	1 316	33 726	7 855 910	10 569	10 764 894	351	21 177	472 349	29 531	3 366 302	18 444 946	8515 651 000	8 263 852	4330 070 000	352	12 719	122 919	22 939	2 687 367	16 685 103	6570 882 000	7 569 326	3793 209 000	353	12 614	114 350	17 660	2 342 996	15 079 472	5800 529 000	6 717 257	3169 274 000	354	15 706	249 078	29 054	1 205 922	—	—	—	—	355	91 766	2 412 944	136 774	4 776 041	—	—	—	—	356																																																																																																																																																																																																																													
47 203	1 984 998	33 173	3 941 547	8 577 180	6496 177 213	4 695 538	2887 758 590	348	—	—	—	—	1 204	192 477	397	63 215	349	—	—	—	—	11 425 573	2998 382 400	4 645 099	1938 042 301	350	95	2 302	12	1 316	33 726	7 855 910	10 569	10 764 894	351	21 177	472 349	29 531	3 366 302	18 444 946	8515 651 000	8 263 852	4330 070 000	352	12 719	122 919	22 939	2 687 367	16 685 103	6570 882 000	7 569 326	3793 209 000	353	12 614	114 350	17 660	2 342 996	15 079 472	5800 529 000	6 717 257	3169 274 000	354	15 706	249 078	29 054	1 205 922	—	—	—	—	355	91 766	2 412 944	136 774	4 776 041	—	—	—	—	356																																																																																																																																																																																																																																											
21 177	472 349	29 531	3 366 302	18 444 946	8515 651 000	8 263 852	4330 070 000	352	12 719	122 919	22 939	2 687 367	16 685 103	6570 882 000	7 569 326	3793 209 000	353	12 614	114 350	17 660	2 342 996	15 079 472	5800 529 000	6 717 257	3169 274 000	354	15 706	249 078	29 054	1 205 922	—	—	—	—	355	91 766	2 412 944	136 774	4 776 041	—	—	—	—	356																																																																																																																																																																																																																																																																															

Tabell 2 b. Innskudd og uttak i Postsparebanken.

Nr.	1 Poststeder	3		5	
		Innskudd		Uttak	
		Antall	Kroner	Antall	Kroner
1	Alta .....	612	305 639	1 140	315 583
2	Poståpnerier 7 .....	1 251	600 085	1 748	507 382
3	Arendal .....	2 266	1 073 864	4 970	1 507 736
4	Poståpnerier 33 .....	3 312	1 142 079	3 017	884 988
5	Asker .....	2 665	1 232 357	2 974	1 027 686
6	Askim .....	3 011	790 806	2 950	743 258
7	Poståpnerier 12 .....	1 961	628 470	1 333	409 279
8	Bergen .....	56 059	18 944 235	79 553	19 110 765
9	Hovedkontoret .....	30 855	12 582 078	52 724	13 823 794
10	Bg.—Kronstad .....	1 937	537 996	1 929	405 971
11	Bg.—Laksevåg .....	2 202	596 320	2 399	563 420
12	Bg.—Minde .....	1 620	485 889	1 725	415 514
13	Bg.—Møhlenpris .....	3 225	780 150	3 410	648 257
14	Bg.—Nordnes .....	2 081	613 806	2 248	510 590
15	Bg.—S. ....	3 158	746 345	3 593	633 970
16	Bg.—Solheimsvik .....	5 758	1 431 669	5 433	1 093 690
17	Bg.—Melkeplassen .....	1 043	203 263	1 063	158 187
18	Bg.—Sandvikstorvet .....	684	161 160	810	176 487
19	Bg.—Vognstølen .....	2 110	426 248	2 460	366 678
20	Bg.—Ytre Sandviken .....	947	125 206	960	169 735
21	Bg.—Årstadvollen .....	539	124 005	799	144 472
22	Poståpnerier 317 .....	31 341	10 870 212	26 291	8 306 325
23	Bodø .....	10 485	4 880 032	15 872	4 682 763
24	Hovedkontoret .....	9 586	4 553 707	14 783	4 429 429
25	Bodø—Rønvik .....	899	326 325	1 089	253 334
26	Poståpnerier 123 .....	9 832	5 271 468	8 833	3 499 808
27	Brevik .....	1 670	466 160	1 454	394 841
28	Hovedkontoret .....	1 233	312 646	1 014	272 795
29	Stathelle .....	437	153 514	440	122 046
30	Poståpnerier 6 .....	443	90 532	301	73 674
31	Brumunddal .....	1 017	379 552	1 005	321 725
32	Bryne .....	1 043	442 610	1 567	439 578
33	Poståpnerier 4 .....	396	198 877	344	158 148
34	Brønnøysund .....	1 473	668 351	1 819	519 763
35	Poståpnerier 52 .....	2 279	1 243 824	2 075	828 013
36	Båtsfjord .....	1 584	1 501 018	1 360	697 078
37	Drammen .....	16 271	5 920 145	17 098	5 278 944
38	Hovedkontoret .....	12 356	4 800 825	13 805	4 370 422
39	Dr.—Tangen .....	1 324	386 778	1 270	383 351
40	Dr.—Brakerøya .....	1 511	449 394	1 260	314 180
41	Dr.—Landfalløya .....	1 080	283 143	763	210 691
42	Poståpnerier 67 .....	16 242	6 503 766	13 409	4 897 665
43	Drøbak .....	1 987	688 857	2 210	605 100
44	Poståpnerier 1 .....	104	34 248	52	24 303
45	Egersund .....	2 860	764 832	2 246	639 866
46	Poståpnerier 14 .....	1 820	853 265	1 535	627 647
47	Eidsvoll .....	1 261	514 742	2 269	537 465
48	Poståpnerier 10 .....	3 832	1 746 015	3 685	1 207 413
49	Elverum .....	2 741	1 491 474	6 222	1 473 743
50	Poståpnerier 39 .....	4 082	2 141 146	4 414	1 632 583
51	Fagernes .....	1 078	537 492	1 665	535 239
52	Poståpnerier 38 .....	2 608	1 184 167	2 621	913 460
53	Farsund .....	871	328 196	1 272	347 707
54	Poståpnerier 15 .....	1 112	552 279	1 443	537 030
55	Fauske .....	1 218	672 304	1 614	564 184



Tabell 2 b. (forts.) Innskudd og uttak i Postsparebanken.

Nr.	1		2		3		5		4	
	Poststeder		Innskudd		Uttak					
			Antall	Kroner	Antall	Kroner	Antall	Kroner	Antall	Kroner
56	Finnsnes	.....	1 534	896 909			2 235	909 725		
57	Poståpnerier	34	6 410	3 214 921			7 617	2 552 024		
58	Flekkefjord	.....	1 193	437 823			1 629	530 607		
59	Poståpnerier	29	2 608	1 188 683			2 087	908 009		
60	Flisa	.....	539	299 666			659	256 017		
61	Florø	.....	1 629	651 148			2 101	629 311		
62	Poståpnerier	56	3 268	1 869 455			2 582	1 059 682		
63	Fredrikstad	.....	9 690	3 327 145			10 544	3 016 836		
64	Hovedkontoret	.....	7 950	2 673 360			8 483	2 467 646		
65	Fredrikstad Ø.	.....	1 740	653 785			2 061	549 190		
66	Poståpnerier	17	4 744	1 394 839			3 411	1 140 663		
67	Førde	.....	979	550 601			1 295	515 259		
68	Poståpnerier	37	2 700	1 295 189			2 781	983 099		
69	Geilo	.....	759	300 322			1 037	273 401		
70	Poståpnerier	4	234	150 328			404	131 067		
71	Gjøvik	.....	5 762	2 100 834			6 301	1 841 984		
72	Poståpnerier	40	8 153	3 218 471			6 721	2 554 531		
73	Grimstad	.....	1 221	603 712			3 019	694 693		
74	Poståpnerier	6	573	179 231			866	169 710		
75	Halden	.....	4 255	1 276 277			4 409	1 162 070		
76	Hovedkontoret	.....	3 900	1 197 388			4 108	1 109 428		
77	Tistedal	.....	355	78 889			301	52 642		
78	Poståpnerier	13	1 210	396 011			994	308 979		
79	Hamar	.....	7 678	3 195 505			12 801	3 404 651		
80	Poståpnerier	31	5 096	1 890 118			4 780	1 419 400		
81	Hammerfest	.....	4 006	2 784 172			4 904	1 847 386		
82	Poståpnerier	92	5 924	3 335 637			5 226	1 786 022		
83	Harstad	.....	7 080	3 008 615			11 262	3 212 464		
84	Poståpnerier	85	7 882	4 002 419			7 760	2 857 475		
85	Haugesund	.....	9 204	3 251 239			10 661	3 090 461		
86	Hovedkontoret	.....	8 448	3 101 755			10 092	2 979 555		
87	Haugesund—Risøy	.....	756	149 484			569	110 906		
88	Poståpnerier	64	6 848	2 240 758			4 943	1 761 140		
89	Hokksund	.....	1 566	811 286			1 658	660 619		
90	Holmestrand	.....	1 226	425 387			1 380	472 623		
91	Poståpnerier	13	1 489	505 672			985	406 103		
92	Honningsvåg	.....	2 599	1 163 296			2 987	655 403		
93	Poståpnerier	22	1 614	855 268			1 458	436 606		
94	Horten	.....	4 637	1 743 950			7 478	1 570 518		
95	Poståpnerier	4	622	215 235			563	201 364		
96	Hønefoss	.....	3 061	1 202 973			2 353	1 184 584		
97	Poståpnerier	21	2 255	933 731			2 422	651 908		
98	Høyanger	.....	1 173	535 449			1 082	330 264		
99	Poståpnerier	27	1 181	541 014			712	348 807		
100	Jessheim	.....	1 560	679 282			2 303	673 017		
101	Jevnaker	.....	1 017	300 449			880	214 463		
102	Poståpnerier	5	219	72 634			170	46 295		
103	Kabelvåg	.....	741	345 701			1 129	305 005		
104	Poståpnerier	3	43	17 329			38	6 733		
105	Kirkenes	.....	3 525	2 105 633			4 043	1 663 661		
106	Poståpnerier	18	1 374	630 476			1 075	380 246		
107	Kongsberg	.....	2 382	1 068 477			3 634	985 884		
108	Poståpnerier	23	2 579	1 192 299			2 845	914 986		
109	Kongsvinger	.....	3 186	1 141 175			3 742	1 036 471		
110	Poståpnerier	30	5 761	2 862 107			5 569	2 311 484		

Tabell 2 b. (forts.) Innskudd og uttak i Postsparebanken.

Nr.	1 Poststeder	2		3		4		5	
		Innskudd				Uttak			
		Antall	Kroner	Antall	Kroner	Antall	Kroner	Antall	Kroner
111	Kopervik	634	321 312			841			266 090
112	Kragerø	1 615	493 106			1 865			450 043
113	Poståpnerier 21	1 606	662 312			1 191			389 728
114	Kristiansand S.	19 082	8 106 246			27 420			7 751 287
115	Hovedkontoret	15 374	6 676 692			22 773			6 532 610
116	Kr.S.—Lundsiden	3 708	1 430 554			4 647			1 218 677
117	Poståpnerier 51	9 116	4 532 478			9 145			3 511 624
118	Kristiansund N.	6 988	2 591 561			8 883			2 494 688
119	Hovedkontoret	5 279	2 199 542			7 183			2 096 033
120	Kr.N.—Gomalandet	412	118 655			395			107 299
121	Kr.N.—Innlandet	431	46 249			428			80 823
122	Kr.N.—Nordlandet	866	227 115			877			210 533
123	Poståpnerier 112	7 343	3 267 769			6 319			2 469 890
124	Langesund	744	233 029			790			219 071
125	Larvik	3 343	1 290 390			4 826			1 380 960
126	Poståpnerier 13	1 026	362 468			1 042			306 577
127	Lena fra 1/9-58	250	99 439			298			102 880
128	Levanger	2 456	1 236 564			5 672			1 007 294
129	Poståpnerier 8	1 411	694 132			1 172			368 392
130	Lier	1 236	472 197			917			322 865
131	Poståpnerier 1	17	5 400			23			3 729
132	Lillehammer	5 772	2 214 193			9 185			2 313 856
133	Poståpnerier 48	8 232	3 739 466			9 772			2 969 760
134	Lillesand	530	191 246			955			262 470
135	Poståpnerier 14	944	389 603			989			358 460
136	Lillestrøm	6 101	2 213 305			6 986			1 983 364
137	Poståpnerier 43	9 615	3 993 512			8 469			3 163 896
138	Lærdal	620	273 903			462			202 746
139	Poståpnerier 52	9 146	5 743 450			8 444			3 256 002
140	Lødingen	832	419 340			802			264 563
141	Mandal	1 863	662 793			3 157			688 934
142	Poståpnerier 26	1 649	709 057			1 349			611 184
143	Melbu	767	362 783			1 297			278 382
144	Poståpnerier 7	290	127 147			212			73 004
145	Mjøndalen	2 017	536 993			1 388			539 485
146	Mo	4 826	2 516 939			5 840			2 099 609
147	Poståpnerier 24	3 462	1 818 601			2 773			1 022 264
148	Moelv	894	353 872			935			265 172
149	Molde	4 853	2 483 932			6 490			2 354 944
150	Poståpnerier 64	5 645	2 692 993			4 997			2 000 356
151	Mosjøen	3 781	1 977 610			4 185			1 424 954
152	Poståpnerier 26	2 407	979 230			1 724			581 346
153	Moss	6 106	2 147 246			6 734			1 906 270
154	Hovedkontoret	5 498	1 907 933			6 139			1 714 588
155	Jeløy fra 2/6-58	608	239 313			595			191 682
156	Poståpnerier 12	3 269	1 185 784			3 422			889 754
157	Mysen	1 739	669 598			1 921			591 507
158	Poståpnerier 11	995	278 321			635			216 303
159	Måløy	1 410	772 761			1 897			659 596
160	Poståpnerier 29	2 256	1 161 224			1 915			764 288
161	Namsos	2 614	1 118 611			3 408			908 355
162	Poståpnerier 62	4 307	1 769 057			3 720			1 265 133
163	Narvik	9 405	4 854 109			15 038			4 331 215
164	Hovedkontoret	9 128	4 780 271			14 689			4 251 712
165	Narvik H.	277	73 838			349			79 503
166	Poståpnerier 45	4 546	1 962 215			4 192			1 255 146

Tabell 2 b. (forts.) Innskudd og uttak i Postsparebanken.

Nr.	1 Poststeder	2		3		4		5	
		Innskudd				Uttak			
		Antall	Kroner	Antall	Kroner	Antall	Kroner	Antall	Kroner
167	Nesbyen .....	484	287 419			704			208 037
168	Poståpnerier 1 .....	43	30 540			39			13 047
169	Nesttun .....	2 591	864 999			2 933			749 467
170	Poståpnerier 9 .....	3 389	994 250			3 196			809 658
171	Nordfjordeid .....	714	299 664			1 829			395 455
172	Poståpnerier 31 .....	3 047	1 535 943			4 386			1 310 818
173	Norheimsund .....	846	338 074			1 330			302 355
174	Poståpnerier 25 .....	3 346	1 244 939			3 378			944 439
175	Notodden .....	3 820	1 614 894			4 123			1 325 737
176	Poståpnerier 16 .....	1 509	972 148			1 088			597 678
177	Odda .....	3 129	1 022 000			3 063			732 922
178	Poståpnerier 23 .....	2 025	825 118			2 025			615 319
179	Oppdal .....	507	282 021			1 085			315 523
180	Poståpnerier 13 .....	776	314 412			759			223 423
181	Orkanger .....	1 283	434 038			1 557			337 674
182	Hovedkontoret .....	1 145	406 665			1 506			327 527
183	Thamshamn .....	138	27 373			51			10 147
184	Poståpnerier 8 .....	1 632	679 244			2 106			588 917
185	Oslo .....	224 552	82 860 962			311 230			77 131 656
186	Hovedkontoret .....	39 204	18 112 789			71 065			21 440 641
187	Oslo—Dep. ....	180	72 979			216			58 073
188	Oslo—Elisenberg .....	7 296	2 551 341			10 078			2 227 868
189	Oslo—Gamlebyen .....	7 313	2 586 780			9 477			2 410 690
190	Oslo—Grünerløkka .....	6 570	2 162 172			8 692			1 879 342
191	Oslo—Homansby .....	9 163	4 313 324			17 068			3 720 999
192	Oslo—Kampen .....	5 671	1 607 120			5 597			1 340 549
193	Oslo—Majorstua .....	19 135	7 085 902			28 232			6 338 709
194	Oslo—Moløkka .....	7 375	2 194 562			7 183			1 623 348
195	Oslo—Rodeløkka .....	10 595	3 093 654			10 608			2 574 226
196	Oslo—Solli .....	8 665	3 465 227			13 517			3 008 435
197	Oslo—St. Hanshaugen .....	8 476	3 307 850			12 770			3 050 555
198	Oslo—Torshov .....	6 072	1 794 612			6 340			1 476 071
199	Oslo—Tøyen .....	6 120	1 872 385			6 544			1 498 384
200	Oslo—Vika .....	18 996	8 332 495			36 121			8 453 773
201	Oslo—Vålerenga .....	2 259	518 504			2 037			391 757
202	Bekkelaget .....	496	160 516			602			107 682
203	Bryn .....	3 477	1 117 848			3 696			920 615
204	Fornebu .....	2 376	918 112			2 498			648 434
205	Grefsen .....	2 899	1 039 897			3 284			788 203
206	Grorud .....	1 207	363 478			841			285 311
207	Holmen .....	1 430	317 401			1 473			268 378
208	Holmenkollen .....	360	83 940			312			44 143
209	Korsvoll .....	1 523	387 144			1 153			261 885
210	Lambertseter .....	3 617	949 790			3 381			1 367 115
211	Lysaker .....	2 153	737 129			2 517			604 739
212	Manglerud .....	860	290 789			905			203 178
213	Maridalen .....	120	49 282			97			29 305
214	Nordstrand .....	522	120 651			404			110 289
215	Nordstrandhøgda .....	4 298	1 139 728			3 910			850 277
216	Radiumhosp. Oslo .....	442	173 865			174			135 544
217	Refstad .....	1 953	763 198			1 931			510 831
218	Rikshosp. Oslo .....	1 966	971 239			3 308			842 516
219	Røa .....	4 277	1 369 462			4 901			1 059 100
220	Skøyen .....	2 514	921 262			3 148			865 223
221	Slemdal .....	1 232	293 679			1 127			203 972
222	Smestad .....	3 278	982 693			3 497			789 523
223	Ullevål .....	3 547	1 385 292			4 383			873 803
224	Ullevål Hageby .....	3 674	1 233 701			4 497			945 524

Tabell 2 b. (forts.) Innskudd og uttak i Postsparebanken.

Nr.	Poststeder	2	3	4	5
		Innskudd		Uttak	
		Antall	Kroner	Antall	Kroner
225	Vettakollen .....	350	66 716	388	39 567
226	Vinderen .....	2 300	652 815	2 766	477 236
227	Voksenkollen .....	91	35 195	80	14 075
228	Økern .....	2 468	853 625	2 204	601 761
229	Øvre Grorud .....	4 122	1 135 071	4 032	854 253
230	Øvre Ullern .....	593	156 139	524	122 233
231	Årvoll .....	3 312	1 119 609	3 602	813 521
232	Poståpnerier 62 .....	38 996	12 859 082	40 288	10 218 341
233	Otta .....	497	288 227	998	297 659
234	Poståpnerier 10 .....	1 259	685 863	1 792	583 655
235	Porsgrunn .....	6 284	2 447 957	9 515	2 424 658
236	Hovedkontoret .....	4 308	1 979 241	7 950	2 060 664
237	Porsgrunn V. ....	773	206 364	822	192 885
238	Porsgrunn—Herøya .....	1 113	262 352	743	171 109
239	Poståpnerier 14 .....	2 636	691 677	1 831	508 544
240	Raufoss fra 1/6-58 .....	774	373 569	916	355 894
241	Rena .....	713	308 449	745	190 814
242	Poståpnerier 16 .....	1 077	359 970	816	221 925
243	Risør .....	673	235 629	1 138	297 617
244	Poståpnerier 7 .....	873	371 636	1 008	345 176
245	Rjukan .....	3 470	1 173 122	3 424	870 846
246	Poståpnerier 9 .....	1 006	295 115	505	112 438
247	Røros .....	964	318 992	1 578	352 437
248	Poståpnerier 26 .....	1 354	599 008	1 483	535 068
249	Rørvik .....	1 090	503 212	1 482	401 173
250	Poståpnerier 30 .....	1 500	431 408	982	336 276
251	Sandefjord .....	4 515	1 790 485	6 760	1 727 097
252	Poståpnerier 4 .....	499	130 036	454	107 623
253	Sandnes .....	3 984	1 701 860	4 203	1 604 827
254	Poståpnerier 4 .....	1 218	415 524	931	330 783
255	Sandnessjøen .....	1 712	872 968	2 074	695 532
256	Poståpnerier 78 .....	4 832	2 301 704	5 124	1 616 901
257	Sandvika .....	3 212	1 121 893	3 820	1 029 533
258	Hovedkontoret .....	2 904	1 022 467	3 557	974 000
259	Kolsås .....	218	99 426	263	55 533
260	Poståpnerier 2 .....	715	252 830	555	219 392
261	Sarpsborg .....	7 124	2 728 788	6 547	2 257 989
262	Hovedkontoret .....	6 700	2 585 740	6 227	2 181 203
263	Sarpsborg S. ....	424	143 048	320	76 786
264	Poståpnerier 9 .....	2 730	979 468	2 052	755 411
265	Sauda .....	1 728	872 859	1 783	589 883
266	Poståpnerier 2 .....	337	91 148	234	40 422
267	Skarnes .....	943	472 947	945	345 126
268	Poståpnerier 11 .....	1 522	729 166	1 128	423 619
269	Ski .....	2 116	798 392	2 495	778 440
270	Poståpnerier 9 .....	6 562	2 916 001	8 704	2 211 961
271	Skien .....	9 980	3 542 780	10 086	3 365 323
272	Hovedkontoret .....	8 525	3 122 555	8 949	3 012 606
273	Skien—Gimsøy .....	1 455	420 225	1 137	353 217
274	Poståpnerier 72 .....	10 809	5 276 414	10 220	3 947 208
275	Skudeneshavn .....	557	230 013	652	175 093
276	Sortland .....	1 157	1 365 226	2 024	672 057
277	Poståpnerier 27 .....	3 107	1 500 516	3 289	1 127 012
278	Stabekk .....	2 034	704 301	2 652	607 364
279	Stamsund .....	618	336 377	742	318 674

Tabell 2 b. (forts.) Innskudd og uttak i Postsparebanken.

Nr.	1 Poststeder	2		3		4		5	
		Innskudd				Uttak			
		Antall	Kroner	Antall	Kroner	Antall	Kroner	Antall	Kroner
280	Stavanger	19 561	7 696 139	28 499	7 565 611				
281	Hovedkontoret	14 403	5 900 459	22 498	6 071 968				
282	Stavanger Ø.	1 602	424 158	1 577	382 921				
283	Stavanger B.	278	88 744	306	79 087				
284	Stavanger—Hillevåg	1 061	309 379	1 108	288 409				
285	Sola	2 217	973 399	3 010	743 226				
286	Poståpnerier 119	9 104	3 766 751	7 870	2 682 726				
287	Stavanger	1 575	504 582	2 314	434 598				
288	Steinkjer	3 685	1 265 526	5 364	1 310 421				
289	Poståpnerier 34	3 553	1 464 936	3 219	1 147 990				
290	Stjørdal	2 330	813 058	2 962	700 778				
291	Poståpnerier 2	238	72 223	291	81 184				
292	Stokmarknes	1 480	682 242	1 777	496 889				
293	Poståpnerier 17	1 316	705 236	1 385	516 938				
294	Stord	1 738	768 559	2 471	611 610				
295	Poståpnerier 16	2 776	1 163 631	3 437	861 800				
296	Stranda	503	271 727	552	191 198				
297	Poståpnerier 9	872	471 910	917	348 382				
298	Strømmen	2 822	1 016 106	2 527	689 886				
299	Sulitjelma	749	325 775	410	167 332				
300	Sunnalsøra	1 902	967 495	1 939	844 653				
301	Poståpnerier 1	50	22 850	15	4 080				
302	Svelvik	900	196 110	563	145 243				
303	Svolvær	1 854	826 525	2 607	684 965				
304	Poståpnerier 64	6 079	3 345 888	6 884	2 395 311				
305	Tromsø	10 391	6 182 491	20 969	6 393 723				
306	Poståpnerier <sup>1)</sup> 148	11 896	11 101 156	10 482	4 030 891				
307	Trondheim	43 058	16 840 538	74 832	17 382 077				
308	Hovedkontoret	24 724	10 393 901	43 460	11 387 696				
309	Tr.heim—Ilevollen	2 763	700 933	3 794	690 103				
310	Tr.heim—Lademoen	5 757	1 691 484	7 435	1 463 580				
311	Tr.heim—Elgesæter	5 331	2 477 622	12 394	2 333 279				
312	Tr.heim—Rosenborg	1 737	534 960	12 337	501 518				
313	Tr.heim—Singsaker	2 726	1 038 797	5 398	1 004 278				
314	Trolla fra 1/9-58	20	2 841	14	1 623				
315	Poståpnerier 193	21 041	8 401 145	18 182	5 874 013				
316	Tvedestrand	708	244 755	1 092	294 600				
317	Poståpnerier 14	1 584	638 373	1 774	545 148				
318	Tynset	938	473 256	1 378	381 786				
319	Poståpnerier 24	1 538	668 788	1 753	493 073				
320	Tønsberg	6 459	2 649 114	10 252	2 845 022				
321	Poståpnerier 28	5 386	1 626 141	5 081	1 422 135				
322	Ulefoss	890	229 456	617	167 177				
323	Poståpnerier 3	251	86 080	166	31 275				
324	Vadsø	2 156	1 312 454	2 254	898 963				
325	Poståpnerier 28	1 263	687 991	1 284	448 045				
326	Vardø	2 009	1 280 252	2 255	742 989				
327	Poståpnerier 17	2 269	1 766 785	2 007	862 758				
328	Verdal	1 177	356 303	1 589	352 648				
329	Poståpnerier 13	837	338 471	856	249 981				
330	Vikersund	1 244	506 709	1 461	466 976				
331	Poståpnerier 6	213	151 261	261	128 853				
332	Volda	2 113	1 234 901	6 490	1 338 704				
333	Poståpnerier 12	944	247 110	558	161 588				
334	Voss	2 633	1 049 205	5 369	1 108 277				
335	Poståpnerier 32	1 849	720 174	1 797	539 544				

Tabell 2 b. (forts.) Innskudd og uttak i Postsparebanken.

Nr.	1 Poststeder	3		4		5	
		Innskudd		Uttak			
		Antall	Kroner	Antall	Kroner		
336	Ørsta .....	983	547 944	1 624	497 455		
337	Poståpnerier 2 .....	82	49 905	60	29 083		
338	Ålesund .....	7 776	3 517 298	11 649	3 440 314		
339	Hovedkontoret .....	7 432	3 433 807	11 413	3 392 286		
340	Ålesund—Nørve .....	344	83 491	236	48 028		
341	Poståpnerier 101 .....	12 424	5 951 404	12 886	4 611 256		
342	Andalsnes .....	1 401	545 626	1 691	479 056		
343	Arnes .....	904	366 732	967	278 571		
344	Feltpostkontorer .....	7 118	2 997 712	8 409	1 754 069		
345	Bankens sentralkontor .....	10 089	4 431 588	15 840	6 909 161		
346	Postekspedisjoner .....	714	400 249	1 229	230 483		
347	Sum for 1958 .....	<b>1 131 488</b>	<b>466 105 452</b>	<b>1 384 489</b>	<b>395 674 621</b>		
	Trafikken ved poststedene for- deler seg slik:						
348	Postkontorer .....	663 191	270 342 031	929 184	248 127 102		
349	Feltpostkontorer .....	7 118	2 997 712	8 409	1 754 069		
350	Poståpnerier .....	451 090	188 334 121	431 056	138 884 289		
351	Bankens sentralkontor .....	10 089	4 431 588	15 840	6 909 161		
352	Tilsv. tall 1957 .....	1 023 346	402 486 200	1 172 691	337 556 500		
353	» » 1956 .....	919 893	362 477 000	1 002 052	280 103 200		
354	» » 1955 .....	769 640	285 290 600	838 752	226 713 200		
355	» » 1954 .....	657 146	230 253 300	674 420	171 630 900		
356	» » 1953 .....	533 251	178 050 000	517 041	124 801 000		
357	» » 1952 .....	426 902	130 952 688	378 827	85 539 487		
358	» » 1951 .....	329 750	83 382 602	265 099	53 087 447		
359	» » 1950 .....	258 128	59 902 547	130 482	24 706 397		

1) 1 648 innskudd til et beløp av kr. 5 619 785 er foretatt ved Longyearbyen og Ny-Ålesund poståpnerier på Svalbard.



Tabell 4. Postsendinger

Nr.	1 Fra	2	3	4	5	6
		Vanlige brevpost- sendinger	Rek. sendinger	Verdibrev		Pak-
				Antall	Antall	Kroner
	<b>I. Europa:</b>					
1	Belgia .....	485 600	15 687	10	4 800	2 695
2	Bulgaria .....	4 500	236	—	—	31
3	Danmark .....	3 280 100	80 933	93	83 600	45 203
4	Europeisk Tyrkia .....	54 500	987	1	500	34
5	Finnland .....	501 500	5 506	1	500	4 825
6	Frankrike .....	800 600	19 713	8	20 200	6 110
7	Hellas .....	64 500	1 859	—	—	216
8	Irland .....	17 500	853	—	—	333
9	Island .....	122 900	2 528	4	700	1 467
10	Italia .....	469 300	14 447	—	—	2 749
11	Jugoslavia .....	38 000	1 905	—	—	543
12	Nederland .....	900 300	25 288	25	28 500	7 276
13	Polen .....	43 300	2 179	—	—	1 594
14	Portugal .....	68 000	3 222	2	1 500	435
15	Romania .....	7 100	427	—	—	151
16	Sovjet-Samveldet .....	52 500	2 054	—	—	326
17	Spania .....	155 200	5 268	3	1 500	568
18	Storbritannia .....	2 827 100	108 838	28	45 500	30 222
19	Sveits .....	346 200	15 102	84	89 800	4 702
20	Sverige .....	3 810 700	90 778	246	1 592 900	62 333
21	Tsjekkoslovakia .....	45 300	1 426	—	—	744
22	Tyskland .....	2 490 000	93 637	53	125 700	35 326
23	Ungarn .....	67 300	2 161	1	200	3 453
24	Østerrike .....	170 700	6 501	3	1 200	3 372
25	Øvrige land .....	15 700	413	—	—	124
26	Sum .....	<b>16 838 400</b>	<b>501 948</b>	<b>562</b>	<b>1 997 100</b>	<b>214 832</b>
	<b>II. Afrika:</b>					
27	Egypt .....	211 100	2 171	2	900	496
28	Sør-Afrika-Sambandet .....	111 600	3 328	—	—	2 751
29	Øvrige land .....	311 000	9 182	1	100	1 739
30	Sum .....	<b>633 700</b>	<b>14 681</b>	<b>3</b>	<b>1 000</b>	<b>4 986</b>
	<b>III. Amerika:</b>					
31	Argentina .....	84 900	2 154	—	—	227
32	Brasil .....	106 900	8 365	—	—	134
33	Canada .....	511 800	9 876	—	—	10 918
34	Chile .....	17 800	600	—	—	89
35	De forente stater .....	4 153 600	91 125	—	—	87 364
36	Øvrige land .....	333 900	10 149	2	700	1 799
37	Sum .....	<b>5 208 900</b>	<b>122 269</b>	<b>2</b>	<b>700</b>	<b>100 531</b>
	<b>IV. Asia:</b>					
38	China .....	21 900	291	—	—	63
39	India .....	92 600	2 810	1	6 400	340
40	Japan .....	78 800	1 444	2	2 800	362
41	Øvrige land .....	455 300	10 469	4	1 000	1 956
42	Sum .....	<b>648 600</b>	<b>15 014</b>	<b>7</b>	<b>10 200</b>	<b>2 721</b>
	<b>V. Australia:</b>					
43	Austral-Sambandet .....	133 300	3 095	—	—	986
44	Øvrige land .....	32 100	958	—	—	545
45	Sum .....	<b>165 400</b>	<b>4 053</b>	<b>—</b>	<b>—</b>	<b>1 531</b>
46	<b>I alt for 1958 .....</b>	<b>23 495 000</b>	<b>657 965</b>	<b>574</b>	<b>2 009 000</b>	<b>324 601</b>
47	Tilsv. tall 1957 .....	22 337 000	675 880	578	6 104 000	311 251
48	» » 1956 .....	21 844 000	628 638	476	1 026 000	289 186
49	» » 1955 .....	20 143 000	598 683	556	503 000	265 671
50	» » 1950 .....	17 291 000	423 360	451	100 000	313 259
51	» » 1945 .....	7 081 000	136 922	286	16 000	59 392
52	» » 1940 .....	6 714 000	173 224	9 324	1 865 000	31 716
53	» » 1938 .....	13 753 000	631 401	34 920	8 245 000	150 877



til utlandet.

7		8		9		10		11		12		13		14		Nr.
ker		Blad og tidsskrifter														
Verdipakker		Abonnement		Postabon. eksempl.		Utgiverkorsb. eksempl.		Postoppkrav i rubrikkene 3, 4, 6, 7		Postanvisninger						
Antall	Kroner	Antall	Antall	Antall	Antall	Antall	Antall	Antall	Antall	Antall	Kroner	Antall	Kroner			
46	23 200	29	9 260	—	—	—	—	136	83	2 776	1	—	—			
—	—	—	—	—	—	—	—	—	—	—	2	—	—			
327	625 100	1 423	204 920	776 000	1 429	16 732	463 963	3	—	—	4	—	—			
2	100	—	—	—	—	—	—	—	—	—	5	—	—			
51	122 000	616	53 160	112 000	16	32	1 418	6	—	—	7	—	—			
108	606 100	8	2 880	—	1	51	3 188	8	—	—	8	—	—			
3	700	—	—	—	—	—	—	—	—	—	9	—	—			
2	400	—	—	—	—	—	—	—	—	—	10	—	—			
4	3 600	—	—	76 000	1	—	—	—	—	—	11	—	—			
27	10 400	9	1 240	—	—	—	—	—	—	—	12	—	—			
6	1 000	—	—	—	—	—	—	—	—	—	13	—	—			
95	66 000	29	6 740	—	—	—	—	—	—	—	14	—	—			
5	600	—	—	—	—	—	—	—	—	—	15	—	—			
2	1 500	5	1 030	—	—	—	—	—	—	—	16	—	—			
—	—	—	—	—	—	—	—	—	—	—	17	—	—			
9	3 900	—	—	—	—	—	—	—	—	—	18	—	—			
4	300	—	—	—	—	—	—	—	—	—	19	—	—			
320	226 100	—	—	—	9	9	565	20	—	—	20	—	—			
126	571 500	10	2 530	—	17	701	25 160	21	—	—	21	—	—			
1 803	3 338 900	1 386	257 160	1 393 000	1 207	25 470	1 254 466	22	—	—	22	—	—			
2	200	—	—	—	—	—	—	23	—	—	23	—	—			
349	599 100	131	37 080	—	323	3 003	157 888	24	—	—	24	—	—			
4	400	—	—	—	—	—	—	25	—	—	25	—	—			
8	5 900	—	—	—	8	131	6 325	—	—	—	—	—	—			
—	—	—	—	—	—	—	—	—	—	—	—	—	—			
<b>3 303</b>	<b>6 207 000</b>	<b>3 646</b>	<b>576 000</b>	<b>2 357 000</b>	<b>3 147</b>	<b>46 212</b>	<b>1 915 749</b>	<b>26</b>	—	—	26	—	—			
2	1 000	—	—	—	—	—	—	27	—	—	27	—	—			
1	200	—	—	—	—	—	—	28	—	—	28	—	—			
10	7 400	—	—	—	—	—	—	29	—	—	29	—	—			
<b>13</b>	<b>8 600</b>	<b>—</b>	<b>—</b>	<b>—</b>	<b>—</b>	<b>—</b>	<b>—</b>	<b>30</b>	—	—	30	—	—			
1	200	—	—	—	—	—	—	31	—	—	31	—	—			
—	—	—	—	—	—	—	—	32	—	—	32	—	—			
246	80 000	—	—	—	—	—	—	33	—	—	33	—	—			
—	—	—	—	—	—	—	—	34	—	—	34	—	—			
6 239	1 862 700	—	—	—	—	—	—	35	—	—	35	—	—			
34	32 100	—	—	—	—	—	—	36	—	—	36	—	—			
<b>6 520</b>	<b>1 975 000</b>	<b>—</b>	<b>—</b>	<b>—</b>	<b>—</b>	<b>—</b>	<b>—</b>	<b>37</b>	—	—	37	—	—			
—	—	—	—	—	—	—	—	38	—	—	38	—	—			
5	59 500	—	—	—	—	—	—	39	—	—	39	—	—			
10	4 100	—	—	—	—	—	—	40	—	—	40	—	—			
21	8 700	—	—	—	—	—	—	41	—	—	41	—	—			
<b>36</b>	<b>72 300</b>	<b>—</b>	<b>—</b>	<b>—</b>	<b>—</b>	<b>—</b>	<b>—</b>	<b>42</b>	—	—	42	—	—			
42	7 700	—	—	—	—	—	—	43	—	—	43	—	—			
7	400	—	—	—	—	—	—	44	—	—	44	—	—			
<b>49</b>	<b>8 100</b>	<b>—</b>	<b>—</b>	<b>—</b>	<b>—</b>	<b>—</b>	<b>—</b>	<b>45</b>	—	—	45	—	—			
<b>9 921</b>	<b>8 271 000</b>	<b>3 646</b>	<b>576 000</b>	<b>2 357 000</b>	<b>3 147</b>	<b>46 212</b>	<b>1 915 749</b>	<b>46</b>	—	—	46	—	—			
<b>8 305</b>	<b>6 289 000</b>	<b>4 136</b>	<b>703 800</b>	<b>2 263 000</b>	<b>2 875</b>	<b>21 083</b>	<b>463 819</b>	<b>47</b>	—	—	47	—	—			
<b>7 143</b>	<b>5 051 000</b>	<b>4 050</b>	<b>703 500</b>	<b>2 217 000</b>	<b>1 589</b>	<b>12 586</b>	<b>120 833</b>	<b>48</b>	—	—	48	—	—			
<b>6 604</b>	<b>3 401 000</b>	<b>4 028</b>	<b>697 000</b>	<b>2 280 000</b>	<b>1 667</b>	<b>12 793</b>	<b>115 532</b>	<b>49</b>	—	—	49	—	—			
<b>3 685</b>	<b>972 000</b>	<b>4 615</b>	<b>736 100</b>	—	<b>269</b>	<b>4 288</b>	<b>39 029</b>	<b>50</b>	—	—	50	—	—			
<b>1 882</b>	<b>460 000</b>	<b>10 455</b>	<b>487 600</b>	—	<b>17</b>	<b>2 836</b>	<b>28 828</b>	<b>51</b>	—	—	51	—	—			
<b>2 126</b>	<b>410 000</b>	<b>4 358</b>	<b>1 036 300</b>	—	<b>9 188</b>	<b>15 620</b>	<b>241 200</b>	<b>52</b>	—	—	52	—	—			
<b>6 446</b>	<b>1 387 000</b>	<b>5 399</b>	<b>1 283 500</b>	—	<b>156 048</b>	<b>133 649</b>	<b>3 272 900</b>	<b>53</b>	—	—	53	—	—			

Tabell 4. Postsendinger

Nr.	1 Fra	2	3	4	5	6
		Vanlige brevpost- sendinger	Rek. sendinger	Verdibrev		Pak-
				Antall	Antall	Kroner
	<b>I. Europa:</b>					
1	Belgia .....	502 900	22 910	95	19 600	4 138
2	Bulgaria .....	9 500	1 291	—	—	3
3	Danmark .....	4 243 900	67 762	336	633 200	111 583
4	Europeisk Tyrkia .....	43 700	1 365	—	—	—
5	Finnland .....	242 800	6 331	4	1 900	4 226
6	Frankrike .....	976 300	30 670	59	65 500	45 214
7	Hellas .....	56 800	1 511	—	—	56
8	Irland .....	21 000	309	—	—	242
9	Island .....	70 900	2 457	1	200	802
10	Italia .....	588 000	29 836	—	—	4 345
11	Jugoslavia .....	34 600	1 908	—	—	287
12	Nederland .....	1 329 900	31 270	143	93 000	19 533
13	Polen .....	42 000	5 407	—	—	652
14	Portugal .....	77 400	3 017	—	—	243
15	Romania .....	10 000	1 962	—	—	21
16	Sovjet-Samveldet .....	83 700	9 784	—	—	259
17	Spania .....	257 900	8 869	—	—	202
18	Storbritannia .....	4 952 300	49 211	15	39 200	62 923
19	Sveits .....	761 400	26 594	139	92 400	19 446
20	Sverige .....	4 303 800	84 981	855	1 232 500	113 832
21	Tsjekkoslovakia .....	64 200	8 885	—	—	3 108
22	Tyskland .....	3 850 300	106 221	162	229 500	168 291
23	Ungarn .....	78 700	6 387	1	100	624
24	Østerrike .....	173 100	4 795	10	12 000	6 230
25	Øvrige land .....	31 000	328	6	1 200	49
26	Sum .....	<b>22 806 100</b>	<b>514 061</b>	<b>1 826</b>	<b>2 420 300</b>	<b>566 309</b>
	<b>II. Afrika:</b>					
27	Egypt .....	162 300	5 759	—	—	87
28	Sør-Afrika-Sambandet .....	76 700	1 282	—	—	877
29	Øvrige land .....	165 000	4 627	—	—	307
30	Sum .....	<b>404 000</b>	<b>11 668</b>	<b>—</b>	<b>—</b>	<b>1 271</b>
	<b>III. Amerika:</b>					
31	Argentina .....	53 400	3 885	—	—	33
32	Brasil .....	66 800	13 623	—	—	9
33	Canada .....	494 000	4 881	1	100	10 624
34	Chile .....	13 200	1 092	—	—	2
35	De forente stater .....	4 339 300	23 942	3	600	118 146
36	Øvrige land .....	278 800	8 982	—	—	249
37	Sum .....	<b>5 245 500</b>	<b>56 405</b>	<b>4</b>	<b>700</b>	<b>129 063</b>
	<b>IV. Asia:</b>					
38	China .....	20 300	1 106	—	—	428
39	India .....	78 400	3 822	—	—	369
40	Japan .....	74 700	2 031	—	—	672
41	Øvrige land .....	329 400	16 985	—	—	3 936
42	Sum .....	<b>502 800</b>	<b>23 944</b>	<b>—</b>	<b>—</b>	<b>5 405</b>
	<b>V. Australia:</b>					
43	Austral-Sambandet .....	88 200	1 082	—	—	465
44	Øvrige land .....	17 400	137	—	—	100
45	Sum .....	<b>105 600</b>	<b>1 219</b>	<b>—</b>	<b>—</b>	<b>565</b>
46	<b>I alt for 1958 .....</b>	<b>29 064 000</b>	<b>607 297</b>	<b>1 830</b>	<b>2 421 000</b>	<b>702 613</b>
47	Tilsv. tall 1957 .....	28 051 000	566 741	1 633	2 769 000	628 661
48	» » 1956 .....	25 742 000	561 436	1 916	2 245 000	582 746
49	» » 1955 .....	23 595 000	532 327	2 799	492 000	538 328
50	» » 1950 .....	18 814 000	331 072	1 303	319 000	595 287
51	» » 1945 .....	4 942 000	76 917	555	32 000	554 955
52	» » 1940 .....	10 416 000	162 148	2 686	802 000	151 234
53	» » 1938 .....	18 411 000	483 236	11 256	3 745 000	369 971

fra utlandet.

7		8		9		10		11		12		13		14		15		Nr.
ker		Blad og tidsskrifter														Post-inkassasjoner		
Verdipakker		Abonnement	Postabon. eksempl.	Utgiverkorsb. eksempl.		Postoppkrav i rubrikkene 3, 4, 6, 7		Postanvisninger		Antall								
Antall	Kroner	Antall	Antall	Antall	Antall	Antall	Antall	Antall	Antall		Kroner	Antall						
4	1 000	23	1 670	—	185	13	350	—	1									
1 142	2 254 200	2 298	452 520	875 000	18 650	9 164	725 265	—	2									
10	4 000	110	22 880	81 000	22	—	—	—	3									
2 232	499 900	42	3 090	—	65	154	10 157	—	4									
18	3 800	—	—	—	—	—	—	—	5									
2	400	3	90	—	1	10	135	—	6									
4	1 600	14	1 100	—	13	—	—	—	7									
4	6 000	—	—	—	—	—	—	—	8									
35	2 500	4	510	—	8	—	—	—	9									
1	200	—	—	—	—	—	—	—	10									
3	1 000	—	—	—	—	—	—	—	11									
3 644	551 000	326	26 730	—	17	383	30 656	—	12									
723	557 000	45	5 940	—	657	580	68 318	—	13									
1 225	832 500	2 694	458 910	2 494 000	32 801	9 021	580 699	—	14									
1	1 000	—	—	—	2	—	—	—	15									
2 059	922 800	135	9 870	—	3 060	3 926	738 918	—	16									
9	1 000	—	—	—	48	—	—	—	17									
30	2 200	2	370	—	101	76	4 343	—	18									
11 146	5 642 100	5 696	983 680	3 450 000	55 630	23 327	2 158 841	—	19									
—	—	—	—	—	—	—	—	—	20									
—	—	—	—	—	—	—	—	—	21									
—	—	—	—	—	—	—	—	—	22									
—	—	—	—	—	—	—	—	—	23									
—	—	—	—	—	—	—	—	—	24									
—	—	—	—	—	—	—	—	—	25									
—	—	—	—	—	—	—	—	—	26									
—	—	—	—	—	—	—	—	—	27									
—	—	—	—	—	—	—	—	—	28									
—	—	—	—	—	—	—	—	—	29									
—	—	—	—	—	—	—	—	—	30									
—	—	—	—	—	—	—	—	—	31									
—	—	—	—	—	—	—	—	—	32									
831	32 000	—	—	—	—	1 654	325 135	—	33									
20 719	1 501 000	54	1 920	—	—	8 211	1 493 234	—	34									
21 550	1 533 000	54	1 920	—	—	9 865	1 818 369	—	35									
—	—	—	—	—	—	—	—	—	36									
7	1 000	—	—	—	—	—	—	—	37									
2	200	—	—	—	—	—	—	—	38									
22	3 400	—	—	—	—	—	—	—	39									
31	4 600	—	—	—	—	—	—	—	40									
51	9 000	—	—	—	—	94	7 931	—	41									
2	300	—	—	—	—	—	—	—	42									
53	9 300	—	—	—	—	94	7 931	—	43									
32 780	7 189 000	5 750	985 600	3 450 000	55 630	33 286	3 985 141	—	44									
32 501	15 039 000	14 660	1 472 100	3 151 000	22 404	29 471	3 345 469	—	45									
32 297	9 454 000	14 347	1 484 900	3 096 000	13 935	23 246	2 744 188	—	46									
27 239	5 487 000	13 623	1 458 200	2 139 000	13 584	17 564	2 336 670	—	47									
49 118	3 595 000	14 990	1 626 300	—	4 479	6 356	876 981	—	48									
4 092	462 000	6 975	779 600	—	2 552	8	220	—	49									
8 744	1 525 000	9 093	1 484 800	—	9 436	21 078	850 500	7	50									
29 982	4 700 000	11 142	1 646 800	—	78 638	223 849	6 139 200	285	51									

Tabell 5. De enkelte poststeders frimerkesalg og sendte brevpostmengde.  
Se forøvrig forklaringen foran side 45.

Poststeder, herreder og fylker og deres folkemengde	Salg av frimerker kr.	Sendte vanl. brevpost- sendinger	Poststeder, herreder og fylker og deres folkemengde	Salg av frimerker kr.	Sendte vanl. brevpost- sendinger
<i>Askim</i> .....	267 449	524 500	<i>Trøgstad (4 064)</i>		
<i>Mysen</i> .....	177 126	372 100	<i>Båstad</i> .....	12 421	25 100
<i>Halden (9 794)</i>			<i>Tosebygda</i> .....	3 630	6 200
Hovedkontoret .....	734 407	1 610 700	<i>Trøgstad</i> .....	43 215	93 900
Tistedal .....	32 332	64 300	<i>Spydeberg (2 874)</i>		
<i>Sarpsborg (13 292)</i>			<i>Godheim</i> .....	2 429	7 600
Hovedkontoret .....	790 566	1 619 100	<i>Spydeberg</i> .....	37 925	94 900
Sarpsborg S. ....	49 055	95 900	<i>Askim (9 104)</i>		
<i>Fredrikstad (14 114)</i>			<i>Eidsberg (6 192)</i>		
Hovedkontoret .....	1 211 504	3 211 400	<i>Eidsberg</i> .....	11 907	22 700
Fredrikstad Ø. ....	176 789	236 400	<i>Heia</i> .....	2 525	8 300
<i>Moss (19 648)</i>			<i>Hærland</i> .....	6 235	16 000
Hovedkontoret .....	917 784	1 948 400	<i>Lundebø</i> .....	3 214	6 200
Jeløy .....	4 590	30 200	<i>Slitu</i> .....	5 873	13 400
			<i>Mysen (2 558)</i>		
			<i>Skiptvedt (2 669)</i>		
<i>Hvaler (3 043)</i>			Langli .....	8 254	27 900
Asmaløy .....	6 865	19 500	Skiptvet .....	20 075	65 000
Botnekilen .....	4 030	13 000	Vidnesdalen .....	2 310	5 500
Bølingshamn .....	3 872	12 500	<i>Rakkestad (5 480)</i>		
Gravningsundet .....	2 265	3 000	Gautestad .....	4 210	10 900
Herføl .....	2 755	5 200	Rakkestad .....	96 231	185 800
Skjørhollen .....	23 166	42 800	<i>Degernes (1 777)</i>		
Spjørø .....	4 169	7 000	Degernes .....	18 260	57 700
Vesterøy .....	6 481	18 900	<i>Tune (12 089)</i>		
<i>Torsnes (1 323)</i>			Greaker .....	94 590	195 100
<i>Borge (7 139)</i>			Rolvøy (3 429)		
Sellebakk .....	43 398	118 900	Glemmen (15 472)		
Torp .....	13 879	24 900	Lisleby .....	43 021	91 900
<i>Varteig (1 199)</i>			<i>Kråkeryøy (5 172)</i>		
Varteig .....	6 357	11 600	Trolldalen .....	2 463	7 000
<i>Skjeberg (10 655)</i>			Onsøy (9 746)		
Ingedal .....	3 556	8 500	Engalsvik .....	10 207	20 000
Ise .....	9 839	18 900	Gressvik .....	65 791	173 200
Skjeberg .....	49 454	166 800	Hanke Bad (23/6—16/8)	2 190	9 000
<i>Berg (8 080)</i>			Onsøy .....	29 431	60 000
Berg jernbanestasjon ...	9 865	23 000	<i>Råde (3 720)</i>		
Sponvika .....	3 968	9 000	Råde .....	43 869	115 000
<i>Idd (6 818)</i>			<i>Rygge (6 223)</i>		
Aspedammen .....	1 298	5 200	Dilling .....	9 863	31 700
Buer .....	1 202	1 400	Larkollen .....	9 826	19 300
Kornsjø .....	5 470	12 700	Rygge stasjon .....	50 513	127 000
Prestebakke .....	1 910	8 600	Rygge feltpost .....	5 916	19 000
<i>Aremark (1 615)</i>			<i>Våler (2 377)</i>		
Aremark .....	14 694	26 900	Bjerkelia .....	2 121	5 100
Bergstrøm .....	3 856	5 800	Sperrbotn .....	2 179	5 900
Bjørkebekk .....	1 550	8 300	Svinndal .....	7 568	19 000
Kvisler .....	1 387	3 400	Våler i Østfold .....	12 386	29 900
<i>Øymark (2 155)</i>			<i>Hobøl (2 691)</i>		
Otteid .....	3 699	3 700	Hobøl .....	10 993	22 600
Ørje .....	54 397	141 700	Knapstad .....	3 866	11 100
Øymark .....	2 723	7 300	Tomter .....	24 909	70 000
<i>Rødnes (1 395)</i>			<i>Moss</i>		
Børresrud .....	10 310	17 200	Kambo .....	5 874	16 400
Kallak .....	2 349	9 200			
Kroksund .....	7 479	16 300	<b>Østfold fylke (196 612)</b>	<b>5 393 789</b>	<b>12 192 100</b>
<i>Rømskog (705)</i>			<i>Drøbak (2 426)</i> .....	177 082	330 500
Rømskog .....	5 134	7 800	<i>Ski</i> .....	171 269	332 900
Søre Rømskog .....	4 520	4 800			

Tabell 5 (forts.). De enkelte poststeders frimerkesalg og sendte brevpostmengde.

Poststeder, herreder og fylker og deres folkemengde	Salg av frimerker kr.	Sendte vanl. brevpost- sendinger	Poststeder, herreder og fylker og deres folkemengde	Salg av frimerker kr.	Sendte vanl. brevpost- sendinger
<i>Lysaker</i> .....	193 222	335 600	<i>Asker (15 652)</i>		
<i>Fornebu</i> .....	196 220	550 100	<i>Hvalstad</i> .....	47 101	150 100
<i>Sandvika</i>			<i>Høy</i> .....	7 164	23 600
Hovedkontoret .....	506 438	1 354 700	<i>Sjøstrand Bad</i> .....	7 474	15 100
Kolsås .....	62 381	61 500	<i>Vettre</i> ..	12 230	22 500
<i>Stabekk</i> .....	104 623	205 000	<i>Vollen i Asker</i> .....	16 436	37 500
<i>Asker</i> .....	191 797	551 400	<i>Søndre Høland (2 319)</i>		
<i>Lillestrøm</i> .....	406 032	901 000	<i>Hemnes i Høland</i> .....	27 715	57 600
<i>Strømmen</i> .....	152 292	283 300	<i>Skulerud</i> .....	2 283	6 700
<i>Eidsvoll</i> .....	185 851	423 100	<i>Nordre Høland (4 056)</i>		
<i>Årnes</i> .....	117 990	267 900	<i>Bjørkelangen</i> .....	35 810	56 000
<i>Jessheim</i> .....	161 860	361 600	<i>Fosser i Høland</i> .....	16 650	34 700
			<i>Hjellebøl</i> .....	4 410	11 900
<i>Vestby (4 381)</i>			<i>Hornåseng</i> .....	2 061	5 900
<i>Hvitsten</i> .....	7 734	21 900	<i>Løken i Høland</i> .....	28 535	67 600
<i>Høylen</i> .....	15 869	29 800	<i>Setskog (901)</i>		
<i>Såner<sup>1)</sup></i> .....	3 609	6 100	<i>Setskog</i> .....	8 025	23 100
<i>Vestby</i> .....	39 891	124 800	<i>Setta</i> .....	4 315	10 100
<i>Son (535)</i> .....	25 988	54 900	<i>Aurskog (3 207)</i>		
<i>Kråkstad (1 634)</i>			<i>Aurskog</i> .....	25 340	44 800
<i>Kråkstad</i> .....	17 023	43 600	<i>Finstadbru</i> .....	5 890	23 200
<i>Skotbu</i> .....	2 394	6 600	<i>Kjellingmo</i> .....	3 365	10 600
<i>Ski (7 058)</i>			<i>Lierfoss</i> .....	12 680	17 600
<i>Langhus</i> .....	8 649	21 100	<i>Blaker (2 295)</i>		
<i>Ås (5 714)</i>			<i>Blaker</i> .....	20 035	48 900
<i>Holstad</i> .....	4 585	18 500	<i>Kvevli</i> .....	1 445	3 400
<i>Vollebekk</i> .....	81 590	207 200	<i>Mork i Romerike</i> .....	3 465	5 600
<i>Ås</i> .....	71 290	186 600	<i>Rånåsfoss</i> .....	5 400	12 400
<i>Frogn (2 902)</i>			<i>Sørumsand (4 081)</i>		
<i>Oscarsborg feltp.å.</i> .....	2 480	6 800	<i>Frogn</i> .....	9 445	36 600
<i>Nesodden (5 422)</i>			<i>Lindeberg</i> .....	1 310	4 800
<i>Bløylaget</i> .....	8 082	26 900	<i>Sørumsand</i> .....	25 501	54 500
<i>Fagerstrand</i> .....	7 261	20 700	<i>Sørumsand</i> .....	43 658	102 000
<i>Fjellstrand</i> .....	8 242	36 400	<i>Fet (4 429)</i>		
<i>Flaskebekk</i> .....	4 940	28 900	<i>Fetsund</i> .....	53 890	135 800
<i>Hellvik i Bonnefjord</i> ..	22 335	16 100	<i>Gan</i> .....	7 499	10 700
<i>Nesoddhøgda</i> .....	9 993	66 300	<i>Rælingen (3 816)</i>		
<i>Oksval i Bonnefjord</i> .....	12 825	43 800	<i>Rælingen</i> .....	3 646	4 900
<i>Spro</i> .....	9 313	34 800	<i>Enebakk (3 766)</i>		
<i>Steilene</i> .....	1 217	3 200	<i>Dalefjordingen</i> .....	4 968	15 600
<i>Svestad brygge</i> .....	4 565	9 900	<i>Enebakk</i> .....	19 704	51 700
<i>Oppegård (6 557)</i>			<i>Enebakkneset</i> .....	3 784	10 700
<i>Kolbotn</i> .....	58 000	174 500	<i>Flateby</i> .....	6 424	17 800
<i>Myrvoll</i> .....	9 695	19 700	<i>Ytre Enebakk</i> .....	12 831	30 200
<i>Oppegård</i> .....	31 785	107 600	<i>Lørenskog (9 424)</i>		
<i>Svartskog</i> .....	1 924	8 400	<i>Fjellhamar</i> .....	73 361	157 900
<i>Bærum (48 172)</i>			<i>Lørenskog</i> .....	26 355	67 600
<i>Bekkestua</i> .....	55 537	86 300	<i>Skedsmo (11 669)</i>		
<i>Blommenholm</i> .....	44 477	115 300	<i>Lahaugmoen</i> .....	11 282	32 600
<i>Haslum</i> .....	53 758	106 000	<i>Leirsund</i> .....	12 503	36 400
<i>Høyvik</i> .....	71 666	104 100	<i>Skedsmokorset</i> .....	15 979	38 700
<i>Jar</i> .....	72 543	99 000	<i>Lillestrøm (9 650)</i>		
<i>Lommedalen</i> .....	13 321	30 100	<i>Nittedal (6 931)</i>		
<i>Skui</i> .....	7 881	19 100	<i>Glitre Sanatorium</i> .....	12 825	32 300
<i>Slependen</i> .....	10 788	33 900	<i>Hakadal</i> .....	16 312	32 400
<i>Snarøya</i> .....	9 822	20 200	<i>Nittedal</i> .....	44 455	112 200
<i>Asker (15 652)</i>			<i>Slattum</i> .....	15 778	54 300
<i>Billingsstad</i> .....	13 369	29 400	<i>Åneby</i> .....	10 804	56 200
<i>Heggedal</i> .....	23 829	87 900	<i>Gjerdrum (1 997)</i>		
			<i>Gjerdrum</i> .....	18 850	40 000

1) Nedlagt 1/6-58.

Tabell 5 (forts.). De enkelte poststeders frimerkesalg og sendte brevpostmengde.

Poststeder, herreder og fylker og deres folkemengde	Salg av frimerker kr.	Sendte vanl. brevpost- sendinger	Poststeder, herreder og fylker og deres folkemengde	Salg av frimerker kr.	Sendte vanl. brevpost- sendinger
<i>Ullensaker (10 937)</i>			Korsvoll .....	55 059	125 000
Algarheim .....	30 197	30 800	Lambertseter .....	75 146	143 800
Gardermoen feltpost ....	56 949	109 600	Manglerud .....	20 280	62 600
Gardermoen .....	10 522	37 900	Maridalen .....	3 667	12 400
Hauer seter .....	4 175	25 900	Nordstrand .....	43 239	111 700
Kløfta .....	43 810	80 300	Nordstrandhøgda .....	143 943	279 100
Nordkisa .....	8 927	33 500	Radiumhospitalet .....	12 399	98 600
Trandum .....	41 214	84 800	Refstad .....	75 793	192 500
<i>Nes (11 639)</i>			Røa .....	213 205	349 800
Aurstad i Romerike ....	2 770	4 700	Skøyen .....	519 918	933 900
Fenstad .....	8 401	18 300	Slemdal .....	62 434	130 500
Haga .....	14 950	33 000	Smestad .....	597 350	451 000
Kampå .....	4 519	10 900	Ullevål .....	111 187	182 300
Seterstøa .....	16 207	49 300	Ullevål Hageby .....	196 709	115 400
Starvaren .....	1 890	3 100	Vettakollen .....	18 628	54 900
Vormsund .....	16 860	41 900	Vinderen .....	159 868	338 100
<i>Eidsvoll (11 709)</i>			Voksenkollen .....	14 216	33 200
Bøn .....	30 779	104 200	Økern .....	266 959	401 200
Dal .....	41 628	139 400	Øvre Grorud .....	121 720	240 500
Eidsvoll Verk .....	18 555	49 100	Øvre Ullern .....	37 573	83 300
Minnesund .....	17 088	50 800	Årvoll .....	71 486	140 200
Morskogen .....	3 120	7 100			
<i>Nannestad (5 466)</i>			<i>Oslo (455 113)</i>		
Holter .....	9 157	18 500	Abelsø .....	28 555	42 800
Maura .....	17 090	51 700	Alnabru .....	52 454	97 900
Moreppen .....	3 758	10 400	Bekkelagshøgda .....	113 452	168 000
Nannestad .....	30 088	104 200	Bestun .....	31 264	131 600
Steinsgård .....	4 720	12 900	Blindern .....	136 594	332 400
Åsgreina .....	5 115	17 100	Bygdøy .....	72 130	116 100
<i>Hurdal (2 234)</i>			Hauketo .....	34 394	76 900
Hurdal i Romerike ....	37 465	70 600	Høybråten .....	27 678	74 600
<i>Feiring (962)</i>			Kjelsås .....	82 205	151 800
Feiring .....	11 782	18 500	Klemetsrud .....	8 638	19 000
<b>Akershus fylke (211 941)</b>	<b>4 715 854</b>	<b>11 058 300</b>	Lilleaker .....	30 255	75 300
<i>Oslo (455 113)</i>			Ljan .....	29 020	65 500
Hovedkontoret .....	31 249 073	106 306 600	Simensbråten .....	24 605	40 500
Oslo—Dep. ....	—	—	Voksenlia .....	13 174	31 100
Oslo—Elisenberg .....	952 964	1 048 600	<b>Oslo fylke (455 113)</b>	<b>55 631 447</b>	<b>143 315 400</b>
Oslo—Gamlebyen .....	881 116	1 149 100	<i>Hamar (12 705)</i> .....	1 239 256	2 340 700
Oslo—Grünerløkka ...	807 904	835 200	Moelv .....	128 373	329 000
Oslo—Homansby .....	1 677 761	2 000 600	Brumunddal .....	222 943	451 200
Oslo—Kampen .....	397 617	362 900	Kongsvinger (2 278) .....	273 003	647 200
Oslo—Majorstua .....	1 906 185	3 160 400	Skarnes .....	101 830	336 800
Oslo—Moløkka .....	435 414	266 700	Flisa .....	106 061	237 500
Oslo—Rikshospitalet ..	128 375	330 800	Elverum .....	374 618	831 900
Oslo—Rodeløkka .....	756 010	1 319 200	Rena .....	115 191	204 200
Oslo—Sølli .....	2 597 638	4 034 400	Tynset .....	106 440	252 500
Oslo—St. Hanshaugen .	977 587	780 100			
Oslo—Torshov .....	804 182	1 186 300	<i>Nes (4 260)</i>		
Oslo—Tøyen .....	723 423	1 436 500	Helgøya .....	9 397	28 800
Oslo—Vika .....	7 152 191	12 141 400	Nes på Hedmark .....	39 409	95 800
Oslo—Vålerenga .....	103 900	184 700	Smedstua .....	3 728	6 000
Oslo—Stortinget feltp. .	15 876	21 200	Stavsjø .....	12 622	32 100
Bekkelaget .....	19 538	24 800	<i>Ringsaker (15 938)</i>		
Bryn .....	231 038	375 000	Bergseng .....	4 115	11 800
Grefsen .....	145 120	58 000	Brøttum .....	9 179	30 800
Grorud .....	60 308	134 500	Gaupen .....	12 130	24 900
Holmen .....	41 585	68 000	Lismarka .....	3 900	8 500
Holmenkollen .....	61 445	186 900	Mesnali .....	16 215	36 100

Tabell 5 (forts.). De enkelte poststeders frimerkesalg og sendte brevpostmengde.

Poststeder, herreder og fylker og deres folkemengde	Salg av frimerker kr.	Sendte vanl. brevpost- sendinger	Poststeder, herreder og fylker og deres folkemengde	Salg av frimerker kr.	Sendte vanl. brevpost- sendinger
<i>Ringsaker (15 938)</i>			<i>Brandval (4 654)</i>		
Næroset .....	8 434	18 500	Brandval—Finnskog .....	5 423	9 800
Ring .....	11 397	28 200	Hokkåsen .....	7 218	9 800
Ringsaker .....	17 132	47 000	Lundersæter .....	7 143	15 000
Ringsaker Åsmark .....	3 379	11 500	Nor i Solør .....	2 593	5 600
Rudshøgda .....	3 325	7 700	Roverud .....	20 549	41 900
Sjusjøen .....	18 405	80 000	<i>Grue (7 247)</i>		
Torseter .....	6 963	5 500	Grinder i Solør .....	14 650	23 900
Veldre .....	11 734	30 200	Grue—Finnskog .....	16 952	36 700
<i>Furnes (6 643)</i>			Eirkenær i Solør .....	76 246	152 300
Jessnes .....	7 969	30 900	Namnå .....	13 591	41 500
<i>Vang (7 555)</i>			<i>Hof (3 411)</i>		
Hjellum .....	18 450	47 700	Arneberg .....	51 623	136 000
Ilseng .....	17 676	47 400	<i>Åsnes (6 753)</i>		
Midtvang .....	4 250	9 700	Gjesåsen .....	21 563	46 300
Vang på Hedmark .....	10 320	16 400	Haslemo .....	2 002	4 500
<i>Løten (6 422)</i>			Linna .....	5 240	11 400
Hørsand .....	2 086	5 800	Skalbukilen .....	8 398	18 100
Løten .....	70 463	188 200	Skansen .....	4 873	10 800
Ådalsbruk .....	12 718	26 600	Vermundsjøen .....	3 756	9 000
<i>Romedal (6 652)</i>			<i>Våler (4 945)</i>		
Romedal .....	18 302	44 300	Braskereidfoss .....	23 555	59 900
Vallset .....	15 845	37 700	Cravberget .....	2 529	6 500
Åsvang .....	9 141	23 600	Hasle i Solør .....	8 500	69 000
<i>Stange (9 431)</i>			Våler i Solør .....	53 173	106 300
Espa .....	12 483	29 500	<i>Elverum (12 951)</i>		
Ottestad .....	10 514	27 300	Bergeberget .....	3 605	12 900
Stange .....	81 264	200 800	Grundset .....	819	2 100
Stangebrua .....	26 191	67 800	Heradsbygd .....	11 130	49 300
Strandlykkja .....	2 936	8 900	Hernes .....	15 060	34 200
Tangen .....	28 238	65 000	Jømna .....	11 785	38 400
<i>Nord-Odal (5 604)</i>			Rudstad .....	1 130	2 800
Austvatn .....	6 819	11 800	Sørskogbygda .....	10 625	15 700
Bruvoll .....	12 662	18 200	Øksna .....	2 985	7 200
Fjellhaug .....	5 066	10 000	<i>Trysil (8 419)</i>		
Gardvik .....	11 892	31 500	Engerneset .....	1 904	3 700
Knapper .....	9 514	22 400	Gardåsen .....	1 260	3 800
Sagstua .....	36 331	85 000	Grøndalen .....	2 618	5 200
Størjen .....	2 443	6 000	Jordet .....	8 090	9 800
<i>Sør-Odal (7 676)</i>			Kjernmoen .....	12 460	34 600
Disenå .....	14 236	31 300	Ljørdalen .....	8 570	35 800
Galterud .....	6 543	14 800	Lutnes .....	2 440	3 000
Oppstad i Odalen .....	4 170	12 400	Nybergsund .....	21 000	40 100
Sander .....	12 259	20 200	Plassen .....	2 749	6 500
Slåstad .....	6 169	16 500	Skjærberget .....	1 355	3 900
<i>Eidskog (7 187)</i>			Slettås .....	5 283	10 900
Grusjø .....	336	800	Trysil .....	74 191	181 200
Hølsæter .....	1 836	7 000	Tørberget .....	6 675	15 100
Magnor .....	34 418	102 700	Ulvsjøen .....	3 470	10 300
Matrand .....	10 098	15 100	Østby .....	14 065	30 500
Skotterud .....	52 562	129 200	<i>Åmot (5 480)</i>		
Tobøl .....	7 128	16 600	Deset .....	4 270	7 400
Vestmarka .....	10 855	22 500	Haugedalshøgda .....	1 978	3 700
Åbogen .....	7 660	19 000	Osen .....	15 005	41 700
<i>Vinger (6 037)</i>			Åsta .....	5 151	12 000
Austmarka .....	16 175	34 600	<i>Stor-Elvdal (4 091)</i>		
Granli .....	7 177	18 300	Atna .....	11 419	22 800
<i>Brandval (4 654)</i>			Bjørånes .....	1 800	2 400
Brandval .....	24 166	54 000	Evenstad .....	3 807	6 600

Tabell 5 (forts.). De enkelte poststeders frimerkesalg og sendte brevpostmengde.

Poststeder, herreder og fylker og deres folkemengde	Salg av frimerker kr.	Sendte vanl. brevpost- sendinger	Poststeder, herreder og fylker og deres folkemengde	Salg av frimerker kr.	Sendte vanl. brevpost- sendinger
<i>Stor-Elvdal (4 091)</i>			<i>Folldal (2 377)</i>		
Koppang .....	54 552	105 500	Krokhaug .....	7 053	21 400
Opphus .....	7 209	14 600	Nordre Atnedalen .....	686	1 300
Rasta .....	4 873	12 200	<i>Kvikne (1 254)</i>		
Stai .....	24 135	79 800	Bubakk .....	705	2 500
Steinvik .....	3 410	6 000	Innset .....	4 797	10 000
<i>Sollia (441)</i>			Kvikne .....	5 046	9 900
Sollia .....	8 633	34 000	Kvikneskogen .....	1 043	2 600
<i>Ytre Rendal (2 034)</i>			Ulsberg .....	8 446	26 700
Hornset .....	3 950	9 500	Yset .....	10 731	25 400
Lomnessjøen .....	11 305	33 500	<b>Hedmark fylke (177 079)</b>	<b>4 563 112</b>	<b>10 213 500</b>
Sjøllisand .....	4 628	7 000	<i>Lillehammer (6 244)</i> ....	937 091	2 145 600
Storsjøen .....	17 490	38 000	Otta .....	110 851	236 400
<i>Øvre Rendal (1 800)</i>			Fagernes .....	104 562	281 500
Elvål .....	4 115	7 400	Gjøvik (7 545) .....	623 253	1 718 200
Finstad .....	1 143	3 000	Jevnaker .....	87 150	161 500
Hanestad .....	4 505	7 100	Lena .....	120 048	259 900
Unset .....	4 048	9 100	Raufoss .....	112 763	251 300
Øvre Rendal .....	20 316	49 900	<i>Dovre (2 986)</i>		
<i>Engerdal (1 802)</i>			Brennhaug .....	5 306	12 700
Drevsjø .....	8 632	13 100	Dombås .....	51 793	96 400
Elgå .....	3 566	5 800	Dovre .....	26 130	104 100
Engerdal .....	16 672	36 000	Fokstua .....	8 700	3 300
Femundsenden .....	2 721	5 500	Hjerkinn .....	7 773	23 700
Heggeriset .....	4 210	8 700	Vålåsjø .....	2 909	6 400
Kvitvorda .....	1 107	2 400	<i>Lesja (2 976)</i>		
Sølen .....	2 935	6 800	Bjorli .....	3 970	8 000
Sømadalen .....	1 858	2 700	Kjøremgrenda .....	4 075	5 700
Veslbu .....	1 017	4 600	Lesja .....	23 693	71 700
<i>Os (2 138)</i>			Lesjaskog .....	8 655	17 500
Brennbakken .....	4 200	6 900	Lesjaverk .....	5 695	20 700
Narbuvoll .....	984	1 100	Lora .....	9 929	22 900
Narjordet .....	935	2 400	<i>Skjåk (3 000)</i>		
Nordvang .....	1 908	4 700	Bismo .....	—	—
Os i Østerdalen .....	34 262	73 500	Grotli .....	4 052	20 300
Tufsingdalen .....	2 625	5 200	Nordberg .....	13 900	26 300
Vangrøfta .....	898	1 500	Skjåk .....	29 415	58 700
<i>Tolga (1 988)</i>			<i>Lom (2 878)</i>		
Hodalen .....	1 169	3 700	Bøverdalen .....	14 875	47 300
Tolga .....	24 833	75 800	Garmo .....	7 075	11 600
Vingelen .....	5 356	11 000	Lom .....	44 632	125 100
Øversjødalen .....	2 058	7 300	<i>Vågå (3 997)</i>		
<i>Tynset (4 336)</i>			Gjendesheim sesong .....	2 816	12 400
Auma .....	4 549	10 200	Lalm .....	8 904	25 300
Brydalen .....	813	2 500	Tessanden .....	4 511	13 500
Lonås .....	860	1 900	Vågåmo .....	63 455	193 400
Nytrøa .....	1 339	2 200	<i>Heidal (1 782)</i>		
Telneset .....	3 140	9 800	Bjølstadmo .....	10 974	30 700
Tyllidalen .....	6 871	14 100	Faukstad .....	4 846	11 700
<i>Alvdal (2 570)</i>			Leirflata .....	3 572	9 500
Alvdal .....	44 721	113 000	<i>Sel (3 410)</i>		
Barkald .....	570	1 700	Sel .....	17 026	40 200
Bellingmo .....	2 396	6 100	<i>Nord-Fron (6 045)</i>		
<i>Folldal (2 377)</i>			Kvam .....	15 935	38 200
Dalholen .....	6 000	18 400	Kvikne—Skåbu .....	3 646	13 900
Einabu .....	1 484	4 700	Sjøa .....	6 967	26 100
Folldal .....	19 494	33 700	Skåbu .....	17 022	24 800
Folldal Verk .....	6 823	12 700			
Grimsbu .....	4 471	7 700			



Tabell 5 (forts.). De enkelte poststeders frimerkesalg og sendte brevpostmengde.

Poststeder, herreder og fylker og deres folkemengde	Salg av frimerker kr.	Sendte vanl. brevpost- sendinger	Poststeder, herreder og fylker og deres folkemengde	Salg av frimerker kr.	Sendte vanl. brevpost- sendinger
<i>Nord-Fron (6 045)</i>			<i>Eina (1 630)</i>		
Vinstra .....	81 032	145 400	Hågår .....	1 372	4 800
<i>Sør-Fron (3 643)</i>			<i>Kolbu (2 966)</i>		
Harpefoss .....	25 053	49 900	Kolbu .....	35 509	130 600
Hundorp .....	40 485	84 200	<i>Jevnaker (4 504)</i>		
Sør-Fron .....	4 170	18 800	Olum .....	4 206	13 000
<i>Ringebu (5 624)</i>			<i>Lunner (4 983)</i>		
Fåvang .....	27 470	67 200	Bjørgesæter .....	1 229	3 800
Losna .....	5 421	9 100	Grindvoll .....	6 462	16 800
Ringebu .....	70 111	116 100	Grua .....	7 706	25 400
Venabygd .....	4 596	8 500	Harestua .....	4 670	6 100
<i>Øyer (3 854)</i>			Lunner .....	34 887	99 400
Hunder .....	6 651	24 600	Roa .....	23 749	50 600
Tretten .....	43 820	97 700	Stryken .....	944	2 600
Øyer .....	20 588	48 400	<i>Gran (5 352)</i>		
<i>Østre Gausdal (3 888)</i>			Gran .....	46 785	118 800
Follebu .....	24 434	50 400	Granvollen .....	7 729	39 700
Gausa .....	18 736	37 900	Jaren .....	41 269	114 000
Segalstad bru .....	29 312	65 000	Jansaker .....	1 945	7 400
<i>Vestre Gausdal (2 726)</i>			Sølvberget .....	3 392	11 000
Benna .....	2 934	4 600	Vestre Gran .....	6 202	22 100
Bødal .....	3 396	6 700	<i>Brandbu (6 540)</i>		
Espedal .....	8 097	23 800	Bjoneroa .....	7 974	19 500
Olstad .....	9 822	7 500	Bleiken .....	4 640	11 600
Svatsum .....	4 115	18 600	Brandbu .....	80 530	144 000
Vestre Gausdal .....	23 905	45 700	Hennung .....	820	3 300
<i>Fåberg (11 871)</i>			Røykenvik .....	20 240	52 200
Fåberg .....	20 874	82 400	Vestre Brandbu .....	2 349	5 300
Jørstadmoen felt. ....	29 690	66 400	<i>Søndre Land (4 394)</i>		
Nordsæter .....	14 238	78 800	Bjørnerud .....	1 333	3 600
Rudsbygd .....	1 331	7 000	Enger .....	6 615	12 400
Vingrom .....	9 155	20 100	Fall .....	14 285	29 000
<i>Biri (3 271)</i>			Hov .....	43 307	101 700
Biri .....	32 975	85 000	Ringelia .....	12 360	28 400
Biristrand .....	4 588	9 100	Skrukli .....	4 572	15 500
Redalen .....	9 241	36 100	Trevatn .....	4 373	10 200
<i>Snertingdal (2 584)</i>			<i>Fluberg (2 329)</i>		
Midtsnertingdal .....	11 334	19 500	Fluberg .....	11 677	22 900
Snertingdal .....	23 360	32 600	Landåsbygda .....	9 989	13 100
Øvre Snertingdal .....	5 388	12 100	Odnes .....	20 500	34 100
<i>Vardal (8 884)</i>			<i>Nordre Land (3 782)</i>		
Bybrua .....	1 921	6 600	Dokka .....	106 316	263 800
Nygaard .....	26 524	69 700	Nordsinni .....	6 291	14 200
Vardal .....	2 814	5 200	<i>Torpa (2 718)</i>		
<i>Østre Toten (10 831)</i>			Aust-Torpa .....	16 398	34 400
Bilitt .....	15 359	34 600	Nord-Torpa .....	10 607	26 400
Kapp .....	31 380	58 200	Vest-Torpa .....	7 050	10 000
Kraby .....	5 898	20 500	<i>Sør Aurdal (4 166)</i>		
Nordre-Toten .....	6 697	14 500	Bagn .....	36 823	80 000
Skreia .....	52 406	115 900	Begna .....	5 827	8 100
<i>Vestre Toten (8 421)</i>			Begdalen .....	9 552	22 300
Breiskallen .....	4 376	16 500	Etna i Valdres .....	2 561	8 200
Bøverbru .....	22 976	46 000	Garthus .....	5 208	14 600
Pålsrud .....	1 746	4 000	Hedalen i Valdres .....	11 250	20 100
Reinsvoll .....	20 452	41 400	Hølera .....	4 062	7 300
<i>Eina (1 630)</i>			Reinli .....	5 970	15 000
Eina .....	21 700	51 200	Storruste .....	4 451	8 800
Einstrand .....	6 613	17 900			

Tabell 5 (forts.). De enkelte poststeders frimerkesalg og sendte brevpostmengde.

Poststeder, herreder og fylker og deres folkemengde	Salg av frimerker kr.	Sendte vanl. brevpost- sendinger	Poststeder, herreder og fylker og deres folkemengde	Salg av frimerker kr.	Sendte vanl. brevpost- sendinger
<i>Etnedal (2 040)</i>			<i>Tyristrand (1 638)</i>		
Brufat .....	14 866	52 100	Nakkerud .....	5 244	9 300
Flatøydegarden .....	5 057	14 200	Tyristrand .....	14 740	29 100
Nordre Etnedal .....	1 605	2 000	<i>Hole (2 796)</i>		
Rust .....	3 219	8 200	Krokkleiva .....	9 866	16 000
Tonsåsen .....	7 905	30 400	Røyse .....	20 505	68 600
<i>Nord Aurdal (5 681)</i>			Stolihøgda .....	2 732	15 800
Aurdal .....	28 880	61 900	Steinsfjerdingsden .....	5 655	20 200
Bjørge stasjon .....	2 567	7 000	<i>Norderhov (14 275)</i>		
Fjellbu .....	5 192	15 300	Ask stasjon .....	5 531	9 700
Leira stasjon .....	32 489	109 400	Helgelandsmoen .....	14 517	43 100
Skrautvål .....	5 829	16 300	Hval stasjon .....	17 979	62 600
Ulnes .....	5 994	16 100	Klekken .....	7 110	21 700
<i>Vestre Slidre (2 513)</i>			Norderhov .....	8 175	17 400
Lomen .....	5 630	8 800	Rallerud .....	1 256	3 900
Løken i Valdres .....	3 400	9 400	Sokna .....	21 315	37 300
Nøsen <sup>1)</sup> .....	1 173	7 800	Veme .....	4 329	11 300
Røn .....	15 258	36 700	Viul .....	6 589	8 800
Slidre .....	15 680	44 000	<i>Ådal (3 449)</i>		
Vikhagen .....	3 265	10 300	Hen .....	20 556	27 200
<i>Øystre Slidre (2 874)</i>			Lindlia .....	2 321	7 400
Beito .....	1 874	4 000	Nes i Ådal .....	11 555	26 500
Heggenes .....	17 564	50 400	Ringen i Ådal .....	8 550	12 800
Kollstad .....	9 573	24 900	Viker i Ådal .....	5 170	17 700
Rogne i Valdres .....	6 105	20 800	<i>Flå (1 460)</i>		
Skammestein .....	7 339	12 000	Flå .....	15 270	46 600
Vinstervatn (20/6—20/9) .....	640	4 600	Gulsvik .....	16 035	28 900
Volbu .....	9 460	21 300	Stavn i Hallingdal .....	2 600	6 500
<i>Vang (2 011)</i>			Nes (2 915)		
Bygdin .....	2 162	16 200	Bergheim .....	1 600	4 200
Eidsbugarden .....	2 602	12 100	Bromma .....	4 795	12 200
Grindaheim .....	11 266	22 400	Liodden .....	2 600	7 900
Høre .....	2 902	9 000	Svenkerud .....	2 200	5 200
Nystova .....	2 794	29 100	<i>Gol (2 820)</i>		
Ryfoss .....	8 136	18 000	Gol .....	83 880	223 200
Skogstad i Valdres .....	5 505	10 800	<i>Hemsedal (1 409)</i>		
Tyin (1/3—1/10) .....	3 216	17 800	Hemsedal .....	26 175	43 400
Tyinholmen .....	1 780	6 000	<i>Ål (4 419)</i>		
Øye i Valdres .....	3 792	9 000	Leveld .....	13 050	33 200
Øylo .....	7 156	20 300	Torpo .....	14 676	40 000
<b>Oppland fylke (164 943)</b>	<b>4 325 552</b>	<b>10 522 600</b>	Ål .....	91 782	245 600
<i>Hønefoss (3 945)</i>	<i>592 750</i>	<i>1 470 500</i>	<i>Hol (3 984)</i>		
Nesbyen .....	85 002	132 800	Dagali .....	5 127	10 700
<i>Drammen (30 474)</i>			Haugastøl .....	2 835	8 100
Hovedkontoret .....	2 123 069	5 905 500	Hol .....	26 518	95 000
Dr.—Tangen .....	79 070	64 000	Hovet i Hallingdal .....	14 650	25 800
Dr.—Brakerøya .....	54 200	89 200	Skurdalen .....	4 260	11 200
Dr.—Landfalløya .....	30 600	21 200	Ustaoset .....	13 859	52 200
<i>Lier</i>	<i>101 590</i>	<i>293 200</i>	<i>Sigdal (4 031)</i>		
<i>Høksund</i>	<i>137 426</i>	<i>315 400</i>	Båsheim .....	4 700	16 200
<i>Mjøndalen</i>	<i>118 545</i>	<i>267 000</i>	Eggedal .....	10 050	21 300
<i>Vikersund</i>	<i>128 505</i>	<i>309 600</i>	Nedre Eggedal .....	5 355	17 600
<i>Geilo</i>	<i>116 329</i>	<i>209 800</i>	Nerstad i Buskerud .....	4 550	15 000
<i>Kongsberg (9 153)</i>	<i>376 793</i>	<i>764 400</i>	Prestfoss .....	21 935	71 200
			Solumsmoen .....	6 720	23 900
			<i>Krødsherad (2 105)</i>		
			Krødseren .....	20 149	78 000
			Noresund .....	17 542	36 000
			Ørgenvika .....	2 099	7 000

1) (20/2—30/4 og 20/6—30/9)

Tabell 5 (forts.). De enkelte poststeders frimerkesalg og sendte brevpostmengde.

Poststeder, herreder og fylker og deres folkemengde	Salg av frimerker kr.	Sendte vanl. brevpost- sendinger	Poststeder, herreder og fylker og deres folkemengde	Salg av frimerker kr.	Sendte vanl. brevpost- sendinger
<i>Modum (11 932)</i>			<i>Øvre Sandsvør (2 497)</i>		
Drolsum .....	3 750	14 200	Ljøterud .....	3 059	4 500
Geithus .....	38 648	97 500	Meheia .....	2 828	4 700
Haugfoss .....	7 929	12 000	Skollenborg .....	14 642	33 500
Kløftefoss .....	1 760	4 700	<i>Flesberg (2 344)</i>		
Morud .....	1 075	2 300	Flesberg .....	9 830	24 600
Simostranda .....	3 950	7 700	Lampeland .....	4 642	18 900
Snarum .....	4 850	11 200	Lyngdal i Numedal .....	10 529	21 300
Sysle .....	6 150	14 700	Svene .....	6 031	14 500
Åmot på Modum .....	62 992	168 500	<i>Rollag (1 521)</i>		
<i>Øvre Eiker (12 319)</i>			Djupdal .....	2 478	3 700
Burud .....	2 450	7 300	Laugi .....	2 076	2 800
Darbu .....	10 014	19 500	Rollag .....	9 934	30 800
Krekling .....	2 040	7 400	Veggli .....	12 233	22 700
Skotselv .....	24 116	66 800	<i>Nore (2 097)</i>		
Vestfossen .....	52 150	101 800	Nore i Numedal .....	13 886	33 700
<i>Nedre Eiker (10 849)</i>			Rødberg .....	22 841	63 800
Krokstadelva .....	30 977	60 000	Sevle .....	3 045	6 500
Solbergelva .....	8 600	13 800	Tunnhovd .....	3 858	8 600
Steinberg .....	9 500	23 100	Øygardsgrend .....	2 901	12 300
<i>Lier (12 778)</i>			<i>Uvdal (1 256)</i>		
Ette i Lier .....	3 950	9 800	Brostrud .....	4 206	4 200
Lierskogen .....	7 597	14 800	Uvdal i Numedal .....	16 450	48 500
Meren .....	4 295	9 200			
Reistad .....	7 150	19 900	<b>Buskerud fylke (164 135)</b>	<b>5 396 534</b>	<b>13 618 300</b>
Skjåstad .....	7 250	20 100	<i>Holmestrand (2 119)</i> ....	151 639	287 800
Syilling .....	14 275	36 100	<i>Svelvik (1 247)</i> .....	69 444	106 700
Sjørød .....	3 400	6 900	<i>Horten (13 126)</i> .....	478 903	961 800
Tranby .....	4 625	8 900	<i>Tønsberg (12 404)</i> .....	1 436 539	3 335 200
Tronstads Bruk .....	3 300	5 900	<i>Sandefjord (7 024)</i> .....	891 480	1 707 400
Øverskogen .....	2 394	3 700	<i>Stavern (1 677)</i> .....	86 282	191 100
<i>Røyken (7 478)</i>			<i>Larvik (10 645)</i> .....	712 245	1 594 700
Båtstø .....	2 750	9 000			
Dalbø .....	3 700	16 400	<i>Strømm (2 217)</i>		
Hyggen .....	4 450	13 300	Berger i Vestfold .....	20 200	41 600
Nærnes .....	11 050	33 100	<i>Skoger (13 254)</i>		
Røyken .....	43 845	112 000	Gulskogen .....	35 130	64 800
Sagfoss .....	763	8 800	Kønnerud .....	12 000	37 300
Slemmestad .....	25 450	63 500	Skoger .....	10 740	26 000
Spikkestad .....	13 781	28 400	<i>Sande (4 976)</i>		
Åros .....	14 600	36 500	Galleberg .....	7 300	21 600
<i>Hurum (6 951)</i>			Holm i Vestfold .....	3 300	9 600
Filtvet .....	13 300	40 800	Sande i Vestfold .....	54 805	148 300
Holmsbu .....	11 995	37 800	<i>Hof (2 453)</i>		
Kana .....	3 450	11 000	Eidsfoss .....	9 310	23 600
Klokkekarstua .....	35 225	138 100	Hof i Vestfold .....	16 154	40 200
Rødtingen .....	2 700	8 500	Kleppe .....	4 896	9 800
Storsand i Hurum .....	5 950	36 800	Kopstad .....	2 195	5 500
Sætre i Hurum .....	20 000	48 400	Stubben .....	2 532	6 500
Tofte i Hurum .....	52 950	126 400	Sundbyfoss .....	5 632	15 000
<i>Ytre Sandsvør (3 240)</i>			<i>Botne (4 259)</i>		
Eftelst .....	3 682	7 600	Barkost .....	1 537	4 000
Hostveit .....	12 203	38 600	Botne i Vestfold .....	16 006	39 900
Hvittingfoss .....	38 884	68 300	Hildestad i Vestfold .....	10 384	32 600
Komnes .....	3 359	15 400	Hynnås .....	2 591	4 900
Passebekk .....	5 413	15 400	Smørstein .....	845	2 000
<i>Øvre Sandsvør (2 497)</i>			<i>Våle (2 755)</i>		
Hedenstad .....	4 270	10 600	Fossan .....	2 980	4 500
Heistadmoen feltp. ....	15 533	70 300			

Tabell 5 (forts.). De enkelte poststeders frimerkesalg og sendte brevpostmengde.

Poststeder, herreder og fylker og deres folkmengde	Salg av frimerker kr.	Sendte vanl. brevpost- sendinger	Poststeder, herreder og fylker og deres folkmengde	Salg av frimerker kr.	Sendte vanl. brevpost- sendinger
<i>Våle (2 755)</i>			<i>Lardal (2 670)</i>		
Grettebygd .....	1 358	2 900	Steinsholt .....	3 528	3 600
Revatal .....	5 815	8 900	Styrvoll .....	3 372	5 500
Svinevoll .....	3 554	6 200	Svarstad .....	27 328	69 600
Undrumsdal .....	2 603	4 100	<b>Vestfold fylke (166 754)</b>	<b>4 788 048</b>	<b>10 338 200</b>
Våle i Vestfold .....	15 975	36 800	<i>Skien (15 537)</i>		
Åsgårdstrand (503) .....	27 700	50 300	Hovedkontoret .....	1 190 561	2 976 400
<i>Borre (5 328)</i>			Skien—Gimsøy .....	65 077	183 200
Adal .....	2 549	5 400	Ulefoss .....	94 692	160 200
Borre .....	17 796	60 200	Kragerø (4 583) .....	233 015	389 300
Nykirke .....	10 662	21 800	<i>Brevik (2 324)</i>		
Skoppum .....	9 283	24 100	Hovedkontoret .....	88 670	174 900
<i>Ramnes (2 658)</i>			Stathelle (762) .....	34 970	60 600
Fon .....	2 996	7 400	Langesund (2 172) .....	67 409	143 500
Fresti .....	2 872	3 400	<i>Porsgrunn (10 320)</i>		
Klopp i Vestfold .....	2 875	8 300	Hovedkontoret .....	592 430	1 463 000
Ramnes .....	15 056	33 700	Porsgrunn V. ....	58 332	75 300
Vivestad .....	7 580	5 800	Porsgr.—Herøya .....	29 039	58 200
<i>Andebu (3 151)</i>			Rjukan .....	194 231	397 500
Andebu .....	29 154	54 300	Notodden (7 281) .....	268 262	535 300
Kodal .....	3 969	5 500	<i>Siljan (1 392)</i>		
<i>Stokke (5 771)</i>			Siljan .....	17 380	43 000
Fossnes .....	3 605	9 000	Sjøland .....	4 517	5 600
Melsomvik .....	12 000	18 100	<i>Gjerpen (14 085)</i>		
Stokke .....	65 550	165 000	Borgestad .....	43 926	65 700
Veierland .....	4 556	2 600	Bøle .....	10 115	20 100
<i>Sem (14 603)</i>			Mofossen .....	3 185	3 800
Barkåker .....	13 126	25 100	<i>Eidanger (11 087)</i>		
Husøysund .....	22 678	44 700	Bergsbygda .....	2 730	3 700
Jersøy .....	14 134	10 100	Bjørkedal .....	1 940	4 400
Sem .....	28 603	75 200	Eidanger .....	14 550	46 500
Tolvsrød .....	23 398	16 000	Heistad .....	19 380	37 000
Tverrved .....	6 484	14 600	Langangen .....	4 090	5 900
<i>Nøtterøy (12 299)</i>			Nystrand .....	8 261	17 400
Kjøpmannskjær .....	12 500	10 700	Oklungen .....	3 002	6 600
Nøtterøy .....	77 356	172 400	Sandøystrand .....	2 479	3 000
Teie .....	57 140	110 700	Skjelsvik .....	4 515	10 800
Torød .....	18 511	18 000	<i>Bamble (4 884)</i>		
<i>Tjøme (3 023)</i>			Breisand .....	3 674	8 700
Hvasser .....	15 500	30 300	Herre .....	13 545	31 300
Tjøme .....	62 434	192 500	Rørholt .....	5 089	7 600
<i>Sandar (20 475)</i>			Surtebogen .....	3 032	6 500
Jåberg .....	2 208	3 700	Ødegårdens Verk .....	6 907	19 200
Råstad .....	3 345	13 300	Åby .....	16 191	53 300
Veløy .....	11 135	12 000	<i>Skåtøy (3 210)</i>		
<i>Tjølling (5 290)</i>			Fossing .....	1 469	5 600
Lauve .....	25 232	90 600	Godfjell .....	1 015	6 400
Viksfjord .....	4 983	21 800	Helle .....	8 928	21 200
Østre Halsen .....	17 636	27 200	Jomfruland .....	3 058	4 500
<i>Brunlanes (5 734)</i>			Langøy Gruver .....	1 583	2 000
Helgeroa .....	11 556	26 600	Skåtøy .....	2 297	6 500
Kjose .....	2 394	6 100	Stabbestad .....	3 390	7 200
Manvik .....	3 325	17 500	<i>Sannidal (2 646)</i>		
Nevlunghamn .....	8 465	26 100	Farsjø .....	4 130	8 800
<i>Hedrum (7 093)</i>			Kjøllbrønn .....	2 890	4 500
Hedrum .....	8 622	21 500	Sannidal .....	17 465	51 000
Kvelde .....	9298	13 700	Vadfoss .....	17 520	22 000
Odberg .....	1 180	2 900			

Tabell 5 (forts.). De enkelte poststeders frimerkesalg og sendte brevpostmengde.

Poststeder, herreder og fylker og deres folkemengde	Salg av frimerker kr.	Sendte vanl. brevpost- sendinger	Poststeder, herreder og fylker og deres folkemengde	Salg av frimerker kr.	Sendte vanl. brevpost- sendinger
<i>Drangedal (4 773)</i>			<i>Gransherad (1 322)</i>		
Bostrak .....	3 499	6 900	Gransherad .....	13 079	39 100
Drangedal .....	50 530	128 900	Tinnoset .....	4 747	8 400
Eggevåg .....	2 326	6 600	<i>Hovin (587)</i>		
Grova .....	4 548	14 400	Grasdalen .....	520	700
Homleid .....	1 702	2 600	Hovin i Telemark .....	7 856	18 100
Merkebekk .....	1 048	2 200	<i>Tinn (9 468)</i>		
Nakksjø .....	540	1 800	Atrå .....	8 761	20 800
Neslandsvatn .....	13 838	38 800	Miland .....	6 093	11 900
Tørdal .....	5 301	10 800	Mæl .....	4 530	12 100
Vefall .....	8 858	23 600	Tessungdalen .....	1 765	6 900
<i>Solum (11 559)</i>			Tinn .....	3 433	11 400
Bolvik .....	1 790	2 500	Tinn Austbygd .....	10 429	31 400
Kilebygda .....	2 822	5 700	Vedmork .....	2 680	5 100
Klovholt .....	1 210	3 500	Øverland stasjon .....	3 512	7 700
Mælum .....	4 641	13 600	<i>Hjartdal (2 018)</i>		
Omdal .....	491	1 500	Hjartdal .....	6 984	10 500
Skotfoss .....	19 883	61 500	Lonar .....	738	3 000
Tollnes .....	14 660	19 000	Sauland .....	11 864	25 200
<i>Holla (4 359)</i>			Tuddal .....	9 390	16 400
Fen .....	5 250	10 600	Ytre Hjartdal .....	6 722	13 500
Helgja .....	4 693	11 700	<i>Seljord (2 842)</i>		
Sandnesgrend .....	966	1 200	Dyrlandsdalen .....	376	1 400
Valebø .....	2 387	4 500	Flatdal .....	10 296	23 000
<i>Lunde (3 113)</i>			Garvikstrondi .....	3 025	5 600
Flåbygd .....	2 432	5 500	Meås .....	3 055	5 200
Kjeldal .....	1 125	2 300	Seljord .....	41 030	95 400
Lunde i Telemark .....	48 095	109 900	Svartdal .....	1 456	3 300
Strengen .....	1 824	5 700	Åmotsdal .....	3 280	6 200
Svenseid .....	5 813	11 900	<i>Kviteseid (3 281)</i>		
Tyri .....	885	1 700	Bergstod .....	1 086	1 700
<i>Bø (3 673)</i>			Brunkeberg .....	18 316	39 800
Bø i Telemark .....	76 955	181 200	Fjågesund .....	1 503	3 000
Oterholt .....	3 598	9 500	Kilen .....	2 203	4 300
Stokland .....	14 002	6 300	Kviteseid .....	56 686	151 700
Tjønnås .....	2 424	6 000	Spjotsodd .....	1 215	2 300
Øvre Bø .....	6 780	13 100	Vrådal .....	11 695	21 500
<i>Sauherad (3 903)</i>			Vrällosen .....	7 129	18 000
Akkerhaugen .....	24 637	72 500	<i>Nissedal (1 723)</i>		
Dalsvatn .....	589	2 500	Fjone .....	3 348	7 500
Gvannes .....	1 714	4 900	Haugsjåsund .....	3 540	8 200
Gvarv .....	32 260	85 400	Nissedal .....	11 190	19 500
Hjuksebø .....	4 583	12 300	Nordre Nissedal .....	2 605	8 500
Holtsås .....	2 547	6 800	Tjønnfoss .....	3 256	11 400
Hørte .....	3 965	9 300	Treungen .....	15 925	36 100
Kulhuset .....	1 385	1 700	<i>Fyresdal (1 682)</i>		
Nordagutu .....	5 635	10 600	Fyresdal .....	21 626	37 500
Årnes i Telemark .....	4 881	5 200	Hauggrend .....	4 106	10 100
<i>Heddal (4 314)</i>			Hegglandsgrend .....	4 056	10 600
Grønnvollfoss .....	1 223	3 500	Kilegrend .....	1 681	3 600
Lisleherad .....	4 895	9 800	Veum .....	4 977	9 800
Rygi .....	4 147	7 700	<i>Mo (1 620)</i>		
Tinnegrend .....	1 434	2 700	Bandakslisli .....	1 942	4 400
Ørvella .....	6 145	9 400	Børtegrend .....	1 904	5 500
Årlifoss .....	1 475	3 600	Holtebru .....	1 564	5 300
<i>Gransherad (1 322)</i>			Koldkinn .....	3 700	7 600
Bolkesjø .....	8 700	21 300	Ljøstad .....	2 276	7 100
Busnesgrend .....	827	2 600	Åmdals Verk .....	4 864	9 800

Tabell 5 (forts.). De enkelte poststeders frimerkesalg og sendte brevpostmengde.

Poststeder, herreder og fylker og deres folkemengde	Salg av frimerker kr.	Sendte vanl. brevpost- sendinger	Poststeder, herreder og fylker og deres folkemengde	Salg av frimerker kr.	Sendte vanl. brevpost- sendinger
<i>Lårdal (1 413)</i>			<i>Austre Moland (1 534)</i>		
Dalen i Telemark .....	46 662	88 300	<i>Froland (2 704)</i>		
Høydalsmo .....	18 683	59 900	Blakstad .....	13 411	35 800
Lårdal .....	12 889	28 200	Bøylefossbru .....	1 324	3 700
Ravnegjuv .....	2 608	7 600	Bøylestad .....	622	2 000
Øvre Lårdal .....	6 775	13 100	Froland .....	5 144	11 800
<i>Vinje (2 053)</i>			Frolands Verk .....	3 600	11 500
Edland .....	14 282	35 400	Helldalsmo .....	1 313	2 300
Grungedal .....	5 536	16 400	Mjåvatn .....	2 322	4 800
Haukelisæter .....	2 026	21 300	<i>Øyestad (5 445)</i>		
Nesland .....	2 318	6 400	Løddesøl .....	4 583	9 100
Vinje .....	12 098	19 500	Rise stasjon .....	2 999	8 200
Vinjesvingen .....	8 021	19 700	Rykene .....	6 680	14 700
Ytre Vinje .....	21 881	59 900	<i>Tromøy (3 158)</i>		
<i>Rauland (1 503)</i>			Kongshamn i Aust-Agder	13 757	28 600
Rauland .....	23 720	50 000	Merdøy .....	1 355	1 100
Vå .....	1 999	5 500	Tromøya feltpå. ....	10 616	34 100
Øyfell .....	5 197	9 500	<i>Hisøy (2 440)</i>		
<b>Telemark fylke (145 489)</b>	<b>4 137 608</b>	<b>9 421 800</b>	Kolbjørnsvik .....	32 210	54 700
<i>Risør (2 964)</i>	156 470	286 100	<i>Fjære (5 418)</i>		
<i>Tvedestrand (907)</i>	98 247	214 800	Fevik .....	25 092	40 000
<i>Arendal (11 341)</i>	962 978	1 972 600	Lia jernb.stasjon .....	2 411	2 000
<i>Lillesand (1 075)</i>	99 069	208 300	Spedalen .....	8 000	15 900
<i>Grimstad (2 282)</i>	260 041	487 100	<i>Landvik (1 902)</i>		
<i>Gjerstad (2 613)</i>			Eide (551)		
Fiane .....	6 921	11 700	Homborsund .....	7 752	10 800
Gjerstad .....	19 024	41 900	<i>Vestre Moland (2 198)</i>		
Sundebru .....	9 978	15 500	Brekkestø .....	7 005	19 400
Åsbø .....	5 000	9 100	<i>Høvåg (1 310)</i>		
<i>Vegårshei (1 787)</i>			Gamle Hellesund .....	2 047	10 100
Espelandsmyr .....	2 302	6 000	Høvåg .....	11 198	25 600
Ubergsmoen .....	6 100	13 000	Skottevik .....	1 714	4 500
Vegårshei .....	18 759	26 000	Ulvsøysund .....	840	1 800
<i>Søndeled (3 143)</i>			Åkerøya .....	2 020	6 000
Akland .....	6 098	13 500	<i>Birkenes (1 802)</i>		
Søndeled .....	13 950	24 100	Birkeland .....	23 302	44 200
<i>Holt (3 680)</i>			Drangsholt .....	4 300	10 100
Fiansvingen .....	10 000	24 000	Flaksvatn .....	3 874	6 300
Laget .....	3 802	4 500	Tveite i Birkenes .....	570	2 300
Nesgrenda .....	6 490	9 800	Åbål .....	2 783	4 700
Songe .....	6 630	12 800	<i>Åmli (1 992)</i>		
Strengereid .....	3 999	6 400	Dølemo .....	3 355	6 200
<i>Dypvåg (1 890)</i>			Flaten .....	1 474	3 700
Askerøy .....	1 818	5 100	Nelaug .....	3 468	8 000
Borøy .....	7 217	18 700	Sandå i Aust-Agder .....	1 125	3 200
Dypvåg .....	7 071	14 100	Selåsvatn .....	2 716	7 400
Gjeving .....	14 252	31 600	Simonstad .....	2 313	4 100
Lyngør .....	9 450	19 300	Vallekilen .....	1 293	3 000
Sagesund .....	8 286	25 800	Øy i Aust-Agder .....	2 409	4 300
Vestre Sandøya .....	7 840	14 700	Åmli .....	24 236	42 900
<i>Flosta (1 237)</i>			<i>Gjøvdal (373)</i>		
Narestø .....	5 493	9 400	Gjøvdal .....	5 153	16 700
Staubø .....	23 846	35 800	<i>Tovdal (214)</i>		
<i>Stokken (2 594)</i>			Austena .....	645	2 100
Eydehamn .....	36 925	56 900	Ramse .....	2 840	5 400
Saltrød .....	12 530	28 600	<i>Mykland (718)</i>		
			Hynnekleiv .....	4 190	12 100
			Mykland .....	5 272	11 500
			Risdal .....	2 170	4 900

Tabell 5 (forts.). De enkelte poststeders frimerkesalg og sendte brevpostmengde.

Poststeder, herreder og fylker og deres folkemengde	Salg av frimerker kr.	Sendte vanl. brevpost- sendinger	Poststeder, herreder og fylker og deres folkemengde	Salg av frimerker kr.	Sendte vanl. brevpost- sendinger
<i>Herefoss (600)</i>			<i>Vennesla (6141)</i>		
Herefoss .....	5 910	9 500	Vikeland .....	86 780	177 800
Søre Herefoss .....	1 375	2 500	<i>Hægeland (886)</i>		
<i>Vegusdal (778)</i>			Hægeland .....	3 148	11 400
Engesland .....	5 753	9 300	Hægelandskrossen .....	5 136	14 900
Fidjetun .....	2 137	6 300	Iveland .....	3 532	8 100
Heimdalsbygd .....	507	1 900	Røyknes .....	2 305	4 700
Oggevatn .....	2 331	4 400	<i>Øvreby (945)</i>		
Vegusdal .....	1 574	7 200	Homsteian .....	7 284	16 100
<i>Iveland (1011)</i>			Øvrebø .....	5 074	13 200
Birketveit .....	6 025	17 200	<i>Greipstad (1701)</i>		
Vatnstrøm .....	6 110	9 200	Brennåsen .....	4 561	5 900
<i>Hornnes (1355)</i>			Nodeland .....	—	16 500
Hornnes .....	16 013	40 600	Utkjerr .....	3 237	4 300
Moisund .....	4 389	13 800	<i>Søgne (3562)</i>		
<i>Evje (1583)</i>			Borøybukta .....	1 010	1 100
Evje .....	39 728	50 700	Hallandvik .....	6 122	5 400
Evjemoen .....	20 410	47 800	Høllen i Søgne .....	11 758	14 600
<i>Bygland (1727)</i>			Ny-Hellesund .....	2 187	6 800
Bygland .....	18 264	43 600	Søgne .....	37 717	78 400
Byglandsfjord .....	13 823	45 700	Ålo .....	2 528	2 000
Grendi .....	2 793	8 100	<i>Halse og Harkmark (2989)</i>		
Landeskogen .....	8 195	16 600	Skjernøysund .....	2 761	4 000
Langeid .....	1 055	2 200	Tregde .....	3 200	6 400
Lauvdal i Setesdal .....	1 009	2 200	<i>Holum (1182)</i>		
Longerak .....	2 259	4 700	Holum .....	11 768	42 200
Ose i Setesdal .....	3 417	17 100	<i>Øyslebø (1049)</i>		
Tveitmoen .....	1 639	5 500	Breland stasjon .....	381	200
Åraksbø .....	2 995	6 700	Leirkilen .....	2 187	6 000
<i>Hylestad (670)</i>			Marnardal .....	6 840	32 600
Helle i Setesdal .....	2 994	8 700	Øyslebø .....	8 125	14 800
Rysstad .....	8 865	22 600	<i>Laudal (695)</i>		
<i>Valle (912)</i>			Laudal .....	7 535	20 300
Oveinang .....	2 720	14 700	<i>Finsland (897)</i>		
Valle .....	14 656	35 200	Finsland .....	5 186	15 200
<i>Bykle (591)</i>			Vatneli .....	5 783	15 000
Bykle .....	10 424	32 800	<i>Bjelland (657)</i>		
Byklehei .....	3 607	15 900	Bjelland .....	7 925	11 900
<b>Aust-Agder fylke (76 559)</b>	<b>2 307 839</b>	<b>4 712 900</b>	Foss i Bjelland .....	1 665	4 200
<i>Kr.sand S. (27 259)</i>			Koland .....	1 353	4 600
Hovedkontoret .....	1 895 532	4 306 400	<i>Grindheim (720)</i>		
Kr.sand S.—Lundsiden .....	134 300	243 500	Byremo .....	7 063	10 700
<i>Mandal (4 941)</i>			Kollungtveit .....	2 925	4 600
Mandal .....	329 378	756 200	<i>Aseral (1104)</i>		
<i>Farsund (2 077)</i>			Fossdal .....	3 900	5 100
Farsund .....	160 234	268 100	Lognavatn .....	3 450	6 600
<i>Flekkefjord (3 090)</i>			Åseral .....	10 343	20 000
Flekkefjord .....	223 520	619 400	<i>Konsmo (827)</i>		
<i>Randesund (1244)</i>			Konsmo .....	10 280	17 100
Randøyane .....	1 073	3 000	Nord Audnedal .....	1 485	4 500
<i>Oddernes (12 015)</i>			Valand .....	2 340	3 800
Flekkerøy .....	11 636	22 900	<i>Vigmestad (667)</i>		
Mosby .....	28 516	116 700	Spilding .....	3 515	4 900
Vågsbygd .....	26 821	51 000	Vigmestad .....	7 913	14 900
<i>Tveit (2 096)</i>			<i>Sør-Audnedal (2 384)</i>		
Kjevik .....	30 271	49 500	Buhølen .....	6 583	10 900
Tveit .....	15 517	36 100	Skjøllungstad .....	3 775	5 100
Ålefjær .....	4 202	7 600	Sør-Audnedal .....	34 980	53 500
<i>Vennesla (6141)</i>			Åvik .....	3 942	5 400
Grovane .....	8 556	28 000			

Tabell 5 (forts.). De enkelte poststeders frimerkesalg og sendte brevpostmengde.

Poststeder, herreder og fylker og deres folkemengde	Salg av frimerker kr.	Sendte vanl. brevpost- sendinger	Poststeder, herreder og fylker og deres folkemengde	Salg av frimerker kr.	Sendte vanl. brevpost- sendinger
<i>Spangereid (1 029)</i>			<i>Øvre Sirdal (564)</i>		
Lindesnes .....	9 079	15 800	Dorgefoss .....	2 610	7 500
Spangereid .....	14 867	37 300	Fidjeland .....	1 554	4 600
<i>Austad (694)</i>			Tjørhom .....	4 552	10 100
Austad .....	4 666	5 600	Øvre Sirdal .....	2 345	5 000
Korshamn .....	2 662	6 400	<b>Vest-Agder fylke(104 682)</b>	<b>3 650 383</b>	<b>8 068 300</b>
<i>Lyngdal (2 823)</i>			<i>Egersund (4 026)</i> .....	194 571	362 700
Agnefest .....	4 134	8 000	<i>Sandnes (3 989)</i> .....	678 009	1 485 200
Lyngdal .....	75 835	151 200	<i>Stavanger (52 599)</i>		
<i>Kvås (486)</i>			Hovedkontoret .....	3 145 295	9 720 200
Kvås .....	3 730	6 000	Stavanger Ø. ....	122 488	159 500
Veggja .....	2 317	4 500	Stavanger B. ....	23 945	32 400
<i>Hægebostad (874)</i>			Stvgr.-Hillevåg .....	81 190	108 500
Snartemo .....	5 693	13 300	Sola .....	106 110	165 000
Tingvatn .....	10 962	16 900	Bryne .....	162 244	335 400
<i>Eiken (832)</i>			Sauda .....	133 265	253 300
Bryggesåk .....	2 616	9 400	<i>Kopervik (1 774)</i> .....	90 190	209 900
Eiken .....	5 255	9 400	<i>Haugesund (19 467)</i>		
<i>Fjotland (1 312)</i>			Hovedkontoret .....	1 174 505	3 066 400
Galldal .....	1 940	3 500	Haugesund-Risøy .....	19 320	28 500
Knaben Gruvor .....	8 182	18 000	<i>Skudeneshavn (1 397)</i> ...	62 762	99 400
Kvinlog .....	6 351	9 000	<i>Sokndal (3 425)</i>		
Netlandsneset .....	1 819	5 800	Hauge i Dalane .....	52 495	83 300
Risnes i Fjotland .....	1 911	3 500	Jøssinghamn .....	3 633	12 400
Åsemoen .....	4 175	11 000	Rekefjord .....	4 681	10 200
<i>Kvinesdal (3 536)</i>			Sogndal i Dalane .....	5 675	21 100
Gjemlestad .....	5 442	7 900	<i>Lund (1 919)</i>		
Kvinesdal .....	41 561	85 300	Hovsherad .....	5 007	10 900
Storekvina .....	7 042	11 800	Moi .....	34 488	52 100
Øyestranda .....	7 362	12 000	<i>Heskestad (703)</i>		
<i>Feda (643)</i>			Heskestad .....	3 486	6 400
Feda .....	13 360	30 400	Ualand .....	5 178	13 700
<i>Herad (464)</i>			<i>Bjerkreim (1 771)</i>		
Briseid .....	3 151	5 700	Bjerkreim .....	6 791	8 000
<i>Spind (661)</i>			Vikeså .....	9 366	17 400
Spind .....	6 770	15 700	Ørdsalen .....	13 91	1 800
<i>Lista (4 857)</i>			<i>Helleland (942)</i>		
Borhaug .....	20 835	28 100	Helleland .....	12 880	34 500
Vanse .....	44 878	101 500	<i>Eigersund (4 005)</i>		
Vere .....	18 351	44 200	Hellvik i Eigersund .....	5 450	14 200
<i>Hidra (1 373)</i>			Nordre Eigerøy .....	4 000	6 500
Abelnes .....	4 075	10 700	<i>Ogna (1 414)</i>		
Hidrasund .....	4 536	11 100	Brusand .....	6 828	19 600
Kirkehamn .....	78 61	9 100	Ogna .....	3 203	12 000
Rasvåg .....	6 332	10 600	Sirevåg .....	4 552	12 500
Åna-Sira .....	3 896	4 000	<i>Varhaug (3 289)</i>		
<i>Nes (2 653)</i>			Varhaug .....	23 110	46 400
Andabeløy .....	2 397	6 700	Vigrestad .....	17 751	39 700
Fjellse .....	10 289	10 400	<i>Nærbo (3 487)</i>		
Flikka .....	1 651	1 800	Nærbo .....	55 265	160 200
Loga .....	3 740	8 300	Oppstad på Jæren .....	7 032	10 600
<i>Gyland (854)</i>			<i>Klepp (5 411)</i>		
Gyland stasjon .....	4 726	8 500	Klepp stasjon .....	10 880	26 500
Nuland .....	5 572	10 300	Kleppe .....	33 958	89 100
<i>Bakke (1 253)</i>			Orre .....	6 069	14 900
Haughom .....	3 339	8 000	Voll på Jæren .....	4 858	8 000
Sira .....	14 578	27 500			
<i>Tonstad (646)</i>					
Tonstad .....	12 246	2 800			



Tabell 5 (forts.). De enkelte poststeders frimerkesalg og sendte brevpostmengde.

Poststeder, herreder og fylker og deres folkemengde	Salg av frimerker kr.	Sendte vanl. brevpost- sendinger	Poststeder, herreder og fylker og deres folkemengde	Salg av frimerker kr.	Sendte vanl. brevpost- sendinger
<i>Time (5 758)</i>			<i>Fister (757)</i>		
Hognestad .....	3 765	7 500	Byre .....	663	2 000
Kvernaland .....	17 523	27 800	Fister .....	3 965	7 800
Undheim .....	4 573	11 300	Sandanger .....	1 060	1 900
<i>Gjestal (3 103)</i>			Skartveit .....	1 997	3 900
Oltedal .....	25 827	52 100	<i>Hjelmeland (1 861)</i>		
Ålgård .....	73 908	115 800	Hjelmeland .....	13 090	27 900
<i>Høyland (16 715)</i>			Jøsenfjorden .....	2 678	4 700
Figgjo .....	25 025	44 000	Skiftun .....	2 500	4 500
Ganddal .....	24 252	60 200	Skår i Ryfylke .....	1 638	1 800
Sviland .....	1 843	4 100	Tøtlandsvik .....	1 538	4 200
<i>Sola (6 147)</i>			Vestersjø .....	399	2 500
Rott .....	351	1 400	Ølesund .....	1 788	3 400
Ræge .....	3 005	8 100	<i>Suldal (1 243)</i>		
Røyneberg .....	3 041	2 300	Bråtveit .....	1 142	2 500
Soma felt. <sup>1)</sup> .....	8 879	—	Kvilldal .....	984	1 600
Tananger .....	9 534	18 000	Lundargard .....	7 069	29 300
Tjelta på Jæren .....	5 143	6 100	Nesflaten .....	4 222	12 000
<i>Madla (3 735)</i>			Roaldkvam .....	1 092	2 200
Hafrsfjord .....	40 275	72 900	Suldalsosen .....	8 455	24 600
<i>Hetland (17 884)</i>			Vasshus .....	3 743	7 000
Austre Åmøy .....	959	1 300	<i>Sauda (5 848)</i>		
Dale sjukehus .....	6 103	12 000	Hellandsbygd i .....	3 786	6 500
Forus .....	8 784	22 400	Saudasjøen .....	11 307	30 400
Gausel .....	5 587	8 600	<i>Sand (1 162)</i>		
Hinna .....	28 214	64 500	Sand .....	37 312	84 200
Hommersåk .....	7 615	12 600	Vanvik i Ryfylke .....	2 002	3 200
Tasta .....	3 975	4 900	<i>Erfjord (622)</i>		
<i>Randaberg (2 498)</i>			Erfjord .....	2 662	5 100
Randaberg på Jæren ....	14 115	33 800	Eryø .....	3 344	3 500
<i>Høle (962)</i>			<i>Jelsa (1 261)</i>		
Bersagel .....	2 169	7 800	Foldøy i Ryfylke .....	686	1 300
Høle i Høgsfjord .....	5 302	16 600	Foreneset .....	1 699	4 100
Ims .....	1 358	2 100	Hebnes i Ryfylke .....	1 735	4 800
Oltesvik .....	471	1 600	Jelsa .....	8 168	14 500
<i>Forsand (1 802)</i>			Marvik .....	2 457	5 000
Byrkjedal .....	1 702	2 000	Tveita i Ryfylke .....	644	700
Dirdal .....	3 962	3 000	Vatlandsvåg .....	2 610	7 100
Eidane i Lysefjord .....	589	1 200	<i>Nedstrand (1 333)</i>		
Fløyrlø .....	893	2 500	Espevik .....	2 496	4 100
Forsand .....	4 725	7 800	Hinderåvåg .....	6 544	19 600
Frafjord .....	1 468	3 700	Liarvåg .....	2 869	2 900
Helle i Høgsfjord .....	4 756	8 700	Muslandsvåg .....	2 354	5 300
Lysebotn .....	3 046	2 800	Nedstrand .....	9 169	32 000
Meling i Høgsfjord .....	1 717	3 600	Vassendvik .....	559	1 200
Songesand .....	1 502	2 100	<i>Sjernerøy (894)</i>		
<i>Strand (5 363)</i>			Aubø Sund .....	3 256	5 700
Bjørheimsbygd .....	1 673	5 500	Eidssund i Ryfylke .....	1 006	1 200
Fiskå .....	3 164	4 000	Helgøysund .....	1 520	3 300
Idse i Ryfylke .....	1 537	2 500	Jørstadvåg .....	2 023	3 200
Jørpeland .....	54 190	134 300	Nord-Hidle .....	1 495	1 800
Kjølevik .....	2 036	3 300	Sjernerøy .....	4 932	10 600
Solbakk .....	2 808	5 400	<i>Finnøy (1 761)</i>		
Tau .....	20 237	49 000	Judaberg .....	7 867	17 500
<i>Årdal (892)</i>			Nord-Fogn .....	1 480	1 400
Nessa i Ryfylke .....	1 354	3 600	Reilstad .....	5 085	9 300
Sør-Skår .....	590	1 100	Steinnesvåg .....	8 016	17 300
Årdal i Ryfylke .....	8 230	19 500	Sørvåg i Ryfylke .....	971	900
			Talgje .....	1 961	3 600

1) Nedlagt 16/4-58.

Tabell 5 (forts.). De enkelte poststeders frimerkesalg og sendte brevpostmengde.

Poststeder, herreder og fylker og deres folkemengde	Salg av frimerker kr.	Sendte vanl. brevpost- sendinger	Poststeder, herreder og fylker og deres folkemengde	Salg av frimerker kr.	Sendte vanl. brevpost- sendinger
<i>Rennesøy (1 494)</i>			<i>Vats (1 158)</i>		
Sørhøy .....	3 844	7 600	Nedre Vats .....	7 840	21 600
Vikevåg .....	12 007	26 800	Vestvoll .....	1 968	3 000
Østhusvik .....	4 225	10 700	Øvre Vats .....	4 045	6 800
<i>Mosterøy (878)</i>			<i>Imslund (559)</i>		
Bru .....	782	2 600	Finnvik i Ryfylke .....	1 263	3 400
Mosterøy .....	3 530	4 600	Imslund .....	5 348	7 100
Utstein kloster .....	3 273	4 500	Rønnevik .....	985	4 600
Vestre Åmøy .....	557	1 200	<i>Vikedal (905)</i>		
<i>Kvitøy (668)</i>			Ilsvåg .....	1 333	3 600
Kvitøy .....	8 863	17 200	Mo i Ryfylke .....	2 652	6 100
Leiasundet .....	2 079	5 500	Vikedal .....	13 224	19 600
<i>Bokn (812)</i>			Vormestrand .....	621	3 300
Austre Bokn .....	1 664	3 400	<i>Sandeid (776)</i>		
Føresvik .....	5 419	10 600	Sandeid .....	15 712	34 100
Søndaland .....	1 564	2 600	<b>Rogaland fylke (228 366)</b>	<b>7 289 258</b>	<b>18 674 600</b>
<i>Tysvær (1 912)</i>			<i>Stord</i> .....	168 065	331 800
Førland .....	2 818	3 500	<i>Bergen—Minde</i> .....	131 191	130 900
Hervik i Ryfylke .....	4 125	10 800	<i>Bergen—Laksevåg</i> .....	206 244	126 700
Kårstø .....	2 740	5 300	<i>Bergen—Melkeplassen</i> ..	20 628	75 200
Slåttevik .....	4 770	6 100	<i>Nestun</i> .....	210 950	458 700
Tysværvåg .....	5 105	9 100	<i>Odda</i> .....	230 598	452 400
<i>Avaldsnes (4 565)</i>			<i>Voss</i> .....	274 153	559 400
Avaldsnes .....	19 083	33 600	<i>Norheimsund</i> .....	96 668	193 300
Førdesfjorden .....	5 630	7 400	<i>Etne (2 498)</i>		
Håvik .....	3 435	7 100	Etne .....	39 856	95 600
Kvalavåg .....	1 486	6 200	Frette .....	1 973	5 000
Røyksund .....	3 263	6 600	Skjærsvik .....	1 440	3 400
Visnes på Karmøy .....	8 338	10 100	<i>Skånevik (2 660)</i>		
<i>Stangaland (2 277)</i>			Bjellandsnes .....	664	2 500
<i>Åkra (5 596)</i>			Fjæra i Sunnhordland ..	3 280	9 000
Sævelandsvik .....	9 173	14 600	Høylandsbygd .....	3 966	8 500
Vedavågen .....	16 329	33 700	Kyrping .....	1 109	1 900
Åkrehamn .....	37 100	66 800	Markhus .....	2 269	5 800
<i>Skudenes (3 364)</i>			Matre i Sunnhordland ..	3 910	8 700
Kvilhaug .....	2 004	3 700	Sandvoll i S.hordland ..	5 108	8 500
Sandhåland .....	1 840	3 400	Skånevik .....	30 302	57 500
Sandve .....	4 864	6 800	Skånevikstrand .....	868	2 400
Stol .....	7 280	7 500	Søllestvik .....	2 030	3 800
<i>Utsira (391)</i>			Utåker .....	4 141	9 600
Utsira .....	7 495	12 900	Åkra .....	3 904	7 400
<i>Torvastad (3 000)</i>			<i>Fjelberg (2 267)</i>		
Fegøy .....	1 220	3 700	Arnavik .....	1 656	3 400
Nordbø på Karmøy .....	21 050	45 500	Fjelberg .....	4 610	12 600
Vormedal .....	8 520	2 500	Halsnøy Kloster .....	8 160	15 000
<i>Haugesund</i>			Sæbøvik .....	15 915	33 300
Røvær .....	1 750	1 900	Toftevåg .....	3 030	8 900
<i>Skjold (2 378)</i>			Valen i Sunnhordland ..	16 379	42 800
Dagsland .....	1 361	4 600	<i>Ølen (2 183)</i>		
Grindafjord .....	2 851	3 300	Haugsgjerdet .....	1 576	4 000
Haraldseidvågen .....	4 044	3 600	Innbjøa .....	7 343	14 500
Sagi .....	1 820	3 100	Romsa .....	632	1 300
Skjold .....	12 090	23 700	Utbjøa .....	3 145	8 300
Skjoldestraumen .....	1 731	2 100	Ølen .....	27 485	56 000
Steinbru .....	3 215	5 100	Ølensvåg .....	6 257	12 900
Vordeneset .....	3 005	4 800	<i>Vikebygd (1 156)</i>		
Yrkje .....	1 742	2 500	Førde i Hordaland .....	11 946	32 900
Årek .....	1 449	3 600			

Tabell 5 (forts.). De enkelte poststeders frimerkesalg og sendte brevpostmengde.

Poststeder, herreder og fylker og deres folkemengde	Salg av frimerker kr.	Sendte vanl. brevpost- sendinger	Poststeder, herreder og fylker og deres folkemengde	Salg av frimerker kr.	Sendte vanl. brevpost- sendinger
<i>Vikebygd (1 156)</i>			<i>Tynes (3 612)</i>		
Håvardsholm .....	773	1 300	Onarheim .....	5 736	14 400
Trovåg .....	835	2 400	Reksteren .....	7 485	16 800
Vikebygd .....	9 380	17 500	Tynes .....	13 771	34 100
Årvik i Sunnhordland ..	1 354	3 000	Ugdalseidet .....	19 360	56 000
<i>Sveio (1 906)</i>			Årbakka .....	2 043	4 500
Eltravåg .....	1 394	1 800	<i>Kvinnherad (5 589)</i>		
Mølstrevåg .....	6 610	8 100	Dimmelsvik .....	9 935	19 600
Smørsund .....	1 931	3 000	Hatlestrand .....	8 000	18 800
Sveio .....	8 833	18 000	Herøysundet .....	5 076	13 000
Tjernagel .....	3 445	8 200	Husnes .....	4 388	8 400
<i>Valestrand (1 285)</i>			Løfallstrand .....	3 080	4 600
Auklandshamn .....	4 627	7 800	Mauranger .....	3 969	9 300
Liereid .....	2 250	8 200	Rosendal .....	36 890	73 600
Tittelsnes .....	3 604	6 500	Seimsfoss .....	4 800	8 700
Valevåg .....	5 054	17 000	Snilstveitøy .....	1 245	3 400
<i>Moster (1 750)</i>			Sunde i Sunnhordland ..	24 080	52 400
Finnås .....	12 372	21 800	Uskedalen .....	16 095	30 200
Foldrøyhamn .....	2 716	3 800	Vikane i S.hordland ....	2 728	6 900
Mosterhamn .....	15 514	38 200	Ænes .....	2 435	3 700
<i>Bømlo (1 466)</i>			Ølve .....	5 962	14 400
Bømlo .....	10 078	21 500	<i>Varaldsøy (830)</i>		
Espevær .....	8 354	13 700	Mundheim .....	9 090	22 300
Vika i Sunnhordland ..	1 310	4 100	Varaldsøy .....	8 560	23 400
<i>Bremnes (4 741)</i>			<i>Strandebarm (1 698)</i>		
Bremnes .....	16 147	45 800	Fosse i Hardanger .....	9 910	18 800
Hiskjo .....	1 930	4 300	Kysnesstrand .....	2 485	6 700
Lykling .....	4 657	7 300	Omastrand .....	6 135	19 800
Meling .....	7 252	14 000	Røyrvik i Hardanger ....	3 486	10 600
Mælandsvågen .....	8 807	18 700	Strandebarm .....	16 830	26 500
Rubbestadneset .....	25 803	32 600	<i>Jondal (1 796)</i>		
Urangsvåg .....	10 214	25 400	Herand .....	6 494	14 700
Øklandsvågen .....	5 874	12 400	Jondal .....	14 225	32 600
<i>Stord (6 771)</i>			Solesnes i Hardanger ....	2 841	9 000
Litlabø .....	12 235	21 300	Torsnes i Hardanger ....	3 405	8 500
Midhamar .....	1 460	6 300	Tørvikbygd .....	7 793	18 600
Nordhuglo .....	2 425	4 500	<i>Odda (9 241)</i>		
Rommetveit .....	9 560	29 200	Digranes .....	964	2 700
Sagvåg i S.hordland ....	15 242	31 300	Skarde .....	8 460	9 400
<i>Fitjar (3 148)</i>			Tyssedal .....	28 400	60 600
Bekkjarvik .....	10 215	30 500	<i>Røldal (581)</i>		
Brandasund .....	5 072	6 000	Horda .....	3 176	7 800
Dåfjordeid .....	895	1 600	Lono .....	535	2 000
Engesund .....	1 877	5 400	Røldal .....	8 506	22 000
Fitjar .....	24 769	49 200	<i>Ullensvang (2 468)</i>		
Færøysundet .....	408	1 000	Aga .....	3 442	7 600
Haslevik .....	1 530	4 400	Børve .....	5 876	12 600
Koløylholmen .....	5 475	18 000	Espe .....	8 865	15 400
Osternes .....	2 079	2 900	Lofthus .....	48 205	82 600
Vestre Vinnesvåg .....	5 230	7 600	Nå .....	12 698	20 000
Vistviki .....	1 132	2 200	<i>Kinsarvik (1 630)</i>		
<i>Tynes (3 612)</i>			Alsåker .....	3 342	6 300
Amlandsstø .....	2 583	6 400	Djønno .....	2 432	5 500
Flatråker .....	3 249	8 000	Grimo .....	9 100	17 200
Godøysund .....	4 738	11 500	Kinsarvik .....	16 935	43 100
Lundegrend .....	7 235	16 200	Kvanndal .....	2 300	8 000
Malkenes .....	2 000	2 900	Ringøy .....	4 711	9 400
Neshamn .....	1 824	4 300	Utne .....	14 076	47 700
Nymark .....	4 218	8 900	Vines .....	4 338	9 100

Tabell 5 (forts.). De enkelte poststeders frimerkesalg og sendte brevpostmengde.

Poststeder, herreder og fylker og deres folkemengde	Salg av frimerker kr.	Sendte vanl. brevpost- sendinger	Poststeder, herreder og fylker og deres folkemengde	Salg av frimerker kr.	Sendte vanl. brevpost- sendinger
<i>Eidfjord (1 061)</i>			<i>Fusa (1 498)</i>		
Eidfjord i Hardanger . . . . .	17 790	43 000	Fusa . . . . .	5 783	13 400
Vøringsfoss . . . . .	4 492	15 400	Holmefjord . . . . .	1 939	4 400
Øvre Eidfjord . . . . .	7 529	20 300	Holsund . . . . .	648	1 300
<i>Ulvik (1 532)</i>			Samnøy . . . . .	1 470	4 000
Bagnstrond . . . . .	946	1 200	Skjørsand . . . . .	3 141	11 100
Finse . . . . .	9 467	39 900	<i>Samnanger (2 539)</i>		
Hallingskeid . . . . .	1 248	4 100	Eikjedalsgrend . . . . .	2 351	7 300
Ulvik i Hardanger . . . . .	61 720	142 900	Frøylandsdal . . . . .	3 425	6 200
Vallavik . . . . .	1 192	3 300	Gaupholm . . . . .	1 848	4 900
Øydenstod . . . . .	537	2 900	Haga i Samnanger . . . . .	6 500	14 000
<i>Granvin (1 121)</i>			Trengereidfjord . . . . .	818	3 400
Folkedal . . . . .	2 529	5 500	Tysse i Samnanger . . . . .	28 915	55 800
Granvin . . . . .	16 875	45 500	Årland i Samnanger . . . . .	3 732	12 000
Skjervet . . . . .	473	2 600	<i>Os (6 283)</i>		
Øvregranvin . . . . .	4 046	6 800	Drangje . . . . .	1 545	2 900
<i>Voss (10 073)</i>			Hagavik . . . . .	13 938	35 200
Bulken . . . . .	10 927	36 000	Hegglandsdalen . . . . .	2 947	5 000
Kyte . . . . .	3 084	5 800	Lepsøy . . . . .	4 521	8 800
Mjølfjell . . . . .	11 389	20 100	Lysekloster . . . . .	4 377	8 300
Mønshaugen . . . . .	3 155	8 000	Lønningdal . . . . .	802	2 200
Palmafossen . . . . .	5 282	10 400	Nordre Neset . . . . .	3 349	6 100
Reimegrend . . . . .	2 255	6 400	Nordstrøno . . . . .	1 645	3 900
Reppen . . . . .	1 127	2 000	Os . . . . .	95 923	211 700
Skulestadmo . . . . .	7 877	13 200	Syfteland . . . . .	12 391	25 400
Tvinne . . . . .	3 413	3 900	Søre Neset . . . . .	5 397	9 200
Urmland . . . . .	2 826	4 300	<i>Austevoll (3 388)</i>		
Ygre . . . . .	2 750	5 200	Austevollshella . . . . .	1 416	4 200
<i>Vossestrand (1 570)</i>			Bakkasund . . . . .	4 899	16 800
Haugsvik . . . . .	2 500	4 100	Kalvanes . . . . .	2 747	6 300
Oppheim . . . . .	8 948	22 900	Kolbeinsvik . . . . .	3 886	7 500
Stalheim . . . . .	15 005	29 500	Krosshamn i H.land . . . . .	1 950	4 000
Vossestrand . . . . .	13 940	27 600	Litlakalsøy . . . . .	1 555	3 700
<i>Evanger (1 423)</i>			Møkster . . . . .	2 533	10 500
Bolstadøyri . . . . .	5 240	11 500	Rabben . . . . .	3 717	8 200
Brekkehus . . . . .	2 095	4 100	Rostøy . . . . .	1 922	4 900
Evanger . . . . .	10 052	21 600	Salthella . . . . .	3 099	10 500
<i>Kvam (6 174)</i>			Stolmen . . . . .	5 685	11 300
Hamlagrø . . . . .	363	1 000	Storebø . . . . .	16 390	60 000
Porsmyr . . . . .	2 516	5 500	Torangsvåg . . . . .	5 076	14 400
Steinstø . . . . .	4 641	12 500	<i>Sund (3 119)</i>		
Ytre Ålvik . . . . .	3 793	10 200	Bjelkarøy . . . . .	259	900
Øystese . . . . .	61 123	136 300	Døscherholmen . . . . .	1 690	4 400
Ålvik . . . . .	25 600	70 000	Eidesjøen . . . . .	3 208	4 700
<i>Hålandsdal (550)</i>			Glesvær . . . . .	4 429	11 000
Holdhus . . . . .	5 923	12 300	Håkonsund . . . . .	1 633	4 900
Øvre Hålandsdal . . . . .	1 210	3 200	Kleppeholmen . . . . .	2 443	7 200
<i>Strandvik (2 236)</i>			Kløkkarvik . . . . .	12 724	25 000
Baldersheim . . . . .	5 425	14 000	Lerøysjøen . . . . .	1 120	4 500
Nordveitgrend . . . . .	3 089	7 200	Skogsvåg . . . . .	3 840	6 200
Strandvik . . . . .	12 616	23 900	Steinsland . . . . .	7 973	21 600
Sundvord . . . . .	2 164	6 800	Tyrnevik . . . . .	3 683	9 000
Sævareid . . . . .	8 798	12 500	Tyssøy . . . . .	705	1 500
Vinnesleiren . . . . .	3 828	9 500	Tælavåg . . . . .	6 025	8 100
<i>Fusa (1 498)</i>			Vorlandsjø . . . . .	865	3 100
Bergegrend . . . . .	1 470	5 100	<i>Fjell (5 310)</i>		
Bogavik . . . . .	2 256	4 700	Algrøy . . . . .	2 118	5 800
Eikelandsosen . . . . .	10 299	39 900	Bjørøyhamn . . . . .	2 088	6 500
			Brattholmen . . . . .	4 245	14 600

Tabell 5 (forts.). De enkelte poststeders frimerkesalg og sendte brevpostmengde.

Poststeder, herreder og fylker og deres folkemengde	Salg av frimerker kr.	Sendte vanl. brevpost- sendinger	Poststeder, herreder og fylker og deres folkemengde	Salg av frimerker kr.	Sendte vanl. brevpost- sendinger
<i>Fjell (5 310)</i>			<i>Haus (9 914)</i>		
Ekrhovda .....	1 087	5 000	Espeland .....	81 150	170 600
Fjell .....	14 122	34 000	Garnes .....	13 335	38 800
Geitanger .....	695	2 300	Haukeland stasjon .....	10 520	21 000
Knappskog .....	2 925	5 800	Haus i Nordhordland ....	7 464	14 800
Knarrevik .....	4 730	12 400	Indre Arna .....	35 947	86 700
Kolltveit .....	6 751	11 500	Lonevåg .....	17 240	38 800
Kårtveit .....	2 288	5 500	Skyggjestrاند .....	2 916	6 100
Landro .....	2 941	6 000	Trengereid .....	8 158	13 500
Litlesotra .....	793	2 200	Votlo i Nordhordland ..	1 060	3 200
Møvik på Sotra .....	4 629	5 800	Ytre Arna .....	104 765	281 800
Nessjøen .....	3 662	5 500	<i>Bruvik (5 779)</i>		
Sekkingstad .....	1 560	4 100	Bruvik .....	7 640	11 900
Solsvik på Sotra .....	4 510	8 300	Dale i Bruvik .....	89 490	164 900
Storesund .....	1 464	2 600	Eidslandet .....	6 561	18 000
Tellnessjøen .....	2 483	5 300	Gammersvik .....	1 421	3 600
Vinneseidet .....	4 052	4 400	Skaftå .....	1 823	6 300
Ågotnes .....	1 823	5 200	Stammeshella .....	8 425	23 100
<i>Askøy (9 041)</i>			Stanghelle .....	2 301	3 800
Ask i Hordaland .....	14 775	45 600	Stavenesli .....	1 857	5 000
Davanger .....	2 544	7 000	Vaksdal .....	26 606	47 000
Erdal .....	9 951	12 400	<i>Modalen (563)</i>		
Florvåg .....	23 655	40 000	Eksingedalen .....	3 630	8 600
Follese .....	5 635	11 200	Flatekvål .....	822	4 300
Hanøytangen .....	2 866	10 900	Modalen .....	7 098	13 100
Hauglandshella .....	4 999	9 700	Nottveit .....	1 112	1 900
Kleppestø .....	25 724	92 900	<i>Hosanger (2 595)</i>		
Nordre Hetlevik .....	8 565	18 700	Bjørsvik .....	3 038	8 600
Ramsøy .....	1 980	2 500	Bysheim .....	2 223	3 900
Strusshamn .....	14 687	26 900	Eiknesvåg .....	4 613	9 800
Tveitevåg .....	2 200	6 200	Fjellskålnes .....	750	2 900
<i>Laksevåg (16 684)</i>			Fotlandsvåg .....	10 975	18 800
Alvøy .....	11 005	31 500	Hosanger .....	13 885	36 000
Bjørndalstræ .....	2 623	8 800	Målvikgrend .....	1 000	1 700
Godvik .....	6 565	16 000	Ostereidet .....	4 508	10 500
Håkonshella .....	3 672	12 200	Romarheim .....	2 930	6 100
Kvarven .....	11 764	25 000	Tyssebotnen .....	4 435	15 300
Mathopen .....	6 215	9 900	Vikanes .....	3 149	9 000
Skålevikneset .....	3 899	8 400	<i>Hamre (2 735)</i>		
<i>Fana (28 392)</i>			Eikangervåg .....	6 623	12 900
Blomsterdalen .....	13 223	20 100	Flatøy .....	2 285	6 300
Fjøsanger .....	57 069	75 700	Gjervik .....	875	2 000
Flesland .....	6 627	16 100	Hamreplass .....	6 237	22 800
Helldal stasjon .....	2 813	11 900	Hjellvikvåg .....	1 474	5 200
Hjellestad .....	3 663	15 000	Hjelmås .....	7 875	12 000
Hop .....	53 113	90 200	Isdalstø .....	6 908	12 600
Kalandseidet .....	5 823	10 100	Leiknestangen .....	3 290	7 200
Krokeide .....	4 041	7 600	Raknesvåg .....	2 854	7 000
Kråkenes i Fana .....	3 786	11 500	Tepstad .....	1 607	4 500
Paradis .....	42 456	97 400	Valestrandfossen .....	17 600	62 900
Rådal .....	7 817	15 600	<i>Åsane (8 545)</i>		
Skjolddalen .....	6 093	14 200	Breistein .....	5 075	14 500
Stend .....	23 364	62 100	Eidsvåg i Åsane .....	33 015	63 500
Store Milde .....	7 540	19 700	Eidsvåneset .....	11 917	54 300
Straumsgrend .....	10 335	24 800	Hordvik i N.hordland ..	5 437	7 000
Sædal .....	—	—	Hylkje .....	5 993	12 000
Spreidgrend .....	12 771	21 800	Mjølderåen .....	3 495	3 700
			Morvik i Åsane .....	4 949	5 300
			Nyborg i Åsane .....	8 550	22 900

Tabell 5 (forts.). De enkelte poststeders frimerkesalg og sendte brevpostmengde.

Poststeder, herreder og fylker og deres folkemengde	Salg av frimerker kr.	Sendte vanl. brevpost- sendinger	Poststeder, herreder og fylker og deres folkemengde	Salg av frimerker kr.	Sendte vanl. brevpost- sendinger
<i>Åsane (8 545)</i>			<i>Sæbø (1 005)</i>		
Salhus .....	38 895	78 400	Askeland .....	4 221	13 000
Tertnes .....	4 487	8 400	Nappane .....	1 025	2 500
Øvre Ervik .....	12 920	31 600	Sæbøvågen .....	6 084	10 000
<i>Meland (1 787)</i>			<i>Lindås (4 136)</i>		
Fløksand .....	3 505	7 500	Askelandsvåg .....	1 743	3 500
Frækhaug .....	17 840	43 200	Austfjordgrend .....	494	2 000
Fureskjegget .....	488	1 900	Dalsgrend .....	8 154	24 300
Hanevik i N.hordland ..	2 766	5 600	Festo .....	2 679	9 200
Holmeknappen .....	3 207	5 500	Hindnes .....	588	1 900
Litlebergen .....	4 660	10 900	Hundven .....	4 450	9 600
Revskard .....	1 250	3 200	Kvalvågrend .....	721	2 800
<i>Alversund (2 008)</i>			Lindås .....	23 258	52 800
Alverstraumen .....	8 914	18 200	Lygra .....	1 207	2 000
Alversund .....	24 360	58 400	Mongstad .....	2 135	3 800
Kvamsvåg .....	3 367	8 000	Myking .....	4 687	9 800
Seim .....	8 916	23 800	Myksvoll .....	1 602	4 500
Vestre Vassbygd .....	1 812	5 200	Risasjøen .....	2 075	4 000
Vollom .....	2 600	5 200	Rødland .....	10 913	10 900
<i>Herdla (5 253)</i>			Sletta .....	4 678	12 400
Alvheim .....	2 314	8 000	Spjøtøy .....	291	900
Blomvågen .....	5 333	6 500	Sævråsvåg .....	2 333	3 900
Breidviksund .....	1 222	3 900	Tveitegrend .....	2 835	5 100
Heggholmen .....	576	1 100	Vågseidet .....	6 521	20 000
Herdla .....	16 991	33 100	<i>Austrheim (2 317)</i>		
Hestetræet .....	2 590	5 400	Austrheim .....	6 749	12 900
Husebø .....	2 023	4 700	Fonnes .....	4 450	7 900
Io .....	1 361	3 000	Kalandsjøen .....	4 518	10 000
Kjerrgarden .....	3 552	5 300	Kjelstraumen .....	1 212	4 200
Landsvik .....	3 843	6 000	Mastrevik .....	11 541	18 700
Misje .....	2 390	7 500	Njøsten .....	1 112	3 300
Ovågen .....	1 760	4 300	Rebnor .....	1 247	3 800
Rong .....	3 684	9 400	Rognevær .....	2 264	3 000
Rossland .....	6 540	12 400	Synnevåg .....	1 484	3 600
Skjeljanger .....	1 078	4 000	<i>Fedje (937)</i>		
Tjeldstø .....	3 462	9 600	Fedje .....	15 490	34 100
Toft i Nordhordland ..	3 115	5 800	<i>Masfjorden (1 992)</i>		
Torsteinsvik .....	3 130	5 300	Andvikgrend .....	3 230	7 900
Turøy .....	1 963	6 400	Duesund .....	528	1 200
Ådlandsvik .....	3 073	7 100	Eikemofoss .....	564	2 300
<i>Hjelme (1 043)</i>			Haugsdal .....	2 475	4 700
Hellesøy .....	5 545	13 300	Hogsvær .....	2 153	4 900
Hernar .....	2 194	3 800	Hope i Nordhordland ..	5 363	7 200
Nautnes .....	2 640	9 300	Hosteland .....	8 165	14 700
Nordøysund .....	1 197	2 300	Kvingo .....	4 220	10 400
Sturevågen .....	1 170	2 700	Masfjordnes .....	3 486	10 300
Sæle .....	2 664	9 800	Matredal .....	6 800	9 600
<i>Hordabø (1 854)</i>			Mollandseid .....	1 419	4 100
Bøvågen .....	10 500	19 000	Nordkvingo .....	1 495	6 000
Marøy .....	3 570	6 300	Risnes .....	6 760	14 500
Nordangervågen .....	4 487	9 500	Solheim .....	1 785	5 000
Syltavåg .....	4 756	11 700	Træsdalsvik .....	1 415	3 400
Uthella .....	6 757	14 100	<b>Hordaland fylke (215 109)</b>	<b>4 612 740</b>	<b>9 600 800</b>
<i>Manger (1 376)</i>			<i>Bergen (114 723)</i>		
Bogehamn .....	2 689	7 400	Hovedkontoret .....	8 688 029	22 493 000
Manger .....	17 207	27 100	Bergen—Kronstad .....	134 361	324 200
Toska i Nordhordland ..	1 615	5 000			

Tabell 5 (forts.). De enkelte poststeders frimerkesalg og sendte brevpostmengde.

Poststeder, herreder og fylker og deres folkemengde	Salg av frimerker kr.	Sendte vanl. brevpost-sendinger	Poststeder, herreder og fylker og deres folkemengde	Salg av frimerker kr.	Sendte vanl. brevpost-sendinger
<i>Bergen (114 723)</i>			<i>Brekke (814)</i>		
Bergen—Nordnes .....	251 772	776 600	Bålen .....	1 330	6 200
Bergen S. ....	160 325	164 200	Oppedal i Sogn .....	2 303	6 400
Bergen—Solheimsvik ..	410 483	776 500	<i>Lavik (960)</i>		
Bergen—Møhlenpris ...	271 626	321 800	Ikjefjord .....	2 283	5 800
Bergen—Nøstet <sup>1)</sup> .....	—	—	Lavik .....	12 741	35 600
Bergen—Sandvikstorvet	46 016	40 300	Lavikdal .....	3 723	5 800
Bergen—Vognstølen ..	66 900	59 000	Torvund .....	1 660	4 500
Bergen—Y. Sandviken ..	52 095	78 300	Tredal .....	1 150	1 800
Bergen—Årstadvollen ..	38 805	217 300	Vikum .....	2 145	4 800
<b>Bergen fylke (114 723)</b>	<b>10 120 412</b>	<b>25 251 200</b>	<i>Kyrkjebø (4 612)</i>		
<i>Lærdal</i> .....	50 397	97 900	Bjordal .....	3 354	6 900
<i>Høyanger</i> .....	105 395	160 300	Instevik .....	834	1 000
<i>Førde</i> .....	133 787	197 800	Kyrkjebø .....	4 812	8 400
<i>Florø (2 093)</i> .....	209 654	395 800	Måren .....	1 426	3 800
<i>Måløy</i> .....	143 013	362 400	Nordeide i Sogn .....	2 975	5 900
<i>Nordfjordeid</i> .....	120 130	185 100	Ortnevik .....	2 858	5 300
<i>Gulen (2 679)</i>			Søreide i Sogn .....	1 386	2 900
Brimsvåg .....	738	1 800	Vadheim .....	15 479	31 000
Byrknesøy .....	7 120	15 100	<i>Vik (2 975)</i>		
Dalsøyra .....	9 373	16 700	Arnafjord .....	2 439	4 200
Dingja .....	1 167	4 100	Framfjorden .....	3 102	8 500
Eivindvik .....	13 510	38 700	Indrefjord .....	—	3 000
Fivelsdal .....	1 370	3 100	Kvamsøy .....	2 100	7 700
Guløy .....	697	1 900	Lånefjorden .....	1 168	3 300
Halsvik .....	2 105	6 800	Nessane .....	41 845	65 200
Losnegard .....	631	1 400	Sylvarnes .....	1 976	2 900
Mjømna .....	1 613	7 800	Vik i Sogn .....	51 555	99 600
Nordgulen .....	3 362	7 000	<i>Balestrand (1 905)</i>		
Nyhamar i Sogn .....	1 421	3 100	Balestrand .....	54 245	114 800
Oppdalsøyra .....	4 160	12 400	Eitorn .....	769	4 300
Sandebygda .....	1 545	2 500	Fjærland .....	12 048	28 700
Skjerjehamn .....	3 386	8 000	Sværefjorden .....	2 112	6 600
Sygnest .....	1 890	4 700	Vangsnes .....	4 366	9 800
Ånneland .....	1 790	4 900	Vetlefjorden .....	3 085	8 800
<i>Solund (1 755)</i>			Ytre Fjærland .....	755	1 500
Buskøy .....	4 669	9 200	<i>Leikanger (2 633)</i>		
Enstad .....	1 259	2 500	Feios .....	5 960	13 500
Hardbakke .....	10 127	23 500	Fresvik .....	6 336	12 400
Hersvikbygda .....	2 554	5 700	Frønningen .....	1 418	4 100
Husøy i Sogn .....	4 171	10 600	Hermansverk .....	76 859	153 500
Kolgrov .....	4 226	6 400	Leikanger .....	41 423	109 000
Krakhella .....	983	2 700	<i>Sogndal (3 776)</i>		
Lågøy .....	2 388	5 400	Amla i Sogn .....	2 062	4 700
Nesefjord .....	2 186	4 100	Fardal .....	2 709	9 400
Nåra .....	1 874	4 000	Kaupanger .....	11 300	28 600
Tangenens i Sogn .....	2 764	2 200	Kaupangerskogen .....	1 000	3 000
Ytroygrend .....	2 187	4 600	Middalen .....	2 553	7 200
<i>Hyllestad (2 031)</i>			Slinde .....	4 091	10 500
Hyllestad .....	7 348	11 900	Sogndal i Sogn .....	90 259	161 500
Leirvik i Sogn .....	16 493	41 300	<i>Aurland (2 309)</i>		
Lifjorden .....	7 498	22 700	Aurland .....	30 538	76 200
Skifjord .....	2 632	4 700	Bakka i Sogn .....	475	800
Storakersund .....	634	2 000	Berekvam .....	635	1 200
Sørbovåg .....	9 329	12 100	Dyrdal i Sogn .....	727	2 500
<i>Brekke (814)</i>			Flåm .....	18 643	30 000
Brekke .....	13 244	40 400	Gudvangen .....	6 514	26 500
			Myrdal .....	7 717	41 700
			Undredal .....	2 998	7 700

1) F.t. nedlagt.

Tabell 5 (forts.). De enkelte poststeders frimerkesalg og sendte brevpostmengde.

Poststeder, herreder og fylker og deres folkemengde	Salg av frimerker kr.	Sendte vanl. brevpost- sendinger	Poststeder, herreder og fylker og deres folkemengde	Salg av frimerker kr.	Sendte vanl. brevpost- sendinger
<i>Lærdal (1 865)</i>			<i>Fjaler (3 866)</i>		
Ljøsnø .....	7 294	18 200	Sunde i Dalsfjord .....	695	2 000
Tønjum .....	2 737	10 900	<i>Gaular (2 932)</i>		
<i>Borgund (540)</i>			Bjørvikstranda .....	2 414	6 800
Hegg .....	3 041	8 300	Bygstad .....	14 490	21 200
Maristova .....	3 268	9 100	Hestadgrend .....	1 572	2 100
Steinklepp .....	4 376	9 400	Sande i Sunnfjord .....	17 324	58 400
Vindhella .....	1 962	5 100	Skilbrei .....	1 831	6 200
<i>Årdal (4 973)</i>			Sygna .....	3 003	7 400
Naddvik .....	1 245	3 100	Viksdalen .....	11 158	14 800
Ofredal .....	852	2 100	<i>Jølster (2 664)</i>		
Seimdsdal .....	1 626	6 800	Dvergsdalen .....	1 485	4 200
Øvre Årdal .....	59 188	123 800	Eikås .....	3 588	5 800
Årdalstangen .....	68 842	108 800	Klakegg .....	2 842	10 900
<i>Hafslo (2 512)</i>			Myklebost i Jølster .....	1 215	1 500
Hafslo .....	17 425	45 900	Sanddal i Jølster .....	2 338	5 200
Lambhaug .....	3 845	7 600	Skei i Jølster .....	15 204	27 300
Marifjøra .....	7 520	15 000	Vassenden i Jølster .....	8 366	14 600
Ornes i Sogn .....	1 151	3 600	Veiteberg .....	3 679	4 700
Solvorn .....	9 319	22 700	Ålhus .....	9 689	26 700
Veitastrand .....	2 840	4 500	Årdal i Jølster .....	4 934	18 900
<i>Luster (2 703)</i>			<i>Førde (3 251)</i>		
Alsmo .....	1 148	4 400	Haukedalen .....	3 128	5 400
Fortun .....	12 844	29 500	Holsen .....	2 980	6 900
Gaupnefjord .....	6 908	13 400	<i>Naustdal (2 019)</i>		
Høyheimsvik .....	5 011	13 500	Ervik .....	2 844	6 500
Kroken .....	2 863	8 900	Fimlandsgrend .....	2 409	5 100
Luster .....	20 100	46 600	Helle i Sunnfjord .....	1 956	6 000
Luster Sanatorium <sup>1)</sup> .....	7 145	14 500	Kalland .....	1 902	3 300
Skjolden .....	19 118	31 500	Naustdal i Sunnfjord .....	21 682	33 100
Sørheim .....	2 307	5 700	<i>Vevring (919)</i>		
Turtagrø <sup>2)</sup> .....	1 430	—	Flokenes .....	2 303	5 600
<i>Jostedal (867)</i>			Kvammen i Sunnfjord ..	6 766	16 100
Gjerde .....	4 365	13 700	Redalsgrend .....	1 302	3 000
Jostedal .....	3 592	9 500	Vevring .....	3 893	6 200
Myklemyr .....	3 846	10 600	<i>Eikefjord (1 012)</i>		
<i>Askvoll (3 156)</i>			Barlindbotn .....	1 093	2 100
Askvoll .....	33 481	63 200	Eikefjord .....	11 567	28 000
Atløy .....	3 627	9 100	<i>Bru (1 327)</i>		
Bulandet .....	7 161	22 700	Holmesund .....	2 168	3 500
Fure .....	3 742	7 700	Høydalsfjord .....	569	1 700
Grytøyra .....	3 805	8 700	Litle-Høydal .....	1 304	2 900
Høyvikbygda .....	1 356	2 900	Livresund .....	455	3 000
Korssund .....	2 940	7 500	Norddalsfjorden .....	2 378	4 900
Kumle .....	4 805	10 400	Ostunet .....	3 111	8 600
Stavenes .....	1 424	3 700	Stavang i Sunnfjord .....	3 222	5 600
Stongfjorden .....	5 507	18 300	Svanøybukt .....	3 136	8 500
Værlandet .....	4 728	9 800	Svortevik .....	4 231	9 300
Yndestad .....	660	2 000	<i>Kinn (3 103)</i>		
<i>Fjaler (3 866)</i>			Barekstadlandet .....	971	1 800
Dale i Sunnfjord .....	35 610	70 100	Batalden .....	2 771	4 500
Flekkø i Sunnfjord .....	5 240	10 400	Haukåsund .....	283	1 600
Gjøllanger .....	4 186	8 100	Hovdevåg .....	711	1 300
Guddal .....	2 503	3 600	Nyttingnes .....	916	2 000
Holmedal .....	24 600	35 900	Rognaldsvåg .....	4 920	9 200
Leitet .....	3 468	6 000	Sør-Skorpa .....	1 291	3 300
Nautsund .....	828	1 600	Tansøy .....	1 526	2 400
Standnes i Sunnfjord .....	1 258	2 500	<i>Bremanger (3 544)</i>		
Straumsnes i S.fjord .....	4 220	9 700	Botnane .....	1 287	2 400

1) Nedlagt 1/10—58. — 2) Nedlagt 1/6—58.



Tabell 5 (forts.). De enkelte poststeders frimerkesalg og sendte brevpostmengde.

Poststeder, herreder og fylker og deres folkemengde	Salg av frimerker kr.	Sendte vanl. brevpost- sendinger	Poststeder, herreder og fylker og deres folkemengde	Salg av frimerker kr.	Sendte vanl. brevpost- sendinger
<i>Bremanger (3 544)</i>			<i>Breim (1 788)</i>		
Bremanger .....	15 030	33 500	Byrkjelo .....	12 848	22 700
Kalvåg .....	26 184	47 500	Våtedalen .....	1 127	3 000
Kjelkenes .....	4 029	6 900	<i>Innvik (3 154)</i>		
Ryland .....	3 825	6 800	Blaksæter .....	6 792	20 500
Svelgen .....	24 705	57 100	Faleide .....	2 625	6 900
<i>Sør-Vågsøy (3 619)</i>			Hopland .....	5 004	7 500
Deknepollen .....	5 187	11 600	Innvik .....	24 927	61 400
Vågsvåg .....	4 450	6 700	Oldedalen i Nordfjord ..	3 624	6 300
<i>Nord-Vågsøy (1 484)</i>			Olden .....	26 600	64 900
Kvalheim .....	2 008	4 400	Sindre .....	1 135	2 900
Raudeberg .....	17 835	37 900	Tistam .....	1 508	2 000
<i>Selje (3 691)</i>			Utvik .....	9 340	18 400
Barmen .....	2 836	8 200	<i>Stryn (2 887)</i>		
Barmsund .....	1 386	4 200	Flo i Nordfjord .....	1 455	3 100
Drage .....	3 795	15 000	Hjelledalen .....	7 064	20 600
Flatraket i Nordfjord ...	2 086	4 000	Loen i Nordfjord .....	19 605	66 500
Selje .....	24 420	56 400	Markene .....	1 421	4 400
Silda .....	1 695	5 900	Mindresunde .....	3 944	6 200
Stadlandet .....	12 893	31 500	Oppstryn .....	4 724	10 800
Stadvågen .....	3 028	4 500	Stryn .....	56 631	108 600
Vettrhus .....	1 543	3 400			
Ytre Stadlandet .....	2 200	8 000	<b>Sogn og Fjordane fylke</b>		
Årsheim .....	2 842	8 500	<i>(98 777)</i>	<b>2 712 171</b>	<b>5 587 100</b>
<i>Davik (3 598)</i>			<i>Volda</i> .....	187 866	305 800
Almenningen .....	4 007	10 200	<i>Alesund (19 083)</i>		
Berle .....	4 145	7 000	Hovedkontoret .....	1 443 873	2 693 700
Bryggja .....	15 326	40 900	Alesund—Nørve .....	14 552	21 500
Davik .....	12 688	20 000	<i>Ørsta</i> .....	172 744	327 600
Haus i Nordfjord .....	2 045	6 700	<i>Åndalsnes</i> .....	161 129	331 100
Hennøystranda .....	975	3 600	<i>Molde (7 573)</i> .....	817 688	1 868 500
Husevåg .....	1 204	3 200	<i>Kr.sund N. (16 606)</i>		
Isane .....	1 874	6 400	Hovedkontoret .....	806 446	1 592 700
Kjølsdalen .....	9 805	18 200	Kr.sund N.—Gomalandet	20 800	46 400
Leirgulen .....	2 095	7 600	Kr.sund N.—Innlandet	18 132	35 600
Levdalsbygda .....	1 349	4 000	Kr.sund N.—Nordlandet	47 700	74 800
Rugsund .....	4 432	13 400	<i>Sunnalsøra</i> .....	129 594	232 100
Rugsund .....	4 432	13 400	<i>Stranda</i> .....	137 603	245 000
Skatestraumen .....	1 212	3 400			
Torheim .....	2 123	8 200	<i>Vanylven (1 979)</i>		
Ålfoten .....	4 445	7 300	Fiskåbygd .....	14 258	25 300
<i>Eid (3 467)</i>			Slagnes .....	4 946	10 400
Naustdal i Nordfjord ....	5 246	9 500	Sylte i Vanylven .....	4 190	7 600
Nor i Nordfjord .....	2 790	7 300	Åheim .....	11 934	17 300
Stårheim .....	9 491	23 400	<i>Syvde (1 454)</i>		
<i>Hornindal (1 526)</i>			Eidså .....	11 017	25 200
Heggjabygda .....	1 213	2 800	Syvdsbotn .....	18 920	51 800
Holmøyane .....	2 932	6 100	<i>Rovde (998)</i>		
Hornindal .....	17 965	41 100	Larsnes .....	13 884	38 000
Indre Hornindal .....	3 136	6 200	Rovde .....	10 235	29 000
<i>Gloppen (3 768)</i>			Skredestranda .....	3 688	8 200
Hennebygda .....	1 938	3 600	<i>Sande (3 031)</i>		
Hestenesøyra .....	5 059	8 200	Bringsinghaug .....	5 296	13 800
Hyen .....	6 033	17 500	Gjerdsvika .....	6 583	15 200
Lote .....	2 486	4 900	Gurskebotn .....	5 693	8 500
Rygg .....	4 799	8 500	Hakallestrand .....	7 375	17 000
Sandane .....	89 791	123 900	Haugsbbygda .....	5 335	10 800
Vereide .....	5 672	12 900			
<i>Breim (1 788)</i>					
Breim .....	15 224	25 000			

Tabell 5 (forts.). De enkelte poststeders frimerkesalg og sendte brevpostmengde.

Poststeder, herreder og fylker og deres folkemengde	Salg av frimerker kr.	Sendte vanl. brevpost- sendinger	Poststeder, herreder og fylker og deres folkemengde	Salg av frimerker kr.	Sendte vanl. brevpost- sendinger
<i>Sande (3 031)</i>			<i>Sunnlyven (1 285)</i>		
Haugsholmen .....	2 630	9 900	Geiranger .....	22 177	71 800
Sandshamn .....	9 725	30 100	Hellesylt .....	22 128	76 800
Sørbrandal .....	3 639	8 800	<i>Norddal (2 332)</i>		
Voksa .....	1 016	2 000	Eidsdal .....	13 132	32 400
<i>Herøy (S) (7 265)</i>			Fjørå .....	2 158	3 400
Bølandet .....	3 739	9 300	Norddal .....	4 833	9 300
Eggesbønes .....	24 291	56 600	Tafjord .....	5 741	7 700
Eiksund .....	2 566	5 400	Valldal .....	27 913	98 400
Flåvær .....	771	2 300	<i>Stranda (2 905)</i>		
Fosnavåg .....	41 979	80 300	Fausadal .....	641	1 600
Gurskøy .....	16 894	33 100	Liabygda .....	7 571	13 000
Herøy på Sunnmøre ...	2 125	5 900	<i>Stordal (1 038)</i>		
Kvalsvikøy .....	3 619	6 900	Dyrkorn .....	3 126	8 100
Leinøy .....	11 834	29 100	Stordal .....	23 487	52 300
Moldtustranda .....	9 827	29 300	<i>Ørskog (1 721)</i>		
Nerlandsøy .....	3 938	8 800	Ramstaddal .....	2 794	5 600
Rimøylandet .....	4 523	9 200	Sjøholt .....	33 917	43 300
Runde .....	5 187	10 000	Søvikdal .....	898	2 000
Tjørnvåg .....	8 590	16 100	Vagsvik .....	3 984	7 100
<i>Ulstein (3 235)</i>			<i>Sykkylven (4 736)</i>		
Haddal .....	2 310	2 900	Erstad .....	1 592	4 100
Ulsteinvik .....	62 782	130 000	Hundeidvik .....	3 277	7 700
<i>Hareid (3525)</i>			Ikornnes .....	17 116	45 000
Brandal på Sunnmøre ...	12 953	114 700	Straumgjerde .....	37 128	83 900
Hareid .....	59 176	91 600	Sykkylven .....	81 271	160 100
Hjørungavåg .....	7 612	8 800	Tusvik .....	2 508	5 700
<i>Dalsfjord (1 176)</i>			<i>Skodje (1 907)</i>		
Dalsbygd .....	3 145	6 300	Glomset .....	4 385	10 600
Innselset .....	1 255	1 900	Skodje .....	20 435	34 500
Lauvstad .....	4 445	8 900	Stettevik .....	2 018	3 800
Løvik på Sunnmøre ...	4 877	8 300	Utvikbygda .....	2 683	2 600
Velsvik .....	870	1 900	<i>Vatne (2 342)</i>		
Åmelfot .....	1 959	4 400	Dryna .....	2 774	6 900
<i>Volda (5 689)</i>			Ertevåg .....	625	1 800
Austefjorden på Smøre	5 715	7 800	Hellandshamn .....	1 878	2 800
Berknes .....	970	2 200	Slyngstad .....	1 339	2 900
Bjørkedalseidet .....	2 258	3 300	Tennfjord .....	9 357	16 100
Folkestadbygd .....	5 240	10 100	Vatne .....	27 303	37 700
Høydal på Sunnmøre ...	2 115	6 300	Vatnefjorden .....	944	3 500
Straumshamn .....	2 865	7 300	Vestrefjord .....	1 720	2 000
<i>Ørsta (5 619)</i>			<i>Borgund (15 307)</i>		
Hovdebygda .....	11 209	19 100	Eidsnes .....	4 191	5 700
Håvoll .....	5 823	14 300	Ellingsøy .....	10 339	20 200
<i>Vartdal (1 247)</i>			Emleim .....	4 699	8 900
Barstadvik .....	6 115	11 600	Fiskarstrand .....	9 542	9 700
Festøy .....	685	1 100	Grytestranda .....	2 784	7 300
Nordre Vartdal .....	3 065	8 500	Gåseid .....	41 319	61 300
Vartdal .....	10 138	21 800	Humla .....	1 474	3 400
<i>Hjørundfjord (1 813)</i>			Langevåg .....	62 844	73 100
Bjørkebygd .....	5 172	8 200	Lorgja .....	1 222	1 700
Norangdal .....	3 609	6 800	Mauseidvåg .....	8 601	21 000
Saltrestranda .....	891	1 500	Spjelkavik .....	56 346	119 000
Storestandal .....	1 042	2 300	Syvikgrend .....	11 686	27 400
Sæbø .....	13 710	25 700	Vegsund .....	10 862	28 300
Tranndal .....	738	1 600	Åsestranda .....	11 509	19 800
Urke .....	3 025	7 000	<i>Giske (2 777)</i>		
Viddal .....	1 177	4 000	Alnesgard .....	2 183	5 100
Ytre Standal .....	610	1 900	Giske .....	4 700	9 300

Tabell 5 (forts.). De enkelte poststeders frimerkesalg og sendte brevpostmengde.

Poststeder, herreder og fylker og deres folkemengde	Salg av frimerker kr.	Sendte vanl. brevpost- sendinger	Poststeder, herreder og fylker og deres folkemengde	Salg av frimerker kr.	Sendte vanl. brevpost- sendinger
<i>Giske (2 777)</i>			<i>Bolsøy (6 608)</i>		
Godøy .....	4 295	7 600	Bolsøya .....	1 937	7 700
Valderøy .....	12 126	22 400	Hjelset .....	18 780	23 900
<i>Vigra (1 472)</i>			Hovdenakken .....	5 485	10 500
Roald .....	24 855	36 600	Kleive .....	11 639	24 200
<i>Haram (4 898)</i>			Kortgarden .....	19 954	31 500
Brattvåg .....	36 478	61 200	Strande i Romsdal .....	2 698	8 500
Fjørtoft .....	8 232	13 700	Talset .....	4 341	6 400
Haramsgrend .....	3 350	8 500	<i>Sør-Aukra (2 022)</i>		
Haramsøy .....	21 760	50 000	Midsund .....	11 959	17 300
Hildre .....	4 596	9 700	Otrøy-Heggdal .....	1 213	3 500
Kjerstad .....	9 088	17 200	Raknes .....	6 359	10 000
Longva .....	9 440	16 600	Sundsøyen .....	4 511	4 400
Myklebost i Haram .....	3 868	8 700	<i>Sandøy (1 752)</i>		
<i>Vestnes (3 752)</i>			Finnøy i Romsdal .....	4 066	10 900
Fiksdal .....	12 850	9 400	Harøy .....	24 355	48 500
Nerås .....	1 823	4 200	Ona .....	5 146	8 600
Rekdal .....	3 406	5 800	Orten .....	1 033	1 600
Skorgevik .....	3 864	8 600	Sandøy .....	2 994	4 300
Tomra i Romsdal .....	15 950	32 000	<i>Nord-Aukra (2 471)</i>		
Vestnes .....	53 335	90 500	Aukra .....	34 055	71 900
Vikebukt i Romsdal .....	8 613	31 500	Rindarøy .....	732	1 500
<i>Tresfjord (1 323)</i>			<i>Fræna (3 379)</i>		
Daugstad .....	3 225	9 700	Aureosen .....	3 220	7 700
Tresfjord .....	16 749	29 800	Aunesvågen .....	14 705	34 400
<i>Voll (1 093)</i>			Nordre Bjørnsund .....	4 538	4 000
Innfjorden .....	14 638	24 800	Søre Bjørnsund .....	2 359	4 000
Måndalen i Romsdal .....	15 090	23 700	Tornes i Romsdal .....	12 130	22 400
<i>Eid (431)</i>			<i>Bud (1 606)</i>		
Eidsbygda .....	4 801	10 800	Bud .....	11 745	45 800
Torvik i Romsdal .....	3 573	7 100	Ersholmen .....	5 164	11 000
<i>Grytten (3 653)</i>			Harøysund .....	6 263	8 500
Flatmark .....	1 165	2 200	<i>Hustad (2 169)</i>		
Marstein .....	2 044	3 100	Farstad .....	16 661	31 900
Romsdalshorn .....	926	2 000	Hustad .....	9 083	17 700
Veblungnes .....	9 384	13 400	Vikan i Romsdal .....	2 386	2 900
Verma .....	4 834	6 300	<i>Eide (2 139)</i>		
<i>Hen (1 711)</i>			Eide på Nordmøre .....	28 541	66 200
Isfjorden .....	52 327	75 900	Lyngstad .....	13 680	18 600
<i>Veøy (2 391)</i>			Nosbygda .....	3 940	9 500
Mittet .....	3 653	7 600	Sorsetgrenda .....	1 769	4 300
Nesjestranda .....	8 870	15 400	Sørstrand .....	2 990	5 400
Rødven .....	2 786	6 200	<i>Kornstad (1 826)</i>		
Sekken .....	2 876	6 000	Fagerengbog .....	1 700	4 100
Vågstranda .....	12 172	16 800	Kårvåg .....	11 049	20 500
Åfarnes .....	14 685	27 100	Lauvøysund .....	1 258	2 200
<i>Eresfj. og Vistdal (1 431)</i>			Ljøssøy .....	1 950	3 200
Boggestranda .....	1 620	7 400	Steinsgrenda .....	3 732	7 200
Eikesdal .....	2 222	5 500	Vevang .....	9 290	18 900
Nauste i Romsdal .....	8 647	27 000	<i>Kvernes (721)</i>		
Vistdal .....	7 655	14 800	Afset .....	4 108	9 000
<i>Neset (2 307)</i>			Kvernes .....	8 276	19 900
Eidsvåg i Romsdal .....	20 929	38 500	Rokset .....	5 675	12 100
Eidsøra .....	3 942	9 100	<i>Bremsnes (5 219)</i>		
Ranvik i Romsdal .....	1 364	2 800	Bremsnes på Nordmøre ..	5 485	10 800
Raudsand .....	6 820	14 300	Bruhagen .....	18 135	34 900
Rød i Romsdal .....	5 572	10 400	Bådalen .....	8 315	27 200
Tjelle i Romsdal .....	1 496	5 300	Ekkilsøy .....	2 649	4 200
			Henda .....	2 904	6 700

Tabell 5 (forts.). De enkelte poststeders frimerkesalg og sendte brevpostmengde.

Poststeder, herreder og fylker og deres folkemengde	Salg av frimerker kr.	Sendte vanl. brevpost- sendinger	Poststeder, herreder og fylker og deres folkemengde	Salg av frimerker kr.	Sendte vanl. brevpost- sendinger
<i>Bremsnes (5 219)</i>			<i>Surnadal (3 389)</i>		
Kjønnøy .....	3 800	7 900	Glærem .....	6 600	10 600
Rensvik .....	4 505	8 000	Surna .....	18 020	27 300
Sveggesundet .....	2 778	5 300	Surnadal .....	26 447	59 900
<i>Grip (133)</i>			Vindøla .....	4 755	9 000
Grip .....	1 963	4 700	Øvre-Surnadal .....	4 735	8 100
<i>Frei (1 719)</i>			<i>Rindal (2 468)</i>		
Aspa .....	2 131	4 400	Rindal .....	23 485	31 300
Birkestrand .....	3 175	6 100	Rindalsskogen .....	5 424	9 800
Flatsetsundet .....	10 480	17 900	<i>Stemshaug (888)</i>		
Kvalvik .....	3 089	5 900	Dromnessundet .....	2 467	7 300
<i>Gjemnes (790)</i>			Kjørsvikbugen .....	3 230	6 800
Bergsøy .....	2 715	4 300	Stemshaug .....	3 935	7 000
Gjemnes .....	3 085	13 500	Vihals .....	3 760	7 700
Storlandet .....	4 285	4 500	<i>Aure (2 362)</i>		
<i>Øre (1 672)</i>			Aure .....	16 737	54 500
Batnfjordsøra .....	17 681	32 500	Auresundet .....	2 905	5 100
Furset .....	1 860	4 800	Eidestranda .....	3 668	13 000
Osmarka .....	3 360	9 900	Engdal .....	3 589	7 700
Torvikbukta .....	16 739	31 300	Foldfjorden .....	3 842	8 200
<i>Straumsnes (1 239)</i>			Crisvågøy .....	2 300	6 200
Kanestraum .....	5 433	13 000	Indre Aure .....	1 333	4 600
Kvisvik .....	2 439	4 200	Indre Foldfjorden .....	4 255	10 300
Øydegard .....	8 995	21 500	Lesund .....	2 556	6 900
Årsund .....	1 813	5 100	Lurvik på Nordmøre .....	3 320	4 700
<i>Tingvoll (3 492)</i>			Vinsternes .....	1 084	3 400
Angvik .....	4 135	17 400	<i>Valsøyfjord (1 357)</i>		
Fjoseid .....	1 490	2 500	Engjan på Nordmøre .....	10 399	23 000
Flemma .....	4 043	7 600	Leirviklandet .....	1 623	3 800
Gyl .....	4 516	7 300	Valsøybotn .....	3 340	8 400
Hoem .....	1 120	2 400	Valsøyfjord .....	4 943	10 900
Kvalvåg på Nordmøre .....	1 407	3 200	<i>Halsa (1 304)</i>		
Meisingset .....	8 530	19 500	Betna .....	3 741	11 000
Tingvoll .....	49 360	111 700	Bårdset .....	2 120	7 700
Torjulvågen .....	10 249	13 900	Halsanaustan .....	14 665	29 100
Vågbø .....	3 311	6 400	Vågland .....	8 253	19 100
<i>Øksendal (492)</i>			<i>Tustna (1 515)</i>		
Jordalsgrend .....	1 379	2 000	Fuglvåg .....	1 160	2 700
Øksendal .....	6 391	15 100	Gullstein .....	6 066	13 100
<i>Ålvundeid (518)</i>			Indresæter .....	1 382	3 800
Ålvundeid .....	4 829	7 200	Leira på Nordmøre .....	4 042	7 100
<i>Sunnal (5 317)</i>			Nordheim .....	3 054	5 300
Fale .....	1 186	2 600	Sør-Halsnes .....	880	2 100
Furugrenda .....	3 684	10 700	Tømmervåg .....	4 669	8 300
Gjøra .....	3 772	6 000	<i>Edøy (1 109)</i>		
Grøa på Nordmøre .....	10 963	18 300	Austsmøla .....	2 156	6 000
Osbudammen feltpå .....	2 564	3 200	Edøy .....	1 545	2 600
Romfo .....	1 406	4 400	Innsmøla .....	5 902	13 700
<i>Stangvik (2 156)</i>			Jøstølen .....	1 535	3 300
Kvanne .....	13 373	28 300	Kyrhaug .....	1 975	4 000
Nordvikstranda .....	1 367	2 400	Nerdvikja .....	3 949	12 600
Stangvik .....	3 693	6 700	Nordvikja på Smøla .....	5 075	11 800
Todalen .....	9 435	20 600	Rosvoll .....	877	2 000
Ålvundfjord .....	6 307	13 600	<i>Brattvær (1 396)</i>		
Årnes på Nordmøre .....	2 187	3 700	Brattvær .....	1 253	3 500
<i>Åsskard (1 090)</i>			Hallarøy .....	845	1 900
Bæverfjord .....	7 390	14 500	Ødden på Nordmøre .....	1 713	1 800
Bøfjorden .....	5 296	9 800	Sørsmøla .....	1 511	4 200

Tabell 5 (forts.). De enkelte poststeders frimerkesalg og sendte brevpostmengde.

Poststeder, herreder og fylker og deres folkemengde	Salg av frimerker kr.	Sendte vanl. brevpost- sendinger	Poststeder, herreder og fylker og deres folkemengde	Salg av frimerker kr.	Sendte vanl. brevpost- sendinger
<i>Brattvær (1 396)</i>			<i>Hitra (1 369)</i>		
Vestmøla .....	10 963	25 700	Melandsjø .....	16 269	31 500
<i>Hopen (1 539)</i>			Straum i Hitra .....	2 462	4 800
Nordsmøla .....	7 380	13 100	<i>Kvenvær (927)</i>		
Steinsøysund .....	3 697	7 200	Gjøssøy .....	1 772	4 300
Veidholmen .....	8 445	15 600	Grefsnesvågen .....	2 932	4 400
<b>Møre og Romsdal fylke</b>			Kvenvær .....	6 245	15 300
<i>(206 962)</i>	<b>6 531 299</b>	<b>12 931 600</b>	Monøy .....	3 628	6 700
<i>Oppdal .....</i>	85 590	147 600	Sørhitra .....	2 902	6 400
<i>Orkanger</i>			Ytre Kvenvær .....	2 245	5 200
Hovedkontoret .....	100 980	176 800	<i>Sør-Frøya (2 326)</i>		
Thamshamn .....	6 050	10 800	Bustvika .....	4 410	8 700
<i>Røros .....</i>	137 605	270 400	Flatvalsundet .....	3 785	10 500
<i>Trondheim (58 742)</i>			Hamarvik .....	6 340	18 000
Hovedkontoret .....	4 860 636	10 396 200	Kverva .....	7 401	22 900
Trondheim—Ilevollen .....	211 165	247 100	Storhallaren .....	5 102	13 700
Trondheim—Lademoen .....	420 403	395 900	Titran .....	9 475	14 200
Trondheim—Elgesæter .....	218 883	231 900	Tuvnes .....	3 219	9 000
Trondheim—Rosenborg .....	75 463	63 600	<i>Nord-Frøya (4 438)</i>		
Trondheim—Singsaker .....	91 329	53 500	Bogøyvær .....	1 098	2 800
Trolla .....	—	—	Dyrvik .....	8 062	27 000
<i>Vinje (573)</i>			Gjæsingen .....	2 172	5 300
Staurset .....	2 564	9 300	Gurvikdal .....	4 270	10 700
Vinjeøra .....	3 465	7 500	Halten .....	1 457	2 500
<i>Hemne (2 179)</i>			Inntian .....	1 552	4 100
Kyrksæterøra .....	40 290	112 300	Leirvikhamn .....	2 483	3 600
Storoddan .....	539	1 200	Mausundvær .....	4 824	7 500
<i>Snillfjord (734)</i>			Nordbuan .....	1 138	2 800
Krokstadøra .....	2 368	5 500	Norddyrøy .....	5 258	14 300
Snillfjorden .....	977	2 500	Sauøy .....	1 323	2 400
Tannvikvågen .....	2 216	4 400	Sistranda .....	15 587	36 800
Ytre Snillfjorden .....	2 504	5 700	Sula i Fosna .....	6 131	11 400
<i>Heim (1 509)</i>			Svellingen .....	10 529	29 000
Heimsjøen .....	2 837	4 600	Sørburøy .....	2 674	3 200
Hellandsjøen .....	3 779	7 700	Uttian .....	3 090	10 000
Hemnskjel .....	4 511	8 000	Vadsøysund .....	2 273	8 300
Indre Åstfjorden .....	1 234	3 300	<i>Ørland (4 617)</i>		
Magerøy .....	2 950	5 500	Beian .....	2 819	4 000
Taftøysundet .....	1 028	1 900	Brekstad .....	91 762	186 800
Åstfjorden .....	4 137	10 900	Garten i Fosna .....	2 360	6 000
<i>Sandstad (1 090)</i>			Opphaug .....	16 043	33 900
Hestvika .....	10 009	21 600	Storfosna .....	3 914	8 300
Innhitra .....	2 684	8 300	Uthaug .....	9 210	15 700
Laksåvik .....	2 192	4 600	<i>Agdenes (1 140)</i>		
Sandstad .....	10 177	20 100	Imsterfjorden .....	2 379	7 800
<i>Fillan (1 791)</i>			Leksa .....	1 156	2 900
Ansnes .....	6 090	9 900	Mølnbukt .....	4 829	7 700
Fillan .....	7 232	12 500	Selva .....	4 122	9 200
Fjellværøy .....	6 938	13 400	Stavøy .....	4 279	11 400
Knarrlagsund .....	6 934	12 700	Vingvågen .....	2 436	6 700
Nordbotn .....	2 602	8 000	<i>Lensvik (1 063)</i>		
Tranvikan i Fosna .....	2 413	5 000	Selbekken .....	15 149	35 700
<i>Hitra (1 369)</i>			Størdalsbugen .....	1 752	3 000
Barmanfjorden .....	4 327	8 500	<i>Rissa (3 307)</i>		
Dolmøy .....	3 118	4 200	Hasselvika .....	11 205	38 300
Heggåsen .....	2 735	3 300	Rissa .....	39 512	76 000
Hestnes .....	1 956	9 000	<i>Stadsbygd (1 936)</i>		
			Ingdalen i Fosna .....	3 183	5 900
			Stadsbygd .....	18 014	32 200

Tabell 5 (forts.). De enkelte poststeders frimerkesalg og sendte brevpostmengde.

Poststeder, herreder og fylker og deres folkemengde	Salg av frimerker kr.	Sendte vanl. brevpost- sendinger	Poststeder, herreder og fylker og deres folkemengde	Salg av frimerker kr.	Sendte vanl. brevpost- sendinger
<i>Stjørna (2 654)</i>			<i>Meldal (5 584)</i>		
Fevåg .....	7 336	12 800	Jerpstad .....	8 094	16 400
Husbysjøen .....	8 593	19 100	Kvamsgjerdet .....	2 118	4 000
Høybakken .....	7 573	24 700	Løkken Verk .....	53 046	104 700
Revsneshegen .....	2 968	7 300	Meldal .....	30 079	61 800
Råkvåg .....	8 852	15 000	Storås .....	7 271	17 000
Stallvik .....	3 803	7 000	<i>Orkland (1 794)</i>		
<i>Bjugn (1 229)</i>			Hoston .....	2 100	4 100
Bjugn .....	4 416	10 800	Svorkmo .....	16 397	35 700
Indre Bjugn .....	14 445	27 400	<i>Orkdal (4 188)</i>		
<i>Nes (1 166)</i>			Fannrem .....	49 555	112 100
Nes i Fosna .....	4 577	14 100	Gjølme .....	4 170	4 800
Oksvoll .....	8 465	15 300	Sølbergshaugan .....	2 040	5 300
Tarva .....	1 169	1 900	<i>Orkanger (2 893)</i>		
<i>Jøssund (1 948)</i>			Rørø (2 853)		
Lysøysundet .....	14 755	22 500	<i>Rørø landsogn (622)</i>		
Vallersund .....	11 668	35 800	<i>Brekken (1 051)</i>		
<i>Åfjord (2 596)</i>			Brekkebygd .....	7 034	25 300
By i Åfjord .....	6 724	11 400	Evavollen .....	2 254	4 000
Eidem .....	3 554	8 100	Feragen .....	1 185	1 500
Lauvøy i Åfjord .....	1 501	4 200	Hitterdal .....	2 415	4 100
Tørhogd .....	3 046	6 300	<i>Glåmos (757)</i>		
Å i Åfjord .....	26 089	56 800	Glåmos .....	8 786	16 600
<i>Stoksund (1 585)</i>			Orvos .....	1 817	4 800
Linesøya i Fosna .....	3 473	8 400	Rugldalen .....	2 645	6 900
Revsnes i Fosna .....	11 777	30 000	<i>Ålen (2 341)</i>		
Stokkøy i Fosna .....	7 219	13 500	Reitan .....	5 294	9 300
<i>Roan (1 806)</i>			Stensli .....	6 529	15 300
Ansteinsundet .....	1 290	3 500	Ålen .....	19 038	45 500
Bessaker .....	9 923	21 200	<i>Haldalen (955)</i>		
Brandsfjord .....	2 966	6 100	Haldalen .....	14 614	32 200
Hoffstad .....	2 702	6 700	Langlete <sup>1)</sup> .....	1 199	—
Hongsand .....	4 907	9 000	<i>Singsås (1 649)</i>		
Kiran .....	4 650	15 100	Bjørgen .....	9 265	19 200
Nesvalen .....	1 467	3 900	Kotsøy .....	5 862	11 400
Roan .....	6 499	16 600	Reitstøa .....	3 264	4 900
Skjøra .....	2 720	7 800	Singsås .....	7 459	19 700
Sumstad .....	2 332	5 300	<i>Budal (558)</i>		
<i>Osen (1 611)</i>			Budalen .....	6 098	7 900
Sandviksberget .....	7 688	18 700	<i>Støren (2 349)</i>		
Steinsdalen .....	12 273	26 000	Rognes .....	7 504	10 800
Sætervik .....	3 413	7 200	Snøen .....	2 789	8 100
Vingsand .....	3 047	7 300	Støren .....	40 292	93 300
Yttervåg .....	2 360	6 600	<i>Soknedal (1 951)</i>		
<i>Oppdal (5 539)</i>			Garli <sup>2)</sup> .....	3 095	6 600
Driva .....	5 354	8 300	Soknedal .....	18 535	36 700
Drivstua .....	1 037	4 100	<i>Horg (2 609)</i>		
Egan jernbanestasjon ...	2 675	6 500	Hovin i Gauldal .....	15 659	30 200
Fagerhaug .....	3 759	6 000	Lundamo .....	11 925	25 000
Kongsvoll .....	2 050	10 400	<i>Hølanda (1 340)</i>		
Lønset .....	6 998	15 100	Gåsbakken .....	7 164	14 000
Olbu .....	3 382	4 600	Korsveien .....	7 878	12 800
Vognmill .....	6 755	11 500	<i>Flå (849)</i>		
<i>Rennebu (2 735)</i>			Ler .....	12 867	27 500
Berkåk .....	20 847	38 600	<i>Melhus (3 580)</i>		
Grindal .....	4 471	10 200	Kvål .....	9 098	22 100
Rennebu .....	4 360	6 500	Melhus .....	45 849	104 900
Stamnan .....	9 666	33 000	Nypan .....	2 710	10 200
			Søberg .....	4 408	8 000

Tabell 5 (forts.). De enkelte poststeders frimerkesalg og sendte brevpostmengde.

Poststeder, herreder og fylker og deres folkemengde	Salg av frimerker kr.	Sendte vanl. brevpost- sendinger	Poststeder, herreder og fylker og deres folkemengde	Salg av frimerker kr.	Sendte vanl. brevpost- sendinger
<i>Melhus (3 580)</i>			<i>Namsos (5 270)</i> .....	351 417	676 800
<i>Øysandan</i> .....	1 307	3 200	<i>Rørvik</i> .....	83 437	139 500
<i>Leinstrand (3 307)</i>			<i>Meråker (3 347)</i>		
<i>Heimdal</i> .....	69 796	148 300	<i>Gudå</i> .....	6 763	9 900
<i>Klett</i> .....	4 550	8 500	<i>Kopperå</i> .....	17 663	40 300
<i>Byneset (1 933)</i>			<i>Meråker</i> .....	37 981	58 200
<i>Bosberg</i> .....	10 941	37 600	<i>Hegra (2 787)</i>		
<i>Spondal</i> .....	8 055	12 000	<i>Flornes</i> .....	2 968	6 500
<i>Buvik (1 244)</i>			<i>Forradal</i> .....	1 812	6 600
<i>Buvika</i> .....	11 406	23 600	<i>Hegra</i> .....	25 557	66 700
<i>Sagberget</i> .....	1 618	5 500	<i>Skjølstadmarkja</i> .....	635	1 800
<i>Skaun (1 267)</i>			<i>Sona</i> .....	1 668	4 300
<i>Skaun</i> .....	5 651	13 100	<i>Lånke (1 930)</i>		
<i>Svorkland</i> .....	4 771	12 400	<i>Elvarli</i> .....	2 199	5 300
<i>Børse (1 531)</i>			<i>Hell</i> .....	17 846	90 000
<i>Børse</i> .....	12 418	24 600	<i>Stjørdal (5 866)</i>		
<i>Eggkleiva</i> .....	5 180	8 900	<i>Skatval (2 036)</i>		
<i>Viggja</i> .....	6 199	12 500	<i>Langstein</i> .....	3 044	11 000
<i>Geitastrand (607)</i>			<i>Skatval</i> .....	16 254	41 000
<i>Geitastrand</i> .....	2 553	6 400	<i>Asen (1 985)</i>		
<i>Strinda (33 238)</i>			<i>Åsen</i> .....	14 335	43 600
<i>Bjørkmyr</i> .....	2 465	5 900	<i>Åsenfjord</i> .....	21 954	54 700
<i>Bratsberg i Strinda</i> .....	1 747	4 600	<i>Frosta (3 011)</i>		
<i>Charlottenlund i Strinda</i>	21 587	49 600	<i>Frosta</i> .....	35 866	71 100
<i>Jonsvatnet</i> .....	2 355	9 000	<i>Tautra i Trøndelag</i> .....	773	1 600
<i>Leangen i Strinda</i> .....	16 324	34 600	<i>Leksvik (2 946)</i>		
<i>Moholtan</i> .....	4 640	13 000	<i>Hindrem</i> .....	2 221	3 500
<i>Munkvoll</i> .....	—	8 400	<i>Leksvik</i> .....	23 312	39 100
<i>Nardosletta</i> .....	3 993	7 200	<i>Vanvikan</i> .....	7 486	14 600
<i>Nidarvoll</i> .....	8 004	12 000	<i>Skogn (4 597)</i>		
<i>Ranheim</i> .....	35 331	101 800	<i>Ekne</i> .....	7 796	17 200
<i>Selsbakk stasjon</i> .....	6 775	22 700	<i>Rognlan</i> .....	5 208	13 900
<i>Strindheim</i> .....	7 062	7 700	<i>Skogn</i> .....	29 945	85 900
<i>Ugla</i> .....	10 539	17 200	<i>Skogns Markabygd</i> .....	3 568	10 500
<i>Tiller (2 348)</i>			<i>Frol (3 689)</i>		
<i>Klæbu (1 494)</i>			<i>Rinnan</i> .....	10 321	48 200
<i>Klæbu</i> .....	15 671	31 100	<i>Verdal (8 876)</i>		
<i>Malvik (5 102)</i>			<i>Helgådalen</i> .....	1 994	3 700
<i>Hommelvik</i> .....	47 640	115 900	<i>Inna i Verdal</i> .....	471	900
<i>Malvik</i> .....	6 131	10 000	<i>Inndalen</i> .....	2 003	3 800
<i>Midtsandan</i> .....	2 030	5 600	<i>Skjækerfossen</i> .....	2 597	4 600
<i>Mostadmarka</i> .....	1 720	2 800	<i>Stiklestad</i> .....	4 963	10 200
<i>Vikhamar</i> .....	8 250	28 600	<i>Sul</i> .....	1 451	2 500
<i>Selbu (4 464)</i>			<i>Ulvilla</i> .....	2 200	5 500
<i>Evjegjerdet</i> .....	5 101	7 200	<i>Vuku</i> .....	5 879	7 300
<i>Flaknan</i> .....	2 427	5 400	<i>Ytterøy (865)</i>		
<i>Hyttbakken</i> .....	4 913	8 000	<i>Hokstad</i> .....	4 921	8 000
<i>Selbu</i> .....	45 271	73 100	<i>Naust</i> .....	9 281	30 000
<i>Selbustrand</i> .....	7 687	17 200	<i>Mosvik (779)</i>		
<i>Tydal (886)</i>			<i>Mosvik</i> .....	6 609	12 500
<i>Storaunet</i> .....	2 655	6 300	<i>Saltvikhamn</i> .....	1 866	3 500
<i>Tydal</i> .....	15 716	24 600	<i>Verran (1 873)</i>		
<b>Sør-Trøndelag fylke</b>			<i>Follafoss</i> .....	18 796	32 400
<i>(205 954)</i>	<b>7 940 605</b>	<b>15 793 400</b>	<i>Moldstrand</i> .....	1 264	4 600
<i>Stjørdal</i> .....	173 264	390 700	<i>Trongsundet</i> .....	1 336	3 100
<i>Verdal</i> .....	125 622	273 200	<i>Tua</i> .....	510	2 200
<i>Levanger (1 688)</i> .....	211 143	406 400	<i>Venneshamn</i> .....	5 128	13 000
<i>Steinkjer (4 111)</i> .....	512 435	1 122 500	<i>Verrabotn</i> .....	2 613	5 900
			<i>Verrastranda</i> .....	4 570	7 700

Tabell 5 (forts.). De enkelte poststeders frimerkesalg og sendte brevpostmengde.

Poststeder, herreder og fylker og deres folkemengde	Salg av frimerker kr.	Sendte vanl. brevpost- sendinger	Poststeder, herreder og fylker og deres folkemengde	Salg av frimerker kr.	Sendte vanl. brevpost- sendinger
<i>Verran (1873)</i>			<i>Namsskogan (1627)</i>		
Vestvik .....	2 116	4 100	Brekkvasselv .....	9 288	24 500
<i>Namdalseid (1567)</i>			Finnvollan <sup>1)</sup> .....	767	800
Elda .....	2 846	11 300	Flåtådal .....	4 494	7 900
Namdalseid .....	12 675	19 600	Lindsetmoen .....	2 253	3 000
Sjøåsen .....	2 672	5 100	Namsskogan .....	8 812	22 900
<i>Malm (2984)</i>			Skorovatn .....	16 032	38 800
Malm .....	49 954	63 400	Smalåsen .....	3 473	8 600
Vada .....	1 580	3 600	<i>Harran (1012)</i>		
<i>Beitstad (2688)</i>			Aunfoss .....	1 825	4 900
Bartnes .....	1 734	4 300	Cartland .....	4 515	5 700
Beitstad .....	22 565	37 300	Harran .....	16 160	31 400
Brustu .....	2 120	2 700	<i>Grong (2080)</i>		
Jådåren .....	3 107	6 200	Bergsno .....	17 919	47 900
Sprova .....	4 710	7 400	Formofoss .....	4 878	10 900
<i>Sandvollan (790)</i>			Grong .....	21 749	41 200
Sandvollan .....	6 372	11 500	Øyheim .....	2 895	7 200
<i>Inderøy (3226)</i>			<i>Høylandet (1340)</i>		
Kjerknesvågen .....	7 150	14 000	Flott .....	1 169	3 300
Sakshaug .....	32 554	64 400	Høylandet i Namdalen	13 320	21 700
Utøy .....	5 792	9 500	Sætervollan .....	2 328	6 500
Vangshylla .....	1 273	3 000	Øvre Høylandet .....	2 787	4 500
<i>Røra (976)</i>			<i>Overhalla (3515)</i>		
Røra .....	15 703	42 400	Flasnes .....	2 307	4 300
<i>Sparbu (3780)</i>			Overhalla .....	32 800	60 300
Mære .....	17 416	42 000	Skage i Namdalen .....	18 266	38 200
Sparbu .....	11 190	38 400	Skogmo .....	7 012	35 100
Vist .....	1 318	3 400	Øysletta .....	5 360	10 400
<i>Ogndal (2345)</i>			<i>Vemundvik (1735)</i>		
Røyising .....	6 102	15 700	Alhusstrand .....	3 236	5 700
<i>egge (3021)</i>			<i>Klinga (2498)</i>		
Asphaugen .....	1 489	3 900	Bagdalen .....	3 308	6 800
Byafossen .....	5 305	11 700	Bagnsund .....	24 955	51 600
Fossemvatnet .....	753	1 600	Spillum i Namdalen .....	10 735	29 000
Sunnan .....	6 959	21 700	<i>Otterøy (1646)</i>		
<i>Stod (1394)</i>			Elvalandet .....	2 595	4 400
Binde .....	11 177	18 100	Fosslandsosen .....	17 544	38 400
Stod .....	2 190	6 700	Nord-Statland .....	9 270	15 200
Valøy i Stod .....	1 182	2 800	Skorstad .....	1 544	1 800
<i>Kvam (1342)</i>			Survik i Namdalen .....	1 920	5 700
Føling .....	5 283	13 700	<i>Fosnes (1114)</i>		
Klingsundet .....	5 295	7 600	Faksdal .....	6 766	16 600
Øvre-Kvam .....	3 680	5 400	Jønnvika .....	793	1 100
<i>Snåsa (3237)</i>			Salsnes .....	4 212	8 700
Agle .....	4 458	9 000	Seierstad .....	4 288	11 100
Jørstad .....	9 937	22 900	<i>Flatanger (1693)</i>		
Snåsa .....	35 490	79 900	Bjørøya .....	886	2 400
<i>Sørli (910)</i>			Einvika .....	5 744	11 000
Jule .....	5 647	10 800	Hasvåg i Flatanger .....	3 584	4 500
Sørli .....	7 256	10 600	Lauvsnes .....	13 702	34 100
<i>Nordli (1092)</i>			Oppland .....	2 632	3 600
Kvelia .....	3 068	5 700	Sørflatanger .....	9 323	14 300
Nordli .....	14 810	33 300	Utvorda .....	2 859	6 700
Tunnsjøen .....	2 606	6 700	<i>Vikna (3848)</i>		
<i>Røyrvik (468)</i>			Austafjord .....	2 486	5 700
Limingen .....	5 385	23 100	Bergsnov .....	445	1 300
Nordre Grong .....	5 384	6 100	Borgann .....	1 511	2 200
<i>Namsskogan (1627)</i>			Frelsvøy <sup>2)</sup> .....	412	800
Bjørnstad .....	2 094	6 800	Gardestad .....	2 511	4 000

1) Nedlagt 1/11—58.

2) Nedlagt 1/12—58.



Tabell 5 (forts.). De enkelte poststeders frimerkesalg og sendte brevpostmengde.

Poststeder, herreder og fylker og deres folkemengde	Salg av frimerker kr.	Sendte vanl. brevpost- sendinger	Poststeder, herreder og fylker og deres folkemengde	Salg av frimerker kr.	Sendte vanl. brevpost- sendinger
<i>Vikna (3 848)</i>			<i>Sulitjelma</i> .....	45 727	61 900
Hatland .....	1 082	1 600	<i>Narvik (12 325)</i>		
Karstenøy .....	775	1 600	Hovedkontoret .....	604 902	1 333 800
Lauvøyvågen .....	918	2 600	Narvik H .....	9 710	18 900
Nordøyen .....	845	2 400	<i>Svolvær (3 809)</i> .....	322 473	552 400
Ofstadsjøen .....	1 225	2 300	<i>Stamsund</i> .....	64 920	138 900
Ramstadlandet .....	1 394	4 200	<i>Lødingen</i> .....	88 505	155 700
Sørgjæslingan .....	2 167	3 600	<i>Kabelvåg</i> .....	85 067	223 000
Valøy i Vikna .....	1 822	4 700	<i>Melbu</i> .....	70 308	138 900
Vansøyvågen <sup>1)</sup> .....	888	1 100	<i>Stokmarknes</i> .....	137 437	350 200
Øvereng .....	2 214	3 600	<i>Sortland</i> .....	166 017	298 600
<i>Nærøy (2 311)</i>					
Abelvær .....	16 873	39 700	<i>Bindal (2 929)</i>		
Indre Nærøy .....	12 927	20 800	Bindalseidet .....	6 795	19 200
Nærøysteine .....	3 057	5 500	Harangsfjord .....	1 704	2 300
Ottersøy .....	8 760	22 400	Hellstadløkka .....	2 166	5 900
<i>Kolvereid (2 560)</i>			Holm i Helgeland .....	3 183	4 500
Buøy .....	1 111	4 800	Lande .....	4 331	14 600
Galtneset .....	2 044	1 600	Lysfjord .....	1 055	1 900
Kolvereid .....	19 852	31 100	Nordhorsfjord .....	3 077	6 000
Lund .....	3 150	5 900	Røytvoll .....	2 723	10 100
Måneset .....	4 364	4 800	Skjelsviksjøen .....	3 149	4 600
Oppløyg .....	14 016	18 600	Skotnes .....	957	2 200
Strand i Namdalen .....	6 364	23 000	Sørhorsfjord .....	3 735	6 900
<i>Foldereid (1 072)</i>			Terråk .....	29 306	46 000
Foldereid .....	8 010	22 600	Tosbotn .....	1 797	4 600
Kongsmoen .....	4 933	14 400	Øksningøy .....	1 662	2 900
Nordkrekling .....	2 226	4 100	Åbygda .....	3 099	4 700
Sjølstad .....	3 268	6 900	Årsandøy .....	2 845	8 000
Teplingan .....	1 107	2 100	<i>Sømna (2 468)</i>		
Årfor .....	1 808	5 500	Berg i Helgeland .....	18 893	30 900
<i>Gravvik (872)</i>			Brekkeidet .....	6 847	21 200
Fjølвика .....	3 801	8 900	Hombornes .....	1 085	3 000
Naustbukta .....	6 119	8 500	Hongset .....	861	1 400
Risvørsund .....	1 563	3 100	Horsvær .....	836	1 500
Rødseidet .....	1 279	2 400	Sandvåg .....	6 140	13 200
Rønningvåg .....	1 469	7 000	Sømnes .....	3 168	3 600
Selliset .....	2 471	8 700	Sørkvaløy .....	2 909	8 200
Søreitran .....	1 049	2 300	Vik i Helgeland .....	21 795	45 800
<i>Leka (1 170)</i>			<i>Velfjord (1 564)</i>		
Frøvik .....	3 352	12 100	Hommelstø .....	17 736	41 000
Gutvik .....	3 463	9 800	Nevernes .....	1 750	3 700
Hortavær .....	1 293	2 600	Sausvatn .....	4 487	5 900
Leka .....	7 537	19 800	Sildkoven .....	1 372	3 300
Leknesbukta .....	4 273	9 400	Storbørja .....	510	1 600
Solsem .....	3 335	6 900	Sæterlandet .....	2 817	6 600
<b>Nord-Trøndelag fylke</b> (115 569)	<b>2 689 216</b>	<b>5 723 100</b>	<i>Brønnøy (2 635)</i>		
<i>Brønnøysund (1 741)</i> .....	153 489	291 900	Skillebotn .....	2 455	3 800
<i>Sandnessjøen</i> .....	178 681	390 600	Tilrem .....	1 877	5 000
<i>Mosjøen (4 204)</i> .....	324 510	906 600	Toftsundet .....	4 069	7 100
<i>Mo (7 777)</i>			<i>Vega (2 241)</i>		
Hovedkontoret .....	365 824	765 000	Gladstad .....	16 212	39 400
Mo—Tverrånese <sup>2)</sup> .....	11 190	10 100	Hysværøyen .....	1 684	3 600
<i>Bodø (10 088)</i>			Igersøy .....	2 446	3 500
Hovedkontoret .....	1 246 506	2 219 600	Kirkøy .....	6 283	13 800
Bodø—Rønvik .....	29 615	43 200	Muddvær .....	341	1 800
<i>Fauske</i> .....	94 329	199 400	Rørøy i Helgeland .....	6 360	18 000
			Sundsvoll i Helgeland ..	4 660	8 800
			Veigsteinen .....	1 514	6 700

1) Nedlagt 1/8—58.

2) Nedlagt 1/10—58.

Tabell 5 (forts.). De enkelte poststeders frimerkesalg og sendte brevpostmengde.

Poststeder, herreder og fylker og deres folkemengde	Salg av frimerker kr.	Sendte vanl. brevpost- sendinger	Poststeder, herreder og fylker og deres folkemengde	Salg av frimerker kr.	Sendte vanl. brevpost- sendinger
<i>Vega (2 241)</i>			<i>Leirfjord (2 136)</i>		
Vikasjøen .....	2 193	6 200	Kviting .....	3 465	6 000
Ylvingen .....	2 766	3 800	Leirfjord .....	12 837	47 000
<i>Vevelstad (966)</i>			Leirosen .....	4 923	6 500
Aursletta .....	942	2 800	Løkvik .....	2 070	3 100
Forvik .....	9 235	24 400	<i>Drevja (1 028)</i>		
Hestun .....	2 740	6 900	Drevja .....	7 818	38 800
Høyholm .....	2 688	4 200	Holandsvika .....	3 542	7 600
Kilvågen .....	616	1 400	Toven .....	3 743	6 400
Stokkasjøen .....	2 000	3 900	<i>Vefsn (4 081)</i>		
Visten .....	1 478	4 000	Eiterstrøm st. ....	759	3 200
Visthus .....	2 257	7 000	Fustvatnet .....	3 610	9 200
<i>Tjøtta (2 104)</i>			Halsøy i Vefsn .....	10 038	26 400
Bærøyvågen .....	2 587	5 100	Kvalfors .....	347	800
Hestøysund .....	2 290	3 700	Olderskog .....	9 756	16 100
Husvika .....	2 351	6 900	Søfting .....	3 412	10 800
Kilvær .....	1 082	4 200	<i>Grane (1 753)</i>		
Lånan .....	924	2 300	Fellingfors .....	2 353	2 400
Mindland .....	6 548	14 500	Fiplingkroken .....	1 440	5 600
Skogsholmen .....	1 245	3 600	Grane i Vefsn .....	2 931	8 600
Skålvær .....	1 518	4 300	Laksfors .....	605	3 400
Sundøy i Helgeland .....	2 119	6 100	Majavatn .....	4 057	9 000
Sørnes .....	7 980	10 000	Sefrivatn .....	1 114	2 500
Sjøroffersøy .....	2 667	4 400	Svenningdal .....	3 501	9 000
Tjøtta .....	13 971	34 200	Trofors .....	17 188	45 800
Tro .....	3 641	6 500	<i>Hattfjelldal (1 887)</i>		
Tåvær .....	947	1 400	Hattfjelldal .....	24 656	44 100
Vestvågen .....	2 301	4 700	Ivarrud .....	3 299	3 100
<i>Herøy (2 658)</i>			Krutå .....	1 668	3 200
Gåsvær i Helgeland .....	2 555	8 500	Unkervatn .....	1 940	5 000
Herøyholmen .....	15 853	36 700	Vartresk .....	2 371	4 500
Nord-Herøy .....	8 011	15 000	<i>Dønnes (1 591)</i>		
Nordstaulen .....	3 310	6 400	Glein .....	8 380	19 600
Sandvær i Helgeland .....	3 187	7 000	Husby .....	5 163	10 200
Seløy i Helgeland .....	6 063	9 400	Kopardal .....	3 292	4 500
Skibbåtsvær .....	1 293	1 900	Nordøyvågen .....	5 287	11 200
Tenna i Helgeland .....	5 358	11 900	Stavseng .....	5 185	9 000
Øksningan .....	6 170	11 300	Torsvikvågen .....	2 926	6 800
<i>Nordvik (1 411)</i>			Åsvær .....	1 222	2 400
Bjørn .....	4 115	8 200	<i>Nesna (3 236)</i>		
Hæstad .....	2 264	5 900	Alsøy .....	2 283	5 700
Lauvøy i Helgeland .....	1 057	3 200	Bardal .....	4 610	13 700
Nordvika i Helgeland .....	8 456	17 400	Fagervika .....	3 065	7 700
Skaga i Helgeland .....	3 083	5 100	Flostrand .....	1 042	4 600
Slappøy .....	1 218	1 700	Horn .....	1 555	1 100
Vandve .....	5 795	8 000	Låvong .....	2 744	6 900
Øyvågen .....	2 858	6 500	Nesna .....	45 007	129 400
<i>Alstahaug (1 581)</i>			Nordsjona .....	1 371	4 300
Alstahaug .....	10 075	20 900	Saura .....	3 290	6 800
Austbø .....	4 255	7 200	Sørsjona .....	4 406	9 200
Blomsøy .....	2 030	3 300	Vikholmen .....	5 658	7 600
Brasøy .....	4 084	7 500	Øbø .....	1 351	3 800
Hamnesvalen .....	1 407	3 100	<i>Elsfjord (958)</i>		
Husvær .....	4 180	7 000	Drevvatn .....	4 877	12 600
<i>Sandnessjøen (2 981)</i>			Elsfjord .....	5 446	11 900
<i>Leirfjord (2 136)</i>			Luktvatn .....	4 831	13 900
Hellesvik .....	2 746	3 200	Seljeli .....	158	2 200
Holmvikja .....	2 675	6 100	<i>Korgen (2 891)</i>		
Krokvika .....	1 685	3 100	Bleikvasslia .....	10 837	15 000

Tabell 5 (forts.). De enkelte poststeders frimerkesalg og sendte brevpostmengde.

Poststeder, herreder og fylker og deres folkemengde	Salg av frimerker kr.	Sendte vanl. brevpost- sendinger	Poststeder, herreder og fylker og deres folkemengde	Salg av frimerker kr.	Sendte vanl. brevpost- sendinger
<i>Korgen (2 891)</i>			<i>Meløy (7 262)</i>		
Korgen .....	46 820	100 700	Bolga i Helgeland .....	5 793	13 700
Røsså .....	2 833	4 600	Engavågen .....	14 007	33 000
Vallabotn .....	1 362	3 800	Glomen .....	20 093	48 500
<i>Sør-Rana (1 770)</i>			Glomfjord .....	40 950	93 300
Bjerka .....	6 754	10 500	Grønøy .....	5 147	10 300
Finneidfjord .....	15 460	26 600	Halsa i Helgeland .....	11 139	22 400
Mula .....	402	800	Holandsfjorden .....	5 350	7 900
Straumbygda .....	2 862	4 100	Meløy .....	9 002	25 500
Utskarpen .....	5 696	5 500	Neverdal .....	6 304	14 000
<i>Hemnes (1 384)</i>			Reipå .....	7 604	19 600
Hemnesberget .....	50 769	125 300	Støtt .....	1 998	6 500
<i>Nord-Rana (8 337)</i>			Vallsjøen .....	6 315	16 100
Bjøllånes .....	3 536	4 800	Vassdalsvik .....	2 922	7 600
Båsmoen .....	4 374	8 800	Ørnes .....	57 560	118 600
Dalselv .....	3 167	6 700	Ågskardet .....	4 570	9 300
Dunderland .....	2 928	10 600	Åmnes .....	2 211	7 200
Grubhei .....	14 708	21 400	Åmøyhamn .....	2 891	8 700
Grønfjeldal .....	2 340	4 000	<i>Gildeskål (4 381)</i>		
Røvassdalen .....	1 075	2 900	Ålsvik .....	1 150	2 900
Selfors .....	—	—	Finnetodden .....	1 452	4 200
Skonseng .....	3 833	4 300	Fleinvær .....	2 344	8 100
Storforshei .....	8 154	15 100	Forstranda .....	2 328	4 700
Ytteren .....	5 485	7 400	Framnes .....	3 686	10 200
<i>Lurøy (2 957)</i>			Inndyr .....	19 029	65 200
Aldra .....	3 499	9 300	Kjelling .....	2 041	3 900
Bratland .....	9 750	16 100	Kvarnes i Salten .....	1 964	4 000
Indre Kvarøy .....	2 325	6 000	Lekanger i Salten .....	8 175	17 600
Konsvikosen .....	4 055	9 900	Mårnesstranda .....	3 296	7 200
Kvina .....	3 309	8 300	Nordarnøy .....	2 745	5 200
Lovund .....	4 762	6 400	Nygårdsjøen .....	4 377	16 000
Lurøy .....	9 464	32 000	Røssnes i Salten .....	988	6 100
Nord-Solvær .....	1 715	2 000	Storvik .....	4 235	16 000
Onøy .....	8 925	22 300	Sund i Salten .....	7 633	17 500
Røytvik .....	1 295	4 000	Sørarnøy .....	7 800	14 400
Sleneset .....	9 630	12 600	Sørfinnset .....	3 732	7 800
Sørnesøy .....	2 367	5 300	Sørfugløy .....	1 703	6 100
Tønnes i Helgeland .....	6 053	16 900	<i>Beiarn (2 084)</i>		
<i>Træna (664)</i>			Moldjord .....	14 559	40 500
Selvær .....	3 979	6 200	Tollå .....	5 747	16 900
Træna .....	10 003	23 300	Tvervik .....	3 196	6 400
<i>Rødøy (2 748)</i>			Ytre Beiarn .....	1 365	3 400
Gjerøy .....	5 186	14 900	<i>Saltdal (4 588)</i>		
Hanvikhaugen .....	1 385	4 200	Drageid .....	3 660	8 100
Jektvik .....	6 361	14 900	Kjemåga .....	3 005	6 900
Melfjordbotn .....	2 012	3 100	Lønsdal .....	6 588	10 500
Myken .....	3 496	5 500	Rognan .....	43 424	116 500
Nordnesøy .....	2 784	7 100	Rusåga .....	5 476	10 700
Nordvernes .....	1 572	7 500	Saltdal stasjon .....	10 336	23 300
Reppasjøen .....	2 830	10 000	Setså .....	2 650	4 500
Rødøy .....	9 604	35 100	Vensmoen Sanatorium ..	15 340	36 700
Selsøyvik .....	2 853	8 700	<i>Fauske (8 581)</i>		
Storselsøy .....	3 685	9 300	Finneid .....	15 360	34 300
Sørfjorden i Helgeland ..	3 998	15 300	Leivset .....	1 125	3 800
Tjongsfjorden .....	9 982	21 000	Valnesfjord .....	19 856	42 700
Vågaholmen .....	6 660	20 500	Venset .....	2 538	6 000
Øresvik .....	2 579	5 200	<i>Skjerstad (1 974)</i>		
<i>Meløy (7 262)</i>			Beivik i Salten .....	9 205	21 700
Bjæranfjord .....	3 016	8 400	Misvær .....	19 692	40 900

Tabell 5 (forts.). De enkelte poststeders frimerkesalg og sendte brevpostmengde.

Poststeder, herreder og fylker og deres folkemengde	Salg av frimerker kr.	Sendte vanl. brevpost- sendinger	Poststeder, herreder og fylker og deres folkemengde	Salg av frimerker kr.	Sendte vanl. brevpost- sendinger
<i>Skjerstad (1 974)</i>			<i>Hamarøy (3 327)</i>		
Sandkollen .....	4 058	9 800	Sørkil .....	8 090	49 200
Skjerstad .....	8 115	18 000	Tranøy .....	13 724	26 300
<i>Bodin (10 050)</i>			Tømmerneset .....	4 161	9 500
Bliksvær .....	1 396	3 900	<i>Tysfjord (3 318)</i>		
Givær .....	593	1 400	Drag i Tysfjord .....	6 075	20 200
Helligvær .....	2 760	4 500	Furså i Tysfjord .....	711	2 400
Mistfjorden .....	1 047	2 900	Grunnvollfjell .....	1 270	2 000
Nord-Landego .....	954	3 100	Haukøy i Tysfjord .....	2 678	7 900
Skånland i Salten .....	420	1 800	Hellandsberg .....	2 319	6 000
Straumen i Bodin .....	3 692	10 000	Hulløyhamn .....	1 711	4 800
Sør-Landego .....	616	1 400	Hundholmen .....	2 745	7 200
Tuv i Salten .....	4 826	11 200	Kjerrvika .....	1 748	7 000
Tverlandet .....	15 759	42 300	Kjøpsvik .....	39 608	79 900
Valnes i Bodin .....	2 335	4 400	Korsnes .....	2 666	7 200
Valosen .....	9 959	26 300	Skarberget .....	855	1 900
Vokkøy .....	776	2 500	Skrovkjosen .....	3 527	6 100
<i>Kjerringøy (639)</i>			Storjord i Tysfjord .....	4 703	16 300
Brennsundvik .....	797	2 100	<i>Lødingen (3 991)</i>		
Kjerringøy .....	10 629	19 900	Annfinnslett .....	1 878	2 800
<i>Sørfold (3 003)</i>			Erikstad .....	2 889	5 300
Djupvik i Salten .....	2 171	5 300	Forså i Efjord .....	1 292	4 300
Elvkroken .....	1 160	5 000	Husjord .....	1 090	2 200
Engan i Salten .....	4 265	7 300	Kvannkjosen .....	902	2 900
Helland i Sørfold .....	1 832	8 200	Langvågpollen .....	1 040	3 800
Kalvik i Salten .....	237	1 000	Offersøy .....	5 085	13 000
Kvarv i Salten .....	3 409	6 200	Revelsøy .....	2 188	4 200
Megården .....	4 137	20 400	Rinøyvåg .....	3 899	11 700
Røsvik i Salten .....	19 540	44 600	Russhaugen .....	1 548	5 000
Sagfjordbotn .....	962	2 900	Skarstadhamn .....	680	1 300
Styrkesnes .....	4 453	10 600	Tjeldnes .....	1 067	4 000
Tårnvik .....	2 770	5 200	Væghamn .....	3 064	7 000
<i>Nordfold (1 601)</i>			Øksneshamn .....	4 738	4 900
Hopvatnet .....	1 375	3 800	<i>Tjeldsund (1 753)</i>		
Mørsvikbotn .....	4 068	12 100	Dragland .....	731	1 700
Nordbjørsvik .....	1 494	4 800	Fiskfjord .....	1 425	3 200
Nordfold .....	13 480	34 000	Fjelldal .....	5 835	13 300
Segelstein .....	3 668	9 500	Hol i Tjeldsund .....	4 321	6 600
Vinknes .....	1 341	2 200	Kongsvik .....	4 029	11 000
<i>Leiranger (1 437)</i>			Ramsund .....	24 894	34 900
Leines .....	15 448	36 200	Ulvik i Tjeldsund .....	5 374	9 200
Leinesfjord .....	5 152	16 100	<i>Evenes (2 490)</i>		
Nordskot .....	9 567	19 300	Bogen i Ofoten .....	30 828	52 200
<i>Steigen (1 995)</i>			Botn i Ofoten .....	2 362	3 400
Bogøy .....	10 308	20 900	Lenvik i Ofoten .....	2 632	6 000
Dyping .....	3 128	7 800	Liland .....	17 093	37 400
Holkstad .....	1 865	5 700	Tårstad .....	4 408	11 600
Røtnes .....	2 751	9 000	<i>Ballangen (4 124)</i>		
Skagstad .....	6 758	10 200	Ballangen .....	42 055	114 100
Vikhamn .....	9 823	30 000	Bøstrand .....	4 603	12 900
Våg .....	9 735	27 900	Kjeldebotn .....	11 806	27 600
<i>Hamarøy (3 327)</i>			Råna .....	2 445	5 300
Buvåg .....	2 680	8 500	<i>Ankenes (5 763)</i>		
Hamarøy .....	20 433	36 400	Ankenesstrand .....	19 020	49 000
Hamsundpollen .....	3 122	11 200	Beisfjord i Ofoten .....	2 699	3 600
Innhavet .....	6 180	15 500	Bjerkvik .....	116 346	26 500
Klingenberg .....	3 749	7 000	Bjørnfjell .....	1 135	2 300
Skutvik .....	18 280	56 000	Elvegard .....	3 932	12 800
Storstraumfjord .....	2 093	6 900	Herjangsholmen .....	1 446	2 800

Tabell 5 (forts.). De enkelte poststeders frimerkesalg og sendte brevpostmengde.

Poststeder, herreder og fylker og deres folkemengde	Salg av frimerker kr.	Sendte vanl. brevpost- sendinger	Poststeder, herreder og fylker og deres folkemengde	Salg av frimerker kr.	Sendte vanl. brevpost- sendinger
<i>Ankenes (5 763)</i>			<i>Valberg (712)</i>		
Katterat .....	438	1 700	Valberg .....	7 162	17 100
Klubbvik .....	314	900	<i>Gimsøy (1 637)</i>		
Kongsbakk .....	1 483	2 600	Gimsøysand .....	14 047	13 000
Rombak .....	373	1 000	Gravermark .....	5 980	10 300
Skjomnes .....	1 144	2 500	Kleppstad .....	2 407	4 400
Straumsnes i Ofoten ...	1 609	3 000	Laukvik i Lofoten .....	10 143	26 500
Sørskjomen .....	792	2 100	Vatnfjord i Lofoten ...	965	2 700
Trældal i Ofoten .....	979	5 400	<i>Vågan (5 313)</i>		
Veggfjell .....	580	1 600	Austnesfjorden .....	2 444	4 000
Vidrek .....	1 129	3 100	Brettesnes .....	4 484	7 600
Øyjord .....	2 469	6 700	Digermulen .....	4 539	8 900
<i>Røst (778)</i>			Henningsvær .....	34 470	71 000
Røst .....	10 751	27 800	Holandshamn .....	2 704	5 600
Røstlandet .....	9 051	11 400	Hopen .....	2 994	3 100
<i>Værøy (1 201)</i>			Laupstad i Lofoten .....	5 090	12 500
Nordværøy i Lofoten ...	3 129	3 400	Lyngvær .....	1 245	2 200
Sørværøy i Lofoten .....	12 909	17 000	Risvær i Lofoten .....	820	3 900
Værøy .....	14 571	13 900	Skrova .....	15 367	34 800
<i>Moskenes (2 176)</i>			Slåttholmen .....	2 260	3 200
Hamnøy i Lofoten .....	3 348	5 200	Ørsnesvågan .....	5 220	9 500
Reine .....	32 585	80 200	Ørsvåg .....	185	500
Sørvågen .....	19 339	36 200	<i>Hadsel (11 047)</i>		
Å i Lofoten .....	7 740	15 300	Bitterstad .....	6 080	14 300
<i>Flakstad (2 027)</i>			Dragnes .....	3 346	6 300
Flakstad .....	1 626	4 200	Eidsfjord i Vesterålen ...	3 362	4 700
Fredvang i Lofoten .....	7 870	23 700	Frøskeland .....	6 527	15 300
Krystad .....	3 867	10 800	Grytting .....	5 158	9 500
Mølnerodden .....	5 954	10 000	Hanøy .....	3 493	5 900
Napp i Lofoten .....	7 851	20 300	Hennes i Vesterålen ...	4 916	9 400
Nusfjord .....	5 222	7 400	Holdøy i Vesterålen ...	1 931	5 100
Ramberg .....	7 071	22 900	Kjerringvik .....	7 100	10 000
Skjelfjord .....	5 670	15 500	Kvitnes i Vesterålen ...	5 598	8 700
Sund i Lofoten .....	5 445	15 300	Lauksund .....	3 008	7 500
<i>Buksnes (4 788)</i>			Lonkan .....	2 435	9 900
Ballstad .....	23 137	62 200	Solum i Vesterålen ...	1 176	3 100
Fridheim .....	5 340	15 000	Steilo .....	2 718	9 000
Gravdal .....	33 804	94 900	Strønstad i Vesterålen ..	5 764	7 900
Leitebakken .....	5 250	9 600	Tengelfjord .....	2 678	6 600
Leknes i Lofoten .....	54 916	123 300	Vik i Vesterålen .....	4 040	5 600
<i>Hol (3 277)</i>			Vottesnes .....	2 237	7 000
Fygle .....	15 575	39 200	<i>Bø (5 838)</i>		
Mortsund .....	3 930	25 000	Bø i Vesterålen .....	37 988	78 400
Steine .....	1 161	2 200	Eidet i Vesterålen .....	13 460	26 700
Ure .....	8 109	14 800	Guvåg .....	7 068	8 800
<i>Borge (4 584)</i>			Hovden .....	3 483	8 400
Alstad .....	2 694	8 700	Nykvåg .....	3 761	9 200
Borgvær .....	699	1 500	Ringstad .....	5 905	9 600
Borgvåg .....	1 417	5 600	Skårvågen i Vesterålen ..	1 925	3 000
Bøstad .....	22 668	50 200	Snarset .....	5 694	9 300
Eggum .....	3 238	4 300	Straumsjøen .....	25 748	32 000
Mærvoll i Lofoten .....	4 180	7 100	Øtskor .....	1 340	3 800
Nordliland .....	10 448	22 800	<i>Øksnes (3 509)</i>		
Smedvik .....	7 680	15 700	Barkestad .....	4 367	5 000
Tangstad .....	3 682	9 000	Elvenesstrand .....	—	900
Vestresand .....	11 688	20 200	Kavåsen .....	2 852	7 100
<i>Valberg (712)</i>			Kråkberget .....	6 532	13 400
Malnes i Lofoten .....	2 420	7 300	Myre i Vesterålen .....	33 142	79 400
Strandslett .....	2 169	3 500	Sandset i Vesterålen ...	3 906	7 600

Tabell 5 (forts.). De enkelte poststeders frimerkesalg og sendte brevpostmengde.

Poststeder, herreder og fylker og deres folkemengde	Salg av frimerker kr.	Sendte vanl. brevpost- sendinger	Poststeder, herreder og fylker og deres folkemengde	Salg av frimerker kr.	Sendte vanl. brevpost- sendinger
<i>Øksnes (3 509)</i>			<i>Sandtorg (6 333)</i>		
Smines i Vesterålen . . .	496	1 200	Sandtorg . . . . .	2 116	8 000
Steinlandsfjord . . . . .	3 275	3 500	Sjørvik . . . . .	4 991	9 600
Tinden . . . . .	8 979	16 400	<i>Skånland (2 601)</i>		
Tunstad . . . . .	4 379	4 200	Evenskjer . . . . .	21 061	34 000
<i>Langenes (2 040)</i>			Sandstrand . . . . .	5 578	8 500
Alsvåg . . . . .	12 935	33 700	Sjørlavangen . . . . .	3 148	4 600
Gisløy . . . . .	4 734	8 200	Sjørröllnes . . . . .	1 460	3 200
Klo . . . . .	3 270	10 400	Tovik . . . . .	6 826	8 200
Nyksund . . . . .	5 917	11 900	<i>Trondenes (5 518)</i>		
Strengelvåg . . . . .	6 157	26 300	Elgsnes . . . . .	1 175	4 300
Stø . . . . .	6 054	20 400	Grøtavær . . . . .	4 849	8 000
Toftenes i Vesterålen . .	2 387	6 300	Kasfjord . . . . .	5 257	9 500
<i>Sortland (5 816)</i>			Kjøtta i Senja . . . . .	1 505	2 400
Blokken . . . . .	3 020	8 100	Lundenes . . . . .	6 283	11 000
Bønaset . . . . .	2 188	7 600	<i>Bjarkøy (1 937)</i>		
Jennestad . . . . .	5 720	13 400	Bjarkøy . . . . .	16 367	28 700
Kleiva i Vesterålen . . . .	6 365	12 500	Meløyvær . . . . .	3 051	10 000
Maurnes . . . . .	5 593	16 300	Sandsøy i Senja . . . . .	6 143	9 300
Sigerfjord . . . . .	21 305	44 600	Skrolsvik . . . . .	6 545	11 000
<i>Bjørnskinn (1 940)</i>			<i>Andørja (1 344)</i>		
Bjørnskinn . . . . .	3 361	7 100	Engenes . . . . .	7 274	13 200
Bøgard . . . . .	2 360	7 200	Krækrøhamn . . . . .	2 096	5 100
Fornes i Vesterålen . . . .	3 036	7 500	Ånstad . . . . .	11 404	27 500
Nøss . . . . .	2 610	8 600	Årbostad . . . . .	3 114	10 000
Risøyhamn . . . . .	25 871	60 100	<i>Ibestad (1 935)</i>		
Skjoldhamn . . . . .	3 939	5 200	Bolla . . . . .	7 117	11 300
Strandlandet . . . . .	3 236	6 600	Breivoll . . . . .	13 225	37 200
Åknes i Vesterålen . . . .	2 994	4 900	Hamnvik . . . . .	28 540	44 200
<i>Dverberg (1 724)</i>			<i>Astafjord (1 167)</i>		
Dverberg . . . . .	17 650	55 400	Grovfjord . . . . .	11 048	28 000
Kvalnesberget . . . . .	6 823	9 500	<i>Gratangen (2 162)</i>		
Nordmjele . . . . .	6 151	9 900	Foldvik . . . . .	6 215	12 800
Åbru . . . . .	2 613	8 000	Gratangsbotn . . . . .	9 782	20 700
Åsebakken . . . . .	7 163	13 100	Hesjeberg . . . . .	2 865	7 800
<i>Andenes (3 101)</i>			Hilleshamn . . . . .	1 330	2 800
Andenes . . . . .	68 277	126 200	Labergmoen . . . . .	1 791	5 600
Bleik . . . . .	8 823	20 800	Myrlandshaugen . . . . .	8 039	12 300
Fiskenes . . . . .	5 090	14 700	Årstein . . . . .	5 529	13 000
Haugnes . . . . .	3 696	6 800	<i>Lavangen (1 782)</i>		
<b>Nordland fylke (234 772)</b>	<b>7 102 328</b>	<b>15 113 900</b>	Kjeiprød . . . . .	3 525	5 300
<i>Harstad (4 052)</i>	871 658	2 843 900	Lavangnes . . . . .	1 481	3 100
<i>Tromsø (12 094)</i>	1 457 517	3 626 100	Røkeneshamn . . . . .	3 174	6 800
<i>Finnsnes</i>	146 415	273 600	Soløy . . . . .	9 099	27 600
<i>Kvæfjord (3 420)</i>			Tennevoll . . . . .	5 897	14 800
Bogen i Kvæfjord . . . . .	3 728	8 100	<i>Salangen (2 771)</i>		
Borkenes . . . . .	46 042	105 800	Salangverket . . . . .	10 491	15 500
Forøysæter . . . . .	1 366	4 500	Sjøvegan . . . . .	38 074	70 800
Gapøy . . . . .	5 603	6 700	Øvre-Salangen . . . . .	5 494	7 800
Hemmestad . . . . .	1 580	3 100	<i>Bardu (3 187)</i>		
Mehus i Kvæfjord . . . . .	3 223	9 100	Bardu . . . . .	54 499	168 100
Reinstad . . . . .	1 852	4 500	Innsetfalla . . . . .	9 890	26 000
Revnæsвик . . . . .	1 991	6 000	Nerala . . . . .	1 965	7 100
Våtvoll . . . . .	2 239	4 100	Salangsdalen . . . . .	4 966	13 400
<i>Sandtorg (6 333)</i>			Sundlia . . . . .	5 210	10 000
Åuskeivåg . . . . .	4 166	11 200	Sætermoen . . . . .	76 370	235 900
Gausvik . . . . .	3 181	5 600	<i>Øverbygd (960)</i>		
			Maukstadoen . . . . .	25 093	98 000
			Øverbygd . . . . .	15 154	29 700

Tabell 5 (forts.). De enkelte poststeders frimerkesalg og sendte brevpostmengde.

Poststeder, herreder og fylker og deres folkemengde	Salg av frimerker kr.	Sendte vanl. brevpost- sendinger	Poststeder, herreder og fylker og deres folkemengde	Salg av frimerker kr.	Sendte vanl. brevpost- sendinger
<i>Øverbygd (960)</i>			<i>Hillesøy (2 554)</i>		
Øvergård .....	6 615	10 500	Husøy i Senja .....	7 272	20 000
<i>Målselv (5 192)</i>			Laukvik i Senja .....	697	1 200
Andselv .....	33 504	61 500	Rekvik .....	1 165	3 000
Bakkehaug .....	13 746	35 300	Sjøtun .....	2 711	5 800
Bardufoss .....	81 351	239 800	Sommarøy i Senja .....	7 785	18 600
Gullhav .....	2 421	7 400	Stønnesbotn .....	2 604	8 000
Karlstad i Målselv .....	9 345	16 400	Tulleng .....	2 179	4 500
Kjellmoen .....	5 736	20 700	<i>Lenvik (8 498)</i>		
Maukdal .....	3 615	7 600	Aspelund .....	10 894	22 900
Moen i Målselv .....	35 956	66 500	Bjorelvnes .....	5 185	14 500
Målsnes .....	4 469	9 600	Finnfjordbotn .....	5 772	21 900
Takelvdal .....	2 884	6 700	Gibostad .....	39 234	81 200
<i>Sørreisa (2 967)</i>			Grasmyr .....	4 770	14 200
Hemmingsjord .....	4 547	9 800	Kårvikhamn .....	3 118	5 500
Rusevåg .....	1 412	7 600	Langnes i Lenvik .....	—	4 700
Sørreisa .....	40 823	58 000	Målsjorda .....	1 647	3 100
<i>Dyrøy (2 007)</i>			Rossfjord .....	3 065	11 700
Brøstadbotn .....	16 819	45 400	Rossfjordstraumen .....	11 522	25 600
Dyrøyhamn .....	5 231	7 100	Rødbergshamn .....	1 908	6 800
Kastneshamn .....	5 110	8 900	Silsand .....	9 821	23 800
Langhamn .....	10 085	23 200	Tennskjer .....	1 957	3 200
Skogshamn .....	424	1 200	Vangshamn .....	5 024	8 800
<i>Tranøy (2 508)</i>			<i>Malangen (2 124)</i>		
Bryggerhaug .....	2 862	3 800	Forøy i Malangen .....	1 017	900
Espenesbogen .....	6 983	12 200	Hamnvågenes .....	2 315	3 700
Frovåghamn .....	5 921	13 500	Keianes .....	3 445	6 600
Lekangund .....	1 421	2 600	Mestervik .....	10 703	19 600
Skatvik i Senja .....	825	1 800	Mortenhals .....	5 815	18 000
Stonglandseidet .....	5 925	12 700	Navaren .....	1 438	3 600
Stonglandshals .....	2 990	10 500	Nordbynes .....	4 143	11 200
Tranøybotn .....	860	1 500	<i>Balsfjord (5 193)</i>		
Vangsvik .....	12 013	28 500	Laksvatn .....	2 340	3 300
<i>Torsken (2 315)</i>			Malangseidet .....	2 301	5 500
Flakkstadvåg .....	1 355	3 500	Nordkjösbotn .....	12 244	19 200
Grunnfarnes .....	3 022	7 400	Sandøyra .....	2 413	5 000
Gryllefjord .....	29 619	79 800	Seljelvnes .....	3 454	8 200
Kaldfarnes .....	6 378	14 100	Selnes .....	1 803	1 500
Rødsand i Senja .....	2 148	4 700	Slettmo .....	1 509	2 800
Sifjord i Senja .....	2 832	7 600	Storsteinnes .....	31 414	83 600
Torsken .....	11 801	21 500	Tennes .....	13 582	40 000
Årberg i Senja .....	976	3 100	<i>Tromsøysund (13 242)</i>		
<i>Berg (1 520)</i>			Finnkroken .....	1 984	2 800
Bergsbotn .....	2 826	7 000	Futrikelv .....	507	900
Bøvær i Senja .....	1 283	2 000	Grøtnesdalen .....	1 243	4 000
Ersfjord i Senja .....	1 438	3 400	Kaldfjord .....	3 292	6 000
Hamn i Senja .....	3 137	5 100	Kårvik .....	412	1 400
Mefjordvær .....	6 239	11 700	Mjelde .....	2 250	3 100
Senjehopen .....	9 654	21 600	Mjølvik .....	1 000	3 200
Skaland .....	15 620	25 700	Oldervik .....	1 631	5 000
Steinfjord .....	2 113	6 000	Ramfjordbotn .....	3 942	6 800
<i>Hillesøy (2 554)</i>			Skarsfjord .....	1 135	3 700
Bakkejord .....	1 798	3 000	Skattøra .....	8 669	28 100
Botnhamn .....	10 698	23 000	Skitenelv .....	994	2 100
Brensholmen .....	6 606	16 600	Skulsfjord .....	2 262	5 600
Buvikvoll .....	878	1 800	Slåttnes .....	2 024	3 400
Ersfjordbotn .....	3 725	5 400	Straumsbukta .....	1 987	3 500
Fjordgard .....	3 810	7 000	Tromsdalen .....	28 368	44 700
Gammelgård .....	437	1 800	Tromvik .....	2 155	5 700

Tabell 5 (forts.). De enkelte poststeders frimerkesalg og sendte brevpostmengde.

Poststeder, herreder og fylker og deres folkemengde	Salg av frimerker kr.	Sendte vanl. brevpost- sendinger	Poststeder, herreder og fylker og deres folkemengde	Salg av frimerker kr.	Sendte vanl. brevpost- sendinger
<i>Tromsøysund (13 242)</i>			<i>Skjervøy (5 118)</i>		
Vengsøy .....	2 151	3 800	Arnøyhamn .....	2 678	7 500
Vollstad .....	1 071	2 400	Hamneidet .....	1 364	2 100
<i>Helgøy (1 587)</i>			Hammnes .....	18 011	42 000
Dåfjord .....	3 023	3 100	Lauksletta .....	4 150	9 200
Futjord .....	1 302	4 000	Mausund .....	1 579	3 300
Grunnfjord .....	2 104	3 000	Meiland .....	1 902	3 700
Helgøy .....	5 551	12 000	Nikkeby .....	2 732	6 800
Holmesletta .....	2 307	3 600	Oksfjordhamn .....	8 758	11 100
Mikkelvik .....	709	1 300	Rotsund .....	5 753	17 000
Rebbernes .....	1 659	2 400	Rotsundelv .....	4 814	15 000
Skogsfjord .....	3 969	7 800	Skjervøy .....	61 291	139 500
Torsvåg .....	2 535	4 500	Straumfjordnes .....	3 340	8 400
Vannahamre .....	2 695	6 000	Uløybukt .....	2 400	6 900
Vannakammen .....	944	4 000	Vorterøyskagen .....	2 103	6 000
Vannareid .....	2 930	5 700	Årviksand .....	3 586	7 000
<i>Karlsøy (2 936)</i>			<i>Nordreisa (2 557)</i>		
Burøysund .....	1 745	2 400	Bakkeby .....	1 959	5 900
Hansnes .....	12 218	35 000	Storneshamn .....	2 415	4 900
Jægervatnet .....	4 299	5 100	Storslett .....	28 319	75 000
Karlsøy .....	4 320	12 600	Sørkjosen .....	18 550	31 600
Lanes i Langsund .....	4 955	8 300	<i>Kvænangen (2 508)</i>		
Lanesøyra .....	2 310	4 000	Alteidet .....	12 287	29 100
Lenangssøya .....	3 685	6 800	Badderer .....	7 915	17 900
Nordeidet i Troms .....	1 648	7 000	Burfjord .....	10 651	24 800
Nord-Lenangen .....	3 679	5 200	Jøkelfjord .....	3 350	7 700
Skorøy .....	2 661	7 300	Kjækan .....	6 205	10 800
Stakkvik .....	3 030	8 000	Olderfjord .....	2 042	5 300
Sør-Lenangen .....	2 167	4 000	Reinfjord .....	2 425	8 000
Vannavalen .....	2 165	5 800	Seglvik .....	1 444	2 300
Vannvåg .....	3 350	10 000	Skorpa .....	2 370	6 800
<i>Ullsfjord (2 244)</i>			Spildra .....	1 799	2 800
Brevikeidet .....	3 810	10 000	Stajord .....	2 883	5 400
Jøvik i Ullsfjord .....	4 920	15 000	Sørstraumen .....	3 750	6 500
Lakselvbukt .....	4 640	9 500	Valanhamn .....	1 843	3 400
Olderbakken .....	3 875	9 300			
Sjursnes .....	5 151	21 000	<b>Troms fylke (124 288)</b>	<b>4 261 776</b>	<b>10 897 600</b>
Skarmunken .....	1 602	3 400	<i>Alta</i> .....	67 347	113 900
Svensby .....	1 334	6 400	<i>Honningsvåg</i> .....	200 172	477 400
<i>Lyngen (2 778)</i>			<i>Hammerfest (5 177)</i> .....	444 034	750 300
Furufleten .....	5 342	12 500	<i>Vadsø (2 839)</i> .....	217 549	482 000
Kjosens .....	2 620	6 400	<i>Kirkenes</i> .....	199 579	415 800
Koppangen i Lyngen .....	1 140	3 400	<i>Vardø (3 487)</i> .....	163 909	300 000
Lyngseidet .....	45 784	150 000	<i>Båtsfjord</i> .....	68 623	89 300
<i>Storfjord (1 938)</i>					
Horsnes .....	931	1 100	<i>Kautokeino (1 765)</i>		
Kvesmenes .....	10 529	28 000	Kautokeino .....	20 651	42 500
Rasteby .....	3 544	7 100	Masi .....	3 648	7 000
Skibotn .....	13 847	38 000	Mieronjavre .....	1 206	2 700
Stubberg .....	4 881	5 300	<i>Alta (6 089)</i>		
<i>Kåfjord (3 239)</i>			Elvebakken .....	74 018	164 600
Birtavarre .....	9 335	16 500	Kåfjord .....	3 499	5 400
Djupvik i Lyngen .....	5 103	8 100	Rafsbotn .....	2 248	4 900
Langnesbukt .....	2 425	4 300	Russeluft .....	902	1 500
Nordmannvik .....	1 858	5 100	<i>Talvik (3 471)</i>		
Olderdalen .....	14 758	29 100	Altneset .....	1 907	5 700
Samuelsberg .....	8 167	21 300	Bognelv .....	5 372	9 000
<i>Skjervøy (5 118)</i>			Båen .....	980	2 500
Akkarvik .....	5 256	9 400	Eidsbukt .....	5 717	13 600



Tabell 5 (forts.). De enkelte poststeders frimerkesalg og sendte brevpostmengde.

Poststeder, herreder og fylker og deres folkemengde	Salg av frimerker kr.	Sendte vanl. brevpost- sendinger	Poststeder, herreder og fylker og deres folkemengde	Salg av frimerker kr.	Sendte vanl. brevpost- sendinger
<i>Talvik (3 471)</i>			<i>Kvalsund (1 881)</i>		
Hakkstabben .....	2 949	5 800	Revsneshamn .....	1 023	2 600
Isnestofte .....	1 898	4 300	Skaidi .....	4 468	14 000
Komagfjord .....	3 060	6 000	Skjåholmen .....	512	1 500
Kongshus .....	3 524	7 000	Stallogargo .....	2 193	4 000
Korsfjorden .....	3 838	6 000	<i>Måsøy (3 140)</i>		
Kvalfjord .....	1 688	5 000	Bustadhamn .....	1 060	2 900
Kviiby i Alta .....	7 360	18 200	Finnes i Finnmark ...	1 680	3 500
Leirbotn .....	2 270	3 500	Gjesvær .....	9 031	26 100
Lerresfjord .....	2 818	4 900	Gunnarnes .....	2 139	4 300
Nyvoll i Altafjord .....	2 588	5 000	Gåsøy .....	588	2 000
Rivarbukt .....	852	2 200	Havøysund .....	40 080	83 800
Skillefjord <sup>1)</sup> .....	355	300	Ingøy .....	4 318	10 100
Sopnes .....	6 053	20 100	Littlefjord .....	1 683	3 300
Storekorsnes .....	5 812	12 300	Mafjordhamn .....	1 228	4 500
Store Lerresfjord .....	2 112	4 000	Måsøy .....	3 735	8 700
Storsandnes .....	2 638	4 700	Persand .....	456	1 000
Talvik .....	20 073	57 400	Ryggefjord .....	1 288	4 000
Tappeluft .....	3 823	6 300	Sandvikvær .....	2 745	7 000
<i>Loppa (2 668)</i>			Snøfjord .....	3 331	6 000
Bergsfjord .....	8 594	20 900	Swartvik i Finnmark ...	1 468	3 300
Brynilen .....	2 184	3 800	Tuffjord .....	11 359	24 400
Langfjordhamn .....	1 358	2 600	<i>Nordkapp (5 155)</i>		
Loppa .....	2 783	5 400	Kamøyvær .....	4 821	17 100
Nuvsvåg .....	5 975	9 000	Kjelvik .....	887	1 000
Sandland .....	4 414	11 400	Laholmen .....	1 295	6 500
Skavnakk .....	2 133	5 400	Nordvågen i Finnmark	8 502	10 400
Sør-Tverrfjord .....	2 000	6 000	Repvåg .....	2 580	7 200
Øksfjord .....	34 665	73 000	Sarnes .....	2 033	5 700
Øksfjordbotn .....	1 918	6 100	Skarsvåg .....	3 626	7 900
<i>Hasvik (1 818)</i>			Vestrepollen .....	671	1 900
Breivikbotn .....	13 535	25 800	<i>Kistrand (3 471)</i>		
Breivik i Sørøy .....	3 192	6 000	Brenna .....	1 198	3 800
Børfjord .....	1 468	2 900	Brennelv .....	3 103	9 000
Dønnesfjord .....	2 352	4 100	Børselv .....	6 810	14 500
Hasfjord .....	1 035	3 400	Hamnbukt .....	566	5 700
Hasvik .....	15 439	28 900	Indre Billefjord .....	11 357	19 200
Stjernvåg .....	1 170	3 800	Kistrand .....	2 901	9 400
Sørvær .....	8 365	13 300	Kjæs .....	1 107	2 900
<i>Sørøysund (2 205)</i>			Kolvik .....	3 880	8 000
Akkarfjord .....	3 948	7 400	Lakselv .....	39 794	79 400
Eidvågeidet .....	1 520	3 500	Leirpollen .....	1 530	3 400
Gåshopen .....	492	1 700	Porsangmoen .....	6 293	20 700
Hønseby .....	1 168	2 100	Russenes .....	4 898	19 600
Kårhamn .....	2 893	5 500	Skoganvarre .....	2 000	3 600
Langstrand .....	1 610	4 200	Smørfjord .....	2 855	5 000
Mefjord .....	358	1 000	Ytre Billefjord .....	1 564	2 700
Rypefjord .....	3 582	5 200	<i>Karasjok (2 041)</i>		
Skarvfjordhamn .....	1 186	2 600	Karasjok .....	34 395	55 200
Skippernes .....	658	3 000	<i>Lebesby (2 529)</i>		
Storelv .....	865	1 800	Bekkarfjord .....	1 038	2 400
Vinna .....	280	1 500	Dyffjord .....	4 599	11 400
<i>Kvalsund (1 881)</i>			Friarfjord .....	2 235	4 000
Fægford .....	2 299	4 500	Godviknes .....	998	3 200
Kokelv .....	3 225	6 000	Ifjord .....	2 247	4 000
Kvalsund .....	13 702	28 100	Kjøllefjord .....	41 014	84 400
Neverfjord .....	1 960	5 000	Kunes .....	2 133	4 000
Porsa .....	4 088	6 700	Laksefjordbotn .....	1 324	2 800
Repparfjord .....	2 132	4 600	Lebesby .....	4 150	13 100

1) Nedlagt 16/7-58.

Tabell 5 (forts.). De enkelte poststeders frimerkesalg og sendte brevpostmengde.

Poststeder, herreder og fylker og deres folkemengde	Salg av frimerker kr.	Sendte vanl. brevpost- sendinger	Poststeder, herreder og fylker og deres folkemengde	Salg av frimerker kr.	Sendte vanl. brevpost- sendinger
<i>Lebesby (2 529)</i>			<i>Båtsfjord (2 778)</i>		
Skjøtningsberg .....	981	4 900	Kiberg .....	12 934	24 300
Store Torskefjord .....	1 010	2 400	Komagvær .....	941	1 700
Sværholt .....	409	1 700	Smelror .....	289	700
Veidnesklubben .....	2 157	5 300	Syltefjord .....	3 216	10 400
<i>Gamvik (1 743)</i>			<i>Nord-Varanger (1 684)</i>		
Gamvik .....	16 043	38 000	Ekkerøy .....	1 647	2 800
Laggo .....	905	1 500	Kiby .....	1 014	4 000
Langfjordnes .....	1 096	2 100	Krampenes .....	1 209	2 900
Mehamn .....	25 541	60 000	Saltjern .....	1 232	2 100
Risfjord .....	757	2 500	Skallelv .....	2 238	3 000
Sandholmen .....	1 598	3 600	Vestre Jakobselv .....	6 541	9 800
Skjånes .....	5 025	8 200	<i>Sør-Varanger (9 566)</i>		
Tyfjord i Tana .....	2 001	6 500	Bjørnevatn .....	16 055	33 700
<i>Berlevåg (1 704)</i>			Bugøyfjord .....	3 223	7 100
Berlevåg .....	46 085	87 400	Bugøynes .....	4 565	9 200
Gulgefjorden .....	1 247	3 300	Elvenes .....	1 525	1 700
Kongsfjord .....	7 624	15 400	Grense-Jakobselv .....	1 906	3 000
<i>Tana (2 252)</i>			Holmfoss .....	931	2 600
Austertana .....	3 082	6 800	Jakobsnes .....	2 331	5 000
Boftsa .....	10 540	17 000	Jarfjordbotn .....	600	1 100
Bonakas .....	11 486	17 600	Karpbukt .....	1 030	4 000
Lavonjarg .....	1 016	4 100	Langfjorddalen .....	1 206	3 300
Leirpollskogen .....	3 642	5 300	Neiden .....	2 528	3 800
Masjok .....	1 732	6 400	Ropelv .....	934	2 000
Seida .....	5 276	7 000	Sandneskrysset .....	2 726	5 300
Smalfjorden .....	4 291	7 900	Skogfoss .....	2 508	6 200
Tana .....	10 236	15 000	Steinskjernes .....	245	600
Torhop .....	972	2 000	Svanvik .....	2 869	6 900
Vestertana .....	1 514	4 900	Tårnet .....	1 728	2 200
<i>Polmak (1 053)</i>			Vaggetem .....	1 857	2 100
Alleknjarg .....	1 266	2 500	<b>Finnmark fylke (69 959)</b>	<b>2 303 761</b>	<b>4 635 000</b>
Båteng .....	2 766	7 600			
Polmak .....	5 580	11 100	Longyearbyen .....	45 570	25 000
Sirma .....	2 194	3 000	Ny Ålesund .....	11 263	9 800
Skipagurra .....	3 810	8 900	<b>Svalbard</b>	<b>56 833</b>	<b>34 800</b>
<i>Nesseby (1 443)</i>					
Gornitak .....	2 635	4 700	Postekspedisjoner .....	9 850	4 346 800
Grasbakken .....	1 558	2 200	Poststyret .....	7 974 513	—
Karlebotn .....	3 871	6 000	Brevhus m.v. ....	311 985	988 700
Mortensnes .....	1 478	5 600			
Nesseby .....	4 021	8 000	<b>Tilsammen ...<sup>1)</sup></b>	<b>158 826 913</b>	<b>363 040 000</b>
Nyborg .....	8 228	12 200			
<i>Båtsfjord (2 778)</i>					
Hamningberg .....	2 362	6 900			
Indre Kiberg .....	1 291	4 600			

<sup>1)</sup> Beløpet er kr. 53 767 større enn det frimerkesalg som er ført opp i regnskapet foran på side 80. Differansen skyldes at frimerkesalget på Svalbard i sesongen 1957, som utgjør kr. 53 767, er trukket fra i regnskapet.

Sammendrag fylkesvis av tabell 5.

<i>Fylker</i>	Salg av frimerker kr.	Sendte vanl. brevpost- sendinger	<i>Fylker</i>	Salg av frimerker kr.	Sendte vanl. brevpost- sendinger
1. <i>Østfold</i> .....	5 393 789	12 192 100	13. <i>Bergen</i> .....	10 120 412	25 251 200
Postkontorer .....	4 361 602	9 713 000	Postkontorer .....	10 120 412	25 251 200
Poståpnerier m.v. ...	1 032 187	2 479 100			
2. <i>Akershus</i> .....	4 715 854	11 058 300	14. <i>Sogn og Fjordane</i> ..	2 712 171	5 587 100
Postkontorer .....	2 627 057	5 958 600	Postkontorer .....	762 376	1 399 300
Poståpnerier m.v. ...	2 088 797	5 099 700	Poståpnerier m.v. ...	1 949 795	4 187 800
3. <i>Oslo</i> .....	55 631 447	143 315 400	15. <i>Møre og Romsdal</i> ..	6 531 299	12 931 600
Postkontorer .....	54 947 029	141 870 700	Postkontorer .....	3 958 127	7 774 800
Poståpnerier m.v. ...	684 418	1 444 700	Poståpnerier m.v. ...	2 573 172	5 156 800
4. <i>Hedmark</i> .....	4 563 112	10 213 500	16. <i>Sør-Trøndelag</i> .....	7 940 605	15 793 400
Postkontorer .....	2 667 715	5 631 000	Postkontorer .....	6 208 104	11 993 800
Poståpnerier m.v. ...	1 895 397	4 582 500	Poståpnerier m.v. ...	1 732 501	3 799 600
5. <i>Oppland</i> .....	4 325 552	10 522 600	17. <i>Nord-Trøndelag</i> ....	2 689 216	5 723 100
Postkontorer .....	2 095 718	5 054 400	Postkontorer .....	1 457 318	3 009 100
Poståpnerier m.v. ...	2 229 834	5 468 200	Poståpnerier m.v. ...	1 231 898	2 714 000
6. <i>Buskerud</i> .....	5 396 534	13 618 300	18. <i>Nordland</i> .....	7 102 328	15 113 900
Postkontorer .....	3 943 868	9 842 700	Postkontorer .....	3 999 210	8 098 700
Poståpnerier m.v. ...	1 452 666	3 775 600	Poståpnerier m.v. ...	3 103 118	7 015 200
7. <i>Vestfold</i> .....	4 788 048	10 338 200	19. <i>Troms</i> .....	4 261 776	10 897 600
Postkontorer .....	3 826 532	8 184 700	Postkontorer .....	2 475 590	6 743 600
Poståpnerier m.v. ...	961 516	2 153 500	Poståpnerier m.v. ...	1 786 186	4 154 000
8. <i>Telemark</i> .....	4 137 608	9 421 800	20. <i>Finnmark</i> .....	2 303 761	4 635 000
Postkontorer .....	2 916 688	6 617 400	Postkontorer .....	1 361 213	2 628 700
Poståpnerier m.v. ...	1 220 920	2 804 400	Poståpnerier m.v. ...	942 548	2 006 300
9. <i>Aust-Agder</i> .....	2 307 839	4 712 900	Hertil kommer:		
Postkontorer .....	1 576 805	3 168 900	<i>Svalbard</i> .....	56 833	34 800
Poståpnerier m.v. ...	731 034	1 544 000	<i>Brevhus m.v.</i> .....	311 985	988 700
10. <i>Vest-Agder</i> .....	3 650 383	8 068 300	<i>Postekspedisjoner</i> ..	9 850	4 346 800
Postkontorer .....	2 742 964	6 193 600	<i>Poststyret</i> .....	7 974 513	—
Poståpnerier m.v. ...	907 419	1 874 700	<i>Tilsammen</i> .....	<b>158 826 913</b>	<b>363 040 000</b>
11. <i>Rogaland</i> .....	7 289 258	18 674 600			
Postkontorer .....	5 993 894	16 026 400	Tallene fordeler seg slik:		
Poståpnerier m.v. ...	1 295 364	2 648 200	217 postkontorer ....	119 364 843	287 489 000
12. <i>Hordaland</i> .....	4 612 740	9 600 800	3 482 poståpn. m.v. ...	31 222 069	70 499 700
Postkontorer .....	1 338 497	2 328 400	5 feltpostkontorer ...	255 638	704 500
Poståpnerier m.v. ...	3 274 243	7 272 400	154 posteksp. ....	9 850	4 346 800
			Poststyret .....	7 974 513	—

Tabell 6 a (forts.). Poststeder.

Nr.	1	2	3	4	5	6	7	8	9
1	Alta	1	—	—	7	3	—	—	11
2	Arendal	1	—	—	33	2	7	—	43
3	Asker	1	—	—	—	—	—	—	1
4	Askim	1	—	—	12	1	—	—	14
5	Bergen	1	7	5	317	34	86	44	494
6	Bodø	1	—	1	123	8	26	2	161
7	Brevik	1	—	1	6	1	4	—	13
8	Brumunddal	1	—	—	—	—	—	—	1
9	Bryne	1	—	—	4	—	—	—	5
10	Brønnøysund	1	—	—	52	13	17	1	84
11	Båtsfjord	1	—	—	—	—	—	—	1
12	Drammen	1	1	2	67	8	19	—	98
13	Drøbak	1	—	—	1	—	1	—	3
14	Egersund	1	—	—	14	—	5	—	20
15	Eidsvoll	1	—	—	10	—	4	—	15
16	Elverum	1	—	—	39	3	5	—	48
17	Fagernes	1	—	—	38	4	11	—	54
18	Farsund	1	—	—	15	3	2	—	21
19	Fauske	1	—	—	—	—	—	—	1
20	Finnsnes	1	—	—	34	9	5	—	49
21	Flekkefjord	1	—	—	29	6	7	—	43
22	Flisa	1	—	—	—	—	—	—	1
23	Florø	1	—	—	56	5	18	2	82
24	Fredrikstad	1	1	—	17	1	10	—	30
25	Førde	1	—	—	37	9	11	—	58
26	Geilo	1	—	—	4	1	1	—	7
27	Gjøvik	1	—	—	40	2	16	—	59
28	Grimstad	1	—	—	6	2	—	—	9
29	Halden	1	—	1	13	1	1	—	17
30	Hamar	1	—	—	31	2	3	—	37
31	Hammerfest	1	—	—	92	5	17	4	119
32	Harstad	1	—	—	85	4	16	—	106
33	Haugesund	1	—	1	64	13	18	—	97
34	Hokksund	1	—	—	—	—	—	—	1
35	Holmestrand	1	—	—	13	1	—	—	15
36	Honningsvåg	1	—	—	22	5	2	—	30
37	Horten	1	—	—	4	1	—	—	6
38	Hønefoss	1	—	—	21	—	7	—	29
39	Høyanger	1	—	—	27	4	9	—	41
40	Jessheim	1	—	—	—	1	1	—	3
41	Jevnaker	1	—	—	5	—	1	—	7
42	Kabelvåg	1	—	—	3	—	—	—	4
43	Kirkenes	1	—	—	18	4	4	—	27
44	Kongsberg	1	—	—	23	—	4	—	28
45	Kongsvinger	1	—	—	30	3	7	—	41
46	Kopervik	1	—	—	—	—	—	—	1
47	Kragerø	1	—	—	21	3	8	—	33
48	Kristiansand S.	1	1	—	51	7	5	1	66
49	Kristiansund N.	1	—	3	112	15	24	—	155
50	Langesund	1	—	—	—	—	1	—	2
51	Larvik	1	—	—	13	5	4	—	23
52	Lena fra 1/9-58	1	—	—	—	1	2	—	4
53	Levanger	1	—	—	8	1	7	—	17

Tabell 6 a (forts.) Poststeder.

Nr.	1	2	3	4	5	6	7	8	9
		Post- kon- torer	Under- post- kon- torer I	Under- post- kon- torer II	Post- åpnerier	Brevhus I	Brevhus II	Reisende post- steder	Til- sammen
54	Lier .....	1	—	—	1	—	—	—	2
55	Lillehammer .....	1	—	—	48	1	17	—	67
56	Lillesand .....	1	—	—	14	4	2	—	21
57	Lillestrøm .....	1	—	—	43	7	7	—	58
58	Lærdal .....	1	—	—	52	2	12	—	67
59	Lødingen .....	1	—	—	—	—	—	—	1
60	Mandal .....	1	—	—	26	1	3	—	31
61	Melbu .....	1	—	—	7	—	5	—	13
62	Mjøndalen .....	1	—	—	—	—	—	—	1
63	Mo .....	1	—	—	24	5	5	—	35
64	Moelv .....	1	—	—	—	1	1	—	3
65	Molde .....	1	—	—	64	4	13	1	83
66	Mosjøen .....	1	—	—	26	4	2	—	33
67	Moss .....	1	1	—	12	3	—	—	17
68	Mysen .....	1	—	—	11	—	7	—	19
69	Måløy .....	1	—	—	29	4	10	—	44
70	Namsos .....	1	—	—	62	2	9	3	77
71	Narvik .....	1	—	1	45	2	7	3	59
72	Nesbyen .....	1	—	—	1	—	2	—	4
73	Nesttun .....	1	—	—	9	2	3	—	15
74	Nordfjordeid .....	1	—	—	31	3	21	—	56
75	Norheimsund .....	1	—	—	25	2	14	—	42
76	Notodden .....	1	—	—	16	1	5	—	23
77	Odda .....	1	—	—	23	1	10	—	35
78	Oppdal .....	1	—	—	13	—	4	—	18
79	Orkanger .....	1	—	1	8	4	3	—	17
80	Oslo .....	1	30	15	62	1	13	—	122
81	Otta .....	1	—	—	10	2	19	—	32
82	Porsgrunn .....	1	—	2	14	—	2	—	19
83	Raufoss fra 1/6-58 ..	1	—	—	—	—	—	—	1
84	Rena .....	1	—	—	16	1	2	—	20
85	Risør .....	1	—	—	7	2	9	—	19
86	Rjukan .....	1	—	—	9	1	—	—	11
87	Røros .....	1	—	—	26	1	13	—	41
88	Rørvik .....	1	—	—	30	5	1	—	37
89	Sandefjord .....	1	—	—	4	1	2	—	8
90	Sandnes .....	1	—	—	4	—	3	—	8
91	Sandnessjøen .....	1	—	—	78	1	3	—	83
92	Sandvika .....	1	1	—	2	—	1	—	5
93	Sarpsborg .....	1	1	—	9	—	—	—	11
94	Sauda .....	1	—	—	2	—	2	—	5
95	Skarnes .....	1	—	—	11	6	3	—	21
96	Ski .....	1	—	—	9	—	1	—	11
97	Skien .....	1	—	1	72	7	27	—	108
98	Skudeneshavn .....	1	—	—	—	—	—	—	1
99	Sortland .....	1	—	—	27	—	1	—	29
100	Stabekk .....	1	—	—	—	—	—	—	1
101	Stamsund .....	1	—	—	—	—	—	—	1
102	Stavanger .....	1	2	2	119	4	62	9	199
103	Stavern .....	1	—	—	—	—	—	—	1
104	Steinkjer .....	1	—	—	34	—	7	—	42
105	Stjørdal .....	1	—	—	2	—	1	—	4
106	Stokmarknes .....	1	—	—	17	1	—	—	19

Tabell 6 a (forts.). Poststeder.

Nr.	1	2	3	4	5	6	7	8	9
		Post- kon- torer	Under- post- kon- torer I	Under- post- kon- torer II	Post- åpnerier	Brevhus I	Brevhus II	Reisende post- steder	Til- sammen
107	Stord .....	1	—	—	16	1	3	—	21
108	Stranda .....	1	—	—	9	1	4	—	15
109	Strømmen .....	1	—	—	—	—	—	—	1
110	Sulitjelma .....	1	—	—	—	1	—	—	2
111	Sunnalsøra .....	1	—	—	1	—	—	—	2
112	Svelvik .....	1	—	—	—	—	—	—	1
113	Svolvær .....	1	—	—	64	3	14	2	84
114	Tromsø .....	1	—	—	148	10	29	2	190
115	Trondheim .....	1	3	3	193	14	48	51	313
116	Tvedestrand .....	1	—	—	14	—	2	—	17
117	Tynset .....	1	—	—	24	2	6	—	33
118	Tønsberg .....	1	—	—	28	1	15	—	45
119	Ulefoss .....	1	—	—	3	—	1	—	5
120	Vadsø .....	1	—	—	28	2	6	—	37
121	Vardø .....	1	—	—	17	—	3	1	22
122	Verdal .....	1	—	—	13	—	6	—	20
123	Vikersund .....	1	—	—	6	—	2	—	9
124	Volda .....	1	—	—	12	—	6	—	19
125	Voss .....	1	—	—	32	1	12	—	46
126	Ørsta .....	1	—	—	2	—	—	—	3
127	Ålesund .....	1	—	1	101	4	35	2	144
128	Åndalsnes .....	1	—	—	—	—	1	—	2
129	Årnes .....	1	—	—	—	—	—	—	1
130	1. postdistrikt, Oslo	—	—	—	—	—	—	26	26
131	Sum for 1958 .....	129	48	40	3 482	317	923	154	5 093
132	Tilsv. tall 1957 ....	126	46	39	3 484	300	958	164	5 117
133	« « 1956 ....	124	42	38	3 484	276	988	174	5 126
134	« « 1955 ....	124	41	37	3 482	254	1 008	177	5 123
135	« « 1954 ....	124	37	37	3 474	231	1 015	178	5 096
136	« « 1953 ....	119	37	33	3 469	214	1 016	180	5 068
137	« « 1952 ....	118	36	33	3 470	181	1 026	183	5 047
138	« « 1951 ....	117	35	32	3 465	163	1 016	189	5 017
139	« « 1950 ....	104	45	31	3 461	112	1 018	194	4 965
140	« « 1949 ....	104	45	27	3 460	1 120	—	194	4 950
141	« « 1948 ....	104	43	26	3 456	1 103	—	198	4 930
142	« « 1947 ....	99	44	23	3 454	1 076	—	207	4 903
143	« « 1946 ....	94	44	24	3 431	1 074	—	201	4 868
144	« « 1945 ....	93	44	23	3 407	1 047	—	208	4 822
145	« « 1944 ....	93	46	22	3 377	1 048	—	191	4 777
146	« « 1943 ....	93	42	23	3 361	1 044	—	206	4 769
147	« « 1942 ....	93	41	23	3 345	1 049	—	203	4 754
148	« « 1941 ....	93	37	22	3 327	1 055	—	198	4 732
149	« « 1940 ....	93	37	21	3 325	1 051	—	197	4 724
150	« « 1939 ....	93	37	22	3 324	1 044	—	220	4 740



Tabell 6 b (forts.). Personale ved

Nr.	1 Postdistrikt	2	3	4	5	6	7	8	9	10	11	12	13	14	15	16	17
		Kontorpersonalet															
		Postmestere m. fl.	Avd.sjefer I	Avd.sjefer II	Avd.sjefer III	Postkass. I	Postkass. II	Postkass. III	Postkass. IV	Postflm. I	Postflm. II	Overpost- pakkemestere	Posteksp.	Posteksp. fra postass.grp.	Postpakkm.	Postass.	Tilsammen
1	Alta .....	1	—	—	—	—	—	—	1	—	—	—	—	—	—	—	2
2	Arendal .....	1	—	1	—	—	—	1	2	1	4	2	—	1	1	1	15
3	Asker .....	1	—	—	—	—	—	—	1	1	—	—	—	1	—	—	4
4	Askim .....	1	—	—	1	—	—	—	2	—	—	—	—	1	—	1	6
5	Bergen .....	5	4	6	15	1	1	14	12	22	34	42	8	14	30	33	241
6	Bodø .....	1	1	2	1	1	—	4	4	2	—	4	1	3	—	3	27
7	Brevik .....	1	—	—	—	—	—	—	—	1	—	—	—	—	—	—	2
8	Brumunddal .....	1	—	—	—	—	—	—	—	1	—	—	—	1	—	1	4
9	Bryne .....	1	—	—	—	—	—	—	—	1	—	—	—	1	—	—	3
10	Brønnøysund .....	1	—	—	1	—	—	—	1	1	—	—	1	1	—	1	7
11	Båtsfjord .....	1	—	—	—	—	—	—	—	1	—	—	—	1	—	—	3
12	Drammen .....	2	2	1	3	—	—	4	5	1	4	10	1	2	2	4	41
13	Drøbak .....	1	—	—	—	—	—	—	—	1	—	—	—	1	—	1	4
14	Egersund .....	1	—	—	1	—	—	—	2	—	—	—	—	—	—	1	5
15	Eidsvoll .....	1	—	—	1	—	—	—	1	—	—	—	—	1	—	—	4
16	Elverum .....	1	—	1	—	—	—	1	1	—	2	2	—	1	—	—	9
17	Fagernes .....	1	—	—	1	—	—	—	—	1	—	—	—	1	—	—	4
18	Farsund .....	1	—	—	1	—	—	—	2	—	—	—	—	—	—	1	5
19	Fauske .....	1	—	—	—	—	—	—	1	—	—	—	—	1	1	—	4
20	Finnsnes .....	1	—	—	1	—	—	—	1	—	—	—	—	2	—	—	5
21	Flekkefjord .....	1	—	—	1	—	—	—	2	—	—	—	—	1	—	—	5
22	Flisa .....	1	—	—	—	—	—	—	—	—	—	—	—	1	—	1	3
23	Florø .....	1	—	—	1	—	—	—	2	1	—	—	—	1	—	1	7
24	Fredrikstad .....	1	—	1	—	—	1	2	2	2	1	2	1	3	1	2	19
25	Førde .....	1	—	—	1	—	—	—	1	—	—	—	—	1	—	1	5
26	Geilo .....	1	—	—	—	—	—	—	1	—	—	—	—	—	—	1	3
27	Gjøvik .....	1	—	1	—	—	1	1	2	1	1	2	—	4	—	—	14
28	Grimstad .....	1	—	—	—	—	—	—	2	1	—	—	—	1	—	—	5
29	Halden .....	1	—	1	—	—	—	1	3	—	1	1	—	2	—	1	11
30	Hamar .....	1	—	1	2	—	1	2	4	—	—	2	—	2	2	2	19
31	Hammerfest .....	1	—	1	1	—	—	1	—	2	2	2	1	1	—	2	14
32	Harstad .....	1	1	—	2	—	1	2	2	2	2	2	2	3	1	2	21
33	Haugesund .....	1	—	1	2	—	1	4	3	2	2	3	—	4	1	1	25
34	Hokksund .....	1	—	—	—	—	—	—	—	1	—	—	—	—	—	1	3
35	Holmestrand .....	1	—	—	—	—	—	—	1	1	1	—	—	—	—	1	5
36	Honningsvåg .....	1	—	—	1	—	—	—	1	—	—	—	—	1	1	1	6
37	Horten .....	1	—	—	1	—	—	—	2	—	2	—	—	—	2	1	9
38	Hønefoss .....	1	—	—	1	—	—	—	2	1	1	—	—	3	1	1	11
39	Høyanger .....	1	—	—	1	—	—	—	1	—	—	—	—	—	—	2	5
40	Jessheim .....	1	—	—	—	—	—	—	—	1	—	—	—	1	—	1	4
41	Jevnaker .....	1	—	—	—	—	—	—	—	1	—	—	—	—	—	1	3
42	Kabelvåg .....	1	—	—	—	—	—	—	—	1	—	—	—	1	—	—	3
43	Kirkenes .....	1	—	—	1	—	—	—	1	—	—	—	—	1	—	1	5
44	Kongsberg .....	1	—	1	—	—	—	—	2	—	1	1	—	—	—	1	7
45	Kongsvinger .....	1	—	1	—	—	—	—	2	1	1	—	—	2	1	—	9



## postkontorene med distrikt.

Bud- og transportpersonalet							Reisepersonalet					31	32	33	34	35 36		Nr.	
Transport- formenn	Sjåfører og ledsagere	Penge- brevbud	Budformenn	Vaktmenn, håndv. m.fl.	Postbud	Lokalbud	Tilsammen	Postflm.	Overpost- pakkemestere	Posteksp.	Postpakkm.	Tilsammen	Poståpnere m. fl.	Brevhusstyrere	Landpostbud	I alt	I kontor- og reisetj.		I bud- og transporttj.
—	—	—	—	—	—	—	—	—	—	—	—	—	8	3	7	20	2	—	1
—	4	—	4	—	7	—	15	—	—	—	—	—	34	9	18	91	1	1	2
—	—	—	—	—	1	—	1	—	—	—	—	—	—	—	2	7	1	—	3
—	—	—	1	—	2	—	3	—	—	—	—	—	13	1	17	40	—	—	4
3	34	6	30	11	74	—	158	19	17	6	33	75	325	121	95	1 015	20	13	5
—	4	—	2	1	4	—	11	—	—	—	4	4	125	34	55	256	5	3	6
—	—	—	1	—	3	—	4	—	—	—	—	—	7	5	4	22	1	½	7
—	—	—	1	—	1	—	2	—	—	—	—	—	—	—	3	9	—	—	8
—	—	—	—	—	1	1	2	—	—	—	—	—	4	—	4	13	¾	—	9
—	2	—	1	—	1	—	4	—	—	—	1	1	52	30	19	113	—	—	10
—	—	—	—	—	—	—	—	—	—	—	—	—	—	—	—	3	1	—	11
1	6	—	7	—	24	—	38	—	—	—	—	—	72	27	46	224	2½	—	12
—	—	—	1	—	2	—	3	—	—	—	—	—	1	1	1	10	—	—	13
—	—	—	1	—	3	—	4	—	—	—	—	—	14	5	12	40	—	—	14
—	—	—	1	—	1	—	2	—	—	—	—	—	12	4	20	42	¾	—	15
—	—	—	2	—	2	1	5	—	—	—	—	—	42	8	38	102	—	—	16
—	—	—	—	—	1	—	1	—	—	—	—	—	38	15	29	87	½	—	17
—	—	—	1	—	1	—	2	—	—	—	—	—	16	5	31	59	—	—	18
—	—	—	—	—	—	1	1	—	—	—	—	—	—	—	1	6	—	—	19
—	2	—	1	—	—	—	3	—	—	—	—	—	36	14	38	96	—	—	20
—	—	—	—	—	—	—	—	—	—	—	—	—	—	—	—	—	—	—	—
—	1	—	1	—	4	—	6	—	—	—	—	—	30	13	16	70	1	—	21
—	—	—	—	—	—	—	—	—	—	—	—	—	—	—	3	6	—	—	22
—	—	—	1	—	3	—	4	—	1	—	1	2	56	23	30	122	¾	—	23
—	3	—	5	—	16	—	24	—	—	—	—	—	17	8	8	76	2	1	24
—	—	—	—	—	1	—	1	—	—	—	—	—	37	20	45	108	1	—	25
—	—	—	—	—	—	—	—	—	—	—	—	—	—	—	—	—	—	—	—
—	—	—	3	—	4	—	7	—	—	—	—	—	4	2	2	11	—	—	26
—	—	—	1	—	2	—	3	—	—	—	—	—	50	19	64	154	1	2	27
—	—	—	2	—	7	2	14	—	—	—	—	—	6	2	11	27	—	—	28
—	2	—	3	—	7	—	14	—	—	—	—	—	14	2	24	65	—	1	29
—	3	—	3	—	9	—	15	—	—	—	—	—	32	5	39	110	—	1	30
—	—	—	—	—	—	—	—	—	—	—	—	—	—	—	—	—	—	—	—
—	2	—	1	—	2	—	5	—	2	2	1	5	92	20	5	141	4	1	31
—	3	—	2	—	5	2	12	—	—	—	—	—	86	20	55	194	4	3	32
—	7	—	4	—	15	—	26	—	—	—	—	—	65	30	16	162	1	—	33
—	—	—	1	—	2	—	3	—	—	—	—	—	—	—	2	8	1	—	34
—	1	—	1	—	2	—	4	—	—	—	—	—	13	1	5	28	—	—	35
—	—	—	—	—	—	—	—	—	—	—	—	—	—	—	—	—	—	—	—
—	1	—	—	—	1	—	2	—	—	—	—	—	22	7	1	38	—	—	36
—	1	—	3	—	8	—	12	—	—	—	—	—	4	1	3	29	½	1	37
—	4	—	1	—	4	—	9	—	—	—	—	—	22	7	20	69	—	—	38
—	—	—	—	—	2	1	3	—	—	—	—	—	27	13	18	66	—	—	39
—	—	—	—	—	—	1	1	—	—	—	—	—	—	2	2	9	—	—	40
—	—	—	1	—	1	—	2	—	—	—	—	—	5	1	6	17	¾	—	41
—	—	—	—	—	1	—	1	—	—	—	—	—	3	—	—	7	¾	—	42
—	—	—	1	—	2	—	3	—	—	—	—	—	18	8	1	35	1	1	43
—	1	—	2	—	4	—	7	—	—	—	—	—	24	4	29	71	½	—	44
—	2	—	1	—	2	1	6	—	—	—	—	—	31	10	52	108	—	—	45

Tabell 6 b (forts.). Personale ved

Nr.	1 Postdistrikt	2	3	4	5	6	7	8	9	10	11	12	13	14	15	16	17
		Kontorpersonalet															
		Postmestere m. fl.	Avdsjefer I	Avdsjefer II	Avdsjefer III	Postkass. I	Postkass. II	Postkass. III	Postkass. IV	Postflm. I	Postflm. II	Overpost- pakkmestere	Postekap.	Postekap. fra postass.grp.	Postpakkm.	Postass.	Til sammen
46	Kopervik .....	1	—	—	—	—	—	—	—	1	—	—	—	—	—	—	2
47	Kragerø .....	1	—	—	1	—	—	—	1	—	1	—	—	1	—	1	6
48	Kristiansand S. ...	1	1	2	—	1	—	4	5	3	6	4	1	6	5	—	39
49	Kristiansund N. ...	1	1	—	2	1	—	2	2	1	5	4	—	2	2	1	24
50	Langesund .....	1	—	—	—	—	—	—	—	—	—	—	—	1	—	—	2
51	Larvik .....	1	—	1	—	—	—	—	2	1	—	1	1	1	2	2	12
52	Lena .....	1	—	—	—	—	—	—	1	—	—	—	—	—	—	1	3
53	Levanger .....	1	—	—	1	—	—	—	2	—	—	—	—	1	—	—	5
54	Lier .....	1	—	—	—	—	—	—	—	1	—	—	—	1	—	1	4
55	Lillehammer .....	1	—	1	—	—	1	2	3	2	—	2	1	2	1	1	17
56	Lillesand .....	1	—	—	—	—	—	—	—	1	—	—	—	1	—	—	3
57	Lillestrøm .....	1	—	1	—	—	—	1	1	1	1	—	—	2	2	2	12
58	Lærdal .....	1	—	—	1	—	—	—	—	—	2	—	—	1	—	—	5
59	Lødingen .....	1	—	—	—	—	—	—	—	—	—	—	—	1	—	—	2
60	Mandal .....	1	—	—	1	—	—	—	2	—	1	—	—	1	—	—	6
61	Melbu .....	1	—	—	—	—	—	—	—	1	—	—	—	—	—	1	3
62	Mjøndalen .....	1	—	—	—	—	—	—	—	1	—	—	—	1	—	—	3
63	Mo .....	1	—	—	1	—	—	—	3	1	1	—	—	1	2	1	11
64	Moelv .....	1	—	—	—	—	—	—	1	—	—	—	—	—	—	1	3
65	Molde .....	1	—	1	1	—	1	2	1	1	2	3	1	3	2	2	21
66	Mosjøen .....	1	—	—	1	—	—	—	2	—	—	—	—	2	2	1	9
67	Moss .....	1	—	1	—	—	—	1	4	—	1	1	—	1	3	—	13
68	Mysen .....	1	—	—	1	—	—	—	1	—	—	—	—	1	—	1	5
69	Måløy .....	1	—	—	1	—	—	—	1	—	—	—	—	—	—	1	4
70	Namsos .....	1	—	1	1	—	—	—	3	1	—	2	—	1	—	2	12
71	Narvik .....	1	—	1	—	—	—	2	1	2	1	2	1	3	—	1	15
72	Nesbyen .....	1	—	—	—	—	—	—	—	—	—	—	—	1	—	—	2
73	Nesttun .....	1	—	—	1	—	—	—	1	—	—	—	—	—	—	1	4
74	Nordfjordeid .....	1	—	—	1	—	—	—	1	—	—	—	—	—	—	1	4
75	Norheimsund .....	1	—	—	1	—	—	—	—	—	—	—	—	1	—	—	3
76	Notodden .....	1	—	—	1	—	—	—	2	—	1	1	—	—	—	2	8
77	Odda .....	1	—	—	1	—	—	—	1	—	—	—	—	1	1	1	6
78	Oppdal .....	1	—	—	—	—	—	—	—	1	—	—	—	—	—	1	3
79	Orkanger .....	1	—	—	—	—	—	—	—	1	—	—	—	1	—	1	4
80	Oslo .....	11	19	19	33	—	2	37	63	52	99	158	43	87	134	88	845
81	Otta .....	1	—	—	—	—	—	—	—	1	—	—	—	1	—	1	4
82	Porsgrunn .....	1	—	—	1	—	—	—	3	1	1	1	—	2	2	1	13
83	Raufoss .....	1	—	—	—	—	—	—	—	1	—	—	—	—	—	1	3
84	Rena .....	1	—	—	—	—	—	—	—	1	—	—	—	1	—	1	4
85	Risør .....	1	—	—	—	—	—	—	1	1	—	—	—	1	—	—	4
86	Rjukan .....	1	—	—	—	—	—	—	1	1	—	—	—	2	—	—	5
87	Røros .....	1	—	—	1	—	—	—	1	—	—	—	—	1	—	1	5
88	Rørвик .....	1	—	—	—	—	—	—	1	1	—	—	—	—	—	1	4
89	Sandefjord .....	1	—	1	—	—	—	2	2	1	—	—	2	2	2	—	15
90	Sandnes .....	1	—	—	1	—	—	1	2	—	—	—	—	1	1	2	9

## postkontorene med distrikt.

18	19	20	21	22	23	24	25	26	27	28	29	30	31	32	33	34	35	36	Nr.	
Bud- og transportpersonalet								Reisepersonalet					Poståpnere m. fl.	Brevhusstyrere	Landpostbud	I alt	Faste forsterkningsstillinger			I kontor- og reisetj.
Transportformenn	Sjåførere og ledsagere	Pengebrevbud	Budformenn	Vaktmenn, handv. m.fl.	Postbud	Lokalbud	Tilsammen	Postflm.	Overpost-pakkmestere	Posteksp.	Postpakkm.	Tilsammen					I alt	I alt	I alt	
—	—	—	2	—	2	—	2	—	—	—	—	—	—	—	—	4	—	—	46	
—	—	—	4	—	4	—	6	—	—	—	—	—	17	11	14	54	1	—	47	
—	6	—	5	1	18	—	30	—	1	—	1	2	54	12	21	158	1	—	48	
—	5	—	3	—	10	—	18	—	—	—	—	—	116	39	61	258	1	2	49	
—	—	—	—	—	2	—	2	—	—	—	—	—	—	1	—	5	—	—	50	
—	—	—	3	—	7	—	10	—	—	—	—	—	13	9	19	63	—	1	51	
—	—	—	—	—	1	—	1	—	—	—	—	—	—	3	3	10	—	¼	52	
—	—	—	1	—	2	—	3	—	—	—	—	—	8	8	12	36	—	—	53	
—	—	—	—	—	2	1	3	—	—	—	—	—	1	—	—	8	—	—	54	
—	1	—	3	—	3	—	7	—	—	—	—	—	51	18	54	147	1	3	55	
—	—	—	1	—	2	—	3	—	—	—	—	—	14	6	11	37	—	—	56	
—	—	—	2	—	4	—	6	—	—	—	—	—	43	14	44	119	—	1	57	
—	—	—	—	—	3	—	3	—	—	—	—	—	56	14	43	121	—	—	58	
—	2	—	—	—	—	—	2	—	—	—	—	—	—	—	—	4	—	—	59	
—	—	—	2	—	2	—	4	—	—	—	—	—	26	4	51	91	1	—	60	
—	—	—	—	—	1	—	1	—	—	—	—	—	7	5	2	18	—	—	61	
—	—	—	—	—	1	1	2	—	—	—	—	—	—	—	—	5	¼	—	62	
—	—	—	1	—	3	1	5	—	—	—	—	—	25	10	19	70	—	1	63	
—	—	—	—	—	1	—	1	—	—	—	—	—	—	2	1	7	—	—	64	
—	4	—	2	—	5	—	11	—	1	1	1	3	65	17	67	184	2	—	65	
—	—	—	—	—	—	—	—	—	—	—	—	—	—	—	—	—	—	—	66	
—	1	—	1	—	2	—	4	—	—	—	—	—	26	6	33	78	—	—	66	
—	1	—	3	—	11	—	15	—	—	—	—	—	13	3	12	56	3	1	67	
—	—	—	—	—	2	—	2	—	—	—	—	—	11	7	13	38	—	—	68	
—	1	—	—	—	2	—	3	—	—	—	—	—	29	14	16	66	1	—	69	
—	—	—	1	—	3	—	4	—	—	—	2	2	62	9	62	151	1	½	70	
—	2	—	2	—	6	1	11	—	—	—	2	2	47	9	11	95	3	1	71	
—	—	—	—	—	1	—	1	—	—	—	—	—	1	2	5	11	1	—	72	
—	—	—	2	—	3	—	5	—	—	—	—	—	9	5	8	31	1½	—	73	
—	—	—	1	—	1	—	2	—	—	—	—	—	33	24	29	92	1	—	74	
—	—	—	—	—	—	—	—	—	—	—	—	—	25	16	20	64	1	½	75	
—	—	—	2	—	5	—	7	—	—	—	—	—	16	6	8	45	—	—	76	
—	—	—	1	—	4	—	5	—	—	—	—	—	23	11	7	52	—	—	77	
—	—	—	—	—	1	—	1	—	—	—	—	—	13	4	6	27	—	—	78	
—	—	—	—	—	2	1	3	—	—	—	—	—	10	7	8	32	—	—	79	
—	—	—	—	—	—	—	—	—	—	—	—	—	—	—	—	—	—	—	80	
—	7	158	25	108	34	347	679	—	—	—	—	—	87	14	33	1 658	45	34	80	
—	—	—	—	—	1	—	1	—	—	—	—	—	11	21	24	61	1	—	81	
—	1	—	3	—	10	—	14	—	—	—	—	—	16	2	5	50	—	—	82	
—	—	—	—	—	—	1	1	—	—	—	—	—	—	—	—	4	—	—	83	
—	—	—	1	—	1	—	2	—	—	—	—	—	16	3	10	35	—	½	84	
—	—	—	1	—	3	—	4	—	—	—	—	—	7	11	7	33	—	—	85	
—	—	—	—	—	—	—	—	—	—	—	—	—	—	—	—	—	—	—	86	
—	—	—	1	—	4	—	5	—	—	—	—	—	9	1	6	26	—	¼	86	
—	—	—	1	—	3	—	4	—	—	—	—	—	26	14	31	80	—	—	87	
—	—	—	—	—	2	—	2	—	—	—	—	—	31	6	15	58	—	—	88	
—	—	—	3	—	6	—	9	—	—	—	—	—	4	3	8	39	1	1	89	
—	2	—	1	—	4	3	10	—	—	—	—	—	4	3	2	28	1	—	90	

Tabell 6 b (forts.). Personale ved

Nr.	1 Postdistrikt	2	3	4	5	6	7	8	9	10	11	12	13	14	15	16	17
		Kontorpersonalet															
		Postmestere m. fl.	Avd.sjefer I	Avd.sjefer II	Avd.sjefer III	Postkass. I	Postkass. II	Postkass. III	Postkass. IV	Postflm. I	Postflm. II	Overpost- pakkemestere	Posteksp.	Posteksp. fra postass.grp.	Postpakkm.	Postass.	Tilsammen
91	Sandnessjøen .....	1	—	—	1	—	—	—	2	1	—	1	—	1	1	1	9
92	Sandvika .....	1	—	—	1	—	—	—	2	—	1	—	—	1	—	1	7
93	Sarpsborg .....	1	—	1	—	—	—	2	2	1	1	2	—	3	2	—	15
94	Sauda .....	1	—	—	—	—	—	—	—	1	—	—	—	1	—	—	3
95	Skarnes .....	1	—	—	—	—	—	—	—	1	—	—	—	1	—	—	3
96	Ski .....	1	—	—	1	—	—	—	1	—	—	—	—	1	—	—	4
97	Skien .....	1	1	1	2	—	1	2	4	1	—	4	—	3	4	2	26
98	Skudeneshavn ....	1	—	—	—	—	—	—	—	—	—	—	—	1	—	—	2
99	Sortland .....	1	—	—	1	—	—	—	1	—	—	—	—	1	—	1	5
100	Stabekk .....	1	—	—	—	—	—	—	—	1	—	—	—	1	—	—	3
101	Stamsund .....	1	—	—	—	—	—	—	—	1	—	—	—	—	—	—	2
102	Stavanger .....	3	2	1	6	—	—	6	1	4	10	10	4	5	8	4	64
103	Stavern .....	1	—	—	—	—	—	—	—	—	—	—	—	—	—	—	2
104	Steinkjer .....	1	—	—	1	—	—	—	2	1	—	1	—	2	1	1	10
105	Stjørdal .....	1	—	—	—	—	—	—	—	1	—	—	—	1	—	1	4
106	Stokmarknes .....	1	—	—	1	—	—	—	1	—	—	—	—	1	—	—	4
107	Stord .....	1	—	—	—	—	—	—	1	1	—	—	—	1	—	1	5
108	Stranda .....	1	—	—	—	—	—	—	1	1	—	—	—	—	—	—	3
109	Strømmen .....	1	—	—	—	—	—	—	—	1	—	—	—	1	—	1	4
110	Sulitjelma .....	1	—	—	—	—	—	—	—	—	—	—	—	1	—	—	2
111	Sunnalsøra .....	1	—	—	—	—	—	—	—	1	—	—	—	1	—	1	4
112	Svelvik .....	1	—	—	—	—	—	—	—	—	—	—	—	1	—	—	2
113	Svolvær .....	1	—	1	—	—	1	1	2	1	1	2	—	1	2	1	14
114	Tromsø .....	1	2	—	4	1	—	4	3	1	4	5	2	3	—	4	34
115	Trondheim .....	5	2	5	14	—	1	13	11	14	26	22	2	16	23	9	163
116	Tvedestrand .....	1	—	—	—	—	—	—	—	1	—	—	—	—	—	1	3
117	Tynset .....	1	—	—	—	—	—	—	1	1	—	—	—	—	—	—	3
118	Tønsberg .....	1	—	1	—	—	1	2	3	2	1	3	—	4	3	3	24
119	Ulefoss .....	1	—	—	—	—	—	—	—	—	—	—	—	1	1	—	3
120	Vadsø .....	1	—	—	1	—	—	—	1	—	—	—	—	2	—	—	5
121	Vardø .....	1	—	—	1	—	—	—	1	—	—	—	—	1	—	1	5
122	Verdal .....	1	—	—	—	—	—	—	—	1	—	—	—	1	—	—	3
123	Vikersund .....	1	—	—	—	—	—	—	—	1	—	—	—	1	—	1	4
124	Volda .....	1	—	—	—	—	—	—	—	1	—	—	—	1	—	1	4
125	Voss .....	1	—	—	1	—	—	—	2	—	—	1	—	1	—	1	7
126	Ørsta .....	1	—	—	—	—	—	—	—	1	—	—	—	1	—	—	3
127	Ålesund .....	1	1	2	—	1	—	4	—	2	5	5	—	4	4	3	32
128	Åndalsnes .....	1	—	—	—	—	—	—	—	1	—	—	—	—	—	1	3
129	Årnes .....	1	—	—	—	—	—	—	—	1	—	—	—	—	—	1	3
130	1. postdistrikt, post- ekspedisjonene ..	1	—	1	1	—	—	—	—	2	1	1	—	1	—	3	11
131	Feltpost .....	—	—	—	—	—	—	—	—	1	3	—	—	—	—	—	4
132	Sum for 1958	151	37	61	130	6	14	125	226	182	233	313	73	269	254	239	2 313
133	Tilsv. tall 1957 ....	148	37	59	123	6	14	120	217	180	181	292	82	262	267	425	2 413
134	» » 1956 ....	138	18	49	106	7	8	51	30	140	437	288	162	168	221	415	2 238
135	» » 1955 ....	138	18	48	105	7	7	51	28	137	427	286	170	160	186	299	2 067

## postkontorene med distrikt.

18			19			20			21			22			23			24			25			26			27			28			29			30			31			32			33			34			35			36		
Bud- og transportpersonalet																					Reisepersonalet																																			
Transport- formenn	Sjåførere og ledagere	Penge- brevbud	Budformenn	Vaktmenn, håndv. m.fl.	Postbud	Lokalbud	Tilsammen	Postflm.	Overpost- pakkemestere	Posteksp.	Postpakkm.	Tilsammen	Poståpnere m. fl.	Brevhusstyrene	Landpostbud	I alt	I kontor- og reisetj.	I bud- og transportj.	Nr.																																					
—	2	—	1	—	1	—	3	—	—	—	—	—	78	4	22	116	1	1½	91																																					
—	—	—	—	—	2	—	3	—	—	—	—	—	2	1	3	16	—	—	92																																					
—	2	—	3	—	9	1	15	—	—	—	—	—	11	—	23	64	1	—	93																																					
—	—	—	—	—	1	2	3	—	—	—	—	—	2	2	—	10	½	—	94																																					
—	—	—	—	—	1	—	1	—	—	—	—	—	11	9	13	37	1	—	95																																					
—	—	—	1	—	2	—	3	—	—	—	—	—	11	1	8	27	¾	—	96																																					
—	6	—	5	—	11	—	22	—	—	—	—	—	75	34	67	224	1	1	97																																					
—	—	—	—	—	1	—	1	—	—	—	—	—	—	—	2	5	½	—	98																																					
—	—	—	—	—	1	—	1	—	—	—	—	—	27	1	7	41	1	—	99																																					
—	—	—	—	—	2	—	2	—	—	—	—	—	—	—	—	5	¾	—	100																																					
—	1	—	—	—	1	—	2	—	—	—	—	—	—	—	1	5	—	—	101																																					
1	9	—	10	4	33	2	59	6	1	—	3	10	123	66	38	360	2	4	102																																					
—	—	—	—	—	1	1	2	—	—	—	—	—	—	—	1	5	¼	—	103																																					
—	—	—	2	—	3	—	5	—	—	—	—	—	34	7	28	84	1½	¾	104																																					
—	—	—	—	—	1	1	2	—	—	—	—	—	2	1	8	17	¾	—	105																																					
—	—	—	—	—	2	—	2	—	—	—	—	—	17	1	10	34	½	—	106																																					
—	2	—	—	—	2	—	4	—	—	—	—	—	16	4	13	42	—	—	107																																					
—	—	—	—	—	—	—	—	—	—	—	—	—	9	5	19	36	—	—	108																																					
—	—	—	1	—	3	—	4	—	—	—	—	—	—	—	1	9	—	—	109																																					
—	—	—	—	—	—	—	—	—	—	—	—	—	—	1	—	3	—	—	110																																					
—	—	—	1	—	3	—	4	—	—	—	—	—	1	—	—	9	—	—	111																																					
—	—	—	—	—	1	1	2	—	—	—	—	—	—	—	—	4	½	—	112																																					
—	2	—	—	—	2	—	4	—	—	—	3	3	64	17	19	121	—	—	113																																					
—	4	—	3	1	9	—	17	—	1	—	3	4	150	37	32	274	1	1	114																																					
3	30	1	14	4	47	—	99	59	15	10	29	113	186	62	106	729	6½	6	115																																					
—	—	—	—	—	2	—	2	—	—	—	—	—	14	2	12	33	½	—	116																																					
—	—	—	—	—	1	—	1	—	—	—	—	—	24	8	20	56	½	—	117																																					
—	—	—	4	—	15	—	19	—	—	—	—	—	30	16	25	114	—	—	118																																					
—	—	—	1	—	1	—	2	—	—	—	—	—	3	1	1	10	½	—	119																																					
—	—	—	1	—	2	—	3	—	—	—	—	—	28	8	2	46	1	—	120																																					
—	—	—	1	—	1	—	2	—	1	—	1	2	18	3	—	30	¼	1	121																																					
—	—	—	—	—	2	—	2	—	—	—	—	—	13	6	13	37	1	—	122																																					
—	—	—	—	—	2	—	2	—	—	—	—	—	6	2	11	25	¾	—	123																																					
—	—	—	1	—	2	—	3	—	—	—	—	—	12	6	4	29	½	—	124																																					
—	2	—	1	—	2	—	5	—	—	—	—	—	32	13	18	75	1	1	125																																					
—	—	—	—	—	2	—	2	—	—	—	—	—	2	—	3	10	—	—	126																																					
—	6	—	4	—	12	—	22	—	1	2	1	4	105	39	48	250	6	1	127																																					
—	1	—	—	—	2	—	3	—	—	—	—	—	—	1	2	9	—	—	128																																					
—	—	—	—	—	1	—	1	—	—	—	—	—	—	—	—	4	—	—	129																																					
—	—	—	—	—	—	—	—	41	30	13	67	151	—	—	—	162	1	—	130																																					
—	—	—	—	—	—	—	—	—	—	—	—	—	—	—	—	4	3	—	131																																					
15	334	32	300	56	907	28	1 672	125	71	34	153	383	3 588	1 232	2 278	11 466	160	93	132																																					
15	348	32	292	54	933	26	1 700	128	69	36	168	401	3 588	1 258	2 388	11 748	155	79	133																																					
86	260	44	280	53	890	31	1 644	118	69	109	112	408	3 592	1 260	2 430	11 572	165	83	134																																					
73	248	50	273	50	888	28	1 610	118	70	184	43	415	3 581	1 262	2 382	11 317	135	64	135																																					

**Tabell 7. Postdistriktenes driftsinntekter**  
 (Se forklaringen)

Nr.	1	2	3	4	5	6					
							Postdistrikt	Inntekter			
								Frimerkesalg		Husleie- inntekter	Øvrige drifts- inntekter
Kontoret (m/underk. I)	Underliggende poststeder	kr.	kr.	kr.	kr.	kr.					
1	Alta .....	67 347	106 858	497	2 410	177 112					
2	Arendal .....	962 978	233 012	—	72 106	1 268 096					
3	Asker .....	191 798	—	—	7 068	198 866					
4	Askim .....	267 449	154 717	—	17 715	439 881					
5	Bergen .....	10 254 031	2 679 436	227 189	635 879	13 796 535					
6	Bodø .....	1 246 506	868 147	116 013	105 628	2 336 294					
7	Brevik .....	88 671	72 342	—	1 386	162 399					
8	Brumunddal .....	222 943	—	—	2 760	225 703					
9	Bryne .....	162 244	11 216	756	6 724	180 940					
10	Brønnøysund .....	153 489	226 569	—	9 492	389 550					
11	Båtsfjord .....	68 623	—	—	3 652	72 275					
12	Drammen .....	2 222 931	1 176 226	—	286 217	3 685 374					
13	Drøbak .....	177 082	2 480	1 808	9 476	190 846					
14	Egersund .....	194 571	154 521	—	8 240	357 332					
15	Eidsvoll .....	195 351	209 769	530	11 689	417 339					
16	Elverum .....	379 225	478 556	6 823	113 161	977 765					
17	Fagernes .....	104 561	314 619	—	18 653	437 833					
18	Farsund .....	160 234	218 787	—	14 095	393 116					
19	Fauske .....	94 329	—	805	4 210	99 344					
20	Finnsnes .....	146 415	375 444	13 977	12 512	548 348					
21	Flekkefjord .....	223 520	202 338	10 246	12 957	449 061					
22	Flisa .....	106 061	—	—	4 217	110 278					
23	Florø .....	210 032	278 236	—	12 257	500 525					
24	Fredrikstad .....	1 388 294	310 239	10 836	39 358	1 748 727					
25	Førde .....	133 787	265 622	1 682	16 095	417 186					
26	Geilo .....	116 329	26 582	—	2 640	145 551					
27	Gjøvik .....	623 253	860 516	—	139 986	1 623 755					
28	Grimstad .....	259 736	53 966	—	7 086	320 788					
29	Halden .....	734 407	138 349	5 074	27 443	905 273					
30	Hamar .....	1 239 256	501 787	3 489	191 397	1 935 929					
31	Hammerfest .....	444 034	461 988	28 890	26 500	961 412					
32	Harstad .....	871 658	626 233	3 244	87 471	1 588 606					
33	Haugesund .....	1 174 505	456 282	15 466	104 692	1 750 945					
34	Hokksund .....	137 426	—	—	1 274	138 700					
35	Holmestrand .....	151 639	126 762	—	4 597	282 998					
36	Honningsvåg .....	199 761	125 076	19 160	8 958	352 955					
37	Horten .....	478 902	40 630	3 102	10 802	533 436					
38	Hønefoss .....	592 090	208 918	—	21 815	822 823					
39	Høyanger .....	105 395	148 139	—	9 242	262 776					
40	Jessheim .....	154 165	—	—	1 817	155 982					
41	Jevnaker .....	87 150	28 834	890	510	117 384					
42	Kabelvåg .....	85 067	8 399	2 030	1 811	97 307					
43	Kirkenes .....	199 579	48 764	2 428	5 400	256 171					
44	Kongsberg .....	376 793	194 769	1 061	15 108	587 731					
45	Kongsvinger .....	273 003	458 653	—	123 254	854 910					
46	Kopervik .....	90 190	—	—	1 115	91 305					

og driftsutgifter i budsjettåret 1957—58.  
 foran på side 96)

7	8	9	10	11	12	13	14	Nr.
Utgifter								
Kontor- og budpersonale	Postekspe- disjoner	Post- åpnerne	Land- postbud	Kontor- utgifter	Postførsel	Øvrige drifts- utgifter	Til- sammen	
kr.	kr.	kr.	kr.	kr.	kr.	kr.	kr.	
51 633	—	60 104	39 594	10 361	14 322	14 573	190 587	1
508 112	—	157 451	178 640	36 357	56 262	38 787	975 609	2
99 415	—	—	31 325	1 128	182	59 008	191 058	3
137 833	—	128 515	125 870	43 078	18 200	15 401	468 897	4
6 694 672	1 698 487	1 978 097	614 893	476 186	1 927 110	1 039 231	14 428 676	5
760 023	143 817	787 872	383 952	111 929	436 803	175 529	2 799 925	6
104 641	—	51 261	11 682	14 441	19 670	8 346	210 041	7
99 503	—	—	51 574	5 084	65	4 161	160 387	8
76 821	—	9 008	26 825	20 744	2 181	28 612	164 191	9
171 043	28 166	250 900	81 853	32 231	162 547	36 979	763 719	10
53 721	—	—	—	9 343	5 396	4 573	73 033	11
1 321 366	—	574 888	425 316	168 521	58 987	141 480	2 690 558	12
105 839	—	1 694	17 969	13 488	—	5 554	144 544	13
144 655	—	88 464	23 866	22 945	15 221	13 408	308 559	14
114 992	—	115 844	186 252	21 372	20 552	28 939	487 951	15
218 805	—	313 301	384 655	49 576	33 455	66 901	1 066 693	16
93 446	—	214 547	213 412	39 666	43 820	28 459	633 350	17
111 178	—	117 766	200 510	18 835	45 716	16 045	510 050	18
70 359	—	—	8 687	24 728	—	6 388	110 162	19
139 343	—	270 751	217 266	53 065	12 657	63 168	756 250	20
172 544	—	184 174	121 513	15 985	45 219	37 548	576 983	21
44 577	—	—	40 866	3 004	77	3 756	92 280	22
190 384	46 925	276 563	173 523	46 666	17 878	33 231	785 170	23
725 245	—	138 007	164 820	50 957	28 624	63 079	1 170 732	24
122 002	—	230 091	254 690	31 205	104 922	44 141	787 051	25
46 926	—	20 787	20 398	5 624	9 915	4 808	108 458	26
385 485	—	372 305	741 571	114 202	40 938	56 782	1 711 283	27
131 041	—	26 924	72 905	19 457	7 172	7 930	265 429	28
410 723	—	64 330	138 533	72 261	22 897	27 452	736 196	29
541 459	—	230 285	607 580	74 466	17 093	61 428	1 532 311	30
327 048	125 148	417 868	33 894	67 872	419 616	106 611	1 498 057	31
631 789	—	542 472	289 561	75 730	65 878	100 827	1 706 257	32
837 404	—	398 598	100 314	52 558	113 411	134 469	1 636 754	33
99 104	—	—	32 262	5 094	971	3 565	140 996	34
141 223	—	82 673	47 797	14 925	7 858	10 674	305 150	35
146 645	—	95 592	10 563	13 896	6 180	61 448	334 324	36
347 495	—	16 893	34 150	4 425	1 006	39 536	443 505	37
311 912	396	122 336	204 657	87 787	21 303	47 639	796 030	38
110 437	—	129 353	58 493	16 247	484	20 352	335 366	39
67 897	—	—	21 451	4 486	3 654	5 897	103 385	40
92 294	—	38 108	73 962	3 774	9 882	28 877	246 897	41
83 850	—	8 299	—	1 920	7 077	109 753	210 899	42
140 827	—	74 568	6 177	7 886	5 206	25 117	259 781	43
239 054	—	146 728	180 230	29 196	39 121	21 877	656 206	44
224 027	—	276 422	505 123	81 613	23 000	39 568	1 149 753	45
83 155	—	—	1 400	5 067	500	3 594	93 716	46

**Tabell 7 (forts.) Postdistriktenes driftsinntekter**  
 (Se forklaringen)

Nr.	1 Postdistrikt	2	3	4	5	6
		Inntekter				
		Frimerkesalg		Husleie- inntekter	Øvrige drifts- inntekter	Til- sammen
Kontoret (m/underk. I)	Underliggende poststeder					
		kr.	kr.	kr.	kr.	kr.
47	Kragerø .....	232 969	154 977	—	12 480	400 426
48	Kristiansand S. ...	2 029 832	544 048	25 850	201 356	2 801 086
49	Kristiansund N. ..	806 446	777 121	—	113 225	1 696 792
50	Langesund .....	67 409	—	720	802	68 931
51	Larvik .....	712 245	126 919	9 986	34 216	883 366
52	Levanger .....	215 204	124 930	946	14 366	355 446
53	Lier .....	101 590	4 625	—	2 429	108 644
54	Lillehammer .....	937 091	799 109	—	115 195	1 851 395
55	Lillesand .....	99 069	71 941	1 363	5 268	177 641
56	Lillestrøm .....	406 032	633 013	5 456	47 135	1 091 636
57	Lærdal .....	50 397	715 861	1 385	29 823	797 466
58	Lødingen .....	88 505	—	—	1 265	89 770
59	Mandal .....	329 378	179 799	1 938	21 802	532 917
60	Melbu .....	70 308	22 938	—	1 472	94 718
61	Mjøndalen .....	118 544	—	—	2 245	120 789
62	Mo .....	365 824	204 947	3 855	24 277	598 903
63	Moelv .....	128 373	—	—	7 339	135 712
64	Molde .....	817 688	583 423	4 009	43 745	1 448 865
65	Mosjøen .....	324 510	128 358	3 439	12 576	468 883
66	Moss .....	922 374	199 338	—	29 299	1 151 011
67	Mysen .....	175 271	111 879	—	22 096	309 246
68	Måløy .....	143 013	158 680	1 512	10 592	313 797
69	Namsos .....	351 416	446 750	—	25 793	823 959
70	Narvik .....	604 902	286 114	—	38 582	929 598
71	Nesbyen .....	85 002	3 857	1 074	1 167	91 100
72	Nesttun .....	210 950	154 960	63	7 687	373 660
73	Nordfjordeid ....	120 130	339 101	—	23 560	482 791
74	Norheimsund <sup>1)</sup> ..	42 537	80 268	—	5 514	128 319
75	Notodden .....	268 262	82 982	540	17 963	369 747
76	Odda .....	230 599	213 612	1 231	8 789	454 231
77	Oppdal .....	85 590	53 225	4 129	2 648	145 592
78	Orkanger .....	100 980	142 185	1 134	21 782	266 081
79	Oslo .....	54 575 149	2 531 509	188 012	7 426 761	64 721 431
80	Otta .....	110 851	193 636	—	3 612	308 099
81	Porsgrunn .....	592 430	232 697	—	30 589	855 716
82	Raufoss <sup>2)</sup> .....	6 856	—	—	175	7 031
83	Rena .....	115 191	89 228	1 938	3 036	209 393
84	Risør .....	157 470	63 803	—	14 438	235 711
85	Rjukan .....	194 231	41 723	—	5 087	241 041
86	Røros .....	137 605	163 497	760	11 828	313 690
87	Rørвик .....	83 437	110 492	1 777	5 392	201 098
88	Sandefjord .....	891 480	20 599	6 819	67 394	986 292
89	Sandnes .....	678 009	125 028	—	17 039	820 076
90	Sandnessjøen ....	178 681	390 967	3 448	12 607	585 703
91	Sandvika .....	568 819	21 202	—	35 823	625 844
92	Sarpsborg .....	839 621	285 020	—	36 409	1 161 050

1) Fra 1/1-58.

2) Fra 1/6-58.



og driftsutgifter i budsjettåret 1957—58.  
foran på side 96)

7	8	9	10	11	12	13	14	
Utgifter								
Kontor- og budpersonale	Postekspe- disjoner	Post- åpnerne	Land- postbud	Kontor- utgifter	Postførsel	Øvrige drifts- utgifter	Til- sammen	Nr.
kr.	kr.	kr.	kr.	kr.	kr.	kr.	kr.	
199 636	—	86 205	76 748	25 732	19 183	14 245	421 749	47
1 151 123	34 509	372 419	236 153	77 174	144 517	125 912	2 141 807	48
781 604	35 005	777 971	460 943	151 902	156 989	129 021	2 493 435	49
58 806	—	—	720	845	100	10 718	71 189	50
359 304	—	77 430	163 572	17 194	23 612	39 172	680 284	51
156 850	—	58 727	101 758	70 059	17 137	39 199	443 230	52
77 273	—	3 150	16 117	17 253	6 400	7 605	127 798	53
429 769	—	322 034	621 417	86 154	51 917	55 947	1 567 238	54
92 022	—	65 850	50 569	11 910	21 816	16 830	258 997	55
288 002	—	291 752	414 057	76 619	34 639	65 658	1 170 727	56
136 453	—	448 134	228 583	74 837	66 968	78 491	1 033 466	57
64 362	—	—	—	2 403	18	2 932	69 715	58
181 629	—	173 597	275 375	21 220	46 449	28 747	727 017	59
59 828	—	33 143	30 469	6 546	231	6 742	136 959	60
65 908	—	—	—	9 126	—	2 506	77 540	61
273 030	—	155 020	112 652	29 599	48 457	65 574	684 332	62
58 302	—	—	11 983	7 545	2 050	5 637	85 517	63
552 326	54 951	459 786	494 312	74 747	514 242	73 870	2 224 234	64
205 405	—	102 558	192 046	19 151	23 896	57 149	600 205	65
453 076	—	107 055	130 415	61 562	32 987	32 680	817 775	66
113 529	—	72 482	108 291	20 151	10 392	9 790	334 636	67
124 463	21 690	155 820	76 273	25 165	25 141	23 774	452 331	68
289 563	34 989	366 635	464 663	78 839	174 399	46 661	1 455 749	69
454 936	62 786	249 071	108 384	179 736	150 878	40 550	1 246 341	70
51 830	—	4 933	28 189	299	131	4 537	89 919	71
151 870	—	39 400	55 466	36 755	194	16 079	299 764	72
113 591	—	228 738	174 459	51 046	48 103	29 111	645 048	73
22 157	—	68 844	29 245	25 947	7 472	7 278	160 943	74
267 586	—	97 425	39 852	50 522	23 921	17 902	497 208	75
151 193	—	156 978	39 437	30 970	12 406	17 184	408 168	76
69 789	—	73 705	40 839	11 928	2 021	15 838	214 120	77
99 737	—	81 813	109 158	9 571	1 696	22 696	324 671	78
28 280 163	2 654 724	909 102	555 442	1 268 062	2 045 843	2 958 359	38 671 695	79
66 959	—	91 992	118 395	22 393	51 592	13 675	365 006	80
401 387	—	85 410	62 385	36 854	17 173	20 274	623 483	81
3 365	—	—	2 744	843	87	83	7 122	82
97 946	—	86 449	44 029	7 097	31 482	15 717	282 720	83
124 282	—	50 619	43 624	11 319	24 758	12 444	267 046	84
159 083	—	56 906	48 077	12 574	51 127	10 586	338 353	85
148 427	—	95 030	163 116	27 191	16 282	18 052	468 098	86
109 151	—	131 146	119 202	9 865	20 629	30 372	420 365	87
399 099	—	10 888	135 731	18 537	9 477	21 809	595 541	88
261 376	—	36 286	42 652	18 982	3 495	15 884	378 675	89
237 221	—	428 324	107 233	43 999	190 879	83 243	1 090 899	90
168 258	—	18 565	44 936	3 472	400	10 025	245 656	91
461 050	—	95 515	240 735	66 890	24 778	23 813	912 781	92

Tabell 7 (forts.) Postdistriktenes driftsinntekter  
(Se forklaringen)

Nr.	1 Postdistrikt	2 3 4 5 Inntekter				6 Til- sammen
		Frimerkesalg		Husleie- inntekter	Øvrige drifts- inntekter	
		Kontoret (m/underk. I)	Underliggende poststeder			
		kr.	kr.	kr.	kr.	kr.
93	Sauda .....	133 265	15 093	—	4 180	152 538
94	Skarnes .....	101 830	125 508	—	2 436	229 774
95	Ski .....	171 269	211 959	866	23 252	407 346
96	Skien .....	1 195 543	780 330	4 620	169 334	2 149 827
97	Skudeneshavn ....	62 762	—	—	639	63 401
98	Sortland .....	166 017	175 718	1 692	7 685	351 112
99	Stabekk .....	104 623	—	—	3 701	108 324
100	Stamsund .....	64 920	—	—	1 196	66 116
101	Stavanger .....	3 373 891	885 852	23 066	381 965	4 664 774
102	Stavern .....	86 282	—	—	2 765	89 047
103	Steinkjer .....	512 435	268 648	—	50 734	831 817
104	Stjørdal .....	173 899	18 662	—	7 515	200 076
105	Stokmarknes ....	137 319	132 935	—	6 036	276 290
106	Stord .....	164 661	103 392	—	15 033	283 086
107	Stranda .....	137 603	101 894	—	6 596	246 093
108	Strømmen .....	152 292	—	—	1 771	154 063
109	Sulitjelma .....	45 728	—	—	254	45 982
110	Sunndalsøra ....	129 594	2 564	15 029	5 410	152 597
111	Svelvik .....	69 444	—	—	5 358	74 802
112	Svolvær .....	325 567	526 737	17 562	205 972	1 075 838
113	Tromsø .....	1 459 951	862 380	5 620	176 325	2 504 276
114	Trondheim .....	5 711 087	1 848 156	1 427	668 250	8 228 920
115	Tvedestrand .....	98 247	130 736	720	5 631	235 334
116	Tynset .....	106 440	165 163	—	5 072	276 675
117	Tønsberg .....	1 436 539	543 514	—	52 037	2 032 090
118	Ulefoss .....	94 692	10 908	5 869	3 528	114 997
119	Vadsø .....	217 549	105 075	1 200	14 243	338 067
120	Vardø .....	163 913	129 248	1 200	6 078	300 439
121	Verdal .....	125 622	84 029	—	6 472	216 123
122	Vikersund .....	128 505	51 527	1 733	3 568	185 333
123	Volda .....	187 866	35 714	1 000	5 439	230 019
124	Voss .....	274 153	229 555	1 888	16 238	521 834
125	Ørsta .....	176 744	13 032	—	3 885	193 661
126	Ålesund .....	1 443 873	1 167 516	33 297	177 416	2 822 102
127	Åndalsnes .....	161 129	—	—	4 619	165 748
128	Årnes .....	117 990	—	—	4 505	122 495

og driftsutgifter i budsjettåret 1957—58.  
 foran på side 96)

7	8	9	10	11	12	13	14	Nr.
Utgifter								
Kontor- og budpersonale	Postekspe- disjoner	Post- åpnerne	Land- postbud	Kontor- utgifter	Postførsel	Øvrige drifts- utgifter	Til- sammen	
kr.	kr.	kr.	kr.	kr.	kr.	kr.	kr.	
75 877	—	13 514	2 573	6 316	221	4 750	103 251	93
81 016	—	92 692	152 876	30 504	17 006	20 455	394 549	94
112 370	—	83 758	102 214	20 220	—	11 573	330 135	95
806 927	—	535 240	484 806	174 945	139 986	92 822	2 234 726	96
47 023	—	—	17 578	3 541	—	2 512	70 654	97
113 643	—	173 651	40 311	32 136	55 358	19 452	434 551	98
88 660	—	—	—	14 622	60	3 199	106 541	99
72 479	—	—	15 648	7 967	—	3 835	99 929	100
2 090 843	201 377	647 361	180 620	124 811	535 237	326 287	4 106 536	101
69 575	—	—	7 815	12 213	1 362	4 516	95 481	102
279 271	—	166 239	205 274	46 947	29 781	28 438	756 010	103
100 799	—	—	88 535	6 549	2 184	7 895	205 962	104
109 511	—	110 048	80 944	24 379	5 538	15 934	346 354	105
136 443	—	100 566	58 466	24 294	2 939	12 032	334 740	106
66 469	—	67 458	108 193	22 107	3 812	13 721	281 760	107
119 233	—	—	13 746	7 366	—	4 717	145 062	108
63 430	—	—	—	2 794	9 806	3 014	79 044	109
122 083	—	2 002	1 350	3 134	—	28 384	156 953	110
64 160	—	—	—	3 623	—	2 804	70 587	111
335 695	61 114	417 737	127 126	80 228	193 925	109 421	1 325 246	112
920 657	91 254	808 437	214 225	99 735	515 515	163 868	2 813 691	113
4 808 839	2 181 962	1 282 706	987 782	289 128	670 248	683 688	10 904 353	114
80 869	—	104 047	89 053	13 486	38 015	15 963	341 433	115
82 803	—	119 965	141 898	18 406	44 051	13 949	421 072	116
652 813	—	252 748	325 110	71 425	29 663	43 250	1 375 009	117
78 013	—	19 156	4 308	1 656	—	17 778	120 911	118
141 580	—	128 232	3 563	48 579	57 217	21 537	400 708	119
123 258	50 543	90 599	—	36 169	8 167	21 272	330 008	120
89 215	—	73 137	118 358	24 511	11 127	13 912	330 260	121
83 635	—	27 850	61 476	32 200	6 012	8 941	220 114	122
124 407	—	54 927	20 703	4 156	16 187	18 177	238 557	123
207 437	—	146 047	72 538	48 504	36 077	26 154	536 757	124
85 148	—	13 148	20 996	4 225	6 434	4 345	134 296	125
975 533	82 487	794 412	410 008	122 693	130 865	164 133	2 680 181	126
100 518	—	—	8 031	9 670	29 800	4 380	152 399	127
54 619	—	—	60 672	3 863	—	3 632	122 786	128

Tabell 8. Oversikt over postverket

Nr.	Land	Areal km <sup>2</sup>	Folke- mengde	Folkemengde pr. km <sup>2</sup>	Antall post- steder	Antall km <sup>2</sup>	Antall innbygg- gere	Post- kasser	Personale	Vanl. og rek. brevpost- sendinger
		1000	1000							1000
1	Norge	1) 308	2) 3 279	11	4 961	62	661	11 650	12 642	380 549
2	Belgia	31	5) 8 896	287	1 923	16	4 716	14 957	27 651	2 312 236
3	Danmark	44	4 472	102	1 640	27	2 730	10 310	17 609	497 328
4	Finnland	337	8) 4 249	13	4 231	80	1 005	9 326	9) 25 774	300 744
5	Frankrike	647	43 547	67	20 120	32	2 178	110 000	121 479	11) 5 388 707
6	Hellas	133	7 632	57	1 522	88	5 052	4 800	5 050	12) 201 533
7	Island	103	159	1,5	308	334	516	131	640	11 072
8	Italia <sup>14)</sup>	301	15) 48 979	163	11 911	25	4 159	48 810	89 185	4 334 856
9	Jugoslavia	256	16) 17 557	69	2 969	86	5 933	12 141	23 964	642 163
10	Luxembourg	3	18) 308	103	121	22	2 564	942	720	61 551
11	Nederland	32	10 822	338	2 128	15	5 086	8 691	21) 23 650	1 926 000
12	Portugal	92	23) 8 441	92	9 599	10	879	11 917	11 971	425 274
13	Spania	504	24) 29 596	59	9 255	55	3 206	8 309	30 615	1 783 439
14	Storbritannia	246	25) 50 722	206	24 773	10	2 050	100 000	26) 346 859	27) 9 955 682
15	Sveits	41	4 970	121	4 042	10	1 230	18 297	23 911	1 406 423
16	Sverige	31) 441	32) 7 290	17	4 597	96	1 586	32 407	25 177	1 215 137
17	Tyskland, for- bundsrep.	246	35) 52 190	212	26 965	9	1 939	102 969	360 008	7 157 900
18	Østerrike	84	6 978	83	2 863	29	2 449	18 316	38 093	822 523
19	Argentina	4 026	38) 19 110	5	4 839	835	3 965	9 260	41 387	1 391 391
20	Austral-Sambandet	7 704	40) 9 201	1	8 235	936	1 117	17 689	41) 85 666	1 749 754
21	Canada	9 662	44) 15 800	2	11 826	817	1 336	16 159	34 313	3 175 189
22	China	11 418	467 607	41	244	149	35 857	3 032	2 578	237 469
23	De forente stater	9 592	45) 164 503	17	38 316	250	4 293	400 000	511 613	58 605 425
24	Egypt	1 000	22 500	23	1 447	691	15 549	9 380	6 085	268 615
25	Mexico	1 969	47) 25 764	13	4 572	443	5 794	11 655	16 313	796 555
26	Sør-Afrika-Samb.	1 221	48) 13 915	11	3 453	353	4 030	7 148	13 601	—

Flateinnholdet av Verdenspostforeningens land andro ved utgangen av 1958 til ca. 133,5 millioner km<sup>2</sup> med en befolkning på ca. 2,565 milliarder innbyggere.

Norge: 1) Landareal. 2) Folketelling 1. des. 1950. 3) Omsetningskurs: 1 krone = 0,428 gullfrank.  
 Belgia: 5) Folketelling 31. des. 1955.  
 Danmark: 6) Budsjettåret 1. april 1957—31. mars 1958 og omfatter post, telegraf og telefon. 7) Om-  
 Finland: 8) Folketelling 1955. 9) Omfatter også telegraf og telefon. 10) Innenriks og fra utlandet.  
 Frankrike: 11) Innenriks og til utlandet.  
 Hellas: 12) Innenriks og til utlandet. 13) Innenriks og fra utlandet.  
 Italia: 14) Oppgaven gjelder budsjettåret 1956—57. 15) Beregning pr. 31. des. 1955.  
 Jugoslavia: 16) Folketelling pr. 31. mars 1953. 17) Bare innenriks.  
 Luxembourg: 18) Folketelling pr. 1. jan. 1955. 19) Felles for post, telegraf og telefon. 20) Omset-  
 Nederland: 21) Personalet ved postsparebank og giro ikke medregnet. 22) Omsetningskurs: 1 gull-  
 Portugal: 23) Folketelling 1950.  
 Spania: 24) Folketelling 1950.  
 Storbritannia: 25) Folketelling 1951. 26) Felles for post, telegraf og telefon. 27) Oppgaven gjelder  
 Sveits: 29) Bare til og fra utlandet. 30) Innenriks og til utlandet.  
 Sverige: 31) Landareal. 32) Folketelling 1955. 33) Oppgaven gjelder budsjettåret 1956—57. 34) Om-  
 Tyskland, forbundsrep.: 35) Folketelling pr. 30. juni 1955. 36) Omfatter post, telegraf og telefon.  
 Østerrike: 37) Felles for post, telegraf og telefon.  
 Argentina: 38) Folketelling 1955. 39) Bare innenriks.  
 Austral-Sambandet: 40) Folketelling pr. 30. juni 1955. 41) Felles for post, telegraf og telefon.  
 Canada: 44) Folketelling 1956.  
 De forente stater: 45) Folketelling 1955. 46) Omsetningskurs: 1 \$ = 3,061 gullfrank.  
 Mexico: 47) Folketelling 1950.  
 Sør-Afrika-Samb.: 48) Folketelling 1955.

i endel land i året 1957.

11	12	13	14	15	16	17	18	19	20	Nr.
Postsendinger (innenrikske samt til og fra utlandet)				Vanl. og rek. brev- posts. pr. innb.	Postgiro		Inntekter	Utgifter	Overskudd	
Verdi- brev og -esker	Pakker (vanl. og verdi)	Postanvis- ninger	Blad og tids- skrifter (samtlige eksempl.)		Konto- havere	Omset- ninger				
							1000	1000	1000	
1 158	8 807	6 012	292 244	116	38 000	33 519	3)4) 74 716	3)4) 79 116	3)4) ÷ 4 400	1
167	8 897	3 896	828 494	260	765 326	199 173	137 423	204 503	÷ 67 080	2
148	22 730	6 607	278 264	111	103 000	72 951	6)7) 164 523	6)7) 159 682	6)7) 4 841	3
701	10 414	10) 2 580	647 311	71	—	20 088	96 065	94 197	1 868	4
11) 2 940	30 321	268 117	—	124 4	660 505	652 186	733 695	841 408	÷ 107 713	5
—	726	13) 2 374	—	26	—	—	26 888	24 562	2 326	6
12	170	220	—	70	—	—	—	—	—	7
—	28 306	21 751	—	89	307 529	144 641	521 674	521 674	—	8
17) 542	5 412	17) 6 799	—	37	—	—	—	—	—	9
18	595	213	15 302	200	26 850	5 624	19)20) 11 838	19)20) 12 030	19)20) ÷ 192	10
i kol. 10	17 675	10 050	—	178	653 000	258 291	22) 180 540	22) 189 320	22) ÷ 8 780	11
158	2 585	5 536	—	50	—	—	31 112	30 998	114	12
1 048	958	17 905	—	60	—	—	69 058	59 221	9 837	13
—	247 165	24 345	—	196	—	—	28)1 664 869	28)1 669 258	28) ÷ 4 389	14
29) 24	88 447	6 764	30)700 803	283	272 669	244 284	270 773	311 924	÷ 41 151	15
592	22 795	10 666	376 761	167	391 800	209 400	33)34) 252 794	33)34) 246 811	33)34) 5 983	16
2 208	258 558	46 017	712 702	137	1 666 700	941 726	36)4 532 841	36)4 628 895	36) ÷ 96 054	17
386	32 720	8 438	—	118	134 103	202 745	37) 274 307	37) 305 204	37) ÷ 30 897	18
167	5 572	39) 3 936	—	73	—	—	—	—	—	19
42)17 007	16 999	—	—	190	—	—	43) 222 691	43) 232 945	43) ÷ 10 254	20
—	83 444	51 447	—	201	—	—	534 249	515 693	18 556	21
—	1 599	1 304	—	—	1 609	61	16 040	13 962	2 078	22
—	1 416 422	336 546	—	356	—	—	46)7 642 136	46)9 239 438	46) ÷ 1 597 302	23
34	811	1 267	—	12	558	22	17 803	13 523	4 280	24
—	3 202	6 053	—	31	—	—	39 270	40 741	÷ 1 471	25
—	—	—	—	—	—	—	96 279	98 206	÷ 1 927	26

4) Oppgaven gjelder budsjettåret 1956—57.

setningskurs: 1 krone = 0,442 gullfrank.

ningskurs: 1 gullfrank = 16,30 l. fr.

frank = 1,25 fl.

budsjettåret 1. april 1957—31. mars 1958. 28) Omsetningskurs: 1 £ = 8,5708 gullfrank.

setningskurs: 1 krone = 0,5917 gullfrank.

42) Verdipakker medregnet. 43) Omsetningskurs: 1 £ a = 6,8566 gullfrank.

# Norges offisielle statistikk, rekke XI

## Norway's Official Statistics, series XI

### Rekke XI

Trykt 1959

- Nr. 322 Økonomisk utsyn over året 1958 *Economic survey*  
— 323 Folketellingen 1. desember 1950 IV Oversikt over yrkesstatistikken Detaljoppgaver for riket *Population census Desember 1, 1950 IV A survey of statistics on occupation Detailed figures for the whole country*  
— 324 Alkoholstatistikk 1957 *Alcohol statistics*  
— 325 Bedriftstelling i Norge 24. april 1953 III Øvrige næringer *Census of establishments April 24, 1953 III Other industries*  
— 326 Produktivitetsutviklingen i industrien 1949—1955 *Productivity trends in mining and manufacturing*  
— 327 Norges postverk 1958 *Statistique postale*

Statistisk Sentralbyrå utgir dessuten skriftserien Samfunnsøkonomiske studier (SØS). I denne serie offentliggjøres undersøkelser som ikke er av rent statistisk karakter, bl. a. historiske og analytiske studier, utført ved Byråets forskningsavdeling. *The Central Bureau of Statistics also publishes the series «Samfunnsøkonomiske studier» (SØS). This series contains reports on investigations of not merely statistical character, such as historical and analytical studies, carried out at the Research Department of the Central Bureau of Statistics.*

Kortere avhandlinger gis i serien «Artikler». *Shorter reports in the series «Artikler».*

Statistisk Sentralbyrå utgir følgende månedshfter: *The Central Bureau of Statistics publishes the following monthly bulletins:*

Statistiske meldinger *Monthly bulletin of statistics.*

Månedoppgaver over vareomsetningen med utlandet *Monthly bulletin of external trade.*

Abonnement på begge disse månedshfter tegnes i Statistisk Sentralbyrå. For Statistiske meldinger er prisen pr. år kr. 15,00, pr. nr. kr. 1,50. Prisen pr. år for Vareomsetningen er kr. 18,00, pr. nr. kr. 2,00. *For subscription of the bulletins please write to the Central Bureau of Statistics, Oslo.*

Publikasjonen utgis i kommisjon hos  
F. Aschehoug & Co., Oslo, og er til salgs hos alle bokhandlere.  
Pris kr. 5,50

Otta Bok- og Avistrykkeri, Otta.