

NORGES OFFISIELLE STATISTIKK XI 297



NORGES POSTVERK

1957

Statistique postale pour l'année 1957

POSTSTYRET
OSLO 1958

Norges offisielle statistikk, rekke XI

Norway's Official Statistics, series XI

Rekke XI

Trykt 1957

- Nr. 257 Sunnhetstilstanden og medisinalforholdene 1954 *Medical statistical report*
- 258 Folketellingen 1. desember 1950 VI Personer 15 år og mer etter utdanning
Population census December 1, 1950 VI Persons 15 years of age or more by education
- 259 Skattestatistikk 1955—56 *Tax statistics*
- 260 Norges handel 1955 Del II *Foreign trade of Norway Part II*
- 261 Telegrafverket 1955—56 *Télégraphes et téléphones de l'Etat*
- 262 Norges bergverksdrift 1955 *Norway's mining industry*
- 263 Norges postverk 1956 *Statistique postale*
- 264 Undervisningstatistikk 1953—54 *Statistics on education*
- 265 Ulykkestrygden for industriarbeidere m.v. 1951—1952 *Assurances de l'Etat contre les accidents pour les ouvriers industriels etc.*
- 266 Forsikringsselskaper 1955 *Sociétés d'assurances*
- 267 Kriminalstatistikk 1955 *Criminal statistics*
- 268 Folkemengden i herreder og byer 1. januar 1956 *Population in rural districts and towns*
- 269 Norges jernbaner 1953—54 *Chemins de fer norvégiens*
- 270 Veterinærvesenet 1954 *Service vétérinaire*
- 271 Folketellingen 1. desember 1950 V Barnetallet i norske ekteskap *Population census December 1, 1950 V Fertility of marriages*
- 272 Sinnssykehusenes virksomhet 1955 *Hospitals for mental disease*
- 273 Norges elektrisitetsverker 1955 *Electricity plants*
- 274 Husholdningsregnskaper for jordbrukerfamilier 1954 *Family budgets for farmers' families.*
- 275 Norges fiskerier 1955 *Fishery statistics of Norway*
- 276 Jordbruksstatistikk 1956 *Agricultural statistics*
- 277 Norges kommunale finanser 1952—53 til 1954—55 *Municipal finances*
- 278 Norges industri 1955 *Industrial production statistics*
- 279 Statistisk årbok 1957 *Statistical yearbook of Norway*
- 280 Norges handel 1956 Del I *Foreign trade of Norway Part I*
- 281 Kredittmarkedstatistikk 1955 *Credit market statistics*
- 282 Folkemengdens bevegelse 1955 *Vital statistics and migration statistics*
- 283 Alkoholstatistikk 1956 *Alcohol statistics*
- 284 Husholdningsregnskaper for alderstrygdete mai 1955—april 1956 *Family budgets for old age pensioners*

NORGES OFFISIELLE STATISTIKK XI 297



NORGES POSTVERK

1957

Statistique postale pour l'année 1957

POSTSTYRET
DIRECTION GÉNÉRALE DES POSTES
OSLO 1958

Tidligere utkommet:

Postvæsen 1884—1899, se Norges Offisielle Statistikk rekke III senest nr. 338, 1900—1904 IV senest nr. 120, 1905—1912 V senest nr. 204, 1913—1919 VI senest nr. 180.

Norges postvesen 1920 VII nr. 18, 1921 VII nr. 50, 1922 VII nr. 87, 1923 VII nr. 126, 1924 VII nr. 171, 1925 VII nr. 197, 1926 VIII nr. 27, 1927 VIII nr. 61, 1928 VIII nr. 95, 1929 VIII nr. 126, 1930 VIII nr. 159, 1931 VIII nr. 187, 1932 IX nr. 10.

Norges postverk 1933 IX nr. 31, 1934 IX nr. 56, 1935 IX nr. 89, 1936 IX nr. 113, 1937 IX nr. 141, 1938 IX nr. 163, 1939 IX nr. 197, 1940 X nr. 15, 1941 X nr. 45, 1942 X nr. 63, 1943 X nr. 75, 1944 X nr. 89, 1945 X nr. 116, 1946 X nr. 131, 1947 X nr. 157, 1948 X nr. 190, 1949 XI nr. 27, 1950 XI nr. 68, 1951 XI nr. 100, 1952 XI nr. 129, 1953 XI nr. 168, 1954 XI nr. 200, 1955 XI nr. 227, 1956 XI nr. 263.

Innhold.

	Side
Fransk resymé	5
T e k s t :	
I. Innledning	9
II. Poststeder og postkasser	13
III. Personale og undervisningsvesen	17
IV. Postførsel	31
V. Posttrafikk	41
VI. Økonomiske resultater	76
VII. Postlov, postoverenskomster og postreglement	90
VIII. Poststyret og postdistriktene	91
IX. Pensjons- og hjelpekasser	92
X. Internasjonal poststatistikk	92
T a b e l l e r :	
Tab. 1a. Vanlige og rekommanderte brevpostsendinger, verdibrev, pakker, blad, inkassasjoner og postoppkrav	94
« 1b. Rekommanderte sendinger, verdibrev og pakker mottatt ved postkontorene	108
« 2a. Postanvisninger, inn- og utbetalingskort	114
« 2b. Antall innskudd og uttak i Postsparebanken	128
« 3. Post til utlandet	136
« 4. Post fra utlandet	138
« 5. De enkelte poststeders frimerkesalg og sendte brevpostmengde ...	140
« 6a. Poststeder	180
« 6b. Personale etc.	184
« 7. Poststedenes driftsinntekter og driftsutgifter i budsjettåret 1956—57	190
« 8. Oversikt over postverket i en del land i 1956	196

Alfabetisk register til tekstavdelingen.

	Side		Side
Adresseløse sendinger	51	Eiendommer og lokaler	87
Aldersgrensen for off. tjenestemenn	24	Erstatninger	80
Assuransebeløp, i alt	48	Feltpoststeder	14
—«— for verdibrev ...	50	Feriemerker og feriebooks	75
—«— for verdipakker .	56	Folkemengde, antall innbyggere og km ² pr. poststed	15
Bipostruter	33—36	Frankeringsmaskiner	83
Blad og tidsskrifter	70—71	Frimerkeforbruket	83
Brevpostsendinger, samlet antall	49—51, 54—55	Frimerkeforhandlere	21
Brevpostsendinger, fylkesvis	16	Frimerker	83
Brevpostsendinger, pr. innbygger	16	Frimerkesalg ved postkontorene m. v.	84
Budfunksjonærer	20—22	Fylkenes areal, folkemengde, poststeder og postmengde	16
Dampskipsruter	32	Hoveddriftsutvalget	13
Diagrammer I—VII	45, 53, 81	Identitetskort	12, 75
Distriktsadm. i Postverket	18	Ilbudsendinger	50

	Side		Side
Inntekter og utgifter	77—79	Postkasseanlegg m. v.	90
Internasjonale post- overenskomster	90—91	Postkasser	13
Internasjonal poststatistikk	92	Postloven, postreglementet	90
Jernbaneruter	31—32	Postmengden .. 10, 42, 46—47, 54—55	31
Jubileumsfondet	92	Postmuseet	31
Kapitalregnskapet	82	Postoppkrav	71—72
Kombinasjon av poståpnerier med jernbane- eller rikstelefon- stasjoner m. v.	14	Postoverenskomster med utlandet	90
Korsbåndsendinger	50	Postpakker	56
Kringkastingsavgift	74	Postsaksendinger	49
Landpostbudruter	23, 37	Postsambandet	9
Luftpostruter	38, 39	Postsendinger, alminnelig oversikt	41
Lønns- og tjeneste- bestemmelser	23—24	Postsendinger, middeltall pr. innbygger	43
Massekorsbånd	51	Postsparebanken	64—70
Materiell	89	Poststeder, faste	12, 13, 15
Mottatt post	52	—«— fordeling fylkesvis ..	16
Norges flateinnhold, folke- mengde og poststeder	16	—«— nyopprettede og nedlagte	14
Normeringsutvalg	23	—«— reisende	13
Nye forføyninger m. v.	12—13	Poststyret, personalet	17
Nye stillinger i Postverket	23	—«— arbeidsmengde	91
Oversikt	9	—«— biblioteket	91
—«— samlet post- mengde m. v.	46, 54	Posttrafikken	41
Pengeomsetning	80	—«— oversikt 1900—1957	46, 54
Pengeoverføringer	44	Postverkets hjelpekasse	92
Pensjons- og hjelpekasser	92	Poståpnerier	12, 13
Pensjoner av Statens pensjonskasse	92	Premieobligasjoner	12
Personalet i Poststyret	17	Reisebidrag, studiereiser	31
—«— i Postverket ..	12, 18—22	Rekommanderte sendinger	49
—«— avgang	22	Skips- og motorbåtpostruter	32
—«— samlet antall	18—20	Småpakker	50
Portoendringer	10—12	Spareobligasjoner	75
Portonivå	12, 80	Statens pensjonskasse	24, 92
Postanvisninger	57, 58	Stønad av Postverket	92
Postanvisninger, girering	57, 58	Svalbard	40—41
Postanvisningsbeløp	48, 57	Svarkuponger	83
Postbokser	89	Sykestatistikk m. v.	24—27
Postdistriktene	91	Sykeutgifter	25
Postelever	28, 30	Tellepenger	23
Postførselen	9, 31	Tjenestemerker	77, 83
—«— utgifter	39—40	Transittutgifter og inntekter	77
Postgirotjenesten	59—63	Ubesørgede og uinnløste postsendinger	74
Postinkassasjoner	73	Underpostkontorer	13
		Undervisningsvesen	17, 28—30
		Verdibeløp, alminnelig oversikt ..	48
		Verdibrev	49
		Økonomiske resultater 10, 76, 78—79	

Table des matières.

	Page
Résumé français	5
<i>Texte :</i>	
I. Introduction	9
II. Bureaux de poste et boîtes aux lettres	13
III. Personnel et instruction professionnelle	17
IV. Transport des postes	31
V. Mouvement du service des postes	41
VI. Résultats financiers	76
VII. Législation postale, conventions et règlement de poste	90
VIII. La Direction Générale des Postes et les districts postaux	91
IX. Caisses de secours etc.	92
X. Statistique postale internationale	92
<i>Tableaux :</i>	
Tabl. 1 a. Objets de correspondance ordinaires et recommandés, lettres avec valeur déclarée, colis, journaux, recouvrements et remboursements	94
« 1 b. Objets de correspondance recommandés, lettres avec valeur déclarée et colis reçus par les bureaux de poste	108
« 2 a. Mandats de poste, versements et paiements du service des chèques et virements postaux	114
« 2 b. Nombre des opérations de la Caisse d'épargne postale	128
« 3. Envois postaux pour l'étranger	136
« 4. Envois postaux de l'étranger	138
« 5. Objets de correspondance expédiés des différents bureaux de poste et produit de la vente des timbres-poste	140
« 6 a. Bureaux de poste	180
« 6 b. Personnel etc.	184
« 7. Recettes et dépenses des districts postaux pendant l'exercice 1956—57	190
« 8. Tableau-comparatif du service postal dans certains pays en 1956	196

Résumé.

Dans le courant de l'année 1957 le nombre total des envois transportés par la Poste s'est élevé à 715 millions, contre 683 millions de l'année précédente.

Pour l'année budgétaire 1956—57 les recettes du service postal ont atteint 174,6 millions de couronnes et les dépenses 184,9 millions de couronnes. Il en résulte donc un excédent de 10,3 millions de couronnes.

Un nombre de taxes d'affranchissement et de droits postaux ont été majorés à partir du 1 juillet 1957.

A la fin de l'année 1957 le nombre total des comptes de la Caisse d'épargne était de 695 000, représentant un capital de 456 millions de couronnes.

La superficie de la Norvège est de 323 917,1 km² dont 308 271,3 km² de superficie terrestre et 15 645,8 km² d'eau douce. Dans la superficie ne sont pas compris Svalbarde, Jan Mayen, Ile Bouvet, Ile Peter Ier.

	1954	1955	1956	1957
<i>Population de la Norvège, en milliers</i>	3 408	3 441	3 478	3 513
Établissements postaux.				
<i>Nombre total d'établissements postaux</i>	4 918	4 946	4 952	4 953
Dont:				
Bureaux de poste principaux	124	124	124	126
Bureaux de poste secondaires	74	78	80	85
Bureaux de poste secondaires ruraux	3 474	3 482	3 484	3 484
Dépôts de poste	1 246	1 262	1 264	1 258
Nombre d'habitants par établissement postal	693	696	702	709
Nombre de km ² par établissement postal	66	65	65	65
<i>Bureaux de poste ambulants</i>	178	177	174	164
Personnel.				
<i>Effectifs totaux</i>	11 681	11 899	12 286	12 642
Dont:				
1. A la Direction Générale des Postes ²⁾	452	550	600	630
2. Aux bureaux de poste principaux	3 628	3 709	3 996	4 377
3. Aux bureaux de poste ambulants	416	415	408	401
4. Personnel aux b. et districts ruraux	7 185	7 225	7 282	7 234
<i>Moyenne de jours de maladie par fonctionnaire des classes 2 et 3</i>	21,9	22,3	22,8	23,6
Communications postales¹⁾.				
<i>Longueur totale des communications postales</i>	176 700	—	—	189 400
Dont: (en km)				
Services de chemin de fer «	4 500	4 500	4 500	4 500
Lignes de bateaux à vapeur «	71 700	—	—	75 600
Trajets postaux secondaires } aller «	45 000	46 100	46 900	53 300
Parcours de facteurs ruraux } et «	51 600	56 200	56 400	56 000
Service postal aérien } retour «	3 900	—	—	—
<i>Total des kilomètres parcourus par an en milliers</i>	43 759	—	—	48 702
Dont:				
Par chemin de fer	9 541	9 709	9 739	10 106
Par les bateaux à vapeur	10 485	—	—	10 878
Par trajets secondaires	12 950	13 901	14 403	15 995
Par les facteurs ruraux	10 141	11 440	11 738	11 723
Par avion	642	—	—	—
Trafic postal.				
<i>Nombre total des objets postaux en milliers</i>	1954			
Le nombre total se répartit comme suit:	650 892	677 745	683 134	715 479
Lettres ordinaires	229 963	251 002	258 552	274 595
Cartes postales	17 663	18 207	18 791	20 002

¹⁾ La statistique concernant les lignes des bateaux à vapeur n'est établie qu'une fois tous les cinq ans.

²⁾ Comprenant aussi le personnel de la Caisse d'épargne postale et du Bureau des chèques et virements postaux.

	1954	1955	1956	1957
Imprimés	63 388	63 417	65 551	69 665
Papiers d'affaires	640	554	577	639
Echantillons de marchandises	906	960	1 009	1 075
Petits paquets	38	74	81	85
Correspondances de service	6 029	6 889	7 046	7 748
Objets de correspondance recommandés	6 828	7 047	7 123	6 740
Lettres avec valeur déclarée	1 393	1 321	1 240	1 158
Colis ordinaires	8 318	8 560	8 811	8 705
Colis avec valeur déclarée	93	94	100	102
Mandats de poste	6 494	6 462	6 422	6 012
Bulletins de versement	13 195	15 080	16 685	18 445
Chèques de paiement	5 926	6 717	7 569	8 264
Exemplaires de journaux, par abonnement	290 018	291 361	283 577	292 244

Dans l'ensemble des objets il y avait en outre:

Envois à inscrire	42 247	45 281	47 950	49 426
Plis à remettre sans adresse	4 042	9 578	9 448	14 980
Envois à remettre par exprès	221	252	316	212
Recouvrements	4 595	4 991	5 207	5 371
Envois contre remboursement	2 248	2 451	2 560	2 579

Somme totale des valeurs en millions de couronnes

	11 006	11 594	13 187	15 826
--	--------	--------	--------	--------

Dont:

Les lettres avec valeur déclarée	4 181	4 117	4 846	5 636
Les lettres avec valeur déclarée	374	317	341	357
Les mandats de poste	1 303	1 360	1 429	1 317
Les bulletins de versement	5 148	5 800	6 571	8 516
Objets postaux par habitant	191	197	196	204
Objets de la poste aux lettres expédiés par habitant	86	92	94	98

Résultats financiers.

	1953—54	1954—55	1955—56	1956—57
Total des recettes en milliers de couronnes	132 530	140 442	159 179	174 570
Dont:				
Recettes des taxes perçues	122 666	129 142	144 754	158 435
Autres recettes	9 864	11 300	14 425	16 135
Total des frais	128 297	138 740	156 307	184 851
Dont:				
Traitements du personnel	85 311	92 068	106 028	121 091
Frais de transport	24 770	26 578	26 519	30 919
Autres frais	18 216	20 094	23 760	32 841
Bénéfice	4 233	1 702	2 872	÷ 10 281

OVERSIKT

I. Innledning.

Postverket befordret i 1957 715 millioner sendinger mot 683 millioner året i forveien.

Postverkets inntekter utgjorde i budsjettåret 1956—57 174,6 millioner, utgiftene 184,9 millioner og underskuddet 10,3 millioner kroner. Overskuddet for budsjettåret 1955—56 var 2,9 millioner kroner.

Postsambandet innenriks.

Postekspedisjonen i togene 1013/1016, Oslo—Eidsvoll ble lagt ned fra 10. oktober 1957. Fra samme tid ble det satt i gang postføring med Postverkets egne biler på strekningen Oslo—Eidsvoll.

Det departementale utvalg som skulle avgi forslag til retningslinjer m. v. for fastsettelse av betaling for postførsel med jernbanen har den 24. juli 1957 levert forslag til regler for beregning av Postverkets godtgjørelse til jernbanen for transport av post i postkupéer og som togpost.

Godtgjørelsen er basert på Statsbanenes selvkostnadsberegninger.

Samferdselsdepartementet har bestemt at godtgjørelse til jernbanen for transport av post i postkupéer og som togpost skal skje i samsvar med det foran nevnte forslag av 24. juli 1957. Beregningen legges til grunn fra og med budsjettåret 1957—58.

Postføringen med bilruter har vært utvidet i den utstrekning det har vært mulig som følge av at nye veier er blitt åpnet, nye bilruter satt i gang og igangværende bilruter utvidet.

Det er også i år avsatt på budsjettet et beløp til utvidelse av postombæringen på landsbygda. Da overføringen av landpostbudrutene til det nye regulativet i stor utstrekning har lagt beslag på distriktskontorenes arbeidskraft, er saker om utviding av postombæringen på landsbygda delvis blitt utsatt. Disse saker vil imidlertid bli viet særskilt oppmerksomhet når overføringen til det nye landpostbudregulativet er ferdig.

Postsambandet med utlandet.

Fra 1. oktober 1957 er maksimumsbeløpet for postoppkravsendinger i forbindelse med utlandet hevet fra kr. 50,— til kr. 100,—.

Det økonomiske resultat av driften i budsjettåret 1956—57 viser et regnskapsmessig underskudd på kr. 10 281 000, mot et overskudd på kr. 2 872 000 året i forveien. Inntektene utgjorde 174,6 mill. kroner og utgiftene 184,9 mill. kroner, fordelt slik:

	Inntekter			Utgifter	
	Mill. kr.	Pct.		Mill. kr.	Pct.
Frimerkesalg	144,8	83	Lønninger	121,1	65
Bladporto	10,9	6	Postførsel	30,9	17
Andre inntekter	18,9	11	Andre utgifter	32,9	18
	<hr/>			<hr/>	
Tilsammen	174,6	100	Tilsammen	184,9	100

I nedennevnte budsjettår har inntektene og utgiftene andratt til i mill. kr.:

	1938—39	1953—54	1954—55	1955—56	1956—57
Inntekter	39,7	132,5	140,4	159,2	174,6
Utgifter	36,3	128,3	138,7	156,3	184,9
Overskudd	3,4	4,2	1,7	2,9	÷ 10,3

Utgiftene utgjør i prosent av inntektene:

91,4 %	96,8 %	98,8 %	98,2 %	105,9 %
--------	--------	--------	--------	---------

Postmengden steg i 1957 med 32,3 millioner (4,7 %) til 715 millioner sendinger. Brevposten steg med 21,7 millioner (6,0 %). I nedennevnte år stiller postmengden seg slik, angitt i millioner sendinger:

År 1939	År 1954	År 1955	År 1956	År 1957
364	651	678	683	715

Postmengden i 1957 fordeler seg slik:

	Ant. mill.			Ant. mill.	
		Pct.			Pct.
Brevpost	381,7	53,4	Innenrikske	655,2	91,6
Blad	292,2	40,8	Til utlandet	26,3	3,7
Pakker	8,8	1,2	Fra utlandet	34,0	4,7
Postanvisninger	6,0	0,8			
Innbetalingskort	18,5	2,6			
Utbetalingskort	8,3	1,2			
	<hr/>			<hr/>	
Tilsammen	715,5	100,0	Tilsammen	715,5	100,0

Porto og avgifter.

Ved Kronprinsregentens resolusjon av 22. februar 1957 ble bestemt:

1. Portoen for korsbåndsendinger innenriks fastsettes til:

a. Trykksaker.

Vekt til og med 50 gram	20 øre
Over 50 gram til og med 100 gram	30 «
« 100 « « « « 200 «	50 «
« 200 « « « « 500 «	90 «
« 500 « « « « 1 000 «	130 «

b. Vareprøver og mønster.

Vekt til og med 50 gram	20 øre
Over 50 gram til og med 100 gram	30 «
« 100 « « « « 200 «	50 «
« 200 « « « « 500 «	90 «

c. Forretningspapirer.

Vekt til og med 100 gram	35 øre
Over 100 gram til og med 200 gram	50 «
« 200 « « « « 500 «	90 «
« 500 « « « « 1 000 «	130 «

2. Rekommandasjonsavgiften innenriks fastsettes til 65 øre pr. sending.

3. Porto for innenrikske pakker fastsettes slik:

	Takst- gruppe	Vekt til og med					
		1 kg	3 kg	5 kg	10 kg	15 kg	20 kg
Vanlige pakker	I	160	250	350	550	750	1 000
	II	400	500	600	800	1 000	1 500
	III	600	700	800	1 000	1 500	2 000
Særpakker (skjøre pakker) ..	I	400	500	600	800	1 000	1 500
	II	600	700	800	1 000	1 500	2 000
	III	700	800	1 000	1 500	2 000	2 500
Ilpakker	I	250	400	500	800	1 000	1 500
	II	600	700	800	1 000	1 500	2 000
	III	700	800	1 000	1 500	2 000	2 500
Ilpakker som særpakker (skjøre pakker)	I	600	700	800	1 000	1 500	2 000
	II	700	800	1 000	1 500	2 000	2 500
	III	900	1 000	1 500	2 000	3 000	4 000
Verdipakker	I	400	500	700	900	1 500	2 000
	II	600	700	900	1 400	2 000	3 000
	III	900	1 000	1 300	1 800	2 500	4 000
Verdipakker som særpakker (skjøre pakker)	I	600	700	900	1 500	2 000	2 500
	II	800	1 000	1 300	2 000	2 500	3 000
	III	1 000	1 500	2 000	2 500	3 000	4 000

Til porto for verdipakker legges dessuten den til enhver tid gjeldende rekommandasjonsavgift og assuranceavgift.

4. Porto for postanvisninger innenriks fastsettes til:

For beløp til og med kr. 10	50 øre
Over kr. 10 til og med kr. 100	75 «
« « 100 « « « « 1 000	100 «

For høyere beløp 50 øre i tillegg pr. 1 000 kroner eller del av 1 000 kroner.

5. Postinkassasjonsavgiften innenriks fastsettes til 50 øre.

6. Postoppkravsavgiften innenriks fastsettes til 50 øre.

7. Portoen for postanvisninger i internasjonal utveksling fastsettes til:
- | | |
|------------------------------------|--------|
| For beløp til og med kr. 5 | 50 øre |
| Over kr. 5 til og med kr. 50 | 75 « |
| « « 50 « « « « 100 | 100 « |
| « « 100 « « « « 250 | 125 « |
- For høyere beløp 75 øre i tillegg pr. 250 kroner eller del av 250 kroner.
8. Postinkassasjonsavgiften i internasjonal utveksling fastsettes til 50 øre.
9. Postoppkravsavgiften i internasjonal utveksling fastsettes til 25 øre.
10. De under punktene 1—9 nevnte takster og avgifter gjøres gjeldende fra 1. juli 1957.

Indekstallet for *portonivået* i 1956—57 er 199, når portosatsene i 1938—39 settes = 100.

P o s t s t e d e r. Antallet i 1957 gikk ned med 9 til i alt 5 117. Av disse var 126 postkontorer, 85 underpostkontorer, 3 484 poståpnerier, 1 258 brevhus og 164 reisende poststeder. Postkontorene ekspederte 79 % av den samlede sendte brevpost for hele landet, poståpneriene 20 % og postekspedisjonene 1 %.

P e r s o n a l e t. Antallet av stillinger utgjorde i alt 12 642. Av personalet var 630 ansatt i Poststyret og i Postverkets revisjonskontor, 264 ved Distriktsadministrasjonen, 4 514 ved postkontorene og de reisende poststeder og 7 234 i distriktene (4 846 styрere av poståpnerier og brevhus m. v. og 2 388 landpostbud).

Nye forføyninger m. v.

En ordning med gratis utstedelse av innenrikske identitetskort ble iverksatt fra 1. mars 1957.

Spørsmålet om å gjøre bestemmelsene om minstemål for konvolutter til brev og korsbåndsendinger gjeldende også for innenrikske sendinger ble tatt opp. En plakat med henstilling til publikum om ikke å bruke omslag av mindre format enn 10 cm x 7 cm, ble sendt ut.

Avgiften for etterspørsler, både innenriks og til utlandet, ble sløyfet fra 1. juli 1957.

Adressatens navn i ankomstprotokoll for rek.- og verdisendinger, bl. 100, ble sløyfet fra 1. desember 1957.

Forbudet mot bruk av tørrblekkpenn ved kvittering o. l. ble opphevet i februar 1957.

I forbindelse med den nye ordningen med skatt av årets inntekt fra 1. januar 1957, ble det tatt i bruk nye lønningsblanketter som er innrettet slik at lønningskort, lønningsliste og oppgave til tjenestemennene kan fylles ut i én operasjon ved gjennomskrift, dels med hånd, dels med bokføringsmaskin (ved de tre største postkontorene).

Postkontorene og ca. 2 300 poståpnerier deltok i salget av premieobligasjoner i Den Norske Stats Premieobligasjonslån av 1957. Salget foregikk i tiden 15. februar—5. april 1957.

Det er utdannet 10 instruktører i arbeidsledelse. Disse har påbegynt instruksjonen i postdistriktene.

R-direktoratet har arrangert kurs i administrasjon for høyere tjenestemenn i statsforvaltningen hvor posttjenestemenn har deltatt.

Det er satt meget inn på en hurtig gjennomføring av postkasseloven.

Poststyret har latt ta opp en fargefilm «Skrittene som ingen teller». Filmen handler om postombæringen.

Det ble i 1957 gitt ut en å jourført fortegnelse over tjenestemenn i Postverket.

Hoveddriftsutvalget for Postverket har holdt 4 møter i 1957 og gitt ut 4 nummer av «Nytt fra Hoveddriftsutvalget».

På møtene har vesentlig vært behandlet:

1. Oversikt over Postverkets økonomiske stilling og bevegelser i posttrafikken.
2. Postverkets budsjettforslag.
3. Referater fra lokal- og distriktsutvalgene og fra bedriftsmøter.
4. Påskjønnelse av veltjent personell.
5. Driftsmodell av dreiebord for grovsortering av pakkepost og annet.
6. Kontaktmenn for sosialinspektøren.
7. Orientering om gjennomføringen av det nye landpostbudregulativet.
8. Yrkesopplæring og videreutdanning.
9. Forenklingsforslag.

Det kom inn 171 forenklingsforslag i 1957. 60 forslag ble premiert. Den samlede premiesum var kr. 6 300.

Om endringer i *lønnsregulativer* m. v. og i de *internasjonale overenskomster* viser en til avsnitt III, side 23, og avsnitt VII, side 90.

II. Poststeder og postkasser.

A. Poststeder.

Antallet av poststeder de to siste år går frem av følgende oversikt:

Faste:	År 1957	År 1956	Stigning
	Antall	Antall	1957 Antall
Postkontorer	126	124	2
Underkontorer av 1. klasse	46	42	4
Underkontorer av 2. klasse	39	38	1
Poståpnerier	3 484	3 484	—
Brevhus	1 258	1 264	÷ 6
Tilsammen	4 953	4 952	1
<hr/>			
Reisende ¹⁾ :			
På jernbaner	58	58	—
På skip	106	116	÷ 10
Tilsammen	164	174	÷ 10
I alt	5 117	5 126	÷ 9

1) Under reisende poststeder er ført opp det samlede antall reisende poststeder med særskilt littera — på henholdsvis jernbaner og skip (konduktor- og skipsposter er ikke regnet med).

Om poststedenes fordeling på de forskjellige postdistrikter viser en til *tabell 6a*.

Jessheim og *Stranda* poståpnerier gikk fra hhv. 1. juli og 1. mai 1957 over til å bli postkontorer.

3 *underpostkontorer* av 1. klasse Oslo—Vålerenga, Manglerud og Årvoll, alle Oslo, ble *opprettet* fra hhv. 27. mai, 1. november og 1. september 1957.

Bergen—Nordnes *underpostkontor* av 1. klasse ble *gjenopprettet* fra 11. november 1957.

1 *underpostkontor* av 2. klasse Alesund—Nørve ble *opprettet* fra 1. juli 1957.

Av *poståpnerier* er det i årets løp *opprettet* følgende: Brennsundvik, Deknepollen, Elvkroken, Finnfjordbotn, Flott, Leirkilen, Osbudammen, Skolddalen, Tranby, Vetrhus.

Porsangmoen ble *gjenopprettet* fra 15. desember 1957.

Følgende *poståpnerier* er *lagt ned*: Brenngam, Heimseta, Jessheim, Kalven, Klinkholmen, Kristvikbukta, Kvitnes i Finnmark, Sjønstå, Stranda, Strand i Valdres og Vallesverd.

Brevhusenes antall er gått ned med 6.

Feltpoststeder og *midl. poststeder* er ikke regnet med i foranstående oppgave. Av slike steder var i årets løp 23 i virksomhet. Herav et *poståpneri* på Bømoen ved Voss i anledning av Norsk Speiderpikeforbunds landsleir under navn «Speiderleiren 1957 Bømoen» (24/7—1/8) og et på Nesttun under navn «Landsskytterstevnet 1957 Bergen» (23/7—28/7). Dessuten ble det underholdt 4 *brevhus*, et under utstillingen «Vi unge» på Strandpromenaden, Oslo (14/6—23/6), et ved en israelsk utstilling av frimerker m. v. i Kunstnernes Hus, Oslo, under navn «Oslo—Israel-Utstillingen» (21/6—14/7), et ved messen i Åsgårdstrand under navn «Sommermessen 1957 Åsgårdstrand» (12/7—21/7) og et ved Moss Filatelistklubbs utstilling under navn «Frimerkeutstillingen i Moss 1957» (23/11—24/11).

Kombinasjon av *poståpnerier* med *jernbane- og rikstelefonstasjoner* og med *dampskipsekspedisjoner*. Ved utgangen av 1957 var kombinasjon kommet i stand på i alt 1 107 steder mot 1 108 steder året før. 241 *poståpnerier* var kombinert med *jernbanestasjoner*, 359 *poståpnerier* med *rikstelefonstasjoner* m. v. og 507 *poståpnerier* med *dampskipsekspedisjoner*.

I teksttabell A er tatt inn en oversikt for årene 1880—1957 over folkemengden, antallet av faste poststeder og over det gjennomsnittlige antall innbyggere og km² pr. poststed.

Tabell A. Folkemengde, faste poststeder, antall innbyggere og km² pr. poststed ved utgangen av årene 1880—1957.

År	Folkemengde		Faste poststeder		Innbyggere pr. poststed		Km ² pr. poststed	
	Antall	5-årlig stigning	Antall	5-årlig stigning	Antall	5-årlig nedgang	Antall	5-årlig nedgang
1880	1 923 283	Pct.	920	Pct.	2 091	Pct.	351	Pct.
1885	1 951 429	1,5	1 105	20,1	1 766	15,5	293	16,5
1890	2 004 102	2,7	1 455	31,7	1 377	22,0	222	24,2
1895	2 097 328	4,7	1 859	27,8	1 128	18,1	175	21,2
1900	2 242 995	6,9	2 413	30,0	930	17,6	134	23,2
1905	2 313 549	3,1	2 829	17,2	818	12,0	114	14,9
1910	2 390 402	3,3	3 328	17,6	718	12,2	97	14,9
1915	2 509 263	5,0	3 623	8,9	693	3,5	89	8,2
1920	2 653 054	5,7	3 890	7,4	682	1,6	83	6,7
1925	2 755 331	3,9	3 989	2,5	691	+1,3	81	2,4
1930	2 815 164	2,2	4 144	3,9	679	1,7	78	3,7
1935	2 881 514	2,4	4 294	3,6	671	1,1	75	3,8
1940	2 952 780	2,4	4 527	5,4	652	2,8	71	5,3
1945	3 074 538	4,1	4 614	1,9	666	+2,1	70	1,4
1950	3 278 546	6,7	4 771	3,4	687	+3,3	68	2,9
1955	3 441 000 ¹⁾	5,0	4 946	3,7	696	+1,3	65	4,4
1956	3 478 000 ¹⁾	—	4 952	—	702	—	65	—
1957	3 513 000 ¹⁾	—	4 953	—	709	—	65	—

1) Foreløpige tall.

Texttabell B inneholder oppgave over hvorledes de faste poststeder fordeler seg på de forskjellige fylker, og over det gjennomsnittlige antall km² og innbyggere pr. poststed i de enkelte fylker. I oppgaven er videre tatt med det samlede antall av sendte vanlige brevpostsendinger fylkesvis i 1957 og det gjennomsnittlige antall pr. innbygger av slike postsendinger i de forskjellige fylker.

Tabell B. Areal, folkemengde og antall faste poststeder m. v. i de forskjellige fylker ved utgangen av året 1957.

Fylker	Flateinnhold i km ² . Samlet landareal	Folkemengde pr. 1. des.1950		Postkontorer og underk. I	Underkontorer II og poståpnerier	Brevhus	Faste poststeder i alt	Middeltall pr. poststed av		Sendt vanlig brevpost	
		i alt	pr. km ² landareal					landareal i km ²	innbyggerantallet	i alt	gj.snittl. pr. innb.
1. Østfold	3 887,6	185 419	47,7	8	68	24	100	39	1 854	12 354 500	67
2. Akershus ..	4 592,9	183 011	39,8	13	105	44	162	28	1 130	9 837 400	54
3. Oslo	431,0	434 047	1 007,1	28	28	—	56	8	7 751	137 801 400	317
4. Hedmark ..	26 291,6	173 067	6,6	9	164	43	216	122	801	9 994 400	58
5. Oppland ...	24 130,3	160 421	6,6	5	156	80	241	100	666	10 127 900	63
6. Buskerud ...	13 848,7	156 200	11,3	10	116	43	169	82	924	12 201 500	78
7. Vestfold ...	2 257,2	154 582	68,5	7	67	34	108	21	1 431	9 795 400	63
8. Telemark ..	14 161,1	136 371	9,6	8	149	66	223	64	612	9 015 700	66
9. Aust-Agder	8 629,4	75 788	8,8	5	96	28	129	67	588	4 804 900	63
10. Vest-Agder	6 834,6	96 930	14,2	5	95	30	130	53	746	7 630 800	79
11. Rogaland ..	8 637,4	211 408	24,5	10	179	92	281	31	752	17 590 300	83
12. Hordaland ..	14 888,9	198 047	13,3	6	433	171	610	24	325	9 713 600	49
13. Bergen	35,8	112 845	3 148,6	6	4	2	12	3	9 404	22 448 600	199
14. Sogn og Fjordane ...	17 778,0	97 680	5,5	6	254	117	377	47	259	5 347 300	55
15. Møre og Romsdal ...	14 679,1	191 438	13,0	8	311	120	439	33	436	13 121 000	69
16. S. Trøndelag	17 925,2	197 758	11,0	7	209	80	296	61	668	15 339 400	78
17. N. Trøndelag	21 027,6	109 860	5,2	6	172	42	220	96	499	5 387 800	49
18. Nordland ..	36 284,2	221 701	6,1	15	488	127	630	58	352	14 509 000	65
19. Troms	25 418,8	117 498	4,6	3	242	63	308	83	381	8 978 100	76
20. Finnmark ..	46 531,9	64 475	1,4	7	185	52	244	191	264	4 253 900	66
Svalbard ...	—	—	—	—	2	—	2	—	—	40 300	—
Postekspedisjonene m. v.	—	—	—	—	—	—	—	—	—	5 464 800	—
Hele landet	308 271,3	3 278 546	10,6	172	3 523	1 258	4 953	62	662	345 758 000	105

B. Postkasser.

Antallet av postkasser til bruk for publikum stiller seg slik i de fem siste år:

År 1953	År 1954	År 1955	År 1956	År 1957
10 532	10 821	11 066	11 365	11 650

III. Personale og undervisningsvesen.

A. Personale i Poststyret og i Postverkets revisjonskontor.

Ved utgangen av 1957 var det samlede antall funksjonærer (stillinger) i Poststyret og i Postverkets revisjonskontor 630. Av disse var 492 kvinner.

Personalets fordeling på de forskjellige kontorer pr. 31/12 1957.
(Antall stillinger)

	Trafikkavdeling	1. postadm.kontor	2. postadm.kontor	5. postadm.kontor	6. postadm.kontor	Intendanturkontor	Regnskapsavdeling	Postgirokontor	Postsparebank	Statistikkontor	Regnskapskontor	Personaldeling	3. postadm.kontor	4. postadm.kontor	Tilsammen	Postverkets revisjonskontor	I alt	
Postdirektør	1	—	—	—	—	—	—	—	—	—	—	—	—	—	1	—	1	
Fagsjefer	—	1	—	—	—	—	1	—	—	—	—	1	—	—	3	—	3	
Sjef for postgirokontoret	—	—	—	—	—	—	—	1	—	—	—	—	—	—	1	—	1	
Sjef for Postsparebanken	—	—	—	—	—	—	—	—	1	—	—	—	—	—	1	—	1	
Byråsjefer	—	—	1	1	1	1	—	—	—	1	1	—	1	1	9	1	10	
Undervisningsleder	—	—	—	—	—	—	—	—	—	—	—	—	1	—	1	—	1	
Kontorsjef II	—	—	—	—	—	—	—	1	1	—	—	—	—	—	2	—	2	
Konsulent I	1	—	—	—	—	—	—	—	—	—	—	—	—	—	1	—	1	
Konsulent II	—	1	1	—	—	1	—	2	1	1	1	—	1	1	10	1	11	
Frimerkeforvalter	—	—	—	—	—	—	1	—	—	—	—	—	—	—	1	—	1	
Hovedkasserer ...	—	—	—	—	—	—	—	—	—	—	1	—	—	—	1	—	1	
Hovedbokholder ..	—	—	—	—	—	—	—	—	—	—	1	—	—	—	1	—	1	
Sjef ved Postv. anvisn.kontroll ..	—	—	—	—	—	—	—	1	—	—	—	—	—	—	1	—	1	
Sjef ved Postgiro-ktr.s. regnskapskontroll	—	—	—	—	—	—	—	1	—	—	—	—	—	—	1	—	1	
Sosialinspektør ...	—	—	—	—	—	—	—	—	—	—	—	1	—	—	1	—	1	
Førstesekretærer ..	—	—	2	1	2	2	—	4	2	1	3	1	1	1	22	4	26	
Sekretærer I	—	—	3	3	2	1	2	12	4	2	6	5	3	3	46	6	52	
Sekretærer II	—	—	1	2	—	2	1	6	2	—	—	—	—	1	15	3	18	
Frimerkekontrollører	—	—	—	—	—	—	3	—	—	—	—	—	—	—	3	—	3	
Lagerformann	—	—	—	—	—	1	—	—	—	—	—	—	—	—	1	—	1	
Kontorfullmektig i særklasse	1	—	—	—	—	1	—	4	1	—	—	—	—	—	7	—	7	
Kontorfullmektig I	—	—	1	—	—	1	—	25	8	—	3	—	2	1	42	1	43	
Overpostpakkemester	—	—	—	—	—	1	—	—	—	—	—	—	—	—	1	—	1	
Håndverker	—	—	—	—	—	1	—	—	—	—	—	—	—	—	1	—	1	
Kontorfullm. II ..	—	1	—	2	1	—	1	36	3	2	1	1	—	—	49	2	51	
Lagereksperditør ..	—	—	—	—	—	1	—	—	—	—	—	—	—	—	1	—	1	
Kontorassistenter	—	—	1	—	—	1	—	296	54	1	4	5	7	1	371	2	373	
Bud	2	—	—	—	—	—	—	3	—	—	—	—	—	—	5	—	5	
Sosialarbeider	—	—	—	—	—	—	—	—	—	—	—	1	—	—	1	—	1	
Andre funksj.	3	2	—	—	—	1	4	—	—	—	—	—	—	—	10	—	10	
I alt	8	4	10	10	6	9	19	6	392	77	8	21	16	15	9	610	20	630

B. Postdistriktenes tjenestemenn.

Ved utgangen av 1957 var det samlede antall funksjonærer (stillinger) ved distriktsadministrasjonen 264.

Distriktsadministrasjon.
(Antall stillinger)

	1ste post- distrikt	2net post- distrikt	3dje post- distrikt	4de post- distrikt	5te post- distrikt	6te post- distrikt	7de post- distrikt	8de post- distrikt	I alt
Distriktssjefer	1	1	1	1	1	1	1	1	8
Postinspektører	1	1	1	1	1	1	1	1	8
Distriktssekretærer	2	3	2	2	2	3	2	1	17
Kontorfullmektiger	1	1	—	1	1	1	—	—	5
Kontorassistenter	—	1	1	—	—	1	1	1	5
Sum	5	7	5	5	5	7	5	4	48
Reservepostass.	4	27	26	19	40	84	14	7	221
I alt	9	34	31	24	45	91	19	11	264

Fra 1. november 1957 er distriktssjefstillingen i 1. postdistrikt ikke lenger kombinert med Oslo postmesterembete.

I tekstattabell C er tatt inn oppgave over antallet av funksjonærer og stillinger ved poststedene ved utgangen av året 1957.

Om personalets fordeling på de forskjellige poststeder viser en til tabell 6 b.

Det samlede antall stillinger ved poststedene var ved utgangen av 1957 11 748. Av disse var 4 514 ved postkontorene og de reisende poststeder og 7 234 i landomdistriktene (poståpnere og landpostbud m. v.). Siden utgangen av forrige år er antallet av stillinger steget med 176. Antallet ved postkontorene og de reisende poststeder er steget med 224 og i distriktene gått ned med 48.

Tekstattabell D inneholder oppgave over avgangen av personale i 1957 som følge av dødsfall, avskjed etter oppnådd aldersgrense eller av andre grunner. Den samlede avgang stiller seg slik for de fem siste år:

Ar 1953	Ar 1954	Ar 1955	Ar 1956	Ar 1957
294	260	263	237	281

Det samlede antall stillinger i Poststyret, ved Distriktsadministrasjonen og ved poststedene stiller seg slik:

År	Antall	5-årlig stigning. Pct.
1880	1 328	} 18,1
1885	1 568	
1890	2 079	} 37,0
1895	2 849	
1900	3 897	} 19,1
1905	4 643	
1910	5 850	} 22,0
1915	7 138	
1920	8 950	÷ 5,1
1925	8 490	÷ 0,3
1930	8 462	} 1,2
1935	8 567	
1940	8 977	} 4,6
1945	9 394	
1950	10 772	} 14,7
1955	11 899	
1956	12 286	—
1957	12 642	—

Tabell C. Antall funksjonærer og stillinger ved poststedene ved utgangen av året 1957.

Grupper	Antall funksjonærer				Ledige stillinger	Stillinger i alt	Tilsv. antall stillinger	
	Menn	Kvinner	Tils.	Derav overtallige			1956	1955
I. Kontorpersonale.								
1. Postmestere	121	1	122	—	4	126	124	124
2. Avd.sjefer I m.fl. ..	58	1	59	—	—	59	32	32
3. —«— II	51	5	56	—	3	59	49	48
4. —«— III	92	21	113	—	10	123	106	105
5. Postkasserere I	5	—	5	—	1	6	7	7
6. —«— II	7	5	12	—	2	14	8	7
7. —«— III	51	58	109	—	11	120	51	51
8. —«— IV	84	17	101	—	116	217	30	28
9. Postfullmektiger I ..	133	40	173	—	7	180	140	137
10. —«— II ..	182	52	234	53	—	181	437	427
11. Overpostpakkmestere	283	1	284	—	8	292	288	286
12. Postekspeditører	82	17	99	17	—	82	162	170
13. Posteksp. fra postass.gruppen	62	168	230	—	32	262	168	160
14. Postpakkmestere	201	—	201	—	66	267	221	186
15. Postassistenter	42	259	301	—	124	425	415	299
Sum 1—15	1 454	645	2 099	70	384	2 413	2 238	2 067
II. Budpersonale.								
16. Transportformenn ...	15	—	15	—	—	15	86	73
17. Sjøfører og ledsagere	329	—	329	—	19	348	260	247
18. Pengebrevbud	29	—	29	—	3	32	44	50
19. Budformenn	285	—	285	—	7	292	280	273
20. Vaktm., håndv. m. fl.	49	2	51	—	3	54	53	50
21. Postbud	821	8	829	—	104	933	890	888
22. Lokalbud	21	2	23	—	3	26	31	28
Sum 16—22	1 549	12	1 561	—	139	1 700	1 644	1 609
III. Reisende personale.								
23. Postfullmektiger	133	—	133	5	—	128	118	118
24. Overpostpakkmestere	68	—	68	—	1	69	69	70
25. Postekspeditører	74	—	74	38	—	36	109	184
26. Postpakkmestere	94	—	94	—	74	168	112	43
Sum 23—26	369	—	369	43	75	401	408	415
I alt I—III	3 372	657	4 029	113	598	4 514	4 290	4 091
IV. Poståpnere og landpostbud.								
27. Poståpnere	2 359	1 084	3 443	—	50	3 493	3 493	3 491
28. Poståpneriassistenter	15	36	51	—	5	56	61	53
29. Styrere av underkontorer av 2nen kl.	17	20	37	—	2	39	38	37
30. Brevhusstyrere	1 056	191	1 247	—	11	1 258	1 260	1 262
31. Landpostbud	2 140	166	2 306	—	82	2 388	2 430	2 382
Sum 27—31	5 587	1 497	7 084	—	150	7 234	7 282	7 225
I alt I—IV	8 959	2 154	11 113	113	748	11 748	11 572	11 316

Antall reservefunksjonærer i Postverket ved utgangen av 1957.

Grupper	Menn	Kvin- ner	Tils.	Tilsv. antall		
				1956	1955	1954
1. Reserveposteksp.	35	8	43	115	115	94
2. Reservepoståpnere ...	—	—	—	—	13	8
3. Reservepostbud	252	—	252	212	181	218
4. Postelever	140	23	163	97	102	111
5. Kontoraspiranter	18	140	158	104	76	76
6. Budaspiranter	101	—	101	98	78	65
7. Tilfeldige vikarer	247	130	377	282	502	467
8. Andre funksjonærer ..	87	345	432	412	356	353

Budfunksjonærer m. fl. (tabell C postene 16—22).

Antallet av budstillinger m. fl. var ved utgangen av året 1957 1 700 og fordelte seg på de forskjellige slags grupper slik:

Sjef for Oslo postkontors garasje	1	Tilsynskvinner	2
Maskinsjef I	2	Håndverkere	8
Maskinist I	2	Pengebrevbud	32
Formann ved Oslo postkontors garasje og bilverksted	1	Kontorbud	2
Tekniker II ved Oslo postkontors garasje og bilverksted	1	Vaktmenn	19
Vakt- og varmemestere	6	Sjåfører	290
Håndverkerformenn	3	Ledsagere	58
Elektriker ved Oslo postgård	1	Budformenn	292
Bilmekanikere	6	Postbud	933
Transportformenn	15	Lokalbud	26
			Tilsammen 1 700

Antall frimerkeforhandlere antatt av postmesterne var pr. 31/12 1957 3 442 med tilsammen 3 496 utsalgssteder.

Tabell D. Avgang av personale ved poststedene i året 1957.

Grupper	Døde 1957		Avskjed etter oppnådd alders- grense 1957		Trådt ut av andre grunner 1957		Avgang i alt		
	M.	K.	M.	K.	M.	K.	1957	1956	1955
I. Kontorpersonale.									
1. Postmestere	4	—	7	—	—	—	11	7	6
2. Avd.sjefer I m. fl. ...	—	—	2	—	—	—	2	5	3
3. —«— II ..	—	—	1	—	—	—	1	2	1
4. —«— III ..	—	—	3	—	—	—	3	—	1
5. Postkasserere I	1	—	—	—	—	—	1	—	—
6. —«— II	—	—	—	—	—	—	—	—	—
7. —«— III	—	—	1	—	—	1	2	1	—
8. —«— IV	—	—	—	—	—	1	1	2	—
9. Postfullmektiger I ..	2	—	1	—	2	—	5	2	1
10. —«— II ..	—	—	—	—	2	1	3	1	8
11. Overpostpakkm.	4	—	9	—	—	—	13	8	3
12. Postekspeditører	—	—	—	—	4	—	4	5	9
13. Posteksp. fra post- ass.gruppen	1	—	—	—	2	10	13	5	5
14. Postpakkmestere	—	—	—	—	1	—	1	1	3
15. Postassistenter	1	—	—	—	—	24	25	15	16
Sum 1—15	13	—	24	—	11	37	85	54	56
II. Budpersonale.									
16. Transportformenn ..	—	—	1	—	—	—	1	—	—
17. Sjøfører og ledsagere	1	—	—	—	4	—	5	2	1
18. Pengebrevbud	1	—	3	—	1	—	5	1	3
19. Budformenn	1	—	1	—	2	—	4	7	5
20. Vaktm., håndv. m. fl.	—	—	—	—	1	—	1	1	1
21. Postbud	1	—	1	—	18	—	20	18	22
22. Lokalbud	—	—	—	—	—	—	—	3	2
Sum 16—22	4	—	6	—	26	—	36	32	34
III. Reisende personale.									
23. Postfullmektiger ..	1	—	6	—	—	—	7	3	2
24. Overpostpakkmestere	—	—	3	—	—	—	3	5	—
25. Postekspeditører ..	—	—	—	—	—	—	—	—	—
26. Postpakkmestere ..	—	—	—	—	—	—	—	—	1
Sum 23—26	1	—	9	—	—	—	10	8	3
I alt I—III	18	—	39	—	37	37	131	94	93
IV. Poståpnere og land- postbud.									
27. Poståpnere	14	3	13	11	24	13	78	85	106
28. Poståpneriassistenter	—	—	—	1	—	—	1	1	2
29. Styreere av under- kontorer av 2nen kl.	—	—	—	—	1	—	1	2	2
30. Brevhusstyrere	3	—	2	—	18	4	27	15	9
31. Landpostbud	10	—	5	1	23	4	43	40	51
Sum 27—31	27	3	20	13	66	21	150	143	170
I alt I—IV	45	3	59	13	103	58	281	237	263

Lønns- og tjenestebestemmelser.

Stortinget vedtok den 14. mars 1957 å ta lønnsklassene 22—28 ut av Statens lønnsregulativ og opprette et sjefsregulativ for de stillingene som var plassert i disse klassene. Endringen ble gjort gjeldende fra 1. januar 1957.

Lønnsregulativet for lokalbud er endret fra 1. januar 1957. Lokalbudene lønnes nå etter samme lønnssetninger som landpostbudene.

Hovedlønnsregulativets § 12 er endret med virkning fra 1. juli 1957. Det skal nå foretas avkortning i sivil lønnsutbetaling i stedet for å få refusjon fra den militære lønnskasserer.

I årets løp har befaringen av de regulativlønnte landpostbudrutene fortsatt, og storparten av rutene er overført til det nye lønnsregulativet for landpostbud av 1. juli 1955.

Ved Kronprinsregentens resolusjon av 9. august 1957 er det bl. a. bestemt at de landpostbudene som ved overgangen til det nye landpostbudregulativet fra 1. juli 1955 var offentlige tjenestemenn, blir regnet som offentlige tjenestemenn så lenge de lønnes etter minst like høy lønnsklasse som den klassen ruten var plassert i ved overgangen til det nye regulativet.

Normeringsutvalget i Postverket har avgitt hovedinnstilling med bl. a. forslag om omgjøring av 350 stillinger i etaten til stillinger i høyere lønnsklasse og omgjøring av 189 stillinger til stillinger i samme lønnsklasse.

Stortinget godkjente den 28. juni 1957 de endringene i lønnsplasingen som Normeringsutvalget foreslo. De ble gjort gjeldende fra 1. juli 1955.

Fra samme tid ble bestemmelsen i Stortingsvedtak av 23. april 1932 om opprettelse av postfullmektig II-stillinger i Postverket etter forholdstall opphevet.

Fra 1. juli 1956 er det opprettet 15 transportformannstillinger i lønnsklasse 6.

Det er bestemt at pengebrevbudtjenesten i Oslo og Bergen skal avvikles. Hittil er inndradd tilsammen 18 pengebrevbud, 11 i Oslo og 7 i Bergen.

Det er opprettet 2 kontorsjef II-stillinger i Poststyret ved omgjøring av 2 konsulent II-stillinger og 9 konsulent II-stillinger ved omgjøring av 9 førstesekretærstillinger.

Ved sosialinspektørens kontor er det opprettet en sekretærstilling og en sosialarbeiderstilling.

Stillingen som distriktssjef i 1. postdistrikt er fra 1. november 1957 ikke lenger kombinert med Oslo postmesterembete.

Satsene for tellepenger til kasserere og oppbørselsbetjenter i Postverket ble etter forutgående forhandlinger endret i 1957. Forhandlingsresultatet ble gjort gjeldende fra 1. januar 1956.

Det er i 1957 oppnådd enighet om at det prosentvise tillegget til reiseogtdtjørelsen ved jernbanepostekspedisjonene skal økes til 225 % med virkning fra 1. juli 1956. Minimums- og maksimumsgrensene for reiseogtdtjørelsen ble forhøyet tilsvarende.

Poståpnerens regulativmessige lokaleogtdtjørelse og normen for transportogtdtjørelse ble med virkning fra 1. juli 1956 forhøyet med 25 %.

Ordningen med forhøyet sats for overtidsogtdtjørelse under jule- og nyttårstrafikken ble som en særordning forlenget til også å gjelde i tidsrommet 1.—12. desember 1957.

Julehonorar for merarbeidet under jule- og nyttårstrafikken ble i år tilstått flere postmestere og poståpnere som tidligere ikke har fått slikt honorar.

Fra 1. juli 1957 ble det innført en forenkling ved fastsettelse av bevilgningen under utgiftspost 19, kontorutgifter. Kontroll med disse utgiftene ble i samme forbindelse overført til distriktssjefene.

Arbeidervernloven av 19. juni 1936 er blitt endret i 1957. Antallet tillatte overtidstimer pr. arbeider er senket. Også visse andre endringer i arbeidstidsbestemmelsene er foretatt. Det skal etter den nye loven opprettes verneombud og verneutvalg på visse arbeidsplasser.

En ny lov av 21. desember 1956 bestemmer at aldersgrensen for offentlige tjenestemenn skal være 70 år både for kvinner og menn. Det er likevel fortsatt adgang til å fastsette en lavere aldersgrense for visse stillinger. Bestemmelsene om adgang til å fortsette i tjenesten ut over vanlig aldersgrense er endret noe.

Ved lov av 31. mai 1957 er endel paragrafer i lov om Statens pensjonskasse endret. Stillinger som opprettes etter Stortingets bestemmelse og føres inn på statens alminnelige lønnsregulativ eller et særregulativ, blir automatisk innlemmet i Statens pensjonskasse dersom ikke annet bestemmes. Kassen kan kreve en karenstid for nye medlemmer på opptil 10 år i enkelte tilfelle.

Som følge av at refusjonsbeløpene fra Statens pensjonskasse til de tjenestemenn som betaler mindre enn 10% pensjonsinnskudd, etter den nye skattebetalingsordningen skal gjøres til gjenstand for forskuddstrekk, har Postverkets lønningskasserere måttet overta utbetalingen for regning av pensjonskassen. Utbetalingen skjer på grunnlag av halvårlege oppgaver fra pensjonskassen og med fradrag av forskuddstrekk som postkontoret beregner etter vedkommende tjenestemanns skattekort.

Sykestatistikk.

Teksttabell E inneholder oppgaver over antall sykemeldinger og antall sykedager i de forskjellige personalgrupper.

Det er bare regnet med sykefravær med lønn. Søn- og helgedager som faller i sykefraværet er regnet som sykedager. Fravær i inntil 3 måneder på grunn av svangerskap er ikke tatt med.

Det gjennomsnittlige antall sykedager pr. funksjonær er regnet ut etter antall funksjonærer ved slutten av året.

Lokalbud som etter gjeldende regler er offentlige tjenestemenn, er tatt med.

Sykedagenes prosentvise fordeling på årets måneder i 1957 stiller seg slik:

	Poststyret og Rev.ktr.	Distrikts- admini- strasjon	Kontor- personale	Reise- personale	Bud- og transport- personale	Fast reserve- personale	Tilsammen
	Pct.	Pct.	Pct.	Pct.	Pct.	Pct.	Pct.
Januar	10,0	5,1	9,0	9,3	10,2	7,3	9,4
Februar . . .	7,8	4,7	8,4	10,7	10,6	6,6	9,1
Mars	8,7	5,3	9,5	8,5	9,9	7,2	9,3
April	6,9	4,5	8,3	5,9	8,1	7,1	7,9
Mai	8,5	6,3	8,1	4,3	7,1	7,1	7,5
Juni	6,8	4,5	7,3	5,7	6,2	5,6	6,6
Juli	5,0	4,0	5,9	7,7	5,2	5,6	5,6
August	6,5	6,7	5,7	7,8	5,8	7,5	6,1
September . .	11,0	9,5	7,9	8,6	7,5	9,5	8,2
Oktober . . .	13,5	20,0	11,6	11,0	13,6	17,5	13,0
November . . .	7,1	20,1	10,1	10,4	10,6	12,5	10,3
Desember . . .	8,2	9,3	8,2	10,1	5,2	6,5	7,0
	100,0	100,0	100,0	100,0	100,0	100,0	100,0

Sykeutgifter.

	1953	1954	1955	1956	1957
	Kr.	Kr.	Kr.	Kr.	Kr.
Sykeutgifter i alt	2 050 000	2 200 000	2 400 000	2 750 000	3 050 000
Sykeutgifter pr. funksj.	470	485	510	560	590

Tabell E. Syke-

1	2	3	4	5	6	7	8	9	10
Grupper	Antall funksjonærer			Antall sykemeldinger			Antall sykedager		
	M	K	Tils.	M	K	Tils.	M	K	Tils.
I. 1. Poststyret	82	47	129	114	136	250	601	874	1 475
2. Postsparebanken	11	59	70	9	328	337	73	1 441	1 514
3. Postgirokontoret med anvisningskontrollen	24	320	344	26	2 085	2 111	202	9 146	9 348
4. Postverkets revisjons- kontor	15	4	19	31	19	50	193	278	471
Tilsammen:	132	430	562	180	2 568	2 748	1 069	11 739	12 808
II. Distriktsadministrasjonen	49	124	173	25	211	236	210	1 202	1 412
III. Kontorpersonalet:									
6. Postmestere	120	1	121	58	1	59	1 617	176	1 793
7. Avdelingssjefer	196	28	224	181	37	218	3 739	554	4 293
8. Postkassere	138	61	199	145	126	271	933	1 614	2 547
9. Postfullmektiger I	108	34	142	82	106	188	1 110	1 048	2 158
10. Postfullmektiger II	216	66	282	274	78	352	3 490	3 749	7 239
11. Overpostpakkemestere	271	1	272	627	1	628	9 403	164	9 567
12. Postekspeditører	77	15	92	118	46	164	958	554	1 512
13. Ekspeditører fra postass- gruppen	62	157	219	33	237	270	804	2 485	3 289
14. Postpakkemestere	192	—	192	428	—	428	6 152	—	6 152
15. Postassistenter	39	232	271	38	382	420	262	4 187	4 449
Kontorpersonalet tilsammen:	1 419	595	2 014	1 984	1 014	2 998	28 468	14 531	42 999
IV. Budpersonalet:									
16. Pengebrevbud, vakt- menn m. fl.	75	2	77	134	8	142	2 350	75	2 425
17. Budformenn	279	—	279	434	—	434	10 049	—	10 049
18. Postbud	794	8	802	2 196	11	2 207	21 049	366	21 415
19. Lokalbud	21	2	23	19	—	19	174	—	174
Budpersonalet tilsammen:	1 169	12	1 181	2 783	19	2 802	33 622	441	34 063
V. Transportpersonalet:									
20. Transportformenn	15	—	15	24	—	24	437	—	437
21. Sjøfører og ledsagere	316	—	316	657	—	657	9 294	—	9 294
Transportpersonalet tilsammen:	331	—	331	681	—	681	9 731	—	9 731
Bud- og transportpersonalet tilsammen:	1 500	12	1 512	3 464	19	3 483	43 353	441	43 794
VI. Reisepersonalet:									
22. Postfullmektiger	132	—	132	79	—	79	2 540	—	2 540
23. Overpostpakkemestere	68	—	68	49	—	49	1 106	—	1 106
24. Postekspeditører	109	—	109	73	—	73	721	—	721
25. Postpakkemestere	60	—	60	60	—	60	658	—	658
Reisepersonalet tilsammen:	369	—	369	261	—	261	5 025	—	5 025
Sum av gruppene III—VI	3 288	607	3 895	5 709	1 033	6 742	76 846	14 972	91 818
VII. Reservepersonalet:									
26. Res.posteksp., postelever og kontoraspiranter	158	64	222	137	70	207	1 824	483	2 307
27. Reservepostbud og budaspiranter	317	—	317	615	—	615	4 625	—	4 625
Reservepersonalet tilsammen:	475	64	539	752	70	822	6 449	483	6 932
I alt i 1957	3 944	1 225	5 169	6 666	3 882	10 548	84 574	28 396	112 970
Tilsv. tall i 1956	3 744	1 111	4 855	6 130	3 864	9 994	81 027	25 076	106 103
« « « 1955	3 688	947	4 635	5 848	3 547	9 395	75 687	22 107	97 794
« « « 1954	3 668	842	4 510	5 338	2 741	8 078	75 680	19 847	95 527

statistikk for 1957.

11	12	13	14	15	16	17	18	19	20	21	22	23	24	25			
Gjennomsnittlig antall sykedager pr. sykemelding			Gjennomsnittlig antall sykedager pr. funksjoner														
			1954			1955			1956			1957					
M	K	Tils.	M	K	Tils.	M	K	Tils.	M	K	Tils.	M	K	Tils.			
5,3	6,4	5,9	}	}	}	11,5	15,5	13,0	11,2	27,8	17,3	7,3	18,6	11,4			
8,1	4,4	4,5				3,9	22,2	19,4	5,6	20,2	17,4	6,6	24,4	21,6			
7,8	4,4	4,4				13,3	25,5	24,7	13,3	28,6	27,4	8,4	28,6	27,2			
6,2	14,6	9,4				4,6	19,5	7,6	9,1	37,4	15,9	12,9	69,5	24,8			
5,9	4,6	4,7	7,7	29,9	23,6	10,3	24,0	20,8	10,9	27,7	23,6	8,1	27,3	22,8			
8,4	5,7	6,0	4,5	4,5	4,5	1,2	19,8	4,4	2,4	23,4	5,9	4,3	9,7	8,3			
27,9	—	30,4	9,7	—	9,6	13,2	—	13,1	18,3	—	19,7	13,5	—	14,8			
20,7	15,0	19,7	}26,9	}2,9	}24,8	12,0	12,9	12,1	14,6	21,6	15,1	19,1	19,8	19,2			
6,4	12,8	9,4				25,8	27,5	26,7	13,6	23,9	18,5	6,8	26,5	12,8			
13,5	9,9	11,5				10,1	13,9	11,1	8,7	17,3	11,1	20,5	29,8	22,8	10,3	30,8	15,2
12,7	48,1	20,6				12,3	30,8	18,5	14,9	33,0	19,7	14,0	35,6	19,2	16,2	56,9	25,7
15,0	—	15,2	29,2	—	29,6	36,4	42,0	36,4	30,6	—	31,4	34,7	—	35,2			
8,1	12,0	9,2	10,3	16,1	12,1	9,5	33,6	13,0	7,5	15,7	8,5	12,4	36,9	16,4			
24,4	10,5	12,2	—	—	—	6,7	19,7	16,4	6,1	23,2	18,1	13,0	15,8	15,0			
14,4	—	14,4	35,7	—	35,7	29,9	—	29,9	26,1	—	26,1	32,0	—	32,0			
6,9	11,0	10,6	18,8	23,1	22,1	14,1	22,5	20,8	11,1	12,9	12,6	6,7	18,0	16,4			
14,3	14,3	14,3	19,1	21,2	19,6	18,9	24,6	20,3	18,7	21,2	19,4	20,1	24,4	21,4			
17,5	9,4	17,1	24,8	—	24,8	24,8	62,0	25,3	30,9	28,5	30,8	31,3	37,5	31,5			
23,2	—	23,2	34,2	—	35,5	34,9	—	34,9	32,9	—	32,9	36,0	—	36,0			
9,6	33,3	9,7	26,2	—	26,3	26,5	46,4	26,5	26,8	56,5	27,1	26,5	45,8	26,7			
9,2	—	9,2	8,2	—	7,5	8,8	3,0	8,2	10,2	25,5	11,7	8,3	—	7,6			
12,1	23,2	12,2	27,3	—	27,6	27,6	39,3	27,7	28,3	46,7	28,4	28,8	36,8	28,8			
18,2	—	18,2	41,0	—	41,0	38,1	—	38,1	40,5	—	40,5	29,1	—	29,1			
14,1	—	14,1	24,6	—	24,6	23,7	—	23,7	26,8	—	26,8	29,4	—	29,4			
14,3	—	14,3	27,8	—	27,8	26,6	—	26,6	30,4	—	30,4	29,4	—	29,4			
12,5	23,2	12,6	27,4	—	27,6	27,4	39,3	27,5	28,7	46,7	28,9	28,9	36,8	29,0			
32,2	—	32,2	11,9	—	11,9	11,3	—	11,3	17,8	—	17,8	19,2	—	19,2			
22,6	—	22,6	16,1	—	16,1	13,6	—	13,6	18,2	—	18,2	16,3	—	16,3			
9,9	—	9,9	6,1	—	6,1	6,4	—	6,4	9,4	—	9,4	6,6	—	6,6			
11,0	—	11,0	15,9	—	15,9	9,0	—	9,0	15,0	—	15,0	11,0	—	11,0			
19,3	—	19,3	10,6	—	10,6	9,8	—	9,8	15,1	—	15,1	13,6	—	13,6			
13,5	14,5	13,6	21,9	21,9	21,9	21,9	24,9	22,3	23,0	21,8	22,8	23,4	24,7	23,6			
13,3	6,9	11,1	10,5	12,6	11,3	9,4	12,6	10,5	8,2	8,1	8,2	11,5	7,5	10,4			
7,5	—	7,5	18,4	—	18,8	17,5	3,0	17,5	21,3	18,0	21,3	14,6	—	14,6			
8,6	6,9	8,4	15,5	13,7	15,2	14,0	12,5	13,8	14,9	8,2	13,3	13,6	7,5	12,9			
12,7	7,3	10,7	20,6	23,6	21,2	20,5	23,3	21,1	21,6	22,6	21,9	21,4	23,2	21,9			
13,2	6,5	10,6	—	—	—	—	—	—	—	—	—	21,6	22,6	21,9			
12,9	6,2	10,4	—	—	—	—	—	—	—	—	—	20,5	23,3	21,1			
14,2	7,2	11,8	—	—	—	—	—	—	—	—	—	20,6	23,6	21,2			

C. Undervisningsvesenet.

1. Kontor- og reisetaten.

Postelevkurs.

I 1957 ble det tatt inn 87 postelever på prøve, derav 14 kvinner. Forkurs for postelever ble holdt på feriehjemmet «Sundbakken» i tiden 8. januar—28. februar 1957. 45 elever deltok i kurset.

Korrespondansekurs, 1. og 2. semester, ble holdt henholdsvis våren og høsten 1957 for de postelever som deltok i forkurset samme år.

Korrespondansekurs 3. semester ble holdt våren 1957 for postelever som skulle inn på eksamenskurset til høsten samme år. Eksamenskurset ble holdt på feriehjemmet «Sundbakken» i tiden 29. august—10. desember 1957. I kurset deltok 30 elever som alle besto eksamen. Den gjennomsnittlige hovedkarakter ble 1,92. Elevene ble ansatt som reservepostekspeditører fra 1. januar 1958.

Høyere postkurs.

Skolekurs for 2. avdeling av det høyere postkurs ble holdt på Sjøstrand Bad i tiden 24. september—9. desember 1957. 57 tjenestemenn deltok i kurset, og samtlige besto eksamen. Den gjennomsnittlige hovedkarakter ble 2,14. Det ble ved denne eksamen for første gang gitt egen karakter for skriftlig framstillingsevne.

Kontoraspirantkurs.

Deltakerne i kurset 1956—57 fortsatte med korrespondanseundervisning i januar—februar 1957 og deltok så i et avsluttende skolekurs med eksamen i tiden 5. mars—31. mai. Skolekurset som ble holdt på feriehjemmet «Sundbakken», hadde 40 deltakere hvorav 1 måtte avbryte kurset på grunn av sykdom og 1 må kontinuere i et enkelt fag. De øvrige 38 besto eksamen med en gjennomsnittlig hovedkarakter på 1,67.

Nytt korrespondansekurs ble satt i gang våren 1957. Dette kurset som pr. 31/12 1957 har 60 deltakere, vil bli avsluttet med et ca. 3 måneders skolekurs på Sjøstrand Bad i tiden januar—mars 1958.

Et kontoraspitantkurs som ble satt i gang med korrespondanseundervisning høsten 1957, vil bli avsluttet med skolekurs i tiden mars/mai 1958. Kurset har pr. 31/12 1957 42 deltakere.

Skolekurs for kontoraspiranter og kst. reservepostassistenter i Oslo ble holdt i tiden 11. februar—1. juni 1957 (11. februar—22. april på Frogner skole i Oslo, 23. april—1. juni på Sjøstrand Bad). Skolekurset ble forholdsvis langt, fordi korrespondansekurset var forkortet.

Skolekurset startet med 46 deltakere. 5 ble etter en tid ført over til senere kurs. Av de 41 som gikk opp til eksamen, besto 38 denne med en gjennomsnittlig hovedkarakter på 1,95.

Nytt korrespondansekurs ble holdt i tiden februar—mai med skolekurs på Frogner skole i Oslo fra 2. september. Skolekurset har pr. 31/12 43 deltakere. Avsluttende eksamen vil bli holdt i januar 1958.

I desember ble det holdt eksamen i engelsk for 13 deltakere fra skolekurset høsten 1956 som ikke hadde realskoleeksamen. Alle besto prøven og fullførte dermed kontoraspiranteksamen.

2. Budetaten.

Budaspirantkurs.

Det kurset som tok til i september 1956, ble avsluttet med eksamen i april 1957. 141 kandidater gikk opp til eksamen, 2 av disse ble syke under eksamen, og 8 besto ikke prøven. Dårligste karakter for å bestå eksamen var satt til 3,75. Den gjennomsnittlige hovedkarakter for kullet ble 2,18.

Budaspirantkurset 1957—58 tok til i september 1957. Til kurset var det antatt 85 budaspiranter. Dessuten var det konstituert et antall reservepostbud med plikt til å gjennomgå budaspirantopplæringen.

Kurset begynte med 88 deltakere fra Oslo og 110 deltakere fra de øvrige postkontorene. Som følge av militærtjeneste etc. var en del av disse blitt ført over fra tidligere kull. Ved utgangen av året hadde en del av dem som begynte på kurset fått utsettelse med kurset på grunn av militærtjeneste etc.

Eksamen for dette kurset vil bli holdt i april 1958.

Sortererkurs.

1 av de 23 deltakerne i sortererkurset ved budavdelingen i Oslo hadde sluttet og 1 var syk da eksamen ble avviklet i april/mai 1957. 13 deltakere besto eksamen.

Karakteren ved eksamen er et poengtall som uttrykker antall riktig sorterte sendinger pr. time (netto). Laveste poengtall for å bestå eksamen er 1 300.

Gjennomsnittskarakteren for dem som besto eksamen ble 1 712 poeng.

På grunnlag av opptakelsesprøve i mars 1957 ble det satt i gang et nytt kurs med 12 deltakere. 1 av disse hadde sluttet, 2 var syke og 1 var på militærtjeneste da eksamen ble avviklet i november 1957. 6 av de 8 som strøk til eksamen om våren, avla ny prøve ved samme anledning. Alle, i alt 14, besto eksamen. Gjennomsnittskarakteren ble denne gang 1 539 poeng.

Postpakkmesterkurs.

Postpakkmesterkursene 1955—57 og 1956—57 ble avsluttet med skolekurs henholdsvis i tiden 5. januar—19. februar 1957 og 22. februar—15. april 1957.

Kurset 1955—57 hadde 57 deltakere, hvorav 55 besto eksamen. Den gjennomsnittlige hovedkarakter ble 1,78. 2 deltakere kan gå opp til fornyet prøve i et enkelt fag.

Kurset 1956—57 hadde 56 deltakere, hvorav 50 besto eksamen. Den gjennomsnittlige hovedkarakter ble 2,12. 5 deltakere kan gå opp til fornyet prøve i et enkelt fag.

Deltakerne i kurset 1955—57 rangerer foran deltakerne i kurset 1956—57 når det gjelder stillinger innen postpakkmestergruppen.

6 mann gikk opp til fornyet prøve i sortering i dagene 31. oktober og 1. november 1957. 4 mann besto prøven og fullførte dermed sin eksamen med en gjennomsnittlig hovedkarakter på 2,49. Disse 4 rangerer etter deltakerne i kursene 1955—57 og 1956—57.

På grunnlag av opptakelsesprøve våren 1957 ble det tatt ut 69 mann som deltok i et begynnerkurs på Sjøstrand Bad i tiden 29. august—21. september 1957. Resten av året har deltakerne hatt korrespondanseundervisning.

Kurset som pr. 31/12 1957 har 69 deltakere, vil bli avsluttet med et skolekurs fra begynnelsen av januar 1959.

3. Poståpnere.

Poståpnerkurs.

Korrespondansekurset for poståpnere 1956—57, som tok til i september 1956, ble avsluttet med eksamen i mai 1957. 30 deltakere fremstilte seg til eksamen, og samtlige besto prøven.

Poståpnerkurset 1957 tok til i januar 1957, og ble avsluttet med eksamen i november 1957. 23 deltakere fremstilte seg til eksamen. 3 av kandidatene besto ikke prøven.

Poståpnerkurset 1957—58 tok til i september 1957, og deltakerne skal fremstille seg til eksamen i mai 1958.

I forbindelse med poståpnereksamen i mai og november ble det også holdt møter med foredrag m. v. Til disse møtene, som arrangeres gjennom distriktssjefene, var foruten eksamensdeltakerne også innbudt andre poståpnere i distriktet.

Opgave over postelever og eksamensresultater.

År	Postelever			Deltakere i eksamener			Bestått post-eksamen		
	M.	K.	Tils.	M.	K.	Tils.	M.	K.	Tils.
1946	219	41	260	49	22	71	47	22	69
1947	199	26	225	76	23	99	73	23	96
1948	148	19	167	118	11	129	114	11	125
1949	187	25	212	49	8	57	49	8	57
1950	162	24	186	47	8	55	47	8	55
1951	139	24	163	52	7	59	52	7	59
1952	108	25	133	37	5	42	36	5	41
1953	98	23	121	26	9	35	26	9	35
1954	93	18	111	29	9	38	29	9	38
1955	87	15	102	20	4	24	20	4	24
1956	82	15	97	24	3	27	24	3	27
1957	140	23	163	26	4	30	26	4	30

Opgave over deltakere som har bestått eksamen ved det høyere postkurs.

År	1ste avdeling			2nen avdeling		
	M.	K.	Tils.	M.	K.	Tils.
1953			62			59
1954			65			111
1955						111
1956	56	4	60	47	4	51
1957				53	4	57

D. Reisebidrag til posttjenestemenn.

Bevilgningen for 1956—57 til stipendier til studiereiser, kr. 20 000, ble fordelt på 8 tjenestemenn.

E. Postmuseet.

Postmuseet har i 1957 vært åpent for besøkende 183 dager.

Samlet antall besøkende var 2 879, derav 185 utlendinger fra 26 land i og utenfor Europa.

I tidsrommet 21/6—14/7 1957 ble det i samarbeid med Israels legasjon i Oslo arrangert en utstilling av israelske frimerker, bokkunst og grafikk i Kunsternes Hus i Oslo. Det ble opprettet brevhus ved utstillingen som var forsynt med sær-stempel «Oslo — Israel — Utstillingen».

Uchermanns frankeringsmaskin, verdens første, ble utstilt i Chicago i januar 1957.

Postmuseet deltok i en nasjonal frimerkeutstilling i Ottawa i mai 1957 og i en internasjonal frimerkeutstilling i Tel Aviv i september 1957. Postmuseets styrer var til stede ved sistnevnte utstilling.

Kompletteringen av museets samling av utenlandske frimerker fortsetter. Det er atskillige merker som mangler, spesielt merker som er utgitt under de to verdenskriger.

Museet har i 1957 hatt 150 filmutlån til 46 låntakere.

Den 27. desember 1957 flyttet museet til nyinnredet lokale i Oslo postgårds 4de etasje.

Postmuseets fond var pr. 31. desember 1957 på kr. 27 730,09.

IV. Postførselen.

A. Postrutene.

Lengden av postrutene og det tilbakelagte antall kilometer i rutene innenlands stiller seg i 1957 slik sammenliknet med 1952 og 1956:

	Rutenes lengde			Tilbakelagte kilometer		
	1952	1956	1957	1952	1956	1957
	Km	Km	Km	1000 km	1000 km	1000 km
Jernbaneruter	4 500	4 500	4 500	9 541	9 739	10 106
Skipsruter	71 700	— ¹⁾	75 600	10 485	— ¹⁾	10 878
Bipostruter	45 000	46 900	53 300	12 950	14 403	15 995
Landpostbudruter . . .	51 600	56 400	56 000	10 141	11 738	11 723
Luftpostruter	3 900	—	—	642	—	—
Tilsammen	176 700	—	189 400	43 759	—	48 702

1. Jernbaneruter.

Pr. 30. juni 1957 var den samlede lengde av jernbaner 4 485 km. Av disse var 4 421 km statsbaner og 64 km privatbaner.

Det samlede antall tilbakelagte kilometer i jernbanepostrutene er for 1957 beregnet til 10 106 000 en stigning på 367 000 km = 3,8 % fra 1956.

¹⁾ Oppgave innhentes bare hvert femte år.

Med hensyn til fremsendingsmåten stiller forholdet seg for de 5 siste år slik:

Jernbanepostruter ¹⁾	Tilbakelagte kilometer				
	1953	1954	1955	1956	1957
Med postekspedisjon	5 076 000	5 113 000	5 192 000	5 179 000	5 400 000
Togpost 1	780 000	787 000	769 000	745 000	702 000
—«— 2	574 000	594 000	618 000	603 000	663 000
—«— 3	—	—	—	—	—
—«— 4	486 000	524 000	568 000	619 000	585 000
Som ilgods	2 727 000	2 595 000	2 562 000	2 593 000	2 756 000
Tilsammen	9 643 000	9 613 000	9 709 000	9 739 000	10 106 000

Gjennomsnittlig postfremsending pr. dag på hver km driftslengde:

Jernbanepostruter	Tilbakelagte kilometer				
	1953	1954	1955	1956	1957
Med postekspedisjon	3,11	3,13	3,19	3,16	3,30
Annen fremsendingsm. ...	2,80	2,76	2,78	2,79	2,87
Tilsammen	5,91	5,89	5,97	5,95	6,17

2. Skips- og motorbåtpostruter.

Resultatet av statistikken for 1957 stiller seg som følger sammenliknet med tilsvarende tidligere tellinger:

Skips- og motorbåtruter	Antall ruter			Lengde frem og tilb. i km			Antall turer			Tilbakelagte km		
	1	2	3	1	2	3	1	2	3	1	2	3
Med postekspedisjon ...	67	—	67	31 200	—	31 200	10 700	—	10 700	5 116 900	—	5 116 900
Med skipspost .	265	5	270	44 000	300	44 300	55 600	1 000	56 600	5 669 800	40 400	5 710 200
Med kassepost .	3	—	3	100	—	100	2 800	—	2 800	50 600	—	50 600
Tilsammen	335	5	340	75 300	300	75 600	69 100	1 000	70 100	10 837 300	40 400	10 877 700
Tilsv. tall for												
« 1952 ..	323	14	337	71 000	700	71 700	63 900	2 700	66 600	10 375 800	108 800	10 484 600
« 1947 ..	296	16	312	69 500	1 100	63 600	60 700	3 600	64 300	9 693 800	207 300	9 901 100
« 1942 ..	248	18	266	58 000	1 600	59 600	46 700	4 300	51 000	7 171 300	198 700	7 370 000
« 1937 ..	263	21	284	68 400	1 800	70 200	72 700	3 700	76 400	11 737 500	323 500	12 061 000
« 1932 ..	223	21	244	65 200	1 600	66 800	53 200	3 800	57 000	9 793 000	302 000	10 095 000
« 1927 ..	212	26	238	63 700	2 000	65 700	48 000	4 800	52 800	9 203 000	381 000	9 584 000
« 1922 ..	285	28	313	67 500	2 100	69 600	47 900	5 800	53 700	8 568 000	421 000	8 989 000

1 — Kyst- og fjordruter

2 — Innsjøruter

3 — Tilsammen

1) Togpost 1. d. e, kondoktørpost med verdi.

« 2 « « —«— uten «

« 3. « « post som legges i kondoktørvognen i reoler eller låsferdige skap (skappost).

« 4. « « post som legges i postkasser i eller utenpå togene (kassepost).

3. Bipostruter.

Resultatene av statistikken i bipostrutene i 1957 stiller seg som følger sammenliknet med resultatene av en del tidligere undersøkelser:

År	Antall ruter	Rutenes lengde (frem og tilbake) km	Tilbake- lagt vei- lengde km	Utgifter kr.	Utgift pr. tilb. lagt km øre	Postgangens hyppighet		Postens vekt		Antall poststeder i rutene
						Antall turer pr. år	Gj.sn. pr. rute ukent- lig	Brutto Mill. kg	Netto Mill. kg	
1937	611	30 000	7 322 000	736 000	10	150 900	4,9	6,1	5,6	2 274
1942	641	32 900	7 305 000	935 000	13	143 800	4,4	8,8	8,1	2 459
1947	688	36 700	9 371 000	1 378 000	15	173 400	5,0	11,6	10,8	2 662
1952	804	45 000	12 950 000	2 025 000	16	227 600	5,6	14,5	13,5	3 182
1957	864	53 300	15 995 000	2 680 000	17	260 000	5,8	19,2	17,6	3 787

Antall ruter viser en stigning på 60 fra året 1952 til 1957, d.v.s. 7,5 %. Rutenes lengde og den samlede tilbakelagte veilengden er i samme tidsrom steget med henholdsvis 8 300 km = 18,4 % og 3 045 000 km = 23,5 %.

Utgiftene til postførsel i bipostruter viser en økning på kr. 655 000 = 32,3 % og utgiftene pr. tilbakelagt km er gått opp med 1 øre til 17 øre. Nettovekten av posten er steget med 4,1 millioner kg = 30,4 %.

Nedenstående tabell viser hvordan rutelengden og den tilbakelagte veilengde fordeler seg på de forskjellige befordringsmidler.

Befordringsmiddel	Rutenes lengde					Tilbakelagt veilengde		
	1937	1942	1947	1952	1957	1957		
	km	km	km	km	km	%	1000 km	%
Bil	24 100	27 300	32 690	40 560	48 930	92	15 243	95
Motorsykkel ...	200	220	10	160	80	1	21	1
Sykkel	370	860	590	330	230		38	
Hest	2 100	1 270	710	350	230		16	
Gående	1 250	1 130	800	440	220		38	
Båt	1 980	2 120	1 900	3 160	3 610	7	639	4
I alt	30 000	32 900	36 700	45 000	53 300	100	15 995	100

Som det går frem av tabellen, er det bilene som er det dominerende befordringsmiddel i bipostrutene. Utviklingen går fortsatt i den retning at bilene overtar mer og mer av postførselen i disse ruter.

I 1957 ble biler nyttet til postførsel på 92 % og 95 % av henholdsvis den samlede rutelengde og den samlede tilbakelagte veilengde. De tilsvarende tall i 1952 var henholdsvis 90 % og 94 %.

	Antall ruter										Antall turer			
	I alt	Fordelt etter antall turer pr. uke								I alt	Fordelt etter befordrings-			
		1	2	3	4	5	6	over 6	Bil		Motor-sykkel	Sykkel	Hest	
1. postdistrikt	7	—	—	—	—	—	7	—	2 210	2 210	—	—	—	
2. postdistrikt	127	—	3	9	1	1	96	17	39 410	36 990	210	930	—	
3. postdistrikt	101	1	4	4	—	—	65	27	36 880	33 400	—	—	—	
4. postdistrikt	98	—	3	10	5	5	58	17	33 100	26 390	300	100	—	
5. postdistrikt	157	7	18	20	9	5	62	36	50 680	42 500	310	830	—	
6. postdistrikt	187	3	12	26	13	5	120	8	52 670	43 240	520	320	120	
7. postdistrikt	83	2	6	16	13	2	36	8	21 550	17 800	—	1 610	—	
8. postdistrikt	104	6	16	19	17	7	33	6	23 500	18 800	—	100	160	
Tilsammen	864	19	62	104	58	25	477	119	260 000	221 330	1 340	3 890	280	
Tilsv. tall 1952	804	32	65	106	56	22	434	89	227 600	183 790	2 280	7 960	1 220	
« « 1947	688	48	82	139	37	20	303	59	173 400	134 600	350	7 920	4 330	
« « 1942	641	74	83	146	37	20	241	40	143 800	103 180	1 110	9 530	7 320	
« « 1937	611	83	51	121	34	12	256	54	150 900	109 930	960	4 850	7 340	
« « 1932	564	82	79	106	37	11	212	37	125 100	80 360	1 900	3 450	12 220	
« « 1927	532	89	88	116	37	11	168	23	104 200	38 360	2 390	1 880	31 820	
« « 1922	551	107	98	100	44	9	174	19	99 400	22 450	2 860	1 500	42 030	

Fordeling på postdistrikter.

pr. år		Lengde frem og tilbake	Tilbake-lagte km i årets løp	Antall poststeder i ruten	Postens vekt årlig		Utgifter	Pris pr. km	Bilruter		Ruter hvor det går bil i alm. trafikk uten å føre post
måten					Brutto	Netto			Rutegående	Bare post-førsel	
Gående	Båt										
		Km			Kg	Kg	Kr.	Øre			
—	—	340	97 000	21	135 000	130 000	5 700	5,8	7	—	2
620	660	6 650	2 054 000	460	2 588 000	2 372 000	382 400	18,6	97	11	3
970	2 510	4 840	1 698 700	400	2 516 000	2 320 000	359 300	21,2	86	7	25
1 290	5 020	5 480	1 820 000	399	2 252 000	2 092 000	332 600	18,3	72	—	10
420	6 620	8 900	3 074 500	801	3 111 000	2 893 000	420 700	13,7	122	1	1
460	8 010	12 250	3 574 800	771	4 947 000	4 480 000	605 400	16,9	114	16	30
250	1 890	5 260	1 564 000	356	1 859 000	1 671 000	247 400	15,8	52	5	2
240	4 200	9 580	2 112 000	579	1 842 000	1 687 000	326 600	15,5	64	2	—
4 250	28 910	53 300	15 995 000	3 787	19 250 000	17 645 000	2 680 100	17	614	42	73
6 780	25 570	45 000	12 950 000	3 182	14 534 000	13 497 000	2 024 800	16	564	34	57
10 120	16 080	36 700	9 371 000	2 662	11 612 000	10 848 000	1 378 200	15	436	43	87
9 010	13 650	32 900	7 305 000	2 459	8 761 000	8 081 000	934 900	13	361	34	62
12 380	15 440	30 000	7 322 000	2 274	6 183 000	5 561 000	736 000	10	310	46	76
15 860	11 310	25 100	5 056 000	1 925	3 352 000	2 896 000	660 000	13	241	60	53
18 510	11 240	21 400	3 970 000	—	—	—	810 000	20	—	—	—
18 540	12 020	21 700	3 670 000	—	—	—	1 030 000	28	—	—	—

Følgende tabell over fordelingen av det samlede turantall på de forskjellige befordringsmidler viser også hvordan bilene blir mer nyttet.

Befordringsmiddel	Antall turer					
	1937	1942	1947	1952	1957	%
Bil	109 930	103 180	134 600	183 790	221 330	85
Motorsykkel	960	1 110	350	2 280	1 340	—
Sykkel	4 850	9 530	7 920	7 960	3 890	2
Hest	7 340	7 320	4 330	1 220	280	—
Gående	12 380	9 010	10 120	6 780	4 250	2
Båt	15 440	13 650	16 080	25 570	28 910	11
I alt	150 900	143 800	173 400	227 600	260 000	100

Postgangens hyppighet i bipostrutene går frem av nedenstående tabell.

Antall turer pr. uke	Antall ruter					
	1937	1942	1947	1952	1957	%
1 gang ukentlig	83	74	48	32	19	2
2 ganger «	51	83	82	65	62	7
3 « «	121	146	139	106	104	12
4 « »	34	37	37	56	58	7
5 « «	12	20	20	22	25	3
6 « «	256	241	303	434	477	55
Mer enn 6 g. ukentlig	54	40	59	89	119	14
Antall ruter i alt	611	641	688	804	864	100
Gj.snittlig antall turer pr. uke	4,9	4,4	5,0	5,6	5,8	

Tabellen viser at i 1957 ble 69 % av rutene utført 6 ganger ukentlig eller mer. I 1952 var det tilsvarende tall 65 %.

En tabellarisk oversikt over bilenes anvendelse m. v. i bipostrutene viser som følger:

År	Antall ruter med bil-kjøring	Rute-lengde i alt		Herav med bil	Antall turer i alt pr. år	Herav med bil		Tilbake-lagte km i året av biler		Utgifter		Utgift pr. tilb.l. km
		km	km			%	%	1000 km	%	1000 kr.	%	
1932	301	25 100	17 930	71	125 100	80 360	64	4 100	81	455	69	11,1
1937	356	30 000	24 100	80	150 900	109 930	73	6 561	89	593	80	9,0
1942	395	32 900	27 300	83	143 800	103 180	72	6 542	90	768	82	11,7
1947	479	36 700	32 690	89	173 400	134 600	78	8 729	93	1 203	87	13,8
1952	598	45 000	40 560	90	227 600	183 800	81	12 220	94	1 819	90	14,9
1957	656	53 300	48 930	92	260 000	221 330	85	15 243	95	2 417	90	15,9

Av de bilene som ble brukt i 1957 var 614 rutegående og 42 engasjert bare for postførsel.

I 73 postruter for øvrig gikk det bil eller buss for alminnelig trafikk uten å føre post.

4. Landpostbudruiter.

Nedenstående tabell gir en oversikt over landpostbudrutenes antall, lengde, turtall og tilbakelagt veilengde i 1957, sammenstillet med tallene for endel tidligere år.

År	Antall landpostbudruiter ¹⁾	Rutenes lengde (frem og tilbake)	Antall turer pr. år i alt	Tilbakelagt veilengde
		km		km
1927	1 823	40 800	322 000	6 800 000
1932	1 861	41 800	339 000	7 110 000
1937	1 956	43 100	367 000	7 730 000
1942	1 987	43 500	380 000	7 972 000
1947	2 105	45 900	421 000	8 741 000
1952	2 361	51 600	473 000	10 141 000
1953	2 429	53 800	489 000	10 637 000
1954	2 477	54 700	503 000	10 926 000
1955	2 534	56 200	520 000	11 440 000
1956	2 568	56 400	535 000	11 738 000
1957	2 527	56 000	532 000	11 723 000

Siden 1956 er antallet av landpostbudruiter gått ned med 41, rutenes samlede lengde er gått ned med 400 km = 0,7 %, antallet av turer er gått ned med 3 000 = 0,6 % og det tilbakelagte antall kilometer med 15 000 = 0,1 %.

Av landpostbudene er 2 142 lønt etter regulativ mens 385 har kontraktlønn.

Postgangens hyppighet i landpostbudrutene går frem av nedenstående tabell:

Antall turer pr. uke	Antall ruiter						
	1937	1947	1952	1955	1956	1957	Pct.
Mindre enn 1	5	3	4	3	3	3	—
1	39	21	23	31	32	32	1
2	378	312	293	228	199	193	8
3	857	945	943	980	959	909	36
4	130	148	264	336	369	362	14
5	82	77	91	105	114	123	5
6	422	538	735	850	892	905	36
12	43	61	8	1	—	—	—
Antall ruiter i alt	1 956	2 105	2 361	2 534	2 568	2 527	100
Gj.snittlig ant. turer pr. uke	3,8	4,0	4,0	4,1	4,2	4,2	

Antallet av *ikke-postførende rutebiler* og *skip* hvor postkasse er anbrakt, utgjorde i 1957 henholdsvis 42 og 13. Med disse transportmidlene ble det sendt 381 000 vanlige brevpostsendinger. Postførselsbidraget var ca. kr. 5 182.

1) Fra 1952 er lokalombæringsrutene ved poståpneriene regnet med.

5. Luftpostruter.

Førsel av post med fly *innenriks* i året 1957.
Følgende strekninger ble trafikert:

	Tidsrom
Oslo—Bergen	Hele året
Oslo—Kristiansand S.	« «
Oslo—Stavanger	« «
Kristiansand S.—Stavanger	« «
Bergen—Stavanger	« «
Bergen—Trondheim	« «
Oslo—Trondheim	« «
Oslo—Bodø	« «
Bodø—Bardufoss	« «
Bodø—Narvik	17/3—3/11
Bodø—Tromsø	17/3—1/10
Tromsø—Kirkenes	28/4—1/10

Det ble tilsammen befordret 1 029 654 kg post med en samlet utgift av kr. 1 927 410.

Tabell F. Luftpostruter *innenriks*. Postmengde og utgifter fordelt på de forskjellige slags postsaker.

År	Brev		Korsbånd		Blad		Pakkepost		I alt	
	kg	kr.	kg	kr.	kg	kr.	kg	kr.	kg	kr.
1954 ...	264 516	631 381	680	382	203 893	289 246	15 286	33 611	484 375	954 620
1955 ...	339 146	769 604	460	260	305 500	493 024	18 002	40 787	663 108	1 303 675
1956 ...	446 476	959 588	653	408	349 260	577 323	23 280	51 908	819 669	1 589 227
1957 ...	525 962	1 131 838	986	796	470 867	732 966	31 839	61 810	1 029 654	1 927 410

Tabell G. Sendt luftpost til utlandet i 1957.

Ruter	Tidsrom	Postens vekt				
		Brev	Korsbånd	Blad	Pakkepost	I alt
SK Oslo—Kb.havn	hele året	kg 75 348 ¹⁾	kg 5 946	kg 3 633	kg 11 404	kg 96 331
SK Oslo—Bergen—Gøteborg—Kb.havn—Frankfurt—München	—«—	46 781	4 480	4 637	5 016	60 914
SK Oslo—Bg.—Stav.—Kr.S.—Aalborg—Kb.havn	—«—	4 845	139	19	127	5 130
SK Oslo—Stockholm . . .	—«—	6 503	58	465	13	7 039
SK Oslo—Gøteborg	—«—	411	12	9	202	634
SK Oslo—Moscou	—«—	77	3	44		124
SK Oslo—Bg.—Stav.—London	—«—	13 735	938	641	1 224	16 538
SK Oslo—Bg.—Stav.—Amsterdam	—«—	1 980	357	799	270	3 406
SK Oslo—Bg.—Stav.—Glasgow—New York	—«—	14 805 ²⁾	3 367	1 545	3 467	23 184
LL Oslo—Bg.—Stav.—Glasgow—Reykjavik—New York	—«—	1 225	275	490	161	2 151
FLI Oslo—Reykjavik . .	—«—	171	31	110	44	356
KLM Kr.S.—Amsterdam	okt.—des.	10				10
BEA Oslo—London	hele året	5 223	582	439	491	6 735
BEA Oslo—Stockholm	—«—	624	2	3	6	635
PAA Oslo—Reykjavik—New York	—«—	7 153	1 936	907	1 192	11 188
Post med tog fra Norge til utlandet og videre med fly	—«—	2 928	131	106	106	3 271
Post fra norske marine- og hvalfangstfartøyer i utlandet	jan.—nov.	81				81
Tilsammen		181 900	18 257	13 847	23 723	237 727

B. Postførselsutgiftene.

Utgiftene til postførsel har for nedennevnte budsjetår stillet seg i beløp og i prosent av Postverkets samtlige utgifter slik:

1938—39	1953—54	1954—55	1955—56	1956—57
kr.	kr.	kr.	kr.	kr.
10 028 000	24 770 000	26 578 000	26 519 000	30 919 000
28%	19%	19%	17%	17%

1) Herav 403 kg 5-grams brev

2) « 914 « 5-grams brev

For de to siste budsjettår fordeler utgiftene seg på de forskjellige slags postførselsmåter slik:

	Budsjettår		Økning
	1955—56	1956—57	1956—57
	kr.	kr.	kr.
Bipostruter	2 536 000	2 743 000	207 000
Jernbaner	9 105 000	9 396 000	291 000
Skip	7 993 000	9 647 000	1 654 000
Til og fra jernbaner, skip og fly	402 000	379 000	÷ 23 000
Med fly innenlands	1 402 000	1 674 000	272 000
Med fly utenlands	2 562 000	2 514 000	÷ 48 000
Transittutgifter	2 519 000	4 566 000	2 047 000
Tilsammen	26 519 000	30 919 000	4 400 000

Utgiftene inkl. dyrtidstillegg til *landpostbud* er ikke regnet med i oversikten. Disse utgiftene har vært:

1938—39	1953—54	1954—55	1955—56	1956—57
kr.	kr.	kr.	kr.	kr.
2 949 000	10 407 000	11 097 000	12 508 000	14 423 000

C. Svalbard.

Postforbindelsen med Svalbard har i *sesongen* 1957 vært utført av D/S «Lyngen» og «Store Norske»s kullskip. Trafikken med kullskipene har i denne sesongen vært uregelmessig. Antall anløp av postførende skip ved Longyearbyen har vært 38.

Longyearbyen og *Ny-Ålesund* poståpnerier var begge i virksomhet i sesongen 1957.

Frimerkeinntektene utgjorde kr. 53 767 og utgiftene i alt beløper seg til kr. 53 001. Herav vedkommer ca. kr. 10 000 utgifter til posttransporten.

I *vinterhalvåret* opprettholdes en provisorisk telegramanvisningstjeneste og postsparebanktjeneste.

1. Post til Svalbard

Sesong	Vanl. br.post-send.	Rek. send.	Verdi-brev	Verdi-pakker	Vanl. pakker	Postan-visninger		Postgiro		Blad
	Ant.	Ant.	Ant.	Ant.	Ant.	Ant.	Kr.	Ant.	Kr.	Ant.
1939	33 900	541	145	22	2 354	79	8 200	—	—	40 300
1949	1) —	1 109	166	24	4 444	93	70 500	18	3 900	25 100
1950	—	1 023	159	17	3 653	97	34 600	21	4 300	22 100
1951	—	1 195	120	20	4 259	107	39 900	30	9 800	30 200
1952	—	1 275	159	15	7 385	174	64 000	70	28 300	23 000
1953	—	1 338	62	27	6 743	162	91 900	85	18 800	21 700
1954	—	1 076	77	10	5 259	164	95 000	63	22 500	8 000
1955	—	988	80	8	3 683	267	94 000	100	22 600	9 800
1956	—	1 119	85	25	4 351	271	143 000	128	45 900	19 800
1957	—	1 073	93	33	5 008	298	212 000	119	105 800	17 000

2. Post fra Svalbard

1939	47 700	583	55	28	343	9 283	1 854 200	—	—	—
1949	40 400	956	83	11	1 123	8 436	10 201 000	1 797	190 200	—
1950	42 300	848	61	8	1 340	7 378	7 098 000	1 736	168 800	—
1951	44 700	967	155	7	1 611	11 577	7 888 000	2 498	387 000	—
1952	30 900	765	43	4	1 350	7 937	6 905 000	2 058	225 000	—
1953	36 400	869	26	6	1 115	6 157	6 384 000	2 866	354 000	—
1954	20 600	752	53	3	1 435	7 758	6 781 000	2 505	521 000	—
1955	26 200	1 036	73	8	1 795	8 768	6 341 000	2 440	318 000	—
1956	35 100	928	66	12	1 887	10 787	7 558 000	2 955	585 000	—
1957	40 300	1 143	40	—	1 785	11 642	8 996 000	3 513	881 000	—

Innskudd og uttak i Postsparebanken var i sesongen 1957 henholdsvis 1 863 og 589 til et beløp av henholdsvis kr. 5 509 000 og kr. 371 000.

1) Ikke tallet.

V. Posttrafikken.

A. Alminnelig oversikt.

Postmengden i året 1957 går frem av *tabellene* 1—4. Antallet av vanlige brevpostsendinger er *beregnet* for året etter telling i to perioder på 7 dager. Statistikken over postabonnenter på innenrikske blad, postsendte bladpakker og bladeksemplarer er satt opp på grunnlag av oppgaver fra bladutgiverne. Rek.- og verdibrev, pakker, anvisninger, innbetalingskort, utbetalingskort, innskudd og uttak i Postsparebanken, postoppkrav og inkassasjoner er ført opp med det *virkelige* antall etter vedkommende protokoller m. v. ved poststedene. Assuransebeløpet for verdibrev og verdipakker er derimot beregnet for året etter oppsummering i to tellingsperioder.

I *tabell 5* er ført opp frimerkesalg og sendt brevpostmengde for de enkelte poststeder. Poståpneriene er i tabellen ført opp fylkes- og herredsvise, mens postkontorene er ført opp først under vedkommende fylke. Herredenes navn er satt med kursiv og foran herredenes poståpnerier. Folkemengden i fylkene, byene og herredene — etter folketellingen pr. 1. desember 1950, er føyd til i parentes. For de postkontorers vedkommende som ligger i landdistriktene, refererer den oppførte folke- mengde seg til det tettbebygde strøk som postkontoret ligger i. Frimerkesalget refererer seg til budsjettåret 1956—57 mens brevpostmengden refererer seg til kalenderåret 1957 og omfatter vanlige sendinger.

Bevegelsen i postmengden blir ytterligere belyst i 6 *diagrammer* i dette tekstkapitlet.

a. *Antall postsendinger.*

Nedenfor følger en oversikt over antallet av postsendinger i årene 1957 og 1956.

	Ar 1957 Antall	Ar 1956 Antall	Stigning i 1957	
			Antall	Pct.
I. Brevpost-sendinger :				
Innenriks	330 073 000	311 191 000	18 882 000	6,1
Til utlandet	23 014 000	22 474 000	540 000	2,4
Fra utlandet	28 620 000	26 305 000	2 315 000	8,8
Tilsammen	381 707 000	359 970 000	21 737 000	6,0
II. Pakker :				
Innenriks	7 827 000	8 000 000	÷ 173 000	÷ 2,2
Til utlandet	319 000	296 000	23 000	7,8
Fra utlandet	661 000	615 000	46 000	7,5
Tilsammen	8 807 000	8 911 000	÷ 104 000	÷ 1,2
III. Postanvisninger :				
Innenriks	5 962 000	6 386 000	÷ 424 000	÷ 6,6
Til utlandet	21 000	13 000	8 000	61,5
Fra utlandet	29 000	23 000	6 000	26,1
Tilsammen	6 012 000	6 422 000	÷ 410 000	÷ 6,4
IV. Innbetalingskort	18 445 000	16 685 000	1 760 000	10,5
V. Utbetalingskort	8 264 000	7 569 000	695 000	9,2
VI. Blad (samtl. ekspl.):				
Innenriks	284 654 000	276 076 000	8 578 000	3,1
Til utlandet	2 967 000	2 920 000	47 000	1,6
Fra utlandet	4 623 000	4 581 000	42 000	0,9
Tilsammen	292 244 000	283 577 000	8 667 000	3,1
I—VI. Alle slags sendinger :				
Innenriks	655 225 000	625 907 000	29 318 000	4,7
Til utlandet	26 321 000	25 703 000	618 000	2,4
Fra utlandet	33 933 000	31 524 000	2 409 000	7,6
Tilsammen	715 479 000	683 134 000	32 345 000	4,7

Det samlede antall postsendinger utgjorde ca. 715 millioner. Dette er 32,3 millioner eller 4,7 pct. mer enn i året før. Stigningen har i de siste fem år prosentvis vært:

Ar 1953	Ar 1954	Ar 1955	Ar 1956	Ar 1957
5,3 %	1,4 %	4,1 %	0,8 %	4,7 %

De innenrikske postsendinger andro til ca. 655 millioner stk., posten til utlandet til ca. 26 millioner og posten fra utlandet til ca. 34 millioner. Sammenliknet med året før steg de innenrikske postsendinger med 4,7 %, sendinger til utlandet steg med 2,4 %, og sendinger fra utlandet med 7,6 %.

For de siste fem år har postmengden fra utlandet i prosent av postmengden til utlandet vært:

År 1953	År 1954	År 1955	År 1956	År 1957
127 %	125 %	118 %	123 %	129 %

Postmengden i 1957 fordeler seg på de forskjellige slags postsaker slik:

	Brevpost	Pakker	Anvisn.	Innbetalingskort	Utbetalingskort	Blad	I alt
	Pct.	Pct.	Pct.	Pct.	Pct.	Pct.	Pct.
Innenriks	86,5	88,9	99,2	100,0	100,0	97,4	91,6
Til utlandet	6,0	3,6	0,3	—	—	1,0	3,7
Fra utlandet	7,5	7,5	0,5	—	—	1,6	4,7
	100,0	100,0	100,0	100,0	100,0	100,0	100,0

	Innenriks	Til utlandet	Fra utlandet	I alt
	Pct.	Pct.	Pct.	Pct.
Brevpost	50,4	87,4	84,3	53,4
Pakker	1,2	1,2	2,0	1,2
Anvisninger	0,9	0,1	0,1	0,8
Innbetalingskort	2,8	—	—	2,6
Utbetalingskort	1,3	—	—	1,2
Blad	43,4	11,3	13,6	40,8
Samtlige sendinger	100,0	100,0	100,0	100,0

Middeltallet pr. innbygger av alle slags postsendinger utgjør:

År 1939	År 1954	År 1955	År 1956	År 1957
124	191	197	196	204

I *teksttabell B* foran er tatt inn en oversikt over hvorledes antallet av sendte vanlige brevpostsendinger i året 1957 fordeler seg på de forskjellige fylker, og over middeltallet pr. innbygger i fylkene av slike sendinger.

I *teksttabell H* er tatt inn en oversikt over antallet av postsendinger i årene 1900—1957.

b. Pengeoverføringer.

Antall pengeoverføringer i Postverket ved postgiro, verdibrev og postanvisninger
i tidsrommet 1900—1957 (innenriks og til og fra utlandet).

År	Postgiro				Verdi- brev	Postan- vis- ninger	I alt
	Innb. kort	Utb. kort	Gire- ringer	Til- sammen			
	1000 stk.	1000 stk.	1000 stk.	1000 stk.	1000 stk.	1000 stk.	1000 stk.
1900	—	—	—	—	2 760	484	3 244
1905	—	—	—	—	3 162	797	3 959
1910	—	—	—	—	4 552	1 329	5 881
1915	—	—	—	—	6 080	2 004	8 084
1920	—	—	—	—	6 612	2 882	9 494
1925	—	—	—	—	5 065	3 471	8 536
1930	—	—	—	—	3 594	4 674	8 268
1935	—	—	—	—	2 904	5 214	8 118
1940	—	—	—	—	2 822	6 447	9 269
1945	923	427	60	1 410	3 376	8 277	13 063
1950	6 753	2 852	733	10 338	2 105	8 583	21 026
1951	7 997	3 745	953	12 695	1 915	8 242	22 852
1952	9 555	4 450	1 268	15 273	1 626	7 631	24 530
1953	11 419	5 210	1 615	18 244	1 444	6 726	26 414
1954	13 195	5 926	1 967	21 088	1 393	6 494	28 975
1955	15 080	6 717	2 212	24 009	1 321	6 462	31 792
1956	16 685	7 569	2 455	26 709	1 240	6 422	34 371
1957	18 445	8 264	3 162	29 871	1 158	6 012	37 041

Diagram I.
Postsendinger i alt i årene
1900—1957.

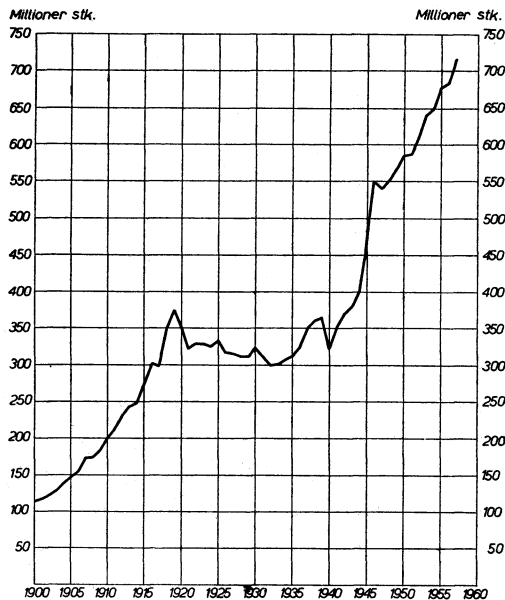


Diagram II.
Vanlige brevpostsendinger
i årene 1900—1957.

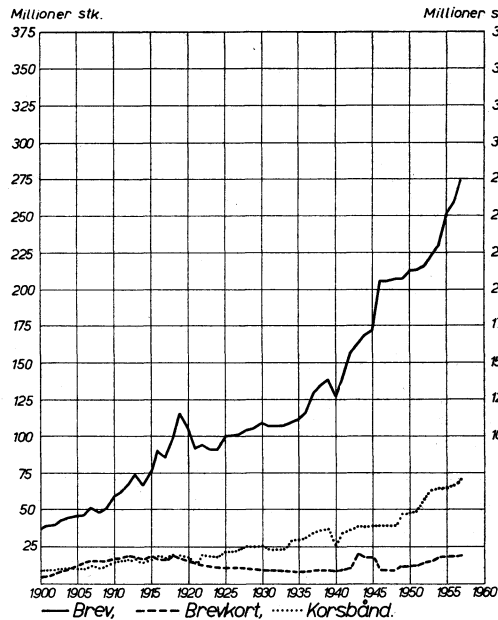
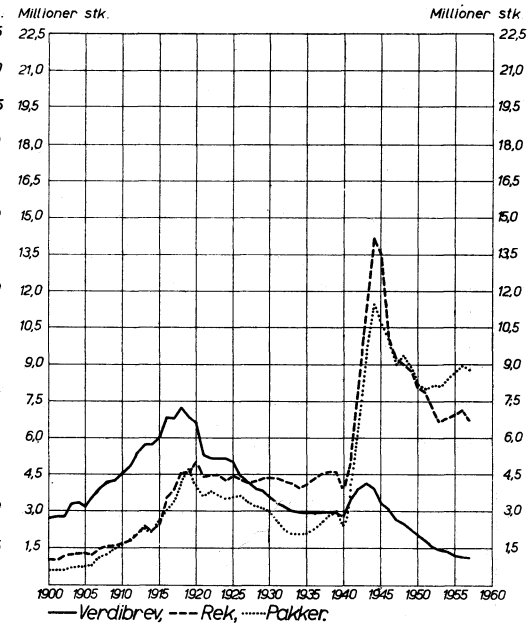


Diagram III.
Verdibrev, rekommanderte
sendinger og pakker
i årene 1900—1957.



Tabell H. Oversikt over det samlede antall postsendinger

År	Brevpostsendinger							Pakker	Postanvisninger
	Vanlige portoppliktige			Vanl. portofri	Verdi-brev	Rek. sendinger	Til-sammen		
	Brev	Brevkort	Korsbånd						
	1000 stk.	1000 stk.	1000 stk.	1000 stk.	1000 stk.	1000 stk.	1000 stk.	1000 stk.	1000 stk.
1900	37 808	4 695	7 922	3 232	2 760	1 098	57 515	603	484
1905	45 913	12 400	10 266	3 981	3 162	1 302	77 024	769	797
1906	46 469	14 270	10 548	4 301	3 524	1 245	80 357	827	895
1907	51 561	15 734	12 370	4 944	3 923	1 479	90 011	1 124	995
1908	48 478	15 112	11 636	6 432	4 204	1 620	87 482	1 273	1 056
1909	50 833	15 809	12 241	5 588	4 283	1 634	90 388	1 451	1 185
1910	60 286	17 040	14 587	6 165	4 552	1 702	104 332	1 658	1 329
1911	62 805	17 798	15 283	6 386	4 917	1 849	109 038	1 800	1 449
1912	67 579	19 242	16 308	6 965	5 326	2 045	117 465	2 099	1 604
1913	74 014	18 145	16 298	7 360	5 719	2 458	123 994	2 346	1 782
1914	67 071	16 331	14 096	6 829	5 750	2 275	112 352	2 213	1 917
1915	76 114	18 670	15 653	7 991	6 080	2 572	127 080	2 685	2 004
1916	90 137	16 650	17 948	9 653	6 841	3 517	144 746	3 057	2 098
1917	85 496	15 923	16 659	9 539	6 713	3 860	138 190	3 427	2 051
1918	97 839	18 228	19 425	12 517	7 220	4 596	159 825	4 182	2 133
1919	114 916	16 942	19 373	11 442	6 816	4 646	174 135	4 676	2 500
1920	105 015	15 659	17 023	10 634	6 612	5 046	159 989	4 187	2 882
1921	92 426	13 876	14 606	9 857	5 339	4 416	140 520	3 668	2 756
1922	93 753	12 733	20 645	11 243	5 250	4 494	148 118	3 809	3 006
1923	91 665	12 451	19 305	11 330	5 256	4 458	144 465	3 648	3 036
1924	91 375	12 400	18 758	11 315	5 249	4 304	143 401	3 497	3 156
1925	99 590	11 482	22 413	11 669	5 065	4 478	154 697	3 534	3 471
1926	100 675	11 534	22 740	1 024	4 492	4 353	144 818	3 648	4 015
1927	101 179	11 561	22 975	1 126	4 151	4 183	145 175	3 364	4 061
1928	104 419	10 470	25 062	1 104	3 994	4 258	149 307	3 221	4 176
1929	105 463	10 580	25 474	1 140	3 835	4 350	150 842	3 138	4 472
1930	108 115	10 843	26 080	1 122	3 594	4 369	154 123	2 970	4 674
1931	107 246	9 434	24 182	1 082	3 396	4 370	149 710	2 685	4 573
1932	107 294	9 404	23 390	1 105	3 193	4 262	148 648	2 332	4 380
1933	107 307	9 382	23 401	1 096	3 033	4 141	148 360	2 162	4 502
1934	108 861	9 033	28 646	1 190	2 939	4 047	154 716	2 123	4 820
1935	111 729	8 912	30 136	1 214	2 904	4 137	159 032	2 151	5 214
1936	116 572	8 900	32 349	1 240	2 924	4 346	166 331	2 307	5 513
1937	128 790	10 499	34 889	1 358	2 957	4 536	183 029	2 567	6 155
1938	134 836	10 786	36 660	1 429	2 967	4 631	191 309	2 838	6 744
1939	138 166	10 698	37 485	1 476	2 934	4 615	195 374	2 963	7 025
1940	127 386	9 410	26 278	1 566	2 822	3 910	171 372	2 460	6 447
1941	140 338	10 535	34 357	1 607	3 526	5 082	195 445	4 095	7 605
1942	155 996	11 630	37 323	1 806	3 986	8 303	219 044	6 781	8 251
1943	162 540	20 916	38 246	1 745	4 119	11 475	239 041	9 637	8 869
1944	167 613	19 089	38 509	1 780	3 931	14 193	245 115	11 539	8 828
1945	172 216	18 243	39 796	1 789	3 376	13 649	249 069	10 767	8 277
1946	205 891	10 653	40 048	3 061	3 126	10 196	272 975	9 999	9 102
1947	205 581	10 733	40 112	2 992	2 701	9 230	271 349	9 017	9 185
1948	207 418	10 878	40 571	2 989	2 578	9 041	273 475	9 409	9 252
1949	207 259	12 496	47 108	3 774	2 368	8 802	281 807	8 875	9 008
1950	212 517	12 781	48 147	3 881	2 105	8 064	287 495	8 198	8 583
1951	213 028	12 808	48 243	3 891	1 915	7 869	287 754	8 014	8 242
1952	216 667	14 964	58 570	5 158	1 626	7 245	304 230	8 190	7 631
1953	223 846	16 480	63 222	5 644	1 444	6 736	317 372	8 142	6 726
1954	229 963	17 663	64 972	6 029	1 393	6 828	326 848	8 411	6 494
1955	251 002	18 207	65 005	6 889	1 321	7 047	349 471	8 654	6 462
1956	258 552	18 791	67 218	7 046	1 240	7 123	359 970	8 911	6 422
1957	274 595	20 002	71 464	7 748	1 158	6 740	381 707	8 807	6 012

(innenriks og til og fra utlandet) i årene 1900—1957.

Inn-beta-lings-kort	Ut-beta-lings-kort	Blad og tids-skrifter. Samtlige eksempl.	Samtl. sendinger		Derav var:				År
			Antall	Årlig stigning	Post-opp-krav	Post-inkas-sasjoner	Bokf. sendinger		
							I alt	Årlig stigning	
1000 stk.	1000 stk.	1000 stk.	1000 stk.	Pct.	1000 stk.	1000 stk.	1000 stk.	Pct.	
		56 507	115 109		150		4 945		1900
		69 233	147 823	6,3	267		6 030	÷ 1,6	1905
		73 390	155 469	5,2	319		6 491	7,6	1906
		81 074	173 204	11,5	343		7 521	15,9	1907
		84 567	174 378	0,6	349	10	8 153	8,4	1908
		91 822	184 846	6,0	384	10	8 553	4,9	1909
		91 746	199 065	7,7	433	9	9 241	8,0	1910
		100 225	212 512	6,8	471	10	10 015	8,4	1911
		110 634	231 802	9,1	534	9	11 074	10,6	1912
		116 334	244 456	5,5	649	10	12 305	11,1	1913
		132 264	248 746	1,8	698	9	12 155	÷ 1,2	1914
		140 573	272 342	9,5	734	6	13 341	9,8	1915
		152 251	302 152	10,9	815	4	15 513	16,3	1916
		155 555	299 223	÷ 1,0	901	3	16 051	3,5	1917
		184 520	350 660	17,2	1 138	2	18 131	13,0	1918
		192 625	373 936	6,6	1 240	2	18 638	2,8	1919
		185 268	352 326	÷ 5,8	1 137	5	18 727	0,5	1920
		176 525	323 469	÷ 8,2	965	2	16 179	÷ 13,6	1921
		175 201	330 134	2,1	979	4	16 559	2,3	1922
		178 203	329 352	÷ 0,2	900	3	16 398	÷ 1,0	1923
		176 009	326 063	÷ 1,0	896	3	16 206	÷ 1,2	1924
		172 260	333 962	2,4	995	3	16 548	2,1	1925
		166 351	318 832	÷ 4,5	1 206	4	16 508	÷ 0,2	1926
		164 271	316 871	÷ 0,6	993	5	15 759	÷ 4,5	1927
		156 079	312 783	÷ 1,3	870	21	15 649	÷ 0,7	1928
		155 128	313 580	0,3	850	36	15 795	0,9	1929
		161 684	323 451	3,1	834	37	15 607	÷ 1,2	1930
		154 406	311 374	÷ 3,7	816	41	15 024	÷ 3,7	1931
		145 247	300 607	÷ 3,5	678	32	14 167	÷ 5,7	1932
		145 905	300 929	0,1	654	83	13 838	÷ 2,3	1933
		146 457	308 116	2,4	668	203	13 929	0,7	1934
		146 560	312 957	1,6	698	278	14 406	3,4	1935
		150 877	325 028	3,9	680	362	15 090	4,7	1936
		158 984	350 735	7,9	741	490	16 215	7,5	1937
		160 959	361 850	3,2	785	647	17 180	5,9	1938
		158 225	363 587	0,5	703	848	17 537	2,1	1939
		142 720	322 999	÷ 11,2	531	803	15 639	÷ 10,8	1940
		145 284	352 429	9,1	778	907	20 308	29,9	1941
		136 738	370 814	5,2	1 107	871	27 321	34,5	1942
		122 336	380 146	2,5	1 536	888	34 363	25,8	1943
		132 314	398 845	4,9	1 859	877	39 540	15,1	1944
		195 917	465 380	16,7	1 937	800	37 419	÷ 5,4	1945
1 682	514	254 417	548 689	17,9	2 008	1 433	34 619	÷ 7,5	1946
2 790	1 199	247 603	541 143	÷ 1,4	2 015	1 921	34 122	÷ 1,4	1947
4 244	1 894	253 739	552 013	2,0	2 006	2 405	36 418	6,7	1948
5 626	2 497	261 576	569 389	3,1	2 249	2 828	37 176	2,1	1949
6 753	2 852	271 141	585 022	2,7	2 159	3 149	36 555	÷ 1,7	1950
7 997	3 745	271 411	587 163	0,4	2 113	3 498	37 782	3,4	1951
9 555	4 450	275 539	609 595	3,8	2 136	3 908	38 697	2,4	1952
11 419	5 210	293 318	642 187	5,3	2 127	4 213	39 677	2,5	1953
13 195	5 926	290 018	650 892	1,4	2 248	4 595	42 247	6,5	1954
15 080	6 717	291 361	677 745	4,1	2 451	4 991	45 281	7,2	1955
16 685	7 569	283 577	683 134	0,8	2 560	5 207	47 950	5,9	1956
18 445	8 264	292 244	715 479	4,7	2 579	5 371	49 426	3,1	1957

c. Verdibeløp.

Nedenfor følger en oversikt over assurance- og postanvisningsbeløpene og beløpene vedkommende innbetalingskort for de to siste år:

	År 1957 Kroner	År 1956 Kroner	Stigning i 1957	
			Kroner	Pct.
1. Assurancebeløp :				
Innenriks	5 962 722 000	5 169 633 000	793 089 000	15,3
Til utlandet	12 393 000	6 077 000	6 316 000	103,9
Fra utlandet	17 808 000	11 699 000	6 109 000	52,2
Tilsammen	5 992 923 000	5 187 409 000	805 514 000	15,5
2. Postanvisningsbeløp :				
Innenriks	1 313 179 000	1 425 835 000	÷ 112 656 000	÷ 7,9
Til utlandet	464 000	121 000	343 000	—
Fra utlandet	3 345 000	2 744 000	601 000	21,9
Tilsammen	1 316 988 000	1 428 700 000	÷ 111 712 000	÷ 7,8
3. Beløp vedk. innbetalingskort :				
	8 515 651 000	6 570 882 000	1 944 769 000	29,6
1—3. Samlede verdibeløp :				
Innenriks	15 791 552 000	13 166 350 000	2 625 202 000	19,9
Til utlandet	12 857 000	6 198 000	6 659 000	107,4
Fra utlandet	21 153 000	14 443 000	6 710 000	46,5
Tilsammen	15 825 562 000	13 186 991 000	2 638 571 000	20,0

For hele landet er det beløp som Postverket er ansvarlig for ca. 15 826 millioner kroner i 1957. Dette er ca. 2 639 millioner (20,0 %) mer enn i 1956.

I *teksttabell I* er det tatt inn en oversikt over verdibeløp i tidsrommet 1900—1957. Den viser også fordelingen av assurancebeløpene på brev og pakker.

Tabell I. Verdibeløp (under ett for innenrikske verdisendinger og for verdisendinger til og fra utlandet) for årene 1900—1957.

År	Verdibrev	Verdipakker	Post-anvisninger	Innbetalingskort	Samlede verdibeløp	5-årlig stigning
	1000 kr.	1000 kr.	1000 kr.	1000 kr.	1000 kr.	Pct.
1900	407 280	42 934	27 186		477 400	—
1905	453 175	32 234	42 454		527 863	10,6
1910	609 524	78 087	72 147		759 758	43,9
1915	956 947	97 607	114 861		1 169 415	53,9
1920	2 340 417	324 917	199 131		2 864 465	144,9
1925	1 818 330	164 713	289 518		2 273 561	÷ 20,6
1930	997 715	102 929	319 363		1 420 007	÷ 37,5
1935	749 462	71 530	329 035		1 150 027	÷ 19,0
1940	1 338 954	149 778	636 793		2 125 525	84,8
1945	2 055 160	456 107	922 579	466 415	3 900 261	83,5
1950	2 826 010	299 505	1 381 443	2 237 734	6 744 692	72,9
1955	4 117 027	316 587	1 359 641	5 800 529	11 593 784	71,9
1956	4 846 007	341 402	1 428 700	6 570 882	13 186 991	—
1957	5 635 428	357 495	1 316 988	8 515 651	15 825 562	—

B. Brevpostsendinger.

Nedenfor følger en oversikt over antallet av brevpostsendinger i de to siste år. Opptellingen av de vanlige brevpostsendinger ble foretatt summarisk begge år.

1. Vanlige portopliktige sendinger :

Brev :	År 1957	År 1956	Stigning i 1957	
	Antall	Antall	Antall	Pct.
Innenriks	241 200 000	227 000 000	14 200 000	6,3
Til utlandet	15 019 000	14 688 000	331 000	2,3
Fra utlandet	18 376 000	16 864 000	1 512 000	9,0
Tilsammen	274 595 000	258 552 000	16 043 000	6,2
Brevkort :				
Innenriks	16 300 000	15 300 000	1 000 000	6,5
Til utlandet	1 548 000	1 514 000	34 000	2,2
Fra utlandet	2 154 000	1 977 000	177 000	9,0
Tilsammen	20 002 000	18 791 000	1 211 000	6,4
Korsbånd :				
Innenriks	58 200 000	54 700 000	3 500 000	6,4
Til utlandet	5 754 000	5 627 000	127 000	2,3
Fra utlandet	7 510 000	6 891 000	619 000	9,0
Tilsammen	71 464 000	67 218 000	4 246 000	6,3

2. Vanlige postsaksendinger :

Innenriks	7 721 000	7 021 000	700 000	10,0
Til utlandet	16 000	15 000	1 000	6,7
Fra utlandet	11 000	10 000	1 000	10,0
Tilsammen	7 748 000	7 046 000	702 000	10,0

3. Verdibrev :

Innenriks	1 155 000	1 237 000	÷ 82 000	÷ 6,6
Til utlandet	1 000	1 000	—	—
Fra utlandet	2 000	2 000	—	—
Tilsammen	1 158 000	1 240 000	÷ 82 000	÷ 6,6

4. Rekommanderte sendinger :

Innenriks	5 497 000	5 933 000	÷ 436 000	÷ 7,3
Til utlandet	676 000	629 000	47 000	7,5
Fra utlandet	567 000	561 000	6 000	1,1
Tilsammen	6 740 000	7 123 000	÷ 383 000	÷ 5,4

1—4. Alle slags brevpostsendinger :

Innenriks	330 073 000	311 191 000	18 882 000	6,1
Til utlandet	23 014 000	22 474 000	540 000	2,4
Fra utlandet	28 620 000	26 305 000	2 315 000	8,8
Tilsammen	381 707 000	359 970 000	21 737 000	6,0

Antallet av sendte *ilbudsendinger* i 1957 var: 212 000.

for.

Korsbåndsendingene fordeler seg slik:

	År 1957	År 1956	Stigning i 1957	
	Antall	Antall	Antall	Pct.
1. Trykksaker :				
Innenriks	56 900 000	53 500 000	3 400 000	6,4
Til utlandet	5 615 000	5 491 000	124 000	2,3
Fra utlandet	7 150 000	6 560 000	590 000	9,0
Tilsammen	69 665 000	65 551 000	4 114 000	6,3
2. Forretningspapirer :				
Innenriks	600 000	540 000	60 000	11,1
Til utlandet	11 000	11 000	—	—
Fra utlandet	28 000	26 000	2 000	7,7
Tilsammen	639 000	577 000	62 000	10,7
3. Vareprøver :				
Innenriks	700 000	660 000	40 000	6,1
Til utlandet	82 000	80 000	2 000	2,5
Fra utlandet	293 000	269 000	24 000	8,9
Tilsammen	1 075 000	1 009 000	66 000	6,5
4. Småpakker :				
Til utlandet	46 000	45 000	1 000	2,2
Fra utlandet	39 000	36 000	3 000	8,3
Tilsammen	85 000	81 000	4 000	4,9
1—4. Alle slags korsbånd :				
Innenriks	58 200 000	54 700 000	3 500 000	6,4
Til utlandet	5 754 000	5 627 000	127 000	2,3
Fra utlandet	7 510 000	6 891 000	619 000	9,0
Tilsammen	71 464 000	67 218 000	4 246 000	6,3

Assuransebeløpet for verdibrev var:

	Kroner	Kroner	Kroner	Pct.
Innenriks	5 626 555 000	4 842 736 000	783 819 000	16,2
Til utlandet	6 104 000	1 026 000	5 078 000	—
Fra utlandet	2 769 000	2 245 000	524 000	23,3
Tilsammen	5 635 428 000	4 846 007 000	789 421 000	16,3

Det samlede antall brevpostsendinger utgjorde i 1957 ca. 382 millioner. For nedennevnte år stiller brevpostmengden seg slik (i millioner):

År 1939	År 1954	År 1955	År 1956	År 1957
195	327	349	360	382

Av brevpostmengden i 1957 var 330,1 millioner *innenrikske* sendinger, 23,0 millioner sendinger *til utlandet* og 28,6 millioner sendinger *fra utlandet*.

Antallet av vanlige portoppliktige brev var 274,6 millioner, *brevkort* 20,0 millioner, *korsbånd* 71,5 millioner, *postsaksendinger* 7,7 millioner, *verdibrev* 1,2 millioner og *rekommenderte* sendinger 6,7 millioner.

Teksttabell K inneholder oppgave over antallet av brevpostsendinger i tidsrommet 1900—1957.

Om brevpostmengden i tidsrommet 1848—1900, se poststatistikken for 1923, side 28.

Tabell K. Brevpostsendinger i årene 1900—1957.

År	Innenriks		Til utlandet		Fra utlandet		Alle brevpost-sendinger	
	Antall	5-årlig stigning	Antall	5-årlig stigning	Antall	5-årlig stigning	Antall	5-årlig stigning
	1000 stk.	Pct.	1000 stk.	Pct.	1000 stk.	Pct.	1000 stk.	Pct.
1900 ..	43 097	—	5 804	—	8 614	—	57 515	—
1905 ..	54 958	27,5	8 693	49,3	13 373	55,2	77 024	33,9
1910 ..	80 478	46,4	9 768	12,4	14 086	5,3	104 332	35,5
1915 ..	103 782	29,0	9 500	÷ 2,7	13 798	÷ 2,0	127 080	21,8
1920 ..	128 680	24,0	13 358	40,6	17 951	30,1	159 989	25,9
1925 ..	125 980	÷ 2,1	11 798	÷ 11,7	16 919	÷ 5,8	154 697	÷ 3,3
1930 ..	120 587	÷ 4,3	13 391	13,5	20 145	19,1	154 123	÷ 0,4
1935 ..	130 502	8,2	12 287	÷ 8,2	16 243	÷ 19,4	159 032	3,2
1940 ..	153 895	17,9	6 896	÷ 43,9	10 581	÷ 34,9	171 372	7,8
1945 ..	236 831	53,9	7 218	4,7	5 020	÷ 52,6	249 069	45,3
1950 ..	250 584	5,8	17 715	145,4	19 196	282,4	287 495	15,4
1955 ..	304 598	21,6	20 743	17,1	24 130	25,7	349 471	21,6
1956 ..	311 191	—	22 474	—	26 305	—	359 970	—
1957 ..	330 073	—	23 014	—	28 620	—	381 707	—

Adresseløse sendinger og massekorsbånd.

Antallet av sendte adresseløse sendinger og massekorsbånd og porto-inntekten for disse sendinger stiller seg for nedennevnte år slik:

År	Adresseløse sendinger	Massekorsbånd	Tilsammen	Portoinntekter		
				Adresseløse sendinger	Massekorsbånd	Tilsammen
	Antall	Antall	Antall	Kroner	Kroner	Kroner
1935	1 219 000	4 588 000	5 807 000	40 000	286 000	326 000
1940	2 570 000	4 448 000	7 018 000	78 000	273 000	351 000
1945	11 580 000	4 040 000	15 620 000	349 000	226 000	575 000
1950	1 654 000	5 185 000	6 839 000	105 000	528 000	633 000
1951	3 386 000	5 620 000	9 006 000	228 000	570 000	798 000
1952	4 884 000	6 571 000	11 455 000	433 000	840 000	1 273 000
1953	5 376 000	9 230 000	14 606 000	738 000	1 212 000	1 950 000
1954	4 042 000	8 034 000	12 076 000	465 000	1 115 000	1 580 000
1955	9 578 000	8 690 000	18 268 000	863 000	1 258 000	2 121 000
1956	9 448 000	9 559 000	19 007 000	876 000	1 285 000	2 161 000
1957	14 980 000	9 207 000	24 187 000	1 495 000	1 522 000	3 017 000

Mottatt post.

I tidsrommet 1. — 7. september 1957 ble det ved landets *postkontorer* foretatt telling over mottatt post (vanlige brevpostsendinger og blad). Resultatet stiller seg for nedennevnte år slik:

År	Vanl. brev- postsendinger	Blad	Tilsammen
	Antall	Antall	Antall
1930	88 750 000	48 980 000	137 730 000
1938	111 390 000	51 610 000	163 000 000
1946	150 140 000	79 120 000	229 260 000
1950	169 970 000	93 540 000	263 510 000
1951	169 650 000	96 170 000	265 820 000
1952	174 030 000	97 880 000	271 910 000
1953	189 940 000	109 514 000	299 454 000
1954	191 770 000	105 270 000	297 040 000
1955	197 593 000	109 866 000	307 459 000
1956	211 949 000	111 111 000	323 060 000
1957	229 872 000	106 650 000	336 522 000
Stigning fra 1956 Antall	17 923 000	÷ 4 461 000	13 462 000
Prosent	8,5	÷ 4,0	4,2

Postkontorenes mottatte post fordeler seg med hensyn til utbæring og avhenting etter de 2 siste tellinger slik:

	År 1957		År 1956		Stigning fra 1956	
	Antall	Pct.	Antall	Pct.	Antall	Pct.
Hentet	124 724 000	37	114 048 000	35	10 676 000	9,4
Brakt ut av:						
Landpostbud	32 330 000	10	32 620 000	10	÷ 290 000	÷ 0,9
Postbud	179 468 000	53	176 392 000	55	3 076 000	1,7
Tilsammen	336 522 000	100	323 060 000	100	13 462 000	4,2

Kioskavisene etc. er her regnet med etter antallet av pakker eller bunter og ikke etter eksemplarentallet.

Teksttabell L inneholder oppgave over antallet av brevpostsendinger, pakker, anvisninger, innbetalingskort, utbetalingskort og blad, innenriks og til og fra utlandet i tidsrommet 1900—1957.

Diagram IV.
Brevpostsendinger og blad
i årene 1900—1957.

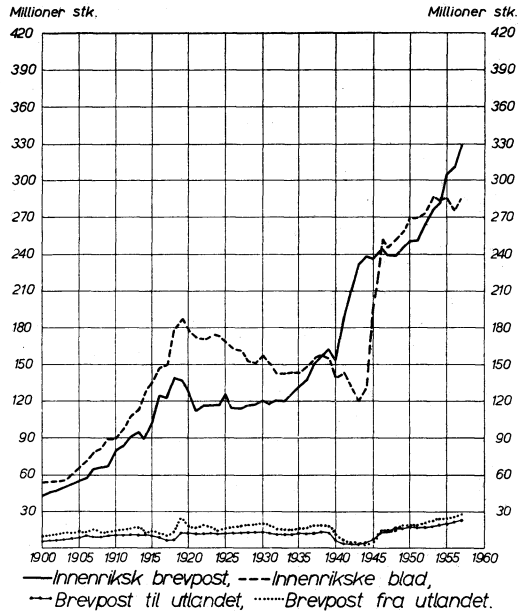


Diagram V.
Innenrikske postanvisninger, inn-
betalingskort og utbetalingskort i
årene 1900—1957.

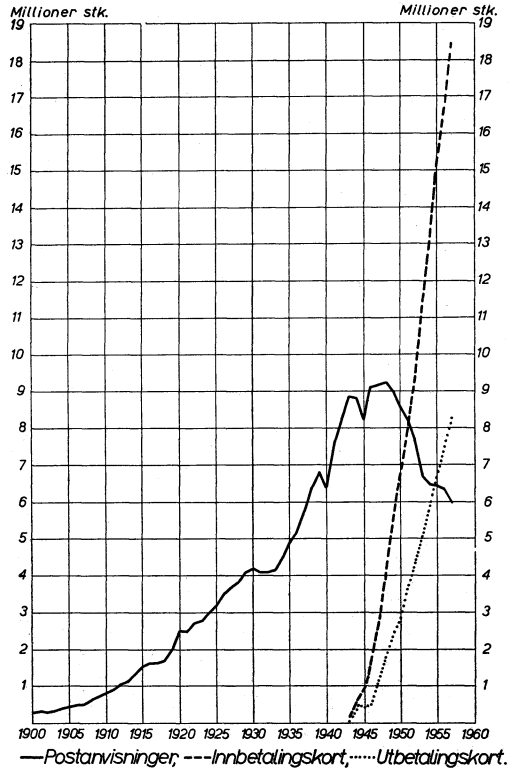
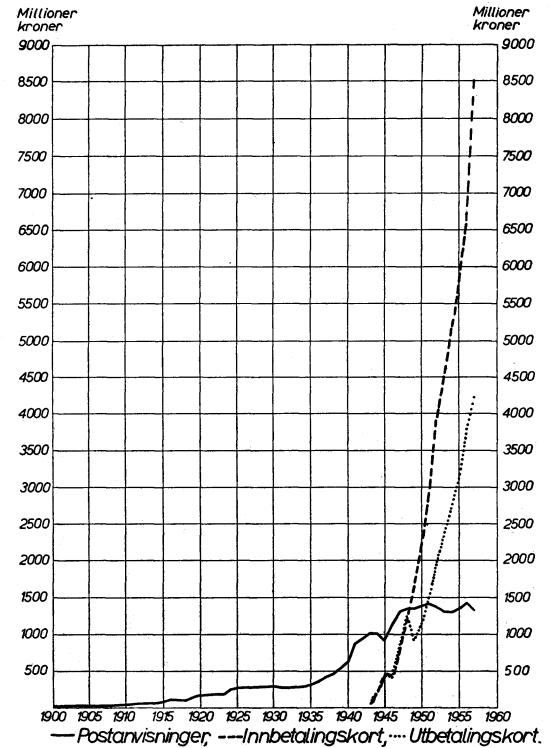


Diagram VI.
Beløp for innenrikske postanvisninger,
innbetalingskort og utbetalingskort i
årene 1900—1957.



Tabell L. Antall brevpostsendinger, pakker, anvisninger,

År	Brevpost				Pakker				Anvisninger			
	A	B	C	D	A	B	C	D	A	B	C	D
	1000 stk.	1000 stk.	1000 stk.	1000 stk.	1000 stk.	1000 stk.	1000 stk.	1000 stk.	1000 stk.	1000 stk.	1000 stk.	1000 stk.
1900	43 097	5 804	8 614	57 515	341	36	226	603	293	116	75	484
1905	54 958	8 693	13 373	77 024	407	50	312	769	448	178	171	797
1906	57 259	9 974	13 124	80 357	491	52	284	827	495	215	185	895
1907	64 720	9 119	15 469	89 308	672	62	390	1 124	549	233	213	995
1908	66 372	8 581	12 528	87 481	834	71	368	1 273	632	229	195	1 056
1909	67 289	9 700	13 398	90 387	929	78	444	1 451	727	255	203	1 185
1910	80 478	9 768	14 086	104 332	1 078	88	492	1 658	818	289	222	1 329
1911	83 629	10 297	15 112	109 038	1 160	95	545	1 860	923	305	221	1 449
1912	91 257	10 697	15 510	117 464	1 366	102	631	2 099	1 050	338	216	1 604
1913	95 698	11 434	16 862	123 994	1 517	105	724	2 346	1 157	403	222	1 782
1914	89 460	10 650	12 242	112 352	1 492	96	625	2 213	1 355	372	190	1 917
1915	103 782	9 500	13 798	127 080	1 863	218	604	2 685	1 557	282	165	2 004
1916	123 807	8 942	11 997	144 746	2 347	90	620	3 057	1 648	289	161	2 098
1917	122 513	5 850	9 827	138 190	2 817	47	563	3 427	1 620	318	113	2 051
1918	139 109	7 491	13 225	159 875	3 733	25	424	4 182	1 689	339	105	2 133
1919	137 922	11 989	24 224	174 135	3 764	151	761	4 676	2 029	367	104	2 500
1920	128 680	13 358	17 951	159 989	3 201	188	798	4 187	2 534	301	47	2 882
1921	112 145	11 506	16 869	140 520	2 855	163	650	3 668	2 511	201	44	2 756
1922	116 689	11 611	19 818	148 118	2 820	152	837	3 809	2 744	220	42	3 006
1923	116 234	12 136	16 095	144 465	2 657	166	825	3 648	2 827	164	45	3 036
1924	117 335	11 571	14 495	143 401	2 716	164	617	3 497	2 982	123	51	3 156
1925	125 980	11 798	16 919	154 697	2 708	154	672	3 534	3 217	195	59	3 471
1926	115 047	12 324	17 447	144 818	2 650	155	843	3 648	3 543	403	69	4 015
1927	114 000	13 053	18 122	145 175	2 516	161	687	3 364	3 707	271	83	4 061
1928	117 462	12 900	18 945	149 307	2 358	175	688	3 221	3 843	227	106	4 176
1929	117 747	13 502	19 593	150 842	2 221	183	734	3 138	4 098	228	146	4 472
1930	120 587	13 391	20 145	154 123	2 082	180	708	2 970	4 238	217	219	4 674
1931	117 854	12 545	19 311	149 710	1 912	164	609	2 685	4 129	168	276	4 573
1932	121 352	11 303	15 993	148 648	1 749	139	444	2 332	4 113	55	212	4 380
1933	121 273	11 248	15 839	148 360	1 667	120	375	2 162	4 192	75	235	4 502
1934	127 379	11 682	15 655	154 716	1 650	116	357	2 123	4 494	79	247	4 820
1935	130 502	12 287	16 243	159 032	1 672	125	354	2 151	4 876	82	256	5 214
1936	137 142	12 522	16 667	166 331	1 819	121	367	2 307	5 178	91	244	5 513
1937	150 839	13 451	18 739	183 029	2 047	131	389	2 567	5 817	115	223	6 155
1938	157 985	14 419	18 905	191 309	2 281	157	400	2 838	6 387	133	224	6 744
1939	163 450	13 635	18 289	195 374	2 471	120	372	2 963	6 796	92	137	7 025
1940	153 895	6 896	10 581	171 372	2 266	34	160	2 460	6 402	16	29	6 447
1941	184 539	3 868	7 038	195 445	3 924	16	155	4 095	7 605	0,1	0,1	7 605
1942	210 934	3 209	4 901	219 044	6 608	16	157	6 781	8 251	0,2	0,1	8 251
1943	231 613	3 361	4 067	239 041	9 379	32	226	9 637	8 869	0,3	—	8 869
1944	238 459	3 758	2 898	245 115	11 290	40	209	11 539	8 827	1	—	8 828
1945	236 831	7 218	5 020	249 069	10 147	61	559	10 767	8 274	3	—	8 277
1946	243 603	14 201	15 171	272 975	8 935	226	838	9 999	9 100	2	—	9 102
1947	239 638	14 970	16 741	271 349	7 837	556	624	9 017	9 178	1	6	9 185
1948	238 904	17 710	16 861	273 475	7 997	656	756	9 409	9 243	2	7	9 252
1949	245 009	16 847	19 951	281 807	7 785	391	699	8 875	8 998	4	6	9 008
1950	250 584	17 715	19 196	287 495	7 237	317	644	8 198	8 573	4	6	8 583
1951	250 791	17 888	19 075	287 754	7 059	294	661	8 014	8 231	4	7	8 242
1952	264 924	17 899	21 407	304 230	7 247	310	633	8 190	7 615	6	10	7 631
1953	276 110	18 525	22 737	317 372	7 278	292	572	8 142	6 706	8	12	6 726
1954	282 557	19 852	24 439	326 848	7 579	273	559	8 411	6 469	12	13	6 494
1955	304 598	20 743	24 130	349 471	7 816	273	565	8 654	6 431	13	18	6 462
1956	311 191	22 474	26 305	359 970	8 000	296	615	8 911	6 386	13	23	6 422
1957	330 073	23 014	28 620	381 707	7 827	319	661	8 807	5 962	21	29	6 012

A = Innenrikske sendinger. B = Sendinger til utlandet. C = Sendinger fra utlandet.

innbetalingskort, utbetalingskort og blad i tidsrommet 1900—1957.

Inn- beta- lings- kort	Ut- beta- lings- kort	Blad				Samlet postmengde				År	
		A	B	C	D	A	B	C	D		
1000	1000	1000	1000	1000	1000	1000	1000	1000	1000	1000	
stk.	stk.	stk.	stk.	stk.	stk.	stk.	stk.	stk.	stk.	stk.	
		54 359	922	1 226	56 507	98 090	6 878	10 141	115 109	1900	
		66 683	1 275	1 275	69 233	122 496	10 196	15 131	147 823	1905	
		70 951	1 181	1 258	73 390	129 196	11 422	14 851	155 469	1906	
		78 608	1 208	1 258	81 074	144 549	10 622	17 330	172 501	1907	
		81 905	1 223	1 439	84 567	149 743	10 104	14 530	174 377	1908	
		89 150	1 227	1 445	91 822	158 095	11 260	15 490	184 845	1909	
		88 827	1 304	1 615	91 746	171 201	11 449	16 415	199 065	1910	
		96 987	1 409	1 829	100 225	182 699	12 106	17 707	212 512	1911	
		107 214	1 443	1 977	110 634	200 887	12 580	18 334	231 801	1912	
		112 618	1 478	2 238	116 334	210 990	13 420	20 046	244 456	1913	
		127 923	1 274	3 067	132 264	220 230	12 392	16 124	248 746	1914	
		136 042	1 437	3 094	140 573	243 244	11 437	17 661	272 342	1915	
		147 179	1 580	3 492	152 251	274 981	10 901	16 270	302 152	1916	
		149 833	1 602	4 120	155 555	276 783	7 817	14 623	299 223	1917	
		178 710	1 722	4 088	184 520	323 241	9 577	17 842	350 660	1918	
		187 173	1 770	3 682	192 625	330 888	14 277	28 771	373 936	1919	
		179 832	1 544	3 892	185 268	314 247	15 391	22 688	352 326	1920	
		172 333	1 278	2 914	176 525	289 844	13 148	20 477	323 469	1921	
		171 383	1 230	2 588	175 201	293 636	13 213	23 285	330 134	1922	
		174 828	1 163	2 212	178 203	296 546	13 629	19 177	329 352	1923	
		172 978	1 195	1 836	176 009	296 011	13 053	16 999	326 063	1924	
		169 196	1 212	1 852	172 260	301 101	13 359	19 502	333 962	1925	
		163 638	1 213	1 500	166 351	284 878	14 095	19 859	318 832	1926	
		161 239	1 259	1 773	164 271	281 462	14 744	20 665	316 871	1927	
		153 038	1 318	1 723	156 079	276 701	14 620	21 462	312 783	1928	
		151 911	1 434	1 783	155 128	275 977	15 347	22 256	313 580	1929	
		158 247	1 579	1 858	161 684	285 154	15 367	22 930	323 451	1930	
		151 082	1 532	1 792	154 406	274 977	14 409	21 988	311 374	1931	
		142 147	1 370	1 730	145 247	269 361	12 867	18 379	300 607	1932	
		143 062	1 220	1 623	145 905	270 194	12 663	18 072	300 929	1933	
		143 690	1 095	1 672	146 457	277 213	12 972	17 931	308 116	1934	
		143 771	1 166	1 623	146 560	280 821	13 660	18 476	312 957	1935	
		148 015	1 232	1 630	150 877	292 154	13 966	18 908	325 028	1936	
		155 567	1 463	1 954	158 984	314 270	15 160	21 305	350 735	1937	
		158 028	1 284	1 647	160 959	324 681	15 993	21 176	361 850	1938	
		155 245	1 309	1 671	158 225	327 962	15 156	20 469	363 587	1939	
		140 199	1 036	1 485	142 720	302 762	7 982	12 255	322 999	1940	
		143 387	1 174	723	145 284	339 455	5 058	7 916	352 429	1941	
		133 690	1 759	1 289	136 738	359 483	4 984	6 347	370 814	1942	
	190	73	119 565	1 374	1 397	122 336	369 689	4 767	5 690	380 146	1943
	604	445	130 294	1 341	679	132 314	389 919	5 140	3 786	398 845	1944
	923	427	194 649	488	780	195 917	451 251	7 770	6 359	465 380	1945
	1 682	514	252 360	530	1 527	254 417	516 194	14 959	17 536	548 689	1946
	2 790	1 199	245 645	607	1 351	247 603	506 287	16 134	18 722	541 143	1947
	4 244	1 894	251 630	669	1 440	253 739	513 912	19 037	19 064	552 013	1948
	5 626	2 497	259 314	763	1 499	261 576	529 229	18 005	22 155	569 389	1949
	6 753	2 852	268 779	736	1 626	271 141	544 778	18 772	21 472	585 022	1950
	7 997	3 745	269 251	643	1 517	271 411	547 074	18 829	21 260	587 163	1951
	9 555	4 450	273 292	701	1 546	275 539	567 083	18 916	23 596	609 595	1952
	11 419	5 210	286 681	2 653	3 984	293 318	593 404	21 478	27 305	642 187	1953
	13 195	5 926	283 562	2 804	3 652	290 018	599 288	22 941	28 663	650 892	1954
	15 080	6 717	284 787	2 977	3 597	291 361	625 429	24 006	28 310	677 745	1955
	16 685	7 569	276 076	2 920	4 581	283 577	625 907	25 703	31 524	683 134	1956
	18 445	8 264	284 654	2 967	4 623	292 244	655 225	26 321	33 933	715 479	1957

D = Samtlige sendinger. (A+B+C).

C. Postpakker.

Antallet av postpakker i de to siste år stiller seg slik:

	År 1957		År 1956		Stigning i 1957	
	Antall		Antall		Antall	Pct.
1. Vanlige pakker:						
Innenriks	7 765 000		7 939 000		+ 174 000	+ 2,2
Til utlandet	311 000		289 000		22 000	7,6
Fra utlandet	629 000		583 000		46 000	7,9
Tilsammen	8 705 000		8 811 000		+ 106 000	+ 1,2
2. Verdipakker:						
Innenriks	62 000		61 000		1 000	1,6
Til utlandet	8 000		7 000		1 000	14,3
Fra utlandet	32 000		32 000		—	—
Tilsammen	102 000		100 000		2 000	2,0
1—2. Alle slags pakker:						
Innenriks	7 827 000		8 000 000*		+ 173 000	+ 2,2
Til utlandet	319 000		296 000		23 000	7,8
Fra utlandet	661 000		615 000		46 000	7,5
Tilsammen	8 807 000		8 911 000		+ 104 000	+ 1,2

Assuransebeløpet for verdipakker var:

	Kroner		Kroner		Kroner		Pct.
Innenriks	336 167 000		326 897 000		9 270 000		2,8
Til utlandet	6 289 000		5 051 000		1 238 000		24,5
Fra utlandet	15 039 000		9 454 000		5 585 000		59,1
Tilsammen	357 495 000		341 402 000		16 093 000		4,7

Det samlede antall pakker var i 1957 ca. 8,8 millioner, eller 104 000 = 1,2 % mindre enn året før.

I tekstabell M er tatt inn en oversikt over postpakker i tidsrommet 1900—1957.

Om pakkeposttrafikken i tidsrommet 1868—1900, se poststatistikken for 1923, side 29.

Tabell M. Postpakker (vanl. og med angitt verdi) i årene 1900—1957.

	Innenriks		Til utlandet		Fra utlandet		Tilsammen	
	Antall	5-årlig stigning	Antall	5-årlig stigning	Antall	5-årlig stigning	Antall	5-årlig stigning
	1000 stk.	Pct.	1000 stk.	Pct.	1000 stk.	Pct.	1000 stk.	Pct.
1900	341	—	36	—	226	—	603	—
1905	407	19,4	50	38,9	312	38,2	769	27,5
1910	1 078	164,9	88	76,0	492	57,7	1 658	115,6
1915	1 863	72,8	218	147,7	604	22,8	2 685	61,9
1920	3 201	71,8	188	+ 13,8	798	32,1	4 187	55,9
1925	2 708	+ 15,4	154	+ 22,1	672	+ 15,8	3 534	+ 15,6
1930	2 082	+ 23,1	180	16,9	708	5,4	2 970	+ 16,0
1935	1 672	+ 19,7	125	+ 30,6	354	+ 50,0	2 151	+ 27,6
1940	2 266	35,5	34	+ 72,8	160	+ 54,8	2 460	14,4
1945	10 147	347,8	61	79,4	559	249,4	10 767	337,7
1950	7 237	+ 28,7	317	419,7	644	15,2	8 198	+ 23,9
1955	7 816	8,0	273	+ 13,9	565	+ 12,3	8 654	5,6
1956	8 000	—	296	—	615	—	8 911	—
1957	7 827	—	319	—	661	—	8 807	—

D. Postanvisninger.

Antall og beløp for anvisninger i de to siste år stiller seg slik:

	År 1957	År 1956	Stigning i 1957	
	Antall	Antall	Antall	Pct.
Postanvisninger:				
Innenriks	5 962 000	6 386 000	÷ 424 000	÷ 6,6
Til utlandet	21 000	13 000	8 000	61,5
Fra utlandet	29 000	23 000	6 000	26,1
Tilsammen ...	6 012 000	6 422 000	÷ 410 000	÷ 6,4

Postanvisningsbeløp:

	Kroner	Kroner	Kroner	Pct.
Innenriks	1 313 179 000	1 425 835 000	÷ 112 656 000	÷ 7,9
Til utlandet	464 000	121 000	343 000	—
Fra utlandet	3 345 000	2 744 000	601 000	21,9
Tilsammen ...	1 316 988 000	1 428 700 000	÷ 111 712 000	÷ 7,8

Det gjennomsnittlige beløp pr. innenriks postanvisning stiller seg for nedennevnte år slik:

År 1939	År 1954	År 1955	År 1956	År 1957
kr. 76,25	kr. 201,05	kr. 211,04	kr. 223,28	kr. 220,26

Innenrikske postanvisninger kan bli sendt til og fra postkontorer og poståpnerier. Mellom postkontorer kan anvisninger i alminnelighet bare lyde på beløp til og med kr. 10 000. Til en del kontorer der det blir særskilt tillatt, kan det likevel bli sendt anvisninger på høyere beløp. Postanvisninger *til* poståpnerier kan i alminnelighet lyde på 2 000 kroner. Maksimumsbeløpet kan, når Poststyret samtykker, forhøyes.

Postanvisninger *fra* poståpnerier kan lyde på det beløp som er satt som maksimum for postanvisninger til adressepoststedet. Telegramanvisninger kan utveksles mellom postkontorene. Enn videre kan siden 1924 også endel poståpnerier ta del i utvekslingen av innenrikske telegramanvisninger.

Postanvisninger til utlandet kan bare bli utferdiget av postkontorer, mens postanvisninger fra utlandet kan være adressert både til postkontorer og til poståpnerier.

Av de 5 962 000 innenrikske postanvisninger i 1957 er *betalt inn* ved postkontorer 2 705 000 = 45 % og ved poståpnerier 3 257 000 = 55 %.

I 1957 ble *betalt ut* 5 971 000 innenrikske postanvisninger. Av disse ble 3 951 000 = 66 % betalt ut ved postkontorer og 2 020 000 = 34 % betalt ut ved poståpnerier.

Overførsel av beløp vedkommende postanvisninger og utbetalingskort til bankkonto. Antall og beløp for de anvisninger og utbetalingskort som er girert over banker (ved de fire største postkontorer), stiller seg for en del år slik:

År	Postanvisninger og utbetalingskort	Beløp
1935	452 100	35 515 000
1940	1 029 900	108 506 000
1945	1 026 000	150 225 000
1950	998 000	262 790 000
1951	914 000	289 833 000
1952	843 000	303 438 000
1953	840 000	314 328 000
1954	867 000	343 953 000
1955	923 000	374 312 000
1956	946 000	388 869 000
1957	921 000	402 398 000

Overførsel av postanvisningsbeløp til postgirokonto. Antall og beløp for postanvisninger overført til postgirokonto utgjorde i 1957 henholdsvis 216 700 og 34,9 millioner kroner.

I teksttabell N er tatt inn en oversikt over postanvisninger og postanvisningsbeløp i tidsrommet 1900—1957. — Om postanvisningstrafikken i tidsrommet 1875—1900, se poststatistikken for 1933, side 34.

Tabell N. Postanvisninger i tidsrommet 1900—1957.

1. Antall.

År	Innenriks		Til utlandet		Fra utlandet		Tilsammen	
	Antall	5-årlig stigning	Antall	5-årlig stigning	Antall	5-årlig stigning	Antall	5-årlig stigning
	1000 stk.	Pct.	1000 stk.	Pct.	1000 stk.	Pct.	1000 stk.	Pct.
1900	293	—	116	—	75	—	484	—
1905	448	52,9	178	53,4	171	128,0	797	64,7
1910	818	82,6	289	62,4	222	29,8	1 329	66,8
1915	1 557	90,3	282	÷ 2,4	165	÷ 25,7	2 004	50,8
1920	2 534	62,7	301	6,7	47	÷ 71,5	2 882	43,8
1925	3 217	27,0	195	÷ 35,2	59	25,5	3 471	20,4
1930	4 238	31,7	217	11,3	219	271,2	4 674	34,7
1935	4 876	15,1	82	÷ 62,2	256	16,9	5 214	11,6
1940	6 402	31,3	16	÷ 80,5	29	÷ 88,7	6 447	23,6
1945	8 274	29,2	3	÷ 81,3	—	—	8 277	28,4
1950	8 573	3,6	4	33,3	6	—	8 583	3,7
1955	6 431	÷ 25,0	13	225,0	18	200,0	6 462	÷ 24,7
1956	6 386	—	13	—	23	—	6 422	—
1957	5 962	—	21	—	29	—	6 012	—

2. *Beløp.*

År	Innenriks		Til utlandet		Fra utlandet		Tilsammen	
	Beløp	5-årlig stigning	Beløp	5-årlig stigning	Beløp	5-årlig stigning	Beløp	5-årlig stigning
	1000 kr.	Pct.	1000 kr.	Pct.	1000 kr.	Pct.	1000 kr.	Pct.
1900	18 450	—	3 596	—	5 140	—	27 186	—
1905	26 820	45,4	4 895	36,1	10 739	108,9	42 454	56,2
1910	46 765	74,4	8 497	73,2	16 885	57,2	72 147	69,9
1915	93 748	100,5	9 117	7,3	11 996	÷ 29,0	114 861	59,2
1920	184 919	97,3	9 953	9,2	4 259	÷ 64,5	199 131	73,4
1925	277 280	49,9	6 103	÷ 38,8	6 135	43,8	289 518	45,4
1930	300 307	8,3	8 714	42,8	10 342	68,6	319 363	10,3
1935	320 858	6,8	1 705	÷ 80,4	6 472	÷ 37,4	329 035	3,0
1940	635 338	98,0	249	÷ 85,4	1 206	÷ 81,4	636 793	93,5
1945	922 550	45,2	29	÷ 88,4	—	—	922 579	44,9
1950	1 380 527	49,6	39	34,5	877	—	1 381 443	49,7
1955	1 357 188	÷ 1,7	116	197,4	2 337	166,5	1 359 641	÷ 1,6
1956	1 425 835	—	121	—	2 744	—	1 428 700	—
1957	1 313 179	—	464	—	3 345	—	1 316 988	—

E. *Postgiro.*1. *Postgirokonti.*

Antall postgirokonti utgjorde ved utgangen av de forskjellige måneder i 1952, 1953, 1954, 1955 1956 og 1957.

	1952	1953	1954	1955	1956	1957
Januar	17 758	21 220	24 434	28 476	30 805	33 404
Februar	18 042	21 585	25 502	28 705	31 021	33 691
Mars	18 352	21 957	26 059	28 944	31 229	36 281
April	18 557	22 252	26 290	29 110	31 409	36 454
Mai	18 821	22 521	26 515	29 287	31 584	36 626
Juni	19 074	22 749	26 768	29 512	31 735	37 007
Juli	19 398	22 919	26 948	29 673	31 883	37 885
August	19 608	23 135	27 155	29 827	32 035	37 588
September	19 891	23 405	27 372	30 066	32 216	37 819
Oktober	20 227	23 700	27 666	30 258	32 479	38 059
November	20 626	23 914	27 984	30 459	32 742	38 261
Desember	20 854	24 124	28 202	30 577	32 988	38 395

Det ble i 1957 opprettet 6 189 nye postgirokonti. 782 konti opphørte. *Netttilgangen* av kontohavere i 1957 er således 5 407. Det tilsvarende tall for 1956 er 2 411. Stigningen i 1957 utgjorde 16,4 %.

Tabell O. Postgiro. De forskjellige slags

	Januar	Februar	Mars	April	Mai	Juni
Innskudd ved innbetalingskort						
antall	1 620 908	1 689 693	1 860 237	1 412 273	1 393 772	1 355 610
beløp (1000 kr.) ..	605 705	516 804	777 252	563 533	751 430	715 905
postanvisninger						
antall	26 152	18 667	19 173	16 381	16 412	16 460
beløp (1000 kr.) ..	3 755	2 676	2 945	2 567	2 672	2 891
utbetalingskort						
antall	7 056	5 978	6 427	6 136	5 905	6 375
beløp (1000 kr.) ..	3 938	5 066	4 841	7 414	4 232	12 520
girokort						
antall	206 297	213 876	288 176	212 370	291 880	276 348
beløp (1000 kr.) ..	1 118 844	1 024 197	1 784 771	1 911 908	1 707 413	2 484 480
krediterte gebyrer						
antall	848	547	749	554	471	693
beløp (1000 kr.) ..	18	21	545	76	10	68
Innskudd tilsammen						
antall	1 861 261	1 928 761	2 174 762	1 647 714	1 708 440	1 655 486
beløp (1000 kr.) ..	1 732 260	1 548 764	2 570 354	2 485 498	2 465 757	3 215 864
Uttak ved utbetalingskort						
antall	593 874	519 954	751 614	675 990	572 938	749 188
beløp (1000 kr.) ..	286 569	282 092	344 541	336 640	317 619	400 489
girokort						
antall	206 297	213 876	288 176	212 370	291 880	276 348
beløp (1000 kr.) ..	1 118 844	1 024 197	1 784 771	1 911 908	1 707 413	2 484 480
avr. med Norges Bank						
antall	26	21	20	22	24	24
beløp (1000 kr.) ..	331 500	209 650	130 100	414 100	232 400	464 700
debiterte gebyrer						
antall	4 663	4 333	3 960	113 838	4 669	3 813
beløp (1000 kr.) ..	709	620	16	656	1 832	712
Uttak tilsammen						
antall	804 860	738 184	1 043 770	1 002 220	869 511	1 029 373
beløp (1000 kr.) ..	1 737 622	1 516 559	2 259 428	2 663 304	2 259 264	3 350 381

innskudd og uttak i 1957.

Juli	August	September	Oktober	November	Desember	Året 1957	Tilsv. tall 1956	Tilsv. tall 1955
1 540 648 707 434	1 247 925 612 720	1 441 439 1 032 158	1 754 202 716 573	1 541 145 769 450	1 587 094 746 687	18 444 946 8 515 651	16 685 103 6 570 882	15 079 472 5 800 529
16 984 3 019	13 946 2 520	15 481 2 607	20 296 3 208	18 320 2 987	18 430 3 098	216 702 34 945	240 427 39 665	235 584 36 171
7 217 5 046	5 710 8 166	6 276 6 113	7 540 7 086	6 881 5 502	7 253 4 189	78 754 74 113	73 578 54 610	67 865 49 215
282 500 1 832 435	220 307 1 730 935	301 089 2 633 315	277 710 2 924 491	331 381 1 852 090	260 524 2 385 615	3 162 458 23 390 494	2 454 818 11 766 307	2 211 735 10 378 135
1 131 35	869 71	817 31	1 002 83	817 23	884 75	9 382 1 056	6 637 173	5 160 85
1 848 480 2 547 969	1 488 757 2 354 412	1 765 102 3 674 224	2 060 750 3 651 441	1 898 544 2 630 052	1 874 185 3 139 664	21 912 242 32 016 259	19 460 563 18 431 627	17 599 816 16 264 135
714 425 391 383	534 163 333 225	749 399 370 495	806 671 411 774	605 219 362 688	990 417 492 555	8 263 852 4 330 070	7 569 326 3 793 209	6 717 257 3 169 274
282 500 1 832 435	220 307 1 730 935	301 089 2 633 315	277 710 2 924 491	331 381 1 852 090	260 524 2 385 615	3 162 458 23 390 494	2 454 818 11 766 307	2 211 735 10 378 135
27 285 000	27 381 000	25 203 900	27 716 500	26 158 700	21 486 000	290 4 013 550	299 2 826 500	303 2 683 500
9 200 610	13 777 679	6 513 854	5 086 682	5 286 673	4 816 1 297	179 954 9 340	63 726 7 824	42 252 5 828
1 006 152 2 509 428	768 274 2 445 839	1 057 026 3 208 564	1 089 494 4 053 447	941 912 2 374 151	1 255 778 3 365 467	11 606 554 31 743 454	10 088 169 18 393 840	8 971 547 16 236 737

En fordeling av kontohaverne på yrkesgrupper, bedrifter m. v. viser ved utgangen av årene 1955, 1956 og 1957:

	1955		1956		1957	
	Antall konti	Pct.	Antall konti	Pct.	Antall konti	Pct.
1. Offentlige og kommunale myndigheter og institusjoner	3 677	12,0	3 897	11,8	4 291	11,2
2. Banker	366	1,2	525	1,6	564	1,5
3. Forsikringsselskaper og trygdekasser	2 059	6,8	2 091	6,3	2 195	5,7
4. Foreninger og stiftelser	2 883	9,4	3 234	9,8	3 578	9,3
5. Jordbrukere, skogbrukere m.v.	454	1,5	498	1,5	556	1,4
6. Handel, industri, håndverk	12 317	40,3	13 254	40,2	14 321	37,3
7. Skipsfart, kommunikasjoner ..	314	1,0	335	1,0	356	0,9
8. Forskjellige andre virksomheter	2 171	7,1	2 461	7,5	5 296	13,8
9. Personlige konti (utenom gruppe 5)	6 336	20,7	6 693	20,3	7 238	18,9
	<hr/>		<hr/>		<hr/>	
	30 577	100,0	32 988	100,0	38 395	100,0

Av de 4 291 konti som er ført opp i gruppe 1 for 1957 er 200 Postverkets egne konti.

Under gruppe 8 hører advokatfirmaer, revisjonsbyråer, undervisningsanstalter m. v.

Det samlede antall kontohavere pr. 31. desember 1957, 38 395 fordeler seg med 21 083 = 55 % på byene og 17 312 = 45 % på landdistriktene.

2. Omsetninger og innestående beløp.

Antall omsetninger på postgirokontiene utgjorde i 1957 33 519 millioner og det omsatte beløp 63 760 millioner kroner.

Kontohavernes tilgodehavende var pr. 31. desember 1957 kr. 104 538 904 eller gjennomsnittlig kr. 18 350 pr. kontohaver.

Av kontohavernes tilgodehavende var ved utgangen av året 1957 118 millioner kroner plasert i obligasjoner, 490 millioner kroner i midlertidig kontolån til statskassen og 50 millioner kroner i statskasseveksler.

Omsetninger og tilgodehavender på postgirokontiene i 1957.

Måned	Omsetninger (innskudd og uttak)		Innskudds- overskudd (under- skudd ÷)	Kontohavernes til- godehavende gjen- omsnittlig i måneden		Av omset- ningene ut- gjorde girer- ingene i		Gjennom- snitts- beløp pr. girering
	Antall	Beløp		i alt	p.kto.	antall	beløp	
		1000 kr.	1000 kr.	Kr.	Kr.	Pct.	Pct.	Kr.
Januar	2 666 121	3 469 880	÷ 5 362	429 494 842	12 938	15,5	64,5	5 423
Februar ...	2 666 945	3 065 323	32 205	452 014 800	13 474	16,0	66,8	4 789
Mars	3 218 532	4 829 783	310 926	482 107 080	13 780	17,9	73,9	6 193
April	2 649 942	5 148 802	÷ 177 806	560 932 566	16 006	16,0	74,3	9 003
Mai	2 577 951	4 725 021	206 493	522 175 073	14 291	22,6	72,3	5 850
Juni	2 684 859	6 566 244	÷ 134 517	618 646 080	14 792	20,6	75,7	8 990
Juli	2 854 632	5 057 398	38 541	671 157 475	17 923	19,8	72,5	6 486
August	2 257 031	4 800 251	÷ 91 427	656 029 714	17 453	19,5	72,1	7 857
September ..	2 822 128	6 882 788	465 660	928 246 418	24 620	21,3	76,5	8 746
Oktober ...	3 150 244	7 704 888	÷ 402 006	847 377 887	22 335	17,6	75,9	10 531
November ..	2 840 456	5 004 203	255 901	791 152 888	20 732	23,3	74,0	5 589
Desember ..	3 129 963	6 505 132	÷ 225 803	850 217 584	22 183	16,6	73,3	9 157
I alt 1957 ..	33 518 804	63 759 713	272 805	650 796 033	17 544	18,9	73,4	7 396
T.s.v. tall 1956	27 796 102	36 825 466	37 788	410 392 558	12 919	17,7	63,9	4 793
« « 1955	26 571 363	32 500 872	27 398	374 463 333	12 703	16,6	63,9	4 692
« « 1954	23 408 942	28 989 420	29 784	346 163 638	13 035	16,8	64,3	4 718
« « 1953	20 225 509	24 742 620	62 920	305 070 980	13 465	16,0	63,2	4 840
« « 1952	16 968 587	20 416 173	84 787	231 784 638	11 927	14,9	61,3	4 940

Antall omsetninger pr. konto utgjorde i gjennomsnitt i 1957 923.

Det omsatte beløp pr. konto var kr. 1 756 000.

Det er i løpet av året 1957 sendt ut 3 552 000 kontoutdrag til kontohaverne mot 2 647 000 i 1956.

I *teksttabell O* er tatt inn en oversikt over de forskjellige slags innskudd og uttak i årene 1955, 1956 og 1957.

Av innbetalingskortene var 137 innbetalingstelegram og av utbetalingskortene 2 885 utbetalingstelegram.

Angående fordelingen av inn- og utbetalingskort på de forskjellige poststeder i 1957 viser en til tabell 2 a.

F. Norges Postsparebank.

Postsparebanken har i 1957 — bankens 8. driftsår — hatt meget sterk fremgang.

Når en unntar 1956 hvor innskuddsvirksomheten i årets siste måneder var rent ekstraordinær — har kapitaltilveksten i 1957 vært større enn i noen av de foregående år. Nedenfor er ført opp en del tall med avrundede beløp til belysning av utviklingen.

		Tilsvarende tall de 3 foregående år			
		1957	1956	1955	1954
Nye innskytere	tusen stk.	101	104	100	91
Opphørte konti	«	6	4	3	2
Innskytere i alt pr. 31/12	«	695	600	500	403
Tallet på innskudd	«	1 023	921	769	658
Tallet på uttak	«	1 172	1 005	838	676
Beløp, innskudd	mill. kr.	402	363	285	231
Beløp, uttak	«	337	281	226	172
Kapitaltilvekst (renter inkl.)	«	75	90	64	61
Innskuddskapital pr. 31/12	«	456	381	291	227
Driftsinntekter	tusen kr.	15 338	11 603	9 112	5 637
Renter til innskyterne	«	10 298	8 175	6 026	2 870
Driftsutgifter	«	3 375	2 682	2 198	1 688
Herav erstatning til Postverket	«	1 280	1 050	800	610
Overskudd	«	1 665	745	888	1 079

Postsparebanken har i 1957 fortsatt nyttet kinoreklame i utstrakt grad. Det er sendt ut en 45 meters film, noen småfilmer og en del lysbildeplater. Videre har banken i 1957 for første gang deltatt i den såkalte Husmorfilm — en større film hvor en del firmaer har hvert sitt avsnitt — og som vises på særskilte filmforestillinger gratis for husmorlag og husmødre m. v. landet rundt. Dessuten har banken annonsert i dagspressen, i ukeblad, fagblad og i programhefter samt laget plakater og foldere. Ennvidere har banken med egen stand deltatt i Røde Korsmarkedet på Momarken ved Mysen og på utstillingen «Vi unge» i Oslo.

I desember 1956 ble det en helt ekstraordinær stigning i innskuddene — antakelig et resultat av overgangen til skatt av årets inntekt — og samme voldsomme innskuddstrafikk fortsatte også i begynnelsen av januar 1957. I 2. kvartal 1957 ble innskuddsstigningen deretter forholdsvis beskjeden, men var resten av året tilfredsstillende. På uttakssiden viste juli måned for første gang større beløp enn august.

Maksimumsgrensen for en innskuddskonto har i 1957 vært kr. 20 000 + opptjente renter. Av innskudd har det vært ca. 80 000 stkr. på beløp mindre enn kr. 10. Men det gjennomsnittlige beløp pr. innskudd har vært kr. 395 mot kr. 394 i 1956, kr. 370 i 1955 og kr. 351 i 1954. For uttak har gjennomsnittsbetøpet vært kr. 288, mot kr. 280 i 1956 og kr. 270 i 1955.

Tabellen på side 68 viser at Postsparebanken har meget god tilslutning fra barn og ungdom. Av bankens ca. 681 000 personlige innskytere pr. 31. desember 1957 var således ca. 344 000 eller ca. 51 pct. født i 1930 og senere år. Og av de ca. 92 000 personlige innskytere som kom til i 1957 hadde om lag 51 000 eller ca. 55 pct. ennå ikke fylt 25 år.

Kontolån til staten som i det foregående år steg med 20 millioner kroner, gikk i løpet av 1957 ned med 1 million. Obligasjonsbeholdningen steg med 35 millioner kroner og pantelånene med 45 millioner. Pantelånene fordeler seg med 44 pct. på kraftverk og elektrisitetsforsyning, 13 pct. på ruteskip og bilferjer, 10 pct. på meierier, 7 pct. på industri- og verkstedbygg og 6 pct. på vannverk. Resten, ca. 20 pct. faller på bygg av ymse slag. Om den nøyaktige fordelingen på grupper og fylker viser en til tabellen på side 68.

Den gjennomsnittlige øyeblikkelige rente av all den kapital som var plasert pr. 31. desember 1957 var 3,754 pct. Den tilsvarende rente ved utgangen av 1956 var 3,598 og ved utgangen av 1955 3,507.

Ved vurdering av forrentningsprosenten pr. utgangen av 1957 bør en være oppmerksom på at Postsparebanken fortsatt har vært noe tilbakeholden i sine krav til pantelånenes forrentning. I likhet med sparebankene på Sørlandet og Vestlandet har Postsparebanken således ikke tatt høyere rente for 1. prioritets pantelån enn $4\frac{1}{2}$ pct. p. a.

Ved kongelig resolusjon er den erstatning banken skal yte Postverket for dets tjenester ved poststedene samt porto i kalenderåret 1957 satt til kr. 1 280 000 (forrige år kr. 1 050 000) etter forslag av Poststyret og bankens styre. Erstatningen er fastsatt på grunnlag av en beregnet stykkpris pr. innskudd og uttak av 55 øre + et beløp for portoutgifter. Den tilsvarende stykkpris for 1956 var 50 øre og for 1955 45 øre. En gjør oppmerksom på at utgifter til det materiell som brukes i postsparebanktjenesten ved poststedene ikke er tatt med i de her oppførte erstatningsbeløp, men blir postert i Postsparebankens regnskap under Diverse driftsutgifter.

Etter at ordinære avskrivninger på maskiner er foretatt med kr. 153 635,41, blir resultatet av driften i 1957 et overskudd på 1 664 548,24. Frasett innkjøpte hullkortmaskiner er samtlige anskaffelser av kontorutstyr ført til utgift på årets drift. Av overskuddet er kr. 1 164 548,24 anvendt til en bloc avskrivning på verdipapirer og utlån. Resten av overskuddet, kr. 500 000, er lagt til reservefondet, som med dette beløper seg til kr. 2 000 000.

Når driften i 1957 viser så meget bedre resultat enn i det foregående år da driftsoverskuddet bare beløp seg til kr. 745 000, er årsaken bl. a. at den ekstraordinært store innskuddstilveksten i 4. kvartal 1956 nesten ikke fikk noen virkning på inntektssiden før i 1957.

Innskuddskapital i Postsparebanken pr. 31. desember 1955—1957.

— fordelt på fylker —

	Innsk.kapital i 1000 kroner		
	1957	1956	1955
Østfold	12 975	10 688	8 045
Akershus	19 212	15 971	11 923
Oslo	52 541	44 234	32 091
Hedmark	22 641	18 914	14 363
Oppland	18 306	15 348	11 913
Buskerud	18 579	15 355	11 632
Vestfold	8 250	6 862	5 324
Telemark	19 268	15 900	12 273
Aust-Agder	7 646	6 067	4 648
Vest-Agder	11 949	10 197	7 761
Rogaland	20 821	17 729	13 722
Hordaland	27 304	22 552	17 039
Bergen	13 374	11 025	8 044
Sogn og Fjordane	24 154	19 766	15 323
Møre og Romsdal	38 712	33 342	26 475
Sør-Trøndelag	23 593	19 498	14 130
Nord-Trøndelag	13 394	10 968	8 162
Nordland	50 815	42 146	32 331
Troms	27 459	22 371	17 025
Finnmark	19 918	17 466	13 605
Svalbard	3 029	2 705	3 175
Postsparebanken, diverse	2 370	2 027	1 692
	456 310	381 131	290 696

Ved utarbeidelse av denne tabellen har en vært nødt til å forutsette at samtlige innskytere hører hjemme i det fylke hvor kontiene er åpnet. For Svalbards vedkommende består hovedparten av innskyterne selvsagt av folk som etter en viss tid reiser tilbake til Norge — vesentlig Nord-Norge. Når innskuddskapitalen for Svalbard har vist bare liten stigning, skyldes dette at mange av dem som er kommet til Svalbard i den senere tid har hatt postsparebankbøker fra før, og at de har satt penger inn på disse bøkene som er registrert under andre fylker. For øvrig medfører beregningsmåten neppe noen feil av betydning når en unntar at beløpene for Oslo og Bergen mulig er en tanke for store på bekostning av beløpene for Akershus og Hordaland m. v., idet litt flere folk fra landdistriktene åpner konto i Postsparebanken ved besøk i byene enn omvendt.

Innskyternes fordeling på yrker pr. utgangen av 1957.

Yrke	Antall
Gårdbrukere	8 600
Småbrukere og skogsarbeidere	18 700
Fiskere	15 400
Sjømenn, befal	4 500
Sjømenn, mannskap	14 200
Sjåførere og transportarbeidere	11 100
Anleggsarbeidere	7 200
Bygningsarbeidere	11 400
Industriarbeidere	45 900
Håndverksarbeidere	52 600
Ingeniører og tekniske funksjonærer	12 800
Handels- og kontorfunksjonærer	64 900
Hotell- og kafépersonale	8 000
Sykesøstre og sykehusbetjening	12 600
Posttjenestemenn	6 800
Telegraf- og telefonfunksjonærer	6 000
Jernbanefunksjonærer	6 400
Lærere og lærerinner	12 700
Embets- og offentlige tjenestemenn, ikke tatt med ovenfor	15 600
Selvstendige næringsdrivende	6 500
Husmødre	77 800
Hushjelp og hjemmeværende	12 700
Pensjonister	6 800
Innskyttere, tidligere skolebarn og skoleungdom, nå ukjent yrke	56 000
Studenter og annen skoleungdom over 15 år	17 000
Skolebarn 7—15 år	95 000
Barn 0—6 år	38 000
Foreninger, organisasjoner og offentlige institusjoner	14 200
Andre yrker	11 300
Yrke ikke oppgitt	24 700
Innskyttere i alt pr. 31. des. 1957	<u>695 400</u>

Innskytternes fordeling på aldersgrupper (fødselsår) pr. utgangen av 1957.

Fødselsår	1879 og tidligere	1880/89	1890/99	1900/09	1910/19	1920/29	1930/39	1940/49	1950/57	Til- sammen
Når kommet til som innskyttere										
1950/56	4 550	14 680	36 800	56 720	73 290	111 260	147 850	102 570	36 650	584 370
1957	690	2 220	5 200	8 430	10 410	12 780	22 800	25 200	9 150	96 880
Til sammen	5 240	16 900	42 000	65 150	83 700	124 040	170 650	127 770	45 800	681 250 ¹⁾
B. Innskytternes fordeling på kjønn.										
Menn:	2 830	9 700	23 300	35 450	50 360	80 090	106 950	77 870	23 900	410 450
Kvinner:	2 410	7 200	18 700	29 700	33 340	43 950	63 700	49 900	21 900	270 800
C. Innskytternes fordeling på by og land.										
Byer (kontiene åpnet ved postkontorer)	1 570	7 850	22 850	35 340	47 760	73 930	92 480	44 030	10 500	336 310
Landdistrikter (åpnet ved poståpnerier)	3 670	9 050	19 150	29 810	35 940	50 110	78 170	83 740	35 300	344 940

Pantelån.

Utbetalte beløp pr. 31. desember 1957 (avdrag fratrukket).

Fylke	Elektrisitetsverk	Meierier	Ruteskip, ferjer	Vannverk	Kaianlegg, havnevesen	Samf.hus, ungd.hus og ungd.herberger	Gamlehjem, sykehus, herredshus o. a. komm. bygg	Industri-, fabrikk- og verkstedbygg	Forretn.bygg, heri medregnet bygg med lokaler for Postverket	Andre lån	Sum
	1000 kr.	1000 kr.	1000 kr.	1000 kr.	1000 kr.	1000 kr.	1000 kr.	1000 kr.	1000 kr.	1000 kr.	1000 kr.
Oslo	—	—	—	—	—	588	—	—	6 364	3 640	10 592
Akershus	1 001	—	—	2 539	39	363	159	—	769	133	5 053
Østfold	—	—	—	370	—	—	—	105	—	326	801
Hedmark	315	368	—	1 485	—	180	2 157	120	1 006	48	5 679
Oppland	18 577	140	—	394	—	195	—	225	200	4	19 735
Buskerud	5 983	192	—	130	—	196	—	—	300	—	6 801
Vestfold	2 400	—	—	268	—	—	125	—	26	24	2 843
Telemark	13 637	593	—	485	—	—	—	—	2 580	5	17 300
Aust-Agder	400	137	—	—	—	—	—	247	—	—	784
Vest-Agder	5 476	1 121	—	136	—	—	—	450	26	3	7 212
Rogaland	4 213	2 243	—	2 198	2 013	73	—	3 519	—	38	14 297
Bergen	—	—	1 200	—	—	—	—	—	—	12	1 212
Hordaland	390	1 150	—	—	—	54	1 334	1 312	383	90	4 713
Sogn og Fj.	151	5 056	—	—	391	64	721	—	406	—	6 789
Møre og R.	10 497	1 513	3 033	1 059	—	262	955	615	59	—	17 993
S.-Trøndelag	6 494	2 580	6 635	401	—	62	561	411	2 111	153	19 408
N.-Trøndelag	5 000	1 764	2 138	292	—	732	—	1 806	625	5	12 362
Nordland	14 990	4 244	10 768	3 012	669	380	5 364	4 731	1 752	53	45 963
Troms	100	829	2 539	856	80	318	522	445	2 528	56	8 273
Finnmark	8 252	429	1 651	443	—	81	814	835	1 418	—	13 923
Sum	97 876	22 359	27 964	14 068	3 192	3 548	12 712	14 821	20 553	4 640	221 733

¹⁾ I tillegg til de personlige innskyttere kommer 14 150 upersonlige konti (foreninger m. v.) som fordeler seg med 4 320 på byene og 9 830 på landdistriktene.

Regnskap for 1957 (8. driftsår.)

Vinnings- og tapskonto.

Utgifter.

Renter til innskyterne	kr.	10 298 428,44
Lønnsutgifter	«	1 052 405,93
Lokalutgifter	«	77 015,21
Maskin- og inventarutg., avskrivninger	kr. 153 635,41	
andre utgifter	« 172 299,71	
		« 325 935,12
Opplysnings- og reklamevirksomhet	«	307 276,68
<i>Diverse driftsutgifter:</i>		
Blanketter, trykningsutgifter m. v. . . .	kr. 183 016,23	
Kontorrekvisita	« 64 036,41	
Øvrige utgifter	« 85 177,06	
		« 332 229,70
Erstatning til Postverket for tjenesten ved poststedene og utgifter til porto	«	1 280 000,00
Avskrevet på obligasjoner	«	500 000,00
Avskrevet en bloc på utlån	«	664 548,24
Avsatt til reservefond	«	500 000,00
		<u>Kr. 15 337 839,32</u>

Inntekter.

Renter, provisjoner m. v. av obligasjoner, kontolån til statskassen og pantelån	kr.	15 302 543,45
Forskjellige inntekter	«	35 295,87
		<u>Kr. 15 337 839,32</u>

Balansekonto.

Aktiva.

Kassebeholdning hos Postverket	kr.	26 307 216,42
I mellom-regning med Postverket	«	362 405,41
Kontrolån til Statskassen	«	35 000 000,00
Stats- og statsgaranterte obliga- sjoner pålydende	kr. 143 290 500,00	« 142 680 626,94
Obligasjoner utstedt av kreditfore- ninger pålydende	« 32 994 000,00	« 31 373 126,25
Pantelån	«	220 535 109,83
Maskiner innkjøpt i alt for	kr. 1 536 364,46	
Avskrevet tidligere år ..	kr. 501 232,05	
Avskrevet i år	« 153 635,41	
		÷ « 654 867,46
		« 881 497,00
Inventar	«	1,00
Opptjente, ikke forfalne renter på verdipapirer	«	2 320 592,00
Renterestanser	«	130 118,19
		<u>Kr. 459 590 693,04</u>

Passiva.

Innskytternes tilgodehavende	kr.	456 310 693,04
Andre forpliktelser	«	1 280 000,00
Reservefond	«	2 000 000,00
		<hr/>
	Kr.	459 590 693,04

G. Blad og tidsskrifter.

Nedenfor følger en oppgave over antallet av *abonnenter* og *eksemplarer* for blad og tidsskrifter i de to siste år:

A b o n n e n t e r :	År 1957	År 1956	Stigning i 1957	
	Antall	Antall	Antall	Pct.
Innenriks	5 694 000	5 207 000	487 000	9,4
Blad til utlandet ..	4 000	4 000	—	—
Blad fra utlandet .	15 000	14 000	1 000	7,1
	<hr/>	<hr/>	<hr/>	<hr/>
Tilsammen	5 713 000	5 225 000	488 000	9,3
E k s e m p l a r e r a v b l a d o g t i d s s k r i f t e r :				
Innenriks	284 654 000	276 076 000	8 578 000	3,1
Blad til utlandet ..	2 967 000	2 920 000	47 000	1,6
Blad fra utlandet .	4 623 000	4 581 000	42 000	0,9
	<hr/>	<hr/>	<hr/>	<hr/>
Tilsammen	292 244 000	283 577 000	8 667 000	3,1

Av bladeksemplarene til og fra utlandet er det antallet som er nevnt nedenfor *utgiverkorsbånd*:

	År 1957
Til utlandet	2 263 000
Fra utlandet	3 151 000

Antallet av *bladpakker* innenriks var i 1957 27,8 millioner, mot 27,9 millioner i 1956 og 27,4 millioner i 1955.

Av bladpakkene ble det antall som er nevnt nedenfor sendt for *kommisjonærporto*:

	År 1957
	Antall
Bladpakker, sendt for kommisjonærporto ..	1 830 000
Antall eksempl. i kommisjonærpakkene ..	37 220 000

I *teksttabell P* er tatt inn en oversikt over antallet av bladeksemplarer i årene 1900—1957.

Tabell P. Blad i tidsrommet 1900—1957.

År	Innenriks		Til utlandet		Fra utlandet		Tilsammen	
	Antall	5-årlig stigning	Antall	5-årlig stigning	Antall	5-årlig stigning	Antall	5-årlig stigning
	1000 stk.	Pct.	1000 stk.	Pct.	1000 stk.	Pct.	1000 stk.	Pct.
1900	54 359	—	922	—	1 226	—	56 507	—
1905	66 683	22,7	1 275	38,2	1 275	4,0	69 233	22,5
1910	88 827	33,2	1 304	2,3	1 615	26,7	91 746	32,5
1915	136 642	53,2	1 437	10,2	3 094	91,6	140 573	53,2
1920	179 832	32,2	1 544	7,4	3 892	25,7	185 268	31,8
1925	169 196	÷ 5,9	1 212	÷ 21,5	1 852	÷ 52,4	172 260	÷ 7,0
1930	158 247	÷ 6,5	1 579	30,3	1 858	0,3	161 684	÷ 6,1
1935	143 771	÷ 9,1	1 166	÷ 26,2	1 623	÷ 12,6	146 560	÷ 9,4
1940	140 199	÷ 2,5	1 036	÷ 11,1	1 485	÷ 8,5	142 720	÷ 2,6
1945	194 649	38,8	488	÷ 52,9	780	÷ 47,5	195 917	37,3
1950	268 779	38,1	736	50,8	1 626	108,5	271 141	38,4
1955	284 787	6,0	2 977	304,5	3 597	121,2	291 361	7,5
1956	276 076	—	2 920	—	4 581	—	283 577	—
1957	284 654	—	2 967	—	4 623	—	292 244	—

Antallet av blad og tidsskrifter mottatt ved poståpneriene stiller seg slik:

	År 1957
	Antall
1. Blad og tidsskrifter utlevert direkte fra poståpneriet ..	109 813 000
2. Blad og tidsskrifter utlevert ved bud	70 365 000
	180 178 000
	Tilsammen

Av innenrikske blad er det i 1957 anmeldt til postsending 106 nye. 94 blad er gått ut av bladlisten.

Antall blad anmeldt til postsending utgjorde ved utgangen av årene:

1939	1951	1952	1953	1954	1955	1956	1957
1208	1 485	1 521	1 560	1 550	1 549	1 574	1 586

H. Postoppkrav.

I de oversiktene som er tatt inn foran over postutvekslingen, er postoppkravsendinger regnet med i de grupper av sendinger som de etter sin beskaffenhet ellers hører til.

Høyeste beløp for postoppkrav er:

På vanlige brevpostsendinger: kr. 25,—.

På andre sendinger:

A. I anvisningstjenesten:

Mellom postkontorer og fra postkontorer til poståpnerier kr. 10 000

Skal oppkravsbøpet betales ut ved et poståpneri, er maksimumsbøpet det samme som for vanlige innenrikske anvisninger til poståpneriet.

B. I girotjenesten: ubegrenset.

Nedenfor følger en oppgave for de to siste år over sendinger med postoppkrav:

	År 1957	År 1956	Stigning i 1957	
	Antall	Antall	Antall	Pct.
1. Vanlig brevpost:				
Innenriks	762 000	721 000	41 000	5,7
2. Rek- og verdibrevpost:				
Innenriks	269 000	278 600	÷ 9 600	÷ 3,4
Til utlandet	800	600	200	33,3
Fra utlandet	15 600	11 800	3 800	32,2
Tilsammen	285 400	291 000	÷ 5 600	÷ 1,9
3. Pakkepost:				
Innenriks	1 523 000	1 544 900	÷ 21 900	÷ 1,4
Til utlandet	2 000	1 000	1 000	100,0
Fra utlandet	6 800	2 100	4 700	—
Tilsammen	1 531 800	1 548 000	÷ 16 200	÷ 1,0
1—3. Alle slags postoppkravsendinger:				
Innenriks	2 554 000	2 544 500	9 500	0,4
Til utlandet	2 800	1 600	1 200	75,0
Fra utlandet	22 400	13 900	8 500	61,2
Tilsammen	2 579 200	2 560 000	19 200	0,8

Av de innenrikske postoppkravsendinger ble *uinnløst* i 1957 101 500 = 4,0 % mot 106 600 = 4,2 % i 1956 og 88 500 = 3,6 % i 1955.

I tekstattabell Q er tatt inn en oversikt over postoppkravsendinger i årene 1900—1957.

Tabell Q. Postoppkravsendinger i årene 1900—1957.

År	Innenriks		Til utlandet		Fra utlandet		Tilsammen	
	Antall	5-årlig stigning	Antall	5-årlig stigning	Antall	5-årlig stigning	Antall	5-årlig stigning
		Pct.		Pct.		Pct.		Pct.
1900	116 000	—	2 000	—	31 000	—	149 000	—
1905	174 000	50,0	11 000	413,6	82 000	162,3	267 000	78,9
1910	279 000	60,3	9 000	÷ 20,4	145 000	76,5	433 000	61,9
1915	564 000	102,2	6 000	÷ 37,8	164 000	13,2	734 000	69,5
1920	937 000	66,1	5 000	÷ 14,3	195 000	19,1	1 137 000	55,0
1925	834 000	÷ 11,0	6 000	27,1	155 000	20,8	995 000	÷ 12,5
1930	616 000	÷ 26,1	94 000	1 434,4	124 000	÷ 19,8	834 000	÷ 16,2
1935	455 000	÷ 26,1	187 000	99,9	56 000	÷ 55,0	698 000	÷ 16,3
1940	512 000	12,5	9 000	÷ 95,2	9 000	÷ 83,9	530 000	÷ 24,1
1945	1 934 000	277,7	—	—	2 600	÷ 71,1	1 937 000	265,5
1950	2 154 000	11,4	300	—	4 500	73,1	2 159 000	11,5
1955	2 436 000	13,1	1 600	433,3	13 600	202,2	2 451 000	13,5
1956	2 545 000	—	1 600	—	13 900	—	2 560 000	—
1957	2 554 000	—	2 800	—	22 400	—	2 579 000	—

I. Postinkassasjoner.

Fra 1. april 1908 ble postinkassasjonstjenesten utvidet til også å omfatte innenrikske inkassasjoner, likevel slik at bare postkontorene tok del i denne tjenesten.

Fra 1. mai 1933 tar også poståpneriene del i inkassasjonstjenesten, liksom ekspedisjonsmåten fra samme tid ble forenklet og inkassasjonsavgiften satt ned.

Høyeste beløp for postinkassasjoner er:

A. I anvisningstjenesten:

Mellom postkontorer og fra postkontorer til poståpnerier kr. 10 000

Skal fordringen betales ut ved et poståpneri, er maksimumsbeløpet det samme som for vanlige innenrikske anvisninger til poståpneriet.

B. I girotjenesten: ubegrenset.

Antallet av *innenrikske postinkassasjoner* ankommet til postkontorer og poståpnerier i de to siste år stiller seg slik:

Postinkassasjoner:	År 1957	År 1956	Stigning i 1957	
	Antall	Antall	Antall	Pct.
Postkontorer	1 945 000	1 874 000	71 000	3,8
Poståpnerier	3 426 000	3 333 000	93 000	2,8
Tilsammen	5 371 000	5 207 000	164 000	3,1

Av inkassasjonene ble uinnløst i 1957 912 000 = 17,0 % mot i 1956 henholdsvis 854 000 = 16,4 %.

I tekstabell R er tatt inn en oversikt over postinkassasjoner i årene 1910—1957.

Tabell R. Inkassasjoner i tidsrommet 1910—1957.

År	Innenriks		Utenriks	
	Mottatt	Derav ikke innløste	Mottatt	Derav ikke innløste
	Antall	Antall	Antall	Antall
1910	5 035	1 408	4 169	1 307
1915	3 807	1 007	2 228	925
1920	905	157	4 110	3 810
1925	2 345	325	667	241
1930	35 802	5 298	1 367	448
1935	277 400	65 400	610	307
1940	803 000	176 000	7	4
1945	800 000	81 000	—	—
1950	3 149 000	361 000	—	—
1955	4 991 000	756 000	—	—
1956	5 207 000	854 000	—	—
1957	5 371 000	912 000	—	—

K. Ubesørgede og uinnløste postsendinger.

Nedenfor følger en oversikt over de postsendinger som er behandlet av Kommisjonen for ubesørgert post i de senere år:

År	Kommet inn					Av disse			
	Brev	Brevkort	Korsbånd	Verdi- og rek. sendinger	I alt	Ekspedert		Tilintetgjort	
	Antall	Antall	Antall	Antall	Antall	Antall	Pct.	Antall	Pct.
1938	27 800	7 300	2 300	1 000	38 400	19 100	49,7	19 300	50,3
1939	30 300	6 300	1 700	1 100	39 400	18 700	47,5	20 700	52,5
1940	49 700	7 600	2 000	1 100	60 400	28 800	47,7	31 600	52,3
1945	42 000	9 600	3 700	2 200	57 500	26 100	45,4	31 400	54,6
1950	26 000	13 200	6 700	1 400	47 300	18 000	38,1	29 300	61,9
1951	33 000	12 400	1 600	1 400	48 400	22 100	45,7	26 300	54,3
1952	22 200	14 900	2 700	1 400	41 200	14 700	35,7	26 500	64,3
1953	21 500	11 800	1 000	1 300	35 600	16 900	47,5	18 700	52,5
1954	26 400	10 900	2 600	1 300	41 200	16 900	41,0	24 300	59,0
1955	26 200	8 300	10 200	1 600	46 300	19 500	42,1	26 800	57,9
1956	29 400	8 000	5 300	1 500	44 200	21 100	47,7	23 100	52,3
1957	24 900	5 900	3 800	1 600	36 200	18 400	50,8	17 800	49,2

Av det antall som ble ekspedert i 1957 — 18 400 var (i runde tall) henholdsvis 16 700 brev, 300 brevkort, 100 korsbånd og 1 300 verdi- og rek.sendinger. Det samlede antall tilintetgjorte brevpostsendinger var 17 800 som er 0,05^{0/00} av alle sendte brevpostsendinger i nevnte år. Av de tilintetgjorte brevpostsendinger var 8 200 vanlige brev.

L. Innkreving av kringkastingsavgift.

Postverket overtok fra 1. juli 1941 innkrevingen av lytteavgift til Norsk rikskringkasting.

Det ble i 1945 truffet ny avtale mellom Poststyret og Norsk rikskringkasting hvoretter innkrevingen ble kombinert med postgirotjenesten.

Antall innkrevinger m. v. var:

År	Antall fornyinger	Antall nytegninger	Innkrevd beløp i alt	
			kr.	kr.
1941	210 300	8 200	2 866 990	34 828
1942	17 600	3 100	237 533	3 877
1943	24 000	1 500	263 050	4 212
1944	25 700	800	265 082	4 172
1945	—	223 852	2 178 388	33 578
1946	215 735	152 229	6 415 918	73 593
1947	358 628	176 648	8 498 000	107 055
1948	523 942	125 539	11 885 000	142 522
1949	635 105	92 081	13 707 000	145 437
1950	711 647	57 767	14 769 000	154 693
1951	759 948	51 504	15 584 000	162 290
1952	803 214	48 867	16 175 000	169 975
1953	836 238	45 733	16 995 000	176 394
1954	869 908	41 509	17 766 000	182 274
1955	895 827	36 060	22 347 000	186 377
1956	915 160	32 718	22 839 000	209 030
1957	928 536	30 203	23 181 000	212 513

M. Salg og innløsning av spareobligasjoner for staten.

Serie I (1947).

I 1957 er det ved poststedene innløst 4 477 spareobligasjoner (alle verdier) for i alt kr. 798 721,—.

Serie II.

I 1957 er det ved landets største poststeder solgt 973 spareobligasjoner (alle verdier) for i alt kr. 335 325,—.

N. Salg og innløsning av feriemerker og feriebøker.

År	Solgte feriemerker og feriebøker	Innløste feriebøker		Postverkets godtgjørelse
	kr.	antall	kr.	kr.
1948	9 995 057	—	—	—
1949	29 913 486	147 470	27 838 189	221 205
1950	32 513 440	164 215	31 133 427	246 322
1951	36 644 913	174 072	34 175 370	261 108
1952	43 920 668	179 214	40 891 272	298 382
1953	48 851 525	180 615	47 463 126	316 076
1954	51 511 497	185 530	50 766 395	324 677
1955	53 146 088	181 551	52 896 827	317 714
1956	50 836 801	171 339	50 824 673	299 843
1957	54 077 307	170 529	53 299 565	323 490

O. Utstedte identitetskort.

I løpet av tidsrommet 1. mars—31. desember 1957 er det utstedt i alt 118 890 identitetskort, hvorav 59 722 ved postkontorene, 40 613 ved underpostkontorene og 18 555 ved poståpneriene.

VI. Økonomiske resultater.

A. Postverkets driftsregnskap.

Inntektenes og utgiftenes fordeling på de enkelte regnskapsposter i de to siste budsjettår går frem av nedenstående oppstilling.

Budsjettåret 1955—56	Postverkets inntekter og utgifter	Budsjettåret 1956—57	Økning i siste budsjettår
Kroner		Kroner	Kroner
	Inntekter:		
	Portoinntekter:		
132 969 731,00	Ved salg av frimerker m. v.	144 769 682,75	11 799 951,75
2 380 378,85	Transittinntekter m. v.	2 776 995,57	396 616,72
9 403 885,82	Bladporto	10 888 211,65	1 484 325,83
144 753 995,67	Sum av portoinntekter	158 434 889,97	13 680 894,30
935 247,55	Leieinntekter	1 095 241,44	159 993,89
9 560 743,64	Renter av postgiromidler	10 759 817,50	1 199 073,86
3 929 197,74	Andre inntekter	4 280 159,93	350 962,19
159 179 184,60	Tilsammen	174 570 108,84	15 390 924,24
	Utgifter:		
	Lønninger:		
4 637 873,20	Poststyret	6 727 775,08	2 089 901,88
465 150,56	Distriktsadministrasjonen	927 839,43	462 688,87
29 582 108,94	Postmestere, kontor- og reiseper- sonalet	41 203 300,75	11 621 191,81
15 523 064,11	Bud- og transportpersonalet	21 988 206,83	6 465 142,72
6 070 529,17	Vikarutgifter vedk. kontor-, reise-, bud- og transportpersonalet	7 345 586,92	1 275 057,75
15 259 947,95	Poståpnere	22 688 488,63	7 428 540,68
9 369 950,93	Landpostbud	14 423 331,63	5 053 380,70
20 655 074,59	Reguleringstillegg m. v.	—	÷ 20 655 074,59
4 464 480,10	Pensjonsinnskudd	4 757 545,75	293 065,65
—	Rengjøringspersonalet	1 028 993,66	1 028 993,66
	Kontorutgifter:		
267 164,32	Poststyret	340 488,64	73 324,32
25 751,15	Distriktsadministrasjonen	26 213,61	462,46
3 255 077,14	Postkontorene	2 661 250,00	÷ 593 827,14
2 810 815,87	Poståpneriene	3 313 130,05	502 314,18
	Materiell:		
3 372 818,12	Vedlikehold av inventar	2 948 677,80	÷ 424 140,32
3 930 865,11	Trykningsutg. og kontorrekvisita	4 289 458,33	358 593,22
799 802,49	Frimerker m. v.	620 342,47	÷ 179 460,02
	Eiendommer:		
1 612 404,76	Driften	2 335 710,78	723 306,02
	Postførsel:		
2 535 949,95	Bipostruter	2 742 993,73	207 043,78
9 105 105,78	Jernbaner	9 395 848,50	290 742,72
7 992 721,65	Skip	9 647 448,88	1 654 727,23
402 325,44	Til og fra jernb., skip og fly	378 828,53	÷ 23 496,91
1 401 404,32	Fly innenlands	1 674 589,36	273 185,04
2 562 186,56	Fly utenlands	2 513 684,89	÷ 48 501,67
2 519 384,13	Transittutgifter	4 565 808,69	2 046 424,56
1 398 500,00	Renter av statens kapital	1 568 200,00	169 700,00
1 027 200,00	Fornyning	1 129 600,00	102 400,00
5 259 134,18	Andre utgifter	6 469 613,47	1 210 479,29
—	Bedriftstilskott til pensjoner	7 137 835,15	7 137 835,15
156 306 790,52	Tilsammen	184 850 791,56	28 544 001,04
2 872 394,08	Overskudd	÷ 10 280 682,72	13 153 076,80

Forholdet mellom bevilgningen og regnskapet stiller seg som følger for budsjettåret 1956—57.

	Inntekter Kr.	Utgifter Kr.	Overskudd Kr.
Bevilgning	164 300 000	166 500 000	÷ 2 200 000
Regnskap	174 570 000	184 851 000	÷ 10 281 000
Mer enn bevilget	10 270 000	18 351 000	÷ 8 081 000

I forhold til bevilgningen er det således en merinntekt på ca. kr. 10 270 000 og en merutgift på ca. kr. 18 351 000.

Inntektene gikk for 1956—57 opp i ca. 174,6 millioner kroner eller ca. kr. 15 391 000 mer enn i budsjettåret før. *Frimerkesalget* (inkludert salget av *tjenestemerker* til et beløp av ca. kr. 10 242 000) gikk opp med ca. kr. 11 800 000.

Utgiftene gikk for 1956—57 opp i ca. 184,9 millioner kroner, dvs. ca. kr. 28 544 000 mer enn i budsjettåret før.

Det regnskapsmessige *underskudd* i 1956—57 var kr. 10 280 682,72, mens de tre foregående budsjettårene viste et overskudd på henholdsvis kr. 2 872 394,08 = 1,8 % av inntektene, kr. 1 702 417,54 = 1,2 % og kr. 4 233 380,41 = 3,2 %.

Transittinntekter og transittutgifter for *brevpost* og *pakker* m. v. i 1956—57 stiller seg slik:

	Inntekt kr.	Utgift kr.
Brevpost	61 358,07	1 799 525,66
Luftpost	6 614,30	1 619 179,24
Pakkepost	2 630 941,26	1 129 131,04
Postanvisninger	12 929,61	644,43
Blad	59 131,86	14 832,19
Kursgevinst (provisjon m. v)	6 020,47	2 496,13
Tilsammen	2 776 995,57	4 565 808,69
	Nettoutgift	1 788 813,12

Summarisk oversikt over Postverkets inntekter og utgifter m. v. i budsjettårene 1879—80 til 1956—57 er tatt inn på side 81. Hva angår budsjettårene 1900—01 til 1956—57 inneholder *diagram VII* en grafisk fremstilling av de samme forhold.

I teksttabell S er tatt inn en oversikt over Postverkets driftsinntekter og driftsutgifter i en del budsjettår, spesifisert på de enkelte budsjettposter. Beløpene er avrundet i hele tusen kroner.

Tabell S. Postverkets driftsinntekter og drifts-

	1949—50	1950—51	1951—52
	Kr.	Kr.	Kr.
Inntekter.			
Portoinntekter:			
a. Frimerker	85 732 000	86 645 000	96 329 000
b. Transittinntekter	2 941 000	5 877 000	3 360 000
c. Bladporto	5 568 000	5 679 000	5 906 000
Sum	94 241 000	98 201 000	105 595 000
Leieinntekter	675 000	690 000	616 000
Renter av postgiromidler	1 774 000	2 393 000	3 106 000
Andre inntekter	1 509 000	2 197 000	2 067 000
Tilsammen	98 129 000	103 481 000	111 384 000
Utgifter.			
Lønninger:			
Poststyret	2 009 000	2 164 000	2 401 000
Postv. revisjonskontor	139 000	154 000	166 000
Distriktsadministrasjonen	—	—	—
Postm., kontor- og reisepersonalet	17 857 000	18 547 000	18 968 000
Bud- og transportpersonalet ..	9 582 000	10 100 000	10 524 000
Vikarutgifter vedk. kontor-, reise-, bud- og transportpersonalet	3 735 000	3 747 000	4 360 000
Poståpnere	10 918 000	10 966 000	11 156 000
Landpostbud	6 112 000	6 551 000	6 885 000
Reguleringstillegg m. v.	6 099 000	9 327 000	15 260 000
Etterbetaling	883 000	6 000	—
Pensjonsinnskudd	3 198 000	3 184 000	3 186 000
Rengjøringspersonalet	—	—	—
Sum	60 532 000	64 746 000	72 906 000
Kontorutgifter:			
Poststyret	252 000	306 000	244 000
Postv. revisjonskontor	26 000	22 000	20 000
Distriktsadministrasjonen	—	—	—
Postkontorene	1 952 000	1 997 000	2 376 000
Poståpneriene	2 112 000	2 064 000	2 168 000
Sum	4 342 000	4 389 000	4 808 000
Materiell:			
Vedlikehold av inventar	1 082 000	1 333 000	1 729 000
Trykningsutg. og kontorrekv.	1 836 000	2 127 000	2 577 000
Frimerker m. v.	339 000	293 000	510 000
Sum	3 257 000	3 753 000	4 816 000
Eiendommer:			
Driften	998 000	973 000	1 109 000
Postførsel:			
Bipostruter	1 877 000	1 967 000	2 060 000
Jernbaner	7 741 000	7 922 000	8 149 000
Skip	4 644 000	5 351 000	6 416 000
Til og fra jernb., skip og fly ..	363 000	348 000	349 000
Fly	1 909 000	2 010 000	1 921 000
Transittutgifter	3 449 000	2 837 000	2 446 000
Sum	19 983 000	20 435 000	21 341 000
Renter av statens kapital ...	694 000	744 000	835 000
Fornyng	630 000	681 000	727 000
Andre utgifter	2 324 000	3 153 000	3 002 000
Bedriftstilskott til pensjoner ..	—	—	—
Tilsammen	92 760 000	98 874 000	109 544 000
Overskudd	5 439 000	4 607 000	1 840 000

utgifter i budsjettårene 1949—50 til 1956—57.

1952—53	1953—54	1954—55	1955—56	1956—57
Kr.	Kr.	Kr.	Kr.	Kr.
107 397 000	111 258 000	117 386 000	132 970 000	144 770 000
3 036 000	3 088 000	2 979 000	2 380 000	2 777 000
6 992 000	8 320 000	8 777 000	9 404 000	10 888 000
117 425 000	122 666 000	129 142 000	144 754 000	158 435 000
641 000	830 000	832 000	935 000	1 095 000
4 544 000	6 129 000	7 092 000	9 561 000	10 760 000
2 419 000	2 905 000	3 376 000	3 929 000	4 280 000
125 029 000	132 530 000	140 442 000	159 179 000	174 570 000
2 694 000	2 888 000	3 464 000	4 409 000	6 398 000
197 000	191 000	205 000	228 000	330 000
182 000	263 000	324 000	465 000	928 000
21 610 000	22 172 000	24 633 000	29 582 000	41 203 000
11 693 000	12 074 000	12 914 000	15 523 000	21 988 000
5 190 000	5 244 000	5 483 000	6 071 000	7 346 000
11 520 000	11 650 000	12 646 000	15 260 000	22 688 000
7 219 000	7 553 000	8 065 000	9 370 000	14 423 000
18 835 000	19 298 000	20 160 000	20 655 000	—
1 512 000	—	—	—	—
3 479 000	3 978 000	4 174 000	4 465 000	4 758 000
—	—	—	—	1 029 000
84 131 000	85 311 000	92 068 000	106 028 000	121 091 000
249 000	255 000	285 000	244 000	314 000
19 000	23 000	21 000	23 000	27 000
19 000	20 000	22 000	26 000	26 000
2 602 000	2 719 000	2 928 000	3 255 000	2 661 000
2 337 000	2 501 000	2 592 000	2 811 000	3 313 000
5 226 000	5 518 000	5 848 000	6 359 000	6 341 000
1 973 000	2 455 000	2 911 000	3 373 000	2 949 000
2 613 000	2 999 000	3 299 000	3 931 000	4 289 000
512 000	511 000	513 000	800 000	620 000
5 098 000	5 965 000	6 723 000	8 104 000	7 858 000
1 425 000	1 288 000	1 517 000	1 612 000	2 336 000
2 271 000	2 287 000	2 385 000	2 536 000	2 743 000
8 542 000	8 754 000	8 921 000	9 105 000	9 396 000
7 228 000	7 437 000	7 977 000	7 993 000	9 647 000
351 000	351 000	372 000	402 000	379 000
2 645 000	2 861 000	3 426 000	3 964 000	4 188 000
2 970 000	3 080 000	3 497 000	2 519 000	4 566 000
24 007 000	24 770 000	26 578 000	26 519 000	30 919 000
966 000	1 116 000	1 292 000	1 399 000	1 568 000
790 000	852 000	953 000	1 027 000	1 130 000
3 144 000	3 477 000	3 761 000	5 259 000	6 470 000
—	—	—	—	7 138 000
124 787 000	128 297 000	138 740 000	156 307 000	184 851 000
242 000	4 233 000	1 702 000	2 872 000	± 10 281 000

Postverkets pengeomsetning har steget meget sterkt og har i de senere budsjettår utgjort:

	1938—39	1951—52	1952—53	1953—54	1954—55	1955—56	1956—57
	Millioner kr.						
Driftsinntekter	40	111	125	132	140	159	174
Driftsutgifter	36	109	125	128	138	156	184
Remisser og tilskudd	258	2 623	3 218	3 640	5 522	6 025	7 310
Inn- og utbetalte anv.	977	2 817	2 655	2 555	2 657	2 764	2 728
Inn- og utbetalingsk.	—	4 813	6 349	7 324	8 354	9 565	11 529
Gireringer	—	10 383	14 167	17 154	19 551	22 046	32 588
Salg og innløsning av feriemerker	—	77	92	99	105	105	104
Innskudd og uttak i Postsparebanken ..	—	165	259	346	449	568	695
Andre inn- og utbetalinger	4	13	17	15	23	26	8
	1 315	21 111	27 007	31 393	36 939	41 414	55 320

I 1952—53 — 1956—57 stiller inntekter, utgifter og portonivå seg i relative tall slik, når tallene for 1938—39 settes = 100:

	1938—39	1952—53	1953—54	1954—55	1955—56	1956—57
Inntekter	100	315	334	354	401	440
Utgifter	100	343	353	382	430	509
Portonivå	100	175	175	175	187	199

Erstatning.

Postverket har i budsjettåret 1956—57 betalt ut erstatning med til sammen kr. 178 277,03. I en del budsjettår har erstatningen stillet seg slik:

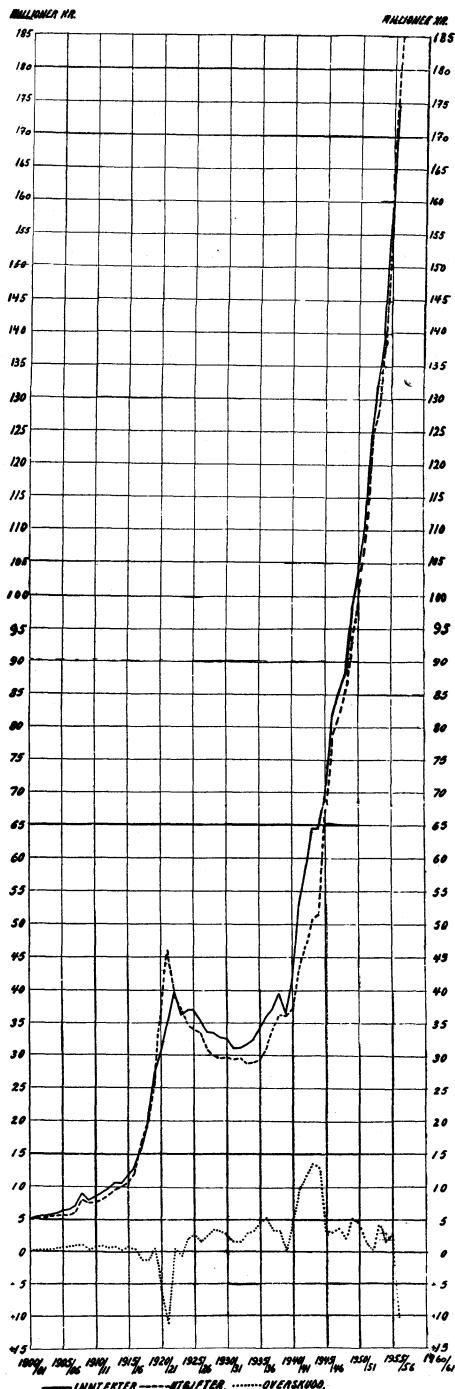
1938—39	1952—53	1953—54	1954—55	1955—56	1956—57
kr. 6 000	kr. 269 000	kr. 124 000	kr. 225 000	kr. 150 000	kr. 178 000

Erstatningsbeløpet for 1956—57 fordeler seg slik:

1. 729 bortkomne og skadde innen- og utenrikske pakker	kr.	30 774,94
2. 69 bortkomne eller mot falsk kvittering utleverte rek. og verdisinger	«	10 720,59
3. 49 postanvisninger som er forfalsket eller betalt ut mot falsk kvittering	«	14 000,85
4. 39 utbetalingskort som er forfalsket eller betalt ut mot falsk kvittering	«	8 867,51
5. Feil utbetaling på feriebooker	«	1 609,50
6. Tyveri av frimerker	«	1 473,50
7. Brann ved Tro og Fossnes poståpnerier	«	1 279,58
8. Ettergitte underskudd i skrankekasser	«	60 064,91
9. Underslag	«	48 822,73
10. Diverse	«	662,92
	kr.	178 277,03

Diagram VII.

Postverkets driftsinntekter og drifts-
utgifter 1900—1901 til 1956—57.



Postverkets driftsinntekter og drifts-
utgifter 1879—80 til 1956—57.

Bud- sjettår	Inn- tekter	Ut- gifter	Overskudd	
			Beløp	I pct. av inn- tek- tene
	1 000 kr.	1 000 kr.	1 000 kr.	
1879—80 ¹⁾	1 534	1 764	÷ 230	÷ 15,0
1885—86	2 201	2 220	÷ 19	÷ 0,9
1890—91	2 860	2 663	197	6,9
1895—96	3 662	3 614	48	1,3
1900—01	5 034	4 969	65	1,3
1905—06	6 323	5 637	686	10,8
1910—11	8 526	7 659	867	10,2
1913—14	10 619	9 635	984	9,3
1915—16	11 773	10 799	974	8,3
1920—21	30 373 ²⁾	36 480	÷ 6 107	÷ 20,1
1925—26	36 965	34 044	2 921	7,9
1930—31	32 537	29 764	2 773	8,5
1935—36	34 027	29 389 ³⁾	4 638	13,6
1936—37	36 271	30 994	5 277	14,5
1937—38	37 283	33 898	3 385	9,1
1938—39	39 705	36 346	3 359	8,5
1939—40	36 469	36 334	135	0,4
1940—41	41 669	37 225	4 444	10,7
1941—42	52 914	43 065	9 849	18,6
1942—43	58 696	46 862	11 834	20,2
1943—44	64 604	50 837	13 767	21,3
1944—45	64 676	51 619	13 057	20,2
1945—46	69 850	66 331	3 519	5,0
1946—47	81 653	78 463	3 195	3,9
1947—48	85 391	81 455	3 936	4,6
1948—49	88 289	85 935	2 354	2,7
1949—50	98 199	92 760	5 439	5,5
1950—51	103 481	98 874	4 607	4,5
1951—52	111 384	109 544	1 840	1,7
1952—53	125 029	124 787	242	0,2
1953—54	132 530	128 297	4 233	3,2
1954—55	140 442	138 740	1 702	1,2
1955—56	159 179	156 307	2 872	1,8
1956—57	174 570	184 851	÷ 10 281	÷ 5,9

1) Først fra budsjettåret 1879/80 ble godtgjøringen for postens befordring med de statsunderstøttede dampskip belastet Postverkets budsjett. Tidligere ble denne godtgjøring, som en del av statsbidraget, belastet budsjettet for dampskipsfarten og inngikk altså ikke i Postverkets regnskap. 2) Fra og med budsjettåret 1919/20 og til utgangen av året 1925 fikk Postverket refusjon av statskassen for befordring av den portofrie posten. Refusjonsbeløpet utgjorde henholdsvis 2,0, 2,6, 3,4, 3,4 og senere 3,5 mill. kroner årlig. 3) Fra og med terminen 1932/33 belastes Postverkets regnskap med renter til statskassen av den faste kapital.

B. Postverkets kapitalregnskap.

Fra 1. juli 1932 er kapitalutgiftene bevilget under et særskilt budsjett.

De fordeler seg i de fem siste budsjettår slik:

Postverkets kapitalregnskap for budsjettårene 1952—53 til 1956—57.

	1952—53	1953—54	1954—55	1955—56	1956—57
	Kr.	Kr.	Kr.	Kr.	Kr.
Nytt inventar ..	502 877	802 931	747 028	650 821	751 554
Avdrag på gjeld	25 000	25 000	25 000	25 000	25 000
Nye eiendommer	5 837 550	3 604 481	5 344 370	4 879 378	2 843 740
Tilsammen	6 365 427	4 432 412	6 116 398	5 555 199	3 620 294

Postverkets balansekonto viser ved utgangen av budsjettåret 1956—1957 følgende tall:

Eiendeler:	Kr.	Forpliktelser:	Kr.
1. Faste eiendommer ..	52 283 696,28	1. Innenrikske post-anvisninger	7 930 970,47
2. Inventar	8 856 994,65	2. Innestående på postgirokonti	672 470 594,86
3. Motorkjøretøyer	1 702 569,97	3. Utbetalingskort i postgirotjenesten ...	140 764 125,52
4. Leieboerobligasjoner i 2 bygg	46 750,00	4. Fremmede poststyrer	128 364,28
5. Postverkets fornyingsfond	987 639,96	5. Postverkets fornyingsfond	987 639,96
6. Postgiroens reservefond	500 000,00	6. Postgiroens reservefond	500 000,00
7. Kontolån til statskassen av postgiromidler	330 000 000,00	7. Annonsevirksomhetens overskudd Pst.'s del	19 884,45
8. Verdipapirer kjøpt inn for postgiromidler	119 585 430,98	8. Innestående for Postmuseet	26 403,33
9. Innbetalingskort i postgirotjenesten	72 618 669,17	9. Inneest. på postsparebankkonti	427 333 528,48
10. Verdipapirer kjøpt inn for postsparebankmidler	420 639 586,99	10. Postsparebanken, driftskonto	3 973 763,56
11. Postsparebankens kapitalutstyr	1 024 190,24	11. Postsparebanken, reservefond	1 500 000,00
12. Ikke refunderte beløp for utleverte tjenestemerker	1 158 231,15	12. Feriefondet: Mel-lomregnskap	12 049 085,17
13. Utenrikske postanvisninger	578 229,47	13. Diverse kreditorer	20 834,17
14. Postkasseanlegg i storbygg	832,24	14. Gjeld vedk. Post- verkets eiendommer	1 800 000,00
15. Statens spareobliga-sjoner	9 946,00	15. Statens faste kapital	61 043 260,90
16. Diverse debitorer ..	36 084,50		
17. Innestående i Nor- ges Bank	240 124 422,43		
18. Innestående i andre banker	627 851,23		
19. Kassebeholdning i hovedkassen	1 601 819,06		
20. I mellomregning med postkontorene	65 152 624,70		
21. I mellomregning med statskassen	13 012 886,13		
	<u>1 330 548 455,15</u>		<u>1 330 548 455,15</u>

C. Frimerkeforbruket m. v.

Antallet og verdien av de frimerker og brevkort m. v. som er sendt fra Frimerkeforvalteren til postkontorene stiller seg som følger i de 4 siste budsjettår:

	1953—54	1954—55	1955—56	1956—57
Frimerker	243 924 000	228 469 000	282 262 000	246 326 000
Brevkort	3 339 000	3 964 000	3 302 000	3 113 000
Kortbrev	615 000	637 000	658 000	709 000
Aerogram	1 431 000	1 746 000	1 561 000	1 719 000
Svarkuponger	31 000	21 000	29 000	23 000
Tjenestemerker	24 303 000	23 309 000	35 290 000	23 880 000
Tjenestebrevkort	274 000	189 000	203 000	213 000
Frankeringskort	35 000	37 000	42 000	43 000
Tilsammen antall ..	273 952 000	258 372 000	323 347 000	276 026 000
Verdi kroner	109 724 000	109 346 000	141 420 000	133 367 000

Av frimerker i denne oppgaven var følgende i hefter eller ruller:

Antall frimerker	5 460 000	6 540 000	6 803 000	7 079 000
------------------------	-----------	-----------	-----------	-----------

I denne terminen ble det dessuten ved Frimerketrykkeriet trykt 1 021 542 frimerker og 1 672 420 tjenestemerker på innbetalingskort, konvolutter m. m. for private. Verdien av disse påtrykk er kr. 624 399,25.

I året 1957 ble det gitt ut følgende nye frankeringsmidler:

Mai :	Nye Nordkapp-frimerker à 25 + 10, 35 + 15 og 65 + 25 øre.
Juli :	Frimerker i anledning av Det Internasjonale Geofysiske År 1957—58 à 25, 35 og 65 øre, nye frimerker av kongetypen à 50 og 75 øre og nye tjenestemerker à 20, 50 og 75 øre.
August :	Frimerker i anledning av Kong Haakons 85-årsdag à 35 og 65 øre.
September :	Frimerker à 25 øre i ruller.
November :	Kortbrev à 30 øre med påtrykt 5 øres frimerke.

Utvekslingen av *svarkuponger* viser for 1957 følgende tall: Utstedt i Norge 19 900, innløst i Norge 14 800. For 1956 var de tilsvarende tall henholdsvis 19 200 og 13 720.

Antallet av de forskjellige slags *frankeringsmaskiner* i bruk hos publikum var ved utgangen av 1957 i alt 2 361. For 1956 var antallet 2 082 og for 1955 1 880.

I *teksttabell T* er tatt inn en oppgave over postkontorene og de største poståpneriene ordnet etter størrelsen av frimerkesalget i budsjettåret 1956—57.

Tabell T. Postkontorene og de største poståpneriene ordnet etter størrelsen av frimerkesalget i budsjettåret 1956—57.

Poststed	Salg av frimerker m. v.	Poststed	Salg av frimerker m. v.	Poststed	Salg av frimerker m. v.
	kr.		kr.		
<i>Postkontorer:</i>		58 Egersund	184 284	117 Nesbyen	71 460
(med underkt.)		59 Asker	178 213	118 Oppdal	70 892
1 Oslo	49 790 372	60 Mysen	166 141	119 Svelvik	70 067
2 Bergen	9 475 723	61 Eidsvoll ,....	163 784	120 Stamsund	63 124
3 Trondheim ..	5 376 730	62 Sandnessjøen	161 271	121 Alta	62 378
4 Stavanger ...	3 149 409	63 Ski	160 876	122 Båtsfjord	60 938
5 Drammen	2 112 792	64 Ørstavik	158 367	123 Langesund ...	60 641
6 Kr.sand S. ...	1 845 886	65 Åndalsnes	157 304	124 Skudeneshavn	60 351
7 Tønsberg	1 369 920	66 Volda	156 535	125 Lærdal	44 769
8 Ålesund	1 318 722	67 Drøbak	156 369	126 Sulitjelma ...	44 280
9 Fredrikstad ..	1 300 437	68 Vardø	155 089		
10 Tromsø	1 290 535	69 Sortland	153 588	<i>Hovedkontorer:</i>	
11 Bodø	1 149 858	70 Stjørdal	152 150	1 Oslo	28 485 573
12 Skien	1 140 952	71 Stord	149 075	2 Bergen	8 081 555
13 Haugesund ..	1 119 724	72 Risør	146 620	3 Trondheim ...	4 434 556
14 Hamar	1 068 277	73 Holmestrand	146 265	4 Stavanger ...	2 848 043
15 Arendal	876 365	74 Farsund	145 300	5 Drammen	1 974 743
16 Moss	848 374	75 Jessheim	142 636	6 Kr.sand S. ...	1 727 622
17 Lillehammer	842 324	76 Bryne	140 136	7 Fredrikstad ..	1 145 419
18 Kr.sund N. ...	834 665	77 Brønnøysund	138 804	8 Bodø	1 129 910
19 Sandefjord ...	830 858	78 Finnsnes	136 828	9 Haugesund ..	1 103 624
20 Harstad	757 948	79 Strømmen ...	134 851	10 Skien	1 079 753
21 Sarpsborg ...	745 455	80 Måløy	132 949	11 Kr.sund N. ...	758 592
22 Halden	737 175	81 Stokmarknes	131 627	12 Halden	708 141
23 Molde	733 302	82 Hokksund ...	131 831	13 Sarpsborg ...	687 848
24 Larvik	647 706	83 Moelv	123 960	14 Narvik	561 150
25 Porsgrunn ...	616 696	84 Vikersund ...	123 573	15 Porsgrunn ...	533 590
26 Sandnes	605 726	85 Røros	123 075	16 Sandvika	418 433
27 Narvik	568 334	86 Stranda	121 818	17 Mo	337 604
28 Gjøvik	565 891	87 Brevik	121 635	18 Orkanger	92 061
29 Hønefoss	557 780	88 Sauda	121 168	19 Brevik	85 185
30 Sandvika	481 652	89 Sundalsøra ..	119 565		
31 Steinkjer ...	438 117	90 Førde	116 868	<i>Underkontorer:</i>	
32 Horten	434 915	91 Gello	114 534	1 Oslo — V. ...	6 703 076
33 Hammerfest	383 005	92 Verdal	110 548	2 Oslo — S. ...	2 218 546
34 Kongsberg ...	372 976	93 Arnes	110 024	3 Oslo — Mj. ...	1 620 155
35 Lillestrøm ...	363 886	94 Nordfjordeid	107 753	4 Oslo — H. ...	1 412 783
36 Mo	348 263	95 Tvedestrand	106 821	5 Oslo — St. H.	882 823
37 Elverum	342 910	96 Rena	106 648	6 Oslo — El. ...	826 084
38 Namsos	333 495	97 Mjøndalen ...	104 220	7 Oslo — Gb. ...	818 791
39 Svolvær	303 893	98 Tynset	103 968	8 Oslo — Grü. .	753 081
40 Mandal	300 011	99 Otta	103 817	9 Oslo — Ty. ...	661 867
41 Kongsvinger	266 309	100 Stabekk	99 827	10 Oslo — To. ...	656 777
42 Mosjøen	258 796	101 Skarnes	98 318	11 Oslo — R. ...	654 499
43 Voss	258 701	102 Orkanger	97 349	12 Smestad	556 732
44 Notodden	251 035	103 Høyanger	95 498	13 Oslo — K. ...	407 792
45 Grimstad	248 325	104 Flisa	95 321	14 Oslo — Ml. ...	395 253
46 Askim	239 474	105 Fagernes	95 304	15 Tr.heim — L. .	390 380
47 Kragerø	231 358	106 Lier	91 883	16 Bg. — Sol. ...	374 250
48 Odda	214 062	107 Kopervik	90 730	17 Skøyen	359 889
49 Nesttun	211 982	108 Lillesand ...	89 432	18 Bg. — Mø. ...	223 952
50 Flekkefjord	211 610	109 Fauske	86 114	19 Røa	218 786
51 Vadsø	201 726	110 Ulefoss	83 614	20 Tr.heim — Øya	198 525
52 Florø	198 837	111 Jevnaker	83 428	21 Tr.heim — Ila	192 586
53 Brumunddal	195 437	112 Kabelvåg	82 975	22 Bryn	189 256
54 Kirkenes	194 277	113 Stavern	81 575	23 Oslo — Øk. ...	183 680
55 Levanger	191 702	114 Lødingen	77 961	24 Bg. —	
56 Honningsvåg	187 910	115 Melbu	74 768	Laksevåg	176 993
57 Rjukan	186 361	116 Rørvik	73 995	25 Fornebu	174 697

Tabell T. Postkontorene og de største poståpneriene ordnet etter størrelsen av frimerkesalget i budsjettåret 1956—57.

Poststed	Salg av frimerker m. v.	Poststed	Salg av frimerker m. v.	Poststed	Salg av frimerker m. v.
	kr.		kr.		
26 Ullevål Hageby	169 306	77 Mo — T.	10 659	50 Langevåg	58 980
27 Lysaker	165 558	78 Narvik H.	7 184	51 Skjervøy	58 358
28 Bg. — S.	155 758	79 Oslo — Vål. ...	6 609	52 Øystese	57 370
29 Frs. Ø.	155 019	80 Thamshamn ..	5 288	53 Årdalstangen	57 156
30 Grefsen	151 146	81 Maridalen ...	3 876	54 Fjøsanger sjon	56 670
31 Vinderen	140 100			55 Rygge stasjon	54 590
32 Bg. —		<i>Poståpnerier:</i>		56 Ulsteinvik ...	54 482
Kronstad	130 428	1 Blindern	121 028	57 Våler i Solør	54 157
33 Nordstrand- høgda	127 516	2 Lena	114 260	58 Skotterud ...	54 090
34 Oslo — Riks- hospitalet ...	120 745	3 Dokka	104 871	59 Teie	53 816
35 Bg. — Minde ..	119 474	4 Raufoss	99 608	60 Koppang ...	53 625
36 Kr.S. — Lunds.	118 264	5 Ytre Arna	99 459	61 Nærbo	52 863
37 Ullevål	110 293	6 Os	91 585	62 Kviteseid	52 391
38 Stv. — Ø.	109 812	7 Greåker	86 895	63 Sande i	
39 Sola	99 002	8 Al	86 739	Vestfold	52 320
40 Øvre Grorud ..	95 982	9 Rakkestad	85 580	64 Stryn	52 235
41 Tr.heim — Sg.	90 645	10 Sykkylven ...	83 942	65 Ørnes	52 009
42 Tr.heim — R.	70 040	11 Vikeland	82 715	66 Leknes i	
43 Stv. H.	67 602	12 Norheimsund	81 657	Lofoten	51 484
44 Drammen — T.	66 300	13 Dale i Bruvik	81 585	67 Balestrand ...	51 331
45 Holmenkollen	63 355	14 Bekkelagsh. ...	80 860	68 Bekkestua ...	51 196
46 Kolsås	63 219	15 Vollebekk	80 588	69 Vestnes	51 002
47 Skien — G. ...	61 198	16 Sogndal i Sogn	78 923	70 Haslum	50 658
48 Lambertseter	60 556	17 Sandane	77 996	71 Fannrem	50 589
49 Refstad	58 689	18 Brekstad	76 507	72 Hemnesberget	50 509
50 Sarpsborg — S.	57 608	19 Stange	76 246	73 Tofte i Hurum	50 500
51 P.grunn — V.	56 731	20 Nøtterøy	75 382	74 Spjelkavik ...	50 054
52 Slemdal	54 151	21 Trysil	74 684	75 Hareid	50 046
53 Bg. — Y. S. ...	53 765	22 Brandbu	74 554	76 Øvre Årdal ...	49 779
54 Grorud	52 505	23 Vinstra	73 614	77 Drangedal ...	49 725
55 Bg. — V.	52 200	24 Bygdøy	72 100	78 Hop	49 704
56 Korsvoll	50 961	25 Gol	70 535	79 Arneberg ...	49 548
57 Bg. — Sdv. ...	48 800	26 Kirkenær i		80 Jørpeland	49 059
58 Drammen —		Solør	70 264	81 Tingvoll	48 985
Br.	45 500	27 Lyngdal	69 215	82 Vestfossen ...	48 200
59 Kr. N. —		28 Kjelsås	68 949	83 Lunde i	
Nordlandet ..	42 200	29 Elvebakken ...	68 910	Telemark	48 151
60 Holmen	40 874	30 Espeland	68 102	84 Ørje	48 103
61 Bg. — Ars. ...	39 222	31 Ålgård	67 946	85 Skreia	47 805
62 Nordstrand ...	36 620	32 Bø i Telemark	67 290	86 Løkken Verk	47 377
63 Stathelle	36 450	33 Høvik	66 986	87 Hommelvik ...	47 322
64 Øvre Ullern ..	36 441	34 Fjellhamar ...	66 979	88 Skjeberg	47 258
65 Tistedal	29 035	35 Heimdal	66 863	89 Feltpost 16 ...	47 070
66 P.grunn — H.	26 375	36 Gressvik	66 657	90 Vik i Sogn ...	46 825
67 Drammen — L.	26 250	37 Jar	66 405	91 Fetsund	46 565
68 Bekkelaget ...	25 796	38 Løten	65 946	92 Malm	46 561
69 Stavanger B. ...	24 950	39 Ringebu	65 809	93 Dombås	46 505
70 Voksenkollen	20 355	40 Vågåmo	65 013	94 Gran	46 438
71 Bodø —		41 Ås	64 933	95 Bardu	46 095
Rønvik	19 948	42 Hermansverk	64 875	96 Nesna	45 722
72 Bg. — Mp. ...	19 329	43 Stokke	63 709	97 Lofthus	45 130
73 Vettakollen ...	18 798	44 Ulvik i		98 Lyngseidet ...	44 895
74 Kr. N. —		Hardanger ...	62 645	99 Vanse	44 825
Gomalandet ...	18 350	45 Åmot på		100 Hauge i Dalane	44 572
75 Hg.sund — R.	16 100	Modum	62 620	101 Melhus	44 337
76 Kr. N. —		46 Isfjorden	61 844	102 Alnabru	44 034
Innlandet	15 523	47 Tjøme	59 991	103 Borkenes	43 927
		48 Kjobtn	59 633	104 Hvalstad ...	43 462
		49 Andenes	59 582	105 Lom	42 899

Tabell T. Postkontorene og de største poståpneriene ordnet etter størrelsen av frimerkesalget i budsjettåret 1956—57.

Poststed	Salg av frimerker m. v.	Poststed	Salg av frimerker m. v.	Poststed	Salg av frimerker m. v.
106 Nittedal	42 845	162 Søgne	34 814	214 Aurskog	28 468
107 Røyken	42 785	163 Aukra	34 800	215 Stangebrua	28 446
108 Kløfta	42 514	164 Havøysund	34 578	216 Hamnvik	28 118
109 Alvådal	42 502	165 Åkrehamn	34 470	217 Lesja	27 989
110 Tretten	42 409	166 Moen i Målselv	34 429	218 Florvåg	27 953
111 Selbu	42 271	167 Leira stasjon	34 249	219 Innvik	27 943
112 Sellebakk	42 158	168 Meråker	34 100	220 Nannestad	27 891
113 Leikanger	41 960	169 Dalen i		221 Skogn	27 821
114 Lisleby	41 535	Telemark	33 648	222 Andselv	27 783
115 Ballangen	41 272	170 Straumgjerde	33 535	223 Bøn	27 758
116 Kvinesdal	41 105	171 Algarheim	33 500	224 Hol	27 740
117 Berlevåg	41 055	172 Henningsvær	33 381	225 Bestun	27 736
118 Råde	40 776	173 Meldal	33 258	226 Aurdal	27 689
119 Trøgstad	40 672	174 Gulsbogen	33 223	227 Harpefoss	27 600
120 Blommenholm	40 633	175 Eidsvåg i		228 Tyssedal	27 600
121 Hov i Land	40 419	Åsane	33 205	229 Sem	27 522
122 Korgen	40 375	176 Kolbu	33 202	230 Terråk	27 368
123 Rognan	40 056	177 Oppegård	33 160	231 Vaksdal	27 214
124 Evje	39 810	178 Magnor	33 158	232 Krokstadelva	27 130
125 Jaren	39 807	179 Kyrksæterøra	33 128	233 Åsgårdstrand	27 100
126 Borgestad	39 003	180 Indre Arna	33 095	234 Abelsø	27 042
127 Sørumsand	38 940	181 Bø i		235 Tysse i	
128 Glomfjord	38 894	Vesterålen	33 042	Samnanger	26 990
129 Lakselv	38 715	182 Sakshaug	32 854	236 Eide på	
130 Gibostad	38 570	183 Hauketo	32 690	Nordmøre	26 968
131 Seljord	38 409	184 Brattvåg	32 650	237 Svarstad	26 779
132 Spydeberg	38 409	185 Sjøholt	32 556	238 Ølen	26 600
133 Vestby	38 250	186 Øksfjord	32 491	239 Lørenskog	26 371
134 Sorreisa	38 052	187 Sør Audnedal	32 427	240 Valldal	26 351
135 Hvittingfoss	37 854	188 Moi	32 400	241 Surnadal	26 203
136 Geithus	37 799	189 Kapp	32 215	242 Dovre	26 169
137 Nessane	37 650	190 Sagstua	32 026	243 Reine	26 120
138 Støren	37 573	191 Overhalla	32 010	244 Son	26 075
139 Kjøllefjord	37 410	192 Kleppe	31 849	245 Kjevik	25 841
140 Fosnavåg	37 320	193 Askvoll	31 845	246 Gryllefjord	25 835
141 Gåseid	37 215	194 Ranheim	31 365	247 Fåvang	25 824
142 Etne	37 165	195 Gravdal	31 290	248 Selje	25 718
143 Dal	36 950	196 Karasjok	31 206	249 Mosby	25 670
144 Jørstad-		197 Frosta	30 910	250 Holmedal	25 650
moen felt p.å.	36 824	198 Oltedal	30 897	251 Ljan	25 609
145 Hundorp	36 774	199 Os i		252 Tomter	25 449
146 Rosendal	36 760	Østerdalen	30 842	253 Hemnes i	
147 Bagn	36 575	200 Kolbjørnsvik	30 782	Høland	25 251
148 Salhus	36 331	201 Andebu	30 486	254 Follebu	25 061
149 Klokkearstua	36 202	202 Dale i		255 Risøyhamn	24 974
150 Hurdal i		Sunnfjord	29 950	256 Hval stasjon	24 956
Romerike	36 180	203 Biri	29 749	257 Fevik	24 915
151 Kjøpsvik	36 109	204 Gvarv	29 630	258 Onsey	24 717
152 Sand	36 095	205 Aurland	29 552	259 Storslett	24 610
153 Paradis	36 000	206 Myre i		260 Rubbestad-	
154 Longyearbyen	35 992	Vesterålen	29 209	neset	24 471
155 Eydehamn	35 905	207 Bjørkelangen	29 040	261 Roald	24 425
156 Snåsa	35 818	208 Skånnevik	28 950	262 Alversund	24 414
157 Nes på		209 Løken i		263 Hegra	24 295
Hedmark	35 761	Høland	28 819	264 Akkerhaugen	24 232
158 Sjøvegan	35 709	210 Skjåk	28 790	265 Ganddal	24 206
159 Lunner	35 323	211 Lilleaker	28 720	266 Segelstad Bru	24 203
160 Hafersfjord	34 510	212 Tangen	28 540	267 Høybråten	24 148
161 Rissa	34 897	213 Storsteinnes	28 521	268 Nygard	24 016

D. Postverkets eiendommer og postkontorenes lokaler.

A.

Nye posthus som er oppført eller er under oppførelse av Postverket.

Mo posthus.

Posthuset ble offisielt overtatt av Postverket i februar 1957.
Byggkostnaden er ca. 1 650 000.

Sunnalsøra posthus.

Postlokalene ble tatt i bruk i desember 1956.
Bygget ble offisielt overtatt i februar 1957.

Arendal posthus.

Byggearbeidet pågår. Huset ventes ferdig til innflytting ved årsskiftet 1959—60.

Pr. 31. desember 1957 var det til bygget brukt i alt kr. 186 237,95 inkludert kjøpesummen for tomten, kr. 150 000,—.

Lødingen posthus.

Byggearbeidene pågår. Huset ventes ferdig til innflytting høsten 1958.

Pr. 31. desember 1957 var det til bygget brukt i alt kr. 121 105,64, inkludert kjøpesummen for tomten, kr. 3 132,65.

Kirkenes posthus.

Byggearbeidet pågår. Huset ventes ferdig til innflytting høsten 1958.

Pr. 31. desember 1957 var det til bygget brukt i alt kr. 328 351,99.

B.

Tjenesteboliger.

Det var i 1957 ikke under oppføring noen særskilte tjenesteboliger for Postverket.

C.

Ominnrednings- og moderniseringsarbeider i Postverkets eiendommer.

Det er foretatt ominnrednings- og moderniseringsarbeider ved posthusene i Lærdal og Oslo. I Oslo fortsetter moderniseringsarbeidene.

D.

Leide lokaler.

1. Nye lokaler.

Det er leid og innredet nye lokaler for postkontorene Bergen—Nordnes, Bryne, Fauske, Hønefoss, Levanger, Nesttun, Norheimsund, Notodden, Sarpsborg S., Steinkjer, i Oslo: Manglerud, Rodeløkka, Røa, Arvoll. Videre er det leid og innredet en rekke poståpnerilokaler.

Det er sluttet avtale om leie av nye lokaler for postkontorene i Alta, Asker, Bergen—Laksevåg, Horten, Lillehammer, Melbu, Molde, Odda, Stjørdal, Tynset,

i Oslo: Homansby, Lambertseter, Moløkk, Skillebekk og dessuten lokaler for Poststyret, Intendanturkontoret i A/S Sinsengarasjers bygg i Olav Schous vei.

2. Utvidelse og/eller ominnredning.

Det er foretatt utvidelse og/eller ominnredning av postlokalene i Bergen—Solheimsvik, Halden, Stabekk.

E.

Kjøp og salg av eiendommer.

Det er ikke kjøpt noen eiendommer til bruk for Postverket i 1957. Midlertidig posthus i Lier (brakke) er solgt for kr. 5 000.

Den bokførte verdien av Postverkets eiendommer pr. 30. juni 1957:

	Kr.		Kr.
Alta postbrakke	31 049,21	Orkanger posthus	66 076,30
Arendal	4 627,99	Oslo posthus	6 754 561,63
Bergen gml. posthus	697 394,50	« Postgirogården	1 741 648,61
« nytt posthus	18 514 021,08	« Kirkegt. 20	1 877 321,46
« postmesterbolig ...	23 364,92	« Kirkeveien 61	2 165 893,48
Bodø nytt posthus	2 667 968,39	« Dæhlenenggt. 3	132 138,00
« distriktssjefbolig ..	202 714,52	Oslo, Bilverksted	346 270,75
Bryne posthus	41 820,83	Rena posthus	106 173,98
Eidsvoll posthus	27 756,07	Rørvik posthus	59 695,08
Elverum posthus	951 481,96	Sandefjord posthus	204 115,00
Finnsnes	633 650,88	Sandnessjøen posthus ...	162 139,42
Flekkefjord posthus	183 648,66	Sortland t.j.m.bolig	43 908,13
Fredrikstad V posthus ..	183 280,45	Stavanger posthus	308 556,42
« Ø posthus	27 681,84	« Ø	13 517,59
Førde posthus	112 575,90	« postm.bolig	78 855,22
Halden tjenestemannsbolig	152 691,83	Steinkjer brakke	26 384,62
Hamar tjenestemannsbolig	157 610,09	Sunnalsøra posthus	622 960,80
Hammerfest tomt	0	Svolvær posthus	373 039,20
« funksj.bolig II	0	Tromsø posthus	403 240,65
« nytt posthus	1 185 660,88	Trondheim posthus	2 021 717,01
Harstad posthus	310 883,33	« garasje	768 911,33
Haugesund posthus	411 731,87	« distriktssjefb.	203 461,25
Honningsvåg nytt posthus	811 538,68	Tvedestrand posthus	80 383,64
Horten posthus	112 622,99	Ulefoss posthus	59 758,85
Jevnaker posthus	26 943,83	Vadsø tomt	2 670,00
Kabelvåg posthus	74 270,52	« brakke	32 126,67
Kirkenes postbrakke	80 411,82	« funksjonærbolig ..	68 018,75
« postm.bolig	55 615,30	« nytt posthus	15 800,27
« nytt posthus	6 294,16	Vardø tomt	9 327,00
Kristiansand S. posthus	531 211,07	« funksjonærbolig ...	43 447,73
Kr.sand S distriktssjefbolig	69 750,57	Volda posthus	62 896,75
Langesund posthus	20 700,85	Ålesund posthus	529 433,56
Larvik posthus	302 742,69	Åndalsnes posthus	16 873,35
« distriktssjefbolig	90 924,81	<i>Obligasjoner: Heibergløk-</i>	
Levanger posthus	43 735,82	kens borettslag	47 000,00
Lillesand posthus	42 493,50	Haslum	9 690,00
Lier	0	Vestre Holmen	14 250,00
Lillestrøm posthus	1 160 068,28	Flaen, Grorud	36 860,00
Lærdal posthus	85 996,53	Etterstad	69 530,00
Lødingen posthus	6 359,30	Lakselv	49 000,00
Mandal posthus	101 009,35	Lambertseter	11 760,00
Mo postbrakke	59 829,47	«	19 000,00
Mo nytt posthus	1 550 449,06	Fjellhamar	14 308,00
Molde tjenestemannsbolig	143 398,37	Bardu	30 000,00
Mosjøen posthus	523 391,54		
Måløy postmesterbolig ..	20 936,46		
Nesbyen posthus	138 615,61		
		Tilsammen ...	52 283 696,28

E. Postverkets materiell.

Høsten 1956 innbød Poststyret til offentlig konkurranse om en ny type offentlig postkasse. Ved innleveringsfristens utløp i januar 1957 var det kommet inn 102 forslag. De premierte og innkjøpte utkast har siden vært under behandling i Poststyret med henblikk på å nå frem til en postkassetype som kan settes i masseproduksjon.

Den tidligere oppnevnte komité for standardisering av inventar og utstyr ved poststedene har i 1957 fortsatt sitt arbeid. Komitéen har høsten 1957 lagt frem en foreløpig innstilling. Komitéens arbeid vil være avsluttet og endelig innstilling lagt frem for Poststyret innen 1. juli 1958.

Levering av regnemaskiner til poståpnerier ned til og med lønnsklasse P 20 har fortsatt i 1957. Ved 55 poståpnerier i disse lønnsklasser er poståpnernes private regnemaskiner etter søknad overtatt av Postverket. Ved 40 større poståpnerier i Oslo-området holder nå Postverket sikringsmaskiner.

Til bruk ved endel distriktskontorer og større postkontorer er det i 1957 anskaffet dikteringsmaskiner.

Anskaffelse av kontormaskiner til Postgirokontoret og postkontorene har også i 1957 fortsatt i stigende grad, såvel på grunn av stigende trafikk på pengeformidlingens område som av behovet for fornying av maskinparken.

Antall postbokser ved poststedene er utvidet sterkt.

Kulepenn er forsøksvis tatt i bruk ved postkontorene.

Den bokførte verdien av Postverkets materiell utgjorde pr. 30. juni 1957 i alt kr. 10 560 000 fordelt slik:

Motorkjøretøyer	kr. 1 702 570
Inventar	« 8 856 995

Ved utgangen av året 1957 var bl. a. følgende materiell i bruk: 164 biler, 227 stimplingsmaskiner, 645 skrivemaskiner, 1 572 regnemaskiner (hvorav 22 kombinerte regne- og skrivemaskiner), 81 bokholderimaskiner, 9 adresseringsmaskiner, 237 sjekkprotektorer, 127 frimerkeautomater, 2 blankettautomater, 102 duplikatorer, 965 ildsikre jernskap, 657 store platejernskap (poståpneriskap) og 2 488 små platejernskap, 10 traktorer og 24 tilhengere.

Det samlede antall postbokser som tilhører Postverket var ved poststedene pr. 31. desember 1957 63 307 stykker.

Oppgave over postkasseanlegg.

Postkontor	Installert pr. 31/12 1957		Postkontor	Installert pr. 31/12 1957	
	Antall post- kasse- anlegg	Samlet antall enkelt- kasser i anleg- gene		Antall post- kasse- anlegg	Samlet antall enkelt- kasser i anleg- gene
Arendal	31	133	Mysen	4	16
Askim	3	24	Namsos	4	42
Bergen	3 866	18 096	Narvik	51	195
Bodø	146	525	Nesttun	2	9
Brevik	1	2	Notodden	8	30
Bryne	1	5	Odda	69	375
Drammen	109	442	Oslo	17 414	73 319
Drøbak	8	42	Porsgrunn	59	355
Eidsvoll	3	12	Rena	19	54
Elverum	15	63	Rjukan	1	6
Finnsnes	2	6	Sandefjord	28	190
Fredrikstad ..	15	176	Sandnes	33	158
Førde	1	6	Sandvika	1	8
Geilo	1	4	Sarpsborg	25	137
Gjøvik	24	271	Skarnes	1	5
Halden	63	314	Ski	4	16
Hamar	80	539	Skien	36	191
Haugesund	9	59	Stabekk	5	109
Hokksund	1	4	Stavanger	72	257
Holmestrand ..	1	10	Steinkjer	76	286
Horten	22	106	Stjørdal	1	8
Hønefoss	37	151	Sulitjelma	1	5
Jessheim	25	206	Sunnalsøra ..	59	335
Jevnaker	2	10	Svolvær	1	5
Kongsvinger ..	9	53	Tromsø	18	62
Kristiansand S.	223	1 154	Trondheim ..	1 495	7 779
Kristiansund N.	166	735	Tønsberg	3	37
Larvik	15	58	Vadsø	5	21
Lillehammer ..	3	17	Volda	1	4
Lillestrøm	53	378	Voss	21	73
Lærdal	3	50	Ørstavik	8	48
Mandal	1	5	Ålesund	569	2 168
Mo	100	561	Åndalsnes	14	56
Molde	63	234	Årnes	6	20
Mosjøen	10	40			
Moss	57	185	Sum:	25 283	111 055

VII. Postloven, overenskomster, postreglement m. v.

A. Innenriks postlovgivning, porto- og regle-
mentsendringer m. v.

En rekke portotakster ble forhøyd fra 1. juli 1957.

Postreglementet er omarbeidet og ny utgave ble sendt postkontorene i juni måned 1957. Det består av 4 bind mot før 5 og er utgitt i ringperm.

B. Internasjonale postoverenskomster m. v.

To nordiske postkonferanser ble holdt i Oslo i 1957, i tiden 19.—20. februar og i tiden 13.—14. juni 1957.

Norge deltok i verdenspostkongressen i Ottawa i tiden 14. august — 3. oktober 1957 og undertegnet samtlige internasjonale postoverenskomster.

VIII. Poststyret og postdistriktene.

A. Poststyret.

Utgiftene (inkl. Postverkets revisjonskontor) var i budsjettåret 1956—57 kr. 7 069 000 som fordeler seg med kr. 6 728 000 på lønninger og kr. 341 000 på andre utgifter. For de siste fem budsjettår har utgiftene (inkl. reguleringstillegg m. v.) i runde tall vært:

1952—53	1953—54	1954—55	1955—56	1956—57
kr. 4 081 000	kr. 4 318 000	kr. 5 008 000	kr. 6 069 000	kr. 7 069 000

Nedenfor følger oppgave over antallet av Poststyrets innkomne og utsendte brev m. v. i de senere år.

Innkomne, journaliserte brev til Poststyret og utsendte brev fra Poststyret samt kopiboksider.

År	Innkomne	Utsendte ¹⁾	Kopiboksider
	Antall	Antall	Antall
1949	143 000	122 000	47 000
1950	152 000	129 000	49 000
1951	170 000	136 000	58 000
1952	186 000	150 000	64 000
1953	193 000	153 000	63 000
1954	227 000	167 000	73 000
1955	227 000	183 000	72 000
1956	244 000	241 000	74 000
1957	278 000	268 000	79 000

Poststyrets bibliotek inneholdt ved utgangen av 1957 4 124 bind. Antallet av utlån i årets løp var 688.

B. Postdistriktene.

Følgende *omordninger av postdistriktene* har funnet sted i 1957:

Fra 1. januar 1957:

Fra Oslo postdistrikt til Lillestrøm 1 poståpneri.

Fra 1. juli 1957:

Fra Ålesund postdistrikt til Stranda 9 poståpnerier, 1 brevhus I og 4 brevhus II.

Fra Lillestrøm postdistrikt til Jessheim 2 brevhus II.

Fra 1. oktober 1957:

Fra Oslo postdistrikt til Ski 9 poståpnerier.

Fra Bergen postdistrikt til Nesttun 8 poståpnerier, 2 brevhus I og 2 brevhus II.

Fra 1. juli 1957 ble postkontorene Haugesund, Kopervik og Skudeneshavn med distrikter overført fra 4. til 5. postdistrikt.

Stranda og Jessheim poståpnerier ble fra henholdsvis 1. mai og 1. juli 1957 omgjort til postkontorer.

¹⁾ Likelydende brev, som sendes ut samtidig til et større antall adressater (sirkulær- og rundskriv), er bare regnet som et brev. Det samlede antall utsendte eksemplarer av slike brev har for årene 1949—1957 utgjort henholdsvis ca. 27 000, 31 000, 38 000, 41 000, 50 000, 59 000, 58 000 og 67 000.

I tabellene 6 a og b er tatt inn en oppgave over poststeder og tjenestemenn i de forskjellige postdistrikter.

Tabell 7 inneholder en oppgave over de driftsinntekter og driftsutgifter i budsjettåret 1956—57 som er tatt inn i postkontorenes regnskaper. Oppgaven er spesifisert i visse hovedgrupper. Regnskapenes beløp er avrundet til hele kroner.

Tabellens rubrikk 7 omfatter lønnsutgifter til kontor, bud- og transportpersonalet m. v. (regnskapets utgiftsposter 1—2, 6—13 og 18). Rubrikk 8 omfatter lønnsutgifter m. v. til reisepersonalet (regnskapspostene 3—5), rubrikkene 9 og 10 henholdsvis poståpnere og landpostbud (regnskapspostene 14, 15 samt 16 og 17), rubrikk 11 kontorutgifter (regnskapspostene 19—23), rubrikk 12 postførsel i bipostruter, med jernbaner og skip samt til og fra jernbaner, skip og fly m. v. (regnskapspostene 29—34) og rubrikk 13 alle øvrige driftsutgifter (regnskapspostene 25—28, 35—48).

IX. Pensjons- og hjelpekasser.

Angående statuttene m. v. for Postverkets hjelpekasse og stønad av Postverket, se poststatistikken for 1943, side 63—65. For Postverkets jubileumsfond, se poststatistikken for 1947, side 5.

1. Postverkets hjelpekasse.

Stønadene andro til:

1951—52	1952—53	1953—54	1954—55	1955—56	1956—57
kr. 10 492	kr. 9 305	kr. 9 256	kr. 8 659	kr. 15 549	kr. 13 422

Pensjonistenes antall var:

25	25	25	23	23	22
----	----	----	----	----	----

2. Stønad av Postverket.

Stønadene andro til:

1952—53	1953—54	1954—55	1955—56	1956—57
kr. 48 208	kr. 49 490	kr. 51 826	kr. 65 470	kr. 105 099

Pensjonistenes antall var:

207	212	224	230	236
-----	-----	-----	-----	-----

3. Postverkets jubileumsfond.

Utdelte bidrag:

1952—53	1953—54	1954—55	1955—56	1956—57
kr. 9 200	kr. 7 900	kr. 7 700	kr. 10 600	kr. 11 450

4. Pensjoner av Statens pensjonskasse utbetalt gjennom Postverket.

Pensjoner for tiden etter september måned 1956 blir betalt ut direkte fra Statens pensjonskasse.

5. Dyrtidstillegg til tjenestemenn og pensjonister.

Til tjenestemenn og pensjonister er det gjennom Postverket utbetalt dyrtidstillegg med følgende beløp:

1952—53	1953—54	1954—55	1955—56	1956—57
kr. 3 197 000	kr. 2 298 000	kr. 2 200 000	kr. 2 421 000	kr. 500 000 ¹⁾

1) Gjelder fra 1. april 1956 bare pensjonister.

X. Internasjonal poststatistikk.

I tabell 8 er tatt inn en oversikt over postverket i endel land for året 1956. Oppgavene er hovedsakelig tatt fra «Statistique générale», som utgis av det internasjonale postbyrå i Bern.

TABELLER

Tabell 1a. Vanlige brevpostsendinger, rekommanderte sendinger

Nr.	1	2	3	4	5	6	7	8								
									Sendt til inn- og utland (med og uten postoppkrav)							
									Poststeder	Vanlige brevpostsendinger	Rek. sendinger	Verdibrev		Pakker		
												Antall	Kroner	Vanlige	Verdipakker	
Antall	Antall	Antall	Kroner	Antall	Antall	Kroner										
1	Alta	103 400	4 556	886	13 256 100	4 889	10	13 000								
2	Poståpnerier 7 ..	215 100	8 358	1 166	7 593 100	7 140	41	13 000								
3	Arendal	2 074 100	29 020	7 557	15 065 600	32 308	364	805 300								
4	Poståpnerier 33 ..	468 500	9 173	5 294	16 006 900	8 624	49	1 500								
5	Asker	434 600	9 051	657	8 226 500	7 993	16	8 000								
6	Askim	506 300	10 284	1 649	8 840 500	12 682	54	10 400								
7	Poståpnerier 12 ..	403 200	9 377	2 515	12 282 000	4 519	5	10 100								
8	Bergen	22 971 600	393 921	45 840	138 718 000	582 061	5 106	54 171 500								
9	Hovedkontoret	20 596 300	336 852	38 664	119 761 600	446 062	4 647	53 285 600								
10	Bg.—Kronstad	311 400	4 325	1 117	1 155 600	23 127	58	429 300								
11	Bg.—Laksevåg	326 700	7 282	1 183	1 950 400	17 471	2	13 000								
12	Bg.—Minde	117 100	4 041	470	2 634 700	9 182	44	26 000								
13	Bg.—Møhlenpris	252 800	10 367	609	202 300	19 616	108	257 400								
14	Bg.—Nordnes	—	2 096	204	183 000	3 523	7	5 000								
15	Bg.—S.	168 000	10 194	905	6 150 600	14 391	115	44 200								
16	Bg.—Solheimsvik	754 600	11 608	810	2 899 500	29 572	36	13 000								
17	Bg.—Melkeplassen ..	79 200	821	41	787 300	1 176	4	39 000								
18	Bg.—Sandvikstorvet ..	46 500	1 483	1 217	2 323 300	3 782	—	—								
19	Bg.—Vognstølen	60 400	1 965	252	538 200	4 926	23	20 000								
20	Bg.—Ytre Sandviken ..	52 700	1 879	177	35 000	4 111	36	26 000								
21	Bg.—Årstadvollen ..	205 900	1 008	191	96 500	5 122	26	13 000								
22	Poståpnerier 342 ..	5 518 100	130 693	38 910	150 696 100	169 974	669	195 000								
23	Bodø	2 246 000	71 904	9 661	33 868 400	84 831	2 078	28 057 700								
24	Hovedkontoret	2 205 900	71 034	9 473	33 067 600	82 667	2 076	28 051 700								
25	Bodø—Rønvik	40 100	870	188	800 800	2 164	2	6 000								
26	Poståpnerier 123 ..	2 018 200	53 010	15 860	65 686 100	51 467	238	150 000								
27	Brevik	249 700	7 312	2 297	12 777 800	4 591	14	19 500								
28	Hovedkontoret	174 700	5 338	1 493	11 813 000	3 582	9	15 500								
29	Stathelle	75 000	1 974	804	964 800	1 009	5	4 000								
30	Poståpnerier 6 ..	99 300	2 531	1 310	1 815 400	1 237	—	83 200								
31	Brumunddal	372 500	10 968	1 155	13 564 300	11 164	5	4 500								
32	Bryne	278 300	6 322	495	2 268 300	8 299	56	26 000								
33	Brønnøysund	274 000	8 282	3 203	22 746 000	12 962	54	100 000								
34	Poståpnerier 52 ..	460 200	14 522	5 488	16 407 400	15 446	119	8 900								
35	Båtsfjord	93 300	4 484	789	3 284 400	3 761	6	4 000								
36	Drammen	5 073 200	90 854	7 633	37 542 300	109 212	460	1 030 400								
37	Hovedkontoret	4 942 500	83 669	6 566	32 909 000	100 154	443	990 400								
38	Dr.—Tangen	49 400	4 205	360	2 907 700	3 769	9	15 000								
39	Dr.—Brakerøya	71 300	2 004	464	1 724 700	3 866	8	25 000								
40	Dr.—Landfalleya	10 000	976	243	900	1 423	—	—								
41	Poståpnerier 67 ..	2 662 700	46 051	18 300	73 303 100	47 588	171	32 400								
42	Drøbak	300 700	12 574	796	4 516 000	8 910	15	52 000								
43	Poståpnerier 1 ..	5 600	440	18	52 000	129	19	30 000								
44	Egersund	341 800	8 721	1 653	32 689 100	11 167	84	39 800								
45	Poståpnerier 14 ..	270 500	6 172	2 382	21 188 400	8 445	58	2 600								
46	Eidsvoll	390 300	10 179	1 496	29 419 900	4 619	78	52 000								
47	Poståpnerier 10 ..	527 100	7 590	4 419	15 729 600	8 203	76	52 000								
48	Elverum	772 600	17 049	3 754	85 593 700	14 692	121	15 600								
49	Poståpnerier 40 ..	1 234 200	26 383	13 672	40 154 300	19 515	139	46 800								
50	Fagernes	222 700	5 904	2 162	33 931 800	4 316	21	30 000								
51	Poståpnerier 38 ..	854 000	19 972	6 626	18 994 200	12 823	85	28 600								

verdibrev, pakker, blad, postinkassasjoner og postoppkrav.

9	10	11	12	13	14	15	16	17	18	19	Nr.
Blad		Postinkassasjoner				Postoppkrav					
Blad-pakker	Eksem-plarer	Innenrikske		Utenrikske		Innenrikske		Utenrikske			
		Mottatt	Uinn-løst	Mot-tatt	Uinn-løst	Mottatt	Uinn-løst	Sendt	Mottatt	Uinn-løst	
Antall	Antall	Antall	Antall	Antall	Antall	Antall	Antall	Antall	Antall	Antall	
—	—	3 546	1 117	—	—	3 282	145	—	38	4	1
2 000	12 000	8 572	1 345	—	—	7 410	241	—	—	—	2
264 900	2 683 300	26 327	5 703	—	—	9 174	491	—	210	6	3
—	—	22 532	2 658	—	—	10 037	267	—	—	—	4
5 000	80 000	8 217	1 858	—	—	3 235	166	—	40	—	5
46 100	548 900	10 494	2 376	—	—	5 149	326	19	102	—	6
—	—	17 206	2 347	—	—	7 624	330	—	—	—	7
1 916 000	11 753 300	76 845	21 353	—	—	40 001	4 215	77	1 429	62	8
1 916 000	11 753 300	48 944	12 930	—	—	17 061	1 639	77	1 135	53	9
—	—	2 476	717	—	—	1 804	181	—	25	1	10
—	—	5 006	1 370	—	—	3 107	296	—	55	—	11
—	—	4 038	1 506	—	—	2 765	324	—	42	2	12
—	—	2 308	741	—	—	1 613	193	—	28	—	13
—	—	297	73	—	—	162	14	—	4	—	14
—	—	2 499	726	—	—	2 595	319	—	51	1	15
—	—	5 393	1 559	—	—	4 204	472	—	89	5	16
—	—	394	123	—	—	661	74	—	—	—	17
—	—	1 477	346	—	—	770	85	—	—	—	18
—	—	2 095	740	—	—	3 289	453	—	—	—	19
—	—	1 284	333	—	—	1 210	94	—	—	—	20
—	—	634	189	—	—	760	71	—	—	—	21
131 700	725 600	284 900	38 447	—	—	126 082	3 024	—	—	—	22
299 500	2 973 500	23 417	5 357	—	—	11 923	823	—	506	1	23
299 500	2 973 500	21 654	5 156	—	—	10 955	768	—	506	1	24
—	—	1 763	201	—	—	968	55	—	—	—	25
9 300	42 800	88 391	10 978	—	—	66 119	1 172	—	—	—	26
300	15 600	7 499	1 120	—	—	3 269	143	—	40	—	27
300	15 600	4 179	710	—	—	1 943	71	—	40	—	28
—	—	3 320	410	—	—	1 326	72	—	—	—	29
—	—	4 033	769	—	—	1 688	16	—	—	—	30
500	20 200	13 012	2 741	—	—	4 446	293	—	19	—	31
5 200	450 600	8 275	1 285	—	—	2 987	142	—	16	3	32
45 500	255 000	6 528	2 014	—	—	3 672	143	—	71	8	33
100	13 000	24 153	3 438	—	—	21 991	353	—	—	—	34
—	—	8 870	2 063	—	—	5 143	315	—	21	—	35
509 900	5 539 800	61 488	14 262	—	—	18 367	1 358	—	691	31	36
509 900	5 539 800	47 581	10 898	—	—	12 286	838	—	670	31	37
—	—	5 531	1 074	—	—	2 486	158	—	21	—	38
—	—	4 970	1 150	—	—	1 664	173	—	—	—	39
—	—	3 406	1 140	—	—	1 931	189	—	—	—	40
9 600	671 000	109 156	14 737	—	—	45 473	1 691	—	—	—	41
41 400	463 200	6 888	1 400	—	—	3 424	190	—	22	—	42
—	—	5	4	—	—	129	—	—	—	—	43
46 400	167 800	10 238	1 188	—	—	4 193	76	—	87	—	44
200	11 900	16 184	1 405	—	—	6 895	94	—	—	—	45
38 300	567 300	9 027	2 211	—	—	3 644	138	—	69	5	46
—	—	23 386	3 665	—	—	11 444	443	—	—	—	47
281 700	3 665 500	16 117	3 916	—	—	4 709	259	6	76	2	48
—	—	57 205	10 544	—	—	27 924	1 019	—	—	—	49
41 000	825 000	7 689	1 507	—	—	1 743	38	13	50	5	50
1 500	12 000	29 906	3 514	—	—	12 526	428	—	—	—	51

Tabell 1 a (forts.) Vanlige brevpostsendinger, rekommanderte sendinger,

Nr.	1 Poststeder	2	3	4	5	6	7	8
		Sendt til inn- og utland (med og uten postoppkrav)						
		Vanlige brevpost- sendinger	Rek. sendinger	Verdibrev		Pakker		
				Vanlige	Verdipakker			
Antall	Antall	Antall	Kroner	Antall	Antall	Kroner		
52	Farsund	322 600	6 111	1 380	15 870 600	5 781	95	65 900
53	Poståpnerier 15 ..	435 600	7 926	1 913	13 958 800	7 371	42	20 800
54	Fauske	161 900	5 903	732	5 621 500	5 713	40	1 690 000
55	Finnsnes	234 900	8 421	1 780	9 683 400	15 241	25	35 000
56	Poståpnerier 33 ..	848 700	25 840	7 476	32 837 500	25 713	133	7 900
57	Flekkefjord	605 200	11 818	1 830	2 263 400	11 936	50	20 800
58	Poståpnerier 29 ..	387 000	8 683	4 151	22 879 400	9 342	23	30 000
59	Flisa	209 800	8 251	1 133	6 344 900	2 822	59	13 000
60	Florø	402 700	10 420	3 415	31 106 000	13 452	48	15 000
61	Poståpnerier 58 ..	541 800	18 387	5 126	20 584 100	17 329	40	5 200
62	Fredrikstad	3 446 900	56 012	5 817	10 402 900	72 262	342	15 349 500
63	Hovedkontoret	3 231 400	49 657	5 200	6 863 800	65 940	251	15 319 600
64	Fredrikstad Ø.	215 500	6 355	617	3 539 100	6 322	91	29 900
65	Poståpnerier 17 ..	710 600	13 599	3 671	21 457 000	9 624	25	20 000
66	Førde	194 600	6 890	1 871	20 363 600	11 696	28	26 200
67	Poståpnerier 37 ..	499 100	12 648	4 600	13 554 600	20 452	24	20 000
68	Geilo	226 400	3 776	545	5 180 700	14 708	6	10 000
69	Poståpnerier 4 ..	88 200	742	387	1 857 500	850	2	4 000
70	Gjøvik	1 626 600	27 505	3 266	10 048 500	31 530	250	105 300
71	Poståpnerier 42 ..	1 905 600	43 022	19 415	71 195 400	28 891	195	44 500
72	Grimstad	491 300	8 174	1 373	14 070 300	12 110	38	26 000
73	Poståpnerier 6 ..	91 600	1 665	1 236	3 021 900	2 293	3	18 200
74	Halden	1 847 600	35 574	3 963	4 448 100	43 477	328	1 902 600
75	Hovedkontoret	1 762 700	34 776	3 504	3 063 500	42 241	328	1 902 600
76	Tistedal	84 900	798	459	1 384 600	1 236	—	—
77	Poståpnerier 13 ..	256 900	6 262	2 199	11 668 500	3 121	43	1 586 000
78	Hamar	2 360 000	51 230	4 090	10 520 500	52 124	1 167	12 073 100
79	Poståpnerier 31 ..	1 245 300	18 335	9 524	31 658 000	15 326	46	15 300
80	Hammerfest	742 200	24 939	4 967	23 256 700	30 753	368	11 910 600
81	Poståpnerier 93 ..	944 500	33 619	10 121	36 363 400	31 291	98	71 500
82	Harstad	2 027 200	42 739	6 757	73 373 400	50 196	581	1 025 100
83	Poståpnerier 85 ..	1 257 200	43 187	15 304	44 602 400	48 830	140	56 400
84	Haugesund	2 629 900	52 967	7 008	22 159 100	61 405	290	213 200
85	Hovedkontoret	2 609 400	52 521	6 838	22 011 200	60 373	287	208 200
86	Haugesund—Risøy ..	20 500	446	170	147 900	1 032	3	5 000
87	Poståpnerier 64 ..	815 700	21 330	11 655	36 829 900	18 215	50	25 000
88	Hokksund	272 600	8 362	1 541	5 931 100	4 638	41	126 000
89	Holmestrand	282 500	5 986	1 259	12 617 500	6 619	12	30 000
90	Poståpnerier 13 ..	279 800	6 052	2 263	6 899 200	3 699	11	30 000
91	Honningsvåg	353 300	19 599	2 294	10 960 400	13 023	15	35 000
92	Poståpnerier 22 ..	201 400	7 226	2 436	10 793 800	6 661	29	40 000
93	Horten	958 800	24 607	2 385	10 514 600	20 115	493	197 200
94	Poståpnerier 4 ..	99 000	1 468	492	1 356 600	1 103	4	7 800
95	Hønefoss	1 422 100	26 045	3 761	51 479 000	23 134	181	65 000
96	Poståpnerier 21 ..	485 800	9 044	3 761	13 832 000	7 226	40	39 000
97	Høyanger	168 200	4 092	2 015	23 732 000	9 309	10	6 000
98	Poståpnerier 24 ..	280 500	5 510	2 038	6 525 600	14 528	18	5 200
99	Jessheim	301 300	8 235	757	7 413 300	3 424	20	65 000
100	Jevnaker	170 400	4 738	966	2 993 800	3 348	3	6 000
101	Poståpnerier 5 ..	70 500	1 553	1 436	3 624 100	1 387	9	8 000

verdibrev, pakker, blad, postinkassasjoner og postoppkrav.

9		10		11		12		13		14		15		16		17		18		19		Nr.
Blad				Postinkassasjoner						Postoppkrav						Antall						
Blad-pakker		Eksemplarer		Innenrikske			Utenrikske			Innenrikske			Utenrikske									
				Mottatt	Uinn-løst	Mot-tatt	Uinn-løst	Mottatt	Uinn-løst	Sendt	Mottatt	Uinn-løst										
Antall	Antall	Antall	Antall	Antall	Antall	Antall	Antall	Antall	Antall	Antall	Antall	Antall	Antall	Antall	Antall	Antall	Antall	Antall	Antall	Antall		
40 500	597 300	6 114	1 078	—	—	2 427	76	—	—	—	—	72	—	—	—	—	—	—	—	—	52	
2 500	36 300	21 329	2 102	—	—	5 975	144	—	—	—	—	—	—	—	—	—	—	—	—	—	53	
4 200	55 300	6 383	819	—	—	3 079	155	—	—	—	—	14	—	—	—	—	—	—	—	1	54	
29 900	243 900	8 483	2 553	—	—	3 472	174	—	—	—	—	67	—	—	—	—	—	—	—	—	55	
600	23 000	40 880	7 064	—	—	31 351	840	—	—	—	—	—	—	—	—	—	—	—	—	—	56	
125 000	786 500	9 019	1 399	—	—	2 905	101	—	—	—	—	2	—	—	—	—	—	—	—	—	57	
—	—	22 382	1 515	—	—	6 945	166	—	—	—	—	—	—	—	—	—	—	—	—	—	58	
1 900	49 600	6 058	1 177	—	—	2 117	60	—	—	—	—	1	—	—	—	—	—	—	—	1	59	
73 000	591 900	9 160	1 610	—	—	5 106	202	—	—	—	—	—	—	—	—	—	—	—	—	5	60	
900	9 100	29 060	4 189	—	—	21 821	382	—	—	—	—	—	—	—	—	—	—	—	—	—	61	
130 200	852 100	32 046	6 789	—	—	13 185	1 043	—	—	—	—	3	—	—	—	—	—	—	—	15	62	
130 200	852 100	27 536	5 505	—	—	10 264	806	—	—	—	—	—	—	—	—	—	—	—	—	15	63	
—	—	4 510	1 284	—	—	2 921	237	—	—	—	—	3	—	—	—	—	—	—	—	—	64	
500	12 600	30 754	3 994	—	—	10 811	651	—	—	—	—	—	—	—	—	—	—	—	—	—	65	
64 500	602 600	7 076	1 335	—	—	3 039	109	—	—	—	—	—	—	—	—	—	—	—	—	36	2	66
1 600	14 500	29 024	4 044	—	—	22 225	397	—	—	—	—	—	—	—	—	—	—	—	—	—	—	67
—	—	6 127	745	—	—	2 038	111	—	—	—	—	10	—	—	—	—	—	—	—	63	3	68
—	—	1 264	204	—	—	909	28	—	—	—	—	—	—	—	—	—	—	—	—	—	—	69
282 600	5 035 300	22 781	5 577	—	—	7 866	554	—	—	—	—	—	—	—	—	—	—	—	—	72	4	70
67 800	628 100	98 694	18 305	—	—	31 219	1 369	—	—	—	—	—	—	—	—	—	—	—	—	—	—	71
39 500	432 000	11 390	1 788	—	—	3 929	126	—	—	—	—	1	—	—	—	—	—	—	—	61	4	72
—	—	5 886	790	—	—	1 919	78	—	—	—	—	—	—	—	—	—	—	—	—	—	—	73
146 500	1 121 000	20 432	4 309	—	—	11 067	581	—	—	—	—	15	—	—	—	—	—	—	—	204	23	74
146 500	1 121 000	18 357	3 663	—	—	9 600	522	—	—	—	—	15	—	—	—	—	—	—	—	204	23	75
—	—	2 075	646	—	—	1 467	59	—	—	—	—	—	—	—	—	—	—	—	—	—	—	76
—	—	9 670	1 177	—	—	3 514	123	—	—	—	—	—	—	—	—	—	—	—	—	—	—	77
334 000	5 850 400	28 862	6 056	—	—	9 788	662	—	—	—	—	5	—	—	—	—	—	—	—	230	10	78
2 200	71 200	53 988	8 419	—	—	21 401	977	—	—	—	—	—	—	—	—	—	—	—	—	—	—	79
116 700	938 100	11 725	2 915	—	—	7 174	350	—	—	—	—	—	—	—	—	—	—	—	—	124	6	80
—	—	53 699	7 870	—	—	49 002	1 134	—	—	—	—	—	—	—	—	—	—	—	—	—	—	81
295 300	3 655 000	61 392	9 249	—	—	11 269	636	—	—	—	—	—	—	—	—	—	—	—	—	305	—	82
9 400	37 300	85 974	12 008	—	—	42 523	1 114	—	—	—	—	—	—	—	—	—	—	—	—	—	—	83
389 900	3 402 600	30 813	6 675	—	—	10 588	535	—	—	—	—	—	—	—	—	—	—	—	—	390	15	84
389 900	3 402 600	30 050	6 532	—	—	10 119	513	—	—	—	—	—	—	—	—	—	—	—	—	390	15	85
—	—	763	143	—	—	469	22	—	—	—	—	—	—	—	—	—	—	—	—	—	—	86
—	—	68 573	9 822	—	—	21 683	518	—	—	—	—	—	—	—	—	—	—	—	—	—	—	87
—	—	10 572	1 893	—	—	3 290	152	—	—	—	—	—	—	—	—	—	—	—	—	11	—	88
33 000	221 000	6 687	1 344	—	—	3 597	141	—	—	—	—	—	—	—	—	—	—	—	—	72	2	89
—	—	10 331	1 276	—	—	5 510	149	—	—	—	—	—	—	—	—	—	—	—	—	—	—	90
20 500	295 200	9 439	2 710	—	—	5 899	431	—	—	—	—	—	—	—	—	—	—	—	—	44	2	91
800	12 200	13 660	1 324	—	—	11 829	257	—	—	—	—	—	—	—	—	—	—	—	—	—	—	92
65 900	223 100	12 975	3 631	—	—	9 013	494	—	—	—	—	—	—	—	—	—	—	—	—	111	5	93
—	—	3 660	814	—	—	1 626	46	—	—	—	—	—	—	—	—	—	—	—	—	—	—	94
83 100	953 100	20 855	3 696	—	—	6 537	359	—	—	—	—	4	—	—	—	—	—	—	—	103	4	95
—	—	23 364	2 899	—	—	9 796	431	—	—	—	—	—	—	—	—	—	—	—	—	—	—	96
45 100	446 600	4 930	458	—	—	2 855	99	—	—	—	—	—	—	—	—	—	—	—	—	46	—	97
—	—	10 981	1 207	—	—	8 551	150	—	—	—	—	—	—	—	—	—	—	—	—	—	—	98
—	—	9 060	739	—	—	3 000	188	—	—	—	—	1	—	—	—	—	—	—	—	7	—	99
—	—	7 292	1 418	—	—	2 558	105	—	—	—	—	—	—	—	—	—	—	—	—	40	—	100
—	—	4 414	293	—	—	2 994	22	—	—	—	—	—	—	—	—	—	—	—	—	—	—	101

Tabell 1 a (forts.) Vanlige brevpostsendinger, rekommanderte sendinger,

Nr.	Poststeder	1	2	3	4	5	6	7	8
		Sendt til inn- og utland (med og uten postoppkrav)							
		Vanlige brevpost- sendinger	Rek. sendinger	Verdibrev		Pakker			
				Antall	Kroner	Vanlige	Verdipakker		
Antall	Antall	Antall	Kroner	Antall	Antall	Kroner			
102	Kabelvåg	204 900	11 146	1 404	7 181 200	5 097	64	34 400	
103	Poståpnerier 3 ..	7 000	384	214	225 100	563	2	2 400	
104	Kirkenes	294 900	12 973	3 284	7 421 800	11 198	102	88 400	
105	Poståpnerier 18 ..	98 000	2 844	1 524	6 664 000	4 119	34	23 000	
106	Kongsberg	768 400	20 481	2 414	28 831 200	18 364	256	32 500	
107	Poståpnerier 23 ..	510 900	10 153	3 532	21 698 100	5 758	70	40 000	
108	Kongsvinger	589 300	22 188	3 704	36 348 600	9 805	267	4 741 200	
109	Poståpnerier 30 ..	1 038 100	23 757	16 133	53 913 900	15 886	56	13 000	
110	Kopervik	229 600	3 889	1 009	8 171 900	5 780	11	10 000	
111	Kragerø	404 200	11 768	2 132	26 644 700	13 009	49	14 900	
112	Poståpnerier 21 ..	372 900	7 772	3 120	17 768 000	7 583	59	141 300	
113	Kristiansand S.	4 133 000	79 394	8 838	23 718 700	82 731	1 394	6 971 400	
114	Hovedkontoret	3 909 000	74 661	8 251	21 820 400	74 753	1 354	6 900 400	
115	Kr. S.—Lundsiden ..	224 000	4 733	587	1 898 300	7 978	40	71 000	
116	Poståpnerier 50 ..	1 099 100	20 929	9 721	44 870 200	23 056	140	23 400	
117	Kristiansund N.	1 739 700	45 128	9 669	21 868 000	53 042	312	390 800	
118	Hovedkontoret	1 619 800	42 071	8 878	20 388 200	47 038	306	380 800	
119	Kr. N.—Gomalandet	26 700	700	243	410 200	1 603	—	—	
120	Kr. N.—Innlandet ..	28 100	657	289	801 200	1 519	6	10 000	
121	Kr. N.—Nordlandet	65 100	1 700	259	268 400	2 882	—	—	
122	Poståpnerier 112 ..	1 445 800	34 913	18 724	53 524 900	44 156	150	59 800	
123	Langesund	134 500	2 148	323	318 400	3 121	8	8 000	
124	Larvik	1 385 500	21 963	3 391	20 278 800	27 122	167	2 029 900	
125	Poståpnerier 13 ..	299 200	4 750	1 910	6 509 800	3 985	25	20 000	
126	Levanger	411 700	16 027	1 439	15 881 800	10 701	51	249 600	
127	Poståpnerier 8 ..	331 400	5 712	2 126	16 008 700	9 036	45	13 000	
128	Lier	244 100	4 515	364	6 449 800	1 964	4	3 000	
129	Poståpnerier 1 ..	7 000	112	28	10 400	178	—	—	
130	Lillehammer	1 982 600	38 348	3 777	12 950 800	40 412	466	684 200	
131	Poståpnerier 48 ..	1 894 000	33 956	13 396	75 280 400	28 649	228	52 100	
132	Lillesand	199 100	4 091	840	13 566 900	3 965	3	5 000	
133	Poståpnerier 14 ..	153 200	3 110	1 644	5 550 600	1 950	7	8 000	
134	Lillestrøm	853 900	19 054	3 563	31 606 600	17 912	103	52 000	
135	Poståpnerier 43 ..	1 401 400	34 764	15 643	79 985 500	21 141	100	63 700	
136	Lærdal	103 100	2 896	2 422	79 170 900	4 942	4	15 000	
137	Poståpnerier 54 ..	1 407 500	34 959	8 027	78 874 800	40 955	322	83 100	
138	Lødingen	138 400	8 035	889	850 000	6 272	72	150 000	
139	Mandal	764 700	12 239	1 895	27 953 400	14 545	96	59 800	
140	Poståpnerier 26 ..	377 000	7 194	3 389	17 002 300	5 514	18	18 000	
141	Melbu	147 000	4 205	877	2 519 400	7 078	11	164 200	
142	Poståpnerier 7 ..	46 000	1 522	970	1 886 100	2 146	5	10 000	
143	Mjøndalen	168 400	4 799	916	5 530 500	4 732	13	20 000	
144	Mo	756 600	16 016	2 958	28 260 800	23 187	128	41 600	
145	Hovedkontoret	745 200	15 710	2 864	28 000 500	22 386	128	41 600	
146	Mo—Tverrånes	11 400	306	94	260 300	801	—	—	
147	Poståpnerier 20 ..	381 900	10 378	2 952	12 294 400	12 675	37	59 300	
148	Moelv	318 300	5 948	721	22 710 900	4 091	12	15 000	
149	Molde	2 009 700	33 234	9 642	58 996 200	58 643	442	3 208 000	
150	Poståpnerier 64 ..	1 102 900	24 825	11 466	44 788 100	51 190	111	13 000	
151	Mosjøen	775 000	13 883	3 478	13 579 700	15 869	161	322 300	
152	Poståpnerier 25 ..	295 700	5 822	2 515	9 862 000	6 989	66	13 000	

Tabell 1a (forts.) Vanlige brevpostsendinger, rekommanderte sendinger,

Nr.	1	2	3	4	5	6	7	8								
									Sendt til inn- og utland (med og uten postoppkrav)							
									Poststeder	Vanlige brevpost- sendinger	Rek. sendinger	Verdibrev		Pakker		
												Antall	Kroner	Vanlige	Verdipakker	
	Antall	Antall	Antall	Kroner	Antall	Antall	Kroner									
153	Moss	2 131 100	34 212	3 627	18 197 700	50 550	288	104 000								
154	Poståpnerier 13 ..	473 800	11 731	3 344	15 954 400	6 323	119	79 300								
155	Mysen	326 100	12 513	1 532	21 035 000	6 808	70	48 100								
156	Poståpnerier 11 ..	216 800	5 668	1 839	10 672 100	2 561	5	6 000								
157	Måley	320 000	6 564	1 599	4 283 000	9 693	33	69 000								
158	Poståpnerier 29 ..	343 100	9 627	2 743	9 812 500	10 462	21	18 200								
159	Namsos	578 500	17 371	5 342	41 297 600	27 396	378	8 287 000								
160	Poståpnerier 63 ..	949 500	23 069	11 355	44 348 600	22 929	91	7 800								
161	Narvik	1 215 000	34 708	3 858	47 614 800	34 521	309	2 408 900								
162	Hovedkontoret	1 196 400	34 342	3 625	46 630 000	34 050	309	2 408 900								
163	Narvik H.	18 600	366	233	984 800	471	—	—								
164	Poståpnerier 45 ..	600 700	15 830	5 959	25 280 600	18 335	90	5 600								
165	Nesbyen	140 600	5 285	668	4 044 200	5 936	21	13 000								
166	Poståpnerier 1 ..	11 100	115	158	203 600	176	—	—								
167	Nesttun	483 900	9 194	805	17 130 300	9 642	19	39 000								
168	Poståpnerier 9 ..	387 200	5 123	1 051	2 563 300	11 770	32	20 000								
169	Nordfjordeid	183 300	7 180	1 533	24 782 900	15 489	20	6 300								
170	Poståpnerier 31 ..	699 200	13 287	2 802	14 120 700	24 283	95	44 600								
171	Notodden	606 600	15 540	3 190	10 202 300	12 513	156	104 000								
172	Poståpnerier 16 ..	177 800	4 651	2 671	8 201 500	3 136	11	20 000								
173	Odda	461 400	11 300	1 787	42 235 500	14 454	83	13 000								
174	Poståpnerier 23 ..	452 800	12 511	2 586	10 792 400	12 451	60	12 100								
175	Oppdal	158 200	4 167	883	7 433 000	3 296	4	5 000								
176	Poståpnerier 13 ..	108 800	2 251	1 348	5 607 800	3 134	13	10 400								
177	Orkanger	195 100	5 775	989	6 058 600	6 725	26	18 200								
178	Hovedkontoret	179 800	5 398	723	2 620 500	6 416	26	18 200								
179	Thamshamn	15 300	377	266	3 438 100	309	—	—								
180	Poståpnerier 8 ..	289 800	6 188	2 902	10 420 000	7 738	25	1 000								
181	Oslo	137 006 600	1 761 448	122 396	388 923 600	2 948 948	31 254	71 505 500								
182	Hovedkontoret	103 392 900	1 095 723	66 126	153 164 600	1 679 642	26 103	56 729 300								
183	Oslo—Elisenberg ..	1 046 600	32 421	1 272	2 188 300	49 521	82	184 600								
184	Oslo—Gamlebyen ..	1 077 700	18 324	2 823	12 973 000	62 740	82	1 225 100								
185	Oslo—Grünerløkka ..	741 000	19 576	1 627	607 300	61 509	21	2 600								
186	Oslo—Homansby ..	1 605 300	39 446	2 423	436 900	99 026	136	29 500								
187	Oslo—Kampen	465 800	10 724	1 661	3 720 100	51 193	86	82 700								
188	Oslo—Majorstua ..	4 831 800	76 127	5 052	26 492 400	101 314	292	77 500								
189	Oslo—Moløkka	307 000	12 420	1 248	696 900	33 971	16	26 000								
190	Oslo—Rodeløkka ..	1 050 000	18 428	1 776	54 341 000	46 890	26	6 400								
191	Oslo—Sollil	3 880 700	67 197	5 446	29 552 500	89 211	1 676	3 949 400								
192	Oslo—St.Hanshaugen	806 700	17 911	3 824	11 316 800	73 142	164	3 288 500								
193	Oslo—Torshov	1 228 500	13 864	2 650	633 600	42 035	35	900								
194	Oslo—Tøyen	1 129 000	19 055	1 260	1 622 200	81 394	90	50 000								
195	Oslo—Vika	10 229 000	238 474	11 944	16 199 200	272 874	1 769	4 420 700								
196	Oslo—Vålerenga ..	33 200	3 248	145	782 600	3 948	—	—								
197	Bekkelaget	27 600	489	102	156 200	2 851	1	5 000								
198	Bryn	294 200	3 594	458	7 564 900	13 403	24	20 000								
199	Fornebu	296 200	3 544	524	2 256 700	10 601	17	15 000								
200	Grefsen	50 700	3 684	610	2 721 300	11 278	25	98 200								
201	Grorud	121 300	2 029	387	3 003 100	2 854	18	13 000								
202	Holmen	67 500	881	307	1 077 300	2 200	16	15 000								
203	Holmenkollen	181 300	1 287	85	272 000	1 015	6	10 000								
204	Korsvoll	115 500	1 096	180	692 300	4 334	7	5 000								
205	Lambertseter	112 100	2 213	289	5 592 800	8 914	2	5 000								

verdbrev, pakker, blad, postinkassasjoner og postoppkrav.

9		10		11		12		13		14		15		16		17		18		19		Nr.
Blad				Postinkassasjoner						Postoppkrav												
Blad-pakker		Eksemplarer		Innenrikske			Utenrikske			Innenrikske			Utenrikske									
				Mottatt	Uinn-løst	Mot-tatt	Uinn-løst	Mottatt	Uinn-løst	Sendt	Mottatt	Uinn-løst										
Antall	Antall	Antall	Antall	Antall	Antall	Antall	Antall	Antall	Antall	Antall	Antall	Antall	Antall	Antall	Antall	Antall	Antall	Antall	Antall	Antall		
147 500	1 213 300	25 504	4 512	—	—	11 409	793	11	231	8	153											
200	5 000	15 506	2 647	—	—	9 339	359	—	—	—	154											
14 200	508 000	10 992	1 459	—	—	3 206	132	—	30	1	155											
—	—	10 284	1 945	—	—	4 391	145	—	—	—	156											
69 100	427 200	10 321	1 748	—	—	4 095	121	—	28	2	157											
—	—	16 413	1 552	—	—	9 948	265	—	—	—	158											
56 500	932 900	15 018	2 801	—	—	5 230	338	2	172	8	159											
400	4 700	49 706	6 560	—	—	34 035	685	—	—	—	160											
202 200	1 894 600	20 346	5 410	—	—	10 086	673	31	234	6	161											
202 200	1 894 600	19 242	5 170	—	—	9 301	598	31	234	6	162											
—	—	1 104	240	—	—	785	75	—	—	—	163											
—	—	35 709	5 715	—	—	21 789	682	—	—	—	164											
5 900	13 300	5 352	804	—	—	1 791	71	190	4	—	165											
—	—	308	38	—	—	174	3	—	—	—	166											
52 400	60 500	8 636	1 734	—	—	2 510	182	—	58	2	167											
—	—	10 552	2 151	—	—	4 035	256	—	—	—	168											
19 400	203 000	6 024	1 211	—	—	2 008	55	—	43	—	169											
96 200	583 700	28 644	3 447	—	—	15 396	188	—	—	—	170											
112 200	1 143 200	12 205	1 841	—	—	6 259	235	—	125	—	171											
700	14 600	12 044	695	—	—	5 138	90	—	—	—	172											
52 000	299 400	13 005	1 774	—	—	6 003	264	—	86	6	173											
800	2 100	14 091	1 276	—	—	12 916	230	—	—	—	174											
—	—	7 142	894	—	—	2 684	61	—	26	2	175											
—	—	7 311	665	—	—	4 215	84	—	—	—	176											
37 200	769 200	8 405	1 056	—	—	2 774	147	—	72	1	177											
37 200	769 200	8 214	1 033	—	—	2 587	147	—	72	1	178											
—	—	191	23	—	—	187	—	—	—	—	179											
1 800	66 300	16 289	2 337	—	—	7 438	207	—	—	—	180											
12 408 900	126 370 100	182 949	60 022	—	—	99 306	12 653	2 070	6 034	439	181											
12 406 100	126 305 500	47 051	15 863	—	—	13 043	1 494	1 784	4 354	301	182											
—	—	3 534	1 463	—	—	3 639	510	—	111	7	183											
—	—	7 013	2 434	—	—	4 720	800	—	65	5	184											
—	—	5 800	2 890	—	—	3 698	572	—	50	13	185											
—	—	5 609	2 286	—	—	4 547	695	—	108	13	186											
—	—	4 695	1 754	—	—	3 321	535	—	40	5	187											
—	—	6 197	1 977	—	—	4 641	559	191	112	6	188											
—	—	3 349	1 095	—	—	3 596	587	—	62	6	189											
—	—	4 722	1 812	—	—	4 159	685	—	58	3	190											
—	—	4 838	1 751	—	—	3 635	468	9	129	18	191											
—	—	3 441	1 196	—	—	3 711	491	—	83	1	192											
—	—	3 792	1 494	—	—	3 755	516	—	60	8	193											
—	—	2 842	952	—	—	2 560	236	—	37	1	194											
—	—	10 161	4 097	—	—	4 366	418	—	122	14	195											
—	—	1 009	436	—	—	1 134	173	—	11	—	196											
—	—	1 121	253	—	—	512	67	—	17	—	197											
200	2 000	8 349	2 143	—	—	4 545	601	—	56	—	198											
—	—	457	133	—	—	374	49	—	5	—	199											
—	—	4 011	1 299	—	—	2 681	448	—	39	3	200											
—	—	1 820	413	—	—	834	95	—	92	1	201											
—	—	1 347	285	—	—	642	89	—	17	4	202											
—	—	589	130	—	—	389	38	—	15	4	203											
—	—	1 195	188	—	—	470	42	—	—	—	204											
2 600	26 000	2 638	512	—	—	2 479	325	—	32	3	205											

Tabell 1 a (forts.) Vanlige brevpostsendinger, rekommanderte sendinger,

Nr.	1 Poststeder	2	3	Sendt til inn- og utland (med og uten postoppkrav)					8	
				Vanlige brevpost- sendinger	Rek. sendinger	Verdibrev		Pakker		
						Antall	Kroner	Vanlige		Verdipakker
								Antall		Antall
206	Lysaker	237 600	7 238	687	2 665 400	6 013	6	10 000		
207	Manglerud	—	276	40	100 000	503	—	—		
208	Maridalen	12 700	182	74	582 200	133	1	2 100		
209	Nordstrand	104 600	604	69	624 000	1 868	5	8 000		
210	Nordstrandhøgda ..	190 100	6 987	366	5 769 700	5 942	116	83 200		
211	Refstad	124 400	1 312	297	1 598 200	3 825	6	5 000		
212	Rikshosp. Oslo	330 800	2 701	164	350 000	6 544	10	10 000		
213	Røa	252 500	3 910	456	3 419 500	10 463	19	551 200		
214	Skøyen	660 300	5 687	2 959	13 127 700	32 503	48	70 900		
215	Slemdal	130 300	1 357	232	989 300	2 587	53	8 600		
216	Smestad	595 600	7 683	572	2 587 800	10 432	86	100 000		
217	Ullevål	186 000	2 790	268	1 602 000	5 809	5	5 000		
218	Ullevål Hageby	94 500	4 473	398	1 341 900	9 452	53	10 000		
219	Vettakollen	52 200	613	42	176 800	872	6	5 000		
220	Vinderen	270 400	4 329	360	2 755 400	9 098	29	13 000		
221	Voksenkollen	33 700	505	131	318 800	201	1	5 000		
222	Økern	296 700	4 953	2 459	5 375 800	26 269	87	341 100		
223	Øvre Grorud	226 000	4 591	389	7 157 100	6 910	26	13 000		
224	Øvre Ullern	50 700	522	137	313 200	892	—	—		
225	Årvoll	65 900	980	77	4 800	2 772	3	5 000		
226	Poståpnerier 61 ..	3 615 400	57 256	16 761	89 675 600	83 620	414	310 200		
227	Otta	230 400	5 541	1 677	30 907 900	4 441	50	43 000		
228	Poståpnerier 9 ..	542 200	10 714	2 963	19 254 400	8 399	64	4 000		
229	Porsgrunn	1 532 500	29 840	6 748	46 893 500	26 468	127	52 000		
230	Hovedkontoret	1 390 100	27 856	5 400	43 770 400	20 904	127	52 000		
231	Porsgrunn V.	79 500	1 285	741	2 222 000	3 708	—	—		
232	Porsgrunn—Herøya ..	62 900	699	607	901 100	1 856	—	—		
233	Poståpnerier 14 ..	266 700	7 456	2 680	11 059 500	5 205	20	29 900		
234	Rena	193 100	5 411	2 411	29 097 500	3 958	45	13 000		
235	Poståpnerier 16 ..	179 200	4 079	3 617	10 269 200	4 548	19	26 000		
236	Risør	296 000	6 438	980	16 185 100	7 026	19	20 000		
237	Poståpnerier 7 ..	124 100	2 061	1 875	5 514 900	2 856	8	18 200		
238	Rjukan	347 300	7 870	2 356	3 822 700	10 932	116	4 700		
239	Poståpnerier 9 ..	115 100	2 929	1 677	3 577 500	2 070	17	20 000		
240	Røros	272 300	6 454	2 073	32 731 700	10 935	89	1 443 000		
241	Poståpnerier 27 ..	338 400	8 329	3 816	16 274 800	10 501	31	100 000		
242	Rørvik	134 800	4 851	1 928	14 463 000	6 513	8	18 200		
243	Poståpnerier 31 ..	222 200	6 907	3 354	9 636 900	6 723	42	50 000		
244	Sandefjord	1 662 800	43 329	3 903	38 809 400	23 110	269	97 500		
245	Poståpnerier 4 ..	28 500	781	362	1 216 000	624	1	5 000		
246	Sandnes	1 415 200	23 912	2 552	40 190 500	48 571	366	3 199 200		
247	Poståpnerier 4 ..	210 400	2 645	1 054	11 613 100	12 895	16	25 000		
248	Sandnessjøen	366 000	8 955	4 386	32 444 200	19 282	38	10 000		
249	Poståpnerier 81 ..	879 100	28 022	9 100	27 561 400	27 467	115	110 500		
250	Sandvika	1 157 200	22 787	1 034	242 100	25 104	55	13 000		
251	Hovedkontoret	1 095 200	20 191	1 013	200 100	24 622	48	10 000		
252	Kolsås	62 000	2 596	21	42 000	482	7	3 000		
253	Poståpnerier 2 ..	49 900	623	322	1 756 200	858	13	5 000		
254	Sarpsborg	1 708 400	34 766	4 763	81 676 600	31 387	76	65 100		
255	Hovedkontoret	1 578 300	33 057	4 322	78 691 500	29 191	76	65 100		
256	Sarpsborg S.	130 100	1 709	441	2 985 100	2 196	—	—		
257	Poståpnerier 9 ..	676 900	11 659	3 332	20 307 300	8 300	75	10 100		

verdibrev, pakker, blad, postinkassasjoner og postoppkrav.

9	10	11	12	13	14	15	16	17	18	19	Nr.
Blad		Postinkassasjoner				Postoppkrav					
Blad-pakker	Eksem-plarer	Innenrikske		Utenrikske		Innenrikske		Utenrikske			
		Mottatt	Uinn-løst	Mot-tatt	Uinn-løst	Mottatt	Uinn-løst	Sendt	Mottatt	Uinn-løst	
Antall	Antall	Antall	Antall	Antall	Antall	Antall	Antall	Antall	Antall	Antall	
—	—	2 778	740	—	—	1 022	68	—	30	—	206
—	—	227	103	—	—	162	14	—	—	—	207
—	—	553	135	—	—	387	55	—	3	—	208
—	—	1 630	653	—	—	310	32	—	—	—	209
—	—	4 914	1 365	—	—	1 922	125	—	13	5	210
—	2 300	1 030	261	—	—	665	114	—	8	—	211
—	—	67	23	—	—	334	9	9	5	—	212
—	—	7 440	2 049	—	—	3 080	361	66	35	—	213
—	—	2 635	1 096	—	—	921	130	—	25	8	214
—	—	4 220	815	—	—	659	98	—	13	2	215
—	—	1 301	339	—	—	1 415	111	—	58	—	216
—	—	241	26	—	—	545	54	—	—	—	217
—	—	5 047	1 569	—	—	2 687	346	11	55	8	218
—	—	136	98	—	—	241	17	—	12	—	219
—	—	2 655	472	—	—	978	69	—	37	—	220
—	—	328	95	—	—	97	6	—	—	—	221
—	—	4 343	958	—	—	1 365	146	—	—	—	222
—	34 300	6 060	1 725	—	—	3 875	250	—	54	1	223
—	—	255	175	—	—	467	71	—	—	—	224
—	—	1 509	469	—	—	723	84	—	11	—	225
70 400	906 800	114 067	23 061	—	—	42 805	3 304	—	—	—	226
—	11 000	5 568	1 153	—	—	1 996	91	—	33	1	227
900	17 000	13 761	1 359	—	—	10 211	369	—	—	—	228
133 100	893 200	22 983	4 484	—	—	10 836	553	—	213	6	229
133 100	893 200	15 693	3 396	—	—	7 368	351	—	213	6	230
—	—	4 180	623	—	—	2 258	140	—	—	—	231
—	—	3 110	465	—	—	1 210	62	—	—	—	232
—	—	11 479	1 419	—	—	5 866	249	—	—	—	233
400	19 400	7 483	1 457	—	—	2 790	91	—	36	—	234
—	—	9 970	1 198	—	—	7 631	80	—	—	—	235
104 500	598 400	6 376	780	—	—	3 195	103	—	77	5	236
—	—	8 130	650	—	—	3 138	64	—	—	—	237
67 300	248 800	5 312	935	—	—	4 695	181	—	54	4	238
—	—	3 695	218	—	—	2 706	76	—	—	—	239
167 100	752 700	7 640	1 737	—	—	2 833	108	—	78	—	240
5 300	16 400	18 062	2 851	—	—	11 503	215	—	—	—	241
38 500	265 700	6 656	744	—	—	2 245	63	—	41	—	242
1 500	16 300	12 246	1 742	—	—	8 412	147	—	—	—	243
219 700	2 216 500	26 799	4 254	—	—	11 994	752	39	160	9	244
—	—	1 755	128	—	—	1 017	31	—	—	—	245
11 100	351 800	20 096	5 486	—	—	8 137	455	—	312	—	246
—	—	5 873	502	—	—	2 846	111	—	—	—	247
60 800	515 300	9 086	1 988	—	—	3 890	169	1	66	5	248
—	—	43 506	6 009	—	—	30 037	642	—	—	—	249
48 600	1 645 800	7 605	2 812	—	—	4 141	489	—	69	8	250
48 600	1 645 800	7 517	2 744	—	—	4 065	482	—	60	8	251
—	—	88	68	—	—	76	7	—	9	—	252
—	—	2 401	670	—	—	1 236	87	—	—	—	253
174 500	1 029 800	25 255	4 884	—	—	12 097	861	10	284	17	254
174 500	1 029 800	22 577	4 344	—	—	10 438	744	10	284	17	255
—	—	2 678	540	—	—	1 659	117	—	—	—	256
3 900	194 500	24 547	3 955	—	—	9 117	426	—	—	—	257

Tabell 1 a (forts.) Vanlige brevpostsendinger, rekommanderte sendinger,

Nr.	1	2	3	4	5	6	7	8							
									Sendt til inn- og utland (med og uten postoppkrav)						
									Poststeder	Vanlige brevpostsendinger	Rek. sendinger	Verdibrev		Pakker	
												Antall	Kroner	Vanlige	Verdipakker
Antall	Antall	Antall	Kroner	Antall	Antall	Kroner									
258	Sauda	271 600	5 156	1 464	1 649 100	6 854	29	20 000							
259	Poståpnerier 2 ..	43 100	397	295	417 900	988	2	5 000							
260	Skarnes	318 900	9 094	2 627	24 332 100	3 272	40	13 000							
261	Poståpnerier 11 ..	300 600	6 778	5 368	19 084 100	4 402	9	31 200							
262	Ski	317 500	10 401	751	112 700	4 864	63	13 000							
263	Poståpnerier 9 ..	747 300	11 674	2 292	14 623 600	12 627	72	52 000							
264	Skien	2 939 500	51 732	8 621	31 522 900	57 342	676	250 000							
265	Hovedkontoret	2 804 500	48 597	7 998	27 017 000	53 870	676	250 000							
266	Skien—Gimsøy	135 000	3 135	623	4 505 900	3 472	—	—							
267	Poståpnerier 72 ..	1 505 900	37 940	13 284	49 936 900	41 704	152	338 900							
268	Skudeneshavn	98 100	3 192	546	6 444 000	2 911	6	5 000							
269	Sortland	326 600	14 540	2 043	18 780 200	10 993	60	1 950 000							
270	Poståpnerier 26 ..	395 700	12 870	4 875	16 763 900	13 440	46	9 000							
271	Stabekk	204 900	4 126	424	10 047 900	5 840	7	4 000							
272	Stamsund	153 800	4 627	586	1 637 300	3 689	56	4 000							
273	Stavanger	9 851 500	111 345	11 962	36 682 500	184 559	1 174	13 860 200							
274	Hovedkontoret	9 489 300	101 669	10 048	22 522 400	166 543	913	13 615 000							
275	Stavanger Ø.	82 500	3 991	455	8 532 400	8 701	22	80 000							
276	Stavanger B.	29 100	376	472	4 300 800	1 298	1	5 200							
277	Stavanger—Hillevåg	127 200	1 445	287	677 000	5 016	10	10 000							
278	Sola	123 400	3 864	700	649 900	3 001	228	150 000							
279	Poståpnerier 123 ..	1 574 200	32 161	15 879	80 825 900	41 550	240	13 000							
280	Stavern	184 700	2 936	417	215 300	5 065	16	20 000							
281	Steinkjer	1 024 000	23 468	8 277	56 748 900	21 023	283	4 633 200							
282	Poståpnerier 34 ..	514 900	12 430	7 435	30 016 100	12 469	52	30 000							
283	Stjørdal	368 500	7 233	1 318	5 353 900	7 333	37	13 000							
284	Poståpnerier 2 ..	52 100	878	233	23 600	643	4	5 000							
285	Stokmarknes	251 900	11 925	1 757	10 972 900	6 583	37	25 000							
286	Poståpnerier 17 ..	257 000	9 750	3 648	7 062 100	9 154	39	6 500							
287	Stord	330 800	6 775	1 540	2 794 200	12 795	20	25 000							
288	Poståpnerier 16 ..	211 400	5 118	2 421	11 489 900	6 256	41	18 200							
289	Stranda	204 500	3 725	417	1 638 100	13 421	10	5 000							
290	Poståpnerier 9 ..	352 300	3 592	1 225	21 226 900	7 151	18	8 000							
291	Strømmen	251 000	5 369	938	3 953 100	5 956	7	13 000							
292	Sulitjelma	62 700	2 747	861	6 551 200	3 475	45	263 000							
293	Sunnalsøra	240 500	6 560	3 063	24 027 800	6 762	41	95 300							
294	Poståpnerier 1 ..	4 500	139	144	425 300	77	—	—							
295	Svelvik	121 700	3 135	428	818 700	3 378	15	10 000							
296	Svolvær	582 200	17 812	3 814	40 141 500	24 632	130	1 399 800							
297	Poståpnerier 64 ..	1 133 900	32 026	10 902	47 573 600	39 289	153	14 800							
298	Tromsø	2 745 600	73 032	9 590	136 675 900	108 377	626	8 019 800							
299	Poståpnerier 149 ..	1 884 000	67 062	17 238	53 299 200	56 499	368	26 000							
300	Trondheim	11 006 700	238 365	25 741	65 442 900	340 277	2 949	54 357 700							
301	Hovedkontoret	10 010 000	210 434	22 550	61 415 400	253 254	2 502	53 705 300							
302	Tr.heim—Ila	214 300	2 963	483	115 800	16 330	10	30 000							
303	Tr.heim—Lademoen	331 300	9 787	1 119	1 674 700	40 860	72	2 600							
304	Tr.heim—Øya	277 900	10 283	871	626 700	18 162	290	204 100							
305	Tr.heim—Rosenborg	71 400	2 980	509	503 700	5 940	44	210 000							
306	Tr.heim—Singsaker	101 800	1 918	209	1 106 600	5 731	31	205 700							
307	Poståpnerier 193 ..	3 543 400	100 845	31 897	121 069 400	85 255	1 093	328 500							
308	Tvedestrand	208 500	5 317	1 253	16 525 800	4 299	14	20 000							
309	Poståpnerier 14 ..	252 800	5 187	1 880	7 869 900	4 711	21	13 000							

verdibrev, pakker, blad, postinkassasjoner og postoppkrav.

9	10	11	12	13	14	15	16	17	18	19	Nr.
Blad		Postinkassasjoner				Postoppkrav					
Blad-pakker	Eksem-plarer	Innenrikske		Utenrikske		Innenrikske		Utenrikske			
		Mottatt	Uinn-løst	Mot-tatt	Uinn-løst	Mottatt	Uinn-løst	Sendt	Mottatt	Uinn-løst	
Antall	Antall	Antall	Antall	Antall	Antall	Antall	Antall	Antall	Antall	Antall	
23 300	42 600	7 171	1 087	—	—	4 188	153	—	49	—	258
—	—	1 216	85	—	—	825	42	—	—	—	259
—	—	6 889	271	—	—	2 596	12	15	31	—	260
—	—	17 410	1 613	—	—	8 232	203	—	—	—	261
47 200	536 600	9 483	1 648	—	—	3 638	284	—	39	—	262
1 700	2 000	14 960	2 504	—	—	7 599	494	—	—	—	263
544 000	5 619 200	31 791	6 436	—	—	16 570	518	—	288	3	264
544 000	5 619 200	27 864	5 630	—	—	14 163	310	—	288	3	265
—	—	3 927	806	—	—	2 407	208	—	—	—	266
1 800	69 200	67 885	10 326	—	—	41 583	860	—	—	—	267
—	—	6 049	1 091	—	—	2 059	56	—	16	1	268
16 500	225 000	7 318	1 632	—	—	3 178	170	—	27	—	269
—	—	24 309	4 876	—	—	13 635	350	—	—	—	270
100	8 400	5 133	602	—	—	1 434	105	—	14	—	271
—	—	4 412	701	—	—	2 662	129	—	1	—	272
952 000	9 185 400	51 654	12 607	—	—	22 972	1 530	10	1 268	26	273
952 000	9 185 400	37 299	9 486	—	—	15 890	981	7	1 149	22	274
—	—	3 390	813	—	—	2 426	193	3	59	4	275
—	—	2 898	589	—	—	985	103	—	—	—	276
—	—	3 138	777	—	—	1 477	111	—	—	—	277
—	—	4 929	942	—	—	2 194	142	—	60	—	278
6 000	58 100	89 444	9 751	—	—	34 954	929	—	—	—	279
8 900	48 000	4 534	703	—	—	2 269	54	—	—	—	280
154 100	1 965 700	17 285	2 871	—	—	6 433	248	—	110	4	281
2 000	28 600	27 988	3 496	—	—	16 736	579	—	—	—	282
19 200	579 000	14 862	2 645	—	—	4 728	305	—	66	—	283
—	—	1 932	249	—	—	1 274	41	—	—	—	284
44 200	211 800	6 041	1 677	—	—	3 381	152	—	41	—	285
—	—	18 474	4 166	—	—	9 110	386	—	—	—	286
75 000	644 000	10 160	2 361	—	—	4 474	128	—	73	—	287
—	—	12 654	1 071	—	—	6 441	150	—	—	—	288
2 700	32 000	8 748	1 916	—	—	2 572	52	—	18	—	289
—	—	11 178	1 130	—	—	5 116	124	—	—	—	290
—	26 800	9 526	1 694	—	—	3 369	268	3	33	3	291
—	—	2 471	174	—	—	3 999	113	—	22	—	292
26 400	230 300	13 898	2 085	—	—	5 523	364	—	—	—	293
—	—	39	25	—	—	202	8	—	—	—	294
25 300	85 600	5 320	1 053	—	—	1 782	93	—	5	—	295
452 400	6 009 700	9 403	2 195	—	—	4 407	231	—	120	8	296
14 200	133 300	70 146	15 457	—	—	44 565	1 192	—	—	—	297
562 300	5 382 000	25 338	6 647	—	—	12 824	900	—	460	30	298
5 700	59 000	97 824	13 442	—	—	77 475	1 943	—	—	—	299
892 000	10 197 500	81 077	18 982	—	—	29 938	2 272	—	1 293	31	300
892 000	10 197 500	51 830	10 648	—	—	13 579	748	—	1 128	20	301
—	—	5 220	1 720	—	—	2 846	331	—	48	5	302
—	—	13 292	3 845	—	—	6 579	723	—	45	1	303
—	—	6 172	1 740	—	—	3 671	279	—	72	5	304
—	—	2 566	419	—	—	1 635	93	—	—	—	305
—	—	1 997	610	—	—	1 628	98	—	—	—	306
22 000	254 800	204 826	30 846	—	—	115 627	2 982	—	—	—	307
11 200	289 200	6 897	1 078	—	—	1 578	41	—	37	—	308
2 700	13 300	14 433	1 166	—	—	4 639	83	—	—	—	309

Tabell 1 a (forts.) Vanlige brevpostsendinger, rekommanderte sendinger,

Nr.	Poststeder	1	2	3	4	5	6	7	8
		Sendt til inn- og utland (med og uten postoppkrav)							
		Vanlige brevpost- sendinger	Rek. sendinger	Verdibrev		Pakker			
				Antall	Kroner	Vanlige	Verdipakker		
Antall	Antall	Antall	Kroner	Antall	Antall	Kroner			
310	Tynset	257 300	6 367	1 880	44 171 700	5 767	60	26 000	
311	Poståpnerier 24 ..	410 200	8 280	4 335	29 280 300	9 082	21	37 200	
312	Tønsberg	3 177 500	51 799	4 911	49 928 700	65 617	1 392	1 344 400	
313	Poståpnerier 27 ..	1 071 600	19 276	4 077	15 247 500	17 404	57	182 800	
314	Ulefoss	171 400	3 379	1 045	4 162 600	4 668	65	917 600	
315	Poståpnerier 3 ..	24 000	458	272	718 600	617	5	5 000	
316	Vadsø	477 500	18 793	2 085	16 899 800	11 946	366	325 000	
317	Poståpnerier 28 ..	178 100	8 797	2 687	8 825 100	7 190	74	60 000	
318	Vardø	300 000	13 132	1 925	35 854 700	12 349	320	11 154 900	
319	Poståpnerier 17 ..	252 200	8 160	1 715	6 106 200	9 085	14	130 000	
320	Verdal	225 500	6 165	1 975	15 758 400	5 832	6	5 000	
321	Poståpnerier 13 ..	168 300	3 906	2 541	18 209 400	3 495	36	25 000	
322	Vikersund	291 000	6 755	826	1 932 200	4 198	38	30 000	
323	Poståpnerier 6 ..	120 700	2 377	1 164	4 955 700	1 257	—	—	
324	Volda	329 900	9 496	1 037	11 385 200	21 072	78	130 000	
325	Poståpnerier 12 ..	63 100	1 847	768	2 503 500	2 687	3	5 000	
326	Voss	462 000	13 638	3 236	39 967 700	18 151	120	600 000	
327	Poståpnerier 32 ..	647 600	8 503	2 473	9 586 000	12 543	60	68 500	
328	Ørstavik	300 100	6 642	627	7 151 000	18 398	42	50 000	
329	Poståpnerier 2 ..	33 700	309	102	41 600	1 854	—	—	
330	Ålesund	2 785 600	65 432	10 192	32 098 300	77 889	995	303 200	
331	Hovedkontoret	2 778 300	65 258	10 121	32 048 300	76 859	995	303 200	
332	Ålesund—Nørve	7 300	174	71	50 000	1 030	—	—	
333	Poståpnerier 101 ..	2 166 700	44 718	17 122	88 985 200	83 280	125	61 400	
334	Åndalsnes	300 000	6 254	525	7 054 300	10 040	53	52 700	
335	Årnes	251 700	9 657	822	543 400	3 402	54	25 700	
336	Posteksp. på skip	1 380 200	10 649	2 854	1 397 300	3 078	17	13 000	
337	Posteksp. på jernbaner	3 107 500	425	30	100 000	177	—	—	
338	Feltpostkontorer	536 400	14 152	857	3 685 500	8 942	199	127 900	
339	Brevhus I	977 100	16 954	34 800	25 334 300	20 057	213	191 600	
340	Sum for 1957	345 758 000	6 173 075	1 155 813	5632 659 000	8 075 780	69 727	342 456 000	
	Tallene for 1957 fordeler seg slik:								
341	Postkontorer	271 438 300	4 543 679	529 131	3158 154 600	6 367 639	61 077	336 345 600	
342	Postekspedisjoner	4 487 700	11 074	2 884	1 497 300	3 255	17	13 000	
343	Poståpn. og brevhus I	69 295 600	1 604 170	622 941	2469 321 600	1 695 944	8 434	5 969 500	
344	Feltpostkontorer	536 400	14 152	857	3 685 500	8 942	199	127 900	
345	Tilsv. tall 1956	325 865 000	6 561 823	1 237 828	4843 762 000	8 228 460	68 073	331 948 000	
346	« « 1955	317 508 000	6 514 574	1 317 656	4116 535 000	8 022 221	66 847	311 100 000	
347	« « 1954	294 704 000	6 313 753	1 390 540	4180 940 000	7 791 005	61 250	370 390 000	
348	« « 1953	286 934 000	6 258 658	1 442 093	3679 173 000	7 508 335	61 848	450 546 000	
349	« « 1952	274 403 000	6 795 131	1 624 521	3022 801 000	7 491 848	65 408	307 860 000	
350	« « 1951	259 304 000	7 461 262	1 914 373	3232 731 000	7 284 083	68 602	382 991 000	
351	« « 1950	258 512 000	7 683 447	2 104 263	2825 691 000	7 481 088	73 033	295 910 000	
352	« « 1949	251 045 000	8 443 667	2 366 899	2563 565 000	8 099 462	76 891	234 289 000	
353	« « 1948	245 332 000	8 704 739	2 577 375	2372 480 000	8 572 914	80 283	265 992 000	
354	« « 1947	243 006 000	8 901 926	2 699 537	2182 504 000	8 313 197	80 455	274 507 000	
355	« « 1946	244 738 000	9 941 196	3 124 713	1977 137 000	9 065 641	95 012	265 485 000	
356	« « 1945	227 102 000	13572116	3 375 120	2055 128 000	10089672	118115	455 645 000	
357	« « 1940	154 224 000	3 747 727	2 818 644	1338 152 000	2 258 176	41 871	148 253 000	
358	« « 1939	169 967 000	4 195 399	2 923 495	989 741 000	2 546 474	44 667	141 492 000	

verdibrev, pakker, blad, postinkassasjoner og postoppkrav.

9	10	11	12	13	14	15	16	17	18	19	Nr.
Blad		Postinkassasjoner				Postoppkrav					
Blad-pakker	Eksem-plarer	Innenrikske		Utenrikske		Innenrikske		Utenrikske			
		Mottatt	Uinn-løst	Mot-tatt	Uinn-løst	Mottatt	Uinn-løst	Sendt	Mottatt	Uinn-løst	
Antall	Antall	Antall	Antall	Antall	Antall	Antall	Antall	Antall	Antall	Antall	
—	4 800	7 093	2 059	—	—	2 770	117	—	34	—	310
200	12 800	17 527	2 684	—	—	13 237	348	—	—	—	311
144 400	1 075 800	24 586	5 581	—	—	10 870	452	265	394	20	312
100	59 000	48 738	5 330	—	—	15 792	589	—	—	—	313
6 500	77 500	4 301	696	—	—	2 373	55	—	13	—	314
—	—	1 285	140	—	—	636	20	—	—	—	315
50 200	580 700	7 269	1 524	—	—	4 172	249	—	49	—	316
600	5 200	14 339	2 951	—	—	12 166	404	—	—	—	317
1 300	24 200	8 733	1 250	—	—	5 216	224	—	80	—	318
—	—	14 477	2 212	—	—	12 170	421	—	—	—	319
25 400	152 500	7 185	917	—	—	3 123	75	—	35	—	320
500	10 600	8 995	1 125	—	—	5 178	153	—	—	—	321
16 800	136 300	7 823	1 259	—	—	2 355	108	—	36	1	322
100	5 000	6 267	1 028	—	—	2 407	71	—	—	—	323
60 900	262 600	8 863	1 140	—	—	3 247	88	—	21	—	324
—	—	5 507	710	—	—	1 944	36	—	—	—	325
62 100	739 600	12 584	2 162	—	—	4 217	116	1	59	1	326
—	—	18 458	1 567	—	—	9 299	194	—	—	—	327
38 000	115 200	12 341	1 803	—	—	3 453	173	—	26	1	328
—	—	1 628	325	—	—	540	24	—	—	—	329
321 300	4 686 100	36 553	8 729	—	—	12 348	362	—	403	9	330
321 300	4 686 100	36 553	8 729	—	—	12 348	362	—	403	9	331
—	—	—	—	—	—	—	—	—	—	—	332
14 900	146 300	159 048	24 384	—	—	49 469	1 451	—	—	—	333
34 300	258 400	8 403	1 495	—	—	2 290	71	15	19	2	334
27 600	339 400	6 745	1 079	—	—	2 826	104	—	7	—	335
—	—	8	—	—	—	30	—	—	—	—	336
—	—	—	—	—	—	—	—	—	—	—	337
—	—	3 451	954	—	—	10 892	462	—	71	1	338
—	—	—	—	—	—	—	—	—	—	—	339
27 812 300	284 654 300	5 370 679	912 257	—	—	2554211	101543	2 875	22 404	980	340
27 118 200	276 995 100	1 940 928	422 290	—	—	816 539	52 394	2 875	22 333	979	341
—	—	8	—	—	—	30	—	—	—	—	342
694 100	7 659 200	3 426 292	489 013	—	—	1726750	48 687	—	—	—	343
—	—	3 451	954	—	—	10 892	462	—	71	1	344
27 910 000	278 995 700	5 206 542	853 579	—	—	2544542	106594	1 589	13 935	632	345
27 377 100	287 067 000	4 990 632	755 797	—	—	2435781	88 466	1 667	13 584	802	346
28 089 200	285 662 700	4 594 837	629 926	—	—	2233642	80 140	1 422	13 078	425	347
27 871 700	288 609 100	4 213 158	565 255	—	—	2116982	77 329	1 426	8 709	238	348
26 255 400	273 292 200	3 907 562	498 021	—	—	2128861	88 918	1 342	6 345	208	349
26 155 600	269 251 500	3 498 114	425 716	—	—	2108185	76 022	751	4 280	104	350
26 628 800	268 779 300	3 148 834	360 775	—	—	2154306	81 288	269	4 479	112	351
25 993 100	259 314 200	2 828 136	312 310	—	—	2245192	77 817	170	3 695	74	352
26 729 200	251 629 600	2 405 324	258 947	—	—	2003549	61 829	192	2 513	81	353
25 576 400	245 644 700	1 921 011	212 377	—	—	2013631	67 958	49	1 313	139	354
24 719 800	252 360 000	1 432 870	146 211	—	—	2006955	63 724	14	1 442	7	355
17 168 800	194 648 800	800 081	81 091	—	—	1934478	49 440	17	2 552	3	356
18 437 300	140 199 100	802 969	175 552	7	4	512051	21 867	9 188	9 436	1 223	357
21 016 700	155 245 000	847 930	165 482	201	106	574084	28 458	79 413	49 089	4 349	358

Tabell 1 b. Mottatte rekommanderte sendinger, verdibrev og pakker ved postkontorene.

Nr.	Poststeder	1	2	3	4	5	6	7	8	9
		Mottatt fra inn- og utland (med og uten oppkrav)								
		Adressert til poststedet				Transittsendinger				
		Rek. sendinger	Verdibrev	Pakker		Rek. sendinger	Verdibrev	Pakker		
Vanlige	Verdi- pakker			Vanlige	Verdi- pakker					
		Antall	Antall	Antall	Antall	Antall	Antall	Antall	Antall	Antall
1	Alta	5 008	917	10 029	40	6 816	772	2 450	24	
2	Arendal	30 217	5 429	52 878	553	7 972	3 281	16 503	53	
3	Asker	8 594	896	13 913	91	1 303	315	1 188	—	
4	Askim	11 007	2 327	15 036	131	—	—	176	—	
5	Bergen	351 577	79 942	359 397	5 895	195 758	48 918	616 519	6 200	
6	Hovedkontoret ...	308 208	72 048	261 820	5 476	195 569	48 887	616 336	6 200	
7	Bg.—Kronstad ...	1 625	414	7 825	25	—	—	—	—	
8	Bg.—Laksevåg ...	5 440	827	12 777	7	189	31	183	—	
9	Bg.—Minde	9 209	584	10 377	78	—	—	—	—	
10	Bg.—Møhlenpris ...	4 915	710	11 184	80	—	—	—	—	
11	Bg.—Nordnes ...	1 156	1 997	1 772	15	—	—	—	—	
12	Bg.—S.	3 813	497	10 352	90	—	—	—	—	
13	Bg.—Solheimsvik .	11 465	966	17 646	41	—	—	—	—	
14	Bg.—Melkeplassen	960	111	2 208	13	—	—	—	—	
15	Bg.—Sandvikstorv.	891	229	4 425	12	—	—	—	—	
16	Bg.—Vognstølen ..	2 567	517	9 818	16	—	—	—	—	
17	Bg.—Y. Sandviken	796	788	4 442	13	—	—	—	—	
18	Bg.—Årstadvollen	532	254	4 751	29	—	—	—	—	
19	Bodø	66 201	15 505	86 946	460	47 473	7 855	77 672	327	
20	Hovedkontoret ...	64 426	15 329	84 629	460	47 473	7 855	77 672	327	
21	Bodø—Rønvik ...	1 775	176	2 317	—	—	—	—	—	
22	Brevik	8 324	1 225	10 256	64	2 080	2 106	4 150	10	
23	Hovedkontoret ...	5 903	677	7 487	51	2 080	2 106	4 150	10	
24	Stathelle	2 421	548	2 769	13	—	—	—	—	
25	Brumunddal	9 174	572	14 131	97	445	121	137	—	
26	Bryne	4 998	494	10 792	113	2 080	3 018	5 500	15	
27	Brønnøysund	8 967	3 346	13 266	61	10 053	5 658	33 410	6	
28	Båtsfjord	4 270	310	11 652	35	137	220	—	—	
29	Drammen	91 469	22 415	120 022	659	23 009	7 131	35 886	615	
30	Hovedkontoret ...	80 407	21 553	107 239	616	23 009	7 131	35 886	615	
31	Dr.—Tangen	4 243	295	4 685	18	—	—	—	—	
32	Dr.—Brakerøya ...	3 724	251	4 304	—	—	—	—	—	
33	Dr.—Landfalløya .	3 095	316	3 794	25	—	—	—	—	
34	Drøbak	10 848	1 056	11 773	80	920	77	668	28	
35	Egersund	8 523	2 324	19 409	177	4 191	901	8 668	147	
36	Eidsvoll	9 943	2 721	11 066	99	2 837	1 796	1 851	5	
37	Elverum	21 267	4 923	20 468	134	11 568	4 009	23 564	95	
38	Fagernes	5 780	3 417	8 029	83	5 041	5 286	6 894	44	
39	Farsund	7 432	1 749	12 322	173	5 341	767	12 912	95	
40	Fauske	4 356	576	10 335	67	1 082	862	1 201	—	
41	Finnsnes	8 362	1 048	15 887	35	20 686	10 673	43 550	49	
42	Flekkefjord	10 068	3 069	17 182	177	5 101	786	11 287	86	
43	Flisa	7 059	854	6 853	68	258	65	504	—	
44	Florø	13 326	3 549	19 141	59	5 023	7 313	8 222	76	
45	Fredrikstad	57 581	6 085	76 065	416	18 337	3 366	25 716	67	
46	Hovedkontoret ...	51 472	5 696	68 704	341	16 909	2 930	24 641	65	
47	Fredrikstad Ø. ...	6 109	389	7 361	75	1 428	436	1 075	2	
48	Førde	7 694	2 215	12 772	114	3 273	8 129	2 803	—	
49	Geilo	3 345	596	8 706	30	892	455	1 185	—	
50	Gjøvik	28 675	10 210	38 562	198	2 974	2 870	2 647	922	

Tabell 1 b. (forts.) Mottatte rekommanderte sendinger, verdibrev og pakker ved postkontorene.

Nr.	Poststeder	1	2	3	4	5	6	7	8	9
		Mottatt fra inn- og utland (med og uten oppkrav)								
		Adressert til poststedet				Transittsendinger				
		Rek. sendinger	Verdibrev	Pakker		Rek. sendinger	Verdibrev	Pakker		
Vanlige	Verdi- pakker			Vanlige	Verdi- pakker					
		Antall	Antall	Antall	Antall	Antall	Antall	Antall	Antall	Antall
51	Grimstad	10 448	1 704	18 136	100	1 241	695	1 800	45	
52	Halden	34 401	3 496	54 998	458	4 053	1 079	3 889	13	
53	Hovedkontoret ...	31 969	3 158	52 088	425	4 053	1 079	3 889	13	
54	Tistedal	2 432	338	2 910	33	—	—	—	—	
55	Hamar	46 617	10 024	64 257	615	16 017	5 318	16 563	110	
56	Hammerfest	27 447	6 319	35 952	110	19 520	4 975	23 219	19	
57	Harstad	45 894	4 057	65 479	684	47 276	13 066	111 009	45	
58	Haugesund	51 707	10 297	76 166	528	19 184	8 413	27 597	88	
59	Hovedkontoret ...	50 521	10 258	74 501	526	19 184	8 413	27 597	88	
60	Haugesund—Risøy	1 186	39	1 665	2	—	—	—	—	
61	Hokksund	8 405	1 129	10 326	42	174	15	—	—	
62	Holmestrand	8 550	1 951	13 866	98	6 408	1 585	8 164	49	
63	Honningsvåg	10 741	2 228	17 358	5	6 650	4 481	17 571	72	
64	Horten	25 383	1 382	39 212	446	933	1 930	195	—	
65	Hønefoss	24 965	3 978	30 250	167	10 313	5 974	4 850	61	
66	Høyanger	4 268	1 429	12 753	91	969	1 617	1 061	—	
67	Jessheim	6 620	1 195	7 696	102	11 995	3 062	—	—	
68	Jevnaker	4 322	840	5 269	94	1 545	1 683	2 040	—	
69	Kabelvåg	7 745	1 367	7 584	31	976	116	1 505	—	
70	Kirkenes	11 836	2 119	29 497	120	4 081	934	8 457	—	
71	Kongsberg	15 123	8 092	27 754	584	2 811	3 830	1 285	456	
72	Kongsvinger	18 029	6 876	15 921	157	955	198	2 226	149	
73	Kopervik	3 856	441	8 617	14	768	6 743	1 649	—	
74	Kragerø	12 253	2 484	19 098	130	1 757	227	4 817	—	
75	Kristiansand S.	73 673	11 703	113 380	2 017	26 345	5 240	39 010	291	
76	Hovedkontoret ...	64 148	10 838	101 142	1 969	26 345	5 240	39 010	291	
77	Kr. S.—Lundsiden	9 525	865	12 238	48	—	—	—	—	
78	Kristiansund N.	48 175	9 228	53 663	185	34 127	9 588	65 022	281	
79	Hovedkontoret ...	42 071	8 878	46 875	176	34 127	9 588	65 022	281	
80	Kr. N.—Gomalandet	1 291	133	2 149	—	—	—	—	—	
81	Kr. N.—Innlandet	1 926	85	1 458	9	—	—	—	—	
82	Kr. N.—Nordlandet	2 887	132	3 181	—	—	—	—	—	
83	Langesund	3 519	446	7 154	52	—	—	—	—	
84	Larvik	24 890	4 200	43 029	253	6 824	2 635	7 293	89	
85	Levanger	11 220	1 383	17 668	71	2 453	1 189	1 370	19	
86	Lier	4 135	590	5 921	12	4 300	1 548	4 770	24	
87	Lillehammer	38 730	9 545	52 279	318	4 723	3 922	5 784	158	
88	Lillesand	5 314	1 545	8 438	33	1 105	1 822	2 073	—	
89	Lillestrøm	24 000	6 098	24 673	188	1 889	1 204	2 173	5	
90	Lærdal	4 418	3 676	5 434	21	869	1 158	1 570	5	
91	Lødingen	5 367	838	9 633	82	4 166	2 525	5 765	8	
92	Mandal	13 158	3 042	22 951	355	4 610	796	11 194	156	
93	Melbu	4 835	817	9 264	14	1 161	915	1 742	18	
94	Mjøndalen	5 135	557	7 681	64	36	1	—	—	
95	Mo	17 634	2 809	38 921	286	5 701	3 279	16 797	44	
96	Hovedkontoret ...	16 900	2 759	36 930	286	5 701	3 279	16 797	44	
97	Mo—Tverrånes ...	734	50	1 991	—	—	—	—	—	
98	Moelv	5 090	1 068	7 196	48	916	485	1 403	—	
99	Molde	31 502	8 531	55 488	399	18 903	5 957	102 708	225	
100	Mosjøen	16 162	3 862	27 062	120	4 613	5 289	6 050	—	

Tabell 1 b. (forts.) Mottatte rekommanderte sendinger, verdibrev og pakker ved postkontorene.

Nr.	Poststeder	1	2	3	4	5	6	7	8	9
		Mottatt fra inn- og utland (med og uten oppkrav)								
		Adressert til poststedet				Transittsendinger				
		Rek. sendinger	Verdibrev	Pakker		Rek. sendinger	Verdibrev	Pakker		
Vanlige	Verdi- pakker			Vanlige	Verdi- pakker					
		Antall	Antall	Antall	Antall	Antall	Antall	Antall	Antall	Antall
101	Moss	32 008	3 887	48 305	218	3 420	2 989	4 642	23	
102	Mysen	8 747	2 037	12 909	88	9 897	2 091	2 267	5	
103	Måløy	7 971	2 011	14 122	101	6 116	7 028	10 062	27	
104	Namsos	15 702	2 192	27 641	214	9 418	4 066	14 435	107	
105	Narvik	31 605	3 703	53 682	233	15 373	3 313	24 105	120	
106	Hovedkontoret	30 512	3 577	52 700	233	15 373	3 313	24 105	120	
107	Narvik H.	1 093	126	982	—	—	—	—	—	
108	Nesbyen	5 214	571	8 764	26	335	162	634	4	
109	Nesttun	9 722	1 770	8 384	71	688	818	745	—	
110	Nordfjordeid	6 585	1 848	10 955	45	2 399	3 785	6 263	24	
111	Notodden	16 282	2 490	24 387	326	3 869	1 406	7 795	—	
112	Odda	10 644	1 845	25 897	241	1 271	528	3 922	27	
113	Oppdal	3 887	1 072	7 723	85	3 964	2 117	5 682	—	
114	Orkanger	6 606	1 962	8 548	82	715	3 192	366	—	
115	Hovedkontoret	6 295	1 899	7 858	80	698	3 192	366	—	
116	Thamshamn	311	63	690	2	17	—	—	—	
117	Oslo	1 718 525	181 494	1 273 883	22 089	1 230 786	113 697	2 591 834	34 804	
118	Hovedkontoret	1 235 535	149 563	713 747	16 691	1 230 786	113 697	2 591 834	34 804	
119	Oslo—Elisenberg	30 116	1 635	31 670	109	—	—	—	—	
120	Oslo—Gamlebyen	18 592	1 127	23 213	53	—	—	—	—	
121	Oslo—Grünerløkka	14 039	873	31 064	199	—	—	—	—	
122	Oslo—Homansby	26 860	1 893	34 778	226	—	—	—	—	
123	Oslo—Kampen	13 492	697	11 849	33	—	—	—	—	
124	Oslo—Majorstua	47 223	3 376	43 959	216	—	—	—	—	
125	Oslo—Moløkka	12 405	1 119	10 391	24	—	—	—	—	
126	Oslo—Rodeløkka	18 148	1 600	19 881	37	—	—	—	—	
127	Oslo—Solli	45 090	2 088	36 247	1 207	—	—	—	—	
128	Oslo—St. Hanshgn.	18 105	2 042	27 789	183	—	—	—	—	
129	Oslo—Torshov	18 400	1 423	15 409	79	—	—	—	—	
130	Oslo—Tøyen	10 764	737	15 257	15	—	—	—	—	
131	Oslo—Vika	68 983	3 085	83 818	1 359	—	—	—	—	
132	Oslo—Vålerenga	3 671	247	5 148	7	—	—	—	—	
133	Bekkelaget	1 822	180	1 440	17	—	—	—	—	
134	Bryn	12 033	718	17 535	124	—	—	—	—	
135	Førnebu	2 805	304	2 333	10	—	—	—	—	
136	Grefsen	5 561	495	8 087	114	—	—	—	—	
137	Grorud	2 992	329	2 362	41	—	—	—	—	
138	Holmen	2 622	243	2 677	18	—	—	—	—	
139	Holmenkollen	2 233	289	1 866	12	—	—	—	—	
140	Korsvoll	1 577	119	1 656	4	—	—	—	—	
141	Lambertseter	5 456	373	10 173	22	—	—	—	—	
142	Lysaker	6 248	331	6 486	47	—	—	—	—	
143	Manglerud	443	47	1 345	3	—	—	—	—	
144	Maridalen	690	164	684	5	—	—	—	—	
145	Nordstrand	1 851	157	1 737	—	—	—	—	—	
146	Nordstrandhøgda	11 683	516	7 735	327	—	—	—	—	
147	Refstad	2 273	272	2 704	11	—	—	—	—	
148	Rikshosp. Oslo	3 106	308	6 268	13	—	—	—	—	
149	Røa	10 411	744	15 545	180	—	—	—	—	
150	Skøyen	9 123	604	8 607	82	—	—	—	—	
151	Slemdal	3 814	272	2 827	55	—	—	—	—	
152	Smestad	9 859	610	11 312	38	—	—	—	—	

Tabell 1 b. (forts.) Mottatte rekommanderte sendinger, verdibrev og pakker ved postkontorene.

Nr.	Poststeder	1	2	3	4	5	6	7	8	9
		Mottatt fra inn- og utland (med og uten oppkrav)								
		Adressert til poststedet				Transittsenderinger				
		Rek. sendinger	Verdibrev	Pakker		Rek. sendinger	Verdibrev	Pakker		
Vanlige	Verdi-pakker			Vanlige	Verdi-pakker					
		Antall	Antall	Antall	Antall	Antall	Antall	Antall	Antall	Antall
153	Ullevål	2 580	240	4 223	23	—	—	—	—	—
154	Ullevål Hageby ..	11 919	800	16 489	222	—	—	—	—	—
155	Vettakollen	1 120	168	1 151	23	—	—	—	—	—
156	Vinderen	5 399	276	9 376	89	—	—	—	—	—
157	Voksenkollen	519	159	332	9	—	—	—	—	—
158	Økern	6 713	402	5 898	46	—	—	—	—	—
159	Øvre Grorud	8 263	517	12 555	95	—	—	—	—	—
160	Øvre Ullern	1 822	192	1 577	17	—	—	—	—	—
161	Årvoll	2 165	160	4 683	4	—	—	—	—	—
162	Otta	5 730	1 794	7 326	63	1 012	6 647	4 454	10	—
163	Porsgrunn	28 601	5 336	45 924	407	9 872	2 682	18 871	59	—
164	Hovedkontoret ...	24 152	4 621	38 450	390	9 872	2 682	18 871	59	—
165	Porsgrunn V.	3 009	317	4 599	—	—	—	—	—	—
166	Porsgrunn—Herøya	1 440	398	2 875	17	—	—	—	—	—
167	Rena	6 784	2 231	8 205	130	5 418	1 914	12 876	15	—
168	Risør	6 911	1 704	14 267	71	573	157	1 500	—	—
169	Rjukan	8 793	1 423	19 973	132	1 065	322	1 201	9	—
170	Røros	6 634	2 218	11 814	69	919	239	2 841	75	—
171	Rørvik	4 780	2 590	8 342	20	4 640	3 495	15 896	10	—
172	Sandefjord	37 529	2 502	52 732	541	2 313	533	2 288	—	—
173	Sandnes	21 324	2 011	43 261	169	2 463	2 637	2 166	66	—
174	Sandnessjøen	10 814	5 102	13 791	60	25 727	11 279	49 439	89	—
175	Sandvika	27 179	3 063	24 029	452	6 930	449	4 114	361	—
176	Hovedkontoret ...	25 241	3 042	20 839	130	6 930	449	4 114	361	—
177	Kolsås	1 938	21	3 190	322	—	—	—	—	—
178	Sarpsborg	42 519	4 559	52 411	259	4 491	580	4 836	41	—
179	Hovedkontoret ...	39 637	4 391	49 645	246	4 491	580	4 836	41	—
180	Sarpsborg S.	2 882	168	2 766	13	—	—	—	—	—
181	Sauda	5 205	1 645	13 676	153	426	139	1 015	—	—
182	Skarnes	7 960	4 819	7 142	333	10 241	3 063	17 264	132	—
183	Ski	11 469	1 310	11 528	86	—	—	—	—	—
184	Skien	57 943	11 974	77 147	568	24 507	6 764	38 989	154	—
185	Hovedkontoret ...	53 568	11 347	72 379	557	24 507	6 764	38 989	154	—
186	Skien—Gimsøy ...	4 375	627	4 768	11	—	—	—	—	—
187	Skudeneshavn	3 802	297	5 986	15	39	18	79	—	—
188	Sortland	12 637	2 885	14 674	56	17 628	7 340	24 815	41	—
189	Stabekk	6 023	603	6 573	91	—	—	—	—	—
190	Stamsund	4 371	415	7 845	61	22 399	10 085	22 424	121	—
191	Stavanger	126 475	19 776	162 835	1 260	61 332	11 706	126 622	—	—
192	Hovedkontoret ...	110 136	18 380	140 451	916	61 332	11 706	126 622	—	—
193	Stavanger Ø.	6 056	457	7 211	—	—	—	—	—	—
194	Stavanger B.	2 140	149	3 157	4	—	—	—	—	—
195	Stvgr.—Hillevåg ..	3 023	496	4 250	30	—	—	—	—	—
196	Sola	5 120	294	7 766	310	—	—	—	—	—
197	Stavern	3 505	484	9 706	16	—	—	—	—	—
198	Steinkjer	25 273	5 692	32 809	184	9 676	3 816	19 886	32	—
199	Stjørdal	8 868	997	14 519	101	235	16	160	4	—
200	Stokmarknes	9 550	2 236	12 652	27	7 755	5 410	8 500	—	—
201	Stord	8 076	2 191	17 185	119	3 321	8 282	5 699	16	—

Tabell 1 b. (forts.) Mottatte rekommanderte senlinger, verdibrev og pakker ved postkontorene.

Nr.	1 Poststeder	2	3	4	5	6	7	8	9
		Mottatt fra inn- og utland (med og uten oppkrav)							
		Adressert til poststedet				Transittsendinger			
		Rek. sendinger	Verdibrev	Pakker		Rek. sendinger	Verdibrev	Pakker	
Vanlige	Verdi- pakker			Vanlige	Verdi- pakker				
		Antall	Antall	Antall	Antall	Antall	Antall	Antall	Antall
202	Stranda	3 990	525	13 007	47	30	1 135	—	—
203	Strømmen	7 646	669	10 575	47	—	—	—	—
204	Sulitjelma	2 796	205	8 381	133	71	48	34	—
205	Sunnalsøra	6 355	885	15 730	86	1 002	1 047	4 774	—
206	Svelvik	2 793	286	5 517	23	115	5	61	—
207	Svolvær	22 505	5 062	25 293	174	8 989	7 957	51 806	101
208	Tromsø	74 941	45 789	100 770	368	53 342	7 978	102 843	—
209	Trondheim	284 330	82 043	268 354	2 787	94 720	30 570	399 866	438
210	Hovedkontoret ...	233 976	77 992	196 083	2 401	94 720	30 570	399 866	438
211	Tr.heim—Ila	7 881	448	10 922	41	—	—	—	—
212	Tr.heim—Lademoen	18 222	1 332	28 580	62	—	—	—	—
213	Tr.heim—Øya	13 081	1 318	20 825	167	—	—	—	—
214	Tr.heim—Rosenb.	5 778	510	5 832	63	—	—	—	—
215	Tr.heim—Singsaker	5 392	443	6 112	53	—	—	—	—
216	Tvedestrand	5 089	1 526	7 377	71	3 375	2 627	9 117	46
217	Tynset	6 956	2 414	8 352	56	943	333	2 609	7
218	Tønsberg	47 398	4 551	71 459	504	23 645	4 118	37 600	90
219	Ulefoss	3 674	579	7 833	100	99	18	227	—
220	Vadsø	13 968	2 111	18 978	245	9 826	2 465	18 887	90
221	Vardø	11 774	1 725	15 096	74	1 167	634	1 078	9
222	Verdal	5 800	752	9 764	37	1 624	726	3 547	—
223	Vikersund	6 218	1 263	8 839	50	151	12	77	—
224	Volda	7 434	1 542	19 449	82	1 057	2 886	2 604	13
225	Voss	11 787	2 421	24 345	94	7 024	9 427	9 188	44
226	Ørstavik	5 476	492	17 471	94	93	204	611	—
227	Ålesund	59 712	15 201	86 040	1 304	66 744	9 499	107 450	474
228	Hovedkontoret ...	59 210	15 149	84 535	1 304	66 744	9 499	107 450	474
229	Ålesund—Nørve ..	502	52	1 505	—	—	—	—	—
230	Åndalsnes	5 637	450	13 089	97	804	12 376	13 874	—
231	Årnes	5 882	774	5 817	45	192	270	266	—
232	Sum for 1957	4 494 041	787 120	5 060 000	54 983	2 451 263	567 294	5 283 090	48 982
233	Tilsv. tall 1956	4 773 342	825 786	5 041 358	55 726	2 441 548	594 658	5 039 577	47 522
234	« « 1955	4 639 567	838 736	4 823 112	55 092	2 403 315	624 077	4 766 146	46 380
235	« « 1954	4 377 099	845 709	4 642 523	61 877	2 267 086	642 828	4 503 667	54 015
236	« « 1953	4 282 142	863 213	4 410 860	60 075	2 263 506	659 924	4 328 465	75 256
237	« « 1952	4 503 829	951 288	4 375 415	66 370	2 445 684	698 719	4 363 260	86 073

Tabell 2 a. Postanvisninger,

Nr.	I Poststeder	2	3	4	5
		Post-			
		Innenrikske			
		Innbetalt		Utbetalt	
		Antall	Kroner	Antall	Kroner
1	Alta	7 273	1 756 604	8 436	2 298 334
2	Poståpnerier 7	14 287	3 511 879	9 112	2 902 168
3	Arendal	26 514	4 974 777	83 130	6 355 258
4	Poståpnerier 33	22 944	3 591 656	11 415	2 679 367
5	Asker	7 154	1 104 377	6 504	989 451
6	Askim	8 692	1 503 087	9 314	1 337 513
7	Poståpnerier 12	12 938	2 600 036	7 978	1 709 514
8	Bergen	182 426	58 674 318	333 951	73 441 973
9	Hovedkontoret	127 314	49 457 566	277 075	62 899 932
10	Bg.—Kronstad	4 684	686 341	5 185	783 815
11	Bg.—Laksevåg	7 201	941 439	9 253	1 395 034
12	Bg.—Minde	6 108	969 802	5 720	1 009 772
13	Bg.—Møhlenpris	5 446	1 106 376	8 578	1 731 238
14	Bg.—Nordnes	1 157	219 994	722	176 089
15	Bg.—S	7 768	1 672 996	5 771	1 038 853
16	Bg.—Solheimsvik	12 188	2 143 484	10 359	2 199 212
17	Bg.—Melkeplassen	1 171	184 546	871	162 269
18	Bg.—Sandvikstorvet	2 778	531 811	2 860	622 941
19	Bg.—Vognstølen	3 040	333 204	3 776	696 738
20	Bg.—Ytre Sandviken	2 167	273 785	2 105	412 148
21	Bg.—Årstadvollen	1 404	152 974	1 676	313 932
22	Poståpnerier 342	252 225	47 791 886	171 448	36 340 503
23	Bodø	51 825	13 466 253	90 827	21 852 941
24	Hovedkontoret	50 060	13 207 232	89 014	21 572 505
25	Bodø—Rønvik	1 765	259 021	1 813	280 430
26	Poståpnerier 123	132 635	28 743 842	84 133	20 506 546
27	Brevik	9 654	1 600 447	5 605	1 019 664
28	Hovedkontoret	6 198	1 082 068	3 459	563 505
29	Stathelle	3 456	518 379	2 146	456 159
30	Poståpnerier 6	4 426	664 045	2 961	444 249
31	Brumunddal	7 596	1 285 466	6 812	1 412 462
32	Bryne	4 730	1 039 833	6 426	1 632 438
33	Brønnøysund	9 809	2 216 615	15 206	3 306 012
34	Poståpnerier 52	35 834	6 721 324	19 063	4 513 990
35	Båtsfjord	14 420	8 453 200	3 926	16 981 601
36	Drammen	52 189	11 340 537	52 511	10 831 604
37	Hovedkontoret	43 877	9 909 941	46 278	9 730 979
38	Dr.—Tangen	3 454	621 249	2 643	468 468
39	Dr.—Brakerøya	3 137	514 698	2 194	423 973
40	Dr.—Landfalløya	1 721	294 649	1 396	208 184
41	Poståpnerier 67	78 757	15 492 016	49 135	10 504 936
42	Drøbak	6 834	1 089 688	6 960	1 242 603
43	Poståpnerier 1	215	40 935	70	15 152
44	Egersund	8 947	2 018 201	7 900	2 351 113
45	Poståpnerier 14	11 859	3 633 957	6 488	2 006 594
46	Eidsvoll	5 928	1 041 217	7 149	1 213 874
47	Poståpnerier 10	19 268	3 650 975	8 066	1 698 932
48	Elverum	10 647	2 101 792	18 192	3 189 370
49	Poståpnerier 40	45 645	6 974 891	26 609	4 457 967
50	Fagernes	4 505	946 190	6 301	1 041 942
51	Poståpnerier 38	20 601	3 297 150	14 225	2 676 249
52	Farsund	6 788	1 389 808	3 818	954 066
53	Poståpnerier 15	11 625	2 512 774	7 866	2 151 534

inn- og utbetalingskort.

anvisninger				Postgiro				Nr.
Utenrikske				Innbetalingskort				
Innbetalt		Utbetalt		Innbetalingskort		Utbetalingskort		
Antall	Kroner	Antall	Kroner	Antall	Kroner	Antall	Kroner	
34	461	30	4 045	12 545	3 343 086	5 389	1 603 641	1
—	—	—	—	24 578	9 633 298	10 302	4 354 567	2
203	3 947	264	43 317	82 137	48 606 205	40 457	16 591 337	3
—	—	—	—	81 088	20 561 501	34 569	12 607 775	4
34	709	30	4 454	38 223	11 310 510	12 949	3 574 038	5
100	1 584	91	8 351	44 456	20 448 200	20 562	8 619 354	6
—	—	—	—	70 732	13 360 624	19 886	7 586 061	7
1 798	39 106	1 923	263 201	461 924	200 417 153	226 723	106 538 374	8
1 510	35 251	1 551	212 294	286 920	165 589 872	133 050	78 832 715	9
24	265	26	2 838	14 770	2 632 288	8 220	2 443 749	10
57	831	67	12 174	24 428	3 913 848	9 828	3 519 396	11
40	488	30	3 085	21 699	4 080 901	11 856	4 209 375	12
4	88	1	364	16 178	2 311 683	9 079	3 657 674	13
51	683	69	9 438	1 412	347 045	815	344 265	14
84	1 065	96	10 564	21 135	6 658 758	12 965	3 215 100	15
—	—	—	—	38 488	6 613 151	17 813	4 842 937	16
28	435	83	12 444	3 624	569 452	1 406	464 845	17
—	—	—	—	8 580	4 628 287	5 144	1 442 590	18
—	—	—	—	13 284	1 370 950	9 627	1 773 195	19
—	—	—	—	7 473	1 317 547	4 248	1 156 808	20
—	—	—	—	3 933	383 371	2 672	635 725	21
—	—	—	—	870 957	200 143 419	345 172	139 950 849	22
500	10 124	273	43 598	86 281	83 769 461	41 057	16 380 854	23
500	10 124	273	43 598	79 708	82 652 247	38 335	15 605 317	24
—	—	—	—	6 573	1 117 214	2 722	775 537	25
—	—	—	—	231 766	65 768 748	95 540	43 065 826	26
38	804	16	1 147	27 812	10 936 788	11 300	3 197 790	27
38	804	16	1 147	16 168	8 416 688	6 586	1 792 137	28
—	—	—	—	11 644	2 520 100	4 714	1 405 653	29
—	—	—	—	12 989	2 082 783	7 121	1 811 175	30
14	220	13	1 188	52 462	17 377 760	13 197	3 961 643	31
13	185	18	5 043	22 544	12 237 401	8 889	4 363 726	32
63	1 213	39	5 956	22 042	8 979 734	8 572	5 748 457	33
—	—	—	—	76 180	16 310 405	36 081	13 090 213	34
20	260	2	139	18 665	7 326 548	3 046	1 224 596	35
643	15 379	469	53 546	232 631	112 985 886	118 543	44 536 792	36
643	15 379	469	53 546	184 385	101 477 534	87 393	37 504 746	37
—	—	—	—	19 223	6 204 609	11 706	2 757 970	38
—	—	—	—	18 737	3 168 969	10 994	2 425 309	39
—	—	—	—	10 286	2 134 774	8 450	1 848 767	40
—	—	—	—	415 719	112 237 291	165 643	62 273 597	41
23	528	38	4 401	27 360	11 262 946	12 685	4 314 249	42
—	—	—	—	448	55 733	453	313 072	43
87	2 279	97	17 260	28 259	18 300 964	8 319	6 526 584	44
—	—	—	—	44 750	20 211 492	15 625	6 779 169	45
54	833	39	5 977	38 017	14 270 362	16 279	4 459 041	46
—	—	—	—	90 640	22 497 868	32 895	15 273 313	47
66	1 232	111	14 142	48 716	29 012 300	20 585	7 528 204	48
—	—	—	—	198 167	58 989 873	63 506	28 079 287	49
30	402	61	6 191	20 653	11 622 515	5 475	2 518 420	50
—	—	—	—	104 595	25 145 711	41 384	15 555 320	51
68	1 344	238	60 642	17 066	13 062 094	6 084	3 458 247	52
—	—	—	—	48 738	16 737 881	15 611	9 708 063	53

Tabell 2 a. (forts.) Postanvisninger,

Nr.	I Poststeder	2	3	4	5
		Post			
		Innenrikske			
		Innbetalt		Utbetalt	
		Antall	Kroner	Antall	Kroner
54	Fauske	8 129	1 816 006	8 711	2 327 143
55	Finnsnes	8 669	2 353 698	13 116	3 536 016
56	Poståpnerier 33	58 532	13 571 267	33 305	9 765 891
57	Flekkefjord	8 241	1 655 745	8 269	2 111 846
58	Poståpnerier 29	15 979	3 486 345	8 696	2 365 187
59	Flisa	4 305	791 558	3 840	815 032
60	Florø	11 948	2 646 331	11 752	2 533 832
61	Poståpnerier 58	40 876	8 657 933	15 724	3 868 763
62	Fredrikstad	34 244	7 182 876	41 355	8 530 840
63	Hovedkontoret	28 646	6 235 272	37 776	7 700 807
64	Fredrikstad Ø	5 598	947 604	3 579	830 033
65	Poståpnerier 17	21 052	3 725 398	15 651	3 542 952
66	Førde	7 858	2 248 860	12 765	1 730 620
67	Poståpnerier 37	34 515	7 088 677	18 967	4 041 826
68	Geilo	4 143	743 090	6 076	836 753
69	Poståpnerier 4	1 943	368 264	1 531	344 054
70	Gjøvik	15 090	2 886 163	24 898	4 243 800
71	Poståpnerier 42	53 253	9 254 900	39 811	7 309 055
72	Grimstad	9 228	1 228 402	10 375	2 082 123
73	Poståpnerier 6	3 557	698 948	2 515	586 127
74	Halden	21 784	4 061 994	16 806	3 342 738
75	Hovedkontoret	19 698	3 811 711	15 805	3 140 798
76	Tistedal	2 086	250 283	1 001	201 940
77	Poståpnerier 13	6 710	1 395 819	4 209	1 032 255
78	Hamar	22 349	4 331 854	46 955	7 431 713
79	Poståpnerier 31	29 277	4 627 711	24 398	4 427 346
80	Hammerfest	27 248	15 004 260	36 123	11 435 511
81	Poståpnerier 93	91 157	23 220 527	40 057	15 546 195
82	Harstad	37 388	10 132 483	66 937	19 170 433
83	Poståpnerier 85	92 111	20 135 881	60 204	15 176 498
84	Haugesund	43 113	8 993 542	48 947	12 409 625
85	Hovedkontoret	41 902	8 777 463	48 264	12 244 130
86	Haugesund—Risøy	1 211	216 079	683	165 495
87	Poståpnerier 64	51 950	11 509 833	30 266	8 268 191
88	Hokksund	6 840	1 404 208	4 895	1 026 701
89	Holmestrand	7 145	1 117 958	5 656	917 949
90	Poståpnerier 13	9 191	1 635 814	6 023	1 175 148
91	Honningsvåg	16 142	5 862 473	17 598	5 549 063
92	Poståpnerier 22	21 424	5 466 657	8 713	8 128 810
93	Horten	17 791	3 732 963	14 992	2 621 255
94	Poståpnerier 4	2 350	443 337	1 854	307 222
95	Hønefoss	21 221	4 790 743	16 898	2 951 212
96	Poståpnerier 21	16 016	2 502 839	11 509	2 240 281
97	Høyanger	7 865	1 477 122	3 998	811 208
98	Poståpnerier 24	13 358	2 363 574	16 008	2 084 704
99	Jessheim	7 820	1 871 406	6 183	1 189 241
100	Jevnaker	4 199	729 637	3 823	775 791
101	Poståpnerier 5	3 531	447 493	1 386	263 037
102	Kabelvåg	9 765	2 318 829	8 696	2 010 069
103	Poståpnerier 3	1 218	370 738	518	222 404
104	Kirkenes	19 888	5 507 481	12 563	3 589 394
105	Poståpnerier 18	12 069	2 227 213	5 256	1 423 064

inn- og utbetalingskort.

6				7				8				9				10				11				12				13				Nr.
anvisninger																Postgiro																
Utenrikske								Innbetalingskort								Utbetalingskort																
Innbetalt				Utbetalt																												
Antall	Kroner	Antall	Kroner	Antall	Kroner	Antall	Kroner	Antall	Kroner	Antall	Kroner	Antall	Kroner	Antall	Kroner	Antall	Kroner	Antall	Kroner	Antall	Kroner	Antall	Kroner	Antall	Kroner							
13	396	19	2 391	17 071	6 496 225	6 977	3 069 429	54																								
63	1 186	59	8 351	21 237	9 692 525	5 761	8 812 467	55																								
—	—	—	—	120 541	33 705 139	49 888	31 781 313	56																								
56	1 448	145	39 410	23 673	11 003 166	9 648	5 776 340	57																								
—	—	—	—	57 889	19 826 247	24 937	10 353 579	58																								
13	190	15	1 700	19 890	7 586 365	5 378	6 021 577	59																								
100	2 835	52	7 707	29 697	13 290 227	8 577	5 689 607	60																								
—	—	—	—	93 450	22 244 513	55 232	17 759 731	61																								
302	7 223	425	53 421	132 168	62 490 085	60 109	30 005 125	62																								
263	6 381	425	53 421	113 329	57 796 272	50 433	25 105 129	63																								
39	842	—	—	18 839	4 693 813	9 676	4 899 996	64																								
—	—	—	—	101 128	26 127 327	37 585	12 501 259	65																								
30	485	33	6 801	17 763	8 163 918	8 006	6 609 714	66																								
—	—	—	—	88 652	25 495 447	48 767	26 134 536	67																								
61	866	42	2 828	19 108	8 863 559	6 841	2 067 291	68																								
—	—	—	—	6 129	1 519 447	2 625	953 273	69																								
236	3 832	210	25 698	77 372	33 293 907	22 751	19 361 364	70																								
—	—	—	—	318 482	81 982 857	90 440	34 492 951	71																								
58	1 440	218	51 971	35 136	16 205 571	16 874	5 360 186	72																								
—	—	—	—	19 548	3 731 743	7 824	2 164 945	73																								
203	4 097	193	19 149	81 317	35 625 177	31 542	14 457 715	74																								
203	4 097	193	19 149	71 971	33 607 282	27 922	13 569 284	75																								
—	—	—	—	9 346	2 017 895	3 620	888 431	76																								
—	—	—	—	33 266	10 671 664	9 365	5 153 542	77																								
223	4 816	243	30 370	106 177	81 098 553	56 659	21 507 088	78																								
—	—	—	—	209 413	49 126 128	71 226	22 424 662	79																								
117	2 569	56	9 657	33 646	9 882 116	14 127	6 221 024	80																								
—	—	—	—	120 396	28 636 315	51 939	17 137 747	81																								
274	5 987	188	29 476	78 825	39 160 022	27 820	22 186 359	82																								
—	—	—	—	191 142	42 390 755	65 331	35 675 250	83																								
377	6 739	313	59 303	107 476	63 758 973	55 508	20 231 963	84																								
377	6 739	313	59 303	104 608	63 324 572	52 824	19 634 025	85																								
—	—	—	—	2 868	434 401	2 684	597 938	86																								
—	—	—	—	186 142	45 351 174	51 938	25 627 127	87																								
21	445	21	2 685	29 490	13 060 938	13 397	5 214 807	88																								
70	1 549	64	10 672	30 460	10 714 139	14 137	4 620 896	89																								
—	—	—	—	37 840	10 155 965	14 322	10 776 269	90																								
41	1 117	9	992	23 581	7 704 315	7 080	4 833 708	91																								
—	—	—	—	31 291	7 896 821	7 291	2 541 182	92																								
110	2 887	104	13 458	58 354	18 616 497	41 564	15 042 257	93																								
—	—	—	—	13 984	2 900 541	6 580	1 897 265	94																								
100	2 547	119	14 138	71 165	32 193 754	30 180	14 212 573	95																								
—	—	—	—	82 955	19 793 183	39 673	12 350 775	96																								
44	875	11	1 185	16 109	8 767 671	2 734	1 159 561	97																								
—	—	—	—	39 329	9 022 197	18 527	7 220 205	98																								
3	131	3	203	27 523	8 402 425	11 726	17 262 166	99																								
23	425	16	3 314	22 776	8 535 266	10 784	7 600 977	100																								
—	—	—	—	18 062	3 178 713	5 726	1 660 378	101																								
6	81	11	640	10 299	4 349 317	5 228	5 178 937	102																								
—	—	—	—	2 021	552 349	934	208 797	103																								
52	1 298	37	4 547	33 307	34 515 926	9 088	2 943 723	104																								
—	—	—	—	23 246	4 608 325	5 784	1 261 138	105																								

Tabell 2 a. (forts.) Postanvisninger,

Nr.	1 Poststeder	2	3	4	5
		Post-			
		Innenrikske			
		Innbetalt		Utbetalt	
		Antall	Kroner	Antall	Kroner
106	Kongsberg	10 338	1 928 051	32 209	3 947 034
107	Poståpnerier 23	17 147	3 413 622	9 712	1 912 252
108	Kongsvinger	7 111	1 440 926	12 371	1 960 560
109	Poståpnerier 30	32 269	5 652 385	17 049	3 161 137
110	Kopervik	6 455	1 397 484	4 904	1 136 283
111	Kragerø	11 525	2 050 051	9 734	1 925 085
112	Poståpnerier 21	13 082	2 189 058	8 136	1 693 926
113	Kristiansand S.	46 383	10 105 416	76 305	12 835 610
114	Hovedkontoret	40 084	8 961 562	70 894	11 764 405
115	Kr. S.—Lundsiden	6 299	1 143 854	5 411	1 071 205
116	Poståpnerier 50	45 513	9 296 431	26 926	6 318 482
117	Kristiansund N.	36 784	11 425 740	43 027	10 227 750
118	Hovedkontoret	30 379	10 196 884	39 147	9 256 182
119	Kr. N.—Gomalandet	1 470	206 600	885	221 995
120	Kr. N.—Innlandet	2 156	367 513	669	180 609
121	Kr. N.—Nordlandet	2 779	654 743	2 326	568 964
122	Poståpnerier 112	91 895	17 391 557	66 877	14 815 310
123	Langesund	5 212	941 658	2 848	720 662
124	Larvik	15 316	3 005 970	21 490	4 309 231
125	Poståpnerier 13	7 494	1 246 665	5 808	1 586 780
126	Levanger	8 175	1 435 070	11 412	1 898 861
127	Poståpnerier 8	11 161	2 182 679	5 783	1 060 260
128	Lier	3 873	711 809	4 261	784 378
129	Poståpnerier 1	330	68 223	260	66 747
130	Lillehammer	20 149	3 403 458	31 967	5 221 373
131	Poståpnerier 48	59 422	9 480 103	39 221	6 405 647
132	Lillesand	5 069	845 297	3 669	803 295
133	Poståpnerier 14	6 373	1 063 144	4 521	1 025 869
134	Lillestrøm	15 025	2 519 860	11 660	1 936 505
135	Poståpnerier 43	49 435	9 910 783	32 038	6 531 744
136	Lærdal	4 054	1 017 193	3 937	1 284 592
137	Poståpnerier 54	73 218	17 450 640	45 541	9 041 059
138	Lødingen	8 108	1 622 789	6 679	1 044 102
139	Mandal	10 441	1 882 218	8 628	2 214 822
140	Poståpnerier 26	13 623	3 016 752	9 219	2 303 724
141	Melbu	6 100	1 599 630	5 146	2 126 354
142	Poståpnerier 7	3 669	601 732	1 590	426 842
143	Mjøndalen	4 990	1 031 406	3 751	633 510
144	Mo	24 147	4 677 091	16 125	3 695 910
145	Hovedkontoret	23 390	4 590 826	15 325	3 536 899
146	Mo—Tverrånes	757	86 265	800	159 011
147	Poståpnerier 20	23 650	4 831 067	13 060	3 085 586
148	Moelv	4 595	732 034	4 137	799 414
149	Molde	24 775	6 914 879	28 351	6 970 247
150	Poståpnerier 64	55 843	12 408 036	42 161	10 680 867
151	Mosjøen	19 799	4 793 289	19 142	4 161 222
152	Poståpnerier 25	17 085	2 924 683	7 612	1 694 614
153	Moss	24 738	4 910 487	21 312	4 692 693
154	Poståpnerier 13	17 111	2 974 835	10 579	2 376 250
155	Mysen	7 127	1 453 546	6 955	1 796 461
156	Poståpnerier 11	8 009	1 473 683	5 110	1 140 411
157	Måley	12 676	2 814 295	8 558	1 713 689
158	Poståpnerier 29	24 335	4 706 426	12 180	2 839 916

inn- og utbetalingskort.

anvisninger				Postgiro				Nr.
Utenrikske				Innbetalingskort		Utbetalingskort		
Innbetalt		Utbetalt		Antall	Kroner	Antall	Kroner	
Antall	Kroner	Antall	Kroner					
122	2 677	93	18 160	47 363	26 648 091	33 716	22 639 836	106
—	—	—	—	69 275	21 361 187	30 492	12 235 645	107
229	4 251	102	7 432	35 420	30 185 140	15 166	11 213 163	108
—	—	—	—	178 688	49 702 394	62 762	29 499 134	109
14	369	15	2 118	28 132	9 375 896	5 682	2 859 369	110
67	1 540	85	8 935	28 485	12 063 607	12 100	4 865 418	111
—	—	—	—	55 879	11 989 647	23 538	7 506 404	112
386	9 326	564	93 041	128 323	67 949 863	95 323	52 665 346	113
325	8 328	564	93 041	109 107	63 902 005	78 349	47 365 258	114
61	998	—	—	19 216	4 047 858	16 974	5 300 088	115
—	—	—	—	171 292	48 270 954	80 292	31 637 210	116
301	6 735	205	32 791	64 266	34 428 998	26 877	16 171 791	117
301	6 735	205	32 791	50 146	31 890 131	20 854	14 678 246	118
—	—	—	—	3 981	663 301	1 584	309 961	119
—	—	—	—	3 234	587 070	1 210	300 669	120
—	—	—	—	6 905	1 288 496	3 229	882 915	121
—	—	—	—	259 797	68 028 080	100 140	44 668 602	122
20	464	14	1 710	11 172	3 403 898	4 414	2 536 787	123
153	3 813	213	26 421	68 682	30 334 619	37 536	14 233 425	124
—	—	—	—	58 404	10 307 229	29 103	8 541 425	125
69	1 952	45	8 044	37 747	13 361 526	12 172	7 046 106	126
—	—	—	—	51 877	14 790 827	17 080	7 348 428	127
14	434	26	2 907	25 696	9 302 040	9 220	2 951 428	128
—	—	—	—	3 744	543 270	1 773	676 070	129
192	3 454	388	50 239	77 321	38 469 262	36 455	14 725 363	130
—	—	—	—	251 230	69 545 412	90 814	38 114 650	131
28	395	72	14 302	17 463	6 226 391	7 498	2 801 681	132
—	—	—	—	27 108	6 659 149	10 889	4 327 255	133
135	2 230	133	17 959	76 553	21 205 015	29 738	9 610 286	134
—	—	—	—	280 998	69 075 471	82 459	40 352 639	135
82	1 355	68	6 827	9 206	4 292 407	3 049	10 736 936	136
—	—	—	—	167 865	74 325 711	68 859	44 051 545	137
1	24	1	172	13 322	5 870 545	4 910	5 980 093	138
87	1 872	217	46 868	31 611	15 512 279	12 541	8 256 327	139
—	—	—	—	56 213	14 793 838	22 728	10 842 252	140
34	950	11	1 490	13 180	2 592 262	4 670	3 610 374	141
—	—	—	—	7 804	1 216 387	4 947	1 237 241	142
39	858	11	1 911	27 285	11 148 238	8 634	2 882 262	143
97	2 059	56	8 347	52 221	22 186 663	20 377	23 670 192	144
97	2 059	56	8 347	49 245	21 715 089	19 362	23 472 457	145
—	—	—	—	2 976	471 574	1 015	197 735	146
—	—	—	—	63 787	18 698 499	31 861	19 410 881	147
8	136	8	2 814	24 004	24 767 398	6 829	10 763 727	148
146	3 212	173	24 372	66 372	30 250 944	23 578	13 564 173	149
—	—	—	—	212 029	54 235 209	54 701	33 856 257	150
117	2 232	62	7 406	42 468	18 379 987	15 471	6 732 749	151
—	—	—	—	48 860	11 632 067	24 415	8 898 379	152
220	4 832	161	15 083	87 236	44 504 417	30 571	19 502 063	153
—	—	—	—	70 071	14 817 831	22 343	7 602 670	154
30	563	51	6 140	37 172	20 735 330	9 195	5 890 015	155
—	—	—	—	44 568	8 326 069	12 975	4 900 485	156
32	807	25	2 014	32 123	16 407 808	7 189	4 010 124	157
—	—	—	—	58 185	12 954 513	24 702	10 082 734	158

Tabell 2 a. (forts.) Postanvisninger,

Nr.	I Poststeder	2	3	4	5
		Post-			
		Innenrikske			
		Innbetalt		Utbetalt	
		Antall	Kroner	Antall	Kroner
159	Namsos	15 861	3 706 805	28 507	4 939 492
160	Poståpnerier 63	75 074	13 256 980	37 241	8 777 718
161	Narvik	28 676	7 645 070	34 968	8 978 156
162	Hovedkontoret	27 816	7 512 481	34 398	8 817 708
163	Narvik H.	860	132 589	570	160 448
164	Poståpnerier 45	42 083	9 530 616	21 193	4 393 366
165	Nesbyen	3 245	707 500	2 740	600 598
166	Poståpnerier 1	334	70 497	161	19 645
167	Nesttun	10 235	1 666 859	13 689	1 869 113
168	Poståpnerier 9	12 900	2 379 678	12 254	1 740 073
169	Nordfjordeid	5 593	1 114 167	11 721	2 171 818
170	Poståpnerier 31	29 917	6 576 123	29 662	5 279 416
171	Notodden	13 977	2 618 961	10 462	2 312 662
172	Poståpnerier 16	10 878	2 250 596	5 842	1 305 297
173	Odda	14 915	2 675 731	7 735	1 326 308
174	Poståpnerier 23	21 920	3 559 407	13 119	2 364 883
175	Oppdal	5 382	1 044 264	3 191	580 857
176	Poståpnerier 13	6 444	909 401	2 509	623 849
177	Orkanger	5 162	993 572	6 412	1 225 759
178	Hovedkontoret	4 543	836 292	6 180	1 136 562
179	Thamshamn	619	157 280	232	89 197
180	Poståpnerier 8	13 808	2 342 404	9 899	1 716 007
181	Oslo	617 515	119 451 410	1 038 281	186 802 060
182	Hovedkontoret	213 398	50 869 854	702 581	136 290 019
183	Oslo—Elisenberg	20 792	3 239 902	18 075	2 857 252
184	Oslo—Gamlebyen	21 103	3 655 695	14 626	2 314 326
185	Oslo—Grünerløkka	16 373	3 021 234	16 747	2 514 298
186	Oslo—Homansby	22 948	3 676 039	25 259	3 605 484
187	Oslo—Kampen	10 846	1 843 871	9 826	1 150 551
188	Oslo—Majorstua	42 007	6 681 970	32 749	4 947 581
189	Oslo—Moløkka	12 364	1 578 459	9 028	1 224 493
190	Oslo—Rodeløkka	17 365	2 590 707	12 867	1 909 381
191	Oslo—Solli	28 493	5 382 040	28 038	3 734 630
192	Oslo—St. Hanshaugen	18 154	2 936 149	22 238	2 991 167
193	Oslo—Torshov	13 007	1 933 188	8 688	1 287 328
194	Oslo—Tøyen	13 015	2 721 101	10 187	1 482 501
195	Oslo—Vika	65 768	13 892 172	44 659	6 815 778
196	Oslo—Vålerenga	1 593	322 044	1 538	247 759
197	Bekkelaget	894	142 756	1 075	173 661
198	Bryn	7 556	1 158 052	6 104	1 097 665
199	Fornebu	3 600	534 579	762	138 075
200	Grefsen	6 054	920 233	4 476	709 387
201	Grorud	1 785	355 550	1 260	290 306
202	Holmen	1 735	229 204	2 034	363 552
203	Holmenkollen	1 105	106 145	759	153 018
204	Korsvoll	1 558	270 725	811	165 974
205	Lambertseter	4 370	497 647	3 329	569 070
206	Lysaker	6 077	1 099 510	3 007	527 748
207	Manglerud	187	21 646	180	43 765
208	Maridalen	401	46 713	324	52 980
209	Nordstrand	933	165 359	1 814	247 303
210	Nordstrandhøgda	4 781	1 064 900	4 712	700 441
211	Refstad	2 083	348 170	1 707	293 849
212	Rikshosp. Oslo	2 886	459 165	3 129	405 260
213	Røa	8 135	1 287 718	5 886	1 023 542

inn- og utbetalingskort.

6				7				8				9				10				11				12				13				Nr.
anvisninger																Post giro																
Utenrikske								Innbetalingskort								Utbetalingskort																
Innbetalt				Utbetalt																												
Antall	Krcner	Antall	Krcner	Antall	Krcner	Antall	Kroner	Antall	Kroner																							
166	3 451	88	10 874	43 207	15 114 006	12 663	7 455 088	159																								
—	—	—	—	178 649	44 933 189	56 857	31 314 392	160																								
217	6 772	332	37 853	68 000	34 252 224	32 104	13 158 728	161																								
217	6 772	332	37 853	64 877	33 597 028	30 708	12 885 415	162																								
—	—	—	—	3 123	655 196	1 396	273 313	163																								
—	—	—	—	84 626	21 577 120	41 609	14 592 015	164																								
3	137	207	10 872	13 458	6 501 781	5 015	2 213 901	165																								
—	—	—	—	1 076	138 863	540	184 949	166																								
58	696	45	5 533	38 391	15 953 920	16 396	5 913 587	167																								
—	—	—	—	48 173	7 733 809	20 714	7 532 957	168																								
42	693	61	6 707	12 999	7 183 684	3 997	4 377 393	169																								
—	—	—	—	76 724	28 375 415	33 226	19 041 722	170																								
105	1 710	52	7 098	41 440	23 384 469	13 877	4 724 797	171																								
—	—	—	—	36 370	9 780 918	14 988	7 684 695	172																								
76	1 821	94	16 209	33 034	20 584 587	13 908	3 664 367	173																								
—	—	—	—	50 732	11 766 493	18 764	7 010 727	174																								
27	448	59	10 781	23 274	10 388 127	7 161	9 007 800	175																								
—	—	—	—	29 143	6 177 729	10 694	3 587 542	176																								
40	559	59	14 977	27 941	11 361 596	9 064	4 012 236	177																								
40	559	59	14 977	26 196	8 003 813	8 721	3 925 053	178																								
—	—	—	—	1 745	3 357 783	343	87 183	179																								
—	—	—	—	67 939	18 169 674	24 659	7 848 603	180																								
5 207	128 856	10 914	1 016 157	1 443 350	349 572 089	1 319 818	529 236 282	181																								
3 899	103 841	6 547	553 652	318 734	64 530 757	448 894	289 995 859	182																								
106	2 081	396	39 067	45 233	10 971 167	39 377	11 735 374	183																								
59	1 389	162	17 735	64 821	24 443 297	58 400	15 808 782	184																								
37	709	244	27 839	54 943	8 410 282	61 212	16 607 797	185																								
86	1 521	304	34 550	56 562	8 024 469	46 813	13 012 806	186																								
39	777	155	14 916	38 914	6 731 672	42 017	11 345 484	187																								
98	2 177	547	52 221	91 142	13 812 025	75 728	21 745 660	188																								
56	951	147	16 374	47 397	7 107 125	46 074	11 356 238	189																								
49	941	153	25 997	56 675	9 932 979	50 007	13 324 817	190																								
113	2 646	420	37 437	57 809	50 428 401	36 097	10 625 820	191																								
81	947	223	26 746	54 824	8 496 914	57 061	15 912 287	192																								
49	822	117	11 358	38 497	4 895 598	44 195	12 239 475	193																								
36	641	179	18 792	43 509	11 082 460	40 752	10 659 778	194																								
114	2 319	527	47 912	116 832	30 725 852	46 344	13 699 148	195																								
10	197	39	4 270	6 013	1 885 770	5 052	1 238 430	196																								
—	—	—	—	3 612	665 606	2 299	708 625	197																								
47	690	76	12 499	36 114	11 074 955	25 639	6 398 882	198																								
7	132	12	1 751	7 680	1 370 316	2 236	841 952	199																								
33	686	48	5 442	23 873	5 767 315	15 290	4 229 053	200																								
—	—	—	—	9 797	2 617 272	5 328	1 826 753	201																								
—	—	—	—	6 360	1 589 807	3 906	982 228	202																								
—	—	—	—	3 138	512 334	1 690	470 207	203																								
—	—	—	—	8 758	1 228 536	4 421	1 006 739	204																								
25	371	65	3 762	18 538	7 352 649	12 394	2 635 390	205																								
19	358	26	2 983	14 512	5 241 008	6 573	2 170 897	206																								
—	—	4	110	752	420 448	629	147 163	207																								
—	—	—	—	2 370	510 743	1 951	484 603	208																								
—	—	—	—	4 038	899 332	2 529	744 240	209																								
8	142	39	6 667	18 609	3 875 079	11 311	3 191 906	210																								
—	—	—	—	10 644	1 506 151	4 339	1 195 399	211																								
—	—	—	—	7 780	804 935	11 442	1 338 172	212																								
35	601	138	9 777	27 249	6 302 410	15 853	4 551 395	213																								

Tabell 2 a. (forts.) Postanvisninger,

Nr.	I Poststeder	2	3	4	5
		Post			
		Innenrikske			
		Innbetalt		Utbetalt	
		Antall	Kroner	Antall	Kroner
214	Skøyen	7 183	1 166 587	6 592	1 289 141
215	Slemdalen	2 214	291 279	2 362	291 158
216	Smestad	5 859	880 264	6 425	837 489
217	Ullevål	3 958	466 193	2 639	326 749
218	Ullevål Hageby	6 658	976 439	6 420	1 176 078
219	Vettakollen	743	108 559	770	90 377
220	Vinderen	5 331	915 155	4 167	628 607
221	Voksenkollen	524	111 690	540	130 632
222	Økern	4 974	224 723	3 524	648 798
223	Øvre Grorud	6 276	847 791	4 015	687 523
224	Øvre Ullern	993	212 768	1 152	152 462
225	Årvoll	1 436	197 465	1 200	214 902
226	Poståpnerier 61	92 052	14 822 639	81 812	13 655 910
227	Otta	3 969	619 306	4 994	1 164 781
228	Poståpnerier 9	13 886	2 380 290	7 079	1 397 294
229	Porsgrunn	30 974	5 335 750	24 284	5 159 287
230	Hovedkontoret	23 318	4 087 779	20 118	4 386 662
231	Porsgrunn V.	4 647	705 514	3 093	518 674
232	Porsgrunn—Herøya	3 009	542 457	1 073	253 951
233	Poståpnerier 14	15 548	2 790 385	7 449	1 601 807
234	Rena	6 147	1 175 631	4 070	689 825
235	Poståpnerier 16	9 990	1 539 897	4 176	761 721
236	Risør	8 156	1 431 808	9 154	1 179 700
237	Poståpnerier 7	7 996	1 108 936	3 819	833 417
238	Rjukan	13 827	2 342 175	5 651	932 282
239	Poståpnerier 9	6 600	1 124 794	2 620	457 623
240	Røros	6 070	998 418	6 377	1 015 089
241	Poståpnerier 27	17 112	2 890 204	9 420	1 885 327
242	Rørvik	7 105	2 130 938	7 753	2 077 571
243	Poståpnerier 31	15 676	2 660 839	8 943	3 873 967
244	Sandefjord	31 608	8 787 718	17 514	4 355 896
245	Poståpnerier 4	1 111	198 703	956	247 809
246	Sandnes	20 281	6 039 821	16 073	3 942 521
247	Poståpnerier 4	5 047	1 378 128	3 354	791 462
248	Sandnessjøen	9 743	2 185 437	25 944	3 287 389
249	Poståpnerier 81	62 572	10 932 823	34 799	8 214 320
250	Sandvika	12 948	2 136 190	16 946	2 358 436
251	Hovedkontoret	11 814	1 907 724	16 765	2 325 287
252	Kolsås	1 134	228 466	181	33 149
253	Poståpnerier 2	1 849	319 691	1 490	256 944
254	Sarpsborg	29 375	6 187 536	18 782	3 234 520
255	Hovedkontoret	26 879	5 665 724	16 370	2 978 763
256	Sarpsborg S.	2 496	521 812	2 412	255 757
257	Poståpnerier 9	14 852	2 729 047	10 927	2 275 088
258	Sauda	10 503	2 019 662	3 886	651 483
259	Poståpnerier 2	1 614	256 155	638	153 664
260	Skarnes	3 984	981 400	3 536	595 686
261	Poståpnerier 11	9 563	1 507 348	6 074	1 095 842
262	Ski	8 664	1 497 493	7 567	1 767 774
263	Poståpnerier 9	15 122	2 528 490	10 315	1 826 832
264	Skien	37 184	7 055 671	50 406	10 007 007
265	Hovedkontoret	33 518	6 512 224	46 363	9 307 047
266	Skien—Gimsøy	3 666	543 447	4 043	699 960
267	Poståpnerier 72	78 206	14 794 023	46 929	9 048 011

inn- og utbetalingskort.

6				7				8				9				10		11		12		13		Nr.
anvisninger												Postgiro												
Utenrikske								Innbetalingskort				Utbetalingskort												
Innbetalt				Utbetalt				Antall		Kroner		Antall		Kroner										
Antall	Kroner	Antall	Kroner	Antall	Kroner	Antall	Kroner	Antall	Kroner	Antall	Kroner	Antall	Kroner											
15	367	30	1 355	17 808	5 752 997	9 022	3 866 365	214																
—	—	—	—	6 487	1 405 104	3 630	884 659	215																
56	1 005	42	4 016	18 617	4 289 546	10 512	3 156 892	216																
—	—	—	—	12 081	1 767 995	8 601	1 860 370	217																
39	775	127	18 684	20 884	3 851 746	16 797	5 256 580	218																
—	—	—	—	1 813	277 287	1 085	587 542	219																
33	8 30	72	9 831	15 040	4 003 289	6 773	2 079 200	220																
—	—	—	—	1 113	342 213	627	301 184	221																
25	397	18	1 048	17 232	4 040 107	10 577	3 336 025	222																
23	344	37	6 829	28 100	8 985 651	21 035	4 497 003	223																
—	—	—	—	2 548	539 303	2 029	401 871	224																
10	199	20	2 537	5 898	1 099 187	3 277	777 232	225																
—	—	—	—	441 473	107 804 877	206 660	58 361 641	226																
29	487	55	4 926	20 586	8 574 691	4 296	3 130 106	227																
—	—	—	—	57 707	18 911 906	20 119	7 940 547	228																
198	4 397	114	12 007	87 701	31 899 604	34 003	12 099 712	229																
198	4 397	114	12 007	60 896	27 211 089	23 535	9 526 076	230																
—	—	—	—	15 770	2 425 162	7 072	1 904 684	231																
—	—	—	—	11 035	2 263 353	3 396	668 952	232																
—	—	—	—	46 465	10 375 974	21 866	6 127 344	233																
29	607	13	1 791	25 438	12 434 232	9 162	5 436 036	234																
—	—	—	—	43 852	10 091 523	14 012	7 985 333	235																
70	1 528	60	10 148	21 059	9 214 452	7 960	6 769 812	236																
—	—	—	—	26 987	5 652 225	6 734	2 387 010	237																
61	1 017	41	4 611	27 067	20 143 005	11 768	3 260 391	238																
—	—	—	—	20 338	5 336 565	11 228	2 728 970	239																
78	1 837	50	3 177	20 848	10 977 192	9 980	5 032 606	240																
—	—	—	—	68 562	18 510 336	26 183	12 915 444	241																
40	678	34	2 512	18 410	6 892 597	5 167	4 153 937	242																
—	—	—	—	42 957	9 366 329	18 274	7 427 316	243																
152	3 516	194	26 593	90 961	45 330 028	48 224	17 829 782	244																
—	—	—	—	7 615	1 392 723	4 795	1 582 058	245																
299	7 645	313	19 649	67 614	38 423 728	31 578	22 572 756	246																
—	—	—	—	23 674	12 018 087	8 376	3 261 512	247																
63	1 213	75	12 664	24 997	9 577 235	7 220	2 476 850	248																
—	—	—	—	108 151	26 346 686	52 867	18 193 269	249																
52	762	126	16 381	42 566	30 958 636	23 376	10 122 044	250																
43	596	108	15 254	39 454	26 959 814	21 932	9 077 461	251																
9	166	18	1 127	3 112	3 998 822	1 444	1 044 583	252																
—	—	—	—	11 119	2 271 326	4 216	1 063 922	253																
256	5 575	236	32 536	148 781	53 763 128	35 491	11 142 610	254																
256	5 575	210	25 272	136 292	51 133 441	33 078	10 494 465	255																
—	—	26	7 264	12 489	2 629 687	2 413	648 145	256																
—	—	—	—	89 614	37 686 432	31 796	8 895 823	257																
49	1 057	—	—	23 109	14 191 042	7 370	2 675 999	258																
—	—	—	—	3 944	837 136	1 881	419 288	259																
33	455	30	2 713	23 298	15 073 142	6 653	17 784 401	260																
—	—	—	—	65 282	18 842 405	17 997	7 226 329	261																
39	723	42	6 576	32 866	9 843 889	15 800	9 176 532	262																
—	—	—	—	71 265	18 071 016	27 713	7 960 169	263																
275	6 514	255	33 690	146 547	60 913 173	53 057	21 833 789	264																
275	6 514	255	33 690	129 716	55 135 358	46 747	20 165 350	265																
—	—	—	—	16 831	5 777 815	6 310	1 668 439	266																
—	—	—	—	230 399	61 655 733	87 068	42 386 496	267																

Tabell 2 a. (forts.) Postanvisninger,

Nr.	1 Poststeder	2	3	4	5
		Post.			
		Innenrikske			
		Innbetalt		Utbetalt	
		Antall	Kroner	Antall	Kroner
268	Skudeneshavn	4 304	840 972	2 415	745 451
269	Sortland	12 728	3 332 963	19 977	3 906 365
270	Poståpnerier 26	33 838	6 911 387	18 692	5 075 729
271	Stabekk	5 308	715 519	6 768	974 039
272	Stamsund	5 796	1 724 374	5 946	3 067 432
273	Stavanger	74 414	17 146 432	94 980	20 482 984
274	Hovedkontoret	60 361	14 464 022	80 929	17 266 138
275	Stavanger Ø.	4 399	762 157	6 128	1 288 482
276	Stavanger B.	1 484	313 001	1 270	387 724
277	Stavanger—Hillevåg	2 978	562 135	3 164	875 973
278	Sola	5 192	1 045 117	3 489	664 667
279	Poståpnerier 123	70 329	14 820 912	44 895	12 338 504
280	Stavern	4 126	659 924	2 746	583 079
281	Steinkjer	15 992	3 040 511	24 535	4 493 483
282	Poståpnerier 34	33 662	6 610 961	14 842	3 030 878
283	Stjørdal	7 826	1 668 519	7 282	1 469 050
284	Poståpnerier 2	1 458	266 520	1 356	372 749
285	Stokmarknes	11 479	2 322 169	12 291	2 471 207
286	Poståpnerier 17	22 028	4 598 567	11 003	2 628 291
287	Stord	11 811	1 946 671	10 051	1 789 853
288	Poståpnerier 16	13 003	2 673 007	7 259	1 582 112
289	Stranda	5 761	1 436 681	5 866	1 683 994
290	Poståpnerier 9	9 991	2 257 249	8 333	1 691 629
291	Strømmen	6 754	1 256 860	4 945	834 828
292	Sulitjelma	7 690	1 379 110	1 405	200 613
293	Sunnalsøra	10 769	1 979 489	4 314	964 470
294	Poståpnerier 1	866	182 146	74	24 821
295	Svelvik	3 739	600 484	4 481	637 552
296	Svolvær	14 733	4 441 344	49 236	9 981 501
297	Poståpnerier 64	91 234	22 235 657	43 081	16 234 504
298	Tromsø	60 278	23 873 119	145 981	41 252 135
299	Poståpnerier 149	144 131	39 291 668	79 334	25 139 586
300	Trondheim	118 736	33 175 351	282 590	63 838 701
301	Hovedkontoret	91 187	27 943 067	239 877	55 364 369
302	Tr.heim—Ila	4 773	812 135	6 775	1 320 480
303	Tr.heim—Lademoen	10 835	2 539 008	17 900	3 743 767
304	Tr.heim—Øya	6 735	1 149 126	10 202	2 020 750
305	Tr.heim—Rosenborg	2 565	369 214	4 153	663 233
306	Tr.heim—Singsaker	2 641	362 801	3 683	726 102
307	Poståpnerier 193	179 446	34 651 228	117 408	25 799 073
308	Tvedestrand	5 138	1 001 442	6 552	999 672
309	Poståpnerier 14	13 255	2 138 557	7 449	1 593 273
310	Tynset	6 547	1 245 273	5 586	989 301
311	Poståpnerier 24	17 709	2 806 803	8 406	1 540 717
312	Tønsberg	32 429	6 519 617	36 690	7 444 986
313	Poståpnerier 27	31 562	5 639 130	27 963	6 581 929
314	Ulefoss	5 847	869 867	3 698	807 927
315	Poståpnerier 3	1 367	159 865	833	167 967
316	Vadsø	21 325	9 606 001	18 959	6 577 678
317	Poståpnerier 28	22 434	4 938 204	11 905	3 374 577
318	Vardø	17 218	20 470 795	11 403	11 666 211
319	Poståpnerier 17	26 727	8 003 849	14 104	14 773 946
320	Verdal	5 464	905 098	4 175	743 127
321	Poståpnerier 13	8 117	1 280 533	5 117	1 086 825

inn- og utbetalingskort.

6				7				8				9				10				11				12				13				Nr.
anvisninger																Postgiro																
Utenrikske																Innbetalingskort								Utbetalingskort								
Innbetalt				Utbetalt																												
Antall		Kroner		Antall		Kroner		Antall		Kroner		Antall		Kroner		Antall		Kroner		Antall		Kroner										
15	314	23	8 137	19 697	8 205 014	4 802	2 875 861	268																								
29	669	32	5 624	17 712	8 140 748	5 627	4 359 284	269																								
—	—	—	—	53 736	11 613 864	18 011	7 714 593	270																								
17	274	36	3 652	18 521	12 936 620	9 818	2 651 699	271																								
1	10	12	1 496	11 404	4 358 813	3 501	2 495 550	272																								
1 090	21 996	748	138 818	207 543	76 874 023	105 632	56 896 320	273																								
1 090	21 996	683	130 923	154 397	58 656 720	77 745	48 346 694	274																								
—	—	59	6 616	17 448	3 799 380	13 233	3 367 013	275																								
—	—	—	—	6 644	1 614 789	3 176	789 537	276																								
—	—	—	—	12 530	2 121 910	5 384	2 015 942	277																								
—	—	6	1 279	16 524	10 681 224	6 094	2 377 134	278																								
—	—	—	—	268 497	91 745 433	101 497	43 992 499	279																								
16	195	27	5 180	15 462	4 224 558	8 282	4 759 762	280																								
102	2 529	62	10 163	57 260	32 090 584	21 796	13 227 886	281																								
—	—	—	—	125 352	33 091 787	35 043	13 341 650	282																								
58	731	9	1 690	40 184	16 382 016	14 795	5 696 251	283																								
—	—	—	—	10 317	2 702 170	4 250	1 333 397	284																								
40	652	36	4 908	15 930	3 744 516	6 294	4 472 325	285																								
—	—	—	—	40 403	8 353 758	14 624	7 501 320	286																								
63	1 048	21	5 136	26 928	7 426 324	8 496	5 913 616	287																								
—	—	—	—	36 704	9 031 864	13 917	5 866 971	288																								
9	197	12	2 182	18 693	6 375 380	5 044	3 675 459	289																								
—	—	—	—	27 842	11 261 904	10 004	5 971 073	290																								
18	265	22	2 162	39 912	18 455 623	14 451	4 239 262	291																								
22	416	5	492	11 413	4 470 968	2 283	729 682	292																								
25	422	19	2 489	31 062	19 865 453	7 306	2 057 887	293																								
—	—	—	—	447	56 482	162	14 111	294																								
16	274	12	1 710	14 901	3 531 769	5 761	4 566 633	295																								
109	2 403	70	10 475	20 169	8 910 797	8 960	8 148 815	296																								
—	—	—	—	138 475	31 581 842	51 790	23 300 511	297																								
461	12 074	210	23 440	71 903	67 856 595	31 118	21 554 665	298																								
—	—	—	—	220 655	51 314 544	90 299	32 973 483	299																								
1 236	28 836	1 364	143 611	487 887	110 478 855	205 644	107 244 431	300																								
1 070	25 984	1 095	110 490	304 573	88 565 650	121 936	80 828 977	301																								
42	597	56	10 230	31 660	3 503 089	14 404	4 367 954	302																								
59	759	134	14 373	79 039	8 940 327	35 075	10 146 219	303																								
65	1 496	79	8 518	39 943	5 958 866	17 361	6 215 563	304																								
—	—	—	—	16 933	1 656 663	9 422	3 157 863	305																								
—	—	—	—	15 739	1 854 260	7 446	2 527 855	306																								
—	—	—	—	697 673	183 255 163	241 436	111 741 602	307																								
38	741	85	14 144	16 823	7 832 611	5 704	2 589 520	308																								
—	—	—	—	43 005	8 255 802	18 253	7 992 659	309																								
30	581	51	8 201	23 063	16 885 761	5 747	7 983 051	310																								
—	—	—	—	73 528	22 073 707	19 176	11 706 745	311																								
371	6 750	813	65 515	101 193	77 225 566	66 344	28 048 633	312																								
—	—	—	—	147 895	28 763 710	83 277	27 457 453	313																								
13	239	12	3 849	16 486	6 558 841	6 107	3 090 226	314																								
—	—	—	—	4 695	924 119	2 287	649 613	315																								
49	1 081	19	4 074	24 167	16 845 961	7 559	6 592 137	316																								
—	—	—	—	34 978	8 077 727	13 948	6 192 207	317																								
80	1 768	11	2 667	28 523	10 548 923	4 087	2 702 117	318																								
—	—	—	—	36 169	10 180 270	8 245	3 178 267	319																								
33	720	39	4 245	28 126	22 016 929	12 746	11 084 937	320																								
—	—	—	—	42 823	13 575 642	16 108	9 153 347	321																								

Tabell 2 a. (forts.) Postanvisninger.

Nr.	Poststeder	Post.			
		Innenrikske			
		Innbetalt		Utbetalt	
		Antall	Kroner	Antall	Kroner
322	Vikersund	5 421	1 093 896	4 734	975 574
323	Poståpnerier 6	4 288	677 392	2 991	722 320
324	Volda	6 628	1 629 205	9 233	1 815 223
325	Poståpnerier 12	4 110	865 480	3 184	802 794
326	Voss	11 456	2 291 598	13 412	2 378 878
327	Poståpnerier 32	14 082	2 787 089	10 836	2 053 532
328	Ørstavik	6 241	1 344 665	7 654	1 681 529
329	Poståpnerier 2	773	107 615	677	183 672
330	Alesund	47 393	20 167 205	56 936	13 549 799
331	Hovedkontoret	47 007	20 114 781	56 668	13 491 913
332	Alesund—Nørve	386	52 424	268	57 886
333	Poståpnerier 101	116 170	25 870 087	78 491	19 743 809
334	Åndalsnes	6 507	1 227 365	6 251	1 398 280
335	Arnes	5 310	1 089 994	4 127	748 620
336	Postgirokontoret	—	—	1) 214 103	1) 34 800 000
337	Postekspedisjoner	1 548	241 822	152	31 338
338	Feltpostkontorer	26 499	4 512 284	7 197	1 388 257
339	Sum for 1957	5 962 349	1 313 178 689	5 970 553	1 318 905 634
	Tallene for 1957 fordeler seg slik:				
340	Postkontorer	2 677 576	649 103 545	3 943 738	833 451 382
341	Postekspedisjoner	1 548	241 822	152	31 338
342	Poståpnerier	3 256 726	659 321 038	2 019 466	484 034 657
343	Feltpostkontorer	26 499	4 512 284	7 197	1 388 257
344	Tilsv. tall 1956	6 386 387	1 425 835 480	6 342 888	1 395 363 267
345	« « 1955	6 431 130	1 357 187 671	6 426 177	1 350 670 460
346	« « 1954	6 468 533	1 300 600 152	6 510 495	1 315 821 038
347	« « 1953	6 705 823	1 304 145 242	6 714 830	1 311 675 097
348	« « 1952	7 615 466	1 385 082 843	7 618 260	1 388 179 636
349	« « 1951	8 231 259	1 427 275 973	8 226 847	1 430 911 296
350	« « 1950	8 573 079	1 380 526 806	8 560 259	1 378 064 510
351	« « 1949	8 998 068	1 365 495 698	8 692 817	1 358 576 667
352	« « 1948	9 243 286	1 354 374 931	8 927 804	1 345 389 676
353	« « 1947	9 177 698	1 316 958 541	8 973 399	1 313 258 053
354	« « 1946	9 099 801	1 143 934 998	8 949 994	1 132 508 200
355	« « 1945	8 274 455	922 549 791	8 232 302	942 645 216
356	« « 1944	8 826 738	1 012 288 151	8 760 068	1 002 983 415
357	« « 1943	8 868 543	1 018 533 281	8 843 538	1 017 686 346
358	« « 1942	8 251 476	945 058 098	8 223 204	947 483 277
359	« « 1941	7 604 831	880 117 733	7 620 229	882 672 498
360	« « 1940	6 402 100	635 337 736	6 392 035	637 407 396
361	« « 1939	6 796 235	518 188 159	6 791 333	522 996 595
362	« « 1938	6 386 668	468 398 071	6 391 882	471 919 142
363	« « 1937	5 817 326	423 992 749	5 800 939	424 697 697

1) Postanvisninger godskrevet postgirokonti.

inn- og utbetalingskort.

6				7				8				9				10				11				12				13				Nr.																																																																																																																																																																																																																																																																																																																																																																		
anvisninger																Post giro																																																																																																																																																																																																																																																																																																																																																																																		
Utenrikske								Innbetalingskort								Utbetalingskort																																																																																																																																																																																																																																																																																																																																																																																		
Innbetalt				Utbetalt																																																																																																																																																																																																																																																																																																																																																																																														
Antall	Kroner	Antall	Antall	Antall	Kroner	Antall	Kroner	Antall	Kroner																																																																																																																																																																																																																																																																																																																																																																																									
36	518	29	2 298	23 768	22 878 796	10 790	11 520 553	322	—	—	—	—	19 717	5 105 762	9 857	2 827 158	323	20	405	24	2 861	22 172	11 875 908	7 700	5 685 725	324	—	—	—	—	15 365	2 893 218	8 713	2 917 627	325	42	706	74	7 148	34 002	16 451 659	17 038	8 624 562	326	—	—	—	—	53 337	14 779 837	30 608	16 083 874	327	26	504	30	11 201	28 203	12 190 773	8 443	5 662 597	328	—	—	—	—	3 721	672 409	1 344	575 182	329	372	8 020	281	43 930	93 774	44 520 120	54 218	28 377 612	330	372	8 020	281	43 930	92 521	44 229 209	53 550	28 209 493	331	—	—	—	—	1 253	290 911	668	168 119	332	—	—	—	—	401 857	109 281 123	111 620	58 976 003	333	17	291	21	697	19 377	8 754 341	5 906	4 464 423	334	7	88	6	434	31 248	10 719 841	9 534	7 584 519	335	—	—	1) 2 599	1) 144 542	88 992	2458 100 024	75 344	650 252 432	336	—	—	—	—	961	169 329	194	32 996	337	45	864	11	1 928	30 051	11 474 712	8 864	9 816 460	338	21 177	472 349	29 531	3 366 302	18 444 946	8515 651 000	8 263 852	4330 070 000	339										21 132	471 485	29 520	3 364 374	7 768 839	5724 897 512	4 134 001	2593 860 513	340	—	—	—	—	961	169 329	194	32 996	341	—	—	—	—	10 645 095	2779 109 447	4 120 793	1726 360 031	342	45	864	11	1 928	30 051	11 474 712	8 864	9 816 460	343	12 719	122 919	22 939	2 687 367	16 685 103	6570 882 000	7 569 326	3793 209 000	344	12 614	114 350	17 660	2 342 996	15 079 472	5800 529 000	6 717 257	3169 274 000	345	12 012	103 788	12 962	1 772 157	13 194 919	5148 233 000	5 926 393	2757 178 000	346	8 132	72 905	11 213	1 480 345	11 419 258	4511 794 000	5 209 930	2345 140 000	347	6 187	55 306	10 171	1 348 615	9 554 829	3912 938 000	4 449 687	1966 648 000	348	4 141	34 120	7 103	926 968	7 996 527	2942 250 000	3 744 841	1523 613 000	349	4 382	39 564	6 728	904 322	6 753 296	2237 734 000	2 852 076	1159 812 000	350	3 637	31 675	6 163	662 424	5 626 063	1693 948 000	2 496 807	911 990 000	351	2 339	17 640	6 946	754 313	4 243 836	1247 306 000	1 894 305	1254 066 000	352	1 341	10 731	4 573	614 434	2 790 124	805 482 000	1 198 673	813 825 000	353	1 522	9 700	33	265	1 682 201	428 291 000	514 222	421 820 000	354	2 875	25 720	8	220	923 165	466 415 000	426 927	464 037 000	355	1 321	11 416	23	1 598	604 200	222 122 000	444 900	222 922 000	356	318	2 981	25	1 467	189 800	68 621 000	71 900	55 622 000	357	153	3 469	59	2 514	—	—	—	—	358	88	10 890	88	3 962	—	—	—	—	359	15 706	249 078	29 054	1 205 922	—	—	—	—	360	91 766	2 412 944	136 774	4 776 041	—	—	—	—	361	132 708	3 282 269	224 085	6 159 378	—	—	—	—	362	114 875	2 800 998	223 253	6 193 922	—	—	—	—	363
21 177	472 349	29 531	3 366 302	18 444 946	8515 651 000	8 263 852	4330 070 000	339										21 132	471 485	29 520	3 364 374	7 768 839	5724 897 512	4 134 001	2593 860 513	340	—	—	—	—	961	169 329	194	32 996	341	—	—	—	—	10 645 095	2779 109 447	4 120 793	1726 360 031	342	45	864	11	1 928	30 051	11 474 712	8 864	9 816 460	343	12 719	122 919	22 939	2 687 367	16 685 103	6570 882 000	7 569 326	3793 209 000	344	12 614	114 350	17 660	2 342 996	15 079 472	5800 529 000	6 717 257	3169 274 000	345	12 012	103 788	12 962	1 772 157	13 194 919	5148 233 000	5 926 393	2757 178 000	346	8 132	72 905	11 213	1 480 345	11 419 258	4511 794 000	5 209 930	2345 140 000	347	6 187	55 306	10 171	1 348 615	9 554 829	3912 938 000	4 449 687	1966 648 000	348	4 141	34 120	7 103	926 968	7 996 527	2942 250 000	3 744 841	1523 613 000	349	4 382	39 564	6 728	904 322	6 753 296	2237 734 000	2 852 076	1159 812 000	350	3 637	31 675	6 163	662 424	5 626 063	1693 948 000	2 496 807	911 990 000	351	2 339	17 640	6 946	754 313	4 243 836	1247 306 000	1 894 305	1254 066 000	352	1 341	10 731	4 573	614 434	2 790 124	805 482 000	1 198 673	813 825 000	353	1 522	9 700	33	265	1 682 201	428 291 000	514 222	421 820 000	354	2 875	25 720	8	220	923 165	466 415 000	426 927	464 037 000	355	1 321	11 416	23	1 598	604 200	222 122 000	444 900	222 922 000	356	318	2 981	25	1 467	189 800	68 621 000	71 900	55 622 000	357	153	3 469	59	2 514	—	—	—	—	358	88	10 890	88	3 962	—	—	—	—	359	15 706	249 078	29 054	1 205 922	—	—	—	—	360	91 766	2 412 944	136 774	4 776 041	—	—	—	—	361	132 708	3 282 269	224 085	6 159 378	—	—	—	—	362	114 875	2 800 998	223 253	6 193 922	—	—	—	—	363																																																																																																																																																									
21 132	471 485	29 520	3 364 374	7 768 839	5724 897 512	4 134 001	2593 860 513	340	—	—	—	—	961	169 329	194	32 996	341	—	—	—	—	10 645 095	2779 109 447	4 120 793	1726 360 031	342	45	864	11	1 928	30 051	11 474 712	8 864	9 816 460	343	12 719	122 919	22 939	2 687 367	16 685 103	6570 882 000	7 569 326	3793 209 000	344	12 614	114 350	17 660	2 342 996	15 079 472	5800 529 000	6 717 257	3169 274 000	345	12 012	103 788	12 962	1 772 157	13 194 919	5148 233 000	5 926 393	2757 178 000	346	8 132	72 905	11 213	1 480 345	11 419 258	4511 794 000	5 209 930	2345 140 000	347	6 187	55 306	10 171	1 348 615	9 554 829	3912 938 000	4 449 687	1966 648 000	348	4 141	34 120	7 103	926 968	7 996 527	2942 250 000	3 744 841	1523 613 000	349	4 382	39 564	6 728	904 322	6 753 296	2237 734 000	2 852 076	1159 812 000	350	3 637	31 675	6 163	662 424	5 626 063	1693 948 000	2 496 807	911 990 000	351	2 339	17 640	6 946	754 313	4 243 836	1247 306 000	1 894 305	1254 066 000	352	1 341	10 731	4 573	614 434	2 790 124	805 482 000	1 198 673	813 825 000	353	1 522	9 700	33	265	1 682 201	428 291 000	514 222	421 820 000	354	2 875	25 720	8	220	923 165	466 415 000	426 927	464 037 000	355	1 321	11 416	23	1 598	604 200	222 122 000	444 900	222 922 000	356	318	2 981	25	1 467	189 800	68 621 000	71 900	55 622 000	357	153	3 469	59	2 514	—	—	—	—	358	88	10 890	88	3 962	—	—	—	—	359	15 706	249 078	29 054	1 205 922	—	—	—	—	360	91 766	2 412 944	136 774	4 776 041	—	—	—	—	361	132 708	3 282 269	224 085	6 159 378	—	—	—	—	362	114 875	2 800 998	223 253	6 193 922	—	—	—	—	363																																																																																																																																																																											
12 719	122 919	22 939	2 687 367	16 685 103	6570 882 000	7 569 326	3793 209 000	344	12 614	114 350	17 660	2 342 996	15 079 472	5800 529 000	6 717 257	3169 274 000	345	12 012	103 788	12 962	1 772 157	13 194 919	5148 233 000	5 926 393	2757 178 000	346	8 132	72 905	11 213	1 480 345	11 419 258	4511 794 000	5 209 930	2345 140 000	347	6 187	55 306	10 171	1 348 615	9 554 829	3912 938 000	4 449 687	1966 648 000	348	4 141	34 120	7 103	926 968	7 996 527	2942 250 000	3 744 841	1523 613 000	349	4 382	39 564	6 728	904 322	6 753 296	2237 734 000	2 852 076	1159 812 000	350	3 637	31 675	6 163	662 424	5 626 063	1693 948 000	2 496 807	911 990 000	351	2 339	17 640	6 946	754 313	4 243 836	1247 306 000	1 894 305	1254 066 000	352	1 341	10 731	4 573	614 434	2 790 124	805 482 000	1 198 673	813 825 000	353	1 522	9 700	33	265	1 682 201	428 291 000	514 222	421 820 000	354	2 875	25 720	8	220	923 165	466 415 000	426 927	464 037 000	355	1 321	11 416	23	1 598	604 200	222 122 000	444 900	222 922 000	356	318	2 981	25	1 467	189 800	68 621 000	71 900	55 622 000	357	153	3 469	59	2 514	—	—	—	—	358	88	10 890	88	3 962	—	—	—	—	359	15 706	249 078	29 054	1 205 922	—	—	—	—	360	91 766	2 412 944	136 774	4 776 041	—	—	—	—	361	132 708	3 282 269	224 085	6 159 378	—	—	—	—	362	114 875	2 800 998	223 253	6 193 922	—	—	—	—	363																																																																																																																																																																																																															

Tabell 2 b. Innskudd og uttak i Postsparebanken.

Nr.	1 Poststeder	2		3		4		5	
		Innskudd				Uttak			
		Antall	Kroner	Antall	Kroner	Antall	Kroner	Antall	Kroner
1	Alta	542	273 528			973			269 966
2	Poståpnerier 7	1 046	551 860			1 751			476 095
3	Arendal	2 100	1 081 884			4 392			1 333 378
4	Poståpnerier 33	3 235	1 076 259			2 571			689 274
5	Asker	2 176	959 150			2 425			680 836
6	Askim	2 139	588 977			2 061			533 072
7	Poståpnerier 12	1 727	488 512			1 233			393 455
8	Bergen	51 481	16 461 411			65 933			15 855 216
9	Hovedkontoret	29 172	11 288 827			44 485			11 587 001
10	Bg.—Kronstad	1 740	438 213			1 699			348 999
11	Bg.—Laksevåg	2 217	598 225			2 163			474 089
12	Bg.—Minde	1 535	473 027			1 449			326 526
13	Bg.—Møhlenpris	3 173	659 576			3 087			538 617
14	Bg.—Nordnes	171	41 043			229			39 243
15	Bg.—S.	3 282	728 236			3 298			609 382
16	Bg.—Solheimsvik	4 992	1 163 402			4 408			1 013 004
17	Bg.—Melkeplassen	1 220	206 816			906			163 162
18	Bg.—Sandvikstorvet	720	161 196			865			189 844
19	Bg.—Vognstølen	1 690	367 210			1 775			304 192
20	Bg.—Ytre Sandviken	1 036	214 421			1 020			176 193
21	Bg.—Årstadvollen	533	121 219			549			84 964
22	Poståpnerier 342	38 183	12 618 695			28 697			9 006 235
23	Bodø	9 177	4 400 923			13 943			4 073 068
24	Hovedkontoret	8 441	4 126 299			13 095			3 888 808
25	Bodø—Rønvik	736	274 624			848			184 260
26	Poståpnerier 123	8 812	4 891 867			7 401			2 869 771
27	Brevik	1 316	348 174			1 270			326 998
28	Hovedkontoret	1 044	266 466			866			241 324
29	Stathelle	272	81 708			404			85 674
30	Poståpnerier 6	382	77 092			260			67 327
31	Brumunddal	828	295 958			958			314 187
32	Bryne	842	371 912			1 210			340 988
33	Brønnøysund	1 332	588 010			1 321			388 256
34	Poståpnerier 52	2 206	1 094 095			1 779			718 209
35	Båtsfjord	1 458	1 203 559			1 285			602 037
36	Drammen	14 554	5 021 241			14 736			4 533 408
37	Hovedkontoret	11 193	4 156 601			12 289			3 873 956
38	Dr.—Tangen	1 148	319 546			869			235 173
39	Dr.—Brakerøya	1 330	312 409			1 015			291 796
40	Dr.—Landfalløya	883	232 685			563			132 483
41	Poståpnerier 67	14 185	5 766 630			11 360			4 233 191
42	Drøbak	1 602	490 465			1 721			452 343
43	Poståpnerier 1	119	30 910			86			21 860
44	Egersund	2 804	693 378			2 195			672 589
45	Poståpnerier 14	1 717	740 044			1 269			492 581
46	Eidsvoll	1 242	477 984			1 930			473 512
47	Poståpnerier 10	3 605	1 507 710			3 293			992 157
48	Elverum	2 463	1 188 544			4 227			1 098 169
49	Poståpnerier 40	3 970	1 813 884			4 137			1 375 981
50	Fagernes	890	536 175			1 443			472 269
51	Poståpnerier 38	2 635	1 092 101			2 294			767 967
52	Farsund	761	252 226			1 051			314 227
53	Poståpnerier 15	1 051	424 156			1 370			473 718
54	Fauske	1 096	570 232			1 579			461 288

Tabell 2 b. (forts.) Innskudd og uttak i Postsparebanken.

Nr.	1 Poststeder	2		3		4		5	
		Innskudd				Uttak			
		Antall		Kroner		Antall		Kroner	
55	Finnsnes	1 476	839 200	2 299	793 623				
56	Poståpnerier 33	5 725	2 932 432	6 081	2 130 655				
57	Flekkefjord	1 037	362 769	1 306	391 602				
58	Poståpnerier 29	2 293	1 328 586	1 783	566 552				
59	Flisa	488	254 530	539	195 594				
60	Florø	1 650	710 340	1 853	638 911				
61	Poståpnerier 58	3 197	2 197 026	2 366	976 299				
62	Fredrikstad	8 517	2 731 870	8 733	2 686 255				
63	Hovedkontoret	6 830	2 150 741	6 973	2 191 312				
64	Fredrikstad Ø.	1 687	581 129	1 760	494 943				
65	Poståpnerier 17	4 130	1 327 863	2 995	1 016 679				
66	Førde	784	441 666	1 097	347 673				
67	Poståpnerier 37	2 852	1 269 718	2 449	846 985				
68	Geilo	682	339 668	998	280 853				
69	Poståpnerier 4	247	185 820	374	146 867				
70	Gjøvik	4 968	1 702 939	5 474	1 686 492				
71	Poståpnerier 42	8 155	3 304 905	6 815	2 510 135				
72	Grimstad	1 031	449 602	2 375	557 699				
73	Poståpnerier 6	559	126 714	700	143 195				
74	Halden	4 134	1 147 354	4 059	1 008 847				
75	Hovedkontoret	3 734	1 062 162	3 780	957 245				
76	Tistedal	400	85 192	279	51 602				
77	Poståpnerier 13	1 142	361 632	879	231 851				
78	Hamar	6 637	2 590 069	11 120	2 930 202				
79	Poståpnerier 31	4 827	1 800 114	4 221	1 212 170				
80	Hammerfest	3 354	1 489 294	4 059	1 173 146				
81	Poståpnerier 93	4 743	2 397 232	4 551	1 526 344				
82	Harstad	6 298	2 619 034	10 145	2 868 637				
83	Poståpnerier 85	7 235	3 159 625	6 544	2 236 094				
84	Haugesund	8 121	2 885 802	9 315	2 658 759				
85	Hovedkontoret	7 625	2 803 098	8 876	2 585 198				
86	Haugesund—Risøy	496	82 704	439	73 561				
87	Poståpnerier 64	6 712	2 147 326	4 059	1 522 487				
88	Hokksund	1 529	684 287	1 355	493 422				
89	Holmestrand	1 148	420 744	1 294	380 923				
90	Poståpnerier 13	1 471	514 723	843	370 805				
91	Honningsvåg	2 161	912 205	2 914	724 638				
92	Poståpnerier 22	1 408	661 137	1 205	346 666				
93	Horten	4 162	1 504 902	6 152	1 395 819				
94	Poståpnerier 4	635	243 318	532	180 851				
95	Hønefoss	2 353	982 216	3 362	890 555				
96	Poståpnerier 21	2 060	860 720	2 183	604 169				
97	Høyanger	1 257	570 307	904	297 153				
98	Poståpnerier 24	1 125	585 839	607	306 600				
99	Jessheim	1 034	497 047	1 689	513 095				
100	Jevnaker	733	241 033	785	221 885				
101	Poståpnerier 5	222	74 730	164	54 384				
102	Kabelvåg	696	256 444	1 037	455 819				
103	Poståpnerier 3	31	8 934	41	8 632				
104	Kirkenes	3 446	2 027 518	3 840	1 467 140				
105	Poståpnerier 18	1 340	627 560	1 016	331 734				
106	Kongsberg	1 998	833 646	2 919	853 422				
107	Poståpnerier 23	2 230	1 069 277	2 157	778 737				
108	Kongsvinger	2 857	987 726	3 224	915 709				
109	Poståpnerier 30	5 478	2 793 928	4 629	1 973 135				
110	Kopervik	657	322 502	768	301 766				

Tabell 2 b. (forts.) Innskudd og uttak i Postsparebanken.

Nr.	1 Poststeder	2		3		4		5	
		Innskudd				Uttak			
		Antall	Kroner	Antall	Kroner	Antall	Kroner	Antall	Kroner
111	Kragerø	1 139	436 344	1 642	425 239				
112	Poståpnerier 21	1 329	645 769	1 057	390 644				
113	Kristiansand S.	17 286	6 538 664	22 718	6 384 872				
114	Hovedkontoret	14 152	5 560 963	19 424	5 552 871				
115	Kr. S.—Lundsiden	3 134	977 701	3 294	832 001				
116	Poståpnerier 50	8 606	3 849 927	8 070	2 756 189				
117	Kristiansund N.	6 979	2 449 273	7 831	2 303 944				
118	Hovedkontoret	5 274	2 018 630	6 217	1 930 101				
119	Kr. N.—Gomalandet	449	87 167	391	81 955				
120	Kr. N.—Innlandet	434	106 340	410	75 013				
121	Kr. N.—Nordlandet	822	237 136	813	216 875				
122	Poståpnerier 112	7 147	3 128 157	5 858	2 292 684				
123	Langesund	502	178 432	698	150 290				
124	Larvik	3 052	1 019 448	4 124	1 112 952				
125	Poståpnerier 13	783	295 498	914	278 521				
126	Levanger	1 843	822 227	3 168	725 447				
127	Poståpnerier 8	1 190	410 085	925	338 228				
128	Lier	1 052	394 013	738	334 806				
129	Poståpnerier 1	—	—	2	649				
130	Lillehammer	5 294	2 084 359	4 555	1 926 090				
131	Poståpnerier 48	8 276	3 319 255	9 698	2 651 992				
132	Lillesand	500	204 072	797	221 337				
133	Poståpnerier 14	905	377 197	918	291 641				
134	Lillestrøm	4 877	1 674 992	5 294	1 487 553				
135	Poståpnerier 43	8 977	3 810 847	7 293	2 757 648				
136	Lærdal	454	203 330	388	167 155				
137	Poståpnerier 54	7 954	4 855 111	6 871	2 511 098				
138	Lødingen	708	389 172	709	208 610				
139	Mandal	1 660	557 813	2 739	591 258				
140	Poståpnerier 26	1 352	608 190	1 104	471 840				
141	Melbu	800	365 444	1 078	294 182				
142	Poståpnerier 7	298	109 432	195	61 730				
143	Mjøndalen	1 145	424 661	959	378 216				
144	Mo	4 470	2 234 591	5 644	2 091 048				
145	Hovedkontoret	4 298	2 183 254	5 468	2 047 699				
146	Mo—Tverrånes	172	51 337	176	43 349				
147	Poståpnerier 20	2 830	1 467 868	2 304	1 003 786				
148	Moelv	863	351 503	864	266 803				
149	Molde	4 579	2 425 967	5 187	2 143 667				
150	Poståpnerier 64	5 347	2 725 438	4 290	1 901 389				
151	Mosjøen	3 729	1 990 402	3 367	1 324 579				
152	Poståpnerier 25	2 271	790 997	1 335	532 472				
153	Moss	5 215	1 700 095	5 560	1 516 795				
154	Poståpnerier 13	3 013	1 003 238	3 226	759 371				
155	Mysen	1 330	505 154	1 574	498 326				
156	Poståpnerier 11	859	256 604	475	176 908				
157	Måløy	1 512	895 559	1 823	580 916				
158	Poståpnerier 29	2 146	1 084 442	1 641	670 236				
159	Namsos	2 328	1 054 468	3 060	850 588				
160	Poståpnerier 63	4 253	2 018 571	4 100	1 007 598				
161	Narvik	8 610	4 296 435	12 834	3 684 264				
162	Hovedkontoret	8 417	4 230 775	12 640	3 641 933				
163	Narvik H.	193	65 660	194	42 331				
164	Poståpnerier 45	4 077	1 712 362	3 493	1 039 340				
165	Nesbyen	359	189 083	600	157 548				
166	Poståpnerier 1	39	33 644	23	12 340				

Tabell 2 b. (forts.) Innskudd og uttak i Postsparebanken.

Nr.	1 Poststeder	2	3	4	5
		Innskudd		Uttak	
		Antall	Kroner	Antall	Kroner
167	Nesttun	2 392	689 529	2 415	587 414
168	Poståpnerier 9	3 086	827 912	2 799	660 699
169	Nordfjordeid	676	282 724	1 766	367 427
170	Poståpnerier 31	3 007	1 335 650	4 087	1 244 812
171	Notodden	3 555	1 387 663	3 665	1 170 021
172	Poståpnerier 16	1 614	878 836	1 065	471 730
173	Odda	3 059	971 096	2 886	728 360
174	Poståpnerier 23	2 057	765 732	1 820	532 745
175	Oppdal	399	213 694	770	219 489
176	Poståpnerier 13	756	291 858	618	196 736
177	Orkanger	1 187	452 269	1 482	342 436
178	Hovedkontoret	1 106	425 446	1 438	329 556
179	Thamshamn	81	26 823	44	12 880
180	Poståpnerier 8	1 497	614 899	1 991	622 141
181	Oslo	196 166	65 961 204	261 969	64 491 879
182	Hovedkontoret	36 047	15 668 525	64 793	19 599 102
183	Oslo—Elisenberg	6 785	2 273 342	8 910	2 054 063
184	Oslo—Gamlebyen	6 898	2 254 479	8 390	2 180 978
185	Oslo—Grünerløkka	6 313	1 725 955	7 601	1 661 671
186	Oslo—Homansby	7 936	3 224 851	13 709	3 113 459
187	Oslo—Kampen	5 436	1 421 662	4 933	1 137 672
188	Oslo—Majorstua	16 761	5 657 853	23 053	5 216 142
189	Oslo—Moløkka	7 017	1 797 655	6 191	1 365 131
190	Oslo—Rodeløkka	7 734	2 308 055	9 119	2 269 763
191	Oslo—Solli	7 627	3 053 157	11 675	2 745 010
192	Oslo—St.Hanshaugen	7 827	2 696 861	10 698	2 504 511
193	Oslo—Torshov	5 351	1 499 371	5 273	1 087 193
194	Oslo—Tøyen	5 420	1 663 140	6 091	1 428 575
195	Oslo—Vika	16 268	6 353 782	28 472	6 917 743
196	Oslo—Vålerenga	1 079	202 890	742	163 297
197	Bekkelaget	528	176 031	698	149 628
198	Bryn	2 839	966 608	2 948	746 260
199	Førnebu	2 000	722 051	2 337	510 730
200	Grefsen	2 703	907 942	2 714	666 625
201	Grorud	1 084	293 895	746	209 609
202	Holmen	1 392	223 385	1 162	189 702
203	Holmenkollen	422	65 774	422	63 385
204	Korsvoll	1 249	302 126	956	239 790
205	Lambertseter	2 835	629 265	2 300	432 362
206	Lysaker	1 710	524 693	2 160	480 101
207	Manglerud	55	20 596	66	12 367
208	Maridalen	128	51 007	110	36 901
209	Nordstrand	685	145 044	467	131 064
210	Nordstrandhøgda	4 304	857 252	3 451	679 065
211	Refstad	1 470	566 606	1 629	374 508
212	Rikshosp. Oslo	1 628	758 850	2 651	645 210
213	Røa	3 968	1 126 638	4 227	885 131
214	Skøyen	2 455	813 318	2 875	828 459
215	Slemdal	1 409	252 261	1 119	198 649
216	Smestad	3 321	333 950	3 288	237 650
217	Ullevål	3 134	1 047 549	4 112	740 226
218	Ullevål Hageby	2 966	887 729	3 265	666 021
219	Vettakollen	323	44 647	215	21 859
220	Vinderen	2 025	448 622	2 163	361 107
221	Voksenkollen	89	16 130	84	9 395
222	Økern	2 348	654 111	2 028	518 679
223	Øvre Grorud	3 238	893 769	2 850	644 144
224	Øvre Ullern	567	194 385	487	144 776
225	Årvoll	792	235 392	789	224 166

Tabell 2 b. (forts.) Innskudd og uttak i Postsparebanken.

Nr.	1 Poststeder	2		3		4		5	
		Innskudd				Uttak			
		Antall		Kroner		Antall		Kroner	
226	Poståpnerier 61	33 668	10 435 447	31 557	8 265 222				
227	Otta	448	243 498	776	209 990				
228	Poståpnerier 9	1 419	741 484	1 734	621 518				
229	Porsgrunn	5 190	1 914 721	6 765	1 853 685				
230	Hovedkontoret	3 589	1 547 769	5 569	1 543 434				
231	Porsgrunn V.	684	185 762	671	166 709				
232	Porsgrunn—Herøya	917	181 190	525	143 542				
233	Poståpnerier 14	2 266	571 300	1 602	406 537				
234	Rena	557	272 408	651	178 391				
235	Poståpnerier 16	1 171	326 733	768	260 686				
236	Risør	663	200 639	861	216 883				
237	Poståpnerier 7	919	361 766	782	254 631				
238	Rjukan	3 332	993 914	2 894	724 780				
239	Poståpnerier 9	1 031	515 997	574	248 813				
240	Røros	765	335 863	1 253	297 013				
241	Poståpnerier 27	1 338	504 238	1 109	403 055				
242	Rørvik	1 041	508 953	1 378	427 177				
243	Poståpnerier 31	1 323	464 107	836	334 627				
244	Sandefjord	4 342	1 518 411	5 688	1 536 257				
245	Poståpnerier 4	509	159 498	423	121 700				
246	Sandnes	3 785	1 773 136	4 110	1 496 049				
247	Poståpnerier 4	1 090	410 332	874	344 054				
248	Sandnessjøen	1 560	766 786	1 938	648 343				
249	Poståpnerier 81	4 232	1 744 027	4 078	1 250 692				
250	Sandvika	3 267	964 252	3 388	884 806				
251	Hovedkontoret	3 007	867 221	3 096	820 014				
252	Kolsås	260	97 031	292	64 792				
253	Poståpnerier 2	739	268 858	492	186 609				
254	Sarpsborg	6 278	2 161 249	5 418	1 871 697				
255	Hovedkontoret	5 830	2 042 318	5 073	1 795 019				
256	Sarpsborg S.	448	118 931	345	76 678				
257	Poståpnerier 9	2 390	889 097	1 747	641 776				
258	Sauda	1 618	832 780	1 293	418 203				
259	Poståpnerier 2	430	106 332	236	51 115				
260	Skarnes	873	398 074	906	301 844				
261	Poståpnerier 11	1 365	578 320	896	330 501				
262	Ski	1 914	771 893	2 073	642 959				
263	Poståpnerier 9	5 534	2 327 589	6 637	1 731 186				
264	Skien	8 350	3 065 739	8 510	2 924 552				
265	Hovedkontoret	7 194	2 712 945	7 550	2 632 746				
266	Skien—Gimsøy	1 156	352 794	960	291 806				
267	Poståpnerier 72	9 845	4 800 231	9 097	3 312 302				
268	Skudeneshavn	624	171 592	600	172 689				
269	Sortland	1 152	650 161	1 897	689 963				
270	Poståpnerier 26	2 727	1 042 311	2 863	791 857				
271	Stabekk	1 932	503 392	2 082	434 750				
272	Stamsund	440	197 892	621	205 271				
273	Stavanger	19 339	6 997 473	25 645	6 747 922				
274	Hovedkontoret	14 091	5 267 546	20 009	5 364 094				
275	Stavanger Ø.	1 708	385 090	1 480	340 381				
276	Stavanger B.	192	65 616	198	47 672				
277	Stavanger—Hillevåg	1 215	299 324	923	233 807				
278	Sola	2 133	979 897	3 035	761 968				
279	Poståpnerier 123	7 810	3 231 833	6 747	2 287 939				
280	Stavern	1 548	493 233	2 277	446 142				

Tabell 2 b. (forts.) Innskudd og uttak i Postsparebanken.

Nr.	1 Poststeder	3		5	
		Innskudd		Uttak	
		Antall	Kroner	Antall	Kroner
281	Steinkjer	3 044	1 147 874	4 576	1 142 497
282	Poståpnerier 34	3 271	1 472 532	2 949	1 092 819
283	Stjørdal	1 914	670 428	2 409	613 525
284	Poståpnerier 2	269	73 313	199	58 787
285	Stokmarknes	1 356	522 054	1 591	397 751
286	Poståpnerier 17	1 013	444 075	1 191	387 575
287	Stord	1 607	635 025	2 022	466 844
288	Poståpnerier 16	2 493	955 796	2 644	762 900
289	Stranda	456	261 541	575	200 934
290	Poståpnerier 9	646	419 571	754	266 936
291	Strømmen	2 412	703 573	2 024	566 610
292	Sulitjelma	741	349 490	488	143 952
293	Sunnalsøra	2 045	997 622	1 771	728 430
294	Poståpnerier 1	64	46 400	25	8 964
295	Svelvik	838	144 881	538	118 107
296	Svolvær	1 618	731 540	2 558	729 821
297	Poståpnerier 64	5 414	2 770 340	5 917	2 006 835
298	Tromsø	9 207	5 146 063	18 225	5 593 451
299	Poståpnerier ¹⁾ 149	10 638	9 803 703	9 580	3 264 672
300	Trondheim	39 564	13 948 293	62 087	14 421 136
301	Hovedkontoret	23 218	8 929 948	37 149	9 489 233
302	Tr.heim—Ila	2 505	549 606	2 991	552 846
303	Tr.heim—Lademoen	5 577	1 467 330	6 493	1 397 858
304	Tr.heim—Øya	4 831	1 912 700	9 954	1 940 592
305	Tr.heim—Rosenborg	1 457	468 562	1 991	412 176
306	Tr.heim—Singsaker	1 976	620 147	3 509	628 431
307	Poståpnerier 193	18 798	7 174 096	15 020	5 023 743
308	Tvedestrand	748	202 985	990	222 697
309	Poståpnerier 14	1 728	620 276	1 559	484 154
310	Tynset	833	387 752	1 396	346 700
311	Poståpnerier 24	1 757	752 395	1 683	576 848
312	Tønsberg	5 439	2 251 780	8 233	2 483 153
313	Poståpnerier 27	4 719	1 403 455	4 543	1 185 975
314	Ulefoss	741	210 845	628	172 801
315	Poståpnerier 3	267	65 617	165	55 073
316	Vadsø	2 071	1 331 963	2 121	1 011 024
317	Poståpnerier 28	1 303	623 432	1 185	429 553
318	Vardø	1 729	1 083 871	1 857	697 537
319	Poståpnerier 17	1 946	1 400 532	1 763	600 332
320	Verdal	1 107	320 456	1 447	328 237
321	Poståpnerier 13	862	291 032	751	212 676
322	Vikersund	1 106	379 869	1 010	368 063
323	Poståpnerier 6	239	187 359	245	116 930
324	Volda	1 825	985 311	4 702	1 021 320
325	Poståpnerier 12	836	226 530	474	156 353
326	Voss	2 468	1 088 134	5 332	998 507
327	Poståpnerier 32	2 030	701 235	1 795	406 960
328	Ørstavik	829	486 201	1 191	382 097
329	Poståpnerier 2	46	27 840	61	23 053
330	Ålesund	7 888	3 706 304	10 368	3 291 971
331	Hovedkontoret	7 739	3 684 222	10 288	3 276 044
332	Ålesund—Nørve	149	22 082	80	15 927
333	Poståpnerier 101	12 536	6 117 080	11 224	4 386 943
334	Åndalsnes	1 252	398 056	1 375	405 010
335	Årnes	779	371 829	886	311 634

Tabell 2 b. (forts.) Innskudd og uttak i Postsparebanken.

Nr.	1 Poststeder	2	3	4	5
		Innskudd		Uttak	
		Antall	Kroner	Antall	Kroner
336	Feltpostkontorer	5 913	2 266 849	6 859	1 441 503
337	Bankens sentralkontor	9 049	4 198 404	11 172	5 317 868
338	Postekspedisjoner	650	394 785	1 079	188 834
339	Sum for 1957	1 023 346	402 486 200	1 172 691	337 556 500
	Trafikken ved poststedene for- deler seg slik:				
340	Postkontorer	590 646	223 950 100	783 100	211 782 548
341	Feltpostkontorer	5 913	2 266 849	6 859	1 441 503
342	Poståpnerier	417 738	172 070 847	371 560	119 014 581
343	Bankens sentralkontor	9 049	4 198 404	11 172	5 317 868
344	Tilsv. tall 1956	919 893	362 477 000	1 002 052	280 103 200
345	« « 1955	769 640	285 290 600	838 752	226 713 200
346	« « 1954	657 146	230 253 300	674 420	171 630 900
347	« « 1953	533 251	178 050 000	517 041	124 801 000
348	« « 1952	426 902	130 952 688	378 827	85 539 487
349	« « 1951	329 750	83 382 602	265 099	53 087 447
350	« « 1950	258 128	59 902 547	130 482	24 706 397

1) 1 863 innskudd til et beløp av kr. 5 508 670 er foretatt ved Longyearbyen og Ny-Ålesund post-
åpnerier på Svalbard.

Tabell 3. Postsendinger

Nr.	1 Til	2	3	4		5	6
		Vanlige brevpost- sendinger	Rek. sendinger	Verdibrev		Pak- Vanlige	
				Antall	Kroner		Antall
I. Europa :							
1	Belgia	475 200	17 613	12	6 000	3 024	
2	Bulgaria	2 900	153	—	—	34	
3	Danmark	2 879 700	87 475	77	128 800	42 316	
4	Europeisk Tyrkia	24 600	920	—	—	110	
5	Finnland	377 800	5 392	1	2 000	4 245	
6	Frankrike	875 100	22 537	23	14 400	6 364	
7	Hellas	60 300	1 838	—	—	228	
8	Irland	19 200	808	—	—	3 368	
9	Island	99 000	2 402	2	600	983	
10	Italia	463 900	14 248	—	—	2 381	
11	Jugoslavia	74 500	1 701	—	—	552	
12	Nederland	896 700	25 639	54	43 300	6 420	
13	Polen	58 500	2 194	—	—	1 663	
14	Portugal	62 900	2 937	—	—	397	
15	Romania	5 800	435	—	—	163	
16	Sovjet-Samveldet	58 300	1 950	—	—	276	
17	Spania	155 300	4 808	1	500	492	
18	Storbritannia	2 879 700	111 045	21	21 400	30 078	
19	Sveits	386 200	15 209	141	79 900	4 073	
20	Sverige	3 506 300	91 408	182	5 676 700	59 180	
21	Tsjekkoslovakia	34 000	2 395	2	3 000	1 123	
22	Tyskland	2 338 000	96 094	53	122 600	36 055	
23	Ungarn	73 500	3 228	1	100	4 852	
24	Østerrike	192 100	6 497	6	3 700	3 439	
25	Øvrige land	8 200	489	—	—	136	
26	Sum	16 007 700	519 415	576	6 103 000	211 952	
II. Afrika :							
27	Egypt	206 300	1 477	1	500	361	
28	Sør-Afrika-Sambandet	162 600	3 607	—	—	2 585	
29	Øvrige land	216 400	8 520	—	—	1 777	
30	Sum	585 300	13 604	1	500	4 723	
III. Amerika :							
31	Argentina	73 100	2 135	—	—	185	
32	Brasil	112 500	10 774	—	—	164	
33	Canada	412 900	9 317	—	—	10 786	
34	Chile	21 800	624	—	—	48	
35	De forente stater	3 970 000	88 808	—	—	77 937	
36	Øvrige land	273 000	9 852	—	—	1 599	
37	Sum	4 863 300	121 510	—	—	90 719	
IV. Asia :							
38	China	10 500	236	—	—	58	
39	India	111 200	3 821	—	—	426	
40	Japan	107 500	3 872	—	—	390	
41	Øvrige land	442 300	9 705	1	500	1 484	
42	Sum	671 500	17 634	1	500	2 358	
V. Australia :							
43	Austral-Sambandet	170 300	2 697	—	—	963	
44	Øvrige land	38 900	1 020	—	—	536	
45	Sum	209 200	3 717	—	—	1 499	
46	I alt for 1957	22 337 000	675 880	578	6 104 000	311 251	
47	Tilsv. tall 1956	21 844 000	628 638	476	1 026 000	289 186	
48	« « 1955	20 143 000	598 683	556	503 000	265 671	
49	« « 1954	19 293 000	557 670	804	434 000	266 765	
50	« « 1953	18 008 000	515 502	727	296 000	286 863	
51	« « 1952	17 419 000	478 759	379	244 000	304 911	
52	« « 1951	17 434 000	452 998	269	178 000	289 600	
53	« « 1950	17 291 000	423 360	451	100 000	313 259	
54	« « 1945	7 081 000	136 922	286	16 000	59 392	
55	« « 1940	6 714 000	173 224	9 324	1 865 000	31 716	
56	« « 1938	13 753 000	631 401	34 920	8 245 000	150 877	

til utlandet.

ker	7	8	9	10		11	12	13	14	Nr.
	Verdipakker		Abonne- ment	Blad og tidsskrifter		Utgiverkorsb. eksempl.	Postoppkrav i rubrikkene 3, 4, 6, 7	Postanvisninger		
	Antall	Kroner		Postabon. eksempl.	Antall			Antall	Antall	
	31	8 300	27	8 680			2	93	2 999	1
	—	—		—			—	—	—	2
	297	263 400	1 504	235 440	755 000		1 624	10 533	220 106	3
	2	100		—	—		—	—	—	4
	44	17 400	679	49 990	90 000		1	9	148	5
	101	55 200	6	1 800	—		1	5	261	6
	6	1 200		—	—		—	—	—	7
	7	2 000		—	—		—	—	—	8
	2	3 600		—	71 000		7	—	—	9
	22	10 400	6	970	—		—	—	—	10
	3	700		—	—		—	—	—	11
	112	67 900	30	7 280	—		—	—	—	12
	7	4 300		—	—		—	—	—	13
	7	2 900	6	1 120	—		—	—	—	14
	—	—		—	—		—	—	—	15
	13	1 800		—	—		—	—	—	16
	5	300		—	—		—	—	—	17
	298	136 100		—	—		—	—	—	18
	94	562 000	10	2 890	—		31	412	11 456	19
	1 968	3 252 400	1 743	361 300	1 347 000		973	8 488	174 539	20
	16	3 000		—	—		—	—	—	21
	212	297 200	124	34 250	—		231	1 518	53 454	22
	17	8 200		—	—		—	—	—	23
	12	8 500	1	80	—		5	25	856	24
	—	—		—	—		—	—	—	25
	3 276	4 706 900	4 136	703 800	2 263 000		2 875	21 083	463 819	26
	—	—		—	—		—	—	—	27
	—	—		—	—		—	—	—	28
	14	5 800		—	—		—	—	—	29
	14	5 800	—	—	—		—	—	—	30
	—	—		—	—		—	—	—	31
	—	—		—	—		—	—	—	32
	215	66 800		—	—		—	—	—	33
	—	—		—	—		—	—	—	34
	4 659	1 442 400		—	—		—	—	—	35
	36	32 500		—	—		—	—	—	36
	4 910	1 541 700	—	—	—		—	—	—	37
	—	—		—	—		—	—	—	38
	—	—		—	—		—	—	—	39
	24	800		—	—		—	—	—	40
	7	1 800		—	—		—	—	—	41
	15	3 200		—	—		—	—	—	42
	46	5 800	—	—	—		—	—	—	43
	36	28 000		—	—		—	—	—	44
	23	800		—	—		—	—	—	45
	59	28 800	—	—	—		—	—	—	46
	8 305	6 289 000	4 136	703 800	2 263 000		2 875	21 083	463 819	46
	7 143	5 051 000	4 050	703 500	2 217 000		1 589	12 586	120 833	47
	6 604	3 401 000	4 028	697 000	2 280 000		1 667	12 793	115 532	48
	5 796	2 060 000	4 318	702 500	2 101 000		1 422	11 776	102 297	49
	5 034	1 999 000	4 640	725 100	1 928 000		1 426	8 087	71 923	50
	4 734	1 692 000	4 588	700 500	—		1 342	6 190	55 029	51
	3 820	1 419 000	4 259	642 600	—		751	4 311	34 789	52
	3 685	972 000	4 615	736 100	—		269	4 288	39 029	53
	1 882	460 000	10 455	487 600	—		17	2 836	28 828	54
	2 126	410 000	4 358	1 036 300	—		9 188	15 620	241 200	55
	6 446	1 387 000	5 399	1 283 500	—		156 048	133 649	3 272 900	56

Tabell 4. Postsendinger

Nr.	1 Fra	2 Vanlige brevpost- sendinger	3 Rek. sendinger	4		6 Pak- Vanlige Antall
				5 Verdibrev		
				Antall	Kroner	
I. Europa :						
1	Belgia	485 900	24 231	67	26 600	3 205
2	Bulgaria	78 700	946	—	—	6
3	Danmark	4 112 400	64 330	302	575 300	97 274
4	Europeisk Tyrkia	26 700	927	2	500	66
5	Finnland	206 100	5 875	—	—	3 657
6	Frankrike	904 400	30 815	74	122 000	10 408
7	Hellas	50 600	1 570	—	—	41
8	Irland	18 100	151	—	—	182
9	Island	73 600	1 558	—	—	788
10	Italia	616 400	13 833	—	—	3 062
11	Jugoslavia	27 000	1 956	—	—	191
12	Nederland	1 131 300	29 268	98	74 700	15 855
13	Polen	42 900	6 055	—	—	531
14	Portugal	77 300	3 036	—	—	203
15	Romania	44 400	1 635	—	—	33
16	Sovjet-Samveldet	116 000	11 698	—	—	195
17	Spania	223 500	5 388	—	—	176
18	Storbritannia	4 876 100	54 873	30	73 700	93 829
19	Sveits	649 000	21 781	72	62 200	20 184
20	Sverige	4 013 800	70 353	818	1 554 300	89 059
21	Tsjekkoslovakia	60 300	9 171	1	1 000	3 393
22	Tyskland	3 830 900	105 651	150	264 100	157 858
23	Ungarn	130 000	9 992	—	—	604
24	Østerrike	221 900	4 669	9	11 400	6 568
25	Øvrige land	11 600	250	2	2 400	60
26	Sum	22 028 900	480 012	1 625	2 768 200	507 428
II. Afrika :						
27	Egypt	142 300	4 449	—	—	53
28	Sør-Afrika-Sambandet	96 100	1 583	—	—	888
29	Øvrige land	160 100	4 194	—	—	344
30	Sum	398 500	10 226	—	—	1 285
III. Amerika :						
31	Argentina	40 700	3 678	—	—	19
32	Brasil	76 600	15 487	—	—	5
33	Canada	417 600	4 995	—	—	10 037
34	Chile	11 700	940	—	—	4
35	De forente stater	4 301 900	22 078	7	700	104 616
36	Øvrige land	231 300	8 312	—	—	204
37	Sum	5 079 800	55 490	7	700	114 885
IV. Asia :						
38	China	12 300	822	—	—	91
39	India	59 700	4 327	1	100	664
40	Japan	67 100	1 855	—	—	645
41	Øvrige land	290 700	13 445	—	—	3 123
42	Sum	429 800	20 449	1	100	4 523
V. Australia:						
43	Austral-Sambandet	96 300	491	—	—	412
44	Øvrige land	17 700	73	—	—	128
45	Sum	114 000	564	—	—	540
46	I alt for 1957	28 051 000	566 741	1 633	2 769 000	628 661
47	Tilsv. tall 1956	25 742 000	561 436	1 916	2 245 000	582 746
48	« « 1955	23 595 000	532 327	2 799	492 000	538 328
49	« « 1954	23 923 000	514 307	2 341	267 000	527 125
50	« « 1953	22 258 000	476 987	1 936	218 600	537 057
51	« « 1952	20 956 000	450 003	1 432	193 000	592 486
52	« « 1951	18 666 000	407 810	1 385	280 000	612 213
53	« « 1950	18 814 000	381 072	1 303	319 000	595 287
54	« « 1945	4 942 000	76 917	555	32 000	554 955
55	« « 1940	10 416 000	162 148	2 686	802 000	151 234
56	« « 1938	18 411 000	483 236	11 256	3 745 000	369 971

fra utlandet.

ker	7	8	9	10		11	12	13		14	15	Nr.
	Verdipakker		Abonne- ment	Blad og tidsskrifter		Utgiverkorsb. eksempl.	Postopp- krav i ru- brikkene 3, 4, 6, 7	Postanvisninger		Post- inkassa- sjoner		
	Antall	Kroner		Antall	Postabon. eksempl.			Antall	Antall		Kroner	
	26	5 300	12	1 690			165	19	671		1	
	1 105	3 308 100	11 053	877 680		938 000	11 063	7 524	360 410		2	
	3	500									3	
	21	133 400	108	23 230		93 000	12				4	
	624	1 493 100	41	3 090			11	45	3 028		5	
											6	
	15	2 000									7	
	1	400	2	100							8	
	3	800	11	1 040			13	1	63		9	
	2	42 800									10	
	33	52 000	6	860			9				11	
	1	200									12	
											13	
											14	
											15	
	6	1 500									16	
											17	
	5 841	1 774 500	344	32 550			13	381	26 152		18	
	819	1 050 700	43	6 500			416	476	53 750		19	
	1 201	2 277 800	2 865	514 020		2 120 000	8 982	7 290	461 331		20	
	2	1 000									21	
	2 271	1 911 100	133	9 280			1 680	3 304	550 236		22	
	14	600					4				23	
	14	7 100	2	420			35	76	5 484		24	
							1				25	
	12 002	12 062 900	14 620	1 470 460		3 151 000	22 404	19 121	1 461 163		26	
											27	
											28	
											29	
											30	
											31	
	724	49 000						1 720	369 204		32	
											33	
	19 688	2 913 500	40	1 640				8 548	1 508 429		34	
	9	4 000									35	
	20 421	2 966 500	40	1 640				10 268	1 877 633		36	
											37	
											38	
	9	1 000									39	
											40	
	1	1 700									41	
	10	2 700									42	
											43	
	67	6 700						82	6 673		44	
	1	200									45	
	68	6 900						82	6 673		46	
	32 501	15 039 000	14 660	1 472 100		3 151 000	22 404	29 471	3 345 469		47	
	32 297	9 454 000	14 347	1 484 900		3 096 000	13 935	23 246	2 744 188		48	
	27 239	5 487 000	13 623	1 458 200		2 139 000	13 584	17 564	2 336 670		49	
	32 272	3 936 000	15 077	1 515 100		2 137 000	13 078	13 181	1 799 192		50	
	35 094	3 612 000	14 573	1 510 200		2 474 000	8 709	11 566	1 527 683		51	
	40 651	3 433 000	13 814	1 546 000			6 345	10 183	1 353 923		52	
	48 758	3 751 000	11 944	1 516 700			4 280	7 255	942 734		53	
	49 118	3 595 000	14 990	1 626 300			4 479	6 356	876 981		54	
	4 092	462 000	6 975	779 600			2 552	8	220		55	
	8 744	1 525 000	9 093	1 484 800			9 436	21 078	850 500	7	56	
	29 982	4 700 000	11 142	1 646 800			78 638	223 849	6 139 200	285	56	

Tabell 5. De enkelte poststeders frimerkesalg og sendte brevpostmengde.
Se forøvrig forklaringen foran side 41.

Poststeder, herreder og fylker og deres folkemengde	Salg av frimerker kr.	Sendte vanl. brevpost- sendinger	Poststeder, herreder og fylker og deres folkemengde	Salg av frimerker kr.	Sendte vanl. brevpost- sendinger
<i>Askim (4 958)</i>	239 474	506 300	<i>Trøgstad (4 170)</i>		
<i>Mysen (2 525)</i>	166 141	326 100	Trøgstad	40 672	82 800
<i>Halden (9 939)</i>			<i>Spydeberg (2 863)</i>		
Hovedkontoret	708 141	1 762 700	Godheim	2 287	8 000
Tistedal	29 035	84 900	Spydeberg	38 409	86 200
<i>Sarpsborg (13 234)</i>			<i>Askim (8 609)</i>		
Hovedkontoret	687 848	1 578 300	<i>Eidsberg (6 142)</i>		
Sarpsborg S.	57 608	130 100	Eidsberg	11 078	22 700
<i>Fredrikstad (14 326)</i>			Heia stasjon	2 384	8 200
Hovedkontoret	1 145 419	3 231 400	Hærland	5 140	14 400
Fredrikstad Ø.	155 019	215 500	Lundebym	3 099	6 000
<i>Moss (18 489)</i>	848 374	2 131 100	Slitu	4 588	13 300
<i>Hvaler (3 345)</i>			<i>Mysen (2 525)</i>		
Asmaløy	6 750	17 300	<i>Skjptvedt (2 626)</i>		
Botnekilen	3 875	12 600	Langli	7 889	27 400
Bøllingshamn	3 650	11 000	Skjptvet	19 248	60 000
Gravningsundet	2 880	3 300	Vidnesdalen	1 914	5 600
Hørføl	3 115	5 200	<i>Rakkestad (5 660)</i>		
Skjørhollen	23 360	42 600	Gautestad	3 416	9 700
Spjørøy	4 044	7 000	Rakkestad	85 580	206 300
Vesterøy	6 204	15 600	<i>Degernes (1 849)</i>		
<i>Torsnes (1 340)</i>			Degernes	17 266	59 200
<i>Borge (6 452)</i>			<i>Tune (10 299)</i>		
Sellebakk	42 157	102 900	Greåker	86 895	191 900
Torp	13 500	30 700	<i>Rolvsøy (2 925)</i>		
<i>Varteig (1 167)</i>			<i>Glemmen (13 958)</i>		
Varteig	7 323	13 600	Lisleby	41 535	95 100
<i>Skjeberg (9 473)</i>			<i>Kråkerøy (4 569)</i>		
Ingedal	3 385	8 500	Trolldalen	2 516	6 500
Ise	10 493	21 900	<i>Onsøy (8 953)</i>		
Skjeberg	47 258	157 600	Engalsvik	10 471	25 000
<i>Berg (7 618)</i>			Gressvik	66 657	151 300
Berg jernbanestasjon ...	6 821	18 800	Hanke Bad (16/6—13/8)	2 165	5 900
Sponvika	3 747	10 100	<i>Onsøy</i>	24 717	60 000
<i>Idd (5 841)</i>			<i>Råde (3 429)</i>		
Aspedammen	1 322	4 600	Råde	40 776	118 600
Buer	1 114	1 500	<i>Rygge (4 609)</i>		
Kornsjø	4 951	12 700	Dilling	9 832	26 700
Prestebakke	1 550	7 900	Larkollen	8 960	14 400
<i>Aremark (1 724)</i>			Rygge stasjon	54 590	97 800
Aremark	13 510	29 000	Rygge feltpost	3 659	14 400
Bergstrøm	3 596	4 200	<i>Våler (2 332)</i>		
Bjørkebekk	1 583	6 700	Bjerkelia	1 895	4 900
Kvisler	1 630	3 400	Sperrebotn	2 377	5 600
<i>Øyemark (2 120)</i>			Svinndal	5 848	13 100
Otteid	2 522	4 800	Våler i Østfold	15 094	31 300
Ørje	48 103	147 500	<i>Hobøl (2 790)</i>		
Øyemark	2 617	5 700	Hobøl	8 164	23 300
<i>Rødnes (1 395)</i>			Knapstad	4 039	12 600
Børresrud	12 460	18 000	Tomter	25 449	66 800
Kallak	3 073	8 000	<i>Moss</i>		
Kroksund	6 375	11 300	Kambo	5 595	21 200
<i>Rømskog (648)</i>			Østfold fylke (185 419)	5 018 193	12 354 500
Rømskog	5 226	11 000	<i>Drøbak (2 192)</i>	156 369	300 700
Søre Rømskog	4 148	5 500	<i>Ski (3 541)</i>	160 876	317 500
<i>Trøgstad (4 170)</i>			<i>Lysaker (4 201)</i>	165 558	237 600
Båstad	11 698	26 000	<i>Fornebu</i>	174 696	296 200
Tosebygda	2 890	5 400			

Tabell 5 (forts.). De enkelte poststeders frimerkesalg og sendte brevpostmengde.

Poststeder herreder og fylker og deres folkemengde	Salg av frimerker kr.	Sendte vanl. brevpost- sendinger	Poststeder herreder og fylker og deres folkemengde	Salg av frimerker kr.	Sendte vanl. brevpost- sendinger
<i>Sandvika (2 443)</i>			<i>Asker (13 628)</i>		
Hovedkontoret	418 433	1 095 200	Vettre	11 160	23 000
Kolsås	63 219	62 000	Vollen i Asker	16 537	36 500
<i>Stabekk (4 721)</i>	99 827	204 900	<i>Søndre Høland (2 354)</i>		
<i>Asker</i>	178 213	434 600	Hemnes i Høland	25 251	51 000
<i>Lillestrøm (8 388)</i>	363 886	853 900	Skulerud	2 134	5 600
<i>Strømmen (6 261)</i>	134 851	251 600	<i>Nordre Høland (3 948)</i>		
<i>Eidsvoll</i>	163 784	390 300	Bjørkelangen	29 040	52 300
<i>Arnes (1 063)</i>	110 024	251 700	Fosser i Høland	14 293	31 600
<i>Jessheim</i>	142 636	301 300	Hjellebøl	3 887	12 000
			Hornåseng	1 890	6 400
<i>Vestby (3 960)</i>			Løken i Høland	28 819	67 600
Hvitsten (81)	7 727	21 200	<i>Setskog (947)</i>		
Hølen	12 608	22 500	Setskog	7 250	22 600
Såner	3 175	12 400	Setta	4 015	10 200
Vestby	38 250	125 700	<i>Aurskog (3 165)</i>		
<i>Son (561)</i>	26 075	62 600	Aurskog	28 468	54 200
<i>Kråkstad (1 610)</i>			Finstadbru	5 191	20 400
Kråkstad	14 972	41 400	Kjellingmo	3 145	10 200
Skotbu	2 215	6 100	Lierfoss	11 720	21 500
<i>Ski (5 888)</i>			<i>Blaker (2 231)</i>		
Langhus	8 262	20 700	Blaker	18 515	48 300
<i>Ås (4 787)</i>			Kvevli	1 245	3 500
Holstad	4 049	17 100	Mork i Romerike	3 230	5 900
Vollebekk	80 588	181 400	Rånåsfoss	5 499	9 800
Ås	64 933	172 300	<i>Sørumsand (3 815)</i>		
<i>Frogn (2 722)</i>			Frogner	8 655	18 500
Oscarsborg feltp.å.	3 150	5 600	Lindeberg	1 986	4 200
<i>Nesodden (4 724)</i>			Sørumsand	23 892	52 200
Bløylaget	6 734	26 600	Sørumsand	38 940	99 400
Fagerstrand	6 979	24 600	<i>Fet (4 025)</i>		
Fjellstrand	7 918	29 900	Fetsund	46 565	124 900
Flaskebekk	4 842	30 900	Gan	7 497	12 600
Hellevik i Bonnefjord	21 870	18 800	<i>Rælingen (3 201)</i>		
Nesoddhøgda	14 392	55 900	Rælingen	3 522	6 000
Oksval i Bonnefjord	11 138	36 800	<i>Enebakk (3 680)</i>		
Spro	9 215	31 200	Dalefjordingen	4 216	15 600
Steilene	856	2 700	Enebakk	16 019	49 200
Svestad brygge	3 916	7 900	Enebakkneset	3 420	8 900
<i>Oppegård (5 675)</i>			Flateby	5 763	19 300
Kolbotn	59 633	171 300	Ytre Enebakk	13 189	29 200
Myrvoll	7 770	16 900	<i>Lørenskog (7 821)</i>		
Oppegård	33 160	120 100	Fjellhamar	66 978	151 100
Svartskog	2 376	7 400	Lørenskog	26 371	84 600
<i>Bærum (35 844)</i>			<i>Skedsmo (9 594)</i>		
Bekkestua	51 196	92 200	Lahaugmoen felt.	15 757	30 800
Blommenholm	40 633	105 400	Lairsund	10 355	28 200
Haslum	50 658	89 600	Skedsmokorset	14 781	45 000
Høvik	66 986	104 000	<i>Lillestrøm (8 388)</i>		
Jar	66 405	79 500	<i>Nittedal (5 894)</i>		
Lommedalen	12 889	30 600	Glitre Sanatorium	11 928	31 300
Skui	7 896	19 300	Hakadal	15 239	37 100
Slependen	9 881	36 000	Nittedal	42 845	94 600
Snarøya	7 601	15 300	Slattum	15 945	44 600
<i>Asker (13 628)</i>			Åneby	9 968	38 100
Billingsdal	13 345	25 800	<i>Gjerdrum (1 820)</i>		
Heggedal	21 165	60 000	Gjerdrum	17 897	41 000
Hvalstad	43 462	146 500	<i>Ullensaker (9 169)</i>		
Høgn	6 748	27 700	Algarheim	33 500	33 600

Tabell 5 (forts.). De enkelte poststeders frimerkesalg og sendte brevpostmengde.

Poststeder, herreder og fylker og deres folkemengde	Salg av frimerker kr.	Sendte vanl. brevpost- sendinger	Poststeder, herreder og fylker og deres folkemengde	Salg av frimerker kr.	Sendte vanl. brevpost- sendinger
<i>Ullensaker (9 169)</i>			Korsvoll	50 960	115 500
Feltpostk. nr. 1	55 056	111 400	Lambertseter	60 556	112 100
Gardermoen	10 368	37 100	Manglerud	—	—
Hauer seter	6 227	30 200	Maridalen	3 875	12 700
Kløfta	42 514	70 400	Nordstrand	36 620	104 600
Nordkisa	8 673	29 900	Nordstrandhøgda	127 516	190 100
Feltpost 16	47 070	89 100	Refstad	58 689	124 400
<i>Nes (11 406)</i>			Røa	218 786	252 500
Aurstad i Romerike	2 695	5 200	Skøyen	359 889	660 300
Fenstad	7 075	17 600	Slemdal	54 151	130 300
Haga	15 561	36 100	Smestad	556 732	595 600
Kampå	4 285	8 500	Ullevål	110 293	186 000
Seterstøa	18 667	52 100	Ullevål Hageby	169 306	94 500
Starvaren	1 970	3 400	Vettakollen	18 798	52 200
Vormsund	16 245	40 400	Vinderen	140 100	270 400
<i>Eidsvoll (11 484)</i>			Voksenkollen	20 355	33 700
Bøn	27 758	80 500	Økern	183 680	296 700
Dal	36 950	117 500	Øvre Grorud	95 982	226 000
Eidsvoll Verk	17 142	46 600	Øvre Ullern	36 441	50 700
Minnesund	16 851	49 000	Årvoll	—	65 900
Morskogen	3 032	7 700	<i>Oslo (434 047)</i>		
<i>Nannestad (5 159)</i>			Abelsø	27 042	51 400
Holter	8 575	16 200	Alnabru	44 034	92 000
Maura	16 777	53 200	Bekkelagshøgda	80 860	169 500
Moreppen	3 216	11 100	Bestun	27 736	119 300
Nannestad	27 891	104 200	Blindern	121 028	286 800
Steinsgård	3 855	12 100	Bygdøy	72 100	68 500
Åsgreina	4 508	18 000	Hauketo	32 690	73 100
<i>Hurdal (2 214)</i>			Høybråten	24 148	72 700
Hurdal i Romerike	36 180	77 800	Kjelsås	68 949	135 200
<i>Feiring (1 024)</i>			Klemetsrud	7 923	20 100
Feiring	10 979	20 700	Lilleaker	28 720	77 300
Akershus fylke (183 011)	4 314 677	9 837 400	Ljan	25 609	60 100
			Simensbråten	23 441	47 300
			Voksenlia	11 329	25 100
<i>Oslo (434 047)</i>			Oslo fylke (434 047)	50 065 352	137 801 400
Hovedkontoret	28 485 573	103 392 900	<i>Hamar (11 507)</i>	1 068 277	2 360 000
Oslo—Elisenberg	826 084	1 046 600	<i>Moelv</i>	123 960	318 300
Oslo—Gamlebyen	818 791	1 077 700	<i>Brumunddal (3 265)</i>	195 437	372 500
Oslo—Grünerløkka	753 081	741 000	<i>Kongsvinger (2 157)</i>	266 309	589 300
Oslo—Homansby	1 412 783	1 605 300	<i>Skarnes (781)</i>	98 318	318 900
Oslo—Kampen	407 792	465 800	<i>Flisa (354)</i>	95 321	209 800
Oslo—Majorstua	1 620 155	4 831 800	<i>Elverum (3 595)</i>	342 910	772 600
Oslo—Moløkka	395 252	307 000	<i>Rena (974)</i>	106 648	193 100
Oslo—Rikshospitalet ..	120 745	330 800	<i>Tynset (450)</i>	103 968	257 300
Oslo—Rodeløkka	654 499	1 050 000	<i>Nes (4 391)</i>		
Oslo—Sollid	2 218 546	3 880 700	Helgøya	10 452	25 000
Oslo—St. Hanshaugen	882 823	806 700	Nes på Hedmark	35 761	94 300
Oslo—Torshov	656 777	1 228 500	Smedstua	3 340	5 900
Oslo—Tøyen	661 867	1 129 000	Stavsjø	10 824	28 100
Oslo—Vika	6 703 076	10 229 000	<i>Ringsaker (15 816)</i>		
Oslo—Vålerenga	6 609	33 200	Bergseng	4 460	9 800
Oslo—Stortinget feltp.	19 629	30 200	Brøttum	9 012	26 800
Bekkelaget	25 796	27 600	Gaupen	10 340	22 100
Bryn	189 256	294 200	Lismarka	3 500	8 900
Grefsen	151 146	50 700	Mesnali	15 060	41 300
Grorud	52 505	121 300	Næroset	8 117	16 300
Holmen	40 874	67 500			
Holmenkollen	63 355	181 300			

Tabell 5 (forts.). De enkelte poststeders frimerkesalg og sendte brevpostmengde.

Poststeder, herreder og fylker og deres folkemengde	Salg av frimerker kr.	Sendte vanl. brevpost- sendinger	Poststeder, herreder og fylker og deres folkemengde	Salg av frimerker kr.	Sendte vanl. brevpost- sendinger
<i>Ringsaker (15 816)</i>			<i>Brandval (4 710)</i>		
Ring	11 354	31 600	Hokkåsen	6 268	10 400
Ringsaker	15 631	49 400	Lundersæter	6 645	15 900
Ringsaker Åsmark	3 075	13 400	Nor i Solør	2 467	5 100
Rudshøgda	2 899	6 400	Roverud	19 683	42 200
Sjusjøen	18 380	69 600	<i>Grue (7 281)</i>		
Torseter	9 894	6 200	Grinder i Solør	13 962	31 100
Veldre	10 731	35 200	Grue—Finnskog	16 380	40 200
<i>Furnes (5 935)</i>			Kirkenær i Solør	70 264	144 200
Jessnes	8 325	38 400	Namnå	13 437	43 900
<i>Vang (6 729)</i>			<i>Hof (3 461)</i>		
Hjellum	16 631	53 600	Arneberg	49 548	136 100
Ilseeng	17 118	36 300	<i>Åsnes (6 717)</i>		
Midtvang	3 645	9 900	Gjesåsen	22 710	56 700
Vang på Hedmark	10 025	17 000	Haslemo	2 082	4 500
<i>Løten (6 519)</i>			Linna	5 105	12 100
Hørsand	2 020	4 300	Skalbukilen	8 128	21 000
Løten	65 946	176 800	Skansen	4 920	10 200
Ådalsbruk	12 368	26 500	Vermundsjøen	3 698	9 400
<i>Romedal (6 463)</i>			<i>Våler (4 845)</i>		
Romedal	18 413	43 900	Braskereidfoss	21 252	63 800
Vallset	13 875	36 700	Gravberget	2 378	6 600
Åsvang	9 787	24 000	Haslemoen feltpå.	6 425	70 000
<i>Stange (8 840)</i>			Våler i Solør	54 157	106 100
Espa	11 403	32 000	<i>Elverum (12 434)</i>		
Ottestad	9 193	26 200	Bergeberget	3 215	11 400
Stange	76 246	193 000	Grundset	1 240	2 200
Stangebrua	28 446	86 000	Heradsbygd	10 890	45 500
Strandlykkja	2 806	7 800	Hernes	11 840	32 200
Tangen	28 540	62 400	Jømna	11 365	38 900
<i>Nord-Odal (5 755)</i>			Midtskog	520	2 000
Austvatn	6 104	15 800	Rudstad	1 115	3 000
Bruvoll	12 221	19 500	Sørskogbygda	10 565	17 700
Fjellhaug	4 716	11 600	Øksna	2 908	7 200
Gardvik	11 279	29 500	<i>Trysil (8 410)</i>		
Knapper	9 041	22 400	Engerneset	1 878	2 900
Sagstua	32 025	83 300	Gardåsen	1 280	3 900
Størjen	2 482	6 400	Grøndalen	2 470	5 800
<i>Sør-Odal (7 992)</i>			Jordet	7 138	10 800
Disenå	13 816	30 800	Kjernmoen	12 360	34 400
Galterud	6 355	15 500	Ljørdalen	8 670	34 300
Oppstad i Odalen	3 840	12 200	Lutnes	2 430	3 300
Sander	11 064	22 100	Nybergsund	19 300	38 500
Slåstad	5 851	17 000	Plassen	2 880	5 800
<i>Eidskog (7 239)</i>			Skjærberget	1 280	1 800
Grusjø	326	700	Slettås	5 006	9 600
Hølsæter	1 701	6 300	Trysil	74 684	185 000
Magnor	33 158	84 200	Tørberget	6 505	13 600
Matrand	8 620	15 200	Ulvsjøen	3 260	11 800
Skotterud	54 090	130 500	Østby	13 770	25 200
Tobøl	7 416	16 200	<i>Åmot (5 362)</i>		
Vestmarka	9 999	25 500	Deset	4 136	7 500
Åbogen	7 115	16 600	Haugedalshøgda	1 738	4 300
<i>Vinger (5 648)</i>			Osen	15 545	41 200
Austmarka	15 421	35 800	Åsta	4 436	11 500
Granli	6 738	15 800	<i>Stor-Elvdal (4 108)</i>		
<i>Brandval (4 710)</i>			Atna	10 375	25 800
Brandval	19 024	53 900	Bjørånes	1 906	3 800
Brandval—Finnskog	4 843	10 200	Evenstad	3 265	7 000

Tabell 5 (forts.). De enkelte poststeders frimerkesalg og sendte brevpostmengde.

Poststeder, herreder og fylker og deres folkemengde	Salg av frimerker kr.	Sendte vanl. brevpost- sendinger	Poststeder, herreder og fylker og deres folkemengde	Salg av frimerker kr.	Sendte vanl. brevpost- sendinger
<i>Stor-Elvdal (4 108)</i>			<i>Folldal (2 371)</i>		
Koppang	53 625	129 400	Krokhaug	6 825	20 700
Opphus	7 070	13 700	Nordre Atnedalen	811	1 500
Rasta	5 175	15 500	<i>Kvikne (1 306)</i>		
Stai	22 165	86 500	Bubakk	791	2 500
Steinvik	3 570	9 600	Innset	4 715	11 100
<i>Sollia (472)</i>			Kvikne	4 582	9 600
Sollia	8 300	28 900	Kvikneskogen	976	2 600
<i>Ytre Rendal (2 031)</i>			Ulsberg	7 980	25 900
Hornset	4 045	9 700	Yset	9 788	25 100
Lomnessjøen	9 580	31 900	Hedmark fylke: (173 067)	4 210 568	9 994 400
Sjøllisand	4 256	7 600			
Storsjøen	16 536	35 900	<i>Lillehammer (6 634)</i>	842 324	1 982 600
<i>Øvre Rendal (1 851)</i>			<i>Otta</i>	103 817	230 400
Elvål	4 185	12 100	<i>Fagernes (982)</i>	95 304	222 700
Finstad	1 153	3 200	<i>Gjøvik (6 080)</i>	565 891	1 626 600
Hanestad	3 954	8 800	<i>Jevnaker (1 933)</i>	83 428	170 400
Hanestad	3 954	8 800			
Unset	3 901	9 200	<i>Dovre (3 073)</i>		
Øvre Rendal	20 274	44 800	Brennhaug	5 329	15 400
<i>Engerdal (1 759)</i>			Dombås	46 505	111 900
Drevsjø	7 484	11 600	Dovre	26 169	102 700
Elgå	3 246	5 900	Fokstua	1 455	3 200
Engerdal	15 725	35 600	Hjerkinn	6 292	24 000
Femundsenden	2 640	4 400	Vålåsjø sesongp.å.	2 685	17 100
Heggeriset	4 225	8 500	<i>Lesja (3 162)</i>		
Kvitvorda	1 032	3 100	Bjørli	3 696	7 300
Sølen	2 915	6 300	Kjøremgrenda	3 846	5 700
Sømådalen	1 980	2 500	Lesja	27 989	77 000
Veslbu	1 014	4 700	Lesjaskog	8 325	21 900
<i>Os (2 164)</i>			Lesjaverk	5 964	22 200
Brennbakken	4 151	8 700	Lora	9 665	21 600
Narbuvoll	852	1 700	<i>Skjåk (3 028)</i>		
Narjordet	784	2 500	Grotli	5 475	26 400
Nordvang	1 813	4 200	Nordberg	11 469	37 100
Os i Østerdalen	30 842	67 600	Skjåk	28 790	58 500
Tufsingdalen	2 800	6 000	<i>Lom (2 994)</i>		
Vangrøfta	754	2 300	Bøverdalen	14 061	48 000
<i>Tolga (2 025)</i>			Garmo	6 400	11 600
Hodalen	1 092	3 600	Lom	42 899	117 100
Tolga	23 161	78 400	<i>Vågå (3 946)</i>		
Vingelen	5 250	12 100	Gjendesheim sesong	—	14 700
Øversjødalen	2 287	7 200	Lalm	8 730	21 600
<i>Tynset (4 207)</i>			Tessanden	4 468	13 800
Auma	4 563	10 100	Vågåmo	65 013	193 400
Brydalen	901	2 300	<i>Heidal (1 781)</i>		
Lonås	835	2 400	Bjølstadmo	11 464	29 300
Nytrøga	1 427	2 900	Faukstad	4 307	11 400
Telneset	3 188	8 200	Leirflata	3 169	8 600
Tyllidalen	5 840	13 600	<i>Sel (3 166)</i>		
<i>Alvdal (2 562)</i>			Sel	14 760	39 200
Alvdal	42 501	113 500	<i>Nord-Fron (5 927)</i>		
Barkald	555	1 900	Kvam	15 400	37 100
Bellingmo	2 385	5 900	Kvikne—Skåbu	3 589	9 300
<i>Folldal (2 371)</i>			Sjoa	6 375	25 000
Dalholen	6 050	17 500	Skåbu	16 274	30 200
Einabu	1 408	5 400	Vinstra	73 614	165 600
Folldal	18 405	31 900			
Folldal Verk	6 700	17 800			
Grimsbu	4 017	7 000			

Tabell 5 (forts.). De enkelte poststeders frimerkesalg og sendte brevpostmengde.

Poststeder, herreder og fylker og deres folkemengde	Salg av frimerker kr.	Sendte vanl. brevpost- sendinger	Poststeder, herreder og fylker og deres folkemengde	Salg av frimerker kr.	Sendte vanl. brevpost- sendinger
<i>Sør-Fron (3 596)</i>			<i>Eina (1 576)</i>		
Harpefoss	27 600	48 200	Hågår	1 210	4 100
Hundorp	36 774	75 900	<i>Kolbu (2 879)</i>		
Sør-Fron	3 772	14 400	Kolbu	33 202	100 000
<i>Ringebu (5 701)</i>			<i>Jevnaker (4 458)</i>		
Fåvang	25 824	75 500	Olum	4 391	15 000
Losna	4 921	8 000	<i>Lunner (4 901)</i>		
Ringebu	65 809	107 200	Bjørgesæter	1 226	3 900
Venabygd	4 005	8 800	Grindvoll	6 203	16 600
<i>Øyer (3 787)</i>			Grua	6 994	25 100
Hunder	5 867	13 800	Harestua	4 170	6 200
Tretten	42 409	95 000	Lunner	35 323	95 300
Øyer	19 784	44 000	Roa	20 618	48 100
<i>Østre Gausdal (3 925)</i>			Stryken	1 007	3 300
Follebu	25 061	54 700	<i>Gran (5 301)</i>		
Gausa	18 591	37 000	Gran	46 438	108 700
Segalstad bru	24 203	64 500	Granvollen	7 063	39 500
<i>Vestre Gausdal (2 821)</i>			Jaren	39 807	117 300
Benna	2 422	3 200	Ønsaker	2 060	5 500
Bødal	2 353	5 900	Sølvberget	3 075	10 400
Espedal	7 212	21 700	Vestre Gran	6 057	21 500
Olstad	3 132	6 500	<i>Brandbu (6 549)</i>		
Svatsum	3 688	15 400	Bjoneroa	7 034	19 900
Vestre Gausdal	21 425	47 700	Bleiken	4 334	12 000
<i>Fåberg (10 047)</i>			Brandbu	74 554	156 200
Fåberg	18 911	87 000	Hennung	802	3 500
Jørstadmoen felt.	36 824	56 800	Røykenvik	22 617	53 800
Nordsæter	15 411	70 800	Vestre Brandbu	2 089	5 600
Rudsbygd	1 222	6 200	<i>Søndre Land (4 301)</i>		
Vingrom	8 513	20 300	Bjørnerud	1 303	3 600
<i>Biri (3 268)</i>			Enger	6 188	9 200
Biri	29 749	60 200	Fall	13 545	32 900
Biristrand	4 492	9 000	Hov	40 419	91 600
Redalen	9 754	32 500	Ringelia	12 145	24 500
<i>Snertingdal (2 617)</i>			Skrukli	4 258	14 500
Midtsnertingdal	9 250	18 000	Trevatn	4 563	12 100
Snertingdal	23 525	31 600	<i>Fluberg (2 256)</i>		
Øvre Snertingdal	4 621	11 000	Fluberg	11 509	21 500
<i>Vardal (8 753)</i>			Landåsbygda	9 468	18 000
Bybrua	2 238	4 800	Odnes	17 684	36 300
Nygard	24 016	73 900	<i>Nordre Land (3 585)</i>		
Vardal	2 521	5 800	Dokka	104 871	261 400
<i>Østre Toten (10 561)</i>			Nordsinni	6 494	13 700
Bilitt	18 870	33 300	<i>Torpa (2 786)</i>		
Kapp	32 215	52 800	Aust-Torpa	14 989	30 600
Kraby	4 962	27 900	Nord-Torpa	11 099	23 700
Lena	114 269	222 900	Vest-Torpa	7 101	10 000
Nordre-Toten	6 187	10 100	<i>Sør Aurdal (4 097)</i>		
Skreia	47 805	105 400	Bagn	36 575	65 100
<i>Vestre-Toten (7 722)</i>			Begna	4 519	10 900
Breiskallen	4 011	16 700	Begdalen	9 686	32 000
Bøverbru	20 210	58 900	Etna i Valdres	2 760	9 200
Pålsrud	1 805	3 600	Garthus	4 216	12 000
Raufoss	99 608	251 500	Hedalen i Valdres	10 600	19 200
Reinsvoll	20 639	39 100	Hølera	3 851	8 100
<i>Eina (1 576)</i>			Reinli	4 972	15 000
Eina	20 350	59 100	Storruste	4 318	8 100
Einastrand	5 691	15 300			

Tabell 5 (forts.). De enkelte poststeders frimerkesalg og sendte brevpostmengde.

Poststeder, herreder og fylker og deres folkemengde	Salg av frimerker kr.	Sendte vanl. brevpost- sendinger	Poststeder, herreder og fylker og deres folkemengde	Salg av frimerker kr.	Sendte vanl. brevpost- sendinger
<i>Etnedal (2 082)</i>			<i>Tyristrand (1 574)</i>		
Bruflat	14 654	51 300	Nakkerud	4 703	10 800
Flatøydegarden	4 914	14 100	Tyristrand	14 057	31 500
Nordre Etnedal	1 634	2 200	<i>Hole (2 568)</i>		
Rust	3 045	11 400	Krokkleiva	8 664	20 500
Tonsåsen	7 398	28 000	Røyse	22 875	60 000
<i>Nord Aurdal (5 707)</i>			Sollihøgda	2 773	16 000
Aurdal	27 689	54 500	Steinsfjerdingen	5 615	18 200
Bjørge stasjon	2 412	6 500	<i>Norderhov (13 097)</i>		
Fjellbu	3 820	15 700	Ask stasjon	5 828	7 600
Leira stasjon	34 249	126 000	Helgelandsmoen felt.p.å.	12 458	34 100
Skrautvål	6 229	17 600	Hval stasjon	24 956	66 100
Strand i Valdres ¹⁾	1 295	3 000	Klekken	6 620	19 000
Ulnes	5 906	16 500	Norderhov	7 360	17 800
<i>Vestre Slidre (2 517)</i>			Rallerud	1 365	4 300
Lomen	4 780	10 100	Sokna	21 810	31 400
Løken i Valdres	3 110	9 600	Veme	3 905	11 900
Nøsen ²⁾	1 055	10 900	Viul	5 330	8 700
Røn	13 854	35 000	<i>Ådal (3 326)</i>		
Slidre	14 140	40 300	Hen	17 946	31 400
Vikhagen	2 485	6 600	Lindlia	2 308	7 000
<i>Øystre Slidre (2 883)</i>			Nes i Ådal	9 680	31 500
Beito	1 670	4 200	Ringen i Ådal	7 790	13 100
Heggenes	17 320	49 200	Viker i Ådal	4 915	17 600
Kollstad	9 109	30 600	<i>Flå (1 518)</i>		
Rogne i Valdres	6 691	18 100	Flå	13 120	44 000
Skammestein	7 388	16 500	Gulsvik	8 200	24 200
Vinstervatn (20/6—20/9)	639	5 600	Stavn i Hallingdal	2 500	7 100
Volbu	9 230	17 600	<i>Nes (2 828)</i>		
<i>Vang (1 954)</i>			Bergheim	1 750	4 400
Bygdin	2 206	19 400	Bromma	4 860	11 900
Eidsbugarden	2 280	12 700	Liodden	2 393	8 100
Grindaheim	11 369	25 000	Svenskerud	1 900	5 300
Høre	2 584	8 600	<i>Gol (2 805)</i>		
Nystova	3 133	27 600	Gol	70 535	188 900
Ryfoss	7 735	17 400	<i>Hemsedal (1 435)</i>		
Skogstad i Valdres	5 131	8 600	Hemsedal	21 400	45 300
Tyin (1/3—1/10)	3 382	23 100	<i>Ål (4 349)</i>		
Tyinholmen	1 530	4 900	Leveld	13 100	29 600
Øye i Valdres	3 501	9 300	Torpo	13 896	38 400
Øylo	6 925	23 000	Ål	86 739	231 300
Oppland fylke (160 421)	4 039 352	10 127 900	<i>Hol (3 949)</i>		
			Dagali	5 097	10 800
			Haugastøl	2 815	14 300
			Hol	25 740	84 800
			Hovet i Hallingdal	16 150	26 900
			Skurdalen	4 229	9 400
			Ustaoset	14 480	53 700
			<i>Sigdal (4 075)</i>		
<i>Hønefoss (3 635)</i>	557 780	1 422 100	Båsheim	4 600	17 700
<i>Nesbyen (779)</i>	71 460	140 600	Eggedal	10 400	22 200
<i>Drammen (27 297)</i>			Nedre Eggedal	4 915	14 200
Hovedkontoret	1 974 743	4 942 500	Nerstad i Buskerud	4 700	17 700
Dr.—Tangen	66 300	49 400	Prestfoss	20 235	58 100
Dr.—Brakerøya	45 500	71 300	Solumsmoen	8 570	23 600
Dr.—Landfalløya	26 250	10 000	<i>Krødsherad (2 186)</i>		
<i>Lier</i>	91 883	244 100	Krøderen	21 132	60 600
<i>Hokksund (657)</i>	131 831	272 600	Noresund	16 105	35 900
<i>Mjøndalen (3 491)</i>	104 220	168 400	Ørgenvika	2 120	5 200
<i>Vikersund (1 267)</i>	123 573	291 000			
<i>Geilo (508)</i>	114 534	226 400			
<i>Kongsberg (8 324)</i>	372 976	768 400			

1) Nedlagt 1/10—57.

2) (20/2—30/4 og 20/6—30/9)

Tabell 5 (forts.). De enkelte poststeders frimerkesalg og sendte brevpostmengde.

Poststeder, herreder og fylker og deres folkemengde	Salg av frimerker kr.	Sendte vanl. brevpost- sendinger	Poststeder, herreder og fylker og deres folkemengde	Salg av frimerker kr.	Sendte vanl. brevpost- sendinger
<i>Modum (11 663)</i>			<i>Øvre Sandsvør (2 284)</i>		
Drolsum	3 700	13 100	Ljøterud	2 506	4 600
Geithus	37 799	82 800	Meheia	3 327	4 600
Haugfoss	7 080	12 100	Skollenborg	15 120	33 400
Kløftefoss	1 560	4 200	<i>Flesberg (2 385)</i>		
Morud	900	2 100	Flesberg	9 271	21 700
Simostranda	3 750	7 700	Lampeland	5 417	17 500
Snarum	4 250	6 400	Lyngdal i Numedal	9 724	20 100
Sysle	6 200	11 500	Svene	5 244	13 400
Åmot på Modum	62 620	152 600	<i>Rollag (1 553)</i>		
<i>Øvre Eiker (11 557)</i>			Djupdal	2 022	4 900
Burud	2 150	6 300	Laugi	2 110	3 600
Darbu	9 424	24 500	Rollag	8 569	29 000
Krekling	2 330	6 900	Veggli	11 865	25 600
Skotselv	23 297	64 300	<i>Nore (2 129)</i>		
Vestfossen	48 200	96 200	Nore i Numedal	14 175	31 600
<i>Nedre Eiker (9 103)</i>			Rødberg	21 490	54 300
Krokstadelva	27 130	62 500	Sevle	2 967	5 600
Solbergelva	7 650	11 600	Tunnhovd	3 963	11 100
Steinberg	7 170	18 800	Øygardsgrend	2 829	11 400
<i>Lier (14 417)</i>			<i>Uvdal (1 327)</i>		
EGGE I LIER	3 550	10 800	Brostrud	4 147	3 400
Lierskogen	6 537	14 300	Uvdal i Numedal	15 732	54 400
Meren	4 560	9 000	Buskerud fylke (156 200)	5 058 756	12 201 500
Reistad	6 400	17 900	<i>Holmestrand (2 349)</i>	146 265	282 500
Skjåstad	7 350	23 800	<i>Svelvik (1 195)</i>	70 067	121 700
Sylling	14 217	37 300	<i>Horten (11 418)</i>	434 915	958 800
Sørsdal	3 500	7 400	<i>Tønsberg (12 211)</i>	1 369 920	3 177 500
Tranby	—	7 000	<i>Sandefjord (6 724)</i>	830 858	1 662 800
Tronstads Bruk	3 300	5 900	<i>Stavern (1 316)</i>	81 575	184 700
Øverskogen	2 666	5 400	<i>Larvik (10 311)</i>	647 706	1 385 500
<i>Røyken (6 703)</i>			<i>Strømm (1 924)</i>		
Båtstø	2 600	9 000	Berger i Vestfold	16 900	36 000
Dalbø	3 600	13 500	<i>Skoger (11 933)</i>		
Hyggen	3 800	12 700	Gulskogen	33 223	71 900
Nærnes	10 730	29 900	Konnerud	10 800	32 400
Røyken	42 785	112 400	Skoger	11 245	24 300
Sagfoss	2 800	9 900	<i>Sande (4 578)</i>		
Slemmestad	23 502	52 700	Galleberg	7 155	22 200
Spikkestad	11 897	23 500	Holm i Vestfold	3 600	11 100
Åros	12 965	35 800	Sande i Vestfold	52 320	118 300
<i>Hurum (6 510)</i>			<i>Hof (2 399)</i>		
Filtvet	12 400	39 300	Eidsfoss	9 405	19 500
Holmsbu (406)	11 900	37 200	Hof i Vestfold	16 186	38 500
Kana	3 250	10 700	Kleppan	4 873	12 700
Klokkarstua	36 202	136 700	Kopstad	2 146	5 700
Rødtingen	3 000	8 300	Stubben	2 389	6 600
Storsand i Hurum	5 600	35 200	Sundbyfoss	4 728	12 400
Sætre i Hurum	18 700	46 900	<i>Botne (3 427)</i>		
Tofte i Hurum	50 500	132 700	Barkost	1 589	6 100
<i>Ytre Sandsvør (3 197)</i>			Botne i Vestfold	16 182	36 700
Efteløt	5 817	8 100	Hildestad i Vestfold	9 692	27 700
Hostveit	8 876	32 800	Hynnås	2 469	4 300
Hvittingfoss	37 854	72 400	Smørstein	921	1 900
Komnes	4 116	14 400	<i>Våle (2 831)</i>		
Passebekk	4 723	14 200	Fossan	2 720	4 800
<i>Øvre Sandsvør (2 284)</i>					
Hedenstad	4 260	11 400			
Heistadmoen feltp.	15 422	70 300			

Tabell 5 (forts.). De enkelte poststeders frimerkesalg og sendte brevpostmengde.

Poststeder, herreder og fylker og deres folkemengde	Salg av frimerker kr.	Sendte vanl. brevpost- sendinger	Poststeder, herreder og fylker og deres folkemengde	Salg av frimerker kr.	Sendte vanl. brevpost- sendinger
<i>Våle (2 831)</i>			<i>Lardal (2 693)</i>		
Grettebygd	1 275	3 300	Styrvoll	3 261	5 700
Revatal	5 537	11 800	Svarstad	26 779	53 800
Svinevoll	3 332	5 000	Vestfold fylke (154 582)	4 500 447	9 795 400
Undrumsdal	2 618	5 000	<i>Skien (15 150)</i>		
Våle i Vestfold	15 471	38 100	Hovedkontoret	1 079 753	2 804 500
<i>Åsgårdstrand (510)</i>	27 100	51 900	Skien—Gimsøy	61 198	135 000
<i>Borre (4 913)</i>			<i>Ulefoss (2 213)</i>	83 614	171 400
Adal	2 638	5 500	<i>Kragerø (4 329)</i>	231 358	404 200
Borre	17 228	45 100	<i>Brevik (2 281)</i>		
Nykirke	11 485	23 900	Hovedkontoret	85 185	174 700
Skoppum	9 330	24 500	Stathelle (749)	36 450	75 000
<i>Ramnes (2 782)</i>			<i>Langesund (2 148)</i>	60 642	134 500
Fon	2 715	4 100	<i>Porsgrunn (9 456)</i>		
Fresti	2 755	3 800	Hovedkontoret	533 590	1 390 100
Klopp i Vestfold	2 791	7 500	Porsgrunn V.	56 731	62 900
Ramnes	14 753	30 700	Porsgr.—Herøya	26 375	79 500
Vivestad	5 992	4 600	<i>Rjukan (5 677)</i>	186 361	347 300
<i>Andebu (3 152)</i>			<i>Notodden (6 653)</i>	251 035	606 600
Andebu	30 486	56 100			
Kodal	3 313	4 600	<i>Siljan (1 334)</i>		
<i>Stokke (5 469)</i>			Siljan	16 855	47 900
Fossnes	3 301	9 000	Sjøland	4 414	5 300
Melsomvik	10 530	17 500	<i>Gjerpen (11 994)</i>		
Stokke	63 709	155 000	Borgestad	39 003	61 600
Veierland	4 213	3 300	Bøle	9 135	19 000
<i>Sem (12 983)</i>			Mofossen	3 410	7 500
Barkåker	11 870	29 600	<i>Eidanger (8 289)</i>		
Husøysund	23 510	40 900	Bergsbygda	2 790	2 800
Jersøy	13 240	9 500	Bjørkedal	1 884	5 200
Sem	27 522	65 200	Eidanger	13 849	43 300
Tolvsrød	22 073	17 600	Heistad	17 623	39 000
<i>Nøtterøy (11 221)</i>			Langangen	4 568	5 500
Kjøpmannskjær	13 800	12 700	Nystrand	8 122	17 400
Nøtterøy	75 382	175 000	Oklungen	3 079	7 100
Teie	53 816	109 700	Sandøystrand	2 542	3 500
Torød	18 489	20 900	Skjelsvik	4 018	8 400
<i>Tjøme (2 911)</i>			<i>Bamble (4 623)</i>		
Hvasser	15 160	35 400	Breisand	4 197	8 200
Tjøme	59 991	178 900	Herre	12 815	28 300
<i>Sandar (18 268)</i>			Rørholt	3 110	8 200
Jåberg	2 277	4 400	Surtebogen	2 842	6 800
Råstad	3 013	8 700	Ødegårdens Verk	6 409	19 000
Veløy	10 645	10 800	Åby	17 300	53 600
<i>Tjølling (4 911)</i>			<i>Skåtøy (3 236)</i>		
Lauve	22 306	86 100	Fossing	870	3 300
Viksfjord	4 415	16 900	Godfjell	765	6 000
Østre Halsen	15 197	26 500	Helle	8 002	17 800
<i>Brunlanes (5 589)</i>			Jomfruland	2 656	5 500
Helgeroa	10 388	25 100	Langøy Gruver	1 285	1 900
Kjose	2 382	8 500	Skåtøy	2 058	5 800
Manvik	3 477	14 900	Stabbestad	2 912	6 300
Nevlunghamn	7 965	19 100	<i>Sannidal (2 598)</i>		
<i>Hedrum (6 564)</i>			Farsjø	3 743	8 800
Hedrum	9 451	19 900	Kjøllbrønn	2 320	3 800
Kvelde	9 285	15 800	Sannidal	16 277	47 400
Odberg	1 023	3 000	Vadfoss	17 742	21 800
<i>Lardal (2 693)</i>					
Steinsholt	3 309	3 900			

Tabell 5 (forts.). De enkelte poststeders frimerkesalg og sendte brevpostmengde.

Poststeder, herreder og fylker og deres folkemengde	Salg av frimerker kr.	Sendte vanl. brevpost- sendinger	Poststeder, herreder og fylker og deres folkemengde	Salg av frimerker kr.	Sendte vanl. brevpost- sendinger
<i>Drangedal (4 972)</i>			<i>Gransherad (1 344)</i>		
Bostrak	3 650	6 000	Gransherad	12 946	37 400
Drangedal	49 725	121 800	Tinnoset	5 057	9 800
Eggevåg	2 228	7 900	<i>Hovin (672)</i>		
Grova	4 551	14 600	Grasdalen	530	700
Homleid	1 458	2 400	Hovin i Telemark	8 060	16 300
Merkebekk	992	2 100	<i>Tinn (9 071)</i>		
Nakksjø	545	2 000	Atrå	9 549	22 400
Neslandsvatn	13 800	52 900	Miland	7 336	15 200
Tjørdal	5 157	10 400	Mæl	5 691	14 000
Vefall	8 645	24 400	Tessungdalen	1 949	7 000
			Tinn	3 304	11 200
<i>Solum (9 794)</i>			Tinn Austbygd	10 730	31 000
Bolvik	1 785	2 800	Vedmork	2 795	4 300
Kilebygda	2 861	5 500	Øverland stasjon	3 840	9 300
Klovholt	1 076	2 900	<i>Hjartdal (2 038)</i>		
Mælum	4 715	15 300	Hjartdal	7 589	11 200
Omdal	434	1 700	Lonar	662	3 300
Skotfoss	20 434	62 400	Sauland	10 847	29 000
Tollnes	8 765	20 800	Tuddal	9 454	17 600
<i>Holla (4 336)</i>			Ytre Hjartdal	6 338	12 700
Fen	4 844	9 900	<i>Seljord (3 043)</i>		
Helgja	4 398	12 800	Dyrlandsdalen	394	1 200
Sandnesgrend	777	1 300	Flatdal	8 831	23 800
Valebø	2 136	3 800	Garvikstrondi	2 740	4 400
<i>Lunde (3 071)</i>			Meås	2 974	5 800
Flåbygd	2 037	5 500	Seljord	38 409	104 500
Kjeldal	925	2 400	Svartdal	1 504	3 000
Lunde i Telemark	48 151	90 400	Åmotsdal	3 051	5 500
Strengen	1 954	5 600	<i>Kviteseid (3 342)</i>		
Svenseid	5 973	12 300	Bergstod	1 220	1 900
Tyri	910	2 000	Brunkeberg	15 664	31 300
<i>Bø (3 868)</i>			Fjågesund	1 756	3 800
Bø i Telemark	67 290	157 200	Kilen	2 063	3 600
Oterholt	3 254	8 500	Kviteseid	52 391	130 000
Stokland	14 033	6 800	Spjotsodd	1 398	1 800
Tjønnås	2 253	5 200	Vrådal	11 553	20 000
Øvre Bø	6 904	12 300	Vråliosen	6 591	18 200
<i>Sauherad (3 930)</i>			<i>Nissedal (1 793)</i>		
Akkerhaugen	24 232	52 300	Fjone	2 867	6 900
Dalsvatn	648	2 000	Haugsjåsund	3 212	7 400
Gvannes	1 633	3 000	Nissedal	10 515	17 000
Gvarv	29 630	89 300	Nordre Nissedal	2 488	7 500
Hjuksebø	4 501	10 700	Tjønnefoss	3 191	10 000
Holtsås	2 633	6 700	Treungen	14 642	30 300
Hørte	3 608	8 600	<i>Fyresdal (1 716)</i>		
Kulhuset	1 475	2 000	Fyresdal	19 993	38 000
Nordagutu	5 107	8 000	Hauggrend	4 054	10 900
Årnes i Telemark	4919	5 000	Hegglandsgrend	3 844	10 200
<i>Heddal (4 057)</i>			Kilegrend	1 572	2 700
Grønnavollfoss	1 309	5 200	Veum	4 587	9 900
Lisleherad	4 263	7 400	<i>Mo (1 641)</i>		
Rygi	3 567	7 100	Bandakslø	1 934	3 600
Tinnegrend	1 063	2 300	Børtegrend	2 012	5 900
Ørvella	5 849	9 000	Holtebru	1 623	5 100
Årlifoss	1 430	4 000	Koldkinn	3 289	7 700
<i>Gransherad (1 344)</i>			Ljostad	2 335	7 100
Bolkesjø	7 350	20 600	Åmdals Verk	4 229	9 600
Busnesgrend	817	2 500			

Tabell 5 (forts.). De enkelte poststeders frimerkesalg og sendte brevpostmengde.

Poststeder, herreder og fylker og deres folkemengde	Salg av frimerker kr.	Sendte vanl. brevpost- sendinger	Poststeder, herreder og fylker og deres folkemengde	Salg av frimerker kr.	Sendte vanl. brevpost- sendinger
<i>Lårdal (1 463)</i>			<i>Austre Moland (1 469)</i>		
Dalen i Telemark	33 648	77 900	<i>Froland (2 700)</i>		
Høydalsmo	18 454	55 700	Blakstad	13 121	32 200
Lårdal	11 857	24 300	Bøylefossbru	1 620	3 700
Ravnejuv	1 767	5 000	Bøylestad	608	1 500
Øvre Lårdal	5 934	14 100	Froland	6 640	10 000
<i>Vinje (1 892)</i>			Frolands Verk	3 185	11 600
Edland	13 063	27 000	Helldalsmo	1 714	3 000
Grungedal	5 008	10 000	Mjåvatn	1 836	4 600
Haukelisæter	2 135	—	<i>Øyestad (4 828)</i>		
Nesland	2 263	5 600	Løddesøl	4 467	8 800
Vinje	9 940	19 000	Rise stasjon	2 932	7 300
Vinjesvingen	8 315	18 000	Rykene	5 902	16 100
Ytre Vinje	18 166	45 400	<i>Tromøy (2 913)</i>		
<i>Rauland (1 488)</i>			Kongshamn i Aust-Agder	13 425	27 100
Rauland	22 498	50 000	Merdøy	1 102	1 400
Vå	1 840	4 400	Tromøya feltpå.	9 613	21 200
Øyfell	5 335	9 000	<i>Hisøy (2 272)</i>		
Telemark fylke (136 371)	3 833 407	9 015 700	Kolbjørnsvik	30 782	64 100
<i>Risør (2 869)</i>	146 620	296 000	<i>Fjære (4 954)</i>		
<i>Tvedestrand (1 004)</i>	106 821	208 500	Fevik	24 914	39 500
<i>Arendal (11 751)</i>	876 365	2 074 100	Lia jernb.stasjon	2 092	2 900
<i>Lillesand (1 050)</i>	89 432	199 100	Spedalen	7 284	13 400
<i>Grimstad (2 333)</i>	248 325	491 300	<i>Landvik (1 970)</i>		
<i>Gjerstad (2 702)</i>			<i>Eide (562)</i>		
Fiene	6 379	10 400	Homborsund	7 271	10 900
Gjerstad	18 542	47 100	<i>Vestre Moland (2 155)</i>		
Sundebru	8 954	15 900	Brekkestø	7 500	23 800
Åsbø	5 405	10 800	<i>Høvåg (1 444)</i>		
<i>Vegårshei (1 860)</i>			Gamle Hellesund	2 442	9 800
Espelandsmyr	2 357	8 500	Høvåg	10 481	27 300
Ubergsmoen	6 005	14 400	Skottevik	1 774	4 200
Vegårshei	19 975	28 700	Ulvøysund	1 032	2 500
<i>Sønedeled (3 076)</i>			Vallesverd ¹⁾	1 237	1 500
Akland	5 369	13 200	Åkerøya	2 125	4 400
Sønedeled	11 610	22 300	<i>Birkenes (1 794)</i>		
<i>Holt (3 532)</i>			Birkeland	22 719	49 900
Fiensvingen	10 924	23 500	Drangsholt	3 563	9 000
Laget	3 752	4 400	Flaksvatn	3 466	5 800
Nesgrenda	6 890	12 100	Tveite i Birkenes	567	2 400
Songe	6 470	12 300	Åbål	2 640	4 500
Strengereid	3 707	5 600	<i>Åmli (1 903)</i>		
<i>Dypvåg (2 060)</i>			Dølemo	2 850	6 900
Askerøy	1 959	2 900	Flaten	1 586	3 100
Borøy	7 107	18 700	Nelaug	3 165	9 500
Dypvåg	7 144	15 600	Sandå i Aust-Agder	1 268	3 600
Gjeving	11 258	32 600	Selåsvatn	2 754	6 000
Lyngør	9 492	15 300	Simonstad	2 222	3 400
Sagesund	8 826	22 600	Vallekilen	1 299	2 600
Vestre Sandøya	7 957	12 700	Øy i Aust-Agder	2 175	4 000
<i>Flosta (1 304)</i>			Åmli	23 027	41 400
Narestø	5 488	9 400	<i>Gjøvdal (350)</i>		
Staubø	23 073	32 900	Gjøvdal	5 106	18 000
<i>Stokken (2 270)</i>			<i>Tovdal (255)</i>		
Eydehamn	35 905	56 200	Austenå	576	1 600
Saltrød	11 024	25 800	Ramse	2 542	5 100
			<i>Mykland (733)</i>		
			Hynnekleiv	4 416	12 000
			Mykland	6 253	15 000

1) Nedlagt 16/6-57.

Tabell 5 (forts.). De enkelte poststeders frimerkesalg og sendte brevpostmengde.

Poststeder, herreder og fylker og deres folkemengde	Salg av frimerker kr.	Sendte vanl. brevpost- sendinger	Poststeder, herreder og fylker og deres folkemengde	Salg av frimerker kr.	Sendte vanl. brevpost- sendinger
<i>Mykland (733)</i>			<i>Vennesla (4 958)</i>		
Risdal	2 297	3 900	Grovane	8 332	23 800
<i>Herefoss (580)</i>			Vikeland	82 715	151 900
Herefoss	4 570	6 600	<i>Hægeland (936)</i>		
Søre Herefoss	1 337	2 000	Hægeland	3 771	9 000
<i>Vegusdal (860)</i>			Hægelandskrossen	6 142	12 300
Engesland	5 716	12 000	Iveland	3 645	8 700
Fidjetun	2 538	6 600	Røyknes	2 032	3 700
Heimdalsbygd	501	1 900	<i>Øvrebø (932)</i>		
Oggevatn	2 003	3 600	Homstean	7 212	15 700
Vegusdal	1 364	6 500	Øvrebø	5 152	12 900
<i>Iveland (1 091)</i>			<i>Greipstad (1 360)</i>		
Birketveit	5178	17 300	Brennåsen	4 195	4 800
Vatnstraum	6 345	9 500	Utkjerr	3 089	4 900
<i>Hornnes (1 354)</i>			<i>Søgne (3 226)</i>		
Hornnes	15 291	43 800	Borøybukta	940	1 400
Moisund	6 686	20 300	Hallandvik	6 578	5 700
<i>Evje (1 592)</i>			Høllen i Søgne	12 176	17 300
Evje	39 810	52 400	Ny-Hellesund	2 187	5 500
Evjemoen feltpå	17 760	35 000	Søgne	34 814	69 400
<i>Bygland (1 842)</i>			Ålo	2 472	1 600
Bygland	16 759	41 500	<i>Halse og Harkmark(2 785)</i>		
Byglandsfjord	13 398	48 800	Skjernøysund	2 620	3 700
Grendi	2 752	7 800	Tregde	3 800	6 700
Landeskogen	8 652	17 200	<i>Holum (1 241)</i>		
Langeid	980	2 100	Holum	10 493	38 500
Lauvdal i Setesdal	963	2 600	<i>Øyslebø (1 109)</i>		
Longerak	2 294	4 700	Breland stasjon	287	300
Ose i Setesdal	3 339	17 200	Leirkilen	565	3 700
Tveitmoen	1 729	5 500	Marnardal	7 587	32 500
Åraksbø	2 802	5 000	Øyslebø	6 909	13 800
<i>Hylestad (668)</i>			<i>Laudal (773)</i>		
Helle i Setesdal	3 162	8 300	Laudal	6 923	20 100
Rysstad	8 266	26 600	<i>Finmland (971)</i>		
<i>Valle (1 001)</i>			Finmland	5 129	14 800
Oveinang	3 691	13 800	Vatneli	5 759	14 700
Valle	15 175	36 100	<i>Bjelland (709)</i>		
<i>Bykle (647)</i>			Bjelland	6 990	11 600
Bykle	10 572	31 000	Foss i Bjelland	1 686	3 700
Byklehei	3 743	15 800	Koland	1 283	3 800
Aust-Agder fylke (75 788)	2 180 101	4 804 900	<i>Grindheim (721)</i>		
<i>Kr.sand S. (25 815)</i>			Byremo	6 750	13 500
Hovedkontoret	1 727 622	3 909 000	Kollungtveit	3 206	5 400
Kr.sand S.—Lundsiden	118 264	224 000	<i>Åseral (1 153)</i>		
<i>Mandal (4 407)</i>			Fossdal	3 990	6 300
Mandal	300 011	764 700	Lognavatn	3 595	7 900
<i>Farsund (1 893)</i>			Åseral	10 137	24 200
Farsund	145 299	322 600	<i>Konsmo (893)</i>		
<i>Flekkefjord (2 858)</i>			Konsmo	10 170	17 500
Flekkefjord	211 611	605 200	Nord Audnedal	1 763	4 700
<i>Randesund (1 126)</i>			Valand	2 400	4 000
Randøyane	916	3 200	<i>Vigmstad (668)</i>		
<i>Oddernes (7 984)</i>			Spilding	3 300	5 200
Flekkerøy	11 328	19 300	Vigmstad	7 263	12 400
Mosby	25 670	68 600	<i>Sør-Audnedal (2 403)</i>		
Vågsbygd	23 692	42 500	Buhølen	6 288	12 600
<i>Tveit (1 848)</i>			Skjøllungstad	4 245	7 000
Kjevik feltpoståpneri	25 841	50 200	Sør-Audnedal	32 427	67 000
Tveit	15 128	37 400	Åvik	3 325	4 900
Ålefjær	4 086	6 100			

Tabell 5 (forts.). De enkelte poststeders frimerkesalg og sendte brevpostmengde.

Poststeder, herreder og fylker og deres folkemengde	Salg av frimerker kr.	Sendte vanl. brevpost- sendinger	Poststeder, herreder og fylker og deres folkemengde	Salg av frimerker kr.	Sendte vanl. brevpost- sendinger
<i>Spangereid (1170)</i>			<i>Øvre Sirdal (589)</i>		
Lindesnes	9 195	15 500	Dorgefoss	2 890	5 800
Spangereid	15 690	30 800	Fidjeland	1 440	5 100
<i>Austad (756)</i>			Tjørhom	4 073	8 700
Austad	4 493	6 000	Øvre Sirdal	2 309	4 300
Korshamn	2 586	6 800	Vest-Agder fylke (96 930)	3 382 031	7 630 800
<i>Lyngdal (2 715)</i>			<i>Egersund (4 052)</i>	184 284	341 800
Agnefest	3 655	7 500	<i>Sandnes (4 187)</i>	605 726	1 415 200
Lyngdal	69 215	152 600	<i>Stavanger (50 647)</i>		
<i>Kvås (589)</i>			Hovedkontoret	2 848 043	9 489 300
Kvås	3 816	6 500	Stavanger Ø.	109 812	82 500
Veggja	2 381	4 800	Stavanger B.	24 950	29 100
<i>Høgebostad (1 001)</i>			Stvgr.-Hillevåg	67 602	127 200
Snartemo	5 130	14 000	Sola	99 002	123 400
Tingvatn	11 123	16 300	<i>Bryne (2 260)</i>	140 136	278 300
<i>Eiken (864)</i>			<i>Sauda (3 055)</i>	121 168	271 600
Bryggesåk	2 633	7 900	<i>Kopervik (1 730)</i>	90 730	229 600
Eiken	5 290	9 500	<i>Haugesund (18 747)</i>		
<i>Fjotland (1 397)</i>			Hovedkontoret	1 103 624	2 609 400
Galldal	1 906	3 200	Haugesund-Risøy	16 100	20 500
Knaben Gruvor	7 938	17 500	<i>Skudeneshavn (1 326)</i> ...	60 351	98 100
Kvinlog	6 319	10 000	<i>Sokndal (3 227)</i>		
Netlandsneset	1 599	6 200	Hauge i Dalane	44 572	73 900
Risnes i Fjotland	1 746	3 400	Jøssinghamn	2 755	6 700
Åsemoen	3 850	13 100	Rekefjord	4 247	10 500
<i>Kvinesdal (3 400)</i>			Sogndal i Dalane	5 395	19 300
Gjemlestad	5 310	7 000	<i>Lund (1 928)</i>		
Kvinesdal	41 105	91 600	Hovsherad	4 115	9 700
Storekvina	6 301	10 000	Moi	32 400	51 000
Øyestranda	6 947	13 300	<i>Heskestad (760)</i>		
<i>Feda (698)</i>			Heskestad	2 942	8 200
Feda	13 304	32 200	Ualand	4 725	15 100
<i>Herad (542)</i>			<i>Bjerkreim (1 789)</i>		
Briseid	2 846	5 300	Bjerkreim	6 166	8 800
<i>Spind (737)</i>			Vikeså	8 414	15 500
Spind	7 179	16 300	Ørdsalen	1 408	1 400
<i>Lista (4 835)</i>			<i>Helleland (1 012)</i>		
Borhaug	19 612	28 500	Helleland	11 775	31 000
Vanse	44 825	102 900	<i>Eigersund (3 413)</i>		
Vere	18 653	50 700	Hellvik i Eigersund	5 265	13 500
<i>Hidra (1 468)</i>			Nordre Eigerøy	3 670	5 900
Abelnes	4 661	10 700	<i>Ogna (1 457)</i>		
Hidrasund	4 613	8 800	Brusand	7 010	17 000
Kirkehamn	7 085	7 800	Ogna	3 183	10 100
Rasvåg	6 484	10 900	Sirevåg	4 120	11 500
Åna-Sira	4 116	4 000	<i>Varhaug (3 060)</i>		
<i>Nes (2 370)</i>			Varhaug	18 735	31 600
Andabeløy	2 510	4 900	Vigrestad	15 114	34 500
Fjellse	10 200	14 500	<i>Nærbø (3 123)</i>		
Flikka	1 518	1 900	Nærbø	52 862	141 100
Loga	3 566	9 200	Oppstad på Jæren	7 699	9 600
<i>Gyland (958)</i>			<i>Klepp (4 985)</i>		
Gyland stasjon	4 600	7 500	Klepp stasjon	12 635	24 700
Nuland	5 555	10 700	Kleppe	31 849	75 600
<i>Bakke (1 378)</i>			Orre	6 014	11 600
Haughom	3 313	6 700	Voll på Jæren	4 573	5 700
Sira	14 115	28 300			
<i>Tonstad (694)</i>					
Tonstad	10 896	29 700			

Tabell 5 (forts.). De enkelte poststeders frimerkesalg og sendte brevpostmengde.

Poststeder, herreder og fylker og deres folkemengde	Salg av frimerker kr.	Sendte vanl. brevpost- sendinger	Poststeder, herreder og fylker og deres folkemengde	Salg av frimerker kr.	Sendte vanl. brevpost- sendinger
<i>Time (5 201)</i>			<i>Fister (833)</i>		
Hognestad	3 357	7 600	Byre	621	1 600
Kverneland	15 640	25 000	Fister	4 170	6 500
Undheim	6 194	12 000	Sandanger	1 554	2 300
<i>Gjestal (2 963)</i>			Skartveit	1 749	4 300
Oltedal	30 897	48 300	<i>Hjelmeland (2 004)</i>		
Ålgård	67 946	102 800	Hjelmeland	12 890	35 000
<i>Høyland (12 933)</i>			Jøsenfjorden	2 600	6 600
Figgjo	19 924	44 700	Skiftun	2 264	3 400
Ganddal	24 206	58 600	Skår i Ryfylke	1 685	2 000
Sviland	1 580	4 300	Tøtlandsvik	1 828	3 700
<i>Sola (5 030)</i>			Vestersjø	186	2 000
Rott	381	1 000	Ølesund	1 487	3 000
Ræge	2 775	5 800	<i>Suldal (1 414)</i>		
Røyneberg	3 048	2 800	Bråtveit	975	2 100
Soma felt	11 344	37 700	Kvilldal	1 279	1 500
Tananger	7 959	15 000	Lundargard	9 174	25 700
Tjelta på Jæren	6 183	6 600	Nesflaten	3 694	10 700
<i>Madla (2 327)</i>			Roaldkvam	1 177	1 800
Hafsfjord	34 510	72 600	Suldalsosen	8 102	22 400
<i>Heland (15 546)</i>			Vasshus	3 582	7 800
Austre Åmøy	872	1 100	<i>Sauda (5 346)</i>		
Dale sjukehus	5 560	13 100	Hellandsbygd	3 395	7 800
Forus	8 030	25 000	Saudasjøen	9 544	35 300
Gausel	5 762	9 200	<i>Sand (1 171)</i>		
Hinna	23 215	49 300	Sand	36 095	85 400
Hommersåk	7 077	10 600	Vanvik i Ryfylke	2 465	3 100
Tasta	2 627	4 300	<i>Erfjord (653)</i>		
<i>Randaberg (2 111)</i>			Erfjord	2 275	5 200
Randaberg på Jæren	12 715	30 700	Erøy	2 621	3 100
<i>Høle (1 030)</i>			<i>Jelsa (1 361)</i>		
Bersagel	2 595	6 700	Foldøy i Ryfylke	558	1 000
Høle i Høgsfjord	5 108	16 000	Foreneset	1 675	4 000
Ims	1 175	1 900	Hebnes i Ryfylke	1 580	4 000
Oltesvig	468	1 400	Jelsa	5 320	16 200
<i>Forsand (1 890)</i>			Marvik	2 623	6 700
Byrkjedal	1 521	1 600	Tveita i Ryfylke	462	800
Dirdal	4 111	3 400	Vatlandsvåg	2 312	5 600
Eidane i Lysefjord	544	1 100	<i>Nedstrand (1 346)</i>		
Fløyri	943	1 500	Espevik	2 015	4 400
Forsand	4 684	5 900	Hinderåvåg	6 590	16 600
Frafjord	1 365	2 800	Liarvåg	2 403	2 200
Helle i Høgsfjord	4 408	6 700	Muslandsvåg	2 229	3 300
Lysebotn	2 685	3 900	Nedstrand	9 945	25 900
Meling i Høgsfjord	1 530	2 800	Vassendvik	641	1 800
Sognesand	1 651	2 800	<i>Sjernerøy (937)</i>		
<i>Strand (4 867)</i>			Aubøsvund	3 227	5 000
Bjørheimsbygd	1 554	3 700	Eidssund i Ryfylke	928	1 800
Fiskå	2 264	3 400	Helgøysund	1 238	2 900
Idse i Ryfylke	1 454	2 300	Jørstadvåg	1 738	2 500
Jørpeland	49 059	83 600	Nord-Hidle	1 268	1 800
Kjølevik	1 925	2 600	Sjernerøy	4033	8 300
Solbakk	2 372	5 600	<i>Finnøy (1 715)</i>		
Tau	18 276	45 800	Judaberg	8 104	14 700
<i>Ardal (955)</i>			Nord-Fogn	1 352	1 200
Nessa i Ryfylke	1 600	3 700	Reilstad	4 678	8 700
Sør-Skår	558	700	Steinnesvåg	7 321	14 900
Ardal i Ryfylke	7 577	17 400	Sørvåg i Ryfylke	772	1 000
			Talgje	1 813	2 000

Tabell 5 (forts.). De enkelte poststeders frimerkesalg og sendte brevpostmengde.

Poststeder, herreder og fylker og deres folkemengde	Salg av frimerker kr.	Sendte vanl. brevpost- sendinger	Poststeder, herreder og fylker og deres folkemengde	Salg av frimerker kr.	Sendte vanl. brevpost- sendinger
<i>Rennesøy (1 480)</i>			<i>Vats (1 221)</i>		
Sørbo	3 013	8 600	Nedre Vats	7 723	21 500
Vikevåg	11 800	19 100	Vestvoll	1 470	3 100
Østhusvik	3 689	11 000	Øvre Vats	3 552	8 300
<i>Mosterøy (889)</i>			<i>Imsland (606)</i>		
Bru	790	2 100	Finnvik i Ryfylke	973	2 700
Mosterøy	3 037	4 100	Imsland	5 064	9 500
Utstein kloster	2 959	5 500	Rønnevik	908	3 900
Vestre Åmøy	611	1 100	<i>Vikedal (923)</i>		
<i>Kvitsøy (676)</i>			Ilsvåg	1 459	2 900
Kvitsøy	8 197	15 400	Mo i Ryfylke	2 452	4 500
Leiasundet	1 976	5 300	Vikedal	12 482	24 100
<i>Bokn (791)</i>			Vormestrand	665	2 600
<i>Austre Bokn</i>	1 552	3 100	<i>Sandeid (785)</i>		
Føresvik	4 894	9 200	Sandeid	15 140	33 300
Søndaland	1 379	2 000	Rogaland fylke (211 408)	6 678 941	17 590 300
<i>Tysvær (1 978)</i>			<i>Stord (2 704)</i>	149 075	330 800
Førland	2 525	4 000	<i>Bergen—Minde</i>	119 474	117 100
Hervik i Ryfylke	4 150	10 400	<i>Bergen—Laksevåg</i>	176 993	326 700
Kårstø	2 470	4 900	<i>Bergen—Melkeplassen</i>	19 328	79 200
Slåttevik	5 352	8 100	<i>Nesttun</i>	211 982	483 900
Tysværsvåg	4 549	9 400	<i>Odda (5 197)</i>	214 062	461 400
<i>Avaldsnes (4 144)</i>			<i>Voss (3 134)</i>	258 701	462 000
Avaldsnes	16 399	32 600	<i>Etne (2 448)</i>		
Førdesfjorden	4 935	8 600	Etne	37 165	91 700
Håvik	2 780	7 900	Frette	1 997	4 900
Kvalavåg	1 419	5 500	Skjærsvik	1 424	3 700
Røksund	3 471	7 700	<i>Skånevik (2 942)</i>		
Visnes på Karmøy	8 065	13 500	Bjellandsnes	895	2 500
<i>Stangaland (2 001)</i>			Fjæra i Sunnhordland	2 792	8 700
<i>Åkra (5 121)</i>			Høylandsbygd	3 989	8 900
Sævelandsvik	8 785	14 800	Kyrping	1 111	2 500
Vedavågen	13 657	35 100	Markhus	2 118	5 600
Åkrehamn	34 470	69 200	Matre i Sunnhordland	3 170	7 500
<i>Skudenes (3 276)</i>			Sandvoll i S.hordland	4 907	8 500
Kvilhaug	2 068	3 300	Skånevik	28 950	52 100
Sandhåland	1 828	3 200	Skånevikstrand	895	2 400
Sandve	4 232	6 300	Søllesvik	2 040	4 200
Stol	6 920	10 000	Utåker	4 006	10 100
<i>Utsira (428)</i>			Åkra	3 516	10 200
Utsira	7 205	10 300	<i>Fjelberg (2 148)</i>		
<i>Torvastad (2 560)</i>			Arnavik	1 661	3 700
Feøy	1 370	3 100	Fjelberg	4 215	10 700
Nordbø på Karmøy	19 311	43 700	Halsnøy Kloster	8 170	14 000
Vormedal	9 685	2 600	Sørbøvik	14 383	32 500
<i>Skåre (5 071)</i>			Toftevåg	3 330	10 000
Røvær	1 291	2 300	Valen i Sunnhordland	16 121	40 400
<i>Skjold (2 382)</i>			<i>Ølen (2 086)</i>		
Dagsland	1 715	6 800	Haugsgjerdet	1 357	3 200
Grindafjord	3 935	6 000	Innbjøa	7 413	16 000
Haraldseidvågen	2 815	4 100	Romsa	510	1 000
Sagi	1 635	2 500	Utbjøa	3 060	7 900
Skjold	11 950	19 200	Ølen	26 600	52 000
Skjoldestraumen	1 587	2 400	Ølensvåg	5 649	10 300
Steinbru	1 996	3 500	<i>Vikebygd (1 202)</i>		
Vordeneset	2 590	5 600	Førde i Hordaland	12 676	34 200
Yrkje	1 750	2 400	Håvardsholm	750	1 400
Årek	1 609	4 000			

Tabell 5 (forts.). De enkelte poststeders frimerkesalg og sendte brevpostmengde.

Poststeder herreder og fylker og deres folkemengde	Salg av frimerker kr.	Sendte vanl. brevpost- sendinger	Poststeder herreder og fylker og deres folkemengde	Salg av frimerker kr.	Sendte vanl. brevpost- sendinger
<i>Vikebygd (1 202)</i>			<i>Tysnes (3 869)</i>		
Trovåg	820	2 700	Onarheim	5 285	13 500
Vikebygd	8 560	20 200	Reksteren	6 425	19 100
Årvik i Sunnhordland	1 245	3 100	Tysnes	12 785	31 800
<i>Sveio (1 950)</i>			Uggdalseidet	17 930	50 400
Eltravåg	1 228	1 400	Årbakka	1 688	4 200
Mølstrevåg	8 150	7 600	<i>Kvinnherad (5 633)</i>		
Smørsund	2 032	3 300	Dimmelsvik	8 715	22 100
Sveio	8 137	15 500	Hatlestrand	7 850	20 900
Tjernagel	3 040	8 400	Herøysundet	4 736	15 200
<i>Valestrand (1 217)</i>			Husnes	4 290	9 500
Auklandshamn	4 097	10 500	Løfallstrand	2 511	4 400
Liereid	2 218	9 600	Mauranger	3 943	9 000
Tittelsnes	4 012	7 500	Rosendal	36 760	79 100
Valevåg	8 096	18 600	Seimsfoss	4 300	9 400
<i>Moster (1 737)</i>			Snilstveitøy	1 017	4 500
Finnås	11 655	24 200	Sunde i Sunnhordland	21 923	53 200
Foldrøyhamn	2 651	4 200	Uskedalen	14 665	32 200
Mosterhamn	14 420	36 000	Vikane i S.hordland	3 006	8 300
<i>Bømlo (1 404)</i>			Ænes	2 284	4 000
Bømlo	9 500	21 500	Ølve	5 651	13 000
Espevær	8 292	11 700	<i>Varaldsøy (813)</i>		
Vika i Sunnhordland	1 306	4 200	Mundheim	7 815	23 400
<i>Bremnes (4 593)</i>			Varaldsøy	8 745	23 600
Bremnes	12 515	31 000	<i>Standebarum (1 711)</i>		
Hiskjø	1 794	4 300	Fosse i Hardanger	9 875	20 100
Lykling	4 160	7 300	Kysnesstrand	2 475	6 800
Meling	8 684	21 200	Omastrand	5 509	16 300
Mælandsvågen	8 500	21 200	Røyrvik i Hardanger	3 192	10 400
Rubbestadneset	24 471	39 000	Strandebarm	16 655	27 900
Urangsvåg	9 867	30 600	<i>Jondal (1 868)</i>		
Øklandsvågen	5 151	9 400	Herand	6 205	15 100
<i>Stord (5 571)</i>			Jondal	14 575	33 300
Litlabø	11 461	19 100	Solesnes i Hardanger	3 772	9 300
Midhamar	1 415	6 000	Torsnes i Hardanger	2 870	8 700
Nordhuglo	2 513	4 800	Tørvikbygd	6 910	16 900
Rommetveit	9 088	26 000	<i>Odda (8 807)</i>		
Sagvåg i S.hordland	13 900	26 400	Digranes	971	1 800
<i>Fitjar (3 083)</i>			Skarde	8 859	10 400
Bekkjarvik	8 620	29 700	Tyssedal	27 600	65 700
Brandasund	5 144	7 600	<i>Røldal (715)</i>		
Dåfjordeid	805	2 400	Horda	3 424	6 000
Engesund	1 895	5 200	Lono	517	2 200
Fitjar	23 728	49 600	Røldal	9 712	21 600
Færøysundet	435	800	<i>Ullensvang (2 294)</i>		
Haslevik	1 855	4 500	Aga	3 765	8 800
Koløyholmen	5 465	16 800	Børve	5 660	10 700
Osternes	2 147	2 800	Espe	8 494	16 100
Vestre Vinnesvåg	5 237	7 500	Lofthus	45 130	79 800
Vistviki	1 171	2 200	Nå	11 882	22 500
<i>Tysnes (3 869)</i>			<i>Kinsarvik (1 648)</i>		
Amlandsstø	2 289	6 300	Alsåker	3 215	6 800
Flatråker	3 038	7 200	Djønno	2 272	5 200
Godøysund	4 832	16 300	Grimo	8 799	17 900
Klinkholmen ¹⁾	545	600	Kinsarvik	16 240	34 000
Lundegrend	6 435	18 000	Kvanndal	2 150	2 900
Malkenes	2 340	3 200	Ringøy	4 725	9 900
Neshamn	1 908	4 100	Utne	13 547	45 100
Nymark	4 190	7 300	Vines	4 143	9 000

1) Nedlagt 1/10—57.

Tabell 5 (forts.). De enkelte poststeders frimerkesalg og sendte brevpostmengde.

Poststeder, herreder og fylker og deres folkemengde	Salg av frimerker kr.	Sendte vanl. brevpost- sendinger	Poststeder, herreder og fylker og deres folkemengde	Salg av frimerker kr.	Sendte vanl. brevpost- sendinger
<i>Eidfjord (1 132)</i>			<i>Fusa (1 512)</i>		
Eidfjord i Hardanger	17 472	42 100	Fusa	5 204	10 700
Vøringsfoss	5 528	15 600	Holmefjord	1 773	5 300
Øvre Eidfjord	7 287	22 600	Holsund	627	1 300
<i>Ulvik (1 550)</i>			Kalven ¹⁾	562	—
Bagnstrond	775	1 400	Samnøy	1 560	5 300
Finse	9 132	45 900	Skjørsand	3 057	15 900
Hallingskeid	802	3 500	<i>Samnanger (2 494)</i>		
Ulvik i Hardanger	62 645	170 400	Eikjedalsgrend	2 774	7 900
Vallavik	947	3 400	Frøylandsdal	2 140	4 200
Øydvenstod	415	2 900	Gaupholm	1 770	5 300
<i>Granvin (1 159)</i>			Haga i Samnanger	6 638	15 800
Folkedal	2 253	4 700	Trengereidfjord	580	3 100
Granvin	16 016	68 800	Tysse i Samnanger	26 990	55 600
Skjervet	588	2 600	Årland i Samnanger	3 474	11 600
Øvregranvin	3 778	7 200	<i>Os (5 565)</i>		
<i>Voss (9 425)</i>			Drangje	1 325	3 000
Bulken	11 865	44 000	Hagavik	11 968	32 900
Kyte	2 890	6 900	Hegglandsdalen	2 944	6 700
Mjølfjell	10 312	28 000	Lepsøy	4 317	5 300
Mønshaugen	2 962	7 900	Lysekloster	3 702	6 300
Palmafossen	4 833	11 600	Lønningdal	759	2 100
Reimegrend	2 500	6 800	Nordre Neset	3 014	6 300
Reppen	1 360	2 100	Nordstrøno	1 765	4 400
Skulestadmo	6 860	9 700	Os	91 585	204 300
Tvinne	2 938	3 400	Syfteland	10 955	23 700
Urdland	2 205	4 200	Søre Neset	4 522	6 800
Ygre	2 550	5 300	Ulven feltpost	95	—
<i>Vossestrand (1 719)</i>			<i>Austevoll (3 230)</i>		
Haugsvik	2 414	3 400	Austevollshella	1 355	2 500
Stalheim	18 339	39 500	Bakkasund	4 740	15 800
Oppheim	8 007	21 500	Kalvanes	2 362	5 000
Vossestrand	12 318	28 100	Kolbeinsvik	4 271	7 900
<i>Evanger (1 564)</i>			Krosshamn i H.land	1 445	3 000
Bolstadøyri	4 431	12 300	Litlakalsøy	1 312	2 800
Brekkhus	2 102	3 800	Møkster	2 397	10 900
Evanger	9 320	20 400	Rabben	4 134	7 400
<i>Kvam (5 523)</i>			Rostøy	1 901	4 100
Hamlagrø	370	1 400	Salthella	2 641	9 900
Norheimsund	81 657	194 200	Stolmen	5 848	11 600
Porsmyr	2 361	5 900	Storebø	16 818	56 200
Steinstø	4 395	13 400	Torangsvåg	4 750	14 800
Ytre Ålvik	3 366	11 100	<i>Sund (2 997)</i>		
Øystese	57 370	131 800	Bjelkarøy	323	800
Ålvik	23 350	61 600	Døskerholmen	1 458	4 200
<i>Hålandsdal (605)</i>			Eidesjøen	2 805	4 600
Holdhus	5 683	10 700	Glesvær	3 983	10 000
Øvre Hålandsdal	1 175	3 300	Håkonsund	1 694	4 000
<i>Strandvik (2 303)</i>			Kleppholmen	2 584	6 500
Baldersheim	5 434	13 400	Klokkarvik	13 050	24 500
Nordtveitgrend	2 908	7 700	Lerøysjøen	969	4 200
Strandvik	12 500	26 600	Skogsvåg	3 465	6 500
Sundvord	2 017	6 600	Steinsland	6 745	20 800
Sævareid	8 540	13 000	Tyrnevik	3 665	6 100
Vinnesleiren	4 415	9 500	Tyssøy	530	1 200
<i>Fusa (1 512)</i>			Tælavåg	5 870	9 500
Bergegrend	1 220	4 000	Vorlandsjø	1 030	3 500
Bogavik	1 731	3 700	<i>Fjell (5 163)</i>		
Eikelandsoen	10 564	36 300	Ålgrøy	2 162	6 700

1) Nedlagt 1/7-57.

Tabell 5 (forts.). De enkelte poststeders frimerkesalg og sendte brevpostmengde.

Poststeder herreder og fylker og deres folkemengde	Salg av frimerker kr.	Sendte vanl. brevpost- sendinger	Poststeder herreder og fylker og deres folkemengde	Salg av frimerker kr.	Sendte vanl. brevpost- sendinger
<i>Fjell (5 163)</i>			<i>Haus (8 886)</i>		
Bjørøyhamn	1 841	6 500	Espeland	68 102	156 200
Brattholmen	3 815	14 900	Garnes	10 085	37 200
Ekrhovda	969	5 600	Haukeland stasjon	10 728	24 400
Fjell	14 536	36 500	Haus i Nordhordland	7 233	13 400
Geitanger	659	2 200	Indre Arna	33 095	81 000
Knappskog	2 700	5 000	Lonevåg	16 665	41 000
Knarrevik	4 875	12 000	Skyggjestrاند	2 479	6 500
Kolltveit	6 471	11 500	Trengereid	7 585	15 000
Kårtveit	2 020	6 500	Votlo i Nordhordland	1 024	2 200
Landro	2 355	10 800	Ytre Arna	99 459	253 500
Litlesotra	732	2 100	<i>Bruvik (5 569)</i>		
Møvik på Sotra	4 222	4 500	Bruvik	6 180	12 500
Nessjøen	3 170	4 900	Dale i Bruvik	81 585	161 500
Sekkingstad	1 392	2 900	Eidslandet	6 122	17 100
Solsvik på Sotra	4 060	9 700	Gammersvik	1 321	3 600
Storesund	1 683	3 000	Skaftå	1 608	5 500
Tellnessjøen	1 790	5 700	Stammeshella	8 200	26 400
Vinneseidet	3 163	4 000	Stanghelle	2 305	4 100
Ågotnes	1 899	6 800	Stavenesli	1 662	5 900
<i>Askøy (7 607)</i>			Vaksdal	27 214	54 000
Ask i Hordaland	14 165	47 100	<i>Modalen (627)</i>		
Davanger	2 270	6 300	Eksingedalen	3 603	7 300
Erdal	6 403	7 000	Flatekvål	959	3 400
Florvåg	27 953	22 100	Modalen	7 075	10 800
Follese	4 873	10 800	Nottveit	1 005	3 200
Hanøytangen	3 079	11 500	<i>Hosanger (2 688)</i>		
Hauglandshella	4 290	7 900	Bjørsvik	2 983	7 900
Kleppestø	20 349	50 900	Bysheim	2 189	4 200
Nordre Hetlevik	7 928	15 000	Eiknesvåg	4 133	11 500
Ramsøy	2 177	2 800	Fjellskalnes	620	2 200
Strusshamn	13 226	25 600	Fotlandsvåg	10 719	17 300
Tveitevåg	2 000	5 000	Hosanger	12 875	33 300
<i>Laksevåg (13 688)</i>			Målvikgrend	900	2 100
Alvøy	14 918	32 700	Ostereidet	4 361	10 100
Bjørndalstræ	2 521	7 000	Romarheim	2 405	5 900
Godvik	6 110	15 200	Tyssebotnen	4 560	17 600
Håkonshella	4 130	12 200	Vikanes	2 988	8 800
Kvarven	10 005	53 500	<i>Hamre (2 719)</i>		
Mathopen	4 581	9 800	Eikangervåg	6 077	13 600
Skålevikneset	3 489	6 900	Flatøy	2 363	6 700
<i>Fana (22 828)</i>			Gjervik	877	2 000
Blomsterdalen	11 918	29 900	Hamreplass	6 235	26 700
Fjøsanger	56 670	82 100	Hjellvikvåg	1 602	6 100
Flesland	6 346	14 200	Hjelmås	7 645	11 800
Helldal stasjon	2 887	10 700	Isdalstø	5 524	19 700
Hjellestad	2 895	11 200	Leiknestangen	3 150	7 300
Hop	49 704	97 400	Raknesvåg	2 851	7 400
Kalandseidet	5 198	10 200	Tepstad	1 514	3 800
Krokeide	4 093	6 900	Valestrandsfossen	16 002	62 300
Kråkenes i Fana	3 346	11 100	<i>Åsane (5 982)</i>		
Paradis	36 000	90 200	Breistein	4 212	12 400
Rådal	7 355	15 100	Eidsvåg i Åsane	33 205	76 400
Skjolddalen	650	13 400	Eidsvågneset	10 848	54 100
Stend	20 735	61 200	Hordvik i N.hordland	4 254	8 200
Store Milde	7 680	23 700	Hylkje	6 257	15 400
Straumsgrend	10 644	21 600	Mjølkeråen	3 075	3 100
Søreidgrend	10 415	17 600	Morvik i Åsane	6 074	5 600
			Nyborg i Åsane	8 031	20 100

Tabell 5 (forts.). De enkelte poststeders frimerkesalg og sendte brevpostmengde.

Poststeder, herreder og fylker og deres folkemengde	Salg av frimerker kr.	Sendte vanl. brevpost- sendinger	Poststeder, herreder og fylker og deres folkemengde	Salg av frimerker kr.	Sendte vanl. brevpost- sendinger
<i>Åsane (5 982)</i>			<i>Sæbø (1 017)</i>		
Salhus	36 331	75 200	Askeland	5 399	16 400
Tertnes	3 847	6 300	Nappane	1 467	2 500
Øvre Ervik	12 500	21 400	Sæbøvågen	5 473	8 600
<i>Meland (1 935)</i>			<i>Lindås (4 127)</i>		
Fløksand	3 260	7 000	Askelandsvåg	1 579	3 500
Frekhaug	18 251	41 300	Austfjordgrend	544	2 200
Fureskjegget	471	1 400	Dalsgrend	7 232	18 800
Hanevik i N.hordland ..	2 557	6 300	Festo	2 355	7 000
Holmeknappen	3 350	5 900	Hindnes	612	1 800
Litlebergen	4 195	9 900	Hundven	5 200	9 200
Revs kard	909	3 200	Kvalvågrend	741	2 500
<i>Alversund (1 984)</i>			Lindås	19 149	53 100
Alverstraumen	7 611	17 600	Lygra	997	1 800
Alversund	24 414	56 600	Mongstad	2 030	4 000
Kvamsvåg	3 897	5 400	Myking	4 842	6 900
Seim	8 583	21 800	Myksvoll	1 541	2 900
Vestre Vassbygd	1 624	5 200	Risasjøen	1 813	4 000
Vollom	2 282	4 500	Røddland	10 727	10 700
<i>Herdla (5 147)</i>			Sletta	6 253	12 000
Alvheim	2 130	6 100	Spjøtøy	256	800
Blomvågen	5 036	6 600	Sævråsvåg	2 325	3 500
Breidviksund	924	4 000	Tveitegrend	2 620	5 500
Heggholmen	563	900	Vågeidet	6 322	15 300
Herdla	16 713	34 300	<i>Austrheim (2 385)</i>		
Hestetræet	2 343	5 600	Austrheim	6 494	15 400
Husebø	2 066	5 500	Fonnes	4 550	7 800
Io	1 364	2 800	Kalandssjøen	4 107	6 000
Kjerrgården	3 627	7 800	Kjelstraumen	1 200	4 400
Landsvik	3 377	5 900	Mastrevik	10 354	22 700
Misje	2 027	6 300	Njøten	1 053	3 600
Ovågen	1 575	4 000	Rebnor	1 400	4 100
Rong	3 275	7 700	Rognevær	1 845	2 400
Rossland	6 380	14 700	Synnevåg	1 180	2 500
Skjeljanger	935	4 600	<i>Fedje (943)</i>		
Tjeldstø	3 381	8 900	Fedje	14 611	32 400
Toft i Nordhordland ..	3 060	4 900	<i>Masfjorden (1 928)</i>		
Torsteinsvik	3 013	5 200	Andvikgrend	3 689	13 000
Turøy	1 763	6 400	Duesund	591	1 600
Ådlandsvik	2 833	6 600	Eikemofoss	502	1 800
<i>Hjelme (1 055)</i>			Haugsdal	2 591	5 000
Hellesøy	5 219	13 400	Hogsvær	1 982	4 900
Hernar	2 008	3 500	Hope i Nordhordland ..	4 916	7 300
Nautnes	2 767	9 500	Hosteland	7 450	13 900
Nordøysund	1 080	5 300	Kvingo	4 356	8 700
Sturevågen	1 125	2 900	Masfjordnes	2 702	7 500
Sæle	2 619	10 400	Matredal	7 455	11 300
<i>Hordabø (1 884)</i>			Mollandseid	1 408	3 500
Bøvågen	10 225	22 300	Nordkvingo	1 495	5 700
Marøy	2 305	5 900	Risnes	6 975	14 700
Nordangervågen	4 225	11 300	Solheim	1 750	3 800
Syltavåg	5 217	11 100	Træsdalsvik	1 370	3 700
Uthella	6 845	13 400	Hordaland fylke (198 047)	4 334 230	9 713 600
<i>Manger (1 368)</i>			<i>Bergen (112 845)</i>		
Bogehamn	2 380	7 900	Hovedkontoret	8 081 555	20 596 300
Manger	15 497	28 700	Bergen—Kronstad	130 428	311 400
Toska i Nordhordland ..	1 304	4 500			

Tabell 5 (forts.). De enkelte poststeders frimerkesalg og sendte brevpostmengde.

Poststeder, herreder og fylker og deres folkemengde	Salg av frimerker kr.	Sendte vanl. brevpost- sendinger	Poststeder, herreder og fylker og deres folkemengde	Salg av frimerker kr.	Sendte vanl. brevpost- sendinger
Bergen (112 845)			Brekke (838)		
Bergen—Nordnes	—	—	Brekke	11 310	35 900
Bergen S.	155 758	168 000	Bålen	1 105	4 100
Bergen—Solheimsvik ..	374 250	754 600	Oppedal i Sogn	2 134	5 400
Bergen—Møhlenpris ...	223 952	252 800	Lavik (976)		
Bergen—Nøstet ¹⁾	—	—	Ikkefjord	2 037	5 200
Bergen—Sandvikstorvet	48 800	46 500	Lavik	12 350	27 200
Bergen—Vognstølen ..	52 200	60 400	Lavikdal	3 321	6 400
Bergen—Y. Sandviken	53 765	52 700	Torvund	1 726	4 000
Bergen—Årstadvollen	39 222	205 900	Tredal	1 118	800
Bergen fylke (112 845)	9 159 910	22 448 600	Vikum	1 922	5 000
			Kyrkjebø (4 691)		
Lærdal (754)	44 769	103 100	Bjoldal	3 134	6 300
Høyanger (2 612)	95 498	168 200	Instevik	664	1 100
Førde	116 868	194 600	Kyrkjebø	4 192	8 100
Florø (1 796)	198 837	402 700	Måren	1 417	3 400
Måløy (1 938)	132 649	320 000	Nordeide i Sogn	2 879	4 900
Nordfjordeid (635)	107 753	183 300	Ortnevik	2 764	6 100
			Søreide i Sogn	1 330	3 100
			Vadheim	14 152	29 000
			Vik (3 068)		
Gulen (2 909)			Arnafjord	2 232	5 600
Brimsvåg	721	2 000	Framfjorden	3 162	8 300
Byrknesøy	6 975	10 000	Kvamsøy	2 190	7 800
Dalsøyra	8 790	19 300	Lånefjorden	1 080	3 000
Dingja	985	3 700	Nessane	37 650	58 000
Eivindvik	12 523	28 400	Sylvarnes	2 102	2 400
Fivelsdal	1 130	3 300	Vik i Sogn	46 825	90 900
Guløy	872	1 800	Balestrand (2 021)		
Halsvik	1 942	5 300	Balestrand	51 331	131 200
Losnegard	742	2 200	Eitorn	633	2 500
Mjømna	1 472	7 500	Fjærland	11 726	25 000
Nordgulen	3 041	6 400	Sværefjorden	1 892	7 500
Nyhamar i Sogn	1 265	3 200	Vangsnes	3 671	8 900
Oppdalsøyra	3 780	12 800	Vetlefjorden	2 596	8 600
Sandebygda	1 710	2 700	Ytre Fjærland	810	1 500
Skjerjehamn	3 081	9 700	Leikanger (2 618)		
Sygnefest	2 006	4 900	Feios	5 680	14 000
Ånneland	1 770	3 100	Fresvik	5 814	14 000
Solund (1 801)			Frønningen	1 331	4 000
Buskøy	4389	11 100	Hermansverk	64 875	123 500
Enstad	1 382	2 500	Leikanger	41 960	95 400
Hardbakke	10 411	16 300	Sogndal (3 750)		
Hersvikbygda	2 484	4 400	Amla i Sogn	3 114	5 000
Husøy i Sogn	3 973	12 200	Fardal	2 420	8 600
Kolgrov	4 149	6 500	Kaupanger	11 019	34 000
Krakhella	725	1 800	Kaupangerskogen	807	2 800
Lågøy	2 282	4 700	Middalen	2 530	6 400
Nesefjord	2 259	3 600	Slinde	3 409	10 700
Nåra	1 252	3 100	Sogndal i Sogn	78 923	136 500
Tanges i Sogn	2 727	1 800	Aurland (2 364)		
Ytrøygrend	2 069	3 300	Aurland	29 552	68 000
Hyllestad (2 151)			Bakka i Sogn	446	800
Hyllestad	7 425	14 100	Berekvam	597	1 400
Leirvik i Sogn	13 880	39 400	Dyrdal i Sogn	628	2 200
Lifjorden	7 797	22 900	Flåm	17 348	30 100
Skifjord	2 553	4 200	Gudvangen	7 185	27 500
Storakersund	563	3 100	Myrdal	7 533	48 200
Sørbovåg	10 125	9 700	Undredal	3 330	7 900

1) F.t. nedlagt.

Tabell 5 (forts.). De enkelte poststeders frimerkesalg og sendte brevpostmengde.

Poststeder, herreder og fylker og deres folkemengde	Salg av frimerker kr.	Sendte vanl. brevpost- sendinger	Poststeder, herreder og fylker og deres folkemengde	Salg av frimerker kr.	Sendte vanl. brevpost- sendinger
<i>Lærdal (1 881)</i>			<i>Fjaler (3 871)</i>		
Ljøvsne	6 700	21 800	Sunde i Dalsfjord	919	2 100
Tønjum	2 862	10 500	<i>Gaular (3 041)</i>		
<i>Borgund (571)</i>			Bjørvikstranda	2 480	4 800
Hegg	2 826	7 900	Bygstad	14 057	22 200
Maristova	3 165	9 400	Hestadgrend	1 493	1 800
Steinklepp	4 011	8 700	Sande i Sunnfjord	16 902	54 100
Vindhella	1 866	4 500	Skilbrei	1 560	5 400
<i>Ardal (3 764)</i>			Sygna	2 435	7 400
Naddvik	1 115	3 300	Viksdalen	10 220	16 600
Ofredal	862	2 000	<i>Jølster (2 809)</i>		
Seimsdal	1 448	5 000	Dvergsdalen	1 386	4 200
Øvre Ardal	49 779	114 300	Eikås	3 403	5 800
Årdalstangen	57 156	92 100	Klakegg	2 632	10 800
<i>Hafslo (2 778)</i>			Myklebost i Jølster	1 078	2 300
Hafslo	15 756	34 600	Sanddal i Jølster	2 864	5 200
Lambhaug	3 830	8 100	Skei i Jølster	12 029	23 100
Marifjøra	7 215	16 800	Vassenden i Jølster	8 787	13 500
Ornes i Sogn	946	3 100	Veiteberg	3 281	5 600
Solvorn	9 571	29 000	Ålhus	10 155	28 000
Veitastrond	3 135	5 100	Årdal i Jølster	6 559	16 500
<i>Luster (2 848)</i>			<i>Førde (3 073)</i>		
Alsmo	954	4 900	Haukedalen	3 121	6 300
Fortun	8 734	13 600	Holsen	2 776	5 800
Gaupnefjord	6 119	16 300	<i>Naustdal (2 164)</i>		
Høyheimsvik	4 379	11 800	Ervik	2 612	6 200
Kroken	3 001	8 000	Fimlandsgrend	2 390	4 300
Luster	17 933	38 100	Helle i Sunnfjord	1 930	5 800
Luster Sanatorium	8 187	26 400	Kalland	1 958	3 000
Skjolden	13 909	28 000	Naustdal i Sunnfjord	20 324	34 700
Sørheim	2 284	5 600	<i>Vevring (954)</i>		
Turtagrø	1 370	5 600	Flokenes	2 131	5 000
<i>Jostedal (927)</i>			Kvammen i Sunnfjord ..	7 020	15 800
Gjerde	3 837	9 900	Redalsgrend	1 270	2 100
Jostedal	3 674	9 300	Vevring	3 323	6 000
Myklemyr	3 297	9 600	<i>Eikefjord (1 066)</i>		
<i>Askvoll (3 293)</i>			Barlindbotn	1 131	2 200
Askvoll	31 845	55 100	Eikefjord	11 333	29 200
Atløy	3 454	7 700	<i>Bru (1 409)</i>		
Bulandet	6 904	25 700	Holmesund	2 170	2 900
Fure	2 825	6 600	Høydalsfjord	551	1 600
Grytøyra	3 615	7 600	Litle-Høydal	1 244	2 500
Høyvikbygda	1 325	2 600	Livresund	125	1 800
Korssund	2 710	6 400	Norddalsfjorden	2 311	5 000
Kumle	4 465	9 500	Ostunet	3 147	7 800
Stavenes	1 246	3 800	Stavang i Sunnfjord	2 154	4 800
Stongfjorden	5 060	19 100	Svanøybukt	3 433	9 200
Værlandet	4 349	9 200	Svortevik	3 799	8 500
Yndestad	670	2 100	<i>Kinn (2 782)</i>		
<i>Fjaler (3 871)</i>			Barekstadlandet	927	1 500
Dale i Sunnfjord	29 950	69 700	Batalden	2 504	3 900
Flekkje i Sunnfjord	5 259	12 900	Haukåsund	269	1 300
Gjøllanger	3 945	7 900	Hovdevåg	552	1 200
Guddal	2 341	4 100	Nyttingnes	725	1 700
Holmedal	25 650	40 900	Rognaldsvåg	5 410	9 500
Leitet	3 389	6 700	Sør-Skorpa	1 370	3 200
Nautsund	870	1 800	Tansøy	1 462	1 300
Standnes i Sunnfjord	1 053	2 900	<i>Bremanger (3 235)</i>		
Straumsnes i S.fjord	4 131	9 800	Botnane	1 144	1 300

Tabell 5 (forts.). De enkelte poststeders frimerkesalg og sendte brevpostmengde.

Poststeder, herreder og fylker og deres folkemengde	Salg av frimerker kr.	Sendte vanl. brevpost- sendinger	Poststeder, herreder og fylker og deres folkemengde	Salg av frimerker kr.	Sendte vanl. brevpost- sendinger
<i>Bremanger (3 235)</i>			<i>Breim (1 806)</i>		
Bremanger	13 461	30 500	Breim	15 299	19 300
Kalvåg	23 012	42 700	Byrkjelo	11 303	25 100
Kjelkenes	3 675	5 500	Våtedalen	1 114	2 500
Ryland	3 530	5 900	<i>Innvik (3 165)</i>		
Svelgen	20 295	47 200	Blaksæter	6 395	20 600
<i>Sør-Vågsøy (3 070)</i>			Faleide	2 386	7 300
Deknepollen	—	—	Hopland	5 108	8 200
Vågsvåg	4 185	6 700	Innvik	27 943	61 500
<i>Nord-Vågsøy (1 270)</i>			Oldedalen i Nordfjord ...	2 955	6 200
Kvalheim	2 171	4 000	Olden	22 070	64 100
Raudeberg	16 115	34 200	Sindre	997	3 200
<i>Selje (3 680)</i>			Tistam	1 395	2 500
Barmen	2 433	9 100	Utvik	9 510	20 400
Barmsund	1 548	3 400	<i>Stryn (2 872)</i>		
Drage	4 049	14 900	Flo i Nordfjord	1 556	3 200
Flatraket i Nordfjord ...	1 791	3 400	Hjelledalen	6 268	19 800
Selje	25 718	60 400	Loen i Nordfjord	16 743	70 000
Silda	1 413	4 300	Markene	1 412	4 300
Stadlandet	11 780	31 900	Mindresunde	3 380	6 100
Stadvågen	3 287	5 100	Oppstryn	4 503	11 200
Vetthus	1 477	3 100	Stryn	52 235	93 900
Ytre Stadlandet	2 121	8 900			
Årsheim	2 671	7 000	Sogn og Fjordane fylke <i>(97 680)</i>	2 493 406	5 347 300
<i>Davik (3 635)</i>			<i>Volda (2 529)</i>	156 535	329 900
Almenningen	3 284	8 600	<i>Ålesund (18 527)</i> .		
Berle	3 563	6 200	Hovedkontoret	1 318 722	2 778 300
Bryggja	17 392	40 700	Ålesund—Nørve	—	7 300
Davik	9 470	18 500	<i>Ørstavik (2 961)</i>	158 367	300 100
Haus i Nordfjord	1 980	6 200	<i>Åndalsnes (1 943)</i>	157 304	300 000
Hennøysstranda	1 057	3 300	<i>Molde (4 167)</i>	733 302	2 009 700
Husevåg	1 045	3 700	<i>Kr.sund N. (14 561)</i>		
Isane	1 802	6 300	Hovedkontoret	758 592	1 619 800
Kjølsdalen	10 110	19 400	Kr.sund N.-Gomalandet	18 350	26 700
Leirgulen	1 823	6 600	Kr.sund N.-Innlandet	15 523	28 100
Levdalsbygda	1 473	4 700	Kr.sund N.-Nordlandet	42 200	65 100
Rugsund	4 371	11 600	<i>Sunnalsøra (806)</i>	119 565	240 500
Skatestraumen	1 311	3 200	<i>Stranda</i>	121 818	204 500
Torheim	2 112	7 900			
Ålfoten	4 537	8 700	<i>Vanylven (2 019)</i>		
<i>Eid (3 415)</i>			Fiskåbygd	12 410	22 000
Naustdal i Nordfjord	7 591	7 400	Slagnes	5 426	15 000
Nor i Nordfjord	2 378	6 800	Sylte i Vanylven	3 735	8 000
Stårheim	8 120	25 100	Åheim	10 505	16 800
<i>Hornindal (1 563)</i>			<i>Syde (1 402)</i>		
Heggjabygda	1 088	2 700	Eidså	11 840	19 000
Holmsøyane	2 707	6 200	Syvdsbotn	18 108	49 100
Hornindal	16 996	41 600	<i>Rovde (901)</i>		
Indre Hornindal	2 850	6 600	Larsnes	12 373	38 700
<i>Gløppen (3 755)</i>			Rovde	10 390	29 000
Heimseta ¹⁾	507	600	Skredestranda	3 491	8 400
Hennebygda	1 975	4 400	<i>Sande (2 861)</i>		
Hestenesøyra	4 529	10 500	Bringsinghaug	6 236	12 900
Hyen	5 518	13 800	Gjerdsvika	6 187	17 400
Lote	2 019	5 400	Gurskebotn	5 890	9 300
Rygg	5 190	9 000	Hakallestrand	6 461	16 500
Sandane	77 996	135 600	Haugsgygda	4 831	11 100
Vereide	5 895	13 100			

1) Nedlagt 1/4—57.

Tabell 5 (forts.). De enkelte poststeders frimerkesalg og sendte brevpostmengde.

Poststeder, herreder og fylker og deres folkemengde	Salg av frimerker kr.	Sendte vanl. brevpost- sendinger	Poststeder, herreder og fylker og deres folkemengde	Salg av frimerker kr.	Sendte vanl. brevpost- sendinger
<i>Sande (2 861)</i>			<i>Sunnlyven (1 391)</i>		
Haugsholmen	2 030	11 400	Geiranger	21 965	108 300
Sandshamn	8 998	27 500	Hellesylt	20 770	76 100
Sørbrandal	3 513	9 500	<i>Norddal (2 485)</i>		
Voksa	926	3 900	Eidsdal	14 020	31 700
<i>Herøy (S) (6 398)</i>			Fjørå	1 943	3 400
Bølandet	3 357	9 400	Norddal	4 670	10 100
Eggesbønes	23 691	57 900	Tafjord	5 707	6 900
Eiksund	2 059	5 100	Valldal	26 351	105 700
Flåvær	834	2 700	<i>Stranda (2 606)</i>		
Fosnavåg	37 320	89 700	Fausadal	564	1 300
Gurskøy	16 159	32 400	Liabygda	5 862	8 800
Herøy på Sunnmøre	2 056	6 400	<i>Stordal (989)</i>		
Kvalsvikøy	3 492	5 300	Dyrkorn	3 363	7 900
Leinøy	9 730	28 200	Stordal	22 069	52 000
Moldtustranda	10 947	32 700	<i>Ørskog (1 993)</i>		
Nerlandsøy	3 829	7 800	Ramstaddal	3 025	6 500
Rimøylandet	4 138	9 100	Sjøholt	32 556	54 600
Runde	5 563	10 600	Søvikdal	823	2 000
Tjørvåg	7 330	16 800	Vagsvik	3 409	7 100
<i>Ulstein (2 942)</i>			<i>Sykkylven (3 824)</i>		
Haddal	1 815	2 700	Erstad	1 305	3 000
Ulsteinvik	54 482	88 500	Hundeidvik	3 088	7 300
<i>Hareid (3 173)</i>			Ikorannes	18 990	43 400
Brandal på Sunnmøre ...	11 509	17 300	Straumgjerde	33 535	84 400
Hareid	50 046	91 200	Sykkylven	83 942	169 100
Hjørungavåg	7 612	10 000	Tusvik	2 669	6 800
<i>Dalsfjord (1 134)</i>			<i>Skodje (1 781)</i>		
Dalsbygd	2 860	6 000	Glomset	4 950	10 700
Innselset	1 305	1 700	Skodje	22 739	36 700
Lauvstad	4 125	8 000	Stettevik	1 899	3 800
Løvik på Sunnmøre	3 995	5 300	Utvikbygda	2 798	2 300
Velsvik	810	1 500	<i>Vatne (2 185)</i>		
Åmelfot	1 750	4 900	Dryna	2 590	7 000
<i>Volda (5 284)</i>			Ertevåg	540	1 500
Austefjorden på S.møre	5 035	7 100	Hellandshamn	1 928	2 500
Berknes	915	2 100	Slyngstad	1 041	2 100
Bjørkedalseidet	1 718	3 000	Tennfjord	8 490	16 700
Folkestadbygd	4 430	9 800	Vatne	22 969	34 600
Høydal på Sunnmøre	2 175	6 000	Vatnefjorden	1 089	3 500
Straumshamn	2 500	7 700	Vestrefjord	1 846	2 200
<i>Ørsta (5 073)</i>			<i>Borgund (12 509)</i>		
Hovdebygda	10 938	18 900	Eidsnes	4 242	6 000
Håvoll	4 464	14 800	Ellingsøy	7 063	16 200
<i>Vartdal (1 164)</i>			Emleim	4 725	9 000
Barstadvik	6 102	11 700	Fiskarstrand	6 606	10 400
Festøy	265	900	Grytetranda	2 487	7 800
Nordre Vartdal	3 136	8 300	Gåseid	37 215	57 400
Vartdal	10 758	21 700	Humla	1 617	3 600
<i>Hjørundfjord (1 860)</i>			Langevåg	58 980	69 200
Bjørkebygd	3 925	5 400	Lorgja	1 037	1 800
Norngdal	4 115	7 200	Mauseidvåg	8 646	19 900
Saltrestranda	629	1 400	Spjelkavik	50 054	109 600
Storestandal	984	3 100	Syvikgrend	10 718	28 600
Sæbø	11 541	23 000	Vegsund	9 840	20 800
Tranndal	715	1 500	Åsestranda	10 627	19 100
Urke	2 479	8 000	<i>Giske (2 582)</i>		
Viddal	1 255	4 200	Alnesgard	2 360	5 100
Ytre Standal	640	2 200	Giske	4 195	9 200

Tabell 5 (forts.). De enkelte poststeders frimerkesalg og sendte brevpostmengde.

Poststeder, herreder og fylker og deres folkemengde	Salg av frimerker kr.	Sendte vanl. brevpost- sendinger	Poststeder, herreder og fylker og deres folkemengde	Salg av frimerker kr.	Sendte vanl. brevpost- sendinger
<i>Giske (2 582)</i>			<i>Bolsøy (7 496)</i>		
Godøy	4 145	7 000	Bolsøya	1 856	7 200
Valderøy	10 318	21 100	Hjelset	13 760	21 400
<i>Vigra (1 346)</i>			Hovdenakken	5 057	10 300
Roald	24 425	36 400	Kleive	10 815	23 100
<i>Haram (4 491)</i>			Kortgarden	14 684	33 100
Brattvåg	32 650	62 100	Strande i Romsdal	2 749	8 800
Fjørtoft	8 468	15 700	Talset	3 838	6 700
Haramsgrend	3 100	7 900	<i>Sør-Aukra (1 881)</i>		
Haramsøy	20 975	50 000	Midsund	10 820	20 600
Hildre	4 529	11 800	Otrøy-Heggdal	1 276	2 600
Kjerstad	8 226	16 800	Raknes	5 537	10 700
Longva	9 985	17 800	Sundsboen	3 220	3 600
Myklebost i Haram	3 538	10 800	<i>Sandøy (1 676)</i>		
<i>Vestnes (3 585)</i>			Finnøy i Romsdal	4 997	10 100
Fiksdal	12 900	9 500	Harøy	20 335	45 200
Nerås	1 899	4 300	Ona	4 931	8 000
Rekdal	2 858	7 300	Orten	940	1 700
Skorgevik	3 731	7 400	Sandøy	2 892	5 300
Tomra i Romsdal	14 587	27 800	<i>Nord-Aukra (2 445)</i>		
Vestnes	51 002	91 700	Aukra	34 800	78 700
Vikebukta i Romsdal	8 464	31 700	Rindarøy	869	800
<i>Tresfjord (1 320)</i>			<i>Fræna (3 255)</i>		
Daugstad	2 990	8 800	Aureosen	3 750	7 300
Tresfjord	15 576	29 100	Elnesvågen	13 480	33 700
<i>Voll (1 087)</i>			Nordre Bjørnsund	4 298	4 300
Innfjorden	12 715	26 200	Søre Bjørnsund	2 718	5 000
Måndalen i Romsdal	14 207	25 400	Tornes i Romsdal	12 440	23 500
<i>Eid (468)</i>			<i>Bud (1 552)</i>		
Eidsbygda	4 597	10 700	Bud	9 595	30 500
Leirheim ¹⁾	313	—	Ersholmen	4 200	14 500
Torvik i Romsdal	2 833	8 100	Harøysund	6 213	8 300
<i>Grytten (3 364)</i>			<i>Hustad (2 209)</i>		
Flatmark	1 215	2 000	Hustad	10 256	16 900
Marstein	2 141	4 600	Farstad	15 268	30 800
Romsdalshorn	920	3 800	Vikan i Romsdal	2 236	4 100
Veblungsnes	8 775	14 600	<i>Eide (2 025)</i>		
Verma	4 709	7 300	Eide på Nordmøre	26 968	64 400
<i>Hen (1 621)</i>			Lyngstad	18 005	28 000
Isfjorden	61 844	90 400	Nosbygda	3 726	6 400
<i>Veøy (2 402)</i>			Sorsetgrenda	1 645	4 200
Mittet	3 220	7 400	Sørstrand	2 927	5 300
Nesjestranda	8 510	16 000	<i>Kornstad (1 832)</i>		
Rødven	3 078	6 000	Fagerengbog	1 500	2 400
Sekken	2 926	6 400	Kårvåg	8 460	18 900
Vågstranda	10 088	14 600	Lauvøysund	1 333	2 500
Åfarnes	11 425	25 100	Ljøsoy	1 858	3 900
<i>Eresfj. og Vistdal (1 521)</i>			Steinsgrenda	3 274	6 500
Boggestranda	1 500	7 000	Vevang	8 540	19 000
Eikesdal	2 082	4 600	<i>Kvernes (793)</i>		
Nauste i Romsdal	9 035	26 500	Afset	3 959	8 600
Vistdal	7 195	14 000	Kvernes	8 198	22 200
<i>Neset (2 136)</i>			Rokset	5 360	12 700
Eidsvåg i Romsdal	20 600	46 400	<i>Bremsnes (5 251)</i>		
Eidsøra	3 914	9 400	Bremsnes på Nordmøre ..	5 275	10 500
Ranvik i Romsdal	1 087	2 400	Bruhagen	14 349	36 200
Raudsand	6 343	14 300	Bådalen	7 875	28 700
Rød i Romsdal	4 592	10 100	Ekkilsøy	2 339	4 300
Tjelle i Romsdal	1 226	5 200	Henda	2 703	6 300

1) Nedlagt 1/7—56.

Tabell 5 (forts.). De enkelte poststeders frimerkesalg og sendte brevpostmengde.

Poststeder, herreder og fylker og deres folkemengde	Salg av frimerker kr.	Sendte vanl. brevpost- sendinger	Poststeder, herreder og fylker og deres folkemengde	Salg av frimerker kr.	Sendte vanl. brevpost- sendinger
<i>Bremsnes (5 251)</i>			<i>Åsskard (1 069)</i>		
Kjønnøy	4 174	6 500	Bøfjorden	6 424	9 800
Kristvikbukta ¹⁾	411	—	Surnadal (3 434)		
Rensvik	4 731	12 600	Glærem	5 870	11 400
Sveggesundet	2 547	6 700	Surna	16 887	35 200
<i>Grip (190)</i>			Surnadal	26 203	65 300
Grip	1 874	4 500	Vindøla	4 595	7 500
<i>Frei (1 688)</i>			Øvre-Surnadal	4 710	8 800
Aspa	1 838	4 000	<i>Rindal (2 528)</i>		
Birkestrand	3 350	6 800	Rindal	22 498	31 200
Flatsetsundet	9 585	19 900	Rindalsskogen	4 625	11 100
Kvalvik	3 120	6 100	<i>Stemshaug (943)</i>		
<i>Gjemnes (805)</i>			Dromnessundet	2 538	7 200
Bergsøy	3 149	4 200	Kjørsvikbugen	2 945	6 800
Gjemnes	3 492	14 100	Stemshaug	3 380	8 400
Storlandet	3 980	4 300	Vihals	3 410	7 900
<i>Øre (1 714)</i>			<i>Aure (2 421)</i>		
Batnfjordsøra	16 000	31 000	Aure	15 426	52 000
Furset	1 805	5 000	Auresundet	2 575	5 800
Osmarka	3 015	8 700	Eidestranda	3 580	13 600
Torvikbukta	15 184	28 100	Engdal	2 949	8 100
<i>Straumsnes (1 276)</i>			Foldfjorden	3 491	8 900
Kanestraum	4 981	11 400	Grisvågøy	2 080	6 100
Kvisvik	2 527	6 000	Indre Aure	1 420	4 500
Øydegard	8 867	22 600	Indre Foldfjorden	4 110	11 800
Årsund	1 572	3 800	Lesund	2 495	6 500
<i>Tingvoll (3 559)</i>			Lurvik på Nordmøre	3 210	4 900
Angvik	4 000	15 800	Vinsternes	1 266	3 500
Fjøseid	1 333	2 500	<i>Valsøyfjord (1 427)</i>		
Flemma	3 848	6 600	Engjan på Nordmøre	9 896	21 900
Gyl	4 683	9 000	Leirviklandet	1 511	3 800
Hoem	1 135	3 100	Valsøybotn	3 095	8 500
Kvalvåg på Nordmøre	1 483	3 300	Valsøyfjord	4 678	9 400
Meisingset	8 547	21 800	<i>Halsa (1 295)</i>		
Tingvoll	48 985	123 300	Betna	3 414	11 800
Torjulvågen	10 096	14 100	Bårdset	2 247	7 500
Vågbø	3 240	6 200	Halsanaustan	13 985	29 100
<i>Øksendal (531)</i>			Vågland	7 311	18 100
Jordalsgrend	1 302	2 100	<i>Tustna (1 594)</i>		
Øksendal	6 660	15 100	Fuglvåg	1 548	3 300
<i>Ålvundeid (455)</i>			Gullstein	7 109	14 000
Ålvundeid	4 182	8 100	Indresæter	1 425	4 000
<i>Sunnadal (2 520)</i>			Leira på Nordmøre	3 789	6 600
Aursjøen feltp. ²⁾	1 578	—	Nordheim	2 914	4 500
Fale	1 027	2 200	Sør-Halsnes	615	1 500
Furugrenda	3 339	10 600	Tømmervåg	4 451	9 400
Gjøra	4 170	5 900	<i>Edøy (1 172)</i>		
Grøa på Nordmøre	10 280	18 500	Austsmøla	2 261	6 200
Osbudammen feltp.å. ...	474	4 500	Edøy	2 110	2 900
Romfo	1 300	4 800	Innsmøla	5 555	18 400
<i>Stangvik (2 252)</i>			Jøstølen	1 428	3 400
Kvanne	14 785	30 900	Kyrhaug	1 810	3 800
Nordvikstranda	1 325	2 500	Nerdvikja	3 856	10 800
Stangvik	3 319	7 100	Nordvikja på Smøla	5 035	11 600
Todalen	8 705	19 300	Rosvoll	1 063	2 800
Ålvundfjord	5 851	13 500	<i>Brattvær (1 495)</i>		
Årnes på Nordmøre	2 035	4 800	Brattvær	1 418	2 700
<i>Åsskard (1 069)</i>			Hallarøy	1 059	2 000
Bæverfjord	7 210	14 000	Odden på Nordmøre	1 567	2 100

1) Nedlagt 1/4—57.

2) Nedlagt 30/11—56.

Tabell 5 (forts.). De enkelte poststeders frimerkesalg og sendte brevpostmengde.

Poststeder, herreder og fylker og deres folkemengde	Salg av frimerker kr.	Sendte vanl. brevpost- sendinger	Poststeder, herreder og fylker og deres folkemengde	Salg av frimerker kr.	Sendte vanl. brevpost- sendinger
<i>Brattvær (1 495)</i>			<i>Hitra (1 497)</i>		
Sørsmøla	1 292	4 300	Melandsjø	13 597	26 300
Vestmøla	10 329	29 500	Straum i Hitra	2 148	4 200
<i>Hopen (1 503)</i>			<i>Kvenvær (976)</i>		
Nordsmøla	6 570	11 800	Gjøssøy	1 278	4 800
Steinsøysund	3 530	7 400	Grefsnsvågen	2 708	4 300
Veidholmen	8 505	16 000	Kvenvær	5 218	16 900
Møre og Romsdal fylke (191 438)	6 031 815	13 121 000	Monsøy	4 271	8 700
<i>Oppdal (882)</i>	70 892	158 200	Sørhitra	2 970	7 700
<i>Orkanger (2 697)</i>			Ytre Kvenvær	2 021	6 600
Hovedkontoret	92 061	179 800	<i>Sør-Frøya (2 377)</i>		
Thamshamn	5 288	15 300	Bustvika	4 685	9 900
<i>Røros (2 643)</i>	123 075	272 300	Flatvalsundet	3 089	7 800
<i>Trondheim (56 669)</i>			Hamarvik	5 985	17 200
Hovedkontoret	4 434 556	10 010 000	Kverva	7 182	19 700
Trondheim—Ila	192 586	214 300	Storhallaren	4 514	9 600
Trondheim—Lademoen	390 380	331 300	Titran	9 165	14 000
Trondheim—Øya	198 525	277 900	Tuvnes	2 935	8 600
Trondheim—Rosenborg	70 040	71 400	<i>Nord-Frøya (4 427)</i>		
Trondheim—Singsaker	90 645	101 800	Bogøyvær	1 353	2 800
<i>Vinje (615)</i>			Dyrvik	7 287	25 000
Staurset	2 704	9 500	Gjæsingan	1 930	5 700
Vinjeøra	3 404	7 600	Gurvikdal	3 980	10 100
<i>Hemne (2 149)</i>			Halten	2 121	1 900
Kyrksæterøra	33 127	109 200	Inntian	1 434	3 600
Storodan	491	1 100	Leirvikhamn	2 088	2 100
<i>Snillfjord (776)</i>			Mausundvær	4 785	7 000
Krokstadøra	3 174	5 900	Nordbuan	1 484	2 000
Snillfjorden	1 003	2 500	Norddyrøy	4 439	12 900
Tannvikvågen	2 070	3 500	Sauøy	1 356	2 900
Ytre Snillfjorden	2 460	4 900	Sistranda	14 825	37 200
<i>Heim (1 607)</i>			Sula i Fosna	5 671	9 800
Heimsjøen	2 620	5 400	Svellingen	10 031	27 000
Hellandsjøen	3 506	7 100	Sørburøy	2 650	2 600
Hemnskjel	4 020	8 100	Uttian	2 974	10 000
Indre Åstfjorden	1 290	2 800	Vadsøysund	2 148	8 000
Magerøy	2 660	5 300	<i>Ørland (3 998)</i>		
Taftøysundet	869	2 000	Beian	3 022	3 900
Åstfjorden	4 125	10 100	Brekstad	76 507	179 200
<i>Sandstad (1 087)</i>			Garten i Fosna	2 155	5 600
Hestvika	9 618	21 700	Opphaug	14 747	29 200
Innhitra	2 458	7 400	Storfosna	3 648	10 700
Laksåvik	2 158	5 300	Uthaug	8 130	17 800
Sandstad	7 993	19 500	<i>Agdenes (1 258)</i>		
<i>Fillan (1 822)</i>			Imsterfjorden	3 057	9 100
Ansnes	5 566	10 500	Leksa	1 178	2 400
Fillan	5 793	11 300	Mølnbukt	4 822	8 400
Fjellværøy	4 244	11 300	Selva	3 225	9 000
Knarrlagsund	6 579	8 000	Stavøy	2 882	8 200
Nordbotn	2 725	8 300	Vingvågen	2 511	7 300
Tranvikan i Fosna	2 250	5 900	<i>Leinvik (1 116)</i>		
<i>Hitra (1 497)</i>			Selbekken	12 543	33 400
Barmanfjorden	4 140	8 300	Størdalsbugen	1 677	2 800
Dolmøy	2 854	4 200	<i>Rissa (3 245)</i>		
Heggåsen	2 658	3 800	Hasselvika	8 717	33 000
Hestnes	2 488	10 000	Rissa	34 897	65 200
			<i>Stadsbygd (1 982)</i>		
			Ingdalen i Fosna	3 004	5 300
			Stadsbygd	15 918	34 300

Tabell 5 (forts.). De enkelte poststeders frimerkesalg og sendte brevpostmengde.

Poststeder, herreder og fylker og deres folkemengde	Salg av frimerker kr.	Sendte vanl. brevpost- sendinger	Poststeder, herreder og fylker og deres folkemengde	Salg av frimerker kr.	Sendte vanl. brevpost- sendinger
<i>Stjørna (2 775)</i>			<i>Meldal (5 493)</i>		
Fevåg	7 173	19 400	Jerpstad	6 749	12 600
Husbysjøen	7 537	16 100	Kvamsgjerdet	2 163	3 900
Høybakken	7 250	22 400	Løkken Verk	47 377	100 800
Revsneshagen	3 056	7 300	Meldal	33 258	53 500
Råkvåg	8 732	16 900	Storås	6 816	16 500
Stallvik	4 715	7 700	<i>Orkland (1 839)</i>		
<i>Bjugn (1 254)</i>			Hoston	2 066	4 900
Bjugn	3 848	10 200	Svorkmo	15 153	36 700
Indre Bjugn	14 125	26 400	<i>Orkdal (4 233)</i>		
<i>Nes (1 178)</i>			Fannrem	50 589	113 900
Nes i Fosna	4 620	15 100	Gjølme	3 903	5 500
Oksvoll	7 675	13 200	Sølbjergshaugan	2 389	4 400
Tarva	1 203	2 000	<i>Orkanger (2 697)</i>		
<i>Jøssund (1 921)</i>			Rørøs (2 643)		
Lysøysundet	14 551	25 000	<i>Rørøs landsogn (697)</i>		
Vallersund	11 430	35 400	<i>Brekken (1 117)</i>		
<i>Åfjord (2 611)</i>			Brekkebygd	6 775	27 000
By i Åfjord	6 180	11 000	Evavollen	2 208	4 400
Eidem	3 526	11 200	Feragen	1 195	2 600
Lauvøy i Åfjord	1 405	4 800	Hitterdal	2 222	6 100
Tørhogg	2 905	5 700	<i>Glåmos (871)</i>		
Å i Åfjord	23 000	53 600	Glåmos	7 997	15 600
<i>Stoksund (1 539)</i>			Orvos	1 690	3 400
Linesøya i Fosna	3 385	8 600	Rugldalen	2 277	6 500
Revsnes i Fosna	11 206	24 300	<i>Ålen (2 448)</i>		
Stokkøy i Fosna	7 025	15 400	Reitan	4 595	9 000
<i>Roan (1 854)</i>			Stensli	6 126	14 600
Ansteinsundet	978	2 700	Ålen	19 247	37 300
Bessaker	8 527	17 500	<i>Haltdalen (1 011)</i>		
Brandsfjord	2 595	6 500	Haltdalen	12 285	34 100
Hoffstad	2 842	6 100	Langlete	1 617	4 000
Hongsand	4 418	11 900	<i>Singsås (1 764)</i>		
Kiran	4 469	14 000	Bjørgen	9 711	19 200
Nesvalen	1 357	4 200	Kotsøy	5 153	11 800
Roan	5 524	15 200	Reitstøa	3 012	4 900
Skjøra	2 456	9 100	Singsås	7 728	17 800
Sumstad	4 047	4 500	<i>Budal (580)</i>		
<i>Osen (1 651)</i>			Budalen	5 031	8 200
Sandviksberget	7 046	18 500	<i>Støren (2 347)</i>		
Steinsdalen	11 330	26 600	Rognes	7 745	10 500
Sætervik	3 077	6 500	Snøan	2 545	7 800
Vingsand	3 029	8 000	Støren	37 572	93 200
Yttervåg	2 272	6 700	<i>Soknedal (2 050)</i>		
<i>Oppdal (5 350)</i>			Garli	3 226	7 100
Driva	4 642	7 300	Soknedal	16 326	37 700
Drivstua	913	4 200	<i>Horg (2 572)</i>		
Engan jernbanestasjon	2 453	5 200	Hovin i Gauldal	13 816	35 200
Fagerhaug	3 790	7 900	Lundamo	13 030	34 300
Kongsvoll	2 054	10 200	<i>Hølonde (1 310)</i>		
Lønset	6 510	15 600	Gåsbakken	6 619	14 500
Olbu	3 173	5 300	Korsveien	7 073	15 300
Vognill	7 474	11 100	<i>Flå (792)</i>		
<i>Rennebu (2 670)</i>			Ler	11 155	30 000
Berkåk	18 735	34 100	<i>Melhus (3 370)</i>		
Grindal	4 278	9 500	Kvål	9 310	21 400
Rennebu	4 198	6 200	Melhus	44 337	104 600
Stamnan	11 287	36 800	Nypan	2 305	10 800
			Søberg	4 085	7 700

Tabell 5 (forts.). De enkelte poststeders frimerkesalg og sendte brevpostmengde.

Poststeder, herreder og fylker og deres folkemengde	Salg av frimerker kr.	Sendte vanl. brevpost- sendinger	Poststeder, herreder og fylker og deres folkemengde	Salg av frimerker kr.	Sendte vanl. brevpost- sendinger
<i>Melhus (3 370)</i>			<i>Rørvik (866)</i>	73 995	134 800
<i>Øysandan</i>	1 316	2 400	<i>Meråker (3 145)</i>		
<i>Leinstrand (2 866)</i>			<i>Gudå</i>	6 447	9 300
<i>Heimdal</i>	66 863	151 600	<i>Kopperå</i>	15 885	39 200
<i>Klett</i>	2 675	7 600	<i>Meråker</i>	34 100	55 600
<i>Byneset (1 896)</i>			<i>Hegra (2 801)</i>		
<i>Bosberg</i>	9 701	39 500	<i>Flornes</i>	3 087	6 400
<i>Spondal</i>	8 060	11 600	<i>Forradal</i>	1 762	6 400
<i>Buvik (1 224)</i>			<i>Hegra</i>	24 295	62 600
<i>Buvika</i>	11 508	21 900	<i>Skjølstadmarkja</i>	634	1 800
<i>Sagberget</i>	1 501	5 600	<i>Sona</i>	1 791	4 300
<i>Skaun (1 218)</i>			<i>Lånke (1 822)</i>		
<i>Skaun</i>	5 238	12 900	<i>Elvarli</i>	1 877	5 400
<i>Svorkland</i>	4 043	12 400	<i>Hell</i>	17 366	83 900
<i>Børsa (1 557)</i>			<i>Stjørdal (5 100)</i>		
<i>Børsa</i>	11 821	24 700	<i>Skatval (2 062)</i>		
<i>Eggkleiva</i>	4 692	8 800	<i>Langstein</i>	2 859	10 000
<i>Viggja</i>	6 390	10 400	<i>Skatval</i>	14 844	42 100
<i>Geitastrand (629)</i>			<i>Åsen (2 035)</i>		
<i>Geitastrand</i>	2 571	7 100	<i>Åsen</i>	14 408	41 000
<i>Strinda (29 057)</i>			<i>Åsenfjord</i>	22 064	59 100
<i>Bjørkmyr</i>	2 108	7 000	<i>Frosta (3 104)</i>		
<i>Bratsberg i Strinda</i>	1 694	4 700	<i>Frosta</i>	30 910	64 300
<i>Charlottenlund i Strinda</i>	18 897	36 000	<i>Tautra i Trøndelag</i>	1 461	1 500
<i>Jonsvatnet</i>	2 057	9 600	<i>Leksvik (3 002)</i>		
<i>Leangen i Strinda</i>	11 885	20 000	<i>Hindrem</i>	1 926	3 300
<i>Moholtan</i>	4 325	12 000	<i>Leksvik</i>	21 858	38 000
<i>Nardosletta</i>	3 218	5 000	<i>Vanvikan</i>	6 744	13 500
<i>Nidarvoll</i>	7 008	12 300	<i>Skogn (4 420)</i>		
<i>Ranheim</i>	31 365	110 400	<i>Ekne</i>	7 436	18 900
<i>Selsbakk stasjon</i>	5 819	21 200	<i>Rognlan</i>	5 042	17 700
<i>Strindheim</i>	5 956	8 000	<i>Skogn</i>	27 821	85 600
<i>Ugla</i>	10 365	18 300	<i>Skogns Markabygd</i>	3 157	9 700
<i>Tiller (1 590)</i>			<i>Frol (3 392)</i>		
<i>Klæbu (1 403)</i>			<i>Rinnan</i>	8 739	35 100
<i>Klæbu</i>	14 455	34 500	<i>Verdal (8 516)</i>		
<i>Malvik (4 709)</i>			<i>Helgådalen</i>	1 730	4 100
<i>Hommelvik</i>	47 321	106 900	<i>Inna i Verdal</i>	225	2 300
<i>Malvik</i>	5 818	15 000	<i>Inndalen</i>	1 828	4 700
<i>Midtsandan</i>	1 861	6 000	<i>Skjækerfossen</i>	2 029	4 500
<i>Mostadmarka</i>	1 732	2 700	<i>Stiklestad</i>	3 630	10 500
<i>Vikhamar</i>	7 371	26 500	<i>Sul</i>	1 316	2 900
<i>Selbu (4 588)</i>			<i>Ulvilla</i>	1 874	7 000
<i>Evjegjerdet</i>	4 784	8 100	<i>Vuku</i>	5 601	10 300
<i>Flaknan</i>	2 215	7 000	<i>Ytterøy (907)</i>		
<i>Hytbakken</i>	4 489	7 000	<i>Hokstad</i>	5 571	11 900
<i>Selbu</i>	42 271	72 200	<i>Naust</i>	6 906	28 100
<i>Selbustrand</i>	6 270	14 800	<i>Mosvik (787)</i>		
<i>Tydal (783)</i>			<i>Mosvik</i>	5 626	12 100
<i>Storaunet</i>	2 263	4 700	<i>Saltvikhamn</i>	1 778	3 700
<i>Tydal</i>	11 980	26 100	<i>Verran (1 755)</i>		
Sør-Trøndelag fylke			<i>Follafoss</i>	16 669	30 800
<i>(197 758)</i>	7 272 466	15 339 400	<i>Moldstrand</i>	1 206	4 500
<i>Stjørdal (2 555)</i>	152 150	368 500	<i>Trongsundet</i>	1 430	3 000
<i>Verdal (2 400)</i>	110 548	225 500	<i>Tua</i>	445	1 800
<i>Levanger (1 603)</i>	191 702	411 700	<i>Venneshamn</i>	4 540	12 300
<i>Steinkjer (3 454)</i>	438 117	1 024 000	<i>Verrabotn</i>	2 439	5 000
<i>Namsos (4 573)</i>	333 495	578 500	<i>Verrastranda</i>	4 246	11 000

Tabell 5 (forts.). De enkelte poststeders frimerkesalg og sendte brevpostmengde.

Poststeder, herreder og fylker og deres folkemengde	Salg av frimerker kr.	Sendte vanl. brevpost- sendinger	Poststeder, herreder og fylker og deres folkemengde	Salg av frimerker kr.	Sendte vanl. brevpost- sendinger
<i>Verran (1 755)</i>			<i>Namsskogan (1 240)</i>		
Vestvik	1 709	4 700	Brekkvasselv	7 923	31 200
<i>Namdalseid (1 492)</i>			Finnvollan	932	1 300
Elda	2 946	9 900	Flåtådal	3 817	8 300
Namdalseid	11 512	15 900	Lindsetmoen	1 988	2 800
Sjøåsen	2 575	4 700	Namsskogan	6 033	23 100
<i>Malm (2 375)</i>			Skorovatn	16 900	42 200
Malm	46 561	63 700	Smalåsen	4 675	10 800
Vada	1 744	3 600	<i>Harran (952)</i>		
<i>Beitstad (2 635)</i>			Aunfoss	1 420	4 700
Bartnes	1 725	5 000	Gartland	5 154	8 200
Beitstad	20 829	39 400	Harran	15 450	26 400
Brustu	1 948	2 800	<i>Grong (2 050)</i>		
Jådåren	2 717	5 600	Bergsmo	19 329	45 300
Sprova	4 427	7 700	Formofoss	4 188	9 600
<i>Sandvollan (816)</i>			Grong	21 034	42 700
Sandvollan	6 055	13 300	Øyheim	3 014	7 000
<i>Inderøy (3 197)</i>			<i>Høylandet (1 336)</i>		
Kjerknesvågen	6 690	14 600	Flott	—	3 500
Sakshaug	32 854	61 200	Høylandet i Namdalen	11 177	21 800
Utøy	5 579	9 300	Sætervollan	2 089	6 000
Vangshylla	1 064	2 900	Øvre Høylandet	2 779	6 700
<i>Røra (974)</i>			<i>Overhalla (3 421)</i>		
Røra	13 875	34 000	Flasnes	2 235	3 100
<i>Sparbu (3 681)</i>			Overhalla	32 010	71 700
Mære	17 685	41 400	Skage i Namdalen	17 665	35 500
Sparbu	10 269	32 600	Skogmo	4 985	37 800
Vist	1 474	2 900	Øysletta	5 017	6 200
<i>Ogndal (2 043)</i>			<i>Vemundvik (1 680)</i>		
Røyising	5 804	15 300	Alhusstrand	3 012	6 400
<i>egge (2 559)</i>			<i>Klinga (2 248)</i>		
Asphaugen	1 561	4 000	Bagndalen	3 029	5 400
Byafossen	5 782	12 200	Bagnsund	23 282	51 100
Fossemvatnet	748	1 300	Spillum i Namdalen	11 225	28 400
Sunnan	6 886	22 000	<i>Otterøy (1 597)</i>		
<i>Stod (1 435)</i>			Elvalandet	2 722	4 600
Binde	10 968	18 400	Fosslandsosen	16 335	34 900
Stod	2 095	6 400	Nord-Statland	8 170	14 700
Valøy i Stod	1 135	1 900	Skorstad	1 522	1 600
<i>Kvam (1 322)</i>			Survik i Namdalen	2 023	5 600
Føling	4 808	16 800	<i>Fosnes (1 111)</i>		
Klingsundet	4 812	7 700	Faksdal	6 190	15 200
Øvre-Kvam	3 377	4 900	Jønnvika	700	1 200
<i>Snåsa (3 189)</i>			Salsnes	4 306	8 300
Agle	4 422	12 100	Seierstad	3 987	10 000
Jørstad	9 270	24 400	<i>Flatanger (1 764)</i>		
Snåsa	35 818	62 900	Bjørøya	886	3 400
<i>Sørli (869)</i>			Einvika	7 192	6 200
Jule	5 168	9 500	Hasvåg i Flatanger	3 234	4 500
Sørli	6 529	9 800	Lauvsnes	11 987	36 900
<i>Nordli (1 026)</i>			Oppland	2 601	3 800
Kvelia	2 650	5 500	Sørflatanger	8 282	13 700
Nordli	15 623	35 600	Utvorda	2 391	6 900
Tunnsjøen	2 406	4 800	<i>Vikna (3 911)</i>		
<i>Røyrvik (457)</i>			Austafjord	2 164	5 700
Limingen	4 896	18 600	Bergsnov	412	1 300
Nordre Grong	4 410	6 100	Borgann	1 502	2 200
<i>Namsskogan (1 240)</i>			Frelsøy	404	500
Bjørnstad	2 217	7 700	Gardstad	2 316	3 300

Tabell 5 (forts.). De enkelte poststeders frimerkesalg og sendte brevpostmengde.

Poststeder, herreder og fylker og deres folkemengde	Salg av frimerker kr.	Sendte vanl. brevpost- sendinger	Poststeder, herreder og fylker og deres folkemengde	Salg av frimerker kr.	Sendte vanl. brevpost- sendinger
<i>Vikna (3 911)</i>			<i>Sulitjelma (1 749)</i>	44 280	62 700
Hatland	990	1 800	<i>Narvik (11 141)</i>		
Karstenøy	664	2 200	Hovedkontoret	561 150	1 196 400
Lauvøyvågen	850	1 900	Narvik H	7 184	18 600
Nordøyen	1 178	2 400	<i>Svolvær (3 421)</i>	303 893	582 200
Ofstadsjøen	1 281	2 700	<i>Stamsund (409)</i>	63 124	153 800
Ramstadlandet	1 396	4 000	<i>Lødingen (977)</i>	77 961	138 400
Sørgjæslingan	1 719	3 700	<i>Kabelvåg (1 291)</i>	82 975	204 900
Valøy i Vikna	1 859	3 200	<i>Melbu (1 030)</i>	74 768	147 000
Vansøyvågen	806	2 300	<i>Stokmarknes (1 282)</i>	131 927	251 900
Øvereng	1 881	3 100	<i>Sortland (883)</i>	153 588	326 600
<i>Nærøy (2 348)</i>					
Abelvær	15 635	42 500	<i>Bindal (2 930)</i>		
Indre Nærøy	12 911	20 100	Bindalseidet	6 612	15 400
Nærøysteine	2 698	5 500	Harangsfjord	1 634	2 400
Ottersøy	8 306	21 000	Hellstadløkka	2 256	5 300
<i>Kolvereid (2 532)</i>			Holm i Helgeland	3 065	4 600
Buøy	1 004	4 300	Lande	4 071	16 600
Galtneset	2 405	4 600	Lysfjord	563	1 800
Kolvereid	19 946	39 100	Nordhorsfjord	2 867	5 900
Lund	2 950	5 700	Røytvoll	2 798	9 700
Måneset	4 814	8 000	Skjelsviksjøen	3 068	3 600
Oppløyg	14 071	15 800	Skotnes	1 154	2 400
Strand i Namdalen	6 202	24 000	Sørhorsfjord	3 729	5 500
<i>Foldereid (1 029)</i>			Terråk	27 368	43 100
Foldereid	8 057	16 100	Tosbotn	1 679	4 600
Kongsmoen	4 877	4 400	Øksningøy	1 613	3 200
Nordkrekling	1 941	4 300	Åbygda	3 250	4 700
Sjølstad	3 160	7 500	Årsandøy	2 669	8 100
Teplingan	1 189	1 800	<i>Sømna (2 625)</i>		
Årfor	1 670	5 600	<i>Berg i Helgeland</i>	17 235	26 600
<i>Gravvik (866)</i>			Brekkeidet	6 651	19 800
Fjølsvika	3 283	8 800	Hombrones	1 009	2 800
Naustbukta	4 978	11 600	Hongset	989	2 300
Risvørsund	1 126	2 800	Horsvær	961	1 900
Rødseidet	1 348	2 800	Sandvåg	5 693	13 100
Rønningvåg	1 534	6 500	Sømnes	2 217	4 000
Sellisset	2 349	7 400	Sørkvaløy	2 501	7 500
Søreitran	975	2 200	Vik i Helgeland	20 390	34 900
<i>Leka (1 227)</i>			<i>Velfjord (1 767)</i>		
Gutvik	3 000	11 100	Hommelstø	16 662	37 400
Hortavær	1 110	2 400	Nevernes	1 690	3 100
Leka	7 953	15 900	Sausvatn	4 584	5 200
Leknesbukta	3 713	9 000	Sildkoven	1 206	3 600
Solsem	3 173	6 700	Storbørja	501	1 700
			Sæterlandet	2 961	6 200
Nord-Trøndelag fylke			<i>Brønnøy (2 816)</i>		
<i>(109 860)</i>	2 460 998	5 387 800	Skillebotn	2 260	2 700
			Tilrem	1 672	3 600
<i>Brønnøysund (1 422)</i>	138 804	274 000	Toftsundet	4 092	6 900
<i>Sandnessjøen (2 018)</i>	161 271	366 000	<i>Vega (2 393)</i>		
<i>Mosjøen (3 349)</i>	258 796	775 000	Gladstad	14 425	48 000
<i>Mo (4 211)</i>			Hysværøyen	1 522	3 700
Hovedkontoret	337 604	745 200	Igerøy	2 384	3 900
Mo—Tverrånes	10 658	11 400	Kirkøy	5 995	12 100
<i>Bodø (7 531)</i>			Muddvær	321	1 900
Hovedkontoret	1 129 910	2 205 900	Rørøy i Helgeland	6 316	18 400
Bodø—Rønvik	19 948	40 100	Sundsvoll i Helgeland ..	4 663	9 000
<i>Fauske (1 126)</i>	86 114	161 900	Veigsteinen	1 774	6 500

Tabell 5 (forts.). De enkelte poststeders frimerkesalg og sendte brevpostmengde.

Poststeder, herreder og fylker og deres folkemengde	Salg av frimerker kr.	Sendte vanl. brevpost- sendinger	Poststeder, herreder og fylker og deres folkemengde	Salg av frimerker kr.	Sendte vanl. brevpost- sendinger
<i>Vega (2 393)</i>			<i>Leirfjord (2 294)</i>		
Vikasjøen	1 972	6 000	Krokvika	1 750	3 500
Ylvingen	2 732	5 800	Kviting	3 115	4 400
<i>Vevelstad (989)</i>			Leirfjord	13 239	48 000
Aursletta	1 018	3 300	Leirosen	4 291	6 700
Forvik	8 618	21 600	Løkvik	1 762	3 800
Hesstun	2 455	6 500	<i>Drevja (1 124)</i>		
Høyholm	2 356	4 200	Drevja	7 054	28 900
Kilvågen	625	1 200	Holandsvika	2 906	7 500
Stokkasjøen	2 018	3 500	Toven	3 208	4 600
Visten	1 482	4 100	<i>Vefsn (3 610)</i>		
Visthus	1 981	5 300	Eiterstraum st.	957	2 400
<i>Tjøtta (2 261)</i>			Fustvatnet	3 291	8 900
Bærøyvågen	2 355	4 300	Halsøy i Vefsn	9 135	24 300
Hestøysund	1 509	3 300	Kvalfors	412	1 000
Husvika	2 229	6 500	Olderskog	8 980	15 200
Kilvær	890	3 600	Søfting	3 153	10 500
Lånan	850	1 800	<i>Grane (1 791)</i>		
Mindland	6 059	15 400	Fellingfors	1 746	2 300
Skogsholmen	1 918	4 900	Fiplingkroken	1 321	6 100
Skotsvær ¹⁾	111	—	Grane i Vefsn	2 664	8 900
Skålvær	1 294	3 900	Laksfors	710	2 300
Sundøy i Helgeland ...	2 136	5 900	Majavatn	3 758	8 500
Sørnes	6 876	9 200	Sefrivatn	1 155	2 000
Sørøffersøy	2 476	4 300	Svenningdal	3 528	8 700
Tjøtta	14 298	42 700	Trofors	16 811	45 800
Tro	3 281	6 400	<i>Hattfjelldal (1 889)</i>		
Tåvær	1 063	1 300	Hattfjelldal	21 207	48 300
Vestvågen	2 324	4 300	Ivarrud	3 590	3 000
<i>Herøy (2 694)</i>			Krutå	1 773	3 000
Gåsvær i Helgeland ...	1 892	7 500	Unkervatn	1 860	4 600
Herøyholmen	14 562	44 400	Varntresk	2 092	3 700
Nord-Herøy	6 193	16 400	<i>Dønnes (1 627)</i>		
Nordstaulen	3 790	8 600	Glein	8 165	16 700
Sandvær i Helgeland ...	2 973	5 700	Huseby	4 977	10 200
Seløy i Helgeland	5 227	11 200	Kopardal	3 326	4 200
Skibbåtsvær	1 242	2 200	Nordøyvågen	5 259	13 900
Tenna i Helgeland	5 403	13 200	Stavseng	4 811	8 000
Øksningan	5 398	15 500	Torsvikvågen	2 441	5 500
<i>Nordvik (1 528)</i>			Åsvær	1 123	2 700
Bjørn	3 790	7 600	<i>Nesna (3 346)</i>		
Hæstad	1 687	5 300	Alsøy	2 142	5 700
Lauvøy i Helgeland ...	788	1 900	Bardal	4 125	13 400
Nordvika i Helgeland ...	8 129	12 700	Fagervika	4 995	11 300
Skaga i Helgeland	3 385	5 700	Flostrand	874	3 800
Slappøy	856	2 400	Horn	1 530	1 900
Vandve	5 169	8 100	Låvong	2 674	4 800
Øyvågen	2 620	6 100	Nesna	45 722	121 800
<i>Alstahaug (1 630)</i>			Nordsjona	1 341	3 300
Alstahaug	9 767	25 900	Saura	2 840	5 900
Austbø	3 995	7 200	Sørsjona	3 697	8 900
Blomsøy	1 870	3 100	Vikholmen	4 895	8 100
Brasøy	4 589	8 000	Øybø	1 157	3 300
Hamnesvalen	1 296	3 400	<i>Elsfjord (1 008)</i>		
Husvær	3 761	6 000	Drevvatn	5 178	19 400
<i>Sandnessjøen (2 467)</i>			Elsfjord	6 823	12 500
<i>Leirfjord (2 294)</i>			Luktvatn	5 075	13 300
Hellesvik	2 538	3 500	<i>Korgen (2 421)</i>		
Holmvikja	2 546	5 400	Bleikvasslia	7 851	13 300

1) Nedlagt 1/10—56.

Tabell 5 (forts.). De enkelte poststeders frimerkesalg og sendte brevpostmengde.

Poststeder, herreder og fylker og deres folkemengde	Salg av frimerker kr.	Sendte vanl. brevpost- sendinger	Poststeder, herreder og fylker og deres folkemengde	Salg av frimerker kr.	Sendte vanl. brevpost- sendinger
<i>Korgen (2 421)</i>			<i>Meløy (6 230)</i>		
Korgen	40 375	81 700	Engavågen	12 652	26 900
Røsså	2 425	5 400	Glømen	20 484	53 900
Vallabotn	1 354	4 500	Glomfjord	38 894	95 900
<i>Sør-Rana (1 927)</i>			Grønøy	5 019	9 800
Bjerka	5 165	13 500	Halsa i Helgeland	9 460	22 400
Finneidfjord	18 375	40 600	Holandsfjorden	5 655	7 200
Mula	345	1 000	Meløy	8 630	25 100
Straumbygda	2 873	4 600	Neverdal	6 085	15 300
Utskarpen	5 034	6 600	Reipå	7 406	20 300
<i>Hemnes (1 307)</i>			Støtt	1 744	6 400
Hemnesberget	50 509	127 800	Vallsjøen	5 723	17 000
<i>Nord-Rana (7 190)</i>			Vassdalsvik	2 363	8 000
Bjøllånes	3 846	4 000	Ørnes	52 009	111 400
Båsmoen	5 001	10 400	Ågskardet	4 196	9 500
Dalselv	3 094	7 900	Åmnes	1 970	4 300
Dunderland	3 532	6 700	Åmøyhamn	2 843	8 600
Grubhei	10 260	15 900	<i>Gildeskål (4 756)</i>		
Grønfjeldal	2 329	5 600	Alsвик	1 045	3 000
Røvassdalen	1 108	3 800	Finnsetodden	1 505	4 000
Skonseng	4 283	5 400	Fleinvær	1 978	9 200
Storforshei	6 324	16 000	Forstranda	2 511	4 400
Ytteren	5 431	7 200	Framnes	3 450	9 700
<i>Lurøy (2 953)</i>			Inndyr	18 441	52 900
Aldra	3 625	8 500	Kjelling	1 794	3 300
Pratland	8 602	13 500	Kvarnes i Salten	1 833	3 700
Indre Kvarøy	2 230	5 700	Lekanger i Salten	6 826	18 500
Konsvikosen	3 699	8 600	Mårnesstranda	3 525	9 400
Kvina	2 698	7 000	Nordarnøy	2 611	5 100
Lovund	4 348	7 000	Nygårdsjøen	4 246	16 000
Lurøy	8 462	31 000	Røssnes i Salten	1 233	6 400
Nord-Solvær	1 750	2 900	Storvik	3 929	15 000
Onøy	8 265	21 100	Sund i Salten	5 946	15 500
Røytvik	1 217	4 200	Sørarnøy	7 722	14 800
Sleneset	8 420	16 300	Sørfinnset	3 258	9 200
Sørnesøy	2 090	5 300	Sørfugløy	1 716	6 100
Tønnes i Helgeland	5 196	14 800	<i>Beiarn (2 199)</i>		
<i>Træna (663)</i>			Moldjord	13 269	36 700
Selvær	3 149	7 000	Tollå	5 073	16 600
Træna	9 438	24 200	Tvervik	3 148	8 000
<i>Rødøy (3 049)</i>			Ytre Beiarn	1 393	3 500
Gjerøy	5 110	15 000	<i>Saltdal (4 758)</i>		
Hanvikhaugen	1 120	3 500	Drageid	4 425	7 700
Jektvik	5 950	11 700	Kjemåga	3 270	7 000
Melfjordbotn	1 769	4 300	Lønsdal	3 036	8 800
Myken	2 884	5 300	Rognan	40 056	108 500
Nordnesøy	2 597	6 900	Rusåga	5 228	10 700
Nordvernes	1 544	6 900	Saltdal stasjon	8 227	24 400
Reppasjøen	2 707	10 000	Setså	2 424	4 700
Rødøy	9 326	36 000	Vensmoen Sanatorium ..	13 689	39 200
Selsøyvik	2 848	8 300	<i>Fauske (8 036)</i>		
Storselsøy	3 070	7 400	Finneid	14 356	41 100
Sørfjorden i Helgeland ..	3 855	14 000	Leivset	1 065	3 700
Tjongsfjorden	7 481	18 900	Sjønstå ¹⁾	1 873	1 100
Vågaholmen	6 697	18 600	Valnesfjord	15 359	41 500
Øresvik	2 398	5 200	Venset	2 665	7 300
<i>Meløy (6 230)</i>			<i>Skjerstad (2 068)</i>		
Bjørangfjord	2 823	7 600	Breivik i Salten	9 382	17 700
Bolga i Helgeland	4 605	13 200	Misvær	16 178	40 800

1) Nedlagt 1/7—57.

Tabell 5 (forts.). De enkelte poststeders frimerkesalg og sendte brevpostmengde.

Poststeder, herreder og fylker og deres folkemengde	Salg av frimerker kr.	Sendte vanl. brevpost- sendinger	Poststeder, herreder og fylker og deres folkemengde	Salg av frimerker kr.	Sendte vanl. brevpost- sendinger
<i>Skjerstad (2 068)</i>			<i>Hamarøy (3 468)</i>		
Sandkollen	3 834	10 100	Sørkil	7 972	45 500
Skjerstad	6 903	16 600	Tranøy	11 892	28 600
<i>Bodin (8 145)</i>			Tømmerneset	3 671	11 000
Bliksvær	1 362	2 800	<i>Tysfjord (3 489)</i>		
Givær	565	1 600	Drag i Tysfjord	5 510	16 800
Helligvær	2 807	4 700	Forså i Tysfjord	960	2 300
Mistfjorden	1 042	2 900	Grunnvollfjell	1 272	1 900
Nord-Landego	996	3 000	Haukøy i Tysfjord	2 422	7 500
Skånland i Salten	463	2 000	Hellandsberg	2 129	4 900
Straumen i Bodin	3 238	10 100	Hulløyhamn	1 875	3 800
Sør-Landego	552	1 300	Hundholmen	2 677	6 700
Tuv i Salten	3 977	9 200	Kjerrvika	1 597	7 000
Tverlandet	13 770	43 100	Kjøpsvik	36 109	76 000
Valnes i Bodin	2 069	4 500	Korsnes	2 636	6 200
Valosen	6 678	24 300	Skarberget	817	1 900
Vokkøy	746	1 600	Skrovkjosen	3 053	6 200
<i>Kjerringøy (699)</i>			Storjord i Tysfjord	4 908	15 000
Brennsundvik	—	2 200	<i>Lødingen (3 819)</i>		
Kjerringøy	9 725	21 900	Annfinnslett	1 568	3 400
<i>Sørfold (3 175)</i>			Erikstad	2 633	4 300
Djupvik i Salten	2 009	5 100	Forså i Efjord	1 250	4 900
Elvkroken	—	4 600	Husjord	1 055	1 900
Engan i Salten	4 280	7 500	Kvannkjosen	809	2 800
Helland i Sørfold	1 822	7 900	Langvågpollen	1 028	3 400
Kalvik i Salten	197	1 000	Officersøy	4 298	10 800
Kvarv i Salten	3 034	5 900	Revelsøy	2 123	3 800
Megården	3 729	19 300	Ringøyvåg	3 904	12 100
Røsvik i Salten	16 799	43 600	Russhaugen	1 579	4 000
Sagfjordbotn	1 030	3 100	Skarstadhamn	790	1 200
Styrkesnes	3 463	9 800	Tjeldnes	760	2 800
Tårnvik	2 225	4 700	Vågehamn	2 739	6 900
<i>Nordfold (1 740)</i>			Øksneshamn	4 240	5 400
Hopvatnet	1 278	3 200	<i>Tjeldsund (1 654)</i>		
Mørsvikbotn	3 805	13 000	Dragland	878	2 000
Nordbjørsvik	1 542	5 000	Fiskfjord	953	2 900
Nordfold	12 009	33 100	Fjelldal	4 909	11 800
Segelstein	3 487	9 300	Hol i Tjeldsund	4 232	6 900
Vinknes	909	2 400	Kongsvik	3 665	9 700
<i>Leiranger (1 473)</i>			Ramsund	20 800	34 100
Leines	12 910	33 000	Ulvik i Tjeldsund	5 413	8 700
Leinesfjord	5 557	12 600	<i>Evenes (2 608)</i>		
Nordskot	9 058	19 100	Bogen i Ofoten	17 886	47 000
<i>Steigen (2 109)</i>			Botn i Ofoten	2 290	3 000
Bogøy	9 577	22 900	Lenvik i Ofoten	2 490	6 900
Dyping	2 650	7 300	Liland	14 767	38 400
Holkstad	1 785	5 300	Tårstad	4 044	10 800
Røtnes	2 437	8 400	<i>Ballangen (4 173)</i>		
Skagstad	6 411	10 700	Ballangen	41 272	110 000
Vikhamn	10 650	32 500	Bjørstrand	3 835	11 300
Våg	9 404	27 000	Kjeldebotn	10 434	30 000
<i>Hamarøy (3 468)</i>			Råna	2 375	7 400
Buvåg	2 627	8 500	<i>Ankenes (5 447)</i>		
Hamarøy	21 290	35 600	Ankenesstrand	18 250	45 900
Hamsundpollen	3 020	12 000	Beisfjord i Ofoten	2 359	3 700
Innhavet	6 526	19 500	Bjerkvik	13 926	30 100
Klingenberg	3 221	7 600	Bjørnfjell	574	2 500
Skutvik	17 170	53 800	Elvegard	3 516	12 800
Storstraumfjord	2 138	6 900	Herjangsholmen	1 345	2 500

Tabell 5 (forts.). De enkelte poststeders frimerkesalg og sendte brevpostmengde.

Poststeder, herreder og fylker og deres folkemengde	Salg av frimerker kr.	Sendte vanl. brevpost- sendinger	Poststeder, herreder og fylker og deres folkemengde	Salg av frimerker kr.	Sendte vanl. brevpost- sendinger
<i>Ankenes (5 447)</i>			<i>Valberg (742)</i>		
Katterat	460	1 300	Valberg	6 424	17 700
Klubbvik	163	300	<i>Gimsøy (1 786)</i>		
Kongsbakk	1 445	2 300	Gimsøysand	12 703	15 200
Rombak	368	1 400	Gravermark	5 645	10 200
Skjomnes	984	2 300	Kleppestad	2 558	4 700
Straumsnes i Ofoten	1 490	3 000	Laukvik i Lofoten	8 857	24 400
Sørskjomen	770	1 700	Vatnfjord i Lofoten	946	2 400
Trældal i Ofoten	929	5 300	<i>Vågan (5 468)</i>		
Veggfjell	560	2 100	Austnesfjorden	2 193	3 800
Vidrek	991	2 200	Brettesnes	4 505	9 200
Øyjord	2 444	8 900	Digermulen	3 902	8 300
<i>Røst (777)</i>			Henningsvær	33 381	74 600
Røst	9 844	30 700	Holandshamn	2 284	5 100
Røstlandet	8 899	13 400	Hopen	2 502	900
<i>Værøy (1 175)</i>			Laupstad i Lofoten	5 050	14 700
Nordværøy i Lofoten	1 405	2 900	Lyngvær	1 124	2 500
Sørværøy i Lofoten	11 266	16 000	Risvær i Lofoten	120	4 300
Værøy	12 157	14 900	Skrova	15 582	41 600
<i>Moskenes (2 054)</i>			Slåttholmen	2 160	3 800
Hamnøy i Lofoten	3 804	5 400	Ørnsesvågan	5 324	5 500
Reine	26 120	52 700	Ørsvåg	100	600
Sørvågen	17 829	37 500	<i>Hadsel (11 096)</i>		
Å i Lofoten	7 325	20 300	Bitterstad	5 375	18 900
<i>Flakstad (1 982)</i>			Dragnes	2 764	6 800
Flakstad	1 848	5 000	Eidsfjord i Vesterålen ...	3 129	5 300
Fredvang i Lofoten	10 673	23 600	Frøskeland	5 968	14 700
Krystad	3 786	10 800	Grytting	4 620	10 700
Mølnarodden	5 385	10 200	Hanøy	3 190	4 800
Napp i Lofoten	6 938	16 400	Hennes i Vesterålen	4 525	8 200
Nusfjord	5 199	6 900	Holdøy i Vesterålen	1 697	4 600
Ramberg	6 567	24 400	Kjerringvik	6 450	12 200
Skjelfjord	6 809	12 000	Kvitnes i Vesterålen	4 800	8 900
Sund i Lofoten	5 234	15 300	Lauksund	2 493	7 900
<i>Buksnes (4 604)</i>			Lonkan	2 383	8 200
Ballstad	21 040	63 900	Solum i Vesterålen	1 012	300
Fridheim	4 930	13 400	Steilo	2 340	8 500
Gravdal	31 290	91 300	Strønstad i Vesterålen ..	5 404	7 500
Leitebakken	4 862	9 900	Tengelfjord	2 401	5 900
Leknes i Lofoten	51 484	112 200	Vik i Vesterålen	3 724	6 200
<i>Hol (3 194)</i>			Vottesnes	2 210	7 500
Fygle	13 675	39 300	<i>Bø 5 856)</i>		
Mortsund	4 181	25 000	Bø i Vesterålen	33 042	72 500
Steine	757	1 600	Eidet i Vesterålen	12 097	20 000
Ure	7 844	16 800	Guvåg	5 550	8 800
<i>Borge (4 496)</i>			Hovden	3 147	7 700
Alstad	2 929	7 700	Nykvåg	3 669	9 400
Borgvær	662	1 600	Ringstad	5 355	9 600
Borgvåg	1 255	5 800	Skårvågen i Vesterålen ..	1 666	3 000
Bøstad	19 698	56 200	Snarset	5 364	9 300
Eggum	2 631	3 000	Straumsjøen	23 112	51 200
Mærvoll i Lofoten	3 681	6 000	Utskor	1 418	4 300
Nordliland	9 274	21 500	<i>Øksnes (3 327)</i>		
Smedvik	6 750	15 700	Barkestad	3 895	5 600
Tangstad	2 455	6 800	Kavåsen	2 538	9 400
Vestresand	10 128	15 600	Kråkberget	5 775	14 200
<i>Valberg (742)</i>			Myre i Vesterålen	29 209	74 500
Malnes i Lofoten	2 140	5 900	Sandset i Vesterålen	3 023	6 300
Strandslett	1 701	3 400	Smines i Vesterålen	357	1 700

Tabell 5 (forts.). De enkelte poststeders frimerkesalg og sendte brevpostmengde.

Poststeder, herreder og fylker og deres folkemengde	Salg av frimerker kr.	Sendte vanl. brevpost- sendinger	Poststeder, herreder og fylker og deres folkemengde	Salg av frimerker kr.	Sendte vanl. brevpost- sendinger
<i>Øksnes (3 327)</i>			<i>Sandtorg (5 388)</i>		
Steinlandsfjord	2 665	5 400	Gausvik	3 155	6 400
Tinden	10 297	22 000	Sandtorg	2 097	8 000
Tunstad	3 670	6 200	Sørvik	4 711	10 900
<i>Langenes (1 891)</i>			<i>Skånland (2 683)</i>		
Alsvåg	12 219	27 600	Evnskjer	19 349	35 900
Gisløy	4 111	10 000	Sandstrand	5 636	8 900
Klo	3 350	11 100	Sørgravangen	3 109	4 200
Nyksund	5 616	9 500	Sørrollnes	1 340	2 800
Strengelvåg	4 780	20 400	Tovik	6 314	7 900
Stø	5 355	17 100	<i>Trondenes (4 384)</i>		
Toftenes i Vesterålen ...	2 630	5 800	Elgsnes	1 110	3 700
<i>Sortland (5 494)</i>			Grøtavær	4 413	6 900
Blokken	3 290	8 400	Kasfjord	6 585	11 700
Bønaset	2 197	8 000	Kjøtta i Senja	1 392	2 000
Jennestad	5 083	13 100	Lundenes	5 490	9 900
Kleiva i Vesterålen	5 138	12 500	<i>Bjarkøy (1 962)</i>		
Maurnes	5 095	16 300	Bjarkøy	14 926	26 900
Sigerfjord	19 269	47 700	Meløyvær	3 085	9 600
<i>Bjørnskinn (1 947)</i>			Sandsøy i Senja	5 725	9 700
Bjørnskinn	2 911	6 700	Skrolsvik	5 316	10 100
Bøgard	2 548	6 000	<i>Andørja (1 391)</i>		
Fornes i Vesterålen	2 682	6 500	Engenes	6 303	13 500
Nøss	2 413	8 800	Krårkøhamn	1 911	5 100
Risøyhamn	24 974	56 800	Ånstad	11 792	29 400
Skjoldheim	4 027	6 500	Årbostad	2 805	10 600
Strandlandet	3 153	6 700	<i>Ibestad (1 849)</i>		
Åknes i Vesterålen	2 602	4 800	Bolla	6 285	11 400
<i>Dverberg (1 672)</i>			Breivoll	10 990	34 000
Dverberg	18 300	45 800	Hamnvik	28 118	47 900
Kvalnesberget	6 942	8 900	<i>Astafjord (1 162)</i>		
Nordmjøle	5 090	8 000	Grovfjord	10 560	27 000
Åbru	2 509	7 600	<i>Gratangen (2 201)</i>		
Åsebakken	7 155	13 900	Foldvik	5 679	17 000
<i>Andenes (2 720)</i>			Gratangsbotn	9 376	25 600
Andenes	59 581	101 600	Hesjeberg	2 520	7 100
Bleik	7 999	21 800	Hilleshamn	1 271	2 900
Fiskenes	4 915	14 300	Labergmoen	1 562	4 500
Haugnes	3 297	7 300	Myrlandshaugen	6 899	9 600
Nordland fylke (221 701)	6 497 599	14 509 000	Årstein	6 395	9 600
			<i>Lavangen (1 781)</i>		
<i>Harstad (4 247)</i>	757 948	2 027 200	Kjeiprød	2 880	4 900
<i>Tromsø (10 931)</i>	1 290 535	2 745 600	Lavangnes	1 372	2 500
<i>Finnsnes (884)</i>	136 828	234 900	Røkeneshamn	2 664	7 100
			Soløy	7 915	26 900
			Tennevoll	5 160	10 800
			<i>Salangen (2 831)</i>		
<i>Kvæfjord (3 518)</i>			Salangsverket	9 819	15 400
Bogen i Kvæfjord	3 559	7 300	Sjøvegan	35 709	68 100
Borkenes	43 926	108 100	Øvre-Salangen	5 812	8 300
Forøysæter	1 299	4 400	<i>Bardu (2 508)</i>		
Gapøy	4 005	6 400	Bardu	46 095	145 600
Hemmestad	1 715	3 900	Innsetfalla	6 345	22 900
Mehus i Kvæfjord	2 882	9 300	Nerala	2 574	6 600
Reinstad	1 735	4 800	Salangsdalen	4 379	12 500
Revsnesvik	1 792	5 600	Sundlia	5 898	10 700
Våtvoll	1 932	4 300	<i>Øverbygd (755)</i>		
<i>Sandtorg (5 388)</i>			Øverbygd	13 400	32 900
Åuskevåg	3 617	11 000	Øvergård	5 895	14 200

Tabell 5 (forts.). De enkelte poststeders frimerkesalg og sendte brevpostmengde.

Poststeder, herreder og fylker og deres folkemengde	Salg av frimerker kr.	Sendte vanl. brevpost- sendinger	Poststeder, herreder og fylker og deres folkemengde	Salg av frimerker kr.	Sendte vanl. brevpost- sendinger
<i>Målselv (4 781)</i>			<i>Hillesøy (2 579)</i>		
Andselv	27 783	59 400	Sjøtun	2 648	4 400
Bakkehaug	13 011	36 200	Sommarøy i Senja	6 173	16 700
Gullhav	2 227	8 200	Stønnesbotn	2 406	8 000
Karlstad i Målselv	9 402	16 700	Tulleng	2 322	3 000
Kjellmoen	6 040	21 200	Øyfjordvær	283	2 300
Maukdal	2 827	8 000	<i>Lenvik (8 109)</i>		
Moen i Målselv	34 429	64 100	Aspelund	11 875	31 300
Målsnes	4 775	13 400	Bjørelvnes	4 830	15 500
Takelvdal	2 784	6 600	Finnfjordbotn	—	15 900
<i>Sørreisa (2 872)</i>			Gibostad	38 570	83 300
Hemmingsjord	4 380	8 200	Grasmyr	4 445	14 400
Russevåg	1 153	7 100	Kårvikhamn	3 017	5 300
Sørreisa	38 052	64 300	Målsjorda	1 997	2 800
<i>Dyrøy (2 125)</i>			Rossfjord	3 343	11 500
Brøstadbotn	15 721	42 200	Rossfjordstraumen	10 769	27 600
Dyrøyhamn	5 152	9 600	Rødbergshamn	1 620	7 500
Kastneshamn	4 965	11 200	Silsand	9 100	28 800
Langhamn	7 415	21 000	Tennskjer	2 020	3 800
Skogshamn	384	1 100	Vangshamn	4 883	9 800
<i>Tranøy (2 522)</i>			<i>Malangen (2 282)</i>		
Bryggerhaug	3 199	3 700	Forøy i Malangen	865	1 100
Espenesbogen	6 095	16 400	Hamnvågnes	2 297	4 200
Frovåghamn	5 205	13 700	Keianes	3 372	6 800
Lekangund	1 409	2 200	Mestervik	9 759	21 800
Skatvik i Senja	800	1 800	Mortenhals	5 620	30 000
Stonglandseidet	5 609	13 700	Navaren	1 847	4 200
Stonglandshals	2 705	8 400	Nordbynes	3 928	14 000
Tranøybotn	973	2 100	<i>Balsfjord (5 200)</i>		
Vangsvik	10 623	28 700	Laksvatn	2 170	3 100
<i>Torsken (2 220)</i>			Malangseidet	2 496	4 700
Flakkstadvåg	1 340	4 000	Nordkjosbotn	11 545	19 600
Grunnfarnes	2 784	8 400	Sandøyra	2 757	5 900
Gryllefjord	25 835	53 700	Seljelvnes	2 826	5 700
Kaldfarnes	5 247	14 700	Selnes	1 893	2 300
Rødsand i Senja	2 039	4 900	Sletmo	1 442	2 400
Sifjord i Senja	2 543	7 000	Storsteinnes	28 521	61 500
Torsken	9 027	27 000	Tennes	13 035	52 200
Årberg i Senja	1 046	2 700	<i>Tromsøysund (11 606)</i>		
<i>Berg (1 449)</i>			Finnkroken	1 747	3 400
Bergsbotn	3 042	7 200	Futrikely	486	800
Bøvær i Senja	1 227	1 400	Grøtnesdalen	1 236	3 400
Ersfjord i Senja	1 179	2 700	Kaldfjord	2 501	9 500
Hamn i Senja	2 990	6 500	Kårvik	448	800
Mefjordvær	5 250	11 400	Mjelde	1 785	3 400
Senjehopen	6 759	19 000	Mjølvik	992	2 900
Skaland	12 688	25 500	Oldervik	1 493	3 900
Steinfjord	2 049	7 600	Ramfjordbotn	2 881	5 600
<i>Hillesøy (2 579)</i>			Skarsfjord	915	3 400
Bakkejord	1 311	3 600	Skattøra	7 738	30 500
Botnhamn	8 928	24 600	Skitenelv	980	1 900
Brensholmen	5 565	16 400	Skulsfjord	1 390	5 000
Buvikvoll	747	1 600	Slåttnes	1 722	3 300
Ersfjordbotn	2 945	4 800	Straumsbukta	1 990	1 900
Fjordgard	3 370	6 500	Tromsdalen	19 696	44 300
Gammelgård	516	2 100	Tromvik	1 766	4 800
Husøy i Senja	6 526	19 800	Vengsøy	2 274	3 100
Laukvik i Senja	755	1 700	Vollstad	880	1 600
Rekvik	979	3 000			

Tabell 5 (forts.). De enkelte poststeders frimerkesalg og sendte brevpostmengde.

Poststeder, herreder og fylker og deres folkemengde	Salg av frimerker kr.	Sendte vanl. brevpost- sendinger	Poststeder, herreder og fylker og deres folkemengde	Salg av frimerker kr.	Sendte vanl. brevpost- sendinger
<i>Helgøy (1 631)</i>			<i>Skjervøy (4 769)</i>		
Dåfjord	2 733	3 200	Lauksletta	3 550	10 500
Futjord	1 775	4 200	Maurstrand	1 591	3 200
Grunnfjord	1 886	3 500	Meiland	1 323	2 900
Helgøy	5 195	8 600	Nikkeby	2 606	7 700
Holmesletta	2 277	3 700	Oksfjordhamn	8 303	11 500
Mikkelvik	708	1 800	Rotsund	5 453	17 000
Rebbenes	1 591	2 200	Rotsundelv	4 456	20 000
Skogsfjord	3 590	7 200	Skjervøy	58 358	134 900
Torsvåg	2 290	4 400	Stråmfjordnes	3 369	7 800
Vannahamre	2 409	4 400	Uløybukt	2 343	4 100
Vannakammen	1 001	3 200	Vortersjøskagen	1 819	3 200
Vannareid	2 449	5 000	Årviksand	3 098	4 500
<i>Karlsøy (3 093)</i>			<i>Nordreisa (2 456)</i>		
Burøysund	1 860	2 800	Bakkeby	2 008	4 900
Hansnes	10 140	35 000	Storneshamn	2 523	6 500
Jægervatnet	3 467	4 700	Storslett	24 610	73 300
Karlsøy	6 075	17 000	Sørkjosen	14 500	31 400
Lanes i Langsund	4 274	11 500	<i>Kvaenangen (2 508)</i>		
Lanesøyra	1 780	3 000	Alteidet	12 933	25 500
Lenangsøyra	3 130	7 500	Badderer	7 360	14 700
Nordeidet i Troms	1 487	6 200	Burfjord	9 034	21 800
Nord-Lenangen	3 602	5 000	Jøkelfjord	3 388	7 100
Skorøy	2 580	6 400	Kjækan	5 930	11 800
Stakkvik	2 629	7 800	Olderfjord	1 727	5 600
Sør-Lenangen	2 043	4 000	Reinfjord	2 285	10 000
Vannavalen	1 631	5 800	Seglvik	1 447	2 100
Vannvåg	2 995	10 900	Skorpa	2 100	5 800
<i>Ullsfjord (2 084)</i>			Spildra	1 527	2 600
Breivikeidet	4 286	10 900	Stajord	2 303	6 900
Jøvik i Ullsfjord	5 439	19 000	Sørstraumen	3 410	8 600
Lakselvbukt	4 455	13 500	Valanhamn	1 819	3 000
Olderbakken	3 125	8 100	3 feltpostktr.	161 984	394 800
Sjursnes	5 876	23 000	Troms fylke (117 498)	3 813 178	8 978 100
Skarmunken	1 512	3 800	<i>Alta</i>	62 378	103 400
Svensby	1 818	8 000	<i>Honningsvåg (2 364)</i>	187 910	353 300
<i>Lyngen (2 700)</i>			<i>Hammerfest (4 107)</i>	383 005	742 200
Furufleten	4 502	11 900	<i>Vadsø (2 609)</i>	201 725	477 500
Kjoslen	2 247	6 300	<i>Kirkenes (3 596)</i>	194 277	294 900
Koppangen i Lyngen	954	3 300	<i>Vardø (3 278)</i>	155 089	300 000
Lyngseidet	44 895	160 000	<i>Båtsfjord (1 250)</i>	60 938	93 300
<i>Storfjord (1 847)</i>			<i>Kautokeino (1 557)</i>		
Horsnes	865	1 300	Kautokeino	16 324	38 100
Kvesmenes	9 988	27 000	Masi	3 198	6 700
Rasteby	3 149	6 400	Mieronjavre	1 118	2 600
Skibotn	12 811	40 000	<i>Alta (5 464)</i>		
Stubbeng	4 277	5 100	Elvebakken	68 910	153 500
<i>Kåfjord (3 074)</i>			Kåfjord	4 488	7 700
Birtavarre	8 105	14 700	Rafsbotn	1 863	4 500
Djupvik i Lyngen	4 609	7 400	Russeluft	872	2 000
Langnesbukt	2 214	5 000	<i>Talvik (3 491)</i>		
Nordmannvik	1 874	5 300	Altneset	1 720	6 300
Olderdalen	13 310	27 500	Bognelv	4 622	11 300
Samuelsberg	7 925	20 200	Båen	1 008	2 200
<i>Skjervøy (4 769)</i>			Eidsbukt	6 518	14 200
Akkravik	5 017	9 400	Hakkstabben	2 430	4 800
Arnøyhamn	2 475	8 000	Isnestoften	2 126	5 200
Hammeidet	1 441	5 500			
Hamnes	17 947	50 000			

Tabell 5 (forts.). De enkelte poststeders frimerkesalg og sendte brevpostmengde.

Poststeder herreder og fylker og deres folkemengde	Salg av frimerker kr.	Sendte vanl. brevpost- sendinger	Poststeder herreder og fylker og deres folkemengde	Salg av frimerker kr.	Sendte vanl. brevpost- sendinger
<i>Talvik (3 491)</i>			<i>Kvalsund (1 902)</i>		
Komagfjord	2 628	4 800	Skjåholmen	562	1 600
Kongshus	3 403	4 700	Stallogargo	1 880	5 400
Korsfjorden	3 500	5 100	<i>Måsøy (2 826)</i>		
Kvalfjord	1 618	3 600	Bustadhamn	1 035	2 400
Kviby i Alta	7 380	24 300	Finnes i Finnmark	1 239	5 600
Leirbotn	1 697	3 500	Gjesvær	6 962	20 500
Lerresfjord	2 753	4 400	Gunnarnes	2 082	5 300
Nyvoll i Altafjord	1 897	5 400	Gåsøy	507	2 000
Rivarbukta	793	2 100	Havøysund	34 578	63 900
Skillefjord	561	1 200	Ingøy	4 433	11 900
Sopnes	5 883	13 200	Littlefjord	1 072	4 000
Storekorsnes	5 096	12 000	Mafjordhamn	1 248	3 200
Store Lerresfjord	2 063	5 000	Måsøy	3 065	9 200
Storsandnes	1 908	6 000	Persand	501	1 000
Talvik	21 779	63 300	Ryggefjord	1 279	3 800
Tappeluft	3 456	9 300	Sandvikvær	2 215	3 200
<i>Loppa (2 473)</i>			Snøfjord	3 130	6 000
Bergsfjord	7 688	15 300	Svartvik i Finnmark	1 333	3 000
Brynlen	1 894	4 000	Tufjord	10 396	22 400
Langfjordhamn	1 158	2 700	<i>Nordkapp (4 443)</i>		
Loppa	2 102	5 600	Kamøyvær	4 013	14 800
Nuvsvåg	5 277	9 100	Kjelvik	1 022	1 400
Sandland	3 580	11 300	Laholmen	1 122	6 000
Skavnakk	1 887	5 000	Nordvågen i Finnmark	7 859	11 400
Sør-Tverrfjord	1 894	5 000	Repvåg	2 310	7 600
Øksfjord	32 490	83 900	Sarnes	1 948	4 000
Øksfjordbotn	2 030	5 100	Skarsvåg	3 873	6 300
<i>Hasvik (1 764)</i>			Vestrepollen	832	2 600
Breivikbotn	13 600	22 000	<i>Kistrand (3 308)</i>		
Breivik i Sørøy	3 108	5 700	Brenna	1 208	3 700
Børfjord	1 513	2 700	Brennelv	2 729	8 000
Dønnesfjord	2 034	3 800	Børselv	6 198	13 100
Hasfjord	750	3 200	Hamnbukt	781	3 500
Hasvik	14 563	26 000	Indre Billefjord	8 606	18 900
Stjernvåg	1 004	3 000	Kistrand	2 765	10 200
Sørvær	7 345	14 400	Kjæs	1 040	2 500
<i>Sørøysund (2 068)</i>			Kolvik	3 242	6 000
Akkarfjord	3 292	5 400	Lakselv	38 714	94 900
Eidsvågeidet	1 379	3 300	Leirpollen	1 370	2 800
Gåshopen	788	2 700	Porsangmoen	—	—
Hønseby	1 082	1 700	Russenes	4 148	14 000
Kårhamn	2 372	4 100	Skoganvarre	2 300	4 400
Langstrand	1 434	2 800	Smørfjord	2 593	4 900
Mefjord	298	700	Ytre Billefjord	1 433	3 300
Rypefjord	3 377	5 600	<i>Karasjok (1 691)</i>		
Skarvfjordhamn	936	1 400	Karasjok	31 205	58 700
Skippernes	613	4 000	<i>Lebesby (2 438)</i>		
Storelv	723	2 400	Bekkarfjord	1 111	2 100
Vinna	192	900	Dyffjord	3 966	9 500
<i>Kvalsund (1 902)</i>			Friarfjord	2 085	4 500
Fægfjord	1 960	4 600	Godviknes	752	2 900
Kokelv	3 207	5 700	Ifjord	2 044	4 000
Kvalsund	12 713	24 200	Kjøllefjord	37 410	67 900
Neverfjord	2 102	6 500	Kunes	1 754	4 200
Porsa	2 944	9 000	Laksefjordbotn	1 073	3 000
Repparfjord	1 318	4 800	Lebesby	5 062	15 200
Revsneshamn	822	2 200	Skjøtningberg	786	4 100
Skaidi	3 242	10 000	Store Torskefjord	1 030	2 700

Tabell 5 (forts.). De enkelte poststeders frimerkesalg og sendte brevpostmengde.

Poststeder, herreder og fylker og deres folkemengde	Salg av frimerker kr.	Sendte vanl. brevpost-sendinger	Poststeder, herreder og fylker og deres folkemengde	Salg av frimerker kr.	Sendte vanl. brevpost-sendinger
<i>Lebesby (2 438)</i>			<i>Båtsfjord (2 474)</i>		
Sværholt	361	1 200	Kiberg	12 867	32 200
Veidnesklubben	1 852	5 500	Komagvær	1 387	2 100
<i>Gamvik (1 735)</i>			Smelror	263	700
Gamvik	13 830	33 900	Syltefjord	2 830	9 800
Laggo	608	1 400	<i>Nord-Varanger (1 819)</i>		
Langfjordnes	1 350	2 200	Ekkerøy	1 356	2 400
Mehamn	21 785	46 400	Kiby	1 001	4 000
Risfjord	616	1 800	Krampenes	1 088	3 000
Sandholmen	1 255	3 600	Saltjern	1 230	2 200
Skjånes	4 355	7 300	Skallelv	2 123	2 700
Tyfjord i Tana	1 809	6 100	Vestre Jakobselv	6 141	9 800
<i>Berlevåg (1 550)</i>			<i>Sør-Varanger (8 916)</i>		
Berlevåg	41 055	75 000	Bjørnevatn	15 515	31 800
Gulgojorden	1 210	2 700	Bugøyfjord	3 043	6 300
Kongsfjord	6 197	15 500	Bugøynes	4 866	9 400
Kvitnes i Finnmark ¹⁾ ..	497	800	Elvenes	1 132	1 600
<i>Tana (2 081)</i>			Grense-Jakobselv	1 550	3 300
Austertana	2 495	7 900	Holmfoss	881	1 900
Boftsa	10 245	13 100	Jakobsnes	1 953	3 100
Bonakas	10 468	15 000	Jarfjordbotn	576	1 200
Lavonjarg	1 073	3 600	Karpbukt	1 018	3 700
Leirpollskogen	2 820	4 500	Langfjorddalen	1 492	5 000
Masjok	1 603	6 100	Neiden	2 636	4 000
Seida	3 699	9 800	Ropelv	655	2 000
Smalfjorden	2 720	6 800	Sandneskryssset	2 115	4 700
Tana	6 974	12 900	Skogfoss	2 370	5 900
Torhop	903	1 600	Steinskjernes	232	700
Vestertana	1 877	3 900	Svanvik	3 170	8 100
<i>Polmak (970)</i>			Tårnet	1 586	2 700
Alleknjarg	1 269	2 300	Vaggetem	1 586	2 600
Bäteng	2 597	6 800	Finnmark fylke (64 475)	2 099 465	4 253 900
Polmak	4 617	8 600			
Sirma	1 782	1 900	Longyearbyen	35 992	27 000
Skipagurra	3 980	7 100	Ny Ålesund	6 566	13 300
<i>Nesseby (1 511)</i>			Svalbard	42 558	40 300
Gornitak	2 436	4 100			
Grasbakken	1 461	1 700	Postekspedisjoner	10 606	4 487 700
Karlebotn	3 733	6 900	Poststyret	7 055 221	—
Mortensnes	1 378	5 800	Brevhus m.v.	254 383	977 100
Nesseby	3 644	8 600			
Nyborg	9 250	15 000	Tilsammen²⁾	144 807 710	345 758 000
<i>Båtsfjord (2 474)</i>					
Hamningberg	2 222	6 100			
Indre Kiberg	1 231	4 600			

1) Nedlagt 1/8-57.

2) Beløpet er kr. 38 028 større enn det frimerkesalg som er ført opp i regnskapet foran på side 76. Differansen skyldes at frimerkesalget på Svalbard i sesongen 1956, som utgjør kr. 38 028, er trukket fra i regnskapet.

Sammendrag fylkesvis av tabell 5.

<i>Fylker</i>	Salg av frimerker kr.	Sendte vanl. brevpost- sendinger	<i>Fylker</i>	Salg av frimerker kr.	Sendte vanl. brevpost- sendinger
1. <i>Østfold</i>	5 018 193	12 354 500	13. <i>Bergen</i>	9 159 910	22 448 600
Postkontorer	4 037 059	9 966 400	Postkontorer	9 159 910	22 448 600
Poståpnerier m.v. ...	981 134	2 388 100			
2. <i>Akershus</i>	4 314 677	9 837 400	14. <i>Sogn og Fjordane</i> ..	2 493 406	5 347 300
Postkontorer	2 332 372	4 996 900	Postkontorer	696 374	1 371 900
Poståpnerier m.v. ...	1 982 305	4 840 500	Poståpnerier m.v. ...	1 797 032	3 975 400
3. <i>Oslo</i>	50 065 352	137 801 400	15. <i>Møre og Romsdal</i> ..	6 031 815	13 121 000
Postkontorer	49 469 743	136 472 800	Postkontorer	3 600 278	7 910 000
Poståpnerier m.v. ...	595 609	1 328 600	Poståpnerier m.v. ...	2 431 537	5 211 000
4. <i>Hedmark</i>	4 210 568	9 994 400	16. <i>Sør-Trøndelag</i>	7 272 466	15 339 400
Postkontorer	2 401 148	5 391 800	Postkontorer	5 668 048	11 632 300
Poståpnerier m.v. ...	1 809 420	4 602 600	Poståpnerier m.v. ...	1 604 418	3 707 100
5. <i>Oppland</i>	4 039 352	10 127 900	17. <i>Nord-Trøndelag</i>	2 460 998	5 387 800
Postkontorer	1 690 764	4 232 700	Postkontorer	1 300 007	2 743 000
Poståpnerier m.v. ...	2 348 588	5 895 200	Poståpnerier m.v. ...	1 160 991	2 644 800
6. <i>Buskerud</i>	5 058 756	12 201 500	18. <i>Nordland</i>	6 497 599	14 509 000
Postkontorer	3 681 050	8 606 800	Postkontorer	3 643 955	7 662 000
Poståpnerier m.v. ...	1 377 706	3 594 700	Poståpnerier m.v. ...	2 853 644	6 847 000
7. <i>Vestfold</i>	4 500 447	9 795 400	19. <i>Troms</i>	3 813 178	8 978 100
Postkontorer	3 581 306	7 773 500	Postkontorer	2 185 311	5 007 700
Poståpnerier m.v. ...	919 141	2 021 900	Poståpnerier m.v. ...	1 627 867	3 970 400
8. <i>Telemark</i>	3 833 407	9 015 700	20. <i>Finnmark</i>	2 099 465	4 253 900
Postkontorer	2 692 292	6 385 700	Postkontorer	1 245 322	2 364 600
Poståpnerier m.v. ...	1 141 115	2 630 000	Poståpnerier m.v. ...	854 143	1 889 300
9. <i>Aust-Agder</i>	2 180 101	4 804 900	Hertil kommer:		
Postkontorer	1 467 563	3 269 000	<i>Svalbard</i>	42 558	40 300
Poståpnerier m.v. ...	712 538	1 535 900	<i>Brevhus m.v.</i>	254 383	977 100
10. <i>Vest-Agder</i>	3 382 031	7 630 800	<i>Postekspedisjoner</i> ..	10 606	4 487 700
Postkontorer	2 502 807	5 825 500	<i>Poststyret</i>	7 055 221	—
Poståpnerier m.v. ...	879 224	1 805 300	<i>Tilsammen</i>	144 807 710	345 758 000
11. <i>Rogaland</i>	6 678 941	17 590 300	Tallene fordeler seg slik:		
Postkontorer	5 471 528	15 116 000	211 postkontorer ...	107 956 823	271 438 300
Poståpnerier m.v. ...	1 207 413	2 474 300	3 484 poståpn. m.v. ...	29 548 391	69 295 600
12. <i>Hordaland</i>	4 334 280	9 713 600	5 feltpostkontorer ..	236 669	536 400
Postkontorer	1 149 615	2 261 100	164 posteksp.	10 606	4 487 700
Poståpnerier m.v. ...	3 184 665	7 452 500	Poststyret	7 055 221	—

Tabell 6 a. Poststeder.

Nr.	1	2	3	4	5	6	7	8	9
		Post- kon- torer	Under- post- kon- torer I	Under- post- kon- torer II	Post- åp- nerier	Brevhus I	Brevhus II	Reisende post- steder	Til- sam- men
1	Alta	1	—	—	7	3	—	—	11
2	Arendal	1	—	—	33	1	7	—	42
3	Asker	1	—	—	—	—	—	—	1
4	Askim	1	—	—	12	1	—	—	14
5	Bergen	1	7	5	342	33	104	47	539
6	Bodø	1	—	1	123	8	26	4	163
7	Brevik	1	—	1	6	—	5	—	13
8	Brumunddal	1	—	—	—	—	—	—	1
9	Bryne	1	—	—	—	—	—	—	1
10	Brønnøysund	1	—	—	52	13	18	2	86
11	Båtsfjord	1	—	—	—	—	—	—	1
12	Drammen	1	1	2	67	7	19	—	97
13	Drebak	1	—	—	1	—	—	—	2
14	Egersund	1	—	—	14	—	4	—	19
15	Eidsvoll	1	—	—	10	—	4	—	15
16	Elverum	1	—	—	40	3	4	—	48
17	Fagernes	1	—	—	38	3	13	—	55
18	Farsund	1	—	—	15	3	2	—	21
19	Fauske	1	—	—	—	—	—	—	1
20	Finnsnes	1	—	—	33	9	6	—	49
21	Flekkefjord	1	—	—	29	6	7	—	43
22	Flisa	1	—	—	—	—	—	—	1
23	Florø	1	—	—	58	5	18	2	84
24	Fredrikstad	1	1	—	17	1	10	—	30
25	Førde	1	—	—	37	9	11	—	58
26	Gello	1	—	—	4	1	1	—	7
27	Gjøvik	1	—	—	42	3	17	—	63
28	Grimstad	1	—	—	6	2	—	—	9
29	Halden	1	—	1	13	1	1	—	17
30	Hamar	1	—	—	31	2	3	—	37
31	Hammerfest	1	—	—	93	4	17	5	120
32	Harstad	1	—	—	85	4	16	—	106
33	Haugesund	1	—	1	64	13	18	—	97
34	Hokksund	1	—	—	—	—	—	—	1
35	Holmestrand	1	—	—	13	1	—	—	15
36	Honningsvåg	1	—	—	22	5	2	—	30
37	Horten	1	—	—	4	—	—	—	5
38	Hønefoss	1	—	—	21	—	7	—	29
39	Høyanger	1	—	—	21	5	9	—	39
40	Jessheim	1	—	—	—	—	2	—	3
41	Jevnaker	1	—	—	5	—	1	—	7
42	Kabelvåg	1	—	—	3	—	—	—	4
43	Kirkenes	1	—	—	18	3	5	—	27
44	Kongsberg	1	—	—	23	—	4	—	28
45	Kongsvinger	1	—	—	30	3	10	—	44
46	Kopervik	1	—	—	—	—	—	—	1
47	Kragerø	1	—	—	21	3	10	—	35
48	Kristiansand S. ...	1	1	—	50	7	5	1	65
49	Kristiansund N. ...	1	—	3	112	13	26	3	158
50	Langesund	1	—	—	—	—	1	—	2
51	Larvik	1	—	—	13	5	3	—	22
52	Levanger	1	—	—	8	1	7	—	17
53	Lier	1	—	—	1	—	—	—	2

Tabell 6 a (forts.). Poststeder.

Nr.	1	2	3	4	5	6	7	8	9
		Post- kon- torer	Under- post- kon- torer I	Under- post- kon- torer II	Post- åpnerier	Brevhus I	Brevhus II	Reisende post- steder	Til- sammen
54	Lillehammer	1	—	—	48	—	18	—	67
55	Lillesand	1	—	—	14	4	2	—	21
56	Lillestrøm	1	—	—	43	6	8	—	58
57	Lærdal	1	—	—	54	2	10	—	67
58	Lødingen	1	—	—	—	—	—	—	1
59	Mandal	1	—	—	26	1	3	—	31
60	Melbu	1	—	—	7	—	4	—	12
61	Mjøndalen	1	—	—	—	—	—	—	1
62	Mo	1	—	1	20	3	7	—	32
63	Moelv	1	—	—	—	1	1	—	3
64	Molde	1	—	—	64	3	18	1	87
65	Mosjøen	1	—	—	25	5	4	—	35
66	Moss	1	—	—	13	—	3	—	17
67	Mysen	1	—	—	11	—	7	—	19
68	Måløy	1	—	—	29	4	10	1	45
69	Namsos	1	—	—	63	2	9	3	78
70	Narvik	1	—	1	45	2	7	3	59
71	Nesbyen	1	—	—	1	—	2	—	4
72	Nestun	1	—	—	9	3	3	—	16
73	Nordfjardeid	1	—	—	31	3	23	—	58
74	Notodden	1	—	—	16	1	5	—	23
75	Odda	1	—	—	23	1	10	—	35
76	Oppdal	1	—	—	13	—	3	—	17
77	Orkanger	1	—	1	8	4	4	—	18
78	Oslo	1	29	14	61	2	14	28	149
79	Otta	1	—	—	9	2	18	—	30
80	Porsgrunn	1	—	2	14	—	2	—	19
81	Rena	1	—	—	16	1	2	—	20
82	Risør	1	—	—	7	2	8	—	18
83	Rjukan	1	—	—	9	1	—	—	11
84	Røros	1	—	—	27	1	13	—	42
85	Rørvik	1	—	—	31	6	1	—	39
86	Sandefjord	1	—	—	4	1	2	—	8
87	Sandnes	1	—	—	4	—	4	—	9
88	Sandnessjøen	1	—	—	81	1	2	—	85
89	Sandvika	1	1	—	2	—	1	—	5
90	Sarpsborg	1	1	—	9	—	—	—	11
91	Sauda	1	—	—	2	—	2	—	5
92	Skarnes	1	—	—	11	6	3	—	21
93	Ski	1	—	—	9	—	1	—	11
94	Skien	1	—	1	72	7	27	—	108
95	Skudeneshavn	1	—	—	—	—	—	—	1
96	Sortland	1	—	—	26	—	3	—	30
97	Stabekk	1	—	—	—	—	—	—	1
98	Stamsund	1	—	—	—	—	—	—	1
99	Stavanger	1	2	2	123	4	62	9	203
100	Stavern	1	—	—	—	—	—	—	1
101	Steinkjer	1	—	—	34	—	7	—	42
102	Stjørdal	1	—	—	2	—	1	—	4
103	Stokmarknes	1	—	—	17	1	1	—	20
104	Stord	1	—	—	16	—	2	—	19
105	Stranda	1	—	—	9	1	4	—	15
106	Strømmen	1	—	—	—	—	—	—	1

Tabell 6 a (forts.). Poststeder.

Nr.	1	2	3	4	5	6	7	8	9
		Post- kon- torer	Under- post- kon- torer I	Under- post- kon- torer II	Post- åp- nerier	Brevhus I	Brevhus II	Reisende post- steder	Til- sammen
107	Sulitjelma	1	—	—	—	1	—	—	2
108	Sunndalsøra	1	—	—	1	—	—	—	2
109	Svelvik	1	—	—	—	—	—	—	1
110	Svolvær	1	—	—	64	2	15	2	84
111	Tromsø	1	—	—	149	10	27	2	189
112	Trondheim	1	3	2	193	14	53	48	314
113	Tvedestrand	1	—	—	14	—	2	—	17
114	Tynset	1	—	—	24	2	6	—	33
115	Tønsberg	1	—	—	27	2	17	—	47
116	Ulefoss	1	—	—	3	—	2	—	6
117	Vadsø	1	—	—	28	1	7	—	37
118	Vardø	1	—	—	17	—	3	1	22
119	Verdal	1	—	—	13	—	6	—	20
120	Vikersund	1	—	—	6	—	2	—	9
121	Volda	1	—	—	12	—	6	—	19
122	Voss	1	—	—	32	2	13	—	48
123	Ørstavik	1	—	—	2	—	—	—	3
124	Ålesund	1	—	1	101	4	35	2	144
125	Andalsnes	1	—	—	—	—	—	—	1
126	Årnes	1	—	—	—	—	—	—	1
127	Sum for 1957	126	46	39	3 484	300	958	164	5 117
128	Tilsv. tall 1956	124	42	38	3 484	276	988	174	5 126
129	« « 1955	124	41	37	3 482	254	1 008	177	5 123
130	« « 1954	124	37	37	3 474	231	1 015	178	5 096
131	« « 1953	119	37	33	3 469	214	1 016	180	5 068
132	« « 1952	118	36	33	3 470	181	1 026	183	5 047
133	« « 1951	117	35	32	3 465	163	1 016	189	5 017
134	« « 1950	104	45	31	3 461	112	1 018	194	4 965
135	« « 1949	104	45	27	3 460	1 120	—	194	4 950
136	« « 1048	104	43	26	3 456	1 103	—	198	4 930
137	« « 1947	99	44	23	3 454	1 076	—	207	4 903
138	« « 1946	94	44	24	3 431	1 074	—	201	4 868
139	« « 1945	93	44	23	3 407	1 047	—	208	4 822
140	« « 1944	93	46	22	3 377	1 048	—	191	4 777
141	« « 1943	93	42	23	3 361	1 044	—	206	4 769
142	« « 1942	93	41	23	3 345	1 049	—	203	4 754
143	« « 1941	93	37	22	3 327	1 055	—	198	4 732
144	« « 1940	93	37	21	3 325	1 051	—	197	4 724
145	« « 1939	93	37	22	3 324	1 044	—	220	4 740

Tabell 6 b. Personale ved

Nr.	1	Kontorpersonalet															17		
		Postdistrikt	Postmestere m. fl.	Avd.sjefer I	Avd.sjefer II	Avd.sjefer III	Postkass. I	Postkass. II	Postkass. III	Postkass. IV	Postflm. I	Postflm. II	Overpost- pakkemestere	Posteksp.	Posteksp. fra postass.grp.	Postpakkm.		Postass.	Tilsammen
1	Alta	1	—	—	—	—	—	—	—	1	—	—	—	—	—	—	—	2	
2	Arendal	1	—	1	—	—	—	—	1	2	1	4	2	—	1	1	1	15	
3	Asker	1	—	—	—	—	—	—	—	1	1	—	—	—	1	—	1	5	
4	Askim	1	—	—	1	—	—	—	—	1	—	—	—	—	1	—	1	5	
5	Bergen	5	4	6	15	1	1	14	11	21	23	35	8	13	34	31	222		
6	Bodø	1	1	2	1	1	—	4	4	2	—	2	1	3	2	3	27		
7	Brevik	1	—	—	—	—	—	—	—	1	—	—	—	—	—	—	2		
8	Brumunddal	1	—	—	—	—	—	—	—	1	—	—	—	1	—	1	4		
9	Bryne	1	—	—	—	—	—	—	—	1	—	—	—	1	—	—	3		
10	Brønnøysund	1	—	—	1	—	—	—	—	1	—	—	—	1	1	1	6		
11	Båtsfjord	1	—	—	—	—	—	—	—	1	—	—	—	1	—	—	3		
12	Drammen	2	2	1	1	—	—	4	5	3	4	10	1	2	2	3	40		
13	Drøbak	1	—	—	—	—	—	—	—	1	—	—	—	1	—	1	4		
14	Egersund	1	—	—	1	—	—	—	—	2	—	—	—	—	—	1	5		
15	Eidsvoll	1	—	—	1	—	—	—	—	1	—	—	—	—	—	—	4		
16	Elverum	1	—	1	—	—	—	1	1	—	2	1	—	1	1	—	9		
17	Fagernes	1	—	—	1	—	—	—	—	1	—	—	—	1	—	—	4		
18	Farsund	1	—	—	1	—	—	—	—	2	—	—	—	—	—	1	5		
19	Fauske	1	—	—	—	—	—	—	—	1	—	—	—	1	1	—	4		
20	Finnsnes	1	—	—	1	—	—	—	—	1	—	—	—	2	—	—	5		
21	Flekkefjord	1	—	—	1	—	—	—	—	2	—	—	—	1	—	—	5		
22	Flisa	1	—	—	—	—	—	—	—	—	—	—	—	1	—	1	3		
23	Florø	1	—	—	1	—	—	—	—	2	1	—	—	1	—	1	7		
24	Fredrikstad	1	—	1	—	—	1	2	2	2	1	2	1	3	1	2	19		
25	Førde	1	—	—	1	—	—	—	—	1	—	—	—	1	—	1	5		
26	Geilo	1	—	—	—	—	—	—	—	1	—	—	—	—	—	1	3		
27	Gjøvik	1	—	1	—	—	1	1	2	1	1	2	—	4	—	—	14		
28	Grimstad	1	—	—	—	—	—	—	—	2	1	—	—	1	—	—	5		
29	Halden	1	—	1	—	—	—	1	3	—	1	1	—	2	—	1	11		
30	Hamar	1	—	1	2	—	1	2	4	—	—	2	—	2	2	2	19		
31	Hammerfest	1	—	1	1	—	—	1	—	2	2	1	1	1	1	2	14		
32	Harstad	1	1	—	2	—	1	2	2	2	—	2	2	3	1	2	21		
33	Haugesund	1	—	1	2	—	1	2	2	2	3	3	—	4	1	1	23		
34	Hokksund	1	—	—	—	—	—	—	—	1	—	—	—	—	—	1	3		
35	Holmestrand	1	—	—	—	—	—	—	—	1	1	1	—	—	—	1	5		
36	Honningsvåg	1	—	—	1	—	—	—	—	1	—	—	—	1	—	1	5		
37	Horten	1	—	—	1	—	—	—	—	2	—	2	—	—	1	1	8		
38	Hønefoss	1	—	—	1	—	—	—	—	2	1	1	—	3	1	1	11		
39	Høyanger	1	—	—	—	—	—	—	—	1	1	—	—	—	—	2	5		
40	Jessheim	1	—	—	—	—	—	—	—	—	1	—	—	—	—	1	3		
41	Jevnaker	1	—	—	—	—	—	—	—	—	1	—	—	—	—	1	3		
42	Kabelvåg	1	—	—	—	—	—	—	—	—	1	—	—	1	—	—	3		
43	Kirkenes	1	—	—	1	—	—	—	—	1	—	—	—	1	—	1	5		
44	Kongsberg	1	—	—	1	—	—	—	—	2	—	1	1	—	—	1	7		
45	Kongsvinger	1	—	1	—	—	—	—	—	2	1	—	—	2	1	—	8		

postkontorene med distrikt.

18	19	20	21	22	23	24	25	26	27	28	29	30	31	32	33	34	35	36	Nr.
Bud- og transportpersonalet								Reisepersonalet					Postpnrere m. fl.	Brevhusstyrere	Landpostbud	I alt	Fast for- sterknings- stillinger		
Transport- formenn	Sjåfører og ledsagere	Penge- brevbud	Budformenn	Vaktmenn, håndv. m. fl.	Postbud	Lokalbud	Tilsammen	Postflm.	Overpost- pakkmestere	Posteksp.	Postpakkm.	Tilsammen					I alt	I kontor- og reisetj.	I bud- og transporttj.
—	—	—	—	—	—	—	—	—	—	—	—	—	8	3	7	20	¾	—	1
—	4	—	4	—	6	—	14	—	—	—	—	—	34	8	19	90	—	—	2
—	—	—	—	—	1	—	1	—	—	—	—	—	—	—	2	8	—	—	3
—	—	—	—	—	2	—	3	—	—	—	—	—	12	1	17	38	—	—	4
3	34	6	29	11	72	—	155	22	15	6	37	80	350	137	135	1 079	30	18	5
—	4	—	2	1	4	—	11	—	—	—	8	8	125	34	54	259	3	3	6
—	—	—	1	—	3	—	4	—	—	—	—	—	7	5	4	22	1	½	7
—	—	—	1	—	1	—	2	—	—	—	—	—	—	—	3	9	½	—	8
—	—	—	—	—	1	1	2	—	—	—	—	—	—	—	3	8	—	—	9
—	2	—	1	—	1	—	4	—	—	—	2	2	52	31	18	113	—	—	10
—	—	—	—	—	—	—	—	—	—	—	—	—	—	—	—	3	1	—	11
1	6	—	7	—	24	—	38	—	—	—	—	—	72	26	49	225	1½	—	12
—	—	—	1	—	2	—	3	—	—	—	—	—	1	—	1	9	—	—	13
—	—	—	1	—	3	—	4	—	—	—	—	—	14	4	12	39	—	—	14
—	—	—	1	—	1	—	2	—	—	—	—	—	11	4	21	42	¾	—	15
—	—	—	1	—	3	1	5	—	—	—	—	—	40	7	44	105	—	—	16
—	—	—	—	—	1	1	1	—	—	—	—	—	38	16	35	94	—	—	17
—	—	—	1	—	1	—	2	—	—	—	—	—	16	5	31	59	—	—	18
—	—	—	—	—	1	—	1	—	—	—	—	—	—	—	1	6	—	—	19
—	2	—	1	—	—	—	3	—	—	—	—	—	35	15	37	95	—	—	20
—	1	—	1	—	3	—	5	—	—	—	—	—	30	13	29	82	1	—	21
—	—	—	—	—	—	—	—	—	—	—	—	—	—	—	3	6	—	—	22
—	3	—	1	—	3	—	4	—	1	—	1	2	58	23	36	130	½	—	23
—	—	—	5	—	16	—	24	—	—	—	—	—	16	11	8	78	2	1	24
—	—	—	—	—	1	—	1	—	—	—	—	—	37	20	44	107	1	—	25
—	—	—	—	—	—	—	—	—	—	—	—	—	4	2	2	11	1	—	26
—	—	—	3	—	4	—	7	—	—	—	—	—	45	20	73	159	1	2	27
—	—	—	1	—	2	—	3	—	—	—	—	—	6	2	11	27	—	—	28
—	2	—	3	—	7	2	14	—	—	—	—	—	14	2	23	64	—	1	29
—	3	—	3	—	9	—	15	—	—	—	—	—	32	5	39	110	—	1	30
—	2	—	1	—	2	—	5	—	2	4	2	8	93	21	5	146	4	—	31
—	3	—	2	—	5	2	12	—	—	—	—	—	86	20	55	194	1	3	32
—	7	—	4	—	15	—	26	—	—	—	—	—	65	31	28	173	3	—	33
—	—	—	1	—	1	—	2	—	—	—	—	—	—	—	2	7	—	—	34
—	1	—	1	—	2	—	4	—	—	—	—	—	13	1	6	29	—	—	35
—	—	—	1	—	2	—	3	—	—	—	—	—	22	7	1	38	—	—	36
—	2	—	3	—	8	—	13	—	—	—	—	—	4	—	4	29	½	1	37
—	4	—	1	—	3	—	8	—	—	—	—	—	22	7	21	69	—	—	38
—	—	—	—	—	2	1	3	—	—	—	—	—	24	14	13	59	—	—	39
—	—	—	—	—	—	1	1	—	—	—	—	—	—	2	2	8	—	—	40
—	—	—	1	—	1	—	2	—	—	—	—	—	5	1	6	17	¾	—	41
—	—	—	—	—	1	—	1	—	—	—	—	—	3	—	—	7	½	—	42
—	—	—	1	—	2	—	3	—	—	—	—	—	18	8	1	35	½	1	43
—	1	—	2	—	4	—	7	—	—	—	—	—	24	4	29	71	½	—	44
—	2	—	1	—	2	1	6	—	—	—	—	—	31	13	58	116	—	—	45

Tabell 6 b (forts.) Personale ved

Nr.	1 Postdistrikt	2	3	4	5	6	7	8	9	10	11	12	13	14	15	16	17
		Kontorpersonalet															
		Postmestere m. fl.	Avd.sjefer I	Avd.sjefer II	Avd.sjefer III	Postkass. I	Postkass. II	Postkass. III	Postkass. IV	Postflm. I	Postflm. II	Overpost- pakkemestere	Posteksp.	Posteksp. fra postass.grp.	Postpakkm.	Postass.	Tilsammen
46	Kopervik	1	—	—	—	—	—	—	—	1	—	—	—	—	—	—	2
47	Kragerø	1	—	1	—	—	—	1	—	1	—	—	1	—	1	—	6
48	Kristiansand S.	1	1	2	—	1	—	4	5	3	5	4	1	6	5	—	38
49	Kristiansund N.	1	1	—	2	1	—	2	2	1	5	4	—	2	2	1	24
50	Langesund	1	—	—	—	—	—	—	—	—	—	—	—	1	—	—	2
51	Larvik	1	—	1	—	—	—	2	1	—	—	1	1	1	2	2	12
52	Levanger	1	—	—	1	—	—	2	—	—	—	—	—	1	—	—	5
53	Lier	1	—	—	—	—	—	—	1	—	—	—	—	1	—	1	4
54	Lillehammer	1	—	1	—	—	1	2	3	2	—	2	1	2	1	1	17
55	Lillesand	1	—	—	—	—	—	—	1	—	—	—	—	1	—	—	3
56	Lillestrøm	1	—	1	—	—	—	1	1	1	1	—	—	2	2	2	12
57	Lærdal	1	—	—	1	—	—	—	—	—	2	—	—	1	—	—	5
58	Lødingen	1	—	—	—	—	—	—	—	—	—	—	—	1	—	—	2
59	Mandal	1	—	—	1	—	—	—	2	—	1	—	—	1	—	—	6
60	Melbu	1	—	—	—	—	—	—	—	1	—	—	—	—	—	1	3
61	Mjøndalen	1	—	—	—	—	—	—	—	1	—	—	—	—	—	—	2
62	Mo	1	—	—	1	—	—	—	3	1	—	—	—	1	—	1	8
63	Moelv	1	—	—	—	—	—	—	1	1	—	—	—	—	—	—	2
64	Molde	1	—	1	1	—	1	2	1	1	2	3	1	3	2	2	21
65	Mosjøen	1	—	—	1	—	—	—	2	—	—	—	—	2	—	1	7
66	Moss	1	—	1	—	—	—	1	4	—	1	1	—	1	1	—	11
67	Mysen	1	—	—	1	—	—	—	1	—	—	—	—	—	—	1	4
68	Måloy	1	—	—	1	—	—	—	1	—	—	—	—	—	—	1	4
69	Namsos	1	—	1	1	—	—	—	3	1	—	2	—	1	—	2	12
70	Narvik	1	—	1	—	—	—	2	1	1	1	1	1	3	1	1	14
71	Nesbyen	1	—	—	—	—	—	—	—	—	—	—	—	1	—	—	2
72	Nestun	1	—	—	—	—	—	—	1	1	—	—	—	—	—	1	4
73	Nordfjordeid	1	—	—	1	—	—	—	1	—	—	—	—	—	—	—	3
74	Notodden	1	—	—	1	—	—	—	2	—	1	1	—	—	—	2	8
75	Odda	1	—	—	1	—	—	—	1	—	—	—	—	1	1	1	6
76	Oppdal	1	—	—	—	—	—	—	—	1	—	—	—	—	—	1	3
77	Orkanger	1	—	—	—	—	—	—	1	—	—	—	—	1	—	1	4
78	Oslo	12	19	19	34	—	2	37	61	55	70	156	50	88	164	268	1035
79	Otta	1	—	—	—	—	—	—	—	1	—	—	—	—	—	1	3
80	Porsgrunn	1	—	—	1	—	—	—	3	1	1	1	—	2	—	1	11
81	Rena	1	—	—	—	—	—	—	—	1	—	—	—	—	—	1	4
82	Risør	1	—	—	—	—	—	—	1	1	—	—	—	—	—	—	4
83	Rjukan	1	—	—	—	—	—	—	1	1	—	—	—	—	—	—	5
84	Røros	1	—	—	1	—	—	—	1	—	—	—	—	1	—	1	5
85	Rørvik	1	—	—	—	—	—	—	1	1	—	—	—	—	—	1	4
86	Sandefjord	1	—	1	—	—	—	2	2	1	—	1	2	2	1	—	13
87	Sandnes	1	—	—	1	—	—	1	2	—	—	—	—	1	—	2	8
88	Sandnessjøen	1	—	—	1	—	—	—	2	1	—	1	—	1	—	1	8
89	Sandvika	1	—	—	1	—	—	—	2	—	1	—	—	1	—	1	7
90	Sarpsborg	1	—	1	—	—	—	1	2	1	1	2	—	3	—	—	12

postkontorene med distrikt.

18	19	20	21	22	23	24	25	26	27	28	29	30	31	32	33	34	35	36	Nr.	
Bud- og transportpersonalet								Reisepersonalet					Postapnere m. fl.	Brevhusstyrelse	Landpostbud	I alt	Fast for- stillings- stillinger			
Transport- formenn	Sjåførere og ledsagere	Penge- brevbud	Budformenn	Vaktmenn, handv. m. fl.	Postbud	Lokalbud	Tilsammen	Postflm.	Overpost- pakkestere	Postesp.	Postpakkm.	Tilsammen					I alt		I kontor- og reisetj.	I bud- og transporttj.
—	—	—	—	—	2	—	2	—	—	—	—	—	—	—	2	6	—	—	46	
—	—	—	2	4	—	—	6	—	—	—	—	—	22	13	14	61	1	—	47	
—	6	—	4	1	19	—	30	—	1	—	1	2	53	12	25	160	1	—	48	
—	5	—	3	—	10	—	18	—	—	—	3	3	116	39	61	261	1	2	49	
—	—	—	—	—	2	—	2	—	—	—	—	—	—	1	—	5	—	—	50	
—	—	—	3	7	—	—	10	—	—	—	—	—	13	8	19	62	—	1	51	
—	—	—	1	2	—	—	3	—	—	—	—	—	8	8	11	35	—	—	52	
—	—	—	—	1	1	1	2	—	—	—	—	—	1	—	—	7	—	—	53	
—	1	—	3	3	1	1	8	—	—	—	—	—	50	18	59	152	1	2	54	
—	—	—	1	—	1	1	3	—	—	—	—	—	14	6	11	37	—	—	55	
—	—	—	2	—	4	—	6	—	—	—	—	—	43	14	45	120	—	—	56	
—	—	—	—	—	3	—	3	—	—	—	—	—	58	12	42	120	—	—	57	
—	—	—	—	—	2	—	2	—	—	—	—	—	—	—	—	4	—	—	58	
—	—	—	2	—	2	—	4	—	—	—	—	—	26	4	50	90	1	—	59	
—	—	—	—	—	1	—	1	—	—	—	—	—	7	4	2	17	—	—	60	
—	—	—	—	—	1	1	2	—	—	—	—	—	—	—	—	4	½	—	61	
—	1	—	1	3	1	1	6	—	—	—	—	—	22	10	16	62	1	2	62	
—	—	—	—	—	1	—	1	—	—	—	—	—	—	2	2	7	¾	—	63	
—	4	—	2	—	5	—	11	—	1	1	1	3	65	21	66	187	2	—	64	
—	2	—	1	—	2	—	5	—	—	—	—	—	25	9	32	78	—	—	65	
—	3	—	3	—	11	—	17	—	—	—	—	—	14	3	12	57	1	1	66	
—	—	—	—	—	2	—	2	—	—	—	—	—	11	7	14	38	½	—	67	
—	1	—	—	—	2	—	3	—	—	—	11)	1	29	14	17	68	1	—	68	
—	—	—	1	—	3	—	4	—	—	—	2	2	63	11	62	154	1	½	69	
—	2	—	2	—	6	1	11	—	—	—	2	2	47	9	11	94	1	1	70	
—	—	—	—	—	1	—	1	—	—	—	—	—	1	2	5	11	1	—	71	
—	—	—	1	—	4	—	5	—	—	—	—	—	9	6	8	32	—	—	72	
—	—	—	1	—	1	—	2	—	—	—	—	—	33	26	29	93	1	—	73	
—	—	—	2	—	5	—	7	—	—	—	—	—	16	6	8	45	1	—	74	
—	—	—	1	—	4	—	5	—	—	—	—	—	23	11	6	51	—	—	75	
—	—	—	—	—	1	—	1	—	—	—	—	—	13	3	6	26	—	—	76	
—	—	—	—	—	2	1	3	—	—	—	—	—	10	8	9	34	—	—	77	
—	7	158	25	103	33	381	—	707	41	30	13	67	151	84	16	34	2 027	45	17	78
—	—	—	—	—	—	—	—	—	—	—	—	—	—	10	20	23	56	1	—	79
—	3	—	3	—	10	—	16	—	—	—	—	—	16	2	8	53	—	—	80	
—	—	—	1	—	1	—	2	—	—	—	—	—	16	3	10	35	—	—	81	
—	—	—	1	—	3	—	4	—	—	—	—	—	7	10	7	32	—	—	82	
—	—	—	1	—	4	—	5	—	—	—	—	—	9	1	6	26	—	½	83	
—	—	—	1	—	3	—	4	—	—	—	—	—	27	14	30	80	—	½	84	
—	—	—	—	—	2	—	2	—	—	—	—	—	31	7	17	61	—	—	85	
—	2	—	3	—	6	—	11	—	—	—	—	—	4	3	8	39	1	1	86	
—	3	—	1	—	4	2	10	—	—	—	—	—	4	4	3	29	½	—	87	
—	3	—	—	—	1	—	4	—	—	—	11)	1	81	3	22	119	—	1	88	
—	—	—	1	—	2	—	3	—	—	—	—	—	2	1	3	16	—	—	89	
—	4	—	3	—	9	—	16	—	—	—	—	—	11	—	23	62	1	—	90	

1) Midl. nedlagt.

Tabell 6 b (forts.). Personale ved

Nr.	1	Kontorpersonalet															17
		2	3	4	5	6	7	8	9	10	11	12	13	14	15	16	
Postdistrikt	Postmestere m. fl.	Avd.sjefer I	Avd.sjefer II	Avd.sjefer III	Postkass. I	Postkass. II	Postkass. III	Postkass. IV	Postflm. I	Postflm. II	Overpost- pakkemestere	Posteksp.	Posteksp. fra postass.érrp.	Postpakkm.	Postass.	Tilsammen	
91	Sauda	1	—	—	—	—	—	—	1	—	—	—	1	—	—	3	
92	Skarnes	1	—	—	—	—	—	—	1	—	—	—	1	—	—	3	
93	Ski	1	—	1	—	—	—	1	—	—	—	—	1	—	—	4	
94	Skien	1	1	1	2	—	1	2	4	1	—	4	3	3	2	25	
95	Skudeneshavn	1	—	—	—	—	—	—	—	—	—	—	1	—	—	2	
96	Sortland	1	—	—	1	—	—	—	1	—	—	—	1	—	1	5	
97	Stabekk	1	—	—	—	—	—	—	1	—	—	—	1	—	—	3	
98	Stamsund	1	—	—	—	—	—	—	1	—	—	—	—	—	—	2	
99	Stavanger	3	2	1	6	—	—	6	1	4	10	10	4	5	8	64	
100	Stavern	1	—	—	—	—	—	—	—	—	—	—	1	—	—	2	
101	Steinkjer	1	—	—	1	—	—	—	2	1	—	1	—	1	1	10	
102	Stjørdal	1	—	—	—	—	—	—	1	—	—	—	1	—	1	4	
103	Stokmarknes	1	—	—	—	—	—	—	1	1	—	—	1	—	—	4	
104	Stord	1	—	—	—	—	—	—	1	1	—	—	1	—	1	5	
105	Stranda	1	—	—	—	—	—	—	1	1	—	—	—	—	—	3	
106	Strømmen	1	—	—	—	—	—	—	—	1	—	—	—	1	—	4	
107	Sulitjelma	1	—	—	—	—	—	—	—	—	—	—	1	—	—	2	
108	Sunnalsøra	1	—	—	—	—	—	—	1	—	—	—	1	—	1	4	
109	Svelvik	1	—	—	—	—	—	—	—	—	—	—	1	—	—	2	
110	Svolvær	1	—	1	—	—	1	1	2	1	1	2	—	2	—	14	
111	Tromsø	1	2	—	4	1	—	4	2	1	4	3	2	3	2	33	
112	Trondheim	5	2	5	12	—	1	11	8	11	17	19	4	14	16	149	
113	Tvedestrand	1	—	—	—	—	—	—	—	1	—	—	—	—	—	3	
114	Tynset	1	—	—	—	—	—	—	1	1	—	—	—	—	—	3	
115	Tønsberg	1	—	1	—	—	1	2	3	2	1	3	—	4	1	22	
116	Ulefoss	1	—	—	—	—	—	—	—	—	—	—	1	—	—	2	
117	Vadsø	1	—	—	1	—	—	—	1	—	—	—	2	—	—	5	
118	Vardø	1	—	—	1	—	—	—	1	—	—	—	1	—	1	5	
119	Verdal	1	—	—	—	—	—	—	—	1	—	—	—	1	—	3	
120	Vikersund	1	—	—	—	—	—	—	—	1	—	—	1	—	1	4	
121	Volda	1	—	—	—	—	—	—	1	—	—	—	1	—	1	4	
122	Voss	1	—	—	1	—	—	—	2	—	—	1	—	1	—	7	
123	Ørstavik	1	—	—	—	—	—	—	—	1	—	—	—	1	—	3	
124	Ålesund	1	1	2	—	1	—	4	—	2	5	5	—	4	4	32	
125	Andalsnes	1	—	—	—	—	—	—	—	1	—	—	—	—	1	3	
126	Årnes	1	—	—	—	—	—	—	—	1	—	—	—	—	—	3	
127	Feltpost	—	—	—	—	—	—	—	—	1	3	—	—	—	—	4	
128	Sum for 1957	148	37	59	123	6	14	120	217	180	181	292	82	262	267	425	2 413
129	Tilsv. tall 1956	138	18	49	106	7	8	51	30	140	437	288	162	168	221	415	2 238
130	« « 1955	138	18	48	105	7	7	51	28	137	427	286	170	160	186	299	2 067
131	« « 1954	135	17	44	102	7	6	50	25	133	265	202	345	101	253	318	2 003
132	« « 1953	—	—	256	—	—	—	—	—	121	347	133	408	—	282	297	1 844

postkontorene med distrikt.

18	19	20	21	22	23	24	25	26	27	28	29	30	31	32	33	34	35	36	Nr.
Bud- og transportpersonalet								Reisepersonalet					Poståpnere m. fl.	Brevhusstyrere	Landpostbud	I alt	Faste forsterkningsstillinger		
Transportformenn	Sjåfør og ledsagere	Pengebrevbud	Budformenn	Vaktmenn, håndv. m.fl.	Postbud	Lokalbud	Tilsammen	Postflm.	Overpostpakkmestere	Posteksp.	Postpakkm.	Tilsammen					I kontor- og reisetj.	I bud- og transporttj.	
—	—	—	—	—	1	1	2	—	—	—	—	—	2	2	1	10	½	—	91
—	—	—	—	—	1	—	1	—	—	—	—	—	11	9	13	37	1	—	92
—	—	—	1	—	2	—	3	—	—	—	—	—	11	1	8	27	½	—	93
—	6	—	5	—	12	—	23	—	—	—	—	—	75	34	68	225	1	1	94
—	—	—	—	—	1	—	1	—	—	—	—	—	—	—	2	5	—	—	95
—	—	—	—	—	—	—	—	—	—	—	—	—	—	—	—	—	—	—	—
—	—	—	—	—	1	—	1	—	—	—	—	—	26	3	7	42	1	—	96
—	—	—	—	—	2	—	2	—	—	—	—	—	—	—	—	5	¾	—	97
—	1	—	—	—	1	—	2	—	—	—	—	—	—	—	1	5	—	—	98
1	9	—	10	4	33	2	59	6	1	—	3	10	127	66	37	363	1	4	99
—	—	—	—	—	1	1	2	—	—	—	—	—	—	—	1	5	¼	—	100
—	—	—	2	—	3	—	5	—	—	—	—	—	34	7	26	82	½	—	101
—	—	—	—	—	—	1	2	—	—	—	—	—	2	1	7	16	¾	—	102
—	—	—	—	—	2	—	2	—	—	—	—	—	17	2	10	35	½	—	103
—	2	—	—	—	2	—	4	—	—	—	—	—	16	2	12	39	—	—	104
—	—	—	—	—	—	—	—	—	—	—	—	—	9	5	19	36	—	—	105
—	—	—	1	—	3	—	4	—	—	—	—	—	—	—	1	9	—	—	106
—	—	—	1	—	—	—	—	—	—	—	—	—	—	1	—	3	—	—	107
—	—	—	—	—	3	—	4	—	—	—	—	—	1	—	2	11	½	—	108
—	—	—	—	—	1	1	2	—	—	—	—	—	—	—	—	4	½	—	109
—	4	—	1	—	2	—	7	—	—	—	3	3	64	17	18	123	—	1	110
—	4	—	3	1	9	—	17	—	1	—	3	4	151	37	33	275	2	2½	111
3	30	1	13	3	44	—	94	59	15	10	29	113	198	67	113	734	10	6	112
—	—	—	—	—	2	—	2	—	—	—	—	—	14	2	12	33	—	—	113
—	—	—	—	—	1	—	1	—	—	—	—	—	24	8	19	55	1	—	114
—	2	—	4	—	14	—	20	—	—	—	—	—	28	19	28	117	—	—	115
—	—	—	1	—	2	—	3	—	—	—	—	—	3	2	1	11	½	—	116
—	—	—	1	—	2	—	3	—	—	—	—	—	28	8	2	46	1	—	117
—	—	—	1	—	1	—	2	—	1	—	1	2	17	3	—	29	1	1	118
—	—	—	—	—	1	—	1	—	—	—	—	—	13	6	13	36	1	—	119
—	—	—	—	—	1	—	1	—	—	—	—	—	6	2	11	24	—	—	120
—	—	—	1	—	2	—	3	—	—	—	—	—	12	6	5	30	½	—	121
—	2	—	1	—	2	—	5	—	—	—	—	—	32	15	17	76	1	1	122
—	—	—	—	—	2	—	2	—	—	—	—	—	2	—	4	11	—	—	123
—	6	—	4	—	12	—	22	—	1	2	1	4	104	39	59	260	4	1	124
—	1	—	—	—	2	—	3	—	—	—	—	—	—	—	2	8	—	—	125
—	—	—	—	—	—	1	1	—	—	—	—	—	—	—	6	9	1	—	126
—	—	—	—	—	—	—	—	—	—	—	—	—	—	—	—	4	2	—	127
15	348	32	292	54	933	26	1 700	128	69	36	168	401	3 588	1 258	2 388	11 748	155	79	128
86	260	44	280	53	890	31	1 644	118	69	109	112	408	3 592	1 260	2 430	11 572	165	83	129
73	248	50	273	50	888	28	1 610	118	70	184	43	415	3 581	1 262	2 382	11 317	135	64	130
60	259	50	226	50	920	29	1 594	119	54	186	57	416	3 562	1 245	2 378	11 198	126	69	131
58	240	46	221	54	903	28	1 550	118	48	192	60	418	3 552	1 230	2 331	10 925	145	74	132

Tabell 7. Postdistriktenes driftsinntekter
 (Se forklaringen)

Nr.	1 Postdistrikt	2	3	4	5	6
		Inntekter				
		Frimerkesalg		Husleie- inntekter	Øvrige drifts- inntekter	Til- sammen
Kontoret (m/ underk.)	Underliggende poststeder					
		kr.	kr.	kr.	kr.	kr.
1	Alta	62 378	97 516	240	2 390	162 524
2	Arendal	876 850	225 279	—	70 237	1 172 366
3	Asker	178 213	—	—	6 505	184 718
4	Askim	239 474	109 064	—	16 538	365 076
5	Bergen	9 262 408	2 771 837	196 919	613 544	12 844 708
6	Bodø	1 129 910	790 212	116 126	97 276	2 133 524
7	Brevik	85 185	72 851	—	1 750	159 786
8	Brumunddal	195 437	—	—	2 510	197 947
9	Bryne	140 136	—	675	5 518	146 329
10	Brønnøysund	138 804	214 416	—	10 145	363 365
11	Båtsfjord	60 938	—	—	2 367	63 305
12	Drammen	2 057 512	1 086 392	—	279 450	3 423 354
13	Drøbak	156 369	3 150	—	8 854	168 373
14	Egersund	184 284	137 848	—	7 996	330 128
15	Eidsvoll	163 784	211 177	530	10 810	386 301
16	Elverum	347 663	461 825	6 594	111 788	927 870
17	Fagernes	95 304	304 789	—	16 396	416 489
18	Farsund	145 300	210 698	—	14 006	370 004
19	Fauske	86 114	—	—	3 485	89 599
20	Finnsnes	136 828	341 632	23 198	11 162	512 820
21	Flekkefjord	211 611	197 243	9 777	12 828	431 459
22	Flisa	95 321	—	—	2 494	97 815
23	Florø	198 837	263 127	—	14 156	476 120
24	Fredrikstad	1 300 437	300 341	10 458	34 996	1 646 232
25	Førde	116 868	251 680	1 682	12 708	382 938
26	Geilo	114 534	27 046	—	1 654	143 234
27	Gjøvik	565 891	819 209	—	146 465	1 531 565
28	Grimstad	248 325	51 926	—	6 752	307 003
29	Halden	708 141	122 102	4 267	26 944	861 454
30	Hamar	1 068 277	480 676	4 963	178 996	1 732 912
31	Hammerfest	383 005	418 301	33 717	25 760	860 783
32	Harstad	757 948	581 787	4 225	88 884	1 432 844
33	Haugesund	1 103 624	430 097	16 035	104 081	1 653 837
34	Hokksund	131 831	—	—	1 277	133 108
35	Holmestrand	146 265	123 921	—	4 144	274 330
36	Honningsvåg	187 839	106 862	16 487	7 128	318 316
37	Horten	434 915	40 680	3 053	11 619	490 267
38	Hønefoss	557 780	205 876	—	18 726	782 382
39	Høyanger	95 498	133 388	—	8 249	237 135
40	Jevnaker	83 428	27 731	1 340	465	112 964
41	Kabelvåg	82 975	7 937	1 636	1 698	94 246
42	Kirkenes	194 277	46 376	2 383	6 326	249 362
43	Kongsberg	372 976	187 078	1 415	14 017	575 486
44	Kongsvinger	266 309	436 370	—	112 205	814 884
45	Kopervik	90 730	—	—	1 066	91 796
46	Kragerø	231 358	149 760	—	11 727	392 845

og driftsutgifter i budsjettåret 1956—57.

foran på side 92)

7	8	9	10	11	12	13	14	
Utgifter								
Kontor- og budpersonale	Postekspe- disjoner	Post- åpnerne	Land- postbud	Kontor- utgifter	Postførsel	Øvrige drifts- utgifter	Til- sammen	Nr.
kr.	kr.	kr.	kr.	kr.	kr.	kr.	kr.	
46 087	—	47 247	35 901	13 050	28 930	10 701	181 916	1
463 270	—	145 752	140 886	34 564	51 697	39 358	875 527	2
107 908	—	1 803	26 974	1 020	1 080	50 876	189 661	3
128 682	—	77 259	80 346	43 414	14 317	12 321	356 339	4
6 237 616	1 667 307	2 043 523	507 801	437 739	1 817 926	941 520	13 653 432	5
698 738	144 643	738 150	250 971	98 477	428 092	166 929	2 526 000	6
101 524	—	50 767	10 667	13 162	19 415	8 375	203 910	7
87 936	—	—	32 681	4 759	52	4 440	129 868	8
65 913	—	—	17 473	439	—	6 185	90 010	9
161 000	34 109	245 814	82 408	29 202	126 456	34 590	713 579	10
47 371	—	—	—	8 865	5 684	3 952	65 872	11
1 208 948	—	526 934	353 357	144 403	63 700	112 963	2 410 305	12
103 535	—	1 694	22 152	9 504	—	4 544	141 429	13
139 810	—	85 549	21 028	25 379	15 092	12 528	299 386	14
103 913	—	103 665	192 527	25 924	21 474	23 150	470 653	15
203 983	—	282 195	308 971	46 898	33 344	82 615	958 006	16
83 602	—	211 368	176 783	43 554	44 005	26 088	585 400	17
102 973	—	113 802	200 484	17 962	45 542	14 982	495 745	18
63 694	—	—	8 237	6 331	—	3 060	81 322	19
123 528	—	255 941	167 176	53 664	14 250	49 910	664 469	20
162 534	—	172 792	106 096	20 902	44 897	29 850	537 071	21
39 340	—	—	46 382	3 392	—	4 406	93 520	22
161 788	42 278	271 074	112 324	47 528	17 909	26 365	679 266	23
655 700	—	131 802	160 206	49 516	29 983	75 758	1 102 965	24
114 837	—	218 663	181 694	35 398	98 743	35 212	684 547	25
46 305	—	19 878	12 075	4 840	8 599	5 592	97 289	26
346 892	—	356 829	600 386	105 159	45 075	56 935	1 511 276	27
128 091	—	26 416	80 141	40 708	7 138	13 463	295 957	28
371 392	—	60 807	146 580	38 133	22 299	25 716	664 927	29
484 541	—	211 591	429 696	95 730	18 527	55 263	1 295 348	30
292 417	121 686	406 215	29 926	65 557	359 662	94 634	1 370 097	31
626 141	—	522 483	198 696	76 521	63 744	201 792	1 689 377	32
772 604	—	387 309	127 560	54 903	108 176	143 516	1 594 068	33
82 211	—	—	25 428	5 139	939	3 749	117 466	34
129 328	—	80 340	39 712	14 590	6 944	9 611	280 525	35
135 235	—	89 843	14 527	13 339	5 229	41 179	299 352	36
328 908	—	16 414	28 084	4 060	603	24 936	403 005	37
266 289	286	116 256	154 726	18 799	21 530	41 700	619 586	38
103 578	—	118 660	63 474	13 369	236	19 814	319 131	39
78 343	—	34 388	61 198	3 502	9 735	9 750	196 916	40
71 196	—	9 439	—	1 189	5 916	11 149	98 889	41
129 799	—	71 628	3 229	7 280	18 887	23 566	254 389	42
225 075	—	146 339	157 230	26 300	39 167	20 831	614 942	43
200 636	—	262 695	427 856	70 130	23 026	31 152	1 015 495	44
61 841	—	—	1 400	2 731	105	2 729	68 806	45
185 915	—	82 580	68 833	24 137	21 566	13 575	396 606	46

Tabell 7 (forts.) Postdistriktenes driftsinntekter
 (Se forklaringen)

Nr.	I Postdistrikt	2	3	4	5	6
		Inntekter				
		Frimerkesalg		Husleie- inntekter	Øvrige drifts- inntekter	Til- sammen
Kontoret (m/ underk.)	Underliggende poststeder					
		kr.	kr.	kr.	kr.	kr.
47	Kristiansand S. ...	1 845 886	525 795	24 914	182 542	2 579 137
48	Kristiansund N. ...	758 592	739 936	—	106 278	1 604 806
49	Langesund	60 642	—	720	335	61 697
50	Larvik	647 706	119 081	12 410	32 944	812 141
51	Levanger	191 702	120 655	820	10 417	323 594
52	Lier	91 883	4 094	—	2 399	98 376
53	Lillehammer	842 324	759 544	—	111 044	1 712 912
54	Lillesand	89 432	70 291	1 151	5 139	166 013
55	Lillestrøm	363 887	730 605	5 464	45 935	1 145 891
56	Lærdal	44 769	642 338	1 134	26 213	714 454
57	Lødingen	77 961	—	—	1 179	79 140
58	Mandal	300 011	172 599	1 893	20 109	494 612
59	Melbu	74 768	20 285	—	1 752	96 805
60	Mjøndalen	104 220	—	—	1 625	105 845
61	Mo	337 604	190 169	1 576	22 712	552 061
62	Moelv	123 960	—	—	7 159	131 119
63	Molde	733 307	554 008	4 034	43 083	1 334 431
64	Mosjøen	258 796	120 999	3 370	10 762	393 927
65	Moss	848 374	192 679	—	31 395	1 072 448
66	Mysen	166 141	104 493	—	12 561	283 195
67	Måloy	132 649	147 435	1 472	10 141	291 697
68	Namsos	333 495	428 533	—	26 320	788 348
69	Narvik	561 150	250 728	—	36 364	848 242
70	Nesbyen	71 460	3 963	1 043	1 482	77 948
71	Nesttun	211 982	650	—	4 994	217 626
72	Nordfjordeid	107 753	313 527	—	22 035	443 315
73	Notodden	251 035	80 754	1 074	18 109	350 972
74	Odda	214 062	206 645	1 412	9 048	431 167
75	Oppdal	70 892	51 043	—	2 518	124 453
76	Orkanger	92 061	138 443	1 226	20 432	252 162
77	Oslo	49 096 915	2 582 772	178 889	6 918 710	58 777 286
78	Otta	103 817	187 306	—	6 027	297 150
79	Porsgrunn	533 590	213 577	—	28 487	775 654
80	Rena	106 648	84 357	1 902	2 759	195 666
81	Risør	146 620	60 012	—	13 429	220 061
82	Rjukan	186 361	45 723	—	5 698	237 782
83	Røros	123 075	153 833	1 271	12 101	290 280
84	Rørвик	73 995	104 883	1 257	4 913	185 048
85	Sandefjord	830 858	19 464	3 488	75 136	928 946
86	Sandnes	605 726	113 656	—	18 473	737 855
87	Sandnessjøen	161 271	369 044	3 013	11 776	545 104
88	Sandvika	481 652	20 785	—	35 872	538 309
89	Sarpsborg	745 455	263 999	—	34 569	1 044 023
90	Sauda	121 168	12 848	—	3 377	137 393
91	Skarnes	98 318	120 043	—	2 176	220 537
92	Ski	160 877	—	866	14 947	176 690

og driftsutgifter i budsjettåret 1956—57.
foran på side 92)

7	8	9	10	11	12	13	14	Nr.
Utgifter								
Kontor- og budpersonale	Postekspe- disjoner	Post- åpnere	Land- postbud	Kontor- utgifter	Postførsel	Øvrige drifts- utgifter	Til- sammen	
kr.	kr.	kr.	kr.	kr.	kr.	kr.	kr.	
1 012 530	30 552	359 514	234 443	69 213	155 495	142 666	2 004 413	47
710 856	46 182	738 076	303 117	142 386	147 947	115 288	2 203 852	48
54 390	—	—	720	520	100	16 820	72 550	49
339 703	—	77 044	132 818	14 187	18 506	58 390	640 648	50
123 194	—	58 669	86 223	25 894	19 397	15 909	329 286	51
51 081	—	—	12 253	20 629	6 400	11 984	102 347	52
379 414	—	320 090	457 515	79 218	43 634	44 627	1 324 498	53
85 941	—	64 914	41 814	8 185	21 906	28 207	250 967	54
247 512	—	293 577	428 871	93 855	38 535	100 168	1 202 518	55
116 678	—	403 458	168 385	88 293	66 342	80 191	923 347	56
59 244	—	—	—	2 319	—	2 967	64 530	57
172 282	—	162 665	233 454	17 771	41 747	26 834	654 753	58
63 722	—	32 011	24 963	5 901	478	4 878	131 953	59
58 719	—	—	—	9 956	—	3 146	71 821	60
244 630	—	145 934	74 241	28 563	34 695	44 037	572 100	61
51 290	—	—	10 925	4 793	2 117	4 367	73 492	62
486 876	54 461	443 959	304 204	70 894	527 620	65 159	1 953 173	63
187 094	—	92 974	126 450	22 054	24 129	49 926	502 627	64
441 868	—	108 052	103 967	32 532	32 406	28 358	747 183	65
94 363	—	74 082	114 269	14 556	9 858	11 602	318 730	66
123 795	21 065	153 773	91 258	22 392	24 175	19 673	456 131	67
256 516	31 950	351 365	307 516	84 924	167 958	42 812	1 243 041	68
398 831	61 572	232 447	68 589	42 645	158 722	27 876	990 682	69
47 282	—	4 823	27 984	849	499	19 329	100 766	70
116 376	—	333	27 992	7 619	180	5 432	157 932	71
101 237	—	222 850	196 070	46 667	48 629	25 859	641 312	72
230 147	—	94 841	36 792	14 871	23 327	13 238	413 216	73
137 327	—	157 637	35 829	32 315	11 763	15 465	390 336	74
64 366	—	71 524	41 711	23 832	480	8 033	209 946	75
88 453	—	80 750	72 932	10 802	1 393	23 512	277 842	76
26 536 790	2 356 904	921 372	604 870	1 122 781	2 074 238	2 643 296	36 260 251	77
46 988	—	90 775	121 817	20 324	53 042	13 551	346 497	78
380 904	—	81 189	45 689	46 940	11 952	19 082	585 756	79
93 654	—	84 758	38 587	6 859	31 460	25 990	281 308	80
127 299	—	52 739	39 030	11 109	24 266	11 874	266 317	81
151 018	—	57 787	33 408	11 193	42 160	8 626	304 192	82
137 673	—	88 040	144 040	26 496	16 008	18 583	430 840	83
94 289	—	128 285	72 798	8 127	20 285	24 005	347 789	84
347 057	—	10 383	95 022	26 398	13 002	16 257	508 119	85
246 843	—	34 833	41 014	17 752	3 744	15 396	359 582	86
211 636	—	408 542	75 841	39 334	179 360	97 628	1 012 341	87
156 475	—	16 441	45 931	3 865	400	8 067	231 179	88
406 028	—	94 170	232 649	59 260	21 498	25 983	839 588	89
70 547	—	12 514	4 570	5 781	634	3 603	97 649	90
70 249	—	93 762	136 548	26 161	18 420	18 025	363 165	91
98 674	—	—	40 276	4 955	—	4 054	147 959	92

Tabell 7 (forts.) Postdistriktenes driftsinntekter
 (Se forklaringen)

Nr.	1 Postdistrikt	3 Inntekter				6 Til- sammen
		2 Frimerkesalg		4 Husleie- inntekter	5 Øvrige drifts- inntekter	
		Kontoret (m/ underk.)	Underliggende poststeder			
		kr.	kr.	kr.	kr.	kr.
93	Skien	1 084 372	721 341	5 514	162 215	1 973 442
94	Skudeneshavn	60 351		-	774	61 125
95	Sortland	153 588	159 729	1 245	7 207	321 769
96	Stabekk	99 828			3 990	103 818
97	Stamsund	63 124			1 398	64 522
98	Stavanger	3 054 858	845 213	22 827	365 186	4 288 084
99	Stavern	81 575			4 144	85 719
100	Steinkjer	438 117	256 394		41 207	735 718
101	Stjørdal	152 150	17 514		7 702	177 366
102	Stokmarknes	131 927	118 449		6 121	256 497
103	Stord	149 075	94 877		13 739	257 691
104	Stranda fra 1/5-57	15 091			211	15 302
105	Strømmen	134 851			2 065	136 916
106	Sulitjelma	44 280			304	44 584
107	Sunnalsøra	119 565	1 886	1 624	5 171	128 246
108	Svelvik	70 067			3 871	73 938
109	Svolvær	306 676	483 902	18 837	194 521	1 003 936
110	Tromsø	1 290 535	774 779	17 616	164 893	2 247 823
111	Trondheim	5 216 046	1 687 661	1 418	660 980	7 566 105
112	Tvedestrand	106 821	129 438	720	5 786	242 765
113	Tynset	103 968	157 270		5 713	266 951
114	Tønsberg	1 369 920	521 892		47 841	1 939 653
115	Ulefoss	83 614	10 019	5 857	3 283	102 773
116	Vadsø	201 726	93 964	1 200	13 961	310 851
117	Vardø	155 089	115 206	1 200	6 712	278 207
118	Verdal	110 548	78 295		5 983	194 826
119	Vikersund	123 573	50 147	996	5 650	180 366
120	Volda	156 535	31 618	1 167	5 298	194 618
121	Voss	258 701	223 319	2 249	15 808	500 077
122	Ørstavik	158 367	15 849		4 786	179 002
123	Ålesund	1 318 722	1 278 546	35 698	140 802	2 773 768
124	Åndalsnes	157 304			4 576	161 880
125	Årnes	110 024			4 889	114 913

og driftsutgifter i budsjettåret 1956—57.
foran på side 92)

7	8	9	10	11	12	13	14	Nr.
U t g i f t e r							Til- sammen	
Kontor- og bud- personale	Postekspe- disjoner	Post- åpnere	Land- postbud	Kontor- utgifter	Postførsel	Øvrige drifts- utgifter		
kr.	kr.	kr.	kr.	kr.	kr.	kr.	kr.	
792 633		530 111	408 032	158 341	138 580	79 394	2 107 091	93
45 232		-	17 221	4 103	50	3 349	69 955	94
103 796		163 732	37 251	24 108	39 446	31 478	399 811	95
84 243				2 461	120	3 655	90 479	96
68 839			9 987	12 117	-	3 221	94 164	97
927 733	195 180	621 472	130 500	116 990	519 611	190 470	3 701 956	98
58 350		-	6 878	17 300	1 360	5 353	89 241	99
244 046		158 642	144 891	29 694	28 297	30 078	635 648	100
94 307			67 961	6 028	2 352	6 464	177 112	101
93 970		103 042	66 559	24 629	5 721	13 711	307 632	102
128 858		91 945	30 951	30 991	2 691	10 538	295 974	103
6 632			1 639	276		606	9 153	104
109 892			12 940	6 430		4 507	133 769	105
54 174				2 807	8 295	2 560	67 836	106
115 861		2 059	1 350	5 625		15 704	140 599	107
48 507				3 104		1 540	53 151	108
326 977	62 434	410 104	113 960	86 987	164 864	144 603	1 309 929	109
865 282	121 039	780 096	154 336	106 349	499 726	140 426	2 667 254	110
4 375 126	2 017 904	1 210 558	684 713	282 094	593 050	691 569	9 855 014	111
79 733		102 272	71 530	12 190	38 222	13 077	317 024	112
77 937		115 940	136 308	19 009	38 686	15 347	403 227	113
602 730		245 821	249 061	64 993	33 835	44 480	1 240 920	114
73 524		16 196	4 088	1 934		14 492	110 234	115
118 745		125 429	2 991	31 067	50 927	22 127	351 286	116
111 520	47 728	89 285	-	29 721	7 460	15 812	301 526	117
80 513		71 195	91 360	18 239	11 449	10 815	283 571	118
69 627		23 731	53 141	20 823	8 887	11 527	187 736	119
111 688		53 928	21 071	3 469	12 893	11 605	214 654	120
201 599		148 992	57 543	46 765	33 472	25 494	513 865	121
72 632		13 792	25 699	2 607	5 301	4 491	124 522	122
903 879	81 808	814 441	305 315	143 619	108 604	188 332	2 545 998	123
92 623		-	7 556	9 488	74 341	3 375	187 443	124
49 583		-	54 255	3 974	-	3 873	111 635	125

Tabell 8. Oversikt over postverket

Nr.	Land	Areal		Folke- mengde	Folkemengde pr. km ²	Antall post- steder	Antall		Post- kasser	Personale	Vanl. og rek. brevpost- sendinger	
		1000	1000				km ²	innyg- gere				
						På hvert poststed						
		1000	1000								1000	
1	Norge	¹⁾ 308	²⁾ 3 279	11	4 961	62	661	11 365	12 286		358 730	
2	Belgia	31	⁵⁾ 8 896	287	1 923	16	4 716	14 957	27 651		2 344 985	
3	Danmark ⁶⁾	44	4 472	102	1 640	27	2 730	10 310	17 609		482 756	
4	Finnland	337	⁷⁾ 4 249	13	4 231	80	1 005	9 326	⁸⁾ 25 774		278 756	
5	Frankrike	647	43 547	67	20 120	32	2 178	110 000	121 479	⁹⁾ 5 159 600		
6	Hellas	133	7 633	57	1 522	88	5 052	4 800	5 050		188 085	
7	Island	103	159	1,5	308	334	516	131	640		10 404	
8	Italia ¹²⁾	301	¹³⁾ 48 979	163	11 911	25	4 159	48 810	89 185		4 055 518	
9	Jugoslavia	256	¹⁵⁾ 17 557	69	2 969	86	5 933	12 141	23 964		565 678	
10	Luxembourg	3	¹⁷⁾ 308	103	121	22	2 564	942	720		55 208	
11	Nederland	32	10 822	338	2 128	15	5 086	8 691	²⁰⁾ 23 650			
12	Portugal	92	²¹⁾ 8 441	92	9 599	10	879	11 917	11 971		399 617	
13	Spania	504	²²⁾ 29 596	59	9 255	55	3 206	8 309	30 615		1 579 250	
14	Storbritannia	246	²³⁾ 50 722	206	24 773	10	2 050	100 000	²⁴⁾ 346 859	²⁵⁾ 10 053 235		
15	Sveits	41	4 970	121	4 042	10	1 230	18 297	23 911		1 353 700	
16	Sverige	²⁹⁾ 441	³⁰⁾ 7 290	17	4 597	96	1 586	32 407	25 177		1 174 558	
17	Tyskland, for- bundsrep.	246	³³⁾ 52 190	212	26 965	9	1 939	102 969	360 008		6 687 000	
18	Østerrike	84	6 978	83	2 863	29	2 449	18 316	38 093		769 813	
19	Argentina	4 026	³⁶⁾ 19 110	5	4 839	835	3 965	9 260	41 387		1 348 629	
20	Austral-Sambandet	7 704	³⁸⁾ 9 201	1	8 235	936	1 117	17 689	³⁹⁾ 85 666		1 723 647	
21	Canada	9 662	⁴²⁾ 15 800	2	11 826	817	1 336	16 159	34 313	⁴³⁾ 3 042 848		
22	China	11 418	467 607	41	244	149	35 857	3 032	2 578		170 917	
23	De forente stater	9 592	⁴⁴⁾ 164 503	17	38 316	250	4 293	400 000	511 613		55 945 744	
24	Egypt	1 000	22 500	23	1 447	691	15 549	9 380	6 085		247 785	
25	Mexico	1 969	⁴⁶⁾ 25 764	13	4 572	443	5 794	11 655	16 313		807 834	
26	Sør-Afrika-Samb.	1 221	⁴⁷⁾ 13 915	11	3 453	353	4 030	7 148	13 601			

Flateinnholdet av Verdenspostforeningens land andro ved utgangen av 1957 til ca. 133,6 millioner km² med en befolkning på ca. 2,559 milliarder innbyggere.

Norge: ¹⁾ Landareal. ²⁾ Folketelling 1. des. 1950. ³⁾ Omsetningskurs: 1 krone = 0,428 gullfrank.

Belgia: ⁵⁾ Folketelling 31. des. 1955.

Danmark: ⁶⁾ Budsjettåret 1. april 1956–31. mars 1957 og omfatter post, telegraf og telefon.

Finnland: ⁷⁾ Folketelling 1955. ⁸⁾ Omfatter også telegraf og telefon.

Frankrike: ⁹⁾ Innenriks og til utlandet.

Hellas: ¹⁰⁾ Innenriks og fra utlandet.

Island: ¹¹⁾ Omsetningskurs: 1 gullfrank = 5,35 isl. kr.

Italia: ¹²⁾ Oppgaven gjelder terminen 1955–56. ¹³⁾ Beregning pr. 31. des. 1955. ¹⁴⁾ Bare innenriks.

Jugoslavia: ¹⁵⁾ Folketelling pr. 31. mars 1953. ¹⁶⁾ Bare innenriks.

Luxembourg: ¹⁷⁾ Folketelling pr. 1. jan. 1955. ¹⁸⁾ Felles for post, telegraf og telefon. ¹⁹⁾ Omsetnings-

Nederland: ²⁰⁾ Personalet ved postsparebank og giro ikke medregnet.

Portugal: ²¹⁾ Folketelling 1950.

Spania: ²²⁾ Folketelling 1950.

Storbritannia: ²³⁾ Folketelling 1951. ²⁴⁾ Felles for post, telegraf og telefon. ²⁵⁾ Oppgaven gjelder

Sveits: ²⁷⁾ Bare til og fra utlandet. ²⁸⁾ Innenriks og til utlandet.

Sverige: ²⁹⁾ Landareal. ³⁰⁾ Folketelling 1955. ³¹⁾ Oppgaven gjelder terminen 1955–56. ³²⁾ Omsetnings-

Tyskland, forbundsrep.: ³³⁾ Folketelling pr. 30. juni 1955. ³⁴⁾ Omfatter post, telegraf og telefon.

Østerrike: ³⁵⁾ Felles for post, telegraf og telefon.

Argentina: ³⁶⁾ Folketelling 1955. ³⁷⁾ Bare innenriks.

Austral-Sambandet: ³⁸⁾ Folketelling pr. 30. juni 1955. ³⁹⁾ Felles for post, telegraf og telefon. ⁴⁰⁾ Inklus-

Canada: ⁴²⁾ Folketelling 1956. ⁴³⁾ Bare innenriks.

De forente stater: ⁴⁴⁾ Folketelling 1955. ⁴⁵⁾ Omsetningskurs: 1 \$ = 3,061 gullfrank.

Mexico: ⁴⁶⁾ Folketelling 1950.

Sør-Afrika-Samb.: ⁴⁷⁾ Folketelling 1955.

i en del land i året 1956.

11	12	13	14	15	16	17	18	19	20	Nr.
Postsendinger (innenrikske samt til og fra utlandet)				Vanl. og rek. brev- post, pr. innb.	Postgiro		Inntekter	Utgifter	Overskudd	
Verdi- brev og -esker	Pakker (vanl. og verdi)	Postanvis- ninger	Blad og tids- skrifter (samtlige eksempl.)		Konto- havere	Omset- ninger				
							1000	1000	1000	
1000	1000	1000	1000			1000	1000	1000	1000	
1 240	8 911	6 422	283 577	109	33 000	29 549	³⁾⁴⁾ 68 128	³⁾⁴⁾ 66 899	³⁾⁴⁾ 1 229	1
158	8 272	3 613	577 719	264	741 917	192 423	—	—	—	2
151	22 368	6 741	269 510	108	100 000	70 576	—	—	—	3
643	10 293	2 593	628 918	66	—	19 726	105 074	104 382	692	4
⁹⁾ 2 861	28 377	266 499	—	—	4320 849	604 487	609 524	723 942	÷114 418	5
—	797	¹⁰⁾ 2 372	—	25	—	—	24 335	21 601	2 734	6
—	171	231	—	65	—	—	¹¹⁾ 3 221	¹¹⁾ 3 518	¹¹⁾ ÷	7
¹⁴⁾ 1 364	27 035	20 731	—	83	289 435	137 068	469 613	469 613	—	8
¹⁶⁾ 503	4 858	¹⁶⁾ 6 002	—	32	—	—	—	—	—	9
17	603	200	15 122	179	25 824	5 386	¹⁸⁾¹⁹⁾ 10 939	¹⁸⁾¹⁹⁾ 11 152	¹⁸⁾¹⁹⁾ ÷ 213	10
—	—	—	—	—	—	—	—	—	—	11
149	2 626	5 163	—	47	—	—	29 340	29 608	÷ 268	12
1 055	988	16 904	—	53	—	—	66 859	58 983	7 876	13
—	248 849	29 931	—	198	—	—	²⁶⁾ 1 539 787	²⁶⁾ 1 554 090	²⁶⁾ ÷ 14 303	14
²⁷⁾ 19	86 198	6 547	²⁸⁾ 679 580	272	265 041	233 900	253 760	297 886	÷ 44 126	15
593	21 574	10 606	379 490	161	376 000	199 888	³¹⁾³²⁾ 233 771	³¹⁾³²⁾ 228 932	³¹⁾³²⁾ 4 839	16
2 096	243 634	46 602	684 605	128	1 570 171	898 582	³⁴⁾ 4 215 575	³⁴⁾ 4 190 536	³⁴⁾ 25 039	17
344	30 286	8 111	—	110	133 263	192 519	³⁵⁾ 246 902	³⁵⁾ 271 281	³⁵⁾ ÷ 24 379	18
193	6 119	³⁷⁾ 4 104	—	71	—	—	677 668	1 160 180	÷ 482 512	19
—	16 571	⁴⁰⁾ 30 908	—	187	—	—	⁴¹⁾ 203 123	⁴¹⁾ 220 011	⁴¹⁾ ÷ 16 888	20
—	⁴³⁾ 79 002	49 352	—	—	—	—	485 833	454 352	31 481	21
—	947	906	—	—	1 089	29	12 068	10 495	1 573	22
—	1 403 143	348 196	—	340	—	—	⁴⁵⁾ 7 405 642	⁴⁵⁾ 8 825 797	⁴⁵⁾ ÷ 1 420 155	23
36	889	1 242	—	11	597	22	17 927	13 720	4 207	24
—	3 726	5 539	—	31	—	—	34 416	36 557	÷ 2 141	25
—	—	—	—	—	—	—	—	—	—	26

⁴⁾ Oppgaven gjelder terminen 1955—56.

kurs: 1 gullfrank = 16,30 l. fr.

budsjettåret 1. april 1956—31. mars 1957. ²⁶⁾ Omsetningskurs: 1 f = 8,5708 gullfrank.

kurs: 1 kr. = 0,5917 gullfrank.

sive s.k. bons de poste. ⁴¹⁾ Omsetningskurs: 1 f a = 6,85658 gullfrank.

Norges offisielle statistikk, rekke XI Norway's Official Statistics, series XI

Rekke XI

Trykt 1958

- Nr. 285 Økonomisk utsyn over året 1957 *Economic survey*
- 286 Skogavvirking 1952—53 til 1954—55 *Roundwood cut*
- 287 Bedriftstelling i Norge 24. april 1953 II Varehandel *Census of establishments April 24, 1953 II Wholesale and retail trade*
- 288 Lønnsstatistikk 1955 og 1956 *Wage statistics*
- 289 Meieribruket i Noreg 1955 *Norway's dairy industry*
- 290 Syketrygden 1954 *Health insurance*
- 291 Veterinærvesenet 1955 *Service vétérinaire*
- 292 Norges jernbaner 1954—55 *Chemins de fer norvégiens*
- 293 Norges fiskerier 1956 *Fishery statistics of Norway*
- 294 Norges bergverksdrift 1956 *Norway's mining industry*
- 295 Norges handel 1956 Del II *Foreign trade of Norway Part II*
- 296 Undervisningsstatistikk 1954—55 *Statistics on education*
- 297 Norges postverk 1957 *Statistique postale*

Statistisk Sentralbyrå utgir dessuten skriftserien Samfunnsøkonomiske studier (SØS). I denne serie offentliggjøres undersøkelser som ikke er av rent statistisk karakter, bl. a. historiske og analytiske studier, utført ved Byråets forskningsavdeling. *The Central Bureau of Statistics also publishes the series «Samfunnsøkonomiske studier» (SØS). This series contains reports on investigations of not merely statistical character, such as historical and analytical studies, carried out at the Research Department of the Central Bureau of Statistics.*

Statistisk Sentralbyrå utgir følgende månedshæfter: *The Central Bureau of Statistics publishes the following monthly bulletins:*

Statistiske meldinger *Monthly bulletin of statistics.*

Månedsoppgaver over vareomsetningen med utlandet *Monthly bulletin of external trade.*

Abonnement på begge disse månedshæfter tegnes i Statistisk Sentralbyrå. Pris pr. år kr. 15,00, pr. nr. kr. 1,50. *For subscription of the bulletins please write to the Central Bureau of Statistics, Oslo.*

Publikasjonen utgis i kommisjon hos
H. Aschehoug & Co., Oslo, og er til salgs hos alle bokhandlere.

Pris kr. 5,50

Otta Bok- og Avistrykkeri, Otta.