

**NORGES OFFISIELLE STATISTIKK XI 227**



# **NORGES POSTVERK**

**1955**

Statistique postale pour l'année 1955

POSTSTYRET  
OSLO 1956



# Norges offisielle statistikk, rekke XI

## Norway's Official Statistics, series XI

### Rekke XI

Trykt 1954

- Nr. 178 Kriminalstatistikk 1951 og 1952 *Criminal statistics*
- 179 Statistikk over landssvik 1940—1945 *Statistics on treason and collaboration*
- 180 Stortingsvalget 1953 *Storting elections*
- 181 Meieribruket i Noreg 1952 *Norway's dairy industry*
- 182 Dødelighetstabeller 1946—1950 *Life tables according to the mortality experiences*
- 183 Statistisk årbok 1954 *Statistical yearbook of Norway*
- 184 Sinnssykehusenes virksomhet 1952 *Hospitals for mental disease*
- 185 Nasjonalregnskap 1938 og 1948—1953 *National accounts*
- 186 Fagskolestatistikk 1950—51 og 1951—52 *Ecoles professionnelles*
- 187 Norges elektrisitetsverker 1951 *Electricity plants*
- 188 Norges handel 1952 Del II *Foreign trade of Norway Part II*
- 189 Lønnsstatistikk 1953 *Wage statistics*

### Rekke XI

Trykt 1955

- Nr. 190 Økonomisk utsyn over året 1954 *Economic survey*
- 191 Folkemengdens bevegelse 1952 *Vital statistics and migration statistics*
- 192 Veterinærvesenet 1952 *Service vétérinaire*
- 193 Alkoholstatistikk 1953 *Alcohol statistics*
- 194 Syketrygden 1952 *Assurance-maladie nationale*
- 195 Folkemengden i herreder og byer 1. januar 1954 *Population in rural districts and towns*
- 196 Sunnhetstilstanden og medisinalforholdene 1952 *Medical statistical report*
- 197 Norges bergverksdrift 1953 *Norway's mining industry*
- 198 Telegrafverket 1953—54 *Télégraphes et téléphones de l'Etat*
- 199 Skattestatistikk 1953—54 *Tax statistics*
- 200 Norges postverk 1954 *Statistique postale*
- 201 Forsikringsselskaper 1953 *Sociétés d'assurances*
- 202 Jordbruksstatistikk 1954 *Agricultural statistics*
- 203 Kommunenes gjeld og kontantbeholdning m. v. 1954 *Municipal debt and cash holdings etc.*
- 204 Norges handel 1953 Del I *Foreign trade of Norway Part I*
- 205 Norges fiskerier 1952 *Fisheries statistics of Norway*
- 206 Norges industri 1953 *Industrial production statistics*
- 207 Kriminalstatistikk 1953 *Criminal statistics*
- 208 Bankstatistikk 1953 *Banking statistics*
- 209 Norges elektrisitetsverker 1952 *Electricity plants*
- 210 Forbruket av trevirke på gårdene 1952—53 *Consumption of wood on farms*
- 211 Norges jernbaner 1951—52 *Chemins de fer norvégiens*
- 212 Statistisk årbok 1955 *Statistical yearbook of Norway*
- 213 Alkoholstatistikk 1954 *Alcohol statistics*
- 214 Sinnssykehusenes virksomhet 1953 *Hospitals for mental disease*
- 215 Norges handel 1953 Del II *Foreign trade of Norway Part II*
- 216 Norges kommunale finanser 1950/51 og 1951/52 *Municipal finances*

NORGES OFFISIELLE STATISTIKK XI 227



# NORGES POSTVERK

**1955**

Statistique postale pour l'année 1955

POSTSTYRET  
DIRECTION GÉNÉRALE DES POSTES  
OSLO 1956

**Tidligere utkommet:**

Postvæsen 1884—1899, se Norges Offisielle Statistikk rekke III senest nr. 338, 1900—1904  
IV senest nr. 120, 1905—1912 V senest nr. 204, 1913—1919 VI senest nr. 180

Norges postvesen 1920 VII nr. 18, 1921 VII nr. 50, 1922 VII nr. 87, 1923 VII nr. 126,  
1924 VII nr. 171, 1925 VII nr. 197, 1926 VIII nr. 27, 1927 VIII nr. 61, 1928  
VIII nr. 95, 1929 VIII nr. 126, 1930 VIII nr. 159, 1931 VIII nr. 187, 1932  
IX nr. 10

Norges postverk 1933 IX nr. 31, 1934 IX nr. 56, 1935 IX nr. 89, 1936 IX nr. 113, 1937 IX  
nr. 141, 1938 IX nr. 163, 1939 IX nr. 197, 1940 X nr. 15, 1951 X nr. 45, 1942 X  
nr. 63, 1943 X nr. 75, 1944 X nr. 89, 1945 X nr. 116, 1946 X nr. 131, 1947 X nr. 157,  
1948 X nr. 190, 1949 XI nr. 27, 1950 XI nr. 68, 1951 XI nr. 100, 1952 XI nr. 129,  
1953 XI nr. 168, 1954 XI nr. 200



## Innholdsfortegnelse.

	Side
<i>Alfabetisk register til tekstavdelingen</i> .....	185
Fransk resymé .....	IV

### Tekst:

I. Innledning .....	1
II. Poststeder og postkasser .....	5
III. Personale og undervisningsvesen .....	8
IV. Postførsel .....	23
V. Posttrafikk .....	28
VI. Økonomiske resultater .....	61
VII. Postlov, postoverenskomster og postreglement .....	76
VIII. Poststyret og postdistriktene .....	76
IX. Pensjons- og hjelpekasser .....	78
X. Internasjonal poststatistikk .....	78

### Tabeller:

Tab. 1a. Vanlige og rekommanderte brevpostsendinger, verdibrev, pakker, blad, inkassasjoner og postoppkrav .....	80
« 1b. Rekommanderte sendinger, verdibrev og pakker mottatt ved postkontorene	94
« 2a. Postanvisninger, inn- og utbetalingskort .....	100
« 2b. Antall innskudd og uttak i Postsparebanken .....	114
« 3. Post til utlandet .....	122
« 4. Post fra utlandet .....	124
« 5. De enkelte poststeders frimerkesalg og sendte brevpostmengde .....	126
« 6a. Poststeder .....	166
« 6b. Personale etc. ....	170
« 7. Poststedenes driftsinntekter og driftsutgifter i budsjettåret 1954—55 .....	176
« 8. Oversikt over postverket i en del land i 1954 .....	182

## Table des matières.

	Page
<i>Résumé français</i> .....	IV

### Texte:

I. Introduction .....	1
II. Bureaux de poste et boîtes aux lettres .....	5
III. Personnel et instruction professionnelle .....	8
IV. Transport des postes .....	23
V. Mouvement du service des postes .....	28
VI. Résultats financiers .....	61
VII. Législation postale, conventions et règlement de poste .....	76
VIII. La Direction Générale des Postes et les districts postaux .....	76
IX. Caisses de secours etc. ....	78
X. Statistique postale internationale .....	78

## IV

<i>Tableaux :</i>	Page
<i>Tabl. 1a. Objets de correspondance ordinaires et recommandés, lettres avec valeur déclarée, colis, journaux, recouvrements et remboursements .....</i>	80
« <i>1b. Objets de correspondance recommandés, lettres avec valeur déclarée et colis reçus par les bureaux de poste .....</i>	94
« <i>2a. Mandats de poste, versements et paiements du service des chèques et virements postaux .....</i>	100
« <i>2b. Nombre des opérations de la Caisse d'épargne postale .....</i>	114
« <i>3. Envois postaux pour l'étranger .....</i>	122
« <i>4. Envois postaux de l'étranger .....</i>	124
« <i>5. Objets de correspondance expédiés des différents bureaux de poste et produit de la vente des timbres-poste .....</i>	126
« <i>6a. Bureaux de poste .....</i>	166
« <i>6b. Personnel etc. ....</i>	170
« <i>7. Recettes et dépenses des districts postaux pendant l'exercice 1954—55 .....</i>	176
« <i>8. Tableau-comparatif du service postal dans certains pays en 1954 .....</i>	182

### Résumé.

Dans le courant de l'année 1955 le nombre total des envois transportés par la Poste s'est élevé à 678 millions, contre 651 millions de l'année précédente.

Pour l'année budgétaire 1954—1955 les recettes du service postal ont atteint 140,4 millions de couronnes et les dépenses 138,7 millions de couronnes. Il en résulte donc un excédent de recettes de 1,7 million de couronnes.

Pendant l'année 1955 les taxes d'affranchissement n'ont pas été augmentées.

A la fin de l'année 1955 le nombre total des comptes de la Caisse d'épargne était de 497 000, représentant un capital à 291 millions de couronnes.

*La superficie de la Norvège est de 323 917,1 km<sup>2</sup> dont 308 271,3 km<sup>2</sup> de superficie terrestre et 15 645,8 km<sup>2</sup> d'eau douce. Dans la superficie ne sont pas compris Svalbarde, Jan Mayen, Ile Bouvet, Ile Peter Ier.*



	1952	1953	1954	1955
<i>Population de la Norvège, en milliers</i> .....	3 341	3 375	3 408	3 441
<b>Etablissements postaux.</b>				
<i>Nombre total d'établissements postaux</i> .....	4 864	4 888	4 918	4 946
Dont:				
Bureaux de poste principaux .....	118	119	124	124
Bureaux de poste secondaires .....	69	70	74	78
Bureaux de poste secondaires ruraux .....	3 470	3 469	3 474	3 482
Dépôts de poste .....	1 207	1 230	1 246	1 262
Nombre d'habitants par établissement postal ..	687	690	693	696
Nombre de km <sup>2</sup> par établissement postal ....	67	66	66	65
<i>Bureaux de poste ambulants</i> .....	183	180	178	177
<b>Personnel.</b>				
<i>Effectifs totaux</i> .....	11 217	11 369	11 681	11 899
Dont:				
1. A la Direction Générale des Postes .....	394	420	452	550
2. Aux bureaux de poste principaux .....	3 365	3 418	3 628	3 709
3. Aux bureaux de poste ambulants .....	420	418	416	415
4. Personnel aux b. et districts ruraux ....	7 038	7 113	7 185	7 225
<i>Moyenne de jours de maladie par fonctionnaire des classes 2 et 3</i> .....	20,7	21,5	21,9	22,3
<b>Communications postales<sup>1)</sup>.</b>				
<i>Longueur totale des communications postales</i>	176 700	—	—	—
Dont: (en km)				
Services de chemin de fer <	4 500	4 500	4 500	4 500
Lignes de bateaux à vapeur <	71 700	—	—	—
Trajets postaux secondaires } aller <	45 000	—	45 800	46 100
Parcours de facteurs ruraux } et <	51 600	53 800	54 700	56 200
Service postal aérien } retour <	3 900	4 500	—	—
<i>Total des kilomètres parcourus par an en milliers</i>	43 759	—	—	—
Dont:				
Par chemin de fer	9 541	9 643	9 613	9 709
Par les bateaux à vapeur	10 485	—	—	—
Par trajets secondaires	12 950	—	13 755	13 901
Par les facteurs ruraux	10 141	10 637	10 926	11 440
Par avion	642	1 611	—	—
<b>Trafic postal.</b>				
<i>Nombre total des objets postaux en milliers</i>	609 595	642 187	650 892	677 745
Le nombre total se répartit comme suit:				
Lettres ordinaires	216 667	223 846	229 963	251 002
Cartes postales	14 964	16 480	17 663	18 207
Imprimés	57 098	61 679	63 288	63 417
Papiers d'affaires	588	613	640	554
Echantillons de marchandises	851	895	906	960
Petits paquets	33	35	38	74
Correspondances de service	5 158	5 644	6 029	6 889

<sup>1)</sup> La statistique concernant les lignes des bateaux à vapeur n'est établie qu'une fois tous les cinq ans.

## VI

	1952	1953	1954	1955
Objets de correspondance recommandés	7 245	6 736	6 828	7 047
Lettres avec valeur déclarée	1 626	1 444	1 393	1 321
Colis ordinaires	8 084	8 045	8 318	8 560
Colis avec valeur déclarée	106	97	93	94
Mandats de poste	7 631	6 726	6 494	6 462
Bulletins de versement	9 555	11 419	13 195	15 080
Chèques de paiement	4 450	5 210	5 926	6 717
Exemplaires de journaux, par abonnement	275 539	293 318	290 018	291 361
<b>Dans l'ensemble des objets il y avait en outre:</b>				
Envois à inscrire	38 697	39 677	42 247	45 281
Plis à remettre sans adresse	4 884	5 376	4 042	9 578
Envois à remettre par exprès	181	193	221	252
Recouvrements	3 908	4 213	4 595	4 991
Envois contre remboursement	2 136	2 127	2 248	2 451
<i>Somme totale des valeurs en millions de couronnes</i>	<i>8 634</i>	<i>9 951</i>	<i>11 006</i>	<i>11 594</i>
<i>Dont:</i>				
Les lettres avec valeur déclarée	3 023	3 679	4 181	4 117
Les colis avec valeur déclarée	311	454	374	317
Les mandats de poste	1 386	1 306	1 303	1 360
Les bulletins de versement	3 913	4 512	5 148	5 800
<i>Objets postaux par habitant</i> .....	<i>182</i>	<i>190</i>	<i>191</i>	<i>197</i>
<i>Objets de la poste aux lettres expédiés par habitant</i>	<i>82</i>	<i>85</i>	<i>86</i>	<i>92</i>

### Résultats financiers.

	1951—52	1952—53	1953—54	1954—55
<i>Total des recettes en milliers de couronnes</i>	<i>111 384</i>	<i>125 029</i>	<i>132 530</i>	<i>140 442</i>
<i>Dont:</i>				
Recettes des taxes perçues	105 595	117 425	122 666	129 142
Autres recettes	5 789	7 604	9 864	11 300
<i>Total des frais</i>	<i>109 544</i>	<i>124 787</i>	<i>128 297</i>	<i>138 740</i>
<i>Dont:</i>				
Traitements du personnel	72 906	84 131	85 311	92 068
Frais de transport	21 341	24 007	24 770	26 578
Autres frais	15 297	16 649	18 216	20 094
<i>Bénéfice</i>	<i>1 840</i>	<i>242</i>	<i>4 233</i>	<i>1 702</i>



# Melding

## om Postverkets virksomhet i 1955.

### I. Innledning.

Postverket befordret i 1955 678 millioner sendinger mot 651 millioner året i forveien.

Postverkets inntekter utgjorde i budsjettåret 1954—55 140,4 millioner, utgiftene 138,7 millioner og overskuddet 1,7 millioner kroner. Det tilsvarende overskudd for budsjettåret 1953—54 var 4,2 millioner kroner.

#### *Postsambandet innenriks.*

Flesland flyplass ved Bergen ble åpnet for sivil trafikk 2. oktober 1955. Fra samme dato ble det opprettet direkte luftruter mellom Oslo og Bergen. Rutene utføres foreløpig 3 ganger tur-retur daglig unntatt søndager.

Nordlandsbanen ble åpnet til Saltdal stasjon fra 1. desember 1955. Det er siden åpningen sendt post også på den nye strekningen mellom Lønsdal og Saltdal stasjon.

Siden 1. november 1955 er postsendingen med tog på strekningen Sandnes—Ålgård delvis erstattet med postsending med bilruter tilhørende Norges statsbaner.

De første av de nybygde stål postvogner på 27 m<sup>2</sup> ble satt inn i dagtogene på Dovrebanen fra 1. juli 1955. Samme type vogner ble satt inn i nattogene på Sørlandsbanen fra begynnelsen av november 1955.

Postføringen med bilruter er utvidet i den utstrekning det har vært mulig i forbindelse med åpningen av nye veiforbindelser, oppretting av nye bilruter samt utviding av igangværende bilruter.

Landpostbudtjenesten (ombæring av post på landsbygda) er blitt utvidet innenfor rammen av gitt bevilgning.

#### *Postsambandet med utlandet.*

Utvekslingen av postanvisninger mellom Norge og Danmark ble gjenopptatt den 15. februar, mellom Norge og Sverige den 1. april og mellom Norge og Storbritannia den 1. juni 1955. Utvekslingen foregår bare i retning til Norge.

Det er inngått avtale mellom poststyrene i de nordiske land om at aerogrammer som er fremstilt privat og er godkjent av poststyret i et nordisk land, skal kunne sendes fra de andre nordiske land, forutsatt at aerogrammene er frankert med frimerker utgitt i det land hvor de postlegges.

Fra 1. juli 1955 er det fastsatt minstemål 10 × 7 cm for alle slags brevpostsendinger til utlandet.

Det økonomiske resultat av driften i budsjettåret 1954—55 viser et regnskapsmessig overskudd på kr. 1 702 000 mot et overskudd på kr. 4 233 000 året i forveien. Inntektene utgjorde 140,4 mill. kroner og utgiftene 138,7 mill. kroner, fordelt slik:

	Inntekter			Utgifter	
	Mill. kr.	Pct.		Mill. kr.	Pct.
Frimerkesalg .....	117,4	84	Lønninger .....	92,1	66
Bladporto .....	8,8	6	Postførsel .....	26,6	19
Andre inntekter .....	14,2	10	Andre utgifter .....	20,0	15
<b>Tilsammen</b>	<b>140,4</b>	<b>100</b>	<b>Tilsammen</b>	<b>138,7</b>	<b>100</b>

I nedennevnte budsjettår har inntektene og utgiftene andratt til i mill. kr.:

	1938—39	1951—52	1952—53	1953—54	1954—55
Inntekter .....	39,7	111,3	125,0	132,5	140,4
Utgifter .....	36,3	109,5	124,8	128,3	138,7
Overskudd .....	3,4	1,8	0,2	4,2	1,7

Utgiftene utgjør i prosent av inntektene:

1938—39	1951—52	1952—53	1953—54	1954—55
91,4 %	98,4 %	99,8 %	96,8 %	98,8 %

Postmengden steg i 1955 med 26,9 millioner (4,1 %) til 678 millioner sendinger. Brevposten steg med 22,6 millioner (6,9 %). I nedennevnte år stiller postmengden seg slik, angitt i millioner sendinger:

År 1939	År 1952	År 1953	År 1954	År 1955
364	610	642	651	678

Middeltallet pr. innbygger av samtlige postsendinger utgjorde:

År 1939	År 1952	År 1953	År 1954	År 1955
124	182	190	191	197

Postmengden i 1955 fordeler seg slik:

	Antall mill.			Antall mill.	
		Pct.			Pct.
Brevpost .....	349 5	51 6	Innenrikske .....	625,4	92,3
Blad .....	291 3	43,0	Til utlandet .....	24 0	3,5
Pakker .....	8,6	1,3	Fra utlandet .....	28,3	4,2
Postanvisninger .....	6,5	0,9			
Innbetalingskort .....	15,1	2,2			
Utbetalingskort .....	6,7	1 0			
<b>Tilsammen</b>	<b>677,7</b>	<b>100,0</b>	<b>Tilsammen</b>	<b>677,7</b>	<b>100,0</b>

### *Porto og avgifter.*

Ved Kronprinsregentens resolusjon av 30. juni 1955 ble det bestemt at de til en hver tid gjeldende portosatser for innenrikske brev av vekt til og med 500 g fra 1. august 1955 skal anvendes for brev til Danmark, Finland, Island og Sverige.

Fra og med 1. juli 1955 er det fastsatt minstemål 10 × 7 cm for alle slags brevpostsendinger til utlandet.

Ved stortingsvedtak av 3. desember 1955, ved Kronprinsregentens re-



solusjon av 25. november og ved Samferdselsdepartementets avgjørelse av 7. november samme år er det bestemt at en rekke portotakster og postale avgifter skal forhøyes fra 1. januar 1956.

Med hjemmel i lov om postvesenet av 8. juni 1928, § 4, siste ledd, jfr. Kronprinsregentens resolusjon av 7. oktober 1955, har Samferdselsdepartementet den 31. desember 1955 utferdiget bestemmelser og forføyninger for å hindre at personer og firmaer i landet gjør bruk av et fremmed postverk til besørgelse av sine lukkede eller åpne brevpostsendinger i noen større mengde til adressater i Norge.

Indekstallet for portonivået i 1954—55 er 175, når portosatsene i 1938—39 settes = 100.

Poststeder. Antallet steg i 1955 med 27 til i alt 5 123. Av disse var 124 postkontorer, 78 underpostkontorer, 3 482 poståpnerier, 1 262 brevhus og 177 reisende poststeder. Postkontorene ekspederte 78 % av den samlede sendte brevpost for hele landet, poståpneriene 21 % og postekspedisjonene 1 %.

Personalet. Antallet av stillinger utgjorde i alt 11 899. Av personalet var 550 ansatt i Poststyret og i Postverkets revisjonskontor, 33 ved Distriktsadministrasjonen, 4 091 ved postkontorene og de reisende poststeder og 7 225 i distriktene (4 843 styrere av poståpnerier og brevhus m. v. og 2 382 landpostbud).

#### Nye forføyninger m. v.

Det arbeides fortsatt med spørsmålet om fastsettelse av nye retningslinjer m. v. for beregningen av betalingen for postførsel med jernbanen og opprettelse av ny overenskomst mellom Poststyret og Hovedstyret for Norges statsbaner om postførselen med jernbaner.

Innstillingen fra Landpostbudkomitéen av 1950 har vært behandlet av administrasjonen, og det har vært ført forhandlinger med landpostbudenes organisasjon. Proposisjon til nytt lønnsregulativ for landpostbud, på grunnlag av komitéinnstillingen, er utarbeidet i Poststyret og fremsatt av Samferdselsdepartementet.

Maksimumsbeløpet i pengeformidlingstjenesten ved brevhus I er fra 1. september 1955 forhøyd fra kr. 1 000 til kr. 2 000.

Forsøksordningen med sløyfing av lister (fortegnelser), over alminnelig post som i en viss utstrekning er innført tidligere, er gjort permanent. Listeføring av ilpost og løsgående pakker er også sløffet. Bare hvor det er ønskelig av kontrollmessige eller andre hensyn, kan det utferdiges lister over alminnelig post.

Postkontorene og ca. 2 000 poståpnerier deltok i salget av premieobligasjoner i Den Norske Stats Premieobligasjonslån av 1955 I og II. Salget foregikk i tiden 15. april—21. mai for serie I og i tiden 31. mai—24. august for serie II.

Den nordiske parlamentariske komité for friere samferdsel m. m. holdt presidiummøte i Stockholm 24. og 25. mai og i Oslo 24. og 25. august, samt plenums møte i Gjøvik 7.—9. september 1955. Det ble bl. a. drøftet spørsmålet om anvendelse av innenriksk porto for pakkepost i internordisk utveksling. På samtlige møter var Poststyret representert.

Nordisk postkonferanse ble holdt i Tällberg i tiden 28.—30. mars 1955.

Ved kgl. res. av 10. juni 1955 er det nedsatt et Normeringsutvalg i Postverket med mandat bl. a. å utarbeide en bemanningsplan for Postverket.

Det er nedsatt et departementalt utvalg for standardisering av inventar og utstyr ved poststedene.

Det er videre nedsatt et departementalt utvalg som skal utrede spørsmålet om koordinering av trafikkoppgaver m. v. fra poststedene.

Det er trykt følgende nye blanketter:

Bl. 94, til bruk som følgeskriv når postanvisninger og utbetalingskort blir sendt til fornying.

Bl. 79, til bruk ved innhenting av opplysninger om adresser.

Bl. 191 A og B, tilskuddsrekvisisjon. Avløser tidligere bl. 191 og bl. 283.

Portotakst, bl. 47, er gitt form som et hefte, format A 5. Portotaksten utdeles fra årsskiftet 1956 gratis til større trafikanter.

Bl. 85, portoseddel, og bl. 90, portoetikett, er slått sammen til en blankett, nr. 90.

Bl. 135 C, kvitteringsbok for sendt post, er endret og skal erstatte bl. 149.

1, 2 og 3 øres frimerker er inndradd.

Portobeløp for ubetalte og utilstrekkelig betalte sendinger skal avrundes til nærmeste tall delelig med 5. For slike sendinger fra utlandet skal det kreves opp minst 10 øre.

Brukere av frankeringsmaskiner har fått adgang til å bruke frankostemplede adressesedler på brevpostsendinger.

Det er bestemt at porto for pakker som ettersendes eller returneres til en institusjon som har bruksrett, skal kunne avgjøres med tjenestemerker og at tjenestemerker skal kunne brukes til å avgjøre avgift for ettertelling og forsegling av verdibrev.

Det er bestemt at det ikke skal gis kvittering in duplo for postsendinger.

I mars 1955 ble det åpnet adgang til å levere bladpakker for blad og tidsskrifter som kommer ut 2 ganger i uken eller oftere direkte til ruter eller postekspedisjoner uten forutgående veiing på poststedet etter avgjørelse av vedk. postmester.

Det er bestemt at blad med årstermin må komme ut minst 1 gang hvert kvartal for å kunne sendes mot bladporto. Sesongbetonte blad kan ikke sendes mot bladporto.

I anledning av 100 års jubileet for utgivelsen av det første norske frimerke og innførelsen av enhetsporto i Norge, arrangerte Norsk Filatelistforbund i samband med Poststyret en internasjonal frimerkeutstilling under navn «Norwex-Oslo 1955» i tidsrommet 4.—12. juni 1955.

Hoveddriftsutvalget for Postverket har holdt 3 møter i 1955 og gitt ut 3 «Nytt fra Hoveddriftsutvalget».



På møtene har vesentlig vært behandlet:

1. Oversikt over:  
Postverkets økonomiske stilling og bevegelser i posttrafikken,  
Postsparebanktjenesten,  
Postgirotjenesten,  
Bygge- og ominnredningsarbeider m. v.
2. Postverkets budsjettforslag for 1956—57.
3. Referater fra lokal- og distriktsdriftsutvalgene og fra bedriftsmøter.
4. Driftsutvalgsvirksomheten i Postverket. Distriktsutvalgenes arbeid.
5. Utdannelse av arbeidsledere og medlemmer av driftsutvalg i Postverket etter T. W. I.-metoden.
6. Utredning fra Premieringsutvalget om forslagsvirksomheten i Postverket.
7. Anmodning fra Det norske Postmannslag om opprettelse av driftsutvalg i Poststyret.
8. Forenklingsforslag.

Det kom inn 93 forslag i 1955. Av disse er 68 ferdigbehandlet og 19 premiert. Den samlede premiesum var kr. 1 600.

Om endringer i lønnsregulativer m. v. og i de internasjonale overenskomster viser en til avsnitt III, side 15 og avsnitt VII, side 76.

## II. Poststeder og postkasser.

### A. Poststeder.

Antallet av poststeder de to siste år går frem av følgende oversikt:

	År 1955 Antall	År 1954 Antall	Stigning 1955 Antall
<b>Faste:</b>			
Postkontorer .....	124	124	—
Underkontorer av 1. klasse .....	41	37	4
Underkontorer av 2. klasse .....	37	37	—
Poståpnerier .....	3 482	3 474	8
Brevhus .....	1 262	1 246	16
<b>Tilsammen .....</b>	<b>4 946</b>	<b>4 918</b>	<b>28</b>
<b>Reisende<sup>1)</sup>:</b>			
På jernbaner .....	64	62	2
På skip .....	113	116	÷ 3
<b>Tilsammen .....</b>	<b>177</b>	<b>178</b>	<b>÷ 1</b>
<b>I alt .....</b>	<b>5 123</b>	<b>5 096</b>	<b>27</b>

Om poststedenes fordeling på de forskjellige postdistrikter viser en til **tabell 6 a**.

Sunnalsøra feltpostkontor gikk fra 1. april 1955 over til å bli selvstendig postkontor.

1 underpostkontor av 1. klasse, Lambertseter, Oslo, ble opprettet fra 2. mai 1955.

<sup>1)</sup> Under reisende poststeder er ført opp det samlede antall reisende poststeder med særskilt littera — på henholdsvis jernbaner og skip (konduktør- og skipsposter er ikke regnet med).

Underpostkontoret av 2. klasse, Bergen - Møhlenpris og post-  
åpneriene Skøyen og Økern, Oslo, gikk over til å bli under-  
postkontorer av 1. klasse fra hhv. 1. mai, 1. januar og 1. juli  
1955.

Grorud poståpneri, Oslo, gikk over til å bli underpostkon-  
tor av 2. klasse fra 1. november 1955.

Av poståpnerier er det i årets løp opprettet følgende:  
Barmen, Brenna, Bustadhamn, Grøtnesdalen, Hamneidet, Hopen, Klo, Kort-  
garden, Krutå, Lampeland, Mausundvær, Ny-Ålesund, Slåttnes, Snarset,  
Strandlandet, Strandslett, Ytrøygrend, Ørsnesvågan, Åmnes.

Følgende poståpnerier er lagt ned: Askevåg, Grorud,  
Kalle, Kjeøy, Klungland, Seljås, Skøyen, Skåbu, Svensgam, Økern, Ørs-  
nesvika.

Brevhusenes antall er steget med 16.

Feltpoststeder og midlertidige poststeder er ikke  
regnet med i foranstående oppgave. Av slike steder var i årets løp 40 i  
virksomhet. Herav et poståpneri ved en internasjonal leir — Fram-  
fylkingen i Oslo under navn «Internasjonal Leir I F M Oslo» (27/7—5/8),  
et under «Riksmessen—Kristiansand S. 1955» (20/7—31/7) og et under  
«Landsskytterstevnet 1955 Kongsvinger» (29/6—2/7).

Dessuten ble det underholdt 11 brevhus, et under «Postutstillin-  
gen i Tønsberg 1955» (15/1—30/1), et i anledning av 100 års jubileet for  
utgivelsen av det første norske frimerke og innførelsen av enhetsportoen,  
hvor Norsk Filatelistforbund i samarbeid med Poststyret arrangerte en  
internasjonal frimerkeutstilling i Kunstnernes Hus i Oslo under navn  
«Norwex—Oslo 1955» (4/6—12/6), et ved Frelsesarmeens leir på Setnes-  
moen under navn «F. A. Korpsleir 1955» (8/7—18/7), et ved K.F.U.K.-  
speidernes leir ved Valen i Sunnhordland under navn «Speiderleiren Valen»  
(27/6—4/7), et ved Det 10. Nordiske Postmøte i Universitetets Aula, Oslo  
under navn «Det 10. Nordiske Postmøte, Oslo» (13/6—16/6), et ved en  
post- og frimerkeutstilling i Hedmarkmuseet under navn «Hedmarksmu-  
seet Hamar 1955» (juni—juli), et ved «Åsgårdstrandmessen 1955» (7/7—  
31/7), et ved et internasjonalt folkedansstevne i Oslo under navn «Int.  
Folk Dance Festival Oslo» (29/6—5/7), et ved en internasjonal leir i  
Oslo ved Landslaget for Norske Ungdomsherberger under navn «I Y H F  
— Rally Oslo 1955» (11/8—15/8), et ved «Momarkedet Mysen» (21/8—  
28/8) og et ved en internasjonal utstilling av julemerker i Oslo under navn  
«Julemerket 1906—1955 Oslo» (1/11—3/11).

Kombinasjon av poståpnerier med jernbane- og  
rikstelefonstasjoner og med dampskipsekspedisjo-  
ner. Ved utgangen av 1955 var kombinasjon kommet i stand på i alt  
1 087 steder mot på 1 093 steder året før. 245 poståpnerier var kombinert  
med jernbanestasjoner, 338<sup>1)</sup> poståpnerier med rikstelefonstasjoner m. v.  
og 504 poståpnerier med dampskipsekspedisjoner.

1) De nevnte 338 kombinasjoner fordeler seg slik:

Poståpnerier ansatt som telefonstyrere og telefonstyrere ansatt som poståpnerier	317
Telegrafverket overtatt poståpnerier	12
Postverket overtatt rikstelefon- og filialstasjoner	1
Andre kombinasjoner	8
Tilsammen	338

I teksttabelle A er tatt inn en oversikt for årene 1880—1955 over folkemengden, antallet av faste poststeder og over det gjennomsnittlige antall innbyggere og km<sup>2</sup> pr. poststed.

Tabell A. Folkemengde, faste poststeder, antall innbyggere og km<sup>2</sup> pr. poststed ved utgangen av årene 1880—1955.

År	Folkemengde		Faste poststeder		Innbyggere pr. poststed		Km <sup>2</sup> pr. poststed	
	Antall	5-årlig stigning	Antall	5-årlig stigning	Antall	5-årlig nedgang	Antall	5-årlig nedgang
1880 .....	1 923 283	Pct.	920	Pct.	2 091	Pct.	351	Pct.
1885 .....	1 951 429	1,5	1 105	20,1	1 766	15,5	293	16,5
1890 .....	2 004 102	2,7	1 455	31,7	1 377	22,0	222	24,2
1895 .....	2 097 328	4,7	1 859	27,8	1 128	18,1	175	21,2
1900 .....	2 242 995	6,9	2 413	30,0	930	17,6	134	23,2
1905 .....	2 313 549	3,1	2 829	17,2	818	12,0	114	14,9
1910 .....	2 390 402	3,3	3 328	17,6	718	12,2	97	14,9
1915 .....	2 509 263	5,0	3 623	8,9	693	3,5	89	8,2
1920 .....	2 653 054	5,7	3 890	7,4	682	1,6	83	6,7
1925 .....	2 755 331	3,9	3 989	2,5	691	+1,3	81	2,4
1930 .....	2 815 164	2,2	4 144	3,9	679	1,7	78	3,7
1935 .....	2 881 514	2,4	4 294	3,6	671	1,1	75	3,8
1940 .....	2 952 780	2,4	4 527	5,4	652	2,8	71	5,3
1945 .....	3 074 538	4,1	4 614	1,9	666	+2,1	70	1,4
1950 .....	3 278 546	6,7	4 771	3,4	687	+3,3	68	2,9
1955 .....	3 441 000 <sup>1)</sup>	5,0	4 946	3,7	696	+1,3	65	4,4

Texttabelle B inneholder oppgave over hvorledes de faste poststeder fordeler seg på de forskjellige fylker, og over det gjennomsnittlige antall km<sup>2</sup> og innbyggere pr. poststed i de enkelte fylker. I oppgaven er videre tatt med det samlede antall av sendte vanlige brevpostsendinger fylkesvis i 1955 og det gjennomsnittlige antall pr. innbygger av slike postsendinger i de forskjellige fylker.

1) Foreløpige tall.

Tabell B. Areal, folkemengde og antall faste poststeder m. v. i de forskjellige fylker ved utgangen av året 1955.

Fylker	Flateinnhold i km <sup>2</sup> . Samlet landareal	Folkemengde pr. 1. des. 1950		Postkontorer og underk. I	Underkontorer II og poståpnerier	Brevhus	Faste poststeder i alt	Middeltall pr. poststed av		Sendt vanlig brevpost	
		i alt	pr. km <sup>2</sup> landareal					landareal i km <sup>2</sup>	innbyggertallet	i alt	gj.snittl. pr. innb.
1. Østfold ....	3 887,6	185 419	47,7	8	68	22	98	40	1 892	11 113 200	60
2. Akershus ..	4 592,9	183 011	39,8	12	106	44	162	28	1 130	9 060 800	50
3. Oslo .....	431,0	434 047	1007,1	25	28	—	53	8	8 190	122 343 700	282
4. Hedmark ..	26 291,6	173 067	6,6	9	164	38	211	125	820	9 509 100	55
5. Oppland ..	24 130,3	160 421	6,6	5	157	84	246	98	652	9 653 900	60
6. Buskerud ..	13 848,7	156 200	11,3	10	115	44	169	82	924	11 357 300	73
7. Vestfold ..	2 257,2	154 582	68,5	7	67	33	107	21	1 445	9 113 900	59
8. Telemark ..	14 161,1	136 371	9,6	8	148	64	220	64	620	8 310 700	61
9. Aust-Agder	8 629,4	75 788	8,8	5	98	27	130	66	583	4 689 700	62
10. Vest-Agder	6 834,6	96 930	14,2	5	94	31	130	53	746	7 516 200	78
11. Rogaland ..	8 637,4	211 408	24,5	9	180	91	280	31	755	15 552 500	74
12. Hordaland ..	14 888,9	198 047	13,3	6	434	169	609	24	325	8 967 800	45
13. Bergen ....	35,8	112 845	3 148,6	5	4	2	11	3	10 259	20 406 500	181
14. Sogn og Fjordane ..	17 778,0	97 680	5,5	6	252	117	375	47	260	5 171 900	53
15. Møre og Romsdal ..	14 679,1	191 438	13,0	7	314	118	439	33	436	12 493 800	65
16. S. Trøndelag	17 925,2	197 758	11,0	7	208	86	301	60	657	15 849 000	80
17. N. Trøndelag	21 027,6	109 860	5,2	6	171	44	221	95	497	5 050 100	46
18. Nordland ..	36 284,2	221 701	6,1	15	485	130	630	58	352	13 460 600	61
19. Troms ....	25 418,8	117 498	4,6	3	240	63	306	83	384	8 208 800	70
20. Finnmark	46 531,9	64 475	1,4	7	184	55	246	189	262	4 012 300	62
Svalbard ..	—	—	—	—	2	—	2	—	—	26 200	—
Postekspedisjonene m. v.	—	—	—	—	—	—	—	—	—	5 640 000	—
Hele landet	308 271,3	3 278 546	10,6	165	3 519	1 262	4 946	62	663	317 508 000	97

### B. Postkasser.

Antallet av postkasser til bruk for publikum stiller seg slik i de fem siste år:

År 1951	År 1952	År 1953	År 1954	År 1955
9 970	10 313	10 532	10 821	11 066

### III. Personale og undervisningsvesen.

#### A. Personale i Poststyret og i Postverkets revisjonskontor.

Ved utgangen av 1955 var det samlede antall funksjonærer (stillinger) i Poststyret og i Postverkets revisjonskontor 550. Av disse var 423 kvinner.



Personalets fordeling på de forskjellige kontorer pr. 31/12 1955.  
(Antall stillinger)

	Trafikkandeling	1ste postadm. kontor	2net postadm. kontor	3dje postadm. kontor	4de postadm. kontor	5te postadm. kontor	6te postadm. kontor	Regnskaps- avdeling	Intendantur- kontor	Postgirokontor	Regnskaps- kontor	Statistikk- kontor	Postsparebank	Tilsammen	Postverkets revisjonskontor	I alt	
Postdirektør .....	1	—	—	—	—	—	—	—	—	—	—	—	—	1	—	1	
Fagsjefer .....	—	1	—	—	—	—	—	1	—	—	—	—	—	2	—	2	
Sjef for Post- giroctr. ....	—	—	—	—	—	—	—	—	—	1	—	—	—	1	—	1	
Sjef for Post- sparebanken ...	—	—	—	—	—	—	—	—	—	—	—	—	1	1	—	1	
Byråsjefer .....	—	—	1	1	1	1	1	—	1	—	1	1	—	9	1	10	
Undervisn.leder ..	—	1	—	—	—	—	—	—	—	—	—	—	—	1	—	1	
Konsulent I .....	1	—	—	—	—	—	—	—	—	—	—	—	—	1	—	1	
Konsulent II .....	—	—	1	—	—	—	—	—	—	1	—	—	1	3	—	3	
Frimerkeforvalter	—	—	—	—	—	—	—	1	—	—	—	—	—	1	—	1	
Hovedkasserer ...	—	—	—	—	—	—	—	—	—	—	1	—	—	1	—	1	
Hovedbokholder .	—	—	—	—	—	—	—	—	—	—	1	—	—	1	—	1	
Sjef ved Postv. anvisn.kontroll	—	—	—	—	—	—	—	—	—	1	—	—	—	1	—	1	
Sjef v/ P.giroktrs. regnsk.kontroll .	—	—	—	—	—	—	—	—	—	1	—	—	—	1	—	1	
Sosialinspektør ...	—	1	—	—	—	—	—	—	—	—	—	—	—	1	—	1	
Førstesekretærer	—	1	—	1	1	1	—	—	1	2	2	1	—	11	3	14	
Sekretærer I ...	—	4	4	4	4	2	1	3	3	11	5	3	4	48	8	56	
— II ...	—	—	1	—	—	1	2	—	2	9	4	—	3	22	3	25	
Frim.kontrollører	—	—	—	—	—	—	—	3	—	—	—	—	—	3	—	3	
Lagerformann ....	—	—	—	—	—	—	—	—	1	—	—	—	—	1	—	1	
Kontorfullm. I ..	1	—	1	—	1	—	—	—	1	13	2	—	4	23	—	23	
Overpost- pakkemestere ...	—	—	—	—	—	—	—	—	1	—	—	—	—	1	—	1	
Postpakkemestere .	1	—	—	—	—	—	—	—	—	—	—	—	—	1	—	1	
Kontorfullm. II .	—	—	—	1	1	1	1	1	3	15	2	1	1	28	—	28	
Lagereksp. ....	—	—	—	—	—	—	—	—	1	—	—	—	—	1	—	1	
Ktr.assistenter I	—	4	1	1	2	—	—	—	—	192	2	1	16	219	4	223	
— II	—	—	—	—	2	1	—	—	1	101	1	1	29	136	—	136	
Bud .....	2	—	—	—	—	—	—	—	—	2	—	—	—	4	—	4	
Andre funksj. ...	3	—	—	—	—	1	—	—	4	—	—	—	—	8	—	8	
I alt ....	9	12	9	8	12	7	7	5	7	18	349	21	8	59	531	19	550

6te postadministrasjonskontor opprettet fra 1. oktober 1955.

Postverkets anvisningskontroll er overført fra Regnskapskontoret til Postgirokontoret fra 1. juli 1955.

**B. Postdistriktenes tjenestemenn.**

Ved utgangen av 1955 var det samlede antall funksjonærer (stillinger) ved Distriktsadministrasjonen 33. Av disse var 7 kvinner.

**Distriktsadministrasjon.  
(Antall stillinger)**

	1ste post- distrikt	2net post- distrikt	3dje post- distrikt	4de post- distrikt	5te post- distrikt	6te post- distrikt	7de post- distrikt	8de post- distrikt	I alt
Distriktssjefer .....	1	1	1	1	1	1	1	1	8
Postinspektører ....	1	1	1	1	1	1	1	1	8
Distriktssekretærer .	—	2	2	1	1	1	2	1	10
Kontorassistenter ....	—	1	1	1	1	1	1	1	7
I alt .....	2	5	5	4	4	4	5	4	33

Som distriktssjef i 1ste postdistrikt fungerer for tiden postmesteren i Oslo. Kombinasjonen av stillingene som distriktssjef i 5te postdistrikt og postmester i Bergen opphørte fra 1. oktober 1955.

I teksttabelle C er tatt inn oppgave over antallet av funksjonærer og stillinger i Postverket ved utgangen av året 1955.

Om personalets fordeling på de forskjellige postdistrikter viser en til tabell 6 b.

Det samlede antall stillinger ved poststedene var ved utgangen av 1955 11 316. Av disse var 4 091 ved postkontorene og de reisende poststedene og 7 225 i landdistriktene (poståpnere og landpostbud m. v.). Siden utgangen av forrige år er antallet av stillinger steget med 118. Antallet ved postkontorene og de reisende poststeder er steget med 78 og i distriktene med 40.

Texttabelle D inneholder oppgave over avgangen av personale i 1955 som følge av dødsfall, avskjed etter oppnådd aldersgrense eller av andre grunner. Den samlede avgang stiller seg slik for de fem siste år:

År 1951	År 1952	År 1953	År 1954	År 1955
278	289	294	260	263

Det samlede antall stillinger i Poststyret, ved Distriktsadministrasjonen og i Postverket stiller seg slik:

År	Antall	5-årlig stigning. Pct.	År	Antall	5-årlig stigning. Pct.
1880 .....	1 328	18,1	1915 .....	7 138	25,4
1885 .....	1 568		1920 .....	8 950	
1890 .....	2 079	37,0	1925 .....	8 490	÷ 0,3
1895 .....	2 849		1930 .....	8 462	
1900 .....	3 897	19,1	1935 .....	8 567	4,8
1905 .....	4 643		1940 .....	8 977	
1910 .....	5 850	22,0	1945 .....	9 394	14,7
1915 .....	7 138		1950 .....	10 772	
			1955 .....	11 899	

Tabell C. Antall funksjonærer og stillinger i Postverket ved utgangen av året 1955.

Grupper	Antall funksjonærer				Le- dige stil- linger	Stil- linger i alt	Tilsv. antall stillinger	
	Menn	Kvin- ner	Tils.	Derav over- tallige			1954	1953
<b>I. Kontorpersonale.</b>								
1. Postmestere .....	121	1	122	—	2	124	124	120
2. Avd.sjefer I m.fl.	32	—	32	—	—	32	28	} 136
3. —«— II	46	1	47	—	1	48	44	
4. —«— III	90	9	99	—	6	105	102	
5. Postkasserer I .....	7	—	7	—	—	7	7	
6. —«— II .....	5	2	7	—	—	7	6	
7. —«— III .....	20	30	50	—	1	51	50	} 121
8. —«— IV .....	10	14	24	—	4	28	25	
9. Postfullmektiger I ..	86	33	119	—	18	137	133	121
10. —«— II ..	229	89	318	—	109	427	265	347
11. Overpostpakkm. ....	198	1	199	—	87	286	202	133
12. Postekspeditører .....	211	40	251	81	—	170	345	408
13. Posteksp. fra post- ass.gruppen .....	30	90	120	—	40	160	101	—
14. Postpakkmestere .....	227	—	227	41	—	186	253	282
15. Postassistenter .....	39	170	209	—	90	299	318	297
Sum 1—15	1 351	480	1 831	122	358	2 067	2 003	1 844
<b>II. Budpersonale.</b>								
16. Transportformenn ....	65	—	65	—	8	73	60	58
17. Sjøførere og ledsagere .	254	—	254	7	—	247	259	240
18. Pengebrevbud .....	43	—	43	—	7	50	50	46
19. Budformenn .....	229	—	229	—	44	273	226	221
20. Vaktm., håndv. m. fl. .	43	1	44	—	6	50	50	54
21. Postbud .....	861	7	868	—	20	888	920	903
22. Lokalbud .....	19	2	21	—	7	28	29	28
Sum 16—22	1 514	10	1 524	7	92	1 609	1 594	1 550
<b>III. Reisende personale.</b>								
23. Postfullmektiger II ..	117	—	117	—	1	118	119	118
24. Overpostpakkmestere ..	53	—	53	—	17	70	54	48
25. Postekspeditører .....	105	—	105	—	79	184	186	192
26. Postpakkmestere .....	54	—	54	11	—	43	57	60
Sum 23—26	329	—	329	11	97	415	416	418
I alt I—III	3 194	490	3 684	140	547	4 091	4 013	3 812
<b>IV. Poståpnere og land- postbud.</b>								
27. Poståpnere .....	2 391	1 041	3 432	—	59	3 491	3 485	3 479
28. Poståpneriassistenter ..	13	30	43	—	10	53	40	40
29. Styre av under- kontorer av 2nen kl. ..	15	21	36	—	1	37	37	33
30. Brevhusstyrere .....	1 064	193	1 257	—	5	1 262	1 245	1 230
31. Landpostbud .....	2 172	160	2 332	—	50	2 382	2 378	2 331
Sum 27—31	5 655	1 445	7 100	—	125	7 225	7 185	7 113
I alt I—IV	8 849	1 935	10 784	140	672	11 316	11 198	10 925

Antall reservefunksjonærer i Postverket ved utgangen av 1955.

Grupper	Menn	Kvin- ner	Tils.	Tilsv. antall		
				1954	1953	1952
1. Reserveposteksp. ....	98	17	115	94	88	106
2. Reservepoståpnere ....	11	2	13	8	10	9
3. Reservepostbud ....	181	—	181	218	267	227
4. Postelever .....	87	15	102	111	121	133
5. Kontoraspiranter .....	15	61	76	76	77	62
6. Budaspiranter .....	78	—	78	65	58	42
7. Tilfeldige vikarer ....	298	204	502	467	498	562
8. Andre funksjonærer ..	82	274	356	353	347	350

Budfunksjonærer m. fl. (tabell C postene 16—22).

Antallet av budstillinger m. fl. var ved utgangen av året 1955 1 609 og fordelte seg på de forskjellige slags grupper slik:

Sjef for Oslo postkontors garasje ..	1	Håndverkere .....	8
Maskinsjef I .....	1	Pengebrevbud .....	50
Formann ved Oslo postkontors garasje og bilverksted .....	1	Kontorbud .....	2
Tekniker I ved Oslo postkontors garasje og bilverksted .....	1	Vaktmenn .....	22
Varmemester ved Oslo postgård ....	1	Sjåfører .....	190
Håndverkerformenn .....	3	Ledsagere .....	57
Elektriker ved Oslo postgård .....	1	Budformenn .....	273
Maskinist ved Bergen postgård ....	1	Postbud .....	888
Bilmekanikere .....	6	Lokalbud .....	28
Transportformenn .....	73		
Vaktmester ved Oslo postgård .....	1		
Tilsynskvinne ved Oslo postgård ..	1		
		Tilsammen	1 609

Antall frimerkeforhandlere antatt av postmesterne var pr. 31/12 1955 3 128 med tilsammen 3 170 utsalgssteder.



## Poståpnerienes fordeling på lønnsklasser.

Ved klassifiseringen av poståpneriene pr. 1/7 1955 fordelte poståpneriene seg på lønnsklasser slik:

Lønnsklasse	Poståpnerier antall	Overtatt av Statsbanene antall	Overtatt av Telegrafverket antall	Tilsammen antall
P 1	3	—	—	3
P 2	23	—	—	23
P 3	38	1	—	39
P 4	71	6	—	77
P 5	112	5	—	117
P 6	156	5	—	161
P 7	164	5	—	169
P 8	157	14	1	172
P 9	156	5	—	161
P 10	149	13	—	162
P 11	202	13	1	216
P 12	172	9	3	184
P 13	213	21	—	234
P 14	262	17	1	280
P 15	198	23	—	221
P 16	216	22	1	239
P 17	152	13	4	169
P 18	147	14	—	161
P 19	93	9	—	102
P 20	94	18	—	112
P 21	81	7	1	89
P 22	86	4	—	90
P 23	35	8	—	43
P 24	45	4	—	49
P 25	39	4	—	43
P 26	31	—	—	31
P 27	33	—	—	33
P 28	48	—	—	48
P 29	20	—	—	20
I alt	<u>3 196</u>	<u>240</u>	<u>12</u>	<u>3 448</u>

Tabell D. Avgang av personale i Postverket i året 1955.

Grupper	Døde 1955		Avskjed etter oppnådd alders- grense 1955		Trådt ut av andre grunner 1955		Avgang i alt		
	M.	K.	M.	K.	M.	K.	1955	1954	1953
<b>I. Kontorpersonale.</b>									
1. Postmestere .....	1	—	1	—	4	—	6	4	6
2. Avd.sjefer I m. fl.	1	—	1	—	1	—	3	5	1
3. —«— II	—	—	1	—	—	—	1	—	2
4. —«— III	—	—	—	—	—	1	1	2	1
5. Postkasserer I .....	—	—	—	—	—	—	—	—	—
6. —«— II .....	—	—	—	—	—	—	—	—	—
7. —«— III .....	—	—	—	—	—	—	—	—	—
8. —«— IV .....	—	—	—	—	—	—	—	—	—
9. Postfullmektiger I ..	1	—	—	—	—	—	1	6	5
10. —«— II ..	4	—	1	—	1	2	8	4	9
11. Overpostpakkm. ....	1	—	1	—	1	—	3	8	9
12. Postekspeditører .....	—	—	1	—	5	3	9	12	13
13. Posteksp. fra post- ass.gruppen .....	—	—	—	1	—	4	5	—	—
14. Postpakkmestere .....	1	—	—	—	2	—	3	3	5
15. Postassistenter .....	—	—	—	—	—	16	16	14	18
Sum 1—15	9	—	6	1	14	26	56	58	69
<b>II. Budpersonale.</b>									
16. Transportformenn ....	—	—	—	—	—	—	—	—	2
17. Sjøførere og ledsagere ..	—	—	—	—	1	—	1	3	6
18. Pengebrevbud .....	1	—	1	—	1	—	3	2	—
19. Budformenn .....	—	—	—	1	4	—	5	9	8
20. Vaktm., håndv. m. fl. ..	—	—	—	—	1	—	1	5	2
21. Postbud .....	2	—	—	—	20	—	22	24	14
22. Lokalbud .....	—	—	—	—	2	—	2	1	—
Sum 16—22	3	—	1	1	29	—	34	44	32
<b>III. Reisende personale.</b>									
23. Postfullmektiger II ..	2	—	—	—	—	—	2	—	3
24. Overpostpakkmestere .	—	—	—	—	—	—	—	2	—
25. Postekspeditører .....	—	—	—	—	—	—	—	—	2
26. Postpakkmestere .....	1	—	—	—	—	—	1	—	—
Sum 23—26	3	—	—	—	—	—	3	2	5
I alt I—III	15	—	7	2	43	26	93	104	106
<b>IV. Poståpnere og land- postbud.</b>									
27. Poståpnere .....	13	1	31	4	42	15	106	86	112
28. Poståpneriassistenter ..	—	—	—	—	1	1	2	—	—
29. Styrere av under- kontorer av 2nen kl. ..	—	—	—	2	—	—	2	—	1
30. Brevhusstyrere .....	1	—	—	—	7	1	9	13	8
31. Landpostbud .....	6	—	10	—	29	6	51	57	67
Sum 27—31	20	1	41	6	79	23	170	156	188
I alt I—IV	35	1	48	8	122	49	263	260	294

## Lønns- og tjenestebestemmelser.

Ved stortingsvedtak av 4. juni 1955 er det vedtatt en del endringer i antesiperingsordningen for de offentlige tjenestemenn m. v. med virkning fra 1. januar 1955. Avtalen om kontorvikarenes og kontorhjelpenes lønns- og arbeidsvilkår og avtalen om dagarbeidernes lønns- og arbeidsvilkår ble endret noenlunde tilsvarende fra samme dag. Dessuten ble søndagstillegget forhøyd fra 1. januar 1955.

Stortinget vedtok 7. desember 1955 en del endringer i lønnsregulativene. Fra 1. oktober 1955 og inntil 30. juni 1956 ble det fastsatt følgende lønnsordning for statens tjenestemenn:

Den tidligere gjeldende antesiperingsordning for utbetaling av alderstillegg bortfalt slik at de (halve) antesiperte alderstillegg ble innregulert i regulativlønnen og videre slik at det 4de (halve) alderstillegget ble hevet til et helt alderstillegg i lønnsklassene 1—15. Tjenestemenn i lønnsklassene 16—28 fikk tilsvarende forhøyelse av regulativlønnen. Dessuten fikk alle tjenestemenn et ekstra lønnstillegg på 10 % av den samlede lønn, dog ikke ut over kr. 2 585 pr. år. Lønnsklasse 0 gikk ut av regulativet. I stedet fikk man en omforent lønn for disse grupper.

Lønnsregulativets § 4 og 5 (om beregning av lønnsansiennitet) ble endret fra 1. oktober 1955. Dessuten ble forskriftene om søndagstillegg endret fra samme dato.

Avtalene om kontorvikarenes, kontorhjelpenes og dagarbeidernes lønns- og arbeidsvilkår ble endret noenlunde tilsvarende fra 1. oktober 1955.

Satsene for assistansegodtgjørelse til poståpnere ble også endret fra 1. oktober 1955 som følge av nevnte lønnsregulering.

Det er fastsatt nye retningslinjer om hvilken virkning regulering av postkontorenes distrikter skal få for klassifiseringen av postmesterstillingene.

Avdelingssjefer III som er postmesternes stedfortredere, går fra 1. mars 1955 inn under arbeidstidsbestemmelsene.

Postfullmektiger II med tjenesteansiennitet fra 1923 og tidligere og med posteksamen fra 1923 og tidligere som ikke har fått opprykk før, er gitt personlig opprykk til postfullmektig I fra 1. juli 1955.

1 førstesekretærstilling er hevet til konsulent II-stilling.

2 postfullmektig II-stillinger ved Oslo postkontor og 2 ved Stavanger postkontor er hevet til postfullmektig I-stillinger.

1 postkasserer III- og 1 postfullmektig II-stilling ved Haugesund postkontor er hevet til henholdsvis postkasserer II- og postkasserer III-stilling.

10 postpakkmasterstillinger er hevet til overpostpakkmasterstillinger.

For øvrig er de forslag som er fremkommet i innstillinger fra det normeringsutvalg som ble oppnevnt ved kgl. res. av 10. juni 1955 under behandling.

Med virkning fra 1. oktober 1955 ble det opprettet et nytt midlertidig kontor i Poststyret under navnet 6te postadministrasjonskontor.

Samferdselsdepartementet har approbert en ordning med utdeling av reisebidrag til posttjenestemenn, fortrinnsvis til studier i nordiske land.

I medhold av punkt 9 i poståpnerregulativet ble poståpneriene og underpostkontorene II omklassifisert pr. 1. juli 1955 på grunnlag av trafikk m. v. i årene 1952, 1953 og 1954.

Godtgjørelsen for natt- og søndagspostutvekslinger ved poståpnerier ble forbedret fra 1. juli 1955.

Samferdselsdepartementet har approbert nye forskrifter om kontortid (åpningstid) ved poståpneriene og brevhusene.

Satsene for godtgjørelse til poståpnere og styrere av underpostkontorer II for merarbeid under juletrafikken ble forhøyd.

Det er foretatt visse endringer i Overenskomst mellom Hovedstyret for Norges statsbaner og Poststyret angående lønnsforhold m. v. vedkommende poståpnerier på Statsbanenes stasjoner.

Ved kgl. res. av 4. februar 1955 ble det bestemt at landpostbud i lønnsklasse L. 60 og høyere i landpostbudregulativet regnes som offentlige tjenestemenn med virkning fra 1. juli 1954.

Det er utarbeidet ny instruks for budpersonalet.

Avtalen for rengjøringspersonalet ble revidert pr. 1. juli 1955.

#### Sykestatistikk.

Teksttabell E inneholder oppgave over antall sykemeldinger og antall sykedager i de forskjellige personalgrupper.

Det er bare regnet med sykefravær med lønn. Søn- og helgedager som faller i sykefraværet er regnet som sykedager. Fravær i inntil 3 måneder på grunn av svangerskap er ikke tatt med.

Det gjennomsnittlige antall sykedager pr. funksjonær er regnet ut etter antall funksjonærer ved slutten av året. (For reservepersonalet er beregnet det gjennomsnittlige antall funksjonærer i året.)

Lokalbud som etter gjeldende regler er offentlige tjenestemenn, er tatt med.

Sykedagenes prosentvise fordeling på årets måneder i 1955 stiller seg slik:

	Post- styret og Rev.ktr.	Distrikts- admini- strasjon	Kontor- perso- nale	Reise- perso- nale	Bud- og transport- personale	Fast reserve- personale	Tilsammen
	Pct.	Pct.	Pct.	Pct.	Pct.	Pct.	Pct.
Januar ..	7,8	0,8	9,5	10,3	9,6	11,1	9,5
Februar .	8,6	—	10,5	9,4	11,7	12,5	10,7
Mars ....	10,4	7,1	11,5	8,1	12,8	12,2	11,9
April ....	7,5	18,9	8,9	6,2	10,0	8,6	9,1
Mai .....	7,7	7,9	9,1	6,2	8,3	6,8	8,4
Juni .....	8,1	—	7,7	6,5	6,5	5,6	7,1
Juli .....	6,8	—	6,1	6,8	6,1	5,9	6,2
August ..	7,5	0,8	6,4	8,4	5,6	5,2	6,2
September	8,9	0,8	7,0	9,3	7,3	5,8	7,3
Oktober	10 0	26 0	8,5	10,4	9,8	9,0	9,3
November	8,0	23,6	7,9	9 0	7,8	9,7	8,1
Desember	8,7	14,1	6,9	9,4	4,5	7,6	6,2
	100 0	100,0	100 0	100 0	100 0	100 0	100 0

#### Sykeutgifter.

	1951	1952	1953	1954	1955
	Kr.	Kr.	Kr.	Kr.	Kr.
Sykeutgifter i alt .....	1 700 000	1 900 000	2 050 000	2 200 000	2 400 000
Sykeutgifter pr. funksj.	410	440	470	485	510



Tabell E. Syke-

1	2	3	4	5	6	7	8	9	10
Grupper	Antall funksjonærer			Antall sykemeldinger			Antall sykedager		
	M	K	Tils.	M	K	Tils.	M	K	Tils.
<b>I. 1. Poststyret</b> .....	74	41	115	90	110	200	854	636	1 490
2. Postsparebanken .....	9	49	58	10	203	213	35	1 088	1 123
3. Postgirokontoret med anvisningskontrollen .....	19	296	315	19	2 050	2 069	253	7 543	7 796
4. Postverkets revisjonskontor .....	16	4	20	30	8	38	73	78	151
<b>Tilsammen:</b>	118	390	508	149	2 371	2 520	1 215	9 345	10 560
<b>II. Distriktsadministrasjonen</b> ..	24	5	29	9	6	15	28	99	127
<b>III. Kontorpersonalet:</b>									
6. Postmestere .....	121	1	122	48	—	48	1 595	—	1 595
7. Avdelingssjefer .....	165	10	175	109	20	129	1 982	129	2 111
8. Postkasserere .....	43	45	88	45	79	124	1 109	1 237	2 346
9. Postfullmektiger I .....	86	33	119	79	57	136	745	570	1 315
10. Postfullmektiger II .....	228	83	311	266	175	441	3 400	2 735	6 135
11. Overpostpakkemestere .....	193	1	194	334	3	337	7 018	42	7 060
12. Postekspeditører .....	209	35	244	270	71	341	1 988	1 175	3 163
13. Ekspeditører fra postass. gruppen .....	30	87	117	25	209	234	202	1 716	1 918
14. Postpakkemestere .....	223	—	223	473	—	473	6 658	—	6 658
15. Postassistenter .....	39	159	198	54	406	460	549	3 570	4 119
<b>Kontorpersonalet tilsammen:</b>	1 337	454	1 791	1 703	1 020	2 723	25 246	11 174	36 420
<b>IV. Budpersonalet:</b>									
16. Pengebrevbud, vaktmenn m. fl. ....	82	1	83	126	6	132	2 037	62	2 099
17. Budformenn .....	220	—	220	464	—	464	7 671	—	7 671
18. Postbud .....	835	7	842	1 840	9	1 849	21 956	325	22 281
19. Lokalbud .....	17	2	19	10	2	12	149	6	155
<b>Budpersonalet tilsammen:</b>	1 154	10	1 164	2 440	17	2 457	31 813	393	32 206
<b>V. Transportpersonalet:</b>									
20. Transportformenn .....	64	—	64	137	—	137	2 441	—	2 441
21. Sjåførere og ledsagere .....	251	—	251	540	—	540	5 953	—	5 953
<b>Transportpersonalet tilsammen:</b>	315	—	315	677	—	677	8 394	—	8 394
<b>Bud- og transportpersonalet tilsammen:</b>	1 469	10	1 479	3 117	17	3 134	40 207	393	40 600
<b>VI. Reisepersonalet:</b>									
22. Postfullmektiger .....	116	—	116	40	—	40	1 315	—	1 315
23. Overpostpakkemestere .....	53	—	53	35	—	35	721	—	721
24. Postekspeditører .....	104	—	104	48	—	48	666	—	666
25. Postpakkemestere .....	54	—	54	42	—	42	488	—	488
<b>Reisepersonalet tilsammen:</b>	327	—	327	165	—	165	3 190	—	3 190
<b>Sum av gruppene III—VI</b>	3 133	464	3 597	4 985	1 037	6 022	68 643	11 567	80 210
<b>VII. Reservepersonalet:</b>									
26. Res.posteksp., postelever og kontorspiranter .....	178	87	265	224	131	355	1 679	1 093	2 772
27. Reservepostbud og budspiranter .....	235	1	236	481	2	483	4 122	3	4 125
<b>Reservepersonalet tilsammen:</b>	413	88	501	705	133	838	5 801	1 096	6 897
<b>I alt i 1955</b> .....	3 688	947	4 635	5 848	3 547	9 395	75 687	22 107	97 794
Tilsv. tall i 1954 .....	3 668	842	4 510	5 338	2 741	8 078	75 680	19 847	95 527
Tilsv. tall i 1953 .....	3 570	787	4 357	5 159	2 542	7 701	70 617	18 519	89 136
Tilsv. tall i 1952 .....	3 570	726	4 296	5 012	2 396	7 408	67 455	16 921	84 376

statistikk for 1955.

11	12	13	14	15	16	17	18	19	20	21	22	23	24	25												
Gjennomsnittlig antall sykedager pr. sykemelding			Gjennomsnittlig antall sykedager pr. funksjoner																							
			1952			1953			1954			1955														
M	K	Tils.	M	K	Tils.	M	K	Tils.	M	K	Tils.	M	K	Tils.												
9,5	5,8	7,5	14,9	34,3	14,9	22,4	37,7	25,9	10,1	13,9	11,1	12,0	12,9	12,1												
3,5	5,4	5,3													11,5	15,5	13,0									
13,3	3,7	3,8													3,9	22,2	19,4									
2,4	9,8	4,0													13,3	25,5	24,7									
8,2	3,9	4,2	10,8	25,5	21,0	11,0	25,8	21,8	7,7	29,9	23,6	10,3	24,0	20,8												
3,1	16,5	8,5	—	—	—	0,4	5,3	1,8	4,5	4,5	4,5	1,2	19,8	4,4												
33,2	—	33,2	16,3	5,0	16,2	16,2	—	17,5	9,7	—	9,6	13,2	—	13,1												
18,2	6,5	16,4	14,9	34,3	14,9	22,4	37,7	25,9	10,1	13,9	11,1	12,0	12,9	12,1												
24,6	15,7	18,9													12,3	—	12,1	26,9	2,9	24,8	25,8	27,5	26,7			
9,4	10,0	9,7													10,2	25,9	18,0	16,6	30,6	21,9	12,3	30,8	18,5	14,9	33,0	19,7
12,8	15,6	13,9													12,8	28,0	28,3	30,9	—	31,5	29,2	—	29,6	36,4	42,0	36,4
21,0	14,0	20,9	11,5	28,9	15,1	12,5	26,4	15,4	10,3	16,1	12,1	9,5	33,6	13,0												
7,4	16,5	9,3	—	—	—	—	—	—	—	—	—	6,7	19,7	16,4												
8,1	8,2	8,2	33,4	—	33,4	27,9	—	27,9	35,7	—	35,7	29,9	—	29,9												
14,1	—	14,1	12,7	19,3	18,0	8,8	15,0	13,7	18,8	23,1	22,1	14,1	22,5	20,8												
10,2	8,8	9,0	14,8	11,0	13,4	18,4	24,6	19,8	18,9	23,6	20,1	19,1	21,2	19,6												
14,8	11,0	13,4	18,4	24,6	19,8	18,9	23,6	20,1	19,1	21,2	19,6	18,9	24,6	20,3												
16,2	10,3	15,9	31,8	—	31,8	24,9	—	24,9	24,8	—	24,8	24,8	62,0	25,3												
16,5	—	16,5	33,5	—	34,7	31,6	—	31,6	34,2	—	35,5	34,9	—	34,9												
11,9	36,1	12,1	20,6	—	20,7	23,3	—	23,7	26,2	—	26,3	26,3	46,4	26,5												
14,9	3,0	12,9	4,0	—	3,8	4,4	—	3,8	8,2	—	7,5	8,8	3,0	8,2												
13,0	23,1	13,1	23,7	—	24,0	24,8	—	25,0	27,3	—	27,6	27,6	39,3	27,7												
17,8	—	17,8	28,6	—	28,6	35,6	—	35,6	41,0	—	41,0	38,1	—	38,1												
11,0	—	11,0	24,7	—	24,7	28,4	—	28,4	24,6	—	24,6	23,7	—	23,7												
12,4	—	12,4	25,5	—	25,5	29,8	—	29,8	27,8	—	27,8	26,6	—	26,6												
12,9	23,1	13,0	24,1	—	24,3	25,9	—	26,0	27,4	—	27,6	27,4	39,3	27,5												
32,9	—	32,9	10,1	—	10,1	15,7	—	15,7	11,9	—	11,9	11,3	—	11,3												
20,6	—	20,6	5,6	—	5,6	8,9	—	8,9	16,1	—	16,1	13,6	—	13,6												
13,9	—	13,9	11,0	—	11,0	7,9	—	7,9	6,1	—	6,1	6,4	—	6,4												
11,6	—	11,6	14,0	—	14,0	13,7	—	13,7	15,9	—	15,9	9,0	—	9,0												
19,3	—	19,3	10,6	—	10,6	11,3	—	11,3	10,6	—	10,6	9,8	—	9,8												
13,8	11,2	13,3	20,1	25,2	20,7	21,1	24,1	21,5	21,9	21,9	21,9	21,9	24,9	22,3												
7,5	8,3	7,8	7,5	11,4	8,8	6,3	14,3	8,7	10,5	12,6	11,3	9,4	12,6	10,5												
8,6	1,5	8,5	18,2	25,3	18,2	19,0	—	19,3	18,4	—	18,8	17,5	3,0	17,5												
8,2	8,2	8,2	13,2	11,8	13,0	13,5	15,1	13,8	15,5	13,7	15,2	14,0	12,5	13,8												
12,9	6,2	10,4	18,9	23,3	19,6	19,8	23,5	20,5	20,6	23,6	21,2	20,5	23,3	21,1												
14,2	7,2	11,8	—	—	—	—	—	—	—	—	—	20,6	23,6	21,2												
13,7	7,3	11,6	—	—	—	—	—	—	—	—	—	19,8	23,5	20,5												
13,5	7,1	11,4	—	—	—	—	—	—	—	—	—	18,9	23,3	19,6												

### C. Undervisningsvesenet.

#### I. Kontor- og reiseetaten.

I 1955 ble det tatt inn 40 postelever på prøve, derav 8 kvinner.

Forkurs for postelever ble holdt på feriehemmet «Sundbakken» i tiden 4. januar—24. februar 1955. I dette kurset deltok 37 elever.

Eksamenkurs for postelever ble holdt på feriehemmet «Sundbakken» i tiden 31. august—12. desember 1955. I dette kurset deltok 24 elever som alle besto eksamen. Den gjennomsnittlige hovedkarakter ble 1,96. Elevene ble ansatt som reservepostekspeditører fra 1. januar 1956.

Korrespondansekurs, 1. og 2. semester, ble holdt for de elever som deltok i forkurset, og 3. semester for de elever som deltok i eksamenkurset.

For de tjenestemenn som deltok i skolekurs for 2. avdeling av det høyere postkurs i høstsemesteret 1954, falt sensuren i februar 1955. De 57 kandidatene som gikk opp til eksamen, besto eksamen med en gjennomsnittlig hovedkarakter på 2,18.

Det ble i 1955 holdt 2 skolekurs for 2. avdeling av det høyere postkurs, begge på Sjøstrand Bad. I det første som varte fra 4. januar til 22. mars, deltok 55 tjenestemenn som alle besto eksamen. Den gjennomsnittlige hovedkarakter ble 2,24. Det andre kurset ble holdt i tiden 26. september—10. desember. Det deltok 57 tjenestemenn, men en av dem måtte på grunn av sykdom avbryte kurset før eksamen. Sensuren for de 56 som gikk opp til eksamen vil falle etter nyttår 1956.

Det ble i løpet av høsten 1955 antatt ca. 65 tjenestemenn til deltakelse i skolekurs for 2. avdeling av det høyere postkurs i vårsemesteret 1956.

#### Kontoraspirantkursene.

Deltakerne i kurset 1954—55 fortsatte med korrespondanseundervisning i januar—februar 1955 og deltok så i et avsluttende skolekurs med eksamen i tiden 2. mars—26. mai. Skolekurset som ble holdt på feriehemmet «Sundbakken», hadde 45 deltakere som alle besto eksamen. Den gjennomsnittlige hovedkarakter ble 1,83.

Nytt korrespondansekurs ble satt i gang høsten 1955. Dette kurset som vil bli avsluttet våren 1956 med et ca. 3 måneders skolekurs, har pr. 31/12 1955 50 deltakere.

#### II. Budetaten.

##### Budaspirantkurs.

Det kurset som tok til i oktober 1954, ble avsluttet med eksamen i april 1955. 115 kursdeltakere fremstilte seg til denne eksamen. En av disse ble syk under eksamen, og 7 kandidater besto ikke prøven. Den gjennomsnittlige hovedkarakter for kullet ble 2,15.

For de 8 kandidatene som er nevnt foran, ble det i november 1955 arrangert en særskilt budaspiranteksamen (som utsatt og fornyet prøve). Samtlige 8 besto denne eksamen.

Budaspirantkurset 1955—56 tok til i september 1955 med skoleundervisning for deltakerne i Oslo og korrespondanseundervisning for de øvrige deltakerne. Til dette kurset var det antatt 64 budaspiranter da kurset

begynte. Dessuten var det konstituert et antall reservepostbud med plikt til å gjennomgå budaspirantopplæringen. Kurset begynte med 71 deltakere fra Oslo og 80 deltakere fra de øvrige postkontorene. Som følge av militærtjeneste etc. var en del av disse blitt overført fra tidligere kull. Ved årets utgang hadde en del av dem som begynte på kurset, søkt avskjed fra Postverket, og en del av deltakerne var blitt innkalt til militærtjeneste. Eksamen for dette kurset vil bli holdt i april 1956.

#### Sortererkursene.

På grunnlag av opptagelsesprøver i november 1954 ble det tatt opp 45 deltakere til sortererkurs for utdanning av grovsortere ved budavdelingen i Oslo. Kurset ble avsluttet med eksamensprøver i mai (for en tidligere øvet gruppe) og september. Av de 44 deltakerne som meldte seg til eksamen, besto 35 prøvene. Karakterene ved eksamen blir gitt i poeng som uttrykker antall riktig sorterte brev pr. time. Laveste poengtall for å bestå eksamen er 1300. Gjennomsnittet for dem som besto prøvene var 1845.

Tilsvarende kurs for budavdelingene i Bergen, Trondheim og Stavanger ble satt i gang høsten 1955. Disse kursene vil bli avsluttet med eksamensprøver våren 1956.

#### Pakkemesterkursene.

Deltakerne i kurset 1953—55 fortsatte med korrespondanseundervisning i januar—februar 1955 og deltok så i et avsluttende skolekurs på ca. 8 uker i mars—mai. Skolekurset som ble holdt på Sjøstrand Bad, hadde 55 deltakere som alle besto eksamen. Den gjennomsnittlige hovedkarakteren ble 1,88.

I mai 1955 ble det holdt opptakelsesprøve ved postkontorene for 192 budtjenestemenn som hadde søkt opptakelse til nytt kurs 1955—57. Det ble tatt opp 65 mann som deltok i et 4 ukers forkurs på Sjøstrand Bad i september 1955.

Kurset 1955—57 har pr. 31/12 1955 72 deltakere idet 7 mann som har gjennomgått forkurset tidligere, nå deltar i korrespondanseundervisningen.

#### III. Poståpnerkursene.

Poståpnerkurset 1954—55, som tok til i september 1954, ble avsluttet med eksamen i mai 1955. 41 deltakere avla eksamen.

Poståpnerkurset 1955 tok til i begynnelsen av januar 1955 og ble avsluttet med eksamen i november 1955. 58 deltakere avla eksamen.

Poståpnerkurset 1955—56 tok til i september 1955, og deltakerne skal avlegge eksamen i mai 1956.

Poståpnerkursene er korrespondansekurs.

## Oppgave over postelever og eksamensresultater.

År	Postelever			Deltakere i eksamener			Bestått posteksamen		
	M.	K.	Tils.	M.	K.	Tils.	M.	K.	Tils.
1946 .....	219	41	260	49	22	71	47	22	69
1947 .....	199	26	225	76	23	99	73	23	96
1948 .....	148	19	167	118	11	129	114	11	125
1949 .....	187	25	212	49	8	57	49	8	57
1950 .....	162	24	186	47	8	55	47	8	55
1951 .....	139	24	163	52	7	59	52	7	59
1952 .....	108	25	133	37	5	42	36	5	41
1953 .....	98	23	121	26	9	35	26	9	35
1954 .....	93	18	111	29	9	38	29	9	38
1955 .....	87	15	102	20	4	24	20	4	24

*D. Reisebidrag til posttjenestemenn.*

Bevilgningen for 1954—55 til stipendier til studiereiser, kr. 20 000 ble fordelt på 8 tjenestemenn.

*E. Postmuseet.*

Postmuseet har i 1955 vært åpent for besøkende 210 dager.

Samlet antall besøkende var 2 409, derav 194 utlendinger fra 30 land i og utenfor Europa. Antallet av besøkende var noe mindre enn tidligere år. Det må tilskrives at adkomsten til museet ble vanskeliggjort på grunn av oppussing av Oslo postgård sommeren 1955.

Museet deltok i 1955 i:

1. Post- og frimerkeutstilling i Tønsberg.
2. Post- og frimerkeutstilling i Hamar.
3. Internasjonal frimerkeutstilling «Norwex—Oslo 1955».
4. Internasjonal frimerkeutstilling «Stockholmia 55».
5. Vest-europeisk frimerkeutstilling «Westropa» i Düsseldorf.
6. Internasjonal post-, luftfart- og frimerkeutstilling i Lausanne.

Museets styrer har holdt 1 foredrag med fremvising av postfilm for Oslo Filatelistklubbs medlemmer.

Museet har i 1955 tatt opp en film om den internasjonale frimerkeutstilling «Norwex—Oslo 1955» som ble avholdt i anledning av 100 årsjubileet for utgivelsen av det første norske frimerke. Dessuten er det i november 1955 tatt opp film fra Bergen postkontors forskjellige avdelinger (det gamle posthus). Sistnevnte film er ikke ferdig. Filmene har vært lånt ut til fremvising for posttjenestemenn, Postskolen, filatelistklubber, foreninger m. v.

Museets samling av utkast, prøvetrykk m. v. er i årets løp omordnet og komplettert i den utstrekning det har vært mulig. Arbeidet fortsetter.

Museets styre har ikke holdt møte i 1955.

Postmuseets fond var pr. 31. desember 1955 på kr. 32 670,32.

## IV. Postførselen.

## A. Postrutene.

Lengden av postrutene og det tilbakelagte antall kilometer i rutene innenlands stiller seg i 1955 slik sammenliknet med 1952 og 1954:

	Rutenes lengde			Tilbakelagte kilometer		
	1952	1954	1955	1952	1954	1955
	km	km	km	1000 km	1000 km	1000 km
Jernbaneruter .....	4 500	4 500	4 500	9 541	9 613	9 709
Skipsruter .....	71 700	— <sup>1)</sup>	— <sup>1)</sup>	10 485	— <sup>1)</sup>	— <sup>1)</sup>
Bipostruter .....	45 000	45 800	46 100	12 950	13 755	13 901
Landpostbudruter .....	51 600	54 700	56 200	10 141	10 926	11 440
Luftpostruter .....	3 900	—	—	642	—	—
Tilsammen .....	176 700	—	—	43 759	—	—

## 1. Jernbaneruter.

Pr. 30. juni 1955 var den samlede lengde av jernbaner 4 454 km. Av disse var 4 390 km statsbaner og 64 km privatbaner.

Det samlede antall tilbakelagte kilometer i jernbanepostrutene er for 1955 beregnet til 9 709 000 en stigning på 96 000 km = 1,0 % fra 1954.

Med hensyn til fremsendingsmåten stiller forholdet seg for de 5 siste år slik:

Jernbanepostruter 2)	Tilbakelagte kilometer				
	1951	1952	1953	1954	1955
Med postekspedisjon .....	5 043 000	5 059 000	5 076 000	5 113 000	5 192 000
Togpost 1 .....	765 000	757 000	780 000	787 000	769 000
— « 2 .....	618 000	616 000	574 000	594 000	618 000
— « 3 .....	—	—	—	—	—
— « 4 .....	476 000	487 000	486 000	524 000	568 000
Som ilgods .....	2 277 000	2 622 000	2 727 000	2 595 000	2 562 000
Tilsammen .....	9 179 000	9 541 000	9 643 000	9 613 000	9 709 000

Gjennomsnittlig postfremsending pr. dag på hver km driftslengde:

Jernbanepostruter	Tilbakelagte kilometer				
	1951	1952	1953	1954	1955
Med postekspedisjon .....	3,09	3,11	3,11	3,13	3,19
Annen fremsendingsm. ....	2,53	2,75	2,80	2,76	2,78
Tilsammen .....	5,62	5,86	5,91	5,89	5,97

1) Oppgave for 1954 og 1955 foreligger ikke.

2) Togpost 1. d. e. konduktørpost med verdi.

« 2. « « — « uten «

« 3. « « post som legges i konduktørvognen i reoler eller læsferdige skap (skappost).

« 4. « « post som legges i postkasser i eller utenpå togene (kassepost).



## 2. Bipostruter.

Nedenstående tabell gir en oversikt over bipostrutene antall, lengde, turtall og tilbakelagt veilengde i 1955, sammenstillet med tallene for endel tidligere år.

År	Antall bipostruter	Rutenes lengde (frem og tilbake)	Antall turer pr. år i alt	Tilbakelagt veilengde
		km		km
1923 .....	551	21 700	99 400	3 670 000
1927 .....	532	21 400	104 200	3 970 000
1932 .....	564	25 100	125 100	5 056 000
1937 .....	611	30 000	150 900	7 322 000
1942 .....	641	32 900	143 800	7 305 000
1947 .....	688	36 700	173 400	9 371 000
1952 .....	804	45 000	227 600	12 950 000
1954 .....	822 <sup>1)</sup>	45 800	225 400	13 755 000
1955 .....	826 <sup>1)</sup>	46 100	230 000	13 901 000

Sammenliknet med 1954 er antallet av bipostruter i 1955 steget med 4, rutenes samlede lengde er steget med 300 km = 0,7 %, og det tilbakelagte antall kilometer med 146 000 = 1,1 %.

Postgangens hyppighet i bipostrutene stiller seg slik:

Antall turer pr. uke	Antall ruter						
	1937	1942	1947	1952	1954	1955	Pct.
1 .....	83	74	48	32	31	29	3
2 .....	51	83	82	65	57	56	7
3 .....	121	146	139	106	108	104	13
4 .....	34	37	37	56	48	49	6
5 .....	12	20	20	22	21	21	2
6 .....	256	241	303	434	437	446	54
over 6 .....	54	40	59	89	120	121	15
Antall ruter i alt .	611	641	688	804	822	826	100
Gj.snittlig antall turer pr. uke ..	4,9	4,4	5,0	5,6	5,5	5,6	

## 3. Landpostbudruter.

Nedenstående tabell gir en oversikt over landpostbudrutene antall, lengde, turtall og tilbakelagt veilengde i 1955, sammenstillet med tallene for endel tidligere år.

År	Antall landpostbudruter <sup>2)</sup>	Rutenes lengde (frem og tilbake)	Antall turer pr. år i alt	Tilbakelagt veilengde
		km		km
1927 .....	1 823	40 800	322 000	6 800 000
1932 .....	1 861	41 800	339 000	7 110 000
1937 .....	1 956	43 100	367 000	7 730 000
1942 .....	1 987	43 500	380 000	7 972 000
1947 .....	2 105	45 900	421 000	8 741 000
1952 .....	2 361	51 600	473 000	10 141 000
1953 .....	2 429	53 800	489 000	10 637 000
1954 .....	2 477	54 700	503 000	10 926 000
1955 .....	2 534	56 200	520 000	11 440 000

1) Hertil kommer i 1955 106 ekstraruter.

Hertil kommer i 1954 101 ekstraruter.

2) Fra 1952 er lokalombæringsrutene ved poståpneriene regnet med.

Siden 1954 er antallet av landpostbudruter steget med 57, rutenes samlede lengde er steget med 1 500 km = 2,7 %, antallet av turer er steget med 17 000 = 3,4 % og det tilbakelagte antall kilometer med 514 000 = 4,7 %.

Av landpostbudene er 2 212 lønt etter regulativ mens 322 har kontraktlønn.

Postgangens hyppighet i landpostbudrutene går frem av nedenstående tabell:

Antall turer pr. uke	Antall ruter						
	1937	1942	1947	1952	1954	1955	Pct.
Mindre enn 1 .....	5	8	3	4	3	3	—
1 .....	39	27	21	23	28	31	1
2 .....	378	355	312	293	239	228	9
3 .....	857	883	945	943	983	980	39
4 .....	130	128	148	264	310	336	13
5 .....	82	85	77	91	104	105	4
6 .....	422	456	538	735	809	850	34
12 .....	43	45	61	8	1	1	—
Antall ruter i alt .....	1 956	1 987	2 105	2 361	2 477	2 534	100
Gj.snittlig antall turer pr. uke	3,8	3,8	4,0	4,0	4,1	4,1	

For skipspostrutenes, bipostrutenes og landpostbudrutenes vedkommende tas det for øvrig opp særstatistikk hvert 5. år. Særstatistikk ble sist tatt opp for 1952, jfr. poststatistikken for 1952, side 23—33.

Antallet av ikke-postførende rutebiler og skip hvor postkasse er anbrakt, utgjorde i 1955 henholdsvis 41 og 15. Med disse transportmidlene ble det sendt 384 000 vanlige brevpostsendinger. Postførselsbidraget var ca. kr. 5 172.

#### 4. Luftpostruter.

Førsel av post med fly innenriks i året 1955.

Følgende strekninger ble trafikert:

	Tidsrom
Oslo—Bergen .....	2/10—31/12
Oslo—Kristiansand S .....	Hele året
Oslo—Stavanger .....	—«—
Kristiansand S—Stavanger .....	—«—
Bergen—Stavanger .....	—«—
Bergen—Trondheim .....	17/4—15/10
Oslo—Trondheim .....	Hele året
Oslo—Bodø .....	—«—
Bodø—Narvik .....	1/3—5/11
Bodø—Tromsø .....	1/3—5/11
Tromsø—Kirkenes .....	17/4—1/10

Det ble tilsammen befordret 663 108 kg post med en samlet utgift av kr. 1 303 675.

Tabell F. Postmengde og utgifter fordelt på de forskjellige slags postsaker i årene 1955 og 1954.

	Brev		Korsbånd		Pakkepost		Blad		I alt	
	kg	kr.	kg	kr.	kg	kr.	kg	kr.	kg	kr.
1955 ....	339 146	769 604	460	260	18 002	40 787	305 500	493 024	663 108	1 303 675
1954 ....	264 516	631 381	680	382	15 286	33 611	203 893	289 246	484 375	954 620

Tabell G. Sendt luftpost til utlandet i 1955.

Ruter	Tidsrom	Postens vekt				
		Brev	Korsbånd	Blad	Pakkepost	I alt
		kg	kg	kg	kg	kg
Sk. Oslo—Kb.havn .....	Hele året	62 411	3 134	2 919	7 217	75 681
Sk. Oslo—Kb.havn— Frankfurt .....	—«—	34 364	3 028	3 822	3 572	44 786
Sk. Oslo—Stav.—Aalborg —Kb.havn .....	—«—	2 249	21	3	31	2 304
Sk. Oslo—Stockholm ....	—«—	7 271	87	1 873	7	9 238
Sk. Oslo—Göteborg .....	april—des.	179		8		187
Sk. Oslo—Stav.— Amsterdam .....	mai—des.	1 347	172	539	71	2 129
Sk. Oslo—Stav.— London .....	hele året	14 802	636	626	974	17 038
Sk. Oslo—München— Yesilkøy .....	jan.—juni august okt.—des.	81	17	15		113
Sk. Oslo—Madrid—Lisboa	hele året	746	123	157		1 026
Sk. Oslo—Wien—Cairo ..	—«—	1 059	260	148		1 467
Sk. Oslo—Sør-Amerika ..	jan.—april	142	39	28	18	227
Sk. Oslo—Roma—Nairobi	hele året	214	109	24	9	356
Sk. Oslo—Østen .....	jan.—april	267	144	28		439
Sk. Oslo—Stav.—Glasgow —New York .....	hele året	19 290 <sup>1)</sup>	4 017	1 512	3 769	28 588
Sk. Oslo—Kb.havn— Los Angeles .....	—«—	1 025 <sup>2)</sup>				1 025
BEA Oslo—London ....	jan.—april okt.—des.	5 070	241	222	565	6 098
BEA Oslo—Stockholm ..	okt.—des.	647	3	10		660
KL Oslo—Amsterdam ...	jan.—april okt.—des.	168	62	77		307
LL Oslo—Stav.— Reykjavik .....	jan.—mars mai—des.	670	61	448	135	1 314
FLI Oslo—Reykjavik ....	mai okt.—des.	118	7	22	28	175
PA Oslo—Reykjavik— New York .....	hele året	4 759	866	388	649	6 662
Post fra norske marine- og hvalfangstfartøyer i utlandet .....		56	1	31		88
Tilsammen		156 935	13 028	12 900	17 045	199 908

Utgiftene vedkommende førsel av denne posten andro i 1955 til ca. kr. 3 750 000.

1) Herav 1 491 kg 5grams brev.

2) Herav 84 kg 5grams brev.

*B. Postførselsutgiftene.*

Utgiftene til postførsel har for nedennevnte budsjettår stillet seg i beløp og i prosent av Postverkets samtlige utgifter slik:

1938—39	1951—52	1952—53	1953—54	1954—55
kr.	kr.	kr.	kr.	kr.
10 028 000	21 341 000	24 007 000	24 770 000	26 578 000
28 %	19 %	19 %	19 %	19 %

For de to siste budsjettår fordeler utgiftene seg på de forskjellige slags postførselsmåter slik:

	Budsjettår		Økning
	1953—54	1954—55	1954—55
	kr.	kr.	kr.
Bipostruter .....	2 287 000	2 385 000	98 000
Jernbaner .....	8 754 000	8 921 000	167 000
Skip .....	7 437 000	7 977 000	540 000
Til og fra jernbaner, skip og fly	351 000	372 000	21 000
Med fly innenlands .....	2 861 000	1 160 000	565 000
Med fly utenlands .....			
Transittutgifter .....	3 080 000	3 497 000	417 000
Tilsammen.....	24 770 000	26 578 000	1 808 000

Utgiftene til landpostbud er ikke regnet med i oversikten. Disse utgiftene har vært:

1938—39	1951—52	1952—53	1953—54	1954—55
kr.	kr.	kr.	kr.	kr.
2 656 000	6 885 000	7 219 000	7 553 000	8 065 000

Hertil kommer reguleringstillegg m. v. med følgende beløp:

293 000	2 105 000	2 765 000	2 854 000	3 032 000
---------	-----------	-----------	-----------	-----------

*C. Svalbard.*

Postforbindelsen med Svalbard har i sesongen 1955 stillet seg slik: Det er sendt post med «Store Norske»s skip m. fl. og med fly:

Til Svalbard i tiden mai—november 53 turer.

Fra Svalbard til Norge i tiden mai—november 52 turer.

Sambandet mellom Longyearbyen og Ny-Ålesund er underholdt av sysselmannens M/S «Nordsyssel» med 16 postførende turer til og 7 fra Ny-Ålesund.

Longyearbyen og Ny-Ålesund poståpnerier var begge i virksomhet i sesongen 1955.

Frimerkeinntektene utgjorde kr. 30 640 og utgiftene i alt beløper seg til ca. kr. 38 700. Herav vedkommer kr. 10 275 utgifter til posttransporten.

I vinterhalvåret opprettholdes en provisorisk telegramanvisningstjeneste og postsparebanktjeneste.

## I. Post til Svalbard

Sesong	Vanl. br.post- send.	Rek. send.	Verdi- brev	Verdi- pakker	Vanl. pak- ker	Postan- visninger		Postgiro		Blad
	Ant.	Ant.	Ant.	Ant.	Ant.	Ant.	Kr.	Ant.	Kr.	Ant.
1939	33 900	541	145	22	2 354	79	8 200	—	—	40 300
1949	<sup>1)</sup> —	1 109	166	24	4 444	93	70 500	18	3 900	25 100
1950	—	1 023	159	17	3 653	97	34 600	21	4 300	22 100
1951	—	1 195	120	20	4 259	107	39 900	30	9 800	30 200
1952	—	1 275	159	15	7 385	174	64 000	70	28 300	23 000
1953	—	1 338	62	27	6 743	162	91 900	85	18 800	21 700
1954	—	1 076	77	10	5 259	164	95 000	63	22 500	8 000
1955	—	988	80	8	3 683	267	94 000	100	22 600	9 800

## II. Post fra Svalbard

1939	47 700	583	55	28	343	9 283	1 854 200	—	—	—
1949	40 400	956	83	11	1 123	8 436	10 201 000	1 797	190 200	—
1950	42 300	848	61	8	1 340	7 378	7 098 000	1 736	168 800	—
1951	44 700	967	155	7	1 611	11 577	7 888 000	2 498	387 000	—
1952	30 900	765	43	4	1 350	7 937	6 905 000	2 058	225 000	—
1953	36 400	869	26	6	1 115	6 157	6 384 000	2 866	354 000	—
1954	20 600	752	53	3	1 435	7 758	6 781 000	2 505	521 000	—
1955	26 200	1 036	73	8	1 795	8 768	6 341 000	2 440	318 000	—

Innskudd og uttak i Postsparebanken var i sesongen 1955 henholdsvis 1 202 og 358 til et beløp av henholdsvis kr. 2 923 000 og kr. 171 000.

1) Ikke tallet.

## V. Posttrafikken.

## A. Alminnelig oversikt.

Postmengden i året 1955 går frem av tabellene 1—4. Antallet av vanlige brevpostsendinger er beregnet for året etter telling i to perioder på 7 dager. Statistikken over postabonnenter på innenrikske blad, postsendte bladpakker og bladeksemplarer er satt opp på grunnlag av oppgaver fra bladutgiverne. Rek.- og verdibrev, pakker, anvisninger, innbetalingskort, utbetalingskort, innskudd og uttak i Postsparebanken, postoppkrav og inkassasjoner er ført opp med det virkelige antall etter vedkommende protokoller m. v. ved poststedene. Assuransebeløpet for verdibrev og verdipakker er derimot beregnet for året etter oppsummering i to tellingsperioder.

Tabell 5 er ført opp frimerkesalg og sendt brevpostmengde for de enkelte poststeder. Poståpneriene er i tabellen ført opp fylkes- og herredsvis, mens postkontorene er ført opp først under vedkommende fylke. Herredenes navn er satt med kursiv og foran herredenes poståpnerier. Folkemengden i fylkene, byene og herredene — etter folketellingen pr. 1. desember 1950, er føyd til i parentes. For de postkontorers vedkommende som ligger i landdistriktene, refererer den oppførte folkemengde seg til det tettbebygde strøk som postkontoret ligger i. Frimerkesalget refererer seg til budsjetåret 1954—55 mens brevpostmengden refererer seg til kalenderåret 1955 og omfatter vanlige sendinger.

Bevegelsen i postmengden blir ytterligere belyst i 6 diagrammer i dette tekstkapitlet.

## a. Antall postsendinger.

Nedenfor følger en oversikt over antallet av postsendinger i årene 1955 og 1954.

	År 1955 Antall	År 1954 Antall	Stigning i 1955	
			Antall	Pct.
<b>I. Brevpost-</b>				
<b>sendinger:</b>				
Innenriks .....	304 598 000	282 557 000	22 041 000	7,8
Til utlandet .....	20 743 000	19 852 000	891 000	4,5
Fra utlandet .....	24 130 000	24 439 000	÷ 309 000	÷ 1,3
<b>Tilsammen</b>	<b>349 471 000</b>	<b>326 848 000</b>	<b>22 623 000</b>	<b>6,9</b>
<b>II. Pakker:</b>				
Innenriks .....	7 816 000	7 579 000	237 000	3,1
Til utlandet .....	273 000	273 000	—	—
Fra utlandet .....	565 000	559 000	6 000	1,1
<b>Tilsammen</b>	<b>8 654 000</b>	<b>8 411 000</b>	<b>243 000</b>	<b>2,9</b>
<b>III. Postanvis-</b>				
<b>ninger:</b>				
Innenriks .....	6 431 000	6 469 000	÷ 38 000	÷ 0,6
Til utlandet .....	13 000	12 000	1 000	8,3
Fra utlandet .....	18 000	13 000	5 000	38,5
<b>Tilsammen</b>	<b>6 462 000</b>	<b>6 494 000</b>	<b>÷ 32 000</b>	<b>÷ 0,5</b>
<b>IV. Innbetalingskort</b> .....	<b>15 080 000</b>	<b>13 195 000</b>	<b>1 885 000</b>	<b>14,3</b>
<b>V. Utbetalingskort</b> .....	<b>6 717 000</b>	<b>5 926 000</b>	<b>791 000</b>	<b>13,3</b>
<b>VI. Blad (samtl. ekspl.):</b>				
Innenriks .....	284 787 000	283 562 000	1 225 000	0,4
Til utlandet .....	2 977 000	2 804 000	173 000	6,2
Fra utlandet .....	3 597 000	3 652 000	÷ 55 000	÷ 1,5
<b>Tilsammen</b>	<b>291 361 000</b>	<b>290 018 000</b>	<b>1 343 000</b>	<b>0,5</b>
<b>I—VI. Alle slags sen-</b>				
<b>dinger:</b>				
Innenriks .....	625 429 000	599 288 000	26 141 000	4,4
Til utlandet .....	24 006 000	22 941 000	1 065 000	4,6
Fra utlandet .....	28 310 000	28 663 000	÷ 353 000	÷ 1,2
<b>Tilsammen</b>	<b>677 745 000</b>	<b>650 892 000</b>	<b>26 853 000</b>	<b>4,1</b>

Det samlede antall postsendinger utgjorde ca. 678 millioner. Dette er 26,9 millioner eller 4,1 pct. mer enn i året før. Stigningen har i de siste fem år prosentvis vært:

År 1951	År 1952	År 1953	År 1954	År 1955
0,4 %	3,8 %	5,3 %	1,4 %	4,1 %

De innenrikske postsendinger andro til ca. 626 millioner stk., posten til utlandet til ca. 24 millioner og posten fra utlandet til ca. 28 millioner. Sammenliknet med året før steg de innenrikske postsendinger med 4,4 %, sendinger til utlandet steg med 4,6 %, mens sendinger fra utlandet gikk ned med 1,2 %.

For de siste fem år har postmengden fra utlandet i prosent av postmengden til utlandet vært:

År 1951	År 1952	År 1953	År 1954	År 1955
113 %	125 %	127 %	125 %	118 %

Postmengden i 1955 fordeler seg på de forskjellige slags postsaker slik:

	Brevpost Pct.	Pakker Pct.	Anvisn. Pct.	Innbeta- lingskort Pct.	Utbeta- lingskort Pct.	Blad Pct.	I alt Pct.
Innenriks .....	87,2	90,3	99,5	100,0	100,0	97,8	92,3
Til utlandet .....	5,9	3,2	0,2	—	—	1,0	3,5
Fra utlandet .....	6,9	6,5	0,3	—	—	1,2	4,2
	100,0	100,0	100,0	100,0	100,0	100,0	100,0

	Innenriks Pct.	Til utlandet Pct.	Fra utlandet Pct.	I alt Pct.
Brevpost .....	48,7	86,4	85,2	51,6
Pakker .....	1,3	1,1	2,0	1,3
Anvisninger .....	1,0	0,1	0,1	0,9
Innbetalingskort .....	2,4	—	—	2,2
Utbetalingskort .....	1,1	—	—	1,0
Blad .....	45,5	12,4	12,7	43,0
Samtlige sendinger .....	100,0	100,0	100,0	100,0

Middeltallet pr. innbygger av alle slags postsendinger utgjør:

År 1939	År 1952	År 1953	År 1954	År 1955
124	182	190	191	197

I teksttabell B foran er tatt inn en oversikt over hvorledes antallet av sendte vanlige brevpostsendinger i året 1955 fordeler seg på de forskjellige fylker, og over middeltallet pr. innbygger i fylkene av slike sendinger.

I teksttabell H er tatt inn en oversikt over antallet av postsendinger i årene 1900—1955.

## b. Pengeoverføringer.

*Antall pengeoverføringer i Postverket ved postgiro, verdibrev og postanvisninger i tidsrommet 1900—1955 (innenriks og til og fra utlandet).*

År	Postgiro				Verdi- brev	Postan- vis- ninger	I alt
	Innb. kort	Utb. kort	Gire- ringer	Til- sammen			
	1000 stk.	1000 stk.	1000 stk.	1000 stk.	1000 stk.	1000 stk.	1000 stk.
1900 .....	—	—	—	—	2 760	484	3 244
1905 .....	—	—	—	—	3 162	797	3 959
1910 .....	—	—	—	—	4 552	1 329	5 881
1915 .....	—	—	—	—	6 080	2 004	8 084
1920 .....	—	—	—	—	6 612	2 882	9 494
1925 .....	—	—	—	—	5 065	3 471	8 536
1930 .....	—	—	—	—	3 594	4 674	8 268
1935 .....	—	—	—	—	2 904	5 214	8 118
1940 .....	—	—	—	—	2 822	6 447	9 269
1945 .....	923	427	60	1 410	3 376	8 277	13 063
1950 .....	6 753	2 852	733	10 338	2 105	8 583	21 026
1951 .....	7 997	3 745	953	12 695	1 915	8 242	22 852
1952 .....	9 555	4 450	1 268	15 273	1 626	7 631	24 530
1953 .....	11 419	5 210	1 615	18 244	1 444	6 726	26 414
1954 .....	13 195	5 926	1 967	21 088	1 393	6 494	28 975
1955 .....	15 080	6 717	2 212	24 009	1 321	6 462	31 792



Tabell H. Oversikt over det samlede antall postsendinger

Ar	Brevpostsendinger							Pakker	Postanvisninger
	Vanlige portoppliktige			Vanl. portofri	Verdibrev	Rek. sendinger	Til sammen		
	Brev	Brevkort	Korsbånd						
	1000 stk.	1000 stk.	1000 stk.	1000 stk.	1000 stk.	1000 stk.	1000 stk.	1000 stk.	1000 stk.
1900	37 808	4 695	7 922	3 232	2 760	1 098	57 515	603	484
1905	45 913	12 400	10 266	3 981	3 162	1 302	77 024	769	797
1906	46 469	14 270	10 548	4 301	3 524	1 245	80 357	827	895
1907	51 561	15 734	12 370	4 944	3 923	1 479	90 011	1 124	995
1908	48 478	15 112	11 636	6 432	4 204	1 620	87 482	1 273	1 056
1909	50 833	15 809	12 241	5 588	4 283	1 634	90 388	1 451	1 185
1910	60 286	17 040	14 587	6 165	4 552	1 702	104 332	1 658	1 329
1911	62 805	17 798	15 283	6 386	4 917	1 849	109 038	1 800	1 449
1912	67 579	19 242	16 308	6 965	5 326	2 045	117 465	2 099	1 604
1913	74 014	18 145	16 298	7 360	5 719	2 458	123 994	2 346	1 782
1914	67 071	16 331	14 096	6 829	5 750	2 275	112 352	2 213	1 917
1915	76 114	18 670	15 653	7 991	6 080	2 572	127 080	2 685	2 004
1916	90 137	16 650	17 948	9 653	6 841	3 517	144 746	3 057	2 098
1917	85 496	15 923	16 659	9 539	6 713	3 860	138 190	3 427	2 051
1918	97 839	18 228	19 425	12 517	7 220	4 596	159 825	4 182	2 133
1919	114 916	16 942	19 373	11 442	6 816	4 646	174 135	4 676	2 500
1920	105 015	15 659	17 023	10 634	6 612	5 046	159 989	4 187	2 882
1921	92 426	13 876	14 606	9 857	5 339	4 416	140 520	3 668	2 756
1922	93 753	12 733	20 645	11 243	5 250	4 494	148 118	3 809	3 006
1923	91 665	12 451	19 305	11 330	5 256	4 458	144 465	3 648	3 036
1924	91 375	12 400	18 758	11 315	5 249	4 304	143 401	3 497	3 156
1925	99 590	11 482	22 413	11 669	5 065	4 478	154 697	3 534	3 471
1926	100 675	11 534	22 740	1 024	4 492	4 353	144 818	3 648	4 015
1927	101 179	11 561	22 975	1 126	4 151	4 183	145 175	3 364	4 061
1928	104 419	10 470	25 062	1 104	3 994	4 258	149 307	3 221	4 176
1929	105 463	10 580	25 474	1 140	3 835	4 350	150 842	3 138	4 472
1930	108 115	10 843	26 080	1 122	3 594	4 369	154 123	2 970	4 674
1931	107 246	9 434	24 182	1 082	3 396	4 370	149 710	2 685	4 573
1932	107 294	9 404	23 390	1 105	3 193	4 262	148 648	2 332	4 380
1933	107 307	9 382	23 401	1 096	3 033	4 141	148 360	2 162	4 502
1934	108 861	9 033	28 646	1 190	2 939	4 047	154 716	2 123	4 820
1935	111 729	8 912	30 136	1 214	2 904	4 137	159 032	2 151	5 214
1936	116 572	8 900	32 349	1 240	2 924	4 346	166 331	2 307	5 513
1937	128 790	10 499	34 889	1 358	2 957	4 536	183 029	2 567	6 155
1938	134 836	10 786	36 660	1 429	2 967	4 631	191 309	2 838	6 744
1939	138 166	10 698	37 485	1 476	2 934	4 615	195 374	2 963	7 025
1940	127 386	9 410	26 278	1 566	2 822	3 910	171 372	2 460	6 447
1941	140 338	10 535	34 357	1 607	3 526	5 082	195 445	4 095	7 605
1942	155 996	11 630	37 323	1 806	3 986	8 303	219 044	6 781	8 251
1943	162 540	20 916	38 246	1 745	4 119	11 475	239 041	9 637	8 869
1944	167 613	19 089	38 509	1 780	3 931	14 193	245 115	11 539	8 828
1945	172 216	18 243	39 796	1 789	3 376	13 649	249 069	10 767	8 277
1946	205 891	10 653	40 048	3 061	3 126	10 196	272 975	9 999	9 102
1947	205 581	10 733	40 112	2 992	2 701	9 230	271 349	9 017	9 185
1948	207 418	10 878	40 571	2 989	2 578	9 041	273 475	9 409	9 252
1949	207 259	12 496	47 108	3 774	2 368	8 802	281 807	8 875	9 008
1950	212 517	12 781	48 147	3 881	2 105	8 064	287 495	8 198	8 583
1951	213 028	12 808	48 243	3 891	1 915	7 869	287 754	8 014	8 242
1952	216 667	14 964	58 570	5 158	1 626	7 245	304 230	8 190	7 631
1953	223 846	16 480	63 222	5 644	1 444	6 736	317 372	8 142	6 726
1954	229 963	17 663	64 972	6 029	1 393	6 828	326 848	8 411	6 494
1955	251 002	18 207	65 005	6 889	1 321	7 047	349 471	8 654	6 462

(innenriks og til og fra utlandet) i årene 1900—1955.

Inn- beta- lings- kort	Ut- beta- lings- kort	Blad og tids- skrifter. Samtlige eksempl.	Samtl. sendinger		Derav var:				Ar
			Antall	Årlig stigning	Post- opp- krav	Post- inkas- sasjoner	Bokf. sendinger		
							I alt	Årlig stigning	
1000 stk.	1000 stk.	1000 stk.	1000 stk.	Pct.	1000 stk.	1000 stk.	1000 stk.	Pct.	
		56 507	<b>115 109</b>		150		4 945		1900
		69 233	<b>147 823</b>	6,3	267		6 030	÷ 1,6	1905
		73 390	<b>155 469</b>	5,2	319		6 491	7,6	1906
		81 074	<b>173 204</b>	11,5	343		7 521	15,9	1907
		84 567	<b>174 378</b>	0,6	349	10	8 153	8,4	1908
		91 822	<b>184 846</b>	6,0	384	10	8 553	4,9	1909
		91 746	<b>199 065</b>	7,7	433	9	9 241	8,0	1910
		100 225	<b>212 512</b>	6,8	471	10	10 015	8,4	1911
		110 634	<b>231 802</b>	9,1	534	9	11 074	10,6	1912
		116 334	<b>244 456</b>	5,5	649	10	12 305	11,1	1913
		132 264	<b>248 746</b>	1,8	698	9	12 155	÷ 1,2	1914
		140 573	<b>272 342</b>	9,5	734	6	13 341	9,8	1915
		152 251	<b>302 152</b>	10,9	815	4	15 513	16,3	1916
		155 555	<b>299 223</b>	÷ 1,0	901	3	16 051	3,5	1917
		184 520	<b>350 660</b>	17,2	1 138	2	18 131	13,0	1918
		192 625	<b>373 936</b>	6,6	1 240	2	18 638	2,8	1919
		185 268	<b>352 326</b>	÷ 5,8	1 137	5	18 727	0,5	1920
		176 525	<b>323 469</b>	÷ 8,2	965	2	16 179	÷ 13,6	1921
		175 201	<b>330 134</b>	2,1	979	4	16 559	2,3	1922
		178 203	<b>329 352</b>	÷ 0,2	900	3	16 398	÷ 1,0	1923
		176 009	<b>326 063</b>	÷ 1,0	896	3	16 206	÷ 1,2	1924
		172 260	<b>333 962</b>	2,4	995	3	16 548	2,1	1925
		166 351	<b>318 832</b>	÷ 4,5	1 206	4	16 508	÷ 0,2	1926
		164 271	<b>316 871</b>	÷ 0,6	993	5	15 759	÷ 4,5	1927
		156 079	<b>312 783</b>	÷ 1,3	870	21	15 649	÷ 0,7	1928
		155 128	<b>313 580</b>	0,3	850	36	15 795	0,9	1929
		161 684	<b>323 451</b>	3,1	834	37	15 607	÷ 1,2	1930
		154 406	<b>311 374</b>	÷ 3,7	816	41	15 024	÷ 3,7	1931
		145 247	<b>300 637</b>	÷ 3,5	678	32	14 167	÷ 5,7	1932
		145 905	<b>300 929</b>	0,1	654	83	13 838	÷ 2,3	1933
		146 457	<b>308 116</b>	2,4	668	203	13 929	0,7	1934
		146 560	<b>312 957</b>	1,6	698	278	14 406	3,4	1935
		150 877	<b>325 028</b>	3,9	680	362	15 090	4,7	1936
		158 984	<b>350 735</b>	7,9	741	490	16 215	7,5	1937
		160 959	<b>361 850</b>	3,2	785	647	17 180	5,9	1938
		158 225	<b>363 587</b>	0,5	703	848	17 537	2,1	1939
		142 720	<b>322 999</b>	÷ 11,2	531	803	15 639	÷ 10,8	1940
		145 284	<b>352 429</b>	9,1	778	907	20 308	29,9	1941
		136 738	<b>370 814</b>	5,2	1 107	871	27 321	34,5	1942
	190	122 336	<b>380 146</b>	2,5	1 536	888	34 363	25,8	1943
	604	132 314	<b>398 845</b>	4,9	1 859	877	39 540	15,1	1944
	923	195 917	<b>465 380</b>	16,7	1 937	800	37 419	÷ 5,4	1945
	1 682	254 417	<b>548 689</b>	17,9	2 008	1 433	34 619	÷ 7,5	1946
	2 790	247 603	<b>541 143</b>	÷ 1,4	2 015	1 921	34 122	÷ 1,4	1947
	4 244	1 894	<b>552 013</b>	2,0	2 006	2 405	36 418	6,7	1948
	5 626	2 497	<b>569 389</b>	3,1	2 249	2 828	37 176	2,1	1949
	6 753	2 852	<b>585 022</b>	2,7	2 159	3 149	36 555	÷ 1,7	1950
	7 997	3 745	<b>587 163</b>	0,4	2 113	3 498	37 782	3,4	1951
	9 555	4 450	<b>609 595</b>	3,8	2 136	3 908	38 697	2,4	1952
	11 419	5 210	<b>642 187</b>	5,3	2 127	4 213	39 677	2,5	1953
	13 195	5 926	<b>650 892</b>	1,4	2 248	4 595	42 247	6,5	1954
	15 080	6 717	<b>677 745</b>	4,1	2 451	4 991	45 281	7,2	1955

Diagram I.  
Postsendinger i alt i årene  
1900—1955.

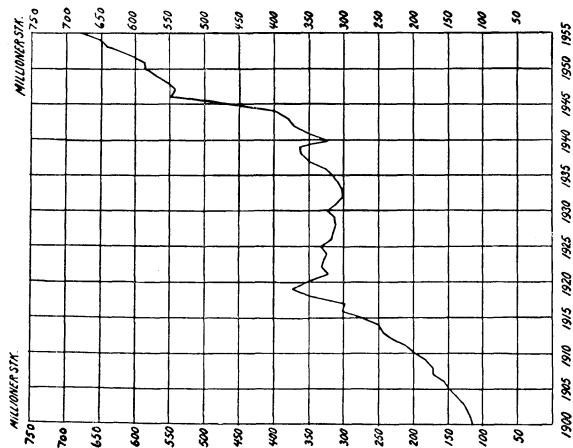


Diagram II.  
Vanlige brevpostsendinger  
i årene 1900—1955.

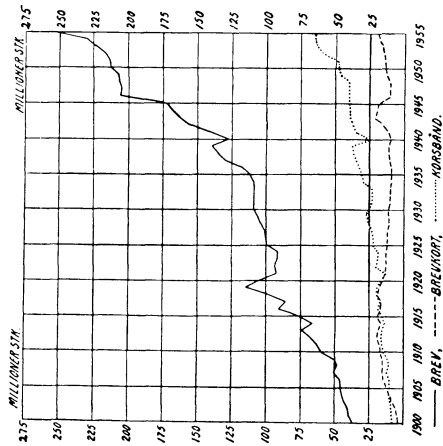
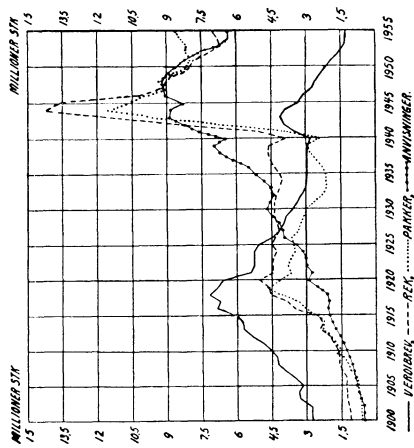


Diagram III.  
Verdbrev, rekommanderte sendinger, pakker  
og postanvisninger i årene  
1900—1955.



## c. Verdibeløp.

Nedenfor følger en oversikt over assurance- og postanvisningsbeløpene og beløpene vedkommende innbetalingskort for de to siste år:

	År 1955 Kroner	År 1954 Kroner	Stigning i 1955	
			Kroner	Pct.
<b>1. Assurancebeløp:</b>				
Innenriks .....	4 423 731 000	4 548 836 000	÷ 125 105 000	÷ 2,8
Til utlandet .....	3 904 000	2 494 000	1 410 000	56,5
Fra utlandet .....	5 979 000	4 203 000	1 776 000	42,3
Tilsammen	4 433 614 000	4 555 533 000	÷ 121 919 000	÷ 2,7
<b>2. Postanvisningsbeløp:</b>				
Innenriks .....	1 357 188 000	1 300 600 000	56 588 000	4,4
Til utlandet .....	116 000	102 000	14 000	13,7
Fra utlandet .....	2 337 000	1 799 000	538 000	29,9
Tilsammen	1 359 641 000	1 302 501 000	57 140 000	4,4
<b>3. Beløp vedk. innbetalingskort:</b>				
	5 800 529 000	5 148 233 000	652 296 000	12,7
<b>1—3. Samlede verdibeløp:</b>				
Innenriks .....	11 581 448 000	10 997 669 000	583 779 000	5,3
Til utlandet .....	4 020 000	2 596 000	1 424 000	54,9
Fra utlandet .....	8 316 000	6 002 000	2 314 000	38,6
Tilsammen	11 593 784 000	11 006 267 000	587 517 000	5,3

For hele landet er det beløp som Postverket er ansvarlig for ca. 11 594 millioner kroner i 1955. Dette er ca. 588 millioner (5,3 %) mer enn i 1954.

I tekstattebell I er det tatt inn en oversikt over verdibeløp i tidsrommet 1900—1955. Den viser også fordelingen av assurancebeløpene på brev og pakker.

Tabell I. Verdibeløp (under ett for innenrikske verdisendinger og for verdisendinger til og fra utlandet) for årene 1900—1955.

År	Verdibrev	Verdi- pakker	Post- anvisninger	Inn- beta- lings- kort	Samlede verdibeløp	5-årlig stigning
	1000 kr.	1000 kr.	1000 kr.	1000 kr.	1000 kr.	Pst.
1900	407 280	42 934	27 186		477 400	—
1905	453 175	32 234	42 454		527 863	10,6
1910	609 524	78 087	72 147		759 758	43,9
1915	956 947	97 607	114 861		1 169 415	53,9
1920	2 340 417	324 917	199 131		2 864 465	144,9
1925	1 818 330	164 713	289 518		2 273 561	÷ 20,6
1930	997 715	102 929	319 363		1 420 007	÷ 37,5
1935	749 462	71 530	329 035		1 150 027	÷ 19,0
1940	1 338 954	149 778	636 793		2 125 525	84,8
1945	2 055 160	456 107	922 579	466 415	3 900 261	83,5
1950	2 826 010	299 505	1 381 443	2 237 734	6 744 692	72,9
1955	4 117 027	316 587	1 359 641	5 800 529	11 593 784	71,9

**B. Brevpostsendinger.**

Nedenfor følger en oversikt over antallet av brevpostsendinger i de to siste år. Opptellingen av de vanlige brevpostsendinger ble foretatt summarisk i 1954 og spesifisert i 1955.

**1. Vanlige portopliktige sendinger:**

Brev:	År 1955	År 1954	Stigning i 1955	
	Antall	Antall	Antall	Pct.
Innenriks .....	222 000 000	200 400 000	21 600 000	10,8
Til utlandet .....	13 545 000	13 281 000	264 000	2,0
Fra utlandet .....	15 457 000	16 282 000	÷ 825 000	÷ 5,1
<b>Tilsammen</b>	<b>251 002 000</b>	<b>229 963 000</b>	<b>21 039 000</b>	<b>9,1</b>
<b>Brevkort:</b>				
Innenriks .....	15 000 000	15 000 000	—	—
Til utlandet .....	1 395 000	1 158 000	237 000	20,5
Fra utlandet .....	1 812 000	1 505 000	307 000	20,4
<b>Tilsammen</b>	<b>18 207 000</b>	<b>17 663 000</b>	<b>544 000</b>	<b>3,1</b>
<b>Korsbånd:</b>				
Innenriks .....	53 500 000	54 000 000	÷ 500 000	÷ 0,9
Til utlandet .....	5 188 000	4 843 000	345 000	7,1
Fra utlandet .....	6 317 000	6 129 000	188 000	3,1
<b>Tilsammen</b>	<b>65 005 000</b>	<b>64 972 000</b>	<b>33 000</b>	<b>0,1</b>

**2. Vanlige postsaksendinger:**

Innenriks .....	6 865 000	6 011 000	854 000	14,2
Til utlandet .....	15 000	11 000	4 000	36,4
Fra utlandet .....	9 000	7 000	2 000	28,6
<b>Tilsammen</b>	<b>6 889 000</b>	<b>6 029 000</b>	<b>860 000</b>	<b>14,3</b>

**3. Verdibrev:**

Innenriks .....	1 317 000	1 390 000	÷ 73 000	÷ 5,3
Til utlandet .....	1 000	1 000	—	—
Fra utlandet .....	3 000	2 000	1 000	50,0
<b>Tilsammen</b>	<b>1 321 000</b>	<b>1 393 000</b>	<b>÷ 72 000</b>	<b>÷ 5,2</b>

**4. Rekommanderte sendinger:**

Innenriks .....	5 916 000	5 756 000	160 000	2,8
Til utlandet .....	599 000	558 000	41 000	7,3
Fra utlandet .....	532 000	514 000	18 000	3,5
<b>Tilsammen</b>	<b>7 047 000</b>	<b>6 828 000</b>	<b>219 000</b>	<b>3,2</b>

**1—4. Alle slags brevpostsendinger:**

Innenriks .....	304 598 000	282 557 000	22 041 000	7,8
Til utlandet .....	20 743 000	19 852 000	891 000	4,5
Fra utlandet .....	24 130 000	24 439 000	÷ 309 000	÷ 1,3
<b>Tilsammen</b>	<b>349 471 000</b>	<b>326 848 000</b>	<b>22 623 000</b>	<b>6,9</b>

Antallet av ilbudsendinger var i 1955: Innenriks 118 000, til utlandet 63 800, fra utlandet 70 700.

Korsbåndsendingene fordeler seg slik:

	År 1955		År 1954		Stigning i 1955	
	Antall	Antall	Antall	Antall	Pct.	Pct.
<b>1. Trykksaker:</b>						
Innenriks .....	52 340 000	52 860 000	÷ 520 000		÷ 1,0	
Til utlandet .....	5 063 000	4 686 000	377 000		8,0	
Fra utlandet .....	6 014 000	5 842 000	172 000		2,9	
Tilsammen	63 417 000	63 388 000	29 000		0,1	
<b>2. Forretningspapirer:</b>						
Innenriks .....	520 000	540 000	÷ 20 000		÷ 3,7	
Til utlandet .....	10 000	26 000	÷ 16 000		÷ 61,5	
Fra utlandet .....	24 000	74 000	÷ 50 000		÷ 67,6	
Tilsammen	554 000	640 000	÷ 86 000		÷ 13,4	
<b>3. Vareprøver:</b>						
Innenriks .....	640 000	600 000	40 000		6,7	
Til utlandet .....	74 000	113 000	÷ 39 000		÷ 34,5	
Fra utlandet .....	246 000	193 000	53 000		27,5	
Tilsammen	960 000	906 000	54 000		6,0	
<b>4. Småpakker:</b>						
Til utlandet .....	41 000	18 000	23 000		127,8	
Fra utlandet .....	33 000	20 000	13 000		65,0	
Tilsammen	74 000	38 000	36 000		94,7	
<b>1—4. Alle slags korsbånd:</b>						
Innenriks .....	53 500 000	54 000 000	÷ 500 000		÷ 0,9	
Til utlandet .....	5 188 000	4 843 000	345 000		7,1	
Fra utlandet .....	6 317 000	6 129 000	188 000		3,1	
Tilsammen	65 005 000	64 972 000	33 000		0,1	

Assuransebeløpet for verdibrev var:

	Kroner	Kroner	Kroner	Pct.
Innenriks .....	4 116 032 000	4 180 506 000	÷ 64 474 000	÷ 1,5
Til utlandet .....	503 000	434 000	69 000	15,9
Fra utlandet .....	492 000	267 000	225 000	84,3
Tilsammen	4 117 027 000	4 181 207 000	÷ 64 180 000	÷ 1,5

Det samlede antall brevpostsendinger utgjorde i 1955 ca. 349 millioner. For nedennevnte år stiller brevpostmengden seg slik (i millioner):

År 1939	År 1952	År 1953	År 1954	År 1955
195	304	317	327	349

Av brevpostmengden i 1955 var 304,6 millioner innenrikske sendinger, 20,8 millioner sendinger til utlandet og 24,1 millioner sendinger fra utlandet.

Antallet av vanlige portoppliktige brev var 251,0 millioner, brev-kort 18,2 millioner, korsbånd 65,0 millioner, postsaksendinger 6,9 millioner, verdibrev 1,3 millioner og rekkommanderte sendinger 7,1 millioner.

Teksttabell K inneholder oppgave over antallet av brevpostsendinger i tidsrommet 1900—1955.

Om brevpostmengden i tidsrommet 1848—1900, se poststatistikken for 1923, side 28.

*Tabell K. Brevpostsendinger i årene 1900—1955.*

År	Innenriks		Til utlandet		Fra utlandet		Alle brevpostsendinger	
	Antall	5-årlig stigning	Antall	5-årlig stigning	Antall	5-årlig stigning	Antall	5-årlig stigning
	1000 stk.	Pct.	1000 stk.	Pct.	1000 stk.	Pct.	1000 stk.	Pct.
1900 ...	43 097	—	5 804	—	8 614	—	57 515	—
1905 ...	54 958	27,5	8 693	49,3	13 373	55,2	77 024	33,9
1910 ...	80 478	46,4	9 768	12,4	14 086	5,3	104 332	35,5
1915 ...	103 782	29,0	9 500	÷ 2,7	13 798	÷ 2,0	127 080	21,8
1920 ...	128 680	24,0	13 358	40,6	17 951	30,1	159 989	25,9
1925 ...	125 980	÷ 2,1	11 798	÷ 11,7	16 919	÷ 5,8	154 697	÷ 3,3
1930 ...	120 587	÷ 4,3	13 391	13,5	20 145	19,1	154 123	÷ 0,4
1935 ...	130 502	8,2	12 287	÷ 8,2	16 243	÷ 19,4	159 032	3,2
1940 ...	153 895	17,9	6 896	÷ 43,9	10 581	÷ 34,9	171 372	7,8
1945 ...	236 831	53,9	7 218	4,7	5 020	÷ 52,6	249 069	45,3
1950 ...	250 584	5,8	17 715	145,4	19 196	282,4	287 495	15,4
1955 ...	304 598	21,6	20 743	17,1	24 130	25,7	349 471	21,6

*Adresseløse sendinger og massekorsbånd.*

Antallet av sendte adresseløse sendinger og massekorsbånd og portoinntekten for disse sendinger stiller seg for nedennnevnte år slik:

År	Adresseløse sendinger	Massekorsbånd	Tilsammen	Portoinntekter		
				Adresseløse sendinger	Massekorsbånd	Tilsammen
	Antall	Antall	Antall	Kroner	Kroner	Kroner
1935	1 219 000	4 588 000	5 807 000	40 000	286 000	326 000
1940	2 570 000	4 448 000	7 018 000	78 000	273 000	351 000
1945	11 580 000	4 040 000	15 620 000	349 000	226 000	575 000
1950	1 654 000	5 185 000	6 839 000	105 000	528 000	633 000
1951	3 386 000	5 620 000	9 006 000	228 000	570 000	798 000
1952	4 884 000	6 571 000	11 455 000	433 000	840 000	1 273 000
1953	5 376 000	9 230 000	14 606 000	738 000	1 212 000	1 950 000
1954	4 042 000	8 034 000	12 076 000	465 000	1 115 000	1 580 000
1955	9 578 000	8 690 000	18 268 000	863 000	1 258 000	2 121 000

## Mottatt post.

I tidsrommet 1.—7. september 1955 ble det ved landets postkontorer foretatt telling over mottatt post (vanlige brevpostsendinger og blad).

Resultatet stiller seg for nedennevnte år slik:

År	Vanlige brevpostsendinger	Blad	Tilsammen
	Antall	Antall	Antall
1930 .....	88 750 000	48 980 000	137 730 000
1932 .....	90 240 000	49 520 000	139 760 000
1934 .....	93 220 000	48 200 000	141 420 000
1936 .....	102 290 000	48 780 000	151 070 000
1938 .....	111 390 000	51 610 000	163 000 000
1942 .....	124 840 000	50 600 000	175 440 000
1944 .....	137 210 000	38 630 000	175 840 000
1946 .....	150 140 000	79 120 000	229 260 000
1948 .....	158 150 000	81 680 000	239 830 000
1949 .....	159 380 000	93 860 000	253 240 000
1950 .....	169 970 000	93 540 000	263 510 000
1951 .....	169 650 000	96 170 000	265 820 000
1952 .....	174 030 000	97 880 000	271 910 000
1953 .....	189 940 000	109 514 000 (Valgår)	299 454 000
1954 .....	191 770 000	105 270 000	297 040 000
1955 .....	197 593 000	109 866 000	307 459 000
Stigning fra 1954			
Antall .....	5 823 000	4 596 000	10 419 000
Prosent .....	3,0	4,4	3,5

Postkontorenes mottatte post fordeler seg med hensyn til utbæring og avhenting etter de 2 siste tellinger slik:

	År 1955		År 1954		Stigning fra 1954	
	Antall	Pct.	Antall	Pct.	Antall	Pct.
Hentet .....	99 722 000	32	91 810 000	31	7 912 000	8,6
Brakt ut av:						
Landpostbud .....	32 082 000	11	30 830 000	10	1 252 000	4,1
Postbud .....	175 655 000	57	174 400 000	59	1 255 000	0,7
Tilsammen .....	307 459 000	100	297 040 000	100	10 419 000	3,5

Kioskavisene etc. er her regnet med etter antallet av pakker eller bunter og ikke etter eksemplarantallet.

Teksttabelle L inneholder oppgave over antallet av brevpostsendinger, pakker, anvisninger, innbetalingskort, utbetalingskort og blad, innenriks og til og fra utlandet i tidsrommet 1900—1955.



Tabell L. Antall brevpostsendinger, pakker, anvisninger

År	Brevpost				Pakker				Anvisninger			
	A	B	C	D	A	B	C	D	A	B	C	D
	1000 stk.	1000 stk.	1000 stk.	1000 stk.	1000 stk.	1000 stk.	1000 stk.	1000 stk.	1000 stk.	1000 stk.	1000 stk.	1000 stk.
1900	43 097	5 804	8 614	57 515	341	36	226	603	293	116	75	484
1905	54 958	8 693	13 373	77 024	407	50	312	769	448	178	171	797
1906	57 259	9 974	13 124	80 357	491	52	284	827	495	215	185	895
1907	64 720	9 119	15 469	89 308	672	62	390	1 124	549	233	213	995
1908	66 372	8 581	12 528	87 481	834	71	368	1 273	632	229	195	1 056
1909	67 289	9 700	13 398	90 387	929	78	444	1 451	727	255	203	1 185
1910	80 478	9 768	14 086	104 332	1 078	88	492	1 658	818	289	222	1 329
1911	83 629	10 297	15 112	109 038	1 160	95	545	1 800	923	305	221	1 449
1912	91 257	10 697	15 510	117 464	1 366	102	631	2 099	1 050	338	216	1 604
1913	95 698	11 434	16 862	123 994	1 517	105	724	2 346	1 157	403	222	1 782
1914	89 460	10 650	12 242	112 352	1 492	96	625	2 213	1 355	372	190	1 917
1915	103 782	9 500	13 798	127 080	1 863	218	604	2 685	1 557	282	165	2 034
1916	123 807	8 942	11 997	144 746	2 347	90	620	3 057	1 648	289	161	2 098
1917	122 513	5 850	9 827	138 190	2 817	47	563	3 427	1 620	318	113	2 051
1918	139 109	7 491	13 225	159 875	3 733	25	424	4 182	1 689	339	105	2 133
1919	137 922	11 989	24 224	174 135	3 764	151	761	4 676	2 029	367	104	2 500
1920	128 680	13 358	17 951	159 989	3 201	188	798	4 187	2 534	301	47	2 882
1921	112 145	11 506	16 869	140 520	2 855	163	650	3 668	2 511	201	44	2 756
1922	116 689	11 611	19 818	148 118	2 820	152	837	3 809	2 744	220	42	3 006
1923	116 234	12 136	16 095	144 465	2 657	166	825	3 648	2 827	164	45	3 036
1924	117 335	11 571	14 495	143 401	2 716	164	617	3 497	2 982	123	51	3 156
1925	125 980	11 798	16 919	154 697	2 708	154	672	3 534	3 217	195	59	3 471
1926	115 047	12 324	17 447	144 818	2 650	155	843	3 648	3 543	403	69	4 015
1927	114 000	13 053	18 122	145 175	2 516	161	687	3 364	3 707	271	83	4 061
1928	117 462	12 900	18 945	149 307	2 358	175	688	3 221	3 843	227	106	4 176
1929	117 747	13 502	19 593	150 842	2 221	183	734	3 138	4 098	228	146	4 472
1930	120 587	13 391	20 145	154 123	2 082	180	708	2 970	4 238	217	219	4 674
1931	117 854	12 545	19 311	149 710	1 912	164	609	2 685	4 129	168	276	4 573
1932	121 352	11 303	15 993	148 648	1 749	139	444	2 332	4 113	55	212	4 380
1933	121 273	11 248	15 839	148 360	1 667	120	375	2 162	4 192	75	235	4 502
1934	127 379	11 682	15 655	154 716	1 650	116	357	2 123	4 494	79	247	4 820
1935	130 502	12 287	16 243	159 032	1 672	125	354	2 151	4 876	82	256	5 214
1936	137 142	12 522	16 667	166 331	1 819	121	367	2 307	5 178	91	244	5 513
1937	150 839	13 451	18 739	183 029	2 047	131	389	2 567	5 817	115	223	6 155
1938	157 985	14 419	18 905	191 309	2 281	157	400	2 838	6 387	133	224	6 744
1939	163 450	13 635	18 289	195 374	2 471	120	372	2 963	6 796	92	137	7 025
1940	153 895	6 896	10 581	171 372	2 266	34	160	2 460	6 402	16	29	6 447
1941	184 539	3 868	7 038	195 445	3 924	16	155	4 095	7 605	0,1	0,1	7 605
1942	210 934	3 209	4 901	219 044	6 608	16	157	6 781	8 251	0,2	0,1	8 251
1943	231 613	3 361	4 067	239 041	9 379	32	226	9 637	8 869	0,3	—	8 869
1944	238 459	3 758	2 898	245 115	11 290	40	209	11 539	8 827	1	—	8 828
1945	236 831	7 218	5 020	249 069	10 147	61	559	10 767	8 274	3	—	8 277
1946	243 603	14 201	15 171	272 975	8 935	226	838	9 999	9 100	2	—	9 102
1947	239 638	14 970	16 741	271 349	7 837	556	624	9 017	9 178	1	6	9 185
1948	238 904	17 710	16 861	273 475	7 997	656	756	9 409	9 243	2	7	9 252
1949	245 009	16 847	19 951	281 807	7 885	391	699	8 875	8 998	4	6	9 008
1950	250 584	17 715	19 196	287 495	7 237	317	644	8 198	8 573	4	6	8 583
1951	250 791	17 888	19 075	287 754	7 059	294	661	8 014	8 231	4	7	8 242
1952	264 924	17 899	21 407	304 230	7 247	310	633	8 190	7 615	6	10	7 631
1953	276 110	18 525	22 737	317 372	7 278	292	572	8 142	6 706	8	12	6 726
1954	282 557	19 852	24 439	326 848	7 579	273	559	8 411	6 469	12	13	6 494
1955	304 598	20 743	24 130	349 471	7 816	273	565	8 654	6 431	13	18	6 462

A = Innenrikske sendinger. B = Sendinger til utlandet. C = Sendinger fra utlandet.

## innbetalingskort, utbetalingskort og blad i tidsrommet 1900—1955.

Inn- beta- lings- kort	Ut- beta- lings- kort	Blad				Samlet postmengde				Ar
		A	B	C	D	A	B	C	D	
1000 stk.	1000 stk.	1000 stk.	1000 stk.	1000 stk.	1000 stk.	1000 stk.	1000 stk.	1000 stk.	1000 stk.	
		54 359	922	1 226	56 507	98 090	6 878	10 141	115 109	1900
		66 683	1 275	1 275	69 233	122 496	10 196	15 131	147 823	1905
		70 951	1 181	1 258	73 390	129 196	11 422	14 851	155 469	1906
		78 608	1 208	1 258	81 074	144 549	10 622	17 330	172 501	1907
		81 905	1 223	1 439	84 567	149 743	10 104	14 530	174 377	1908
		89 150	1 227	1 445	91 822	158 095	11 260	15 490	184 845	1909
		88 827	1 304	1 615	91 746	171 201	11 449	16 415	199 065	1910
		96 987	1 409	1 829	100 225	182 699	12 106	17 707	212 512	1911
		107 214	1 443	1 977	110 634	200 887	12 580	18 334	231 801	1912
		112 618	1 478	2 238	116 334	210 990	13 420	20 046	244 456	1913
		127 923	1 274	3 067	132 264	220 230	12 392	16 124	248 746	1914
		136 042	1 437	3 094	140 573	243 244	11 437	17 661	272 342	1915
		147 179	1 580	3 492	152 251	274 981	10 901	16 270	302 152	1916
		149 833	1 602	4 120	155 555	276 783	7 817	14 623	299 223	1917
		178 710	1 722	4 088	184 520	323 241	9 577	17 842	350 660	1918
		187 173	1 770	3 682	192 625	330 888	14 277	28 771	373 936	1919
		179 832	1 544	3 892	185 268	314 247	15 391	22 688	352 326	1920
		172 333	1 278	2 914	176 525	289 844	13 148	20 477	323 469	1921
		171 383	1 230	2 588	175 201	293 636	13 213	23 285	330 134	1922
		174 828	1 163	2 212	178 203	296 546	13 629	19 177	329 352	1923
		172 978	1 195	1 836	176 009	296 011	13 053	16 999	326 063	1924
		169 196	1 212	1 852	172 260	301 101	13 359	19 502	333 962	1925
		163 638	1 213	1 500	166 351	284 878	14 095	19 859	318 832	1926
		161 239	1 259	1 773	164 271	281 462	14 744	20 665	316 871	1927
		153 038	1 318	1 723	156 079	276 701	14 620	21 462	312 783	1928
		151 911	1 434	1 783	155 128	275 977	15 347	22 256	313 580	1929
		158 247	1 579	1 858	161 684	285 154	15 367	22 930	323 451	1930
		151 082	1 532	1 792	154 406	274 977	14 409	21 988	311 374	1931
		142 147	1 370	1 730	145 247	269 361	12 867	18 379	300 607	1932
		143 062	1 220	1 623	145 905	270 194	12 663	18 072	300 929	1933
		143 690	1 095	1 672	146 457	277 213	12 972	17 931	308 116	1934
		143 771	1 166	1 623	146 560	280 821	13 660	18 476	312 957	1935
		148 015	1 232	1 630	150 877	292 154	13 966	18 908	325 028	1936
		155 567	1 463	1 954	158 984	314 270	15 160	21 305	350 735	1937
		158 028	1 284	1 647	160 959	324 681	15 993	21 176	361 850	1938
		155 245	1 309	1 671	158 225	327 962	15 156	20 469	363 587	1939
		140 199	1 036	1 485	142 720	302 762	7 982	12 255	322 999	1940
		143 387	1 174	723	145 284	339 455	5 058	7 916	352 429	1941
		133 690	1 759	1 289	136 738	359 483	4 984	6 347	370 814	1942
190	73	119 565	1 374	1 397	122 336	369 689	4 767	5 690	380 146	1943
604	445	130 294	1 341	679	132 314	389 919	5 140	3 786	398 845	1944
923	427	194 649	488	780	195 917	451 251	7 770	6 359	465 380	1945
1 682	514	252 360	530	1 527	254 417	516 194	14 959	17 536	548 689	1946
2 790	1 199	245 645	607	1 351	247 603	506 287	16 134	18 722	541 143	1947
4 244	1 894	251 630	669	1 440	253 739	513 912	19 037	19 064	552 013	1948
5 626	2 497	259 314	763	1 499	261 576	529 229	18 005	22 155	569 389	1949
6 753	2 852	268 779	736	1 626	271 141	544 778	18 772	21 472	585 022	1950
7 997	3 745	269 251	643	1 517	271 411	547 074	18 829	21 260	587 163	1951
9 555	4 450	273 292	701	1 546	275 539	567 083	18 916	23 596	609 595	1952
11 419	5 210	286 681	2 653	3 984	293 318	593 404	21 478	27 305	642 187	1953
13 195	5 926	283 562	2 804	3 652	290 018	599 288	22 941	28 663	650 892	1954
15 080	6 717	284 787	2 977	3 597	291 361	625 429	24 006	28 310	677 745	1955

) = Samtlige sendinger. (A + B + C).

Diagram IV.  
Brevpostsendinger og blad  
i årene 1900—1955.

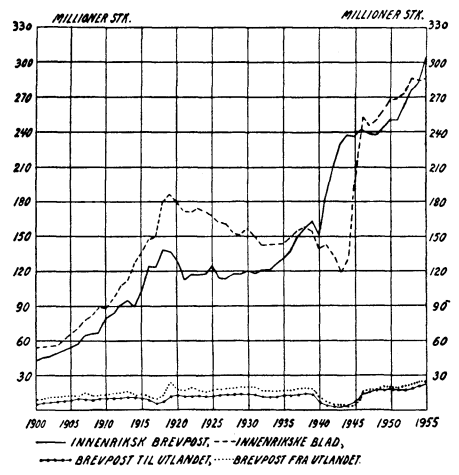


Diagram V.  
Innenrikske postanvisninger, inn-  
betalingskort og utbetalingskort i  
årene 1900—1955.

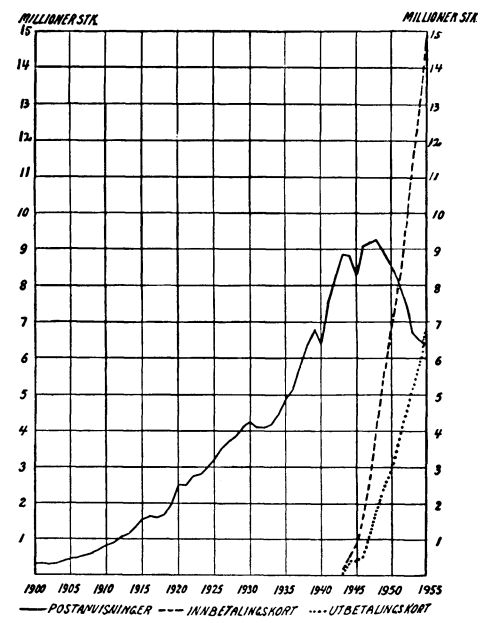
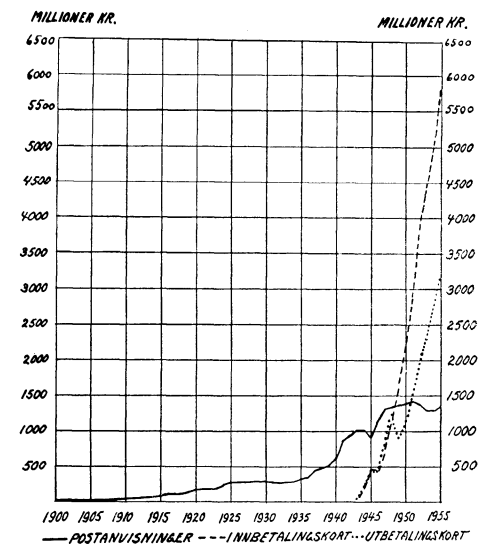


Diagram VI.  
Beløp for innenrikske postanvisninger,  
innbetalingskort og utbetalingskort i  
årene 1900—1955.



## C. Postpakker.

Antallet av postpakker i de to siste år stiller seg slik:

1. Vanlige pakker:	År 1955	År 1954	Stigning i 1955	
	Antall	Antall	Antall	Pct.
Innenriks .....	7 756 000	7 524 000	232 000	3,1
Til utlandet .....	266 000	267 000	÷ 1 000	÷ 0,4
Fra utlandet .....	538 000	527 000	11 000	2,1
<b>Tilsammen</b>	<b>8 560 000</b>	<b>8 318 000</b>	<b>242 000</b>	<b>2,9</b>

2. Verdipakker:				
Innenriks .....	60 000	55 000	5 000	9,1
Til utlandet .....	7 000	6 000	1 000	16,7
Fra utlandet .....	27 000	32 000	÷ 5 000	÷ 15,6
<b>Tilsammen</b>	<b>94 000</b>	<b>93 000</b>	<b>1 000</b>	<b>1,1</b>

1—2. Alle slags pakker:				
Innenriks .....	7 816 000	7 579 000	237 000	3,1
Til utlandet .....	273 000	273 000	—	—
Fra utlandet .....	565 000	559 000	6 000	1,1
<b>Tilsammen</b>	<b>8 654 000</b>	<b>8 411 000</b>	<b>243 000</b>	<b>2,9</b>

Assuransebeløpet for verdipakker var:

	Kroner	Kroner	Kroner	Pct.
Innenriks .....	307 699 000	368 330 000	÷ 60 631 000	÷ 16,5
Til utlandet .....	3 401 000	2 060 000	1 341 000	65,1
Fra utlandet .....	5 487 000	3 936 000	1 551 000	39,4
<b>Tilsammen</b>	<b>316 587 000</b>	<b>374 326 000</b>	<b>÷ 57 739 000</b>	<b>÷ 15,4</b>

Det samlede antall pakker var i 1955 ca. 8,7 millioner, eller 243 000 = 2,9 % mer enn året før.

I teksttabell M er tatt inn en oversikt over postpakker i tidsrommet 1900—1955.

Om pakkeposttrafikken i tidsrommet 1868—1900, se poststatistikken for 1923, side 29.

Tabell M. Postpakker (vanl. og med angitt verdi) i årene 1900—1955. .

År	Innenriks		Til utlandet		Fra utlandet		Tilsammen	
	Antall	5-årlig stigning	Antall	5-årlig stigning	Antall	5-årlig stigning	Antall	5-årlig stigning
	1000 stk.	Pct.	1000 stk.	Pct.	1000 stk.	Pct.	1000 stk.	Pct.
1900 .....	341	—	36	—	226	—	603	—
1905 .....	407	19,4	50	38,9	312	38,2	769	27,5
1910 .....	1 078	164,9	88	76,0	492	57,7	1 658	115,6
1915 .....	1 863	72,8	218	147,7	604	22,8	2 685	61,9
1920 .....	3 201	71,8	188	÷ 13,8	798	32,1	4 187	55,9
1925 .....	2 708	÷ 15,4	154	÷ 22,1	672	÷ 15,8	3 534	÷ 15,6
1930 .....	2 082	÷ 23,1	180	16,9	708	5,4	2 970	÷ 16,0
1935 .....	1 672	÷ 19,7	125	÷ 30,6	354	÷ 50,0	2 151	÷ 27,6
1940 .....	2 266	35,5	34	÷ 72,8	160	÷ 54,8	2 460	14,4
1945 .....	10 147	347,8	61	79,4	559	249,4	10 767	337,7
1950 .....	7 237	÷ 28,7	317	419,7	644	15,2	8 198	÷ 23,9
1955 .....	7 816	8,0	273	÷ 13,9	565	÷ 12,3	8 654	5,6

**D. Postanvisninger.**

Antall og beløp for anvisninger i de to siste år stiller seg slik:

	År 1955	År 1954	Stigning i 1955	
	Antall	Antall	Antall	Pct.
<b>Postanvisninger:</b>				
Innenriks .....	6 431 000	6 469 000	÷ 38 000	÷ 0,6
Til utlandet .....	13 000	12 000	1 000	8,3
Fra utlandet .....	18 000	13 000	5 000	38,5
<b>Tilsammen</b>	<b>6 462 000</b>	<b>6 494 000</b>	<b>÷ 32 000</b>	<b>÷ 0,5</b>
<b>Postanvisningsbeløp:</b>				
	Kroner	Kroner	Kroner	Pct.
Innenriks .....	1 357 188 000	1 300 600 000	56 588 000	4,4
Til utlandet .....	116 000	102 000	14 000	13,7
Fra utlandet .....	2 337 000	1 799 000	538 000	29,9
<b>Tilsammen</b>	<b>1 359 641 000</b>	<b>1 302 501 000</b>	<b>57 140 000</b>	<b>4,4</b>

Det gjennomsnittlige beløp pr. innenriks postanvisning stiller seg for nedennevnte år slik:

År 1939	År 1952	År 1953	År 1954	År 1955
kr. 76,25	kr. 181,89	kr. 194,47	kr. 201,05	kr. 211,04

Innenrikske postanvisninger kan bli sendt til og fra postkontorer og poståpnerier. Mellom postkontorer kan anvisninger i alminnelighet bare lyde på beløp til og med kr. 10 000. Til en del kontorer der det blir særskilt tillatt, kan det likevel bli sendt anvisninger på høyere beløp. Til poståpnerier kan postanvisninger som regel bare lyde på beløp opptil kr. 2 000 (fra 1. mars 1954), og fra poståpnerier kr. 5 000, til de poststeder som det kan sendes så høye beløp til. Telegramanvisninger kan utveksles mellom postkontorene. Enn videre kan siden 1924 også endel poståpnerier ta del i utvekslingen av innenrikske telegramanvisninger.

Postanvisninger til utlandet kan bare bli utferdiget av postkontorer, mens postanvisninger fra utlandet kan være adressert både til postkontorer og til poståpnerier.

Av de 6 431 000 innenrikske postanvisninger i 1955 er betalt inn ved postkontorer 2 839 000 = 44 % og ved poståpnerier 3 592 000 = 56 %.

I 1955 ble betalt ut 6 426 000 innenrikske postanvisninger. Av disse ble 4 187 000 = 65 % betalt ut ved postkontorer og 2 239 000 = 35 % betalt ut ved poståpnerier.

Overførsel av beløp vedkommende postanvisninger og utbetalingskort til bankkonto. Antall og beløp for de anvisninger og utbetalingskort som er girert over banker (ved de fire største postkontorer), stiller seg for nedennevnte år slik:

År	Postanvisninger og utbetalingskort	Beløp
	Antall	Kroner
1935 .....	452 100	35 515 000
1940 .....	1 029 900	108 506 000
1945 .....	1 026 000	150 225 000
1950 .....	998 000	262 790 000
1951 .....	914 000	289 833 000
1952 .....	843 000	303 438 000
1953 .....	840 000	314 328 000
1954 .....	867 000	343 953 000
1955 .....	923 000	374 312 000

Overførsel av postanvisningsbeløp til postgiro-konto. Antall og beløp for postanvisninger overført til postgirokonto utgjorde i 1955 henholdsvis 235 600 og 36,2 millioner kroner.

I teksttabell N er tatt inn en oversikt over postanvisninger og postanvisningsbeløp i tidsrommet 1900—1955. — Om postanvisningstrafikken i tidsrommet 1875—1900, se poststatistikken for 1933, side 34.

Tabell N. Postanvisninger i tidsrommet 1900—1955.

A. Antall.

Ar	Innenriks		Til utlandet		Fra utlandet		Tilsammen	
	Antall	5-årlig stigning	Antall	5-årlig stigning	Antall	5-årlig stigning	Antall	5-årlig stigning
	1000 stk.	Pct.	1000 stk.	Pct.	1000 stk.	Pct.	1000 stk.	Pct.
1900 .....	293	—	116	—	75	—	484	—
1905 .....	448	52,9	178	53,4	171	128,0	797	64,7
1910 .....	818	82,6	289	62,4	222	29,8	1 329	66,8
1915 .....	1 557	90,3	282	÷ 2,4	165	÷ 25,7	2 004	50,8
1920 .....	2 534	62,7	301	6,7	47	÷ 71,5	2 882	43,8
1925 .....	3 217	27,0	195	÷ 35,2	59	25,5	3 471	20,4
1930 .....	4 238	31,7	217	11,3	219	271,2	4 674	34,7
1935 .....	4 876	15,1	82	÷ 62,2	256	16,9	5 214	11,6
1940 .....	6 402	31,3	16	÷ 80,5	29	÷ 88,7	6 447	23,6
1945 .....	8 274	29,2	3	÷ 81,3	—	—	8 277	28,4
1950 .....	8 573	3,6	4	33,3	6	—	8 583	3,7
1955 .....	6 431	÷ 25,0	13	225,0	18	200,0	6 462	÷ 24,7

B. Beløp.

Ar	Innenriks		Til utlandet		Fra utlandet		Tilsammen	
	Beløp	5-årlig stigning	Beløp	5-årlig stigning	Beløp	5-årlig stigning	Beløp	5-årlig stigning
	1000 kr.	Pct.	1000 kr.	Pct.	1000 kr.	Pct.	1000 kr.	Pct.
1900	18 450	—	3 596	—	5 140	—	27 186	—
1905	26 820	45,4	4 895	36,1	10 739	108,9	42 454	56,2
1910	46 765	74,4	8 497	73,2	16 885	57,2	72 147	69,9
1915	93 748	100,5	9 117	7,3	11 996	÷ 29,0	114 861	59,2
1920	184 919	97,3	9 953	9,2	4 259	÷ 64,5	199 131	73,4
1925	277 280	49,9	6 103	÷ 38,8	6 135	43,8	289 518	45,4
1930	300 307	8,3	8 714	42,8	10 342	68,6	319 363	10,3
1935	320 858	6,8	1 705	÷ 80,4	6 472	÷ 37,4	329 035	3,0
1940	635 338	98,0	249	÷ 85,4	1 206	÷ 81,4	636 793	93,5
1945	922 550	45,2	29	÷ 88,4	—	—	922 579	44,9
1950	1 380 527	49,6	39	34,5	877	—	1 381 443	49,7
1955	1 357 188	÷ 1,7	116	197,4	2 337	166,5	1 359 641	÷ 1,6

*E. Postgiro.*

**a. Postgirokonti.**

Antall postgirokonti utgjorde ved utgangen av de forskjellige måneder i 1950, 1951, 1952, 1953, 1954 og 1955:

	1950	1951	1952	1953	1954	1955
Januar .....	13 148	15 220	17 758	21 220	24 434	28 476
Februar .....	13 336	15 427	18 042	21 585	25 502	28 705
Mars .....	13 512	15 596	18 352	21 957	26 059	28 944
April .....	13 640	15 792	18 557	22 252	26 290	29 110
Mai .....	13 767	15 945	18 821	22 521	26 515	29 287
Juni .....	13 936	16 284	19 074	22 749	26 768	29 512
Juli .....	14 050	16 449	19 398	22 919	26 948	29 673
August .....	14 187	16 596	19 608	23 135	27 155	29 827
September .....	14 360	16 778	19 891	23 405	27 372	30 066
Oktober .....	14 537	16 987	20 227	23 700	27 666	30 258
November .....	14 823	17 304	20 626	23 914	27 984	30 459
Desember .....	15 002	17 467	20 854	24 124	28 202	30 577

Det ble i 1955 opprettet 2 785 nye postgirokonti. 410 konti opphørte. Nettotilgangen av kontohavere i 1955 er således 2 375. Det tilsvarende tall for 1954 er 4 078. Stigningen i 1955 utgjorde 8,4 %.

En fordeling av kontohaverne på yrkesgrupper, bedrifter m. v. viser ved utgangen av årene 1953, 1954 og 1955:

	1953		1954		1955	
	Antall konti	pct.	Antall konti	pct.	Antall konti	pct.
1. Offentlige og kommunale myndigheter og institusjoner .....	3 257	13,5	3 511	12,4	3 677	12,0
2. Banker .....	305	1,3	343	1,2	366	1,2
3. Forsikringsselskaper og trygdekasser .....	1 149	4,8	2 001	7,1	2 059	6,8
4. Foreninger og stiftelser .....	2 172	9,0	2 559	9,1	2 883	9,4
5. Jordbrukere, skogbrukere m.v.	351	1,4	411	1,5	454	1,5
6. Handel, industri, håndverk ....	9 972	41,3	11 297	40,1	12 317	40,3
7. Skipsfart, kommunikasjoner ..	263	1,1	284	1,0	314	1,0
8. Forskjellige andre virksomheter	1 595	6,6	1 915	6,8	2 171	7,1
9. Personlige konti (utenom gruppe 5) .....	5 060	21,0	5 881	20,8	6 336	20,7
	24 124	100,0	28 202	100,0	30 577	100,0

Av de 3 677 konti som er ført opp i gruppe 1 for 1955 er 200 Postverkets egne konti.

Under gruppe 8 hører advokatfirmaer, revisjonsbyråer, undervisningsanstalter m. v.

Det samlede antall kontohavere pr. 31. desember 1955, 30 577 fordeler seg med 17 523 = 57 % på byene og 13 054 = 43 % på landdistriktene.

**b. Omsetninger og innestående beløp.**

Antall omsetninger på postgirokontiene utgjorde i 1955 26 571 000 og det omsatte beløp 32 501 millioner kroner.

Kontohavernes tilgodehavende var pr. 31. desember 1955 kr. 395 004 346 eller gjennomsnittlig kr. 12 918 pr. kontohaver.

Av kontohavernes tilgodehavende var ved utgangen av året 1955 121 millioner kroner plasert i obligasjoner og 215 millioner kroner i midlertidig kontolån til statskassen.

*Omsetninger og tilgodehavender på postgirokontiene i 1955.*

Måned	Omsetninger (innskudd og uttak)		Innskudds- overskudd (under- skudd ÷)	Kontohavernes til- godehavende gjenn- omsnittlig i måneden		Av omset- ningene ut- gjorde girer- ingene i		Gjennom- snitts- beløp pr. girering
	Antall	Beløp		i alt	p.kto.	antall	beløp	
		1000 kr.	1000 kr.	Kr.	Kr.	Pct.	Pct.	Kr.
Januar .....	2 041 304	2 441 286	÷ 16 599	353 103 574	12 460	15,8	63,4	4 793
Februar .....	2 203 704	2 400 120	1 809	361 752 821	12 652	15,6	64,7	4 529
Mars .....	2 755 754	2 627 415	÷ 1 645	360 120 255	12 493	14,3	63,6	4 253
April .....	2 042 896	2 321 802	13 643	371 205 050	12 788	16,2	63,5	4 452
Mai .....	1 893 402	2 519 524	10 293	380 541 035	13 033	18,3	64,8	4 706
Juni .....	2 233 495	2 863 373	13 082	384 765 971	13 088	18,4	64,2	4 477
Juli .....	2 069 605	2 785 293	÷ 18 950	377 814 617	12 767	16,6	63,8	5 165
August .....	1 740 768	2 595 376	3 057	369 860 039	12 432	18,5	63,9	5 151
September ..	2 216 994	2 861 268	÷ 721	378 756 015	12 648	16,5	62,7	4 903
Oktober .....	2 517 024	2 874 079	888	372 029 509	12 334	16,0	63,1	4 495
November ..	2 250 133	3 015 999	15 616	387 087 915	12 751	18,7	64,8	4 644
Desember ...	2 606 284	3 195 337	6 925	396 523 196	12 993	16,1	63,8	4 865
I alt 1955 ...	26 571 363	32 500 872	27 398	374 463 333	12 703	16,6	63,9	4 692
Tilsv. tall 1954	23 408 942	28 989 420	29 784	346 163 638	13 035	16,8	64,3	4 718
« « 1953	20 225 509	24 742 620	62 920	305 070 980	13 465	16,0	63,2	4 840
« « 1952	16 968 587	20 416 173	84 787	231 784 638	11 927	14,9	61,3	4 940
« « 1951	14 050 816	14 781 998	27 442	166 492 925	10 276	13,6	59,6	4 621
« « 1950	11 437 475	11 029 850	25 452	144 605 626	10 390	12,8	58,8	4 424

Antall omsetninger pr. konto utgjorde i gjennomsnitt i 1955 904.

Det omsatte beløp pr. konto var kr. 1 106 000.

Det er i løpet av året 1955 sendt ut 2 887 000 kontoutdrag til kontohaverne mot 2 600 000 i 1954.

I t e k s t t a b e l l O er tatt inn en oversikt over de forskjellige slags innskudd og uttak i årene 1953—55.

Av innbetalingskortene var 184 innbetalingstelegram og av utbetalingskortene 2 126 utbetalingstelegram.

Angående fordelingen av inn- og utbetalingskort på de forskjellige poststeder i 1955 viser en til tabell 2 a.



*Tabell O. Postgiro. De forskjellige slags*

	Januar	Februar	Mars	April	Mai	Juni
<b>Innskudd ved innbetalingskort</b>						
antall	1 246 323	1 385 337	1 655 752	1 187 032	1 098 237	1 174 992
beløp (1000 kr.)	432 652	418 607	470 755	422 415	443 101	509 545
<b>postanvisninger</b>						
antall	27 170	21 491	20 196	19 361	17 487	18 875
beløp (1000 kr.)	3 108	2 919	3 061	2 821	2 720	3 097
<b>utbetalingskort</b>						
antall	5 507	5 436	6 089	5 471	5 110	6 170
beløp (1000 kr.)	2 889	2 975	3 712	5 246	2 697	5 977
<b>girokort</b>						
antall	161 437	171 433	196 418	165 602	173 491	205 408
beløp (1000 kr.)	773 688	776 454	835 354	737 229	816 387	919 602
<b>krediterte gebyrer</b>						
antall	513	465	294	604	300	398
beløp (1000 kr.)	7	9	3	11	4	7
<b>Innskudd tilsammen</b>						
antall	1 440 950	1 584 162	1 878 749	1 378 070	1 294 625	1 405 843
beløp (1000 kr.)	1 212 344	1 200 964	1 312 885	1 167 722	1 264 909	1 438 228
<b>Uttak ved utbetalingskort</b>						
antall	435 076	445 066	676 596	496 284	422 028	618 549
beløp (1000 kr.)	198 338	195 897	267 440	224 870	216 049	305 617
<b>girokort</b>						
antall	161 437	171 433	196 418	165 602	173 491	205 408
beløp (1000 kr.)	773 688	776 454	835 354	737 229	816 387	919 602
<b>avr. med Norges Bank</b>						
antall	25	24	27	22	23	26
beløp (1000 kr.)	256 500	226 400	211 300	191 600	221 900	199 500
<b>debiterte gebyrer</b>						
antall	3 816	3 019	3 964	2 918	3 235	3 669
beløp (1000 kr.)	417	405	435	381	279	426
<b>Uttak tilsammen</b>						
antall	600 354	619 542	877 005	664 826	598 777	827 652
beløp (1000 kr.)	1 228 943	1 199 156	1 314 529	1 154 080	1 254 615	1 425 145

innskudd og uttak i 1955.

Juli	August	Sep- tember	Oktober	Novem- ber	Desem- ber	Aret 1955	Tilsv. tall 1954	Tilsv. tall 1953
1 169 085 487 120	1 025 761 463 751	1 178 371 525 919	1 409 553 522 814	1 230 898 529 791	1 318 131 574 059	15 079 472 5 800 529	13 194 919 5 148 233	11 419 258 4 511 794
17 583 2 903	14 943 2 603	17 370 3 061	19 952 3 266	19 679 3 232	21 477 3 380	235 584 36 171	248 064 35 852	267 118 35 217
5 765 4 576	4 746 3 168	5 208 4 221	6 266 4 354	6 034 5 599	6 063 3 801	67 865 49 215	62 751 45 128	57 220 37 738
172 041 888 562	161 058 829 689	182 981 897 065	201 806 907 040	210 416 977 178	209 644 1 019 887	2 211 735 10 378 135	1 966 918 9 280 309	1 615 143 7 817 930
429 10	294 6	319 8	577 9	431 7	536 4	5 160 85	4 460 80	4 642 91
1 364 903 1 383 171	1 206 802 1 299 217	1 384 249 1 430 274	1 638 154 1 437 483	1 467 458 1 515 807	1 555 851 1 601 131	17 599 816 16 264 135	15 477 112 14 509 602	13 363 381 12 402 770
529 424 273 707	369 467 234 497	646 235 298 703	673 477 300 474	567 871 282 367	837 184 371 315	6 717 257 3 169 274	5 926 393 2 757 178	5 209 930 2 345 140
172 041 888 562	161 058 829 689	182 981 897 065	201 806 907 040	210 416 977 178	209 644 1 019 887	2 211 735 10 378 135	1 966 918 9 280 309	1 615 143 7 817 930
26 239 400	27 231 200	26 234 800	26 228 600	26 239 600	25 202 700	303 2 683 500	302 2 437 600	301 2 172 700
3 211 453	3 414 774	3 503 426	3 561 482	4 362 1 046	3 580 304	42 252 5 828	38 217 4 731	36 754 4 080
704 702 1 402 122	533 966 1 296 160	832 745 1 430 994	878 870 1 436 596	782 675 1 500 191	1 050 433 1 594 206	8 971 547 16 236 737	7 931 830 14 479 818	6 862 128 12 339 850

*F. Norges Postsparebank.*

I 1955 — Postsparebankens 6 driftsår — har det vært en ennå kraftigere stigning i omfanget av virksomheten enn i noen av de foregående år. Nedenfor er ført opp en del tall (med avrundede beløp) til belysning av utviklingen.

		Tilsvarende tall for de 3 foregående år.			
		1955	1954	1953	1952
Nye innskytere .....	tusen stk.	98	91	80	74
Opphørte konti .....	—«—	4	2	2	1
Innskytere i alt pr. 31/12 .....	—«—	497	403	314	235
Tallet på innskudd .....	—«—	769	658	532	427
Tallet på uttak .....	—«—	838	676	518	379
Beløp, innskudd .....	mill. kr.	285	231	177	131
Beløp, uttak .....	—«—	226	172	125	86
Kapitaltilvekst (renter inkl.) ....	—«—	64	61	54	46
Innskuddskapital pr. 31/12 .....	—«—	291	227	166	112
Driftsinntekter .....	tusen kr.	9 112	5 637	3 905	2 448
Renter til innskyterne .....	—«—	6 026	2 870	2 023	1 304
Driftsutgifter .....	—«—	2 198	1 688	1 133	859
Herav erstatning til Postverket .	—«—	800	610	390	240
Overskudd .....	—«—	888	1 079	749	285

Personalet er i løpet av året økt til i alt 63 personer (9 menn og 54 kvinner), midlertidige funksjonærer medregnet. På samme måte som i de foregående år har knappheten på kontor plass vanskeliggjort og fordyret driften.

Postsparebankens reklame- og opplysningsvirksomhet har i likhet med tidligere år vært lagt an slik at den samtidig har virket som en alminnelig propaganda for sparing. Noen spesielt store reklametiltak har banken ikke hatt i 1955, men en har med godt resultat fortsatt og utviklet kino-reklamen ved småfilm og lysbildeplater. Videre har en annonsert i dagspressen, ukeblad og programhefter m. v., laget plakater og foldere og satt i gang diverse andre tiltak. Med sikte på ungdommen har en ved reklamevirksomheten — på samme måte som i de tidligere år — søkt å unngå at spareappellen blir for sterkt alvorsbetont. Arbeidet for å fremme sparing blant sjømenn i utenriksfart har fortsatt med meget godt resultat. Arbeidet blant skolebarn i landdistriktene har også gått meget tilfredsstillende. Som en vil kunne se av tabellen på side 53, er som innskytere i alt registrert 104 700 barn som er født i 1940 eller senere. Av disse kommer ikke mindre enn 77 300 fra landdistriktene (poståpneriene) og bare 27 400 fra byene (postkontorene). Blant de voksne innskyterne er det derimot overvekt i byene. Bemerkelsesverdig er den store overvekt av mannlige innskytere i aldersgruppen 16—25 år (1930—1939).

Året 1955 begynte med en forholdsvis stor kapitaltilvekst i januar. Etter diskontoforhøyelsen i februar ble innskuddsrenten ved kongelig resolusjon satt opp fra 1,4 % til 2,4 % p. a. fra 1. mars 1955, men det ser ikke ut som om denne forandringen av rentenivået har influert noe større på tempoet i tilveksten. Statens låneopptak — 4 % lånet og premieobligasjonslånene — ga heller ikke noen utslag av vesentlig betydning. Høst-

månedene var litt svakere enn vanlig, men i dette ble det litt endring i 4. periode av desember (uken mellom jul og nyttår) — åpenbart en følge av innskuddsskattens opphevelse.

I løpet av året er kontolån til staten gått ned med 19 millioner kroner, mens obligasjonsbeholdningen viser en stigning (før avskrivninger) på om lag 50 millioner kroner.

Pantelånene er i løpet av året økt med ca. 33 millioner kroner. Stigningen skyldes for en del det samarbeid som er etablert med Kommunalbanken. Den øvrige stigning i pantelån skyldes for en stor del konvertering av byggelån som er gitt på grunnlag av lånetilsagn fra tidligere år. Også den alt overveiende del av disse lån er gått til tiltak av anerkjent offentlig interesse — tiltak som stat eller kommuner har støttet med bidrag eller garantier. Bankens pantelån, i alt 133 millioner kroner, fordeler seg med ca. 44 % på kraftverk og elektrisitetsforsyning, 19 % på ruteskip og bilferjer, 13 % på meierier, 5 % på vannverk og 6 % på industri- og verkstedbygg. Resten, ca. 13 % faller på bygg av ymse slag. Om den nøyaktige fordelingen på grupper og fylker viser en til tabellen på side 53.

Den gjennomsnittlige øyeblikkelige rente av all den kapital som var plasert pr. 31. desember 1955 var 3,507 %. Den tilsvarende rente ved utgangen av 1954 var 2,918 % og ved utgangen av 1953 2,827 %. Ved vurderingen av forretningsprosenten pr. utgangen av 1955 bør en være oppmerksom på at i de siste årene før diskontoforhøyelsen følte Postsparebanken som statsbank seg moralsk forpliktet til å yte lån til en del meget viktige kommunale og fylkeskommunale tiltak som ikke kunne skaffes kapital fra andre finansieringsinstitutter til de rentevilkår staten ville godkjenne (3 % rente og ikke adgang til regulering før etter 5 års forløp).

Ved Kronprinsregentens resolusjon er den erstatning banken skal yte Postverket for dets tjenester ved poststedene samt porto i kalenderåret 1955 satt til kr. 800 000 (forrige år kr. 610 000) etter forslag av Poststyret og bankens styre. Beløpene er fastsatt på grunnlag av en beregnet stykkpris pr. innskudd og uttak av 45 øre + kr. 80 000 for portoutgifter. Den tilsvarende stykkpris for 1954 var 40 øre og for 1953 35 øre. En gjør oppmerksom på at utgifter til det materiell som brukes i postsparebank-tjenesten ikke er tatt med i de her oppførte erstatningsbeløp, men blir postert i Postsparebankens regnskap under Diverse driftsutgifter.

Etter at ordinære avskrivninger på maskiner er foretatt med kr. 114 364,97 blir resultatet av driften i 1955 et overskudd på kr. 888 160,23. Frasett innkjøpte hullkortmaskiner er samtlige anskaffelser av kontorutstyr ført til utgift på årets drift. Av overskuddet er kr. 200 000 anvendt til avskrivninger på verdipapirer og kr. 288 160 til en bloc avskrivning på utlån. Resten av overskuddet kr. 400 000, er lagt til reservefondet, som med dette beløper seg til kr. 1 200 000.

Innskuddskapital i Postsparebanken pr. 31. desember 1955.  
— fordelt på fylker —

(I parentes tallene pr. 31. desember 1954.)

	Innsk.kap. i 1000 kr.	
Østfold .....	8 045	( 6 232)
Akershus .....	11 923	( 9 239)
Oslo .....	32 091	( 24 347)
Hedmark .....	14 363	( 11 276)
Oppland .....	11 913	( 9 343)
Buskerud .....	11 632	( 9 150)
Vestfold .....	5 324	( 3 888)
Telemark .....	12 273	( 9 516)
Aust-Agder .....	4 648	( 3 665)
Vest-Agder .....	7 761	( 6 004)
Rogaland .....	13 722	( 10 415)
Hordaland .....	17 039	( 13 065)
Bergen .....	8 044	( 6 179)
Sogn og Fjordane .....	15 323	( 11 844)
Møre og Romsdal .....	26 475	( 21 034)
Sør-Trøndelag .....	14 130	( 11 045)
Nord-Trøndelag .....	8 162	( 6 789)
Nordland .....	32 331	( 25 652)
Troms .....	17 025	( 13 727)
Finmark .....	13 605	( 10 574)
Svalbard .....	3 175	( 2 821)
Postsparebanken, diverse .....	1 692	( 1 083)
	<hr/>	<hr/>
	290 696	(226 888)

Ved utarbeidelse av denne tabellen har en vært nødt til å forutsette at samtlige innskytere hører hjemme i det fylke hvor kontiene er åpnet. For Svalbards vedkommende består storparten av innskyterne selvsagt av folk som etter en viss tid reiser tilbake til Norge — vesentlig Nord-Norge. For øvrig medfører beregningsmåten neppe noen feil av betydning når en unntar at beløpene for Oslo og Bergen mulig er en tanke for store på bekostning av beløpene for Akershus og Hordaland m. v., idet litt flere folk fra landdistriktene åpner konti i Postsparebanken ved besøk i byene enn omvendt.

## Innskytternes fordeling på yrker pr. utgangen av 1955.

Yrke	Antall
Gårdbrukere .....	6 200
Småbrukere og skogsarbeidere .....	14 300
Fiskere .....	11 800
Sjømenn, befal .....	3 800
Sjømenn, mannskap .....	10 500
Sjåførere og transportarbeidere .....	8 300
Anleggsarbeidere .....	5 900
Bygningsarbeidere .....	9 400
Industriarbeidere .....	34 000
Håndverksarbeidere .....	38 900
Ingeniører og tekniske funksjonærer .....	9 300
Handels- og kontorfunksjonærer .....	47 100
Hotell- og kafépersonale .....	5 300
Sykesøstre og sykehusbetjening .....	8 900
Posttjenestemenn .....	5 700
Telegraf- og telefonfunksjonærer .....	4 500
Jernbanefunksjonærer .....	5 400
Lærere og lærerinner .....	9 600
Embets- og offentl. tjenestemenn, ikke tatt med ovenfor	12 100
Selvstendige næringsdrivende .....	5 000
Husmødre .....	52 700
Hushjelp og hjemmeværende .....	9 100
Pensjonister .....	4 700
Innskyttere, tidligere skolebarn, nå ukjent yrke .....	25 900
Studenter og annen skoleungdom over 15 år .....	10 000
Skolebarn 7—15 år .....	73 000
Barn 0—6 år .....	31 000
Foreninger, organisasjoner og offentlige institusjoner	10 100
Andre yrker .....	8 400
Yrke ikke oppgitt .....	16 400
Innskyttere i alt pr. 31. desember 1955 .....	497 300

## Innskytternes fordeling på aldersgrupper (fødselsår) pr. utgangen av 1955.

Når kommet til som innskyttere	1879 og tidligere	1880/89	1890/99	1900/09	1910/19	1920/29	1930/39	1940/49	1950/55	Til- sammen
1950/54 .....	3 490	10 300	25 750	39 420	52 590	84 120	97 210	62 060	17 240	392 180
1955 .....	770	2 200	5 400	8 410	10 720	15 380	26 730	18 820	6 580	95 010
Tilsammen	4 260	12 500	31 150	47 830	63 310	99 500	123 940	80 880	23 820	487 190
Derav ved:										
postktr.										
(byer)	1 440	5 970	16 990	27 090	35 710	58 690	64 210	22 450	4 980	237 530
poståpn.										
(land)	2 820	6 530	14 160	20 740	27 600	40 810	59 730	58 430	18 840	249 660
Derav:										
menn:	2 460	7 520	18 010	27 130	39 550	66 070	80 260	48 800	12 900	302 700
kvinne:	1 800	4 980	13 140	20 700	23 760	33 430	43 680	32 080	10 920	184 490

Av de upersonlige konti (foreninger m. v.) i alt 10 120, er 2 910 åpnet ved postkontorene og 7 210 ved poståpneriene.

P A N T E L Å N

Utbetalte beløp pr. 31/12 1955 (avdrag fratrukket).

Fylke	Elektrisi-	Meierier	Ruteskip,	Vannverk	Kaianlegg,	Samf.hus, ungd.hus	Gamlehi-, syke-	Indr., fabr.- og	Forretn.bygg,	Andre lån	S u m
	tetsverk		ferjer		Havnevesen	og ungd.herberger	hus, herredshus, o. a. komm. bygg	verkstedbygg	heri medregnet bygg med lok. for Postv.		
	1000	1000	1000	1000	1000	1000	1000	1000	1000	1000	1000
	kr.	kr.	kr.	kr.	kr.	kr.	kr.	kr.	kr.	kr.	kr.
Oslo .....	—	—	—	—	—	596	—	—	1 497	730	2 823
Akershus .....	699	—	—	1 172	85	30	87	—	723	426	3 222
Østfold .....	—	—	—	—	—	—	—	135	—	—	135
Hedmark .....	—	409	—	1 150	—	125	780	—	374	—	2 838
Oppland .....	17 400	—	—	—	—	—	—	58	109	—	17 567
Buskerud .....	5 116	—	—	100	—	128	—	—	—	—	5 344
Vestfold .....	2 700	—	—	315	—	—	—	—	—	27	3 042
Telemark .....	15 137	275	—	—	—	—	—	—	86	—	15 498
Aust-Agder .....	—	162	—	—	—	—	—	—	—	—	162
Vest-Agder .....	1 504	306	—	153	—	—	—	570	—	—	2 533
Rogaland .....	500	850	—	1 820	143	80	—	2 026	—	—	5 419
Bergen .....	—	—	1 360	—	—	—	—	—	—	—	1 360
Hordaland .....	510	—	—	—	—	61	270	1 440	—	—	2 281
Sogn og Fjordane ..	168	4 477	—	—	—	46	—	—	75	—	4 766
Møre og Romsdal ..	7 281	1 100	3 324	600	—	—	—	320	—	—	12 625
Sør-Trøndelag ....	3 341	2 796	7 113	400	—	—	592	446	2 550	158	17 396
Nord-Trøndelag ....	—	2 033	2 110	—	—	783	—	670	—	—	5 596
Nordland .....	151	4 219	9 769	1 137	539	357	1 221	969	1 038	38	19 438
Troms .....	—	704	1 753	—	100	—	—	470	2 503	—	5 530
Finnmark .....	3 848	390	331	139	—	66	331	419	425	—	5 949
Sum: .....	58 355	17 721	25 760	6 986	867	2 272	3 281	7 523	9 380	1 379	133 524

## Regnskap for 1955 (6. driftsår).

## Vinnings- og tapskonto.

## Utgifter.

Renter til innskyterne .....	kr.	6 025 981,52
Lønnsutgifter .....	«	626 627,06
Lokalutgifter .....	«	65 327,91
Maskin- og inventarutgifter, avskrivninger .....	kr.	114 364,97
andre utgifter .....	«	183 407,35
	«	297 772,32
Opplysnings- og reklamevirksomhet .....	«	204 382,06
Diverse driftsutgifter:		
Blanketter, trykningsutgifter m. v. ....	kr.	86 793,72
Kontorrekvisita .....	«	49 227,16
Øvrige utgifter .....	«	67 999,89
	«	204 020,77
Erstatning til Postverket for tjenesten ved poststedene og utgifter til porto .....	«	800 000,00
Avskrevet på obligasjoner .....	«	200 000,00
Avskrevet en bloc på utlån .....	«	288 160,23
Avsatt til reservefond .....	«	400 000,00
	kr.	9 112 271,87

## Inntekter.

Renter, provisjon m. v. av obligasjoner, kontolån til statskassen og pantelån .....	kr.	9 100 431,01
Forskjellige inntekter .....	«	11 840,86
	kr.	9 112 271,87

## Balansekonto.

## Aktiva.

Kassebeholdning hos Postverket .....	kr.	11 361 008,36
I mellomregning med Postverket .....	«	51 670,24
Kontolån til statskassen .....	«	16 000 000,00
Stats- og statsgaranterte obligasjoner pålydende .	kr.	96 647 500,00
Obligasjoner utstedt av kreditforeninger pålydende	«	34 820 000,00
Pantelån .....	«	133 235 800,96
Maskiner innkjøpt i alt for .....	kr.	1 143 648,04
Avskrevet tidligere år .....	kr.	263 932,07
Avskrevet i år .....	«	114 364,97
	÷ «	378 297,04
	«	765 351,00
Inventar .....	«	1,00
Opptjente ikke forfalte renter av verdipapirer .....	«	1 370 426,46
	kr.	292 700 507,46

## Passiva.

Innskytneres tilgodehavende .....	kr.	290 695 854,03
Andre forpliktelser .....	«	804 653,43
Reservefond .....	«	1 200 000,00
	kr.	292 700 507,46



*G. Blad og tidsskrifter.*

Nedenfor følger en oppgave over antallet av abonnenter og eksemplarer for blad og tidsskrifter i de to siste år:

	År 1955		År 1954		Stigning i 1955	
	Antall		Antall		Antall	Pct.
<b>Abonnenter:</b>						
Innenriks .....	5 198 000		5 017 000		181 000	3,6
Blad til utlandet	4 000		4 300		÷ 300	÷ 7,0
Blad fra utlandet	14 000		15 100		÷ 1 100	÷ 7,2
<b>Tilsammen ....</b>	<b>5 216 000</b>		<b>5 036 400</b>		<b>179 600</b>	<b>3,6</b>
<b>Eksemplarer av blad og tidsskrifter:</b>						
Innenriks .....	284 787 000		283 562 000		1 225 000	0,4
Blad til utlandet	2 977 000		2 804 000		173 000	6,2
Blad fra utlandet	3 597 000		3 652 000		÷55 000	÷ 1,5
<b>Tilsammen ....</b>	<b>291 361 000</b>		<b>290 018 000</b>		<b>1 343 000</b>	<b>0,5</b>

Av bladeksemplarene til og fra utlandet er det antallet som er nevnt nedenfor utgiverkorsbånd:

	År 1955
Til utlandet .....	2 280 000
Fra utlandet .....	2 139 000

Antallet av bladpakker innenriks var i 1955 27,4 millioner, mot 28,1 millioner i 1954 og 27,9 millioner i 1953.

Av bladpakkene ble det antall som er nevnt nedenfor sendt for kommisjonærporto:

	År 1955
Bladpakker, sendt for kommisjonærporto ....	1 890 000
Antall eksempl. i kommisjonærpakkene .....	36 300 000

I teksttabell P er tatt inn en oversikt over antallet av bladeksemplarer i årene 1900—1955.

*Tabell P. Blad i tidsrommet 1900—1955.*

År	Innenriks		Til utlandet		Fra utlandet		Tilsammen	
	Antall	5-årlig stigning	Antall	5-årlig stigning	Antall	5-årlig stigning	Antall	5-årlig stigning
	1000 stk.	Pct.	1000 stk.	Pct.	1000 stk.	Pct.	1000 stk.	Pct.
1900	54 359	—	922	—	1 226	—	56 507	—
1905	66 683	22,7	1 275	38,2	1 275	4,0	69 233	22,5
1910	88 827	33,2	1 304	2,3	1 615	26,7	91 746	32,5
1915	136 042	53,2	1 437	10,2	3 094	91,6	140 573	53,2
1920	179 832	32,2	1 544	7,4	3 892	25,7	185 268	31,8
1925	169 196	÷ 5,9	1 212	÷ 21,5	1 852	÷ 52,4	172 260	÷ 7,0
1930	158 247	÷ 6,5	1 579	30,3	1 858	0,3	161 684	÷ 6,1
1935	143 771	÷ 9,1	1 166	÷ 26,2	1 623	÷ 12,6	146 560	÷ 9,4
1940	140 199	÷ 2,5	1 036	÷ 11,1	1 485	÷ 8,5	142 720	÷ 2,6
1945	194 649	38,8	488	÷ 52,9	780	÷ 47,5	195 917	37,3
1950	268 779	38,1	736	50,8	1 626	108,5	271 141	38,4
1955	284 787	6,0	2 977	304,5	3 597	121,2	291 361	7,5

Antallet av blad og tidsskrifter mottatt ved poståpneriene stiller seg slik:

	År 1955
	Antall
1. Blad og tidsskrifter utlevert direkte fra poståpneriet ....	109 020 000
2. Blad og tidsskrifter utlevert ved bud .....	68 732 000
	Tilsammen 177 752 000

Av innenrikske blad er det i 1955 anmeldt til postsending 76 nye. 77 blad er gått ut av bladlisten.

Antall blad anmeldt til postsending utgjorde ved utgangen av årene:

1939	1949	1950	1951	1952	1953	1954	1955
1208	1 412	1 446	1 485	1 521	1 560	1 550	1 549

### H. Postoppkrav.

I de oversiktene som er tatt inn foran over postutvekslingen, er postoppkravsendinger regnet med i de grupper av sendinger som de etter sin beskaffenhet ellers hører til.

Høyeste beløp for postoppkrav er fra 1. januar 1947:

På vanlige brevpostsendinger: kr. 25,—

På andre sendinger:

#### A. I anvisningstjenesten:

Mellom postkontorer ..... kr. 10 000

Fra postkontorer til poståpnerier ..... « 5 000

Skal oppkravsbeløpet betales ut ved et poståpneri, er maksimumsbeløpet det samme som for vanlige innenrikske anvisninger til poståpneriet, men ikke høyere enn kr. 5 000.

#### B. I girotjenesten:

Til postkontorer ..... kr. 10 000

« poståpnerier ..... « 5 000

Nedenfor følger en oppgave for de to siste år over sendinger med postoppkrav:

#### Postoppkravsendinger:

	År 1955	År 1954	Stigning i 1955	
	Antall	Antall	Antall	Pct.
1. Vanlig brevpost:				
Innenriks .....	729 600	655 900	73 700	11,2
2. Rek.- og verdibrevpost:				
Innenriks .....	284 800	285 000	÷ 200	÷ 0,1
Til utlandet .....	1 000	1 000	—	—
Fra utlandet .....	12 300	11 300	1 000	8,8
Tilsammen .....	298 100	297 300	800	0,3
3. Pakkepost:				
Innenriks .....	1 421 400	1 292 700	128 700	10,0
Til utlandet .....	600	400	200	50,0
Fra utlandet .....	1 300	1 800	÷ 500	÷ 27,8
Tilsammen .....	1 423 300	1 294 900	128 400	9,9

1—3. Alle slags postoppkravsendinger:

	År 1955		År 1954		Stigning i 1955	
	Antall		Antall		Antall	Pct.
Innenriks .....	2 435 800		2 233 600		202 200	9,1
Til utlandet .....	1 600		1 400		200	14,3
Fra utlandet .....	13 600		13 100		500	3,8
Tilsammen .....	2 451 000		2 248 100		202 900	9,0

Av de innenrikske postoppkravsendinger ble uinnløst i 1955 88 500 = 3,6 % mot 80 100 = 3,6 % i 1954 og 77 300 = 3,7 % i 1953.

I teksttabell Q er tatt inn en oversikt over postoppkravsendinger i årene 1900—1955.

Tabell Q. Postoppkravsendinger i årene 1900—1955.

År	Innenriks		Til utlandet		Fra utlandet		Tilsammen	
	Antall	5-årlig stigning	Antall	5-årlig stigning	Antall	5-årlig stigning	Antall	5-årlig stigning
		Pct.		Pct.		Pct.		Pct.
1900	116 000	—	2 000	—	31 000	—	149 000	—
1905	174 000	50,0	11 000	413,6	82 000	162,3	267 000	78,9
1910	279 000	60,3	9 000	÷ 20,4	145 000	76,5	433 000	61,9
1915	564 000	102,2	6 000	÷ 37,8	164 000	13,2	734 000	69,5
1920	937 000	66,1	5 000	÷ 14,3	195 000	19,1	1 137 000	55,0
1925	834 000	÷ 11,0	6 000	27,1	155 000	20,8	995 000	÷ 12,5
1930	616 000	÷ 26,1	94 000	1 434,4	124 000	÷ 19,8	834 000	÷ 16,2
1935	455 000	÷ 26,1	187 000	99,9	56 000	÷ 55,0	698 000	÷ 16,3
1940	512 000	12,5	9 000	÷ 95,2	9 000	÷ 83,9	530 000	÷ 24,1
1945	1 934 000	277,7	—	—	2 600	÷ 71,1	1 937 000	265,5
1950	2 154 000	11,4	300	—	4 500	73,1	2 159 000	11,5
1955	2 436 000	13,1	1 600	433,3	13 600	202,2	2 451 000	13,5

I. Postinkassasjoner.

Fra 1. april 1908 ble postinkassasjonstjenesten utvidet til også å omfatte innenrikske inkassasjoner, likevel slik at bare postkontorene tok del i denne tjenesten.

Fra 1. mai 1933 tar også poståpneriene del i inkassasjonstjenesten, liksom ekspedisjonsmåten fra samme tid ble forenklet og inkassasjonsavgiften satt ned.

Høyeste beløp for postinkassasjoner er fra 1. januar 1947:

A. I anvisningstjenesten:

Mellom postkontorer ..... kr. 10 000

Fra postkontorer til poståpnerier « 5 000

Skal fordringen betales ut ved et poståpneri, er maksimumsbeløpet det samme som for vanlige innenrikske anvisninger til poståpneriet, men ikke høyere enn kr. 5 000.

B. I girotjenesten:

Til postkontorer ..... kr. 10 000

« poståpnerier ..... « 5 000

Antallet av innenrikske postinkassasjoner ankommet til postkontorer og poståpnerier i de to siste år stiller seg slik:

Postinkassasjoner:	År 1955	År 1954	Stigning i 1955	
	Antall	Antall	Antall	Pct.
Postkontorer .....	1 771 000	1 598 000	173 000	10,8
Poståpnerier .....	3 220 000	2 997 000	223 000	7,4
Tilsammen .....	4 991 000	4 595 000	396 000	8,6

Av inkassasjonene ble uinnløst i 1955 756 000 = 15,1 % mot i 1954 henholdsvis 630 000 = 13,7 %.

I tekstattabell R er tatt inn en oversikt over postinkassasjoner i årene 1910—1955.

Tabell R. Inkassasjoner i tidsrommet 1910—1955.

År	Innenriks		Utenriks	
	Mottatt	Derav ikke innløste	Mottatt	Derav ikke innløste
	Antall	Antall	Antall	Antall
1910 .....	5 035	1 408	4 169	1 307
1915 .....	3 807	1 007	2 228	925
1920 .....	905	157	4 110	3 810
1925 .....	2 345	325	667	241
1930 .....	35 802	5 298	1 367	448
1935 .....	277 400	65 400	610	307
1940 .....	803 000	176 000	7	4
1945 .....	800 000	81 000	—	—
1950 .....	3 149 000	361 000	—	—
1955 .....	4 991 000	756 000	—	—

### K. Ubesørgede og uinnløste postsendinger.

Nedenfor følger en oversikt over de postsendinger som er behandlet av Kommissjonen for ubesørgert post i de senere år:

År	Kommet inn					Av disse			
	Brev	Brevkort	Korsbånd	Verdi- og rek. sendinger	I alt	Ekspedert		Tilintetgjort	
	Antall	Antall	Antall	Antall	Antall	Antall	Pct.	Antall	Pct.
1938 .....	27 800	7 300	2 300	1 000	38 400	19 100	49,7	19 300	50,3
1939 .....	30 300	6 300	1 700	1 100	39 400	18 700	47,5	20 700	52,5
1940 .....	49 700	7 600	2 000	1 100	60 400	28 800	47,7	31 600	52,3
1945 .....	42 000	9 600	3 700	2 200	57 500	26 100	45,4	31 400	54,6
1950 .....	26 000	13 200	6 700	1 400	47 300	18 000	38,1	29 300	61,9
1951 .....	33 000	12 400	1 600	1 400	48 400	22 100	45,7	26 300	54,3
1952 .....	22 200	14 900	2 700	1 400	41 200	14 700	35,7	26 500	64,3
1953 .....	21 500	11 800	1 000	1 300	35 600	16 900	47,5	18 700	52,5
1954 .....	26 400	10 900	2 600	1 300	41 200	16 900	41,0	24 300	59,0
1955 .....	26 200	8 300	10 200	1 600	46 300	19 500	42,1	26 800	57,9

Av det antall som ble ekspedert i 1955 — 19 500 var (i runde tall) henholdsvis 17 400 brev, 400 brevkort, 300 korsbånd og 1 400 verdi- og rek.sendinger. Det samlede antall tilintetgjorte brevpostsendinger var 26 800 som er 0,1 % av alle sendte brevpostsendinger i nevnte år. Av de tilintetgjorte brevpostsendinger var 8 900 vanlige brev.

*L. Innkreving av kringkastingsavgift.*

Postverket overtok fra 1. juli 1941 innkrevingen av lytteavgift til Norsk rikskringkasting.

Det ble i 1945 truffet ny avtale mellom Poststyret og Norsk rikskringkasting hvoretter innkrevingen ble kombinert med postgirotjenesten.

Antall innkrevinger m. v. var:

År	Antall fornyinger	Antall nytegninger	Innkrevd beløp i alt	Postverkets del
			kr.	kr.
1941 .....	210 300	8 200	2 866 990	34 828
1942 .....	17 600	3 100	237 533	3 877
1943 .....	24 000	1 500	263 050	4 212
1944 .....	25 700	800	265 082	4 172
1945 .....	—	223 852	2 178 388	33 578
1946 .....	215 735	152 229	6 415 918	73 593
1947 .....	358 628	176 648	8 498 000	107 055
1948 .....	523 942	125 539	11 885 000	142 522
1949 .....	635 105	92 081	13 707 000	145 437
1950 .....	711 647	57 767	14 769 000	154 693
1951 .....	759 948	51 504	15 584 000	162 290
1952 .....	803 214	48 867	16 175 000	169 975
1953 .....	836 238	45 733	16 995 000	176 394
1954 .....	869 908	41 509	17 766 000	182 274
1955 .....	895 827	36 060	22 347 000	186 377

*M. Salg og innløsning av spareobligasjoner for staten.*

I 1955 er det solgt spareobligasjoner på poststedene for i alt kr. 110 900 og innløst spareobligasjoner for kr. 856 000. Tilsvarende tall for 1954 var 270 300 og 159 000.

*N. Salg og innløsning av feriemerker og feriebøker.*

År	Solgte feriemerker og feriebøker	Innløste feriebøker		Postverkets godtgjørelse
	kr.	antall	kr.	kr.
1948 .....	9 995 057	—	—	—
1949 .....	29 913 486	147 470	27 838 189	221 205
1950 .....	32 513 440	164 215	31 133 427	246 322
1951 .....	36 644 913	174 072	34 175 370	261 108
1952 .....	43 920 668	179 214	40 891 272	298 382
1953 .....	48 851 525	180 615	47 463 126	316 076
1954 .....	51 511 497	185 530	50 766 395	324 677
1955 .....	53 146 088	181 551	52 896 827	317 714

## VI. Økonomiske resultater.

## A. Postverkets driftsregnskap.

Inntektenes og utgiftenes fordeling på de enkelte regnskapsposter i de to siste budsjettår går frem av nedenstående oppstilling.

Budsjettåret 1953—1954	Postverkets inntekter og utgifter	Budsjettåret 1954—55	Økning i siste budsjettår
<b>Kroner</b>	<b>Inntekter:</b>	<b>Kroner</b>	<b>Kroner</b>
	<b>Portoinntekter:</b>		
111 258 122,64	Ved salg av frimerker m. v. ....	117 385 888 27	6 127 765,63
3 088 060,75	Transittinntekter m. v. ....	2 978 587 41	÷ 109 473,34
8 319 904 49	Bladporto .....	8 777 505,57	457 601,08
122 666 087 88	Sum av portoinntekter ....	129 141 981,25	6 475 893,37
830 308,93	Leieinntekter .....	832 345,21	2 036,28
9 033 783,42	Andre inntekter .....	10 468 164,86	1 434 381,44
132 530 180,23	Tilsammen ....	140 442 491,32	7 912 311,09
	<b>Utgifter:</b>		
	<b>Lønninger:</b>		
3 079 022 19	Poststyret .....	3 669 801 54	590 779,35
262 847,05	Distriktsadministrasjonen .....	323 677,32	60 830,27
22 172 460 09	Postmestere, kontor- og reiseper- sonalet .....	24 633 346,98	2 460 886,89
12 074 219,29	Bud- og transportpersonalet .....	12 913 822,13	839 602,84
5 243 556,31	Vikarutgifter vedk. kontor-, reise-, bud- og transportpersonalet .....	5 483 167 08	239 610,77
11 650 431 50	Poståpnere .....	12 645 515,34	995 083,84
7 552 922,75	Landpostbud .....	8 065 040 04	512 117,29
19 298 106,57	Reguleringstillegg m. v. ....	20 159 437,20	861 330 63
3 977 632,99	Pensjonsinnskudd .....	4 174 409,30	196 776,31
	<b>Kontorutgifter:</b>		
277 926,45	Poststyret .....	305 611 27	27 684 82
19 712,70	Distriktsadministrasjonen .....	22 094,82	2 382,12
2 719 266 21	Postkontorene .....	2 928 381 80	209 115,59
2 501 640,57	Poståpneriene .....	2 591 395,94	89 755,37
	<b>Materiell:</b>		
2 454 898 98	Vedlikehold av inventar .....	2 911 054,12	456 155,14
2 998 950 34	Trykningsutg. og kontorrekvisita ....	3 299 227,81	300 277,47
511 236,45	Frimerker m. v. ....	512 600,59	1 364,14
	<b>Eiendommer:</b>		
1 287 944,56	Driften .....	1 516 949,41	229 004,85
	<b>Postførsel:</b>		
2 287 175,50	Bipostruter .....	2 384 868,68	97 693 18
8 753 747 52	Jernbaner .....	8 921 533,72	167 786,20
7 436 556,84	Skip .....	7 977 446 61	540 889,77
350 820 43	Til og fra jernb., skip og fly .....	371 562,53	20 742,10
2 860 912,00	Fly .....	3 426 226,69	565 314 69
3 080 311,20	Transittutgifter .....	3 496 727,44	416 416 24
1 116 000 00	Renter av statens kapital .....	1 292 400 00	176 400,00
851 300 00	Fornyng .....	952 600 00	101 300,00
3 477 201,33	Andre utgifter .....	3 761 175,42	283 974 09
128 296 799,82	Tilsammen ....	138 740 073 78	10 443 273,96
4 233 380,41	Overskudd ....	1 702 417,54	÷ 2 530 962,87

*Tabell S. Postverkets driftsinntekter og drifts-*

	1947—48	1948—49	1949—50
	Kr.	Kr.	Kr.
<i>Inntekter.</i>			
<i>Portoinntekter:</i>			
a. Frimerker .....	75 934 000	78 039 000	85 732 000
b. Transittinntekter .....	2 017 000	2 634 000	2 941 000
c. Bladporto .....	4 643 000	4 531 000	5 568 000
Sum ....	82 594 000	85 204 000	94 241 000
Leieinntekter .....	682 000	641 000	675 000
Andre inntekter .....	2 115 000	2 444 000	3 283 000
Tilsammen ....	<b>85 391 000</b>	<b>88 289 000</b>	<b>98 199 000</b>
<i>Utgifter.</i>			
<i>Lønninger:</i>			
Poststyret .....	1 407 000	1 825 000	2 009 000
Postv. revisjonskontor .....	487 000	130 000	139 000
Distriktsadministrasjonen .....	—	—	—
Postm., kontor- og reisepersonalet	17 389 000	17 414 000	17 857 000
Bud- og transportpersonalet ...	8 874 000	9 526 000	9 582 000
Vikarutgifter vedk. kontor-, reise-, bud- og transportpersonalet ...	2 571 000	3 198 000	3 735 000
Poståpnere .....	11 210 000	10 667 000	10 918 000
Landpostbud .....	5 963 000	5 612 000	6 112 000
Reguleringstillegg m. v. ....	5 578 000	6 020 000	6 099 000
Etterbetaling .....	—	1 310 000	883 000
Pensjonsinnskudd .....	—	2 999 000	3 198 000
Sum ....	53 479 000	58 701 000	60 532 000
<i>Kontorutgifter:</i>			
Poststyret .....	169 000	268 000	252 000
Postv. revisjonskontor .....	49 000	10 000	26 000
Distriktsadministrasjonen .....	—	—	—
Postkontorene .....	1 640 000	1 662 000	1 952 000
Poståpneriene .....	1 855 000	1 905 000	2 112 000
Sum ....	3 713 000	3 845 000	4 342 000
<i>Materiell:</i>			
Vedlikehold av inventar .....	1 015 000	832 000	1 082 000
Trykningsutg. og kontorrekv. ....	1 761 000	1 756 000	1 836 000
Frimerker m. v. ....	404 000	294 000	339 000
Sum ....	3 180 000	2 882 000	3 257 000
<i>Eiendommer:</i>			
Driften .....	936 000	896 000	998 000
<i>Postførsel:</i>			
Bipostruter .....	1 517 000	1 699 000	1 877 000
Jernbaner .....	6 697 000	6 640 000	7 741 000
Skip .....	4 104 000	4 194 000	4 644 000
Til og fra jernb., skip og fly ..	338 000	364 000	363 000
Fly .....	1 697 000	1 664 000	1 909 000
Transittutgifter .....	2 295 000	1 629 000	3 449 000
Sum ....	16 648 000	16 190 000	19 983 000
Renter av statens kapital .....	624 000	646 000	694 000
Fornyng .....	510 000	565 000	630 000
Andre utgifter .....	2 365 000	2 210 000	2 324 000
Tilsammen ....	<b>81 455 000</b>	<b>85 935 000</b>	<b>92 760 000</b>
Overskudd ....	<b>3 936 000</b>	<b>2 354 000</b>	<b>5 439 000</b>

## utgifter i budsjettårene 1947—48 til 1954—55.

1950—51	1951—52	1952—53	1953—54	1954—55
Kr.	Kr.	Kr.	Kr.	Kr.
86 645 000	96 329 000	107 397 000	111 258 000	117 386 000
5 877 000	3 360 000	3 036 000	3 088 000	2 979 000
5 679 000	5 906 000	6 992 000	8 320 000	8 777 000
98 201 000	105 595 000	117 425 000	122 666 000	129 142 000
690 000	616 000	641 000	830 000	832 000
4 590 000	5 173 000	6 963 000	9 034 000	10 468 000
<b>103 481 000</b>	<b>111 384 000</b>	<b>125 029 000</b>	<b>132 530 000</b>	<b>140 442 000</b>
2 164 000	2 401 000	2 694 000	2 888 000	3 464 000
154 000	166 000	197 000	191 000	205 000
—	—	182 000	263 000	324 000
18 547 000	18 968 000	21 610 000	22 172 000	24 633 000
10 100 000	10 524 000	11 693 000	12 074 000	12 914 000
3 747 000	4 360 000	5 190 000	5 244 000	5 483 000
10 966 000	11 156 000	11 520 000	11 650 000	12 646 000
6 551 000	6 885 000	7 219 000	7 553 000	8 065 000
9 327 000	15 260 000	18 835 000	19 298 000	20 160 000
6 000	—	1 512 000	—	—
3 184 000	3 186 000	3 479 000	3 978 000	4 174 000
64 746 000	72 906 000	84 131 000	85 311 000	92 068 000
306 000	244 000	249 000	255 000	285 000
22 000	20 000	19 000	23 000	21 000
—	—	19 000	20 000	22 000
1 997 000	2 376 000	2 602 000	2 719 000	2 928 000
2 064 000	2 168 000	2 337 000	2 501 000	2 592 000
4 389 000	4 808 000	5 226 000	5 518 000	5 848 000
1 333 000	1 729 000	1 973 000	2 455 000	2 911 000
2 127 000	2 577 000	2 613 000	2 999 000	3 299 000
293 000	510 000	512 000	511 000	513 000
3 753 000	4 816 000	5 098 000	5 965 000	6 723 000
973 000	1 109 000	1 425 000	1 288 000	1 517 000
1 967 000	2 060 000	2 271 000	2 287 000	2 385 000
7 922 000	8 149 000	8 542 000	8 754 000	8 921 000
5 351 000	6 416 000	7 228 000	7 437 000	7 977 000
348 000	349 000	351 000	351 000	372 000
2 010 000	1 921 000	2 645 000	2 861 000	3 426 000
2 837 000	2 446 000	2 970 000	3 080 000	3 497 000
20 435 000	21 341 000	24 007 000	24 770 000	26 578 000
744 000	835 000	966 000	1 116 000	1 292 000
681 000	727 000	790 000	852 000	953 000
3 153 000	3 002 000	3 144 000	3 477 000	3 761 000
<b>98 874 000</b>	<b>109 544 000</b>	<b>124 787 000</b>	<b>128 297 000</b>	<b>138 740 000</b>
4 607 000	1 840 000	242 000	4 233 000	1 702 000



Forholdet mellom bevilgningen og regnskapet stiller seg som følger for budsjettåret 1954—55:

	Inntekter	Utgifter	Overskudd
	Kr.	Kr.	Kr.
Bevilgning .....	129 800 000	129 200 000	600 000
Regnskap .....	140 442 000	138 740 000	1 702 000
Mer enn bevilget .....	10 642 000	9 540 000	1 102 000

I forhold til bevilgningen er det således en merinntekt på ca. kr. 10 642 000 og en merutgift på ca. kr. 9 540 000.

Inntektene gikk for 1954—55 opp i ca. 140,4 millioner kroner eller ca. kr. 7 912 000 mer enn i budsjettåret før. Frimerkesalget (inkludert salget av tjenestemerker til et beløp av ca. kr. 8 048 000) gikk opp med ca. kr. 6 128 000.

Utgiftene gikk for 1954—55 opp i ca. 138,7 millioner kroner, dvs. ca. kr. 10 443 000 mer enn i budsjettåret før.

Det regnskapsmessige overskudd i 1954—55 var kr. 1 702 417,54 = 1,2 % av inntektene, mens de tre foregående budsjettårene viste et overskudd på henholdsvis kr. 4 233 380,41 = 3,2 %, kr. 242 050,17 = 0,2 % og kr. 1 840 010,59 = 1,7 %.

Transittinntekter og transittutgifter for brevpost og pakker m. v. i 1954—1955 stiller seg slik:

	Inntekt	Utgift
	kr.	kr.
Brevpost .....	398 535,59	1 077 260,36
Luftpost .....	17 659,11	1 428 181,43
Pakkepost .....	2 491 127,04	976 456,03
Postanvisninger .....	9 371,78	557,40
Blad .....	56 656,31	12 469,95
Kursgevinst (provisjon m. v.) .....	5 237,58	1 802,27
	<hr/>	<hr/>
Tilsammen	2 978 587,41	3 496 727,44
	Netto utgift	518 140,03
	<hr/>	<hr/>

Summarisk oversikt over Postverkets inntekter og utgifter m. v. i budsjettårene 1879—80 til 1954—55 er tatt inn på side 66. Hva angår budsjettårene 1900—01 til 1954—55 inneholder diagram VII en grafisk fremstilling av de samme forhold.

I teksttabell S er tatt inn en oversikt over Postverkets driftsinntekter og driftsutgifter i en del budsjettår, spesifisert på de enkelte budsjettposter. Beløpene er avrundet i hele tusen kroner.

Postverkets pengeomsetning har steget meget sterkt og har i de senere budsjettår utgjort:

	1938—39	1949—50	1950—51	1951—52	1952—53	1953—54	1954—55
Millioner kr.							
Driftsinntekter .....	40	98	103	111	125	132	140
Driftsutgifter .....	36	93	98	109	125	128	138
Remisser og tilskudd ..	258	1 589	1 963	2 623	3 218	3 640	5 522
Inn- og utbetalte anvsn.	977	2 740	2 794	2 817	2 655	2 555	2 657
Inn- og utbetalingskort .	—	2 988	3 859	4 813	6 349	7 324	8 354
Gireringer .....	—	5 710	7 387	10 383	14 167	17 154	19 551
Salg og innløsning av feriemerker .....	—	61	66	77	92	99	105
Innskudd og uttak i Postsparebanken ....	—	33	107	165	259	346	449
Andre inn- og utbetalinger .....	4	11	12	13	17	15	23
	1 315	13 323	16 389	21 111	27 007	31 393	36 939

I 1950—51, 1951—52, 1952—53, 1953—54 og 1954—55 stiller inntekter, utgifter og portonivå seg i relative tall slik, når tallene for 1938—39 settes = 100:

	1938—39	1950—51	1951—52	1952—53	1953—54	1954—55
Inntekter .....	100	261	281	315	334	354
Utgifter .....	100	272	301	343	353	382
Portonivå .....	100	144	160	175	175	175

### Erstatning.

Postverket har i budsjettåret 1954—55 betalt ut erstatning med til sammen kr. 224 986,79. I en del budsjettår har erstatningen stillet seg slik:

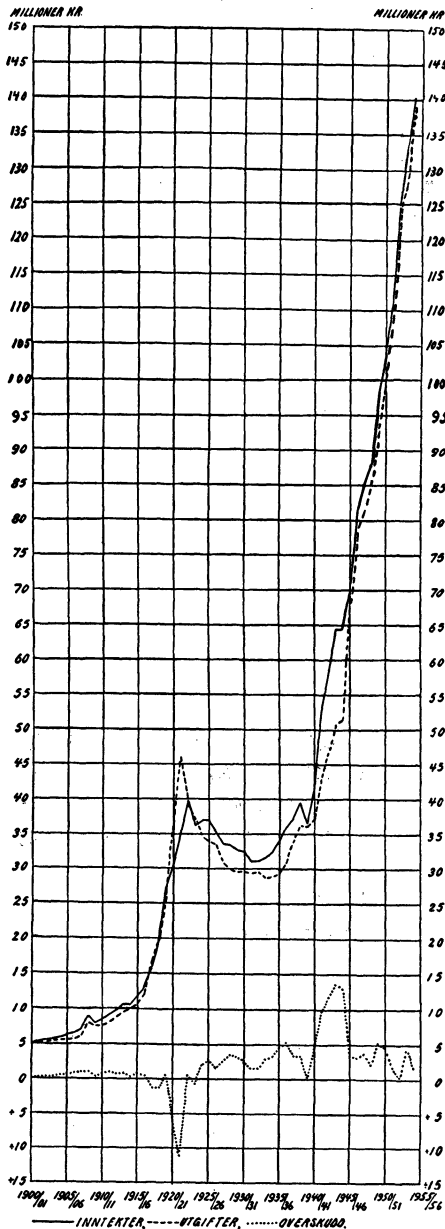
1938—39	1951—52	1952—53	1953—54	1954—55
kr. 6 000	kr. 91 000	kr. 269 000	kr. 124 000	kr. 225 000

Erstatningsbeløpet for 1954—55 fordeler seg slik:

1. 646 bortkomne og skadde innen- og utenrikske pakker .....	kr. 25 715,89
2. 29 bortkomne eller mot falsk kvittering utleverte rek. og verdisendinger .....	« 2 750,66
3. 29 postanvisninger som er forfalsket eller betalt ut mot falsk kvittering .....	« 18 196,14
4. Utbetalingskort betalt ut mot falsk kvittering .....	« 109,99
5. Feil utbetaling av ferie bøker .....	« 1 815,79
6. Brann .....	« 5 641,21
7. Manglende dekning for sjekk innløst ved poståpneri .....	« 1 850,00
8. Underskudd i skrankekasser m. v. ....	« 31 154,58
9. Innbrudd .....	« 1 456,95
10. Underslag .....	« 34 661,93
11. D/S «Nordstjernen»s forlis ved Raftsundet 22/9—54 .....	« 101 014,10
12. Diverse .....	« 619,55

kr. 224 986,79

Diagram VII.  
Postverkets driftsinntekter og drifts-  
utgifter 1900—1901 til 1954—1955.



Postverkets driftsinntekter og drifts-  
utgifter 1879—80 til 1954—55.

Bud- sjettår	Inn- tekter	Ut- gifter	Overskudd Beløp	I pct. av inn- tek- tene
	1000 kr.	1000 kr.	1000 kr.	
1879—80 <sup>1)</sup>	1 534	1 764	÷ 230	÷ 15,0
1885—86	2 201	2 220	÷ 19	÷ 0,9
1890—91	2 860	2 663	197	6,9
1895—96	3 662	3 614	48	1,3
1900—01	5 034	4 969	65	1,3
1905—06	6 323	5 637	686	10,8
1910—11	8 526	7 659	867	10,2
1913—14	10 619	9 635	984	9,3
1915—16	11 773	10 799	974	8,3
1920—21	30 373 <sup>2)</sup>	36 480	÷ 6 107	÷ 20,1
1925—26	36 965	34 044	2 921	7,9
1930—31	32 537	29 764	2 773	8,5
1935—36	34 027	29 389 <sup>3)</sup>	4 638	13,6
1936—37	36 271	30 994	5 277	14,5
1937—38	37 283	33 898	3 385	9,1
1938—39	39 705	36 346	3 359	8,5
1939—40	36 469	36 334	135	0,4
1940—41	41 669	37 225	4 444	10,7
1941—42	52 914	43 065	9 849	18,6
1942—43	58 696	46 862	11 834	20,2
1943—44	64 604	50 837	13 767	21,3
1944—45	64 676	51 619	13 057	20,2
1945—46	69 850	66 331	3 519	5,0
1946—47	81 658	78 463	3 195	3,9
1947—48	85 391	81 455	3 936	4,6
1948—49	88 289	85 935	2 354	2,7
1949—50	98 199	92 760	5 439	5,5
1950—51	103 481	98 874	4 607	4,5
1951—52	111 384	109 544	1 840	1,7
1952—53	125 029	124 787	242	0,2
1953—54	132 530	128 297	4 233	3,2
1954—55	140 442	138 740	1 702	1,2

1) Først fra budsjettåret 1879/80 ble godtgjøringen for postens befordring med de statsunderstøttede dampskip belastet Postverkets budsjett. Tidligere ble denne godtgjøring, som en del av statsbidraget, belastet budsjettet for

dampskipsfarten og inngikk altså ikke i Postverkets regnskap. 2) Fra og med budsjettåret 1919/20 og til utgangen av året 1925 fikk Postverket refusjon av statskassen for befordring av den portofrie posten. Refusjonsbeløpet utgjorde henholdsvis 2,0, 2,6, 3,4, 3,4 og senere 3,5 mill. kroner årlig.

3) Fra og med terminen 1932/33 belastes Postverkets regnskap med renter til statskassen av den faste kapital.

Tabell T. Postkontorene og de største poståpneriene ordnet etter størrelsen av frimerkesalget i budsjettåret 1954—55.

Poststed	Salg av frimerker m. v.	Poststed	Salg av frimerker m. v.	Poststed	Salg av frimerker m. v.
	kr.		kr.		kr.
<b>Postkontorer:</b>					
<b>(med underkont.)</b>					
1 Oslo .....	40 359 205	58 Honningsvåg	142 229	117 Skudeneshavn	56 649
2 Bergen .....	7 634 675	59 Eidsvoll .....	137 796	118 Svelvik .....	54 028
3 Trondheim ..	4 564 237	60 Mysen .....	136 393	119 Båtsfjord .....	52 483
4 Stavanger .....	2 561 394	61 Sandnessjøen	135 200	120 Stamsund .....	51 513
5 Drammen .....	1 772 846	62 Asker .....	133 767	121 Langesund ..	51 384
6 Kr.sand S. ....	1 533 056	63 Drøbak .....	131 794	122 Alta .....	49 648
7 Tromsø .....	1 115 797	64 Ørstavik .....	131 452	123 Lærdal .....	39 808
8 Ålesund .....	1 101 929	65 Sortland .....	127 948	124 Sulitjelma ..	38 170
9 Tønsberg .....	1 099 632	66 Åndalsnes .....	126 230	<b>Hovedkontorer:</b>	
10 Fredrikstad ..	1 065 259	67 Stord .....	125 992	1 Oslo .....	23 906 042
11 Bodø .....	951 306	68 Stjørdal .....	125 253	2 Bergen .....	6 498 092
12 Skedsmo .....	944 542	69 Vardø .....	124 405	3 Trondheim .....	3 794 701
13 Hamar .....	904 982	70 Ski .....	123 877	4 Stavanger .....	2 384 415
14 Haugesund ..	887 050	71 Volda .....	123 390	5 Drammen .....	1 642 121
15 Arendal .....	741 401	72 Farsund .....	121 090	6 Kr.sand S. ....	1 435 162
16 Moss .....	697 947	73 Holmestrand	121 071	7 Fredrikstad ..	952 161
17 Kr.sund N. ....	693 090	74 Risør .....	119 931	8 Bodø .....	938 073
18 Sandefjord ..	676 669	75 Stokmarknes	117 450	9 Skien .....	894 864
19 Lillehammer ..	664 317	76 Brønnøysund	116 497	10 Haugesund ..	873 300
20 Halden .....	637 868	77 Sunndalsøra	110 715	11 Kr.sund N. ....	625 886
21 Sarpsborg .....	614 720	78 Bryne .....	108 745	12 Halden .....	611 724
22 Molde .....	572 887	79 Måløy .....	106 453	13 Sarpsborg .....	560 625
23 Larvik .....	538 382	80 Hokksund .....	105 583	14 Narvik .....	466 186
24 Porsgrunn .....	515 391	81 Brevik .....	102 807	15 Porsgrunn .....	425 113
25 Harstad .....	510 140	82 Strømmen .....	102 324	16 Sandvika .....	285 190
26 Sandnes .....	499 892	83 Moelv .....	101 751	17 Mo .....	252 200
27 Gjøvik .....	493 395	84 Finnsnes .....	101 385	18 Orkanger .....	75 056
28 Narvik .....	473 304	85 Røros .....	98 699	19 Brevik .....	74 940
29 Hønefoss .....	430 878	86 Sauda .....	96 726	<b>Underkontorer:</b>	
30 Horten .....	380 968	87 Vikersund .....	95 396	1 Oslo—V. ....	5 530 580
31 Steinkjer .....	366 044	88 Verdal .....	93 685	2 Oslo—S. ....	1 698 419
32 Hammerfest ..	327 683	89 Nordfjordeid	92 401	3 Oslo—Mj. ....	1 165 545
33 Sandvika .....	314 606	90 Rena .....	88 114	4 Oslo—H. ....	1 071 387
34 Kongsberg .....	302 285	91 Mjøndalen ..	87 935	5 Oslo—St.H. ....	683 905
35 Lillestrøm .....	286 248	92 Fårde .....	85 592	6 Oslo—Gb. ....	675 915
36 Elverum .....	283 231	93 Otta .....	85 113	7 Oslo—Grü. ....	659 487
37 Namsos .....	281 116	94 Tynset .....	83 111	8 Oslo—El. ....	656 888
38 Svolvær .....	264 631	95 Årnes .....	82 749	9 Oslo—Ty. ....	583 290
39 Mo .....	262 357	96 Stabekk .....	82 165	10 Oslo—To. ....	503 415
40 Mandal .....	242 196	97 Høyanger .....	80 167	11 Oslo—R. ....	497 164
41 Kongsvinger ..	221 252	98 Orkanger .....	79 890	12 Smestad .....	462 065
42 Notodden .....	219 527	99 Tvedestrand ..	78 971	13 Tr.heim—L. ....	313 466
43 Askim .....	203 942	100 Kabelvåg ..	78 589	14 Oslo—K. ....	309 256
44 Grimstad .....	202 478	101 Fagernes .....	78 316	15 Oslo—Ml. ....	302 449
45 Voss .....	201 598	102 Geilo .....	76 885	16 Skøyen .....	238 122
46 Mosjøen .....	192 213	103 Lillesand .....	74 851	17 Bg.—Sol. ....	237 295
47 Kragerø .....	187 075	104 Kopervik .....	73 755	18 Bg.—S. ....	209 348
48 Flekkefjord ..	180 030	105 Flisa .....	72 533	19 Tr.heim—Øya	161 826
49 Odda .....	172 229	106 Lier .....	72 284	20 Tr.heim—Ila	161 102
50 Levanger .....	160 928	107 Skarnes .....	70 361	21 Røa .....	152 901
51 Florø .....	160 514	108 Jevnaker .....	69 713	22 Bg.—Laksevåg	145 753
52 Vadsø .....	160 401	109 Stavern .....	69 470	23 Lysaker .....	142 818
53 Brumunddal ..	158 686	110 Ulefoss .....	69 251	24 Ullevål .....	
54 Rjukan .....	155 842	111 Lødingen .....	68 955	Hageby .....	132 930
55 Egersund .....	154 198	112 Fauske .....	68 236	25 Nordstrandh. ....	124 279
56 Nesttun .....	152 044	113 Nesbyen .....	66 577	26 Bryn .....	121 680
57 Kirkenes .....	145 664	114 Melbu .....	63 739	27 Grefsen .....	119 532
		115 Rørvik .....	61 157	28 Frs. Ø. ....	113 097
		116 Oppdal .....	56 731		

Forts. *Postkontorene og de største poståpneriene ordnet etter størrelsen av frimerkesalget i budsjettåret 1954—55.*

Poststed	Salg av frimerker m. v. kr.	Poststed	Salg av frimerker m. v. kr.	Poststed	Salg av frimerker m. v. kr.
29 Bg.—Kronstad	111 363	5 Dokka ....	88 139	60 Bardu .....	46 044
30 Bg.—Mø. ..	110 903	6 Raufoss ....	85 489	61 Våler i Solør	45 989
31 Bg.—Minde ..	107 359	7 Ytre Arna ..	82 930	62 Teie .....	45 609
32 Stv.—Ø. ....	104 979	8 Blindern ....	81 473	63 Stryn .....	45 485
33 Vinderen ..	103 700	9 Sola .....	76 965	64 Gressvik ....	44 812
34 Fornebu ....	98 499	10 Bekkelagsh. .	75 635	65 Kolbotn ....	44 505
35 Kr.S.—Lunds.	97 893	11 Dale i Bruvik	75 510	66 Hennesberget	44 133
36 Oslo—Riks- hospitalet ..	91 110	12 Rakkestad ..	74 741	67 Balestrand ..	43 875
37 Ullevål .....	85 360	13 Os .....	72 335	68 Hop .....	43 605
38 Tr.heim—Sg.	80 890	14 Stange ....	71 994	69 Isfjorden ....	43 167
39 P.grunn—V.	66 247	15 Vikeland ..	71 350	70 Ørnes .....	43 003
40 Drammen—T.	59 650	16 Sykkylven ..	70 454	71 Vestfossen ..	42 900
41 Bg.—Sdv. ....	55 900	17 Greaker ....	69 449	72 Tofte i Hurum	42 700
42 Slemdal ....	54 300	18 Ål .....	69 062	73 Skjeberg ....	42 676
43 Sarpsborg—S.	54 095	19 Sandane ....	68 440	74 Bestun .....	42 489
44 Stv. H. ....	53 700	20 Norheimsund	65 721	75 Arneberg ..	42 485
45 Tr.heim—R.	52 252	21 Løten .....	63 914	76 Drangedal ..	42 460
46 Øvre Ullern ..	50 722	22 Nøtterøy ....	61 833	77 Skotterud ..	42 121
47 Skien—G. ....	49 678	23 Vinstra ....	60 679	78 Ulsteinvik ..	41 889
48 Holmenkollen	47 140	24 Sogndal i Sogn	60 281	79 Bekkestua ..	41 718
49 Refstad .....	45 434	25 Heimdal ....	59 574	80 Kviteseid ....	41 516
50 Bg.—V. ....	41 300	26 Trysil .....	59 375	81 Fannrem ....	41 274
51 Bg.—Års. ....	40 596	27 Vollebekk ..	59 333	82 Sellebakk ....	40 845
52 Bg.—Y. S. ....	40 000	28 Høvik .....	58 983	83 Nærbø .....	40 600
53 Drammen—Br.	38 800	29 Bygdøy .....	58 400	84 Hareid .....	39 845
54 Øvre Grorud	37 736	30 Kirkenær i Solør .....	58 215	85 Dombås .....	39 831
55 Kr. N.— Nordlandet ..	36 600	31 Brandbu ....	58 150	86 Vik i Sogn ..	39 806
56 Korsvoll ..	32 777	32 Lyngdal ....	57 357	87 Borkenes ..	39 665
57 Holmen ....	31 810	33 Brekstad ..	57 010	88 Skreia .....	39 642
58 Kolsås .....	29 416	34 Hermansverk	56 265	89 Rygge stasjon	39 582
59 Stathelle ....	27 867	35 Bø i Telemark	56 044	90 Malm .....	39 568
60 Nordstrand ..	26 809	36 Vågåmo ....	55 965	91 Nesna .....	39 470
61 Tistedal ....	26 144	37 Elvebakken ..	54 580	92 Kjelsås ....	39 245
62 P.grunn—H.	24 030	38 Ringebu ....	54 405	93 Paradis ....	39 105
63 Vettakollen ..	19 830	39 Spjelkavik ..	53 570	94 Fetsund ....	38 705
64 Drammen—L.	19 235	40 Andenes ....	52 954	95 Lofthus ....	38 618
65 Voksenkollen	18 523	41 Jar .....	52 772	96 Gran .....	38 586
66 Stavanger B.	18 300	42 Stokke .....	52 584	97 Ørje .....	38 300
67 Kr.N.— Gomalandet ..	16 900	43 Ås .....	51 874	98 Fjellhamar ..	37 674
68 Hg.sund—R.	13 750	44 Gol .....	51 825	99 Korgen ....	37 505
69 Kr. N.— Innlandet ..	13 703	45 Skjervøy ....	51 815	100 Leknes i Lofoten ....	37 418
70 Bodø—Rønvik	13 233	46 Langevåg ..	51 255	101 Leikanger ..	37 265
71 Bg.—Melke- plassen ....	12 944	47 Øystese ....	50 153	102 Lyngseidet ..	37 137
72 Mo—T. ....	10 157	48 Tingvoll ....	49 783	103 Melhus ....	36 951
73 Narvik H. ....	7 118	49 Åmot på Modum ....	49 149	104 Hauge i Dalane ....	36 771
74 Thamshamn ..	4 834	50 Ålgård .....	48 698	105 Vanse .....	36 730
75 Maridalen ..	2 719	51 Ulvik i Hardanger ..	48 428	106 Alvdal .....	36 464
76 Lambertseter	2 345	52 Løkken Verk	48 409	107 Lunde i Telemark ..	36 459
<i>Poståpnerier:</i>		53 Tjøme .....	48 253	108 Selbu .....	36 325
1 Økern .....	124 150	54 Sande i Vestfold ....	48 130	109 Lisleby ....	36 300
2 Jessheim ..	104 040	55 Koppang ....	47 520	110 Kløfta .....	35 967
3 Stranda ....	100 714	56 Grorud ....	47 316	111 Lom .....	35 904
4 Lena .....	92 318	57 Årdalstangen	47 171	112 Hommelvik ..	35 578
		58 Jørpeland ..	46 364	113 Øvre Ardal ..	35 428
		59 Vestnes ....	46 080	114 Nittedal ....	35 192
				115 Røyken ....	35 195

Postkontorene og de største poståpneriene ordnet etter størrelsen  
av frimerkesalget i budsjettåret 1954—55.

Forts.

Poststed	Salg av frimerker m. v.	Poststed	Salg av frimerker m. v.	Poststed	Salg av frimerker m. v.			
	kr.		kr.		kr.			
116	Gibostad ....	35 045	170	Gåseid ....	28 925	226	Løken i	
117	Hov i Land ..	34 944	171	Espeland ....	28 913		Høland ....	24 112
118	Ballangen ..	34 898	172	Havøysund ..	28 678	227	Storsteinnes	23 684
119	Hundorp ....	34 802	173	Øksfjord ....	28 640	228	Dalen i	
120	Rognan ....	34 552	174	Kapp ....	28 571		Telemark ..	23 547
121	Jaren .....	34 506	175	Onsøy .....	28 565	229	Fevik .....	23 546
122	Kvinesdal ..	34 460	176	Vestby ....	28 485	230	Gryllefjord ..	23 480
123	Tretten ....	34 283	177	Gvarv .....	28 415	231	Glomen ....	23 469
124	Berlevåg ....	34 055	178	Moi .....	28 412	232	Vaksdal ....	23 400
125	Trøgstad ....	34 022	179	Hvittingfoss	28 159	233	Svarstad ....	23 237
126	Bø i Vester- ålen .....	33 970	180	Skjåk .....	28 155	234	Høybråten ..	23 175
			181	Lilleaker ..	28 089	235	Moen i	
127	Råde .....	33 827	182	Sør-Audnedal	28 054		Målselv ....	23 114
128	Hvalstad ....	33 577	183	Fitjar .....	27 822	236	Fåvang .....	23 077
129	Støren ....	33 257	184	Klokkarstua	27 700	237	Valldal ....	23 044
130	Evje .....	33 123	185	Sagstua ....	27 352	238	Sokna .....	22 899
131	Kolbu .....	32 934	186	Andselv ....	27 334	239	Ølen .....	22 795
132	Geithus ....	32 900	187	Sakshaug ..	27 326	240	Heggedal ..	22 640
133	Glomfjord ..	32 679	188	Hol .....	26 937	241	Dovre .....	22 612
134	Overhalla ..	32 670	189	Rissa .....	26 887	242	Tyssedal ....	22 600
135	Fosnavåg ..	32 244	190	Sjøholt ....	26 846	243	Tolvsrød ..	22 566
136	Salhus .....	32 210	191	Dale i Sunnfj.	26 790	244	Follebu ....	22 548
137	Fjøsanger ....	32 075	192	Biri .....	26 774	245	Aurskog ....	22 510
138	Sørreisa ....	31 996	193	Tangen ....	26 675	246	Hval stasjon	22 474
139	Alnabru ....	31 982	194	Kleppe ....	26 592	247	Mosby .....	22 345
140	Henningsvær	31 922	195	Meråker ....	26 568	248	Skogn .....	22 325
141	Nes på Hedmark ....	31 846	196	Oltedal ....	26 471	249	Tysse i	
			197	Askvoll ....	26 413		Samnanger ..	22 308
142	Kjøllefjord ..	31 665	198	Gravdal ....	26 365	250	Reine .....	22 045
143	Dal .....	31 565	199	Andebu ....	26 332	251	Nessane ....	21 955
144	Seljord ....	31 559	200	Kolbjørnsvik	26 232	252	Rubbestad- neset .....	21 742
145	Sjøvegan ....	31 431	201	Aurland ....	25 992			
146	Straumgjerde	31 410	202	Innvik .....	25 984	253	Risøyhamn ..	21 726
147	Spydeberg ..	31 082	203	Åsgårdstrand	25 919	254	Gulskogen ....	21 500
148	Rosendal ....	30 845	204	Lesja .....	25 877	255	Ljan .....	21 490
149	Kyrksæterøra	30 776	205	Indre Arna ..	25 864	256	Staubø ....	21 436
150	Hurdal i Romerike ..	30 759	206	Aukra .....	25 830	257	Krokstadelva	21 395
			207	Åsenfjord ..	25 657	258	Sem .....	21 365
151	Borgestad ....	30 730	208	Lakselv ....	25 614	259	Holmedal ..	21 350
152	Lørenskog ....	30 614	209	Skånevik ....	25 510	260	Son .....	21 348
153	Opppegård ..	30 324	210	Brattvåg ....	25 368	261	Terråk ....	21 207
154	Etne .....	30 313	211	Nannestad ..	25 362	262	Tomter ....	21 104
155	Magnor ....	30 050	212	Eide på		263	Hemnes i	
156	Sand .....	30 000		Nordmøre ..	25 254		Høland ....	21 056
157	Haslum .....	29 955	213	Aurdal ....	25 195	264	Snertingdal	20 908
158	Eydehamn ..	29 895	214	Surnadal ....	24 715	265	Abelsø .....	20 748
159	Åkrehamn ....	29 830	215	Frosta .....	24 688	266	Nvgard .....	20 724
160	Bagn .....	29 818	216	Os i Øster- dalen .....	24 647	267	Kjevik .....	20 698
161	Leira stasjon	29 739				268	Bangsund ..	20 598
162	Kjøpsvik ..	29 483	217	Hauketo ..	24 605	269	Storslett ....	20 595
163	Blommen- holm .....	29 406	218	Meldal ....	24 600	270	Sigerfjord ..	20 505
			219	Hamnvik ....	24 513	271	Braskereidfoss	20 353
164	Lunner ....	29 401	220	Longyearbyen	24 510	272	Skotselv ....	20 350
165	Snåsa .....	29 375	221	Myre i		273	Strusshamn	20 350
166	Sørumsand ..	29 280		Vesterålen ..	24 491	274	Sørum .....	20 310
167	Søgne .....	29 254	222	Hafsråfjord ..	24 445	275	Åmli .....	20 230
168	Bøn .....	29 150	223	Ranheim ....	24 347	276	Akkerhaugen	20 087
169	Jørstadmoen		224	Karasjøk ..	24 340	277	Mehamn ....	20 016
	feltp. å. ....	28 987	225	Bjørkelangen	24 323	278	Stai .....	20 000

**B. Postverkets kapitalregnskap.**

Fra 1. juli 1932 er kapitalutgiftene bevilget under et særskilt budsjett.

De fordeler seg i de fem siste budsjettår slik:

*Postverkets kapitalregnskap for budsjettårene 1950—1951 til 1954—55.*

	1950—51	1951—52	1952—53	1953—54	1954—55
	Kr.	Kr.	Kr.	Kr.	Kr.
Nytt inventar .	537 421	412 957	502 877	802 931	747 028
Avdrag på gjeld	25 000	25 000	25 000	25 000	25 000
Nye eiendommer	3 623 553	4 008 691	5 837 550	3 604 481	5 344 370
Tilsammen ....	4 185 974	4 446 648	6 365 427	4 432 412	6 116 398

Postverkets balansekonto viser ved utgangen av budsjettåret 1954—1955 følgende tall:

Eiendeler:	Kr.	Forpliktelser:	Kr.
1. Faste eiendommer ..	45 031 598,33	1. Innenrikske postanvisninger .....	7 561 519,05
2. Inventar .....	7 804 948,64	2. Innstående på postgirokonti .....	401 689 306,79
3. Motorkjøretøyer ....	1 286 211,24	3. Utbetalingskort i postgirotjenesten .....	101 353 003,02
4. Leieboerobligasjoner i 2 bygg .....	52 000,00	4. Fremmede poststyrer	204 668,15
5. Postverkets fornyingsfond .....	1 097 915,49	5. Annonsevirksomhetens overskudd, Pst.'s del	84 487,57
6. Postgiroens reservefond .....	500 000,00	6. Postverkets fornyingsfond .....	1 097 915,49
7. Kontolån til statskassen av postgiromidler	225 000 000,00	7. Postgiroens reservefond .....	500 000,00
8. Verdipapirer kjøpt inn for postgiromidler ..	101 604 430,98	8. Innstående for Postmuseet .....	38 996,88
9. Innbetalingskort i postgirotjenesten ....	66 392 881,52	9. Innest. på postsparebankkonti .....	265 948 853,69
10. Verdipapirer kjøpt inn for postsparebankmidler .....	263 196 105,09	10. Postsparebanken, driftskonto .....	1 807 926,78
11. Postsparebankens kapitalutstyr .....	732 462,00	11. Postsparebanken, reservefond .....	800 000,00
12. Ikke refunderte beløp for utleverte tjenestemerker .....	991 745,50	12. Postkassaneanlegg i storbygg .....	3 718,39
13. Utenrikske postanvisninger .....	370 004,66	13. Feriefondet: Mellomregnskap .....	8 668 343,74
14. Ikke ref. utbetalinger for Statens pensjonskasse .....	1 507 184,20	14. Diverse kreditorer ..	126 605,94
15. Diverse debitorer ..	42 341,39	15. Gjeld vedk. Postverkets eiendommer ....	1 850 000,00
16. Innstående i Norges Bank .....	55 373 242,29	16. Statens faste kapital	52 272 758,21
17. Innstående i andre banker .....	144 853,20		
18. Kassebeholdning i hovedkassen .....	1 808 302,31		
19. I mellomregning med postkontorene .....	61 482 853,86		
20. I mellomregning med statskassen .....	9 589 023,00		
	<u>844 008 103,70</u>		<u>844 008 103,70</u>

## C. Frimerkeforbruket m. v.

Antallet og verdien av de frimerker og brevkort m. v. som er sendt fra Frimerkeforvalteren til postkontorene stiller seg som følger i de 4 siste budsjettår:

	1951—52	1952—53	1953—54	1954—55
Frimerker .....	275 571 000	237 153 000	243 924 000	228 469 000
Brevkort .....	3 681 000	3 538 000	3 339 000	3 964 000
Kortbrev .....	484 000	538 000	615 000	637 000
Aerogram .....	1 402 000	1 400 000	1 431 000	1 746 000
Svarkuponger .....	38 000	30 000	31 000	21 000
Tjenestemerker .....	30 504 000	24 779 000	24 303 000	23 309 000
Tjenestebrevkort .....	252 000	240 000	274 000	189 000
Frankeringskort .....	32 000	37 000	35 000	37 000
Rasjoneringkort .....	66 000	—	—	—
Tilsammen .....	312 030 000	267 715 000	273 952 000	258 372 000
Verdi kroner .....	110 134 000	109 082 000	109 724 000	109 346 000

Av frimerker i denne oppgaven var følgende i hefter eller ruller:

Antall frimerker .....	4 275 000	4 270 000	5 460 000	6 540 000
------------------------	-----------	-----------	-----------	-----------

I året 1955 ble det gitt ut følgende nye frankeringsmidler:

Januar: Minnefrimerker i anledning frimerkets 100-årsjubileum i verdiene 20, 30 og 55 øre.

Mai: Nytt tjenestemerke i verdien 10 øre og nytt tjenestebrevkort i verdien 20 øre. (Off. sak.)

Juni: Nytt tjenestemerke i verdien 60 øre. (Off. sak.)

September: Nytt frimerke i verdien 40 øre, nye tjenestemerker i verdiene 5, 30 og 40 øre, og nytt tjenestebrevkort 20 + 20 øre. (Off. sak.)

November: Nytt frimerke i verdien 90 øre og minnefrimerker i anledning Kong Haakons 50-årsjubileum som konge i Norge i verdiene 30 og 55 øre.

Desember: Nye tjenestemerker i verdiene 15 og 35 øre. (Off. sak.) En del av minnefrimerkene i anledning frimerkejubileet ble overtrykt med Oslo—Norwex og solgt ved frimerkeutstillingen Norwex i juni 1955.

1, 2 og 3 øres frimerker er inndradd.

Uttekslingen av svarkuponger viser for 1955 følgende tall: Utstedt i Norge 19 300, innløst i Norge 11 561. For 1954 var de tilsvarende tall henholdsvis 20 800 og 12 469.

Antallet av de forskjellige slags frankeringsmaskiner i bruk hos publikum var ved utgangen av 1955 i alt 1 880. For 1954 var antallet 1 722 og for 1953 1 655.

I teksttabelle T er tatt inn en oppgave over postkontorene og de største poståpneriene ordnet etter størrelsen av frimerkesalget i budsjettåret 1954—55.



*D. Postverkets eiendommer og postkontorenes lokaler.*

**A.**

*Nye posthus og nye post-telegrafhus som er oppført eller er under oppføring av Postverket.*

*Bergen nye posthus.*

Pakkeavdelingen flyttet inn i det nye posthuset desember 1955, og resten av bygget vil bli tatt i bruk i løpet av 1956. Pr. 31. desember 1955 var det til bygget brukt i alt kr. 17 273 200, heri inkludert den bokførte verdien av tomten kr. 1 500 000.

*Finnsnes post- og telegrafhus.*

Bygget ble tatt i bruk våren 1955. Pr. 31. desember 1955 var det til bygget brukt i alt kr. 605 200.

*Lillestrøm posthus.*

3. etasje ble tatt i bruk juni 1955, 2. etasje september 1955 og 1. etasje november 1955. Pr. 31. desember 1955 var det til bygget brukt i alt kr. 1 094 500.

*Mo posthus.*

Byggearbeidet ble satt i gang august 1955. Foruten postlokaler skal bygget inneholde lokaler for politiet i Mo, leilighet for politiets vaktmester og 3 leiligheter for Postverket. Bygget antas å ville bli ferdig våren 1957. Pr. 31. desember 1955 var det til bygget brukt i alt kr. 320 200.

*Oslo Majorstua posthus.*

Bygget ble tatt i bruk høsten 1955. Pr. 31. desember 1955 var det til bygget brukt i alt kr. 1 736 000.

*Sunnalsøra posthus.*

Byggearbeidene pågår, og bygget antas å ville bli ferdig ved årsskiftet 1956—57. Pr. 31. desember 1955 var det til bygget brukt i alt kr. 174 200.

**B.**

*Leidde lokaler.*

*1. Nye lokaler.*

Det er leidd og innredet nye lokaler for postkontorene Narvik og Skarnes og for underpostkontorene Bergen—Möhlenpris og Lambertseter (midlertidige lokaler).

Det er sluttet avtale om leie av nye lokaler for postkontorene: Askim, Bryne, Grimstad, Levanger, Lier, Notodden, Steinkjer, Stord og Vikersund og for underpostkontorene Lambertseter (permanente lokaler), Manglerud, Oslo—Rodeløkka, Oslo—Vålerenga, Røa og Årvoll.

*2. Utvidelse og/eller ominnredning av leidde lokaler.*

Det er foretatt utvidelse av postlokalene i Gjøvik og ominnredning av lokalene for underpostkontorene Trondheim—Lademoen og Trondheim—Øya.

## C.

*Ominnrednings- og moderniseringsarbeider i Postverkets eiendommer.*

Det er foretatt ominnrednings- og moderniseringsarbeider ved posthusene i Nesbyen og Svolvær.

## D.

*Tjenesteboliger.*

Det var i 1955 ikke noen særskilte tjenesteboliger for Postverket under oppføring.

## E.

*Kjøp og salg av eiendommer.*

Følgende eiendommer er kjøpt :

Tilleggsgrunn til tjenesteboligen i Molde, kjøpesum kr. 1 000. Videre er det kjøpt tomt for nye posthus i Arendal og Kongsberg. Det skal betales hhv. kr. 185 og kr. 8 pr. m<sup>2</sup> for tomtene.

Følgende eiendommer er solgt :

Postbrakka i Narvik er solgt for kr. 36 500.

Den bokførte verdien av Postverkets eiendommer  
pr. 30. juni 1955:

	Kr.		Kr.
Alta postbrakke .....	31 729,21	Namsos tomt .....	3 053 00
Bergen gml. posthus .....	715 094 50	Narvik postbrakke .....	36 033,24
«  nytt posthus .....	15 162 969,05	Nesbyen posthus .....	122 321,18
«  postmesterbolig ..	23 964,92	Orkanger posthus .....	66 055,30
Bodø nytt posthus .....	2 724 552,39	Oslo posthus .....	6 767 528,34
«  distriktssjefbolig ....	185 070 35	«  Postgirogården .....	1 778 898,61
Bryne posthus .....	42 300,83	«  Kirkegt. 20 .....	1 917 401,46
Drammen—Lier brakke ...	24 054,35	«  Kirkeveien 61 .....	1 577 523 43
Eidsvoll posthus .....	28 256,07	«  Dæhlenenggt. 3 .....	134 920 00
Elverum posthus .....	971 763,96	Rena posthus .....	98 876 28
Finnsnes .....	491 967,25	Rørvik posthus .....	61 077,08
Flekkefjord posthus .....	183 191,77	Sandnessjøen posthus .....	165 943,42
Fredrikstad V posthus ....	186 980 45	Sortland t.j.m.bolig .....	44 468 13
«  Ø posthus .....	28 221 84	Stavanger posthus .....	314 556,42
Førde posthus .....	113 563,90	«  Ø .....	13 817,59
Halden tjenestemannsbolig	153 897,83	«  postm.bolig .....	79 595,22
Hamar tjenestemannsbolig .	160 944 09	Steinkjer brakke .....	26 998 62
Hammerfest tomt .....	5 460 00	Sunnalsøra posthus .....	169 140,28
«  funksj.bolig II .....	86 236,70	Svolvær posthus .....	282 745,32
«  nytt posthus ..	1 199 181,75	Tromsø posthus .....	407 910,65
Harstad posthus .....	317 223,33	Trondheim posthus .....	1 560 398 82
Haugesund posthus .....	389 879,35	«  garasje .....	754 108,50
Honningsvåg nytt posthus	826 419,85	«  distriktssjefbolig	196 288,31
Horten posthus .....	114 522 99	Tvedestrand posthus .....	81 483,64
Jevnaker posthus .....	27 343 83	Ulefoss posthus .....	59 708,85
Kabelvåg posthus .....	74 770,52	Vadsø tomt .....	2 730 00
Kirkenes postbrakke .....	82 101,82	«  brakke .....	32 842 67
«  postm.bolig .....	56 613,30	«  funksjonærbolig ....	69 516 75
«  nytt posthus ....	539,09	«  nytt posthus .....	3 192 88
Kristiansand S. posthus ..	537 611,07	Vardø tomt .....	9 553,00
Kr.sand S distriktssjefbolig	71 214 57	«  funksjonærbolig ...	44 369 73
Langesund posthus .....	20 325 85	Volda posthus .....	63 304 75
Larvik posthus .....	308 342 69	Ålesund posthus .....	540 625,56
Levanger posthus .....	44 435,82	Åndalsnes posthus .....	17 273,35
Lillesand posthus .....	43 193 50	<i>Obligasjoner: Heibergløk-</i>	
Lillestrøm posthus .....	935 610 83	kens borettslag .....	48 000 00
Lærdal posthus .....	39 748,16	Haslum .....	9 894 00
Lødingen posthus .....	353,25	Vestre Holmen .....	14 550,00
Mandal posthus .....	102 079 90	Flaen, Crorud .....	37 620,00
Mo postbrakke .....	61 157,47	Etterstad .....	71 000 00
Mo nytt posthus .....	19 129 40	Lakselv .....	50 000,00
Molde tjenestemannsbolig .	137 575,27	Lambertseter .....	12 000 00
Mosjøen posthus .....	518 650,42	Fjellhamar .....	14 600,00
Måløy postmesterbolig ....	21 430,46		
		Tilsammen ....	45 031 598,33

*E. Postverkets materiell.*

En har også i 1955 foretatt anskaffelse av nytt inventar og fornyet gammelt inventar og materiell i den utstrekning som bevilgningene har tillatt det.

Poststyret har gått med på å holde gratis lakk og et begrenset antall blyanter ved poståpneriene. Første tildeling av slik kontorrekvisita fant sted i 1955.

Det har i 1955 kunnet leveres regnemaskiner også til en del poståpnerier i klasse P 24.

Det er i 1955 blitt nedsatt et departementalt utvalg for standardisering av inventar og utstyr ved poststedene.

Den bokførte verdien av Postverkets materiell utgjorde pr. 30. juni 1955 i alt kr. 9 091 000 fordelt slik:

Motorkjøretøyer ..... kr. 1 286 211  
Inventar ..... « 7 804 949

Ved utgangen av året 1955 var bl. a. følgende materiell i bruk: 149 biler, 226 stemplingsmaskiner, 511 skrivemaskiner, 1 086 regnemaskiner (hvorav 22 kombinerte regne- og skrivemaskiner), 41 bokholderimaskiner, 7 adresseringsmaskiner, 165 sjekkprotektorer, 104 frimerkeautomater, 2 blankettautomater, 89 duplikatorer, 869 ildsikre jernskap, 638 store platejernskap (poståpneriskap) og 2441 små platejernskap, 6 elektrotraller, 8 traktorer og 22 tilhengere.

Det samlede antall postbokser som tilhører Postverket var ved poststedene pr. 31. desember 1955 46 098 stykker.

*Oppgave over postkassaneanlegg.*

Postkontor	Inninstallert pr. 30/6 1954		Inninstallert pr. 30/6 1955	
	Antall postkassaneanlegg	Samlet antall enkeltklasser i anleggene	Antall postkassaneanlegg	Samlet antall enkeltklasser i anleggene
Bergen .....	23	242	511	2 207
Bodø .....			1	4
Brevik .....	1	5	1	5
Bryne .....			1	5
Drammen .....			89	365
Drøbak .....			2	8
Egersund .....			1	15
Elverum .....			4	24
Finnsnes .....			2	6
Flekkefjord ....	1	12	1	12
Gjøvik .....			2	40
Halden .....	10	124	28	186
Hamar .....	1	90	15	146
Haugesund .....			5	41
Hokksund .....			1	7
Horten .....			20	96
Hønefoss .....			1	5
Jevnaker .....			2	10
Kongsvinger ...	1	10	4	26
Kristiansand S. .	145	756	248	1 281
Kristiansund N.			83	316
Larvik .....	1	6	1	6
Lillehammer ..			1	3
Lærdal .....			3	50
Mo .....	51	286	51	286
Molde .....			27	101
Moss .....			12	49
Narvik .....			17	64
Notodden .....			6	21
Odda .....	4	24	39	179
Oslo .....	256	1 784	724	4 014
Porsgrunn .....	4	89	24	149
Risør .....	1	3	1	3
Sandefjord ....	14	98	22	136
Sandnes .....	6	24	38	152
Sarpsborg .....			2	6
Skarnes .....			1	5
Skien .....			15	70
Stavanger .....			59	210

*Oppgave over postkassenlegg. (forts.)*

Postkontor	Innstillert pr. 30/6 1954		Innstillert pr. 30/6 1955	
	Antall postkasse-anlegg	Samlet antall enkeltkasser i anleggene	Antall postkasse-anlegg	Samlet antall enkeltkasser i anleggene
Steinkjer .....			30	112
Sunnalsøra ...	4	33	27	177
Trondheim ....	9	211	225	1 812
Tønsberg .....			1	8
Ørstavik .....	1	5	2	9
Ålesund .....	1	6	81	327
Åndalsnes .....			14	55
Årnes .....			5	17

**VII. Postloven, overenskomster, postreglement m. v.**

*A. Innenriks postlovgivning, porto- og reglementsendringer m. v.*

Ved stortingsvedtak av 3. desember 1955 er det bestemt at en rekke portotakster og postale avgifter skal forhøyes fra 1. januar 1956.

Fra og med 1. juli 1955 er det fastsatt minstemål 10 × 7 cm for alle slags brevpostsendinger til utlandet.

Med hjemmel i lov om postvesenet av 8. juni 1928, § 4, siste ledd, jfr. Kronprinsregentens resolusjon av 7. oktober 1955, har Samferdselsdepartementet den 31. desember 1955 utferdiget bestemmelser og forføyninger for å hindre at personer og firmaer i landet gjør bruk av et fremmed postverk til besørgelse av sine lukkede eller åpne brevpostsendinger i noen større mengde til adressater i Norge.

Portotaksten, bl. 47, utdeles fra årsskiftet 1956 gratis til større trafikanter.

Det er utarbeidet ny instruks for budpersonalet.

*B. Internasjonale postoverenskomster m. v.*

Det er i 1955 ikke truffet noen internasjonale postoverenskomster av noen betydning.

Nordisk postkonferanse ble holdt i Tällberg i tiden 28.—30. mars 1955.

Den nordiske parlamentariske komité for friere samferdsel m. m. holdt presidiummøte i Stockholm 24. og 25. mai og i Oslo 24. og 25. august, samt pleniummøte i Gjøvik 7.—9. september 1955. Det ble bl. a. drøftet spørsmålet om anvendelse av innenriksk porto for pakkepost i internordisk utveksling. På samtlige møter var Poststyret representert.

**VIII. Poststyret og postdistriktene.**

*A. Poststyret.*

Utgiftene (inkl. Postverkets revisjonskontor) var i budsjettåret 1954—55 kr. 5 008 000 som fordeler seg med kr. 4 702 000 på lønninger og kr. 306 000 på andre utgifter. For de siste fem budsjettår har utgiftene (inkl. reguleringstillegg m. v.) i runde tall vært:

1950—51	1951—52	1952—53	1953—54	1954—55
kr. 3 106 000	kr. 3 592 000	kr. 4 081 000	kr. 4 318 000	kr. 5 008 000

Nedenfor følger oppgave over antallet av Poststyrets innkomne og utsendte brev m. v. i de senere år.

*Innkømne, journaliserte brev til Poststyret og utsendte brev  
fra Poststyret samt kopiboksider.*

År	Innkømne	Utsendte <sup>1)</sup>	Kopiboksider
	Antall	Antall	Antall
1949 .....	143 000	122 000	47 000
1950 .....	152 000	129 000	49 000
1951 .....	170 000	136 000	58 000
1952 .....	186 000	150 000	64 000
1953 .....	193 000	153 000	63 000
1954 .....	227 000	167 000	73 000
1955 .....	227 000	183 000	72 000

Poststyrets bibliotek inneholdt ved utgangen av 1955 3 629 bind. Antallet av utlån i årets løp var 576.

### B. Postdistriktene.

Følgende omordninger av postdistriktene har funnet sted i 1955:

*Fra 1. april 1955:*

Fra Harstad og Tromsø postdistrikter til Finnsnes hhv. 7 poståpnerier, 1 brevhus I, 2 brevhus II og 24 poståpnerier, 4 brevhus I, 7 brevhus II.

Fra Svolvær postdistrikt til Melbu 5 poståpnerier, til Sortland 26 poståpnerier, 4 brevhus II og til Stokmarknes 16 poståpnerier, 1 brevhus I, 2 brevhus II.

Fra Brevik postdistrikt til Langesund 1 brevhus II.

*Fra 1. juli 1955:*

Fra Drammen postdistrikt til Lier 1 brevhus I.

*Fra 1. oktober 1955:*

Fra Lærdal og Førde postdistrikter til Høyanger hhv. 22 poståpnerier, 5 brevhus I, 6 brevhus II og 1 poståpneri, 2 brevhus II.

Sunnalsøra feltpostkontor gikk fra 1. april 1955 over til å bli selvstendig postkontor.

I tabellene 6 a og b er tatt inn en oppgave over poststeder og tjenestemenn i de forskjellige postdistrikter.

Tabell 7 inneholder en oppgave over de driftsinntekter og driftsutgifter i budsjettåret 1954—55 som er tatt inn i postkontorenes regnskaper. Oppgaven er spesifisert i visse hovedgrupper. Regnskapenes beløp er avrundet til hele kroner.

Tabellens rubrikk 7 omfatter lønnsutgifter til kontor, bud- og transportpersonalet m. v. (regnskapets utgiftsposter 1—2 og 6—13). Rubrikk 8 omfatter lønnsutgifter m. v. til reisepersonalet (regnskapspostene 3—5), rubrikkene 9 og 10 henholdsvis poståpnerier og landpostbud (regnskapspostene 14, 15 samt 16 og 17), rubrikk 11 kontorutgifter (regnskapspostene 19—23), rubrikk 12 postførsel i bipostruter, med jernbaner og skip samt til og fra jernbaner, skip og fly m. v. (regnskapspostene 29—34) og rubrikk 13 alle øvrige driftsutgifter, reguleringstillegg regnet med (regnskapspostene 18, 25—28, 35—48).

<sup>1)</sup> Likelydende brev, som sendes ut samtidig til et større antall adressater (sirkulær- og rundskriv), er bare regnet som et brev. Det samlede antall utsendte eksemplarer av slike brev har for årene 1949—1955 utgjort henholdsvis ca. 27 000, 31 000, 38 000, 41 000, 50 000, 59 000 og 58 000.

### IX. Pensjons- og hjelpekasser.

Angående statuttene m. v. for Postverkets hjelpekasse og stønad av Postverket, se poststatistikken for 1943, side 63—65. For Postverkets jubileumsfond, se poststatistikken for 1947, side 5.

#### 1. Postverkets hjelpekasse.

Stønadene andro til:

1950—51	1951—52	1952—53	1953—54	1954—55
kr. 11 107	kr. 10 492	kr. 9 305	kr. 9 256	kr. 8 659

Pensjonistenes antall var:

28	25	25	25	23
----	----	----	----	----

#### 2. Stønad av Postverket.

Stønadene andro til:

1950—51	1951—52	1952—53	1953—54	1954—55
kr. 47 292	kr. 49 372	kr. 48 208	kr. 49 490	kr. 51 826

Pensjonistenes antall var:

202	202	207	212	224
-----	-----	-----	-----	-----

#### 3. Postverkets jubileumsfond.

Utdelte bidrag:

1950—51	1951—52	1952—53	1953—54	1954—55
kr. 7 200	kr. 8 850	kr. 9 200	kr. 7 900	kr. 7 700

#### 4. Pensjoner av Statens pensjonskasse utbetalt gjennom Postverket.

Til posttjenestemenn og deres etterlatte er det utbetalt pensjoner gjennom Postverket for Statens pensjonskasse med

for 1951	for 1952	for 1953	for 1954	for 1955
kr. 3 955 000	kr. 4 213 000	kr. 4 799 000	kr. 5 716 000	kr. 6 702 000

Pensjonistenes antall var pr. 31. desember:

1951	1952	1953	1954	1955
2 351	2 311	2 356	2 311	2 304

#### 5. Dyrtidstillegg til tjenestemenn og pensjonister.

Til tjenestemenn og pensjonister er det gjennom Postverket utbetalt dyrtidstillegg med følgende beløp:

1950—51	1951—52	1952—53	1953—54	1954—55
kr. 1 659 000	kr. 2 396 000	kr. 3 197 000	kr. 2 298 000	kr. 2 200 000

### X. Internasjonal poststatistikk.

I tabell 8 er tatt inn en oversikt over postverket i endel land for året 1954. Oppgavene er hovedsakelig tatt fra «Statistique générale», som utgis av det internasjonale postbyrå i Bern.

# Tabeller



Tabell 1 a. Vanlige brevpostsendinger, rekommanderte sendinger,

Nr.	1 Poststeder	2	3	4	5	6	7	8
		Sendt til inn- og utland (med og uten postoppkrav)						
		Vanlige brevpost- sendinger	Rek. sendinger	Verdibrev		Pakker		
				Antall	Kroner	Vanlige	Verdipakker	
Antall	Antall	Antall	Kroner	Antall	Antall	Kroner		
1	Alta .....	79 500	4 678	1 053	10 859 700	4 517	13	13 000
2	Poståpnerier 6 .....	187 900	8 235	1 193	10 093 200	6 721	40	20 000
3	Arendal .....	2 054 200	32 085	8 002	10 470 700	33 871	441	1 928 200
4	Poståpnerier 33 .....	443 400	10 114	5 872	29 767 100	9 106	35	13 100
5	Asker .....	474 700	9 396	677	11 301 700	7 099	8	303 500
6	Askim .....	463 500	10 429	1 604	2 470 800	13 726	62	13 000
7	Bergen .....	20 903 200	394 734	51 127	111 625 900	613 809	5 184	39 741 700
8	Hovedkontoret .....	18 646 000	327 345	42 183	97 422 300	466 780	4 816	38 859 500
9	Bg.—Kronstad .....	235 000	4 226	1 354	1 097 800	26 440	28	224 800
10	Bg.—Laksevåg .....	282 600	12 679	991	1 106 200	10 896	27	32 500
11	Bg.—Minde .....	153 000	4 943	720	970 700	9 544	18	20 000
12	Bg.—S. ....	202 000	11 942	1 321	3 466 900	21 301	59	57 200
13	Bg.—Solheimsvik .....	751 100	14 640	1 340	3 879 900	38 939	81	259 700
14	Bg.—Melkeplassen .....	61 100	804	58	167 700	960	6	6 000
15	Bg.—Møhlenpris .....	167 000	9 860	843	1 997 600	18 812	67	156 000
16	Bg.—Sandvikstorvet ..	57 200	2 296	1 601	1 146 600	5 234	8	52 000
17	Bg.—Vognstølen .....	61 900	2 228	235	27 500	4 757	24	24 000
18	Bg.—Ytre Sandviken ..	44 300	2 199	261	322 500	3 780	20	20 000
19	Bg.—Årstadvollen .....	242 000	1 572	220	20 200	6 366	30	30 000
20	Poståpnerier 352 .....	5 505 300	132 028	46 737	133 314 900	172 071	574	202 100
21	Bodø .....	2 088 200	85 242	12 154	33 705 100	86 067	1 940	28 330 500
22	Hovedkontoret .....	2 054 100	84 458	11 966	33 465 400	84 106	1 938	28 314 900
23	Bodø—Rønvik .....	34 100	784	188	239 700	1 961	2	15 600
24	Poståpnerier 120 .....	1 935 900	55 491	17 282	64 858 600	55 502	248	738 800
25	Brevik .....	217 900	7 931	2 585	4 809 600	5 079	61	65 000
26	Hovedkontoret .....	157 600	6 497	1 779	4 305 700	3 892	50	50 000
27	Stathelle .....	60 300	1 434	806	503 900	1 187	11	15 000
28	Poståpnerier 6 .....	89 500	4 093	1 548	1 892 800	970	10	10 000
29	Brumunddal .....	432 400	8 655	1 341	12 551 000	10 843	6	13 000
30	Bryne .....	225 000	5 795	773	1 359 800	8 262	41	26 000
31	Brønnøysund .....	273 600	8 240	3 254	9 377 800	12 788	43	1 300 000
32	Poståpnerier 52 .....	466 500	15 745	6 684	11 697 300	16 189	68	70 000
33	Båtsfjord .....	131 400	5 032	990	4 508 800	3 826	3	3 000
34	Drammen .....	4 941 400	90 948	8 089	3 537 600	106 787	866	297 500
35	Hovedkontoret .....	4 852 700	86 153	7 120	1 990 000	98 846	832	250 000
36	Dr.—Tangen .....	51 000	2 356	362	328 100	3 723	5	5 000
37	Dr.—Brakerøya .....	24 500	1 598	420	1 208 500	2 885	29	42 000
38	Dr.—Landfalløya .....	13 200	841	187	411 000	1 333	—	—
39	Poståpnerier 67 .....	2 430 800	49 704	23 154	67 280 500	47 849	177	32 100
40	Drøbak .....	276 000	16 117	963	7 456 200	9 137	11	20 000
41	Poståpnerier 1 .....	7 300	520	27	599 300	117	20	13 000
42	Egersund .....	360 300	8 996	1 649	12 976 700	11 594	79	100 000
43	Poståpnerier 14 .....	267 700	6 430	2 438	11 936 800	9 336	60	131 300
44	Eidsvoll .....	356 800	12 995	1 809	14 852 600	5 220	84	210 500
45	Poståpnerier 10 .....	452 800	6 761	4 718	12 871 300	7 696	20	2 500
46	Elverum .....	708 400	16 557	4 009	14 967 800	14 429	80	2 600
47	Poståpnerier 40 .....	1 153 500	30 390	15 724	42 459 300	21 518	206	4 757 000
48	Fagernes .....	202 800	5 685	2 178	21 213 500	4 485	41	50 000
49	Poståpnerier 39 .....	853 300	21 968	6 435	14 366 800	13 634	115	70 300
50	Farsund .....	338 900	5 681	1 475	17 470 900	5 924	84	84 500
51	Poståpnerier 15 .....	407 700	8 338	2 177	11 741 300	7 265	40	15 600

## verdbrev, pakker, blad, postinkassasjoner og postoppkrav.

9		10		11		12		13		14		15		16		17		18		19		Nr.
Blad		Postinkassasjoner										Postoppkrav										
Bladpakker	Eksemplarer	Innenrikske				Utenrikske		Innenrikske		Utenrikske												
		Mottatt	Uinnløst	Mottatt	Uinnløst	Mottatt	Uinnløst	Sendt	Mottatt	Uinnløst												
Antall	Antall	Antall	Antall	Antall	Antall	Antall	Antall	Antall	Antall	Antall	Antall	Antall	Antall	Antall								
—	—	3 222	827	—	—	3 738	187	—	—	21	1	1										
14 200	96 000	8 140	1 202	—	—	7 892	248	—	—	—	—	2										
249 800	2 431 300	26 229	5 645	—	—	8 578	383	1	121	3	3											
100	6 400	22 349	2 370	—	—	8 931	196	—	—	—	—	4										
100	6 500	7 036	1 419	—	—	2 974	143	—	—	25	—	5										
42 400	555 900	10 546	1 965	—	—	5 195	301	86	50	2	6											
2 059 800	12 719 300	69 393	17 540	—	—	36 306	3 366	1	869	49	7											
2 059 800	12 719 300	44 829	10 981	—	—	16 389	1 311	1	663	29	8											
—	—	2 271	564	—	—	1 734	186	—	17	1	9											
—	—	4 868	1 149	—	—	2 841	241	—	42	2	10											
—	—	3 203	1 072	—	—	2 380	270	—	31	9	11											
—	—	2 378	600	—	—	2 358	207	—	31	—	12											
—	—	5 375	1 528	—	—	3 898	469	—	44	4	13											
—	—	284	175	—	—	404	25	—	—	—	14											
—	—	1 590	325	—	—	1 408	156	—	41	4	15											
—	—	1 387	286	—	—	931	115	—	—	—	16											
—	—	1 607	481	—	—	2 021	213	—	—	—	17											
—	—	1 111	258	—	—	1 093	88	—	—	—	18											
—	—	490	121	—	—	849	85	—	—	—	19											
127 000	844 200	266 313	32 427	—	—	116 250	2 623	—	—	—	20											
301 900	3 084 600	21 051	5 153	—	—	13 183	820	—	248	18	21											
301 900	3 084 600	19 724	5 037	—	—	12 082	777	—	248	18	22											
—	—	1 327	116	—	—	1 101	43	—	—	—	23											
2 100	35 600	78 738	10 918	—	—	64 612	1 022	—	—	—	24											
300	15 000	6 865	779	—	—	3 271	70	—	16	—	25											
300	15 000	4 083	572	—	—	2 090	52	—	16	—	26											
—	—	2 782	207	—	—	1 181	18	—	—	—	27											
—	—	3 514	436	—	—	1 789	16	—	—	—	28											
300	19 000	11 875	1 976	—	—	4 127	252	—	17	—	29											
5 200	452 800	8 128	1 143	—	—	2 619	158	—	18	1	30											
60 200	285 600	5 846	1 802	—	—	3 196	153	—	30	7	31											
1 500	15 200	21 064	2 839	—	—	20 823	462	—	—	—	32											
—	—	8 660	1 181	—	—	5 765	227	—	16	2	33											
481 000	5 259 500	59 099	12 247	—	—	17 814	1 045	—	462	35	34											
481 000	5 259 500	45 771	9 551	—	—	12 231	640	—	447	33	35											
—	—	5 397	1 021	—	—	2 158	130	—	8	—	36											
—	—	4 670	820	—	—	1 695	107	—	—	—	37											
—	—	3 261	855	—	—	1 730	168	—	7	2	38											
7 400	482 500	101 283	12 095	—	—	43 487	1 383	—	—	—	39											
38 700	413 800	6 212	1 230	—	—	2 684	89	—	33	—	40											
—	—	1	1	—	—	81	2	—	—	—	41											
46 400	167 300	10 006	822	—	—	3 722	79	—	48	—	42											
200	11 100	16 625	1 022	—	—	5 443	69	—	—	—	43											
53 900	595 600	8 988	1 706	—	—	3 614	153	—	58	7	44											
—	—	22 844	3 335	—	—	9 245	366	—	—	—	45											
141 600	4 327 200	14 853	3 265	—	—	4 950	155	—	119	4	46											
—	—	54 971	7 383	—	—	28 290	890	—	—	—	47											
41 000	800 000	7 209	933	—	—	1 671	70	—	59	5	48											
700	13 900	29 117	3 337	—	—	13 255	396	—	—	—	49											
41 300	696 900	5 729	1 032	—	—	2 233	32	—	46	3	50											
2 300	31 900	20 460	1 894	—	—	5 799	132	—	—	—	51											

Forts.

Tabell 1 a. Vanlige brevpostsendinger, rekommanderte sendinger

Nr.	Poststeder	1	2	3	4	5	6	7	8
		Sendt til inn- og utland (med og uten postoppkrav)							
		Vanlige brevpost- sendinger	Rek. sendinger	Verdibrev		Pakker			
				Antall	Kroner	Vanlige	Verdipakker		
Antall	Antall	Antall	Kroner	Antall	Antall	Kroner			
52	Fauske .....	158 400	5 982	789	3 884 100	5 310	53	32 500	
53	Finnsnes .....	283 800	9 110	1 792	6 397 300	14 658	47	50 000	
54	Poståpnerier 32 ...	794 800	27 609	8 605	29 272 400	24 974	125	20 800	
55	Flekkelfjord .....	638 000	12 280	1 911	18 992 300	12 202	100	13 000	
56	Poståpnerier 29 ...	393 200	9 446	4 411	16 494 100	10 272	35	40 000	
57	Flisa .....	194 000	7 960	1 343	2 292 300	2 851	55	13 000	
58	Florø .....	363 300	10 154	3 514	21 971 800	12 294	50	44 200	
59	Poståpnerier 58 ...	541 300	17 435	5 602	15 948 800	17 917	74	20 800	
60	Fredrikstad .....	3 262 000	63 568	6 484	11 886 000	79 500	403	3 695 900	
61	Hovedkontoret .....	3 077 800	56 595	5 669	11 111 800	72 718	344	3 688 100	
62	Fredrikstad Ø. ....	184 200	6 973	815	774 200	6 782	59	7 800	
63	Poståpnerier 17 ...	610 600	13 408	4 514	10 747 200	10 999	21	20 000	
64	Førde .....	217 100	6 266	1 807	15 311 600	10 004	35	6 500	
65	Poståpnerier 37 ...	499 700	13 143	5 087	11 608 700	21 399	50	50 000	
66	Geilo .....	196 200	3 068	797	5 537 900	6 318	10	10 000	
67	Poståpnerier 4 ....	79 300	872	459	1 656 700	1 299	8	5 000	
68	Gjøvik .....	1 502 000	28 682	3 387	10 542 500	34 656	338	2 927 300	
69	Poståpnerier 42 ...	1 829 500	49 961	21 475	46 711 300	31 888	146	23 400	
70	Grimstad .....	474 900	8 892	1 617	15 774 600	12 680	42	28 600	
71	Poståpnerier 6 ....	80 500	1 380	1 122	2 356 400	3 876	6	10 000	
72	Halden .....	1 597 600	44 783	4 484	4 373 800	50 566	349	1 687 500	
73	Hovedkontoret .....	1 534 100	43 958	3 881	2 690 500	49 226	349	1 687 500	
74	Tistedal .....	63 500	825	603	1 683 300	1 340	—	—	
75	Poståpnerier 13 ...	212 400	7 202	2 913	7 608 800	3 329	15	1 600	
76	Hamar .....	2 212 800	54 786	6 508	6 374 600	49 756	768	7 859 500	
77	Poståpnerier 31 ...	1 238 200	22 166	9 911	26 362 700	16 538	61	19 500	
78	Hammerfest .....	671 400	25 474	5 746	17 190 500	30 515	429	6 537 700	
79	Poståpnerier 92 ...	974 000	34 534	13 282	41 051 300	31 336	193	115 800	
80	Harstad .....	1 859 800	41 207	6 822	52 946 000	47 792	441	2 884 200	
81	Poståpnerier 84 ...	1 204 200	44 134	18 296	38 080 900	48 183	187	119 400	
82	Haugesund .....	2 065 300	50 106	7 515	12 127 400	56 570	275	1 869 900	
83	Hovedkontoret .....	2 054 900	49 647	7 349	11 878 700	55 602	274	1 860 000	
84	Haugesund — Risøy .	10 400	459	166	248 700	968	1	9 900	
85	Poståpnerier 64 ...	703 300	21 930	12 326	29 564 800	18 542	78	19 500	
86	Hokksund .....	228 900	8 306	1 910	2 524 500	4 308	27	30 000	
87	Holmestrand .....	284 100	7 051	1 395	6 566 600	6 689	12	10 000	
88	Poståpnerier 13 ...	232 600	7 468	2 496	5 665 800	4 075	31	13 000	
89	Honningsvåg .....	333 100	11 797	2 289	6 566 400	13 874	9	10 000	
90	Poståpnerier 23 ...	184 900	7 323	3 145	7 095 500	6 694	34	30 000	
91	Horten .....	1 066 100	22 655	2 863	6 603 100	20 267	356	153 400	
92	Poståpnerier 4 ....	99 800	2 355	670	1 424 000	1 148	29	30 000	
93	Hønefoss .....	1 115 100	24 740	4 380	22 867 900	21 492	73	26 000	
94	Poståpnerier 21 ...	491 700	10 236	4 667	11 042 900	8 223	43	29 900	
95	Høyanger .....	174 700	3 694	1 517	5 486 300	8 656	25	20 000	
96	Poståpnerier 23 ...	238 000	5 195	2 024	6 231 000	14 392	34	80 600	
97	Jevnaker .....	166 000	5 481	1 566	2 783 500	3 000	6	26 000	
98	Poståpnerier 5 ....	75 900	1 929	1 755	2 356 200	1 592	5	5 000	
99	Kabelvåg .....	210 500	11 249	1 551	3 688 000	5 811	62	98 600	
100	Poståpnerier 3 .....	8 200	242	163	350 900	373	7	800	
101	Kirkenes .....	279 600	13 428	3 274	9 154 700	12 138	86	65 000	
102	Poståpnerier 17 ...	92 100	2 952	1 866	3 928 000	4 106	28	20 000	

## verdibrev, pakker, blad, postinkassasjoner og postoppkrav.

9	10	11	12	13	14	15	16	17	18	19	Nr.
Blad		Postinkassasjoner				Postoppkrav					
Blad- pakker	Eksem- plarer	Innenrikske		Utenrikske		Innenrikske		Utenrikske			
		Mottatt	Uinn- løst	Mot- tatt	Uinn- løst	Mottatt	Uinn- løst	Sendt	Mottatt	Uinn- løst	
Antall	Antall	Antall	Antall	Antall	Antall	Antall	Antall	Antall	Antall	Antall	
3 800	50 900	5 503	804	—	—	3 050	124	—	18	—	52
37 900	295 100	7 060	2 064	—	—	3 027	144	—	55	—	53
600	33 600	35 183	4 805	—	—	30 137	708	—	—	—	54
135 800	987 900	8 455	1 221	—	—	2 711	81	1	41	1	55
—	—	22 669	1 401	—	—	6 709	130	—	—	—	56
2 200	48 000	5 954	790	—	—	2 189	44	1	18	1	57
73 000	591 900	8 567	1 305	—	—	4 502	180	—	32	2	58
500	5 100	27 817	3 965	—	—	21 633	295	—	—	—	59
127 900	793 000	29 340	5 623	—	—	13 672	741	—	261	7	60
127 900	793 000	25 157	4 234	—	—	10 688	541	—	215	7	61
—	—	4 183	1 389	—	—	2 984	200	—	46	—	62
1 200	24 900	26 728	2 623	—	—	9 551	448	—	—	—	63
67 500	584 000	6 606	1 225	—	—	2 470	74	—	30	—	64
1 600	14 500	28 403	2 674	—	—	19 409	363	—	—	—	65
1 300	1 300	5 567	506	—	—	2 049	86	7	14	—	66
—	—	1 452	120	—	—	958	17	—	—	—	67
277 300	5 038 200	19 743	4 134	—	—	7 529	537	85	200	11	68
58 800	546 000	96 166	14 242	—	—	31 588	1 200	—	—	—	69
45 300	452 200	10 968	1 382	—	—	3 854	112	1	33	—	70
—	—	6 177	686	—	—	1 439	26	—	—	—	71
164 900	1 110 400	19 377	3 481	—	—	10 789	446	19	184	16	72
164 900	1 110 400	17 186	3 119	—	—	9 360	392	19	184	16	73
—	—	2 191	362	—	—	1 429	54	—	—	—	74
—	—	9 594	1 007	—	—	3 556	115	—	—	—	75
369 400	6 118 400	25 085	4 637	—	—	9 103	641	—	176	12	76
2 000	68 400	50 279	5 811	—	—	20 671	868	—	—	—	77
93 200	773 800	11 088	2 223	—	—	6 714	346	—	70	1	78
3 300	44 600	49 753	6 750	—	—	48 554	870	—	—	—	79
166 400	2 411 500	30 474	5 451	—	—	10 822	720	—	165	14	80
11 900	54 200	76 356	9 686	—	—	40 065	965	—	—	—	81
395 000	3 551 400	26 823	5 436	—	—	10 393	513	—	169	7	82
395 000	3 551 400	26 166	5 285	—	—	9 990	490	—	169	7	83
—	—	657	151	—	—	403	23	—	—	—	84
—	—	65 511	9 532	—	—	19 924	476	—	—	—	85
—	—	9 263	1 171	—	—	3 030	51	—	26	1	86
16 800	129 300	6 323	1 010	—	—	3 564	130	1	58	2	87
—	—	9 631	1 114	—	—	5 323	114	—	—	—	88
12 500	210 000	8 766	1 916	—	—	5 424	372	—	69	—	89
800	12 200	12 766	2 100	—	—	12 162	337	—	—	—	90
68 300	258 200	12 611	3 184	—	—	8 919	452	—	71	5	91
—	—	3 783	480	—	—	1 652	34	—	—	—	92
81 500	853 400	18 789	2 212	—	—	6 433	226	4	78	—	93
—	—	21 573	2 181	—	—	8 718	261	—	—	—	94
42 100	438 100	4 727	473	—	—	2 533	54	—	16	—	95
—	—	10 096	829	—	—	7 692	107	—	—	—	96
—	4 900	6 941	1 262	—	—	2 681	98	—	21	—	97
—	—	5 240	323	—	—	2 556	41	—	—	—	98
—	—	6 160	1 409	—	—	2 301	115	—	4	—	99
—	—	983	153	—	—	351	5	—	—	—	100
30 600	111 000	9 131	1 993	—	—	6 600	350	—	101	—	101
—	—	8 414	1 318	—	—	6 646	133	—	—	—	102

Forts.

Tabell 1 a. Vanlige brevpostsendinger, rekommanderte sendinger,

Nr.	1 Poststeder	2	3	4	5	6	7	8
		Sendt til inn- og utland (med og uten postoppkrav)						
		Vanlige brevpost- sendinger	Rek. sendinger	Verdibrev		Pakker		
				Antall	Kroner	Vanlige	Verdipakker	
Antall	Antall	Antall	Kroner	Antall	Antall	Kroner		
103	Kongsberg .....	721 100	22 720	2 657	10 620 300	19 904	172	184 900
104	Poståpnerier 23 ...	483 900	10 472	3 955	13 717 700	6 452	73	7 800
105	Kongsvinger .....	537 700	19 348	3 681	16 127 900	9 709	217	5 157 900
106	Poståpnerier 30 .....	982 100	26 223	17 577	39 049 100	17 938	81	689 000
107	Kopervik .....	200 700	4 322	1 277	6 530 200	5 382	10	10 000
108	Kragerø .....	418 100	12 800	2 280	10 716 100	13 448	104	33 500
109	Poståpnerier 21 .....	354 100	8 008	3 738	6 948 300	7 080	56	33 800
110	Kristiansand S. ....	4 068 200	77 444	9 796	23 604 100	84 925	1 461	3 978 300
111	Hovedkontoret .....	3 865 200	73 493	8 906	21 878 000	77 449	1 433	3 926 300
112	Kr. S.—Lundsiden .....	203 000	3 951	890	1 726 100	7 476	28	52 000
113	Poståpnerier 50 .....	1 106 100	20 830	9 891	40 867 500	23 778	229	241 800
114	Kristiansund N. ....	1 698 200	47 643	10 192	22 391 600	56 039	411	5 698 400
115	Hovedkontoret .....	1 573 300	44 494	9 155	20 956 100	49 845	409	5 695 000
116	Kr. N. — Gomalandet ..	34 600	702	397	465 800	1 627	—	—
117	Kr. N. — Innlandet ...	27 700	854	248	758 100	1 578	2	3 400
118	Kr. N. — Nordlandet ..	62 600	1 593	392	211 600	2 989	—	—
119	Poståpnerier 113 .....	1 421 500	36 732	21 208	45 274 400	54 561	168	42 200
120	Langesund .....	127 800	2 529	455	181 000	3 533	16	20 000
121	Larvik .....	1 402 300	23 159	4 165	1 968 200	26 898	270	1 353 700
122	Poståpnerier 13 .....	293 200	5 345	2 065	4 186 700	4 545	17	15 000
123	Levanger .....	376 100	18 263	1 713	13 782 300	11 661	74	70 000
124	Poståpnerier 8 .....	337 300	5 987	2 472	14 899 000	10 854	41	40 000
125	Lier .....	247 700	5 384	899	9 188 300	2 039	7	7 000
126	Lillehammer .....	1 887 300	47 556	3 744	11 519 500	41 424	496	410 500
127	Poståpnerier 48 ...	1 772 800	37 445	14 086	43 723 300	30 065	236	237 200
128	Lillesand .....	183 800	4 410	1 023	11 464 200	4 986	13	10 000
129	Poståpnerier 16 .....	153 200	2 986	1 894	6 084 000	2 143	8	8 000
130	Lillestrøm .....	782 900	23 581	4 050	48 279 700	17 077	137	13 000
131	Poståpnerier 43 .....	1 480 100	46 898	17 001	48 888 000	23 804	138	14 300
132	Lærdal .....	97 800	2 509	2 519	43 492 700	5 730	11	10 000
133	Poståpnerier 54 ...	1 284 500	37 081	9 480	47 120 900	42 570	403	49 400
134	Lødingen .....	137 700	8 438	1 042	1 249 500	6 582	75	10 400
135	Mandal .....	683 200	11 629	2 272	17 016 600	14 481	161	398 800
136	Poståpnerier 25 .....	380 300	8 114	3 652	9 919 200	5 968	29	30 000
137	Melbu .....	177 400	3 771	1 018	1 307 100	8 772	35	30 000
138	Poståpnerier 7 ...	49 700	1 541	1 008	2 155 700	2 031	1	1 000
139	Mjøndalen .....	197 100	5 466	1 101	659 200	5 377	11	10 000
140	Mo .....	663 200	14 487	2 954	21 610 000	22 042	161	522 600
141	Hovedkontoret .....	614 600	14 070	2 848	21 361 100	21 448	161	522 600
142	Mo—Tverrånes .....	48 600	417	106	248 900	594	—	—
143	Poståpnerier 20 .....	350 200	11 715	3 666	15 758 900	13 143	33	361 300
144	Moelv .....	288 100	8 485	812	2 850 000	3 253	13	10 000
145	Molde .....	1 790 500	35 914	10 389	60 202 000	51 927	293	1 932 900
146	Poståpnerier 65 .....	1 029 600	26 743	12 761	40 244 000	57 562	118	226 200
147	Mosjøen .....	386 500	14 237	3 350	22 511 500	14 572	80	13 000
148	Poståpnerier 25 ...	303 100	6 695	2 719	8 810 500	7 063	50	50 000
149	Moss .....	1 920 300	36 686	3 977	6 307 200	48 354	173	27 300
150	Poståpnerier 8 .....	199 800	5 861	1 997	6 437 400	3 896	101	39 000
151	Mysen .....	322 400	11 351	1 721	14 534 000	7 170	35	13 000
152	Poståpnerier 11 .....	197 000	5 336	2 343	6 813 400	3 406	34	13 000

## verdibrev, pakker, blad, postinkassasjoner og postoppkrav.

9	10	11	12	13	14	15	16	17	18	19	Nr.
Blad		Postinkassasjoner				Postoppkrav					
Blad- pakker	Eksem- plarer	Innenrikske		Utenrikske		Innenrikske		Utenrikske			
		Mottatt	Uinn- løst	Mot- tatt	Uinn- løst	Mottatt	Uinn- løst	Sendt	Mottatt	Uinn- løst	
Antall	Antall	Antall	Antall	Antall	Antall	Antall	Antall	Antall	Antall	Antall	
134 900	791 500	14 713	2 406	—	—	5 306	138	—	84	—	103
—	—	15 300	1 076	—	—	9 951	164	—	—	—	104
165 000	4 700 000	9 058	1 397	—	—	3 501	115	2	146	3	105
800	18 700	54 429	5 527	—	—	22 686	536	—	—	—	106
8 300	9 400	8 617	1 171	—	—	2 095	54	—	7	—	107
54 500	644 100	9 657	1 923	—	—	3 776	89	—	32	—	108
1 400	14 800	17 780	1 919	—	—	6 913	144	—	—	—	109
507 900	6 168 200	31 755	6 488	—	—	15 652	895	—	271	—	110
507 900	6 168 200	27 896	5 431	—	—	11 068	575	—	224	—	111
—	—	3 859	1 057	—	—	4 584	320	—	47	—	112
2 400	78 500	58 839	6 054	—	—	23 926	828	—	—	—	113
549 000	4 636 600	25 750	5 198	—	—	9 976	608	—	132	7	114
549 000	4 636 600	20 015	4 420	—	—	7 683	443	—	132	7	115
—	—	1 321	168	—	—	626	52	—	—	—	116
—	—	1 348	338	—	—	554	29	—	—	—	117
—	—	3 066	272	—	—	1 113	84	—	—	—	118
—	—	112 156	12 561	—	—	40 568	801	—	—	—	119
—	—	3 183	449	—	—	1 839	52	—	19	—	120
156 200	1 324 700	18 177	4 375	—	—	7 369	353	—	75	4	121
—	—	12 382	1 460	—	—	5 134	166	—	—	—	122
16 200	326 000	10 071	1 083	—	—	4 381	97	—	41	1	123
6 300	65 000	13 990	2 833	—	—	6 783	193	—	—	—	124
200	31 500	4 625	770	—	—	1 992	106	—	14	—	125
274 800	4 428 900	17 140	3 580	—	—	8 410	329	26	251	6	126
3 400	71 900	67 450	7 656	—	—	36 206	962	—	—	—	127
20 100	103 400	6 009	1 277	—	—	1 659	63	—	16	1	128
3 900	27 500	8 455	729	—	—	2 309	49	—	—	—	129
37 600	1 118 700	15 463	3 195	—	—	5 508	394	—	172	4	130
44 900	794 100	75 962	8 076	—	—	28 743	1 040	—	—	—	131
—	—	3 312	543	—	—	1 714	28	—	101	4	132
102 600	1 147 200	53 311	3 891	—	—	34 242	579	—	—	—	133
—	—	4 506	628	—	—	2 717	67	—	—	—	134
79 100	1 094 400	11 252	1 661	—	—	4 070	134	—	35	—	135
4 000	66 700	18 996	1 633	—	—	6 033	111	—	—	—	136
—	—	5 167	1 119	—	—	2 636	75	—	5	—	137
—	—	3 054	368	—	—	1 821	23	—	—	—	138
500	18 900	7 907	1 060	—	—	1 962	62	—	13	—	139
79 000	779 900	15 673	4 316	—	—	7 385	385	1	109	9	140
79 000	779 900	14 942	4 191	—	—	6 894	365	1	109	9	141
—	—	731	125	—	—	491	20	—	—	—	142
—	—	16 414	1 768	—	—	14 283	306	—	—	—	143
68 300	399 600	8 134	1 065	—	—	2 196	122	—	10	—	144
183 100	1 690 400	24 408	4 309	—	—	7 962	480	3	129	21	145
500	23 500	87 199	16 374	—	—	28 396	844	—	—	—	146
56 000	405 000	19 016	1 911	—	—	4 622	208	—	62	—	147
—	—	12 610	1 391	—	—	9 682	131	—	—	—	148
121 700	1 069 800	22 858	3 537	—	—	9 481	504	—	110	8	149
200	5 000	7 760	1 338	—	—	4 279	307	—	—	—	150
13 300	580 600	10 418	1 120	—	—	3 047	110	—	55	—	151
—	—	12 309	1 496	—	—	4 652	168	—	—	—	152

Forts.

Tabell 1 a. Vanlige brevpostsendinger, rekommenderte sendinger

Nr.	1	2	3	4	5	6	7	8								
									Sendt til inn- og utland (med og uten postoppkrav)							
									Poststeder	Vanlige brevpost- sendinger	Rek. sendinger	Verdibrev		Pakker		
												Antall	Kroner	Vanlige	Verdipakker	
	Antall	Antall	Antall	Kroner	Antall	Antall	Kroner									
153	Måløy .....	329 800	6 238	1 719	7 221 500	10 042	44	198 20								
154	Poståpnerier 27 ...	316 500	8 651	2 939	9 188 700	10 789	21	10 40								
155	Namsos .....	518 400	18 692	5 558	33 319 800	32 378	412	9 155 50								
156	Poståpnerier 61 .....	887 000	23 631	13 443	38 464 700	26 192	109	52 00								
157	Narvik .....	1 080 200	36 390	5 242	50 799 200	33 396	212	3 444 50								
158	Hovedkontoret .....	1 062 200	36 111	5 163	50 615 200	32 942	212	3 444 50								
159	Narvik H. ....	18 000	279	79	184 000	454	—	—								
160	Poståpnerier 45 .....	599 400	16 655	7 447	15 723 500	17 128	110	2 60								
161	Nesbyen .....	127 700	5 360	827	2 171 000	5 507	12	10 00								
162	Poståpnerier 1 .....	6 900	105	174	275 600	179	1	1 00								
163	Nestun .....	405 600	14 180	2 274	723 500	10 246	22	449 30								
164	Nordfjordeid .....	206 300	4 828	1 765	19 442 600	12 643	46	7 80								
165	Poståpnerier 32 .....	677 700	15 978	3 209	17 718 600	26 404	104	164 60								
166	Notodden .....	542 700	17 713	3 679	4 846 500	13 948	167	40 30								
167	Poståpnerier 16 .....	163 200	4 821	3 297	6 073 100	3 450	28	28 60								
168	Odda .....	377 900	11 114	2 260	11 803 400	14 427	56	568 10								
169	Poståpnerier 23 .....	414 300	12 706	3 226	10 197 200	13 485	85	31 20								
170	Oppdal .....	126 300	4 121	867	8 621 100	2 985	3	2 00								
171	Poståpnerier 13 .....	108 400	2 653	1 533	5 828 800	3 481	6	6 00								
172	Orkanger .....	182 500	7 189	999	4 426 100	6 103	25	13 00								
173	Hovedkontoret .....	166 700	6 724	649	1 291 500	5 706	24	12 00								
174	Thamshamn .....	15 800	465	350	3 134 600	397	1	1 00								
175	Poståpnerier 8 .....	271 700	8 058	3 820	8 451 200	9 713	34	2 60								
176	Oslo .....	121 580 900	1 864 493	138 152	275 609 700	2 843 135	28 129	52 426 00								
177	Hovedkontoret .....	94 287 000	1 168 044	74 421	155 956 300	1 587 912	23 873	38 947 80								
178	Oslo—Elisenberg .....	946 300	27 885	1 477	2 496 400	36 711	140	337 60								
179	Oslo—Gamlebyen .....	778 700	23 457	4 232	12 856 400	63 597	125	91 00								
180	Oslo—Grünerløkka ...	1 023 200	23 877	2 837	580 600	79 007	31	15 60								
181	Oslo—Homansby .....	1 437 700	50 264	3 664	1 304 400	101 980	171	254 80								
182	Oslo—Kampen .....	429 500	10 535	1 227	3 182 700	41 544	16	18 70								
183	Oslo—Majorstua .....	1 714 100	51 134	5 586	26 479 300	71 315	186	339 100								
184	Oslo—Moløkka .....	390 600	13 414	1 529	1 191 100	25 869	33	13 000								
185	Oslo—Rodeløkka .....	950 500	16 322	1 963	6 638 700	46 550	66	13 000								
186	Oslo—Solli .....	3 034 800	71 435	6 947	5 711 100	88 701	1 160	2 809 300								
187	Oslo—St. Hanshaugen .	654 500	19 332	4 142	3 654 600	64 266	221	3 227 900								
188	Oslo—Torshov .....	1 162 200	15 517	1 939	530 400	41 288	73	70 200								
189	Oslo—Tøyen .....	839 200	21 476	1 665	2 046 900	102 104	70	245 000								
190	Oslo—Vika .....	9 748 000	283 554	15 061	19 124 700	322 341	1 552	5 053 400								
191	Bryn .....	245 900	3 384	509	3 549 000	12 888	46	50 000								
192	Førnebu .....	310 300	3 426	368	1 159 900	9 640	12	130 000								
193	Grefsen .....	62 600	3 808	705	243 800	12 084	17	20 000								
194	Grorud .....	—	834	218	—	2 108	24	—								
195	Holmen .....	52 600	692	141	47 900	2 378	2	2 000								
196	Holmenkollen .....	176 400	1 632	190	884 200	1 128	24	25 000								
197	Korsvoll .....	125 100	703	155	21 500	4 089	2	3 000								
198	Lambertseter .....	61 000	1 077	161	1 049 200	1 956	—	—								
199	Lysaker .....	223 800	6 680	973	741 300	6 367	46	52 000								
200	Maridalen .....	11 500	171	67	286 000	147	1	1 000								
201	Nordstrand .....	88 600	500	81	416 100	2 046	—	—								
202	Nordstrandhøgda ...	167 900	6 444	373	1 387 000	15 507	25	30 000								
203	Refstad .....	107 800	1 281	194	757 900	3 627	5	5 000								
204	Rikshospitalet Oslo ...	283 700	2 461	194	1 001 600	6 270	3	4 000								

## erdibrev, pakker, blad, postinkassasjoner og postoppkrav.

9		10		11		12		13		14		15		16		17		18		19		Nr.
Blad				Postinkassasjoner								Postoppkrav										
Blad- pakker		Eksem- plarer		Innenrikske				Utenrikske				Innenrikske					Utenrikske					
				Mottatt		Uinn- løst		Mottatt		Uinn- løst		Mottatt		Uinn- løst			Sendt		Mottatt		Uinn- løst	
Antall		Antall		Antall		Antall		Antall		Antall		Antall		Antall		Antall		Antall		Antall		
57 200	463 600	10 555	1 589	—	—	4 211	166	—	—	15	—	153										
—	—	13 993	1 002	—	—	9 986	161	—	—	—	—	154										
55 700	923 200	13 964	2 644	—	—	5 069	231	2	122	19	155											
1 400	16 600	44 371	5 420	—	—	36 813	687	—	—	—	156											
270 800	2 274 500	17 893	1 989	—	—	9 449	537	12	203	31	157											
270 800	2 274 500	16 971	1 872	—	—	8 916	498	12	203	31	158											
—	—	922	117	—	—	533	39	—	—	—	159											
—	—	33 579	5 332	—	—	19 749	647	—	—	—	160											
5 900	13 300	5 068	806	—	—	1 645	52	—	4	1	161											
—	—	242	26	—	—	194	—	—	—	—	162											
25 300	81 400	8 454	1 867	—	—	2 376	170	9	70	—	163											
21 300	192 500	5 747	939	—	—	1 862	31	—	37	—	164											
83 500	563 700	27 196	3 955	—	—	16 264	271	—	—	—	165											
101 000	1 147 600	11 158	1 980	—	—	5 497	162	—	31	2	166											
700	14 800	12 217	871	—	—	5 912	131	—	—	—	167											
51 700	305 300	12 608	1 467	—	—	5 665	209	—	49	8	168											
800	2 000	14 419	1 696	—	—	12 330	243	—	—	—	169											
—	—	6 415	998	—	—	2 733	70	—	22	—	170											
—	—	7 540	944	—	—	4 579	112	—	—	—	171											
36 300	667 000	8 455	1 314	—	—	2 798	86	5	41	—	172											
36 300	667 000	8 365	1 279	—	—	2 572	80	5	41	—	173											
—	—	90	35	—	—	226	6	—	—	—	174											
1 700	65 100	15 230	2 041	—	—	7 762	211	—	—	—	175											
12 032 300	125 815 000	173 220	52 248	—	—	86 539	10 673	1 176	3 230	345	176											
12 029 400	125 753 800	47 523	15 463	—	—	13 810	1 414	1 050	1 587	180	177											
—	—	3 517	1 187	—	—	3 419	376	—	116	—	178											
—	—	8 036	2 976	—	—	4 682	814	—	98	14	179											
—	—	6 369	2 475	—	—	3 626	490	—	68	7	180											
—	—	5 490	2 054	—	—	4 231	708	—	93	10	181											
—	—	4 532	1 468	—	—	3 334	444	—	77	4	182											
—	—	6 468	1 951	—	—	4 611	483	97	135	21	183											
—	—	3 675	1 233	—	—	3 377	621	—	67	8	184											
—	—	4 872	1 569	—	—	3 642	559	—	62	9	185											
—	—	4 524	1 461	—	—	3 985	425	5	98	11	186											
—	—	3 198	1 178	—	—	3 605	452	—	115	15	187											
—	—	3 866	1 529	—	—	3 389	431	—	83	12	188											
—	—	3 169	1 068	—	—	2 089	326	—	57	6	189											
—	—	10 302	3 628	—	—	4 299	494	—	95	10	190											
200	2 000	7 394	1 356	—	—	2 751	330	—	60	1	191											
—	—	408	60	—	—	275	43	1	34	—	192											
—	—	3 773	983	—	—	2 327	354	—	63	8	193											
—	—	1 269	296	—	—	627	66	—	36	2	194											
—	—	1 148	142	—	—	581	47	—	14	1	195											
—	—	568	18	—	—	332	30	—	6	—	196											
—	—	900	139	—	—	486	44	—	7	—	197											
—	—	1 070	243	—	—	745	128	—	14	2	198											
—	—	3 084	995	—	—	817	66	—	20	5	199											
—	—	539	106	—	—	310	36	—	4	—	200											
—	—	1 435	490	—	—	325	63	—	—	—	201											
—	6 400	4 592	1 136	—	—	1 510	156	—	31	5	202											
300	2 700	1 192	178	—	—	511	74	4	—	—	203											
—	—	65	39	—	—	330	28	4	4	—	204											



Forts.

Tabell 1 a. Vanlige brevpostsendinger, rekommenderte sendinger

Nr.	Poststeder	1	2	3	4	5	6	7	8
		Sendt til inn- og utland (med og uten postoppkrav)							
		Vanlige brevpost- sendinger	Rek. sendinger	Verdibrev		Pakker			
				Vanlige	Verdipakker				
Antall	Antall	Antall	Kroner	Antall	Antall	Kroner			
205	Røa .....	212 100	3 874	535	3 200 200	9 452	29	462 800	
206	Skøyen .....	418 100	4 946	2 560	2 911 900	19 639	21	20 000	
207	Slemdal .....	110 500	1 189	305	643 500	2 323	6	7 000	
208	Smestad .....	490 600	4 968	536	2 892 800	10 286	14	15 000	
209	Ullevål .....	196 100	2 259	301	1 497 900	5 277	—	—	
210	Ullevål Hageby .....	98 500	4 945	501	1 267 900	9 048	64	84 800	
211	Vettakollen .....	47 900	894	37	213 800	1 439	7	7 000	
212	Vinderen .....	216 600	4 694	296	1 839 300	9 310	25	30 000	
213	Voksenkollen .....	32 800	244	123	327 600	193	—	—	
214	Økern .....	218 800	3 191	1 450	2 402 400	17 616	22	20 000	
215	Øvre Grorud .....	163 500	3 312	359	4 782 200	4 054	16	20 000	
216	Øvre Ullern .....	61 900	638	130	331 200	1 078	1	1 000	
217	Poståpnerier 89 .....	4 850 200	102 301	26 595	82 677 000	98 085	437	860 400	
218	Otta .....	216 900	5 480	1 630	14 676 700	4 075	45	488 000	
219	Poståpnerier 9 .....	526 000	10 406	3 586	16 992 600	10 928	48	41 200	
220	Porsgrunn .....	1 451 200	31 595	7 897	30 746 000	26 668	104	65 000	
221	Hovedkontoret .....	1 292 600	28 773	5 977	20 650 800	20 342	100	60 000	
222	Porsgrunn V. ....	99 400	2 003	1 304	6 992 500	4 326	—	—	
223	Porsgrunn—Herøya .....	59 200	819	616	3 102 700	2 000	4	5 000	
224	Poståpnerier 13 .....	254 100	8 015	2 866	6 557 000	5 381	38	176 200	
225	Rena .....	185 100	6 622	2 447	13 449 800	3 803	28	12 400	
226	Poståpnerier 16 .....	166 600	4 293	3 687	9 122 600	4 572	23	2 600	
227	Risør .....	281 500	5 682	1 345	15 797 600	6 351	41	26 000	
228	Poståpnerier 7 .....	108 100	2 266	2 076	4 427 300	3 155	1	1 000	
229	Rjukan .....	340 300	10 139	3 096	14 923 200	11 258	161	2 900	
230	Poståpnerier 9 .....	115 400	2 051	1 040	3 145 500	2 292	14	15 000	
231	Røros .....	256 100	6 609	2 180	17 751 700	9 431	67	1 515 500	
232	Poståpnerier 27 .....	327 400	8 775	4 433	11 829 000	10 481	30	46 900	
233	Rørвик .....	124 900	4 904	1 809	12 575 800	6 474	3	5 000	
234	Poståpnerier 32 .....	221 100	6 208	3 756	8 130 000	7 177	25	25 000	
235	Sandefjord .....	1 665 900	44 109	4 434	22 414 000	24 977	164	88 400	
236	Poståpnerier 4 .....	28 600	590	574	1 311 900	726	3	3 000	
237	Sandnes .....	1 208 400	23 928	2 933	13 779 900	47 275	341	1 281 700	
238	Poståpnerier 4 .....	198 600	2 903	1 058	6 978 100	11 565	32	30 000	
239	Sandnessjøen .....	318 500	10 907	4 620	21 633 100	18 464	67	1 338 200	
240	Poståpnerier 80 .....	825 800	28 759	9 751	25 892 400	26 909	114	11 700	
241	Sandvika .....	884 100	27 257	2 187	743 800	12 130	58	31 200	
242	Hovedkontoret .....	835 300	25 433	2 150	616 800	11 731	56	30 000	
243	Kolsås .....	48 800	1 824	37	127 000	399	2	1 200	
244	Poståpnerier 2 .....	47 400	511	423	1 098 100	934	13	10 000	
245	Sarpsborg .....	1 470 900	37 938	6 135	47 112 100	29 843	100	15 000	
246	Hovedkontoret .....	1 327 300	35 847	5 655	44 565 300	26 826	100	15 000	
247	Sarpsborg S. ....	143 600	2 091	480	2 546 800	3 017	—	—	
248	Poståpnerier 9 .....	580 500	14 843	4 207	18 204 700	8 769	97	601 900	
249	Sanda .....	255 500	5 533	1 463	1 125 900	7 707	36	155 600	
250	Poståpnerier 2 .....	26 900	330	241	342 800	889	—	—	
251	Skarnes .....	308 000	8 411	2 079	12 973 900	3 277	26	54 600	
252	Poståpnerier 11 .....	302 900	6 986	5 297	14 198 600	5 006	19	26 000	
253	Ski .....	261 900	10 691	953	774 300	4 761	38	30 000	

## Verdibrev, pakker, blad, postinkassasjoner og postoppkrav.

9		10		11		12		13		14		15		16		17		18		19		Nr.
Blad				Postinkassasjoner								Postoppkrav										
Blad-pakker		Eksemplarer		Innenrikske				Utenrikske				Innenrikske					Utenrikske					
				Mottatt		Uinnløst		Mottatt		Uinnløst		Mottatt		Uinnløst			Sendt		Mottatt		Uinnløst	
Antall		Antall		Antall		Antall		Antall		Antall		Antall		Antall			Antall		Antall			
—	—	6 066	1 517	—	—	2 408	253	—	—	43	—	205										
—	—	2 566	986	—	—	836	109	—	—	19	2	206										
—	—	1 261	367	—	—	637	89	—	—	3	—	207										
—	—	4 136	627	—	—	1 506	149	—	—	31	4	208										
—	—	606	184	—	—	463	23	—	—	7	—	209										
—	—	4 172	945	—	—	2 271	240	—	—	44	5	210										
—	—	131	26	—	—	237	18	—	—	3	—	211										
2 300	5 100	2 607	398	—	—	830	70	15	15	—	—	212										
—	—	349	97	—	—	59	9	—	—	—	—	213										
—	—	3 607	586	—	—	974	40	—	—	6	—	214										
100	45 000	4 588	976	—	—	1 996	134	—	—	9	—	215										
—	—	153	118	—	—	296	37	—	—	6	3	216										
93 300	955 200	144 671	24 664	—	—	56 009	3 596	—	—	—	—	217										
—	—	5 083	721	—	—	2 163	99	3	59	2	218											
300	16 200	14 127	2 015	—	—	9 886	247	—	—	—	—	219										
143 200	819 600	21 700	2 993	—	—	10 698	198	—	—	243	11	220										
143 200	819 600	14 012	2 467	—	—	6 909	74	—	—	243	11	221										
—	—	4 318	301	—	—	2 513	83	—	—	—	—	222										
—	—	3 370	225	—	—	1 276	41	—	—	—	—	223										
—	—	8 813	887	—	—	5 044	154	—	—	—	—	224										
400	19 400	6 899	1 127	—	—	2 620	51	—	—	20	2	225										
—	—	8 796	873	—	—	7 625	140	—	—	—	—	226										
106 600	663 300	5 864	810	—	—	3 333	94	—	—	21	—	227										
—	—	7 440	546	—	—	2 506	38	—	—	—	—	228										
54 400	254 400	5 213	753	—	—	4 143	104	—	—	44	—	229										
—	—	3 078	213	—	—	2 391	69	—	—	—	—	230										
127 100	744 000	6 826	1 094	—	—	2 642	94	—	—	30	—	231										
1 800	16 000	16 552	2 428	—	—	11 505	239	—	—	—	—	232										
38 300	223 000	5 402	753	—	—	2 376	89	—	—	24	—	233										
—	—	11 856	1 177	—	—	8 600	143	—	—	—	—	234										
258 700	2 408 900	25 539	4 387	—	—	10 266	617	89	98	6	235											
—	—	2 146	276	—	—	913	40	—	—	—	—	236										
8 900	311 500	20 706	3 323	—	—	7 333	398	—	—	87	—	237										
—	—	6 611	865	—	—	2 589	81	—	—	—	—	238										
53 500	418 500	8 576	1 547	—	—	3 722	90	—	—	45	6	239										
—	—	41 169	5 753	—	—	29 869	664	—	—	—	—	240										
60 400	1 612 900	6 225	1 761	—	—	3 387	263	1	65	3	241											
60 400	1 612 900	6 189	1 737	—	—	3 329	254	1	62	3	242											
—	—	36	24	—	—	58	9	—	—	3	—	243										
—	—	2 203	240	—	—	947	62	—	—	—	—	244										
170 800	808 000	23 348	5 043	—	—	12 036	711	2	223	7	245											
170 800	808 000	20 803	4 602	—	—	10 539	649	2	223	7	246											
—	—	2 545	441	—	—	1 497	62	—	—	—	—	247										
3 900	186 400	23 940	2 815	—	—	8 726	394	—	—	—	—	248										
24 000	50 900	6 189	774	—	—	3 428	158	—	—	29	1	249										
—	—	1 056	43	—	—	690	20	—	—	—	—	250										
—	—	6 430	356	—	—	2 380	9	—	—	36	—	251										
—	—	17 037	1 620	—	—	8 102	214	—	—	—	—	252										
52 100	530 900	9 083	1 583	—	—	2 903	185	—	—	22	—	253										

Forts.

Tabell 1 a. Vanlige brevpostsendinger, rekommanderte sendinger.

Nr.	Poststeder	1	2	3	4	5	6	7	8
		Sendt til inn- og utland (med og uten postoppkrav)							
		Vanlige brevpost- sendinger	Rek. sendinger	Verdibrev		Pakker			
				Antall	Kroner	Vanlige	Verdipakker		
Antall	Antall	Antall	Kroner	Antall	Antall	Kroner			
254	Skien .....	2 685 700	62 763	9 598	29 790 900	58 155	692	3 078 300	
256	Hovedkontoret .....	2 522 500	58 351	8 441	27 407 900	55 503	692	3 078 300	
255	Skien—Gimsøy .....	163 200	4 412	1 157	2 383 000	2 652	—	—	
257	Poståpnerier 72 ....	1 312 900	39 539	14 996	37 002 600	39 880	183	387 000	
258	Skudeneshavn .....	110 900	3 837	782	1 994 900	3 767	1	1 000	
259	Sortland .....	276 300	15 409	2 277	27 260 900	10 875	76	70 000	
260	Poståpnerier 27 ....	364 700	12 717	5 922	12 313 900	14 284	45	20 100	
261	Stabekk .....	189 100	4 901	534	1 037 900	5 343	13	7 900	
262	Stamsund .....	160 600	4 475	649	2 129 000	4 135	29	4 000	
263	Stavanger .....	8 726 200	110 916	13 369	26 028 100	166 039	908	13 170 800	
264	Hovedkontoret .....	8 520 900	105 544	11 823	20 947 600	152 094	890	12 640 000	
265	Stavanger Ø. ....	61 600	3 597	604	510 600	7 462	13	520 000	
266	Stavanger B. ....	26 800	383	370	845 900	1 460	—	—	
267	Stavanger—Hillevåg ..	116 900	1 392	572	3 724 000	5 023	5	10 800	
268	Poståpnerier 124 ....	1 594 700	34 951	16 225	66 006 500	45 908	256	190 500	
269	Stavern .....	195 000	2 997	526	266 200	6 109	31	30 000	
270	Steinkjer .....	960 100	28 387	8 487	43 063 200	19 182	135	96 200	
271	Poståpnerier 34 ....	519 900	13 088	9 112	23 167 400	13 954	53	116 700	
272	Stjørdal .....	317 400	7 107	1 445	3 397 800	6 782	65	84 500	
273	Poståpnerier 2 ....	38 700	808	341	179 600	621	3	3 000	
274	Stokmarknes .....	319 700	13 249	1 702	11 396 400	6 566	43	5 200	
275	Poståpnerier 17 ....	237 700	9 435	4 035	8 576 100	9 409	20	19 500	
276	Stord .....	300 200	6 043	1 223	3 188 700	12 931	22	20 000	
277	Poståpnerier 16 ....	236 100	4 334	2 265	8 251 900	6 342	26	20 000	
278	Strømmen .....	205 100	7 087	1 267	9 893 600	6 253	8	8 000	
279	Sulitjelma .....	59 200	2 846	1 062	6 344 300	3 844	46	40 000	
280	Sunndalsøra .....	249 500	7 890	3 294	10 987 100	6 413	76	349 100	
281	Poståpnerier 1 ....	9 800	114	258	848 000	214	—	—	
282	Svelvik .....	120 400	2 878	508	835 900	3 531	12	10 000	
283	Svolvær .....	500 200	17 663	5 216	54 543 700	26 955	156	3 184 000	
284	Poståpnerier 64 ....	1 108 400	35 125	13 578	36 175 200	41 829	137	57 500	
285	Tromsø .....	2 467 500	90 731	12 098	41 784 100	105 274	771	14 909 800	
286	Poståpnerier 149 ....	1 803 900	65 465	21 361	62 123 400	53 412	431	99 100	
287	Trondheim .....	11 752 200	274 114	42 662	58 333 800	338 568	3 408	51 014 000	
288	Hovedkontoret .....	10 779 000	243 173	37 366	53 602 000	245 616	2 954	50 000 000	
289	Tr.heim—Ila .....	203 800	3 836	677	195 100	20 484	57	300 300	
290	Tr.heim—Lademoen ..	334 300	10 811	2 925	1 894 900	39 023	45	344 500	
291	Tr.heim—Øya .....	267 400	9 927	864	1 177 300	19 721	240	91 000	
292	Tr.heim—Rosenborg ..	69 000	3 777	538	641 700	6 689	81	274 300	
293	Tr.heim—Singsaker ...	98 700	2 590	292	822 800	7 035	31	3 900	
294	Poståpnerier 192 ....	3 370 100	102 148	39 947	95 694 100	85 585	743	1 110 000	
295	Tvedestrand .....	199 800	5 128	1 349	10 118 200	4 994	22	20 000	
296	Poståpnerier 14 ....	261 100	5 606	2 221	7 393 000	5 467	18	15 000	
297	Tynset .....	245 200	6 678	2 070	22 774 100	5 858	63	60 000	
298	Poståpnerier 24 ....	388 200	8 909	4 770	12 907 800	9 523	29	23 400	
299	Tønsberg .....	2 500 400	54 606	5 801	34 487 200	61 404	1 593	1 660 900	
300	Poståpnerier 27 ....	997 100	20 749	4 912	13 011 000	17 679	84	13 000	
301	Ulefoss .....	147 200	3 314	1 036	2 013 400	5 241	69	1 404 900	
302	Poståpnerier 3 ....	23 000	568	341	509 800	602	5	5 000	
303	Vadsø .....	394 200	17 951	2 619	9 994 900	11 855	87	780 000	
304	Poståpnerier 28 ....	181 100	8 548	3 572	8 703 800	7 075	50	39 000	

## erdibrev, pakker, blad, postinkassasjoner og postoppkrav.

9		10		11		12		13		14		15		16		17		18		19		Nr.
Blad		Postinkassasjoner										Postoppkrav										
Blad-pakker	Eksem-plarer	Innenrikske				Utenrikske				Innenrikske		Utenrikske										
		Mottatt	Uinn-løst	Mot-tatt	Uinn-løst	Mottatt	Uinn-løst	Mottatt	Uinn-løst	Sendt	Mottatt	Uinn-løst										
Antall	Antall	Antall	Antall	Antall	Antall	Antall	Antall	Antall	Antall	Antall	Antall	Antall	Antall	Antall	Antall	Antall	Antall	Antall	Antall	Antall		
227 000	6 039 800	32 667	4 634	—	—	14 155	396	—	—	246	3	254										
227 000	6 039 800	28 238	4 032	—	—	12 217	317	—	—	246	3	255										
—	—	4 429	602	—	—	1 938	79	—	—	—	—	256										
900	76 100	60 200	6 710	—	—	36 168	820	—	—	—	—	257										
—	—	5 331	576	—	—	1 724	17	—	—	3	—	258										
16 500	225 000	7 283	2 003	—	—	3 195	51	—	—	9	—	259										
—	—	23 231	4 001	—	—	14 792	396	—	—	—	—	260										
100	6 800	4 654	461	—	—	1 176	74	—	—	14	—	261										
—	—	4 496	803	—	—	2 688	120	—	—	8	—	262										
996 700	7 369 900	44 992	9 627	—	—	19 957	921	2	—	467	3	263										
996 700	7 369 900	35 870	7 829	—	—	15 184	607	2	—	422	3	264										
—	—	3 432	639	—	—	2 620	156	—	—	33	—	265										
—	—	2 564	513	—	—	793	55	—	—	12	—	266										
—	—	3 126	646	—	—	1 360	103	—	—	—	—	267										
8 700	47 100	86 194	9 996	—	—	33 630	766	—	—	—	—	268										
9 700	65 000	4 901	638	—	—	2 266	36	—	—	—	—	269										
131 800	1 743 200	15 741	3 199	—	—	5 845	300	—	—	56	3	270										
2 000	28 900	26 325	3 111	—	—	17 302	532	—	—	—	—	271										
18 500	537 500	13 043	1 874	—	—	4 227	196	2	—	54	3	272										
—	—	1 780	453	—	—	870	14	—	—	—	—	273										
34 000	300 000	5 544	1 146	—	—	3 650	106	—	—	9	—	274										
—	—	17 323	2 344	—	—	8 450	162	—	—	—	—	275										
54 800	503 000	9 330	1 968	—	—	3 757	95	—	—	41	—	276										
—	—	12 573	1 272	—	—	7 032	89	—	—	—	—	277										
—	5 500	7 985	1 596	—	—	2 749	117	—	—	19	—	278										
—	—	2 006	129	—	—	3 720	71	—	—	15	—	279										
27 700	207 500	14 069	3 190	—	—	5 606	353	—	—	—	—	280										
—	—	23	12	—	—	365	15	—	—	—	—	281										
19 100	79 600	5 232	503	—	—	1 696	49	—	—	17	—	282										
452 400	6 342 400	8 047	1 339	—	—	5 005	145	—	—	67	11	283										
23 500	138 800	64 250	11 969	—	—	44 951	938	—	—	—	—	284										
560 000	6 036 000	21 617	6 087	—	—	11 938	1 072	—	—	201	—	285										
2 500	58 000	89 941	10 550	—	—	75 336	1 395	—	—	—	—	286										
1 231 000	12 472 000	73 334	15 092	—	—	31 554	2 541	—	—	597	44	287										
1 231 000	12 472 000	49 378	10 441	—	—	14 926	966	—	—	525	36	288										
—	—	4 195	1 103	—	—	2 854	298	—	—	22	4	289										
—	—	10 823	2 547	—	—	6 682	747	—	—	50	4	290										
—	—	4 910	225	—	—	3 767	357	—	—	—	—	291										
—	—	2 230	421	—	—	1 542	74	—	—	—	—	292										
—	—	1 798	355	—	—	1 783	99	—	—	—	—	293										
12 700	232 900	183 455	24 989	—	—	102 392	2 117	—	—	—	—	294										
11 200	288 700	6 194	853	—	—	1 203	26	—	—	41	—	295										
1 400	11 900	12 761	804	—	—	5 281	126	—	—	—	—	296										
—	4 800	6 716	1 404	—	—	2 373	92	—	—	20	—	297										
200	12 000	15 985	3 213	—	—	13 216	251	—	—	—	—	298										
193 300	1 285 600	24 051	4 567	—	—	11 523	564	119	—	242	4	299										
100	395 000	48 549	4 498	—	—	17 184	610	—	—	—	—	300										
5 200	54 100	3 675	716	—	—	1 955	45	—	—	7	—	301										
—	—	1 051	94	—	—	793	15	—	—	—	—	302										
55 100	685 500	7 378	1 556	—	—	4 056	176	—	—	40	—	303										
800	8 400	14 520	2 485	—	—	11 594	462	—	—	—	—	304										

Forts.

Tabell 1 a. Vanlige brevpostsendinger, rekommanderte sendinger

Nr.	Poststeder	1	2	3	4	5	6	7	8
		Sendt til inn- og utland (med og uten postoppkrav)							
		Vanlige brevpostsendinger	Rek. sendinger	Verdibrev		Pakker			
				Antall	Kroner	Vanlige	Verdipakker		
Antall	Antall	Antall	Kroner	Antall	Antall	Kroner			
305	Vardø .....	257 500	12 638	2 155	29 480 200	12 725	327	6 578 700	
306	Poståpnerier 18 .....	245 600	7 574	2 345	3 580 300	9 267	33	2 100	
307	Verdal .....	196 700	5 623	2 153	13 246 700	5 606	10	10 000	
308	Poståpnerier 13 .....	168 700	4 486	2 969	7 814 300	3 965	49	13 000	
309	Vikersund .....	220 200	6 444	943	2 114 000	4 119	21	1 500	
310	Poståpnerier 6 .....	144 600	3 003	1 364	2 415 300	1 445	2	13 000	
311	Volda .....	338 800	9 103	1 131	5 900 600	14 146	64	10 400	
312	Poståpnerier 12 .....	64 500	1 748	831	1 856 700	2 996	10	10 000	
313	Voss .....	441 000	14 846	3 100	18 857 500	18 860	107	100 000	
314	Poståpnerier 32 .....	624 600	8 186	2 883	13 338 600	12 857	352	128 900	
315	Ørstavik .....	245 400	5 534	665	4 755 100	20 286	22	20 000	
316	Ålesund .....	2 663 000	62 603	12 236	30 651 300	90 690	953	8 574 500	
317	Poståpnerier 114 .....	2 594 400	52 990	20 904	81 447 700	105 091	137	207 300	
318	Åndalsnes .....	348 200	5 521	587	4 714 100	12 572	17	198 000	
319	Årnes .....	249 300	7 504	981	531 800	3 156	28	57 300	
320	Posteksp. på dampskip .	1 690 500	13 791	4 350	1 256 600	3 616	18	4 500	
321	Posteksp. på jernbaner .	3 177 000	403	67	7 200	59	—	—	
322	Feltpostkontorer .....	440 500	14 632	1 066	4 934 900	9 087	185	75 400	
323	Brevhus I .....	772 500	15 457	29 897	18 004 700	20 183	131	18 000	
324	Sum for 1955 .....	317 508 000	6 514 574	1 317 656	4116 535 000	8 022 221	66 847	311 100 000	
	Tallene for 1955 for- deler seg slik:								
325	Postkontorer .....	246 148 700	4 782 956	608 155	2136 850 000	6 228 193	57 816	297 509 200	
326	Postekspedisjoner .....	4 867 500	14 194	4 417	1 263 800	3 675	18	4 500	
327	Poståpnr. og brevhus I ..	66 051 300	1 702 792	704 018	1973 486 300	1 781 266	8 828	13 510 900	
328	Feltpostkontorer .....	440 500	14 632	1 066	4 934 900	9 087	185	75 400	
329	Tilsv. tall 1954 .....	294 704 000	6 313 753	1 390 540	4180 940 000	7 791 005	61 250	370 390 000	
330	« « 1953 .....	286 934 000	6 258 658	1 442 093	3679 173 000	7 508 335	61 848	450 546 000	
331	« « 1952 .....	274 403 000	6 795 131	1 624 521	3022 801 000	7 491 848	65 408	307 860 000	
332	« « 1951 .....	259 304 000	7 461 262	1 914 373	3232 731 000	7 284 083	68 602	382 991 000	
333	« « 1950 .....	258 512 000	7 683 447	2 104 263	2825 691 000	7 481 088	73 033	295 910 000	
334	« « 1949 .....	251 045 000	8 443 667	2 366 899	2563 565 000	8 099 462	76 891	234 289 000	
335	« « 1948 .....	245 332 000	8 704 739	2 577 375	2372 480 000	8 572 914	80 283	265 992 000	
336	« « 1947 .....	243 006 000	8 901 926	2 699 537	2182 504 000	8 313 197	80 455	274 507 000	
337	« « 1946 .....	244 738 000	9 941 196	3 124 713	1977 137 000	9 065 641	95 012	265 485 000	
338	« « 1945 .....	227 102 000	13572116	3 375 120	2055 128 000	10089672	118115	455 645 000	
339	« « 1940 .....	154 224 000	3 747 727	2 818 644	1338 152 000	2 258 176	41 871	148 253 000	
340	« « 1939 .....	169 967 000	4 195 399	2 923 495	989 741 000	2 546 474	44 667	141 492 000	

## erdibrev, pakker, blad, postinkassasjoner og postoppkrav.

9		10		11		12		13		14		15		16		17		18		19		Nr.
Blad		Postinkassasjoner										Postoppkrav										
Blad-pakker	Eksem-plarer	Innenrikske				Utenrikske				Innenrikske		Utenrikske										
		Mottatt	Uinn-løst	Mot-tatt	Uinn-løst	Mottatt	Uinn-løst	Mottatt	Uinn-løst	Sendt	Mottatt	Uinn-løst										
Antall	Antall	Antall	Antall	Antall	Antall	Antall	Antall	Antall	Antall	Antall	Antall	Antall	Antall	Antall	Antall	Antall	Antall	Antall	Antall	Antall		
1 100	23 000	8 310	1 130	—	—	5 246	215	—	82	—	305											
—	—	13 854	1 463	—	—	12 975	305	—	—	—	306											
13 300	198 200	6 704	432	—	—	2 917	106	—	21	1	307											
500	9 200	9 788	770	—	—	5 743	931	—	—	—	308											
13 700	180 300	6 783	1 086	—	—	2 051	75	—	10	—	309											
100	5 000	5 294	941	—	—	2 435	43	—	—	—	310											
60 200	240 000	8 859	1 281	—	—	2 899	42	—	14	—	311											
—	—	4 967	502	—	—	1 966	26	—	—	—	312											
75 300	770 400	11 866	1 630	—	—	4 329	381	—	38	—	313											
—	—	17 750	1 115	—	—	9 512	231	—	—	—	314											
36 200	101 200	10 842	1 310	—	—	3 117	69	—	9	—	315											
332 700	5 197 400	36 031	8 341	—	—	12 310	625	—	264	—	316											
33 400	316 800	168 865	25 008	—	—	57 138	1 768	—	—	—	317											
37 400	255 100	8 237	1 259	—	—	2 440	81	6	10	—	318											
24 100	306 700	5 849	475	—	—	2 656	115	—	7	—	319											
—	—	310	—	—	—	1 144	—	—	—	—	320											
—	—	—	—	—	—	—	—	—	—	—	321											
—	—	1 448	644	—	—	10 211	613	—	31	1	322											
—	—	—	—	—	—	—	—	—	—	—	323											
<b>27 377 100</b>	<b>287 067 000</b>	<b>4 990 632</b>	<b>755 797</b>	—	—	<b>2435781</b>	<b>88 466</b>	<b>1 667</b>	<b>13 584</b>	<b>802</b>	<b>324</b>											
26 696 300	279 237 700	1 769 524	345 929	—	—	764512	44 136	1 667	13 553	801	325											
—	—	310	—	—	—	1 144	—	—	—	—	326											
680 800	7 829 300	3 219 350	409 224	—	—	1659914	43 717	—	—	—	327											
—	—	1 448	644	—	—	10 211	613	—	31	1	328											
28 089 200	285 662 700	4 594 837	629 926	—	—	2233642	80 140	1 422	13 078	425	329											
27 871 700	288 609 100	4 213 158	565 255	—	—	2116982	77 329	1 426	8 709	238	330											
26 255 400	273 292 200	3 907 562	498 021	—	—	2128861	88 918	1 342	6 345	208	331											
26 155 600	269 251 500	3 498 114	425 716	—	—	2108185	76 022	751	4 280	104	332											
26 628 800	268 779 300	3 148 834	360 775	—	—	2154306	81 288	269	4 479	112	333											
25 993 100	259 314 200	2 828 136	312 310	—	—	2245192	77 817	170	3 695	74	334											
26 729 200	251 629 600	2 405 324	258 947	—	—	2003549	61 829	192	2 513	81	335											
25 576 400	245 644 700	1 921 011	212 377	—	—	2013631	67 958	49	1 313	139	336											
24 719 800	252 360 000	1 432 870	146 211	—	—	2006955	63 724	14	1 442	7	337											
17 168 800	194 648 800	800 081	81 091	—	—	1934478	49 440	17	2 552	3	338											
18 437 300	140 199 100	802 969	175 552	7	4	512051	21 867	9 188	9 436	1 223	339											
21 016 700	155 245 000	847 930	165 482	201	106	574084	28 458	79 413	49 089	4 349	340											

Tabell 1 b. Mottatte rekommanderte sendinger, verdibrev og pakker ved postkontorene.

Nr.	Poststeder	1	2	3	4	5	6	7	8	9
		Mottatt fra inn- og utland (med og uten oppkrav)								
		Adressert til poststedet				Transittsendinger				
		Rek. sendinger	Verdibrev	Pakker		Rek. sendinger	Verdibrev	Pakker		
Vanlige	Verdi-pakker			Vanlige	Verdi-pakke					
		Antall	Antall	Antall	Antall	Antall	Antall	Antall	Antall	Antall
1	Alta .....	5 201	1 008	10 163	37	4 541	771	2 300	1	
2	Arendal .....	33 896	5 975	49 772	499	8 694	4 028	14 332	70	
3	Asker .....	9 114	1 747	14 720	67	1 413	327	1 022	—	
4	Askim .....	11 759	1 573	18 460	149	—	—	—	—	
5	Bergen .....	344 527	77 431	342 652	6 960	207 089	50 334	582 701	7 50	
6	Hovedkontoret ...	300 310	70 442	252 778	6 577	206 821	50 287	582 442	7 50	
7	Bg.—Kronstad ...	1 865	492	8 960	21	—	—	—	—	
8	Bg.—Laksevåg ...	6 908	1 273	10 651	8	268	47	259	—	
9	Bg.—Minde .....	10 020	732	10 320	41	—	—	—	—	
10	Bergen S. ....	3 908	687	11 220	68	—	—	—	—	
11	Bg.—Solheimsvik ..	13 279	1 318	17 284	77	—	—	—	—	
12	Bg.—Melkeplassen .	1 380	166	1 721	8	—	—	—	—	
13	Bg.—Møhlenpris ..	2 237	364	8 228	88	—	—	—	—	
14	Bg.—Sandvikstorvet	1 029	307	5 063	17	—	—	—	—	
15	Bg.—Vognstølen ..	2 144	429	7 629	27	—	—	—	—	
16	Bg.—Ytre Sandviken	827	845	4 125	—	—	—	—	—	
17	Bg.—Årstadvollen	620	376	4 673	28	—	—	—	—	
18	Bodø .....	68 094	10 750	87 306	660	34 352	8 954	80 431	16	
19	Hovedkontoret ...	66 482	10 576	85 176	660	34 352	8 954	80 431	16	
20	Bodø—Rønvik ...	1 612	174	2 130	—	—	—	—	—	
21	Brevik .....	9 270	1 491	11 584	75	2 955	1 140	3 048	—	
22	Hovedkontoret ...	6 334	754	8 288	58	2 955	1 140	3 048	—	
23	Stathelle .....	2 936	737	3 296	17	—	—	—	—	
24	Brumunddal .....	8 547	831	13 323	66	553	127	158	—	
25	Bryne .....	5 418	641	10 744	101	1 467	2 610	4 000	—	
26	Brønnøysund .....	9 409	3 587	13 208	27	10 812	7 075	31 018	1	
27	Båtsfjord .....	4 972	325	13 345	12	100	206	—	—	
28	Drammen .....	96 739	23 383	117 527	1 027	20 973	7 893	32 853	58	
29	Hovedkontoret ...	85 079	22 469	105 361	1 008	20 973	7 893	32 853	58	
30	Dr.—Tangen .....	5 629	391	6 529	19	—	—	—	—	
31	Dr.—Brakerøya ...	3 239	272	4 304	—	—	—	—	—	
32	Dr.—Landfalløya ..	2 792	251	1 333	—	—	—	—	—	
33	Drøbak .....	13 259	1 633	11 127	66	943	48	657	3	
34	Egersund .....	8 730	2 580	18 778	159	4 194	1 024	8 012	15	
35	Eidsvoll .....	10 911	2 662	11 391	103	3 697	1 777	2 739	1	
36	Elverum .....	19 993	4 665	23 290	103	13 088	4 756	23 032	10	
37	Fagernes .....	6 344	2 664	6 499	91	2 516	2 478	2 750	7	
38	Farsund .....	7 208	1 912	12 845	208	6 170	896	12 183	10	
39	Fauske .....	5 454	775	10 632	78	849	1 111	454	—	
40	Finnsnes .....	7 929	1 090	15 403	26	14 864	10 813	37 931	2	
41	Flekkefjord .....	10 264	3 193	17 707	157	5 736	1 041	12 034	10	
42	Flisa .....	6 527	1 159	6 111	71	275	68	514	—	
43	Florø .....	12 758	3 622	18 228	74	4 563	6 692	8 364	10	
44	Fredrikstad .....	64 311	6 670	77 751	327	20 705	4 873	26 163	8	
45	Hovedkontoret ...	55 653	6 017	68 098	301	19 078	4 400	25 125	7	
46	Fredrikstad Ø. ....	8 658	653	9 653	26	1 627	473	1 038	1	
47	Førde .....	7 507	2 313	11 589	105	2 718	9 781	3 006	—	
48	Geilo .....	3 175	506	8 024	49	932	539	1 031	—	
49	Gjøvik .....	27 704	10 443	41 884	233	3 186	2 794	3 500	—	
50	Grimstad .....	11 161	1 738	18 160	104	1 316	389	1 950	3	

Tabell 1 b. Mottatte rekommanderte sendinger, verdibrev og pakker ved postkontorene. Forts.

Nr.	1 Poststeder	2	3	4	5	6	7	8	9	
		Mottatt fra inn- og utland (med og uten oppkrav)								
		Adressert til poststedet				Transittsendinger				
		Rek. sendinger	Verdibrev	Pakker		Rek. sendinger	Verdibrev	Pakker		
Vanlige	Verdi- pakker			Vanlige	Verdi- pakker					
	Antall	Antall	Antall	Antall	Antall	Antall	Antall	Antall	Antall	
51	Halden .....	40 798	2 770	57 749	418	5 115	1 493	3 728	32	
52	Hovedkontoret ....	37 906	2 447	55 331	390	5 115	1 493	3 728	32	
53	Tistedal .....	2 892	323	2 418	28	—	—	—	—	
54	Hamar .....	51 012	11 163	60 776	608	16 627	5 554	14 901	36	
55	Hammerfest .....	24 663	6 569	33 206	94	19 198	5 714	20 696	241	
56	Harstad .....	41 883	8 776	64 102	520	44 582	12 113	114 353	58	
57	Haugesund .....	49 919	10 329	75 193	300	20 029	9 554	27 802	157	
58	Hovedkontoret ....	48 571	10 248	73 379	300	20 029	9 554	27 802	157	
59	Haugesund—Risøy	1 348	81	1 814	—	—	—	—	—	
60	Hokksund .....	8 590	1 218	7 915	66	56	30	—	—	
61	Holmestrand .....	9 372	1 823	14 337	73	8 207	2 051	7 089	46	
62	Honningsvåg .....	10 299	2 294	13 784	22	4 967	3 138	19 392	—	
63	Horten .....	29 183	1 895	40 475	476	316	33	127	2	
64	Høyefoss .....	25 736	3 669	28 340	206	10 516	6 767	4 451	16	
65	Høyanger .....	3 059	603	10 959	112	767	1 706	929	—	
66	Jevnaker .....	5 089	1 252	5 367	78	1 546	1 730	2 320	—	
67	Kabelvåg .....	8 858	2 024	9 503	33	832	175	1 108	—	
68	Kirkenes .....	12 940	2 441	29 744	132	4 377	1 195	10 139	—	
69	Kongsberg .....	15 002	8 569	28 076	425	2 786	4 353	1 566	290	
70	Kongsvinger .....	19 466	7 131	17 423	154	908	184	1 729	121	
71	Kopervik .....	4 723	547	9 252	24	948	6 803	1 349	—	
72	Kragerø .....	13 268	2 662	20 504	184	1 608	397	3 437	—	
73	Kristiansand S. ....	73 940	12 209	112 474	1 715	24 202	6 222	34 900	232	
74	Hovedkontoret ....	65 130	11 301	99 603	1 635	24 202	6 222	34 900	232	
75	Kr. S.—Lundsiden ..	8 810	908	12 871	80	—	—	—	—	
76	Kristiansund N. ....	45 100	12 579	51 163	250	37 787	13 080	68 199	688	
77	Hovedkontoret ....	38 824	12 073	43 582	247	37 787	13 080	68 199	688	
78	Kr. N.—Gomalandet	1 235	215	2 240	—	—	—	—	—	
79	Kr. N.—Innlandet..	2 150	100	1 919	3	—	—	—	—	
80	Kr. N.—Nordlandet	2 891	191	3 422	—	—	—	—	—	
81	Langesund .....	3 318	435	5 449	37	—	—	—	—	
82	Larvik .....	27 786	4 637	44 048	369	7 589	2 918	7 037	90	
83	Levanger .....	11 273	1 400	18 322	100	2 666	1 574	1 637	14	
84	Lier .....	4 494	1 122	5 708	15	4 686	1 583	4 719	26	
85	Lillehammer .....	39 206	9 112	50 835	232	5 249	3 997	4 448	47	
86	Lillesand .....	5 133	1 619	8 664	32	1 057	1 900	2 024	—	
87	Lillestrøm .....	26 110	7 070	22 633	134	2 523	1 234	2 198	—	
88	Lærdal .....	4 830	3 724	5 368	14	897	1 138	1 671	8	
89	Lødingen .....	5 588	1 160	9 667	83	4 198	2 758	6 419	6	
90	Mandal .....	12 940	3 123	23 058	282	4 816	1 158	8 486	200	
91	Melbu .....	4 381	987	9 926	71	1 197	998	880	12	
92	Mjøndalen .....	5 724	748	7 633	53	—	—	—	—	
93	Mo .....	18 222	3 844	36 930	148	5 969	4 093	9 756	13	
94	Hovedkontoret ....	17 644	3 279	36 128	148	5 969	4 093	9 756	13	
95	Mo—Tverrånes ....	578	565	802	—	—	—	—	—	
96	Moelv .....	5 436	984	6 625	16	978	421	1 483	—	
97	Molde .....	34 411	8 739	54 358	342	22 779	8 812	112 729	224	
98	Mosjøen .....	15 030	3 252	23 089	76	4 576	5 586	5 950	3	
99	Moss .....	34 743	3 743	44 778	176	3 657	2 708	3 850	18	
00	Mysen .....	9 455	2 432	12 973	88	10 412	2 430	3 323	14	



Forts. Tabell 1 b. Mottatte rekommanderte sendinger, verdibrev og pakker ved postkontorene.

Nr.	Poststeder	1	2	3	4	5	6	7	8	9
		Mottatt fra inn- og utland (med og uten oppkrav)								
		Adressert til poststedet				Transittsendinger				
		Rek. sendinger	Verdibrev	Pakker		Rek. sendinger	Verdibrev	Pakker		
Antall	Antall	Vanlige	Verdi-pakker	Antall	Antall	Vanlige	Verdi-pakker	Antall	Antall	
101	Måløy .....	7 768	2 114	15 387	115	5 794	6 682	9 634	3	
102	Namsos .....	16 428	2 979	28 066	272	10 665	4 956	15 106	6	
103	Narvik .....	33 206	4 679	48 609	213	19 140	4 034	8 302	14	
104	Hovedkontoret ....	32 241	4 596	47 561	213	19 140	4 034	8 302	14	
105	Narvik H. ....	965	83	1 048	—	—	—	—	—	
106	Nesbyen .....	4 630	687	8 318	30	358	207	717	—	
107	Nesttun .....	11 321	1 643	9 355	22	770	806	161	—	
108	Nordfjordeid .....	5 845	2 110	11 150	64	3 614	4 460	6 113	2	
109	Notodden .....	15 688	3 138	23 648	401	4 482	1 724	8 261	—	
110	Odda .....	10 182	2 087	25 106	244	1 352	520	3 527	3	
111	Oppdal .....	4 125	1 307	5 464	24	5 296	2 909	5 169	1	
112	Orkanger .....	7 617	2 133	8 989	103	948	3 404	656	—	
113	Hovedkontoret ....	7 144	1 978	8 242	100	931	3 404	656	—	
114	Thamshamn .....	473	155	747	3	17	—	—	—	
115	Oslo .....	1 804 096	204 649	1 139 912	19 337	1 161 562	130 502	2 312 067	30 65	
116	Hovedkontoret ....	1 296 703	163 636	624 392	14 701	1 159 585	130 412	2 311 695	30 65	
117	Oslo—Elisenberg ..	34 885	1 965	26 550	106	—	—	—	—	
118	Oslo—Gamlebyen ..	21 141	1 660	26 669	41	—	—	—	—	
119	Oslo—Grünerløkka	14 865	997	29 543	192	1 193	60	372	—	
120	Oslo—Homansby ..	26 213	2 935	33 399	246	—	—	—	—	
121	Oslo—Kampen ....	14 562	886	10 884	22	—	—	—	—	
122	Oslo—Majorstua ..	51 405	3 926	31 565	208	—	—	—	—	
123	Oslo—Moløkka ....	13 529	1 506	12 624	25	—	—	—	—	
124	Oslo—Rodeløkka ..	19 311	1 812	17 512	44	—	—	—	—	
125	Oslo—Solli .....	48 608	3 659	35 185	854	—	—	—	—	
126	Oslo—St. Hansh. .	22 879	2 309	23 628	183	—	—	—	—	
127	Oslo—Torshov ....	22 784	1 806	15 656	125	—	—	—	—	
128	Oslo—Tøyen .....	9 757	747	15 883	37	—	—	—	—	
129	Oslo—Vika .....	77 172	5 952	83 159	1 339	—	—	—	—	
130	Bryn .....	9 230	761	10 754	124	784	30	—	—	
131	Førnebu .....	2 636	161	1 758	22	—	—	—	—	
132	Grefsen .....	6 761	658	9 419	95	—	—	—	—	
133	Grorud .....	2 941	296	2 661	53	—	—	—	—	
134	Holmen .....	2 853	229	3 912	6	—	—	—	—	
135	Holmenkollen ....	2 573	359	2 420	14	—	—	—	—	
136	Korsvoll .....	1 786	173	1 944	4	—	—	—	—	
137	Lambertseter .....	2 605	228	3 612	18	—	—	—	—	
138	Lysaker .....	6 419	412	5 635	89	—	—	—	—	
139	Maridalen .....	936	202	973	7	—	—	—	—	
140	Nordstrand .....	874	192	2 244	2	—	—	—	—	
141	Nordstrandhøgda .	12 229	644	7 875	56	—	—	—	—	
142	Refstad .....	2 305	248	3 404	23	—	—	—	—	
143	Rikshosp. Oslo ....	2 973	422	6 712	4	—	—	—	—	
144	Røa .....	10 642	1 052	10 773	162	—	—	—	—	
145	Skøyen .....	9 770	386	9 013	28	—	—	—	—	
146	Slemdal .....	4 515	242	3 029	36	—	—	—	—	
147	Smestad .....	9 732	839	8 387	71	—	—	—	—	
148	Ullevål .....	2 760	380	5 566	26	—	—	—	—	
149	Ullevål Hageby ....	12 867	1 115	15 479	193	—	—	—	—	
150	Vettakollen .....	1 361	154	1 646	24	—	—	—	—	
151	Vinderen .....	6 634	482	8 414	58	—	—	—	—	
152	Voksenkollen .....	608	109	553	5	—	—	—	—	
153	Økern .....	6 968	411	17 988	33	—	—	—	—	

Tabell 1 b. Mottatte rekommanderte sendinger, verdibrev og pakker ved postkontorene. Forts.

Nr.	1	2	3	4	5	6	7	8	9								
										Mottatt fra inn- og utland (med og uten oppkrav)							
										Adressert til poststedet				Transittsendinger			
										Rek. sendinger	Verdibrev	Pakker		Rek. sendinger	Verdibrev	Pakker	
Vanlige	Verdi- pakker	Vanlige	Verdi- pakker														
	Antall	Antall	Antall	Antall	Antall	Antall	Antall	Antall	Antall								
154	Øvre Grorud .....	5 515	482	6 959	24	—	—	—	—								
155	Øvre Ullern .....	1 789	216	2 133	37	—	—	—	—								
156	Otta .....	5 598	1 690	7 212	93	927	5 420	1 808	—								
157	Porsgrunn .....	32 319	6 284	45 552	452	11 289	3 264	18 068	—								
158	Hovedkontoret ....	26 207	4 850	36 819	432	11 289	3 264	18 068	—								
159	Porsgrunn V. ....	4 425	1 069	5 492	—	—	—	—	—								
160	Porsgrunn—Herøya	1 687	365	3 241	20	—	—	—	—								
161	Rena .....	6 137	1 961	6 092	85	5 928	2 211	13 209	32								
162	Risør .....	6 611	1 351	12 661	152	588	213	1 200	—								
163	Rjukan .....	8 376	1 497	22 120	136	759	249	1 038	4								
164	Røros .....	6 978	2 545	11 414	86	979	371	2 591	—								
165	Rørвик .....	5 235	2 763	8 464	24	4 257	4 249	13 529	10								
166	Sandefjord .....	36 325	2 790	51 966	367	2 138	505	1 759	—								
167	Sandnes .....	20 872	2 182	38 611	549	2 550	3 981	2 717	65								
168	Sandnessjøen .....	12 310	5 685	17 388	116	25 136	13 010	56 317	213								
169	Sandvika .....	28 591	5 396	20 071	352	6 105	478	3 668	268								
170	Hovedkontoret ....	26 194	5 159	17 365	97	6 105	478	3 668	268								
171	Kolsås .....	2 397	237	2 706	255	—	—	—	—								
172	Sarpsborg .....	49 003	6 154	49 197	220	6 803	1 253	2 787	72								
173	Hovedkontoret ....	45 309	5 894	45 920	220	6 803	1 253	2 787	72								
174	Sarpsborg S. ....	3 694	260	3 277	—	—	—	—	—								
175	Sauda .....	4 526	1 374	13 377	125	360	72	734	—								
176	Skarnes .....	6 982	4 146	5 472	292	10 986	3 430	16 860	118								
177	Ski .....	10 542	1 384	10 611	67	—	—	—	—								
178	Skien .....	59 404	13 466	74 464	547	30 093	8 301	43 585	149								
179	Hovedkontoret ....	54 622	12 668	69 911	547	30 093	8 301	43 585	149								
180	Skien—Gimsøy ....	4 782	798	4 553	—	—	—	—	—								
181	Skudeneshavn .....	3 853	414	6 060	21	60	1	34	—								
182	Sortland .....	11 693	2 561	15 137	69	17 562	8 269	27 515	61								
183	Stabekk .....	6 517	667	6 342	98	—	—	—	—								
184	Stamsund .....	4 437	740	8 319	99	20 220	10 209	20 824	70								
185	Stavanger .....	127 207	18 546	153 083	829	52 920	13 326	113 636	156								
186	Hovedkontoret ....	114 177	17 646	138 122	817	52 920	13 326	113 636	156								
187	Stavanger Ø. ....	7 150	428	7 882	5	—	—	—	—								
188	Stavanger B. ....	2 454	133	2 644	• 5	—	—	—	—								
189	Stavanger—Hillevåg	3 426	339	4 435	2	—	—	—	—								
190	Stavern .....	3 377	538	9 942	32	—	—	—	—								
191	Steinkjer .....	27 982	6 015	32 326	138	9 956	5 057	19 052	15								
192	Stjørdal .....	8 965	1 084	14 309	121	300	26	163	—								
193	Stokmarknes .....	9 081	2 118	12 706	38	7 811	6 032	8 141	11								
194	Stord .....	7 464	2 227	16 440	111	3 499	8 103	5 389	30								
195	Strømmen .....	9 328	1 094	9 901	54	—	—	—	—								
196	Sulitjelma .....	3 150	245	7 682	102	—	—	—	—								
197	Sunnalsøra .....	7 620	1 366	16 220	94	863	732	3 890	—								
198	Svelvik .....	2 965	451	6 011	35	106	300	129	—								
199	Svolvær .....	20 639	6 145	27 863	198	10 571	9 215	58 266	210								
200	Tromsø .....	74 536	46 564	98 828	455	54 264	9 210	84 367	19								

Forts. Tabell 1 b. Mottatte rekommanderte sendinger, verdibrev og pakker ved postkontorene.

Nr.	1 Poststeder	2	3	4	5	6	7	8	9
		Mottatt fra inn- og utland (med og uten oppkrav)							
		Adressert til poststedet				Transittsendinger			
		Rek. sendinger	Verdibrev	Pakker		Rek. sendinger	Verdibrev	Pakker	
				Vanlige	Verdi- pakker			Vanlige	Verdi- pakker
Antall	Antall	Antall	Antall	Antall	Antall	Antall	Antall		
201	Trondheim .....	305 259	87 613	264 214	5 376	109 944	38 345	256 046	843
202	Hovedkontoret ....	247 873	82 624	193 645	4 933	109 944	38 345	256 046	843
203	Tr.heim—Ila .....	9 604	548	11 304	92	—	—	—	—
204	Tr.heim—Lademoen	21 538	1 822	27 558	80	—	—	—	—
205	Tr.heim—Øya ....	13 832	1 471	19 814	179	—	—	—	—
206	Tr.heim—Rosenborg	6 767	656	5 754	58	—	—	—	—
207	Tr.heim—Singsaker	5 645	492	6 139	34	—	—	—	—
208	Tvedestrand .....	4 978	1 507	6 758	43	3 504	3 203	8 600	26
209	Tynset .....	6 915	2 354	7 802	74	929	170	1 948	3
210	Tjønsberg .....	44 603	4 755	72 323	620	24 086	5 208	35 920	195
211	Ulefoss .....	3 996	675	7 727	106	146	53	217	—
212	Vadsø .....	16 848	2 419	18 796	242	9 813	3 080	15 290	74
213	Vardø .....	10 145	1 836	16 155	78	1 064	669	414	19
214	Verdal .....	4 693	663	7 284	64	1 979	934	3 914	11
215	Vikersund .....	5 843	1 510	8 490	56	164	27	90	—
216	Volda .....	7 253	1 583	17 578	72	1 102	3 118	2 825	6
217	Voss .....	10 719	2 620	21 979	113	7 897	10 293	9 115	48
218	Ørstavik .....	4 996	465	18 375	80	340	287	771	—
219	Ålesund .....	62 243	15 272	82 657	1 210	72 305	13 312	118 369	817
220	Åndalsnes .....	5 413	501	13 660	105	1 571	9 272	10 412	40
221	Årnes .....	4 973	973	6 840	79	136	270	218	—
222	Sum for 1955 ....	4 639 567	838 736	4 823 112	55 092	2 403 315	624 077	4 766 146	46 380
223	Tilsv. tall 1954 .....	4 377 099	845 709	4 642 523	61 877	2 267 086	642 828	4 503 667	54 015
224	« « 1953 .....	4 282 142	863 213	4 410 860	60 075	2 263 506	659 924	4 328 465	75 256
225	« « 1952 .....	4 503 829	951 288	4 375 415	66 370	2 445 684	698 719	4 363 260	86 073



Tabell 2 a. Postanvisninger, inn

Nr.	1 Poststeder	2	3	4	5	
		Post				
		Innenrikske				
		Innbetalt		Utbetalt		
		Antall	Kroner	Antall	Kroner	
1	Alta .....	7 805	2 148 394	7 640	2 276 350	
2	Poståpnerier 6 .....	14 739	4 212 961	9 811	3 440 270	
3	Arendal .....	27 508	4 960 679	35 395	6 128 620	
4	Poståpnerier 33 .....	25 490	4 146 491	14 533	2 954 720	
5	Asker .....	7 644	1 163 151	6 462	1 008 870	
6	Askim .....	9 498	1 621 034	9 334	1 383 080	
7	Bergen .....	201 151	57 051 056	365 386	81 873 660	
8	Hovedkontoret .....	130 084	45 565 492	306 788	67 277 400	
9	Bg.—Kronstad .....	5 355	785 412	6 125	812 570	
10	Bg.—Laksevåg .....	8 382	1 163 786	9 319	1 588 530	
11	Bg.—Minde .....	6 261	957 574	5 719	1 056 930	
12	Bg.—S. ....	20 184	3 931 572	8 722	6 134 240	
13	Bg.—Solheimsvik .....	14 122	2 281 149	12 565	2 357 370	
14	Bg.—Melkeplassen .....	811	92 546	625	105 330	
15	Bg.—Møhlenpris .....	4 761	769 275	4 346	636 610	
16	Bg.—Sandvikstorvet .....	3 290	567 742	3 449	622 420	
17	Bg.—Vognstølen .....	3 358	393 886	3 456	547 650	
18	Bg.—Ytre Sandviken .....	2 914	348 860	1 992	331 620	
19	Bg.—Årstadvollen .....	1 629	193 762	2 280	402 940	
20	Poståpnerier 352 .....	289 679	57 508 123	201 288	38 085 040	
21	Bodø .....	51 394	13 250 859	98 149	22 103 390	
22	Hovedkontoret .....	50 025	13 042 574	96 610	21 815 000	
23	Bodø—Rønvik .....	1 369	208 285	1 539	288 390	
24	Poståpnerier 120 .....	153 584	31 034 713	92 769	21 662 310	
25	Brevik .....	10 630	1 780 480	8 099	1 161 350	
26	Hovedkontoret .....	7 065	1 258 022	5 609	710 340	
27	Stathelle .....	3 565	522 458	2 490	451 010	
28	Poståpnerier 6 .....	4 905	653 641	3 122	513 310	
29	Brumunddal .....	8 743	1 708 658	12 070	1 727 680	
30	Bryne .....	5 318	1 142 047	6 741	1 855 980	
31	Brønnøysund .....	9 985	1 886 445	15 133	2 883 460	
32	Poståpnerier 52 .....	38 746	6 388 358	21 194	4 565 160	
33	Båtsfjord .....	16 012	9 255 097	4 144	19 039 930	
34	Drammen .....	56 970	11 675 578	54 146	10 537 860	
35	Hovedkontoret .....	48 268	10 244 395	46 810	9 324 850	
36	Dr.—Tangen .....	3 925	699 705	3 135	517 940	
37	Dr.—Brakerøya .....	3 117	508 560	2 593	431 950	
38	Dr.—Landfalløya .....	1 660	222 918	1 608	263 110	
39	Poståpnerier 67 .....	86 775	16 626 572	53 418	10 961 820	
40	Drøbak .....	8 106	1 182 095	7 912	1 248 540	
41	Poståpnerier 1 .....	237	36 766	71	15 150	
42	Egersund .....	10 311	2 219 897	8 751	2 526 410	
43	Poståpnerier 14 .....	15 292	3 978 722	8 037	1 923 810	
44	Eidsvoll .....	6 758	1 150 091	6 862	1 146 660	
45	Poståpnerier 10 .....	15 618	2 689 037	7 803	1 602 120	
46	Elverum .....	14 164	2 638 795	18 427	3 000 640	
47	Poståpnerier 40 .....	49 053	7 519 359	29 436	5 169 130	
48	Fagernes .....	5 142	1 113 372	6 644	1 075 020	
49	Poståpnerier 39 .....	24 278	3 689 746	17 606	3 214 070	
50	Farsund .....	7 196	1 319 827	4 386	983 770	
51	Poståpnerier 15 .....	14 276	2 940 115	8 905	2 255 990	
52	Fauske .....	10 655	2 919 779	8 579	2 138 250	

## og utbetalingskort.

anvisninger				Postgiro				Nr.
Utenrikske				Innbetalingskort		Utbetalingskort		
Innbetalt		Utbetalt		Antall	Kroner	Antall	Kroner	
Antall	Kroner	Antall	Kroner					
19	179	6	365	11 046	2 994 952	3 236	730 144	1
—	—	—	—	21 896	7 298 932	6 699	3 097 163	2
112	1 045	214	34 868	77 700	25 474 828	37 093	13 990 701	3
—	—	—	—	69 884	17 631 467	25 977	8 850 884	4
22	190	8	386	29 002	10 414 009	10 127	2 770 615	5
48	411	115	8 687	34 274	7 999 029	12 977	4 211 335	6
806	6 496	1 284	208 623	368 517	130 089 990	186 983	91 965 734	7
620	5 141	1 284	208 623	223 937	104 877 602	111 305	70 419 379	8
15	104	—	—	12 013	1 791 910	6 164	1 498 601	9
42	322	—	—	24 196	3 555 835	9 339	3 358 484	10
21	163	—	—	16 706	2 348 399	9 479	3 581 772	11
29	230	—	—	19 032	3 422 576	12 031	3 211 143	12
42	329	—	—	34 395	4 777 442	17 199	4 665 795	13
—	—	—	—	2 383	427 110	1 245	562 621	14
37	207	—	—	10 099	1 840 809	3 838	1 070 039	15
—	—	—	—	7 322	4 521 174	4 335	974 940	16
—	—	—	—	9 350	872 144	6 617	1 025 349	17
—	—	—	—	5 757	908 630	3 288	1 174 477	18
—	—	—	—	3 327	746 359	2 143	423 134	19
—	—	—	—	735 714	154 793 360	285 460	102 525 374	20
243	2 170	164	35 050	60 985	78 252 267	26 208	12 048 884	21
243	2 170	164	35 050	56 781	77 692 904	24 503	11 787 669	22
—	—	—	—	4 114	559 363	1 705	261 215	23
—	—	—	—	195 967	51 127 646	88 489	27 211 778	24
16	159	20	2 024	20 537	7 879 509	9 888	2 760 062	25
16	159	20	2 024	12 617	6 146 481	5 383	1 602 005	26
—	—	—	—	7 920	1 733 028	4 505	1 158 057	27
—	—	—	—	10 269	1 591 938	6 495	1 472 573	28
14	141	10	1 977	43 204	13 283 562	11 510	6 015 274	29
16	145	18	5 331	18 052	6 790 514	6 973	4 126 241	30
30	280	61	7 741	19 130	5 973 975	7 851	3 199 629	31
—	—	—	—	66 823	13 292 686	29 249	9 341 643	32
14	115	2	1 103	14 331	6 953 312	2 826	1 249 772	33
403	3 704	292	42 206	196 920	65 670 424	94 313	31 727 904	34
388	3 571	292	42 206	153 913	58 808 101	65 209	26 279 381	35
15	133	—	—	16 921	2 826 380	11 797	2 323 896	36
—	—	—	—	17 104	2 424 218	9 564	1 784 416	37
—	—	—	—	8 982	1 611 725	7 743	1 340 211	38
—	—	—	—	362 135	98 287 802	141 116	46 863 008	39
31	277	29	4 714	21 197	8 005 800	10 994	3 027 904	40
—	—	—	—	311	140 811	328	227 524	41
48	404	92	28 736	23 126	6 855 500	7 064	4 475 561	42
—	—	—	—	36 183	11 180 922	10 525	5 153 915	43
51	473	32	4 414	32 605	12 600 968	13 414	3 307 033	44
—	—	—	—	77 167	15 943 930	27 697	8 154 177	45
120	1 087	59	11 353	37 079	20 926 707	20 094	7 141 926	46
—	—	—	—	167 118	42 829 818	54 663	20 775 826	47
54	494	61	10 936	15 533	9 454 445	4 501	1 736 454	48
—	—	—	—	81 755	19 838 351	35 696	11 194 281	49
46	463	229	37 677	14 804	6 402 276	5 482	2 851 900	50
—	—	—	—	42 235	13 641 812	14 491	9 795 627	51
18	131	8	697	14 166	5 566 099	5 330	2 422 633	52

Forts.

Tabell 2 a. Postanvisninger, inn-

Nr.	1 Poststeder	Post.							
		2		3		4		5	
		Innenrikske							
		Innbetalt				Utbetalt			
Antall		Kroner		Antall		Kroner			
53	Finnsnes .....	9 575	2 466 489	14 052	3 204 087				
54	Poståpnerier 32 .....	63 090	14 399 108	36 409	10 090 751				
55	Flekkefjord .....	9 255	1 647 556	9 530	2 229 102				
56	Poståpnerier 29 .....	18 510	3 918 819	9 714	2 358 598				
57	Flisa .....	4 760	832 491	3 525	763 683				
58	Florø .....	12 308	2 787 825	11 494	2 289 088				
59	Poståpnerier 58 .....	41 136	7 843 190	19 163	4 114 789				
60	Fredrikstad .....	35 694	7 710 048	42 446	9 833 564				
61	Hovedkontoret .....	29 489	6 585 505	38 899	9 098 671				
62	Fredrikstad Ø. ....	6 205	1 124 543	3 547	734 893				
63	Poståpnerier 17 .....	21 959	3 889 139	16 236	3 466 439				
64	Førde .....	7 559	1 827 414	11 557	1 368 559				
65	Poståpnerier 37 .....	36 408	6 874 133	20 214	4 013 206				
66	Geilo .....	4 477	809 262	3 233	576 782				
67	Poståpnerier 4 .....	2 093	339 915	1 630	367 782				
68	Gjøvik .....	16 645	2 825 601	25 331	4 319 919				
69	Poståpnerier 42 .....	59 520	9 462 881	42 085	7 300 994				
70	Grimstad .....	9 521	1 507 559	11 708	2 120 130				
71	Poståpnerier 6 .....	3 472	552 423	2 377	585 152				
72	Halden .....	24 584	4 660 208	17 936	3 882 607				
73	Hovedkontoret .....	22 210	4 336 907	16 854	3 665 021				
74	Tistedal .....	2 374	323 301	1 082	217 586				
75	Poståpnerier 13 .....	7 512	1 450 684	4 471	1 013 455				
76	Hamar .....	29 215	4 841 285	49 856	7 522 295				
77	Poståpnerier 31 .....	35 780	5 788 371	28 416	5 287 606				
78	Hammerfest .....	32 654	14 677 082	34 448	12 488 159				
79	Poståpnerier 92 .....	96 330	23 903 380	42 122	14 036 144				
80	Harstad .....	40 806	12 698 706	63 189	19 228 750				
81	Poståpnerier 84 .....	101 750	21 035 544	71 530	19 031 261				
82	Haugesund .....	41 938	8 451 581	50 094	9 639 126				
83	Hovedkontoret .....	41 027	8 268 390	49 373	9 502 269				
84	Haugesund — Risøy .....	911	183 191	721	136 857				
85	Poståpnerier 64 .....	55 777	11 497 711	34 899	8 596 120				
86	Hokksund .....	6 750	1 346 211	5 277	1 040 336				
87	Holmestrand .....	8 104	1 181 018	5 690	895 413				
88	Poståpnerier 13 .....	10 034	1 630 309	7 351	1 285 799				
89	Honningsvåg .....	15 882	6 028 491	16 364	5 286 649				
90	Poståpnerier 23 .....	22 479	6 061 265	8 619	6 768 444				
91	Horten .....	20 351	4 066 962	15 582	2 626 077				
92	Poståpnerier 4 .....	2 664	424 282	2 007	328 731				
93	Hønefoss .....	20 773	4 355 080	17 763	3 195 872				
94	Poståpnerier 21 .....	17 792	2 816 270	12 953	2 529 551				
95	Høyanger .....	7 650	1 324 371	4 064	707 556				
96	Poståpnerier 23 .....	15 528	2 305 776	15 950	1 811 843				
97	Jevnaker .....	4 757	899 448	3 682	563 480				
98	Poståpnerier 5 .....	3 600	397 779	1 686	362 784				
99	Kabelvåg .....	10 874	2 788 664	10 381	2 576 953				
100	Poståpnerier 3 .....	1 080	327 175	401	214 310				
101	Kirkenes .....	17 656	4 623 484	13 245	3 936 844				
102	Poståpnerier 17 .....	12 823	2 113 016	4 374	1 234 216				
103	Kongsberg .....	11 594	2 167 236	30 669	3 659 778				
104	Poståpnerier 23 .....	22 817	4 498 057	13 037	2 416 628				

## og utbetalingskort.

6				7				8				9				10				11				12				13				Nr.
anvisninger																				Postgiro												
Utenrikske								Innbetalingskort								Utbetalingskort																
Innbetalt				Utbetalt				Innbetalt				Utbetalt				Innbetalt				Utbetalt												
Antall		Kroner		Antall		Kroner		Antall		Kroner		Antall		Kroner		Antall		Kroner		Antall		Kroner										
52	490	12	2 592	14 199	3 807 885	5 062	8 088 190	53																								
—	—	—	—	89 656	24 843 128	32 567	16 131 308	54																								
40	728	114	25 967	19 776	10 301 581	8 119	6 199 084	55																								
—	—	—	—	49 221	13 906 766	18 462	6 572 979	56																								
16	136	8	214	15 721	4 703 721	4 782	7 579 212	57																								
29	341	37	4 492	22 244	8 596 776	6 875	4 683 575	58																								
—	—	—	—	75 019	17 687 464	44 228	15 181 581	59																								
250	2 345	215	35 142	98 876	37 412 476	47 278	24 036 209	60																								
204	1 906	215	35 142	83 201	32 919 425	39 015	19 815 771	61																								
46	439	—	—	15 675	4 493 051	8 263	4 220 438	62																								
—	—	—	—	75 730	14 942 885	33 496	8 839 802	63																								
43	398	38	8 686	13 703	5 979 371	6 388	5 055 759	64																								
—	—	—	—	73 065	19 824 764	43 678	19 932 838	65																								
30	284	18	2 588	15 186	5 374 073	5 393	1 661 763	66																								
—	—	—	—	5 294	1 481 550	2 422	1 157 070	67																								
160	1 490	218	31 406	54 996	20 002 457	21 521	15 703 039	68																								
—	—	—	—	258 694	60 419 376	75 041	25 774 002	69																								
35	304	216	37 411	28 993	11 233 957	10 189	3 819 495	70																								
—	—	—	—	16 804	2 421 276	4 841	1 327 398	71																								
155	1 261	89	12 317	70 608	19 367 110	23 841	13 903 315	72																								
155	1 261	89	12 317	62 059	17 681 284	21 688	13 384 043	73																								
—	—	—	—	8 549	1 685 826	2 153	519 272	74																								
—	—	—	—	27 941	7 306 115	7 453	2 489 596	75																								
170	1 565	155	18 572	82 814	51 511 482	41 156	16 108 672	76																								
—	—	—	—	183 661	39 256 250	63 234	17 305 252	77																								
64	610	30	2 664	27 626	8 004 602	9 691	3 315 126	78																								
—	—	—	—	99 479	23 663 846	33 828	10 207 839	79																								
162	1 475	109	18 904	58 614	32 065 512	20 160	19 399 794	80																								
—	—	—	—	160 976	35 880 269	49 294	23 335 957	81																								
170	1 402	254	48 142	85 988	26 770 412	48 950	16 746 637	82																								
170	1 402	254	48 142	83 919	26 431 294	46 272	16 263 462	83																								
—	—	—	—	2 069	339 118	2 678	483 175	84																								
—	—	—	—	162 802	33 934 931	42 194	18 270 047	85																								
22	204	18	2 201	24 011	6 816 401	11 926	4 381 651	86																								
55	601	22	2 954	22 168	5 167 051	10 270	3 122 474	87																								
—	—	—	—	32 695	6 406 020	10 981	5 750 956	88																								
68	556	9	1 825	19 413	5 931 171	5 846	3 975 805	89																								
—	—	—	—	25 552	5 950 195	5 780	1 404 492	90																								
77	689	59	12 217	50 957	14 009 860	38 169	11 267 430	91																								
—	—	—	—	13 575	2 605 482	6 563	1 615 986	92																								
75	715	86	8 959	56 143	24 835 678	23 549	12 521 187	93																								
—	—	—	—	70 948	17 568 139	37 528	11 992 945	94																								
18	156	2	69	13 426	4 826 345	2 549	1 017 245	95																								
—	—	—	—	30 703	6 672 952	15 457	5 182 869	96																								
30	288	24	5 345	20 351	6 503 519	9 409	6 728 480	97																								
—	—	—	—	16 686	2 998 282	5 409	1 298 738	98																								
4	26	15	7 849	9 844	3 148 442	3 309	6 203 776	99																								
—	—	—	—	1 136	243 739	381	65 929	100																								
100	771	20	2 109	24 828	21 143 678	7 690	2 989 016	101																								
—	—	—	—	16 278	3 359 365	4 338	701 364	102																								
82	684	70	10 269	40 104	19 342 763	25 797	17 967 517	103																								
—	—	—	—	58 953	15 499 184	25 523	9 371 726	104																								



Tabell 2 a. Postanvisninger, inn-

Nr.	1 Poststeder	2 3 4 5			
		Post.			
		Innbetalt		Utbetalt	
		Antall	Kroner	Antall	Kroner
105	Kongsvinger .....	9 737	2 349 521	14 303	2 291 315
106	Poståpnerier 30 .....	36 264	6 735 742	20 361	4 016 261
107	Kopervik .....	7 518	1 572 332	5 172	1 424 096
108	Kragerø .....	11 850	1 769 074	10 988	1 925 308
109	Poståpnerier 21 .....	16 036	2 725 628	9 985	1 860 608
110	Kristiansand S. ....	52 301	11 045 281	79 036	13 491 551
111	Hovedkontoret .....	46 270	9 898 430	73 535	12 505 942
112	Kr.sand S. — Lundsiden .....	6 031	1 146 851	5 501	985 609
113	Poståpnerier 50 .....	53 554	10 427 218	31 848	6 809 659
114	Kristiansund N. ....	37 579	11 377 507	47 922	10 927 653
115	Hovedkontoret .....	31 139	9 985 628	43 961	9 980 120
116	Kr. N. — Gomalandet .....	1 222	304 762	1 005	233 382
117	Kr. N. — Innlandet .....	2 184	399 227	822	164 252
118	Kr. N. — Nordlandet .....	3 034	687 890	2 134	549 899
119	Poståpnerier 113 .....	105 597	19 426 301	75 631	15 031 454
120	Langesund .....	5 598	941 829	3 041	782 379
121	Larvik .....	16 507	3 046 904	21 108	4 358 329
122	Poståpnerier 13 .....	8 250	1 330 670	6 346	1 659 843
123	Levanger .....	8 694	1 498 456	11 249	2 105 997
124	Poståpnerier 8 .....	12 246	2 500 063	6 630	1 255 794
125	Lier .....	3 724	642 164	5 329	1 014 349
126	Lillehammer .....	21 416	3 541 153	32 936	5 575 595
127	Poståpnerier 48 .....	70 517	9 980 779	40 010	6 773 103
128	Lillesand .....	5 370	782 382	4 357	902 156
129	Poståpnerier 16 .....	7 096	1 050 339	4 646	997 246
130	Lillestrøm .....	14 733	2 618 269	12 405	1 801 276
131	Poståpnerier 43 .....	59 821	12 336 994	40 281	8 970 702
132	Lærdal .....	4 898	1 339 817	3 937	994 383
133	Poståpnerier 54 .....	70 805	14 150 381	51 551	8 831 245
134	Lødingen .....	9 490	1 993 445	7 394	1 106 390
135	Mandal .....	10 331	1 772 263	9 224	1 998 828
136	Poståpnerier 25 .....	16 014	3 484 975	11 069	2 771 896
137	Melbu .....	6 336	1 361 173	5 892	1 449 490
138	Poståpnerier 7 .....	4 359	694 438	1 755	638 215
139	Mjøndalen .....	5 045	1 143 373	3 619	770 834
140	Mo .....	24 126	4 857 145	17 256	3 610 269
141	Hovedkontoret .....	23 394	4 737 114	16 562	3 459 210
142	Mo—Tverrånes .....	732	120 031	694	151 059
143	Poståpnerier 20 .....	25 346	4 664 698	15 333	3 177 993
144	Moelv .....	5 468	840 691	5 083	1 025 915
145	Molde .....	23 349	5 193 387	30 425	6 367 636
146	Poståpnerier 65 .....	65 969	13 591 240	48 601	11 496 214
147	Mosjøen .....	14 757	3 625 433	19 016	3 366 841
148	Poståpnerier 25 .....	19 130	2 959 909	8 836	1 840 949
149	Moss .....	25 644	4 947 544	20 892	4 252 519
150	Poståpnerier 8 .....	9 217	1 647 792	4 908	1 051 420
151	Mysen .....	8 127	1 728 896	7 683	1 879 772
152	Poståpnerier 11 .....	8 085	1 407 029	5 381	1 102 316
153	Måløy .....	14 046	3 431 919	9 048	1 875 374
154	Poståpnerier 27 .....	26 412	4 587 209	12 178	2 743 229
155	Namsos .....	16 071	3 188 205	32 943	5 055 312
156	Poståpnerier 61 .....	85 968	13 669 265	43 867	8 544 591

## g utbetalingskort.

6				7				8				9				10				11				12				13				Nr.
nvisningar				Utenrikske				Innbetalingskort				Utbetalingskort				Post giro																
Innbetalt		Utbetalt		Innbetalt		Utbetalt		Innbetalt		Utbetalt		Innbetalt		Utbetalt		Innbetalt		Utbetalt		Innbetalt		Utbetalt										
Antall	Kroner	Antall	Kroner	Antall	Kroner	Antall	Kroner	Antall	Kroner	Antall	Kroner	Antall	Kroner	Antall	Kroner	Antall	Kroner	Antall	Kroner	Antall	Kroner	Antall	Kroner									
137	1 159	60	6 492	28 655	27 215 323	12 780	10 971 280	105																								
—	—	—	—	156 856	40 726 368	52 164	21 525 292	106																								
7	74	17	2 632	22 650	5 680 981	3 993	1 754 589	107																								
31	291	57	8 266	24 138	9 077 173	9 562	5 194 474	108																								
—	—	—	—	49 315	8 572 701	17 770	5 330 070	109																								
244	2 388	437	101 561	107 629	48 840 101	71 702	43 132 847	110																								
198	2 014	437	101 561	91 262	45 654 228	61 139	39 222 006	111																								
46	374	—	—	16 367	3 185 873	10 563	3 910 841	112																								
—	—	—	—	147 620	36 449 030	61 983	24 857 719	113																								
135	1 232	151	22 480	54 343	25 455 726	22 128	15 960 774	114																								
135	1 232	151	22 480	41 500	23 353 033	17 683	14 962 176	115																								
—	—	—	—	3 222	489 077	1 081	225 988	116																								
—	—	—	—	3 280	557 405	1 158	293 169	117																								
—	—	—	—	6 341	1 056 211	2 206	479 441	118																								
—	—	—	—	223 046	51 844 373	85 039	32 992 645	119																								
19	151	3	701	8 857	1 883 729	3 989	1 616 945	120																								
71	709	181	34 439	53 602	17 230 409	28 628	11 117 437	121																								
—	—	—	—	47 823	7 316 162	23 958	6 277 159	122																								
41	367	30	5 784	31 140	7 756 165	10 158	7 583 201	123																								
—	—	—	—	44 926	9 543 336	12 041	3 923 576	124																								
14	131	9	1 655	22 438	5 467 785	7 708	2 209 650	125																								
241	2 616	208	18 016	59 014	40 226 797	34 468	14 097 601	126																								
—	—	—	—	196 644	41 052 752	82 868	16 837 060	127																								
15	141	40	6 624	16 132	4 796 741	5 246	1 973 975	128																								
—	—	—	—	23 253	5 012 783	9 525	3 143 360	129																								
162	1 504	67	9 718	55 853	59 442 026	24 770	7 796 273	130																								
—	—	—	—	246 482	56 274 817	78 602	35 564 868	131																								
100	931	76	10 181	8 081	3 169 808	2 402	6 499 692	132																								
—	—	—	—	131 833	47 303 741	58 391	31 182 984	133																								
4	35	2	414	10 527	4 478 500	4 118	5 358 580	134																								
39	364	207	44 313	25 506	12 159 784	10 980	9 052 531	135																								
—	—	—	—	47 299	10 697 919	21 200	8 775 863	136																								
5	40	3	96	13 073	2 343 982	4 049	4 900 341	137																								
—	—	—	—	6 863	1 098 509	2 964	615 287	138																								
14	126	10	1 575	19 738	7 751 691	7 623	2 175 471	139																								
98	896	47	4 933	37 379	17 358 817	15 062	16 265 482	140																								
98	896	47	4 933	35 603	16 910 175	14 281	16 063 891	141																								
—	—	—	—	1 776	448 642	781	201 591	142																								
—	—	—	—	49 478	14 038 054	26 207	13 803 941	143																								
11	103	10	2 860	20 094	9 016 650	6 028	3 418 853	144																								
109	1 000	128	19 520	55 312	22 589 984	20 172	11 502 375	145																								
—	—	—	—	183 713	39 913 047	42 401	24 408 667	146																								
59	528	49	4 217	27 569	18 890 048	11 778	6 442 105	147																								
—	—	—	—	36 613	8 470 938	18 427	6 216 347	148																								
103	1 024	95	12 912	72 617	22 192 026	24 788	15 698 185	149																								
—	—	—	—	29 656	5 287 808	7 921	2 245 642	150																								
55	429	9	694	27 970	15 930 287	7 483	4 354 405	151																								
—	—	—	—	37 126	7 486 723	10 856	2 883 718	152																								
24	193	31	4 812	27 594	14 610 804	4 081	4 748 668	153																								
—	—	—	—	44 445	9 140 087	17 076	6 062 436	154																								
103	986	68	7 888	34 078	10 192 101	10 823	5 695 026	155																								
—	—	—	—	152 257	30 694 932	37 254	19 242 137	156																								

Forts.

Tabell 2 a. Postanvisninger, inn-

Nr.	1 Poststeder	2 3 4 5			
		Post			
		Innenrikske			
		Innbetalt		Utbetalt	
		Antall	Kroner	Antall	Kroner
157	Narvik .....	31 334	9 367 991	36 417	9 770 490
158	Hovedkontoret .....	30 786	9 294 436	35 821	9 604 570
159	Narvik H. ....	548	73 555	596	165 920
160	Poståpnerier 45 .....	46 347	9 617 368	23 361	4 977 750
161	Nesbyen .....	3 848	736 872	3 340	667 860
162	Poståpnerier 1 .....	350	48 384	178	33 570
163	Nesttun .....	9 825	1 350 948	15 400	2 159 530
164	Nordfjardeid .....	6 105	1 242 255	12 044	2 255 390
165	Poståpnerier 32 .....	35 045	7 368 756	33 087	5 576 130
166	Notodden .....	14 939	2 538 512	11 097	1 960 110
167	Poståpnerier 16 .....	12 939	2 411 874	7 367	1 550 270
168	Odda .....	14 382	2 496 519	7 549	1 073 500
169	Poståpnerier 23 .....	24 604	378 593	15 512	2 783 570
170	Oppdal .....	5 525	1 054 291	3 398	571 730
171	Poståpnerier 13 .....	7 490	982 903	2 985	668 850
172	Orkanger .....	6 668	1 185 657	7 021	1 235 170
173	Hovedkontoret .....	5 779	1 010 288	6 832	1 202 610
174	Thamshamn .....	889	175 369	189	32 560
175	Poståpnerier 8 .....	19 276	3 035 573	12 922	1 821 050
176	Oslo .....	635 859	117 801 062	1 124 667	191 623 950
177	Hovedkontoret .....	233 663	52 747 462	770 224	142 646 460
178	Oslo—Elisenberg .....	20 189	3 055 364	25 943	3 065 630
179	Oslo—Gamlebyen .....	24 152	4 159 709	16 706	2 602 550
180	Oslo—Grünerløkka .....	17 718	2 608 841	19 350	2 366 680
181	Oslo—Homansby .....	25 281	3 579 006	31 925	3 867 110
182	Oslo—Kampen .....	11 511	1 710 673	8 591	1 251 800
183	Oslo—Majorstua .....	37 573	5 411 657	27 105	4 164 290
184	Oslo—Moløkka .....	12 368	1 475 159	9 863	1 103 880
185	Oslo—Rodeløkka .....	17 796	2 797 265	14 002	2 046 790
186	Oslo—Sollid .....	27 391	4 790 456	33 388	4 262 940
187	Oslo—St. Hanshaugen .....	18 954	2 748 528	22 028	2 793 140
188	Oslo—Torshov .....	13 091	1 814 091	9 763	1 313 120
189	Oslo—Tøyen .....	13 718	2 595 256	11 927	1 368 210
190	Oslo—Vika .....	71 222	14 829 394	48 022	6 963 470
191	Bryn .....	6 646	1 037 663	6 053	842 880
192	Fornebu .....	3 236	481 292	686	124 670
193	Grefsen .....	6 126	906 912	5 057	754 080
194	Grorud .....	1 723	217 172	1 142	202 260
195	Holmen .....	1 864	200 639	2 206	359 005
196	Holmenkollen .....	1 615	183 556	858	143 605
197	Korsvoll .....	1 364	196 188	862	149 570
198	Lambertseter .....	1 569	196 062	1 129	210 463
199	Lysaker .....	6 082	998 463	3 154	540 148
200	Maridalen .....	364	42 819	359	65 740
201	Nordstrand .....	1 170	175 110	1 685	226 980
202	Nordstrandhøgda .....	4 791	862 364	4 518	703 512
203	Refstad .....	2 117	259 325	1 947	299 690
204	Rikshospitalet Oslo .....	2 647	409 254	3 397	385 630
205	Røa .....	8 747	1 351 293	5 439	887 463
206	Skøyen .....	7 221	1 108 268	6 577	1 308 110
207	Slemdal .....	2 200	238 425	1 858	259 118
208	Smestad .....	5 987	857 182	6 431	758 103
209	Ullevål .....	3 417	543 237	2 554	305 945
210	Ullevål Hageby .....	6 635	843 878	6 209	1 075 252

## og utbetalingskort.

6				7				8				9				10				11				12				13				Nr.
nvisninger																				Post giro												
Utenrikske								Innbetalingskort								Utbetalingskort																
Innbetalt				Utbetalt				Innbetalt				Utbetalt				Innbetalt				Utbetalt												
Antall	Kroner	Antall	Kroner	Antall	Kroner	Antall	Kroner	Antall	Kroner	Antall	Kroner	Antall	Kroner	Antall	Kroner	Antall	Kroner	Antall	Kroner	Antall	Kroner	Antall	Kroner	Antall	Kroner							
171	1 626	96	14 742	48 942	26 107 874	26 379	10 029 899	157																								
171	1 626	96	14 742	46 622	25 692 876	25 307	9 862 797	158																								
—	—	—	—	2 320	414 998	1 072	167 102	159																								
—	—	—	—	65 894	15 920 916	35 452	10 215 529	160																								
5	47	33	5 736	11 862	5 113 098	4 062	1 613 989	161																								
—	—	—	—	840	112 851	483	126 550	162																								
70	502	23	4 615	29 712	4 806 335	14 515	4 932 135	163																								
34	316	40	5 738	11 472	6 060 046	3 167	2 749 182	164																								
—	—	—	—	65 834	20 124 398	26 300	12 943 167	165																								
29	282	56	13 446	33 767	12 177 146	9 759	3 646 322	166																								
—	—	—	—	32 227	6 965 742	10 550	3 455 203	167																								
39	382	60	8 583	27 260	9 959 326	6 093	1 793 679	168																								
—	—	—	—	44 634	10 213 352	15 403	5 849 044	169																								
20	164	10	1 647	19 426	7 887 243	5 794	5 641 117	170																								
—	—	—	—	26 304	5 630 314	10 176	2 897 546	171																								
42	369	23	3 902	24 499	7 735 214	4 999	2 463 827	172																								
42	369	23	3 902	22 963	4 480 314	4 829	2 419 942	173																								
—	—	—	—	1 536	3 254 900	170	43 885	174																								
—	—	—	—	60 870	16 629 624	19 591	5 460 133	175																								
2 734	24 742	6 182	608 064	1 125 186	271 313 479	1 159 433	442 803 341	176																								
1 364	12 484	3 616	334 183	264 132	50 985 209	419 844	262 721 884	177																								
101	790	123	16 155	36 094	7 963 123	33 563	8 550 213	178																								
67	657	118	13 172	53 753	20 322 991	59 304	14 514 115	179																								
64	591	192	21 794	44 986	7 328 213	57 348	13 427 088	180																								
82	722	174	20 863	45 958	6 063 135	41 196	10 035 432	181																								
70	665	339	12 275	30 648	5 103 751	38 248	9 412 055	182																								
109	936	229	29 827	70 969	9 235 651	58 484	13 878 468	183																								
55	462	120	18 580	37 422	5 919 839	41 165	9 343 664	184																								
49	429	98	12 578	50 398	8 507 194	44 854	10 018 573	185																								
86	751	198	17 817	46 467	25 054 029	31 521	8 342 248	186																								
96	804	139	20 509	37 427	5 218 766	48 992	11 523 547	187																								
68	665	84	10 719	36 002	4 334 307	40 871	9 621 918	188																								
46	425	59	7 400	33 917	9 117 797	37 458	8 946 740	189																								
98	817	321	32 078	90 945	50 067 006	42 952	12 879 572	190																								
53	452	24	3 105	23 314	6 924 132	20 045	4 242 344	191																								
36	382	2	483	4 698	716 615	1 958	615 193	192																								
53	454	32	5 238	19 489	4 650 014	13 025	3 054 968	193																								
—	—	—	—	7 240	1 787 390	4 600	1 582 308	194																								
—	—	—	—	5 070	1 032 311	3 303	654 913	195																								
—	—	—	—	2 907	474 223	1 506	276 883	196																								
—	—	—	—	6 067	675 357	4 188	758 808	197																								
17	147	26	2 057	4 983	2 427 138	3 800	656 051	198																								
17	151	8	863	12 542	3 490 883	5 477	1 820 886	199																								
—	—	—	—	1 923	409 339	1 757	383 890	200																								
—	—	—	—	3 585	811 312	2 178	502 146	201																								
25	221	17	1 195	14 625	3 472 499	9 596	2 154 035	202																								
—	—	—	—	8 933	1 161 367	3 627	898 841	203																								
—	—	—	—	5 898	745 950	7 559	885 935	204																								
42	468	93	9 069	21 513	4 585 887	13 432	3 493 536	205																								
16	126	16	1 212	13 091	3 272 122	8 402	2 805 092	206																								
—	—	—	—	5 286	1 163 577	2 875	670 355	207																								
34	271	32	2 568	14 449	3 869 757	8 568	2 408 048	208																								
—	—	—	—	9 515	879 490	6 922	1 328 661	209																								
46	516	84	10 551	16 781	2 730 624	13 597	3 483 844	210																								

Forts.

Tabell 2 a. Postanvisninger, inn

Nr.	1 Poststeder	2	3	4	5
		Post			
		Innenrikske			
		Innbetalt		Utbetalt	
		Antall	Kroner	Antall	Kroner
211	Vettakollen .....	820	115 431	1 484	190 20
212	Vinderen .....	4 999	677 550	4 217	644 74
213	Voksenkollen .....	599	134 492	436	92 13
214	Økern .....	4 266	722 136	3 769	657 39
215	Øvre Grorud .....	4 004	518 918	2 800	477 11
216	Øvre Ullern .....	1 023	200 572	1 003	143 95
217	Poståpnerier 89 .....	137 174	23 897 859	111 443	18 435 13
218	Otta .....	4 791	836 911	6 163	1 054 94
219	Poståpnerier 9 .....	15 953	2 489 235	10 378	1 512 46
220	Porsgrunn .....	33 501	5 907 044	23 801	4 599 09
221	Hovedkontoret .....	25 019	4 485 140	18 705	3 631 80
222	Porsgrunn V. ....	5 323	751 112	4 012	748 25
223	Porsgrunn—Herøya .....	3 159	670 792	1 084	169 03
224	Poståpnerier 13 .....	15 738	2 444 403	6 787	1 324 82
225	Rena .....	6 435	1 054 454	4 265	799 42
226	Poståpnerier 16 .....	11 279	1 832 401	4 973	1 001 38
227	Risør .....	8 718	1 618 808	10 701	1 308 74
228	Poståpnerier 7 .....	9 172	1 094 562	4 647	956 33
229	Rjukan .....	12 437	2 184 484	6 062	799 79
230	Poståpnerier 9 .....	5 556	677 451	3 214	630 51
231	Røros .....	6 651	1 054 789	7 053	1 111 27
232	Poståpnerier 27 .....	17 641	2 795 566	9 883	1 851 11
233	Rørвик .....	7 860	1 970 547	9 191	2 023 80
234	Poståpnerier 32 .....	17 923	2 788 166	9 385	2 197 66
235	Sandefjord .....	32 364	7 925 756	17 507	3 673 64
236	Poståpnerier 4 .....	1 475	253 801	1 001	332 36
237	Sandnes .....	21 880	6 063 558	17 831	4 676 03
238	Poståpnerier 4 .....	5 837	1 518 696	3 843	913 11
239	Sandnessjøen .....	11 357	2 232 895	25 355	3 189 35
240	Poståpnerier 80 .....	69 022	10 869 057	36 857	7 300 12
241	Sandvika .....	13 217	1 939 541	17 841	2 624 62
242	Hovedkontoret .....	12 203	1 754 314	17 759	2 611 16
243	Kolsås .....	1 014	185 227	82	13 45
244	Poståpnerier 2 .....	1 953	367 427	1 526	222 04
245	Sarpsborg .....	31 358	6 367 235	17 868	3 005 90
246	Hovedkontoret .....	28 412	5 765 898	16 153	2 669 97
247	Sarpsborg S. ....	2 946	601 337	1 715	335 92
248	Poståpnerier 9 .....	16 433	3 144 657	12 158	2 484 11
249	Sanda .....	10 020	1 536 415	3 368	537 01
250	Poståpnerier 2 .....	1 265	164 292	610	111 64
251	Skarnes .....	4 360	1 224 268	4 404	692 40
252	Poståpnerier 11 .....	10 973	1 707 441	6 158	1 163 35
253	Ski .....	8 868	1 713 337	7 420	2 560 86
254	Skien .....	37 069	7 318 829	54 241	10 190 96
255	Hovedkontoret .....	34 070	6 920 670	50 945	9 620 66
256	Skien—Gimsøy .....	2 999	398 159	3 296	570 29
257	Poståpnerier 72 .....	80 355	13 735 857	50 927	9 420 81
258	Skudeneshavn .....	4 704	928 465	2 920	798 46
259	Sortland .....	13 453	3 981 655	20 811	4 023 98
260	Poståpnerier 27 .....	34 134	6 831 764	18 768	4 958 89
261	Stabekk .....	6 077	807 201	6 517	898 80
262	Stamsund .....	6 440	1 757 343	6 147	2 986 30

## og utbetalingskort.

				10	11	12	13	Nr.
anvisninger				Post giro				
Utenrikske				Innbetalingskort		Utbetalingskort		
Innbetalt		Utbetalt						
Antall	Kroner	Antall	Kroner	Antall	Kroner	Antall	Kroner	
—	—	—	—	1 666	91 777	849	446 269	211
14	113	22	1 645	11 229	2 471 488	5 128	1 355 500	212
—	—	—	—	1 056	284 380	454	210 686	213
6	58	7	362	12 268	2 824 045	8 287	2 367 669	214
20	185	9	1 766	15 790	4 795 072	10 657	2 224 791	215
—	—	—	—	2 150	345 719	1 843	306 172	216
—	—	—	—	547 804	106 529 455	229 490	55 246 306	217
55	495	41	3 308	16 191	5 865 423	4 149	1 994 431	218
—	—	—	—	43 029	13 767 314	14 960	5 713 895	219
224	1 988	87	27 651	74 192	15 847 042	32 004	10 940 184	220
224	1 988	87	27 651	49 271	12 126 179	21 125	8 421 897	221
—	—	—	—	15 051	2 170 835	7 672	2 021 375	222
—	—	—	—	9 870	1 550 028	3 207	496 912	223
—	—	—	—	36 260	7 557 504	18 225	4 854 383	224
18	178	26	2 633	19 810	7 242 160	6 489	3 711 395	225
—	—	—	—	35 864	7 054 408	11 496	5 016 596	226
30	267	86	19 128	18 720	7 385 875	7 138	5 397 477	227
—	—	—	—	22 429	4 002 948	5 283	1 555 299	228
44	443	24	2 937	20 640	13 123 524	8 631	2 234 291	229
—	—	—	—	14 594	2 435 938	7 919	1 838 720	230
29	251	26	2 651	16 687	7 591 112	6 025	3 097 642	231
—	—	—	—	56 373	13 191 902	20 830	9 060 669	232
25	243	31	3 464	14 271	5 256 982	4 219	3 416 724	233
—	—	—	—	35 213	7 140 110	11 988	5 606 997	234
90	880	206	17 661	81 187	44 968 583	41 356	14 716 956	235
—	—	—	—	7 199	1 153 195	3 769	1 059 733	236
86	760	72	12 796	52 087	18 117 281	19 793	18 032 590	237
—	—	—	—	19 217	8 312 240	5 509	2 721 311	238
33	328	86	10 522	18 159	6 968 993	7 358	2 122 195	239
—	—	—	—	85 961	20 536 070	43 022	13 297 492	240
63	548	64	8 305	32 995	9 205 410	20 068	10 322 572	241
62	544	64	8 305	31 266	8 092 976	18 715	9 720 092	242
1	4	—	—	1 729	1 112 434	1 353	602 480	243
—	—	—	—	9 814	1 859 081	3 369	741 972	244
213	1 782	121	29 097	115 046	24 973 856	30 019	9 002 488	245
213	1 782	121	29 097	103 927	22 246 965	27 430	8 308 011	246
—	—	—	—	11 119	2 726 891	2 589	694 477	247
—	—	—	—	74 235	20 106 168	26 040	6 431 411	248
29	280	12	2 583	16 555	4 198 897	3 087	1 210 243	249
—	—	—	—	2 918	465 603	688	157 592	250
35	344	18	1 638	18 297	7 700 540	5 407	14 440 649	251
—	—	—	—	56 084	13 348 509	15 541	4 843 768	252
22	192	21	2 285	27 899	8 342 107	13 444	5 963 055	253
238	2 090	189	26 565	100 548	37 927 203	44 622	25 223 898	254
238	2 090	189	26 565	89 093	34 361 539	38 798	23 740 664	255
—	—	—	—	11 455	3 565 664	5 824	1 483 234	256
—	—	—	—	189 530	39 370 153	71 089	24 406 352	257
3	28	40	15 521	15 780	3 874 863	4 055	1 786 599	258
14	129	20	4 021	16 711	7 694 612	4 279	3 626 198	259
—	—	—	—	47 022	8 799 818	13 795	5 484 221	260
19	170	13	2 546	16 116	7 800 479	8 477	1 845 369	261
8	73	2	379	8 368	3 216 053	2 734	2 700 200	262

Forts.

Tabell 2 a. Postanvisninger, inn-

Nr.	1 Poststeder	Post			
		2	3	4	5
		Innenrikske			
		Innbetalt		Utbetalt	
		Antall	Kroner	Antall	Kroner
263	Stavanger .....	73 188	19 583 389	96 736	22 670 450
264	Hovedkontoret .....	64 665	18 044 807	86 012	19 947 990
265	Stavanger Ø. ....	4 562	873 918	6 478	1 507 550
266	Stavanger B. ....	1 271	266 456	1 255	346 540
267	Stavanger—Hillevåg .....	2 690	398 208	2 991	868 360
268	Poståpnerier 124 .....	82 336	17 828 553	58 911	13 484 700
269	Stavern .....	4 465	755 020	3 941	631 930
270	Steinkjer .....	18 347	3 475 699	23 303	4 284 270
271	Poståpnerier 34 .....	37 638	7 026 042	18 563	3 378 340
272	Stjørdal .....	8 957	1 684 183	7 683	1 415 050
273	Poståpnerier 2 .....	1 487	244 325	1 429	329 360
274	Stokmarknes .....	14 447	2 748 125	13 488	2 923 300
275	Poståpnerier 17 .....	22 315	4 569 526	11 223	2 606 650
276	Stord .....	12 080	1 915 946	10 210	1 633 360
277	Poståpnerier 16 .....	13 675	2 864 838	8 510	1 750 300
278	Strømmen .....	6 416	1 062 686	5 096	927 470
279	Sulitjelma .....	7 967	1 385 228	1 308	211 260
280	Sunnalsøra .....	14 217	2 969 039	5 337	1 295 370
281	Poståpnerier 1 .....	1 608	295 463	113	17 360
282	Svelvik .....	4 172	721 794	3 252	549 990
283	Svolvær .....	17 472	4 996 078	53 833	9 774 640
284	Poståpnerier 64 .....	100 753	21 669 169	46 177	17 338 840
285	Tromsø .....	67 444	28 584 185	157 686	43 392 230
286	Poståpnerier 149 .....	170 783	41 434 567	90 565	29 828 330
287	Trondheim .....	114 556	30 941 275	299 274	58 906 680
288	Hovedkontoret .....	87 704	26 857 398	255 332	50 715 640
289	Tr.heim—Ila .....	4 546	661 898	6 875	1 236 080
290	Tr.heim—Lademoen .....	9 436	1 438 660	18 336	3 502 180
291	Tr.heim—Øya .....	6 961	1 023 121	11 278	2 200 710
292	Tr.heim—Rosenborg .....	3 022	541 385	3 457	573 090
293	Tr.heim—Singsaker .....	2 887	418 813	3 996	678 970
294	Poståpnerier 192 .....	187 901	32 344 588	117 177	22 345 760
295	Tvedestrand .....	5 706	1 077 358	7 215	1 027 960
296	Poståpnerier 14 .....	15 733	2 408 449	9 234	1 987 010
297	Tynset .....	7 217	1 402 825	5 973	908 260
298	Poståpnerier 24 .....	19 831	3 057 090	9 471	1 629 230
299	Tønsberg .....	35 319	7 302 781	33 320	6 380 220
300	Poståpnerier 27 .....	32 659	5 616 078	28 348	6 464 940
301	Ulefoss .....	6 475	900 124	4 086	689 940
302	Poståpnerier 3 .....	1 521	175 719	1 035	168 640
303	Vadsø .....	22 958	10 475 290	17 330	6 616 640
304	Poståpnerier 28 .....	22 827	4 764 313	11 193	3 225 640
305	Vardø .....	17 527	20 685 790	13 141	10 604 360
306	Poståpnerier 18 .....	28 896	8 146 058	14 931	13 998 040
307	Verdal .....	5 948	936 649	4 983	902 810
308	Poståpnerier 13 .....	9 994	1 745 231	5 811	1 218 980
309	Vikersund .....	6 048	1 338 482	5 537	1 114 960
310	Poståpnerier 6 .....	4 799	733 260	3 273	693 270
311	Volda .....	7 207	1 672 372	9 171	1 899 850
312	Poståpnerier 12 .....	4 261	808 152	3 504	849 020
313	Voss .....	11 731	2 563 259	13 892	2 632 080
314	Poståpnerier 32 .....	15 538	3 158 052	11 374	2 232 700
315	Ørstavik .....	6 543	1 338 154	8 048	1 577 700

## og utbetalingskort.

6	7	8	9	10	11	12	13	Nr.
Invisninger				Postgiro				
Utenrikske				Innbetalingskort		Utbetalingskort		
Innbetalt		Utbetalt						
Antall	Kroner	Antall	Kroner	Antall	Kroner	Antall	Kroner	
399	3 873	428	80 442	134 688	88 596 336	85 202	45 095 439	263
399	3 873	378	74 056	105 913	79 896 824	66 890	40 469 747	264
—	—	50	6 386	13 338	2 476 800	12 458	2 857 223	265
—	—	—	—	5 543	1 005 624	2 324	576 541	266
—	—	—	—	9 894	5 217 088	3 530	1 191 928	267
—	—	—	—	227 167	67 386 047	88 833	37 121 834	268
14	127	10	2 551	12 321	3 476 580	7 887	4 468 410	269
52	475	47	8 018	46 027	15 910 433	17 372	8 359 724	270
—	—	—	—	109 196	23 899 361	26 556	8 434 001	271
48	374	15	3 304	28 567	11 638 544	12 640	4 457 416	272
—	—	—	—	7 112	1 838 311	2 263	819 785	273
10	94	22	3 831	14 802	2 869 640	4 935	2 930 037	274
—	—	—	—	37 630	7 264 104	8 346	4 780 286	275
40	318	18	5 956	19 661	4 515 620	6 675	3 290 819	276
—	—	—	—	32 927	7 224 721	11 011	4 179 573	277
22	196	13	2 315	29 336	11 841 496	11 598	2 542 121	278
16	137	4	434	10 426	3 756 521	2 088	447 187	279
15	137	6	1 795	24 939	14 103 706	6 640	1 763 473	280
—	—	—	—	774	57 534	157	18 032	281
15	136	12	1 578	13 698	3 019 742	5 075	3 610 320	282
56	482	78	7 164	17 150	7 055 553	5 669	11 551 756	283
—	—	—	—	114 781	26 635 349	38 218	17 127 537	284
209	2 063	150	17 875	59 804	34 237 586	26 352	14 963 099	285
—	—	—	—	194 937	44 124 839	68 920	19 168 566	286
605	5 323	685	85 738	458 664	91 458 312	182 604	86 967 904	287
471	4 192	526	57 127	290 760	74 705 523	111 198	68 847 575	288
19	172	33	4 280	28 849	3 683 913	11 297	3 077 451	289
64	556	57	9 204	76 312	6 321 624	32 024	7 932 421	290
51	403	69	15 127	34 644	4 079 273	15 979	4 382 417	291
—	—	—	—	15 027	1 133 521	7 067	1 620 998	292
—	—	—	—	13 072	1 534 458	5 039	1 107 042	293
—	—	—	—	670 640	137 690 170	191 283	78 290 493	294
41	400	64	10 094	13 689	5 263 562	4 702	2 018 099	295
—	—	—	—	37 154	5 943 497	14 079	5 255 225	296
21	227	36	9 398	17 795	9 948 457	5 142	2 614 078	297
—	—	—	—	57 783	14 867 136	17 761	6 247 456	298
238	2 076	423	47 969	88 329	59 612 101	59 174	20 404 504	299
—	—	—	—	135 124	22 509 006	70 030	21 275 306	300
6	67	5	1 284	14 165	3 126 626	5 623	2 148 261	301
—	—	—	—	4 326	955 126	1 907	428 373	302
37	303	10	991	19 615	12 852 407	5 518	2 239 016	303
—	—	—	—	25 921	5 819 549	9 647	3 187 970	304
81	664	13	2 901	17 427	6 517 737	3 186	1 512 629	305
—	—	—	—	27 605	7 922 096	6 738	2 901 188	306
27	238	22	3 343	22 876	10 716 172	10 728	6 373 445	307
—	—	—	—	37 102	9 433 356	9 137	5 063 866	308
13	104	13	1 324	20 033	8 747 673	9 502	5 372 075	309
—	—	—	—	16 915	4 105 010	8 460	2 083 884	310
13	116	13	1 752	18 696	8 827 854	4 461	3 046 454	311
—	—	—	—	13 040	2 382 668	6 100	1 959 582	312
36	328	54	8 620	30 526	14 910 744	14 563	8 100 939	313
—	—	—	—	48 438	11 198 011	26 733	12 956 444	314
9	71	3	462	22 821	9 317 335	6 355	4 410 251	315



Forts.

Tabell 2 a. Postanvisninger, inn-

Nr.	1 Poststeder	Post.			
		Innbetalt		Utbetalt	
		Antall	Kroner	Antall	Kroner
		2		3	
316	Ålesund .....	49 146	21 826 199	64 411	13 596 789
317	Poståpnerier 114 .....	133 727	27 976 371	97 678	24 021 308
318	Åndalsnes .....	8 445	1 640 413	7 315	1 835 808
319	Årnes .....	5 351	1 108 355	4 088	747 697
320	Postgirokontoret .....	—	—	1) 234 554	1) 36 122 000
321	Postekspedisjoner .....	3 433	514 551	411	61 262
322	Feltpostkontorer .....	25 488	4 409 780	6 178	1 108 845
323	Sum for 1955 ....	6 431 130	1 357 187 671	6 426 177	1 350 670 460
	Tallene for 1955 for- fordeler seg slik:				
324	Postkontorer .....	2 810 481	664 607 909	4 180 244	846 554 391
325	Postekspedisjoner .....	3 433	514 551	411	61 262
326	Poståpnerier .....	3 591 728	687 655 431	2 239 344	502 945 962
327	Feltpostkontorer .....	25 488	4 409 780	6 178	1 108 845
328	Tilsv. tall 1954 .....	6 468 533	1 300 600 152	6 510 495	1 315 821 038
329	« « 1953 .....	6 705 823	1 304 145 242	6 714 830	1 311 675 097
330	« « 1952 .....	7 615 466	1 385 082 843	7 618 260	1 388 179 636
331	« « 1950 .....	8 231 259	1 427 275 973	8 226 847	1 430 911 296
332	« « 1951 .....	8 573 079	1 380 526 806	8 560 259	1 378 064 510
333	« « 1949 .....	8 998 068	1 365 495 698	8 692 817	1 358 576 667
334	« « 1948 .....	9 243 286	1 354 374 931	8 927 804	1 345 389 676
335	« « 1947 .....	9 177 698	1 316 958 541	8 973 399	1 313 258 053
336	« « 1946 .....	9 099 801	1 143 934 998	8 949 994	1 132 508 200
337	« « 1945 .....	8 274 455	922 549 791	8 232 302	942 645 216
338	« « 1944 .....	8 826 738	1 012 288 151	8 760 068	1 002 983 415
339	« « 1943 .....	8 868 543	1 018 533 281	8 843 538	1 017 686 346
340	« « 1942 .....	8 251 476	945 058 098	8 223 204	947 483 277
341	« « 1941 .....	7 604 831	880 117 733	7 620 229	882 672 498
342	« « 1940 .....	6 402 100	635 337 736	6 392 035	637 407 396
343	« « 1939 .....	6 796 235	518 188 159	6 791 333	522 996 595
344	« « 1938 .....	6 386 668	468 398 071	6 391 882	471 919 142
345	« « 1937 .....	5 817 326	423 992 749	5 800 939	424 697 697

1) Postanvisninger godskrevet postgirokonti.

## og utbetalingskort.

6				7				8				9				10				11				12				13				Nr.																																																																																																																																	
Invisninger																Post giro																																																																																																																																																	
Utenrikske																Innbetalingskort								Utbetalingskort																																																																																																																																									
Innbetalt								Utbetalt																																																																																																																																																									
Antall				Kroner				Antall				Kroner				Antall				Kroner				Antall				Kroner																																																																																																																																					
255	2 279	201	34 513	81 998	45 405 486	50 336	25 875 256	316	—	—	—	—	369 423	96 627 612	99 281	48 543 165	317	10	110	15	2 023	17 261	5 564 600	4 740	3 357 887	318	10	95	22	2 392	25 502	7 082 731	8 458	5 735 894	319	—	—	1) 1 030	1) 49 438	65 304	1403 022 865	67 584	375 295 079	320	—	—	—	—	1 809	160 043	406	60 856	321	35	337	3	762	15 382	4 350 170	14 778	9 535 169	322	<b>12 614</b>	<b>114 350</b>	<b>17 660</b>	<b>2 342 996</b>	<b>15 079 472</b>	<b>5800 529 000</b>	<b>6 717 257</b>	<b>3169 274 000</b>	<b>323</b>																																																																																										
—	—	—	—	6 127 336	3709 452 160	3 400 632	1945 413 745	324	—	—	—	—	1 809	160 043	406	60 856	325	—	—	—	—	8 934 945	2086 566 627	3 301 441	1214 264 230	326	—	—	—	—	15 382	4 350 170	14 778	9 535 169	327																																																																																																																														
12 012	103 788	12 962	1 772 157	13 194 919	5148 233 000	5 926 393	2757 178 000	328	8 132	72 905	11 213	1 480 345	11 419 258	4511 794 000	5 209 930	2345 140 000	329	6 187	55 306	10 171	1 348 615	9 554 829	3912 938 000	4 449 687	1966 648 000	330	4 141	34 120	7 103	926 968	7 996 527	2942 250 000	3 744 841	1523 613 000	331	4 382	39 564	6 728	904 322	6 753 296	2237 734 000	2 852 076	1159 812 000	332	3 637	31 675	6 163	662 424	5 626 063	1693 948 000	2 496 807	911 990 000	333	2 339	17 640	6 946	754 313	4 243 836	1247 306 000	1 894 305	1254 066 000	334	1 341	10 731	4 573	614 434	2 790 124	805 482 000	1 198 673	813 825 000	335	1 522	9 700	33	265	1 682 201	428 291 000	514 222	421 820 000	336	2 875	25 720	8	220	923 165	466 415 000	426 927	464 037 000	337	1 321	11 416	23	1 598	604 200	222 122 000	444 900	222 922 000	338	318	2 981	25	1 467	189 800	68 621 000	71 900	55 622 000	339	153	3 469	59	2 514	—	—	—	—	340	88	10 890	88	3 962	—	—	—	—	341	15 706	249 078	29 054	1 205 922	—	—	—	—	342	91 766	2 412 944	136 774	4 776 041	—	—	—	—	343	132 708	3 282 269	224 085	6 159 378	—	—	—	—	344	114 875	2 800 998	223 253	6 193 922	—	—	—	—	345

Tabell 2 b. Innskudd og uttak i Postsparebanken.

Nr.	1 Poststeder	2		3		4		5	
		Innskudd				Uttak			
		Antall	Kroner	Antall	Kroner	Antall	Kroner	Antall	Kroner
1	Alta .....	394	175 351			708		174 007	
2	Poståpnerier 6 .....	863	415 395			1 257		321 159	
3	Arendal .....	1 694	720 124			3 179		817 038	
4	Poståpnerier 33 .....	2 346	653 004			1 639		413 559	
5	Asker .....	1 547	559 560			1 595		435 516	
6	Askim .....	1 033	352 565			1 000		267 599	
7	Bergen .....	34 366	10 314 490			44 365		9 504 759	
8	Hovedkontoret .....	17 726	6 723 256			27 684		6 557 137	
9	Bg.—Kronstad .....	1 364	354 713			1 330		254 531	
10	Bg.—Laksevåg .....	2 061	459 894			2 109		396 708	
11	Bg.—Minde .....	1 108	290 679			1 161		230 026	
12	Bg.—S. ....	2 858	591 279			2 778		476 016	
13	Bg.—Solheimsvik .....	4 217	897 459			4 037		762 825	
14	Bg.—Melkeplassen .....	534	90 459			602		73 688	
15	Bg.—Møhlenpris .....	1 570	315 874			1 520		235 057	
16	Bg.—Sandvikstorvet .....	595	114 214			673		112 223	
17	Bg.—Vognstølen .....	943	206 754			1 147		189 148	
18	Bg.—Ytre Sandviken .....	891	181 569			865		140 905	
19	Bg.—Årstadvollen .....	499	88 340			459		76 495	
20	Poståpnerier 352 .....	29 370	8 831 546			20 478		5 893 014	
21	Bodø .....	6 512	3 089 626			9 915		2 690 799	
22	Hovedkontoret .....	6 225	2 999 097			9 524		2 624 190	
23	Bodø—Rønvik .....	287	90 529			391		66 609	
24	Poståpnerier 120 .....	6 917	3 293 554			5 284		1 842 221	
25	Brevik .....	1 021	300 801			896		260 051	
26	Hovedkontoret .....	836	256 190			669		196 998	
27	Stathelle .....	185	44 611			227		63 053	
28	Poståpnerier 6 .....	351	59 919			218		47 492	
29	Brumunddal .....	688	306 579			675		229 780	
30	Bryne .....	581	230 148			737		213 855	
31	Brønnøysund .....	978	402 418			1 104		274 376	
32	Poståpnerier 52 .....	1 760	719 613			1 378		457 835	
33	Båtsfjord .....	1 542	1 164 975			1 333		610 096	
34	Drammen .....	10 248	3 669 271			10 684		3 055 276	
35	Hovedkontoret .....	8 162	3 079 874			8 928		2 614 433	
36	Dr.—Tangen .....	728	215 162			599		152 274	
37	Dr.—Brakerøya .....	908	265 642			816		209 738	
38	Dr.—Landfalløya .....	450	108 593			341		78 831	
39	Poståpnerier 67 .....	11 245	4 022 298			8 141		2 823 085	
40	Drøbak .....	909	293 153			940		208 681	
41	Poståpnerier 1 .....	56	18 457			47		9 484	
42	Egersund .....	2 563	676 781			1 912		508 119	
43	Poståpnerier 14 .....	1 465	599 046			1 008		352 818	
44	Eidsvoll .....	868	295 590			1 273		270 692	
45	Poståpnerier 10 .....	2 332	713 933			1 583		497 443	
46	Elverum .....	1 837	864 556			2 788		736 165	
47	Poståpnerier 40 .....	2 990	1 446 559			2 427		931 399	
48	Fagernes .....	652	337 822			949		309 934	
49	Poståpnerier 39 .....	1 894	707 521			1 661		456 512	
50	Farsund .....	469	185 641			681		175 207	
51	Poståpnerier 15 .....	888	456 354			1 037		375 692	
52	Fauske .....	817	392 573			1 085		367 565	
53	Finnsnes .....	894	573 655			1 457		509 398	
54	Poståpnerier 32 .....	4 319	1 876 013			4 485		1 457 189	

Tabell 2 b. Innskudd og uttak i Postsparebanken.

Forts.

Nr.	1 Poststeder	2		3		4		5	
		Innskudd				Uttak			
		Antall	Kroner	Antall	Kroner	Antall	Kroner	Antall	Kroner
55	Flekkefjord .....	853	277 244	1 062	286 133				
56	Poståpnerier 29 .....	1 926	761 555	1 447	630 038				
57	Flisa .....	431	204 718	427	149 671				
58	Florø .....	1 375	647 180	1 321	434 806				
59	Poståpnerier 58 .....	2 519	1 401 442	1 632	553 867				
60	Fredrikstad .....	5 874	2 131 521	5 927	1 711 387				
61	Hovedkontoret .....	4 614	1 651 268	4 448	1 353 625				
62	Fredrikstad Ø. ....	1 260	480 253	1 479	357 762				
63	Poståpnerier 17 .....	3 067	817 657	1 723	579 963				
64	Førde .....	495	305 098	729	248 579				
65	Poståpnerier 37 .....	2 085	927 641	1 690	591 324				
66	Geilo .....	566	275 456	648	205 375				
67	Poståpnerier 4 .....	228	142 533	249	84 893				
68	Gjøvik .....	3 904	1 177 574	4 226	1 160 335				
69	Poståpnerier 42 .....	6 113	2 038 354	4 720	1 548 723				
70	Grimstad .....	673	264 105	1 571	379 916				
71	Poståpnerier 6 .....	560	123 793	477	103 976				
72	Halden .....	3 303	1 015 228	3 148	738 301				
73	Hovedkontoret .....	3 027	913 611	2 916	691 401				
74	Tistedal .....	276	101 617	232	46 900				
75	Poståpnerier 13 .....	810	271 642	628	177 584				
76	Hamar .....	4 996	1 825 408	8 046	2 042 537				
77	Poståpnerier 31 .....	3 997	1 121 557	3 089	768 987				
78	Hammerfest .....	2 978	1 102 694	3 083	711 009				
79	Poståpnerier 92 .....	4 587	1 965 605	3 788	1 127 591				
80	Harstad .....	4 395	2 355 363	7 960	2 415 276				
81	Poståpnerier 84 .....	5 641	2 464 865	5 265	1 709 179				
82	Haugesund .....	5 907	2 166 289	6 539	1 680 041				
83	Hovedkontoret .....	5 738	2 104 785	6 336	1 649 708				
84	Haugesund — Risøy .....	169	61 504	203	30 333				
85	Poståpnerier 64 .....	5 541	1 436 353	2 890	859 714				
86	Hokksund .....	1 024	356 789	907	280 314				
87	Holmestrand .....	914	390 254	973	342 257				
88	Poståpnerier 13 .....	633	223 015	496	169 741				
89	Honningsvåg .....	1 998	773 646	2 149	444 742				
90	Poståpnerier 23 .....	1 387	537 513	969	241 041				
91	Horten .....	3 112	1 027 855	4 543	896 835				
92	Poståpnerier 4 .....	615	182 195	401	130 255				
93	Hønefoss .....	1 663	651 720	2 392	640 771				
94	Poståpnerier 21 .....	1 773	646 912	1 821	423 087				
95	Høyanger .....	966	337 005	708	176 567				
96	Poståpnerier 23 .....	927	377 608	392	163 608				
97	Jevnaker .....	642	152 796	521	140 761				
98	Poståpnerier 5 .....	231	82 446	175	52 038				
99	Kabelvåg .....	563	193 657	775	163 160				
100	Poståpnerier 3 .....	10	730	14	4 230				
101	Kirkenes .....	2 811	1 595 805	2 919	988 937				
102	Poståpnerier 17 .....	1 138	429 649	752	261 770				
103	Kongsberg .....	1 351	607 442	2 066	579 467				
104	Poståpnerier 23 .....	2 086	896 307	1 979	588 976				
105	Kongsvinger .....	3 508	726 601	2 714	706 470				
106	Poståpnerier 30 .....	4 991	2 108 339	3 670	1 395 300				

Forts. Tabell 2 b. Innskudd og uttak i Postsparebanken.

Nr.	1 Poststeder	2		3		4		5	
		Innskudd				Uttak			
		Antall		Kroner		Antall		Kroner	
107	Kopervik .....	521	217 895	518	181 379				
108	Kragerø .....	951	317 694	1 285	356 965				
109	Poståpnerier 21 .....	939	414 270	815	247 335				
110	Kristiansand S. ....	14 417	4 597 397	17 834	4 441 065				
111	Hovedkontoret .....	11 801	3 915 357	15 036	3 879 147				
112	Kr.sand S. — Lundsiden .....	2 616	682 040	2 798	561 918				
113	Poståpnerier 50 .....	6 675	2 829 433	5 811	1 885 016				
114	Kristiansund N. ....	5 562	1 776 099	5 793	1 528 368				
115	Hovedkontoret .....	4 018	1 496 798	4 607	1 297 084				
116	Kr. N. — Gomalandet .....	433	70 104	331	58 526				
117	Kr. N. — Innlandet .....	488	67 499	368	63 889				
118	Kr. N. — Nordlandet .....	623	141 698	487	108 869				
119	Poståpnerier 113 .....	6 034	2 263 560	4 294	1 407 156				
120	Langesund .....	398	120 980	407	115 743				
121	Larvik .....	2 028	772 623	2 658	705 804				
122	Poståpnerier 13 .....	425	191 768	675	177 502				
123	Levanger .....	1 003	456 782	2 145	441 268				
124	Poståpnerier 8 .....	864	342 572	615	208 371				
125	Lier .....	756	283 307	579	178 983				
126	Lillehammer .....	4 006	1 429 247	5 672	1 368 743				
127	Poståpnerier 48 .....	6 271	2 368 454	6 866	1 754 349				
128	Lillesand .....	397	121 897	550	138 768				
129	Poståpnerier 16 .....	520	206 575	595	155 023				
130	Lillestrøm .....	3 085	1 071 957	3 262	874 037				
131	Poståpnerier 43 .....	7 485	2 837 098	6 699	2 135 201				
132	Lærdal .....	443	209 698	314	142 039				
133	Poståpnerier 54 .....	5 285	2 519 674	5 044	1 642 573				
134	Lødingen .....	526	245 503	460	140 067				
135	Mandal .....	973	406 594	1 919	413 313				
136	Poståpnerier 25 .....	1 110	472 878	778	306 891				
137	Melbu .....	695	295 864	718	169 807				
138	Poståpnerier 7 .....	161	71 410	119	43 710				
139	Mjøndalen .....	728	274 095	588	218 459				
140	Mo .....	3 393	2 062 624	3 976	1 657 972				
141	Hovedkontoret .....	3 293	2 028 061	3 889	1 631 228				
142	Mo—Tverrånnes .....	100	34 563	87	26 744				
143	Poståpnerier 20 .....	2 601	1 218 357	1 883	783 961				
144	Moelv .....	427	157 581	455	141 903				
145	Molde .....	3 133	1 552 261	3 927	1 327 257				
146	Poståpnerier 65 .....	4 566	2 107 896	3 219	1 241 759				
147	Mosjøen .....	1 835	753 697	2 217	713 638				
148	Poståpnerier 25 .....	1 653	554 639	1 036	337 755				
149	Moss .....	3 711	1 323 232	4 014	1 193 642				
150	Poståpnerier 8 .....	978	390 047	960	271 510				
151	Mysen .....	824	312 114	943	322 876				
152	Poståpnerier 11 .....	655	145 371	354	118 024				
153	Måløy .....	1 385	762 871	1 338	428 726				
154	Poståpnerier 27 .....	1 653	922 890	1 253	506 773				
155	Namsos .....	1 413	611 553	2 140	584 667				
156	Poståpnerier 61 .....	3 421	1 070 060	2 304	717 100				
157	Narvik .....	7 251	3 371 639	11 417	2 844 672				
158	Hovedkontoret .....	7 102	3 347 120	11 291	2 822 518				
159	Narvik H. ....	149	24 519	126	22 154				
160	Poståpnerier 45 .....	3 814	1 443 941	3 322	809 898				

Tabell 2 b. Innskudd og uttak i Postsparebanken.

Forts.

Nr.	1 Poststeder	2		3		4		5	
		Innskudd				Uttak			
		Antall		Kroner		Antall		Kroner	
61	Nesbyen .....		338	142 845		463	118 315		
62	Poståpnerier 1 .....		16	7 694		20	7 250		
63	Nesttun .....		1 825	408 954		1 688	332 250		
64	Nordfjordeid .....		556	227 229		362	251 807		
165	Poståpnerier 32 .....		2 310	959 583		2 692	675 071		
66	Notodden .....		2 729	1 009 053		2 803	771 181		
167	Poståpnerier 16 .....		1 402	530 716		837	262 894		
68	Odda .....		2 066	760 197		2 046	438 535		
69	Poståpnerier 23 .....		1 754	654 219		1 388	369 818		
70	Oppdal .....		348	186 150		655	195 823		
171	Poståpnerier 13 .....		743	274 859		510	164 355		
172	Orkanger .....		652	233 452		809	184 673		
173	Hovedkontoret .....		593	211 362		784	178 040		
174	Thamshamn .....		59	22 090		25	6 633		
175	Poståpnerier 8 .....		1 132	481 376		1 117	328 052		
176	Oslo .....		138 989	46 160 693		182 048	43 895 830		
177	Hovedkontoret .....		28 645	12 460 756		50 447	14 878 536		
178	Oslo—Elisenberg .....		4 862	1 541 423		6 195	1 380 905		
179	Oslo—Gamlebyen .....		5 290	1 726 478		6 705	1 638 953		
180	Oslo—Grünerløkka .....		4 165	1 281 560		4 678	1 087 941		
181	Oslo—Homansby .....		6 493	2 321 947		9 920	2 131 273		
182	Oslo—Kampen .....		3 964	976 735		3 406	821 588		
183	Oslo—Majorstua .....		10 203	3 191 264		14 404	2 945 367		
184	Oslo—Moløkka .....		5 365	1 287 649		4 792	997 784		
185	Oslo—Rodeløkka .....		6 240	1 724 587		6 445	1 493 676		
186	Oslo—Solli .....		6 243	2 173 210		8 753	1 968 739		
187	Oslo—St. Hanshaugen .....		5 840	1 931 990		7 683	1 754 556		
188	Oslo—Torshov .....		3 952	1 085 322		3 726	868 839		
189	Oslo—Tøyen .....		3 781	1 112 205		4 051	974 333		
190	Oslo—Vika .....		12 149	4 659 882		20 125	4 604 046		
191	Bryn .....		1 523	530 639		1 643	380 441		
192	Førnebu .....		1 438	475 767		1 342	322 308		
193	Grefsen .....		1 671	489 667		1 706	385 073		
194	Grorud .....		741	172 787		467	130 230		
195	Holmen .....		804	134 975		687	97 461		
196	Holmenkollen .....		439	63 064		299	36 233		
197	Korsvoll .....		809	196 079		504	137 175		
198	Lambertseter .....		535	159 289		578	133 421		
199	Lysaker .....		1 412	380 365		1 532	311 735		
200	Maridalen .....		149	27 857		105	22 860		
201	Nordstrand .....		385	98 810		296	89 868		
202	Nordstrandhøgda .....		2 089	515 138		1 752	323 766		
203	Refstad .....		938	349 576		915	232 278		
204	Rikshospitalet Oslo .....		1 203	425 681		1 453	349 585		
205	Røa .....		3 440	806 041		3 094	543 527		
206	Skøyen .....		1 688	493 133		1 621	378 489		
207	Slemdal .....		1 072	146 922		724	109 980		
208	Smestad .....		2 496	631 503		2 728	472 799		
209	Ullevål .....		2 321	701 127		2 618	452 862		
210	Ullevål Hageby .....		2 160	630 081		2 434	508 039		
211	Vettakollen .....		150	23 807		102	16 127		
212	Vinderen .....		1 201	293 976		1 248	234 368		
213	Voksenkollen .....		47	14 179		72	11 189		
214	Økern .....		1 206	417 964		1 074	306 258		
215	Øvre Grorud .....		1 290	389 031		1 311	292 991		
216	Øvre Ullern .....		590	118 227		413	70 231		
217	Poståpnerier 89 .....		30 607	8 833 396		26 408	6 443 094		

Forts.

Tabell 2 b. Innskudd og uttak i Postsparebanken.

Nr.	1 Poststeder	2		3		4		5	
		Innskudd				Uttak			
		Antall		Kroner		Antall		Kroner	
218	Otta .....		371		154 243		609		149 837
219	Poståpnerier 9 .....		1 059		581 621		1 144		332 698
220	Porsgrunn .....		3 683		1 499 541		4 900		1 165 067
221	Hovedkontoret .....		2 608		1 218 665		4 054		995 977
222	Porsgrunn V. ....		478		134 008		452		85 205
223	Porsgrunn—Herøya .....		597		146 868		394		83 885
224	Poståpnerier 13 .....		1 689		397 474		1 024		244 475
225	Rena .....		452		193 634		462		128 635
226	Poståpnerier 16 .....		988		206 102		649		187 089
227	Risør .....		468		194 050		746		203 548
228	Poståpnerier 7 .....		691		221 374		537		156 966
229	Rjukan .....		2 359		862 868		2 464		485 806
230	Poståpnerier 9 .....		845		214 051		354		128 123
231	Røros .....		557		210 221		871		208 698
232	Poståpnerier 27 .....		1 068		394 499		883		296 214
233	Rørвик .....		763		357 737		865		274 870
234	Poståpnerier 32 .....		979		305 320		627		239 661
235	Sandefjord .....		2 745		962 658		3 579		925 862
236	Poståpnerier 4 .....		530		141 777		248		83 903
237	Sandnes .....		2 992		1 317 404		2 862		1 097 681
238	Poståpnerier 4 .....		658		265 801		453		155 806
239	Sandnessjøen .....		1 101		553 117		1 486		507 235
240	Poståpnerier 80 .....		3 554		1 300 133		3 069		948 158
241	Sandvika .....		2 307		693 208		2 305		516 889
242	Hovedkontoret .....		2 235		674 985		2 215		506 447
243	Kolsås .....		72		18 223		90		10 442
244	Poståpnerier 2 .....		569		130 526		336		109 064
245	Sarpsborg .....		4 423		1 990 892		3 768		1 357 310
246	Hovedkontoret .....		4 083		1 888 722		3 577		1 309 082
247	Sarpsborg S. ....		340		102 170		191		48 228
248	Poståpnerier 9 .....		2 158		751 776		1 619		545 570
249	Sauda .....		1 425		551 584		1 080		331 756
250	Poståpnerier 2 .....		134		35 662		120		15 333
251	Skarnes .....		731		334 812		683		223 508
252	Poståpnerier 11 .....		1 550		480 846		759		270 374
253	Ski .....		1 541		585 661		1 459		460 160
254	Skien .....		6 002		2 069 324		5 880		1 855 616
255	Hovedkontoret .....		5 210		1 851 305		5 310		1 695 752
256	Skien—Gimsøy .....		792		218 019		570		159 864
257	Poståpnerier 72 .....		7 786		3 072 158		6 380		2 040 078
258	Skudeneshavn .....		463		147 287		359		72 302
259	Sortland .....		918		485 074		1 386		542 467
260	Poståpnerier 27 .....		2 053		797 318		2 084		553 290
261	Stabekk .....		1 315		334 855		1 417		269 653
262	Stamsund .....		461		263 651		568		221 728
263	Stavanger .....		12 977		4 320 332		16 499		3 951 203
264	Hovedkontoret .....		10 732		3 882 423		14 891		3 630 063
265	Stavanger Ø. ....		1 490		258 830		968		182 904
266	Stavanger B. ....		127		33 707		151		32 773
267	Stavanger—Hillevåg .....		628		145 372		489		105 463
268	Poståpnerier 124 .....		9 255		3 503 587		7 580		2 164 679
269	Stavern .....		1 109		308 416		1 643		263 035
270	Steinkjer .....		2 266		915 484		3 514		838 394
271	Poståpnerier 34 .....		2 511		936 540		1 930		674 060

Tabell 2 b. Innskudd og uttak i Postsparebanken.

Forts.

Nr.	1 Poststeder	2		3		4		5	
		Innskudd				Uttak			
		Antall		Kroner		Antall		Kroner	
272	Stjørdal .....	1 438	560 348	1 898	517 692				
273	Poståpnerier 2 .....	167	69 140	121	48 854				
274	Stokmarknes .....	987	388 192	1 104	273 021				
275	Poståpnerier 17 .....	663	315 894	774	270 017				
276	Stord .....	1 160	399 260	1 249	274 148				
277	Poståpnerier 16 .....	2 121	587 570	1 849	442 041				
278	Strømmen .....	1 746	526 314	1 551	427 149				
279	Sulitjelma .....	791	334 935	369	122 679				
280	Sunnalsøra .....	1 594	1 078 994	1 417	770 096				
281	Poståpnerier 1 .....	116	101 650	61	26 005				
282	Svelvik .....	558	116 222	321	77 873				
283	Svolvær .....	1 693	686 557	1 991	604 224				
284	Poståpnerier 64 .....	5 364	2 029 463	4 316	1 278 448				
285	Tromsø <sup>1)</sup> .....	8 178	4 078 562	14 634	4 212 225				
286	Poståpnerier 149 .....	8 991	7 012 313	7 566	2 779 043				
287	Trondheim .....	30 914	9 255 625	46 002	10 102 373				
288	Hovedkontoret .....	18 084	6 078 181	28 280	6 747 928				
289	Tr.heim—Ila .....	2 437	465 381	2 355	435 460				
290	Tr.heim—Lademoen .....	4 424	997 093	4 696	1 016 525				
291	Tr.heim—Øya .....	3 156	1 047 457	6 801	1 236 840				
292	Tr.heim—Rosenborg .....	1 320	329 484	1 515	270 834				
293	Tr.heim—Singsaker .....	1 493	338 029	2 355	394 786				
294	Poståpnerier 192 .....	13 272	4 381 910	10 071	3 020 617				
295	Tvedestrand .....	624	148 382	640	154 727				
296	Poståpnerier 14 .....	1 475	373 545	1 221	305 922				
297	Tynset .....	601	246 667	824	185 317				
298	Poståpnerier 24 .....	1 413	510 227	1 443	410 342				
299	Tønsberg .....	3 657	1 636 438	5 585	1 551 173				
300	Poståpnerier 27 .....	3 435	821 452	3 071	770 921				
301	Ulefoss .....	627	181 602	501	182 561				
302	Poståpnerier 3 .....	273	73 450	156	44 158				
303	Vadsø .....	1 663	1 022 560	1 591	700 171				
304	Poståpnerier 28 .....	1 070	575 490	837	432 508				
305	Vardø .....	1 908	1 178 558	1 753	602 719				
306	Potsåpnerier 18 .....	1 627	963 574	1 205	361 814				
307	Verdal .....	1 160	245 524	1 077	209 158				
308	Poståpnerier 13 .....	574	223 913	477	143 918				
309	Vikersund .....	709	249 148	738	219 990				
310	Poståpnerier 6 .....	184	72 055	143	63 244				
311	Volda .....	1 385	586 622	3 068	654 585				
312	Poståpnerier 12 .....	559	182 255	378	102 729				
313	Voss .....	1 729	701 477	3 611	715 224				
314	Poståpnerier 32 .....	1 468	420 854	1 307	302 681				
315	Ørstavik .....	677	417 080	939	305 749				
316	Ålesund .....	6 642	3 196 029	8 539	2 559 583				
317	Poståpnerier 114 .....	11 347	5 453 961	8 559	3 208 213				
318	Åndalsnes .....	969	383 296	1 015	252 639				
319	Årnes .....	581	238 841	660	171 573				
320	Feltpostkontorer .....	4 332	2 034 500	4 889	1 084 100				
321	Bankens sentralkontor .....	5 442	1 909 100	3 759	2 434 100				
322	Postekspedisjoner .....	511	255 009	860	124 937				
323	Sum for 1955 .....	769 640	285 290 600	838 752	226 713 200				

1) 1 216 innskudd til et beløp av kr. 2 986 400 er foretatt ved Longyearbyen poståpneri på Svalbard.



Forts.

Tabell 2 b. Innskudd og uttak i Postsparebanken.

Nr.	1 Poststeder	2		3		4		5	
		Innskudd				Uttak			
		Antall		Kroner		Antall		Kroner	
	Trafikken ved poststedene fordeler seg slik:								
324	Postkontorer .....	432 846	153 560 000	562 716	152 534 00				
325	Feltpostkontorer .....	4 332	2 034 500	4 889	1 084 10				
326	Poståpnerier .....	327 020	127 787 000	267 388	70 661 00				
327	Bankens sentralkontor .....	5 442	1 909 100	3 759	2 434 10				
328	Tilsv. tall 1954 .....	657 146	230 253 300	674 420	171 630 90				
329	« « 1953 .....	533 251	178 050 000	517 041	124 801 00				
330	« « 1952 .....	426 902	130 952 688	378 827	85 539 48				
331	« « 1951 .....	329 750	83 382 602	265 099	53 087 44				
332	« « 1950 .....	258 128	59 902 547	130 482	24 706 39				



Tabell 3. Postsendinger

Nr.	1	2	3	4		6				
				Til	Vanlige brevpost- senderinger		Rek. senderinger	Verdibrev		Pak
								Antall	Kroner	Vanlige
		Antall	Antall	Antall		Antall				
<b>I. Europa:</b>										
1	Belgia .....	431 400	15 527	18	20 000	1 95				
2	Bulgaria .....	5 700	157	—	—	3				
3	Danmark .....	2 033 400	74 829	111	80 000	36 39				
4	Europeisk Tyrkia .....	26 200	935	53	10 000	—				
5	Finnland .....	284 700	5 356	2	100	4 05				
6	Frankrike .....	801 600	22 043	34	46 500	5 86				
7	Hellas .....	61 700	1 313	—	—	15				
8	Irland .....	27 600	977	—	—	41				
9	Island .....	93 500	1 972	3	3 700	1 06				
10	Italia .....	378 400	8 295	1	300	1 66				
11	Jugoslavia .....	26 800	1 193	—	—	54				
12	Nederland .....	750 900	21 892	18	30 000	4 52				
13	Polen .....	28 400	1 630	—	—	96				
14	Portugal .....	59 000	2 477	—	—	40				
15	Romania .....	5 300	442	—	—	9				
16	Sovjet-Samveldet .....	33 000	1 123	2	500	10				
17	Spania .....	157 300	4 654	1	500	50				
18	Storbritannia .....	2 905 000	107 208	52	18 600	27 27				
19	Sveits .....	304 700	12 360	33	27 700	3 17				
20	Sverige .....	3 343 000	89 419	183	220 000	54 60				
21	Tsjekkoslovakia .....	35 800	2 097	1	3 000	1 00				
22	Tyskland .....	1 935 500	76 258	39	40 000	34 11				
23	Ungarn .....	16 700	975	—	—	59				
24	Østerrike .....	127 700	4 083	4	2 000	3 49				
25	Øvrige land .....	10 000	355	—	—	10				
26	Sum .....	13 883 300	457 570	555	502 900	183 10				
<b>II. Afrika:</b>										
27	Egypt .....	149 000	2 234	1	100	34				
28	Sør-Afrika-Sambandet .....	130 600	2 873	—	—	1 75				
29	Øvrige land .....	290 900	6 549	—	—	1 32				
30	Sum .....	570 500	11 656	1	100	3 42				
<b>III. Amerika:</b>										
31	Argentina .....	65 600	2 143	—	—	13				
32	Brasil .....	93 300	10 766	—	—	20				
33	Canada .....	520 000	8 276	—	—	9 25				
34	Chile .....	16 200	584	—	—	4				
35	De forente stater .....	3 901 400	83 506	—	—	65 03				
36	Øvrige land .....	362 700	7 988	—	—	1 31				
37	Sum .....	4 959 200	113 263	—	—	75 99				
<b>IV. Asia:</b>										
38	China .....	3 300	88	—	—	2				
39	India .....	88 700	3 786	—	—	41				
40	Japan .....	64 500	1 027	—	—	26				
41	Øvrige land .....	408 400	7 666	—	—	1 24				
42	Sum .....	564 900	12 567	—	—	1 94				
<b>V. Australia:</b>										
43	Austral-Sambandet .....	134 700	2 896	—	—	77				
44	Øvrige land .....	30 400	731	—	—	43				
45	Sum .....	165 100	3 627	—	—	1 20				
46	I alt for 1955 .....	20 143 000	593 683	556	503 000	265 67				
47	Tilsv. tall 1954 .....	19 293 000	557 670	804	434 000	266 76				
48	« « 1953 .....	18 008 000	515 502	727	296 000	286 86				
49	« « 1952 .....	17 419 000	478 759	379	244 000	304 91				
50	« « 1951 .....	17 434 000	452 998	269	178 000	289 60				
51	« « 1950 .....	17 291 000	423 360	451	100 000	313 25				
52	« « 1945 .....	7 081 000	136 922	286	16 000	59 39				
53	« « 1940 .....	6 714 000	173 224	9 324	1 865 000	31 71				
54	« « 1938 .....	13 753 000	631 401	34 920	8 245 000	150 87				

til utlandet.

7		8		9		10		11		12		13		14		Nr.
ker		Blad og tidsskrifter						Postoppkrav i rubrikkene 3, 4, 6, 7		Postanvisninger		Antall	Kroner			
Verdipakker		Abonnement		Postabon. eksempl.		Utgiverkorsb. eksempl.								Antall	Kroner	
Antall	Kroner	Antall	Antall	Antall	Antall	Antall	Antall	Antall	Antall	Kroner						
20	35 000	32	10 850	—	—	—	—	—	—	1	20	1	—			
—	—	—	—	—	—	—	—	—	—	—	—	2	—			
261	220 000	1 526	230 870	768 000	1 262	6 795	64 904	—	—	—	—	3	—			
—	—	—	—	—	—	—	—	—	—	—	—	4	—			
49	130 200	614	44 030	80 000	1	15	169	—	—	—	—	5	—			
116	52 000	10	3 460	—	—	—	—	—	—	—	—	6	—			
—	—	—	—	—	—	—	—	—	—	—	—	7	—			
1	100	—	—	—	—	—	—	—	—	—	—	8	—			
3	900	—	—	75 000	1	—	—	—	—	—	—	9	—			
28	6 900	5	1 640	—	—	—	—	—	—	—	—	10	—			
4	1 600	—	—	—	—	—	—	—	—	—	—	11	—			
51	58 500	28	7 120	—	—	—	—	—	—	—	—	12	—			
2	1 000	—	—	—	—	—	—	—	—	—	—	13	—			
3	1 000	4	1 730	—	—	—	—	—	—	—	—	14	—			
—	—	—	—	—	—	—	—	—	—	—	—	15	—			
2	4 000	—	—	—	—	—	—	—	—	—	—	16	—			
7	1 000	—	—	—	—	—	—	—	—	—	—	17	—			
286	173 000	—	—	—	—	—	—	—	—	—	—	18	—			
56	42 900	13	4 060	—	2	44	551	—	—	—	—	19	—			
1 980	1 425 000	1 670	358 130	1 357 000	386	5 892	49 262	—	—	—	—	20	—			
20	10 000	—	—	—	—	—	—	—	—	—	—	21	—			
173	317 500	123	34 220	—	15	46	626	—	—	—	—	22	—			
1	4 200	—	—	—	—	—	—	—	—	—	—	23	—			
7	10 700	2	340	—	—	—	—	—	—	—	—	24	—			
3	7 000	—	—	—	—	—	—	—	—	—	—	25	—			
<b>3 073</b>	<b>2 507 500</b>	<b>4 027</b>	<b>696 450</b>	<b>2 280 000</b>	<b>1 667</b>	<b>12 793</b>	<b>115 532</b>	—	—	—	—	26	—			
2	200	—	—	—	—	—	—	—	—	—	—	27	—			
2	100	—	—	—	—	—	—	—	—	—	—	28	—			
10	5 200	1	550	—	—	—	—	—	—	—	—	29	—			
<b>14</b>	<b>5 500</b>	<b>1</b>	<b>550</b>	—	—	—	—	—	—	—	—	30	—			
—	—	—	—	—	—	—	—	—	—	—	—	31	—			
—	—	—	—	—	—	—	—	—	—	—	—	32	—			
156	36 700	—	—	—	—	—	—	—	—	—	—	33	—			
—	—	—	—	—	—	—	—	—	—	—	—	34	—			
3 272	781 000	—	—	—	—	—	—	—	—	—	—	35	—			
19	23 300	—	—	—	—	—	—	—	—	—	—	36	—			
<b>3 447</b>	<b>841 000</b>	—	—	—	—	—	—	—	—	—	—	37	—			
—	—	—	—	—	—	—	—	—	—	—	—	38	—			
27	32 000	—	—	—	—	—	—	—	—	—	—	39	—			
9	3 000	—	—	—	—	—	—	—	—	—	—	40	—			
8	3 000	—	—	—	—	—	—	—	—	—	—	41	—			
<b>44</b>	<b>38 000</b>	—	—	—	—	—	—	—	—	—	—	42	—			
21	7 000	—	—	—	—	—	—	—	—	—	—	43	—			
5	2 000	—	—	—	—	—	—	—	—	—	—	44	—			
<b>26</b>	<b>9 000</b>	—	—	—	—	—	—	—	—	—	—	45	—			
<b>6 604</b>	<b>3 401 000</b>	<b>4 028</b>	<b>697 000</b>	<b>2 280 000</b>	<b>1 667</b>	<b>12 793</b>	<b>115 532</b>	—	—	—	—	46	—			
5 796	2 060 000	4 318	702 500	2 101 000	1 422	11 776	102 297	—	—	—	—	47	—			
5 034	1 999 000	4 640	725 100	1 928 000	1 426	8 087	71 923	—	—	—	—	48	—			
4 734	1 692 000	4 588	700 500	—	1 342	6 190	55 029	—	—	—	—	49	—			
3 820	1 419 000	4 259	642 600	—	751	4 311	34 789	—	—	—	—	50	—			
3 685	972 000	4 615	736 100	—	269	4 288	39 029	—	—	—	—	51	—			
1 882	460 000	10 455	487 600	—	17	2 836	28 828	—	—	—	—	52	—			
2 126	410 000	4 358	1 036 300	—	9 188	15 620	241 200	—	—	—	—	53	—			
6 446	1 387 000	5 399	1 283 500	—	156 048	133 649	3 272 900	—	—	—	—	54	—			

Tabell 4. Postsenderinger

Nr.	I Fra	2	3	4	5	6
		Vanlige brevpost- senderinger	Rek. senderinger	Verdibrev		Pak- Vanlige
			Antall	Antall	Antall	Kroner
<b>I. Europa:</b>						
1	Belgia .....	477 800	23 940	69	14 100	3 982
2	Bulgaria .....	8 900	701	—	—	5
3	Danmark .....	3 387 400	52 575	358	50 000	79 129
4	Europeisk Tyrkia .....	20 400	978	—	—	43
5	Finnland .....	235 800	5 584	7	4 800	3 372
6	Frankrike .....	946 300	35 445	50	32 000	10 781
7	Hellas .....	27 300	801	—	—	44
8	Irland .....	22 700	256	—	—	205
9	Island .....	48 400	2 589	—	—	685
10	Italia .....	471 600	24 161	—	—	1 709
11	Jugoslavia .....	25 300	1 304	—	—	137
12	Nederland .....	1 044 800	27 030	127	31 800	12 805
13	Polen .....	16 500	6 171	—	—	186
14	Portugal .....	70 000	2 761	—	—	148
15	Romania .....	13 200	703	—	—	15
16	Sovjet-Samveldet .....	105 700	7 843	—	—	103
17	Spania .....	195 500	8 992	—	—	118
18	Storbritannia .....	4 603 300	58 536	38	12 900	92 154
19	Sveits .....	493 500	18 773	39	11 900	15 890
20	Sverige .....	3 203 900	66 746	1 932	300 000	82 587
21	Tsjekkoslovakia .....	56 200	7 208	—	—	2 454
22	Tyskland .....	2 913 100	89 664	164	30 000	115 065
23	Ungarn .....	13 700	2 685	—	—	520
24	Østerrike .....	158 500	3 825	14	4 000	3 260
25	Øvrige land .....	9 200	189	1	500	125
26	Sum ....	18 569 000	449 460	2 799	492 000	425 522
<b>II. Afrika:</b>						
27	Egypt .....	111 300	4 999	—	—	46
28	Sør-Afrika-Sambandet .....	74 300	1 217	—	—	998
29	Øvrige land .....	119 500	3 388	—	—	246
30	Sum ....	305 100	9 604	—	—	1 290
<b>III. Amerika:</b>						
31	Argentina .....	41 900	3 017	—	—	37
32	Brasil .....	72 000	17 565	—	—	5
33	Canada .....	329 800	4 199	—	—	8 354
34	Chile .....	8 900	1 106	—	—	36
35	De forente stater .....	3 649 200	19 754	—	—	99 579
36	Øvrige land .....	202 700	8 303	—	—	231
37	Sum ....	4 304 500	53 944	—	—	108 242
<b>IV. Asia:</b>						
38	China .....	5 400	1 223	—	—	103
39	India .....	65 600	4 353	—	—	414
40	Japan .....	40 300	1 136	—	—	267
41	Øvrige land .....	204 600	11 373	—	—	1 909
42	Sum ....	315 900	18 085	—	—	2 693
<b>V. Australia:</b>						
43	Austral-Sambandet .....	84 700	1 096	—	—	485
44	Øvrige land .....	15 800	138	—	—	96
45	Sum ....	100 500	1 234	—	—	581
46	I alt for 1955 .....	23 595 000	532 327	2 799	492 000	538 328
47	Tilsv. tall 1954 .....	23 923 000	514 307	2 341	267 000	527 125
48	« « 1953 .....	22 258 000	476 987	1 936	218 600	537 057
49	« « 1952 .....	20 956 000	450 003	1 432	193 000	592 486
50	« « 1951 .....	18 666 000	407 810	1 385	280 000	612 213
51	« « 1950 .....	18 814 000	381 072	1 303	319 000	595 287
52	« « 1945 .....	4 942 000	76 917	555	32 000	554 955
53	« « 1940 .....	10 416 000	162 148	2 686	802 000	151 234
54	« « 1938 .....	18 411 000	483 236	11 256	3 745 000	369 971

fra utlandet.

7		8		9		10		11		12		13		14		15		Nr.		
ker		Blad og tidsskrifter														Postopp- krav i ru- brikkene 3, 4, 6, 7	Postanvisninger		Post- inkassa- sjoner	
Verdipakker		Abonne- ment	Postabon. eksempl.	Utgiverkorsb. eksempl.																
Antall	Kroner	Antall	Antall	Antall	Antall	Antall	Antall	Antall	Antall	Kroner	Antall	Antall								
6	1 000	7	1 610	—	—	2	10	340	—	1										
—	—	—	—	—	—	—	—	—	—	2										
1 166	831 500	9 836	839 660	809 000	7 204	3 644	78 416	—	—	3										
—	—	—	—	—	—	—	—	—	—	4										
22	4 700	97	20 660	92 000	18	—	—	—	—	5										
965	611 600	21	2 060	—	—	—	—	—	—	6										
—	—	—	—	—	—	—	—	—	—	7										
36	4 000	—	—	—	—	—	—	—	—	8										
3	2 300	—	—	—	1	2	15	—	—	9										
4	4 900	9	840	—	—	—	—	—	—	10										
2	100	—	—	—	—	—	—	—	—	11										
27	6 000	7	1 420	—	1	—	—	—	—	12										
—	—	—	—	—	—	—	—	—	—	13										
—	—	—	—	—	—	—	—	—	—	14										
—	—	—	—	—	—	—	—	—	—	15										
2	400	—	—	—	—	—	—	—	—	16										
—	—	—	—	—	—	—	—	—	—	17										
5 941	1 565 700	343	28 350	—	4	273	7 368	—	—	18										
665	371 800	43	6 540	—	113	360	29 302	—	—	19										
1 001	535 600	3 084	544 910	1 238 000	6 175	934	16 342	—	—	20										
4	400	—	—	—	1	—	—	—	—	21										
1 366	929 200	133	9 760	—	65	1 512	235 274	—	—	22										
—	—	—	—	—	—	—	—	—	—	23										
19	5 000	2	380	—	—	—	—	—	—	24										
—	—	1	310	—	—	—	—	—	—	25										
11 229	4 874 200	13 583	1 456 500	2 139 000	13 584	6 735	367 057	—	—	26										
—	—	—	—	—	—	—	—	—	—	27										
—	—	—	—	—	—	—	—	—	—	28										
—	—	—	—	—	—	—	—	—	—	29										
—	—	—	—	—	—	—	—	—	—	30										
—	—	—	—	—	—	—	—	—	—	31										
—	—	—	—	—	—	—	—	—	—	32										
469	21 000	—	—	—	—	1 439	280 383	—	—	33										
—	—	—	—	—	—	—	—	—	—	34										
15 447	581 200	40	1 700	—	—	9 269	1 679 651	—	—	35										
—	—	—	—	—	—	—	—	—	—	36										
15 916	602 200	40	1 700	—	—	10 708	1 960 034	—	—	37										
—	—	—	—	—	—	—	—	—	—	38										
4	2 000	—	—	—	—	—	—	—	—	39										
4	200	—	—	—	—	—	—	—	—	40										
37	5 000	—	—	—	—	—	—	—	—	41										
45	7 200	—	—	—	—	—	—	—	—	42										
47	3 000	—	—	—	—	121	9 579	—	—	43										
2	400	—	—	—	—	—	—	—	—	44										
49	3 400	—	—	—	—	121	9 579	—	—	45										
27 239	5 487 000	13 623	1 458 200	2 139 000	13 584	17 564	2 336 670	—	—	46										
32 272	3 936 000	15 077	1 515 100	2 137 000	13 078	13 181	1 799 192	—	—	47										
35 094	3 612 000	14 573	1 510 200	2 474 000	8 709	11 566	1 527 683	—	—	48										
40 651	3 433 000	13 814	1 546 000	—	6 345	10 183	1 353 923	—	—	49										
48 758	3 751 000	11 944	1 516 700	—	4 280	7 255	942 734	—	—	50										
49 118	3 595 000	14 990	1 626 300	—	4 479	6 356	876 981	—	—	51										
4 092	462 000	6 975	779 600	—	2 552	8	220	—	—	52										
8 744	1 525 000	9 093	1 484 800	—	9 436	21 078	850 500	7	—	53										
29 982	4 700 000	11 142	1 646 800	—	78 638	223 849	6 139 200	285	—	54										

Tabell 5. De enkelte poststeders frimerkesalg og sendte brevpostmengde.

Se for øvrig forklaringen foran side 28.

Poststeder, herreder og fylker og deres folkemengde	Salg av frimerker kr.	Sendte vanl. brevpost- sendinger	Poststeder, herreder og fylker og deres folkemengde	Salg av frimerker kr.	Sendte vanl. brevpost- sendinger
<i>Askim (4 958)</i> .....	203 942	463 500	<i>Trøgstad (4 170)</i>		
<i>Mysen (2 525)</i> .....	136 394	322 400	Trøgstad .....	34 022	82 200
<i>Halden (9 939)</i>			<i>Spydeberg (2 868)</i>		
Hovedkontoret .....	611 724	1 534 100	Godheim .....	2 295	10 800
Tistedal .....	26 144	63 500	Spydeberg .....	31 082	88 500
<i>Sarpsborg (13 234)</i>			<i>Askim (8 609)</i>		
Hovedkontoret .....	560 625	1 327 300	<i>Eidsberg (6 142)</i>		
Sarpsborg S. ....	54 095	143 600	Eidsberg .....	10 518	24 700
<i>Fredrikstad (14 326)</i>			Heia stasjon .....	1 737	7 000
Hovedkontoret .....	952 161	3 077 800	Hærland .....	4 290	11 900
Fredrikstad Ø. ....	113 097	184 200	Lundeby .....	2 561	6 400
<i>Moss (18 489)</i> .....	697 947	1 920 300	Slitu .....	4 454	8 500
<i>Hvaler (3 345)</i>			<i>Mysen (2 525)</i>		
Asmaløy .....	5 725	10 800	<i>Skiptvedt (2 626)</i>		
Botnekilen .....	3 185	12 800	Langli .....	8 247	26 100
Bølingshamn .....	3 365	13 900	Skiptvet .....	15 003	38 000
Gravningsundet .....	6 755	4 500	Vidnesdalen .....	1 833	5 400
Herføl .....	2 605	4 600	<i>Rakkestad (5 660)</i>		
Skjærholten .....	18 533	41 500	Gautestad .....	3 335	8 800
Spjørøy .....	3 917	3 800	Rakkestad .....	74 741	166 500
Vesterøy .....	5 676	8 500	<i>Degernes (1 849)</i>		
<i>Torsnes (1 340)</i>			Degernes .....	16 230	47 000
<i>Borge (6 452)</i>			<i>Tune (10 299)</i>		
Sellebakk .....	40 845	72 900	Greåker .....	69 449	163 300
Torp .....	9 378	27 000	<i>Rolvsøy (2 925)</i>		
<i>Varteig (1 167)</i>			<i>Glemmen (13 958)</i>		
Varteig .....	4 369	10 800	Lisleby .....	36 300	90 900
<i>Skjeberg (9 473)</i>			<i>Kråkerøy (4 569)</i>		
Ingedal .....	2 803	7 200	Trolldalen .....	2 236	7 600
Ise .....	8 814	17 800	<i>Onsøy (8 953)</i>		
Skjeberg .....	42 676	152 100	Engalsvik .....	9 940	19 600
<i>Berg (7 618)</i>			Gressvik .....	44 812	131 300
Berg jernbanestasjon ...	3 713	14 100	Hankø Bad (16/6—13/8)	2 187	5 500
Sponvika .....	3 498	10 500	Onsøy .....	28 565	54 900
<i>Idd (5 841)</i>			<i>Råde (3 429)</i>		
Aspedammen .....	1 135	3 900	Råde .....	33 827	101 000
Buer .....	962	1 900	<i>Rygge (4 609)</i>		
Kornsjø .....	5 135	19 300	Dilling .....	7 200	22 300
Prestebakke .....	1 560	5 800	Larkollen .....	8 447	12 200
<i>Aremark (1 724)</i>			Rygge stasjon .....	39 582	81 500
Aremark .....	10 892	27 600	<i>Våler (2 332)</i>		
Bergstrøm .....	3 685	13 800	Bjerkelia .....	1 620	4 600
Bjørkebekk .....	1 393	5 800	Sperrebotn .....	2 094	6 800
Kvisler .....	2 076	4 300	Svinndal .....	5 673	11 200
<i>Øymark (2 120)</i>			Våler i Østfold .....	10 824	32 700
Otteid .....	1 757	3 000	<i>Hobøl (2 790)</i>		
Ørje .....	38 300	95 600	Hobøl .....	11 868	22 500
Øymark .....	2 936	6 800	Knapstad .....	3 816	12 200
<i>Rødnes (1 395)</i>			Tomter .....	21 104	65 700
Børresrud .....	8 080	12 700	<i>Moss</i>		
Kallak .....	1 905	7 500	Kambo .....	5 016	28 500
Kroksund .....	4 545	10 000	<b>Østfold fylke (185 419)</b>	<b>4 181 304</b>	<b>11 113 200</b>
<i>Rømskog (648)</i>					
Rømskog .....	3 643	8 800	<i>Drøbak (2 192)</i> .....	131 794	276 000
Søre Rømskog .....	3 625	5 300	<i>Ski (3 541)</i> .....	123 877	261 900
<i>Trøgstad (4 170)</i>			<i>Lysaker (4 201)</i> .....	142 818	223 800
Båstad .....	11 021	22 800	<i>Fornebu</i> .....	98 499	310 300
Tosebygda .....	1 760	3 200			

Tabell 5. De enkelte poststeders frimerkesalg og sendte brevpostmengde.

Forts.

Poststeder, herreder og fylker og deres folkemengde	Salg av frimerker kr.	Sendte vanl. brevpost- sendinger	Poststeder, herreder og fylker og deres folkemengde	Salg av frimerker kr.	Sendte vanl. brevpost- sendinger
<i>Sandvika (2 443)</i>			<i>Asker (13 628)</i>		
Hovedkontoret .....	285 190	835 300	Vollen i Asker .....	12 876	31 000
Kolsås .....	29 416	48 800	<i>Søndre Høland (2 354)</i>		
Stabekk (4 721) .....	82 165	189 100	Hemnes i Høland .....	21 056	52 400
Asker .....	133 767	474 700	Skulerud .....	2 106	6 800
Lillestrøm (8 388) .....	286 248	782 900	<i>Nordre Høland (3 948)</i>		
Strømmen (6 261) .....	102 324	205 100	Bjørkelangen .....	24 323	43 900
Ådsvoll .....	137 796	356 800	Fosser i Høland .....	12 686	33 600
Årnes (1 063) .....	82 749	249 300	Hjellebøl .....	3 882	10 700
			Hornåseng .....	1 790	7 300
<i>Vestby (3 960)</i>			Løken i Høland .....	24 112	67 300
Hvitsten (81) .....	5 957	19 500	<i>Setskog (947)</i>		
Hølen .....	12 277	25 800	Setskog .....	6 844	25 600
Såner .....	3 399	16 000	Setta .....	3 238	11 800
Vestby .....	28 485	101 900	<i>Aurskog (3 165)</i>		
Son (561) .....	21 348	52 600	Aurskog .....	22 510	58 400
<i>Kråkstad (1 610)</i>			Finstadbru .....	4 758	18 400
Kråkstad .....	13 169	40 400	Kjellingmo .....	2 857	9 400
Skotbu .....	2 195	6 000	Lierfoss .....	11 184	23 600
Åki (5 888)			<i>Blaker (2 231)</i>		
Langhus .....	6 389	17 700	Blaker .....	15 386	46 700
Ås (4 787)			Kveli .....	1 133	2 900
Holstad .....	4 126	18 600	Mork i Romerike .....	2 941	6 100
Vollebekk .....	59 333	186 000	Rånåsfoss .....	5 162	11 700
Ås .....	51 874	151 700	<i>Sørums (3 815)</i>		
<i>Frogn (2 722)</i>			Frogn .....	6 924	22 700
Oscarsborg feltp. å. ....	2 553	7 300	Lindeberg .....	1 507	4 000
<i>Vesodden (4 724)</i>			Sørums .....	20 310	54 000
Bløylaget .....	6 136	24 600	Sørumsand .....	29 280	74 800
Fagerstrand .....	5 250	23 800	<i>Fet (4 025)</i>		
Fjellstrand .....	6 580	21 600	Fetsund .....	38 705	108 700
Flaskebekk .....	6 463	26 500	Gan .....	7 165	11 500
Hellvik i Bonnefjord ....	10 015	30 000	<i>Rælingen (3 201)</i>		
Nesoddhøgda .....	17 417	46 600	Rælingen .....	2 551	7 600
Øksval i Bonnefjord ....	6 520	39 200	<i>Enebakk (3 680)</i>		
Øpro .....	7 995	30 600	Dalefjerdingen .....	3 917	14 000
Steilene .....	924	3 400	Enebakk .....	15 574	53 500
Vestad brygge .....	3 323	7 900	Enebakknaset .....	3 471	7 100
<i>Øppegård (5 675)</i>			Flateby .....	5 493	17 100
Solbotn .....	44 505	160 900	Ytre Enebakk .....	10 660	21 800
Ayrvoll .....	7 511	26 900	<i>Lørenskog (7 821)</i>		
Øppegård .....	30 324	118 700	Fjellhamar .....	37 674	124 600
Øvartskog .....	4 696	5 500	Lørenskog .....	30 614	137 000
<i>Øærum (35 844)</i>			<i>Skedsmo (9 594)</i>		
Bekkestua .....	41 718	87 900	Leirsund .....	10 426	29 100
Blommenholm .....	29 406	82 700	Skedsmokorset .....	11 807	40 800
Haslum .....	29 955	62 600	<i>Lillestrøm (8 388)</i>		
Høvik .....	58 983	106 000	<i>Nittedal (5 894)</i>		
Har .....	52 772	94 200	Glitre Sanatorium .....	11 770	29 500
Ørmedalen .....	11 261	30 500	Hakadal .....	13 212	36 200
Økui .....	6 683	16 900	Nittedal .....	35 192	95 000
Øpenden .....	7 492	39 700	Slatum .....	13 185	41 700
Ønarøya .....	7 004	18 000	Åneby .....	7 266	19 600
<i>Åsker (13 628)</i>			<i>Gjerdrum (1 820)</i>		
Billingstad .....	9 952	20 800	Gjerdrum .....	12 639	31 900
Beggedal .....	22 640	51 500	<i>Ullensaker (9 169)</i>		
Bivalstad .....	33 577	146 400	Algarheim .....	5 238	17 900
Bjørn .....	6 755	23 400	Feltpostk. nr. 1 .....	42 155	107 700
Bjette .....	7 632	19 100	Gardermoen .....	10 763	38 400



Forts. **Tabell 5. De enkelte poststeders frimerkesalg og sendte brevpostmengde.**

Poststeder, herreder og fylker og deres folkemengde	Salg av frimerker kr.	Sendte vanl. brevpost- sendinger	Poststeder, herreder og fylker og deres folkemengde	Salg av frimerker kr.	Sendte vanl. brevpost- sendinger
<i>Ullensaker (9 169)</i>			Refstad .....	45 435	107 800
Hauerseter .....	3 886	28 300	Røa .....	152 901	212 100
Jessheim .....	104 040	227 800	Skøyen .....	238 122	418 100
Kløfta .....	35 967	73 100	Slemdal .....	54 300	110 500
Nordkisa .....	9 573	29 200	Smestad .....	462 065	490 600
Trandum feltp. ....	27 835	80 400	Ullevål .....	85 360	196 100
<i>Nes (11 406)</i>			Ullevål Hageby .....	132 930	98 500
Aurstad i Romerike ....	2 470	6 700	Vettakollen .....	19 830	47 900
Fenstad .....	5 571	13 600	Vinderen .....	103 700	216 600
Haga .....	12 727	31 300	Voksenkollen .....	18 523	32 800
Kampå .....	3 285	6 900	Økern .....	124 150	218 800
Seterstøa .....	18 577	61 600	Øvre Grorud .....	37 736	163 500
Starvaren .....	1 691	3 400	Øvre Ullern .....	50 722	61 900
Vormsund .....	14 928	45 500	<i>Oslo (434 047)</i>		
<i>Eidsvoll (11 484)</i>			Abelsø .....	20 748	45 600
Bøn .....	29 150	84 300	Alnabru .....	31 982	83 500
Dal .....	31 565	114 800	Bekkelaget .....	16 096	24 400
Eidsvoll Verk .....	16 711	49 700	Bekkelagshøgda .....	75 635	177 300
Minnesund .....	14 671	54 800	Bestun .....	42 489	124 500
Morskogen .....	3 323	9 700	Blindern .....	81 473	154 000
<i>Nannestad (5 159)</i>			Bygdøy .....	58 400	73 100
Holter .....	6 862	17 500	Crorud .....	47 316	89 600
Maura .....	13 510	45 700	Hauketo .....	24 605	60 600
Moreppen .....	3 048	9 200	Høybråten .....	23 175	67 900
Nannestad .....	25 362	92 200	Kjelsås .....	39 245	121 200
Steinsgård .....	3 490	14 100	Klemetsrud .....	6 304	20 200
Åsgreina .....	4 130	18 900	Lilleaker .....	28 089	75 100
<i>Hurdal (2 214)</i>			Ljan .....	21 490	57 000
Hurdal i Romerike .....	30 759	76 700	Simensbråten .....	17 631	44 100
<i>Feiring (1 024)</i>			Voksenlia .....	7 874	51 200
Feiring .....	8 605	28 200	<b>Oslo fylke (434 047)</b>	<b>40 925 423</b>	<b>122 343 700</b>
<b>Akershus fylke (183 011)</b>	<b>3 329 315</b>	<b>9 060 800</b>	<i>Hamar (11 507)</i> .....	904 982	2 212 800
<i>Oslo (434 047)</i>			Moelv .....	101 751	288 100
Hovedkontoret .....	23 906 042	94 287 000	Brumunddal (3 265) ....	158 686	432 400
Oslo—Elisenberg .....	656 888	946 300	Kongsvinger (2 157) ....	221 252	537 700
Oslo—Gamlebyen .....	675 915	778 700	Skarnes (781) .....	70 361	308 000
Oslo—Grünerløkka .....	659 487	1 023 200	Flisa (354) .....	72 533	194 000
Oslo—Homansby .....	1 071 387	1 437 700	Elverum (3 595) .....	283 231	708 400
Oslo—Kampen .....	309 256	429 500	Rena (974) .....	88 114	185 100
Oslo—Majorstua .....	1 165 545	1 714 100	Tynset (450) .....	83 112	245 200
Oslo—Moløkkka .....	302 449	390 600	<i>Nes (4 391)</i>		
Oslo—Rikshospitalet ..	91 110	283 700	Helgøya .....	7 493	25 300
Oslo—Rodeløkkka .....	497 164	950 500	Nes på Hedmark .....	31 846	91 000
Oslo—Solli .....	1 698 419	3 034 800	Smedstua .....	2 994	6 900
Oslo—St. Hanshaugen ..	683 905	654 500	Stavsjø .....	11 373	29 400
Oslo—Torshov .....	503 415	1 162 200	<i>Ringsaker (15 816)</i>		
Oslo—Tøyen .....	583 290	839 200	Bergseng .....	4 531	10 800
Oslo—Vika .....	5 530 580	9 748 000	Brøttum .....	7 733	29 400
Oslo—Stortinget feltp.	13 153	27 600	Gaupen .....	10 544	35 700
Bryn .....	121 680	245 900	Lismarka .....	3 900	9 100
Grefsen .....	119 532	62 600	Mesnali .....	12 207	36 700
Holmen .....	31 810	52 600	Næroset .....	6 616	21 200
Holmenkollen .....	47 140	176 400	Ring .....	9 221	28 000
Korsvoll .....	32 778	125 100	Ringsaker .....	15 105	42 300
Lambertseter .....	2 345	61 000	Ringsaker Åsmark .....	2 724	12 300
Maridalen .....	2 719	11 500	Rudshøgda .....	2 782	9 600
Nordstrand .....	26 809	88 600			
Nordstrandhøgda .....	124 279	167 900			

Tabell 5. De enkelte poststeders frimerkesalg og sendte brevpostmengde.

Forts.

Poststeder, herreder og fylker og deres folkemengde	Salg av frimerker kr.	Sendte vanl. brevpost- sendinger	Poststeder, herreder og fylker og deres folkemengde	Salg av frimerker kr.	Sendte vanl. brevpost- sendinger
<i>Ringsaker (15 816)</i>			<i>Grue (7 281)</i>		
Sjusjøen .....	13 376	57 500	Grinder i Solør .....	12 257	37 800
Torseter .....	2 131	6 100	Grue—Finnskog .....	14 861	37 500
Veldre .....	9 346	31 600	Kirkenær i Solør .....	58 215	138 400
<i>Furnes (5 935)</i>			Namnå .....	11 023	46 000
Jessnes .....	10 186	43 800	<i>Hof (3 461)</i>		
<i>Vang (6 729)</i>			Arneberg .....	42 485	127 800
Hjellum .....	12 659	50 900	<i>Åsnes (6 717)</i>		
Ilseeng .....	14 429	33 400	Gjesåsen .....	19 265	47 700
Midtvang .....	3 001	8 600	Haslemo .....	1 965	4 200
Vang på Hedmark .....	10 581	17 300	Linna .....	4 942	13 500
<i>Løten (6 519)</i>			Skalbukilen .....	9 396	22 700
Hørsand .....	2 297	7 500	Skansen .....	4 102	9 600
Løten .....	63 914	162 600	Vermundsjøen .....	3 475	7 700
Ådalsbruk .....	12 243	36 300	<i>Våler (4 845)</i>		
<i>Romedal (6 463)</i>			Braskereidfoss .....	20 353	60 500
Romedal .....	7 445	28 600	Gravberget .....	2 288	5 000
Vallset .....	13 975	43 400	Våler i Solør .....	45 999	151 700
Åsvang .....	8 912	20 400	<i>Elverum (12 434)</i>		
<i>Stange (8 840)</i>			Bergeberget .....	3 160	9 400
Espa .....	8 399	26 000	Grundset .....	1 160	2 400
Ottestad .....	7 593	25 200	Heradsbygd .....	9 057	38 600
Stange .....	71 994	187 100	Hernes .....	11 710	30 200
Stangebrua .....	17 058	85 400	Jømna .....	11 440	26 800
Strandlykkja .....	2 547	7 500	Midtskog .....	590	2 200
Tangen .....	26 675	74 600	Rudstad .....	995	2 900
<i>Nord-Odal (5 755)</i>			Sørskogbygda .....	9 405	13 500
Austvatn .....	5 774	15 700	Øksna .....	2 310	6 600
Bruvoll .....	8 440	20 900	<i>Trysil (8 410)</i>		
Fjellhaug .....	4 582	11 000	Engerneset .....	1 845	3 100
Gardvik .....	11 852	30 700	Gardåsen .....	970	3 600
Knapper .....	7 393	19 300	Grøndalen .....	2 152	9 200
Sagstua .....	27 352	74 100	Jordet .....	6 734	10 000
Størjen .....	2 162	7 700	Kjernmoen .....	11 020	27 900
<i>Sør-Odal (7 992)</i>			Ljørdalen .....	7 885	31 900
Disenå .....	11 014	32 500	Lutnes .....	2 020	3 300
Galterud .....	5 650	17 900	Nybergsund .....	17 300	28 900
Oppstad i Odalen .....	3 450	12 900	Plassen .....	2 311	5 100
Sander .....	9 957	28 900	Skjærberget .....	1 250	2 600
Slåstad .....	5 245	16 500	Slettås .....	4 434	11 100
<i>Eidskog (7 239)</i>			Trysil .....	59 375	178 900
Grusjø .....	355	900	Tørberget .....	5 700	13 300
Hølsæter .....	1 452	4 300	Ulvsjøen .....	3 410	10 600
Magnor .....	30 050	59 100	Østby .....	11 730	30 300
Matrand .....	6 939	13 600	<i>Åmot (5 362)</i>		
Skotterud .....	42 121	121 900	Deset .....	3 432	7 500
Tobøl .....	7 336	17 000	Haugedalshøgda .....	1 631	4 200
Vestmarka .....	8 832	26 900	Osen .....	12 085	30 700
Åbogen .....	6 058	11 500	Åsta .....	4 094	11 700
<i>Vinger (5 648)</i>			<i>Stor-Elvdal (4 108)</i>		
Austmarka .....	13 749	32 600	Atna .....	8 760	24 600
Granli .....	6 007	15 400	Bjørånes .....	1 761	3 200
<i>Brandval (4 710)</i>			Evenstad .....	3 880	8 000
Brandval .....	17 225	49 300	Koppang .....	47 520	133 500
Brandval—Finnskog .....	4 304	9 300	Opphus .....	6 430	13 700
Hökkåsen .....	6 207	8 900	Rasta .....	5 000	14 100
Lundersæter .....	6 185	15 100	Stai .....	20 000	77 000
Nor i Solør .....	2 036	5 100	Steinvik .....	3 390	10 800
Roverud .....	16 927	46 500			

Forts. Tabell 5. De enkelte poststeders frimerkesalg og sendte brevpostmengde.

Poststeder, herreder og fylker og deres folkemengde	Salg av frimerker kr.	Sendte vanl. brevpost- sendinger	Poststeder, herreder og fylker og deres folkemengde	Salg av frimerker kr.	Sendte vanl. brevpost- sendinger
<i>Sollia (472)</i>			<i>Kvikne (1 306)</i>		
Sollia .....	6 685	33 500	Kvikneskogen .....	876	2 500
<i>Ytre Rendal (2 031)</i>			Ulsberg .....	7 795	26 400
Hornset .....	3 295	7 400	Yset .....	9 169	25 700
Lomnessjøen .....	8 350	30 400	<b>Hedmark fylke (173 067)</b>	<b>3 549 376</b>	<b>9 509 100</b>
Sjølisand .....	3 843	4 900	<i>Lillehammer (6 634) ....</i>	664 317	1 887 300
Storsjøen .....	14 775	38 100	<i>Otta .....</i>	85 112	216 900
<i>Øvre Rendal (1 851)</i>			<i>Fagernes (982) .....</i>	78 317	202 800
Elvål .....	3 540	10 700	<i>Gjøvik (6 080) .....</i>	493 395	1 502 000
Finstad .....	1 319	4 500	<i>Jevnaker (1 933) .....</i>	69 713	166 000
Hanestad .....	3 825	8 200	<i>Dovre (3 073)</i>		
Unset .....	3 297	7 100	Brennhaug .....	4 513	14 700
<i>Øvre Rendal (1 759)</i>	19 355	45 900	Dombås .....	39 831	87 500
Drevsjø .....	6 411	13 100	Dovre .....	22 612	76 800
Elgå .....	2 815	5 100	Fokstua .....	990	3 400
Engerdal .....	12 055	31 700	Hjerkinn .....	5 320	26 100
Femundsenden .....	2 456	6 100	Vålåsjø, sesongp.å. ....	1 840	15 300
Heggeriset .....	3 160	8 100	<i>Lesja (3 162)</i>		
Kvitvorda .....	832	1 900	Kjøremgrenda .....	3 582	5 400
Sølen .....	2 309	6 500	Lesja .....	25 877	83 900
Sømadalen .....	1 919	3 700	Lesjaskog .....	8 859	19 200
Veslbu .....	909	5 200	Lesjaverk .....	5 402	15 900
<i>Os (2 164)</i>			Lora .....	8 122	20 400
Brennbakken .....	3 700	7 100	Stuguflåten .....	2 871	4 600
Narbuvollen .....	705	1 500	<i>Skjåk (3 028)</i>		
Narjordet .....	808	1 800	Grotli .....	2 475	45 800
Nordvang .....	1 267	4 200	Nordberg .....	11 012	30 700
Os i Østerdalen .....	24 647	67 200	Skjåk .....	28 155	51 500
Tufsingdalen .....	2 195	4 700	<i>Lom (2 994)</i>		
Vangrøfta .....	722	2 800	Bøverdalen .....	10 795	40 600
<i>Tolga (2 025)</i>			Garmo .....	6 450	12 400
Hodalen .....	802	3 600	Lom .....	35 904	112 300
Tolga .....	19 147	60 900	<i>Vågå (3 946)</i>		
Vingelen .....	4 467	14 000	Lalm .....	7 175	21 800
Øversjødalen .....	1 965	7 000	Tessanden .....	4 010	15 100
<i>Tynset (4 207)</i>			Vågåmo .....	55 965	195 800
Auma .....	4 381	9 100	<i>Heidal (1 781)</i>		
Brydalen .....	703	2 300	Bjølstadmo .....	9 504	23 100
Lonås .....	841	2 800	Faukstad .....	4 112	11 200
Nytrøa .....	1 216	2 500	Leirflata .....	2 629	7 700
Telneset .....	2 911	8 800	<i>Sel (3 166)</i>		
Tyllidalen .....	5 126	14 000	Sel .....	10 293	29 600
<i>Alvdal (2 562)</i>			<i>Nord-Fron (5 927)</i>		
Alvdal .....	36 464	103 900	Kampeseter .....	8 666	25 100
Barkald .....	570	1 400	Kvam .....	12 850	34 300
Bellingmo .....	2 070	6 000	Kvikne—Skåbu .....	3 096	11 500
<i>Follidal (2 371)</i>			Sjoa .....	5 814	24 300
Dalholen .....	6 001	17 300	Skåbu <sup>1)</sup> .....	2 753	4 200
Einabu .....	1 597	5 700	Vinstra .....	60 679	161 800
Følldal .....	14 760	30 600	<i>Sør-Fron (3 596)</i>		
Følldal Verk .....	5 716	18 000	Harpefoss .....	18 050	38 800
Grimsbu .....	3 960	9 000	Hundorp .....	34 802	88 200
Krokhaug .....	6 705	19 900	Sør-Fron .....	3 418	14 100
Nordre Atnedalen .....	491	1 500	<i>Ringebu (5 701)</i>		
<i>Kvikne (1 306)</i>			Fåvang .....	23 077	60 400
Bubakk .....	655	2 500	Losna .....	4 462	11 300
Innset .....	4 692	13 000			
Kvikne .....	4 024	9 100			

1) Nedlagt 1/10—55.

Tabell 5. De enkelte poststeders frimerkesalg og sendte brevpostmengde.

Forts.

Poststeder, herreder og fylker og deres folkemengde	Salg av frimerker kr.	Sendte vanl. brevpost- sendinger	Poststeder, herreder og fylker og deres folkemengde	Salg av frimerker kr.	Sendte vanl. brevpost- sendinger
<i>Ringeby (5 701)</i>			<i>Lunner (4 901)</i>		
Ringeby .....	54 405	127 000	Grindvoll .....	5 466	15 700
Venabygd .....	3 418	6 900	Grua .....	6 510	25 500
<i>Øyer (3 787)</i>			Harestua .....	3 625	8 800
Hunder .....	4 952	9 900	Lunner .....	29 401	93 700
Tretten .....	34 283	79 900	Roa .....	14 260	39 800
Øyer .....	16 694	40 900	Stryken .....	856	2 100
<i>Østre Gausdal (3 925)</i>			<i>Gran (5 301)</i>		
Follebu .....	22 548	53 300	Gran .....	38 586	97 200
Gausa .....	19 741	42 900	Granvollen .....	5 738	32 800
Segalstad bru .....	19 664	56 500	Onsaker .....	1 888	5 100
<i>Vestre Gausdal (2 821)</i>			Sølvserget .....	2 883	13 600
Benna .....	2 329	5 100	Vestre Gran .....	5 315	24 100
Bødal .....	2 698	7 400	<i>Brandbu (6 549)</i>		
Espedal .....	5 129	20 200	Bjøneroa .....	6 444	23 600
Olstad .....	2 940	6 500	Bleiken .....	3 881	11 700
Svatsum .....	3 455	19 200	Brandbu .....	58 150	165 500
Vestre Gausdal .....	16 340	41 800	Henning .....	847	3 400
<i>Fåberg (10 047)</i>			Jaren .....	34 506	107 700
Fåberg .....	15 985	73 700	Røykenvik .....	16 406	52 000
Jørstadmoen felt. ....	28 987	61 300	Vestre Brandbu .....	2 070	4 000
Nordsæter .....	10 249	71 400	<i>Søndre Land (4 301)</i>		
Rudsbygd .....	939	7 000	Bjørnerud .....	1 220	3 500
Vingrom .....	7 240	19 800	Enger .....	4 850	9 100
<i>Biri (3 268)</i>			Fall .....	12 654	31 300
Biri .....	26 774	71 400	Hov i Land .....	34 944	88 500
Biristrand .....	4 431	9 700	Ringelia .....	10 818	27 500
Redalen .....	10 069	33 000	Skrukli .....	3 951	15 100
<i>Snertingdal (2 617)</i>			Trevatn .....	2 480	10 200
Midtsnertingdal .....	6 125	15 700	<i>Fluberg (2 256)</i>		
Snertingdal .....	20 908	35 400	Fluberg .....	10 181	22 300
Øvre Snertingdal .....	4 812	11 500	Landåsbygda .....	3 459	6 000
<i>Vardal (8 753)</i>			Odnes .....	19 089	41 800
Bybrua .....	1 952	4 800	<i>Nordre Land (3 585)</i>		
Nygard .....	20 724	62 400	Dokka .....	88 139	221 700
Vardal .....	2 274	8 200	Nordsinni .....	6 050	14 900
<i>Østre Toten (10 561)</i>			<i>Torpa (2 786)</i>		
Bilitt .....	14 621	42 900	Aust-Torpa .....	10 091	28 000
Kapp .....	28 571	51 100	Nord-Torpa .....	9 774	26 000
Kraby .....	5 008	29 500	Vest-Torpa .....	7 225	11 600
Lena .....	92 318	224 700	<i>Sør Aurdal (4 097)</i>		
Nordre Toten .....	5 224	8 000	Bagn .....	29 818	91 000
Skreia .....	39 642	102 500	Begna .....	4 662	13 900
<i>Vestre Toten (7 722)</i>			Begndalen .....	7 260	20 100
Breiskallen .....	3 474	15 300	Etna i Valdres .....	1 990	7 500
Bøverbru .....	17 016	59 300	Garthus .....	3 977	16 300
Pålsrud .....	1 457	3 000	Hedalen i Valdres .....	9 800	20 000
Raufoss .....	85 489	229 600	Hølera .....	3 236	6 900
Reinsvoll .....	17 279	34 200	Reinli .....	4 265	12 200
<i>Eina (1 576)</i>			Storruste .....	3 783	9 500
Eina .....	18 235	48 200	<i>Etnedal (2 082)</i>		
Einastrand .....	3 953	14 100	Brufflat .....	12 372	41 200
Hågår .....	1 033	5 000	Flatøydegarden .....	3 156	11 200
<i>Kolbu (2 879)</i>			Nordre Etnedal .....	1 448	3 200
Kolbu .....	32 934	114 000	Rust .....	3 064	10 400
<i>Jevnaker (4 458)</i>			Tonsåsen .....	7 971	29 000
Olum .....	4 241	13 600	<i>Nord Aurdal (5 707)</i>		
<i>Lunner (4 901)</i>			Aurdal .....	25 195	48 000
Bjorgesæter .....	1 168	3 700	Bjørge stasjon .....	2 134	6 200

Forts. Tabell 5. De enkelte poststeders frimerkesalg og sendte brevpostmengde.

Poststeder, herreder og fylker og deres folkemengde	Salg av frimerker kr.	Sendte vanl. brevpost- sendinger	Poststeder, herreder og fylker og deres folkemengde	Salg av frimerker kr.	Sendte vanl. brevpost- sendinger
<i>Nord Aurdal (5 707)</i>			<i>Norderhov (13 097)</i>		
Fjellbu .....	3 308	15 300	Ask stasjon .....	5 794	13 400
Leira stasjon .....	29 739	126 700	Helgelandsmoen feltpå.	11 275	42 300
Skrautvål .....	4 528	13 500	Hval stasjon .....	22 474	56 700
Strand i Valdres .....	1 428	8 100	Klekken .....	6 610	15 300
Ulnes .....	5 740	18 800	Norderhov .....	6 205	16 000
<i>Vestre Slidre (2 517)</i>			Rallerud .....	1 450	5 200
Lomen .....	3 650	12 100	Sokna .....	22 899	36 100
Løken i Valdres .....	2 713	8 700	Veme .....	3 905	11 900
Nøsen .....	550	6 300	Viul .....	4 825	9 200
Røn .....	13 326	42 200	<i>Ådal (3 326)</i>		
Slidre .....	11 930	35 000	Hen .....	15 766	34 400
Vikhagen .....	1 692	3 400	Lindlia .....	1 936	8 300
<i>Øystre Slidre (2 883)</i>			Nes i Ådal .....	8 786	32 700
Beito .....	1 299	3 600	Ringen i Ådal .....	7 065	11 300
Heggenes .....	15 121	46 900	Viker i Ådal .....	3 980	15 200
Kollstad .....	7 042	26 000	<i>Flå (1 518)</i>		
Rogne i Valdres .....	5 788	18 900	Flå .....	12 820	38 000
Skammestein .....	6 225	14 200	Gulsvik .....	7 000	20 500
Vinstervatn (20/6—20/9)	685	6 400	Stavn i Hallingdal .....	2 400	6 600
Volbu .....	8 232	17 500	<i>Nes (2 828)</i>		
<i>Vang (1 954)</i>			Bergheim .....	1 350	4 700
Bygdin (22/2—25/4) ....	1 522	9 700	Bromma .....	2 550	5 800
Eidsbugarden (1/7—15/9)	1 930	16 600	Liudden .....	2 000	7 200
Grindaheim .....	10 840	20 800	Svenkerud .....	1 450	4 600
Høre .....	3 168	10 000	<i>Gol (2 805)</i>		
Nystova .....	1 999	20 700	Gol .....	51 825	176 400
Ryfoss .....	5 964	19 800	<i>Hemsedal (1 435)</i>		
Skogstad i Valdres .....	3 237	8 600	Hemsedal .....	16 800	38 200
Tyin (1/3—1/10) .....	2 696	42 000	<i>Ål (4 349)</i>		
Tyinholmen (1/7—15/9)	940	3 700	Leveld .....	11 400	27 100
Øye i Valdres .....	3 576	9 900	Torpo .....	11 736	38 000
Øylo .....	6 223	16 800	Ål .....	69 062	209 500
<b>Oppland fylke (160 421)</b>	<b>3 379 526</b>	<b>9 653 900</b>	<i>Hol (3 949)</i>		
			Dagali .....	4 521	13 200
<i>Hønefoss (3 635)</i> .....	430 878	1 115 100	Haugastøl .....	2 314	10 800
<i>Nesbyen (779)</i> .....	66 577	127 700	Hol .....	26 937	86 900
<i>Drammen (27 297)</i>			Hovet i Hallingdal .....	15 950	24 600
Hovedkontoret .....	1 642 121	4 852 700	Skurdalen .....	3 381	10 600
Dr.—Tangen .....	59 650	51 000	Ustaoset .....	11 822	44 700
Dr.—Brakerøya .....	38 800	24 500	<i>Sigdal (4 075)</i>		
Dr.—Landfalløya .....	19 235	13 200	Båsheim .....	4 950	24 100
<i>Lier</i> .....	72 284	247 700	Eggedal .....	8 450	26 200
<i>Hokksund (657)</i> .....	105 583	228 900	Nedre Eggedal .....	4 445	10 800
<i>Mjøndalen (3 491)</i> .....	87 935	197 100	Nerstad i Buskerud .....	6 850	19 600
<i>Vikersund (1 267)</i> .....	95 396	220 200	Prestfoss .....	14 660	41 400
<i>Geilo (508)</i> .....	76 885	196 200	Solumsmoen .....	7 150	27 300
<i>Kongsberg (8 324)</i> .....	302 285	721 100	<i>Krødsherad (2 186)</i>		
			Krøderen .....	18 450	86 700
<i>Tyristrand (1 574)</i>			Noresund .....	13 020	29 700
Nakkerud .....	3 615	9 800	Ørgenvika .....	1 850	5 800
Tyristrand .....	13 070	33 800	<i>Modum (11 663)</i>		
<i>Hole (2 568)</i>			Drolsum .....	3 200	10 700
Krokkleiva .....	8 108	21 700	Geithus .....	32 900	82 000
Røyse .....	16 805	50 000	Haugfoss .....	3 030	10 900
Sollihøgda .....	2 533	16 100	Kløftefoss .....	1 402	4 200
Steinsfjordingen .....	4 948	22 800	Morud .....	960	3 500
			Simostranda .....	3 250	8 300
			Snarum .....	3 950	7 900

Tabell 5. De enkelte poststeders frimerkesalg og sendte brevpostmengde.

Forts.

Poststeder, herreder og fylker og deres folkemengde	Salg av frimerker kr.	Sendte vanl. brevpost- sendinger	Poststeder, herreder og fylker og deres folkemengde	Salg av frimerker kr.	Sendte vanl. brevpost- sendinger
<i>Modum (11 663)</i>			<i>Rollag (1 553)</i>		
Sysle .....	5 250	12 600	Djupdal .....	1 884	4 000
Åmot på Modum .....	49 149	104 900	Laugi .....	1 810	3 100
<i>Øvre Eiker (11 557)</i>			Rollag .....	7 716	24 100
Burud .....	2 330	5 800	Veggli .....	10 413	32 400
Darbu .....	8 950	21 200	<i>Nore (2 129)</i>		
Krækling .....	2 050	6 200	Nore i Nummedal ....	11 953	30 000
Skotselv .....	20 350	64 300	Rødberg .....	16 317	46 400
Vestfossen .....	42 900	96 800	Sevle .....	2 800	6 700
<i>Nedre Eiker (9 103)</i>			Tunnhøvd .....	2 984	6 900
Krokstadelva .....	21 395	55 000	Øygardsgrend .....	2 805	11 300
Solbergelva .....	5 685	8 900	<i>Uvdal (1 327)</i>		
Steinberg .....	5 705	14 900	Brostrud .....	3 199	3 800
<i>Lier (14 417)</i>			Uvdal i Numedal .....	16 066	51 200
Egge i Lier .....	3 250	10 000			
Lierskogen .....	4 875	11 600	<b>Buskerud fylke (156 200)</b>	<b>4 163 586</b>	<b>11 357 300</b>
Meren .....	4 235	8 800			
Reistad .....	4 000	12 800	<i>Holmestrand (2 349) ....</i>	121 071	284 100
Skjåstad .....	5 570	24 000	<i>Svelvik (1 195) .....</i>	54 029	120 400
Syilling .....	11 940	33 200	<i>Horten (11 418) .....</i>	380 968	1 066 100
Sørsdal .....	2 900	7 100	<i>Tønsberg (12 211) .....</i>	1 099 632	2 500 400
Tronstads Bruk .....	2 900	7 400	<i>Sandefjord (6 724) .....</i>	676 669	1 665 900
Øverskogen .....	2 222	8 000	<i>Stavern (1 316) .....</i>	69 470	195 000
<i>Røyken (6 703)</i>			<i>Larvik (10 311) .....</i>	538 382	1 402 300
Båstø .....	2 150	6 100			
Dalbø .....	3 230	11 400	<i>Strømm (1 924)</i>		
Hyggen .....	3 150	15 300	Berger i Vestfold .....	13 460	26 900
Nærnes .....	8 850	34 300	<i>Skoger (11 933)</i>		
Røyken .....	35 195	97 600	Gulskogen .....	21 500	68 200
Sagfoss .....	3 210	11 600	Konnerud .....	8 650	24 100
Slemmestad .....	18 180	61 400	Skoger .....	8 700	30 400
Spikkestad .....	9 074	22 800	<i>Sande (4 578)</i>		
Åros .....	12 450	29 500	Galleberg .....	5 540	17 300
<i>Hurum (6 510)</i>			Holm i Vestfold .....	3 000	8 400
Filtvet .....	11 050	44 100	Sande i Vestfold .....	48 130	116 100
Holmsbu (406) .....	11 015	34 600	<i>Hof (2 399)</i>		
Kana .....	3 150	6 000	Eidsfoss .....	8 350	17 100
Klokkarstua .....	27 700	116 400	Hof i Vestfold .....	12 177	22 500
Rødtangen .....	2 950	9 100	Kleppan .....	4 748	13 100
Storsand i Hurum .....	5 150	34 000	Kopstad .....	1 681	4 900
Sætre i Hurum .....	17 000	43 700	Stubben .....	2 021	5 400
Tofte i Hurum .....	42 700	105 400	Sundbyfoss .....	4 209	7 500
<i>Ytre Sandsvør (3 197)</i>			<i>Botne (3 427)</i>		
Efteløst .....	3 330	7 500	Barkost .....	1 609	6 200
Hostveit .....	11 000	34 200	Botne i Vestfold .....	13 036	36 000
Hvittingfoss .....	28 159	63 000	Hildestad i Vestfold ....	8 536	20 800
Komnes .....	4 760	14 500	Hynnås .....	1 956	4 100
Passebekk .....	5 375	17 000	Smørstein .....	885	4 300
<i>Øvre Sandsvør (2 284)</i>			<i>Våle (2 831)</i>		
Hedenstad .....	7 630	15 000	Fossan .....	2 219	5 500
Heistadmoen feltp. ....	14 961	70 300	Grettebygd .....	1 097	2 700
Ljøterud .....	2 550	4 600	Revatal .....	5 075	12 500
Meheia .....	1 087	4 000	Svinevoll .....	2 586	3 700
Skollenborg .....	7 350	26 200	Undrumsdal .....	2 151	3 800
<i>Flesberg (2 385)</i>			Våle i Vestfold .....	12 938	31 200
Flesberg .....	7 429	19 300	<i>Åsgårdstrand (510) .....</i>	25 919	56 900
Lampeland .....	237	6 900			
Lyngdal i Numedal .....	7 729	20 900			
Svene .....	8 569	13 100			

Forts. Tabell 5. De enkelte poststeders frimerkesalg og sendte brevpostmengde.

Poststeder, herreder og fylker og deres folkemengde	Salg av frimerker kr.	Sendte vanl. brevpost- sendinger	Poststeder, herreder og fylker og deres folkemengde	Salg av frimerker kr.	Sendte vanl. brevpost- sendinger
<i>Borre (4 913)</i>			<i>Skien (15 150)</i>		
Adal .....	2 683	5 800	Hovedkontoret .....	894 864	2 522 500
Borre .....	13 000	44 200	Skien—Gimsøy .....	49 678	163 200
Nykirke .....	9 819	24 400	<i>Ulefoss (2 213)</i> .....	69 251	147 200
Skoppum .....	7 060	25 400	<i>Kragerø (4 329)</i> .....	187 075	418 100
<i>Ramnes (2 782)</i>			<i>Brevik (2 281)</i>		
Fon .....	2 570	5 300	Hovedkontoret .....	74 940	157 600
Fresti .....	2 420	3 800	Stathelle (749) .....	27 867	60 300
Klopp i Vestfold .....	3 026	10 400	<i>Langesund (2 148)</i> .....	51 384	127 800
Ramnes .....	12 553	31 300	<i>Porsgrunn (9 456)</i>		
Vivestad .....	6 100	5 200	Hovedkontoret .....	425 113	1 292 600
<i>Andebu (3 152)</i>			Porsgrunn V. ....	66 247	99 400
Andebu .....	26 332	55 600	Porsgr.—Herøya .....	24 030	59 200
Kodal .....	2 644	3 700	<i>Rjukan (5 677)</i> .....	155 842	340 300
<i>Stokke (5 469)</i>			<i>Notodden (6 653)</i> .....	219 527	542 700
Fossnes .....	4 134	8 800			
Melsomvik .....	7 355	12 000	<i>Siljan (1 334)</i>		
Stokke .....	52 584	145 000	Siljan .....	14 345	45 400
Veierland .....	3 983	3 800	Spland .....	2 107	3 800
<i>Sem (12 983)</i>			<i>Gjerpem (11 994)</i>		
Barkåker .....	10 058	23 500	Borgestad .....	30 730	64 700
Husøysund .....	18 196	49 200	Bøle .....	8 110	22 200
Jersøy .....	10 451	10 700	Mofossen .....	2 110	7 300
Sem .....	21 365	59 000	<i>Eidanger (8 289)</i>		
Tolvsrød .....	22 566	20 600	Bergsbygda .....	1 860	2 100
<i>Nøtterøy (11 221)</i>			Bjørkedal .....	1 735	4 100
Kjøpmannskjær .....	11 700	13 700	Eidanger .....	11 238	44 600
Nøtterøy .....	61 833	142 600	Heistad .....	17 855	39 700
Teie .....	45 609	82 700	Langangen .....	3 617	5 100
Torød .....	15 650	22 600	Nystrand .....	5 181	18 400
<i>Tjøme (2 911)</i>			Oklungen .....	2 233	7 200
Hvasser .....	12 150	27 800	Sandøystrand .....	1 951	2 300
Tjøme .....	48 253	174 900	Skjelsvik .....	3 992	11 200
<i>Sandar (18 268)</i>			<i>Bamble (4 623)</i>		
Jåberg .....	1 895	4 000	Breisand .....	3 254	5 300
Råstad .....	4 224	10 430	Herre .....	11 670	24 100
Veløy .....	9 423	10 500	Rørholt .....	1 968	7 000
<i>Tjølling (4 911)</i>			Surtebogen .....	2 340	6 500
Lauve .....	18 923	85 700	Ødegårdens Verk .....	4 858	19 300
Viksfjord .....	4 545	15 000	Åby .....	14 597	49 100
Østre Halsen .....	13 541	23 400	<i>Skåtøy (3 236)</i>		
<i>Brunlanes (5 589)</i>			Fossing .....	840	700
Helgeroa .....	9 985	26 300	Godfjell .....	635	6 200
Kjose .....	1 906	5 600	Helle .....	8 030	13 400
Manvik .....	2 907	8 100	Jomfruland .....	2 285	5 300
Nevlunghamn .....	7 348	23 200	Langøy Gruver .....	780	1 700
<i>Hedrum (6 564)</i>			Skåtøy .....	1 799	2 700
Hedrum .....	6 200	20 500	Stabbestad .....	2 180	4 500
Kvelde .....	7 575	14 700	<i>Sannidal (2 598)</i>		
Odberg .....	1 145	2 600	Farsjø .....	3 195	9 000
<i>Lardal (2 693)</i>			Kjøllbrønn .....	1 861	4 000
Steinsholt .....	3 621	2 900	Sannidal .....	13 039	35 900
Styrvoll .....	2 988	4 700	Vadfoss .....	15 096	21 900
Svarstad .....	23 237	60 500	<i>Drangedal (4 972)</i>		
<b>Vestfold fylke (154 582)</b>	<b>3 713 951</b>	<b>9 113 900</b>	Bostrak .....	3 061	6 100
			Drangedal .....	42 460	122 700
			Eggevåg .....	1 873	5 200
			Grova .....	4 103	14 900
			Homleid .....	1 155	2 000

Tabell 5. De enkelte poststeders frimerkesalg og sendte brevpostmengde.

Forts.

Poststeder, herreder og fylker og deres folkemengde	Salg av frimerker kr.	Sendte vanl. brevpost- sendinger	Poststeder, herreder og fylker og deres folkemengde	Salg av frimerker kr.	Sendte vanl. brevpost- sendinger
<i>Drangedal (4 972)</i>			<i>Tinn (9 071)</i>		
Merkebekk .....	1 245	1 700	Atrå .....	8 457	24 900
Nakksjø .....	806	1 800	Miland .....	3 948	14 000
Neslandsvatn .....	11 557	61 300	Mæl .....	3 396	13 400
Tørdal .....	4 880	12 200	Tessungdalen .....	2 505	7 000
Vefall .....	8 665	20 900	Tinn .....	3 126	11 300
<i>Solum (9 794)</i>			Tinn Austbygd .....	9 930	31 700
Bolvik .....	1 572	2 400	Vedmork .....	2 710	4 900
Kilebygda .....	2 673	8 300	Øverland stasjon .....	3 799	7 100
Klovholt .....	995	3 000	<i>Hjartdal (2 038)</i>		
Mælum .....	6 179	11 900	Hjartdal .....	8 391	9 300
Omdal .....	465	1 600	Lonar .....	531	2 000
Skotfoss .....	17 592	64 700	Sauland .....	10 039	28 500
<i>Holla (4 336)</i>			Tuddal .....	7 793	12 000
Fen .....	4 884	9 400	Ytre Hjartdal .....	3 339	9 500
Helgja .....	4 050	11 900	<i>Seljord (3 043)</i>		
Sandnesgrend .....	779	1 700	Dyrlandsdalen .....	355	800
Valebø .....	1 796	3 100	Flatdal .....	7 664	24 400
<i>Lunde (3 071)</i>			Garvikstrondi .....	2 447	4 600
Flåbygd .....	1 904	5 500	Meås .....	3 292	4 500
Kjeldal .....	947	3 200	Seljord .....	31 559	110 700
Lunde i Telemark .....	36 459	78 000	Svartdal .....	1 279	3 200
Strengøen .....	1 958	5 100	Åmotsdal .....	3 075	5 300
Svenseid .....	5 372	11 200	<i>Kviteseid (3 342)</i>		
Tyri .....	810	1 600	Pergstod .....	1 056	2 100
<i>Bø (3 868)</i>			Brunkeberg .....	13 977	28 400
Bø i Telemark .....	56 044	149 200	Fjågesund .....	1 563	5 600
Oterholt .....	3 434	8 900	Kilen .....	1 741	3 400
Stokland .....	7 116	6 100	Kviteseid .....	41 516	12 000
Tjønnås .....	2 249	6 000	Spjotsodd .....	950	1 300
Øvre Bø .....	6 682	15 800	Vrådal .....	9 648	22 200
<i>Sauherad (3 930)</i>			Vråliesen .....	5 194	14 800
Akkerhaugen .....	20 087	53 800	<i>Nissedal (1 793)</i>		
Dalsvatn .....	712	4 900	Fjone .....	2 331	6 500
Gvannes .....	1 529	3 300	Haugsjåsund .....	2 419	7 400
Gvarv .....	28 415	86 000	Nissedal .....	8 654	14 300
Hjuksebø .....	4 288	9 900	Nordre Nissedal .....	2 438	8 200
Holtsås .....	2 241	5 700	Tjønnefoss .....	2 650	10 000
Hørte .....	3 392	6 900	Treungen .....	13 697	32 800
Kulhuset .....	1 806	3 200	<i>Fyresdal (1 716)</i>		
Nordagutu .....	4 456	7 600	Fyresdal .....	17 084	32 300
Årnes i Telemark .....	3 884	3 500	Hauggrend .....	3 787	10 600
<i>Heddal (4 057)</i>			Hegglandsgrend .....	3 584	12 200
Grønvollfoss .....	1 353	5 600	Kilegrend .....	1 685	3 100
Lisleherad .....	4 000	8 800	Veum .....	4 199	9 300
Rygi .....	3 848	9 000	<i>Mo (1 641)</i>		
Tinnegrend .....	836	2 300	Bandakslid .....	1 823	3 900
Ørvella .....	5 220	7 700	Børtegrend .....	2 005	6 700
Årlifoss .....	1 163	4 400	Holtebru .....	1 446	5 700
<i>Gransherad (1 344)</i>			Koldkinn .....	3 044	7 100
Bolkesjø .....	6 900	17 400	Ljostad .....	2 162	7 100
Busnesgrend .....	876	2 800	Åmdals Verk .....	3 889	7 200
Gransherad .....	9 878	29 800	<i>Lårdal (1 463)</i>		
Tinnoset .....	5 031	10 300	Dalen i Telemark .....	23 547	47 600
<i>Hovin (672)</i>			Høydalsmo .....	14 262	50 000
Grasdalen .....	340	1 100	Lårdal .....	10 056	18 300
Hovin i Telemark .....	6 698	18 000	Ravnegjuv .....	1 562	4 000
			Øvre Lårdal .....	4 502	11 900



Forts. Tabell 5. De enkelte poststeders frimerkesalg og sendte brevpostmengde.

Poststeder, herreder og fylker og deres folkemengde	Salg av frimerker kr.	Sendte vanl. brevpost- sendinger	Poststeder, herreder og fylker og deres folkemengde	Salg av frimerker kr.	Sendte vanl. brevpost- sendinger
<i>Vinje (1 892)</i>			<i>Froland (2 700)</i>		
Edland .....	9 210	21 300	Mjåvatn .....	1 784	3 800
Grungedal .....	4 199	11 500	<i>Øyestad (4 828)</i>		
Haukelisæter .....	1 650	9 800	Løddesøl .....	3 438	8 300
Nesland .....	2 362	5 600	Rise stasjon .....	2 476	8 700
Vinje .....	7 535	24 200	Rykene .....	5 706	13 700
Vinjesvingen .....	8 423	20 700	<i>Tromøy (2 913)</i>		
Ytre Vinje .....	11 904	32 900	Kongshamn i Aust-Agder	11 157	22 400
<i>Rauland (1 488)</i>			Merdøy .....	1 125	1 400
Rauland .....	18 186	52 700	Tromøya feltp.å. ....	3 455	14 300
Vå .....	1 496	3 600	<i>Hisøy (2 272)</i>		
Øyfjell .....	5 025	8 300	Kolbjørnsvik .....	26 232	50 000
<b>Telemark fylke (136 371)</b>	<b>3 196 123</b>	<b>8 310 700</b>	<i>Fjære (4 954)</i>		
<i>Risør (2 869)</i> .....	119 931	281 500	Fevik .....	23 546	29 500
<i>Tvedestrand (1 004)</i> ....	78 971	199 800	Lia jernb.stasjon .....	1 867	3 200
<i>Arendal (11 751)</i> .....	741 401	2 054 200	Spedalen .....	6 451	13 100
<i>Lillesand (1 050)</i> .....	74 851	183 800	<i>Landvik (1 970)</i>		
<i>Grimstad (2 333)</i> .....	202 478	474 900	<i>Eide (562)</i>		
<i>Gjerstad (2 702)</i>			Homborsund .....	4 860	12 700
Fiane .....	5 866	10 200	<i>Vestre Moland (2 155)</i>		
Gjerstad .....	16 893	40 900	Brekkestø .....	6 510	19 400
Sundebru .....	7 967	15 300	<i>Høvåg (1 444)</i>		
Åsbø .....	4 900	11 100	Gamle Hellesund .....	1 789	9 400
<i>Vegårshei (1 860)</i>			Høvåg .....	10 040	23 600
Espelandsmyr .....	2 173	5 900	Skottevik .....	1 536	4 200
Ubergsmoen .....	4 481	14 700	Ulvøysund .....	941	3 200
Vegårshei .....	17 602	37 400	Vallesverd .....	1 328	4 800
<i>Sønedeled (3 076)</i>			Åkerøya .....	1 910	5 200
Akland .....	5 233	15 000	<i>Birkenes (1 794)</i>		
Sønedeled .....	10 590	12 900	Birkeland .....	18 991	51 500
<i>Holt (3 532)</i>			Drangsholt .....	3 892	8 890
Fiansvingen .....	10 290	21 300	Flaksvatn .....	1 973	7 400
Laget .....	2 818	2 700	Tweite i Birkenes .....	710	2 100
Nesgrenda .....	6 580	9 800	Åbål .....	2 610	2 700
Songe .....	5 100	11 700	<i>Åmli (1 903)</i>		
Strengereid .....	3 364	6 000	Dølemo .....	3 185	8 500
<i>Dypvåg (2 060)</i>			Flaten .....	1 348	2 900
Askerøy .....	1 438	4 800	Nelaug .....	3 322	9 900
Borøy .....	8 070	29 500	Sandå i Aust-Agder .....	1 168	2 900
Dypvåg .....	6 851	13 800	Selåsvatn .....	2 714	7 000
Gjeving .....	10 694	30 800	Simonstad .....	2 116	4 700
Lyngør .....	9 192	13 000	Vallekilen .....	1 101	3 900
Sagesund .....	6 340	20 200	Øy i Aust-Agder .....	2 038	4 000
Vestre Sandøya .....	7 588	11 700	Åmli .....	20 230	34 300
<i>Flosta (1 304)</i>			<i>Gjøvdal (390)</i>		
Narestø .....	5 141	9 200	Gjøvdal .....	5 156	18 400
Staubø .....	21 436	36 500	<i>Tovdal (255)</i>		
<i>Stokken (2 270)</i>			Austena .....	601	2 900
Eydehamn .....	29 895	53 300	Ramse .....	2 207	6 800
Saltrød .....	9 389	20 100	<i>Mykland (733)</i>		
<i>Austre Moland (1 469)</i>			Hynnekleiv .....	3 649	11 400
<i>Froland (2 700)</i>			Mykland .....	5 264	12 300
Blakstad .....	10 740	36 100	Risdal .....	2 049	4 100
Eøyfossbru .....	1 227	3 600	<i>Herefoss (580)</i>		
Bøylestad .....	690	3 100	Gauslå .....	259	1 100
Froland .....	5 073	12 600	Herefoss .....	3 972	7 100
Frolands Verk .....	2 577	10 000	Søre Herefoss .....	1 305	2 200
Helldalsmo .....	1 524	4 600			

Tabell 5. De enkelte poststeders frimerkesalg og sendte brevpostmengde.

Forts.

Poststeder, herreder og fylker og deres folkemengde	Salg av frimerker kr.	Sendte vanl. brevpost- sendinger	Poststeder, herreder og fylker og deres folkemengde	Salg av frimerker kr.	Sendte vanl. brevpost- sendinger
<i>Vegusdal (860)</i>			<i>Hægeland (936)</i>		
Engesland .....	4 615	9 700	Hægeland .....	3 705	9 200
Fidjetun .....	2 015	7 800	Hægelandskrossen .....	3 742	11 500
Heimdalsbygd .....	480	1 500	Iveland .....	3 594	10 900
Oggevatn .....	1 705	3 200	Røyknes .....	1 932	3 700
Vegusdal .....	1 282	5 300	<i>Øvrebø (932)</i>		
<i>Iveland (1 091)</i>			Homstein .....	6 352	17 200
Birketveit .....	4 932	12 400	Øvrebø .....	4 007	8 700
Vatnstraum .....	5 416	8 700	<i>Greipstad (1 360)</i>		
<i>Hornnes (1 354)</i>			Brennåsen .....	3 046	5 300
Hornnes .....	13 906	40 200	Tronstadvatn .....	1 054	1 900
Moiøund .....	8 838	22 300	Utkjerr .....	3 004	6 800
<i>Evje (1 592)</i>			<i>Søgne (3 226)</i>		
Evje .....	33 123	61 700	Borøybukta .....	866	1 400
Evjemoen feltp.å. ....	12 792	34 400	Hallandvik .....	5 564	5 700
<i>Bygland (1 842)</i>			Høllen i Søgne .....	9 908	15 100
Bygland .....	15 800	38 100	Ny-Hellesund .....	2 029	5 600
Byglandsfjord .....	11 640	46 000	Søgne .....	29 254	74 500
Grendi .....	2 692	6 200	Ålo .....	2 309	2 300
Landeskogen .....	8 511	18 000	<i>Halse og Harkmark (2 785)</i>		
Langeid .....	1 019	2 800	Skjernøysund .....	2 360	3 900
Lauvdal i Setesdal .....	867	2 900	Tregde .....	2 780	6 700
Longerak .....	2 199	4 500	<i>Holum (1 241)</i>		
Ose i Setesdal .....	3 289	20 000	Holum .....	9 778	34 100
Tveitmoen .....	1 503	6 000	<i>Øyslebø (1 109)</i>		
Åraksbø .....	2 480	5 200	Marnardal .....	7 269	35 000
<i>Hylestad (668)</i>			Øyslebø .....	6 521	20 000
Helle i Setesdal .....	3 189	8 200	<i>Laudal (773)</i>		
Rysstad .....	7 172	27 000	Laudal .....	4 746	12 200
<i>Valle (1 001)</i>			<i>Finsland (971)</i>		
Oveinang .....	2 500	18 200	Finsland .....	3 583	17 700
Valle .....	16 202	40 300	Vatneli .....	5 515	16 000
<i>Bykle (647)</i>			<i>Bjelland (709)</i>		
Bykle .....	8 842	34 500	Bjelland .....	6 656	15 800
Byklehei .....	2 282	14 800	Foss i Bjelland .....	1 792	4 900
<b>Aust-Agder fylke (75 788)</b>	<b>1 844 656</b>	<b>4 689 700</b>	Koland .....	1 293	3 600
<i>Kr.sand S. (25 815)</i>			<i>Grindheim (721)</i>		
Hovedkontoret .....	1 435 162	3 865 200	Byremo .....	5 611	10 500
Kr.sand S.—Lundsiden .....	97 893	203 000	Kollungtveit .....	2 981	5 800
<i>Mandal (4 407)</i> .....	242 196	683 200	<i>Aseral (1 153)</i>		
<i>Farsund (1 893)</i> .....	121 090	338 900	Fossdal .....	3 191	5 300
<i>Flekkefjord (2 858)</i> ....	180 030	638 000	Lognavatn .....	4 302	9 300
<i>Randesund (1 126)</i>			Åseral .....	9 933	26 400
Randøyane .....	895	3 800	<i>Konsmo (893)</i>		
<i>Oddernes (7 984)</i>			Konsmo .....	9 566	20 400
Flekkerøy .....	11 917	20 000	Nord Audnedal .....	1 753	6 900
Gimlemoen feltp.å. ....	7 210	19 400	Valand .....	2 049	3 100
Mosby .....	22 345	74 500	<i>Vigmostad (668)</i>		
Vågsbygd .....	15 988	21 000	Spilding .....	2 830	5 600
<i>Tveit (1 848)</i>			Vigmostad .....	6 270	15 100
Kjevik feltpoståpneri ....	20 698	49 400	<i>Sør-Audnedal (2 403)</i>		
Tveit .....	13 171	33 900	Buhølen .....	5 560	14 200
Ålefjær .....	3 058	4 800	Skjøllungstad .....	5 156	7 400
<i>Vennesla (4 958)</i>			Sør-Audnedal .....	28 054	60 200
Grovane .....	7 270	21 500	Åvik .....	2 749	5 500
Vikeland .....	71 350	144 900	<i>Spangereid (1 170)</i>		
			Lindesnes .....	8 376	16 500
			Spangereid .....	12 550	31 900

Forts. Tabell 5. De enkelte poststeders frimerkesalg og sendte brevpostmengde.

Poststeder, herreder og fylker og deres folkemengde	Salg av frimerker kr.	Sendte vanl. brevpost- sendinger	Poststeder, herreder og fylker og deres folkemengde	Salg av frimerker kr.	Sendte vanl. brevpost- sendinger
<i>Austad (756)</i>			<i>Øvre Sirdal (589)</i>		
Austad .....	4 506	6 400	Tjørhom .....	2 741	6 200
Korshamn .....	2 431	4 700	Øvre Sirdal .....	1 600	3 900
<i>Lyngdal (2 715)</i>			<b>Vest-Agder fylke (96 930)</b>	<b>2 827 234</b>	<b>7 516 200</b>
Agnestest .....	3 668	7 300	<i>Egersund (4 052)</i> .....	154 198	360 300
Lyngdal .....	57 357	141 400	<i>Sandnes (4 187)</i> .....	499 892	1 208 400
<i>Kvås (589)</i>			<i>Stavanger (50 647)</i>		
Kvås .....	3 414	5 300	Hovedkontoret .....	2 384 415	8 520 900
Veggja .....	2 326	4 700	Stavanger Ø. ....	104 979	61 600
<i>Høgebostad (1 001)</i>			Stavanger B. ....	18 300	26 800
Snartemo .....	5 162	19 000	Stvgr.-Hillevåg .....	53 700	116 900
Tingvatn .....	8 845	17 200	<i>Bryne (2 260)</i> .....	108 745	225 000
<i>Eiken (864)</i>			<i>Sanda (3 055)</i> .....	96 726	255 500
Bryggesåk .....	2 290	8 000	<i>Kopervik (1 730)</i> .....	73 755	200 700
Eiken .....	4 040	9 000	<i>Haugesund (18 747)</i>		
<i>Fjotland (1 397)</i>			Hovedkontoret .....	873 300	2 054 900
Galdal .....	2 497	4 200	Haugesund-Risøy .....	13 750	10 400
Knaben Gruvor .....	7 205	20 400	<i>Skudeneshavn (1 326)</i> ..	56 649	110 900
Kvinlog .....	4 726	8 800	<i>Sokndal (3 227)</i>		
Netlandsneset .....	1 624	6 100	Hauge i Dalane .....	36 771	84 500
Risnes i Fjotland .....	1 925	4 000	Jøssinghamn .....	2 501	8 000
Åsemoen .....	3 961	13 000	Rekefjord .....	3 611	10 400
<i>Kvinesdal (3 400)</i>			Sogndal i Dalane .....	4 630	16 200
Gjemlestad .....	4 948	8 400	<i>Lund (1 928)</i>		
Kvinesdal .....	34 460	76 400	Hovsherad .....	3 855	9 600
Storekvina .....	5 855	11 700	Moi .....	28 412	51 600
Øyestranda .....	5 713	13 200	<i>Heskestad (760)</i>		
<i>Feda (698)</i>			Heskestad .....	2 971	7 600
Feda .....	12 458	34 800	Ualand .....	4 511	12 200
<i>Herad (542)</i>			<i>Bjerkreim (1 789)</i>		
Briseid .....	2 231	5 400	Bjerkreim .....	5 553	8 800
<i>Spind (737)</i>			Vikeså .....	7 846	15 200
Spind .....	5 889	14 100	Ørdsdalen .....	1 029	1 600
<i>Lista (4 835)</i>			<i>Helleland (1 012)</i>		
Borhaug .....	16 775	26 600	Helleland .....	10 692	25 800
Vanse .....	36 730	98 400	<i>Eigersund (3 413)</i>		
Vere .....	14 988	40 200	Hellvik i Eigersund ....	3 880	11 400
<i>Hidra (1 468)</i>			Nordre Eigerøy .....	3 068	4 800
Abelnes .....	2 791	9 400	<i>Ogna (1 457)</i>		
Hidrasund .....	3 735	10 300	Brusand .....	6 375	19 000
Kirkehamn .....	7 291	15 700	Ogna .....	2 765	12 700
Rasvåg .....	5 425	13 200	Sirevåg .....	3 685	11 600
Åna-Sira .....	3 590	4 100	<i>Varhaug (3 060)</i>		
<i>Nes (2 370)</i>			Varhaug .....	17 068	37 900
Andabeløy .....	1 871	4 500	Vigrestad .....	13 502	35 000
Fjellse .....	8 226	12 100	<i>Nærbø (3 123)</i>		
Fliokka .....	1 162	1 600	Nærbø .....	40 600	125 800
Loga .....	3 107	9 800	Oppstad på Jæren .....	4 301	10 600
<i>Gyland (958)</i>			<i>Klepp (4 985)</i>		
Gyland stasjon .....	4 076	8 700	Klepp stasjon .....	11 202	18 800
Nuland .....	4 640	10 800	Kleppe .....	26 592	72 700
<i>Bakke (1 378)</i>			Ørre .....	4 763	12 400
Haughom .....	2 805	5 800	Voll på Jæren .....	3 791	6 300
Sira .....	11 460	34 700	<i>Time (5 201)</i>		
<i>Tonstad (694)</i>			Hognestad .....	2 985	8 500
Tonstad .....	8 887	29 900			
<i>Øvre Sirdal (589)</i>					
Dorgefoss .....	2 665	6 000			
Fidjeland .....	1 275	5 500			

Tabell 5. De enkelte poststeders frimerkesalg og sendte brevpostmengde.

Forts.

Poststeder, herreder og fylker og deres folkemengde	Salg av frimerker kr.	Sendte vanl. brevpost- sendinger	Poststeder, herreder og fylker og deres folkemengde	Salg av frimerker kr.	Sendte vanl. brevpost- sendinger
<i>Time (5 201)</i>			<i>Fister (833)</i>		
Kvernaland .....	14 975	28 200	Byre .....	635	1 200
Undheim .....	6 721	20 800	Fister .....	2 771	5 700
<i>Gjestal (2 963)</i>			Sandanger .....	1 013	2 500
Oltedal .....	26 471	40 000	Skartveit .....	1 750	5 200
Ålgård .....	48 698	114 600	<i>Hjelmeland (2 004)</i>		
<i>Høyland (12 933)</i>			Hjelmeland* .....	11 469	33 200
Figgjo .....	18 150	33 100	Jøsenfjorden .....	2 482	5 400
Ganddal .....	17 219	46 400	Skiftun .....	2 044	3 200
Sviland .....	1 636	4 500	Skår i Ryfylke .....	1 977	1 500
<i>Sola (5 030)</i>			Tøtlandsvik .....	1 830	4 800
Rott .....	334	1 100	Vestersjø .....	192	2 000
Ræke .....	2 497	4 500	Ølesund .....	1 551	4 900
Røyneberg .....	1 650	2 700	<i>Suldal (1 414)</i>		
Sola .....	76 965	108 500	Årátveit .....	1 152	2 100
Soma felt. ....	16 465	38 100	Kvilldal .....	880	1 900
Tananger .....	6 196	16 700	Lundargard .....	5 112	16 400
Tjelta på Jæren .....	6 354	6 000	Nesflaten .....	3 435	8 800
<i>Madla (2 327)</i>			Foaldkvam .....	959	2 000
Hafrsfjord .....	24 445	65 000	Suldalsosen .....	6 769	22 200
<i>Hetland (15 546)</i>			Vasshus .....	2 445	8 000
Austre Åmøy .....	990	1 200	<i>Sauda (5 346)</i>		
Dale sjukehus .....	5 015	10 300	Hellandsbygd .....	2 532	5 000
Forus .....	6 811	21 100	Saudasjøen .....	7 407	21 900
Gausel .....	3 644	8 700	<i>Sand (1 171)</i>		
Hinna .....	18 138	36 900	Sand .....	30 000	69 400
Hommersåk .....	5 763	10 400	Vanvik i Ryfylke .....	1 994	4 900
Tasta .....	2 219	4 200	<i>Erfjord (653)</i>		
<i>Randberg (2 111)</i>			Erfjord .....	1 757	5 000
Randberg på Jæren .....	9 123	22 400	Erøy .....	2 400	3 100
<i>Høle (1 030)</i>			<i>Jelsa (1 361)</i>		
Fersagel .....	1 882	6 700	Foldøy i Ryfylke .....	551	1 200
Høle i Høgsvik .....	5 353	14 800	Føreneset .....	1 408	4 200
Ims .....	1 481	2 000	Hebnes i Ryfylke .....	1 261	4 800
Oltesvik .....	463	1 600	Jelsa .....	5 134	18 700
<i>Forsand (1 890)</i>			Marvik .....	2 240	6 500
Byrkjedal .....	1 455	2 200	Tveita i Ryfylke .....	529	1 200
Dirdal .....	3 842	3 500	Vatlandsvåg .....	2 199	4 500
Eidane i Lysefjord .....	656	2 000	<i>Nedstrand (1 346)</i>		
Fløyri .....	850	1 700	Espevik .....	1 761	3 300
Forsand .....	3 252	6 700	Hinderåvåg .....	5 341	15 900
Frafjord .....	1 311	3 300	Liavåg .....	2 212	2 100
Helle i Høgsvik .....	4 922	9 500	Muslandsvåg .....	1 936	4 000
Lysebotn .....	2 197	3 300	Nedstrand .....	8 975	28 600
Meling i Høgsvik .....	1 330	4 400	Vassendvik .....	513	1 600
Songesand .....	1 255	2 300	<i>Sjernarøy (937)</i>		
<i>Strand (4 867)</i>			Aubøund .....	2 285	5 200
Bjørheimsbygd .....	1 267	3 600	Eidssund i Ryfylke .....	963	2 000
Fiskå .....	1 949	4 200	Helgøysund .....	884	3 200
Idse i Ryfylke .....	1 361	2 300	Jørstadvåg .....	1 770	2 300
Jørpeland .....	46 364	73 500	Nord-Hidle .....	1 211	1 900
Kjølevik .....	1 719	2 200	Sjernarøy .....	2 919	8 400
Solbakk .....	2 308	5 000	<i>Finnøy (1 715)</i>		
Tau .....	13 488	29 900	Judaberg .....	6 235	13 500
<i>Årdal (955)</i>			Nord-Fogn .....	1 216	1 200
Nessa i Ryfylke .....	1 323	3 600	Reilstad .....	3 749	7 300
Sør-Skår .....	500	900	Steinnesvåg .....	6 410	14 400
Årdal i Ryfylke .....	6 778	18 100	Sørvåg i Ryfylke .....	640	700
			Talgje .....	1 865	1 700

Forts. Tabell 5. De enkelte poststeders frimerkesalg og sendte brevpostmengde.

Poststeder, herreder og fylker og deres folkemengde	Salg av frimerker kr.	Sendte vanl. brevpost- sendinger	Poststeder, herreder og fylker og deres folkemengde	Salg av frimerker kr.	Sendte vanl. brevpost- sendinger
<i>Rennesøy (1 480)</i>			<i>Vats (1 221)</i>		
Sørbø .....	2 741	7 600	Nedre Vats .....	6 651	17 300
Vikevåg .....	10 101	24 200	Vestvoll .....	1 293	3 200
Østhusvik .....	3 381	8 300	Øvre Vats .....	3 797	6 800
<i>Mosterøy (889)</i>			<i>Imsland (606)</i>		
Bru .....	701	2 100	Finnvik i Ryfylke .....	930	2 100
Mosterøy .....	2 967	5 300	Imsland .....	4 091	9 800
Utstein kloster .....	3 362	5 900	Rønnevik .....	993	3 800
Vestre Åmøy .....	574	1 200	<i>Vikedal (923)</i>		
<i>Kvitsøy (676)</i>			Ilsvåg .....	1 145	2 800
Kvitsøy .....	7 200	15 400	Mo i Ryfylke .....	2 435	5 600
Leiasundet .....	1 901	5 100	Vikedal .....	10 338	19 000
<i>Bokn (791)</i>			Vormestrand .....	707	2 600
Austre Bokn .....	1 541	4 800	<i>Sandeid (785)</i>		
Føresvik .....	4 246	9 500	Sandeid .....	11 366	33 600
Søndaland .....	1 447	2 200	<b>Rogaland fylke (211 408)</b>	<b>5 541 726</b>	<b>15 552 500</b>
<i>Tysvær (1 978)</i>			<i>Stord (2 704)</i> .....	125 992	300 200
Førland .....	3 248	3 500	<i>Bergen—Minde</i> .....	107 359	153 000
Hervik i Ryfylke .....	4 118	8 900	<i>Bergen—Laksevåg</i> .....	145 753	282 600
Kårstø .....	1 980	3 600	<i>Bergen—Melkeplassen</i> ...	12 944	61 100
Slåttevik .....	5 442	8 600	<i>Nestun</i> .....	152 044	405 600
Tysværvåg .....	3 999	11 000	<i>Odda (5 197)</i> .....	172 229	377 900
<i>Avaldsnes (4 144)</i>			<i>Voss (3 134)</i> .....	201 598	441 000
Avaldsnes .....	13 803	28 400	<i>Etne (2 448)</i>		
Førdesfjorden .....	3 680	4 800	Etne .....	30 313	91 400
Håvik .....	2 340	6 100	Frette .....	1 762	3 500
Kvalavåg .....	1 231	4 900	Skjærsvik .....	1 234	4 000
Røksund .....	2 680	5 700	<i>Skånevik (2 942)</i>		
Visnes på Karmøy .....	6 825	10 300	Bjellandsnes .....	750	3 300
<i>Stangaland (2 001)</i>			Fjæra i Sunnhordland ..	2 637	7 400
<i>Åkra (5 121)</i>			Høylandsbygd .....	3 481	10 100
Sævelandsvik .....	7 699	11 100	Kyrping .....	1 229	4 800
Vedavågen .....	12 252	19 000	Markhus .....	1 888	5 700
Åkrehamn .....	29 830	54 700	Matre i Sunnhordland ..	2 419	9 000
<i>Skudenes (3 276)</i>			Sandvoll i S.hordland ..	4 688	8 500
Kvilhaug .....	1 875	2 600	Skånevik .....	25 510	48 000
Sandhåland .....	2 031	2 700	Skånevikstrand .....	866	1 700
Sandve .....	3 897	5 300	Søllesvik .....	1 780	9 800
Stol .....	6 050	7 600	Utåker .....	4 155	11 100
<i>Utsira (428)</i>			Åkra .....	3 185	9 700
Utsira .....	6 824	16 200	<i>Fjelberg (2 148)</i>		
<i>Torvastad (2 560)</i>			Arnavik .....	1 417	3 500
Føy .....	1 355	3 500	Fjelberg .....	3 827	8 700
Nordbø på Karmøy .....	14 537	33 200	Halsnøy Kloster .....	7 225	14 200
Vormedal .....	11 666	2 300	Sæbøvik .....	10 914	31 800
<i>Skåre (5 071)</i>			Toftevåg .....	3 120	11 000
Røvær .....	1 182	3 300	Valen i Sunnhordland ..	13 549	40 700
<i>Skjold (2 382)</i>			<i>Ølen (2 086)</i>		
Dagsland .....	1 515	5 400	Haugsgjerdet .....	1 295	3 500
Grindafjord .....	2 296	2 900	Innbjoa .....	7 346	14 300
Haraldseidvågen .....	2 232	3 800	Romsa .....	317	1 200
Sagi .....	1 445	1 900	Utbjoa .....	3 190	8 000
Skjold .....	10 810	21 100	Ølen .....	22 795	53 600
Skjoldestraumen .....	1 397	2 500	Ølensvåg .....	4 956	12 300
Steinbru .....	1 735	5 000	<i>Vikebygd (1 202)</i>		
Vordeneset .....	2 355	5 900	Førde i Hordaland .....	11 269	29 500
Yrkje .....	1 480	1 800	Håvardsholm .....	698	1 500
Årek .....	1 451	4 000			

Tabell 5. De enkelte poststeders frimerkesalg og sendte brevpostmengde.

Forts.

Poststeder, herreder og fylker og deres folkemengde	Salg av frimerker kr.	Sendte vanl. brevpost- sendinger	Poststeder, herreder og fylker og deres folkemengde	Salg av frimerker kr.	Sendte vanl. brevpost- sendinger
<i>Vikebygd (1 202)</i>			<i>Tysnes (3 869)</i>		
Frovåg .....	760	2 700	Onarheim .....	5 095	20 000
Vikebygd .....	7 973	17 000	Reksteren .....	6 420	17 900
Årvik i Sunnhordland ..	1 253	2 600	Tysnes .....	9 965	32 600
<i>Sveio (1 950)</i>			Uggdalseidet .....	15 437	47 300
Eltravåg .....	1 398	1 400	Årbakka .....	1 442	5 900
Mølstrevåg .....	4 505	6 800	<i>Kvinnherad (5 633)</i>		
Smørsund .....	1 522	2 400	Dimmelsvik .....	9 945	21 300
Sveio .....	7 197	14 200	Hatlestrand .....	6 500	13 000
Gjernagel .....	2 612	5 600	Herøysundet .....	3 885	16 700
<i>Valestrand (1 217)</i>			Husnes .....	4 192	10 900
Auklandshamn .....	3 551	8 500	Løfallstrand .....	2 405	4 400
Liereid .....	1 916	7 400	Mauranger .....	3 391	5 900
Fittelsnes .....	3 253	10 600	Rosendal .....	30 845	79 800
Vålevåg .....	6 383	16 100	Seimfoss .....	3 015	8 100
<i>Moster (1 737)</i>			Snilstveitøy .....	840	3 100
Finnås .....	11 022	23 800	Sunde i Sunnhordland ..	19 832	52 400
Foldrøyhamn .....	2 734	3 100	Uskedalen .....	13 065	32 800
Mosterhamn .....	13 120	37 300	Vikane i S.hordland ....	3 180	9 000
<i>Bømlo (1 404)</i>			Ænes .....	2 216	4 400
Bømlo .....	8 382	16 200	Ølve .....	4 815	11 700
Espevær .....	7 855	11 100	<i>Varaldsøy (813)</i>		
Vika i Sunnhordland ..	1 264	4 400	Mundheim .....	6 980	24 700
<i>Bremnes (4 593)</i>			Varaldsøy .....	7 635	25 400
Bremnes .....	8 452	24 100	<i>Strandebarm (1 711)</i>		
Hiskjo .....	1 552	3 400	Fosse i Hardanger .....	8 051	16 200
Lykling .....	4 160	6 500	Kysnesstrand .....	2 310	6 300
Meling .....	6 460	15 100	Omastrand .....	4 452	15 900
Mælandsvågen .....	8 881	20 400	Røyrvik i Hardanger ....	3 093	10 400
Rubbestadneset .....	21 742	37 400	Strandebarm .....	13 651	30 100
Urangsvåg .....	8 019	26 900	<i>Jondal (1 868)</i>		
Øklandsvågen .....	4 608	8 400	Herand .....	5 279	15 500
<i>Stord (5 571)</i>			Jondal .....	13 202	36 300
Litlabø .....	8 457	21 400	Solesnes i Hardanger ....	3 153	11 300
Midhamar .....	1 285	5 800	Torsnes i Hardanger ....	2 807	9 700
Nordhuglo .....	2 302	4 600	Tørvikbygd .....	7 418	19 300
Rommetveit .....	8 023	27 600	<i>Odda (8 807)</i>		
Ågsvåg i S.hordland ....	11 250	27 000	Digranes .....	939	1 700
<i>Fitjar (3 083)</i>			Skarde .....	6 489	7 700
Bekkjarvik .....	8 362	26 500	Tyssedal .....	22 600	50 000
Brandasund .....	4 896	8 000	<i>Røldal (715)</i>		
Dåfjordeid .....	814	2 000	Horda .....	3 468	6 800
Engesund .....	1 626	4 700	Lono .....	726	2 200
Fitjar .....	27 822	69 200	Røldal .....	7 972	17 600
Færøysundet .....	335	800	<i>Ullensvang (2 294)</i>		
Haslevik .....	1 310	3 600	Åga .....	3 622	9 900
Koløyholmen .....	6 574	21 000	Børve .....	5 753	12 500
Østernes .....	1 650	2 900	Espe .....	8 060	22 700
Vestre Vinnesvåg .....	4 942	8 600	Lofthus .....	38 618	74 400
Vistviki .....	994	2 400	Nå .....	10 379	17 800
<i>Tysnes (3 869)</i>			<i>Kinsarvik (1 648)</i>		
Amlandsstø .....	2 058	6 300	Alsåker .....	2 950	6 700
Flatråker .....	2 615	7 000	Djønno .....	2 219	5 100
Fødøysund .....	2 999	17 600	Grimo .....	7 582	15 000
Klinkholmen .....	834	1 200	Kinsarvik .....	13 639	32 300
Lundegrend .....	6 115	14 000	Kvanndal .....	1 700	2 800
Malkenes .....	1 888	2 800	Ringøy .....	4 390	11 200
Neshamn .....	1 633	3 500	Utne .....	12 309	37 100
Nymark .....	3 614	7 300	Vines .....	3 984	8 600

Forts. Tabell 5. De enkelte poststeders frimerkesalg og sendte brevpostmengde.

Poststeder, herreder og fylker og deres folkemengde	Salg av frimerker kr.	Sendte vanl. brevpost- sendinger	Poststeder, herreder og fylker og deres folkemengde	Salg av frimerker kr.	Sendte vanl. brevpost- sendinger
<i>Eidfjord (1 132)</i>			<i>Fusa (1 512)</i>		
Eidfjord i Hardanger . . . . .	14 464	35 600	Fusa . . . . .	3 874	10 60
Vøringsfoss . . . . .	5 357	14 200	Holmefjord . . . . .	1 803	5 40
Øvre Eidfjord . . . . .	6 334	20 900	Holsund . . . . .	896	1 50
<i>Ulvik (1 550)</i>			Kalven . . . . .	583	2 90
Bagnstrond . . . . .	638	1 300	Samnøy . . . . .	1 150	3 70
Finse . . . . .	7 463	45 500	Skjørsand . . . . .	2 801	19 30
Hallingskeid . . . . .	682	2 500	<i>Samnanger (2 494)</i>		
Ulvik i Hardanger . . . . .	48 428	145 200	Eikjedalsgrend . . . . .	1 958	4 90
Vallavik . . . . .	763	2 900	Frøylandsdal . . . . .	1 595	3 70
Øydenstod . . . . .	486	2 200	Gaupholm . . . . .	1 324	4 80
<i>Granvin (1 159)</i>			Haga i Samnanger . . . . .	4 332	14 00
Folkedal . . . . .	2 090	4 100	Trengereidfjord . . . . .	615	2 50
Granvin . . . . .	13 280	56 400	Tysse i Samnanger . . . . .	22 308	49 50
Skjervet . . . . .	509	2 400	Årland i Samnanger . . . . .	2 831	12 40
Øvregranvin . . . . .	3 288	7 800	<i>Os (5 565)</i>		
<i>Voss (9 425)</i>			Drangje . . . . .	1 155	2 30
Bulken . . . . .	10 104	45 300	Hagavik . . . . .	9 933	27 20
Kyte . . . . .	2 743	7 000	Hegglandsdalen . . . . .	2 171	5 10
Mjølfjell . . . . .	6 565	27 600	Lepsøy . . . . .	3 824	12 40
Mønshaugen . . . . .	3 078	5 800	Lysekloster . . . . .	3 151	7 50
Palmafossen . . . . .	4 218	8 400	Lønningdal . . . . .	723	2 30
Reimegrend . . . . .	1 813	7 400	Nordre Neset . . . . .	2 465	5 70
Reppen . . . . .	1 399	2 400	Nordstrøno . . . . .	1 610	4 40
Skulestadmo . . . . .	4 971	13 100	Os . . . . .	72 335	174 70
Tvinne . . . . .	2 571	4 100	Syfteland . . . . .	8 091	18 00
Urmland . . . . .	2 220	4 800	Søre Neset . . . . .	4 045	7 70
Ygre . . . . .	2 290	5 300	Ulven feltpost . . . . .	859	—
<i>Vossestrand (1 719)</i>			<i>Austevoll (3 230)</i>		
Haugsvik . . . . .	1 720	3 100	Austevollshella . . . . .	1 129	3 00
Stalheim . . . . .	13 160	33 600	Bakkasund . . . . .	3 773	14 50
Upheim . . . . .	6 867	23 000	Kalvanes . . . . .	1 844	5 30
Vossestrand . . . . .	10 525	30 600	Kolbeinsvik . . . . .	3 410	8 00
<i>Evanger (1 564)</i>			Krosshamn i H.land . . . . .	1 485	3 90
Bolstadøyri . . . . .	4 186	12 400	Litlakalsøy . . . . .	1 424	2 70
Brekkehus . . . . .	1 929	3 800	Møkster . . . . .	2 682	9 80
Evanger . . . . .	8 557	20 300	Rabben . . . . .	3 865	8 40
<i>Kvam (5 523)</i>			Rostøy . . . . .	1 668	3 30
Hamlagrø . . . . .	360	900	Salthella . . . . .	2 316	7 10
Norheimsund . . . . .	65 721	174 100	Stolmen . . . . .	4 469	14 20
Porsmyr . . . . .	2 175	3 900	Storebø . . . . .	13 758	55 50
Steinstø . . . . .	3 522	13 100	Torangsvåg . . . . .	4 264	16 90
Ytre Ålvik . . . . .	3 283	10 900	<i>Sund (2 997)</i>		
Øystese . . . . .	50 153	119 900	Bjelkarøy . . . . .	240	70
Ålvik . . . . .	19 800	66 000	Døscherholmen . . . . .	1 513	4 70
<i>Hålandsdal (605)</i>			Eidesjøen . . . . .	2 436	2 10
Holdhus . . . . .	4 750	10 100	Glesvær . . . . .	3 833	9 10
Øvre Hålandsdal . . . . .	890	3 200	Håkonsund . . . . .	1 365	3 00
<i>Strandvik (2 303)</i>			Klepsholmen . . . . .	2 083	7 50
Baldersheim . . . . .	5 015	14 800	Klokkarvik . . . . .	11 522	26 30
Nordtveitgrend . . . . .	2 711	6 800	Lerøysjøen . . . . .	1 123	7 10
Strandvik . . . . .	10 592	26 400	Skogsvåg . . . . .	2 552	5 40
Sundvord . . . . .	1 534	4 500	Steinsland . . . . .	7 078	24 10
Sævareid . . . . .	8 435	11 600	Tyrnevik . . . . .	3 627	6 10
Vinnesleiren . . . . .	3 449	13 100	Tyssøy . . . . .	719	1 70
<i>Fusa (1 512)</i>			Tælavåg . . . . .	5 180	8 50
Bergegrend . . . . .	840	2 400	Vorlandsjø . . . . .	620	3 20
Bogavik . . . . .	1 859	4 500	<i>Fjell (5 163)</i>		
Eikelandssøen . . . . .	8 350	26 900	Algrøy . . . . .	1 694	5 50

Tabell 5. De enkelte poststeders frimerkesalg og sendte brevpostmengde.

Forts.

Poststeder, herreder og fylker og deres folkemengde	Salg av frimerker kr.	Sendte vanl. brevpost- sendinger	Poststeder, herreder og fylker og deres folkemengde	Salg av frimerker kr.	Sendte vanl. brevpost- sendinger
<b>Jell (5 163)</b>			<b>Haus (8 886)</b>		
Bjørøyhamn .....	1 642	6 200	Espeland .....	28 913	80 000
Brattholmen .....	4 245	14 900	Garnes .....	10 260	30 600
Krhovda .....	1 191	5 500	Haukeland stasjon .....	9 355	27 000
Jell .....	12 361	31 300	Haus i Nordhordland .....	5 580	12 800
Zeitanger .....	637	2 600	Indre Arna .....	25 864	76 100
Knappskog .....	2 815	7 000	Lonevåg .....	14 170	38 400
Knarrevik .....	3 940	9 800	Skyggjestrاند .....	2 404	5 100
Kolltveit .....	5 376	11 600	Trengereid .....	8 689	20 500
Kårtveit .....	2 129	9 600	Votlo i Nordhordland ..	1 181	3 100
Kandro .....	2 858	7 800	Ytre Arna .....	82 930	250 500
Kitlesotra .....	822	1 700	<b>Bruvik (5 569)</b>		
Kjøvik på Sotra .....	3 974	3 500	Bruvik .....	5 170	11 200
Kessjøen .....	2 818	5 500	Dale i Bruvik .....	75 510	157 000
Kekkingstad .....	1 245	2 800	Eidslandet .....	5 642	16 400
Kolsvik på Sotra .....	4 288	10 700	Gammersvik .....	1 069	4 000
Kotresund .....	1 592	3 100	Skaftå .....	1 802	4 200
Kjellnessjøen .....	1 441	5 000	Stamneshella .....	6 135	22 400
Kinneseidet .....	2 647	3 500	Stanghelle .....	2 125	3 000
Kogotnes .....	1 709	5 600	Stavenesli .....	1 738	4 500
<b>Askøy (7 607)</b>			Vaksdal .....	23 400	46 400
Ask i Hordaland .....	13 470	40 500	<b>Modalen (627)</b>		
Davanger .....	2 180	6 500	Eksingedalen .....	3 460	8 900
Erddal .....	5 923	5 500	Flatekvål .....	735	4 600
Florvåg .....	13 339	21 500	Modalen .....	6 783	11 400
Follese .....	4 741	9 400	Nottveit .....	986	1 700
Fangøytangen .....	2 610	8 800	<b>Hosanger (2 688)</b>		
Fauglandshella .....	4 237	7 400	Bjørsvik .....	2 934	10 600
Fleppestø .....	15 140	35 000	Bysheim .....	1 893	3 100
Nordre Hetlevik .....	7 122	14 900	Eiknesvåg .....	3 248	9 500
Famsøy .....	1 990	3 200	Fjellskålnes .....	750	2 200
Fstrusshamn .....	20 350	50 600	Fotlandsvåg .....	9 902	20 700
Fveitevåg .....	1 990	4 300	Hosanger .....	10 210	30 000
<b>Faksevåg (13 688)</b>			Målvikgrend .....	800	1 900
Alvøy .....	16 645	35 200	Ostereidet .....	3 573	7 000
Bjørndalstræ .....	1 394	6 000	Romarheim .....	2 190	5 100
Bodvik .....	3 627	10 000	Tyssebotnen .....	5 651	20 700
Håkonshella .....	2 941	9 400	Vikanes .....	2 885	9 400
Kvarven .....	6 963	28 400	<b>Hamre (2 719)</b>		
Kathopen .....	3 158	8 500	Eikangervåg .....	6 057	13 300
Kålevikneset .....	2 671	6 300	Flatøy .....	1 934	6 000
<b>Fana (22 828)</b>			Gjervik .....	735	2 000
Blomsterdalen .....	9 601	30 500	Hamreblass .....	5 726	20 600
Fjøsanger .....	32 075	65 100	Hjellvikvåg .....	1 558	6 700
Flesland .....	6 501	17 500	Hjelmås .....	7 360	11 100
Felldal stasjon .....	2 915	12 200	Isdalstø .....	5 944	17 000
Fjellestad .....	2 990	12 800	Leiknestangen .....	2 785	7 500
Fjop .....	43 605	85 900	Raknesvåg .....	2 212	7 300
Falandseidet .....	4 183	18 400	Tenstad .....	1 622	3 300
Frokeide .....	3 959	8 900	Valestrandfossen .....	13 588	58 200
Fråkenes i Fana .....	2 915	9 500	<b>Åsane (5 982)</b>		
Fparadis .....	39 105	68 800	Breistein .....	4 076	11 500
Frådal .....	5 565	10 300	Eidsvåg i Åsane .....	19 035	42 600
Fstend .....	15 875	48 300	Eidsvågneset .....	7 009	50 500
Fstore Milde .....	6 500	25 100	Hordvik i N.hordland ..	3 064	5 300
Fstraumsgrend .....	14 211	29 700	Hvilkje .....	6 807	12 000
Fbøreidgrend .....	10 153	15 300	Mjølkeraen .....	2 495	4 100
			Morvik i Åsane .....	1 591	3 600
			Nyborg i Åsane .....	6 782	16 400



Forts. Tabell 5. De enkelte poststeders frimerkesalg og sendte brevpostmengde.

Poststeder, herreder og fylker og deres folkemengde	Salg av frimerker kr.	Sendte vanl. brevpost- sendinger	Poststeder, herreder og fylker og deres folkemengde	Salg av frimerker kr.	Sendte vanl. brevpost- sendinger
<i>Åsane (5 982)</i>			<i>Sæbø (1 017)</i>		
Salhus .....	32 210	79 000	Askeland .....	4 036	12 700
Tertnes .....	2 810	6 200	Nappane .....	2 524	3 300
Øvre Ervik .....	7 805	16 000	Sæbøvågen .....	4 902	9 400
<i>Meland (1 935)</i>			<i>Lindås (4 127)</i>		
Fløksand .....	2 950	7 200	Askelandsvåg .....	1 476	3 300
Frekhaug .....	13 942	30 200	Austfjordgrend .....	643	1 900
Fureskjegget .....	1 172	2 000	Dalsgrend .....	5 663	17 200
Hanevik i N.hordland ..	2 257	5 200	Festo .....	1 591	4 800
Holmeknappen .....	3 298	7 000	Hindnes .....	562	1 800
Litlebergen .....	5 228	12 000	Hundven .....	5 140	10 700
Revs kard .....	844	2 700	Kvalvågrend .....	682	2 100
<i>Alversund (1 984)</i>			Lindås .....	15 578	39 300
Alverstraumen .....	6 390	17 900	Lygra .....	1 556	4 100
Alversund .....	17 244	64 500	Mongstad .....	2 010	5 200
Kvamsvåg .....	3 738	9 500	Myking .....	4 441	7 100
Seim .....	7 685	20 900	Myksvoll .....	1 330	2 400
Vestre Vassbygd .....	1 487	3 400	Risasjøen .....	1 510	4 200
Vollom .....	2 224	5 000	Røddland .....	11 442	11 100
<i>Herdla (5 147)</i>			Sletta .....	5 586	7 800
Alvheim .....	1 473	5 900	Spjøtøy .....	341	800
Blomvågen .....	3 970	5 100	Sævråsvåg .....	2 427	3 300
Heggholmen .....	444	1 000	Tveitegrend .....	1 880	5 200
Herdla .....	13 102	30 000	Vågeidet .....	5 487	14 000
Herdlevær .....	1 529	3 800	<i>Austrheim (2 385)</i>		
Hestetræet .....	2 160	6 200	Austrheim .....	5 418	15 100
Husebø .....	2 039	7 400	Fonnes .....	3 960	7 900
Io .....	1 611	3 500	Kalandssjøen .....	3 268	12 700
Kjerrgarden .....	3 210	4 700	Kjelstraumen .....	1 586	5 000
Landsvik .....	2 744	4 600	Mastrevik .....	8 721	20 700
Misje .....	2 070	5 000	Njøten .....	980	3 200
Ovågen .....	1 210	3 800	Rebnor .....	1 152	2 400
Rong .....	2 971	7 200	Rongevær .....	1 847	2 800
Rossland .....	5 536	11 400	Svonnevåg .....	811	2 900
Skjeljanger .....	561	1 600	<i>Fedje (943)</i>		
Tjeldstø .....	3 622	9 000	Fedje .....	13 230	32 200
Toft i Nordhordland .....	2 590	6 600	<i>Masfjorden (1 928)</i>		
Torsteinsvik .....	2 526	3 500	Andvikgrend .....	2 665	11 400
Turøy .....	1 437	7 300	Dresund .....	435	1 500
Ådlandsvik .....	2 120	4 900	Eikemofoss .....	606	2 000
<i>Hjelme (1 055)</i>			Haugsdal .....	2 333	5 200
Hellesøy .....	4 416	13 400	Hogsvær .....	1 979	5 100
Hernar .....	2 131	4 500	Hope i Nordhordland .....	1 689	4 200
Nautnes .....	2 507	9 800	Hosteland .....	6 175	13 300
Nordøysund .....	1 680	5 500	Kvingo .....	4 469	7 400
Sturevågen .....	910	2 100	Masfiordnes .....	2 317	7 600
Sæle .....	2 140	12 100	Matredal .....	5 635	8 900
<i>Hordabø (1 884)</i>			Mollandseid .....	1 166	5 200
Bøvågen .....	8 740	18 800	Nordkvingo .....	1 360	5 400
Marøy .....	2 900	6 200	Risnes .....	5 940	16 100
Nordangervågen .....	3 598	9 900	Solheim .....	1 357	3 500
Syltavåg .....	3 862	9 700	Træsdalsvik .....	2 925	3 300
Uthella .....	5 414	10 700	<b>Hordaland fylke (198 047)</b>	<b>3 617 585</b>	<b>8 967 800</b>
<i>Manger (1 368)</i>			<i>Bergen (112 845)</i>		
Bogehamn .....	2 029	9 400	Hovedkontoret .....	6 498 092	18 646 000
Manger .....	13 368	21 300	Bergen—Kronstad .....	111 363	235 000
Toska i Nordhordland ..	1 297	4 400			

Tabell 5. De enkelte poststeders frimerkesalg og sendte brevpostmengde.

Forts.

Poststeder, herreder og fylker og deres folkemengde	Salg av frimerker kr.	Sendte vanl. brevpost- sendinger	Poststeder, herreder og fylker og deres folkemengde	Salg av frimerker kr.	Sendte vanl. brevpost- sendinger
<i>Bergen (112 845)</i>			<i>Brekke (838)</i>		
Bergen—Nordnes <sup>1)</sup> ....	—	—	Brekke .....	9 318	32 800
Bergen S. ....	209 348	202 000	Bålen .....	1 116	4 100
Bergen—Solheimsvik ..	237 295	751 100	Oppedal i Sogn .....	1 871	6 200
Bergen—Møhlenpris ..	110 903	167 000	<i>Lavik (976)</i>		
Bergen—Nøstet <sup>1)</sup> ....	—	—	Lavik .....	11 100	27 700
Bergen—Sandvikstorvet ..	55 900	57 200	Lavikdal .....	2 977	6 600
Bergen—Vognstølen ..	41 300	61 900	Torvund .....	1 270	4 300
Bergen—Y. Sandviken ..	40 000	44 300	Tredal .....	1 274	2 300
Bergen—Årstadvollen ..	40 596	242 000	Vikum .....	1 696	4 500
<b>Bergen fylke (112 845)</b>	<b>7 344 797</b>	<b>20 406 500</b>	<i>Kyrkjebø (4 691)</i>		
<i>Lærda (754)</i> .....	39 808	97 800	Bjordal .....	2 571	6 700
<i>Høyanger (2 612)</i> .....	80 167	174 700	Instevik .....	679	900
<i>Førde</i> .....	85 592	217 100	Kyrkjebø .....	3 075	7 100
<i>Florø (1 796)</i> .....	160 514	363 300	Måren .....	843	4 000
<i>Måløy (1 938)</i> .....	106 453	329 800	Nordeide i Sogn .....	2 642	5 000
<i>Nordfjordeid (635)</i> ....	92 401	206 300	Ortnevik .....	2 678	5 700
			Søreide i Sogn .....	1 078	3 600
			Vadheim .....	12 824	32 200
			<i>Vik (3 068)</i>		
<i>Gulen (2 909)</i>			Arnafjord .....	2 028	6 000
Brimsvig .....	728	3 500	Framfjorden .....	2 999	7 600
Byrknesøy .....	5 565	9 500	Kvamsøy .....	2 120	8 100
Dalsøy .....	7 820	16 600	Lånefjorden .....	1 115	2 800
Dingja .....	1 217	4 500	Nessane .....	21 955	25 100
Eivindvik .....	11 761	30 300	Sylvarnes .....	1 824	2 700
Fivelstad .....	1 210	3 700	Vik i Sogn .....	39 806	85 000
Guløy .....	891	2 400	<i>Balestrand (2 021)</i>		
Halsvik .....	1 560	4 700	Balestrand .....	43 875	102 000
Losnegrd .....	677	2 000	Eitorn .....	681	3 000
Mjømm .....	1 322	6 800	Fjærland .....	11 307	25 000
Nordgulen .....	2 923	6 500	Sværefjorden .....	1 765	5 400
Nyhamur i Sogn .....	1 333	3 700	Vangsnes .....	3 189	6 900
Oppdabøyra .....	3 710	13 100	Vetlefjorden .....	2 173	8 000
Sandbygda .....	1 685	3 000	Ytre Fjærland .....	806	1 800
Skjerjeamn .....	3 131	8 400	<i>Leikanger (2 618)</i>		
Sygnefæt .....	1 815	5 500	Feios .....	4 920	13 900
Ånnelad .....	1 660	4 700	Fresvik .....	5 219	11 100
<i>Solund (1 801)</i>			Frønningen .....	1 380	3 500
Buskøy .....	3 935	8 600	Hermansverk .....	56 265	118 400
Enstad .....	1 402	2 700	Leikanger .....	37 265	93 100
Hardbåke .....	6 363	18 000	<i>Sogndal (3 750)</i>		
Hersvilbygda .....	2 445	6 400	Amla i Sogn .....	2 148	7 300
Husøy Sogn .....	3 799	13 100	Fardal .....	2 412	8 300
Kolgro .....	3 559	8 900	Kaupanger .....	8 471	23 200
Krakhøla .....	795	2 900	Kaupangerskogen .....	721	3 300
Lågøy .....	2 368	5 200	Middalen .....	2 347	6 200
Neseford .....	2 058	3 700	Slinde .....	3 235	9 900
Nåra .....	917	4 800	Sogndal i Sogn .....	60 281	127 700
Tangnes i Sogn .....	3 663	2 500	<i>Aurland (2 364)</i>		
Ytrøyrend .....	249	4 000	Aurland .....	25 992	62 600
<i>Hylletad (2 151)</i>			Bakka i Sogn .....	391	800
Hylletad .....	6 108	14 500	Berekvam .....	579	1 400
Leirvik i Sogn .....	11 265	32 000	Dyrdal i Sogn .....	780	2 700
Lifjorden .....	7 371	25 100	Flåm .....	14 627	31 300
Skifjed .....	2 209	4 900	Gudvangen .....	4 669	24 500
Storalersund .....	608	2 900	Myrdal .....	6 226	69 600
Sørbråg .....	7 920	11 700	Undredal .....	2 650	7 600

1) Ft. nedlagt.

Forts. Tabell 5. De enkelte poststeders frimerkesalg og sendte brevpostmengde.

Poststeder, herreder og fylker og deres folkemengde	Salg av frimerker kr.	Sendte vanl. brevpost- sendinger	Poststeder, herreder og fylker og deres folkemengde	Salg av frimerker kr.	Sendte vanl. brevpost- sendinger
<i>Lærdal (1 881)</i>			<i>Fjaler (3 871)</i>		
Ljøzne .....	6 050	20 000	Sunde i Dalsfjord .....	873	2 300
Tønjum .....	2 495	7 600	<i>Gaular (3 041)</i>		
<i>Borgund (571)</i>			Bjørvikstranda .....	2 279	6 300
Hegg .....	2 390	6 800	Bygstad .....	12 495	25 000
Maristova .....	2 311	9 200	Hestadgrend .....	1 362	2 100
Steinklepp .....	3 060	8 500	Sande i Sunnfjord .....	14 951	45 700
Vindhella .....	2 264	7 200	Skilbrei .....	1 204	5 600
<i>Ardal (3 764)</i>			Sygna .....	2 362	5 900
Naddvik .....	985	2 900	Viksdalen .....	9 783	17 800
Ofredal .....	1 111	2 800	<i>Jølster (2 809)</i>		
Seimdsal .....	1 026	6 000	Dvergsdalen .....	1 200	4 300
Øvre Årdal .....	35 428	89 700	Eikås .....	2 863	6 000
Årdalstangen .....	47 171	91 200	Klakegg .....	2 133	9 400
<i>Hafslo (2 778)</i>			Myklebost i Jølster .....	1 637	2 300
Hafslo .....	14 035	35 600	Sanddal i Jølster .....	2 222	4 700
Lambhaug .....	3 020	8 400	Skei i Jølster .....	9 531	22 900
Marifjåra .....	6 380	16 900	Vassenden i Jølster .....	8 473	13 500
Ornes i Sogn .....	825	3 600	Veiteberg .....	3 212	4 500
Solvorn .....	8 711	27 400	Ålhus .....	8 461	21 500
Veitastrand .....	2 778	4 700	Årdal i Jølster .....	6 167	18 800
<i>Luster (2 848)</i>			<i>Førde (3 073)</i>		
Alsmo .....	1 000	4 300	Haukedalen .....	2 965	7 200
Fortun .....	3 197	10 600	Holsen .....	2 467	6 500
Gaupnefjord .....	5 400	14 600	<i>Naustdal (2 164)</i>		
Høyheimsvik .....	4 052	9 600	Ervik .....	2 142	5 800
Kroken .....	2 920	10 000	Fimlandsgrend .....	2 260	4 600
Luster .....	14 940	32 200	Helle i Sunnfjord .....	1 748	6 300
Luster Sanatorium .....	9 160	25 700	Kalland .....	1 787	3 000
Skjolden .....	7 060	18 500	Naustdal i Sunnfjord .....	16 840	33 500
Sørheim .....	2 108	5 300	<i>Vevring (954)</i>		
Turtagrø .....	840	7 300	Flokenes .....	2 281	7 100
<i>Jostedal (927)</i>			Kvammen i Sunnfjord ..	4 817	12 800
Gjerde .....	3 151	10 900	Redalsgrend .....	1 645	4 700
Jostedal .....	3 799	10 800	Vevring .....	3 521	8 100
Myklemyr .....	3 061	9 000	<i>Eikefjord (1 066)</i>		
<i>Askvoll (3 293)</i>			Barlindbotn .....	986	3 000
Askvoll .....	26 413	49 600	Eikefjord .....	9 080	26 700
Atløy .....	2 551	9 000	<i>Bru (1 409)</i>		
Bulandet .....	6 193	23 800	Holmesund .....	1 821	2 800
Fure .....	2 193	5 000	Høydalsfjord .....	590	1 500
Grytøyra .....	3 010	7 900	Little-Høydal .....	1 199	2 800
Høyvikbygda .....	1 115	3 300	Livresund .....	240	2 300
Korssund .....	2 260	5 700	Norddalsfjorden .....	1 995	5 900
Kumle .....	3 785	9 700	Ostunet .....	2 299	7 100
Stavenes .....	1 213	3 100	Stavang i Sunnfjord .....	2 716	5 500
Stongfjorden .....	5 010	17 600	Svanøybukt .....	3 285	8 900
Værlandet .....	3 828	7 600	Svortevik .....	3 227	8 500
Yndestad .....	828	2 500	<i>Kinn (2 782)</i>		
<i>Fjaler (3 871)</i>			Barekstadlandet .....	836	1 700
Dale i Sunnfjord .....	26 790	66 900	Batalden .....	2 150	4 400
Flekkje i Sunnfjord .....	4 459	12 000	Haukasund .....	248	1 600
Gjøllanger .....	4 191	14 800	Hovdevåg .....	702	1 500
Guddal .....	2 566	3 400	Nyttingnes .....	522	2 000
Holmedal .....	21 350	42 200	Rognaldsvåg .....	4 635	9 500
Leitet .....	3 571	9 400	Sør-Skorpa .....	1 083	3 600
Nautsund .....	746	2 100	Tansøy .....	1 301	1 700
Standnes i Sunnfjord .....	1 460	4 100	<i>Bremanger (3 235)</i>		
Straumsnes i S.fjord .....	3 057	9 200	Botnane .....	1 845	3 600

Tabell 5. De enkelte poststeders frimerkesalg og sendte brevpostmengde.

Forts.

Poststeder, herreder og fylker og deres folkemengde	Salg av frimerker kr.	Sendte vanl. brevpost- sendinger	Poststeder, herreder og fylker og deres folkemengde	Salg av frimerker kr.	Sendte vanl. brevpost- sendinger
<i>Bremanger (3235)</i> .....			<i>Breim (1806)</i> .....		
Bremanger .....	11 530	26 600	Våtedalen .....	1 107	2 800
Galvåg .....	16 576	40 700	<i>Innvik (3165)</i> .....		
Kjelkenes .....	3 356	10 000	Blaksæter .....	6 054	20 600
Lyland .....	3 495	6 400	Faleide .....	2 073	6 800
Øvelgen .....	10 600	35 600	Hopland .....	4 251	8 300
<i>Sør-Vågsøy (3070)</i> .....			Innvik .....	25 984	47 100
Vågsvåg .....	4 090	5 900	Oldedalen i Nordfjord ..	2 840	7 200
<i>Nord-Vågsøy (1270)</i> .....			Olden .....	18 350	59 800
Kvalheim .....	1 722	3 700	Sindre .....	898	3 400
Laudeberg .....	13 220	32 700	Tistam .....	1 391	2 300
<i>Selje (3680)</i> .....			Utvik .....	8 792	17 200
Barmen .....	—	3 000	<i>Stryn (2872)</i> .....		
Barmsund .....	3 182	5 400	Flo i Nordfjord .....	1 455	2 600
Drage .....	3 484	14 100	Hjelledalen .....	5 853	20 000
Flatratet i Nordfjord ..	1 734	2 800	Loen i Nordfjord .....	14 648	69 900
Selje .....	19 627	53 600	Markene .....	1 401	4 000
Silda .....	947	4 000	Mindresunde .....	2 982	6 300
Stadlandet .....	9 955	30 700	Oppstryn .....	4 416	10 000
Stadvågen .....	3 419	5 000	Stryn .....	45 485	86 600
Tre Stadlandet .....	3 521	11 000			
Årsheim .....	2 229	6 200	<b>Sogn og Fjordane fylke</b>		
<i>Davik (3635)</i> .....			<i>(97680)</i>	<b>2 083 529</b>	<b>5 171 900</b>
Almenningen .....	3 975	10 800			
Berle .....	2 912	7 000	<i>Volda (2529)</i> .....	123 390	338 800
Bryggja .....	11 414	28 000	<i>Ålesund (18527)</i> .....	1 101 929	2 663 000
Davik .....	8 758	18 800	<i>Ørstavik (2961)</i> .....	131 452	245 400
Haus i Nordfjord .....	2 316	7 000	<i>Åndalsnes (1943)</i> .....	126 230	348 200
Jennøystranda .....	984	3 000	<i>Molde (4167)</i> .....	572 887	1 790 500
Jusevåg .....	935	2 600	<i>Kr.sund N. (14561)</i> .....		
Kasane .....	1 736	5 700	Hovedkontoret .....	625 886	1 573 300
Kjølsdalen .....	9 225	19 100	Kr.sund N.-Gomalandet ..	16 900	34 600
Leirgulen .....	1 408	3 500	Kr.sund N.-Innlandet .....	13 703	27 700
Levdalsbygda .....	1 093	3 700	Kr.sund N.-Nordlandet ..	36 600	62 600
Rugsund .....	3 923	14 000	<i>Sunnalsøra (806)</i> .....	110 716	249 500
Skatestraumen .....	1 207	3 200			
Forheim .....	1 973	8 900	<i>Vanylven (2019)</i> .....		
Ålfoten .....	4 432	12 000	Fiskåbygd .....	13 030	27 100
<i>Eid (3415)</i> .....			Slagnes .....	3 830	8 800
Naustdal i Nordfjord ..	8 817	18 500	Sylte i Vanylven .....	3 470	7 600
Nor i Nordfjord .....	2 528	7 000	Åheim .....	9 085	15 500
Stårheim .....	7 774	30 600	<i>Syde (1402)</i> .....		
<i>Hornindal (1563)</i> .....			Eidså .....	9 033	22 300
Heggjabygda .....	1 082	2 500	Syvdsbotn .....	15 188	40 000
Holmøyane .....	2 011	5 500	<i>Rovde (901)</i> .....		
Hornindal .....	13 365	40 100	Larsnes .....	10 238	42 700
Øndre Hornindal .....	2 465	7 000	Rovde .....	8 145	20 500
<i>Gloppen (3755)</i> .....			Skredestranda .....	3 111	10 000
Heimseta .....	561	1 600	<i>Sande (2861)</i> .....		
Hennebygda .....	2 022	4 700	Bringsinghaug .....	5 892	13 000
Hestenesøyra .....	4 726	9 900	Gjerdsvika .....	5 456	17 300
Høyen .....	4 736	12 800	Gurskebotn .....	4 882	9 100
Lote .....	2 031	4 900	Hakallestrand .....	5 130	16 300
Rygg .....	3 592	6 700	Haugbygda .....	3 998	13 200
Sandane .....	68 440	129 900	Haugsholmen .....	2 130	9 700
Vereide .....	5 592	15 000	Sandshamn .....	7 067	30 000
<i>Breim (1806)</i> .....			Sørbrandal .....	3 105	11 400
Breim .....	11 887	25 200	Voksa .....	1 315	3 700
Byrkjelo .....	8 974	22 100			

Forts. Tabell 5. De enkelte poststeders frimerkesalg og sendte brevpostmengde.

Poststeder, herreder og fylker og deres folkemengde	Salg av frimerker kr.	Sendte vanl. brevpost- sendinger	Poststeder, herreder og fylker og deres folkemengde	Salg av frimerker kr.	Sendte vanl. brevpost- sendinger
<i>Herøy (S) (6 398)</i>			<i>Norddal (2 485)</i>		
Bølandet .....	3 242	9 500	Eidsdal .....	11 847	28 400
Eggesbønes .....	18 520	65 700	Fjørå .....	1 951	4 900
Eiksund .....	1 884	7 000	Norddal .....	4 383	10 400
Flåvær .....	897	2 500	Tafjord .....	4 583	8 400
Fosnavåg .....	32 244	91 100	Valldal .....	23 044	87 500
Gurskøy .....	13 360	36 100	<i>Stranda (2 606)</i>		
Herøy på Sunnmøre .....	2 319	6 300	Fausadal .....	670	1 600
Kvalsvikøy .....	3 024	6 100	Liabygda .....	4 663	8 700
Leinøy .....	7 867	30 800	Stranda .....	100 714	167 000
Moldtustranda .....	8 762	30 800	<i>Stordal (989)</i>		
Nerlandsøy .....	3 235	10 900	Dyrkorn .....	3 069	7 700
Rimøylandet .....	3 616	8 900	Stordal .....	15 838	49 700
Runde .....	6 987	19 800	<i>Ørskog (1 993)</i>		
Tjørvåg .....	6 475	18 600	Ramstaddal .....	2 440	6 700
<i>Ulstein (2 942)</i>			Sjøholt .....	26 846	72 500
Haddal .....	1 178	3 500	Søvikdal .....	818	2 300
Ulsteinvik .....	41 889	115 900	Vagsvik .....	3 187	5 800
<i>Hareid (3 173)</i>			<i>Sykkylven (3 824)</i>		
Brandal på Sunnmøre ..	9 406	16 900	Erstad .....	1 739	4 100
Hareid .....	39 845	82 000	Hundeidvik .....	2 557	6 700
Hjørungavåg .....	6 505	9 200	Ikornnes .....	11 613	34 200
<i>Dalsfjord (1 134)</i>			Straumgerde .....	31 410	87 500
Dalsbygd .....	2 295	5 500	Sykkylven .....	70 454	155 300
Innselset .....	839	2 300	Tusvik .....	3 390	7 800
Lauvstad .....	3 948	8 600	<i>Skodje (1 781)</i>		
Løvik på Sunnmøre .....	3 026	6 900	Glomset .....	4 070	8 900
Velsvik .....	813	1 600	Skodje .....	16 959	33 800
Åmelfot .....	1 524	4 900	Stettevik .....	1 812	4 300
<i>Volda (5 284)</i>			Utvikbygda .....	2 926	2 900
Austefjorden på S.møre	4 876	9 100	<i>Vatne (2 185)</i>		
Berknes .....	880	2 300	Dryna .....	2 312	7 500
Bjørkedalseidet .....	1 939	3 600	Ertevåg .....	681	1 300
Folkestadbygd .....	3 650	7 600	Hellandshamn .....	1 822	2 500
Høydal på Sunnmøre .....	1 941	5 300	Slyngstad .....	1 078	2 300
Straumshamn .....	2 160	6 800	Tennfjord .....	6 639	16 000
<i>Ørsta (5 073)</i>			Vatne .....	17 385	32 000
Brautaset .....	1 701	3 300	Vatnefjorden .....	570	4 000
Hovdebygda .....	9 354	15 500	Vestrefjord .....	1 470	2 400
Håvoll .....	3 266	8 700	<i>Borgund (12 509)</i>		
<i>Vartdal (1 164)</i>			Eidsnes .....	3 770	4 500
Barstadvik .....	4 064	9 400	Ellingsøy .....	4 227	13 700
Festøy .....	235	700	Emleim .....	4 086	8 800
Nordre Vartdal .....	2 840	6 600	Fiskarstrand .....	4 725	5 800
Vartdal .....	8 129	20 300	Gamlemshaug .....	3 435	10 700
<i>Hjørundfjord (1 860)</i>			Grytestranda .....	2 064	7 600
Bjørkebygd .....	4 083	5 300	Gåseid .....	28 925	51 800
Norangdal .....	3 214	6 400	Humla .....	1 383	2 600
Saltrestranda .....	544	1 400	Langevåg .....	51 255	77 100
Storestandal .....	777	2 800	Lorgja .....	888	1 300
Sæbø .....	9 943	20 000	Mauseidvåg .....	8 059	21 300
Tranndal .....	657	1 700	Spjelkavik .....	53 570	100 600
Urke .....	2 379	8 200	Vegsund .....	7 809	19 400
Viddal .....	1 062	4 700	Åsestranda .....	7 584	15 000
Ytre Standal .....	620	2 000	<i>Giske (2 582)</i>		
<i>Sunnylven (1 391)</i>			Alnesgard .....	1 840	5 100
Geiranger .....	17 965	64 100	Giske .....	4 221	8 700
Hellesylt .....	17 484	69 800	Godøy .....	3 695	6 300
			Valderøy .....	7 097	14 300

Tabell 5. De enkelte poststeders frimerkesalg og sendte brevpostmengde.

Forts.

Poststeder, herreder og fylker og deres folkemengde	Salg av frimerker kr.	Sendte vanl. brevpost- sendinger	Poststeder, herreder og fylker og deres folkemengde	Salg av frimerker kr.	Sendte vanl. brevpost- sendinger
<i>Vigra (1 346)</i>			<i>Bolsøy (7 496)</i>		
Roald .....	18 117	34 100	Hovdenakken .....	4 625	11 800
<i>Haram (4 491)</i>			Kleive .....	9 620	24 400
Brattvåg .....	25 368	57 500	Kortgarden .....	2 130	28 900
Fjørtoft .....	7 292	15 700	Strande i Romsdal .....	2 157	8 200
Haramsgrend .....	2 917	7 600	Talset .....	4 405	7 300
Haramsøy .....	17 820	43 400	<i>Sør-Aukra (1 881)</i>		
Hildre .....	3 991	7 100	Midsund .....	15 120	28 600
Kjerstad .....	6 966	14 600	Otrøy-Heggdal .....	1 265	3 600
Longva .....	7 427	15 700	Raknes .....	4 696	10 600
Myklebost i Haram .....	3 262	8 300	Sundsboen .....	2 692	6 900
<i>Vestnes (3 585)</i>			<i>Sandøy (1 676)</i>		
Fiksdal .....	10 241	9 900	Finnøy i Romsdal .....	3 924	11 700
Nerås .....	1 734	4 100	Harøy .....	15 545	35 700
Rekdal .....	3 144	7 700	Ona .....	4 496	9 200
Skorgevik .....	3 285	10 000	Orten .....	995	1 400
Tomra i Romsdal .....	10 742	19 000	Sandøy .....	2 688	5 300
Vestnes .....	46 080	85 600	<i>Nord-Aukra (2 445)</i>		
Vikebukt i Romsdal .....	7 142	27 600	Aukra .....	25 830	84 400
<i>Tresfjord (1 320)</i>			Rindarøy .....	1 890	2 600
Daugstad .....	2 785	8 800	<i>Fræna (3 255)</i>		
Tresfjord .....	12 626	26 000	Aureosen .....	3 500	9 300
<i>Voll (1 087)</i>			Elnesvågen .....	10 440	30 300
Innfjorden .....	9 651	22 300	Nordre Bjørnsund .....	3 929	4 500
Måndalen i Romsdal .....	11 307	21 900	Søre Bjørnsund .....	2 050	3 200
<i>Eid (468)</i>			Tornes i Romsdal .....	10 891	23 000
Eidsbygda .....	2 359	8 100	<i>Bud (1 552)</i>		
Leirheim .....	3 781	9 200	Bud .....	7 905	21 800
Torvik i Romsdal .....	3 064	7 900	Ersholmen .....	3 674	10 400
<i>Grytten (3 364)</i>			Harøysund .....	3 478	6 200
Flatmark .....	870	2 000	<i>Hustad (2 209)</i>		
Marstein .....	1 773	4 400	Askevåg <sup>1)</sup> .....	1 024	2 400
Romsdalshorn .....	833	3 000	Hustad .....	7 664	17 500
Veblungnes .....	8 725	15 500	Julshamn .....	15 041	32 400
Verma .....	4 059	5 700	Vikan i Romsdal .....	2 380	4 500
<i>Hen (1 621)</i>			<i>Eide (2 025)</i>		
Isfjorden .....	43 167	56 300	Eide på Nordmøre .....	25 254	58 900
<i>Veøy (2 402)</i>			Lyngstad .....	15 835	40 000
Mittet .....	2 974	7 200	Nosbygda .....	2 307	5 600
Nesjestranda .....	6 370	13 900	Sorsetgrenda .....	1 530	4 500
Rødven .....	2 879	4 000	Sørstrand .....	2 363	5 000
Sekken .....	2 624	7 000	<i>Kornstad (1 832)</i>		
Vågstranda .....	7 820	14 100	Fagerengbog .....	1 405	2 000
Åfarnes .....	8 645	21 900	Kårvåg .....	7 330	14 600
<i>Eresfj. og Vistdal (1 521)</i>			Lauvøysund .....	1 000	3 000
Boggestranda .....	1 475	6 500	Ljøssøy .....	1 734	4 200
Eikesdal .....	2 060	4 200	Steinsgrenda .....	2 561	5 600
Nauste i Romsdal .....	9 095	26 500	Vevang .....	6 654	16 500
Vistdal .....	5 050	12 900	<i>Kvernes (793)</i>		
<i>Neset (2 136)</i>			Afset .....	3 400	5 700
Eidsvåg i Romsdal .....	17 840	44 100	Kvernes .....	7 419	20 300
Eidsøra .....	3 674	7 500	Rokset .....	4 590	10 700
Ranvik i Romsdal .....	1 070	2 000	<i>Bremsnes (5 251)</i>		
Rausand .....	5 345	13 300	Bremsnes på Nordmøre ..	4 975	11 100
Rød i Romsdal .....	3 745	9 700	Bruhagen .....	9 636	22 200
Tjelle i Romsdal .....	1 143	4 900	Bådalen .....	6 670	27 400
<i>Bolsøy (7 496)</i>			Ekkilsøy .....	2 148	4 900
Bolsøya .....	1 417	6 800	Henda .....	2 304	7 500
Hjelset .....	10 230	22 000	Kjønnøy .....	5 942	5 100

1) Nedlagt 3/10—55.

Fort. Tabell 5. De enkelte poststeders frimerkesalg og sendte brevpostmengde.

Poststeder, herreder og fylker og deres folkemengde	Salg av frimerker kr.	Sendte vanl. brevpost- sendinger	Poststeder, herreder og fylker og deres folkemengde	Salg av frimerker kr.	Sendte vanl. brevpost- sendinger
<i>Bremsnes (5 251)</i>			<i>Surnadal (3 434)</i>		
Kristvikbukta .....	1 760	3 000	Glærem .....	5 450	14 400
Rensvik .....	4 846	8 800	Surna .....	16 823	34 300
Sveggesundet .....	2 678	7 000	Surnadal .....	24 715	58 400
<i>Grip (190)</i>			Vindøla .....	4 225	8 400
Grip .....	1 875	6 900	Øvre-Surnadal .....	3 495	8 800
<i>Frei (1 688)</i>			<i>Rindal (2 528)</i>		
Aspa .....	1 858	5 500	Rindal .....	16 839	34 100
Birkestrand .....	2 550	5 300	Rindalsskogen .....	4 223	11 100
Flatsetsundet .....	7 486	15 700	<i>Stemshaug (943)</i>		
Kvalvik .....	2 540	5 200	Drømmessundet .....	2 284	7 600
<i>Gjemnes (805)</i>			Kjørsvikbugen .....	3 020	6 800
Bergsøy .....	2 785	3 100	Stemshaug .....	3 485	9 800
Gjemnes .....	3 060	12 800	Vihals .....	2 998	9 000
Storlandet .....	4 382	4 000	<i>Aure (2 421)</i>		
<i>Øre (1 714)</i>			Aure .....	13 861	37 400
Batnfjordsøra .....	16 480	37 500	Auresundet .....	2 284	4 600
Furset .....	1 790	3 700	Eidestranda .....	4 072	11 300
Osmarka .....	2 665	8 500	Engdal .....	3 100	7 400
Torvikbukta .....	9 960	25 000	Foldfjorden .....	3 375	9 200
<i>Straumsnes (1 276)</i>			Crisvågøy .....	1 840	5 600
Kanestraum .....	3 869	9 600	Indre Aure .....	1 090	3 600
Kvisvik .....	2 599	5 800	Indre Foldfjorden .....	3 740	16 000
Øydegard .....	7 906	21 600	Lesund .....	2 500	6 600
Årsund .....	1 334	3 600	Lurvik på Nordmøre .....	3 855	5 700
<i>Tingvoll (3 559)</i>			Vinsternes .....	1 258	3 500
Angvik .....	4 040	14 500	<i>Valsøyfjord (1 427)</i>		
Fjøseid .....	1 105	1 800	Engjan på Nordmøre .....	8 128	21 500
Flemma .....	2 990	9 000	Leirviklandet .....	1 520	3 000
Gyl .....	3 393	10 100	Valsøybotn .....	3 175	8 300
Hoem .....	1 115	2 300	Valsøyfjord .....	4 696	9 400
Kvalvåg på Nordmøre ..	1 373	2 800	<i>Halsa (1 295)</i>		
Meisingset .....	7 090	17 600	Betna .....	3 058	12 900
Tingvoll .....	49 783	123 900	Bårdset .....	2 052	6 700
Torjulvågen .....	7 883	13 900	Halsanaustan .....	11 570	31 000
Vågbø .....	3 125	5 500	Vågland .....	6 635	18 900
<i>Øksendal (531)</i>			<i>Tustna (1 594)</i>		
Jordalsgrend .....	1 413	2 800	Fuglvåg .....	1 286	4 400
Øksendal .....	6 226	15 500	Gullstein .....	4 990	13 800
<i>Ålvundeid (455)</i>			Indresæter .....	1 471	3 900
Ålvundeid .....	4 395	10 000	Leira på Nordmøre .....	3 434	10 700
<i>Sunndal (2 520)</i>			Nordheim .....	2 599	5 500
Aursjøen feltp. ....	2 664	9 800	Sør-Halsnes .....	727	2 100
Fale .....	1 402	2 400	Tømmervåg .....	3 377	7 500
Furugrenda .....	3 194	8 800	<i>Edøy (1 172)</i>		
Gjørå .....	3 752	6 600	Austsmøla .....	2 213	5 700
Grøa på Nordmøre .....	8 440	18 500	Edøy .....	1 055	2 200
Romfo .....	1 227	4 100	Innsmøla .....	4 848	14 200
<i>Stangvik (2 252)</i>			Jøstølen .....	1 510	3 400
Kvanne .....	12 277	29 900	Kyrhaug .....	1 612	4 500
Nordvikstranda .....	1 461	2 400	Nerdvikja .....	3 144	12 000
Stangvik .....	3 152	7 000	Nordvikja på Smøla .....	4 645	11 700
Tødalen .....	7 197	22 600	Rosvoll .....	970	2 400
Ålvundfjord .....	6 137	14 100	<i>Brattvær (1 495)</i>		
Årnes på Nordmøre .....	2 088	4 900	Brattvær .....	1 250	3 400
<i>Åsskard (1 069)</i>			Hallarøy .....	925	3 500
Bæverfjord .....	6 300	13 800	Odden på Nordmøre .....	1 582	3 100
Bøfjorden .....	6 639	11 100	Sørsmøla .....	1 361	3 800
			Vestsmøla .....	13 390	34 600

Tabell 5. De enkelte poststeders frimerkesalg og sendte brevpostmengde.

Forts.

Poststeder, herreder og fylker og deres folkemengde	Salg av frimerker kr.	Sendte vanl. brevpost- sendinger	Poststeder, herreder og fylker og deres folkemengde	Salg av frimerker kr.	Sendte vanl. brevpost- sendinger
<i>Hopen (1 503)</i>			<i>Kvenvær (976)</i>		
Nordsmøla .....	5 995	17 200	Gjøssøy .....	1 215	4 300
Steinsøysund .....	3 265	8 800	Grefsnesvågen .....	2 522	5 100
Veidholmen .....	7 730	14 900	Kvenvær .....	4 206	12 800
<b>Møre og Romsdal fylke (191 438)</b>	<b>5 030 958</b>	<b>12 493 800</b>	Monsøy .....	3 693	6 600
<i>Oppdal (882)</i> .....	56 732	126 300	Sørhitra .....	2 528	7 000
<i>Orkanger (2 697)</i>			Ytre Kvenvær .....	1 941	4 600
Hovedkontoret .....	75 056	166 700	<i>Sør-Frøya (2 377)</i>		
Thamshamn .....	4 834	15 800	Bustvika .....	5 104	11 500
<i>Røros (2 643)</i> .....	98 699	256 100	Flatvalsundet .....	2 715	8 300
<i>Trondheim (56 669)</i>			Hamarvik .....	5 473	16 700
Hovedkontoret .....	3 794 701	10 779 000	Kverva .....	4 583	16 200
Trondheim—Ila .....	161 101	203 800	Storhallaren .....	4 709	9 000
Trondheim—Lademoen .....	313 466	334 300	Titran .....	7 824	13 800
Trondheim—Øya .....	161 826	267 400	Tuvnes .....	3 139	9 000
Trondheim—Rosenborg .....	52 252	69 000	<i>Nord-Frøya (4 427)</i>		
Trondheim—Singsaker .....	80 890	98 700	Bogøyvær .....	1 075	3 000
<i>Vinje (615)</i>			Dyrvik .....	6 525	26 400
Staurset .....	2 655	8 500	Gjæsingen .....	1 900	5 600
Vinjeøra .....	2 930	5 500	Gurvikdal .....	3 365	10 000
<i>Hemne (2 149)</i>			Halten .....	1 857	1 700
Kyrksæterøra .....	30 776	89 100	Inntian .....	1 251	3 700
Storodden .....	803	1 200	Leirvikhamn .....	1 930	2 800
<i>Snillfjord (776)</i>			Mausundvær .....	—	—
Krokstadøra .....	2 745	6 700	Nordbuan .....	2 263	4 200
Snillfjorden .....	865	2 400	Norddyrøy .....	4 180	12 600
Tannvikvågen .....	1 580	3 500	Sauøy .....	1 570	2 200
Ytre Snillfjorden .....	1 958	4 200	Sistranda .....	12 372	33 400
<i>Heim (1 607)</i>			Sula i Fosna .....	4 761	8 000
Heimsjøen .....	1 595	4 100	Svellingen .....	9 358	26 000
Hellandsjøen .....	3 786	9 500	Sørburøy .....	2 292	3 300
Hemnskjel .....	4 430	8 000	Uttian .....	2 593	11 900
Indre Åstfjorden .....	1 213	3 000	Vadsøysund .....	6 125	19 000
Magerøy .....	2 035	4 700	<i>Ørland (3 998)</i>		
Taftøysundet .....	754	1 700	Beian .....	2 315	3 900
Åstfjorden .....	3 103	9 300	Brekstad .....	57 010	177 000
<i>Sandstad (1 087)</i>			Garten i Fosna .....	1 931	4 500
Hestvika .....	8 260	20 600	Opphaug .....	13 212	26 100
Innhitra .....	2 211	7 200	Storfosna .....	3 140	8 400
Laksåvik .....	2 291	6 100	Uthaug .....	7 070	21 400
Sandstad .....	7 575	15 700	<i>Agdenes (1 258)</i>		
<i>Fillan (1 822)</i>			Imsterfjorden .....	2 699	8 000
Ansnes .....	5 068	9 800	Leksa .....	1 257	3 200
Fillan .....	5 630	15 500	Mølnbukt .....	4 544	8 300
Fjellværøy .....	5 121	9 400	Selva .....	2 617	9 300
Knarrlagsund .....	5 026	8 500	Stavøy .....	2 036	4 300
Nordbotn .....	1 710	6 100	Vingvågen .....	2 221	6 500
Tranvikan i Fosna .....	2 047	4 900	<i>Lensvik (1 116)</i>		
<i>Hitra (1 497)</i>			Selbekken .....	9 333	27 800
Barmanfjorden .....	3 595	8 500	Størdalsbugen .....	1 280	3 300
Dolmøy .....	2 385	4 500	<i>Rissa (3 245)</i>		
Heggåsen .....	3 107	4 500	Hasselvika .....	7 298	32 000
Hestnes .....	2 783	12 000	Rissa .....	26 887	65 300
Melandsjø .....	9 862	20 500	<i>Stadsbygd (1 982)</i>		
Straum i Hitra .....	1 919	4 300	Ingdalen i Fosna .....	2 789	5 400
			Stadsbygd .....	13 134	30 700
			<i>Stjørna (2 775)</i>		
			Fevåg .....	5 824	20 000
			Husbysjøen .....	6 173	14 700



Forts. Tabell 5. De enkelte poststeders frimerkesalg og sendte brevpostmengde.

Poststeder, herreder og fylker og deres folkemengde	Salg av frimerker kr.	Sendte vanl. brevpost- sendinger	Poststeder, herreder og fylker og deres folkemengde	Salg av frimerker kr.	Sendte vanl. brevpost- sendinger
<i>Stjørna (2 775)</i>			<i>Meldal (5 493)</i>		
Høybakken .....	5 975	20 400	Løkken Verk .....	48 409	99 700
Revsnesnshagen .....	2 648	7 200	Meldal .....	24 600	53 700
Råkvåg .....	7 622	16 800	Storås .....	5 502	11 200
Stallvik .....	4 977	11 400	<i>Orkland (1 839)</i>		
<i>Bjugn (1 254)</i>			Hoston .....	1 982	5 000
Bjugn .....	4 178	12 000	Svorkmo .....	12 269	34 300
Indre Bjugn .....	11 385	26 300	<i>Orkdal (4 233)</i>		
<i>Nes (1 178)</i>			Fannrem .....	41 274	107 100
Nes i Fosna .....	3 883	13 100	Gjølme .....	3 645	5 300
Oksvoll .....	7 206	15 400	Sølbergshaugan .....	2 103	4 000
Tarva .....	1 175	2 200	<i>Orkanger (2 697)</i>		
<i>Jøssund (1 921)</i>			<i>Røros (2 643)</i>		
Lysøysundet .....	12 618	27 900	<i>Røros landsogn (697)</i>		
Vallersund .....	11 152	35 800	<i>Brekken (1 117)</i>		
<i>Åfjord (2 611)</i>			Brekkebygd .....	6 250	24 000
By i Åfjord .....	5 205	8 300	Evavollen .....	2 115	3 800
Eidem .....	3 167	12 500	Feragen .....	1 000	1 800
Lauvøy i Åfjord .....	1 225	4 300	Hitterdal .....	2 100	4 500
Tørhogg .....	2 959	5 900	<i>Glåmos (871)</i>		
Å i Åfjord .....	18 523	51 500	Glåmos .....	7 557	22 800
<i>Stoksund (1 539)</i>			Orvos .....	1 227	3 600
Linesøya i Fosna .....	2 697	9 000	Rugldalen .....	2 415	5 300
Revsnes i Fosna .....	8 841	17 700	<i>Ålen (2 448)</i>		
Stokkøy i Fosna .....	6 254	14 600	Reitan .....	4 719	12 700
<i>Roan (1 854)</i>			Stensli .....	5 733	14 400
Ansteinsundet .....	951	2 700	Ålen .....	16 948	29 600
Bessaker .....	8 495	18 300	<i>Haltdalen (1 011)</i>		
Brandsfjord .....	2 346	6 900	Haltdalen .....	10 087	30 500
Hoffstad .....	2 383	5 800	Langlete .....	1 576	3 100
Hongsand .....	3 888	12 000	<i>Singsås (1 764)</i>		
Kiran .....	4 134	14 600	Bjørngen .....	7 504	18 200
Nesvalen .....	1 422	4 500	Kotsøy .....	4 353	15 000
Roan .....	4 893	11 900	Reitstøa .....	2 424	5 100
Skjøra .....	2 501	8 700	Singsås .....	5 660	13 500
Sumstad .....	2 352	4 000	<i>Budal (580)</i>		
<i>Osen (1 651)</i>			Budalen .....	4 933	8 200
Sandviksberget .....	6 298	14 700	<i>Støren (2 347)</i>		
Steinsdalen .....	8 750	26 100	Rognes .....	6 450	13 200
Sætervik .....	4 389	10 300	Snøan .....	2 532	7 300
Vingsand .....	2 635	5 300	Støren .....	33 257	79 300
Yttervåg .....	1 951	6 100	<i>Soknedal (2 050)</i>		
<i>Oppdal (5 350)</i>			Garli .....	2 733	7 700
Driva .....	3 889	7 600	Soknedal .....	13 603	35 900
Drivstua .....	805	3 800	<i>Horg (2 572)</i>		
Egan jernbanestasjon ..	2 196	5 200	Hovin i Gauldal .....	12 933	35 300
Fagerhaug .....	3 565	7 400	Lundamo .....	10 840	32 000
Kongsvoll .....	1 893	9 300	<i>Hølonda (1 310)</i>		
Lønset .....	6 098	15 200	Gåsbakken .....	5 240	10 600
Olbu .....	2 858	4 700	Korsveien .....	5 869	11 300
Vognill .....	7 430	14 800	<i>Flå (792)</i>		
<i>Rennebu (2 670)</i>			Ler .....	10 156	28 200
Berkåk .....	13 910	33 600	<i>Melhus (3 370)</i>		
Grindal .....	4 425	7 800	Kvål .....	8 063	22 800
Rennebu .....	4 302	6 300	Melhus .....	36 951	95 400
Stamnan .....	10 347	32 500	Nypan .....	2 285	10 000
<i>Meldal (5 493)</i>			Søberg .....	3 324	10 000
Jerpstad .....	7 038	16 000	Øysandan .....	1 415	4 000
Kvamsgjerdet .....	2 619	6 500			

Tabell 5. De enkelte poststeders frimerkesalg og sendte brevpostmengde.

Forts.

Poststeder, herreder og fylker og deres folkemengde	Salg av frimerker kr.	Sendte vanl. brevpost- sendinger	Poststeder, herreder og fylker og deres folkemengde	Salg av frimerker kr.	Sendte vanl. brevpost- sendinger
<i>Leinstrand (2 866)</i>			<i>Meråker (3 145)</i>		
Heimdal .....	59 574	146 300	Gudå .....	6 028	9 100
<i>Byneset (1 896)</i>			Kopperå .....	13 573	40 300
Bosberg .....	7 713	38 800	Meråker .....	26 568	51 400
Spongdal .....	6 736	13 000	<i>Hegra (2 801)</i>		
<i>Buvik (1 224)</i>			Flornes .....	2 939	7 800
Buvika .....	9 647	23 200	Forradal .....	1 410	5 900
Sagberget .....	1 854	5 300	Hegra .....	18 412	47 500
<i>Skaun (1 218)</i>			Skjølstadmarkja .....	623	1 700
Skaun .....	4 260	10 500	Sona .....	1 538	4 200
Svorkland .....	3 014	12 600	<i>Lånke (1 822)</i>		
<i>Børsa (1 557)</i>			Elvarli .....	1 486	5 300
Børsa .....	11 411	25 200	Hell .....	14 720	85 000
Eggkleiva .....	4 201	8 300	<i>Stjørdal (5 100)</i>		
Viggja .....	4 574	8 900	<i>Skatval (2 062)</i>		
<i>Geitastrand (629)</i>			Langstein .....	2 373	6 500
Geitastrand .....	2 399	5 100	Skatval .....	11 420	32 200
<i>Strinda (29 057)</i>			<i>Åsen (2 035)</i>		
Bjørkmyr .....	1 904	6 300	Åsen .....	11 908	42 300
Bratsberg i Strinda .....	1 565	4 600	Åsenfjord .....	25 657	61 100
Charlottenlund i Strinda .....	16 045	32 900	<i>Frosta (3 104)</i>		
Jonsvatnet .....	1 917	9 500	Frosta .....	24 688	70 300
Leangen i Strinda .....	8 510	22 100	Tautra i Trøndelag ....	330	2 100
Moholtan .....	7 742	13 600	<i>Leksvik (3 002)</i>		
Nardosletta .....	2 415	5 100	Hindrem .....	1 638	4 000
Nidarvoll .....	5 129	9 600	Leksvik .....	18 215	37 400
Ranheim .....	24 347	104 800	Vanvikan .....	5 032	12 700
Selsbakk stasjon .....	5 010	20 000	<i>Skogn (4 420)</i>		
Strindheim .....	5 604	23 700	Ekne .....	6 324	20 200
Ugla .....	7 062	17 200	Ronglan .....	4 805	15 500
<i>Tiller (1 590)</i>			Skogn .....	22 325	77 600
<i>Klæbu (1 403)</i>			Skogns Markabygd ....	2 726	8 300
Klæbu .....	11 332	26 000	<i>Frol (3 392)</i>		
<i>Malvik (4 709)</i>			Rinnan .....	10 400	42 000
Hommelvik .....	35 578	92 500	<i>Verdal (8 516)</i>		
Malvik .....	5 065	14 200	Helgådalen .....	1 464	3 400
Midtsandan .....	2 507	7 900	Inna i Verdal .....	217	900
Mostadmarka .....	1 486	2 500	Inndalen .....	1 471	5 600
Vikhamar .....	7 399	26 500	Skjækerfossen .....	1 798	5 900
<i>Selbu (4 588)</i>			Stiklestad .....	3 125	9 000
Evjegerdet .....	3 638	8 800	Sul .....	1 498	2 600
Flaknan .....	2 429	7 000	Ulvilla .....	1 725	7 200
Hyttbakken .....	3 734	6 100	Vuku .....	5 069	7 900
Selbu .....	36 325	67 700	<i>Ytterøy (907)</i>		
Selbustrand .....	4 652	14 600	Hokstad .....	5 436	14 200
<i>Tydal (783)</i>			Naust .....	5 833	21 000
Storaunet .....	1 588	5 000	<i>Mosvik (787)</i>		
Tydal .....	7 548	13 900	Mosvik .....	5 138	11 900
<b>Sør-Trøndelag fylke</b>			Saltvikhamn .....	1 366	3 600
<i>(197 758)</i>	<b>6 173 617</b>	<b>15 849 000</b>	<i>Verran (1 755)</i>		
<i>Stjørdal (2 555)</i>	125 253	317 400	Follafoss .....	13 886	27 000
<i>Verdal (2 400)</i>	93 685	196 700	Moldstrand .....	911	3 600
<i>Levanger (1 603)</i>	160 928	376 100	Trongsendet .....	1 318	3 300
<i>Steinkjer (3 454)</i>	366 044	960 100	Tua .....	364	2 000
<i>Namsos (4 573)</i>	281 116	518 400	Venneshamn .....	3 631	11 000
<i>Rørвик (866)</i>	61 157	124 900	Verrabotn .....	2 326	6 100
			Verrastranda .....	4 418	7 300
			Vestvik .....	1 592	4 700

Forts. Tabell 5. De enkelte poststeders frimerkesalg og sendte brevpostmengde.

Poststeder, herreder og fylker og deres folkemengde	Salg av frimerker kr.	Sendte vanl. brevpost- sendinger	Poststeder, herreder og fylker og deres folkemengde	Salg av frimerker kr.	Sendte vanl. brevpost- sendinger
<i>Namdalseid (1 492)</i>			<i>Namsskogan (1 240)</i>		
Elda .....	2 414	8 200	Flåtådal .....	3 575	11 800
Namdalseid .....	11 670	17 600	Lindsetmoen .....	1 890	1 800
Sjøåsen .....	2 426	4 900	Namsskogan .....	5 969	24 500
<i>Malm (2 375)</i>			Skorovatn .....	12 740	34 000
Malm .....	39 568	77 000	Smalåsen .....	2 168	7 900
Vada .....	1 385	3 600	<i>Harran (952)</i>		
<i>Beitstad (2 635)</i>			Aunfoss .....	1 010	3 000
Bartnes .....	1 659	4 400	Garmland .....	3 936	6 400
Beitstad .....	17 438	38 300	Harran .....	10 388	25 400
Bruøtu .....	1 547	2 800	<i>Grong (2 050)</i>		
Jådåren .....	2 672	5 400	Bergsmo .....	17 705	40 600
Sprova .....	3 463	7 900	Formofoss .....	4 405	13 200
<i>Sandvollan (816)</i>			Grong .....	19 200	42 700
Sandvollan .....	5 416	12 700	Øyheim .....	2 051	8 200
<i>Inderøy (3 197)</i>			<i>Høylandet (1 336)</i>		
Kjerknesvågen .....	5 755	14 600	Høylandet i Namdalen	10 824	18 900
Sakshaug .....	27 326	58 500	Sætervollen .....	2 032	5 800
Utøy .....	4 771	7 500	Øvre Høylandet .....	2 833	9 000
Vangshylla .....	1 094	4 100	<i>Overhalla (3 421)</i>		
<i>Røra (974)</i>			Flasnes .....	1 911	4 800
Røra .....	13 818	41 500	Overhalla .....	32 670	69 900
<i>Sparbu (3 681)</i>			Skage i Namdalen .....	14 501	32 200
Mære .....	15 277	37 300	Øysletta .....	4 430	6 800
Sparbu .....	9 023	31 400	<i>Vemundvik (1 680)</i>		
Vist .....	1 112	2 300	Alhusstrand .....	2 208	5 100
<i>Ogndal (2 043)</i>			<i>Klinga (2 248)</i>		
Røysing .....	6 732	14 300	Bangdalen .....	2 501	5 800
<i> Egge (2 559)</i>			Bangsund .....	20 598	50 200
Asphaugen .....	1 255	3 300	Spillum i Namdalen .....	10 305	28 900
Byafossen .....	4 635	11 400	<i> Otterøy (1 597)</i>		
Fossemvatnet .....	707	2 000	Elvalandet .....	1 869	3 300
Sunnan .....	7 605	26 800	Fosslandsosen .....	13 139	26 500
<i>Stod (1 435)</i>			Nord-Statland .....	6 790	13 100
Binde .....	8 490	15 900	Skorstad .....	1 330	1 600
Stod .....	1 860	6 900	Survik i Namdalen .....	1 994	6 600
Valøy i Stod .....	1 029	3 500	<i>Fosnes (1 111)</i>		
<i>Kvam (1 322)</i>			Faksdal .....	4 155	11 400
Føling .....	4 238	16 000	Jønnvika .....	789	800
Klingsundet .....	4 575	6 000	Salsnes .....	3 267	6 100
Øvre-Kvam .....	3 246	5 500	Seierstad .....	4 688	11 900
<i>Snåsa (3 189)</i>			<i>Flatanger (1 764)</i>		
Agle .....	4 140	12 300	Bjørøya .....	2 800	3 800
Jørstad .....	9 140	26 800	Einvika .....	4 331	7 000
Snåsa .....	29 375	66 100	Hasvåg i Flatanger .....	2 661	5 400
<i>Sørli (869)</i>			Lauvsnes .....	10 955	30 000
Jule .....	5 866	8 900	Oppland .....	2 572	4 900
Sørli .....	4 865	10 300	Sørflatanger .....	8 040	14 600
<i>Nordli (1 026)</i>			Utvorda .....	2 601	7 900
Kvelia .....	3 375	7 300	<i>Vikna (3 911)</i>		
Nordli .....	13 231	40 500	Austafjord .....	2 187	5 400
Tunnsjøen .....	3 125	7 400	Bergsnov .....	404	1 100
<i>Røyrvik (457)</i>			Borgann .....	1 204	2 400
Limingen .....	4 359	16 500	Frelsøy .....	530	800
Nordre Grong .....	3 861	7 500	Gardstad .....	1 986	5 100
<i>Namsskogan (1 240)</i>			Hatland .....	814	1 800
Bjørnstad .....	1 655	7 200	Karstenøy .....	1 177	3 000
Brekkvasselv .....	7 165	30 700	Kvaløyhamn .....	1 029	2 000
Finnvollan .....	1 186	2 200	Lauvøyvågen .....	862	2 800

Tabell 5. De enkelte poststeders frimerkesalg og sendte brevpostmengde.

Forts.

Poststeder, herreder og fylker og deres folkemengde	Salg av frimerker kr.	Sendte vanl. brevpost- sendinger	Poststeder, herreder og fylker og deres folkemengde	Salg av frimerker kr.	Sendte vanl. brevpost- sendinger
<i>Vikna (3 911)</i>			<i>Svolvær (3 421) .....</i>	264 631	500 200
Nordøyen .....	293	400	<i>Stamsund (409) .....</i>	51 513	160 600
Ofstadsjøen .....	1 173	3 100	<i>Lødingen (977) .....</i>	68 955	137 700
Ramstadlandet .....	1 248	4 300	<i>Kabelvåg (1 291) .....</i>	78 589	210 500
Sørgjæslingen .....	1 566	4 300	<i>Melbu (1 030) .....</i>	63 739	177 400
Valøy i Vikna .....	1 992	4 700	<i>Stokmarknes (1 282) ....</i>	117 450	319 700
Vansøyvågen .....	1 119	3 300	<i>Sortland (883) .....</i>	127 948	276 300
Øvereng .....	1 528	3 400			
<i>Nærøy (2 348)</i>			<i>Bindal (2 930)</i>		
Abelvær .....	13 550	45 200	Bindalseidet .....	5 516	17 100
Indre Nærøy .....	10 560	22 100	Gårdsæter .....	1 056	2 100
Nærøysteine .....	2 280	6 000	Harangsfjord .....	1 417	3 700
Ottersøy .....	6 710	18 600	Hellstadløgka .....	2 168	6 200
<i>Kolvreid (2 532)</i>			Holm i Helgeland .....	3 291	4 500
Buøy .....	1 086	4 300	Lande .....	3 746	14 000
Galtneset .....	1 365	5 800	Nordhorsfjord .....	4 016	7 900
Kolvreid .....	16 504	37 300	Røytvoll .....	2 876	10 500
Lund .....	2 373	5 500	Skjelsviksjøen .....	3 125	4 900
Måneset .....	3 739	6 200	Skotnes .....	1 293	2 400
Oppløyg .....	10 912	17 200	Sørhorsfjord .....	3 352	7 100
Strand i Namdalen ....	5 196	22 000	Terråk .....	21 207	47 700
<i>Foldereid (1 029)</i>			Tosbotn .....	1 704	4 900
Foldereid .....	6 525	19 800	Øksningøy .....	1 568	3 500
Kongsmoen .....	4 213	5 900	Åbygda .....	2 891	6 500
Nordkrekling .....	1 696	4 400	Årsandøy .....	2 661	7 600
Sjølstad .....	2 675	7 100			
Teplingen .....	1 226	2 000	<i>Sømna (2 625)</i>		
Årfor .....	1 677	5 400	Berg i Helgeland .....	15 315	30 000
<i>Gravvik (866)</i>			Brekkeidet .....	6 339	17 700
Fjølsvika .....	2 937	8 000	Hombornes .....	1 146	3 000
Naustbukta .....	4 397	8 900	Hongset .....	988	2 800
Risværsund .....	1 218	2 500	Horsvær .....	1 125	1 400
Rødseidet .....	1 016	2 600	Sandvåg .....	5 605	12 800
Rønningvåg .....	1 638	7 000	Sømnes .....	2 077	4 400
Shelliset .....	1 814	6 700	Sørkvaløy .....	2 261	7 000
Søreitran .....	866	1 900	Vik i Helgeland .....	15 120	29 900
<i>Leka (1 227)</i>			<i>Velfjord (1 767)</i>		
Gutvik .....	2 801	8 000	Hommelstø .....	13 670	40 700
Hortavær .....	1 084	3 000	Nevernes .....	1 588	3 500
Leka .....	6 211	13 900	Sausvatn .....	4 079	5 200
Leknesbukta .....	3 560	10 100	Sildkoven .....	1 105	2 500
Sølsestø .....	2 654	5 500	Storbørja .....	790	2 000
			Søterlandet .....	2 260	5 800
<b>Nord-Trøndelag fylke</b>			<i>Brønnøy (2 816)</i>		
<i>(109 860)</i>	<b>2 092 882</b>	<b>5 050 100</b>	Skillebotn .....	2 399	4 200
<i>Brønnøysund (1 422) ....</i>	116 497	273 600	Tilrem .....	1 630	4 000
<i>Sandnessjøen (2 018) ...</i>	135 200	318 500	Toftsundet .....	3 376	6 100
<i>Mosjøen (3 349) .....</i>	192 213	386 500			
<i>Mo (4 211)</i>			<i>Vega (2 393)</i>		
Hovedkontoret .....	252 200	614 600	Gladstad .....	13 423	40 000
Mo—Tverrånes .....	10 157	48 600	Hysværøyen .....	1 339	3 100
<i>Bodø (7 531)</i>			Igerøy .....	2 155	5 000
Hovedkontoret .....	938 073	2 054 100	Kirkøy .....	5 141	11 200
Bodø—Rønvik .....	13 233	34 100	Muddvær .....	332	1 500
Åuske (1 126) .....	68 236	158 400	Rørøy i Helgeland .....	5 180	16 100
Sulitjelma (1 749) .....	38 170	59 200	Sundsvoll i Helgeland ..	4 408	8 300
<i>Varvik (11 141)</i>			Veigsteinen .....	1 936	6 300
Hovedkontoret .....	466 186	1 062 200	Vikasjøen .....	1 779	6 000
Narvik H .....	7 118	18 000	Ylvingen .....	2 302	7 000

Forts. Tabell 5. De enkelte poststeders frimerkesalg og sendte brevpostmengde.

Poststeder, herreder og fylker og deres folkemengde	Salg av frimerker kr.	Sendte vanl. brevpost- sendinger	Poststeder, herreder og fylker og deres folkemengde	Salg av frimerker kr.	Sendte vanl. brevpost- sendinger
<i>Vevelstad (989)</i>			<i>Leirfjord (2 294)</i>		
Aursletta .....	847	2 700	Løkvik .....	1 871	4 500
Forvik .....	7 244	19 600	<i>Drevja (1 124)</i>		
Hesstun .....	2 274	6 200	Drevja .....	5 884	41 700
Høyholm .....	2 022	7 000	Holandsvika .....	2 416	8 600
Kilvågen .....	629	1 200	Toven .....	2 685	5 700
Stokkasjøen .....	2 114	4 400	<i>Vefsn (3 610)</i>		
Visten .....	1 465	3 800	Eiterstraum st. ....	705	2 600
Visthus .....	1 599	7 300	Fustvatnet .....	3 123	9 400
<i>Tjøtta (2 261)</i>			Halsøy i Vefsn .....	7 907	22 500
Bærøyvågen .....	2 153	3 700	Kvalfors .....	395	2 000
Husvika .....	2 246	6 500	Olderskog .....	5 518	12 900
Kilvær .....	701	2 900	Søfting .....	3 301	10 800
Lånan .....	942	1 500	<i>Grane (1 791)</i>		
Mindland .....	6 209	13 100	Fellingfors .....	1 344	2 600
Skogsholmen .....	1 749	6 000	Giplingkroken .....	1 215	5 700
Skotsvær .....	283	1 100	Grane i Vefsn .....	2 682	8 900
Skålvær .....	1 398	3 400	Laksfors .....	565	2 000
Sundøy i Helgeland ...	1 613	5 300	Majavatn .....	4 147	8 500
Sørnes .....	8 459	8 000	Sefrivatn .....	1 870	5 400
Sørroffersøy .....	2 039	3 800	Svenningdal .....	3 384	8 300
Tjøtta .....	11 409	35 100	Trofors .....	15 643	42 200
Tro .....	3 109	9 400	<i>Hattfjellidal (1 889)</i>		
Tåvær .....	869	1 800	Hattfjellidal .....	18 771	46 600
Vestvågan .....	1 932	4 000	Ivarrud .....	2 182	3 700
<i>Herøy (2 694)</i>			Krutå .....	—	2 500
Gåsvær i Helgeland ...	2 091	5 900	Unkervatn .....	1 660	4 500
Herøyholmen .....	11 011	34 000	Varntresk .....	1 834	5 500
Nord-Herøy .....	4 747	8 000	<i>Dønnes (1 627)</i>		
Nordstaulen .....	3 195	8 400	Glein .....	6 330	13 000
Sandvær i Helgeland ...	2 738	6 000	Husby .....	4 451	10 400
Seløy i Helgeland .....	4 850	10 700	Kopardal .....	3 020	4 100
Skibbåtsvær .....	1 104	2 100	Nordøyvågen .....	4 125	13 200
Tenna i Helgeland .....	5 525	13 800	Stavskog .....	4 322	6 300
Øksningan .....	4 270	18 600	Torsvikvågen .....	2 305	6 100
<i>Nordvik (1 528)</i>			Åsvær .....	1 406	2 700
Bjørn .....	4 000	9 700	<i>Nesna (3 346)</i>		
Lauvøy i Helgeland ...	1 259	4 800	Alsøy .....	2 153	5 700
Nordvika i Helgeland ..	5 832	11 600	Bardal .....	3 970	13 400
Skaga i Helgeland .....	3 226	5 400	Fagervika .....	2 360	5 300
Slappøy .....	791	2 600	Flostrand .....	832	2 600
Vandve .....	4 604	8 000	Horn .....	1 388	2 500
Øyvågen .....	3 050	6 400	Låvong .....	2 315	9 400
<i>Alstahaug (1 630)</i>			Nesna .....	39 470	107 400
Alstahaug .....	7 060	18 200	Nordsjona .....	1 332	2 900
Austbø .....	3 592	9 200	Saura .....	2 585	5 900
Blomsøy .....	1 755	3 600	Sørsjona .....	3 865	9 900
Brasøy .....	3 880	9 800	Vikholmen .....	3 662	8 500
Hammesvalen .....	1 152	3 000	Øbø .....	1 214	3 400
Husvær .....	3 452	4 900	<i>Elsfjord (1 008)</i>		
<i>Sandnessjøen (2 467)</i>			Drevvatn .....	5 030	14 200
<i>Leirfjord (2 294)</i>			Elsfjord .....	6 298	13 800
Hellesvik .....	2 189	4 000	Luktvatn .....	4 009	12 500
Holmvikja .....	2 500	6 400	<i>Korgen (2 421)</i>		
Krokvika .....	1 395	2 800	Bleikvasslia .....	4 758	11 500
Kviting .....	2 765	4 800	Korgen .....	37 505	77 300
Leirfjord .....	12 624	48 000	Røsså .....	2 090	5 400
Leirosen .....	4 119	5 600	Vallabotn .....	2 086	3 500

Tabell 5. De enkelte poststeders frimerkesalg og sendte brevpostmengde.

Forts.

Poststeder, herreder og fylker og deres folkemengde	Salg av frimerker kr.	Sendte vanl. brevpost- sendinger	Poststeder, herreder og fylker og deres folkemengde	Salg av frimerker kr.	Sendte vanl. brevpost- sendinger
<b>Sør-Rana (1 927)</b>			<b>Meløy (6 230)</b>		
Bjerka .....	3 381	8 100	Halsa i Helgeland .....	8 645	20 800
Finneidfjord .....	16 995	40 500	Holandsfjorden .....	4 605	10 900
Mula .....	400	2 000	Meløy .....	7 507	23 000
Straumbygda .....	2 288	4 000	Neverdal .....	5 445	13 500
Utskarpen .....	3 985	5 700	Reipå .....	6 974	18 700
<b>Hemnes (1 307)</b>			Støtt .....	1 631	6 500
Hemnesberget .....	44 133	105 500	Vallsjøen .....	4 549	13 000
<b>Nord-Rana (7 190)</b>			Vassdalsvik .....	2 040	8 000
Bjøllånes .....	3 797	4 700	Ørnes .....	43 003	110 900
Båsmoen .....	4 695	9 700	Ågskardet .....	3 767	10 400
Dalselv .....	2 868	6 700	Åmnes .....	—	3 700
Dunderland .....	2 905	9 200	Åmøyhamn .....	2 066	7 000
Grubhei .....	6 436	15 600	<b>Gildeskål (4 756)</b>		
Grønfjeldal .....	1 853	8 500	Alsвик .....	847	2 300
Røvassdalen .....	950	4 200	Finnsetodden .....	1 340	4 300
Skonseng .....	4 585	10 500	Fleinvær .....	1 504	7 000
Storforshei .....	6 153	11 900	Forstranda .....	2 397	6 100
Ytteren .....	5 217	5 700	Framnes .....	3 177	8 500
<b>Lurøy (2 953)</b>			Inndyr .....	15 409	50 200
Aldra .....	2 600	10 100	Kjelling .....	1 529	5 100
Bratland .....	7 755	21 600	Kvarsnes i Salten .....	1 899	4 000
Indre Kvarøy .....	2 210	8 600	Lekanger i Salten .....	6 225	18 200
Konsvikosen .....	3 306	8 400	Märnesstranda .....	3 232	9 800
Kvina .....	2 682	7 400	Nordarnøy .....	2 314	4 800
Lovund .....	4 395	9 400	Nygårdsjøen .....	3 383	13 000
Lurøy .....	6 792	27 400	Rössnes i Salten .....	803	5 700
Nord-Solvær .....	1 775	3 700	Storvik .....	3 379	12 000
Onøy .....	7 350	19 000	Sund i Salten .....	4 161	10 800
Røytvik .....	1 267	3 900	Sørarnøy .....	6 406	14 600
Sleneset .....	7 877	15 500	Sørfinnset .....	2 982	8 500
Sørnesøy .....	1 887	4 700	Sørfugløy .....	1 436	5 000
Tonnes i Helgeland .....	4 316	16 200	<b>Beiar (2 199)</b>		
<b>Træna (663)</b>			Moldjord .....	11 848	30 000
Selvær .....	3 079	6 700	Tollå .....	4 717	14 300
Træna .....	8 687	17 300	Tvervik .....	2 522	5 600
<b>Rødøy (3 049)</b>			Ytre Beiar .....	1 278	3 400
Gjerøy .....	4 494	16 000	<b>Saltdal (4 758)</b>		
Hanvikhaugen .....	1 090	3 400	Drageid .....	6 389	14 000
Jektvik .....	4 812	13 600	Kjemåga .....	3 387	8 500
Melfjordbotn .....	1 555	4 800	Lønsdal .....	4 421	19 300
Myken .....	2 604	4 400	Rognan .....	34 552	106 000
Nordnesøy .....	2 344	7 800	Rusåga .....	5 582	15 500
Nordvernes .....	1 477	8 800	Setså .....	2 412	7 400
Reppasjøen .....	3 113	11 200	Vensmoen Sanatorium ..	15 500	46 600
Rødøy .....	10 242	35 100	<b>Fauske (8 036)</b>		
Þelsøyvik .....	2 249	9 500	Finneid .....	13 161	36 600
Þorselsøy .....	3 090	6 000	Leivset .....	943	3 000
Þörfjorden i Helgeland ..	3 193	11 000	Sjönstå .....	2 145	5 200
Þjongsfjorden .....	5 673	13 000	Valnesfjord .....	10 953	35 500
Vågaholmen .....	5 133	18 000	Venset .....	2 879	7 000
Øresvik .....	2 364	5 400	<b>Skjerstad (2 068)</b>		
<b>Meløy (6 230)</b>			Breivik i Salten .....	8 654	23 500
Bjørangfjord .....	2 441	7 300	Misvær .....	13 484	41 300
Bolga i Helgeland .....	4 272	12 700	Sandkollen .....	4 058	10 400
Engavågen .....	12 222	25 000	Skjerstad .....	5 533	16 400
Flomen .....	23 469	70 000	<b>Bodin (8 145)</b>		
Flomfjord .....	32 679	92 900	Bliksvær .....	1 112	2 900
Grønøy .....	6 788	13 300	Givær .....	572	1 900

Forts. Tabell 5. De enkelte poststeders frimerkesalg og sendte brevpostmengde.

Poststeder, herreder og fylker og deres folkemengde	Salg av frimerker kr.	Sendte vanl. brevpost- sendinger	Poststeder, herreder og fylker og deres folkemengde	Salg av frimerker kr.	Sendte vanl. brevpost- sendinger
<i>Bodin (8 145)</i>			<i>Tysfjord (3 489)</i>		
Helligvær .....	2 343	4 200	Haukøy i Tysfjord .....	2 213	7 500
Mistfjorden .....	981	3 000	Hellandsberg .....	2 146	3 600
Nord-Landego .....	930	3 600	Hulløyhamn .....	1 345	4 300
Skånland i Salten .....	386	1 800	Hundholmen .....	2 156	6 800
Straumen i Bodin .....	2 884	7 400	Kjerrvika .....	1 541	7 000
Sør-Landego .....	490	1 400	Kjøpsvik .....	29 483	77 800
Tuv i Salten .....	3 551	6 100	Korsnes .....	2 293	4 900
Tverlandet .....	12 888	34 500	Skarberget .....	1 366	2 000
Valnes i Bodin .....	1 933	5 500	Skrovkjosen .....	2 756	5 200
Valosen .....	6 466	24 600	Storfjord i Tysfjord .....	3 642	12 700
Vokkøy .....	652	1 800	<i>Lødingen (3 819)</i>		
<i>Kjerringøy (699)</i>			Annfinnslett .....	1 511	3 000
Kjerringøy .....	8 730	23 800	Erikstad .....	1 994	5 000
<i>Sørfold (3 175)</i>			Forså i Efjord .....	1 004	3 700
Djupvik i Salten .....	1 643	5 500	Husjord .....	1 200	2 700
Engan i Salten .....	4 030	6 600	Kvannkjosen .....	796	2 400
Helland i Sørfold .....	1 490	7 500	Langvågpollen .....	819	3 500
Kalvik i Salten .....	193	1 100	Offersøy .....	3 591	9 300
Kvarv i Salten .....	2 395	5 100	Revelsøy .....	1 837	3 800
Megården .....	3 095	15 400	Rinøyvåg .....	3 042	14 400
Røsvik i Salten .....	10 920	34 800	Russhaugen .....	1 309	3 700
Sagfjordbotn .....	841	3 600	Skarstadhamn .....	680	1 000
Styrkesnes .....	5 828	17 000	Svensgam*) .....	620	2 700
Tårnvik .....	1 640	4 300	Tjeldnes .....	757	5 300
<i>Nordfold (1 740)</i>			Vågehamn .....	2 515	6 200
Hopvatnet .....	1 209	3 700	Øksneshamn .....	3 633	5 400
Mørsvikbotn .....	3 374	12 400	<i>Tjeldsund (1 654)</i>		
Nordbjørsvik .....	1 903	6 300	Dragland .....	890	2 500
Nordfold .....	10 000	28 000	Fiskfjord .....	1 025	2 000
Segelstein .....	3 340	9 500	Fjelldal .....	4 557	11 000
Vinknes .....	864	3 100	Hol i Tjeldsund .....	3 878	8 100
<i>Leiranger (1 473)</i>			Kongsvik .....	2 575	7 600
Leines .....	9 959	25 100	Ramsund .....	15 493	29 700
Leinesfjord .....	4 770	12 800	Ulvik i Tjeldsund .....	4 298	9 000
Nordskot .....	8 967	19 300	<i>Evenes (2 608)</i>		
<i>Steigen (2 109)</i>			Bogen i Ofoten .....	15 048	44 300
Bogøy .....	10 202	21 600	Botn i Ofoten .....	1 675	3 600
Dyping .....	2 488	6 800	Lenvik i Ofoten .....	2 557	7 700
Holkstad .....	1 456	3 400	Liland .....	12 298	38 500
Røtnes .....	2 397	8 000	Tårstad .....	3 626	12 800
Skagstad .....	5 428	10 700	<i>Ballangen (4 173)</i>		
Vikhamn .....	7 595	29 400	Ballangen .....	34 898	108 200
Våg .....	8 073	23 000	Bøstrand .....	2 852	8 900
<i>Hamarøy (3 468)</i>			Kjeldebotn .....	9 430	34 600
Buvåg .....	2 164	7 000	Råna .....	2 145	6 200
Hamarøy .....	18 105	43 900	<i>Ankenes (5 447)</i>		
Hamsundpollen .....	2 686	12 500	Ankenesstrand .....	18 770	43 600
Innhavet .....	6 330	38 800	Beisfjord i Ofoten .....	1 998	4 300
Klingenberg .....	3 090	11 200	Bjerkvik .....	15 957	39 000
Skutvik .....	15 090	50 800	Bjørnfjell .....	515	3 100
Storstraumfjord .....	1 972	6 600	Elvegard .....	3 260	12 000
Sørkil .....	5 037	13 800	Herjangsholmen .....	1 134	3 200
Tranøy .....	10 615	20 100	Katterat .....	540	900
Tømmerneset .....	3 430	9 700	Klubbvik .....	289	400
<i>Tysfjord (3 489)</i>			Kongsbakk .....	1 234	2 100
Drag i Tysfjord .....	4 635	17 600	Rombak .....	187	1 100
Forså i Tysfjord .....	1 231	2 800	Skjomnes .....	1 153	2 500
Grunnvollfjell .....	1 515	4 300			

\*) Nedlagt fra 1/12—55.

Tabell 5. De enkelte poststeders frimerkesalg og sendte brevpostmengde.

Forts.

Poststeder, herreder og fylker og deres folkemengde	Salg av frimerker kr.	Sendte vanl. brevpost- sendinger	Poststeder, herreder og fylker og deres folkemengde	Salg av frimerker kr.	Sendte vanl. brevpost- sendinger
<i>Ankenes (5 447)</i>			<i>Gimsøy (1 786)</i>		
Straumsnes i Ofoten ....	1 581	6 600	Laukvik i Lofoten .....	7 248	30 000
Sørskjomen .....	787	1 600	Vatnfjord i Lofoten ...	958	3 000
Trældal i Ofoten .....	1 056	4 900	<i>Vågan (5 468)</i>		
Veggjell .....	647	1 300	Austnesfjorden .....	2 288	4 000
Vidrek .....	966	1 700	Brettesnes .....	4 301	9 700
Øyjord .....	1 271	4 400	Digermulen .....	2 599	10 200
<i>Røst (777)</i>			Henningsvær .....	31 922	86 000
Røst .....	6 763	14 700	Holandshamn .....	2 336	4 200
Røstlandet .....	7 997	15 500	Hopen .....	1 415	3 900
<i>Værøy (1 175)</i>			Laupstad i Lofoten ...	4 463	16 600
Nordværøy i Lofoten ...	1 693	4 000	Lyngvær .....	1 248	3 000
Sørværøy i Lofoten ...	8 942	14 600	Risvær i Lofoten .....	797	4 100
Værøy .....	11 550	15 900	Skrova .....	12 998	41 600
<i>Moskenes (2 054)</i>			Slåttholmen .....	1 500	3 300
Hamnøy i Lofoten .....	3 140	5 000	Ørsnesvika nedl. 1/5—55	930	—
Reine .....	22 045	55 500	Ørsnesvågan .....	—	3 800
Sørvågen .....	16 795	37 400	Ørsvåg .....	145	500
Å i Lofoten .....	7 995	17 800	<i>Hadsel (11 096)</i>		
<i>Flakstad (1 982)</i>			Bitterstad .....	7 210	19 100
Flakstad .....	1 335	4 800	Dragnes .....	2 756	5 500
Fredvang i Lofoten .....	6 018	22 900	Eidsfjord i Vesterålen ..	2 623	2 800
Krystad .....	3 136	9 100	Frøskeland .....	5 821	11 800
Mølnarodden .....	4 203	11 100	Grytting .....	3 845	9 200
Napp i Lofoten .....	5 689	14 000	Hanøy .....	2 686	5 000
Nusfjord .....	4 177	8 300	Hennes i Vesterålen ...	4 147	10 100
Ramberg .....	5 388	17 300	Holdøy i Vesterålen ...	1 428	5 100
Skjelfjord .....	7 475	28 000	Kjerringvik .....	5 824	14 400
Sund i Lofoten .....	5 033	18 100	Kvitnes i Vesterålen ...	4 658	8 700
<i>Buksnes (4 604)</i>			Lauksund .....	2 868	11 800
Ballstad .....	19 198	61 400	Lonkan .....	2 100	8 600
Fridheim .....	4 800	12 700	Solum i Vesterålen ...	991	4 400
Gravdal .....	26 365	82 600	Steilo .....	2 017	6 800
Leitebakken .....	4 450	10 200	Strønstad i Vesterålen ..	4 193	7 600
Leknes i Lofoten .....	37 418	96 700	Tengelfjord .....	2 370	7 900
<i>Hol (3 194)</i>			Vik i Vesterålen .....	3 485	8 500
Fygle .....	11 280	35 400	Vottesnes .....	1 968	7 400
Mortsund .....	4 419	18 000	<i>Bø (5 856)</i>		
Steine .....	1 485	3 500	Bø i Vesterålen .....	33 970	71 200
Ure .....	6 600	19 700	Eidet i Vesterålen .....	9 534	17 900
<i>Borge (4 496)</i>			Guvåg .....	4 426	8 700
Alstad .....	2 496	8 900	Hovden .....	3 222	7 900
Borgvær .....	522	1 700	Nykvåg .....	2 813	6 900
Borgvåg .....	1 398	5 900	Ringstad .....	5 199	9 600
Bøstad .....	16 629	37 700	Skårvågen i Vesterålen ..	1 914	2 900
Eggum .....	2 389	3 400	Snarset fra 1/1—56 ...	—	—
Mærvoll i Lofoten .....	3 137	5 500	Straumsjøen .....	17 782	41 300
Nordliland .....	9 314	20 700	Utskor .....	1 005	4 500
Smedvik .....	6 230	15 800	<i>Øksnes (3 327)</i>		
Tangstad .....	2 128	6 000	Barkestad .....	3 796	6 200
Vestresand .....	8 100	14 500	Kavåsen .....	2 220	7 700
<i>Valberg (742)</i>			Kråkberget .....	5 151	14 800
Malnes i Lofoten .....	1 719	5 700	Myre i Vesterålen .....	24 491	60 000
Strandslett .....	717	9 500	Sandset i Vesterålen ...	2 547	6 800
Valberg .....	7 502	17 100	Smines i Vesterålen ...	354	900
<i>Gimsøy (1 786)</i>			Steinlandsfjord .....	2 144	5 300
Gimsøysand .....	12 320	15 500	Sørsand—Våge .....	328	700
Gravermark .....	5 017	8 700	Tinden .....	7 417	19 700
Kleppstad .....	2 476	5 500	Tunstad .....	6 328	4 800



Forts. Tabell 5. De enkelte poststeders frimerkesalg og sendte brevpostmengde.

Poststeder, herreder og fylker og deres folkemengde	Salg av frimerker kr.	Sendte vanl. brevpost- sendinger	Poststeder, herreder og fylker og deres folkemengde	Salg av frimerker kr.	Sendte vanl. brevpost- sendinger
<i>Langenes (1 891)</i>			<i>Skånland (2 683)</i>		
Alsvåg .....	7 500	24 000	Sandstrand .....	5 088	9 500
Gisløy .....	3 823	14 200	Sørlavangen .....	3 126	3 800
Klo .....	—	5 100	Sjørollnes .....	1 170	3 600
Nyksund .....	5 601	9 800	Tovik .....	6 774	9 100
Strengelvåg .....	5 177	14 100	<i>Trondenes (4 384)</i>		
Stø .....	6 465	23 000	Elgsnes .....	930	3 600
Toftenes i Vesterålen ....	3 080	9 900	Grøtavær .....	4 112	7 800
<i>Sortland (5 494)</i>			Kasfjord .....	6 048	8 900
Blokken .....	4 215	8 000	Kjøtta i Senja .....	1 216	2 100
Bønneset .....	1 812	5 600	Lundenes .....	5 071	9 800
Jennestad .....	4 925	14 200	<i>Bjarkøy (1 962)</i>		
Kløva i Vesterålen .....	4 640	12 000	Bjarkøy .....	15 335	29 800
Maurnes .....	4 112	13 100	Meløyvær .....	2 462	7 000
Sigerfjord .....	20 505	46 600	Meløyvær .....	5 388	9 000
<i>Bjørnskinn (1 947)</i>			Sandsøy i Senja .....	5 318	8 800
Bjørnskinn .....	2 199	6 800	Skrolsvik .....		
Bøgard .....	2 548	8 100	<i>Andørja (1 391)</i>		
Fornes i Vesterålen .....	2 510	4 900	Engenes .....	5 796	12 900
Nøss .....	2 272	8 400	Kråkrøhamn .....	1 680	5 100
Risøyhamn .....	21 726	75 000	Ånstad .....	11 948	24 700
Skjoldhamn .....	4 023	5 600	Årbostad .....	2 154	8 100
Strandlandet .....	899	4 000	<i>Ibestad (1 849)</i>		
Åknes i Vesterålen .....	2 178	4 300	Bolla .....	5 625	11 200
<i>Dverberg (1 672)</i>			Breivoll .....	11 280	27 000
Dverberg .....	15 248	42 000	Hamnvik .....	24 513	43 700
Kvalnesberget .....	4 185	8 300	<i>Astafjord (1 162)</i>		
Nordmjele .....	4 775	8 900	Grovfjord .....	9 385	27 000
Åbru .....	1 923	6 000	<i>Gratangen (2 201)</i>		
Åsebakken .....	6 725	13 700	Foldvik .....	6 393	14 500
<i>Andenes (2 720)</i>			Gratangsbotn .....	9 637	24 300
Andenes .....	52 954	130 000	Hesjeberg .....	2 273	8 300
Bleik .....	7 008	20 000	Hilleshamn .....	1 360	2 200
Fiskenes .....	4 730	11 400	Myrlandshaugen .....	5 480	11 600
Haugnes .....	3 765	6 200	Årstein .....	6 145	13 000
<b>Nordland fylke(221 701)</b>	<b>5 510 465</b>	<b>13 460 600</b>	<i>Lavangen (1 781)</i>		
<i>Harstad (4 247)</i> .....	590 140	1 859 800	Kjeiprød .....	2 880	5 400
<i>Tromsø (10 931)</i> .....	1 115 797	2 467 500	Lavangnes .....	1 726	3 500
<i>Finnsnes (884)</i> .....	101 385	283 800	Røkeneshamn .....	2 200	6 800
<i>Kvæfjord (3 518)</i>			Soløy .....	7 574	21 000
Bogen i Kvæfjord .....	3 120	5 700	Tennevoll .....	4 267	12 000
Borkenes .....	39 665	88 400	<i>Salangen (2 831)</i>		
Forøysæter .....	1 178	4 700	Salangsverket .....	9 145	19 000
Gapøy .....	3 595	6 000	Sjøvegan .....	31 431	60 500
Hemmestad .....	1 288	3 000	Øvre-Salangen .....	6 375	10 000
Mehus i Kvæfjord .....	2 455	8 600	<i>Bardu (2 508)</i>		
Reinstad .....	1 271	3 600	Bardu .....	46 044	99 000
Revsnesvik .....	1 350	3 000	Nerala .....	2 346	3 600
Våtvoll .....	2 165	4 600	Salangsdalen .....	3 709	11 900
<i>Sandtorg (5 388)</i>			Sundlia .....	5 240	9 700
Fauskevåg .....	3 180	7 000	<i>Øverbygd (755)</i>		
Gausvik .....	3 821	6 200	Øverbygd .....	12 526	47 400
Sandtorg .....	1 812	5 900	Øvergård .....	5 392	12 700
Sørvik .....	3 820	9 900	<i>Målselv (4 781)</i>		
<i>Skånland (2 683)</i>			Andselv .....	27 334	73 000
Evenskjer .....	17 429	34 600	Bakkehaug .....	12 596	41 500
			Gullhav .....	2 326	9 000
			Karlstad i Målselv .....	8 148	18 500
			Kjellmoen .....	5 993	21 200
			Maukdal .....	3 058	8 300

Tabell 5. De enkelte poststeders frimerkesalg og sendte brevpostmengde.

Poststeder, herreder og fylker og deres folkemengde	Salg av frimerker kr.	Sendte vanl. brevpost- sendinger	Poststeder, herreder og fylker og deres folkemengde	Salg av frimerker kr.	Sendte vanl. brevpost- sendinger
<i>Målselv (4 781)</i>			<i>Lenvik (8 109)</i>		
Moen i Målselv .....	23 114	75 700	Aspelund .....	9 200	22 900
Målsnes .....	3 571	12 800	Bjørelvnes .....	4 141	17 600
Takelvdal .....	2 593	5 400	Gibostad .....	35 045	81 800
<i>Sørreisa (2 872)</i>			Grasmyr .....	4 220	15 700
Hemmingsjord .....	3 790	13 600	Kårvikkhamn .....	3 225	5 300
Russevåg .....	1 558	6 200	Målsjorda .....	1 444	4 100
Sørreisa .....	31 996	57 700	Rossfjord .....	2 618	10 500
<i>Dyrøy (2 125)</i>			Rossfjordstraumen .....	9 334	32 500
Brøstadbotn .....	12 660	30 800	Rødbergshamn .....	1 800	7 700
Dyrøyhamn .....	4 826	7 800	Silsand .....	8 378	27 100
Kastneshamn .....	4 285	9 000	Tennskjer .....	1 785	3 600
Langhamn .....	7 700	18 000	Vangshamn .....	4 730	9 200
Skogshamn .....	470	1 900	<i>Malangen (2 282)</i>		
<i>Tranøy (2 522)</i>			Forøy i Malangen .....	950	1 100
Bryggerhaug .....	2 359	3 600	Hammvåagnes .....	2 143	5 000
Espenesbogen .....	6 691	17 400	Keianes .....	2 963	5 500
Frovåghamn .....	4 879	14 200	Mestervik .....	7 861	21 000
Lekangund .....	1 233	3 200	Mortenhals .....	4 896	30 000
Skatvik i Senja .....	744	1 800	Navaren .....	1 821	2 400
Stonglandseidet .....	5 018	11 000	Nordbynes .....	3 780	10 300
Stonglandshals .....	2 470	7 800	<i>Balsfjord (5 200)</i>		
Tranøybotn .....	916	1 700	Laksvatn .....	2 080	3 700
Vangsvik .....	9 992	26 000	Malangseidet .....	2 090	5 500
<i>Torsken (2 220)</i>			Nordkjotsbotn .....	10 500	19 600
Flakkstadvåg .....	970	2 600	Sandøyra .....	1 681	5 700
Grunnfarnes .....	2 390	9 200	Seljelvnes .....	2 057	4 800
Gryllefjord .....	23 480	58 700	Selnes .....	1 524	2 000
Kaldfarnes .....	4 867	10 400	Slettmo .....	1 250	2 300
Rødsand i Senja .....	1 868	7 000	Storsteinnes .....	23 684	68 900
Sifjord i Senja .....	2 759	7 800	Tennes .....	13 061	60 000
Torsken .....	8 637	20 700	<i>Tromsøysund (11 606)</i>		
Arberg i Senja .....	810	3 100	Finnkroken .....	1 952	3 900
<i>Berg (1 449)</i>			Finnvik .....	396	300
Bergsbotn .....	3 085	6 200	Futrikely .....	345	400
Bøvær i Senja .....	1 279	2 200	Grøtnesdalen .....	524	5 000
Ersfjord i Senja .....	1 293	2 400	Kaldfjord .....	2 709	16 000
Hamn i Senja .....	3 080	5 900	Mjelde .....	1 139	2 100
Mefjordvær .....	4 111	9 400	Mjølvik .....	690	2 600
Senjehopen .....	5 545	19 500	Oldervik .....	1 374	7 000
Skaland .....	12 732	27 100	Ramfjordbotn .....	2 467	5 200
Steinfjord .....	2 739	6 400	Skarsfjord .....	845	4 000
<i>Hillesøy (2 579)</i>			Skattøra .....	4 450	19 000
Bakkejord .....	1 833	3 500	Skitenely .....	613	1 600
Botnhamn .....	6 428	24 900	Skulsfjord .....	1 777	7 000
Brensholmen .....	4 410	18 400	Slåttnes .....	927	2 200
Buvikvoll .....	670	2 200	Straumbukta .....	1 353	1 800
Ersfjordbotn .....	2 000	3 300	Tromsdalen .....	15 390	42 700
Fjordgard .....	2 760	3 900	Tromvik .....	1 612	6 100
Gammelgård .....	502	2 100	Vengsøy .....	1 948	4 200
Husøy i Senja .....	5 112	14 000	Vollstad .....	730	1 800
Laukvik i Senja .....	698	1 800	<i>Helgøy (1 631)</i>		
Rekvik .....	1 141	3 200	Dåfjord .....	1 901	2 900
Sjøtun .....	2 400	4 300	Futfjord .....	966	4 100
Sommarøy i Senja .....	6 298	15 000	Grunnfjord .....	1 671	3 800
Stønnesbotn .....	2 713	10 900	Helgøy .....	4 161	9 500
Tulleng .....	2 396	4 600	Holmesletta .....	2 050	4 100
Øyfjordvær .....	571	1 400	Mikkelvik .....	719	2 900
			Rebbenes .....	1 734	3 600

Forts. Tabell 5. De enkelte poststeders frimerkesalg og sendte brevpostmengde.

Poststeder, herreder og fylker og deres folkemengde	Salg av frimerker kr.	Sendte vanl. brevpost- sendinger	Poststeder, herreder og fylker og deres folkemengde	Salg av frimerker kr.	Sendte vanl. brevpost- sendinger
<i>Helgøy (1 631)</i>			<i>Skjervøy (4 769)</i>		
Skogsfjord .....	3 601	8 700	Skjervøy .....	51 815	121 600
Torsvåg .....	2 310	4 300	Straumfjordnes .....	3 311	7 900
Vannahamre .....	2 169	6 200	Uløybukt .....	2 185	4 800
Vannakammen .....	797	2 800	Vorterøyskagen .....	4 700	6 800
Vannareid .....	2 419	4 300	Årviksand .....	2 597	6 400
<i>Karlsøy (3 093)</i>			<i>Nordreisa (2 456)</i>		
Burøysund .....	1 695	3 300	Bakkeby .....	1 841	4 100
Hansnes .....	9 365	35 100	Storneshamn .....	2 239	8 200
Jægervatnet .....	2 589	3 500	Storslett .....	20 595	67 300
Karlsøy .....	5 035	18 000	Sørkjosen .....	13 603	30 000
Lanes i Langsund .....	3 524	11 200	<i>Kvæningen (2 508)</i>		
Lanesøyra .....	1 830	3 400	Alteidet .....	10 839	21 800
Lenangsøyra .....	2 590	6 500	Badderden .....	6 230	14 800
Nordeidet i Troms .....	1 636	5 200	Burfjord .....	8 034	23 200
Nord-Lenangen .....	3 290	5 500	Jøkelfjord .....	3 030	6 200
Skorøy .....	2 531	4 500	Kjækan .....	4 999	11 600
Stakkvik .....	2 316	6 400	Olderfjord .....	1 687	4 100
Sør-Lenangen .....	1 766	3 400	Reinfjord .....	2 045	10 000
Vannavalen .....	1 202	6 000	Seglvik .....	1 371	2 400
Vannvåg .....	2 375	10 900	Skorpa .....	1 765	7 000
<i>Ullsfjord (2 084)</i>			Spildra .....	1 283	2 600
Brevikeidet .....	1 634	8 200	Stajord .....	2 153	6 600
Jøvik i Ullsfjord .....	4 431	17 000	Sørstraumen .....	3 537	14 200
Lakselvbukt .....	4 320	13 700	Valanhamn .....	1 637	4 200
Olderbakken .....	2 660	9 300	2 feltpostktr. ....	95 565	224 800
Sjursnes .....	5 582	24 500	<b>Troms fylke (117 498)</b>	<b>3 206 182</b>	<b>8 208 800</b>
Skarmunken .....	1 295	4 500			
Svensby .....	1 863	8 100	<i>Alta</i> .....	49 648	79 500
<i>Lyngen (2 700)</i>			<i>Honningsvåg (2 364)</i> .....	142 229	333 100
Fagerborg .....	704	2 900	<i>Hammerfest (4 107)</i> .....	327 683	671 400
Furuflaten .....	4 624	14 800	<i>Vadsø (2 609)</i> .....	160 401	394 200
Kjosens .....	2 407	8 900	<i>Kirkenes (3 596)</i> .....	145 664	279 600
Lyngseidet .....	37 137	112 000	<i>Vardø (3 278)</i> .....	124 405	257 500
<i>Storfjord (1 847)</i>			<i>Båtsfjord (1 250)</i> .....	52 482	131 400
Horsnes .....	726	1 100			
Kvesmenes .....	8 820	26 800	<i>Kautokeino (1 557)</i>		
Rasteby .....	2 304	6 900	Kautokeino .....	13 022	26 600
Skibotn .....	11 455	38 200	Masi .....	2 557	4 900
Stubbeng .....	3 602	5 400	Mieronjavre .....	1 026	3 300
<i>Kåfjord (3 074)</i>			<i>Alta (5 464)</i>		
Birtavarre .....	6 945	17 400	Elvebakken .....	54 580	133 100
Djupvik i Lyngen .....	4 138	10 100	Kåfjord .....	7 026	17 300
Langnesbukt .....	1 959	8 700	Russeluft .....	1 121	2 700
Nordmannvik .....	1 575	4 900	<i>Talvik (3 491)</i>		
Olderdalen .....	10 834	25 200	Altneset .....	1 890	7 600
Samuelsberg .....	6 410	21 700	Bognelv .....	5 090	13 200
<i>Skjervøy (4 769)</i>			Eidsbukt .....	3 925	11 400
Akkarvik .....	4 215	10 300	Hakkstabben .....	2 095	5 500
Arnøyhamn .....	2 312	7 500	Isnestoften .....	2 095	6 200
Hamneidet .....	—	—	Komagfjord .....	1 977	6 600
Hamnes .....	17 044	33 600	Kongshus .....	2 729	5 000
Lauksletta .....	3 050	10 300	Korsfjorden .....	3 490	6 800
Mausund .....	1 355	3 800	Kvalfjord .....	1 585	6 000
Meiland .....	1 171	6 000	Kviby i Alta .....	6 482	20 200
Nikkeby .....	2 367	6 000	Leirbotn .....	1 816	2 900
Oksfjordhamn .....	7 369	12 300	Lerresfjord .....	2 370	5 000
Rotsund .....	5 230	18 900	Nyvoll i Altafjord .....	1 585	4 300
Rotsundelv .....	3 909	20 000			

Tabell 5. De enkelte poststeders frimerkesalg og sendte brevpostmengde.

Forts.

Poststeder, herreder og fylker og deres folkemengde	Salg av frimerker kr.	Sendte vanl. brevpost- sendinger	Poststeder, herreder og fylker og deres folkemengde	Salg av frimerker kr.	Sendte vanl. brevpost- sendinger
<i>Talvik (3 491)</i>			<i>Måsøy (2 826)</i>		
Rivarbukt .....	1 045	2 700	Gåsøy .....	825	3 900
Skillefjord .....	450	1 200	Havøysund .....	28 678	93 600
Sopnes .....	3 775	13 700	Ingøy .....	3 910	11 000
Storekorsnes .....	5 218	14 300	Litlefjord .....	1 145	4 000
Store Lerresfjord .....	2 110	9 000	Mafjordhamn .....	1 390	4 000
Storsandnes .....	1 880	6 000	Måsøy .....	2 915	7 700
Talvik .....	19 274	75 700	Persand .....	602	1 400
Tappeluft .....	3 589	11 000	Ryggefjord .....	1 357	4 300
<i>Loppa (2 473)</i>			Sandvikvær .....	1 563	5 500
Bergsfjord .....	7 298	16 500	Snøfjord .....	2 725	3 300
Brynølen .....	2 081	5 900	Svartvik i Finnmark .....	1 215	2 800
Langfjordhamn .....	1 235	3 300	Tufjord .....	7 400	21 600
Loppa .....	2 223	5 600	<i>Nordkapp (4 443)</i>		
Nuvsvåg .....	4 427	6 000	Kamøyvær .....	3 900	14 800
Sandland .....	3 310	14 800	Kjelvik .....	834	1 400
Skavnakk .....	1 638	3 400	Laholmen .....	1 049	7 700
Sør-Tverrfjord .....	2 068	6 000	Nordvågen i Finnmark .....	6 700	9 400
Øksfjord .....	28 640	75 600	Repvåg .....	2 259	4 800
Øksfjordbotn .....	1 545	3 500	Sarnes .....	1 474	3 700
<i>Hasvik (1 764)</i>			Skarsvåg .....	3 178	7 900
Breivikbotn .....	11 190	18 400	Vestrepollen .....	906	2 400
Breivik i Sørøy .....	2 845	6 900	<i>Kistrand (3 308)</i>		
Børfjord, midl.t. ....	1 408	2 400	Brenna .....	185	2 800
Dønnesfjord .....	2 206	5 000	Brennelv .....	2 625	8 000
Galten .....	—	—	Børselv .....	5 490	12 500
Hasfjord .....	1 153	4 100	Hamnbukt .....	761	5 800
Hasvik .....	13 333	26 400	Indre Billefjord .....	8 516	18 700
Stjernvåg .....	1 083	3 400	Kistrand .....	2 285	8 000
Sørvær .....	6 675	13 000	Kjæs .....	754	2 300
<i>Sørøysund (2 068)</i>			Kolvik .....	3 405	7 000
Akkarfjord .....	3 065	5 500	Lakselv .....	25 614	73 900
Eidvågeidet .....	1 070	2 300	Leirpollen .....	1 390	3 600
Gåshopen .....	740	3 800	Porsangmoen .....	7 421	20 700
Hønseby .....	1 095	2 900	Russenes .....	3 855	12 000
Kårhamn .....	2 039	4 300	Skoganvarre .....	1 053	3 300
Langstrand .....	1 036	2 900	Smørtfjord .....	2 328	6 700
Mefjord .....	280	800	Ytre Billefjord .....	1 630	4 300
Rypefjord .....	2 818	5 500	<i>Karasjok (1 691)</i>		
Skarvfjordhamn .....	1 160	1 800	Karasjok .....	24 340	50 000
Skippernes .....	557	4 200	<i>Lebesby (2 438)</i>		
Storelv .....	640	1 800	Bekkarfjord .....	918	2 300
Vinna .....	275	900	Brenngam .....	1 215	2 100
<i>Kvalsund (1 902)</i>			Dyffjord .....	3 348	8 300
Fægford .....	1 380	5 700	Friarfjord .....	1 962	4 100
Kokelv .....	2 400	4 400	Godviknes .....	661	3 000
Kvalsund .....	10 147	27 000	Ifjord .....	2 414	5 700
Neverfjord .....	1 185	5 000	Kjøllefjord .....	31 665	59 100
Porsa .....	1 380	4 000	Kunes .....	1 901	4 200
Repparfjord .....	1 880	5 100	Laksefjordbotn .....	1 011	2 200
Revsneshamn .....	760	2 600	Lebesby .....	4 466	14 300
Skaidi .....	2 667	10 000	Skjøtningberg .....	624	3 200
Skjåholmen .....	491	2 400	Store Torskefjord .....	1 040	2 900
Stallogargo .....	1 741	4 400	Sværholt .....	395	1 700
<i>Måsøy (2 826)</i>			Veidnesklubben .....	1 607	4 700
Bustadhamn .....	255	2 500	<i>Gamvik (1 735)</i>		
Finnes i Finnmark .....	1 059	3 000	Gamvik .....	10 500	35 100
Gjesvær .....	6 031	15 000	Laggo .....	654	1 900
Gunnarnes .....	1 762	4 000	Langfjordnes .....	1 003	2 100

Forts. Tabell 5. De enkelte poststeders frimerkesalg og sendte brevpostmengde.

Poststeder, herreder og fylker og deres folkemengde	Salg av frimerker kr.	Sendte vanl. brevpost- sendinger	Poststeder, herreder og fylker og deres folkemengde	Salg av frimerker kr.	Sendte vanl. brevpost- sendinger
<i>Gamvik (1 735)</i>			<i>Nord-Varanger (1 819)</i>		
Mehamn .....	20 016	47 600	Ekkerøy .....	1 138	3 100
Risfjord .....	568	2 100	Kiby .....	865	4 100
Sandholmen .....	1 032	3 700	Krampenes .....	865	1 900
Skjånes .....	3 842	7 200	Saltjern .....	1 062	3 500
Tyfjord i Tana .....	1 314	5 700	Skallelv .....	1 704	2 000
<i>Berlevåg (1 550)</i>			Vestre Jakobselv .....	5 170	8 600
Berlevåg .....	34 055	71 500	<i>Sør-Varanger (8 916)</i>		
Gulgojorden .....	959	3 400	Bjørnevatt .....	11 773	27 100
Kongsfjord .....	5 970	15 900	Bugøyfjord .....	2 595	6 100
Kvitnes i Finnmark .....	636	1 900	Bugøynes .....	4 153	8 000
<i>Tana (2 081)</i>			Elvenes .....	1 035	2 000
Austertana .....	2 383	8 100	Grense-Jakobselv .....	1 898	4 200
Boftsa .....	7 006	12 100	Jakobsnes .....	2 170	4 000
Bonakas .....	5 342	13 800	Jarfjordbotn .....	415	900
Lavonjarg .....	893	3 500	Karpbukt .....	1 271	3 800
Leirpollskogen .....	2 563	5 300	Langfjorddalen .....	1 545	7 100
Masjok .....	1 530	5 900	Neiden .....	2 403	5 500
Seida .....	3 577	8 600	Ropelv .....	727	1 500
Smalfjorden .....	2 571	7 000	Sandneskryssset .....	1 879	3 000
Tana .....	6 484	12 700	Skogfoss .....	2 187	5 800
Torhop .....	624	1 400	Steinskjernes .....	202	800
Vestertana .....	1 382	4 100	Svanvik .....	2 540	7 000
<i>Polmak (970)</i>			Tårnet .....	1 576	2 800
Alleknjarg .....	1 125	3 900	Vaggetem .....	1 280	2 500
Båteng .....	1 490	6 500	<b>Finnmark fylke(64 475)</b>	<b>1 735 676</b>	<b>4 012 300</b>
Polmak .....	4 266	13 000			
Sirma .....	1 735	2 000			
Skipagurra .....	3 515	4 600			
<i>Nesseby (1 511)</i>					
Gornitak .....	1 982	3 100	Longyearbyen .....	24 510	24 100
Grasbakken .....	1 220	1 600	Ny Ålesund .....	—	2 100
Karlebotn .....	3 050	5 400			
Mortensnes .....	1 462	3 300	<b>Svalbard</b>	<b>24 510</b>	<b>26 200</b>
Nesseby .....	2 623	7 000			
Nyborg .....	12 809	25 000			
<i>Vardø (2 474)</i>					
Hamningberg .....	2 514	6 500	Postekspedisjoner .....	12 663	4 867 500
Indre Kiberg .....	1 046	4 100	Poststyret .....	3 684 361	—
Kiberg .....	10 093	25 000	Brevhus m. v. ....	238 742	772 500
Komagvær .....	868	1 800			
Smelror .....	319	600			
Syltefjord .....	2 713	9 500	<b>Tilsammen .... 1)</b>	<b>117 408 187</b>	<b>317 508 000</b>

1) Beløpet er kr. 22 299 større enn det frimerkesalg som er ført opp i regnskapet foran på side 61. Differansen skyldes at frimerkesalget på Svalbard i sesongen 1954, som utgjør kr. 22 299, er trukket fra i regnskapet.

Sammendrag fylkesvis av tabell 5.

<i>Fylker</i>	Salg av frimerker kr.	Sendte vanl. brevpost- sendinger	<i>Fylker</i>	Salg av frimerker kr.	Sendte vanl. brevpost- sendinger
1. <i>Østfold</i> .....	4 181 304	11 113 200	13. <i>Bergen</i> .....	7 344 797	20 406 500
Postkontorer .....	3 356 129	9 036 700	Postkontorer .....	7 344 797	20 406 500
Poståpnerier m. v. ....	825 175	2 076 500			
2. <i>Akershus</i> .....	3 329 315	9 060 800	14. <i>Sogn og Fjordane</i> ..	2 083 529	5 171 900
Postkontorer .....	1 636 643	4 214 000	Postkontorer .....	564 935	1 389 000
Poståpnerier m. v. ....	1 692 672	4 846 800	Poståpnerier m. v. ....	1 518 594	3 782 900
3. <i>Oslo</i> .....	40 925 423	122 343 700	15. <i>Møre og Romsdal</i> ..	5 030 958	12 493 800
Postkontorer .....	40 382 871	121 046 800	Postkontorer .....	2 859 693	7 333 600
Poståpnerier m. v. ....	542 552	1 296 900	Poståpnerier m. v. ....	2 171 265	5 160 200
4. <i>Hedmark</i> .....	3 549 376	9 509 100	16. <i>Sør-Trøndelag</i> .....	6 173 617	15 849 000
Postkontorer .....	1 984 022	5 111 700	Postkontorer .....	4 799 557	12 317 100
Poståpnerier m. v. ....	1 565 354	4 397 400	Poståpnerier m. v. ....	1 374 060	3 531 900
5. <i>Oppland</i> .....	3 379 526	9 653 900	17. <i>Nord-Trøndelag</i> ....	2 092 882	5 050 100
Postkontorer .....	1 390 854	3 975 000	Postkontorer .....	1 083 183	2 493 600
Poståpnerier m. v. ....	1 988 672	5 678 900	Poståpnerier m. v. ....	1 004 699	2 556 500
6. <i>Buskerud</i> .....	4 163 586	11 357 300	18. <i>Nordland</i> .....	5 510 465	13 460 600
Postkontorer .....	2 997 629	7 995 400	Postkontorer .....	3 010 108	6 810 200
Poståpnerier m. v. ....	1 165 957	3 361 900	Poståpnerier m. v. ....	2 500 357	6 650 400
7. <i>Vestfold</i> .....	3 713 951	9 113 900	19. <i>Troms</i> .....	3 206 182	8 208 800
Postkontorer .....	2 940 221	7 234 200	Postkontorer .....	1 807 322	4 611 100
Poståpnerier m. v. ....	773 730	1 879 700	Poståpnerier m. v. ....	1 398 860	3 597 700
8. <i>Telemark</i> .....	3 196 123	8 310 700	20. <i>Finnmark</i> .....	1 735 676	4 012 300
Postkontorer .....	2 245 818	5 930 900	Postkontorer .....	1 002 512	2 146 700
Poståpnerier m. v. ....	950 305	2 379 800	Poståpnerier m. v. ....	733 164	1 865 600
9. <i>Aust-Agder</i> .....	1 844 656	4 689 700	Hertil kommer:		
Postkontorer .....	1 217 632	3 194 200	<i>Svalbard</i> .....	24 510	26 200
Poståpnerier m. v. ....	627 024	1 495 500	<i>Brevhus m. v.</i> .....	238 742	772 500
10. <i>Vest-Agder</i> .....	2 827 234	7 516 200	<i>Postekspedisjoner</i> ..	12 663	4 867 500
Postkontorer .....	2 076 371	5 728 300	<i>Poststyret</i> .....	3 684 361	—
Poståpnerier m. v. ....	750 863	1 787 900	<i>Tilsammen</i> .....	<b>117 408 187</b>	<b>317 508 000</b>
11. <i>Rogaland</i> .....	5 541 726	15 552 500	Tallene fordeler seg slik:		
Postkontorer .....	4 438 409	13 152 300	202 postkontorer ....	88 048 472	246 148 700
Poståpnerier m. v. ....	1 103 317	2 400 200	3482 poståpn. m. v. ..	25 483 983	66 051 300
12. <i>Hordaland</i> .....	3 617 585	8 967 800	5 feltpostkontorer ..	178 708	440 500
Postkontorer .....	917 919	2 021 400	177 posteksp. ....	12 663	4 867 500
Poståpnerier m. v. ....	2 699 666	6 946 400	Poststyret .....	3 684 361	—

Tabell 6 a. Poststeder.

Nr.	1	2	3	4	5	6	7	8	9
		Post- kontorer	Under- post- kon- torer I	Under- post- kon- torer II	Post- åpnerier	Brevhus I	Brevhus II	Reisende post- steder	Til- sammen
1	Alta	1	—	—	6	—	4	—	11
2	Arendal	1	—	—	33	1	6	—	41
3	Asker	1	—	—	—	—	—	—	1
4	Askim	1	—	—	—	—	—	—	1
5	Bergen	1	6	5	352	27	108	55	554
6	Bodø	1	—	1	120	7	27	4	160
7	Brevik	1	—	1	6	—	4	—	12
8	Brumunddal	1	—	—	—	—	—	—	1
9	Bryne	1	—	—	—	—	—	—	1
10	Brønnøysund	1	—	—	52	13	18	2	86
11	Båtsfjord	1	—	—	—	—	—	—	1
12	Drammen	1	1	2	67	4	21	—	96
13	Drøbak	1	—	—	1	—	—	—	2
14	Egersund	1	—	—	14	—	5	—	20
15	Eidsvoll	1	—	—	10	—	4	—	15
16	Elverum	1	—	—	40	3	1	—	45
17	Fagernes	1	—	—	39	2	18	—	60
18	Farsund	1	—	—	15	3	2	—	21
19	Fauske	1	—	—	—	—	—	—	1
20	Finnsnes	1	—	—	32	6	10	—	49
21	Flekkefjord	1	—	—	29	6	7	—	43
22	Flisa	1	—	—	—	—	—	—	1
23	Florø	1	—	—	58	5	20	2	86
24	Fredrikstad	1	1	—	17	1	7	—	27
25	Førde	1	—	—	37	8	12	—	58
26	Geilo	1	—	—	4	1	1	—	7
27	Gjøvik	1	—	—	42	2	19	—	64
28	Grimstad	1	—	—	6	2	—	—	9
29	Halden	1	—	1	13	1	1	—	17
30	Hamar	1	—	—	31	1	4	—	37
31	Hammerfest	1	—	—	92	4	17	5	119
32	Harstad	1	—	—	84	2	18	—	105
33	Haugesund	1	—	1	64	12	17	—	95
34	Hokksund	1	—	—	—	—	—	—	1
35	Holmestrand	1	—	—	13	—	1	—	15
36	Honningsvåg	1	—	—	23	5	2	—	31
37	Horten	1	—	—	4	—	—	—	5
38	Høyfoss	1	—	—	21	—	7	—	29
39	Høyanger	1	—	—	23	6	7	—	37
40	Jevnaker	1	—	—	5	—	1	—	7
41	Kabelvåg	1	—	—	3	—	—	—	4
42	Kirkenes	1	—	—	17	3	7	—	28
43	Kongsberg	1	—	—	23	—	4	—	28
44	Kongsvinger	1	—	—	30	1	12	—	44
45	Kopervik	1	—	—	—	—	—	—	1
46	Kragervåg	1	—	—	21	3	10	—	35
47	Kristiansand S.	1	1	—	50	7	5	1	65
48	Kristiansund N.	1	—	3	113	12	26	3	158
49	Langesund	1	—	—	—	—	1	—	2
50	Larvik	1	—	—	13	5	2	—	21
51	Levanger	1	—	—	8	1	7	—	17
52	Lier	1	—	—	—	1	—	—	2

Tabell 6 a. Poststeder.

Forts.

Nr.	1	2	3	4	5	6	7	8	9
		Post- kontorer	Under- post- kontorer I	Under- post- kontorer II	Post- åpnerier	Brevhus I	Brevhus II	Reisende post- steder	Til- sammen
53	Lillehammer .....	1	—	—	48	—	18	—	67
54	Lillesand .....	1	—	—	16	4	2	—	23
55	Lillestrøm .....	1	—	—	43	3	14	—	61
56	Lærdal .....	1	—	—	54	—	13	—	68
57	Lødingen .....	1	—	—	—	—	—	—	1
58	Mandal .....	1	—	—	25	2	3	—	31
59	Melbu .....	1	—	—	7	—	4	—	12
60	Mjøndalen .....	1	—	—	—	—	—	—	1
61	Mo .....	1	—	1	20	3	8	—	33
62	Moelv .....	1	—	—	—	—	—	—	1
63	Molde .....	1	—	—	65	2	21	1	90
64	Mosjøen .....	1	—	—	25	5	4	—	35
65	Moss .....	1	—	—	8	—	3	—	12
66	Mysen .....	1	—	—	11	—	8	—	20
67	Måløy .....	1	—	—	27	4	10	—	42
68	Namsos .....	1	—	—	61	4	9	3	78
69	Narvik .....	1	—	1	45	1	8	3	59
70	Nesbyen .....	1	—	—	1	—	3	—	5
71	Nesttun .....	1	—	—	—	—	—	—	1
72	Nordfjordeid .....	1	—	—	32	2	23	—	58
73	Notodden .....	1	—	—	16	1	5	—	23
74	Odda .....	1	—	—	23	1	10	—	35
75	Oppdal .....	1	—	—	13	—	3	—	17
76	Orkanger .....	1	—	1	8	1	7	—	18
77	Oslo .....	1	26	13	89	2	14	28	173
78	Otta .....	1	—	—	9	2	18	—	30
79	Porsgrunn .....	1	—	2	13	—	2	—	18
80	Rena .....	1	—	—	16	1	2	—	20
81	Risør .....	1	—	—	7	2	8	—	18
82	Rjukan .....	1	—	—	9	1	—	—	11
83	Rørøs .....	1	—	—	27	1	14	—	43
84	Rørvik .....	1	—	—	32	5	1	—	39
85	Sandefjord .....	1	—	—	4	1	2	—	8
86	Sandnes .....	1	—	—	4	—	4	—	9
87	Sandnessjøen .....	1	—	—	80	3	1	—	85
88	Sandvika .....	1	1	—	2	—	1	—	5
89	Sarpsborg .....	1	1	—	9	—	—	—	11
90	Sauda .....	1	—	—	2	—	2	—	5
91	Skarnes .....	1	—	—	11	3	6	—	21
92	Ski .....	1	—	—	—	—	1	—	2
93	Skien .....	1	—	1	72	7	26	—	107
94	Skudeneshavn .....	1	—	—	—	—	—	—	1
95	Sortland .....	1	—	—	27	—	3	—	31
96	Stabekk .....	1	—	—	—	—	—	—	1
97	Stamsund .....	1	—	—	—	—	—	—	1
98	Stavanger .....	1	1	2	124	4	61	8	201
99	Stavern .....	1	—	—	—	—	—	—	1
100	Steinkjer .....	1	—	—	34	—	8	—	43
101	Stjørdal .....	1	—	—	2	—	1	—	4
102	Stokmarknes .....	1	—	—	17	1	1	—	20
103	Stord .....	1	—	—	16	—	3	—	20
104	Strømmen .....	1	—	—	—	—	—	—	1



Forts.

Tabell 6 a. Poststeder.

Nr.	1	2	3	4	5	6	7	8	9
105	Sulitjelma .....	1	—	—	—	—	1	—	2
106	Sunndalsøra .....	1	—	—	1	—	—	—	2
107	Svelvik .....	1	—	—	—	—	—	—	1
108	Svolvær .....	1	—	—	64	2	15	4	86
109	Tromsø .....	1	—	—	149	8	28	6	192
110	Trondheim .....	1	3	2	192	11	61	49	319
111	Tvedestrand .....	1	—	—	14	—	2	—	17
112	Tynset .....	1	—	—	24	2	6	—	33
113	Tønsberg .....	1	—	—	27	1	18	—	47
114	Ulefoss .....	1	—	—	3	—	2	—	6
115	Vadsø .....	1	—	—	28	1	7	—	37
116	Vardø .....	1	—	—	18	—	3	1	23
117	Verdal .....	1	—	—	13	—	6	—	20
118	Vikersund .....	1	—	—	6	—	2	—	9
119	Volda .....	1	—	—	12	—	6	—	19
120	Voss .....	1	—	—	32	2	13	—	48
121	Ørstavik .....	1	—	—	—	—	—	—	1
122	Ålesund .....	1	—	—	114	6	40	2	163
123	Åndalsnes .....	1	—	—	—	—	—	—	1
124	Årnes .....	1	—	—	—	—	—	—	1
125	Sum for 1955 .....	124	41	37	3 482	254	1 008	177	5 123
126	Tilsv. tall 1954 .....	124	37	37	3 474	231	1 015	178	5 096
127	» » 1953 .....	119	37	33	3 469	214	1 016	180	5 068
128	« « 1952 .....	118	36	33	3 470	181	1 026	183	5 047
129	« « 1951 .....	117	35	32	3 465	163	1 016	189	5 017
130	« « 1950 .....	104	45	31	3 461	112	1 018	194	4 965
131	« « 1949 .....	104	45	27	3 460	1 120	—	194	4 950
132	« « 1948 .....	104	43	26	3 456	1 103	—	198	4 930
133	« « 1947 .....	99	44	23	3 454	1 076	—	207	4 903
134	« « 1946 .....	94	44	24	3 431	1 074	—	201	4 868
135	« « 1945 .....	93	44	23	3 407	1 047	—	208	4 822
136	« « 1944 .....	93	46	22	3 377	1 048	—	191	4 777
137	« « 1943 .....	93	42	23	3 361	1 044	—	206	4 769
138	« « 1942 .....	93	41	23	3 345	1 049	—	203	4 754
139	« « 1941 .....	93	37	22	3 327	1 055	—	198	4 732
140	« « 1940 .....	93	37	21	3 325	1 051	—	197	4 724
141	« « 1939 .....	93	37	22	3 324	1 044	—	220	4 740





## postkontorene med distrikt.

18	19	20	21	22	23	24	25	26	27	28	29	30	31	32	33	34	35	36	Nr.	
Bud- og transportpersonalet								Reisepersonalet					Poståpnere m. fl.	Brevhusstyrere	Landpostbud	I alt	Faste for- sterknings- stillinger			I kontor- og reisetj.
Transport- formenn	Sjåførere og ledsagere	Penge- brevbud	Budformenn	Vaktmenn, håndv. m. fl.	Postbud	Lokalbud	Tilsammen	Postflm. II	Overpost- pakkemestere	Posteksp.	Postpakkm.	Tilsammen					I alt	I alt	I alt	
—	—	—	—	—	—	—	—	—	—	—	—	—	7	4	8	21	¾	—	1	
1	2	—	4	—	7	—	14	—	—	—	—	—	34	7	18	88	—	—	2	
—	—	—	—	—	1	—	1	—	—	—	—	—	—	—	2	8	—	—	3	
—	—	—	1	—	2	—	3	—	—	—	—	—	—	—	6	14	—	—	4	
10	27	13	22	10	78	—	160	28	15	29	10	82	362	135	139	1076	9	1	5	
1	3	—	2	—	4	—	10	—	—	8	—	8	122	34	55	253	3	4	6	
—	—	—	1	—	3	—	4	—	—	—	—	—	7	4	4	21	1	½	7	
—	—	—	1	—	1	—	2	—	—	—	—	—	—	—	3	8	¾	—	8	
—	—	—	—	—	1	1	2	—	—	—	—	—	—	—	3	8	—	—	9	
—	2	—	1	—	1	—	4	—	—	2	—	2	52	31	17	111	1	½	10	
—	—	—	—	—	—	—	—	—	—	—	—	—	—	—	—	3	¼	—	11	
2	4	—	7	—	23	—	36	—	—	—	—	—	72	25	51	224	1	—	12	
—	—	—	1	—	2	—	3	—	—	—	—	—	1	—	1	8	—	—	13	
—	—	—	1	—	3	—	4	—	—	—	—	—	14	5	2	30	—	—	14	
—	—	—	1	—	1	—	2	—	—	—	—	—	10	4	20	40	¾	—	15	
—	—	—	1	—	3	1	5	—	—	—	—	—	42	4	37	96	1	—	16	
—	—	—	—	—	1	—	1	—	—	—	—	—	39	20	30	94	—	—	17	
—	—	—	1	—	1	—	2	—	—	—	—	—	16	5	31	59	—	—	18	
—	—	—	—	—	1	—	1	—	—	—	—	—	—	—	1	5	—	—	19	
—	—	—	1	—	2	—	3	—	—	—	—	—	32	16	35	90	1	—	20	
—	1	—	1	—	3	—	5	—	—	—	—	—	29	13	29	81	1	—	21	
—	—	—	—	—	—	—	—	—	—	—	—	—	—	—	3	5	1	—	22	
—	—	—	1	—	3	—	4	—	1	—	1	2	58	25	35	129	1½	—	23	
1	2	—	5	—	14	—	22	—	—	—	—	—	16	8	10	75	¾	—	24	
—	—	—	—	—	1	—	1	—	—	—	—	—	37	20	51	114	1	—	25	
—	—	—	—	—	—	—	—	—	—	—	—	—	4	2	2	11	1	—	26	
—	—	—	3	—	3	—	6	—	—	—	—	—	47	21	72	158	1	2	27	
—	—	—	1	—	2	—	3	—	—	—	—	—	6	2	11	27	—	—	28	
—	2	—	3	—	6	2	13	—	—	—	—	—	14	2	23	63	—	1	29	
1	2	—	3	—	7	—	13	—	—	—	—	—	32	5	41	106	1	1	30	
—	—	—	1	—	2	—	3	—	2	4	2	8	92	21	5	141	4	—	31	
1	2	—	2	—	5	1	11	—	—	—	—	—	86	20	56	193	1	3	32	
2	4	—	4	—	13	1	24	—	—	—	—	—	65	29	32	173	1	—	33	
—	—	—	1	—	1	—	2	—	—	—	—	—	—	—	3	8	—	—	34	
—	1	—	1	—	1	2	5	—	—	—	—	—	13	1	5	29	—	—	35	
—	—	—	1	—	2	—	3	—	—	—	—	—	23	7	—	38	—	—	36	
—	2	—	3	—	8	—	13	—	—	—	—	—	4	—	4	29	—	1	37	
1	3	—	1	—	2	1	8	—	—	—	—	—	22	7	21	67	1	—	38	
—	—	—	—	—	2	1	3	—	—	—	—	—	23	13	13	57	—	—	39	
—	—	—	1	—	1	—	2	—	—	—	—	—	5	1	6	17	¾	—	40	
—	—	—	—	—	1	—	1	—	—	—	—	—	3	—	—	7	½	—	41	
—	—	—	1	—	2	—	3	—	—	—	—	—	17	10	1	36	½	1	42	
—	1	—	2	—	4	—	7	—	—	—	—	—	24	4	29	71	½	—	43	
—	1	—	1	—	4	—	6	—	—	—	—	—	31	13	57	114	—	1	44	
—	—	—	—	—	2	—	2	—	—	—	—	—	—	—	2	6	—	—	45	

Tabell 6 b. Personale ved

Nr.	1 Postdistrikt	2	3	4	5	6	7	8	9	10	11	12	13	14	15	16	17
		Kontorpersonalet															
		Postmestere m. fl.	Avd.sjefer I	Avd.sjefer II	Avd.sjefer III	Postkass. I	Postkass. II	Postkass. III	Postkass. IV	Postflm. I	Postflm. II	Overpost. pakkemestere	Posteksp.	Posteksp. fra postass.grp.	Postpakkm.	Postass.	Tilsammen
46	Kragerø	1	—	—	1	—	—	—	—	—	2	—	—	—	—	—	6
47	Kristiansand S.	1	1	1	1	1	—	2	—	3	7	4	5	3	3	3	35
48	Kristiansund N.	1	—	1	2	1	—	2	—	—	6	4	3	1	2	1	24
49	Langesund	1	—	—	—	—	—	—	—	—	—	—	—	1	—	—	2
50	Larvik	1	—	—	1	—	—	—	1	—	2	1	2	—	2	2	12
51	Levanger	1	—	—	—	—	—	—	—	1	2	—	—	1	—	—	5
52	Lier	1	—	—	—	—	—	—	—	1	1	—	—	—	—	1	3
53	Lillehammer	1	—	1	—	—	—	1	—	2	3	2	2	—	1	1	14
54	Lillesand	1	—	—	—	—	—	—	—	1	—	—	—	1	—	—	3
55	Lillestrøm	1	—	1	—	—	—	—	1	—	2	—	1	1	2	1	10
56	Lærdal	1	—	—	1	—	—	—	—	—	1	—	1	1	—	—	5
57	Lødingen	1	—	—	—	—	—	—	—	—	—	—	—	1	—	—	2
58	Mandal	1	—	—	1	—	—	—	—	—	3	—	—	1	—	—	6
59	Melbu	1	—	—	—	—	—	—	—	1	—	—	—	—	—	—	2
60	Mjøndalen	1	—	—	—	—	—	—	—	—	1	—	—	—	—	—	2
61	Mo	1	—	—	1	—	—	—	1	—	2	—	—	1	—	1	7
62	Moelv	1	—	—	—	—	—	—	—	—	—	—	—	—	—	1	2
63	Molde	1	—	1	1	—	—	1	—	1	4	3	2	1	2	2	19
64	Mosjøen	1	—	—	1	—	—	—	—	—	1	—	2	—	—	—	5
65	Moss	1	—	—	1	—	—	—	—	—	4	1	2	1	—	—	10
66	Mysen	1	—	—	—	—	—	—	—	1	—	—	1	—	—	1	4
67	Måløy	1	—	—	1	—	—	—	—	—	1	—	—	—	—	—	3
68	Namsos	1	—	1	—	—	—	—	—	1	3	1	—	—	—	2	9
69	Narvik	1	—	1	—	—	—	—	—	1	4	1	2	2	1	1	14
70	Nesbyen	1	—	—	—	—	—	—	—	—	—	—	—	1	—	—	2
71	Nesttun	1	—	—	—	—	—	—	—	1	1	—	—	—	—	1	4
72	Nordfjardeid	1	—	—	1	—	—	—	—	—	1	—	—	—	—	—	3
73	Notodden	1	—	—	1	—	—	—	—	—	2	1	1	—	—	2	8
74	Odda	1	—	—	1	—	—	—	—	—	1	—	—	—	1	—	5
75	Oppdal	1	—	—	—	—	—	—	—	1	—	—	—	—	—	1	3
76	Orkanger	1	—	—	—	—	—	—	—	1	—	—	—	—	—	1	3
77	Oslo	9	10	12	39	—	1	13	12	31	153	154	58	57	109	132	790
78	Otta	1	—	—	—	—	—	—	—	1	—	—	—	—	—	1	3
79	Porsgrunn	1	—	—	1	—	—	—	—	—	4	1	1	1	—	1	10
80	Rena	1	—	—	—	—	—	—	—	1	—	—	—	1	—	1	4
81	Risør	1	—	—	—	—	—	—	—	1	1	—	—	1	—	—	4
82	Rjukan	1	—	—	—	—	—	—	—	1	1	—	1	1	—	—	5
83	Røros	1	—	—	1	—	—	—	—	—	1	—	—	1	—	1	5
84	Rørvik	1	—	—	—	—	—	—	—	1	—	—	1	—	—	1	4
85	Sandefjord	1	—	1	—	—	—	—	—	—	4	1	2	2	1	—	12
86	Sandnes	1	—	—	1	—	—	—	—	—	3	—	1	—	—	2	8
87	Sandnessjøen	1	—	—	1	—	—	—	—	—	2	1	1	1	—	1	8
88	Sandvika	1	—	—	1	—	—	—	—	—	1	—	2	1	—	1	7
89	Sarpsborg	1	—	1	—	—	—	—	—	1	4	2	1	2	—	—	12
90	Sauda	1	—	—	—	—	—	—	—	1	—	—	—	—	—	1	3

## postkontorene med distrikt.

18	19	20	21	22	23	24	25	26	27	28	29	30	31	32	33	34	35	36	Nr.
Bud- og transportpersonalet								Reisepersonalet					Poståpnere m. fl.	Brevhusstyrere	Landpostbud	I alt	Faste forsterkningsstillinger		
Transportformenn	Sjåførere og ledsagere	Pengebrevbud	Budformenn	Vaktmenn, håndv. m. fl.	Postbud	Lokalbud	Tilsammen	Postflm. II	Overpostpakkestere	Posteksp.	Postpakkm.	Tilsammen					I kontor- og reisetj.	I bud- og transporttj.	
—	—	—	2	—	4	—	6	—	—	—	—	—	22	13	14	61	1	—	46
2	3	—	4	—	16	—	25	—	1	—	—	—	53	12	28	155	2	1	47
2	3	—	3	—	10	—	18	—	—	2	1	3	117	38	60	260	1	—	48
—	—	—	—	—	2	—	2	—	—	—	—	—	—	1	—	5	—	—	49
—	—	—	3	—	7	—	10	—	—	—	—	—	13	7	20	62	—	1	50
—	—	—	—	—	—	—	—	—	—	—	—	—	—	—	—	—	—	—	—
—	—	—	1	—	1	1	3	—	—	—	—	—	8	8	11	35	—	—	51
—	—	—	—	—	—	1	1	—	—	—	—	—	—	1	1	6	—	—	52
—	1	—	3	—	3	—	7	—	—	—	—	—	50	18	57	146	1	2	53
—	—	—	1	—	2	1	4	—	—	—	—	—	16	6	11	40	—	—	54
—	—	—	2	—	3	—	5	—	—	—	—	—	45	17	48	125	1	—	55
—	—	—	—	—	1	—	1	—	—	—	—	—	57	13	46	122	1	—	56
—	—	—	—	—	2	—	2	—	—	—	—	—	—	—	—	4	—	—	57
—	—	—	2	—	2	—	4	—	—	—	—	—	25	5	49	89	1	—	58
—	—	—	—	—	1	—	1	—	—	—	—	—	7	4	2	16	1	—	59
—	—	—	—	—	1	1	2	—	—	—	—	—	—	—	—	4	½	—	60
—	—	—	—	—	—	—	—	—	—	—	—	—	—	—	—	—	—	—	—
—	1	—	1	—	3	—	5	—	—	—	—	—	22	11	18	63	—	1	61
—	—	—	—	—	1	—	1	—	—	—	—	—	—	—	1	4	¾	—	62
1	3	—	2	—	5	—	11	—	1	1	1	3	66	23	69	191	—	1	63
1	1	—	1	—	2	—	5	—	—	—	—	—	25	9	33	77	1	—	64
1	2	—	3	—	11	—	17	—	—	—	—	—	8	3	7	45	1	—	65
—	—	—	—	—	—	—	—	—	—	—	—	—	—	—	—	—	—	—	—
—	—	—	—	—	2	—	2	—	—	—	—	—	11	8	14	39	½	—	66
—	1	—	—	—	2	—	3	—	—	—	—	—	27	14	18	65	1	—	67
—	—	—	1	—	3	—	4	1	1	—	1	3	61	13	58	148	1	½	68
—	—	—	2	—	6	1	9	—	—	2	1	3	47	9	10	92	—	—	69
—	—	—	—	—	1	—	1	—	—	—	—	—	1	3	4	11	—	—	70
—	—	—	—	—	—	—	—	—	—	—	—	—	—	—	3	9	—	—	71
—	—	—	1	—	—	1	2	—	—	—	—	—	33	25	31	94	1	—	72
—	—	—	2	—	5	—	7	—	—	—	—	—	16	6	8	45	—	—	73
—	—	—	1	—	3	—	4	—	—	—	—	—	23	11	6	49	1	—	74
—	—	—	—	—	—	—	—	—	—	—	—	—	13	3	6	25	—	1	75
—	—	—	—	—	—	—	—	—	—	—	—	—	—	—	—	—	—	—	—
—	—	—	—	—	2	—	2	—	—	—	—	—	10	8	10	33	½	—	76
28	112	36	92	32	361	—	661	41	30	66	14	151	109	16	53	1 780	48	15	77
—	—	—	—	—	—	—	—	—	—	—	—	—	9	20	18	50	—	—	78
—	3	—	3	—	10	—	16	—	—	—	—	—	15	2	8	51	—	—	79
—	—	—	1	—	1	—	2	—	—	—	—	—	16	3	9	34	—	—	80
—	—	—	—	—	—	—	—	—	—	—	—	—	—	—	—	—	—	—	—
—	—	—	1	—	3	—	4	—	—	—	—	—	7	10	7	32	—	—	81
—	—	—	1	—	4	—	5	—	—	—	—	—	9	1	5	25	—	½	82
—	—	—	—	—	3	—	4	—	—	—	—	—	27	15	31	82	—	½	83
—	—	—	—	—	2	—	2	—	—	—	—	—	32	6	17	61	—	—	84
—	1	—	3	—	5	—	9	—	—	—	—	—	4	3	10	38	1	½	85
—	—	—	—	—	—	—	—	—	—	—	—	—	—	—	—	—	—	—	—
—	2	—	1	—	4	2	9	—	—	—	—	—	4	4	3	28	½	1	86
—	3	—	—	—	1	—	4	—	—	—	—	—	80	4	22	118	—	1	87
—	—	—	1	—	2	—	3	—	—	—	—	—	2	1	3	16	—	—	88
—	4	—	—	—	6	—	12	—	—	—	—	—	11	—	26	61	¾	—	89
—	—	—	—	—	1	1	2	—	—	—	—	—	2	2	1	10	½	—	90

Tabell 6 b. Personale ved

Nr.	1 Postdistrikt	2	3	4	5	6	7	8	9	10	11	12	13	14	15	16	17
		Kontorpersonalet															
		Postmestere m. fl.	Avd.sjefer I	Avd.sjefer II	Avd.sjefer III	Postkass. I	Postkass. II	Postkass. III	Postkass. IV	Postflm. I	Postflm. II	Overpost- pakkemestere	Postesp.	Postesp. fra postass.grp.	Postpakkm.	Postass.	Tilsammen
91	Skarnes .....	1	—	—	—	—	—	—	—	1	—	—	—	1	—	—	3
92	Ski .....	1	—	—	—	—	—	—	1	—	—	—	—	1	—	—	3
93	Skien .....	1	—	1	1	—	1	2	—	2	4	4	2	2	3	2	25
94	Skudeneshavn .....	1	—	—	—	—	—	—	—	—	—	—	—	1	—	—	2
95	Sortland .....	1	—	—	1	—	—	—	—	—	1	—	—	—	—	1	4
96	Stabekk .....	1	—	—	—	—	—	—	—	—	1	—	—	1	—	—	3
97	Stamsund .....	1	—	—	—	—	—	—	—	—	—	—	—	1	—	—	2
98	Stavanger .....	1	1	2	2	1	—	2	2	6	13	10	6	1	6	6	59
99	Stavern .....	1	—	—	—	—	—	—	—	—	—	—	—	1	—	—	2
100	Steinkjer .....	1	—	—	1	—	—	—	—	—	2	1	1	1	—	1	8
101	Stjørdal .....	1	—	—	—	—	—	—	—	1	—	—	—	1	—	1	4
102	Stokmarknes .....	1	—	—	—	—	—	—	—	1	—	—	—	1	1	—	4
103	Stord .....	1	—	—	—	—	—	—	—	1	—	—	—	1	—	—	4
104	Strømmen .....	1	—	—	—	—	—	—	—	1	—	—	—	1	1	—	4
105	Sulitjelma .....	1	—	—	—	—	—	—	—	—	—	—	—	—	—	1	2
106	Sunnalsøra .....	1	—	—	—	—	—	—	—	—	—	—	1	—	—	1	3
107	Svelvik .....	1	—	—	—	—	—	—	—	—	—	—	—	1	—	—	2
108	Svølvar .....	1	—	1	—	—	1	1	—	1	2	2	2	—	—	3	14
109	Tromsø .....	1	1	1	1	1	—	2	—	2	7	3	6	1	2	4	32
110	Trondheim .....	3	2	3	4	—	—	5	8	16	30	19	10	9	11	24	144
111	Tvedestrand .....	1	—	—	—	—	—	—	—	1	—	—	—	—	—	1	3
112	Tynset .....	1	—	—	—	—	—	—	—	1	—	—	—	—	—	1	3
113	Tønsberg .....	1	—	1	—	—	1	1	—	2	4	3	2	1	1	3	20
114	Ulefoss .....	1	—	—	—	—	—	—	—	—	—	—	—	1	—	—	2
115	Vadsø .....	1	—	—	1	—	—	—	—	—	1	—	—	—	—	1	4
116	Vardø .....	1	—	—	1	—	—	—	—	—	—	—	—	1	—	2	5
117	Verdal .....	1	—	—	—	—	—	—	—	1	—	—	—	—	—	1	3
118	Vikersund .....	1	—	—	—	—	—	—	—	1	—	—	—	—	—	1	3
119	Volda .....	1	—	—	—	—	—	—	—	1	—	—	1	—	—	1	4
120	Voss .....	1	—	—	1	—	—	—	—	—	2	1	—	1	—	1	7
121	Ørstavik .....	1	—	—	—	—	—	—	—	1	—	—	—	1	—	—	3
122	Ålesund .....	1	1	1	1	1	—	3	—	2	5	5	1	4	3	3	31
123	Åndalsnes .....	1	—	—	—	—	—	—	—	1	—	—	—	—	—	1	3
124	Årnes .....	1	—	—	—	—	—	—	—	1	—	—	—	—	—	—	2
125	Feltpost .....	—	—	—	—	—	—	—	—	—	3	—	—	—	—	—	3
126	Sum for 1955 .....	138	18	48	105	7	7	51	28	137	427	286	170	160	186	299	2 067
127	Tilsv. tall 1954 .....	135	17	44	102	7	6	50	25	133	265	202	345	101	253	318	2 003
128	« « 1953 .....	—	—	256	—	—	—	—	—	121	347	133	408	—	282	297	1 844

## postkontorene med distrikt.

18	19	20	21	22	23	24	25	26	27	28	29	30	31	32	33	34	35	36	Nr.
Bud- og transportpersonalet								Reisepersonalet					Poståpnere m. fl.	Brevhusstyrere	Landpostbud	I alt	Faste forsterkningsstillinger		
Transportformenn	Sjåførere og ledsagere	Pengebrevbud	Budformenn	Vaktmenn, håndv. m. fl.	Postbud	Lokalbud	Tilsammen	Postflm. II	Overpostpakkemestere	Postesp.	Postpakkm.	Tilsammen					I kontor- og reisetj.	I bud- og transporttj.	
—	—	—	—	—	1	—	1	—	—	—	—	—	11	9	13	37	¾	—	91
—	—	—	—	—	2	—	3	—	—	—	—	—	—	1	4	11	¾	—	92
2	4	—	5	—	12	—	23	—	—	—	—	—	75	33	65	221	—	1	93
—	—	—	—	—	1	—	1	—	—	—	—	—	—	—	2	5	—	—	94
—	—	—	—	—	1	—	1	—	—	—	—	—	27	3	7	42	1	—	95
—	—	—	—	—	2	—	2	—	—	—	—	—	—	—	—	5	½	—	96
—	—	—	—	—	1	—	1	—	—	—	—	—	—	—	1	4	—	1	97
4	5	—	10	4	33	2	58	5	1	1	2	9	128	65	34	353	1	4	98
—	—	—	—	—	1	1	2	—	—	—	—	—	—	—	1	5	¼	—	99
—	—	—	2	—	3	—	5	—	—	—	—	—	34	8	25	80	2½	—	100
—	—	—	—	—	1	1	2	—	—	—	—	—	2	1	7	16	½	—	101
—	—	—	—	—	2	—	2	—	—	—	—	—	17	2	10	35	½	—	102
—	2	—	—	—	1	—	3	—	—	—	—	—	16	3	11	37	—	1	103
—	—	—	1	—	3	—	4	—	—	—	—	—	—	—	1	9	½	—	104
—	—	—	—	—	—	—	—	—	—	—	—	—	—	1	—	3	—	—	105
—	—	—	1	—	3	—	4	—	—	—	—	—	1	—	2	10	2	—	106
—	—	—	—	—	1	1	2	—	—	—	—	—	—	—	—	4	—	—	107
—	2	—	1	—	2	—	5	—	—	4	—	4	64	17	17	121	—	1	108
—	4	—	3	1	9	—	17	—	1	8	1	10	151	36	33	279	1	2½	109
9	24	1	13	3	44	—	94	43	15	55	6	119	197	72	119	745	9½	6	110
—	—	—	—	—	2	—	2	—	—	—	—	—	14	2	12	33	—	—	111
—	—	—	—	—	1	—	1	—	—	—	—	—	24	8	19	55	1	1	112
1	1	—	4	—	11	—	17	—	—	—	—	—	28	19	33	117	1	—	113
—	—	—	1	—	1	1	3	—	—	—	—	—	3	2	1	11	½	—	114
—	—	—	1	—	1	—	2	—	—	—	—	—	28	8	2	44	1	1	115
—	—	—	1	—	1	—	2	—	1	—	1	2	18	3	—	30	1	1	116
—	—	—	—	—	1	—	1	—	—	—	—	—	13	6	11	34	—	—	117
—	—	—	—	—	1	—	1	—	—	—	—	—	6	2	11	23	¾	—	118
—	—	—	1	—	2	—	3	—	—	—	—	—	12	6	5	30	—	—	119
—	2	—	1	—	2	—	5	—	—	—	—	—	32	15	16	75	1	1	120
—	—	—	—	—	1	1	2	—	—	—	—	—	—	—	3	8	—	—	121
2	4	—	4	—	11	—	21	—	—	—	—	—	116	46	79	297	2	1	122
—	1	—	—	—	2	—	3	—	—	—	—	—	—	—	2	8	—	—	123
—	—	—	—	—	—	1	1	—	—	—	—	—	—	—	6	9	1	—	124
—	—	—	—	—	—	—	—	—	—	—	—	—	—	—	—	3	—	—	125
73	243	50	273	50	888	28	1 610	118	70	184	43	415	3 581	1 262	2 382	11 317	135	64	126
60	259	50	226	50	920	29	1 594	119	54	186	57	416	3 562	1 245	2 378	11 198	126	69	127
58	240	46	221	54	903	28	1 550	118	48	192	60	418	3 552	1 230	2 331	10 925	145	74	128



Tabell 7. Postdistriktenes driftsinntekter  
(Se forklaringen)

Nr.	1 Postdistrikt	Inntekter				6 Til- sammen
		Frimerkesalg		4 Husleie- inntekter	5 Øvrige drifts- inntekter	
		2 Kontoret (med underkontorer)	3 Underliggende poststeder			
1	Alta .....	49 648	81 722	240	2 940	134 550
2	Arendal .....	741 401	191 592	—	54 379	987 372
3	Asker .....	133 767	—	—	3 083	136 850
4	Askim .....	203 942	—	—	11 797	215 739
5	Bergen .....	7 614 387	2 181 642	1 500	540 175	10 337 704
6	Bodø .....	938 073	691 064	109 411	74 002	1 812 550
7	Brevik .....	102 807	28 967	—	1 773	133 547
8	Brumunddal .....	158 686	—	—	2 418	161 104
9	Bryne .....	108 745	—	600	6 280	115 625
10	Brønnøysund .....	116 497	190 396	—	9 646	316 539
11	Båtsfjord .....	52 483	—	—	2 332	54 815
12	Drammen .....	1 786 808	849 612	—	227 132	2 863 552
13	Drøbak .....	131 794	2 553	—	6 832	141 179
14	Egersund .....	154 198	119 916	—	7 002	281 116
15	Eidsvoll .....	137 796	147 130	530	12 068	297 524
16	Elverum .....	283 231	404 090	5 003	102 907	795 231
17	Fagernes .....	77 906	258 978	—	12 247	349 131
18	Farsund .....	121 090	175 762	—	13 047	309 899
19	Fauske .....	68 236	—	—	3 030	71 266
20	Finnsnes .....	101 385	83 261	—	5 596	190 242
21	Flekkefjord .....	180 030	169 427	8 132	12 225	369 814
22	Flisa .....	72 533	—	—	2 232	74 765
23	Florø .....	160 514	218 312	—	10 626	389 452
24	Fredrikstad .....	1 065 259	259 347	9 300	28 429	1 362 335
25	Førde .....	85 592	230 581	1 398	12 107	329 678
26	Geilo .....	76 945	22 097	—	1 420	100 462
27	Gjøvik .....	491 841	700 027	—	119 968	1 311 836
28	Grimstad .....	202 478	44 285	—	6 223	252 986
29	Halden .....	639 755	75 156	3 585	22 805	741 301
30	Hamar .....	904 982	429 211	4 660	139 166	1 478 019
31	Hammerfest .....	327 683	365 465	40 172	19 061	752 381
32	Harstad .....	590 140	688 318	8 878	63 833	1 351 169
33	Haugesund .....	887 050	359 368	17 953	89 998	1 354 369
34	Hokksund .....	105 583	—	—	1 265	106 848
35	Holmestrand .....	121 071	99 792	—	2 821	223 684
36	Honningsvåg .....	142 229	89 047	17 164	5 646	254 086
37	Horten .....	380 968	32 562	3 124	12 987	429 641
38	Hønefoss .....	430 878	185 732	—	15 856	632 466
39	Høyanger .....	80 167	—	—	5 142	85 309
40	Jevnaker .....	69 713	26 686	1 327	550	98 276
41	Kabelvåg .....	78 589	2 490	1 527	2 451	85 057
42	Kirkenes .....	145 664	39 835	2 145	5 334	192 978
43	Kongsberg .....	302 285	163 867	1 260	12 108	479 520
44	Kongsvinger .....	221 252	376 231	—	91 239	688 722
45	Kopervik .....	73 755	—	—	611	74 366
46	Kragerø .....	187 075	129 194	—	9 886	326 155

og driftsutgifter i budsjettåret 1954—1955.  
foran på side 77.)

7	8	9	10	11	12	13	14	
Utgifter								
Kontor- og bud-personale	Postekspe-disjoner	Post-åpnere	Land-postbud	Kontor-utgifter	Postførsel	Øvrige drifts-utgifter	Til-sammen	Nr.
30 282	—	22 570	20 935	13 623	28 011	30 704	146 125	1
291 732	—	81 993	81 818	30 418	47 612	175 161	708 734	2
63 984	—	—	14 636	733	1 080	28 087	108 520	3
76 033	—	—	15 060	4 563	807	27 801	124 264	4
3 460 510	1 191 574	1 084 739	282 968	372 398	1 501 850	2 270 001	10 164 040	5
404 663	98 190	414 246	139 670	82 260	320 300	467 152	1 926 481	6
69 264	—	23 164	4 044	14 131	19 222	34 340	164 165	7
56 796	—	—	19 746	5 209	50	24 119	105 920	8
38 772	—	—	13 648	1 302	18	18 063	71 803	9
111 445	25 405	139 332	36 357	21 082	88 689	130 033	552 343	10
35 308	—	—	—	8 956	4 768	7 904	56 936	11
742 192	—	268 592	184 494	170 009	55 794	501 746	1 922 827	12
54 918	—	1 694	12 088	17 599	—	22 504	108 804	13
86 619	—	49 550	17 358	18 805	14 325	97 824	284 481	14
66 346	—	52 784	91 007	20 362	21 210	85 568	337 277	15
133 842	—	147 588	179 342	52 679	32 282	206 769	752 502	16
51 348	—	118 212	84 218	29 964	40 446	114 370	438 558	17
62 914	—	61 486	109 916	23 128	45 064	103 494	406 002	18
36 952	—	—	4 457	6 614	—	12 783	60 806	19
74 497	—	38 436	37 415	14 641	6 526	77 538	249 053	20
100 074	—	102 404	64 397	19 537	42 341	119 581	448 334	21
24 962	—	—	21 797	4 491	—	15 806	67 056	22
103 034	33 327	155 940	69 639	31 383	16 681	144 989	554 993	23
358 585	—	78 083	88 905	41 836	46 655	235 570	849 634	24
69 961	—	132 106	108 891	24 609	73 800	144 776	554 143	25
29 475	—	10 879	7 199	5 832	6 738	16 824	76 947	26
198 807	—	189 527	335 004	101 063	31 548	288 311	1 144 260	27
76 869	—	13 938	40 497	8 335	4 297	46 053	189 989	28
222 397	—	29 020	72 987	40 469	17 776	110 056	492 705	29
285 184	—	112 456	253 965	88 298	15 312	250 862	1 006 077	30
166 211	124 336	234 271	19 658	40 947	277 656	237 336	1 100 415	31
326 366	—	326 865	157 050	70 276	66 491	405 035	1 352 083	32
474 489	—	213 546	81 929	36 826	98 315	330 650	1 235 755	33
50 744	—	—	16 425	5 502	1 390	22 786	96 847	34
88 425	—	51 821	20 217	13 312	6 751	55 683	236 209	35
78 269	—	54 506	3 396	12 412	4 875	80 175	233 633	36
207 050	—	8 718	18 562	6 835	2 711	86 001	329 877	37
162 205	421	60 413	84 306	18 759	17 367	134 641	478 112	38
53 683	—	—	—	3 556	1 577	17 691	76 507	39
46 874	—	20 429	35 834	4 697	9 526	48 266	165 626	40
49 301	—	—	2 416	1 930	4 602	15 774	74 023	41
84 639	—	42 157	1 977	6 941	20 406	54 954	211 074	42
137 151	—	89 948	88 282	26 756	37 177	122 617	501 931	43
131 291	—	136 592	233 911	81 180	21 773	204 849	809 596	44
38 328	—	—	1 453	3 368	72	14 358	57 579	45
119 136	—	47 736	39 419	30 989	19 978	80 404	337 662	46

Tabell 7. Postdistriktenes driftsinntekter  
(Se forklaringen)

Forts.

Nr.	1 Postdistrikt	2	3	4	5	6
		Inntekter				
		Frimerkesalg		Husleie- inntekter	Øvrige drifts- inntekter	Til- sammen
Kontoret (med underkontorer)	Underliggende poststeder					
47	Kristiansand S. ....	1 534 075	450 417	22 303	148 795	2 155 590
48	Kristiansund N. ....	693 090	592 940	—	110 544	1 396 574
49	Langesund .....	51 384	—	720	306	52 410
50	Larvik .....	538 382	103 921	12 014	26 194	680 511
51	Levanger .....	160 928	108 834	784	8 408	278 954
52	Lier .....	59 244	—	—	1 701	60 945
53	Lillehammer .....	664 317	678 228	—	86 907	1 429 452
54	Lillesand .....	74 851	61 721	1 423	3 893	141 888
55	Lillestrøm .....	286 248	573 405	—	31 960	891 613
56	Lærdal .....	39 808	624 145	1 404	22 220	687 577
57	Lødingen .....	68 955	—	—	1 094	70 049
58	Mandal .....	242 196	154 125	1 473	16 535	414 329
59	Melbu .....	63 739	7 885	—	1 777	73 401
60	Mjøndalen .....	87 935	—	—	1 301	89 236
61	Mo .....	262 358	157 511	672	14 746	435 287
62	Moelv .....	90 633	—	—	4 889	95 522
63	Molde .....	572 887	455 548	3 458	33 312	1 065 205
64	Mosjøen .....	192 213	105 880	2 851	9 639	310 583
65	Moss .....	697 947	80 473	—	23 447	801 867
66	Mysen .....	136 394	86 625	—	13 121	236 140
67	Måløy .....	106 453	124 853	1 426	7 954	240 686
68	Namsos .....	281 116	372 305	—	21 762	675 183
69	Narvik .....	473 304	213 337	—	30 501	717 142
70	Nesbyen .....	66 577	2 984	—	963	70 524
71	Nesttun .....	128 221	—	—	4 341	132 562
72	Nordfjordeid .....	92 401	279 486	—	19 225	391 112
73	Notodden .....	219 527	70 654	982	18 898	310 061
74	Odda .....	172 229	179 971	1 107	6 223	359 530
75	Oppdal .....	56 732	46 926	—	2 085	105 743
76	Orkanger .....	75 030	124 445	816	15 390	215 681
77	Oslo .....	39 852 671	2 509 927	162 413	5 639 366	48 164 377
78	Otta .....	85 123	119 207	—	4 693	209 023
79	Porsgrunn .....	515 390	102 643	—	25 917	643 950
80	Rena .....	88 114	71 306	1 591	2 412	163 423
81	Risør .....	119 931	62 516	—	13 055	195 502
82	Rjukan .....	155 842	38 211	—	5 689	199 742
83	Rørøros .....	98 700	131 826	1 084	11 208	242 818
84	Rørvik .....	61 157	91 707	1 407	4 745	159 016
85	Sandefjord .....	676 669	18 186	—	49 668	744 523
86	Sandnes .....	499 892	85 703	—	13 085	598 680
87	Sandnessjøen .....	135 199	326 328	5 782	12 499	479 808
88	Sandvika .....	314 606	17 945	—	33 539	366 090
89	Sarpsborg .....	614 720	224 155	—	27 414	866 289
90	Sauda .....	96 726	9 940	—	3 622	110 288
91	Skarnes .....	70 361	105 839	—	2 016	178 216
92	Ski .....	123 877	—	715	12 280	136 872

og driftsutgifter i budsjettåret 1954—1955.  
foran på side 77.)

7	8	9	10	11	12	13	14	Nr.
Utgifter								
Kontor- og bud-personale	Postekspe-disjoner	Post-åpnere	Land-postbud	Kontor-utgifter	Postførsel	Øvrige drifts-utgifter	Til-sammen	
624 027	23 497	195 657	135 805	67 279	132 877	405 796	1 584 938	47
468 169	32 080	393 842	169 529	165 401	120 853	460 703	1 810 577	48
34 908	—	—	720	1 249	100	15 933	52 910	49
211 219	—	40 194	82 231	15 564	12 193	139 932	501 333	50
72 034	—	34 974	39 178	18 386	14 425	63 104	242 101	51
22 622	—	—	5 694	1 769	3 833	11 364	45 282	52
240 189	—	193 291	259 849	78 606	50 478	276 184	1 098 597	53
46 608	—	39 505	33 153	6 421	17 310	49 629	192 626	54
146 271	—	157 232	209 208	83 916	39 902	210 252	846 781	55
61 975	—	277 571	126 379	91 330	65 306	223 602	846 163	56
35 110	—	—	—	2 560	35	12 480	50 185	57
107 729	—	99 907	138 827	15 422	34 531	149 355	545 771	58
38 995	—	9 180	14 927	5 920	591	20 228	89 841	59
39 334	—	—	—	17 159	—	11 773	68 266	60
129 987	—	70 697	45 067	37 808	17 985	98 121	399 665	61
27 291	—	—	4 522	9 700	2 159	12 771	56 443	62
293 432	47 278	246 072	168 963	59 866	483 701	312 751	1 612 063	63
121 298	—	51 071	71 099	15 356	24 331	113 349	396 504	64
267 963	—	28 228	36 153	22 648	26 120	124 801	505 913	65
57 186	—	40 102	58 051	12 456	8 795	62 997	239 587	66
79 925	5 368	82 373	35 661	18 583	21 760	86 898	330 568	67
145 497	30 813	194 269	179 666	84 608	143 611	226 919	1 005 383	68
242 081	41 177	124 083	37 020	31 507	109 411	154 967	740 246	69
26 298	—	3 165	15 364	2 664	945	68 280	116 716	70
39 745	—	—	14 305	8 048	—	22 791	84 889	71
69 902	—	108 012	93 104	48 463	45 602	123 797	488 880	72
145 108	—	44 990	22 803	14 324	22 702	79 211	329 138	73
90 961	—	88 884	25 521	23 797	12 112	80 523	321 798	74
35 778	—	40 221	20 625	19 968	5 478	43 295	165 365	75
55 450	—	52 514	40 350	12 887	1 513	52 655	215 369	76
15 283 620	1 579 268	489 680	392 572	1 326 116	1 849 878	5 909 702	26 830 836	77
23 092	—	36 567	54 884	19 849	37 667	52 050	224 109	78
253 535	—	30 544	35 597	25 133	10 981	104 886	460 676	79
56 486	—	45 729	23 936	6 357	19 611	56 262	208 381	80
73 829	—	33 189	25 261	11 114	25 505	53 007	221 905	81
100 604	—	32 445	21 137	12 790	41 759	53 087	261 822	82
88 249	—	50 514	73 029	26 979	15 381	86 208	340 360	83
54 762	—	76 532	42 279	7 652	17 302	92 631	291 158	84
231 023	—	5 719	66 991	31 309	12 669	89 203	436 914	85
152 922	—	18 636	19 264	16 531	2 903	74 959	285 215	86
118 452	4 375	227 040	43 592	29 697	126 236	195 522	744 914	87
91 104	—	9 370	27 218	3 968	400	43 414	175 474	88
235 496	—	41 663	129 350	72 485	18 038	135 368	632 400	89
49 195	—	7 385	2 787	7 108	786	20 211	87 472	90
44 309	—	51 237	70 413	19 870	14 726	71 998	272 553	91
55 700	—	—	23 746	5 305	—	24 069	108 820	92

**Tabell 7. Postdistriktenes driftsinntekter**  
(Se forklaringen)

Forts.

Nr.	1 Postdistrikt	2	3	4		5	6
				Inntekter			
				Frimerkesalg	Husleie-		
Kontoret (med	Underliggende	inntekter	drifts-	sammen			
	underkontorer)	poststeder		inntekter			
93	Skien .....	899 430	595 140	4 620	117 883		<b>1 617 073</b>
94	Skudeneshavn .....	56 649	—	—	745		<b>57 394</b>
95	Sortland .....	127 948	26 638	1 581	3 809		<b>159 976</b>
96	Stabekk .....	82 165	—	—	3 795		<b>85 960</b>
97	Stamsund .....	51 513	—	—	1 166		<b>52 679</b>
98	Stavanger .....	2 561 394	716 936	24 414	298 852		<b>3 601 596</b>
99	Stavern .....	69 470	—	—	2 060		<b>71 530</b>
100	Steinkjer .....	366 044	225 193	—	32 818		<b>624 055</b>
101	Stjørdal .....	125 253	13 700	—	7 044		<b>145 997</b>
102	Stokmarknes .....	117 450	18 686	—	5 307		<b>141 443</b>
103	Stord .....	125 992	90 520	—	11 984		<b>228 496</b>
104	Strømmen .....	102 324	—	—	1 421		<b>103 745</b>
105	Sulitjelma .....	38 170	—	—	451		<b>38 621</b>
106	Sunnalsøra .....	110 716	2 664	—	5 094		<b>118 474</b>
107	Svelvik .....	54 029	—	—	1 919		<b>55 948</b>
108	Svolvær .....	268 819	633 967	18 863	186 560		<b>1 108 209</b>
109	Tromsø .....	1 115 797	834 343	18 281	119 433		<b>2 087 854</b>
110	Trondheim .....	4 431 095	1 419 533	1 126	517 338		<b>6 369 092</b>
111	Tvedestrand .....	78 971	109 587	630	4 325		<b>193 513</b>
112	Tynset .....	83 112	137 986	—	5 680		<b>226 778</b>
113	Tønsberg .....	1 100 598	438 107	—	49 226		<b>1 587 931</b>
114	Ulefoss .....	69 251	9 714	5 162	2 265		<b>86 392</b>
115	Vadsø .....	160 401	80 435	1 200	11 112		<b>253 148</b>
116	Vardø .....	124 405	98 541	1 200	6 819		<b>230 965</b>
117	Verdal .....	93 685	69 131	—	4 686		<b>167 502</b>
118	Vikersund .....	95 396	43 032	—	2 621		<b>141 049</b>
119	Volda .....	123 390	27 890	984	4 396		<b>156 660</b>
120	Voss .....	201 598	179 487	1 367	14 404		<b>396 856</b>
121	Ørstavik .....	131 452	—	—	3 168		<b>134 620</b>
122	Ålesund .....	1 101 929	1 094 827	28 016	137 015		<b>2 361 787</b>
123	Åndalsnes .....	126 230	—	—	4 048		<b>130 278</b>
124	Årnes .....	82 749	—	—	4 066		<b>86 815</b>

og driftsutgifter i budsjettåret 1954—1955.  
foran på side 77.)

7	8	9	10	11	12	13	14	Nr.
Utgifter								
Kontor- og bud-personale	Postekspe-disjoner	Post-åpnere	Land-postbud	Kontor-utgifter	Postførsel	Øvrige drifts-utgifter	Til-sammen	
517 413	—	257 475	211 582	148 714	121 738	391 050	1 647 972	93
31 707	—	—	11 136	4 263	—	12 340	59 446	94
59 390	—	19 980	4 915	10 308	11 925	33 419	139 937	95
52 393	—	—	—	5 891	120	12 056	70 460	96
41 192	—	—	5 882	7 616	3 013	14 744	72 447	97
1 176 149	110 127	348 300	69 236	122 448	401 138	676 010	2 903 408	98
34 077	—	—	10 023	2 504	1 324	12 347	60 275	99
135 037	—	90 114	74 425	22 278	27 324	126 453	475 631	100
51 773	—	—	38 403	6 387	1 925	25 977	124 465	101
64 589	—	13 622	7 992	15 045	4 354	28 121	133 723	102
77 161	—	51 283	19 140	12 716	2 650	53 880	216 830	103
68 418	—	—	7 577	8 953	—	20 740	105 688	104
31 053	—	—	—	3 135	7 200	14 204	55 592	105
60 611	—	1 350	1 125	9 862	2 200	25 929	101 077	106
29 163	—	—	—	3 281	—	10 437	42 881	107
217 753	51 457	356 756	109 400	68 426	171 324	330 876	1 305 994	108
513 691	141 010	502 567	159 371	94 256	422 454	575 285	2 408 634	109
2 650 705	1 435 043	658 113	355 828	274 079	454 314	2 141 071	7 969 153	110
48 060	—	55 774	40 317	9 637	32 255	99 032	285 075	111
42 009	—	68 821	64 463	16 721	29 279	80 923	302 216	112
357 360	—	126 692	154 960	63 807	31 330	236 963	971 112	113
42 774	—	9 230	2 241	3 009	791	26 078	84 123	114
77 537	—	73 449	2 870	7 771	49 461	63 451	274 489	115
67 503	30 183	53 497	—	26 609	12 071	50 613	240 476	116
41 583	—	41 935	51 366	20 844	11 875	55 790	223 393	117
46 232	—	12 733	38 203	5 748	9 133	33 451	145 500	118
68 797	—	32 553	7 525	3 810	9 864	44 121	166 670	119
118 053	—	90 701	29 352	41 181	27 548	96 795	403 630	120
47 260	—	—	7 760	3 149	2 412	17 451	78 032	121
549 347	53 030	450 911	191 983	118 455	67 788	553 958	1 985 472	122
61 330	—	—	4 270	9 993	93 351	21 660	190 604	123
32 420	—	—	31 127	4 693	245	18 616	87 101	124

Tabell 8. Oversikt over postverket

Nr.	Land	Areal km <sup>2</sup>	Folke- mengde	Folkemengde pr. km <sup>2</sup>	Antall post- steder	Antall		Post- kasser	Personale	Vanl. og rek. brevpost- sendinger
						km <sup>2</sup>	innbyg- gere			
						På hvert poststed				
		1 000	1 000							1 000
1	Norge .....	1) 309	2) 3 279	11	4 918	63	667	10 821	11 681	325 455
2	Belgia .....	31	5) 8 758	287	1 956	16	4 568	14 460	25 417	2 100 700
3	Danmark .....	44	6) 4 370	99	1 636	27	2 674	10 263	17 121	465 885
4	Finnland .....	337	9) 4 122	12	4 169	81	990	8 916	23 196	230 971
5	Hellas .....	133	7 632	58	1 498	8,9	5 095	4 765	5 016	10) 180 025
6	Island .....	103	148	1	331	312	448	120	474	9 182
7	Italia .....	301	13) 47 140	157	11 895	25	3 974	42 432	15 628	5 799 893
8	Jugoslavia .....	257	16 545	64	3 037	85	5 455	9 883	16 627	234 850
9	Nederland .....	16) 32	10 436	322	2 111	16	4 970	12 000	19 721	17) 1 760 800
10	Portugal .....	92	19) 8 441	92	9 057	10	934	11 430	10 947	325 516
11	Spania .....	504	20) 28 118	56	9 428	54	2 989	7 379	30 564	1 374 998
12	Storbritannia .....	246	21) 50 722	206	24 510	10	2 070	93 000	22) 335 491	9 801 087
13	Sveits .....	41	4 839	117	4 021	10	1 203	17 705	22 412	1 223 434
14	Sverige .....	25) 440	26) 7 151	16	4 734	93	1 519	31 157	24 191	1 035 767
15	Østerrike .....	84	6 934	83	2 661	32	2 620	17 677	38 482	766 950
16	Argentina .....	4 026	18 248	5	5 169	806	3 653	9 349	41 340	1 351 765
17	Austral-Sambandet .....	7 704	30) 8 649	1	8 315	927	1 040	17 105	31) 82 591	1 586 984
18	Canada .....	9 662	34) 14 009	1	12 644	771	1 118	13 975	32 724	—
19	Egypt .....	1 000	20 500	21	1 425	702	14 386	4 860	5 933	222 138
20	Mexico .....	1 969	35) 25 781	13	4 392	452	5 919	10 155	15 892	709 771
21	De forente stater <sup>36)</sup> .....	9 516	37) 159 979	17	40 919	233	3 910	360 000	523 757	51 610 634
22	Sør-Afrika-Samb. .....	1 221	38) 12 646	10	3 497	352	3 643	6 622	12 458	—

Flateinnholdet av Verdenspostforeningens land andro ved utgangen av 1955 til ca. 133,6 millioner km<sup>2</sup> med en befolkning på ca. 2,411 milliarder innbyggere.

Norge: 1) Landareal. 2) Folketelling 1. desember 1950. 3) Omsetningskurs: 1 krone = 0,428 gull-Belgia: 5) Folketelling 31. desember 1952.  
 Danmark: 6) Pr. 1. oktober 1952. 7) Budsjettåret 1. april 1954—31. mars 1955 og omfatter post, Finland: 9) Pr. 1. januar 1952.  
 Hellas: 10) Innenriks og til utlandet. 11) Bare vanlige pakker.  
 Island: 12) Omsetningskurs: 1 gullfrank = 5,35c  
 Italia: 13) Folketelling 4. november 1951. 14) Bare innenriks.  
 Jugoslavia: 15) Bare innenriks.  
 Nederland: 16) Landareal. 17) Rek. sendinger ikke medregnet. 18) Omsetningskurs: 1 gullfrank Portugal: 19) Folketelling 1950.  
 Spania: 20) Folketelling 31. desember 1950.  
 Storbritannia: 21) Folketelling 8. april 1951. 22) Felles for post, telegraf og telefon. 23) Omsetnings Sveits: 24) Bare til og fra utlandet.  
 Sverige: 25) Landareal. 26) Folketelling 31. desember 1952. 27) Omsetningskurs: 1 krone = Østerrike: 28) Omfatter post, telegraf og telefon.  
 Argentina: 29) Bare innenrikske.  
 Austral-Sambandet: 30) Pr. 30. juni 1952. 31) Felles for post, telegraf og telefon. 32) Inklusive s.k. Canada: 34) Folketelling 1951.  
 Mexico: 35) Folketelling 1950.  
 De forente stater: 36) Oppgaven gjelder terminen 1. juli 1953—30. juni 1954. 37) Folketelling 1952. Sør-Afrika-Sambandet: 38) Folketelling mai 1951.

i en del land i året 1954.

Postsendinger (innenrikske samt til og fra utlandet)				Vanl. og rek. brev. posts. pr. innb.	Postgiro		Inntekter Frank	Utgifter Frank	Overskudd Frank	Nr.
Verdi- brev og -esker	Pakker (vanl. og verdi)	Postanvis- ninger	Blad og tids- skrif- ter (samtlige eksempl.)		Konto- havere	Omset- ninger				
1000	1000	1000	1000			1000	1000	1000	1000	
1 393	8 411	6 494	290 018	99	28 200	23 409	3)4) 56 723	3)4) 54 911	3)4) 1 812	1
140	8 561	3 540	511 338	240	678 000	177 191	—	—	—	2
156	21 873	7 001	278 530	107	94 000	64 729	7)8) 130 377	7)8) 131 205	7)8) ÷ 828	3
634	9 943	2 902	607 202	56	70 500	17 235	86 257	81 139	5 118	4
—	11) 769	2 181	—	—	—	—	15 170	15 000	170	5
10	164	211	—	62	—	—	12) 2 258	12) 2 406	12) ÷ 148	6
14) 16 202	21 822	19 247	—	123	267 788	105 763	36 449	36 449	—	7
15) 426	4 853	15) 5 031	15) 221 838	14	—	—	—	—	—	8
—	21 540	9 952	—	169	624 000	214 159	18) 132 172	18) 131 030	18) 1 142	9
146	2 338	4 967	—	39	—	—	26 240	24 613	1 627	10
1 251	1 248	16 273	—	49	—	—	51 294	42 618	8 676	11
—	242 812	29 628	—	193	—	—	23) 1 277 932	23) 1 249 253	23) 28 679	12
24) 17	81 468	6 130	636 170	253	249 673	210 464	228 801	258 592	÷ 29 791	13
557	19 640	10 280	398 567	145	341 958	185 859	27) 214 113	27) 203 880	27) 10 233	14
333	25 150	7 351	—	111	131 774	161 488	28) 230 280	28) 239 240	28) ÷ 8 960	15
224	5 496	29) 4 267	—	74	—	—	445 455	836 751	÷ 391 296	16
—	15 751	32) 32 382	—	183	—	—	33) 173 674	33) 186 318	33) ÷ 12 644	17
—	—	—	—	—	—	—	—	—	—	18
41	881	1 124	—	11	626	24	16 690	12 404	4 286	19
—	3 499	4 863	—	28	—	—	24 919	27 709	÷ 2 790	20
—	1 424 910	362 312	—	323	—	—	6 943 930	8 165 718	÷ 1 221 788	21
—	—	—	—	—	—	—	85 460	80 038	5 422	22

frank. 4) Oppgaven gjelder terminen 1953—54.

telegraf og telefon. 8) Omsetningskurs: 1 krone = 0,442 gullfrank.

= 1,25 fl.

kurs: 1 £ = 8,5708 gullfrank.

0,5882 gullfrank.

bons de poste. 33) Omsetningskurs: 1 £ a = 25,2215 gullfrank.





## Alfabetisk register til tekstavdelingen.

	Side		Side
Adresseløse sendinger .....	38	Klassifisering av poståpnerier	
Assuransebeløp, i alt .....	35	og underktr. II .....	16
—«— for verdibrev ...	37	Kombinasjon av poståpnerier med	
—«— for verdipakker .	43	jernbane- eller rikstelefon-	
Bipostruter .....	24	stasjoner m. v. ....	6
Blad og tidsskrifter .....	4, 56—57	Korsbåndsendinger .....	37
Brevhus .....	3, 5	Kringkastingsavgift .....	60
Brevpostsendinger,		Landpostbudkomiteén .....	3
samlet antall .....	36, 40	Landpostbudruter .....	16, 24, 25, 27
Brevpostsendinger,		Lokalbud .....	12, 14
fylkesvis .....	8	Luftpostruter .....	23, 25—26
Brevpostsendinger,		Lønns- og tjenestebestemmelser	15—16
pr. innbygger .....	8	Massekorsbånd .....	38
Budfunksjonærer .....	11, 12, 14	Materiell .....	74—75
Dampskipsruter .....	23	Mottatt post .....	39
Diagrammer I—VII .....	34, 42, 66	Nordisk postkonferanse .....	4
Distriktsadm. i Postverket .....	10	—«— parlamentarisk komité .	3
Driftsutvalg .....	4, 5	Norges flateinnhold, folke-	
Eiendommer og lokaler .....	72	mengde og poststeder .....	8
Erstatninger .....	65	Normeringsutvalg .....	4, 15
Feltpoststeder .....	6	Nye blanketter .....	4
Feriemerker og feriebøker .....	60	Nye forføyninger m. v. ....	3—5
Folkemengde, antall innbyggere		Nye stillinger i Postverket ..	15—16
og km <sup>2</sup> pr. poststed .....	7	Nytt kontor i Poststyret .....	15
Frankeringsmaskiner .....	4, 71	Oversikt, samlet post-	
Frimerkeforbruket .....	71	mengde m. v. ....	32, 40—41
Frimerkeforhandlere .....	12	Pengeomsetning .....	65
Frimerker .....	4, 71	Pengeoverføringer .....	31
Frimerkesalg ved post-		Pensjons- og hjelpekasser .....	78
kontorene m. v. ....	67	Pensjoner av Statens	
Fylkenes areal, folkemengde,		pensjonskasse .....	78
poststeder og postmengde ...	8	Personalet i Poststyret .....	9
Ibudsendinger .....	37	—«— i Postverket 3, 10, 11, 12, 13	
Inntekter og utgifter .....	61	—«— avgang .....	14
Internasjonale post-		—«— samlet antall .....	10
overenskomster .....	76	Portoendringer .....	2
Internasjonal poststatistikk .....	78	Portonivå .....	3, 65
Jernbaneruter .....	23	Postanvisninger .....	44
Kapitalregnskapet .....	70	Postanvisninger, girering .....	44—45
Klassifisering av postmester-		Postanvisningsbeløp .....	35, 45
stillinger .....	15	Postbokser .....	75
		Postdistriktene .....	76—77
		Postelever .....	20
		Postførselen .....	1, 23
		—«— utgifter .....	27
		Postgirotjenesten .....	46—49
		Postinkassasjoner .....	58
		Postkassaneanlegg m. v. ....	75
		Postkasser .....	8

	Side		Side
Postloven, postreglementet .....	76	Poståpnerier .....	3, 5
Postmengden .....	2, 29, 40	Premieobligasjoner .....	3
Postmuseet .....	22	Reisebidrag, studiereiser .....	16, 22
Postoppkrav .....	57—58	Rekommanderte sendinger .....	36
Postoverenskomster med utlandet	76	Småpakker .....	37
Postpakker .....	43	Spareobligasjoner .....	60
Postsaksendinger .....	36	Standardisering .....	4
Postsambandet .....	1	Statens pensjonskasse .....	78
Postsendinger, alminnelig		Stønad av Postverket .....	78
oversikt .....	28	Svalbard .....	27—28
Postsendinger, middeltall		Svarkuponger .....	71
pr. innbygger .....	2, 30	Sykestatistikk .....	16—19
Postsparebanken .....	50—55	Sykeutgifter .....	17
Poststeder, faste .....	3, 5, 7	Tjenestemerker .....	64, 71
«—  fordeling fylkesvis ..	8	Trafikkoppgaver .....	4
«—  nyopprettede og		Transittutgifter og inntekter ....	64
nedlagte .....	5—6	Ubesørgede og uinnløste	
«—  reisende .....	5	postsendinger .....	59
Poststyret, personalet .....	9	Underpostkontorer .....	5
«—  arbeidsmengde .....	77	Undervisningsvesen .....	20—21
«—  biblioteket .....	77	Verdibeløp, alminnelig oversikt .	35
Posttrafikken .....	28	Verdibrev .....	36
«—  oversikt 1900—1955	32, 40	Økonomiske resultater .....	2, 61
Postverkets hjelpekasse .....	78		

# Norges offisielle statistikk, rekke XI

## Norway's Official Statistics, series XI

Rekke XI

Trykt 1956

- Nr. 217 Økonomisk utsyn over året 1955 *Economic survey*
- 218 Meieribruket i Noreg 1953 *Norway's dairy industry*
- 219 Veitrafikkulykker 1951—1953 *Road traffic accidents*
- 220 Norges handel 1954 Del I *Foreign trade of Norway Part I*
- 221 Folketellingen 1. desember 1950 III Folkemengden etter hovedyrke i de enkelte kommuner og fylker *Population census December 1, 1950 III Population by principal occupation in the rural and town municipalities and counties*
- 222 Undervisningsstatistikk 1952—53 *Statistics on education*
- 223 Norges elektrisitetsverker 1953 *Electricity plants*
- 224 Veterinærvesenet 1953 *Service vétérinaire*
- 225 Forsikringselskaper 1954 *Sociétés d'assurances*
- 226 Telegrafverket 1954—55 *Télégraphes et téléphones de l'Etat*
- 227 Norges postverk 1955 *Statistique postale*

Statistisk Sentralbyrå utgir dessuten skriftserien Samfunnsøkonomiske studier og følgende månedshefter: *The Central Bureau of Statistics also publishes the series «Samfunnsøkonomiske studier» and the following monthly bulletins:*

Statistiske meldinger *Monthly bulletin of statistics*

Månedsoppgaver over vareomsetningen med utlandet *Monthly bulletin of external trade*

Abonnement på begge disse månedshefter tegnes i Statistisk Sentralbyrå. Pris pr. år kr. 10,00, pr. nr. kr. 1,00. *For subscription of the bulletins please write to the Central Bureau of Statistics, Oslo.*

Av følgende publikasjoner er Byråets beholdning meget knapp, og en er takknemlig for å få overlatt enkelte eksemplarer:

Statistisk årbok, alle årganger til og med 1943—45, dessuten 1950.

Norges handel, alle årganger til og med 1918, dessuten 1920—23, 1927—30 og 1934—39.

Norges industri, 1895—1929, 1932—39, 1948 og 1949.



Publikasjonen utgis i kommisjon hos  
H. Aschehoug & Co., Oslo, og er til salgs hos alle bokhandlere.

Pris kr. 3.50 + oms.avgift.

Otta Bok- og Avistrykkeri, Otta.