

NORGES OFFISIELLE STATISTIKK XI. 68.



# NORGES POSTVERK

1950

*Statistique postale pour l'année 1950*

UTGITT AV  
SAMFERDSELSDEPARTEMENTET  
POSTSTYRET

OSLO  
I KOMMISSJON HOS H. ASCHEHOUG & CO.  
1951

Pris kr. 3.50 + oms.avgift.



## Norges Offisielle Statistikk, rekke XI. (Statistique Officielle de la Norvège, série XI.)

### Rekke XI.

Trykt 1950.

- Nr. 21. Kommunenes gjeld og kontantbeholdning m.v. 1949. (*Dette etc. des communes.*)
- 22. Fiskertrygden 1940—46. (*Assurances de l'Etat contre les accidents des marins pêcheurs etc.*)
- 23. Husholdningsregnskaper mai 1947—april 1948. (*Budgets de familles.*)
- 24. Husdyrbruket. Produksjon 1946—47. (*Elevage du bétail; production. Recherche représentative.*)
- 25. Norges industri 1948. (*Statistique industrielle.*)
- 26. Lønnstillingen 1949. (*Recensement des salaires.*)
- 27. Norges postverk 1949. (*Statistique postale.*)
- 28. Industriarbeidertrygden 1947. (*Assurances de l'Etat contre les accidents pour les ouvriers industriels etc.*)
- 29. Syketrygden 1947. (*Assurance-maladie nationale.*)
- 30. Skolestatistikk 1946—47. (*Instruction publique.*)
- 31. Folketellingen i Norge 3. desember 1946. II. Trossamfunn. (*Recensement du 3 décembre 1946. II. Population de droit classée par confession.*)
- 32. Norges fiskerier 1947. (*Grandes pêches maritimes.*)
- 33. Norges kommunale finanser 1945—46. (*Finances des communes.*)
- 34. Folkemengdens bevegelse 1948. (*Mouvement de la population.*)
- 35. Sunnhetstilstanden og medisinalforholdene 1948. (*Rapport sur l'état sanitaire et médical.*)
- 36. Statistisk årbok 1950. (*Annuaire statistique de la Norvège.*)
- 37. Telegrafverket 1948—49. (*Télégraphes et téléphones de l'Etat.*)
- 38. Sinnssykehusenes virksomhet 1948. (*Statistique des hospices d'aliénés.*)
- 39. Norges Brannkasse 1947—49. (*Statistique de l'office national d'assurances contre l'incendie.*)
- 40. Jordbrukstillingen i Norge 20. juni 1949. I. Arealet, husdyrholdet m. v., herredsvise oppgaver. (*Recensement du 20 juin 1949. I. La superficie, animaux domestiques etc.*)
- 41. Folketellingen i Norge 3. desember 1946. III. Folkemengde etter kjønn, alder etc. (*Recensement du 3 décembre 1946. III. Population par sexe, âge etc.*)
- 42. Skogavvirking 1936/37—1945/46. (*Bois abattu.*)
- 43. Trafikkulykker 1948. (*Accidents de circulation.*)

### Rekke XI.

Trykt 1951.

- Nr. 44. Jordbruksstatistikk 1949. (*Superficies agricoles et élevage du bétail. Récoltes etc.*)
- 45. Meieribruket i Norge 1949. (*L'industrie laitière de la Norvège.*)
- 46. Representativ bedriftstelling i varehandelen 13. oktober 1948. (*Recensement représentatif d'établissements dans le commerce de marchandises au 13 octobre 1948.*)
- 47. Økonomisk utsyn over året 1950. (*Aperçu de la situation économique.*)
- 48. Skattestatistikken 1948—49. (*Répartition d'impôts.*)

NORGES OFFISIELLE STATISTIKK XI. 68.



# NORGES POSTVERK

1950

*Statistique postale pour l'année 1950*

UTGITT AV  
SAMFERDSELSDEPARTEMENTET  
POSTSTYRET

OSLO  
I KOMMISJON HOS H. ASCHEHOUG & CO.  
1951

For årene 1884—1899, se Norges Offisielle Statistikk, rekke III  
For årene 1900—1904, se rekke IV, seinest nr. 120.  
For årene 1905—1912, se rekke V, seinest nr. 204.  
For årene 1913—1919, se rekke VI, seinest nr. 180.  
For året 1920, se rekke VII, nr. 18.  
For året 1921, se rekke VII, nr. 50.  
For året 1922, se rekke VII, nr. 87.  
For året 1923, se rekke VII, nr. 126.  
For året 1924, se rekke VII, nr. 171.  
For året 1925, se rekke VII, nr. 197.  
For året 1926, se rekke VIII, nr. 27.  
For året 1927, se rekke VIII, nr. 61.  
For året 1928, se rekke VIII, nr. 95.  
For året 1929, se rekke VIII, nr. 126.  
For året 1930, se rekke VIII, nr. 159.  
For året 1931, se rekke VIII, nr. 187.  
For året 1932, se rekke IX, nr. 10.  
For året 1933, se rekke IX, nr. 31.  
For året 1934, se rekke IX, nr. 56.  
For året 1935, se rekke IX, nr. 89.  
For året 1936, se rekke IX, nr. 113.  
For året 1937, se rekke IX, nr. 141.  
For året 1938, se rekke IX, nr. 163.  
For året 1939, se rekke IX, nr. 197.  
For året 1940, se rekke X, nr. 15.  
For året 1941, se rekke X, nr. 45.  
For året 1942, se rekke X, nr. 63.  
For året 1943, se rekke X, nr. 75.  
For året 1944, se rekke X, nr. 89.  
For året 1945, se rekke X, nr. 116.  
For året 1946, se rekke X, nr. 131.  
For året 1947, se rekke X, nr. 157.  
For året 1948, se rekke X, nr. 190.  
For året 1949, se rekke XI, nr. 27.



## Innholdsfortegnelse.

	Side
<i>Alfabetisk register til tekstavdelingen</i> .....	166
Fransk resymé .....	IV
T e k s t:	
I. Innledning .....	1
II. Poststeder og postkasser .....	5
III. Personale og undervisningsvesen .....	8
IV. Postførsel .....	20
V. Posttrafikk .....	25
VI. Økonomiske resultater .....	56
VII. Postlov, postoverenskomster og postreglement .....	71
VIII. Poststyret og postdistriktene .....	72
IX. Pensjons- og hjelpekasser .....	73
X. Internasjonal poststatistikk .....	74
T a b e l l e r:	
Tab.1a. Alminnelige og rekommanderte brevpostsendinger, verdibrev, pakker, blad, inkassasjoner og postoppkrav .....	76
» 1b. Rekommanderte sendinger, verdibrev og pakker mottatt ved postkontorene .....	88
» 2a. Postanvisninger, inn- og utbetalingskort .....	92
» 2b. Antall innskudd og uttak i Postsparebanken .....	104
» 3. Post til utlandet .....	110
» 4. Post fra utlandet .....	112
» 5. De enkelte poststeders frimerkesalg og sendte brevpostmengde .....	114
» 6a. Poststeder .....	154
» 6b. Personale etc. ....	156
» 7. Poststedenes driftsinntekter og driftsutgifter i budsjettåret 1949—50	160
» 8. Oversikt over postverket i en del land i 1949 .....	164

## Table des matières.

	Page
<i>Résumé français</i> .....	IV
T e x t e:	
I. Introduction .....	1
II. Bureaux de poste et boîtes aux lettres .....	5
III. Personnel et instruction professionnelle .....	8
IV. Transport des postes .....	20
V. Mouvement du service des postes .....	25
VI. Résultats financiers .....	56
VII. Législation postale, conventions et règlement de poste .....	71
VIII. La Direction Générale des Postes et les districts postaux .....	72
IX. Caisses de secours etc. ....	73
X. Statistique postale internationale .....	74

## Tableaux :

<i>Tabl.1a. Objets de correspondance ordinaires et recommandés, lettres avec valeur déclarée, colis, journaux, recouvrements et remboursements</i> . . . . .	76
» 1b. <i>Objets de correspondance recommandés, lettres avec valeur déclarée et colis reçus par les bureaux de poste</i> . . . . .	88
» 2a. <i>Mandats de poste, versements et paiements du service des chèques et virements postaux</i> . . . . .	92
» 2b. <i>Nombre des opérations de la Caisse d'épargne postale</i> . . . . .	104
» 3. <i>Envois postaux pour l'étranger</i> . . . . .	110
» 4. <i>Envois postaux de l'étranger</i> . . . . .	112
» 5. <i>Objets de correspondance expédiés des différents bureaux de poste et produit de la vente des timbres-poste</i> . . . . .	114
» 6a. <i>Bureaux de poste</i> . . . . .	154
» 6b. <i>Personnel etc.</i> . . . . .	156
» 7. <i>Recettes et dépenses des districts postaux pendant l'exercice 1949—50</i>	160
» 8. <i>Tableau-comparatif du service postal dans certains pays en 1949</i> . . . .	164

## Résumé.

En 1950 la poste a transporté 585 millions d'envois contre 569 millions l'année précédente. 10 millions environ de l'augmentation concernent les journaux.

Les recettes du service postal se sont élevées à 98,2 millions de couronnes pour la période 1949—1950, les dépenses à 92,8 millions et l'excédent à 5,4 millions.

La Caisse d'épargne postale de la Norvège a été mise en vigueur le 1er janvier 1950.

Le nombre des versements effectués à la Caisse d'épargne postale s'élevait, pendant l'année 1950 à 258 128, représentant la somme totale de 59,9 millions de couronnes, tandis que le nombre des retraits était de 130 482, représentant la somme totale de 24,7 millions de couronnes.

Le nombre des comptes, existant au 31 décembre 1950, était de 93 054, représentant la somme totale de 35,5 millions de couronnes.

La superficie de la Norvège est de **324 222,3 km<sup>2</sup>** dont **308 832,6 km<sup>2</sup>** de superficie terrestre et **15 389,7 km<sup>2</sup>** d'eau douce. Dans la superficie ne sont pas compris Svalbarde, Jan Mayen, Ile Bouvet, Ile Peter Ier.

	1947	1948	1949	1950
<i>Population de la Norvège, en milliers</i> . . . . .	3 198	3 216	3 249	3 281

### Etablissements postaux.

<i>Nombre total d'établissements postaux</i> . . . . .	4 696	4 732	4 756	4 771
Dont:				
Bureaux de poste principaux . . . . .	99	104	104	104
Bureaux de poste secondaires . . . . .	67	69	72	76
Bureaux de poste secondaires ruraux . . . . .	3 454	3 456	3 460	3 461
Dépôts de poste . . . . .	1 076	1 103	1 120	1 130
Nombre d'habitants par établissement postal	681	680	683	688
Nombre de km <sup>2</sup> par établissement postal . . .	69	68	68	68
<i>Bureaux de poste ambulants</i> . . . . .	207	198	194	194

### Personnel.

<i>Nombre global du personnel</i> . . . . .	9 977	10 400	10 551	10 772
Dont:				
1. A la Direction Générale des Postes . . . .	261	276	321	334
2. Aux bureaux de poste principaux . . . . .	2 633	2 972	3 065	3 186
3. Aux bureaux de poste ambulants . . . . .	420	435	433	422
4. Personnel aux b. et districts ruraux . . .	6 663	6 717	6 732	6 830
<i>Moyenne de jours de maladie par</i> <i>fonctionnaire des classes 2 et 3</i> . . . . .	27,7	22,3	22,8	22,6

### Communications postales<sup>1)</sup>:

<i>Longueur totale des communications postales</i> Km 192 900		-	-	-	
Dont:					
Services de chemin de fer	»	4 377	4 474	4 473	4 472
Lignes de bateaux à vapeur	»	68 600	-	-	-
Trajets postaux secondaires } aller	»	36 700	38 900	40 000	44 400
Parcours de facteurs ruraux } et	»	45 900	46 900	49 000	51 000
Service postal aérien } retour	»	37 300	39 700	33 900	38 800
<i>Total des kilomètres parcourus par an,</i> en milliers		43 689	-	-	-
Dont:					
Par chemin de fer	—»—	8 501	8 638	9 165	8 875
Par les bateaux à vapeur	—»—	9 901	-	-	-
Par trajets secondaires	—»—	9 371	10 247	10 408	11 103
Par les facteurs ruraux	—»—	8 741	8 670	8 855	9 299
Par avion	—»—	7 175	6 697	6 509	6 202

### Trafic postal.

<i>Nombre total des objets postaux,</i> en milliers	541 143	552 013	569 389	585 022	
Le nombre total se répartit comme suit:					
Lettres ordinaires	—»—	205 581	207 418	207 259	212 517
Cartes postales	—»—	10 733	10 878	12 496	12 781
Imprimés	—»—	39 609	40 053	46 223	47 247
Papiers d'affaires	—»—	193	198	352	360
Echantillons de marchandises	—»—	296	304	509	517
Petits paquets	—»—	14	16	24	23
Correspondances de service	—»—	2 992	2 989	3 774	3 881

<sup>1)</sup> La statistique concernant les lignes des bateaux à vapeur n'est établie qu'une fois tous les cinq ans.



		1947	1948	1949	1950
Objets de correspondance recom-					
mandés	en milliers	9 230	9 041	8 802	8 064
Lettres avec valeur déclarée	—>—	2 701	2 578	2 368	2 105
Colis ordinaires	—>—	8 921	9 282	8 742	8 076
Colis avec valeur déclarée	—>—	96	127	133	122
Mandats de poste	—>—	9 185	9 252	9 008	8 583
Bulletins de versement	—>—	2 790	4 244	5 626	6 753
Chèques de paiement	—>—	1 199	1 894	2 497	2 852
Exemplaires de journaux, par abonnement	—>—	247 603	253 739	261 576	271 141
Dans l'ensemble des objets il y avait en outre :					
Envois à inscrire	—>—	34 122	36 418	37 176	36 555
Envois à taxe locale	—>—	56 360	—	53 610	—
Plis à remettre sans adresse	—>—	2 023	1 973	3 613	1 654
Envois à remettre par exprès	—>—	147	130	147	162
Recouvrements	—>—	1 921	2 405	2 828	3 149
Envois contre remboursement	—>—	2 015	2 006	2 249	2 159
<i>Somme totale des valeurs</i>	en millions	4 581	5 243	5 861	6 745
Dont :	de couronnes				
Les lettres avec valeur déclarée	—>—	2 183	2 373	2 564	2 826
Les colis avec valeur déclarée	—>—	275	268	237	300
Les mandats de poste	—>—	1 318	1 355	1 366	1 381
Les bulletins de versement	—>—	805	1 247	1 694	2 238
Montant des recouvrements	—>—	547	715	868	1 073
Montant des remboursements	—>—	74	87	88	85
<i>Objets postaux par habitant</i> .....		171	173	175	178
<i>Objets de la poste aux lettres expédiés par habitant</i>		77	77	77	79

<b>Résultats financiers.</b>		1946—47	1947—48	1948—49	1949—50
<i>Total des recettes,</i>	en milliers	81 658	85 391	88 289	98 199
Dont :	de couronnes				
Recettes des taxes perçues	—>—	79 142	82 594	85 204	94 241
Autres recettes	—>—	2 516	2 797	3 085	3 958
<i>Total des frais</i>	—>—	78 463	81 455	85 935	92 760
Dont :					
Traitements du personnel	—>—	49 992	53 479	58 701	60 532
Frais de transport	—>—	17 091	16 648	16 190	19 983
Autres frais	—>—	11 380	11 328	11 044	12 245
<i>Bénéfice</i>	—>—	3 195	3 936	2 354	5 439

# Melding

## om Postverkets virksomhet i 1950.

### I. Innledning.

Postverket hadde i 1950 til befordring 585 millioner sendinger mot 569 millioner året i forvegen. Av stigningen vedkommer ca. 6 millioner brevpostsendinger og ca. 10 millioner blad.

Postverkets inntekter utgjorde i terminen 1949—50 98,2 millioner, utgiftene 92,8 millioner og overskuddet 5,4 millioner kroner. Det tilsvarende overskudd for terminen 1948—49 var 2,4 millioner kroner.

#### *Postsambandet innenriks.*

Postførselen med bil i ruter som fra før av har postføring, er blitt utvidet, og en har tatt opp i hele sin bredde spørsmålet om postføring med bil i de deler av landet som tidligere ikke har hatt eller bare har hatt uvesentlig nytte av bilene som postalt kommunikasjonsmiddel.

Postombæringen på landsbygda (landpostbudrutene) er utvidet (bedret) i den utstrekning bevilgningene har tillatt det.

Postekspedisjonen Bergen. — Haugesund Ytre led ble nedlagt fra 18. juli 1950.

Bandak postekspedisjon er definitivt blitt nedlagt. Posten til Vesttelemark befordres med bil til og fra Bø i Telemark.

Postekspedisjonen Oslo — Lillestrøm er nedlagt. Postførselen er overtatt av Postverkets egne biler.

#### *Postsambandet med utlandet.*

I løpet av året 1950 er det etablert abonnementstjeneste med Portugal (fra 1. april), Vest-Tyskland (fra 1. juli) og Italia (fra 1. oktober).

Alt postsamband med Korea ble brutt i juli 1950. Luftpostsambandet ble imidlertid gjenopptatt i begrenset omfang i november 1950.

Restriksjonene i postsambandet med Japan er opphevet.

Etter overenskomst med poststyret i New-Zealand er det fra 26. april 1950 satt i gang sending av pakkepost med direkte skipslinje fra Norge til New-Zealand.

Det økonomiske resultat av driften i budsjettåret 1949—50 viser et regnskapsmessig overskudd på kr. 5 439 000, mot et overskudd på kr. 2 354 000 året i forvegen. Inntektene utgjorde 98,2 mill. kr. og utgiftene 92,8 mill. kr., fordelt slik:

	Inntekter		Utgifter		
	Mill. kr.	Pst.	Mill. kr.	Pst.	
Frimerkesalg .....	85,7	87	Lønninger .....	60,5	65
Bladporto .....	5,6	6	Postførsel .....	20,0	22
Andre inntekter ....	6,9	7	Andre utgifter ....	12,3	13
Tilsammen	98,2	100	Tilsammen	92,8	100

I nedennevnte budsjettår har inntektene og utgiftene andratt til i mill. kr.:

	1938—39	1946—47	1947—48	1948—49	1949—50
Inntekter .....	39,7	81,7	85,4	88,3	98,2
Utgifter .....	36,3	78,5	81,5	85,9	92,8
Overskudd .....	3,4	3,2	3,9	2,4	5,4

Utgiftene utgjør i prosent av inntektene:

91,4 %	96,1 %	95,4 %	97,3 %	94,5 %
--------	--------	--------	--------	--------

Postmengden steg i 1950 med 15,6 millioner (2,7 %) til 585 millioner sendinger. Brevposten steg med 5,7 millioner (2,0 %). I nedennevnte år stiller postmengden seg slik, angitt i millioner sendinger:

Ar 1939	Ar 1947	Ar 1948	Ar 1949	Ar 1950
364	541	552	569	585

Middeltalet pr. innbygger av samtlige postsendinger utgjorde:

Ar 1939	Ar 1947	Ar 1948	Ar 1949	Ar 1950
124	171	173	175	178

Postmengden i 1950 fordeler seg slik:

	Antall mill.	Pst.		Antall mill.	Pst.
Brevpost .....	287,5	49,1	Innenrikske .....	544,8	93,1
Blad .....	271,1	46,3	Til utlandet .....	18,8	3,2
Pakker .....	8,2	1,4	Fra utlandet .....	21,4	3,7
Postanvisninger ..	8,6	1,5			
Innbetalingskort .	6,8	1,2			
Utbetalingskort ..	2,8	0,5			
Tilsammen	585,0	100,0	Tilsammen	585,0	100,0

Porto og avgifter.

Ved kgl. res. av 2. desember 1949 er det bestemt at verdipakker med skillemynt fra Norges Bank eller dens avdelinger i forskjellige byer fra 1. januar 1950 skal takseres slik:

Vektporto som for alminnelige pakker med tillegg av rek. avgift og assurance-avgift.



Fortollingsavgiften for sendinger av enkelte almanakker og kalendere — 10 øre — ble opphevet i november 1950.

Fra 15. mai 1950 er det innført ens luftposttillegg for aviser som flybefordres innenriks.

Fra 1. november 1950 er det fastsatt særskilte luftposttillegg for AO-sendinger til alle land i verden.

Indekstallet for portonivået i 1949—50 er 143, når portosatsene i 1938—39 settes =100.

Poststeder. Antallet steg i 1950 med 15 til i alt 4 965. Av disse var 104 postkontorer, 76 underpostkontorer, 3 461 poståpnerier, 1 130 brevhus og 194 reisende poststeder. Postkontorene ekspederte 75% av den samlede sendte brevposten for hele landet, poståpneriene 23% og postekspedisjonene 2%.

Personalet. Antallet av stillinger utgjorde i alt 10 772. Av personalet var 334 ansatt i Poststyret og i Postverkets Revisjonskontor, 3 608 ved postkontorene og de reisende poststeder og 6 830 i distriktene (4 622 styrere av poståpnerier og brevhus m. v. og 2 208 landpostbud).

#### Nye forføyninger m. v.

Den 9. september 1950 har Samferdselsdepartementet oppnevnt en komité på 5 medlemmer og sekretær til å utrede systemet for landpostbudenes avlønning og eventuelt sette frem forslag til nytt lønnsystem.

Utvalget til avgivelse av forslag til retningslinjer m. v. for fastsettelse av betalingen for postførsel med jernbanen som ble oppnevnt av Samferdselsdepartementet den 28. juli 1949, har avgitt sin innstilling den 2. mai 1950.

De kravene som fra tidligere har foreligget om opprettelse av brevhus av ny type: brevhus I (brevhus med utvidet virksomhet), er i det vesentlige imøtekommet i årets løp.

Det er åpnet adgang til å sende innenrikske pakker i takstgruppe III som ilpakker.

Fra mars 1950 kan innenrikske pakker av vekt inntil 20 kg i alle takstgrupper sendes til og fra alle poststeder.

Ved kgl. res. av 24. februar 1950 ble den innenrikske postkreditivtjenesten opphevet fra 1. april 1950.

Fra 1. april 1950 er det gjennomført en forenkling av behandlingen av innenrikske postinkassasjoner ved postkontorene. Forenklingen omfatter vesentlig bokføringen.

Ankomstføringen av postanvisninger og utbetalingskort forenklet ved poståpnerier og underpostkontorer II. Forenklingen er også gjennomført ved postkontorer i den utstrekning anvisninger og utkort bokføres.

Det er bestemt at underskrift på postanvisninger og innbetalingskort kan skje ved signatur ved postkontorene og ved en del større poståpnerier.

Listeføring, stempling m. v. av innbetalte postanvisninger og innbetalingskort ble ved enkelte kontorer i 1950 forsøksvis tillatt utført som indre tjeneste.

I den innenrikske abonnementstjenesten har det vært gjennomført ytterligere forenkling vedrørende distribueringen av blad som ombæres på utgiverstedet. Videre har det forsøksvis vært etablert en forenklet ordning med fordelingslister for bladekspedisjonene bare 1 gang årlig i stedet for ved hvert kvartalskifte.

I november 1950 ble det fastsatt nye og enklere bestemmelser vedrørende postbehandlingen av almanakker og kalendere fra utlandet.

Fra 1. mai 1950 ble det ved de kontorer hvor det er tollstasjon, tatt i bruk en ny blankett til kartering av utenlandske pakker m. v. som overleveres tollvesenet. Blanketten er utformet slik at den også tjener som tollprotokoll. Tollprotokoll, bl. 151, blir derved overflødig. Ordningen gjelder ikke Oslo og Bergen postkontorer.

Fra årsskiftet 1949—50 er utskrivning av meldeseddel for ankommende almpakker fra utlandet sløyfet. Originalfølgebrevet tjener som meldeseddel.

Fra 1. oktober 1950 blir luftpostsendinger som er innlevert i et nordisk land og som omadresseres i et av de andre nordiske land, sendt videre med fly uten at transportgodtgjøring for videreførselen blir avkrevet det opprinnelige utgangslandet. Denne ordningen gjelder også for ordinært frankerte LC-sendinger som måtte bli omadressert til et land i Europa.

Det er gitt ut en ny blankett, nr. 132 b, portoregning til bruk ved utvekslingskontorene ved oppkreving av manglende porto på postsendinger til utlandet.

Det ble i 1950 utgitt en etikett, bl. 90, til bruk ved innenrikske brevpostsendinger som settes i porto. Den gamle ordning med å notere portobeløpet med blåblyant på selve sendingen opphørte samtidig.

Til bruk ved oppgjør av anvisningskassen ved poståpneriene ble det i 1950 utgitt en ny bl. 302.

Forskjellige typer frankeringsmaskiner er blitt prøvet ved pakkeavdelingene ved enkelte større postkontorer med henblikk på eventuell rasjonalisering.

Fra årsskiftet 1950—51 ble ensartet arkivordning iverksatt ved postkontorene og underpostkontorene I.

Det er i 1950 utgitt flere brosjyrer, bl. a. om bedre portokontroll (utgitt av Hoveddriftsutvalget i Postverket) og om riktig adressering av post.

Bevilgningen for 1949—50 til stipendier til studiereiser kr. 10 000,— ble fordelt på 9 tjenestemenn.

Postverket deltok i salget av Den Norske Stats premieobligasjoner. Salget foregikk ved postkontorene og en del større poståpnerier i tiden 1. juni — 30. november 1950.

Det er bestemt at poståpnerier og brevhus skal forsynes med navneskilt. Leveringen av skiltene begynte i 1950.

Et eksemplar av boken «Norges postmestere 1647 — 1814» ble tilstillet hvert postkontor.

Også under juletrafikken 1950 ble det for å lette skrankeekspedisjonen lagt ut i publikumshallen blanketter til enkeltsalg ved en rekke kontorer. Blankettene forutsattes betalt ved innleveringen eller ved å legge penger i en oppsatt bøsse.

Driftsutvalgene i Postverket fortsatte sin virksomhet i 1950. Det ble holdt 5 møter i Hoveddriftsutvalget og utgitt 4 publikasjoner «Nytt fra Hoveddriftsutvalget i Postverket».

Det er kommet inn til Hoveddriftsutvalget 56 forenklingforslag hvorav 30 ble ferdigbehandlet. Av disse ble 12 premiert. Samlet premiesum kr. 1300.

Spørsmålet om forenkling av arbeidsmetodene ved poståpneriene er under behandling. En del forenklinger er gjennomført i 1950.

Opgjør av transitt av brevpost 1950 finner sted etter den vektstatistikk som ble tatt opp i mai 1949. Jfr. Norges offisielle statistikk 1949, XI 27, side 6.

Bedriftslegeordningen er innført i Bergen fra 1. mars 1950, i det Postverket er blitt med i en ordning der som Norges Statsbaner har gjennomført.

Det er videre bestemt at Alesund, Tromsø og Harstad postkontorer skal slutte seg til bedriftslegeordning på stedet som vil omfatte både offentlige og private institusjoner.

Om endringer i lønnsregulativer m. v. og i de internasjonale overenskomster viser en til avsnitt III, side 10 og avsnitt VII, side 71.

## II. Poststeder og postkasser.

### A. Poststeder.

Antallet av poststeder de to siste årene går fram av følgende oversikt:

Faste:	Stigning		
	Ar 1950 Antall	Ar 1949 Antall	1950 Antall
Postkontorer .....	104	104	—
Underkontorer av 1. klasse .....	45	45	—
Underkontorer av 2. klasse .....	31	27	4
Poståpnerier .....	3 461	3 460	1
Brevhus .....	1 130	1 120	10
Tilsammen .....	<u>4 771</u>	<u>4 756</u>	<u>15</u>
Reisende <sup>1)</sup> :			
På jernbaner .....	64	55	9
På dampskip .....	130	139	÷ 9
Tilsammen .....	<u>194</u>	<u>194</u>	—
I alt .....	<u>4 965</u>	<u>4 950</u>	<u>15</u>

Om poststedenes fordeling på de forskjellige postdistriktene viser en til tabell 6a.

I underpostkontor av 2. klasse, Oslo-Rikshospitalet er opprettet fra 10/3 1950

Poståpneriene Holmenkollen, Slemdal og Vettakollen gikk over til å bli underpostkontorer av 2. klasse fra henholdsvis 1/7, 1/7 og 1/9 1950.

Av poståpnerier er det i årets løp opprettet følgende: Gullhav, Hestetraet, Leirpollskogen, Rypefjord, Skaidi, Skorovatn, Tolvsrød, Tyin, Vallsjøen, Vormedal (gjenopprettet) og Abru.

Følgende poståpnerier er nedlagt: Hjartåbygda, Holmenkollen, Oterstrand, Rolvsøyhamn, Rosøyvalen, Slemdal, Sveagruva, Vettakollen og Vrangefoss.

Brevhusenes antall er gått opp med 10.

Feltpoststeder er ikke regnet med i oppgaven ovenfor. Av slike poststeder var i årets løp 20 i virksomhet på følgende steder (virksomhetstiden er anført i parentes): Nr. 1 på Gardermoen (1/1—31/12), nr. 5 Ulven (2/11—31/12), nr. 16 på Trandum (1/1—31/12), «Norsk Feltpostkontor Tyskland-Oslo» var i virksomhet hele året 1950 og feltpostkontoret Oslo-Stortinget under stortingssesjonene. Dessuten feltpoståpneri på Heistadmoen (15/12—31/12), på Ulven (17/3—6/9), på

<sup>1)</sup> Under reisende poststeder er ført opp det samlede antall reisende poststeder med særskilt littera — på henholdsvis jernbaner og dampskip (konduktør- og styrmannsposter er ikke regnet med).



Gimlemoen (1/1—31/12), på Evjemoen (1/1—10/6), på Kjevik Lufthamn (1/1—31/12), på Helgelandsmoen (15/10—31/12), på Tromøya (1/1—31/12), på Porsangmoen (1/1—31/12), i Lønsdal (10/6—31/12) og under «Landskytterstevnet 1950-Oslo» (24/6—2/7), dessuten brevhus på «Akershus Slott, Oslo» under Oslo bys 900 årsjubileum (15/5—15/9), under «Landsturnstevnet Lillehammer 1950» (1/7—5/7), under speiderstevne «Vosseleiren 1950» (1/7—10/7), under Heimevernets landskonkurranse i skyting (6/7—9/7), under «Kristiansands Filatelistklubbs utstilling 1950» (12/10—15/10) og under «Stavanger Filatelistklubs utstilling 1950» (2/11—5/11).

Kombinasjon av poståpnerier med jernbane- og rikstelefonstasjoner og med dampskipsekspedisjoner. Ved utgangen av 1950 var kombinasjon kommet i stand på i alt 1078 steder mot på 1048 steder året før. 266 poståpnerier var kombinert med jernbanestasjoner, 368<sup>1)</sup> poståpnerier med rikstelefonstasjoner m. v. og 444 poståpnerier med dampskipsekspedisjoner.

<sup>1)</sup> De nevnte 368 kombinasjonene fordeler seg slik:

Poståpneriere ansatt som telefonstyrere og telefonstyrere ansatt som poståpneriere . . . . .	349
Telegrafverket overtatt poståpnerier . . . . .	15
Postverket overtatt rikstelefon- og filialstasjoner . . . . .	2
Opløfjordens og Maurnes Samvirkelag overtatt poståpnerier . . . . .	2
Tilsammen . . . . .	368

Tallene gjelder bare kombinasjon etter de nye reglene. Eldre kombinasjoner er ikke regnet med.

I teksttabelle A er tatt inn en oversikt for årene 1880—1950 over folkemengden, antallet av faste poststeder og over det gjennomsnittlige antall innbyggere og km<sup>2</sup> pr. poststed.

Tabell A. Folkemengde, faste poststeder, antall innbyggere og km<sup>2</sup> pr. poststed ved utgangen av årene 1880—1950.

År	Folkemengde		Faste poststeder		Innbyggere pr. poststed		Km <sup>2</sup> pr. poststed	
	Antall	5-årlig stigning	Antall	5-årlig stigning	Antall	5-årlig nedgang	Antall	5-årlig nedgang
1880	1 923 283	Pst.	920	Pst.	2 091	Pst.	351	Pst.
1885	1 951 429	1,5	1 105	20,1	1 766	15,5	293	16,5
1890	2 004 102	2,7	1 455	31,7	1 377	22,0	222	24,2
1895	2 097 328	4,7	1 859	27,8	1 128	18,1	175	21,2
1900	2 242 995	6,9	2 413	30,0	930	17,6	134	23,2
1905	2 313 549	3,1	2 829	17,2	818	12,0	114	14,9
1910	2 390 402	3,3	3 328	17,6	718	12,2	97	14,9
1915	2 509 263	5,0	3 623	8,9	693	3,5	89	8,2
1920	2 653 054	5,7	3 890	7,4	682	1,6	83	6,7
1925	2 755 331	3,9	3 989	2,5	691	+1,3	81	2,4
1930	2 815 164	2,2	4 144	3,9	679	1,7	78	3,7
1935	2 881 514	2,4	4 294	3,6	671	1,1	75	3,8
1940	2 952 780	2,4	4 527	5,4	652	2,8	71	5,3
1945	3 074 538	4,1	4 614	1,9	666	+2,1	70	1,4
1950	3 281 000	6,7	4 771	3,4	688	+3,3	68	2,9

Texttabelle B inneholder oppgave over hvorledes de faste poststedene fordeler seg på de forskjellige fylkene, og over det gjennomsnittlige antall km<sup>2</sup> og innbyggere pr. poststed i de enkelte fylkene. I oppgaven er videre tatt med det samlede antall av sendte alminnelige brevpostsendinger fylkesvis i 1950 og det gjennomsnittlige antall pr. innbygger av slike postsendinger i de forskjellige fylkene.

Tabell B. Areal, folke mengde og antall faste poststeder m. v. i de forskjellige fylkene ved utgangen av året 1950.

Fylker	Flateinnhold i km. <sup>2</sup> Samlet landareal	Folkemengde pr. <sup>3</sup> / <sub>12</sub> 1946.		Postkontorer og underk. I	Underkontorer II og poståpnerier	Brevhus	Faste poststeder i alt	Middeltall pr. poststed av		Sendt alm. brevpost	
		i alt	pr. km. <sup>2</sup> landareal					landarealet i km. <sup>2</sup>	innbyggertallet	i alt	gj. snittl. pr. innb.
1. Østfold . . . .	3 887,6	178 449	45,9	8	67	21	96	40	1 859	9 015 900	51
2. Akershus . .	4 592,9	170 133	37,0	10	107	40	157	29	1 084	6 941 500	41
3. Oslo . . . . .	431,0	417 238	968,1	19	29	—	48	9	8 692	95 467 300	229
4. Hedmark . .	26 178,7	169 525	6,5	7	164	38	209	125	811	8 257 800	49
5. Oppland . .	24 123,4	154 734	6,4	3	161	76	240	101	645	8 413 700	54
6. Buskerud . .	13 839,7	149 948	10,8	9	115	33	157	88	955	8 911 100	59
7. Vestfold . .	2 257,2	147 555	65,4	7	66	32	105	21	1 405	7 481 500	51
8. Telemark . .	14 098,2	131 679	9,3	8	148	57	213	66	618	7 178 100	55
9. Aust-Agder	8 766,7	74 861	8,5	5	100	23	128	68	585	4 272 900	57
10. Vest-Agder	6 838,9	93 980	13,7	5	93	29	127	54	740	6 105 600	65
11. Rogaland . .	8 701,6	202 252	23,2	9	180	90	279	31	725	12 968 100	64
12. Hordaland .	15 193,9	188 389	12,4	6	430	152	588	26	320	7 584 400	40
13. Bergen . . . .	35,8	110 424	3 084,5	4	5	1	10	4	11 042	17 286 800	157
14. Sogn og Fjordane . . . . .	17 842,5	96 849	5,4	6	248	104	358	50	271	4 715 600	49
15. Møre og Romsdal . .	14 649,8	182 859	12,5	6	311	112	429	34	426	10 174 600	56
16. S. Trøndelag	18 045,6	193 912	10,7	6	208	74	288	63	673	13 890 600	72
17. N. Trøndelag	21 027,6	105 679	5,0	6	171	38	215	98	492	4 334 500	41
18. Nordland . .	36 284,2	215 972	6,0	15	472	106	593	61	364	10 941 200	51
19. Troms . . . .	25 412,1	113 722	4,5	3	232	48	283	90	402	6 049 200	53
20. Finnmark . .	46 625,2	58 790	1,3	7	183	56	246	190	239	3 388 600	58
Svalbard . .	—	—	—	—	2	—	2	—	—	42 300	—
Postekspedisjonene m. v.	—	—	—	—	—	—	—	—	—	4 776 200	—
Norsk feltp. ktr. Tyskland	—	—	—	—	—	—	—	—	—	314 500	—
Hele landet	308 832,6	3 156 950	10,2	149	3 492	1 130	4 771	65	662	258 512 000	82

### B. Postkasser.

Tallet på postkasser til bruk for publikum stiller seg slik i de fem siste årene:

Ar 1946	Ar 1947	Ar 1948	Ar 1949	Ar 1950
8 840	9 005	9 239	9 444	9 625

### III. Personale og undervisningsvesen.

#### A. Personale i Poststyret og i Postverkets Revisjonskontor.

Ved utgangen av 1950 var det samlede antall funksjonærer (stillinger) i Poststyret og i Postverkets Revisjonskontor 334. Av disse var 214 kvinner.



*Personalets fordeling på de forskjellige kontorene.*  
(Antall stillinger)

	Trafikkavdeling	1ste postadm. kontor	2net postadm. kontor	3dje postadm. kontor	4de postadm. kontor	5te postadm. kontor	Regnskapsavdeling	Intendanturkontor	Postgirokontor	Regnskapskontor	Statistikkontor	Postsparebank	Tilsammen	Postverkets Revisjonskontor	I alt	
Postdirektør . . .	1	—	—	—	—	—	—	—	—	—	—	—	1	—	1	
Fagsjefer . . . . .	1	—	—	—	—	—	1	—	—	—	—	—	2	—	2	
Byråsjefer . . . . .	—	1	1	1	1	1	—	1	1	1	1	1	10	1	11	
Undervisn. leder .	1	—	—	—	—	—	—	—	—	—	—	—	1	—	1	
Jurid. konsulent	—	—	—	—	—	—	—	—	—	—	—	—	1	—	1	
Postinspektører . .	—	—	—	—	—	—	3	—	—	—	—	—	3	—	3	
Frimerkeforvalt.	—	—	—	—	—	—	1	—	—	—	—	—	1	—	1	
Hovedkasserer . . .	—	—	—	—	—	—	—	—	—	1	—	—	1	—	1	
Hovedbokholder	—	—	—	—	—	—	—	—	—	1	—	—	1	—	1	
Sjef ved Postv. anvisn.kontroll	—	—	—	—	—	—	—	—	—	1	—	—	1	—	1	
Sjef v/ P.giroktr. regnsk.kontroll	—	—	—	—	—	—	—	—	1	—	—	—	1	—	1	
Sosialinspektør . .	1	—	—	—	—	—	—	—	—	—	—	—	1	—	1	
Førstesekretærer	—	1	1	2	1	1	—	1	3	2	—	1	13	2	15	
Sekretærer I . . .	2	5	2	3	3	3	—	3	3	7	2	1	34	8	42	
—»— II . . .	1	1	2	1	—	—	—	—	5	7	—	1	18	3	21	
Frim.kontrollører	—	—	—	—	—	—	3	—	—	—	—	—	3	—	3	
Lagerformann . . .	—	—	—	—	—	—	—	1	—	—	—	—	1	—	1	
Kontorfullm. I . .	1	1	—	1	—	—	—	—	6	2	—	2	13	—	13	
Postpakkemestere	1	—	—	—	—	—	—	1	—	—	—	—	2	—	2	
Kontorfullm. II . .	—	—	—	1	—	1	—	2	—	14	—	1	19	—	19	
Ktr.assistenter I.	3	1	1	2	1	1	2	2	44	15	1	1	74	4	78	
—»— II.	—	—	—	1	3	—	—	—	76	15	1	9	105	1	106	
Bud . . . . .	2	—	—	—	—	—	—	—	2	—	—	—	4	—	4	
Andre funksj. . . .	2	—	—	—	—	—	—	3	—	—	—	—	5	—	5	
I alt . . . .	8	9	10	8	14	6	7	10	14	141	66	5	17	315	19	334

**B. Postdistriktenes tjenestemenn.**

I tekstabell D er tatt inn oppgave over antallet av funksjonærer og stillinger i Postverket ved utgangen av året 1950.

Om personalets fordeling på de forskjellige postdistriktene viser en til tabell 6b.

Det samlede antall stillinger ved poststedene var ved utgangen av 1950 10 438. Av disse var 3 608 ved postkontorene og de reisende poststedene, og 6 830 i landdistriktene (poståpnere og landpostbud m. v.). Siden utgangen av forrige år er antallet av stillinger steget med 208. Antallet ved postkontorene og de reisende poststedene er steget med 110 og i distriktene med 98.

Tekstabell E inneholder oppgave over avgangen av personale i 1950 som følge av dødsfall, avskjed etter oppnådd aldersgrense eller av andre grunner. Den samlede avgangen stiller seg slik for de fem siste årene:

Ar 1946	Ar 1947	Ar 1948	Ar 1949	Ar 1950
333	259	287	291	286

Sykestatistikk.

Tekstabell C inneholder oppgave over antall sykemeldinger og antall sykedager i de forskjellige personalgruppene med fordeling på lange og korte sykefravær.

Det er bare regnet med sykefravær med lønn. Søn- og helgedager som faller i sykefraværet er regnet som sykedager. Fravær i inntil 3 måneder på grunn av svangerskap er ikke tatt med.

Det gjennomsnittlige antallet av sykedager pr. funksjonær er regnet ut etter antall funksjonærer ved slutten av året. (For reservepersonalet er beregnet det gjennomsnittlige antall funksjonærer i året).

De privat antatte bud som kommer inn under lønnsoverenskomsten for disse, er tatt med.

Sykedagenes prosentvise fordeling på årets måneder i 1950 stiller seg slik:

	Post- styret og Rev.ktr.	Kontor- personale	Reise- personale	Bud- og transport- personale	Fast reserve- personale	Tilsammen
	Pst.	Pst.	Pst.	Pst.	Pst.	Pst.
Januar . . . .	7,0	10,0	9,2	10,3	8,9	9,8
Februar . . .	7,4	9,7	10,6	11,3	9,7	10,3
Mars . . . . .	7,0	9,6	10,1	11,3	6,6	9,9
April . . . . .	6,3	7,3	6,5	8,8	9,9	8,1
Mai . . . . .	7,9	7,7	8,8	7,7	7,5	7,8
Juni . . . . .	9,7	7,0	7,1	7,1	5,8	7,1
Juli . . . . .	6,2	6,9	6,5	6,3	7,3	6,6
August . . . .	4,3	5,9	6,9	5,9	6,3	5,9
September . .	6,5	7,1	8,5	7,2	7,6	7,1
Oktober . . .	11,2	9,4	8,6	8,3	10,8	9,1
November . .	14,0	10,3	8,1	9,2	10,7	10,1
Desember . .	12,5	9,1	9,1	6,6	8,9	8,2
	100,0	100,0	100,0	100,0	100,0	100,0

Sykeutgifter.

	1946 Kr.	1947 Kr.	1948 Kr.	1949 Kr.	1950 Kr.
Sykeutgifter i alt. . . . .	1 300 000	1 300 000	1 250 000	1 400 000	1 500 000
Sykeutgifter pr. funksj.	420	385	330	360	375

Lønns- og tjenestebestemmelser.

Fra 1. juli 1950 bortfalt siste rest av lønnsavkortningen. Lønningene blir deretter utbetalt med de fulle beløp etter stortingsbeslutningen av 1. juli 1948.

Stortinget vedtok 29. juni 1950 følgende lønnsendringer m. v. i Postverket fra 1. juli 1950:

1. En håndverkerstilling ved Oslo postkontor omgjort til stilling som elektriker ved Oslo postkontor i lønnsklasse 5.
2. En håndverkerstilling ved Oslo postkontor omgjort til stilling som håndverkerformann i lønnsklasse 5.
3. Stillingen som frimerkeforvalter er hevet fra lønnsklasse 13 til lønnsklasse 15.

Stortinget fastsatte 31. mars 1950 nye bestemmelser for indekstillegget. Basistallet ble endret fra 155,8 til 158,6. Som erstatning herfor ble det fra 1. januar 1950 gitt følgende indekstillegg:

- Til tjenestemenn med regulativlønn inntil kr. 9 000,—, kr. 110,— årlig.
- Til tjenestemenn med regulativlønn inntil kr. 11 600,—, kr. 120,— årlig.
- Til tjenestemenn med høyere lønn kr. 130,— årlig.
- Til poståpnere og landpostbud ble gitt 1,6% av lønnen, høyst kr. 110,—.

Ved stortingsbeslutning av 12. desember 1950 ble indekstillegget ytterligere øket med kr. 456,—, til personer under 18 år med kr. 228,— pr. år. Til poståpnere og landpostbud øket tillegget med 6,7% høyst kr. 456,—.

Budreservenes lønninger har i 1950 gjennomgått følgende endringer:

Fra 1. januar 1950.

	Begynnerlønn.	Etter 1 års tjeneste
Faste reservebud	19,37	19,87
Dagarbeidere under 18 år	16,37	
Dagarbeidere over 18 år	18,37	18,87

Fra 1. juli 1950.

	Begynnerlønn	Etter 1 års tjeneste.
Faste reservebud	19,70	20,20
Dagarbeidere under 18 år	16,70	
Dagarbeidere over 18 år	18,70	19,20

Fra 15. oktober 1950.

	Begynnerlønn.	Etter 1 års tjeneste
Faste reservebud	21,22	21,72
Dagarbeidere under 18 år	17,46	
Dagarbeidere over 18 år	20,22	20,72

I ekstra assistansegodtgjøring under juletrafikken 1949 og 1950 ble det utbetalt poståpnerne i lønnsklassene P. 25, 26 og 27 henholdsvis kr. 65, 80 og 100.

Julehonorar for landpostbud ble for juletrafikken 1950 utbetalt etter følgende satser: Landpostbud med grunnlønn kr. 2050,— eller mer kr. 110,—. Landpostbud med grunnlønn under kr. 2050,— kr. 80,—. Privat antatte bud ved poståpnerier kr. 80,— eller eventuell timebetaling. Landpostbud, lønt som bypostbud, og som ikke går ut fra postkontor, fikk kr. 125,—.

Reglene for overtidsgodtgjøring m. v. under juletrafikken 1950 ved postkontorene og postekspedisjonene ble stort sett uforandret, bare med noen forhøyelse av de forhøyede overtidssatser.

Det faste personales godtgjøring som ferievikarer ble fra 1. juli 1950 forhøyet til kr. 23,— pr. dag.

Fra 1. juni 1950 fikk postfullmektig I som styrer avdeling eller er kontorets førstemann (postmesterens stedfortreder), begrenset arbeidstid med rett til overtidsbetaling for tjeneste utover den fastsatte ordinære arbeidstid.

Fra 1. juli 1950 er 30 postfullm. I stillinger hevet til avdelings-sjef III stillinger.

Fra 1. juli 1950 er det gjennomført et forholdstall 1:4 mellom antallet postbetjentstillinger med tjeneste som budformenn og antallet postbudstillinger. Beregningen av antallet budformannstillinger skjer under ett for hele landet. Bestemmelsen om forholdstall 1:2 mellom postbetjentstillinger (sjåførere, ledsagere, vaktmenn, pengebrevbud og budformenn) og postbudstillinger ble opphevet fra samme tidspunkt.

Nyordningen førte med seg opprettelse av 66 nye budformannstillinger mot inndraging av et tilsvarende antall postbudstillinger.

Tjenestemenn som er innmeldt i Statens Pensjonskasse før 23. april 1937 kan velge om de vil gå inn under den nye pensjonslov av 28. juli 1949 eller bli stående under den gamle lov. I sist nevnte tilfelle må erklæring herom være avgitt til Pensjonskassen innen 1. januar 1951.

Fremtidig skal fast ansatte tjenestemenn under midlertidig tjeneste i høyere stilling som har vart minst 1 år, få den høyere lønn som pensjonsgrunnlag.

Fra 1. januar 1950 gjelder følgende retningslinjer for fratradte, pensjonsberettigede tjenestemenns arbeid i Postverket:

1. Når vedkommende tjenestemann fortsetter utover avskjedsdagen i sin faste stilling, skal det i Melding II til Pensjonskassen som avskjedsdag føres opp den dagen da tjenestemannen virkelig fratrer. Er det ved avskjeden ikke på det rene når tjenestemannen kan fratre, får en holde Melding II tilbake inntil fratredelsdagen er bestemt. Tjenestemannen skal under denne tjenesten ha vanlig netto-lønn i den faste stillingen med bibehold av de alderstillegg m. v. som han har opptjent.

2. Når en tjenestemann har fratrudd sin faste stilling ved oppnådd høyeste aldersgrense, kan han etter postmesterens avgjørelse senere få midlertidige vikariater i Postverket mot vanlig vikarlønn. Han beholder i slike tilfelle sin pensjon ved siden av vikarlønnen. Forutsetningen er at vikartjenesten ikke er en umiddelbar fortsettelse av det arbeidet vedkommende tjenestemann hadde i sin faste stilling. Tjenestemannen må altså reelt være fratrudd denne stillingen og ha mistet de rettigheter som ansettelsen i stillingen gir.

3. Når en tjenestemann har fratrudd før oppnådd høyeste aldersgrense og oppbærer pensjon, kan han ikke få vikartjeneste i Postverket uten at saken forelegges Poststyret til avgjørelse.

Etter at Stortinget den 25. april 1950 vedtok et poengberegningssystem for klassifisering av postmesterstillingene, gjelder også følgende vilkår for ansettelse i ledige postmesterembeter og postmesterbestillinger:

Postmesteren har plikt til å finne seg i de endringer i plassering i lønnsklasse som poengberegningssystemet medfører.

Etter forhandlinger med tjenestemannsorganisasjonene ble det fra 1. januar 1950 gjennomført enkelte endringer i Reglement om tjenestetid m. v. ved dampskips- og motorbåtpostekspedisjonene. Endringene er vesentlig:

I § 3 punkt 4, om beregning av liggetid og fartstid uten arbeid, er 3 timer forlenget til 6 timer.

I § 4 er fastsatt at tjenestetiden for hver postmann normalt skal utgjøre 48 utregnede timer pr. uke. Den ukentlige tjenestetiden skal likevel av Poststyret kunne graderes etter tjenestens strihet, og timetallet kan i tilfelle settes ned med opp til 8 utregnede timer i uken.

Den ordinære ukentlige tjenestetiden ved de fleste postekspedisjonene på skip ble satt ned, for enkelte ekspedisjoners vedkommende til 40 utregnede timer pr. uke.

Om postfunksjonærer som ikke går inn under lov om offentlige tjenestemenn er bestemt:

1. Adgangen til å ilegge dem ordensstraff faller bort.

2. Om avskjed uten oppsigelsesfrist gjelder: Avskjedsgrunn er forhold som nevnt i tjenestemannslovens § 22.

Avskjedsmyndighet er den myndighet som har ansatt vedkommende.

Tjenestemannsloven § 23, 1. og 4. leddet, om fremgangsmåten ved avskjed gjelder tilsvarende.

Den som er avskjediget av postmesteren kan klage til Poststyret, den som er avskjediget av Poststyret, kan klage til Samferdselsdepartementet. Klagen må i tilfelle settes frem skriftlig og være kommet inn til postmesteren innen 14 dager

etter at vedkommende har fått skriftlig beskjed om avskjeden. Klagen har oppsettende virkning.

Privatvikarer, dagarbeidere og vikarer for poståpnere og landpostbud skal fremtidig syketrygdes i den klasse de hører til etter sin lønnsinntekt også etter å ha gjort sammenhengende tjeneste i ett år så de har tjent opp rett til lønn under sykdom inntil 3 måneder i kalenderåret.

Avgiften til feriefondet ved utbetaling av ferielønn blir fra og med ferieåret 1950—1951 i sin helhet betalt av Postverket, altså også den del av avgiften som faller på arbeidstakeren.

Dyrtidstillegget til pensjonister i 1950—1951 ble utbetalt etter samme satser som fastsatt fra 1. juli 1949.

Det samlede antall stillinger i Poststyret og i Postverket stiller seg slik:

Ar	Antall	5-årlig stigning. Pst.	Ar	Antall	5-årlig stigning. Pst.
1880.....	1 328	18,1	1915.....	7 138	25,4
1885.....	1 568		1920.....	8 950	
1890.....	2 079	32,6	1925.....	8 490	÷ 0,3
1895.....	2 849		1930.....	8 462	
1900.....	3 897	36,8	1935.....	8 567	4,8
1905.....	4 643		1940.....	8 977	
1910.....	5 850	26,0	1945.....	9 394	14,7
1915.....	7 138		1950.....	10 772	

#### Budfunksjonærer (tabell D postene 12—15).

Antallet av budstillinger var ved utgangen av året 1950 1481 og fordelt seg på de forskjellige slags grupper slik:

Sjef for Oslo postkontors garasje..	1	Håndverkere .....	16
Maskinsjef I .....	1	Pengebrevbud .....	46
Formann ved Oslo postkontors garasje og bilverksted .....	1	Kontorbud .....	3
Tekniker II ved Oslo postkontors garasje og bilverksted .....	1	Vaktmenn .....	26
Varmemester ved Oslo postgård ..	1	Sjåfører .....	165
Håndverkerformann .....	1	Ledsagere .....	63
Elektriker ved Oslo postgård ....	1	Budformenn .....	205
Maskinist .....	1	Postbud .....	867
Transportformenn .....	51	Privat antatte bud .....	30
Vaktmester ved Oslo postgård ....	1	Tilsammen .....	1481

Antall frimerkeforhandlere antatt av postmesterne var pr. 31/12 1950 2 306 med tilsammen 2 473 utsalgssteder.

## C. Undervisningsvesenet.

### I. Kontor- og reiseetaten.

I 1950 ble det tatt opp 40 postelever på prøve, derav 8 kvinner.

Forkursus for postelever ble holdt i tiden 3. januar—15. februar. I kurset deltok 72 elever.

Eksamenkursus for postelever ble holdt i tiden 1. september—9. desember. Det deltok 54 elever som alle besto eksamen. Den gjennomsnittlige hovedkarakter ble 1,98. Alle elevene ble ansatt som postekspeditører uten fast tjenestested fra 1. januar 1951.

En postelev fra et tidligere elevkull fullførte sin posteksamen ved å kontinuere i fransk. Han ble ansatt som postekspeditør uten fast tjenestested fra 1. desember 1950.

Et høyere postkursus (skolekursus) ble holdt i tiden 18. februar-13. mai etter overgangsordningen som i 1949. Det deltok 61 tjenestemenn hvorav 59 besto eksamen. Dessuten ble eksamen fullført av en tjenestemann som måtte avbryte sin eksamen i 1949 på grunn av sykdom.

De 3 ovennevnte skolekurser ble holdt på Sjøstrand Bad.

Korrespondansekurser ble holdt som vanlig for postelever som senere skal inn på avsluttende skolekurser.

Det ble bestemt at det i 1951 skal settes i gang høyere postkursus etter den ordning som er vedtatt av Stortinget. Det skal holdes 3 kurser for 1. avdeling. De tjenestemenn som skal delta i disse kursene, fikk tilsendt endel undervisningsmaterieell som skulle gjennomgås før deltakerne møter på kurset.

### Kontorassistentkurset 1950.

Kurset ble satt i gang i begynnelsen av februar 1950 og avsluttet med eksamen i desember 1950. I tiden 15. mai — 15. september ble det ikke gitt undervisning. Kurset ble avvirket ved praktisk og teoretisk opplæring på tjenestestedene parallelt med korrespondanseundervisning gjennom Postskolen.

I alt gikk 51 kursdeltakere opp til eksamen. Av disse tilhørte 44 gruppen midlertidig konstituerte kontorassistenter II som måtte bestå eksamen for å bli fast ansatt, 2 var postekspeditører (av kontorassistentgruppen) som var ansatt med plikt til å gjennomgå kurset, mens de 5 øvrige var kontorassistenter med tjeneste som reservepoståpnere. De siste har på anmodning deltatt frivillig i kurset. Frasatt 1 midlertidig konstituert kontorassistent II besto samtlige eksamenskandidater prøvene. For de 43 midlertidig konstituerte kontorassistenter II som besto eksamen, ble den gjennomsnittlige hovedkarakteren 2,12.

### II. Budetaten.

Den videregående fagskolen for budtjenestemenn.

Det kullet som deltok i forkursus høsten 1949, har i 1950 hatt korrespondanseundervisning ved siden av ordinær tjeneste på postkontorene. Antallet av deltakere ved dette kurset var ved utgangen av året 36.

### Budaspirantkurset 1949—50.

Det kurset som ble satt i gang i november 1949 og ble avsluttet med eksamen i mai 1950, ble avvirket dels ved korrespondanseundervisning og dels ved skoleundervisning.

94 kursdeltakere gikk opp til eksamen. Av disse greidde 92 eksamen med tilfredsstillende resultat, mens 2 kandidater ikke besto prøvene. Gjennomsnittshovedkarakteren for dem som besto eksamen ble 1,97.

Inntil utgangen av året ble det antatt 32 budaspiranter. Dessuten ble det konstituert et antall reservepostbud som skal gjennomgå budaspirantutdannelsen.

Kursus for disse tjenestemennene ble satt i gang i oktober 1950 og vil bli avsluttet med eksamen i mai 1951.

Oppgave over postelever og eksamensresultater.

Ar	Postelever			Deltakere i eksamener			Bestått post-eksamen		
	M.	K.	Tils.	M.	K.	Tils.	M.	K.	Tils.
1946 ...	219	41	260	49	22	71	47	22	69
1947 ...	199	26	225	76	23	99	73	23	96
1948 ...	148	19	167	118	11	129	114	11	125
1949 ...	187	25	212	49	8	57	49	8	57
1950 ...	162	24	186	47	8	55	47	8	55

### *D. Reisebidrag til posttjenestemenn.*

9 posttjenestemenn ble i budsjettåret 1949—50 tilstått reisebidrag for studie-reiser til utlandet.

### *E. Postmuseet.*

Postmuseet har i 1950 vært åpent for besøk 202 dager.

Samlet antall besøkende 3 115, derav 270 utlendinger fra 19 forskjellige land.

Postmuseet deltok i en spesialutstilling av norske frimerker som ble avholdt i postmuseet i Stockholm i januar 1950, og i en frimerkeutstilling arrangert av organisasjonen Pro Juventute i Grenchen, Sveits, i desember 1950. Monteringen av museets samlinger av frimerker fortsetter og samlingen av dubletter av utenlandske frimerker er brakt i orden.

Fotografering av sakene i museets samlinger og katalogisering av dem, pågår fortsatt.

Postmuseets styre har i 1950 holdt ett styremøte.



Tabell C. Syke-

1 Grupper	2	3	4	5	6	7	8	9	10
	Antall funksjonærer			Antall sykemeldinger			Antall sykedager		
	M	K	Tils.	M	K	Tils.	M	K	Tils.
<b>I. Poststyret og Postverkets Revisjonskontor</b> .....	102	200	302	104	1 053	1 157	819	5 070	5 889
<b>II. Kontorpersonalet:</b>									
2. Postmestere .....	100	1	101	33	1	34	569	133	702
3. Avdelingssjefer m. fl. ....	101	—	101	76	—	76	1 066	—	1 066
4. Postfullmektiger I .....	97	12	109	81	14	95	1 738	249	1 987
5. Postfullmektiger II .....	206	129	335	175	206	381	2 864	5 080	7 944
6. Postekspeditører .....	272	88	360	254	175	429	3 000	1 946	4 946
7. Overpostpakkmestere .....	97	1	98	148	2	150	3 024	30	3 054
8. Postpakkmestere .....	256	—	256	404	—	404	8 235	—	8 235
9. Kontorassistenter .....	41	153	194	31	314	345	189	4 017	4 206
Kontorpersonalet tilsammen	1 170	384	1 554	1 202	712	1 914	20 685	11 455	32 140
<b>III. Budpersonalet:</b>									
10. Pengebrevbud, vaktm. m. fl.	87	—	87	144	—	144	2 464	—	2 464
11. Budformenn .....	192	1	193	325	2	327	5 982	284	6 266
12. Postbud .....	741	3	744	1 487	4	1 491	22 985	111	23 096
13. Privat antatte bud .....	25	1	26	11	1	12	72	18	90
Budpersonalet tilsammen ..	1 045	5	1 050	1 967	7	1 974	31 503	413	31 916
<b>IV. Transportpersonalet:</b>									
14. Transportformenn .....	51	—	51	67	—	67	1 357	—	1 357
15. Sjøførere og ledsagere .....	208	—	208	278	—	278	3 929	—	3 929
Transportpersonalet tilsam..	259	—	259	345	—	345	5 286	—	5 286
Bud- og transportpersonalet tilsammen .....	1 304	5	1 309	2 312	7	2 319	36 789	413	37 202
<b>V. Reisepersonalet:</b>									
16. Postfullmektiger II .....	80	—	80	39	—	39	1 527	—	1 527
17. Postekspeditører .....	197	—	197	106	—	106	1 140	—	1 140
18. Postpakkmestere .....	89	—	89	51	—	51	843	—	843
Reisepersonalet tilsammen ..	366	—	366	196	—	196	3 510	—	3 510
Sum av gruppene II—V ...	2 840	389	3 229	3 710	719	4 429	60 984	11 868	72 852
<b>VI. Reservepersonalet:</b>									
19. Reservepostekspeditører og postelever .....	229	37	266	290	65	355	2 070	680	2 750
20. Reservepostbud, appr. res. bud og budasp. ....	206	—	206	416	—	416	3 944	—	3 944
Reservepersonalet tilsam. ...	435	37	472	706	65	771	6 014	680	6 694
I alt i 1950 .....	3 377	626	4 003	4 520	1 837	6 357	67 817	17 618	85 435
Tilsv. tall i 1949 .....	3 248	607	3 855	4 078	1 466	5 544	66 767	15 988	82 755
» » i 1948 .....	3 167	584	3 751	3 617	1 235	4 852	60 975	17 044	78 019
» » i 1947 .....	2 928	444	3 372	4 250	1 011	5 261	70 727	12 586	83 313

<sup>1)</sup> Minst 90 dagers sammenhengende sykefravær i kalenderåret. <sup>2)</sup> Fra 1 til og med 6 dagers syke-

## statistikk for 1950.

11	12	13	14	15	16	17	18	19	20	21	22	23	24	25
Av sykedagene utgjør						Gjennomsnittlig antall sykedager pr. funksjonær								
lange syke- fravær <sup>1)</sup> %			korte syke- fravær <sup>2)</sup> %			1950			1949			1948		
M	K	Tils.	M	K	Tils.	M	K	Tils.	M	K	Tils.	M	K	Tils.
15,6	13,8	14,0	13,1	27,3	25,3	8,0	25,4	19,5	10,2	26,1	20,5	9,0	25,9	19,9
41,5	100,0	52,6	5,6	—	4,6	5,7	—	7,0	16,1	—	15,7	16,0	—	17,5
33,4	—	33,4	8,1	—	8,1	10,6	—	10,6	18,4	—	18,4	14,0	—	14,0
18,8	36,5	21,0	5,7	2,8	5,3	17,9	20,8	18,2	18,4	—	18,4	14,0	—	14,0
19,5	55,8	42,7	7,2	3,8	5,0	13,9	39,4	23,7	15,7	24,9	19,1	14,7	39,3	22,2
32,5	14,5	25,5	10,5	8,4	9,7	11,0	22,1	13,7	11,8	34,1	17,2	9,8	25,8	17,6
41,5	—	41,1	3,8	6,7	3,8	31,2	30,0	31,2	27,4	18,0	27,3	25,6	—	26,1
24,8	—	24,8	3,9	—	3,9	32,2	—	32,2	—	—	—	—	—	—
—	25,5	24,4	25,4	8,6	9,4	4,6	26,3	21,7	2,5	23,6	19,9	—	—	—
27,8	38,1	31,5	5,9	6,2	6,0	17,7	29,8	20,7	18,3	26,3	20,3	16,6	30,6	20,2
44,8	—	44,8	4,1	—	4,1	28,3	—	28,3	24,3	—	24,3	34,5	—	34,5
40,8	96,8	43,3	4,5	—	4,3	31,2	—	32,5	33,6	—	34,0	26,4	19,0	26,3
26,9	—	26,8	6,4	—	6,3	31,0	37,0	31,0	29,4	—	29,5	25,8	28,0	25,8
—	—	—	20,8	16,7	20,0	2,9	18,0	3,5	2,7	—	15,9	22,0	14,5	21,4
30,9	66,6	31,3	5,9	0,7	5,8	30,1	—	30,4	28,9	—	29,3	26,5	22,0	26,5
—	—	—	3,2	—	3,2	26,6	—	26,6	—	—	—	—	—	—
18,2	—	18,2	6,6	—	6,6	18,9	—	18,9	—	—	—	—	—	—
13,6	—	13,6	5,8	—	5,8	20,4	—	20,4	—	—	—	—	—	—
28,4	66,6	28,8	5,9	0,7	5,8	28,2	—	28,4	28,6	—	28,9	27,4	22,0	27,4
68,8	—	68,8	2,6	—	2,6	19,1	—	19,1	16,8	—	16,8	9,4	—	9,4
14,2	—	14,2	13,5	—	13,5	5,8	—	5,8	10,8	—	10,8	12,5	—	12,5
—	—	—	7,8	—	7,8	9,5	—	9,5	11,1	—	11,1	12,3	—	12,3
34,5	—	34,5	7,4	—	7,4	9,6	—	9,6	12,1	—	12,1	11,9	—	11,9
28,5	39,1	30,3	6,0	6,0	6,0	21,5	30,5	22,6	22,1	27,2	22,8	21,2	30,5	22,3
32,9	20,3	29,7	18,9	10,0	16,7	9,0	18,4	10,3	5,4	16,8	6,7	6,6	31,2	10,2
14,9	—	14,9	13,1	—	13,1	19,1	—	19,1	23,4	—	23,4	16,9	—	16,9
21,1	20,3	21,0	15,1	10,0	14,6	13,8	18,4	14,2	12,2	16,8	12,5	10,2	31,2	12,8
27,7	31,1	28,4	6,9	12,3	8,0	20,1	28,1	21,3	20,6	26,3	21,5	19,3	29,2	20,8
20,2	25,2	21,2	6,3	10,5	7,1	20,6	26,3	21,5	—	—	—	—	—	—
23,0	33,9	25,4	6,2	7,9	6,6	19,3	29,2	20,8	—	—	—	—	—	—
24,4	34,5	25,9	5,7	9,8	6,3	24,2	28,3	24,7	—	—	—	—	—	—

fravær.

Tabell D. Antall funksjonærer og stillinger i Postverket ved utgangen av året 1950.

Grupper	Antall funksjonærer				Ledige stillinger	Stillinger i alt	Tilsv. antall stillinger	
	Menn	Kvinner	Tils.	Derav overtallige			1949	1948
<b>I. Kontorpersonale.</b>								
1. Postmestere . . . . .	100	1	101	—	3	104	104	104
2. Avd.sjefer I m. v.	19	—	19	—	—	19	19	22
3. —»— II »	13	—	13	—	—	13	12	
4. —»— III »	69	—	69	—	4	73	44	
5. Postfullmektiger I	100	12	112	—	4	116	145	124
6. —»— II	213	135	348	—	7	355	365	379
7. Overpostpakkm. . .	97	1	98	—	2	100	100	—
8. Postekspeditører . .	276	95	371	—	50	421	400	443
9. Postpakkmestere . .	260	—	260	—	16	276	273	359
10. Kontorassistenter I	2	8	10	—	—	10	12	—
11. —»— II	39	156	195	—	23	218	200	200
Sum 1—11. . . . .	1 188	408	1 596	—	109	1 705	1 674	1 631
<b>II. Budpersonale.</b>								
12. Transportformenn. .	51	—	51	—	—	51	—	—
13. Postbetjenter m.v. . .	492	1	493	—	40	533	490	442
14. Postbud . . . . .	761	3	764	—	103	867	869	867
15. Privat antatte bud .	24	1	25	—	5	30	32	32
Sum 12—15. . . . .	1 328	5	1 333	—	148	1 481	1 391	1 341
<b>III. Reisende personale.</b>								
16. Postfullmektiger II	81	—	81	—	10	91	71	70
17. Postekspeditører . .	199	—	199	—	32	231	255	268
18. Postpakkmestere . .	89	—	89	—	11	100	105	94
19. Postbetjenter . . . .	—	—	—	—	—	—	2	3
Sum 16—19. . . . .	369	—	369	—	53	422	433	435
I alt I—III . . . . .	2 885	413	3 298	—	310	3 608	3 498	3 407
<b>IV. Poståpnere og landpostbud.</b>								
20. Poståpnere . . . . .	2 399	1 002	3 401	—	60	3 461	3 460	3 456
21. Styrere av underkontorer av 2nen kl. . . .	15	15	30	—	1	31	27	26
22. Brevhusstyrere . . .	967	158	1 125	—	5	1 130	1 120	1 103
23. Landpostbud . . . . .	2 033	122	2 155	—	53	2 208	2 125	2 132
Sum 20—23. . . . .	5 414	1 297	6 711	—	119	6 830	6 732	6 717
I alt I—IV . . . . .	8 299	1 710	10 009	—	429	10 438	10 230	10 124
<b>V. Reservepersonale m. v.</b>								
24. Reserveposteksp. . .	67	13	80	—	—	—	61	176
25. Reservepoståpnere .	7	1	8	—	—	—	—	—
26. Reservepostbud . . .	156	—	156	—	—	—	94	42
27. Postelever. . . . .	163	24	187	—	—	—	212	167
28. Budaspiranter . . . .	39	—	39	—	—	—	100	89
29. Approb. reservebud	3	—	3	—	—	—	6	43
30. Tilfeldige vikarer . .	535	220	755	—	—	—	962	968
31. Andre funksjonærer	79	228	307	—	—	—	263	278

Tabell E. Avgang av personale i Postverket i året 1950.

Grupper	Døde 1950		Avskjed etter oppnådd aldersgrense 1950		Trådt ut av andre grunner 1950		Avgang i alt		
	M.	K.	M.	K.	M.	K.	1950	1949	1948
<b>I. Kontorpersonale.</b>									
1. Postmestere .....	—	—	3	1	1	—	5	7	6
2. Avd.sjefer I m. v. ....	—	—	1	—	1	—	2	}	5
3. —»— II »	—	—	—	—	—	—	—		
4. —»— III »	1	—	1	—	1	—	3		
5. Postfullmektiger I .....	2	—	1	—	1	—	4	3	7
6. —»— II .....	—	1	1	—	1	1	4	8	10
7. Overpostpakkm. ....	3	—	—	—	4	—	7	—	—
8. Postekspeditører .....	—	1	—	—	2	3	6	2	6
9. Postpakkmestere .....	—	—	—	—	3	—	3	6	9
10. Kontorassistenter I .....	—	—	—	—	—	2	2	}	18
11. —»— II .....	—	—	—	—	2	8	10		
Sum 1—11 .....	6	2	7	1	16	14	46	44	46
<b>II. Budpersonale.</b>									
12. Transportformenn .....	—	—	—	—	1	—	1	}	15
13. Postbetjenter m. v. ....	—	—	2	—	4	—	6		
14. Postbud .....	2	—	—	—	26	—	28	17	19
15. Privat antatte bud .....	—	—	—	—	—	1	1	3	7
Sum 12—15. ....	2	—	2	—	31	1	36	35	43
<b>III. Reisende personale.</b>									
16. Postfullmektiger II .....	1	—	1	—	1	—	3	4	4
17. Postekspeditører .....	—	—	—	—	—	—	—	1	3
18. Postpakkmestere .....	1	—	—	—	—	—	1	1	4
Sum 16—18. ....	2	—	1	—	1	—	4	6	11
I alt I—III .....	10	2	10	1	48	15	86	85	100
<b>IV. Poståpnere og landpostbud.</b>									
19. Poståpnere .....	15	—	36	24	32	10	117	104	103
20. Styreere av underkontorer av 2nen kl. ....	—	—	—	—	—	—	—	3	1
21. Brevhusstyrere .....	2	—	—	—	14	5	21	18	15
22. Landpostbud .....	10	—	10	6	34	2	62	81	68
Sum 19—22. ....	27	—	46	30	80	17	200	206	187
I alt I—IV .....	37	2	56	31	128	32	286	291	287

## IV. Postførselen.

### A. Postrutene.

Lengden av postrutene og det tilbakelagte antall kilometer i rutene stiller seg i 1950 slik sammenliknet med 1949 og 1947:

	Rutenes lengde			Tilbakelagte kilometer		
	1947	1949	1950	1947	1949	1950
	km	km	km	1000 km	1000 km	1000 km
Jernbaneruter . . . . .	4 400	4 500	4 500	8 501	9 165	8 875
Dampskipsruter . . . . .	68 600	- <sup>1)</sup>	- <sup>1)</sup>	9 901	- <sup>1)</sup>	- <sup>1)</sup>
Bipostruter . . . . .	36 700	40 000	44 400	9 371	10 408	11 103
Landpostbudruter . . . . .	45 900	49 000	51 000	8 741	8 855	9 299
Luftpostruter . . . . .	37 300	33 900	38 800	7 175	6 509	6 202
Tilsammen	192 900	-	-	43 689	-	-

#### 1. Jernbaneruter.

Pr. 30. juni 1950 var den samlede lengde av jernbaner 4472 km. Av disse var 4390 km statsbaner og 82 km privatbaner.

Det samlede antall tilbakelagte kilometer i jernbanepostrutene er for 1950 beregnet til 8 875 000, en nedgang på 290 000 km = 3,2 % fra 1949.

Med hensyn til fremsendingsmåten stiller forholdet seg for de 5 siste år slik:

Jernbanepostruter <sup>2)</sup>	Tilbakelagte kilometer				
	1946	1947	1948	1949	1950
Med postekspedisjon . .	5 096 000	5 117 000	4 961 000	5 178 000	5 020 000
Togpost 1 . . . . .	688 000	799 000	786 000	798 000	769 000
—»— 2 . . . . .	627 000	681 000	643 000	640 000	637 000
—»— 3 . . . . .	-	-	-	-	-
—»— 4 . . . . .	310 000	316 000	370 000	389 000	402 000
Som ilgods . . . . .	1 390 000	1 588 000	1 878 000	2 160 000	2 047 000
Tilsammen . .	8 111 000	8 501 000	8 638 000	9 165 000	8 875 000

Gjennomsnittlig postfremsending pr. dag på hver km driftslengde:

Jernbanepostruter	Tilbakelagte kilometer				
	1946	1947	1948	1949	1950
Med postekspedisjon . .	3,18	3,20	3,04	3,17	3,08
Annen framsendingsm.	1,87	2,12	2,25	2,44	2,36
Tilsammen . .	5,05	5,32	5,29	5,61	5,44

<sup>1)</sup> Oppgave for 1949 og 1950 foreligger ikke.

<sup>2)</sup> Togpost 1. d. e. konduktørpost med verdi.

2. " " " " uten

3. " " " " " post som legges i konduktørvognen i reoler eller låsferdige skap (skappost).

4. " " " " " post som legges i postkasser i eller utenpå togene (kassepost).

## 2. Bipostruter.

Nedenstående tabell gir en oversikt over bipostrutenes antall, lengde, turtall og tilbakelagt veglengde i 1950, sammenstillet med tallene for endel tidligere år.

År	Antall bipostruter	Rutenes lengde (frem og tilbake)	Antall turer pr. år i alt	Tilbakelagt veglengde
		km		km
1923 .....	551	21 700	99 400	3 670 000
1927 .....	532	21 400	104 200	3 970 000
1932 .....	564	25 100	125 100	5 056 000
1937 .....	611	30 000	150 900	7 322 000
1942 .....	641	32 900	143 800	7 305 000
1947 .....	688	36 700	173 400	9 371 000
1948 .....	711	38 900	182 700	10 247 000
1949 .....	720	40 000	185 200	10 408 000
1950 .....	806	44 400	186 100	11 103 000

I 1950 er antallet av bipostruter steget med 86, rutenes samlede lengde er steget med 4400 km = 11,0%, antallet av turer med 900 = 0,5% og det tilbakelagte antall kilometer med 695 000 = 6,7%.

Postgangens hyppighet i bipostrutene stiller seg slik:

Antall turer pr. uke	Antall ruter						Pst.
	1932	1937	1942	1947	1949	1950	
1 .....	82	83	74	48	41	67	8
2 .....	79	51	83	82	72	73	9
3 .....	106	121	146	139	146	125	15
4 .....	37	34	37	37	42	49	6
5 .....	11	12	20	20	18	14	2
6 .....	212	256	241	303	341	417	52
over 6 .....	37	54	40	59	60	61	8
Antall ruter i alt ....	564	611	641	688	720	806	100
Gj.snittlig antall turer pr. uke .....	4,4	4,9	4,4	5,0	5,1	4,6	

3. Landpostbudruter.

Nedenstående tabell gir en oversikt over landpostbudrutenes antall, lengde, turtall og tilbakelagt veglengde i 1950, sammenstillet med tallene for endel tidligere år.

År	Antall landpostbudruter	Rutenes lengde (frem og tilbake)	Antall turer pr. år i alt	Tilbakelagt veglengde
		km		km
1924 .....	1 965	42 600	372 000	8 000 000
1927 .....	1 823	40 800	322 000	6 800 000
1932 .....	1 861	41 800	339 000	7 110 000
1937 .....	1 956	43 100	367 000	7 730 000
1942 .....	1 987	43 500	380 000	7 972 000
1947 .....	2 105	45 900	421 000	8 741 000
1948 .....	2 127	46 900	406 000	8 670 000
1949 .....	2 126	49 000	404 000	8 855 000
1950 .....	2 229	51 000	432 000	9 299 000

Siden 1949 er antallet av landpostbudruter steget med 103, rutenes samlede lengde er steget med 2000 km = 4,1%, antallet av turer er steget med 28 000 = 6,9% og det tilbakelagte antall kilometer med 444 000 = 5,0%.

Av landpostbudene er 2070 lønt etter regulativet mens 159 har kontraktlønn.

Postgangens hyppighet i landpostbudrutene går frem av nedenstående tabell:

Antall turer pr. uke	Antall ruter						
	1932	1937	1942	1947	1949	1950	Pst.
Mindre enn 1 .....	6	5	8	3	4	4	-
1 .....	75	39	27	21	17	17	1
2 .....	638	378	355	312	317	320	14
3 .....	538	857	883	945	957	965	43
4 .....	114	130	128	148	177	218	10
5 .....	73	82	85	77	77	79	4
6 .....	380	422	456	538	576	625	28
12 .....	37	43	45	61	1	1	-
Antall ruter i alt .....	1 861	1 956	1 987	2 105	2 126	2 229	
Gj.snittlig antall turer pr. uke ..	3,5	3,8	3,8	4,0	3,8	3,9	100

For dampskipspostrutene, bipostrutene og landpostbudrutene vedkommende tas det for øvrig opp særstatistikk hvert 5. år. Særstatistikk ble sist tatt opp for 1947, jfr. poststatistikken for 1947, side 22—30.

Antallet av ikke-postførende rutebiler og dampskip hvor postkasse er anbrakt, utgjorde i 1950 henholdsvis 38 og 20. Med disse fremsendingsmidlene ble det sendt 317 000 alminnelige brevpostsendinger. Postførselsbidraget var ca. kr. 5322.

4. Luftpostruter. Nedenstående teksttabel F gir en oversikt over de luftpostrutene som ble holdt i gang i 1950.

Tabell F. Luftpostruter 1950.

Ruter	Nyttet til postførsel i tiden	Rutenes lengde tur	Antall enkle turer	Postens vekt	Tilbake-lagte km	Post-verkets utgifter
			Full-førte			
		Km		Kg		Kr.
<b>Innenlands:</b>						
Oslo-Kr.sand S. v. v.	jan-des.	268	386	7 638	103 448	7 881
Oslo-Stavanger v. v.	jan-des.	400	588	22 961	235 200	30 312
Stvgr.-Bergen v. v.	mai-sept.	202	300	2 844	60 600	1 672
Bg.-Oslo-Tromsø v. v.	april-sept.	1 620	196	78 078	317 520	253 769
Tromsø-Kirkenes v. v.	mai-sept.	684	87	3 911	59 508	5 096
Sum . . . . .		3 174	1 557	115 432	776 276	298 730
<b>Utenlands:</b>						
Oslo-Kb.havn. . . . .	jan-des.	529	600	16 825	317 400	58 464
L.hammer-Kb.havn . . . . .	jan-mars	696	14	13	9 744	62
Oslo-Stvgr.-London . . . . .	jan-des.	1 375	521	22 337	612 375	196 120
Oslo-London . . . . .	jan.-april					
	okt.-des.	(1 235)	80	4 268	98 800	ca. 7 000
Oslo-Stvgr. Glasgow	juni-sept.	1 097	102	296	95 013	2 169
Oslo-Kr.sand S.- Amsterdam . . . . .	jan-des.	974	483	8 095	408 342	52 199
Oslo-Amsterd.-Bruxl.	jan-april	1 162	18	353	9 296	2 326
Oslo-Milano . . . . .	jan.-mai	1 610	12	41	19 320	450
Oslo-Kbh.-H.burg- Frankf.-Wien-Mad- rid-Milano-Cairo . . . . .	jan-des.	4 686	1 215	38 252	623 716	167 357
Sk. Oslo-Prestwick- New York . . . . .	jan.-des.	(6 266)	124	10 012	776 984	548 071
Sk. Oslo-Kbh.-Prest- wick-New York . . . . .	jan.-des.	6 815	157	11 347	1 069 955	645 464
A. O. Oslo-Reykjavik -New York . . . . .	jan.-des.		93	5 087	582 738	ca.342000
FI. Oslo-Reykjavik . . . . .	juni-okt.	2 052	13	245	26 676	2 934
SAFE. Oslo- Hong Kong . . . . .	jan-des.	14 629	53	446	775 337	51 091
Sum . . . . .		35 625	3 485	117 617 5	425 696	2 105 707
I alt . . . . .		38 799	5 042	233 049	6 201 972	2 404 437

### B. Postførselsutgiftene.

Utgiftene til postførsel har for nedennevnte budsjettår stillet seg i beløp og i prosent av Postverkets samtlige utgifter slik:

1938/39	1946/47	1947/48	1948/49	1949/50
kr.	kr.	kr.	kr.	kr.
10 028 000	17 091 000	16 648 000	16 190 000	19 983 000
28 %	22 %	20 %	19 %	22 %



For de to siste budsjettårene fordeler utgiftene seg på de forskjellige slags postforsølsmåter slik:

	Budsjettår		Økning 1949/50 kr.
	1949/50 kr.	1948/49 kr.	
Bipostruter .....	1 877 000	1 699 000	178 000
Jernbaner .....	7 741 000	6 640 000	1 101 000
Dampskip .....	4 644 000	4 194 000	450 000
Til og fra jernbaner, skip og fly .	363 000	364 000	÷ 1 000
Med fly .....	1 909 000	1 664 000	245 000
Transittutgifter .....	3 449 000	1 629 000	1 820 000
Tilsammen ....	19 983 000	16 190 000	3 793 000

Utgiftene til landpostbud er ikke regnet med i oversikten. Disse utgiftene har vært:

1938/39 kr.	1946/47 kr.	1947/48 kr.	1948/49 kr.	1949/50 kr.
2 656 000	3 784 000	5 963 000	5 612 000 <sup>1)</sup>	6 112 000 <sup>1)</sup>

Hertil kommer reguleringstillegg m. v. med følgende beløp:

293 000	2 205 000	797 000	803 000	829 000
---------	-----------	---------	---------	---------

### C. Svalbard.

Postforbindelsen med Svalbard har i sesongen 1950 stillet seg slik: Det er sendt post med «Store Norske»s skip m. fl. og med fly:

Til Svalbard i tiden april-november 65 turer.

Fra Svalbard til Norge i tiden april—november 70 turer.

Longyearbyen poståpneri var i virksomhet fra 18. mai til 10. november 1950.

Sesongpoståpneriet Ny-Alesund var i virksomhet fra 18. mai til 9. november 1950. Frimerkeinntektene utgjorde kr. 16 910 og utgiftene i alt beløper seg til kr. 22 000. Herav vedkommer kr. 7 000 utgifter til posttransporten.

#### I. Post til Svalbard

År	Alm. br.post send.	Rek. send.	Verdibrev		Verdi- pakker		Alm. pakker	Postan- visninger		Postgiro		Blad
	Ant.	Ant.	Ant.	Kr.	Ant.	Kr.	Ant.	Ant.	Kr.	Ant.	Kr.	
1939	33 900	541	145	77 400	22	5 700	2 354	79	8 200	—	—	40 300
1949	<sup>2)</sup> —	1 109	166	35 000	24	5 000	4 444	93	70 500	18	3 900	25 100
1950	—	1 023	159	33 000	17	5 000	3 653	97	34 600	21	4 300	22 100

#### II. Post fra Svalbard

1939	47 700	583	55	10 900	28	6 200	343	9283	1854200	—	—	—
1949	40 400	956	83	31 900	11	2 000	1 123	8436	10201000	1797	190200	—
1950	42 300	848	61	62 400	8	2 000	1 340	7378	7098000	1736	168800	—

<sup>1)</sup> Fra 1/2 1948 nettolønn. <sup>2)</sup> Ikke tallet.

## V. Posttrafikken.

## A. Alminnelig oversikt.

Postmengden i året 1950 går frem av tabellene 1—4. Antallet av alminnelige brevpostsendinger er beregnet for året etter telling i to perioder på 7 dager. Statistikken over postabonnenter på innenrikske blad, postsendte bladpakker og bladeksemplarer er satt opp på grunnlag av oppgaver fra bladutgiverne. Rek.- og verdibrev, pakker, anvisninger, innbetalingskort, utbetalingskort, kredittiver, postoppkrav og inkassasjoner er ført opp med det virkelige antall etter vedkommende protokoller m. v. ved poststedene. Assuransebeløpet for verdibrev og verdipakker er derimot beregnet for året etter oppsummering i to tellingsperioder.

I tabell 5 er ført opp frimerkesalg og sendt brevpostmengde for de enkelte poststedene. Poståpneriene er i tabellen ført opp fylkes- og herredsvis, mens postkontorene er ført opp først under vedkommende fylke. Herredenes navn er satt med kursiv og foran herredenes poståpnerier. Folkemengden i fylkene, byene og herredene — etter folketellingen pr. 3. desember 1946, er føyd til i parentes. For de postkontorers vedkommende som ligger i landdistriktene, refererer den oppførte folkemengden seg til det tettbebygde strøket som postkontoret ligger i. Frimerkesalget refererer seg til budsjetåret 1949—50, mens brevpostmengden refererer seg til kalenderåret 1950 og omfatter alminnelige sendinger.

Bevegelsen i postmengden blir ytterligere belyst i 6 diagrammer i dette tekstkapitlet.

## a. Antall postsendinger.

Nedenfor følger en oversikt over antallet av postsendinger i årene 1950 og 1949.

	Ar 1950 Antall	Ar 1949 Antall	Stigning i 1950. Antall Pst.	
I. Brevpostsendinger:				
Innenriks . . . . .	250 584 000	245 009 000	5 575 000	2,3
Til utlandet . . . .	17 715 000	16 847 000	868 000	5,2
Fra utlandet . . . .	19 196 000	19 951 000	÷ 755 000	÷ 3,8
Tilsammen . . . . .	287 495 000	281 807 000	5 688 000	2,0
II. Pakker:				
Innenriks . . . . .	7 237 000	7 785 000	÷ 548 000	÷ 7,0
Til utlandet . . . . .	317 000	391 000	÷ 74 000	÷ 18,9
Fra utlandet . . . . .	644 000	699 000	÷ 55 000	÷ 7,9
Tilsammen . . . . .	8 198 000	8 875 000	÷ 677 000	÷ 7,6
III. Postanvisninger:				
Innenriks . . . . .	8 573 000	8 998 000	÷ 425 000	÷ 4,7
Til utlandet . . . . .	4 000	4 000	—	—
Fra utlandet . . . .	6 000	6 000	—	—
Tilsammen . . . . .	8 583 000	9 008 000	÷ 425 000	÷ 4,7



	Innenriks Til utlandet Fra utlandet			Ialt
	Pst.	Pst.	Pst.	Pst.
Brevpost .....	46,0	94,4	89,4	49,1
Pakker .....	1,3	1,7	3,0	1,4
Anvisninger .....	1,6	—	—	1,5
Innbetalingskort .....	1,3	—	—	1,2
Utbetalingskort .....	0,5	—	—	0,5
Blad .....	49,3	3,9	7,6	46,3
Samtlige sendinger...	100,0	100,0	100,0	100,0

Middeltallet pr. innbygger av alle slags postsendinger utgjør:

Ar 1939	Ar 1947	Ar 1948	Ar 1949	Ar 1950
124	171	173	175	178

I teksttabell B foran er tatt inn en oversikt over hvorledes antallet av sendte alminnelige brevpostsendinger i året 1950 fordeler seg på de forskjellige fylkene, og over middeltallet pr. innbygger i fylkene av slike sendinger.

I teksttabell G er tatt inn en oversikt over antallet av postsendinger i årene 1900—1950.

Tabell G. Oversikt over det samlede antall postsendinger

År	Brevpostsendinger							Pakker	Post-anvisninger
	Alminnelige portopliktige			Alm. portofri	Verdibrev	Rek.sendinger	Til-sammen		
	Brev	Brevkort	Korsbånd						
1000 stkr.	1000 stkr.	1000 stkr.	1000 stkr.	1000 stkr.	1000 stkr.	1000 stkr.	1000 stkr.	1000 stkr.	
1900	37 808	4 695	7 922	3 232	2 760	1 098	57 515	603	484
1901	39 867	5 205	8 213	3 757	2 789	1 079	60 910	649	548
1902	41 157	6 092	8 543	4 164	2 806	1 128	63 890	664	562
1903	43 360	8 028	9 352	4 752	3 270	1 251	70 013	663	650
1904	44 618	10 413	9 611	4 451	3 367	1 235	73 695	763	763
1905	45 913	12 400	10 266	3 981	3 162	1 302	77 024	769	797
1906	46 469	14 270	10 548	4 301	3 524	1 245	80 357	827	895
1907	51 561	15 734	12 370	4 944	3 923	1 479	90 011	1 124	995
1908	48 478	15 112	11 636	6 432	4 204	1 620	87 482	1 273	1 056
1909	50 833	15 809	12 241	5 588	4 283	1 634	90 388	1 451	1 185
1910	60 286	17 040	14 587	6 165	4 552	1 702	104 332	1 658	1 329
1911	62 805	17 798	15 283	6 386	4 917	1 849	109 038	1 800	1 449
1912	67 579	19 242	16 308	6 965	5 326	2 045	117 465	2 099	1 604
1913	74 014	18 145	16 298	7 360	5 719	2 458	123 994	2 346	1 782
1914	67 071	16 331	14 096	6 829	5 750	2 275	112 352	2 213	1 917
1915	76 114	18 670	15 653	7 991	6 080	2 572	127 080	2 685	2 004
1916	90 137	16 650	17 948	9 653	6 841	3 517	144 746	3 057	2 098
1917	85 496	15 923	16 659	9 539	6 713	3 860	138 190	3 427	2 051
1918	97 839	18 228	19 425	12 517	7 220	4 596	159 825	4 182	2 133
1919	114 916	16 942	19 373	11 442	6 816	4 646	174 135	4 676	2 500
1920	105 015	15 659	17 023	10 634	6 612	5 046	159 989	4 187	2 882
1921	92 426	13 876	14 606	9 857	5 339	4 416	140 520	3 668	2 756
1922	93 753	12 733	20 645	11 243	5 250	4 494	148 118	3 809	3 006
1923	91 665	12 451	19 305	11 330	5 256	4 458	144 465	3 648	3 036
1924	91 375	12 400	18 758	11 315	5 249	4 304	143 401	3 497	3 156
1925	99 590	11 482	22 413	11 669	5 065	4 478	154 697	3 534	3 471
1926	100 675	11 534	22 740	1 024	4 492	4 353	144 818	3 648	4 015
1927	101 179	11 561	22 975	1 126	4 151	4 183	145 175	3 364	4 061
1928	104 419	10 470	25 062	1 104	3 994	4 258	149 307	3 221	4 176
1929	105 463	10 580	25 474	1 140	3 835	4 350	150 842	3 138	4 472
1930	108 115	10 843	26 080	1 122	3 594	4 369	154 123	2 970	4 674
1931	107 246	9 434	24 182	1 082	3 396	4 370	149 710	2 685	4 573
1932	107 294	9 404	23 390	1 105	3 193	4 262	148 648	2 332	4 380
1933	107 307	9 382	23 401	1 096	3 033	4 141	148 360	2 162	4 502
1934	108 861	9 033	28 646	1 190	2 939	4 047	154 716	2 123	4 820
1935	111 729	8 912	30 136	1 214	2 904	4 137	159 032	2 151	5 214
1936	116 572	8 900	32 349	1 240	2 924	4 346	166 331	2 307	5 513
1937	128 790	10 499	34 889	1 358	2 957	4 536	183 029	2 567	6 155
1938	134 836	10 786	36 660	1 429	2 967	4 631	191 309	2 838	6 744
1939	138 166	10 698	37 485	1 476	2 934	4 615	195 374	2 963	7 025
1940	127 386	9 410	26 278	1 566	2 822	3 910	171 372	2 460	6 447
1941	140 338	10 535	34 357	1 607	3 526	5 082	195 445	4 095	7 605
1942	155 996	11 630	37 323	1 806	3 986	8 303	219 044	6 781	8 251
1943	162 540	20 916	38 246	1 745	4 119	11 475	239 041	9 637	8 869
1944	167 613	19 089	38 509	1 780	3 931	14 193	245 115	11 539	8 828
1945	172 216	18 243	39 796	1 789	3 376	13 649	249 069	10 767	8 277
1946	205 891	10 653	40 048	3 061	3 126	10 196	272 975	9 999	9 102
1947	205 581	10 733	40 112	2 992	2 701	9 230	271 349	9 017	9 185
1948	207 418	10 878	40 571	2 989	2 578	9 041	273 475	9 409	9 252
1949	207 259	12 496	47 108	3 774	2 368	8 802	281 807	8 875	9 008
1950	212 517	12 781	48 147	3 881	2 105	8 064	287 495	8 198	8 583

(innenriks og til og fra utlandet) i årene 1900—1950.

Inn- beta- lings- kort	Ut- beta- lings- kort	Blad og tids- skrifter. Samtlige eksempl.	Samtl. sendinger		Derav var:				År
			Antall	Årlig stigning	Post- opp- krav	Post- inkas- sasjo- ner	Bokf. sendinger		
							I alt	Årlig stigning	
1000 stkr.	1000 stkr.	1000 stkr.	1000 stkr.	Pst.	1000 stkr.	1000 stkr.	1000 stkr.	Pst.	
		56 507	115 109		150		4 945		1900
		56 641	118 748	3,2	158		5 065	2,4	1901
		57 451	122 567	3,2	157		5 160	1,9	1902
		58 139	129 465	5,6	163		5 834	13,1	1903
		63 803	139 024	7,4	181		6 128	5,0	1904
		69 233	147 823	6,3	267		6 030	÷ 1,6	1905
		73 390	155 469	5,2	319		6 491	7,6	1906
		81 074	173 204	11,5	343		7 521	15,9	1907
		84 567	174 378	0,6	349	10	8 153	8,4	1908
		91 822	184 846	6,0	384	10	8 553	4,9	1909
		91 746	199 065	7,7	433	9	9 241	8,0	1910
		100 225	212 512	6,8	471	10	10 015	8,4	1911
		110 634	231 802	9,1	534	9	11 074	10,6	1912
		116 334	244 456	5,5	649	10	12 305	11,1	1913
		132 264	248 746	1,8	698	9	12 155	÷ 1,2	1914
		140 573	272 342	9,5	734	6	13 341	9,8	1915
		152 251	302 152	10,9	815	4	15 513	16,3	1916
		155 555	299 223	÷ 1,0	901	3	16 051	3,5	1917
		184 520	350 660	17,2	1 138	2	18 131	13,0	1918
		192 625	373 936	6,6	1 240	2	18 638	2,8	1919
		185 268	352 326	÷ 5,8	1 137	5	18 727	0,5	1920
		176 525	323 469	÷ 8,2	965	2	16 179	÷ 13,6	1921
		175 201	330 134	2,1	979	4	16 559	2,3	1922
		178 203	329 352	÷ 0,2	900	3	16 398	÷ 1,0	1923
		176 009	326 063	÷ 1,0	896	3	16 206	÷ 1,2	1924
		172 260	333 962	2,4	995	3	16 548	2,1	1925
		166 351	318 832	÷ 4,5	1 206	4	16 508	÷ 0,2	1926
		164 271	316 871	÷ 0,6	993	5	15 759	÷ 4,5	1927
		156 079	312 783	÷ 1,3	870	21	15 649	÷ 0,7	1928
		155 128	313 580	0,3	850	36	15 795	0,9	1929
		161 684	323 451	3,1	834	37	15 607	÷ 1,2	1930
		154 406	311 374	÷ 3,7	816	41	15 024	÷ 3,7	1931
		145 247	300 607	÷ 3,5	678	32	14 167	÷ 5,7	1932
		145 905	300 929	0,1	654	83	13 838	÷ 2,3	1933
		146 457	308 116	2,4	668	203	13 929	0,7	1934
		146 560	312 957	1,6	698	278	14 406	3,4	1935
		150 877	325 028	3,9	680	362	15 090	4,7	1936
		158 984	350 735	7,9	741	490	16 215	7,5	1937
		160 959	361 850	3,2	785	647	17 180	5,9	1938
		158 225	363 587	0,5	703	848	17 537	2,1	1939
		142 720	322 999	÷ 11,2	531	803	15 639	÷ 10,8	1940
		145 284	352 429	9,1	778	907	20 308	29,9	1941
		136 738	370 814	5,2	1 107	871	27 321	34,5	1942
190	72	122 336	380 146	2,5	1 536	888	34 363	25,8	1943
604	445	132 314	398 845	4,9	1 859	877	39 540	15,1	1944
923	427	195 917	465 380	16,7	1 937	800	37 419	÷ 5,4	1945
1 682	514	254 417	548 689	17,9	2 008	1 433	34 619	÷ 7,5	1946
2 790	1 199	247 603	541 143	÷ 1,4	2 015	1 921	34 122	÷ 1,4	1947
4 244	1 894	253 739	552 013	2,0	2 006	2 405	36 418	6,7	1948
5 626	2 497	261 576	569 389	3,1	2 249	2 828	37 176	2,1	1949
6 753	2 852	271 141	585 022	2,7	2 159	3 149	36 555	÷ 1,7	1950

Diagram I.  
Postsendinger i alt i årene  
1900—1950.

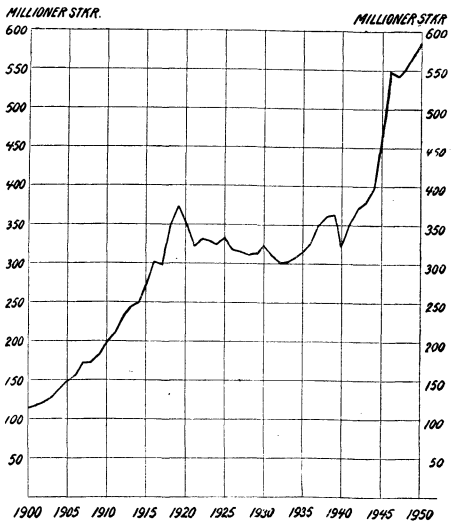


Diagram II.  
Almindelige brevpostsendinger  
i årene 1900—1950.

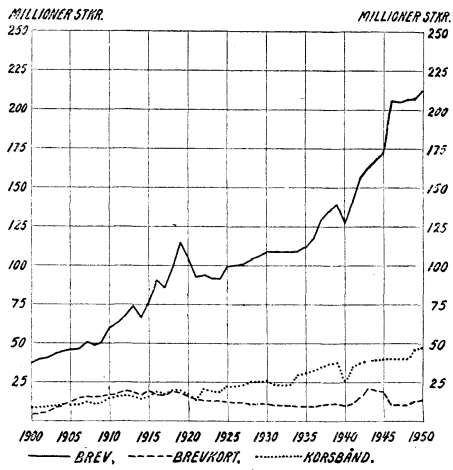
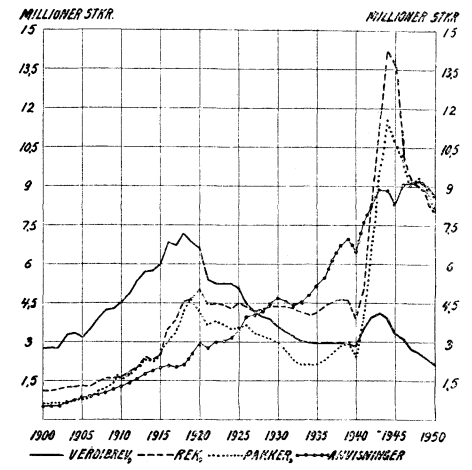


Diagram III.  
Verdibrev, rekommanderte sendinger, pakker  
og postanvisninger i årene  
1900—1950.



## b. Verdibeløp.

Nedenfor følger en oversikt over assurance- og postanvisningsbeløpene, beløpene vedkommende innbetalingskort, postoppkravs- og postinkassasjonsbeløpene for de to siste årene:

	Ar 1950 Kroner	Ar 1949 Kroner	Stigning i 1950 Kroner Pst.	
<b>1. Assurancebeløp:</b>				
Innenriks . . . .	3 120 529 000	2 797 183 000	323 346 000	11,6
Til utlandet ..	1 072 000	671 000	401 000	59,8
Fra utlandet .	3 914 000	3 096 000	818 000	26,4
Tilsammen ..	3 125 515 000	2 800 950 000	324 565 000	11,6
<b>2. Postanvisningsbeløp:</b>				
Innenriks . . . .	1 380 527 000	1 365 496 000	15 031 000	1,1
Til utlandet ..	39 000	32 000	7 000	21,9
Fra utlandet .	877 000	653 000	224 000	34,3
Tilsammen	1 381 443 000	1 366 181 000	15 262 000	1,1
<b>3. Beløp vedk. innbetalingskort:</b>				
	2 237 734 000	1 693 948 000	543 786 000	32,1
<b>1—3. Samlede verdibeløp:</b>				
Innenriks . . . .	6 738 790 000	5 856 627 000	882 163 000	15,1
Til utlandet ..	1 111 000	703 000	408 000	58,0
Fra utlandet .	4 791 000	3 749 000	1 042 000	27,8
Tilsammen	6 744 692 000	5 861 079 000	883 613 000	15,1
<b>Postoppkravsbeløp:</b>				
Innenriks . . . .	85 390 000	87 886 000	÷ 2 496 000	÷ 2,8
Til utlandet ..	2 000	1 000	1 000	100,0
Fra utlandet .	41 000	32 000	9 000	28,1
Tilsammen	85 433 000	87 919 000	÷ 2 486 000	÷ 2,8
<b>Postinkassasjonsbeløp:</b>				
Innenriks . . . .	1 073 251 000	868 066 000	205 185 000	23,6
Fra utlandet .	—	—	—	—
Tilsammen	1 073 251 000	868 066 000	205 185 000	23,6

For hele landet er det beløpet som Postverket er ansvarlig for ca. 6 745 millioner kroner i 1950. Dette er ca. 884 millioner (15,1 %) mer enn i 1949.

I tekstabell H er tatt inn en oversikt over verdibeløp i tidsrommet 1900—1950. Den viser også fordelingen av assurancebeløpene på brev og pakker.



Tabell H. Verdibeløp (under ett for innenrikske verdisendinger og for verdisendinger til og fra utlandet) for årene 1900—1950.

År	Verdibrev	Verdi- pakker	Post- anvisnin- ger	Inn- beta- lings- kort	Samlede verdibeløp	5-årlig stigning	Post- oppkrav	Inkassa- sjons- sendin- ger
	1000 kr.	1000 kr.	1000 kr.	1000 kr.	1000 kr.	Pst.	1000 kr.	1000 kr.
1900	407 280	42 934	27 186		<b>477 400</b>	—	1 778	—
1905	453 175	32 234	42 454		<b>527 863</b>	<b>10,6</b>	2 804	—
1910	609 524	78 087	72 147		<b>759 758</b>	<b>43,9</b>	4 899	436
1915	956 947	97 607	114 861		<b>1 169 415</b>	<b>53,9</b>	8 209	307
1920	2 340 417	324 917	199 131		<b>2 864 465</b>	<b>144,9</b>	24 744	279
1925	1 818 330	164 713	289 518		<b>2 273 561</b>	÷ <b>20,6</b>	23 046	173
1930	997 715	102 929	319 363		<b>1 420 007</b>	÷ <b>37,5</b>	17 483	632
1935	749 462	71 530	329 035		<b>1 150 027</b>	÷ <b>19,0</b>	13 399	19 292
1940	1 338 954	149 778	636 793		<b>2 125 525</b>	<b>84,8</b>	18 450	94 738
1945	2 055 160	456 107	922 579	466415	<b>3 900 261</b>	<b>83,5</b>	55 310	171 621
1950	2 826 010	299 505	1 381 443	2237734	<b>6 744 692</b>	<b>72,9</b>	85 433	1073251

### B. Brevpostsendinger.

Nedenfor følger en oversikt over antallet av brevpostsendinger i de to siste årene. Opptellingen av de alminnelige brevpostsendingene ble foretatt summarisk i 1950 og spesifisert i 1949.

#### 1. Alminnelige portoppliktige sendinger:

	Ar 1950 Antall	Ar 1949 Antall	Stigning i 1950 Antall	Pst.
<b>Brev:</b>				
Innenriks . . . .	188 152 000	182 978 000	5 174 000	2,8
Til utlandet . .	12 171 000	11 584 000	587 000	5,1
Fra utlandet . .	12 194 000	12 697 000	÷ 503 000	÷ 4,0
Tilsammen	212 517 000	207 259 000	5 258 000	2,5
<b>Brevkort:</b>				
Innenriks . . . .	10 614 000	10 322 000	292 000	2,8
Til utlandet . .	946 000	901 000	45 000	5,0
Fra utlandet . .	1 221 000	1 273 000	÷ 52 000	÷ 4,1
Tilsammen	12 781 000	12 496 000	285 000	2,3
<b>Korsbånd:</b>				
Innenriks . . . .	38 595 000	37 534 000	1 061 000	2,8
Til utlandet . .	4 164 000	3 963 000	201 000	5,1
Fra utlandet . .	5 388 000	5 611 000	÷ 223 000	÷ 4,0
Tilsammen	48 147 000	47 108 000	1 039 000	2,2

#### 2. Alminnelige postsaksendinger:

Innenriks . . . .	3 860 000	3 753 000	107 000	2,8
Til utlandet . .	10 000	10 000	—	—
Fra utlandet . .	11 000	11 000	—	—
Tilsammen	3 881 000	3 774 000	107 000	2,8

	Ar 1950 Antall	Ar 1949 Antall	Stigning i 1950 Antall	Pst.
3. Verdibrev:				
Innenriks ...	2 103 000	2 366 000	÷ 263 000	÷ 11,1
Til utlandet ..	1 000	1 000	—	—
Fra utlandet .	1 000	1 000	—	—
Tilsammen	2 105 000	2 368 000	÷ 263 000	÷ 11,1

## 4. Rekommanderte sendinger:

Innenriks ...	7 260 000	8 056 000	÷ 796 000	÷ 9,9
Til utlandet ..	423 000	388 000	35 000	9,0
Fra utlandet .	381 000	358 000	23 000	6,4
Tilsammen	8 064 000	8 802 000	÷ 738 000	÷ 8,4

## 1—4. Alle slags brevpostsendinger:

Innenriks ....	250 584 000	245 009 000	5 575 000	2,3
Til utlandet ..	17 715 000	16 847 000	868 000	5,2
Fra utlandet .	19 196 000	19 951 000	÷ 755 000	÷ 3,8
Tilsammen	287 495 000	281 807 000	5 688 000	2,0

Antallet av ilbudsendinger var i 1950: Innenriks 93 700, til utlandet 30 100, fra utlandet 38 200.

Antallet av luftpostsendinger var i 1950: Til utlandet 4 144 000, fra utlandet 3 596 000.

Korsbåndsendingene fordeler seg slik:

## 1. Trykksaker:

Innenriks ...	37 939 000	36 896 000	1 043 000	2,8
Til utlandet .	4 082 000	3 885 000	197 000	5,1
Fra utlandet .	5 226 000	5 442 000	÷ 216 000	÷ 4,0
Tilsammen	47 247 000	46 223 000	1 024 000	2,2

## 2. Forretningspapirer:

Innenriks ...	309 000	300 000	9 000	3,0
Til utlandet .	14 000	13 000	1 000	7,7
Fra utlandet .	37 000	39 000	÷ 2 000	÷ 5,1
Tilsammen	360 000	352 000	8 000	2,3

## 3. Vareprøver:

Innenriks ...	347 000	338 000	9 000	2,7
Til utlandet ..	63 000	60 000	3 000	5,0
Fra utlandet .	107 000	111 000	÷ 4 000	÷ 3,6
Tilsammen	517 000	509 000	8 000	1,6

## 4. Småpakker:

Til utlandet ..	5 000	5 000	—	—
Fra utlandet .	18 000	19 000	÷ 1 000	÷ 5,3
Tilsammen	23 000	24 000	÷ 1 000	÷ 4,2

	Ar 1950 Antall	Ar 1949 Antall	Stigning i 1950 Antall	Pst.
<b>I—4. Alle slags korsbånd:</b>				
Innenriks . . . .	38 595 000	37 534 000	1 061 000	2,8
Til utlandet . .	4 164 000	3 963 000	201 000	5,1
Fra utlandet . .	5 388 000	5 611 000	÷ 223 000	÷ 4,0
Tilsammen	48 147 000	47 108 000	1 039 000	2,2

Assuransebeløpet for verdibrev var:

	Kroner	Kroner	Kroner	Pst.
Innenriks . . . .	2 825 591 000	2 563 469 000	262 122 000	10,2
Til utlandet . .	100 000	96 000	4 000	4,2
Fra utlandet . .	319 000	66 000	253 000	383,3
Tilsammen	2 826 010 000	2 563 631 000	262 379 000	10,2

Det samlede antall brevpostsendinger utgjorde i 1950 ca. 287 millioner. For nedennevnte år stiller brevpostmengden seg slik (i millioner):

Ar 1939	Ar 1947	Ar 1948	Ar 1949	Ar 1950
195	271	273	282	287

Av brevpostmengden i 1950 var 250,6 millioner innenrikske sendinger, 17,7 millioner sendinger til utlandet og 19,2 millioner sendinger fra utlandet.

Antallet av alminnelige portopliktige brev var 212,5 millioner, brevkort 12,8 millioner, korsbånd 48,1 millioner, postsaksendinger 3,9 millioner, verdibrev 2,1 millioner og rekommanderte sendinger 8,1 millioner.

Teksttabell I inneholder oppgave over antallet av brevpostsendinger i tidsrommet 1900—1950.

Om brevpostmengden i tidsrommet 1848—1900, se poststatistikken for 1923, side 28.

Tabell I. Brevpostsendinger i årene 1900—1950.

År	Innenriks		Til utlandet		Fra utlandet		Alle brevpostsendinger	
	Antall	5-årlig stigning	Antall	5-årlig stigning	Antall	5-årlig stigning	Antall	5-årlig stigning
1900 . . . . .	1000 stk. 43 097	Pst. —	1000 stk. 5 804	Pst. —	1000 stk. 8 614	Pst. —	1000 stk. 57 515	Pst. —
1905 . . . . .	54 958	27,5	8 693	49,3	13 373	55,2	77 024	33,9
1910 . . . . .	80 478	46,4	9 768	12,4	14 086	5,3	104 332	35,5
1915 . . . . .	103 782	29,0	9 500	÷ 2,7	13 798	÷ 2,0	127 080	21,8
1920 . . . . .	128 680	24,0	13 358	40,6	17 951	30,1	159 989	25,9
1925 . . . . .	125 980	÷ 2,1	11 798	÷ 11,7	16 919	÷ 5,8	154 697	÷ 3,3
1930 . . . . .	120 587	÷ 4,3	13 391	13,5	20 145	19,1	154 123	÷ 0,4
1935 . . . . .	130 502	8,2	12 287	÷ 8,2	16 243	÷ 19,4	159 032	3,2
1940 . . . . .	153 895	17,9	6 896	÷ 43,9	10 581	÷ 34,9	171 372	7,8
1945 . . . . .	236 831	53,9	7 218	4,7	5 020	÷ 52,6	249 069	45,3
1950 . . . . .	250 584	5,8	17 715	145,4	19 196	282,4	287 495	15,4

## Mottatt post.

I tidsrommet 24. til 30. april 1950 ble det ved landets postkontorer foretatt ny telling over mottatt post (alminnelige brevpostsendinger og blad).

Resultatet stiller seg for nedennevnte år slik:

År	Alm. brevpostsendinger	Blad	Tilsammen
	Antall	Antall	Antall
1930 .....	88 750 000	48 980 000	137 730 000
1932 .....	90 240 000	49 520 000	139 760 000
1934 .....	93 220 000	48 200 000	141 420 000
1936 .....	102 290 000	48 780 000	151 070 000
1938 .....	111 390 000	51 610 000	163 000 000
1942 .....	124 840 000	50 600 000	175 440 000
1944 .....	137 210 000	38 630 000	175 840 000
1946 .....	150 140 000	79 120 000	229 260 000
1948 .....	158 150 000	81 680 000	239 830 000
1949 .....	159 380 000	93 860 000	253 240 000
1950 .....	169 970 000	93 540 000	263 510 000
Stigning fra 1949:			
Antall .....	10 590 000	÷ 320 000	10 270 000
Prosent .....	6,6	÷ 0,3	4,1

Postkontorenes mottatte post fordeler seg med hensyn til utbæring og avhenting etter de 2 siste tellingene slik:

	År 1950		År 1949		Stigning fra 1949	
	Antall	Pst.	Antall	Pst.	Antall	Pst.
Hentet .....	78 720 000	30	73 180 000	29	5 540 000	7,6
Brakt ut av:						
Landpostbud .....	34 740 000	13	33 980 000	13	760 000	2,2
Postbud .....	150 050 000	57	146 080 000	58	3 970 000	2,7
Tilsammen .....	263 510 000	100	253 240 000	100	10 270 000	4,1

Kioskavisene etc. er her regnet med etter antallet av pakker eller bunter og ikke etter eksemplarantallet.

Postkontorenes mottatte post er steget med ca. 10 270 000 sendinger = 4,1% fra 1949 til 1950. I samme tidsrom er den utbrakte postmengden steget med ca. 4 730 000 og den hentede postmengden med ca. 5 540 000 sendinger.

Te k s t t a b e l l K inneholder oppgave over antallet av brevpostsendinger, pakker, anvisninger, innbetalingskort, utbetalingskort og blad, innenriks og til og fra utlandet i tidsrommet 1900—1950.

## Adresseløse sendinger og massekorsbånd.

Antallet av sendte adresseløse sendinger og massekorsbånd og portoinntekten for disse sendingene stiller seg for nedennevnte år slik:

År	Adresseløse sendinger	Massekorsbånd	Tilsammen	Portoinntekter		
				Adresseløse sendinger	Massekorsbånd	Tilsammen
				Antall	Antall	Antall
1935 .....	1 219 000	4 588 000	5 807 000	Kroner 40 000	Kroner 286 000	Kroner 326 000
1940 .....	2 570 000	4 448 000	7 018 000	78 000	273 000	351 000
1945 .....	11 580 000	4 040 000	15 620 000	349 000	226 000	575 000
1950 .....	1 654 000	5 185 000	6 839 000	105 000	528 000	633 000

Tabell K. Antall brevpostsendinger, pakker, anvisninger

År	Brevpost				Pakker				Anvisninger			
	A	B	C	D	A	B	C	D	A	B	C	D
	1000 stkr.	1000 stkr.	1000 stkr.	1000 stkr.	1000 stkr.	1000 stkr.	1000 stkr.	1000 stkr.	1000 stkr.	1000 stkr.	1000 stkr.	1000 stkr.
1900	43 097	5 804	8 614	<b>57 515</b>	341	36	226	<b>603</b>	293	116	75	<b>484</b>
1901	45 377	6 027	9 506	<b>60 910</b>	376	40	233	<b>649</b>	331	130	87	<b>548</b>
1902	46 552	6 496	10 842	<b>63 890</b>	362	44	258	<b>664</b>	290	159	113	<b>562</b>
1903	50 643	7 807	11 562	<b>70 012</b>	372	46	245	<b>663</b>	333	185	131	<b>649</b>
1904	52 647	8 527	12 522	<b>73 696</b>	417	48	298	<b>763</b>	418	187	158	<b>763</b>
1905	54 958	8 693	13 373	<b>77 024</b>	407	50	312	<b>769</b>	448	178	171	<b>797</b>
1906	57 259	9 974	13 124	<b>80 357</b>	491	52	284	<b>827</b>	495	215	185	<b>895</b>
1907	64 720	9 119	15 469	<b>89 308</b>	672	62	390	<b>1 124</b>	549	233	213	<b>995</b>
1908	66 372	8 581	12 528	<b>87 481</b>	834	71	368	<b>1 273</b>	632	229	195	<b>1 056</b>
1909	67 289	9 700	13 398	<b>90 387</b>	929	78	444	<b>1 451</b>	727	255	203	<b>1 185</b>
1910	80 478	9 768	14 086	<b>104 332</b>	1 078	88	492	<b>1 658</b>	818	289	222	<b>1 329</b>
1911	83 629	10 297	15 112	<b>109 038</b>	1 160	95	545	<b>1 800</b>	923	305	221	<b>1 449</b>
1912	91 257	10 697	15 510	<b>117 464</b>	1 366	102	631	<b>2 099</b>	1 050	338	216	<b>1 604</b>
1913	95 698	11 434	16 862	<b>123 994</b>	1 517	105	724	<b>2 346</b>	1 157	403	222	<b>1 782</b>
1914	89 460	10 650	12 242	<b>112 352</b>	1 492	96	625	<b>2 213</b>	1 355	372	190	<b>1 917</b>
1915	103 782	9 500	13 798	<b>127 080</b>	1 863	218	604	<b>2 685</b>	1 557	282	165	<b>2 004</b>
1916	123 807	8 942	11 997	<b>144 746</b>	2 347	90	620	<b>3 057</b>	1 648	289	161	<b>2 098</b>
1917	122 513	5 850	9 827	<b>138 190</b>	2 817	47	563	<b>3 427</b>	1 620	318	113	<b>2 051</b>
1918	139 109	7 491	13 225	<b>159 875</b>	3 733	25	424	<b>4 182</b>	1 689	339	105	<b>2 133</b>
1919	137 922	11 989	24 224	<b>174 135</b>	3 764	151	761	<b>4 676</b>	2 029	367	104	<b>2 500</b>
1920	128 680	13 358	17 951	<b>159 989</b>	3 201	188	798	<b>4 187</b>	2 534	301	47	<b>2 882</b>
1921	112 145	11 506	16 869	<b>140 520</b>	2 855	163	650	<b>3 668</b>	2 511	201	44	<b>2 756</b>
1922	116 689	11 611	19 818	<b>148 118</b>	2 820	152	837	<b>3 809</b>	2 744	220	42	<b>3 006</b>
1923	116 234	12 136	16 095	<b>144 465</b>	2 657	166	825	<b>3 648</b>	2 827	164	45	<b>3 036</b>
1924	117 335	11 571	14 495	<b>143 401</b>	2 716	164	617	<b>3 497</b>	2 982	123	51	<b>3 156</b>
1925	125 980	11 798	16 919	<b>154 697</b>	2 708	154	672	<b>3 534</b>	3 217	195	59	<b>3 471</b>
1926	115 047	12 324	17 447	<b>144 818</b>	2 650	155	843	<b>3 648</b>	3 543	403	69	<b>4 015</b>
1927	114 000	13 053	18 122	<b>145 175</b>	2 516	161	687	<b>3 364</b>	3 707	271	83	<b>4 061</b>
1928	117 462	12 900	18 945	<b>149 307</b>	2 358	175	688	<b>3 221</b>	3 843	227	106	<b>4 176</b>
1929	117 747	13 502	19 593	<b>150 842</b>	2 221	183	734	<b>3 138</b>	4 098	228	146	<b>4 472</b>
1930	120 587	13 391	20 145	<b>154 123</b>	2 082	180	708	<b>2 970</b>	4 238	217	219	<b>4 674</b>
1931	117 854	12 545	19 311	<b>149 710</b>	1 912	164	609	<b>2 685</b>	4 129	168	276	<b>4 573</b>
1932	121 352	11 303	15 993	<b>148 648</b>	1 749	139	444	<b>2 332</b>	4 113	55	212	<b>4 380</b>
1933	121 273	11 248	15 839	<b>148 360</b>	1 667	120	375	<b>2 162</b>	4 192	75	235	<b>4 502</b>
1934	127 379	11 682	15 655	<b>154 716</b>	1 650	116	357	<b>2 123</b>	4 494	79	247	<b>4 820</b>
1935	130 502	12 287	16 243	<b>159 032</b>	1 672	125	354	<b>2 151</b>	4 876	82	256	<b>5 214</b>
1936	137 142	12 522	16 667	<b>166 331</b>	1 819	121	367	<b>2 307</b>	5 178	91	244	<b>5 513</b>
1937	150 839	13 451	18 739	<b>183 029</b>	2 047	131	389	<b>2 567</b>	5 817	115	223	<b>6 155</b>
1938	157 985	14 419	18 905	<b>191 309</b>	2 281	157	400	<b>2 838</b>	6 387	133	224	<b>6 744</b>
1939	163 450	13 635	18 289	<b>195 374</b>	2 471	120	372	<b>2 963</b>	6 796	92	137	<b>7 025</b>
1940	153 895	6 896	10 581	<b>171 372</b>	2 266	34	160	<b>2 460</b>	6 402	16	29	<b>6 447</b>
1941	184 539	3 868	7 038	<b>195 445</b>	3 924	16	155	<b>4 095</b>	7 605	0,1	0,1	<b>7 605</b>
1942	210 934	3 209	4 901	<b>219 044</b>	6 608	16	157	<b>6 781</b>	8 251	0,2	0,1	<b>8 251</b>
1943	231 613	3 361	4 067	<b>239 041</b>	9 379	32	226	<b>9 637</b>	8 869	0,3	—	<b>8 869</b>
1944	238 459	3 758	2 898	<b>245 115</b>	11 230	40	209	<b>11 539</b>	8 827	1	—	<b>8 828</b>
1945	236 831	7 218	5 020	<b>249 069</b>	10 147	61	559	<b>10 767</b>	8 274	3	—	<b>8 277</b>
1946	243 603	14 201	15 171	<b>272 975</b>	8 935	226	838	<b>9 999</b>	9 100	2	—	<b>9 102</b>
1947	239 638	14 970	16 741	<b>271 349</b>	7 837	556	624	<b>9 017</b>	9 178	1	6	<b>9 185</b>
1948	238 904	17 710	16 861	<b>273 475</b>	7 997	656	756	<b>9 409</b>	9 243	2	7	<b>9 252</b>
1949	245 009	16 847	19 951	<b>281 807</b>	7 785	391	699	<b>8 875</b>	8 998	4	6	<b>9 008</b>
1950	250 584	17 715	19 196	<b>287 495</b>	7 237	317	644	<b>8 198</b>	8 573	4	6	<b>8 583</b>

A = Innenrikske sendinger. B = Sendinger til utlandet. C = Sendinger fra utlandet.

## innbetalingskort, ubetalingskort og blad i tidsrommet 1900—1950.

Inn- beta- lings- kort	Ut- beta- lings- kort	Blad				Samlet postmengde				År
		A	B	C	D	A	B	C	D	
1000 stkr.	1000 stkr.	1000 stkr.	1000 stkr.	1000 stkr.	1000 stkr.	1000 stkr.	1000 stkr.	1000 stkr.	1000 stkr.	
		54 359	922	1 226	<b>56 507</b>	98 090	6 878	10 141	<b>115 109</b>	1900
		54 787	955	1 199	<b>56 641</b>	100 571	7 152	11 025	<b>118 748</b>	1901
		55 224	980	1 247	<b>57 451</b>	102 428	7 679	12 460	<b>122 567</b>	1902
		55 832	1 034	1 273	<b>58 139</b>	107 180	9 072	13 211	<b>129 463</b>	1903
		61 452	1 088	1 263	<b>63 803</b>	114 934	9 850	14 241	<b>139 025</b>	1904
		66 683	1 275	1 275	<b>69 233</b>	122 496	10 196	15 131	<b>147 823</b>	1905
		70 951	1 181	1 258	<b>73 390</b>	129 196	11 422	14 851	<b>155 469</b>	1906
		78 608	1 208	1 258	<b>81 074</b>	144 549	10 622	17 330	<b>172 501</b>	1907
		81 905	1 223	1 439	<b>84 567</b>	149 743	10 104	14 530	<b>174 377</b>	1908
		89 150	1 227	1 445	<b>91 822</b>	158 095	11 260	15 490	<b>184 845</b>	1909
		88 827	1 304	1 615	<b>91 746</b>	171 201	11 449	16 415	<b>199 065</b>	1910
		96 987	1 409	1 829	<b>100 225</b>	182 699	12 106	17 707	<b>212 512</b>	1911
		107 214	1 443	1 977	<b>110 634</b>	200 887	12 580	18 334	<b>231 801</b>	1912
		112 618	1 478	2 238	<b>116 334</b>	210 990	13 420	20 046	<b>244 456</b>	1913
		127 923	1 274	3 067	<b>132 264</b>	220 230	12 392	16 124	<b>248 746</b>	1914
		136 042	1 437	3 094	<b>140 573</b>	243 244	11 437	17 661	<b>272 342</b>	1915
		147 179	1 580	3 492	<b>152 251</b>	274 981	10 901	16 270	<b>302 152</b>	1916
		149 833	1 602	4 120	<b>155 555</b>	276 783	7 817	14 623	<b>299 223</b>	1917
		178 710	1 722	4 088	<b>184 520</b>	323 241	9 577	17 842	<b>350 660</b>	1918
		187 173	1 770	3 682	<b>192 625</b>	330 888	14 277	28 771	<b>373 936</b>	1919
		179 832	1 544	3 892	<b>185 268</b>	314 247	15 391	22 688	<b>352 326</b>	1920
		172 333	1 278	2 914	<b>176 525</b>	289 844	13 148	20 477	<b>323 469</b>	1921
		171 383	1 230	2 588	<b>175 201</b>	293 636	13 213	23 285	<b>330 134</b>	1922
		174 828	1 163	2 212	<b>178 203</b>	296 546	13 629	19 177	<b>329 352</b>	1923
		172 978	1 195	1 836	<b>176 009</b>	296 011	13 053	16 999	<b>326 063</b>	1924
		169 196	1 212	1 852	<b>172 260</b>	301 101	13 359	19 502	<b>333 962</b>	1925
		163 638	1 213	1 500	<b>166 351</b>	284 878	14 095	19 859	<b>318 832</b>	1926
		161 239	1 259	1 773	<b>164 271</b>	281 462	14 744	20 665	<b>316 871</b>	1927
		153 038	1 318	1 723	<b>156 079</b>	276 701	14 620	21 462	<b>312 783</b>	1928
		151 911	1 434	1 783	<b>155 128</b>	275 977	15 347	22 256	<b>313 580</b>	1929
		158 247	1 579	1 858	<b>161 684</b>	285 154	15 367	22 930	<b>323 451</b>	1930
		151 082	1 532	1 792	<b>154 406</b>	274 977	14 409	21 988	<b>311 374</b>	1931
		142 147	1 370	1 730	<b>145 247</b>	269 361	12 867	18 379	<b>300 607</b>	1932
		143 062	1 220	1 623	<b>145 905</b>	270 194	12 663	18 072	<b>300 929</b>	1933
		143 690	1 095	1 672	<b>146 457</b>	277 213	12 972	17 931	<b>308 116</b>	1934
		143 771	1 166	1 623	<b>146 560</b>	280 821	13 660	18 476	<b>312 957</b>	1935
		148 015	1 232	1 630	<b>150 877</b>	292 154	13 966	18 908	<b>325 028</b>	1936
		155 567	1 463	1 954	<b>158 984</b>	314 270	15 160	21 305	<b>350 735</b>	1937
		158 028	1 284	1 647	<b>160 959</b>	324 681	15 993	21 176	<b>361 850</b>	1938
		155 245	1 309	1 671	<b>158 225</b>	327 962	15 156	20 469	<b>363 587</b>	1939
		140 199	1 036	1 485	<b>142 720</b>	302 762	7 982	12 255	<b>322 999</b>	1940
		143 387	1 174	723	<b>145 284</b>	339 455	5 058	7 916	<b>352 429</b>	1941
		133 690	1 759	1 289	<b>136 738</b>	359 483	4 984	6 347	<b>370 814</b>	1942
<b>190</b>	<b>73</b>	119 565	1 374	1 397	<b>122 336</b>	369 689	4 767	5 690	<b>380 146</b>	1943
<b>604</b>	<b>445</b>	130 294	1 341	679	<b>132 314</b>	389 919	5 140	3 786	<b>398 845</b>	1944
<b>923</b>	<b>427</b>	194 619	488	780	<b>195 917</b>	451 251	7 770	6 359	<b>465 380</b>	1945
<b>1 682</b>	<b>514</b>	252 360	530	1 527	<b>254 417</b>	516 194	14 959	17 536	<b>548 689</b>	1946
<b>2 790</b>	<b>1 199</b>	245 645	607	1 351	<b>247 603</b>	506 287	16 134	18 722	<b>541 143</b>	1947
<b>4 244</b>	<b>1 894</b>	251 630	669	1 440	<b>253 739</b>	513 912	19 037	19 064	<b>552 013</b>	1948
<b>5 626</b>	<b>2 497</b>	259 314	763	1 499	<b>261 576</b>	529 229	18 005	22 155	<b>569 389</b>	1949
<b>6 753</b>	<b>2 852</b>	268 779	736	1 626	<b>271 141</b>	544 778	18 772	21 472	<b>585 022</b>	1950

D = Samtlige sendinger. (A + B + C).

C. Postpakker.

Antallet av pakkepostsendinger i de to siste årene stiller seg slik:

1. Alminnelige pakker:

	Ar 1950		Ar 1949		Stigning i 1950	
	Antall		Antall		Antall	Pst.
Innenriks . . . .	7 168 000		7 710 000		÷ 542 000	÷ 7,0
Til utlandet . .	313 000		389 000		÷ 76 000	÷ 19,5
Fra utlandet . .	595 000		643 000		÷ 48 000	÷ 7,5
Tilsammen	8 076 000		8 742 000		÷ 666 000	÷ 7,6

2. Verdipakker:

Innenriks . . . .	69 000		75 000		÷ 6 000	÷ 8,0
Til utlandet . .	4 000		2 000		2 000	100,0
Fra utlandet . .	49 000		56 000		÷ 7 000	÷ 12,5
Tilsammen	122 000		133 000		÷ 11 000	÷ 8,3

1-2. Alle slags pakker:

Innenriks . . . .	7 237 000		7 785 000		÷ 548 000	÷ 7,0
Til utlandet . .	317 000		391 000		÷ 74 000	÷ 18,9
Fra utlandet . .	644 000		699 000		÷ 55 000	÷ 7,9
Tilsammen	8 198 000		8 875 000		÷ 677 000	÷ 7,6

Assuransebeløpet for verdipakker var:

	Ar 1950		Ar 1949		Kroner	Pst.
	Kroner		Kroner			
Innenriks . . . .	294 938 000		233 714 000		61 224 000	26,2
Til utlandet . .	972 000		575 000		397 000	69,0
Fra utlandet . .	3 595 000		3 030 000		565 000	18,6
Tilsammen	299 505 000		237 319 000		62 186 000	26,2

Det samlede antall pakker var i 1950 ca. 8,2 millioner, eller 677 000 = 7,6 % mindre enn året før.

I tekstabell L er tatt inn en oversikt over pakkepostsendinger i tidsrommet 1900—1950.

Om pakkeposttrafikken i tidsrommet 1868—1900, se poststatistikken for 1923, side 29.

Tabell L. Pakkepostsendinger (alm. og med angitt verdi) i årene 1900—1950.

År	Innenriks		Til utlandet		Fra utlandet		Tilsammen	
	Antall	5-årlig stigning	Antall	5-årlig stigning	Antall	5-årlig stigning	Antall	5-årlig stigning
	1000 stkr.	Pst.	1000 stkr.	Pst.	1000 stkr.	Pst.	1000 stkr.	Pst.
1900 . . . . .	341	—	36	—	226	—	603	—
1905 . . . . .	407	19,4	50	38,9	312	38,2	769	27,5
1910 . . . . .	1 078	164,9	88	76,0	492	57,7	1 658	115,6
1915 . . . . .	1 863	72,8	218	147,7	604	22,8	2 685	61,9
1920 . . . . .	3 201	71,8	188	÷ 13,8	798	32,1	4 187	55,9
1925 . . . . .	2 708	÷ 15,4	154	÷ 22,1	672	÷ 15,8	3 534	÷ 15,6
1930 . . . . .	2 082	÷ 23,1	180	16,9	708	5,4	2 970	÷ 16,0
1935 . . . . .	1 672	÷ 19,7	125	÷ 30,6	354	÷ 50,0	2 151	÷ 27,6
1940 . . . . .	2 266	35,5	34	÷ 72,8	160	÷ 54,8	2 460	14,4
1945 . . . . .	10 147	347,8	61	79,4	559	249,4	10 767	337,7
1950 . . . . .	7 237	÷ 28,7	317	419,7	644	15,2	8 198	÷ 23,9

D. *Postanvisninger.*

Antall og beløp for anvisninger i de to siste årene stiller seg slik:

	Ar 1950	Ar 1949	Stigning i 1950	
	Antall	Antall	Antall	Pst.
<b>Postanvisninger:</b>				
Innenriks ...	8 573 000	8 998 000	÷ 425 000	÷ 4,7
Til utlandet ..	4 000	4 000	-	-
Fra utlandet ..	6 000	6 000	-	-
Tilsammen	8 583 000	9 008 000	÷ 425 000	÷ 4,7

Postanvisningsbeløp:

	Kroner	Kroner	Kroner	Pst.
Innenriks ....	1 380 527 000	1 365 496 000	15 031 000	1,1
Til utlandet ..	39 000	32 000	7 000	21,9
Fra utlandet ..	877 000	653 000	224 000	34,3
Tilsammen	1 381 443 000	1 366 181 000	15 262 000	1,1

Det gjennomsnittlige beløp pr. innenriks postanvisning stiller seg slik for de nedenfor angitte årene:

Ar 1939	Ar 1947	Ar 1948	Ar 1949	Ar 1950
kr. 76,25	kr. 143,49	kr. 146,53	kr. 151,76	kr. 161,03

Innenrikske postanvisninger kan bli sendt til og fra postkontorer og poståpnerier. Mellom postkontorer kan anvisninger i alminnelighet bare lyde på beløp til og med kr. 10 000. Til endel kontorer der det blir særskilt tillatt, kan det likevel bli sendt anvisninger på høyere beløp. Til poståpnerier kan postanvisninger som regel bare lyde på beløp opptil kr. 1 000, og fra poståpnerier kr. 5 000, til de poststeder som det kan sendes så høye beløp til. Telegramanvisninger kan utveksles mellom postkontorene. Enn videre kan siden 1924 også endel poståpnerier ta del i utvekslingen av innenrikske telegramanvisninger.

Postanvisninger til utlandet kan bare bli utferdiget av postkontorer, mens postanvisninger fra utlandet kan være adressert både til postkontorer og til poståpnerier.

Av de 8 573 000 innenrikske postanvisninger i 1950 er betalt inn ved postkontorer 3 334 000 = 39 % og ved poståpnerier 5 239 000 = 61 %.

I 1950 ble betalt ut 8 560 000 innenrikske postanvisninger. Av disse ble 6 019 000 = 70 % betalt ut ved postkontorer og 2 541 000 = 30 % betalt ut ved poståpnerier.

Overførsel av beløp vedkommende postanvisninger og utbetalingskort til bankkonto. Antall og beløp for de anvisninger og utbetalingskort som er girert over banker (ved de fire største postkontorene), stiller seg for nedennevnte år slik:

År	Postanvisninger og utbetalingskort	Beløp
	Antall	Kroner
1935 .....	452 100	35 515 000
1940 .....	1 029 900	108 506 000
1945 .....	1 026 000	150 225 000
1946 .....	1 200 000	191 141 000
1947 .....	1 157 000	246 618 000
1948 .....	997 000	232 361 000
1949 .....	1 046 000	248 192 000
1950 .....	998 000	262 790 000



Overførsel av postanvisningsbeløp til postgiro-konto. Antall og beløp for postanvisninger overført til postgirokonto utgjorde i 1950 henholdsvis 301 100 og 29,0 millioner kroner.

I tekstattabell M er tatt inn en oversikt over postanvisninger og postanvisningsbeløp i tidsrommet 1900—1950. — Om postanvisningstrafikken i tidsrommet 1875—1900, se poststatistikken for 1933, side 34.

Tabell M. Postanvisninger i tidsrommet 1900—1950.

A. Antall.

År	Innenriks		Til utlandet		Fra utlandet		Tilsammen	
	Antall	5-årlig stigning	Antall	5-årlig stigning	Antall	5-årlig stigning	Antall	5-årlig stigning
	1000 stkr.	Pst.	1000 stkr.	Pst.	1000 stkr.	Pst.	1000 stkr.	Pst.
1900 .....	293	—	116	—	75	—	484	—
1905 .....	448	52,9	178	53,4	171	128,0	797	64,7
1910 .....	818	82,6	289	62,4	222	29,8	1 329	66,8
1915 .....	1 557	90,3	282	÷ 2,4	165	÷ 25,7	2 004	50,8
1920 .....	2 534	62,7	301	6,7	47	÷ 71,5	2 882	43,8
1925 .....	3 217	27,0	195	÷ 35,2	59	25,5	3 471	20,4
1930 .....	4 238	31,7	217	11,3	219	271,2	4 674	34,7
1935 .....	4 876	15,1	82	÷ 62,2	256	16,9	5 214	11,6
1940 .....	6 402	31,3	16	÷ 80,5	29	÷ 88,7	6 447	23,6
1945 .....	8 274	29,2	3	÷ 81,3	—	—	8 277	28,4
1950 .....	8 573	3,6	4	33,3	6	—	8 583	3,7

B. Beløp.

År	Innenriks		Til utlandet		Fra utlandet		Tilsammen	
	Beløp	5-årlig stigning	Beløp	5-årlig stigning	Beløp	5-årlig stigning	Beløp	5-årlig stigning
	1000 kr.	Pst.	1000 kr.	Pst.	1000 kr.	Pst.	1000 kr.	Pst.
1900 ....	18 450	—	3 596	—	5 140	—	27 186	—
1905 ....	26 820	45,4	4 895	36,1	10 739	108,9	42 454	56,2
1910 ....	46 765	74,4	8 497	73,2	16 885	57,2	72 147	69,9
1915 ....	93 748	100,5	9 117	7,3	11 996	÷ 29,0	114 861	59,2
1920 ....	184 919	97,3	9 953	9,2	4 259	÷ 64,5	199 131	73,4
1925 ....	277 280	49,9	6 103	÷ 38,8	6 135	43,8	289 518	45,4
1930 ....	300 307	8,3	8 714	42,8	10 342	68,6	319 363	10,3
1935 ....	320 858	6,8	1 705	÷ 80,4	6 472	÷ 37,4	329 035	3,0
1940 ....	635 338	98,0	249	÷ 85,4	1 206	÷ 81,4	636 793	93,5
1945 ....	922 550	45,2	29	÷ 88,4	—	—	922 579	44,9
1950 ....	1380527	49,6	39	34,5	877	—	1381 443	49,7

Diagram IV.  
Brevpostsendinger og blad  
i årene 1900—1950.

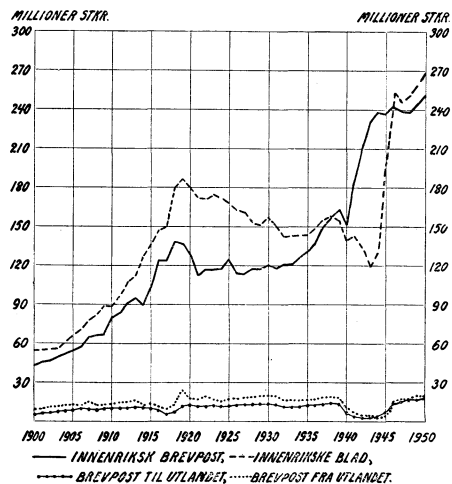


Diagram V.  
Innenrikske postanvisninger  
i årene 1900—1950.

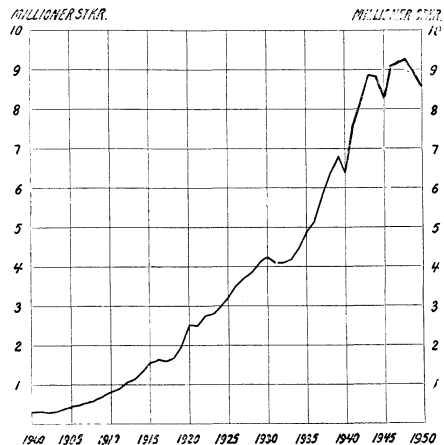
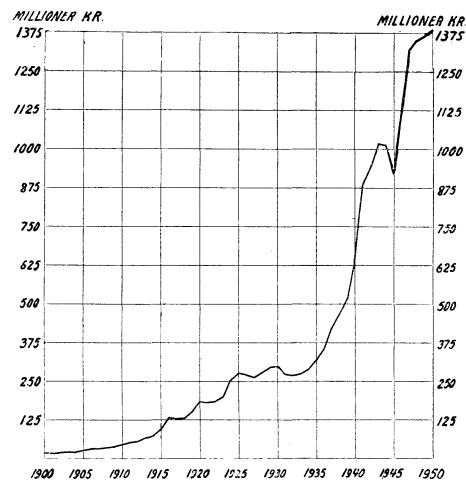


Diagram VI.  
Beløp for innenrikske postanvisninger  
i årene 1900—1950.



## E. Postgiro.

Fremgangen i 1950 var tilfredsstillende

### A. Postgirokonti.

Antall postgirokonti utgjorde ved utgangen av de forskjellige månedene 1945, 1946, 1947, 1948, 1949 og 1950:

	1945	1946	1947	1948	1949	1950
Januar .....	4 473	5 742	7 704	9 700	11 395	13 148
Februar .....	4 530	5 800	7 845	9 878	11 558	13 336
Mars .....	4 609	5 919	8 055	10 015	11 600	13 512
April .....	4 676	5 997	8 290	10 183	11 711	13 640
Mai .....	4 724	6 060	8 465	10 269	11 817	13 767
Juni .....	4 840	6 147	8 587	10 389	11 909	13 936
Juli .....	4 969	6 196	8 688	10 478	12 072	14 050
August .....	5 138	6 252	8 796	10 597	12 206	14 187
September .....	5 235	6 310	8 930	10 739	12 372	14 360
Oktober .....	5 376	7 151	9 048	10 896	12 535	14 537
November .....	5 611	7 416	9 301	11 125	12 780	14 823
Desember .....	5 689	7 528	9 509	11 257	12 918	15 002

Det ble i 1950 opprettet 2308 nye postgirokonti. 244 konti opphørte. Nettotilgangen av kontohavere i 1950 er således 2084. Det tilsvarende tallet for 1949 er 1661. Stigningen i 1950 utgjorde 16,1 %.

En fordeling av kontohaverne på yrkesgrupper, bedrifter m. v. viser ved utgangen av årene 1948, 1949 og 1950:

	1948		1949		1950	
	Antall konti	pst.	Antall konti	pst.	Antall konti	pst.
1. Offentlige og kommunale myndigheter og institusjoner .....	1810	16,1	2006	15,5	2220	14,8
2. Banker .....	147	1,3	166	1,3	190	1,3
3. Forsikringsselskaper og trygdekasser .....	492	4,4	557	4,3	643	4,3
4. Foreninger og stiftelser .....	791	7,0	1004	7,8	1223	8,2
5. Jordbrukere, skogbrukere m. v.	194	1,7	216	1,7	231	1,5
6. Handel, industri, håndverk ...	4370	38,8	5176	40,0	6158	41,0
7. Skipsfart, kommunikasjoner ..	169	1,5	191	1,5	201	1,3
8. Forskjellige andre virksomheter	621	5,5	744	5,8	901	6,0
9. Personlige konti (utenom gruppe 5) .....	2663	23,7	2858	22,1	3235	21,6
	11257	100,0	12918	100,0	15002	100,0

Av de 2220 konti som er ført opp i gruppe 1 for 1950 er 133 Postverkets egne konti.

Under gruppe 8 hører advokatfirmaer, revisjonsbyråer, undervisningsanstalter m. v.

Det samlede antall kontohavere pr. 31. desember 1950, 15 002, fordeler seg med 9 049 = 60% på byene og 5 953 = 40% på landet, samme prosentforhold som pr. 31. desember 1949.

## B. Omsetninger og innestående beløp.

Antall omsetninger på postgirokontiene utgjorde i 1950 11 437 000 og det omsatte beløpet 11 030 millioner kroner.

Kontohavernes tilgodehavende var pr. 31. desember 1950 kr. 162 673 916 eller gjennomsnittlig kr. 10 843 pr. kontohaver.

Av kontohavernes tilgodehavende var ved utgangen av året 1950 81 millioner kroner plasert i obligasjoner og 30 millioner kroner i midlertidig kontolån til statskassen.

## Omsetninger og tilgodehavender på postgirokontiene m. v. i 1950.

Måned	Omsetninger (innskudd og uttak)		Innskudds- overskudd (under- skudd ÷)	Kontohavernes til- godehavende gjøn- nomsnittlig i måneden		Av omsetnin- gene utgjorde gireringene i		Gjennom- snitts- beløp pr. girering
	Antall	Beløp		i alt	p.kto.	antall	beløp	
		1000 kr.	1000 kr.	Kr.	Kr.	%	%	Kr.
Januar . . . . .	867 976	838 568	1 930	134 205 299	10 297	12,1	59,2	4734
Februar . . . . .	1 104 473	798 431	÷ 3 425	140 953 272	10 638	9,8	59,7	4389
Mars . . . . .	1 239 464	942 795	2 069	141 667 576	10 553	10,1	59,9	4498
April . . . . .	823 876	785 852	4 350	141 612 437	10 549	12,0	59,0	4682
Mai . . . . .	821 877	869 457	÷ 105	145 608 066	10 626	14,7	59,0	4250
Juni . . . . .	960 427	978 141	2 391	144 400 514	10 425	13,8	58,4	4318
Juli . . . . .	879 588	926 254	526	148 693 962	10 626	12,7	58,5	4857
August . . . . .	751 190	899 770	÷ 3 740	146 972 391	10 410	14,6	59,5	4869
September . . . . .	917 862	940 978	2 938	146 698 774	10 278	13,9	58,8	4330
Oktober . . . . .	1 068 178	1013 380	492	144 737 173	10 017	13,1	57,4	4150
November . . . . .	940 605	1010 055	÷ 5 215	149 500 549	10 184	15,0	58,6	4197
Desember . . . . .	1 061 959	1026 169	23 241	150 217 493	10 074	13,5	57,6	4117
I alt 1950 . . . . .	11 437 475	11 029 850	25 452	144 605 626	10 390	12,8	58,8	4424
Tilsv.tall 1949	9 614 927	8327 861	21 527	117 888 815	9807	11,6	58,4	4362
» » 1948	7 357 791	6071 725	35 779	100 076 472	9618	11,5	58,0	4166
» » 1947	4 810 568	3744 843	19 049	63 891 172	7535	11,3	56,0	3840
» » 1946	2 605 459	1995 873	24 149	51 513 624	8188	8,0	56,5	5411
» » 1945	1 584 893	1939 014	15 010	36 492 832	7322	7,6	51,3	8243

Antall omsetninger pr. konto utgjorde i gjennomsnitt i 1950 826.

Det omsatte beløp pr. konto var kr. 796 000.

Det er i løpet av året 1950 sendt ut 1 264 000 kontoutdrag til kontohaverne mot 1 031 000 i 1949.

I tabell N er tatt inn en oversikt over de forskjellige slags innskudd og uttak i 1950.

Av innbetalingskortene var 241 innbetalingstelegram og av utbetalingskortene 1772 utbetalingstelegram.

Angående fordelingen av inn- og utbetalingskort på de forskjellige poststedene i 1950 viser en til tabell 2 a.

I tabell O er tatt inn en oversikt over det samlede antall pengeoverføringer i Postverket ved postgiro, verdibrev og postanvisninger i årene 1900—1950.

Tabell N. Postgiro. De forskjellige slags

	Januar	Februar	Mars	April	Mai	Juni
<b>I n n s k u d d</b> ved inn-						
betalingskort antall	502 495	767 691	844 082	451 992	486 588	531 936
beløp (1000 kr.) ...	167 775	155 684	185 535	159 667	174 629	199 921
postanvisninger						
antall .....	52 461	29 363	26 515	23 108	17 615	20 094
beløp (1000 kr.) ...	2 883	2 230	2 568	2 283	2 204	2 362
utbetalingskort						
antall .....	3 056	2 747	3 179	2 785	2 717	3 168
beløp (1000 kr.) ...	1 325	1 167	1 745	1 277	1 181	2 387
girokort						
antall .....	52 442	54 319	62 824	49 522	60 388	66 140
beløp (1000 kr.) ...	248 263	238 418	282 582	231 870	256 659	285 593
krediterte gebyrer						
antall .....	285	240	438	225	244	504
beløp (1000 kr.) ...	3	4	2	4	3	3
<b>Innskudd tilsammen</b>						
antall .....	610 739	854 360	937 038	527 632	567 552	621 842
beløp (1000 kr.) ...	420 249	397 503	472 432	395 101	434 676	490 266
<b>U t t a k</b> ved						
utbetalingskort						
antall .....	202 474	193 915	237 229	245 129	191 979	270 285
beløp (1000 kr.) ...	73 788	72 079	103 207	87 794	87 284	112 348
girokort						
antall .....	52 442	54 319	62 824	49 522	60 388	66 140
beløp (1000 kr.) ...	248 263	238 418	282 582	231 870	256 659	285 593
avr. med Norges						
Bank antall .....	9	8	9	6	8	9
beløp (1000 kr.) ...	96 100	90 100	84 300	70 900	90 700	89 700
debiterte gebyrer						
antall .....	2 312	1 871	2 364	1 587	1 950	2 151
beløp (1000 kr.) ...	168	331	274	187	138	234
<b>Uttak tilsammen</b>						
antall .....	257 237	250 113	302 426	296 244	254 325	338 585
beløp (1000 kr.) ...	418 319	400 928	470 363	390 751	434 781	487 875

## innskudd og uttak i 1950.

Jul	August	September	Oktober	November	Desember	Året 1950	Tilsv. tall 1949	Tilsv. tall 1948
497 353	443 218	522 092	583 947	540 988	580 914	<b>6753 296</b>	5626 063	4243 836
188 393	176 867	191 435	211 775	201 599	224 454	<b>2237 734</b>	1693 948	1247 306
23 314	14 882	18 910	26 581	22 056	26 151	<b>301 050</b>	316 154	322 776
2 325	2 114	2 408	2 629	2 486	2 524	<b>29 016</b>	28 695	25 356
2 907	2 494	3 045	3 698	3 315	3 353	<b>36 464</b>	35 232	30 854
1 618	1 537	1 369	1 551	2 256	2 010	<b>19 423</b>	19 537	18 793
55 802	54 935	63 909	70 111	70 544	71 831	<b>732 767</b>	557 715	422 962
271 052	267 495	276 741	290 978	296 075	295 714	<b>3241 440</b>	2432 484	1762 268
239	195	341	333	297	298	<b>3 639</b>	2 883	2 504
2	2	5	3	4	3	<b>38</b>	30	29
579 615	515 724	608 297	684 670	637 200	682 547	<b>7827 216</b>	6538 047	5022 932
463 390	448 015	471 958	506 936	502 420	524 705	<b>5527 651</b>	4174 694	3053 752
241 129	178 778	243 394	311 335	230 754	305 675	<b>2852 076</b>	2496 807	1894 305
98 201	84 029	98 715	111 514	105 828	125 025	<b>1159 812</b>	911 990	1254 066
55 802	54 935	63 909	70 111	70 544	71 831	<b>732 767</b>	557 715	422 962
271 052	267 495	276 741	290 978	296 075	295 714	<b>3241 440</b>	2432 484	1762 268
9	9	8	9	9	7	<b>100</b>	100	-
93 300	100 100	93 400	103 700	105 500	80 500	<b>1098 300</b>	806 700	-
3 033	1 744	2 254	2 053	2 098	1 899	<b>25 316</b>	22 258	17 592
311	131	164	252	232	225	<b>2 647</b>	1 993	1 639
299 973	235 466	309 565	383 508	303 405	379 412	<b>3610 259</b>	3076 880	2334 859
462 864	451 755	469 020	506 444	507 635	501 464	<b>5502 199</b>	4153 167	3017 973

Tabell O. Antall pengeoverføringer i Postverket ved postgiro, verdibrev og post-anvisninger i tidsrommet 1900—1950 (innenriks og til og fra utlandet).

År	Postgiro				Verdi brev	Postanvisninger	I alt
	Innb. kort	Utbet. kort	Gire-ringer	Til-sammen			
	1000 stk.	1000 stk.	1000 stk.	1000 stk.	1000 stk.	1000 stk.	1000 stk.
1900	—	—	—	—	2 760	484	3 244
1905	—	—	—	—	3 162	797	3 959
1910	—	—	—	—	4 552	1 329	5 881
1915	—	—	—	—	6 080	2 004	8 084
1920	—	—	—	—	6 612	2 882	9 494
1925	—	—	—	—	5 065	3 471	8 536
1930	—	—	—	—	3 594	4 674	8 268
1935	—	—	—	—	2 904	5 214	8 118
1940	—	—	—	—	2 822	6 447	9 269
1945	923	427	60	1 410	3 376	8 277	13 063
1946	1 682	514	104	2 300	3 126	9 102	14 528
1947	2 790	1 199	273	4 262	2 701	9 185	16 148
1948	4 244	1 894	423	6 561	2 578	9 252	18 391
1949	5 626	2 497	558	8 681	2 368	9 008	20 057
1950	6 753	2 852	733	10 338	2 105	8 583	21 026

### F. Norges Postsparebank.

Norges Postsparebank ble opprettet ved lov av 10. desember 1948. Til å forestå arbeidet med gjennomføringen og senere fungere som sentralkontor for bankvirksomheten, ble det fra 1. februar 1949 opprettet et eget kontor i Poststyret. Forskriftene for Norges Postsparebank ble fastsatt ved kgl. res. av 8. juli 1949. I henhold til forskriftenes § 6 er det utferdiget eget reglement for denne tjenesten.

Det ble besluttet å anvende hullkortmaskiner til postsparebankbokføringen. Med Samferdselsdepartementets samtykke ble det bestilt et sett Power-Samas 36 kolonnens maskiner.

Stortinget oppnevnte 23. februar 1949 medlemmer av bankens styre og kontrollkomite med personlige varamenn.

Ved Stortingets beslutning av 4. juli 1949 er Statens garanti for de forpliktelser som Norges Postsparebank kan overta, fastsatt til 100 millioner kroner.

Ved kgl. res. av 14. oktober 1949 ble det bestemt at banken skulle tre i virksomhet 1. januar 1950. Rentene til innskylterne ble ved kgl. res. av 16. desember 1949 fastsatt til 1,4 % pr. år.

Tilslutningen fra publikum har vært meget god og vil gå frem av nedenstående kvartalsoversikter:

Kvartal	Innskudd		Uttak		Innskudds-overskudd	Nye innskyltere
	Antall	Beløp	Antall	Beløp		
	1000 stk.	1000 kr.	1000 stk.	1000 kr.	1000 kr.	1000 stk.
1ste	68,6	13 520	7,0	1 081	12 439	36,7
2net	62,5	16 371	25,6	4 595	11 776	21,0
3dje	70,5	18,252	50,0	9 551	8 701	21,6
4de	56,5	11 759	47,9	9 479	2 280	13,9
Tilsammen	258,1	59 902	130,5	24 706	35 196	93,2

Ca. 270 konti ble hevet i løpet av året.

Om fordelingen av innskudds- og uttaksvirksomheten på de enkelte poststeder viser en til tabell 2 b.

## Fylkesvis fordeling av innskudd og uttak i Postsparebanken i 1950.

Fylke	Innskudd		Uttak		Merknader
	Post-kon-torer	Post-åpne-rier	Post-kon-torer	Post-åpne-rier	
	1000 kr.	1000 kr.	1000 kr.	1000 kr.	
Østfold .....	1 494	418	663	184	
Oslo .....	5 742		3 998		
Oslo postdistrikt .....		2 749		1 117	Deler av Akershus og av Oppland
Akershus .....	791	114	412	44	Se Oslo postdistrikt
Hedmark .....	987	1 847	465	492	
Oppland .....	429	1 032	271	387	Se Oslo postdistrikt
Buskerud .....	1 079	1 484	585	494	
Vestfold .....	970	346	563	144	
Telemark .....	981	1 135	472	359	
Aust-Agder .....	367	463	249	170	÷ Setesdal.
Vest-Agder .....	876	949	560	321	+ Setesdal
Rogaland .....	1 823	1 498	883	449	+ ca. 30 poståpnerier i Hordaland
Hordaland .....	363	2 945	160	953	Se ovenfor.
Bergen .....	1 571		1 156		
Sogn og Fjordane .....	561	2 339	215	541	
Møre og Romsdal .....	1 621	3 120	712	694	
Sør-Trøndelag .....	1 522	1 512	1 182	503	+ Tr.heids poståpnerier i N. Trøndelag
Nord-Trøndelag .....	685	751	342	175	Se ovenfor
Nordland .....	3 112	2 608	1 314	776	
Troms .....	1 785	2 230	1 020	653	Svalbard poståpnerier som hører under Tromsø, er ført særskilt
Finnmark .....	2 227	1 729	634	386	
Svalbard .....		1 647		8	
Tilsammen .....	28 986	30 916	15 856	8 850	
	59 902		24 706		

En fordeling av innskyterne på yrker m. v. viser følgende resultat:

## Innskytternes fordeling på yrker.

Yrke	Antall	Pst.	Yrke	Antall	Pst.
Gårdbrukere .....	1 500	1,6	Handels- og kontor-funksjonærer .....	8 008	8,6
Småbrukere, jord og skogfunksjonærer .....	1 034	1,1	Hotell- og kafépersonale	521	0,6
Jordbruksarbeidere ...	1 279	1,4	Sykehusbetjening, sykesøstre m. v. ....	887	1,0
Skogsarbeidere .....	674	0,7	Postfunksjonærer .....	3 257	3,5
Fiskere .....	1 273	1,4	Telegraf-funksjonærer .	845	0,9
Fiskere og gårdbrukere	270	0,3	Jernbanefunksjonærer .	1 631	1,8
Sjømenn, skipsbefal av alle grader .....	801	0,9	Lærere (ved alle slags skoler) .....	2 177	2,3
Sjømenn, mannskap ..	1 087	1,2	Embetsmenn og off. funksjonærer (som ikke går inn under foreg. grupper) .....	2 449	2,6
Sjåfører .....	981	1,1	Kjøpm. og landhandl.	516	0,6
Andre transp.arbeidere	686	0,7	Håndverksmestere ....	337	0,4
Anleggs- og vegarbeidere	1 295	1,4	Andre selvstendige næringsdrivende .....	501	0,5
Bygningsarbeidere og elektromontører .....	2 307	2,5	Journalister og fagfor-eningsfunksjonærer .	128	0,1
Industriarb. for øvrig.	6 909	7,4			
Håndverksarbeidere ..	6 090	6,5			
Industriefunksjonærer (ingeniører, verksm., formenn, teknikere m. v.)	1 868	2,0			



Yrke	Antall	Pst.	Yrke	Antall	Pst.
Forfattere og kunstnere	143	0,2	Annen skoleungdom over 15 år	1 991	2,1
Andre yrker, ikke tidligere tatt med	1 284	1,4	Skolebarn (7—14 år)	15 610	16,8
Husmødre	8 511	9,1	Barn (0—6 år)	8 979	9,6
Hushjelper	939	1,0	Foreninger og andre upersonlige konti	1 582	1,7
Hjemmeværende	586	0,6	Yrke ikke oppgitt (bare for personer over 15 år)	2 436	2,6
Pensjonister og rentenister	946	1,0	Tilsammen	93 054	100
Studenter	736	0,8			

Ved de kapitalanbringelsene som er foretatt, har en søkt mest mulig å tilgodese landdistriktene. Av de statsgaranterte obligasjoner faller således blant annet 9 millioner kroner på Husbanken, 2 millioner på Kommunalbanken, 1,375 millioner på Fiskarbanken og 1,5 millioner på A/S Sydvaranger.

Kredittforeningsobligasjonene fordeler seg med 3,5 millioner kroner på Landkredittforeningen og kr. 2 980 000 på Hypotekforeningen for Næringslivet.

Det er bevilget pantelån til elektrisitetsutbygning på 12 millioner kroner. Herav er pr. 31/12 1950 utbetalt 2 millioner kroner.

Ved kgl. res. av 13. april 1951 er den erstatning banken skal yte Postverket det første driftsåret for dets tjenester ved poststedene fastsatt til kr. 60 000.

Driftsresultatene vil gå frem av nedenstående regnskapsoversikt.

I det underskudd som er beregnet for driftsåret 1950, ca. kr. 313 000, er også tatt med utgiftene i 1949 i forbindelse med bankens start og avskrivninger.

*Regnskap for 1950.*

Vinnings- og tapskonto.

D e b e t.

Renter til innskyterne	kr.	307 711,55
Lønnsutgifter	»	152 927,12
Lokaleutgifter	»	4 380,72
Maskin- og inventarutgifter, avskrivninger	kr. 23 499,06	
Maskin- og inventarutgifter, andre utgifter	» 7 643,51	
	»	31 142,57
Reklame- og sparepropaganda	»	66 757,54
Diverse driftsutgifter:		
Blanketter, trykningsutgifter m. v.	kr. 80 543,63	
Kontorrekvisita	» 9 318,11	
Øvrige utgifter	» 7 553,69	
	»	97 415,43
Startutgifter	»	58 146,73
Erstatning til Postverket for merutgifter ved poststedene og utgifter til porto	»	60 000,00
Kurtasje ved kjøp av verdipapirer	»	20 300,55
	kr.	798 782,21

K r e d i t.

Renter av obligasjoner og pantelån	kr.	485 412,72
Kursfortjeneste ved innløsning av verdipapirer	»	155,00
Underskudd	»	313 214,49
	kr.	798 782,21

## Balansekonto.

## A k t i v a .

Kassebeholdning hos Postverket .....	kr.	1 564 578,75	
Verdipapirer:			
Statsobligasjoner, pålydende kr. 11 020 000,00 .....	»	10 783 008,75	
Statsgaranterte obligasjoner, pålydende kr. 14 525 000,00 .....	»	14 447 562,50	
Obligasjoner utstedt av kreditforeninger, pålydende kr. 6 480 000,00 .....	»	6 405 000,00	
Pantelån .....	»	2 000 000,00	
Opptjente ikke forfalne renter av verdipapirer.....	»	239 771,17	
Maskiner.....	kr.	208 960,04	
÷ 10% avskrivning .....	»	20 896,00	
			» 188 064,04
Inventar .....	kr.	52 061,15	
÷ 5% avskrivning .....	»	2 603,06	
			» 49 458,09
Beholdning av bankbøker, innskuddsmerker m. v. ....	»	143 000,00	
Underskudd .....	»	313 214,49	
			<u>kr. 36 133 657,79</u>
P a s s i v a .			
Innskytternes tilgodehavende .....	kr.	35 503 059,90	
Andre forpliktelser.....	»	74 883,60	
Driftsutgifter forskuttet av Postverket .....	»	555 714,29	
			<u>kr. 36 133 657,79</u>

G. Blad og tidsskrifter.

Nedenfor følger en oppgave over antallet av abonnenter og eksemplarer for postabonnerte blad og tidsskrifter i de to siste årene:

	Ar 1950	Ar 1949	Stigning i 1950	
	Antall	Antall	Antall	Pst.
Postabonnenter:				
Innenriks .....	4 673 000	4 549 000	124 000	2,7
Blad til utlandet	4 600	4 300	300	7,0
Blad fra utlandet	15 000	12 100	2 900	24,0
Tilsammen..	4 692 600	4 565 400	127 200	2,8

Eksemplarer av blad og tidsskrifter:

Innenriks .....	268 779 000	259 314 000	9 465 000	3,7
Blad til utlandet	736 000	763 000	÷ 27 000	÷ 3,5
Blad fra utlandet	1 626 000	1 499 000	127 000	8,5
Tilsammen..	271 141 000	261 576 000	9 565 000	3,7

Antallet av bladpaker innenriks var i 1950 26,6 millioner, mot 26,0 millioner i 1949 og 26,7 millioner i 1948.

Av bladpakkene ble det antall som er ført opp nedenfor sendt for kommisjonærporto:

	Ar 1950
	Antall
Bladpakter, sendt for kommisjonærporto	1 431 000
Antall eksempl. i kommisjonærpakkene..	25 755 000

I tekstabell P er tatt inn en oversikt over antallet av bladeksemplarer i årene 1900—1950.

Tabell P. Blad i tidsrommet 1900—1950.

År	Innenriks		Til utlandet		Fra utlandet		Tilsammen	
	Antall	5-årlig stigning	Antall	5-årlig stigning	Antall	5-årlig stigning	Antall	5-årlig stigning
	1000 stkr.	Pst.	1000 stkr.	Pst.	1000 stkr.	Pst.	1000 stkr.	Pst.
1900 .....	54 359	—	922	—	1 226	—	56 507	—
1905 .....	66 683	22,7	1 275	38,2	1 275	4,0	69 233	22,5
1910 .....	88 827	33,2	1 304	2,3	1 615	26,7	91 746	32,5
1915 .....	136 042	53,2	1 437	10,2	3 094	91,6	140 573	53,2
1920 .....	179 832	32,2	1 544	7,4	3 892	25,7	185 268	31,8
1925 .....	169 196	÷ 5,9	1 212	÷ 21,5	1 852	÷ 52,4	172 260	÷ 7,0
1930 .....	158 247	÷ 6,5	1 579	30,3	1 858	0,3	161 684	÷ 6,1
1935 .....	143 771	÷ 9,1	1 166	÷ 26,2	1 623	÷ 12,6	146 560	÷ 9,4
1940 .....	140 199	÷ 2,5	1 036	÷ 11,1	1 485	÷ 8,5	142 720	÷ 2,6
1945 .....	194 649	38,8	488	÷ 52,9	780	÷ 47,5	195 917	37,3
1950 .....	268 779	38,1	736	50,8	1 626	108,5	271 141	38,4

Antallet av blad og tidsskrifter mottatt ved poståpneriene stiller seg slik for de to siste årene:

	Ar 1950 Antall	Ar 1949 Antall
1. Dagblad som ikke er påført adresse og som blir delt ut direkte fra poståpneriene .....	58 086 000	63 633 000
2. Dagblad som ikke er påført adresse og som blir brakt ut ved bud .....	33 505 000	35 643 000
3. Blad og tidsskrifter som er påført adresse .....	71 603 000	72 976 000
Tilsammen ...	163 194 000	172 257 000

Av innenrikske blad er det i 1950 anmeldt til postsending 97 nye. 63 blad er gått ut av bladlisten.

Antall blad anmeldt til postsending utgjorde ved utgangen av årene:

1939	1944	1945	1946	1947	1948	1949	1950
1208	508	994	1270	1319	1347	1412	1446

### H. Postoppkrav.

I de oversiktene som er tatt inn foran over postutvekslingen, er postoppkravsendinger regnet med i de grupper av sendinger som de etter sin beskaffenhet ellers hører til.

Høyeste beløp for postoppkrav er fra 1. januar 1947.

#### A. I anvisningstjenesten.

Mellom postkontorer..... kr. 10 000

Fra postkontorer til poståpnerier .... » 5 000

Skal oppkravsbeløpet betales ut ved et poståpneri, er maksimumsbeløpet det samme som for vanlige innenrikske anvisninger til poståpneriet, men ikke høyere enn kr. 5 000.

#### B. I girotjenesten.

Til postkontorer ..... kr. 10 000

» poståpnerier ..... » 5 000

Nedenfor følger en oppgave for de to siste årene over sendinger med postoppkrav:

	Ar 1950 Antall	Ar 1949 Antall	Stigning i 1950 Antall Pst.	
Postoppkravsendinger:				
1. Alminnelig brevpost:				
Innenriks ....	553 500	535 200	18 300	3,4
2. Rek.- og verdibrevpost:				
Innenriks ....	298 900	304 500	÷ 5 600	÷ 1,8
Til utlandet ..	100	100	-	-
Fra utlandet .	3 400	3 200	200	6,3
Tilsammen	302 400	307 800	÷ 5 400	÷ 1,8
3. Pakkepost:				
Innenriks ....	1 301 900	1 405 500	÷ 103 600	÷ 7,4
Til utlandet ..	200	100	100	100,0
Fra utlandet .	1 100	500	600	120,0
Tilsammen	1 303 200	1 406 100	÷ 102 900	÷ 7,3

	Ar 1950		Ar 1949		Stigning i 1950	
	Antall		Antall		Antall	Pst.
<b>1—3. Alle slags postoppkravsendinger:</b>						
Innenriks . . . .	2 154 300		2 245 200	÷	90 900	÷ 4,0
Til utlandet ..	300		200		100	50,0
Fra utlandet .	4 500		3 700		800	21,6
Tilsammen	2 159 100		2 249 100	÷	90 000	÷ 4,0
	Kroner		Kroner		Kroner	Pst.
Postoppkravsbeløp:						
1. Alminnelig brevpost:						
Innenriks . . . .	5 080 000		4 857 000		223 000	4,6
2. Rek. - og verdibrevpost:						
Innenriks . . . .	18 688 000		19 313 000	÷	625 000	÷ 3,2
Til utlandet ..	1 000		600		400	66,7
Fra utlandet .	30 000		28 000		2 000	7,1
Tilsammen	18 719 000		19 341 600	÷	622 600	÷ 3,2
3. Pakkepost:						
Innenriks . . . .	61 622 000		63 716 000	÷	2 094 000	÷ 3,3
Til utlandet ..	1 000		400		600	150,0
Fra utlandet .	11 000		4 000		7 000	175,0
Tilsammen	61 634 000		63 720 400	÷	2 086 400	÷ 3,3
<b>1—3. Sum av postoppkravsbeløp:</b>						
Innenriks . . . .	85 390 000		87 886 000	÷	2 496 000	÷ 2,8
Til utlandet ..	2 000		1 000		1 000	100,0
Fra utlandet .	41 000		32 000		9 000	28,1
Tilsammen	85 433 000		87 919 000	÷	2 486 000	÷ 2,8

Av de innenrikske postoppkravsendingene ble u i n n l ø s t i 1950 81 300 = 3,8% mot 77 800 = 3,5% i 1949 og 61 800 = 3,1 % i 1948.

I t e k s t t a b e l l Q er tatt inn en oversikt over postoppkravsendinger i årene 1900—1950.

Tabell Q. Postoppkravsendinger i årene 1900—1950.

A. Antall.

År	Innenriks		Til utlandet		Fra utlandet		Tilsammen	
	Antall	5-årlig stigning	Antall	5-årlig stigning	Antall	5-årlig stigning	Antall	5-årlig stigning
		Pst.		Pst.		Pst.		Pst.
1900 . . . .	116 000	—	2 000	—	31 000	—	149 000	—
1905 . . . .	174 000	50,0	11 000	413,6	82 000	162,3	267 000	78,9
1910 . . . .	279 000	60,3	9 000	÷ 20,4	145 000	76,5	433 000	61,9
1915 . . . .	564 000	102,2	6 000	÷ 37,8	164 000	13,2	734 000	69,5
1920 . . . .	937 000	66,1	5 000	÷ 14,3	195 000	19,1	1 137 000	55,0
1925 . . . .	834 000	÷ 11,0	6 000	27,1	155 000	20,8	995 000	÷ 12,5
1930 . . . .	616 000	÷ 26,1	94 000	1 434,4	124 000	÷ 19,8	834 000	÷ 16,2
1935 . . . .	455 000	÷ 26,1	187 000	99,9	56 000	÷ 55,0	698 000	÷ 16,3
1940 . . . .	512 000	12,5	9 000	÷ 95,2	9 000	÷ 83,9	530 000	÷ 24,1
1945 . . . .	1934 000	277,7	—	—	2 600	÷ 71,1	1 937 000	265,5
1950 . . . .	2154 000	11,4	300	—	4 500	73,1	2 159 000	11,5

## B. Beløp.

År	Innenriks		Til utlandet		Fra utlandet		Tilsammen	
	Beløp	5-årlig stigning	Beløp	5-årlig stigning	Beløp	5-årlig stigning	Beløp	5-årlig stigning
	1000 kr.	Pst.	1000 kr.	Pst.	1000 kr.	Pst.	1000 kr.	Pst.
1900 ....	1 167	—	61	—	549	—	1 777	—
1905 ....	1 676	43,6	138	126,2	990	80,3	2 804	57,8
1910 ....	2 860	70,6	144	4,3	1 896	91,5	4 900	74,8
1915 ....	6 002	109,9	182	26,4	2 025	6,8	8 209	67,5
1920 ....	20 718	245,2	141	÷ 22,5	3 884	91,8	24 743	201,4
1925 ....	19 741	÷ 4,7	240	70,2	3 065	÷ 21,1	23 046	÷ 6,9
1930 ....	12 863	÷ 34,8	1 642	584,2	2 978	÷ 2,8	17 483	÷ 24,1
1935 ....	9 598	÷ 25,4	2 485	51,3	1 316	÷ 55,8	13 399	÷ 23,3
1940 ....	18 188	89,5	130	÷ 94,8	132	÷ 90,0	18 450	37,7
1945 ....	55 288	204,0	—	—	22	÷ 83,3	55 310	199,8
1950 ....	85 390	54,4	2	—	41	86,4	85 433	54,5

## I. Postinkassasjoner.

Fra 1. april 1908 ble postinkassasjonstjenesten utvidet til også å omfatte innenrikske inkassasjoner, likevel slik at bare postkontorene tok del i denne tjenesten.

Fra 1. mai 1933 tar også poståpneriene del i inkassasjonstjenesten, liksom ekspedisjonsmåten fra samme tid ble forenklet og inkassasjonsavgiften satt ned.

Høyeste beløp for postinkassasjoner er fra 1. januar 1947.

## A. I anvisningstjenesten.

Mellom postkontorer..... kr. 10 000

Fra postkontorer til poståpnerier .... » 5 000

Skal fordringen betales ut ved et poståpneri, er maksimumsbeløpet det samme som for vanlige innenrikske anvisninger til poståpneriet, men ikke høyere enn kr. 5 000.

## B. I girotjenesten.

Til postkontorer ..... kr. 10 000

» poståpnerier ..... » 5 000

Antall og beløp for innenrikske postinkassasjoner ankommet til postkontorer og poståpnerier i de to siste årene stiller seg slik:

	Ar 1950	Ar 1949	Stigning i 1950	
	Antall	Antall	Antall	Pst.
<b>Inkassasjonssendinger:</b>				
Postkontorer ....	1 077 000	996 000	81 000	8,1
Poståpnerier.....	2 072 000	1 832 000	240 000	13,1
Tilsammen ...	3 149 000	2 828 000	321 000	11,4
<b>Inkassasjonsbeløp:</b>				
	Kroner	Kroner	Kroner	Pst.
Postkontorer ....	411 665 000	347 806 000	63 859 000	18,4
Poståpnerier ....	661 586 000	520 260 000	141 326 000	27,2
Tilsammen ...	1 073 251 000	868 066 000	205 185 000	23,6

Av inkassasjonssendingene ble uinnløst i 1950 361 000 = 11,5 % til et beløp av kr. 136 303 000 = 12,7 % mot i 1949 henholdsvis 312 000 = 11,0 % og kr. 105 904 000 = 12,2 %.

I tekstatbelle R er tatt inn en oversikt over postinkassasjonssendinger i årene 1910—1950.

Tabell R. Inkassasjoner i tidsrommet 1910—1950.

År	Innenriks				Utenriks			
	Mottatt		Derav ikke innløste		Mottatt		Derav ikke innløste	
	Antall	Kroner	Antall	Kroner	Antall	Kroner	Antall	Kroner
1910..	5 035	153 100	1 408	46 000	4 169	283 300	1 307	88 300
1915..	3 807	112 700	1 007	27 700	2 228	194 900	925	92 300
1920..	905	53 300	157	13 200	4 110	225 300	3 810	197 300
1925..	2 345	106 300	325	22 400	667	66 700	241	30 200
1930..	35 802	520 500	5 298	101 000	1 367	111 900	448	42 300
1935..	277 400	19 266 000	65 400	4 715 000	610	25 800	307	12 900
1940..	803 000	94 737 000	176 000	21 884 000	7	500	4	400
1945..	800 000	171 621 000	81 000	19 390 000	—	—	—	—
1950..	3 149 000	1073 251 000	361 000	136303000	—	—	—	—

### K. Postkreditiver.

I tekstabell S er tatt inn en oversikt over inn- og utbetalte kreditter.

Tabell S. Kreditter i årene 1910—1950.

År	Innbetalte		Utbetalte	
	Antall	Kroner	Antall utbetalte anvisn.	Kroner
1910.....	19	8 600	90	9 000
1915.....	25	8 600	80	8 000
1920.....	44	31 200	312	31 200
1925.....	24	20 400	204	20 400
1930.....	37	25 400	272	27 200
1935.....	53	23 350	259	24 650
1940.....	42	30 610	402	32 120
1945.....	276	213 000	2 280	217 700
1950.....	22	4 200	127	11 800

Den innenrikske postkreditivtjenesten er opphevet fra 1. april 1950.

### L. Ubesørgede og uinnløste postsaker.

Nedenfor følger en oversikt over de postsendinger som er behandlet av Kommissjonen for ubesørgt post i de senere årene:

År	Kommet inn					Av disse			
	Brev	Brevkort	Korsbånd	Verdi- og rek.sendinger	I alt	Ekspedert		Tilintetgjort	
	Antall	Antall	Antall	Antall	Antall	Antall	Pst.	Antall	Pst.
1938.....	27 800	7 300	2 300	1 000	38 400	19 100	49,7	19 300	50,3
1939.....	30 300	6 300	1 700	1 100	39 400	18 700	47,5	20 700	52,5
1940.....	49 700	7 600	2 000	1 100	60 400	28 800	47,7	31 600	52,3
1945.....	42 000	9 600	3 700	2 200	57 500	26 100	45,4	31 400	54,6
1950.....	26 000	13 200	6 700	1 400	47 300	18 000	38,1	29 300	61,9

Av det antallet som ble ekspedert i 1950 — 18 000 — var (i runde tall) henholdsvis 16 500 brev, 200 brevkort og 1300 verdi- og rek.sendinger. Det samlede antall tilintetgjorte brevpostsendinger var 29 300, som er 0,1 <sup>0</sup>/<sub>100</sub> av alle sendte brevpostsendinger i nevnte år. Av de tilintetgjorte brevpostsendinger var 9 500 alminnelige brev.

*M. Innkreving av kringkastingsavgift.*

Postverket overtok fra 1. juli 1941 innkrevingen av lytteavgift til Norsk Rikskringkasting.

Det ble i 1945 truffet ny avtale mellom Poststyret og Norsk Rikskringkasting hvoretter innkrevingen ble kombinert med postgirotjenesten.

Antall innkrevinger m. v. var:

År	Antall fornyinger	Antall nytegninger	Innkrevd beløp i alt	
			kr.	Postverkets del
1941 .....	210 300	8 200	2 866 990	34 828
1942 .....	17 600	3 100	237 533	3 877
1943 .....	24 000	1 500	263 050	4 212
1944 .....	25 700	800	255 082	4 172
1945 .....	—	223 852	2 178 388	33 578
1946 .....	215 735	152 229	6 415 918	73 593
1947 .....	358 628	176 648	8 498 000	107 055
1948 .....	523 942	125 539	11 885 000	142 522
1949 .....	635 105	92 081	13 707 000	145 437
1950 .....	711 647	57 767	14 769 000	154 693

*N. Salg og innløsning av spareobligasjoner for Staten.*

Ved Stortingets beslutning av 20. juni 1946 og kgl. resolusjon av 22. november 1946 ble det bestemt at Den norske stat skulle legge ut et lån på inntil 100 millioner kroner i form av spareobligasjoner.

Salg og innløsning av spareobligasjonene foregår for Finansdepartementets regning på poststedene, i sparebankene og aksjebankene. En og samme samfunnsborger kan inntil videre kjøpe spareobligasjoner for opptil kr. 5 000. Første salgsdag var 20. juni 1947.

Etter anmodning fra Poststyret har Finansdepartementet samtykt i at bare postkontorene og de største poståpneriene skal ha beholdning av spareobligasjoner, og at eventuelle kjøp ved de øvrige poståpnerier finner sted ved at disse bestiller obligasjonene fra det overordnede kontor.

Spareobligasjonene er gitt ut i tre verdier på kr. 50, kr. 100 og kr. 500, og løpetiden er 8 år med en gjennomsnittlig rentesats på 3,53 % p. a.

I 1950 er det solgt spareobligasjoner på poststedene for i alt kr. 628 350 og innløst spareobligasjoner for kr. 234 950. Tilsvarende tall for 1949 var 1 146 400 og 186 050.

*O. Salg og innløsning av feriemerker og feriebøker.*

I 1950 er det solgt feriemerker og feriebøker ved poststedene for i alt kr. 32 513 440,—. I samme tidsrom ble det ved poststedene utbetalt feriegodtgjørelse (innløst feriebøker) med kr. 29 303 783,—, fordelt på 164 215 feriebøker.



## VI. Økonomiske resultater.

### A. Postverkets driftsregnskap.

Inntektenes og utgiftenes fordeling på de enkelte regnskapspostene i de to siste budsjettårene går frem av nedenstående oppstilling.

Budsjettåret 1948—49	Postverkets inntekter og utgifter	Budsjettåret 1949—50	Økning i siste budsjettår
Kroner		Kroner	Kroner
	<b>I n n t e k t e r:</b>		
	<b>Portoinntekter:</b>		
74 370 186,56	Ved salg av frimerker m. v. ....	81 754 197,65	7 384 011,09
3 669 144,59	Ved salg av tjenestemerker . . . . .	3 978 375,88	309 231,29
2 634 216,01	Transittinntekter m. v. ....	2 940 501,69	306 285,68
4 530 918,47	Bladporto . . . . .	5 567 863,02	1 036 944,55
85 204 465,63	Sum av portoinntekter . . . . .	94 240 938,24	9 036 472,61
640 715,08	Leieinntekter . . . . .	674 733,98	34 018,90
2 443 583,33	Andre inntekter . . . . .	3 283 583,14	839 999,81
88 288 764,04	Tilsammen . . . . .	98 199 255,36	9 910 491,32
	<b>U t g i f t e r:</b>		
	<b>Lønninger:</b>		
1 954 505,86	Poststyret . . . . .	2 148 153,01	193 647,15
17 414 048,82	Postmestere, kontor- og reisepersonalet . . . . .	17 857 300,43	443 251,61
9 526 546,15	Bud- og transportpersonalet . . . . .	9 581 318,70	54 772,55
3 198 459,33	Vikarutgifter vedk. kontor- reisebud og transportpersonalet . . . . .	3 734 720,09	536 260,76
10 667 159,49	Poståpnere . . . . .	10 918 461,55	251 302,06
5 611 564,07	Landpostbud . . . . .	6 111 640,19	500 076,12
6 019 602,26	Reguleringstillegg m. v. ....	6 099 147,87	79 545,61
1 310 349,50	Etterbetaling . . . . .	882 946,08	÷ 427 403,42
2 998 918,60	Pensjonsinnskudd . . . . .	3 198 289,20	199 370,60
	<b>Kontorutgifter:</b>		
277 365,30	Poststyret . . . . .	277 327,03	÷ 38,27
1 662 402,82	Postkontorene . . . . .	1 952 168,31	289 765,49
1 905 251,08	Poståpneriene . . . . .	2 112 282,78	207 031,70
	<b>Materiell:</b>		
832 498,56	Vedlikehold av inventar . . . . .	1 082 643,54	250 144,98
1 755 850,91	Trykningsutg. og kontorrekvisita . . . . .	1 835 836,21	79 985,30
293 512,13	Frimerker m. v. . . . .	338 721,60	45 209,47
	<b>Eiendommer:</b>		
896 247,55	Driften . . . . .	998 072,65	101 825,10
	<b>Postforsel:</b>		
1 698 990,69	Bipostruter . . . . .	1 876 812,79	177 822,10
6 640 105,09	Jernbaner . . . . .	7 741 115,90	1 101 010,81
4 193 907,44	Dampskip . . . . .	4 643 630,89	449 723,45
363 652,75	Til og fra jernb., dampskip og fly . . . . .	363 462,99	÷ 189,76
1 663 906,01	Fly . . . . .	1 908 945,22	245 039,21
1 628 930,75	Transittutgifter . . . . .	3 449 204,49	1 820 273,74
645 900,00	Renter av Statens kapital . . . . .	694 200,00	48 300,00
565 000,00	Fornyng . . . . .	629 500,00	64 500,00
2 209 865,09	Andre utgifter . . . . .	2 323 894,48	114 029,39
85 934 540,25	Tilsammen . . . . .	92 759 796,00	6 825 255,75
2 354 223,79	Overskudd . . . . .	5 439 459,36	3 085 235,57

Forholdet mellom bevilgningen og regnskapet stiller seg som følger for budsjettåret 1949—1950:

	Inntekter	Utgifter	Overskudd
	Kr.	Kr.	Kr.
Bevilgning .....	91 000 000,00	88 000 000,00	3 000 000,00
Regnskap .....	98 199 255,36	92 759 796,00	5 439 459,36
Mer enn bevilget .....	7 199 255,36	4 759 796,00	2 439 459,36

I forhold til bevilgningen er det således en merinntekt på ca. kr. 7 199 000 og en merutgift på ca. kr. 4 760 000.

Inntektene gikk for 1949—1950 opp i ca. 98,2 millioner kroner eller ca. kr. 9 910 000 mer enn i budsjettåret før. Frimerkesalget (inkludert salget av tjenestemerker til et beløp av ca. kr. 3 978 000) gikk opp med ca. kr. 7 693 000.

Utgiftene gikk for 1949—1950 opp i ca. 92,8 millioner kroner, dvs. ca. kr. 6 825 000 mer enn i budsjettåret før.

Det regnskapsmessige overskuddet i 1949—1950 var kr. 5 439 459,36 = 5,5 % av inntektene, mens de tre foregående budsjettårene viste et overskudd på henholdsvis kr. 2 354 223,79 = 2,7%, kr. 3 935 540,84 = 4,6 %, og kr. 3 195 467,60 = 3,9 %.

Transittinntekter og transittutgifter for brevpost og pakker m.v. i 1949—1950 stiller seg slik:

	Inntekt kr.	Utgift kr.
Brevpost .....	158 369	453 762
Luftpost .....	33 266	1 966 965
Pakkepost .....	2 690 398	1 016 872
Postanvisninger .....	2 905	67
Blad .....	40 009	8 933
Kursgevinst (provisjon m. v.) ...	15 555	2 605
Tilsammen .....	2 940 502	3 449 204
	Netto inntekt.. ÷	508 702

Summarisk oversikt over Postverkets inntekter og utgifter m. v. i budsjettårene 1879-80—1949-50 er tatt inn på side 61. Hva angår budsjettårene 1900-01—1949-50 inneholder diagram VII en grafisk fremstilling av de samme forholdene.

I tekstabell T er tatt inn en oversikt over Postverkets inntekter og utgifter i en del budsjettår, spesifisert på de enkelte budsjettpostene. Beløpene er avrundet i hele tusen kroner.

Tabell T. Postverkets inntekter og utgifter

	1942/43	1943/44	1944/45
	Kr.	Kr.	Kr.
<i>Inntekter.</i>			
Portoinntekter:			
a. Frimerker.....	51 536 000	57 374 000	57 501 000
b. Tjenestemerker .....	3 653 000	3 639 000	2 809 000
c. Transittinntekter .....	602 000	576 000	978 000
d. Bladporto.....	1 704 000	1 378 000	1 306 000
Sum..	57 495 000	62 967 000	62 594 000
Leieinntekter .....	458 000	551 000	659 000
Andre inntekter .....	743 000	1 086 000	1 423 000
Tilsammen..	<b>58 696 000</b>	<b>64 604 000</b>	<b>64 676 000</b>
<i>Utgifter.</i>			
Lønninger:			
Poststyret.....	550 000	660 000	776 000
Postv. Revisjonskontor.....	281 000	303 000	309 000
Postm., kontor- og reisepersonalet	10 153 000	11 131 000	11 757 000
Bud- og transportpersonalet .....	5 344 000	5 493 000	5 594 000
Vikarutgifter vedk. kontor-, reise-, bud- og transportpersonalet ..	1 355 000	1 338 000	1 556 000
Poståpnere .....	4 671 000	5 372 000	5 216 000
Landpostbud .....	3 069 000	3 135 000	3 190 000
Reguleringstillegg m. v. ....	1 776 000	2 214 000	2 752 000
Etterbetaling .....	—	—	—
Pensjonsinnskudd .....	—	—	—
Sum..	27 199 000	29 646 000	31 150 000
Kontorutgifter:			
Poststyret.....	128 000	153 000	141 000
Postv. Revisjonskontor .....	44 000	51 000	54 000
Postkontorene .....	1 075 000	1 214 000	1 395 000
Poståpnerne .....	653 000	843 000	903 000
Sum..	1 900 000	2 261 000	2 493 000
Materiell:			
Vedlikehold av inventar .....	819 000	1 047 000	1 604 000
Trykningsutg. og kontorrekv. ..	899 000	896 000	856 000
Frimerker m. v.....	351 000	402 000	384 000
Sum..	2 069 000	2 345 000	2 844 000
Eiendommer:			
Driften .....	534 000	694 000	694 000
Postførsel:			
Bipostruter.....	952 000	1 024 000	1 172 000
Jernbaner .....	4 686 000	5 196 000	5 699 000
Dampskip .....	3 804 000	3 895 000	2 836 000
Til og fra jernb., dampskip og fly	220 000	254 000	285 000
Fly .....	181 000	185 000	102 000
Transittutgifter .....	282 000	125 000	199 000
Automobil i hovedruter .....	142 000	135 000	82 000
Sum..	10 267 000	10 814 000	10 375 000
Renter av Statens kapital .....	657 000	664 000	708 000
Fornying .....	335 000	343 000	387 000
Andre utgifter .....	3 901 000	4 070 000	2 968 000
Tilsammen..	<b>46 862 000</b>	<b>50 837 000</b>	<b>51 619 000</b>
Overskudd..	11 834 000	13 767 000	13 057 000
Dyrtidstillegg <sup>1)</sup> .....	155 000	158 000	246 000

<sup>1)</sup> Til tjenestemenn og pensjonister, ikke tatt med i ovenstående regnskap

i budsjettårene 1942/43—1949/50.

1945/46	1946/47	1947/48	1948/49	1949/50
Kr.	Kr.	Kr.	Kr.	Kr.
60 524 000	68 101 000	71 841 000	74 370 000	81 754 000
3 638 000	4 171 000	4 093 000	3 669 000	3 978 000
526 000	2 804 000	2 017 000	2 634 000	2 941 000
2 885 000	4 066 000	4 643 000	4 531 000	5 568 000
67 573 000	79 142 000	82 594 000	85 204 000	94 241 000
638 000	657 000	682 000	641 000	675 000
1 639 000	1 859 000	2 115 000	2 444 000	3 283 000
<b>69 850 000</b>	<b>81 658 000</b>	<b>85 391 000</b>	<b>88 289 000</b>	<b>98 199 000</b>
823 000	977 000	1 407 000	1 825 000	2 009 000
305 000	350 000	487 000	130 000	139 000
13 883 000	14 430 000	17 389 000	17 414 000	17 857 000
6 473 000	6 957 000	8 874 000	9 526 000	9 582 000
2 192 000	2 628 000	2 571 000	3 198 000	3 735 000
5 231 000	7 185 000	11 210 000	10 667 000	10 918 000
3 259 000	3 784 000	5 963 000	5 612 000	6 112 000
10 227 000	13 681 000	5 578 000	6 020 000	6 099 000
—	—	—	1 310 000	883 000
—	—	—	2 999 000	3 198 000
42 393 000	49 992 000	53 479 000	58 701 000	60 532 000
210 000	201 000	169 000	268 000	252 000
48 000	54 000	49 000	10 000	26 000
1 528 000	1 542 000	1 640 000	1 662 000	1 952 000
974 000	1 877 000	1 855 000	1 905 000	2 112 000
2 760 000	3 674 000	3 713 000	3 845 000	4 342 000
1 399 000	1 112 000	1 015 000	832 000	1 082 000
1 086 000	1 633 000	1 761 000	1 756 000	1 836 000
335 000	361 000	404 000	294 000	339 000
2 820 000	3 106 000	3 180 000	2 882 000	3 257 000
789 000	978 000	936 000	896 000	998 000
1 287 000	1 401 000	1 517 000	1 699 000	1 877 000
6 179 000	7 733 000	6 697 000	6 640 000	7 741 000
3 968 000	4 194 000	4 104 000	4 194 000	4 644 000
320 000	346 000	338 000	364 000	363 000
592 000	1 515 000	1 697 000	1 664 000	1 909 000
1 016 000	1 902 000	2 295 000	1 629 000	3 449 000
—	—	—	—	—
13 362 000	17 091 000	16 648 000	16 190 000	19 983 000
712 000	738 000	624 000	646 000	694 000
404 000	431 000	510 000	565 000	630 000
3 091 000	2 453 000	2 365 000	2 210 000	2 324 000
<b>66 331 000</b>	<b>78 463 000</b>	<b>81 455 000</b>	<b>85 935 000</b>	<b>92 760 000</b>
3 519 000	3 195 000	3 936 000	2 354 000	5 439 000
806 000	964 000	1 118 000	1 091 000	1 408 000

Postverkets pengeomsetning har steget meget sterkt og har for de 10 siste budsjettårene vært (i millioner kroner):

År	Drifts- inntekter	Drifts- utgifter	Remisser og til- skudd	Inn- og utbet. anvis- ninger	Inn- og utbeta- lingskort	Salg og innløsning av ferie- merker.	Postspa- rebank innskudd og uttak	Andre inn- og utbeta- linger	Til- sammen
1940/41 .	42	37	465	1637	—	—	—	4	2185
1941/42 .	53	43	452	1839	—	—	—	4	2391
1942/43 .	58	47	484	1969	5	—	—	5	2568
1943/44 .	65	51	676	2055	312	—	—	5	3164
1944/45 .	65	52	722	1844	542	—	—	6	3231
1945/46 .	70	66	1227	2058	1005	—	—	8	4434
1946/47 .	81	78	1251	2511	1178	—	—	6	5105
1947/48 .	85	82	1647	2539	2059	—	—	9	6421
1948/49 .	88	86	1635	2718	2504	35	—	10	7076
1949/50 .	98	93	1589	2740	2988	61	33	11	7613

I 1945/46 1946/47, 1947/48, 1948/49 og 1949/50 stiller inntekter, utgifter, leveomkostninger og portonivå seg i relative tall slik, når tallene for 1938/39 settes = 100:

	1938/39	1945/46	1946/47	1947/48	1948/49	1949/50
Inntekter . . . . .	100	176	206	215	222	247
Utgifter . . . . .	100	182	216	224	236	255
Leveomkostninger	100	157	161	159	158	160
Portonivå . . . . .	100	100	123	130	130	143

*Erstatning.*

Postverket har i budsjettåret 1949/50 betalt ut erstatning med tilsammen kr. 187 129,29. I endel budsjettår har erstatningen stillet seg slik (i hele tusen kroner):

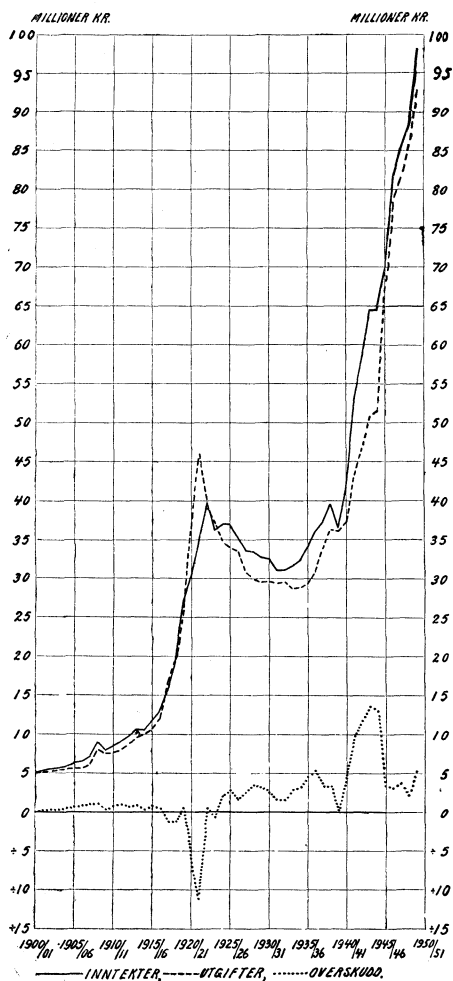
1938/39	1946/47	1947/48	1948/49	1949/50
kr. 6 000	kr. 174 000	kr. 125 000	kr. 92 000	kr. 187 000

Erstatningsbeløpet for 1949/50 fordeler seg slik:

- Bortkomst og skader:
  - 887 bortkomne og skadde innen- og utenrikske pakker . . . . . kr. 38 693,77
  - 68 bortkomne eller mot falsk kvittering utleverte rek. og verdi-  
sendinger . . . . . » 6 053,53
  - 22 postanvisninger som er forfalsket eller betalt ut mot falsk  
kvittering . . . . . » 2 644,12
- Bergningslønn for berget post ved D/S «Don»'s forlis . . . . . » 5 000,00
- Underskudd i skrankekasser m. v. . . . . » 17 054,17
- Innbrudd, tyveri, misligheter m. v. . . . . » 117 506,70
- Refunderte frimerker . . . . . » 177,00

kr. 187 129,29

Diagram VII.  
Postverkets inntekter og utgifter  
1900/1901—1949/1950.



Postverkets inntekter og utgifter  
1879/80—1949/50.

Bud- sjettår	Inn- tekter 1000 kr.	Ut- gifter 1000 kr.	Overskudd	
			Beløp 1000 kr.	I pst. av inn- tektene
1879/80 <sup>1)</sup>	1 534	1 764	÷ 230	÷15,0
1885/86	2 201	2 220	÷ 19	÷ 0,9
1890/91	2 860	2 663	197	6,9
1895/96	3 662	3 614	48	1,3
1900/01	5 034	4 969	65	1,3
1905/06	6 323	5 637	686	10,8
1910/11	8 526	7 659	867	10,2
1913/14	10 619	9 635	984	9,3
1915/16	11 773	10 799	974	8,3
1920/21	30 373 <sup>2)</sup>	36 480	÷ 6 107	÷20,1
1925/26	36 965	34 044	2 921	7,9
1930/31	32 537	29 764	2 773	8,5
1935/36	34 027	29 389 <sup>3)</sup>	4 638	13,6
1936/37	36 271	30 994	5 277	14,5
1937/38	37 283	33 898	3 385	9,1
1938/39	39 705	36 346	3 359	8,5
1939/40	36 469	36 334	135	0,4
1940/41	41 669	37 225	4 444	10,7
1941/42	52 914	43 065	9 849	18,6
1942/43	58 696	46 862	11 834	20,2
1943/44	64 604	50 837	13 767	21,3
1944/45	64 676	51 619	13 057	20,2
1945/46	69 850	66 331	3 519	5,0
1946/47	81 658	78 463	3 195	3,9
1947/48	85 391	81 455	3 936	4,6
1948/49	88 289	85 935	2 354	2,7
1949/50	98 199	92 760	5 439	5,5

<sup>1)</sup> Først fra budsjettåret 1879/80 ble godtgjøringen for postens befordring med de statsunderstøttede dampskip belastet Postverkets budsjett. Tidligere ble denne godtgjøring, som en del av statsbidraget, belastet budsjettet for dampskiparten og inngikk altså ikke i Postverkets regnskap. <sup>2)</sup> Fra og med budsjettåret 1919/20 og til utgangen av året 1925 fikk Postverket refusjon av statskassen for befordring av den portofrie posten. Refusionsbeløpet utgjorde henholdsvis 2,0, 2,6, 3,4, 3,4 og seinere 3,5 mill. kroner årlig. <sup>3)</sup> Fra og med terminen 1932/33 belastes Postverkets regnskap med renter til statskassen av den faste kapital.

Tabell U. Postkontorene og de største poståpneriene ordnet etter størrelsen av frimerkesalget i budsjettåret 1949/50.

Poststed	Salg av frimerker m. v.	Poststed	Salg av frimerker m. v.	Poststed	Salg av frimerker m. v.
	kr.		kr.		kr.
<i>Postkontorer:</i>					
<i>(med underkont.)</i>					
1. Oslo .....	26779 000	58. Risør .....	106 000	12. Kr.sund N. .	482 000
2. Bergen ....	5 531 000	59. Eidsvoll ...	104 000	13. Halden ...	436 000
3. Trondheim..	3 515 000	60. Farsund ...	104 000	14. Harstad ...	415 000
4. Stavanger ..	1 899 000	61. Volda .....	103 000	15. Sarpsborg ..	407 000
5. Drammen ..	1 598 000	62. Sandnessjøen	103 000	16. Narvik ....	369 000
6. Kr.sand S. .	1 079 000	63. Honningsvåg	102 000	17. Porsgrunn ..	299 000
7. Alesund ....	899 000	64. Mysen .....	99 200	18. Svolvær ....	217 000
8. Tromsø ....	861 000	65. Holmestrand	96 200	19. Mo .....	157 000
9. Tønsberg ...	782 000	66. Drøbak .....	96 000	20. Vardø .....	106 000
10. Hamar ....	777 000	67. Stord .....	94 400	21. Brevik .....	61 100
11. Fredrikstad	766 000	68. Stokmarknes	91 700	22. Orkanger ..	55 000
12. Bodø .....	692 000	69. Andalsnes ..	86 600	<i>Underkontorer:</i>	
13. Skien .....	682 000	70. Brevik ....	85 000	1. Oslo-Solli ...	1 400 300
14. Haugesund .	655 000	71. Røros .....	84 400	2. Oslo-Mj. ...	898 600
15. Arendal ....	567 000	72. Brønnøysund	84 000	3. Oslo-H. ....	800 700
16. Sandefjord .	551 000	73. Sauda ....	82 300	4. Oslo-E. ....	464 500
17. Kr.sund N. .	545 000	74. Ski .....	81 800	5. Oslo-St. H. .	460 800
18. Lillehammer	518 000	75. Sortland ...	81 600	6. Oslo-Grü. . .	438 300
19. Moss .....	505 000	76. Måløy .....	80 700	7. Oslo-Tøyen .	384 100
20. Halden ....	457 000	77. Høyanger ...	77 900	8. Oslo-R. ....	358 400
21. Sarpsborg ..	450 000	78. Stabekk ....	75 300	9. Oslo-T. ....	346 700
22. Harstad ...	419 000	79. Kabelvåg ..	74 100	10. Oslo-Gb. ...	325 200
23. Larvik ....	415 000	80. Finnsnes ...	72 200	11. Oslo-ML. ....	246 500
24. Molde .....	399 000	81. Strømmen ..	70 600	12. Oslo-K. ....	226 400
25. Narvik ....	373 000	82. Rena .....	70 300	13. Tr.heim-	
26. Porsgrunn ..	367 000	83. Tynset .....	69 200	Lademoen	205 000
27. Gjøvik ....	353 000	84. Bryne ....	68 500	14. Bg.-Sol-	
28. Sandnes ....	329 000	85. Nordfjordeid	66 000	heimsviken	202 900
29. Hønefoss ...	308 000	86. Geilo .....	65 500	15. Bergen-S. ...	150 200
30. Horten ....	281 000	87. Førde .....	65 200	16. Lysaker ...	122 100
31. Steinkjer ..	269 000	88. Tvedestrand	64 000	17. Tr.heim-Øya	117 500
32. Svolvær ....	265 000	89. Kopervik ..	63 100	18. Smestad ...	116 300
33. Hammerfest	245 000	90. Stavern ....	61 200	19. Bg.-Laksevåg	116 000
34. Kongsberg .	238 000	91. Orkanger ...	60 900	20. Nesttun ....	110 100
35. Namsos ...	222 000	92. Lillesand ..	58 600	21. Brumunddal	105 500
36. Sandvika ...	201 000	93. Melbu .....	57 800	22. Tr.heim-Ila	103 700
37. Elverum ...	190 000	94. Rørvik ....	56 900	23. Ullevål	
38. Mandal ....	190 000	95. Nesbyen ...	56 200	Hageby ..	102 900
39. Notodden...	189 000	96. Skarnes ...	55 800	24. Grefsen .....	100 200
40. Lillestrøm .	178 000	97. Ulefoss ....	55 100	25. Vinderen ..	91 400
41. Grimstad ...	165 000	98. Lødingen ..	52 800	26. Bg.-Kronstad	90 100
42. Askim .....	165 000	99. Fauske ....	50 900	27. Ørstavik ...	89 600
43. Mo .....	160 000	100. Skudeneshavn	49 200	28. Vikersund ..	85 700
44. Kongsvinger	156 000	101. Langesund .	46 200	29. Hokksund ...	84 200
45. Voss .....	155 000	102. Alta .....	42 000	30. Stavanger Ø.	83 500
46. Kragerø ...	155 000	103. Lærdal .....	37 500	31. Bg.-Minde .	79 800
47. Flekkefjord	151 000	104. Sulitjelma ..	34 800	32. Stjørdal ....	79 700
48. Mosjøen ...	145 000	<i>Hovedkontorer:</i>		33. Fr.stad Ø. . .	77 300
49. Odda .....	142 000	1. Oslo .....	19682 000	34. Verdal ....	70 400
50. Vardø ....	141 000	2. Bergen ....	4 566 000	35. Mjøndalen .	69 700
51. Rjukan .....	140 000	3. Trondheim..	2 849 000	36. Bryn .....	67 100
52. Vadsø .....	134 000	4. Stavanger ..	1 759 000	37. Ullevål ...	64 100
53. E. ersund ..	133 000	5. Drammen ...	1 224 000	38. Kr.sand S-	
54. Levanger ..	127 000	6. Kr.sand S. .	1 016 000	Lundsiden	62 500
55. Florø .....	118 000	7. Alesund ....	810 000	39. Bg.-Sand-	
56. Kirkenes ...	118 000	8. Fredrikstad	689 000	vikstorvet	60 900
57. Asker .....	116 000	9. Hamar .....	672 000	40. Bg.-Møhlen-	
		10. Skien ....	659 000	pris .....	60 600
		11. Haugesund .	644 000	41. Jevnaker ...	55 600

Postkontorene og de største poståpneriene ordnet etter størrelsen  
av frimerkesalget i budsjettåret 1949/50.

Poststed	Salg av frimerker m. v.	Poststed	Salg av frimerker m. v.	Poststed	Salg av frimerker m. v.
	kr.		kr.		kr.
42. Røa .....	54 500	10. Flisa .....	61 800	63. Fannrem ...	38 100
43. Porsgrunn-V	51 200	11. Fagernes ...	60 400	64. Algård .....	38 100
44. Tr.heim-		12. Sandane ...	60 200	65. Kviteseid ..	37 900
Singsaker	50 400	13. Norheimsund	59 800	66. Leikanger ..	37 700
45. Fornebu ...	48 600	14. Dokka ,...	58 400	67. Teie .....	37 700
46. Stamsund ...	48 100	15. Otta .....	57 900	68. Andenes ...	37 200
47. Drammen T.	46 800	16. Hermans-		69. Skreia .....	37 100
48. Sarpsborg S.	42 900	verk .....	57 200	70. Sellebakk ..	37 100
49. Stavanger-H	42 600	17. Bekkelags-		71. Skotterud ..	36 700
50. Tr.heim-		høgda ...	56 600	72. Drangedal ..	36 400
Rosenborg	39 400	18. Nordstrand-		73. Sunndalsøra	36 200
51. Svelvik .....	38 500	høgda ...	56 600	74. Sande i	
52. Båtsfjord ..	35 700	19. Al .....	55 700	Vestfold ..	36 000
53. Bg-Vognstølen	34 400	20. Rakkestad ..	54 400	75. Balestrand ..	36 000
54. Drammen		21. Greåker .....	54 300	76. Grorud .....	35 500
Br. Ø. ....	32 900	22. Lier .....	54 000	77. Vollebek .....	35 400
55. Bg.-Ytre		23. Løten .....	53 500	78. Våler i Solør	35 400
Sandviken	32 500	24. Os .....	52 700	79. Brekstad ...	35 300
56. Bg.-Arstad-		25. Stranda .....	52 500	80. Lofthus .....	35 100
vollen ..	27 200	26. Sogndal i		81. Vestfossen ..	35 100
57. Kr.sund N.-		Sogn .....	52 000	82. Skjeberg .....	34 900
Nordlandet	24 800	27. Blindern .....	51 900	83. Stryn .....	34 600
58. Øvre-Ullern	24 400	28. Trysil .....	51 700	84. Rosendal ...	34 600
59. Stathelle ...	23 800	29. Skjervøy ...	51 300	85. Henningsv.	34 500
60. Kr.sund N.-		30. Vinstra .....	51 100	86. Andselv ...	34 300
Gomalandet	23 600	31. Vikeland ...	50 200	87. Løkken	
61. Skien-		32. Kirkenær i		Verk .....	34 200
Gimsøy ...	23 100	Solør .....	49 900	88. Kolbotn ...	34 100
62. Refstad .....	21 500	33. Gol .....	49 600	89. Tofte i	
63. Tistedal .....	20 500	34. Nøtterøy ...	48 100	Hurum ...	34 100
64. P.grunn-		35. Glomfjord ...	47 000	90. Kjøllefjord ..	34 100
Herøya ..	17 200	36. Elvebakken	46 700	91. Slemdal ...	33 700
65. Drammen-		37. Oppdal ...	46 200	92. Ulsteinvik ..	33 700
Landfall-		38. Sola .....	45 600	93. Alvdal .....	33 700
øya .....	16 400	39. Ringebu ...	44 700	94. Lom .....	33 600
66. Kr.sund N.-		40. Lyngdal ...	44 400	95. Vestnes .....	33 300
Innlandet.	14 600	41. Sykkylven ...	43 700	96. Selbu .....	33 200
67. Stavanger B.	13 700	42. Heimdal ...	43 400	97. Fåberg .....	33 100
68. Haugesund-		43. Brandbu ...	42 700	98. Nærbo .....	32 800
Risøy .....	11 500	44. Økern .....	42 600	99. Hov i Land	32 700
69. Thamshamn	5 900	45. Bø i T. ....	42 500	100. Hvalstad ...	32 700
70. Oslo-Riks-		46. Vik i Sogn .	41 700	101. Etne .....	32 600
hospitalet.	5 100	47. Amot på		102. Vanse .....	32 500
71. Narvik H. ...	4 200	Modum ...	41 600	103. Rognan ...	32 500
72. Harstad-		48. Jar .....	41 400	104. Røyken ...	32 400
Trondenes	3 900	49. Ardalstangen	41 400	105. Kvinesdal ..	32 100
73. Mo-Tver-		50. Tjøme .....	41 200	106. Holmen-	
rånes .....	3 400	51. Stokke .....	41 100	kollen ...	32 000
		52. Vågåmo ...	41 000	107. Jørpeland ..	31 700
		53. Koppang ...	41 000	108. Borkenes ...	31 500
<i>Poståpnerier:</i>		54. Hemnes-		109. Berlevåg ...	31 400
1. Skøyen .....	88 200	berget ...	40 400	110. Bestun ...	31 300
2. Lena .....	78 100	55. Bardu .....	40 300	111. Lyngseidet ..	31 300
3. Ytre Arna ...	72 200	56. Bø i V. ålen.	40 100	112. Fetsund ...	31 000
4. Raufoss ...	70 000	57. As .....	40 100	113. Råde .....	31 000
5. Jessheim ...	70 000	58. Gressvik ...	39 800	114. Kolbu .....	30 700
6. Arnes .....	69 700	59. Høvik .....	39 100	115. Tretten .....	30 600
7. Moelv .....	69 200	60. Tingvoll ...	38 700	116. Hop .....	30 500
8. Dale i		61. Øystese ...	38 600	117. Melhus ...	30 500
Bruvik ..	65 800	62. Langevåg ..	38 200	118. Gran .....	30 500
9. Stange .....	65 100				



### B. Postverkets kapitalregnskap.

Fra 1. juli 1932 er kapitalutgiftene bevilget under et særskilt budsjett. De var i de to siste budsjettårene kr. 1 577 713,25 og kr. 2 751 904,02 fordelt slik:

	1948/49	1949/50
	Kr.	Kr.
Nytt inventar .....	570 835,08	492 326,07
Avdrag på gjeld .....	25 000,00	25 000,00
Nye eiendommer ....	981 878,17	2 234 577,95
Tilsammen .....	<u>1 577 713,25</u>	<u>2 751 904,02</u>

Postverkets balansekonto viser ved utgangen av budsjettåret 1949—1950 følgende tall:

Eiendeler:		Forpliktelseser:	
	Kr.		Kr.
1. Faste eiendommer	22 791 755,87	1. Innenrikske postanvisninger .....	660 012,07
2. Inventar.....	5 628 630,43	2. Innestående på postgirokonti .....	144 432 445,39
3. Motorkjøretøyer .	936 853,51	3. Utbetalingskort i postgirotjenesten .	34 951 662,01
4. Lagerbeholdning .	445 522,35	4. Postkreditiver ..	410,00
5. Postverkets fornyingsfond .....	1 350 224,51	5. Postverkets fornyingsfond .....	1 350 224,51
6. Fond til ekstraord. fornying av Postverkets eiendommer m. v. ....	333 374,39	6. Fond til ekstraord. fornying av Postverkets eiendommer m. v. ....	333 374,39
7. Postgiroens Reservefond .....	500 000,00	7. Postgiroens reservefond .....	500 000,00
8. Kontolån til Statskassen.....	30 000 000,00	8. Innestående for Postmuseet .....	24 197,86
9. Verdipapirer kjøpt inn for postgiromidler .....	77 294 305,98	9. Annonsevirksomhetens overskudd, Psts.del .....	52 031,69
10. Innbetalingskort i postgirotjenesten .	27 708 674,53	10. Innest. på postsparebankkonti .....	22 776 321,00
11. Verdipapirer kjøpt inn for postsparebankmidler .....	20 677 275,00	11. Statens premieobligasjonslån av 1950	2 508 950,00
12. Postsparebankens forskuddskonto .	414 045,77	12. Fremmede poststyrer .....	116 569,13
13. Ikke refunderte beløp for utleverte tjenestemerker ....	915 542,60	13. Feriefond. (Arbeidsdepartementet) ..	11 752 755,87
14. Utenrikske postanvisninger .....	141 992,78		

Eiendeler:		Forpliktelser:	
	Kr.		Kr.
15. Ikke ref. utbetalinger for Statens Pensjonskasse . . . . .	1 620 305,40	14. Statens Pensjonskasse . . . . .	23 161,25
16. Diverse debitorer . . . . .	2 312 232,86	15. Mellomregnsk. med poståpnerier . . . . .	32 739 944,48
17. Innestående i Norges Bank, Oslo . . . . .	42 245 230,05	16. Diverse kreditorer . . . . .	22 141,92
18. Innestående i andre banker, Oslo . . . . .	205 402,14	17. Gjeld vedk. Postverkets eiendommer . . . . .	1 975 000,00
19. Kassebeholdning i Hovedkassen . . . . .	74 286,21	18. Statens faste kapital . . . . .	27 827 762,16
20. I mellomregning med postkontorene . . . . .	43 855 987,32		
24. I mellomregning med Statskassen . . . . .	2 595 322,03		
	<u>282 046 963,73</u>		<u>282 046 963,73</u>

### C. Frimerkeforbruket m. v.

Antallet og verdien av de frimerker og brevkort m. v. som er sendt fra Frimerkeforvalteren til postkontorene stiller seg som følger i de 4 siste budsjettårene:

	1946/47	1947/48	1948/49	1949/ 50
Frimerker . . . . .	280 968 000	207 668 000	220 404 000	229 836 000
Brevkort . . . . .	3 188 000	3 194 000	3 303 000	3 225 000
Kortbrev . . . . .	264 000	328 000	361 000	346 000
Aerogram . . . . .	—	285 000	581 000	1 206 000
Svarbevis . . . . .	—	17 000	16 000	30 000
Tjenestemerker . . . . .	29 123 000	25 406 000	22 498 000	23 815 000
Tjenestebrevkort . . . . .	193 000	146 000	110 000	207 000
Frankeringskort . . . . .	20 000	22 000	20 000	26 000
Rasjoneringkort . . . . .	422 000	996 000	1 159 000	1 288 000
Tilsammen . . . . .	314 178 000	238 062 000	248 452 000	259 979 000
Verdi kroner . . . . .	82 526 000	71 643 000	72 024 000	82 831 000

Av frimerker i denne oppgaven var følgende i hefter eller ruller:

Antall frimerker . . . . .	3 741 000	3 537 000	4 157 000	3 948 000
----------------------------	-----------	-----------	-----------	-----------

*Oppgave over salg av Handelsdepartementets søknadskort for rasjonerte varer i årene 1946—1950.*

	Utgitt	Salgs- pris	Solgte kort i årene				
			1946	1947	1948	1949	1950
		øre	1000 stkr.	1000 stkr.	1000 stkr.	1000 stkr.	1000 stkr.
Utstyrskort . . . . .	7/5 1941	15 + 10	500	40	107	263	388
Skotøykort . . . . .	7/5 1941	15 + 15	64	—	—	—	—
Arbeidskleskort . .	7/7 1941	10 + 25	481	497	902	1 061	858
Utstyrsvarekort for nystiftning av hjem . . . . .	7/7 1941	5 + 35	46	26	67	66	34
Sykkelkort . . . . .	9/10 1941	25 + 25	3	—	—	—	—
Sykkelgummikort .	9/10 1941	25 + 15	19	—	—	—	—
Sålingskort . . . . .	7/5 1941	15	60	—	—	—	—
I alt			1 173	563	1 076	1 390	1 280
Postverkets del av inntektene ved salget			kr. 149 557	kr. 57 074	kr. 109 623	kr. 148 868	kr. 145 720
Handelsdepartementets del av inntektene ved salget . . . . .			199 562	137 352	259 711	314 671	265 095
Salget brakte i alt inn . . . . .			349 119	194 426	369 334	463 539	410 815

I året 1949 ble det gitt ut følgende nye frimerker m. v.:

15. mai 1950. Oslo bys 900 års jubileum, frimerker i verdiene 15, 25 og 45 øre.

15. august 1950. Poliomyelitt frimerker i verdiene 25+5 og 45+5 øre.

Desember 1950. Nye 10 og 15 øres frimerker i posthorntypen og nytt 25 øres frimerke med Kongens bilde.

Uttekslingen av s v a r b e v i s viser for 1950 følgende tall: Utstedt i Norge 22 900, innløst i Norge 10 175. For 1949 var det tilsvarende tall henholdsvis 20 000 og 14 753.

Antallet av de forskjellige slags frankeringsmaskiner i bruk hos publikum var ved utgangen av 1950 i alt 1 102. For 1949 var antallet 1 008 og for 1948 957.

I t e k s t t a b e l l U er tatt inn en oppgave over postkontorene og de største poståpneriene ordnet etter størrelsen av frimerkesalget i budsjettåret 1949/50.

**D. Postverkets eiendommer.**

**A**

*Nye posthus og nye post-telegrafhus som er oppført eller er under oppførelse av Postverket.*

*Bergen nye posthus.*

Oppføringen av bygget begynte i august 1948. Arbeidsstyrken har under byggeperioden vært begrenset til 30—35 mann.

Framdriften i byggearbeidet har derfor ikke vært så god som ønskelig.

Tomten ble ervervet i 1919.

Ved overgangen til kapitalregnskapet for Postverket i 1931 ble tomtens verdi oppført med kr. 1 500 000,—.

Pr. 31. desember 1950 er det til dette bygget i alt gått med kr. 4 888 750,71. I beløpet er inkludert tomtens bokførte verdi.

*Bodø post- og telegrafbygning.*

Det var opprinnelig bestemt at Telegrafverket skulle bygge ny telegraf- post- bygning i Bodø.

Stortinget bestemte imidlertid i 1949 at Postverket skulle overta oppføringen av bygget.

Grunnarbeidene tok fatt sommeren 1949. Siden har arbeidet med bygget gått jevnt framover. Bygningen som skal inneholde lokaler for post og telegraf samt for de to etaters distriktsadministrasjon, ventes fullt ferdig sommeren 1952. En del kontorer ventes å være ferdig høsten 1951.

Det endelige oppgjør for tomten, som eies av Telegrafverket, har ennå ikke funnet sted.

Pr. 31. desember 1950 er det gått med kr. 1 154 822,43 til dette bygget.

*Elverum post- og politibygning.*

Byggearbeidet ble påbegynt våren 1949 og bortsett fra 3 måneders stans vinteren 1949—1950, har arbeidet gått kontinuerlig.

Anlegget består av en hovedbygning i 2 etasjer med lokaler for postkontoret og politikammeret og 3 leiligheter for posttjenestemenn samt en to-mannsbolig med leiligheter for postmester og politimester.

Bygningen vil være ferdig til innflytning i løpet av 1951.

Da Postverkets gamle tomt på ca. 950 m<sup>2</sup> viste seg å bli for liten for byggeanlegget, ble det i 1947 kjøpt et stykke av nabotomten, i alt 1106,89 m<sup>2</sup> til en pris av kr. 8 855,12.

Tomten er således nå ca. 2057 m<sup>2</sup> stor.

Pr. 31. desember 1950 er det brukt kr. 542 847,41 til bygget.

*Hammerfest nye posthus.*

Byggearbeidet ble satt i gang i 1949.

Bygningen skal ha postlokaler i 1. etasje. Husbanken leier 2. etasje for sitt avdelingskontor, mens det i 3. etasje blir innredet 3 leiligheter for postmesteren og posttjenestemenn ved kontoret.

Råbygget var ferdig november 1950.

Arbeidet med 3. byggeperiode, fullføring av bygget, vil bli påbegynt sommeren 1951.

Bygget vil neppe være ferdig til innflytning før høsten 1952.

Tomten er overdratt Postverket av Hammerfest kommune, og er makeskiftet for avståelse av Postverkets gamle tomt.

Endelig oppgjør med kommunen for tomten har ennå ikke funnet sted.

Pr. 31. desember 1950 er det gått med kr. 337 550,77 til bygget.

*Mosjøen nye posthus.*

Arbeidet med det nye posthuset i Mosjøen begynte i 1949.

Bygningen vil bli på to etasjer med postlokaler i 1. etasje og 2 leiligheter i 2. etasje.

Tomten, som er 1975,3 m<sup>2</sup> stor, ble innkjøpt i 1947 til en kostnad av kr. 5 878,55

Pr. 31. desember 1950 er det brukt kr. 225 669,27 til bygget.

Mosjøen gamle postgård skal overtas av Finans- og tolldepartementet til tollbod.

*Oslo. Tollbugt. 17 (Postgirogården).*

Eiendommen ble ekspropriert i 1943. Eierne protesterte mot ekspropriasjonen. Ved Høyesterettsdom av 14. april 1950 ble ekspropriasjonen opprettholdt.

Eiendommen kostet kr. 1 862 520,83.

B.

*Nye telegraf- og posthus som er oppført eller er under oppførelse av Telegrafverket.*

*Kristiansund N. telegraf- og posthus.*

Det nye telegraf- posthuset i Kristiansund N. ble påbegynt i 1946.

På grunn av materialvansker etc. ble bygget ferdig først vinteren 1949—1950.

Postkontoret disponerer hele 1. etasje og en del av kjelleren.

Postlokalene ble tatt i bruk 5. desember 1949.

Planløsningen for postlokalene i Kristiansund N er i tillempet form benyttet ved Postverkets nybygg i Elverum, Mosjøen, Bodø og Hammerfest.

*Namsos telegraf- og posthus.*

Arbeidet med bygget ble satt i gang 1948.

Postkontoret har lokaler i 1. etasje samt lagerrom etc. i kjelleren.

Postlokalene sto ferdig til innflytning 4. desember 1950.

*Narvik telegraf- og posthus.*

Grunnarbeidene på tomten ble satt i gang i 1946.

Reduksjonen av investeringsbudsjettet førte med seg innskrenkning i Telegrafverkets byggeprogram, som bl. a. rammet Narvikbygget.

Byggearbeidet kan ventes gjenopptatt i løpet av 1951—52.

Det må regnes med ca. 2 a 3 års byggetid før dette bygget står fullt ferdig.

C.

*Nye leide lokaler for øvrig.*

Postverket har i løpet av årene 1946—50 leid postlokaler i nybygg på nedennevnte steder.

*Fauske. Privat byggeherre.*

Postkontoret tok i bruk de nye postlokalene 1. juli 1948.

*Finnsnes. Privat byggeherre.*

Postkontoret flyttet inn i de nye postlokalene 23. juli 1949.

*Kongsvinger. Byggeherre: Kongsvinger kommune.*

Postkontoret har leid lokaler i bygningens 1. etasje samt et lager- og arkivrom i kjelleren.

Innflytning i de nye lokalene fant sted 14. januar 1950.

*Nordfjordeid. Privat byggeherre.*

Postkontoret leier lokaler i 1. etasje i en nyoppført konfeksjonsfabrikk.

Lokalene ble tatt i bruk 1. mai 1949.

*Stord. Privat byggeherre.*

Postkontoret leier lokaler i en nyoppført forretningsgårds 1. etasje.

Postlokalene ble tatt i bruk 3. november 1947.

*Strømmen. Privat byggeherre.*

Postkontoret leier lokaler i en nyoppført forretningsgård.

Innflytningen fant sted 15. juli 1950.

Postkontorene i Sandefjord, Geilo og Melbu er flyttet inn i nye ominnredede lokaler henholdsvis oktober 1946, mai 1949 og januar 1950.

Postverket har for en vesentlig del bekostet innredningen av de nye postlokalene på disse 3 stedene.

## D.

*Kjøp av tomter.*

I B o d ø ble det i 1950 festet en tomt, stor 865,48 m<sup>2</sup>, for en vordende tomannsbolig til distriktssjefen og postmesteren, Bodø.

Festeavgiften er kr. 155,79 pr. år.

Etter 5 år har Postverket rett til å kjøpe tomten.

*Honningsvåg.*

Den nye reguleringsplanen for Honningsvåg medførte at Postverket ble tildelt en ny posthustomt mot å avstå den tidligere posthustomten, som Postverket eiet, til kommunen.

Den nye posthustomten som er 480,5 m<sup>2</sup> stor, ble overtatt sommeren 1949.

Kjøpesummen utgjorde kr. 1000,—.

Den gamle posthustomten, ca. 330 m<sup>2</sup> stor, ble ved formidling av Honningsvåg Bygningskommune solgt til en privatmann på stedet for kr. 2 300,—.

Oppføringen av det nye posthuset i Honningsvåg vil bli påbegynt så snart det blir innvilget byggeøyve.

*Kirkenes.*

Den nye reguleringsplanen for Kirkenes medførte at Postverket ble tildelt en ny tomt, ca. 500 m<sup>2</sup> stor.

Tomten er bortfestet til Postverket for et tidsrom av 99 år regnet fra 1. januar 1950.

*Lillestrøm.*

Det er kjøpt tomt til nytt posthus i Lillestrøm.

Tomten som er 1029,7 m<sup>2</sup> stor, ble overtatt av Postverket 1. april 1949.

Kjøpesummen utgjorde kr. 22 963,40.

*Mo.*

Det er ført forhandlinger med Justisdepartementet angående overdragelse av en del av sorenskrivereieendommens grunn til tomt for et nytt posthus i Mo.

*Oslo, Kirkeveien 61.*

Eiendommen, Kirkeveien 61, er ekspropriert for det formål å føre opp et nytt posthus for Oslo-Majorstua.

Da det ble protestert såvel mot de av skjønnet som overskjønnet fastsatte erstatningsbeløp, gikk saken til Høyesterett.

Høyesterett har ved dom av 6. oktober 1949 stadfestet de av overskjønnet fastsatte erstatningsbeløp i alt kr. 210 000,—.

Tomten er 414,85 m<sup>2</sup>. Herav utgjør det bebyggelige arealet 342 m<sup>2</sup>.

*Vadsø.*

Postverket har makeskiftet sin gamle tomt med en ny tomt.

Det er ennå ikke foretatt oppgjør med Vadsø kommune for dette makeskiftet. Hjemmelsdokumentene for tomten vil bli ordnet seinere.

Det er meningen å føre opp et større fellesbygg i Vadsø med lokaler for postkontoret, politikammeret, sorenskriveren og fylkesvegvesenet med Postverket som byggeherre.

*Andalsnes.*

Den nye reguleringsplanen for stedet medførte at Postverket ble tildelt en ny tomt for et vordende posthus.

Tomten er 450 m<sup>2</sup> stor.

Postverket har ved det stedfunne makeskifte mellom den gamle og den nye posthustomten betalt Andalsnes bygningskommune kr. 3 350,—.

Finansdepartementet ga 9. februar 1948 samtykke til dette makeskiftet.

E.

*Ominnrednings- og moderniseringsarbeider ved forskjellige postlokaler.*

I.

*Lokaler i Postverkets eiendommer.*

Det er foretatt tildels ganske omfattende moderniserings- og ominnredningsarbeider ved posthusene i Eidsvoll, Flekkefjord, Horten, Orkanger, Stavanger (verdiavdelingen) og Tvedestrand.

II.

*Leide postlokaler.*

Postverket har bekostet tildels ganske omfattende ominnrednings- og moderniseringsarbeider ved følgende postkontorer:

Egersund, Gjøvik, Holmestrand, Hønefoss, Molde, Risør, Rjukan, Sandnes og Tønsberg.

Liknende arbeider er satt i gang ved flere andre postkontorer.

F.

*Boliger for posttjenestemenn.*

I Halden, Hamar og Molde ble det i 1949 dels festet (Halden) dels kjøpt (Hamar og Molde) tomter til boliger for posttjenestemenn.

På samtlige 3 steder ble byggearbeidet påbegynt sommeren 1950.

Boligene beregnes ferdige til innflytning i løpet av 1951.

I K i r k e n e s ble det i 1946 oppført en bolig for postmesteren på festet tomt. Pr. 31. desember 1950 er det gått med kr. 49 939,12 til denne boligen.

I K r i s t i a n s a n d S. er det i 1950 kjøpt en bolig for distriktssjefen, 4. postdistrikt. Boligen, den ene leiligheten i en vertikalt delt to-mannsbolig, ligger i Kjos havebyselskap.

I Hammerfest (2 stk.) Honningsvåg, Vardø og Vadsø ble det i 1946 ført opp tjenestemannsboliger (ferdiglagede lemmehus).

Det er meningen at Postverket inntil videre skal beholde samtlige disse tjenesteboliger, 5 i alt.

Den bokførte verdien av Postverkets eiendommer pr. 30. juni 1950:

	Kr.		Kr.
Alta postbarakke . . . . .	33 429,21	Hammerfest tomt . . . . .	5 760,00
Bergen gml. posthus ..	753 869,43	» barakke . . . . .	44 680,15
» nytt posthus ..	3 955 292,68	» funksj.bolig I	49 804,20
» postmesterbolig	25 464,92	» » II	90 866,70
Bodø barakke . . . . .	36 399,85	» nytt posthus . . . . .	209 076,68
» nytt posthus ...	700 406,67	Harstad posthus . . . . .	287 195,98
Bryne posthus . . . . .	38 055,85	Haugesund » . . . . .	359 136,36
Drammen-Lier barakke	25 349,35	Honningsvåg postbarakke	45 329,66
Eidsvoll posthus . . . . .	23 463,64	» funksj.bolig	65 009,62
Elverum posthus . . . . .	335 770,02	» nytt posth.	3 502,10
Flekkefjord posthus ..	191 691,77	Horten posthus . . . . .	118 022,99
Fredrikstad V posthus.	174 718,77	Jevnaker »	16 800,00
» Ø »	23 093,12	Kabelvåg »	53 926,64
Førde posthus . . . . .	52 796,45	Kirkenes postbarakke .	88 425,85
Halden . . . . .	1 715,65	» postm.bolig ..	43 440,80
Hamar . . . . .	2 702,60	» nytt posthus . . . . .	383,29

	Kr.		Post 1950 Kr.
Kristiansand S. posth.	522 392,45	Rørvik nye posthus . .	64 531,08
Kr.sund N-Sunndalsøra tomt . . . . .	588,00	Sandnessjøen posthus .	161 251,74
Langesund posthus . . .	19 648,85	Sortland postm.bolig .	24 149,68
Larvik » . . . . .	244 727,35	Stavanger hovedpostk.	306 957,20
Levanger » . . . . .	42 536,11	» Ø . . . . .	14 567,59
Lillesand » . . . . .	30 000,00	» postm.bolig . . . . .	31 080,00
Lillestrøm nytt posthus	22 763,40	Steinkjer barakke . . . .	28 533,62
Lærdal posthus . . . . .	37 287,44	» nytt posthus . . . . .	9,22
Mandal » . . . . .	90 037,30	Svolvær posthus . . . . .	292 928,57
Mo postbarakke . . . . .	64 477,47	Tromsø » . . . . .	180 397,78
Molde tomt . . . . .	4 452,30	Trondheim hovedpostk.	630 790,39
Mosjøen gml. posthus . .	21 276,34	» Dronningens gt. 8 . .	1 446,20
» nytt » . . . . .	74 872,45	» garasje . . . . .	4 274,35
Måløy postmesterbolig.	20 965,46	Tvedestrand posthus . . .	83 820,74
Namsos tomt . . . . .	3 233,00	Ulefoss » . . . . .	53 980,60
Narvik postbarakke . . .	37 993,24	Vadsø tomt . . . . .	2 880,00
Orkanger posthus . . . .	57 640,95	» barakke . . . . .	34 632,67
Oslo posthus . . . . .	6 940 640,72	» funksjonærbolig . . . .	71 452,67
» Postgirogården . . . .	1 804 491,08	Vardø tomt . . . . .	10 118,00
» Kirkegt. 20 . . . . .	1 929 963,10	» funksjonærbolig . . . .	42 977,16
» barakke 5 . . . . .	29 725,86	Volda posthus . . . . .	17 719,40
» barakke 21 . . . . .	52 384,41	Ålesund » . . . . .	486 139,65
» Kirkeveien 61 . . . . .	213 592,00	Andalsnes posthus . . . .	18 273,35
Rena posthus . . . . .	102 573,93	Tilsammen . . . . .	<u>22 791 755,87</u>

### E. Postverkets materiell,

En har i årets løp fortsatt anskaffelsen av nytt inventar og fornyet gammelt inventar ved poststedene i den utstrekning bevilgningene har tillatt det under det stigende prisnivå.

Den bokførte verdien av Postverkets materiell utgjorde pr. 30. juni 1950 i alt kr. 7 011 006 fordelt slik:

Motorkjøretøyer . . . . .	kr. 936 854
Inventar . . . . .	5 628 630
Lagerbeholdning . . . . .	» 445 522

Ved utgangen av året 1950 var bl. a. følgende materiell i bruk: 103 biler, 191 stemplingsmaskiner, 323 skrivemaskiner, 523 regnemaskiner (hvorav 7 kombinerte regne- og skrivemaskiner), 30 bokholderimaskiner, 6 adresseringsmaskiner, 120 sjekkprotektorer, 106 frimerkeautomater, 2 blankettautomater, 66 duplikatorer, 528 ildsikre jernskap, 551 store platejernskap (poståpneriskap) og 2250 små platejernskap, 6 elektrotraller, 2 traktorer og 18 biltillhengere.

Det samlede antall postbokser som tilhører Postverket var ved poststedene pr. 31. desember 1950 24 110 stykker.

## VII. Postloven, overenskomster, postreglement m. v.

### A. Innenriksk postlovgivning, porto- og reglementsendringer.

Ved kgl. res. av 24. februar 1950 er det beløpet som Postverket i henhold til postlovens § 14 betaler i erstatning for en rekommandert sending som er kommet bort mens den var i Postverkets verge, blitt forhøyet fra maksimum kr. 36,— til maksimum kr. 50,—.



Det er gitt ut ny utgave av Postreglementet bind I (kap. I og II)  
 Det er gitt ut nytt reglement for poståpnere.  
 Ny brevposttakst er utarbeidet.  
 Det er gitt ut nytrykk av forskriftene for telegramanvisnings-  
 tjenesten ved poståpneriene.  
 Forskrifter for bruk av frankeringsmaskiner (tillegg  
 31 til Postreglementet) er revidert og sendt ut i nytrykk.  
 Det er gitt ut et hefte om korsbåndsendinger, omfattende kap. V  
 i Postreglementet, med kommentar.  
 I desember 1950 er det gitt ut ny utgave av «Tjenestemenn i Postverket».  
 Det er fastsatt instruks for Sosialinspektøren.

### B. Internasjonale postoverenskomster m. v.

I 1950 har det vært holdt en nordisk sammenkomst i København 9. og 10.  
 mars, en nordisk sammenkomst i Stockholm 11. mai og en nordisk postkonfe-  
 ranse i Oslo 11. — 13. september. Til samtlige disse konferanser møtte repre-  
 sentanter for poststyrene i de nordiske land og representanter for Scandinavian  
 Airlines System. Ved konferansen i Oslo møtte dessuten representanter for Det  
 Norske Luftfartsselskap A/S og Det Danske Luftfartsselskap A/S.

Det norske poststyret har vært representert ved en luftpostkonferanse som  
 ble holdt i Washington 17. og 18. april 1950, med deltakere fra poststyrene i de  
 nordiske land og Sambandsstatene samt representanter fra Scandinavian Airlines  
 System og American Overseas Airlines.

Postdirektøren avla i november-desember 1950 sammen med de øvrige nor-  
 diske lands postsjefer besøk i Israel, Pakistan, India og Thailand.

## VIII. Poststyret og postdistriktene.

### A. Poststyret.

Utgiftene (inkl. Postverkets Revisjonskontor) var i budsjettåret 1949/50  
 kr. 2 715 000 som fordeler seg med kr. 2 437 000 på lønninger og kr. 278 000 på  
 andre utgifter. For de siste fem budsjettårene har utgiftene (inkl. regulerings-  
 tillegg m. v.) i runde tall vært:

1945/46	1946/47	1947/48	1948/49	1949/50
kr. 1 802 000	kr. 2 194 000	kr. 2 367 000	kr. 2 496 000	kr. 2 715 000

Nedenfor følger oppgave over antallet av Poststyrets innkomne og utsendte  
 brev m. v. i de siste fem årene.

#### *Innkomne, journaliserte brev til Poststyret og utsendte brev fra Poststyret samt kopiboksider.*

År	Innkomne	Utsendte <sup>1)</sup>	Kopiboksider
	Antall	• Antall	Antall
1946 .....	130 000	111 000	46 000
1947 .....	143 000	128 000	50 000
1948 .....	142 000	126 000	49 000
1949 .....	143 000	122 000	47 000
1950 .....	152 000	129 000	49 000

Poststyrets bibliotek inneholdt ved utgangen av 1950 2 920  
 bind. Antallet av utlån i årets løp var 92.

<sup>1)</sup> Likelydende brev, som sendes ut samtidig til et større antall adressater (sirkulær-  
 og rundskriv), er bare regnet som et brev. Det samlede antall utsendte eksemplarer av  
 slike brev har for årene 1946—1950 utgjort henholdsvis ca. 39 000, 29 000, 25 000, 27 000 og  
 31 000.

**B. Postdistriktene.**

Ingen omordninger av postdistriktene har funnet sted i 1950.

I tabellene 6a og b er tatt inn en oppgave over poststeder og tjenestemenn i de forskjellige postdistriktene og over poengtall for postkontorene.

Det samlede poengtallet<sup>1)</sup> for postkontorene har i de fem siste årene vært:

1946	1947	1948	1949	1950
204 000	203 000	213 000	217 000	213 000

Tabell 7 inneholder en oppgave over de driftsinntekter og driftsutgifter i budsjettåret 1949/50 som er tatt inn i postkontorenes regnskaper. Oppgaven er spesifisert i visse hovedgrupper. Regnskapenes beløp er avrundet til hele kroner.

Tabellens rubrikk 7 omfatter lønnsutgifter til kontor, bud- og transportpersonalet m. v. (regnskapets utgiftsposter 1—2 og 6—13). Rubrikk 8 omfatter lønnsutgifter m. v. til reisepersonalet (regnskapspostene 3—5), rubrikkene 9 og 10 henholdsvis poståpnere og landpostbud (regnskapspostene 14, 15 samt 16 og 17), rubrikk 11 kontorutgifter (regnskapspostene 19—23), rubrikk 12 postførsel i bi-postruter, med jernbaner og dampskip samt til og fra jernbaner, dampskip og fly m. v. (regnskapspostene 29—34) og rubrikk 13 alle øvrige driftsutgifter, reguleringstillegg regnet med (regnskapspostene 18, 25—28, 35—48).

**IX. Pensjons- og hjelpekasser.**

Angående statuttene m. v. for Postverkets hjelpekasse og stønad av Postverket, se poststatistikken for 1943, side 63—65. For Postverkets Jubileumsfond, se poststatistikken for 1947, side 5.

**1. Postverkets hjelpekasse.**

Stønadene andro til:

1945/46	1946/47	1947/48	1948/49	1949/50
kr. 13 995	kr. 13 394	kr. 12 032	kr. 11 670	kr. 10 530

Pensjonistenes antall var:

40	32	33	28	28
----	----	----	----	----

**2. Stønad av Postverket.**

Stønadene andro til:

1945/46	1946/47	1947/48	1948/49	1949/50
kr. 29 096	kr. 32 014	kr. 36 290	kr. 39 290	kr. 42 170

Pensjonistenes antall var:

128	164	165	171	190
-----	-----	-----	-----	-----

<sup>1)</sup> Poengtallene gir uttrykk for postkontorenes arbeidsmengde og benyttes ved behandlingen av spørsmål om personalstyrken ved kontorene o. a. Om beregningsmåten; se poststatistikken for 1927, side 52.

På grunn av endringer som er foretatt i målestokken for poengtallsberegningen (i 1924 og 1927) og endringer som har funnet sted m. h. t. arbeidsmetoder og behandlingen av posten samt postkontorenes kontortid og på andre områder som spiller inn i denne forbindelsen kan poengtallene fra år til annet ikke direkte sammenliknes.

3. Postverkets Jubileumsfond.

Utdelte bidrag:

1947/48	1948/49	1949/50
kr. 4 400	kr. 3 400	kr. 7 950

4. Pensjoner av Statens Pensjonskasse utbetalt gjennom Postverket.

Til posttjenestemenn og deres etterlatte er det utbetalt pensjoner gjennom Postverket for Statens Pensjonskasse med

for 1947	for 1948	for 1949	for 1950
kr. 2 519 000	kr. 2 758 000	kr. 3 180 000	kr. 3 844 000

Pensjonistenes antall var :

pr. 31. desember	pr. 31. desember	pr. 31. desember	pr. 31. desember
1 947	1948	1949	1950
2 404	2 519	2 458	2 384

Til de oppførte beløp vedkommende Hjelpekassen og stønad av Postverket kommer utbetalt dyrtidstillegg etter de til en hver tid gjeldende regler.

---

## X. Internasjonal poststatistikk.

I tabell 8 er tatt inn en oversikt over postverket i endel land for året 1949. Oppgavene er hovedsakelig tatt fra «Statistique générale», som utgis av det internasjonale postbyrå i Bern.

---

# TABELLER

Tabell 1 a. Alminnelige brevpostsendinger, rekommanderte sendinger,

Nr.	Poststeder	1	2	3	4	5	6	7	8
		Sendt til inn- og utland (med og uten postoppkrav)							
		Alm. brevpost- sendinger	Rek. sendinger	Verdibrev		Pakker			
				Antall	Kroner	Alminne- lige	Verdipakker		
Antall	Antall	Antall	Kroner	Antall	Antall	Kroner			
1	Alta .....	84 100	6 583	1 773	7 789 400	4 363	14	6 000	
2	Poståpnerier 6	156 400	10 327	2 535	6 410 200	5 579	29	12 000	
3	Arendal .....	1 683 300	34 451	10 986	7 315 100	35 244	481	3 329 300	
4	Poståpnerier 34	484 400	13 050	7 874	6 267 300	12 224	38	5 200	
5	Asker .....	321 900	19 527	2 851	7 307 800	8 047	19	8 000	
6	Askim .....	378 800	11 527	2 754	5 202 200	16 508	45	20 000	
7	Bergen .....	18 032 400	427 185	89 035	123 988 300	479 357	7 126	51 057 900	
8	Hovedkontoret .....	16 110 000	331 555	65 222	106 264 300	347 336	6 756	50 035 200	
9	Bg.—Kronstad .....	130 100	5 908	3 042	1 207 600	14 174	8	13 000	
10	Bg.—Laksevåg .....	213 400	16 527	1 521	418 900	11 789	14	23 400	
11	Bg.—Minde .....	172 000	5 142	1 109	984 000	10 062	33	52 000	
12	Bergen S. ....	121 200	12 600	2 365	3 423 100	23 178	82	23 900	
13	Bg.—Solheimsvik ..	548 900	17 066	2 513	944 500	30 379	103	104 000	
14	Nesttun .....	360 200	21 320	2 217	1 829 300	8 014	36	169 000	
15	Bg.—Møhlenpris ..	97 000	6 393	1 030	968 200	9 257	32	9 100	
16	Bg.—Sandvikstorvet	113 700	3 944	8 492	7 129 400	6 120	5	144 300	
17	Bg.—Vognstølen ..	71 200	2 546	631	217 800	7 381	22	299 000	
18	Bg.—Ytre Sandviken	40 700	2 077	475	416 400	4 950	7	37 000	
19	Bg.—Årstadvollen ..	54 000	2 107	418	184 800	6 717	28	148 000	
20	Poståpnerier 404	5 582 000	213 369	87 924	135 406 100	232 969	825	428 800	
21	Bodø .....	1 366 100	92 144	25 467	20 723 100	90 146	2 328	20 994 300	
22	Poståpnerier 117	1 588 400	77 239	32 393	41 007 400	63 979	317	66 300	
23	Brevik .....	218 400	8 184	4 301	2 769 500	6 133	104	48 100	
24	Hovedkontoret .....	155 500	6 080	2 781	2 102 200	4 626	88	35 100	
25	Stathelle .....	62 900	2 104	1 520	667 300	1 507	16	13 000	
26	Poståpnerier 6	80 400	4 520	2 273	922 600	1 349	5	2 200	
27	Bryne .....	188 300	4 896	1 060	2 305 100	6 816	26	12 000	
28	Brønnøysund .....	214 100	9 895	3 771	11 149 000	12 878	98	70 200	
29	Poståpnerier 52	482 800	28 217	9 668	8 741 600	19 557	92	16 600	
30	Drammen .....	4 278 600	150 389	24 523	21 988 500	136 744	887	4 161 000	
31	Hovedkontoret .....	3 483 400	114 450	15 149	13 887 700	108 150	715	3 737 800	
32	Dr.—Tangen .....	30 800	2 510	694	809 900	4 371	12	2 600	
33	Dr.—Brakerøya .....	5 100	2 795	872	1 469 900	2 743	54	280 000	
34	Dr.—Landfalløya ..	4 000	861	484	446 500	1 340	—	—	
35	Hokksund .....	237 500	11 381	2 527	2 777 400	5 144	68	37 100	
36	Mjøndalen .....	207 000	6 512	1 863	565 300	6 773	15	75 000	
37	Svelvik .....	91 800	3 402	717	1 188 600	2 960	12	13 000	
38	Vikersund .....	219 000	8 478	2 217	843 200	5 263	11	15 500	
39	Poståpnerier 76	2 268 600	96 222	44 039	55 203 100	62 130	256	47 200	
40	Drøbak .....	217 500	15 207	1 627	1 942 700	6 608	9	4 000	
41	Poståpnerier 1	7 400	329	58	5 800	161	6	3 000	
42	Egersund .....	348 100	11 956	4 672	5 709 000	12 740	21	9 000	
43	Poståpnerier 15	256 300	8 102	4 359	5 865 300	12 100	26	2 600	
44	Eidsvoll .....	300 400	19 627	2 913	8 373 100	6 195	73	10 400	
45	Poståpnerier 8	321 000	9 870	6 450	7 891 400	7 299	51	1 900	
46	Elverum .....	508 200	20 373	5 890	30 690 300	14 112	110	98 800	
47	Poståpnerier 49	1 157 400	52 101	30 471	25 231 400	31 295	128	36 700	
48	Farsund .....	224 000	6 563	2 306	7 062 800	8 247	59	45 500	
49	Poståpnerier 15	329 500	8 670	3 149	5 330 800	9 394	34	13 000	
50	Fauske .....	110 200	5 341	1 101	2 415 700	5 609	—	—	
51	Finnsnes .....	130 900	12 435	1 796	2 644 200	12 224	44	20 000	
52	Flekkefjord .....	512 500	12 774	3 616	12 567 700	14 306	86	39 300	
53	Poståpnerier 29	405 200	12 606	7 520	9 961 700	14 607	89	40 000	

## verdibrev, pakker, blad, postinkassasjoner og postoppkrav.

9	10	11	12	13	14	15	16	17	18	19	Nr.
Blad (sendt innenriks)		Postinkassasjoner				Postoppkrav					
Blad- pakker	Eksem- plarer	Innenrikske		Utenrikske		Innenrikske		Utenrikske			
		Mottatt	Uinn- løst	Mot- tatt	Uinn- løst	Mottatt	Uinn- løst	Sendt	Mottatt	Uinn- løst	
Antall	Antall	Antall	Antall	Antall	Antall	Antall	Antall	Antall	Antall	Antall	
-	-	2 390	275	-	-	5 505	127	-	4	-	1
4 000	24 000	4 379	583	-	-	9 949	223	-	-	-	2
183 300	1 779 700	18 773	2 344	-	-	6 763	269	-	92	-	3
-	-	14 445	1 033	-	-	7 572	185	-	-	-	4
-	6 400	4 822	612	-	-	2 439	198	-	4	-	5
39 200	545 600	9 185	1 110	-	-	3 522	156	-	2	-	6
2 308 200	13 850 200	45 717	7 553	-	-	30 829	3 549	-	238	21	7
2 287 500	13 799 800	31 498	5 100	-	-	14 851	1 672	-	212	18	8
-	-	777	151	-	-	1 154	139	-	5	3	9
500	6 800	2 364	368	-	-	2 145	241	-	13	-	10
-	-	1 340	350	-	-	1 662	247	-	1	-	11
-	-	1 448	288	-	-	2 259	254	-	1	-	12
-	-	2 526	460	-	-	2 847	380	-	2	-	13
20 200	43 600	3 734	474	-	-	1 712	152	-	4	-	14
-	-	293	31	-	-	928	123	-	-	-	15
-	-	696	110	-	-	784	86	-	-	-	16
-	-	468	125	-	-	1 151	155	-	-	-	17
-	-	474	76	-	-	755	48	-	-	-	18
-	-	99	40	-	-	581	52	-	-	-	19
81 600	475 500	192 173	17 805	-	-	117 663	3 026	-	-	-	20
263 900	2 469 300	12 451	2 515	-	-	7 524	592	-	40	2	21
6 300	38 500	52 937	7 151	-	-	64 731	1 517	-	-	-	22
11 100	36 800	4 601	570	-	-	2 669	134	-	30	-	23
11 100	36 800	2 830	391	-	-	1 872	96	-	30	-	24
-	-	1 771	179	-	-	797	38	-	-	-	25
-	-	3 383	187	-	-	1 037	13	-	-	-	26
5 000	340 000	4 287	354	-	-	2 282	83	-	3	-	27
67 000	265 000	3 307	538	-	-	3 011	173	-	7	1	28
1 200	9 200	13 111	1 341	-	-	20 395	445	-	-	-	29
483 300	5 069 100	56 184	8 520	-	-	23 255	1 148	1	205	1	30
452 500	4 889 500	30 036	5 143	-	-	11 060	592	-	167	1	31
-	-	2 915	439	-	-	1 587	64	-	18	-	32
-	-	2 599	377	-	-	1 244	71	-	-	-	33
-	-	1 904	267	-	-	947	95	-	-	-	34
3 000	67 200	5 690	821	-	-	2 640	165	-	9	-	35
500	12 300	5 158	477	-	-	1 793	46	-	5	-	36
26 700	84 500	3 547	378	-	-	1 638	58	1	4	-	37
600	15 600	4 335	618	-	-	2 346	57	-	2	-	38
8 500	473 800	75 865	8 008	-	-	42 579	1 626	-	-	-	39
33 700	267 000	4 730	420	-	-	2 157	80	2	3	-	40
-	-	4	2	-	-	99	2	-	-	-	41
44 000	161 900	6 637	446	-	-	2 877	20	-	15	-	42
-	6 700	11 503	618	-	-	5 311	88	-	-	-	43
63 600	694 900	5 910	537	-	-	2 383	91	-	4	-	44
-	-	12 848	1 259	-	-	6 031	225	-	-	-	45
124 300	3 323 100	8 915	1 063	-	-	3 824	201	-	69	-	46
-	-	35 887	3 155	-	-	27 796	656	-	-	-	47
39 700	637 300	4 539	521	-	-	2 049	46	-	6	-	48
1 200	26 700	13 744	1 092	-	-	5 631	109	-	-	-	49
500	27 300	3 222	518	-	-	3 235	91	-	-	-	50
34 100	319 200	3 835	1 150	-	-	4 490	143	-	1	-	51
91 700	881 600	5 827	590	-	-	1 991	68	-	7	-	52
-	-	17 964	1 150	-	-	9 990	182	-	-	-	53

Forts.

Tabell 1 a. Alminnelige brevpostsendinger, rekommanderte sendinger,

Nr.	Poststeder	1	2	3	4	5	6	7	8
		Sendt til inn- og utland (med og uten postoppkrav)							
		Alm. brevpost- sendinger	Rek. sendinger	Verdibrev		Pakker			
				Antall	Kroner	Alminne- lige	Verdipakker		
Antall	Antall	Antall	Kroner	Antall	Antall	Kroner			
54	Florø	389 700	10 832	4 237	12 323 400	11 418	36	16 000	
55	Poståpnerier 56	501 000	25 544	9 870	14 859 100	20 975	34	15 000	
56	Fredrikstad	2 404 000	68 776	10 086	3 777 800	63 087	411	2 654 900	
57	Hovedkontoret	2 266 400	59 762	8 917	3 182 000	56 686	345	2 645 800	
58	Fredrikstad Ø	137 600	9 014	1 169	5 958 800	6 401	66	9 100	
59	Poståpnerier 16	544 200	21 648	7 738	7 658 700	11 319	23	15 000	
60	Førde	180 000	7 040	2 626	10 352 200	11 086	34	15 000	
61	Poståpnerier 38	496 100	20 640	7 956	9 063 600	30 747	70	24 700	
62	Geilo	166 300	3 760	1 515	2 036 700	7 407	12	5 000	
63	Gjøvik	1 233 500	30 960	4 771	3 878 800	31 049	256	3 688 100	
64	Poståpnerier 24	1 137 900	53 274	18 299	22 967 900	26 924	157	79 000	
65	Grimstad	478 700	10 078	2 115	5 923 500	14 059	29	13 000	
66	Poståpnerier 5	80 000	2 737	1 245	1 263 700	3 235	3	1 300	
67	Halden	1 360 000	40 382	10 256	3 433 000	45 695	343	429 900	
68	Hovedkontoret	1 308 200	39 177	9 136	2 370 900	43 830	332	415 900	
69	Tistedal	51 800	1 205	1 120	1 062 100	1 865	11	14 000	
70	Poståpnerier 13	196 500	7 711	5 424	6 303 600	4 174	24	10 000	
71	Hamar	2 204 700	68 319	20 393	11 586 000	54 703	1 956	1 313 900	
72	Hovedkontoret	1 909 400	57 783	18 019	7 445 000	47 900	1 928	1 295 100	
73	Brumunddal	295 300	10 536	2 374	4 141 000	6 803	28	18 800	
74	Poståpnerier 31	1 453 200	50 438	15 029	17 633 000	25 588	56	26 000	
75	Hammerfest	454 400	28 534	10 953	22 860 300	29 047	623	9 675 400	
76	Poståpnerier 89	832 700	71 003	21 425	33 910 100	28 684	469	143 200	
77	Harstad	1 115 700	48 750	9 879	28 551 100	46 846	399	1 693 900	
78	Hovedkontoret	1 111 600	48 367	9 831	28 530 100	46 454	399	1 693 900	
79	Harstad—Trondenes	4 100	383	48	21 000	392	—	—	
80	Poståpnerier 90	1 327 200	80 356	26 803	37 059 500	63 227	270	364 400	
81	Haugesund	1 734 500	44 565	12 563	10 553 500	57 974	485	1 049 600	
82	Hovedkontoret	1 717 600	43 989	12 221	10 060 700	56 607	484	1 049 000	
83	Haugesund—Risøy	16 900	576	342	492 800	1 367	1	600	
84	Poståpnerier 63	632 600	28 310	17 678	22 993 000	24 610	164	74 000	
85	Holmestrand	251 600	8 578	2 038	1 113 800	7 957	16	7 000	
86	Poståpnerier 11	188 900	8 188	3 692	3 854 500	4 624	12	5 000	
87	Honningsvåg	202 900	14 065	3 464	6 223 500	14 573	40	20 800	
88	Poståpnerier 24	207 300	15 329	4 735	8 589 500	6 879	46	82 600	
89	Horten	686 700	23 409	4 784	2 649 500	23 243	389	1 064 300	
90	Poståpnerier 5	99 700	3 794	1 477	1 083 500	1 637	21	6 500	
91	Hønefoss	921 700	30 639	6 976	6 245 800	17 317	174	548 600	
92	Poståpnerier 21	419 000	14 152	7 866	11 362 300	8 131	23	10 000	
93	Høyanger	160 800	5 274	1 918	3 004 000	11 825	18	5 200	
94	Kabelvåg	142 600	11 300	3 518	5 408 300	7 553	95	115 800	
95	Poståpnerier 3	3 800	188	135	269 000	114	—	—	
96	Kirkenes	334 800	18 588	4 744	5 595 500	12 830	126	158 800	
97	Poståpnerier 17	102 900	5 406	2 563	3 290 300	4 898	48	2 600	
98	Kongsberg	589 400	25 658	4 149	8 177 400	24 821	112	348 400	
99	Poståpnerier 22	415 400	19 105	6 570	9 973 700	8 201	41	6 500	
100	Kongsvinger	393 600	18 970	5 516	39 355 600	9 949	122	560 500	
101	Poståpnerier 40	1 364 900	76 412	36 944	26 248 600	33 568	158	17 000	
102	Kopervik	138 100	5 059	1 490	2 183 800	6 057	—	—	
103	Kragerø	428 800	14 224	4 677	7 441 900	15 803	160	15 100	
104	Poståpnerier 21	321 900	10 092	5 963	5 446 000	9 462	60	207 200	

## verdibrev, pakker, blad, postinkassasjoner og postoppkrav.

9		10		11	12	13	14	15	16	17	18	19	Nr.
Blad (sendt innenriks)		Postinkassasjoner						Postoppkrav					
Blad- pakker	Eksem- plarer	Innenrikske		Utenrikske		Innenrikske		Utenrikske					
		Mottatt	Uinn- løst	Mot- tatt	Uinn- løst	Mottatt	Uinn- løst	Sendt	Mottatt	Uinn- løst			
Antall	Antall	Antall	Antall	Antall	Antall	Antall	Antall	Antall	Antall	Antall	Antall		
61 600	444 300	5 361	528	-	-	-	-	3 877	146	-	15	-	54
1 200	9 900	18 603	1 953	-	-	-	-	16 186	342	-	-	-	55
125 700	818 100	18 979	3 118	-	-	-	-	11 085	564	3	119	-	56
125 700	818 100	16 527	2 644	-	-	-	-	9 170	441	3	119	-	57
-	-	2 452	474	-	-	-	-	1 915	123	-	-	-	58
500	17 000	17 398	1 580	-	-	-	-	6 813	312	-	-	-	59
31 600	553 600	4 208	481	-	-	-	-	1 977	45	-	11	-	60
2 600	14 000	21 309	1 931	-	-	-	-	16 784	365	-	-	-	61
-	-	3 706	462	-	-	-	-	1 989	67	2	-	-	62
351 200	5 143 100	12 279	1 707	-	-	-	-	5 434	151	-	44	-	63
35 600	475 100	45 001	4 131	-	-	-	-	16 523	496	-	-	-	64
42 200	295 800	8 386	987	-	-	-	-	3 152	67	-	14	-	65
-	-	4 003	361	-	-	-	-	779	53	-	-	-	66
190 400	1 466 500	13 079	1 990	-	-	-	-	7 918	353	-	88	-	67
190 400	1 466 500	11 909	1 812	-	-	-	-	6 918	298	-	88	-	68
-	-	1 170	178	-	-	-	-	1 000	55	-	-	-	69
-	-	7 007	376	-	-	-	-	2 585	88	-	-	-	70
338 900	5 698 300	25 130	3 413	-	-	-	-	10 469	522	-	80	-	71
338 900	5 698 300	17 552	2 464	-	-	-	-	7 508	384	-	71	-	72
-	-	7 578	949	-	-	-	-	2 961	138	-	9	-	73
3 900	226 500	39 164	4 560	-	-	-	-	18 243	880	-	-	-	74
127 600	1 016 900	6 487	1 141	-	-	-	-	7 484	502	-	72	-	75
1 300	12 800	28 072	3 413	-	-	-	-	58 551	1 655	-	-	-	76
188 600	1 698 700	13 711	1 555	-	-	-	-	9 054	517	-	44	-	77
188 600	1 698 700	13 471	1 535	-	-	-	-	8 796	500	-	44	-	78
-	-	240	20	-	-	-	-	258	17	-	-	-	79
2 600	28 800	47 676	5 253	-	-	-	-	48 248	1 429	-	-	-	80
319 100	2 861 400	17 082	2 346	-	-	-	-	8 090	313	1	35	-	81
319 100	2 861 400	16 652	2 308	-	-	-	-	7 793	310	1	35	-	82
-	-	430	38	-	-	-	-	297	3	-	-	-	83
-	-	41 595	3 853	-	-	-	-	17 893	426	-	-	-	84
15 500	101 700	4 618	550	-	-	-	-	3 088	112	-	22	-	85
-	-	6 250	351	-	-	-	-	3 973	111	-	-	-	86
27 000	117 000	4 438	767	-	-	-	-	5 628	372	-	35	-	87
-	-	6 137	900	-	-	-	-	16 177	587	-	-	-	88
77 200	275 200	9 057	1 235	-	-	-	-	5 858	296	-	13	-	89
-	-	3 035	196	-	-	-	-	1 018	39	-	-	-	90
89 600	985 100	11 594	2 324	-	-	-	-	6 297	159	-	22	-	91
-	-	14 512	1 063	-	-	-	-	6 820	313	-	-	-	92
45 600	367 800	3 446	390	-	-	-	-	2 697	90	-	-	-	93
-	-	4 123	703	-	-	-	-	2 424	149	-	-	-	94
-	-	237	16	-	-	-	-	146	3	-	-	-	95
24 400	128 800	5 466	809	-	-	-	-	5 675	438	-	18	-	96
-	-	4 414	337	-	-	-	-	5 882	196	-	-	-	97
133 200	586 100	9 453	1 136	-	-	-	-	4 241	132	-	32	-	98
-	-	12 542	850	-	-	-	-	10 222	210	-	-	-	99
205 000	4 170 000	6 018	533	-	-	-	-	3 137	122	1	97	-	100
2 800	58 500	48 620	4 099	-	-	-	-	24 142	597	-	-	-	101
-	-	5 109	549	-	-	-	-	2 187	101	-	-	-	102
54 400	524 900	8 765	1 128	-	-	-	-	3 126	107	-	8	-	103
400	3 800	11 341	936	-	-	-	-	5 807	92	-	-	-	104



Forts.

Tabell 1a. Alminnelige brevpostsendinger, rekommanderte sendinger,

Nr.	Poststeder	1	2	3	4	5	6	7	8
		Sendt til inn- og utland (med og uten postoppkrav)							
		Alm. brevpost- sendinger	Rek. sendinger	Verdbrev		Pakker			
				Alminne- lige	Verdipakker				
Antall	Antall	Antall	Kroner	Antall	Antall	Kroner			
105	Kristiansand S. ....	3 257 200	78 343	14 326	10 586 700	76 319	1 457	4 150 700	
106	Hovedkontoret ....	3 122 000	73 731	13 459	10 016 900	68 490	1 447	4 137 700	
107	Kr.sand S.-Lundsiden	135 200	4 612	867	569 800	7 829	10	13 000	
108	Poståpnerier 49	1 010 200	26 918	16 218	24 274 400	28 807	275	195 000	
109	Kristiansund N. ....	1 650 500	43 873	19 050	15 484 100	56 118	457	2 824 100	
110	Hovedkontoret ....	1 507 200	40 112	16 566	14 203 500	48 550	451	2 820 100	
111	Kr. N.—Gomalandet	61 200	1 206	806	213 700	2 436	—	—	
112	Kr. N.—Innlandet ..	44 400	760	575	652 200	2 148	6	4 000	
113	Kr. N.—Nordlandet.	37 700	1 795	1 103	414 700	2 984	—	—	
114	Poståpnerier 117	1 402 500	60 761	38 102	40 342 400	69 323	231	34 900	
115	Langesund .....	115 900	3 340	909	1 984 000	4 413	9	4 000	
116	Larvik .....	1 235 600	24 554	5 677	2 441 200	27 917	327	1 206 300	
117	Poståpnerier 13	262 200	6 434	3 304	2 132 300	5 199	23	10 000	
118	Levanger .....	387 500	14 519	2 929	7 853 300	13 062	85	213 200	
119	Poståpnerier 6	186 100	6 302	2 199	3 497 900	12 691	23	13 000	
120	Lillehammer .....	1 514 200	56 563	10 566	3 760 100	44 805	1 055	6 252 800	
121	Poståpnerier 57	2 180 700	79 655	30 447	44 802 300	54 418	383	635 700	
122	Lillesand .....	160 600	4 630	1 315	2 391 100	4 264	9	4 000	
123	Poståpnerier 18	169 500	4 192	2 477	2 689 100	3 515	6	3 000	
124	Lillestrøm .....	531 000	26 366	3 730	8 864 300	12 354	48	20 000	
125	Poståpnerier 1	7 400	225	186	169 800	173	—	—	
126	Lærdal .....	85 500	3 472	4 210	5 364 200	7 783	10	5 000	
127	Poståpnerier 88	1 405 200	72 851	24 575	42 500 200	76 050	442	18 200	
128	Lødingen .....	99 500	7 581	1 685	2 535 200	6 731	47	22 600	
129	Mandal .....	487 600	13 662	3 851	6 550 800	16 398	130	226 200	
130	Poståpnerier 25	358 100	10 824	6 925	6 135 000	11 217	62	28 000	
131	Melbu .....	112 200	6 050	1 814	2 224 100	9 890	51	13 000	
132	Poståpnerier 2	11 700	917	417	407 200	780	—	—	
133	Mo .....	405 000	14 844	5 961	4 352 800	17 912	57	1 734 200	
134	Hovedkontoret ....	390 900	14 424	5 822	4 302 800	17 641	57	1 734 200	
135	Mo—Tverrånes ....	14 100	420	139	50 000	271	—	—	
136	Poståpnerier 8	77 900	4 872	2 828	3 157 200	3 493	21	365 600	
137	Molde .....	1 146 900	40 679	17 311	39 182 900	41 314	797	3 124 400	
138	Poståpnerier 65	837 200	31 311	20 333	25 130 300	47 806	183	804 300	
139	Mosjøen .....	327 400	14 624	6 024	18 258 500	17 262	108	9 100	
140	Poståpnerier 21	237 600	10 942	4 946	6 620 400	9 424	62	3 900	
141	Moss .....	1 516 200	36 009	8 456	9 013 700	32 962	404	145 600	
142	Poståpnerier 8	160 200	3 676	2 512	2 649 200	2 791	16	2 400	
143	Mysen .....	259 100	13 352	3 275	10 099 000	6 708	32	2 600	
144	Poståpnerier 11	177 200	7 778	3 514	5 900 800	4 253	15	7 000	
145	Måløy .....	266 800	7 840	2 495	2 372 500	11 054	78	1 188 200	
146	Poståpnerier 25	300 400	12 696	5 089	6 682 100	13 522	28	13 000	
147	Namsos .....	417 400	22 502	9 366	23 854 800	31 993	280	2 758 300	
148	Poståpnerier 61	776 000	41 060	23 290	24 774 000	30 395	163	84 500	
149	Narvik .....	802 300	36 599	8 655	23 764 400	43 054	384	7 739 200	
150	Hovedkontoret ....	794 700	36 125	8 543	23 672 800	42 457	384	7 739 200	
151	Narvik H. ....	7 600	474	112	91 600	597	—	—	
152	Poståpnerier 45	515 000	24 202	10 528	15 068 000	19 150	79	6 500	



Forts.

Tabell 1a. Alminnelige brevpostsendinger, rekommanderte sendinger,

Nr.	1 Poststeder	2	3	4	5	6	7	8
		Sendt til inn- og utland (med og uten postoppkrav)						
		Alm. brevpost- sendinger	Rek- sendinger	Verdibrev		Pakker		
				Antall	Kroner	Alminne- lige	Verdipakker	
Antall	Antall	Antall	Kroner	Antall	Antall	Kroner		
153	Nesbyen .....	125 800	6 389	1 750	2 053 300	6 054	17	273 000
154	Poståpnerier 1	7 300	284	343	196 700	196	2	1 000
155	Nordfjordeid .....	225 900	5 516	2 350	12 869 200	12 300	38	7 800
156	Poståpnerier 32	606 400	21 145	5 694	8 923 200	32 137	124	55 900
157	Notodden .....	507 300	22 149	6 101	8 510 500	17 930	319	76 700
158	Poståpnerier 12	129 300	5 186	4 235	4 094 000	3 685	19	9 000
159	Odda .....	352 200	13 850	2 921	952 000	16 917	118	1 764 100
160	Poståpnerier 3	58 000	2 059	1 139	1 146 800	3 688	17	6 500
161	Orkanger .....	185 600	7 128	1 228	1 521 300	7 255	29	2 600
162	Hovedkontoret	173 500	6 377	892	359 500	6 570	26	2 000
163	Thamshavn .....	12 100	751	336	1 161 800	685	3	600
164	Oslo .....	94 352 700	1 905 551	194 640	230 063 700	2 170 618	25 138	54 358 400
165	Hovedkontoret	81 594 800	1 420 285	124 934	182 586 400	1 388 839	20 039	48 456 700
166	Oslo—Elisenberg ...	496 500	30 899	3 026	733 600	48 137	191	154 900
167	Oslo—Gamlebyen ...	325 200	23 450	3 386	11 307 300	35 770	131	391 300
168	Oslo—Grünerløkka .	500 500	23 584	4 388	3 111 000	64 079	909	875 700
169	Oslo—Homansby ...	1 006 000	53 251	7 066	3 543 000	84 469	291	843 700
170	Oslo—Kampen .....	165 900	13 747	2 419	310 100	32 335	76	34 000
171	Oslo—Majorstua ...	1 795 500	98 720	8 625	5 281 300	84 719	254	114 400
172	Oslo—Moløkka .....	478 100	12 483	2 677	602 700	32 600	41	12 500
173	Oslo—Rodeløkka ...	535 700	17 052	2 935	732 500	39 419	112	890 100
174	Oslo—Solli .....	2 597 500	91 229	13 144	5 111 500	108 337	1 996	1 765 200
175	Oslo—St.Hanshaugen	1 427 200	24 147	4 805	2 469 400	63 375	585	441 200
176	Oslo—Torshov .....	569 700	20 183	3 309	1 626 800	41 592	37	15 600
177	Oslo—Tøyen .....	768 800	17 111	3 304	1 642 600	55 732	98	176 800
178	Bryn .....	100 800	3 133	887	181 000	7 500	5	2 500
179	Førnebu .....	229 500	4 349	388	449 300	2 832	42	18 200
180	Grefsen .....	31 900	4 201	1 099	294 100	11 829	6	3 000
181	Holmenkollen .....	119 400	1 297	264	65 100	1 845	3	1 500
182	Jevnaker .....	148 800	6 931	2 139	6 326 700	3 805	5	2 500
183	Lysaker .....	196 000	6 906	1 291	1 493 500	5 099	21	52 000
184	Refstad .....	84 700	1 602	224	200 100	2 805	11	6 000
185	Rikshospitalet Oslo .	266 600	4 229	308	152 000	3 046	12	6 500
186	Roa .....	124 800	5 819	725	451 800	5 068	12	6 500
187	Slemdal .....	89 700	1 493	388	138 700	3 146	8	4 000
188	Smestad .....	225 700	4 862	506	47 700	11 346	149	5 200
189	Ullevål .....	156 200	2 819	480	204 700	6 089	18	10 000
190	Ullevål Hageby ....	88 100	5 488	1 029	496 600	10 938	45	9 100
191	Vettakollen .....	52 400	787	93	156 100	1 209	10	52 000
192	Vinderen .....	158 900	5 115	747	332 500	13 826	21	2 300
193	Øvre Ullern .....	17 800	379	54	15 600	832	10	5 000
194	Poståpnerier 207	7 564 800	312 524	103 358	125 586 800	203 481	1 225	163 300
195	Porsgrunn .....	1 046 600	30 769	11 907	15 684 800	28 449	195	107 200
196	Hovedkontoret	893 800	26 380	9 118	12 611 400	21 701	192	106 000
197	Porsgrunn V. ....	116 300	3 427	1 968	1 454 600	4 557	—	—
198	Porsgrunn—Herøya .	36 500	962	821	1 618 800	2 191	3	1 200
199	Poståpnerier 13	215 300	10 062	4 306	3 514 700	5 612	20	13 000
200	Rena .....	151 300	8 334	2 965	1 822 300	4 656	19	2 600
201	Risør .....	253 400	7 434	2 955	1 212 100	8 056	34	26 000
202	Poståpnerier 11	164 500	7 092	3 437	2 753 300	6 399	24	6 500
203	Rjukan .....	322 200	17 552	5 557	8 693 400	13 937	166	72 800
204	Poståpnerier 9	85 700	3 263	2 592	2 088 400	3 416	10	5 000
205	Røros .....	190 600	6 775	3 882	9 546 100	13 507	35	37 700
206	Poståpnerier 35	386 600	18 260	10 428	10 226 500	17 572	110	18 200

## verdibrev, pakker, blad, postinkassasjoner og postoppkrav.

9	10	11	12	13	14	15	16	17	18	19	Nr.
Blad (sendt innenriks)		Postinkassasjoner				Postoppkrav					
Blad- pakker	Eksem- plarer	Innenrikske		Utenrikske		Innenrikske		Utenrikske			
		Mottatt	Uinn- løst	Mot- tatt	Uinn- løst	Mottatt	Uinn- løst	Sendt	Mottatt	Uinn- løst	
Antall	Antall	Antall	Antall	Antall	Antall	Antall	Antall	Antall	Antall	Antall	
5 700	12 800	3 139	335	-	-	1 422	56	-	-	-	153
-	-	205	25	-	-	206	5	-	-	-	154
17 500	215 900	3 628	440	-	-	1 733	76	-	-	5	155
63 300	399 200	17 835	2 122	-	-	15 021	235	-	-	-	156
115 600	953 400	7 075	862	-	-	4 733	204	-	-	8	157
600	11 000	6 770	463	-	-	3 208	55	-	-	-	158
53 500	256 000	9 220	597	-	-	4 745	200	1	14	-	159
-	-	1 604	149	-	-	1 874	88	-	-	-	160
42 000	509 200	5 407	655	-	-	2 422	104	-	-	5	161
42 000	509 200	5 373	637	-	-	2 216	98	-	-	5	162
-	-	34	18	-	-	206	6	-	-	-	163
11 538 100	113 698 600	108 139	23 708	-	-	73 108	9 154	225	1 029	44	164
11 535 500	113 685 900	43 430	10 584	-	-	16 036	1 735	197	777	24	165
-	-	2 681	861	-	-	3 746	557	-	-	43	2 166
-	-	4 354	792	-	-	3 512	649	-	-	17	1 167
-	-	4 453	1 104	-	-	3 166	570	-	-	13	2 168
-	-	3 963	994	-	-	4 695	700	3	37	5	169
-	-	2 917	701	-	-	2 596	432	-	-	2	170
-	-	4 392	1 093	-	-	5 307	759	-	-	17	1 171
-	-	2 693	184	-	-	3 073	83	-	-	15	172
-	-	2 834	768	-	-	3 048	569	-	-	4	1 173
-	-	3 878	1 131	-	-	3 927	590	23	30	1	174
-	-	4 416	590	-	-	3 953	353	-	-	21	175
-	-	2 317	628	-	-	3 341	609	-	-	10	5 176
-	-	1 914	479	-	-	2 076	282	-	-	9	177
2 000	2 000	3 593	564	-	-	1 595	163	-	-	5	178
-	-	283	46	-	-	271	44	-	-	-	179
-	-	2 586	464	-	-	1 769	197	-	-	7	1 180
-	-	403	84	-	-	414	57	-	-	-	181
-	6 600	4 633	495	-	-	1 977	54	-	-	-	182
-	-	2 159	437	-	-	720	84	-	-	5	183
-	-	599	119	-	-	419	50	-	-	-	184
-	-	48	25	-	-	204	27	-	-	-	185
-	-	2 441	295	-	-	1 306	63	2	-	-	186
-	-	523	166	-	-	692	69	-	-	-	187
-	-	2 240	221	-	-	1 323	63	-	-	-	188
100	1 600	130	36	-	-	441	56	-	-	-	189
-	-	2 547	528	-	-	2 221	242	-	-	14	1 190
-	-	97	54	-	-	225	26	-	-	-	191
500	2 500	1 541	235	-	-	900	55	-	-	3	192
-	-	74	30	-	-	155	16	-	-	-	193
167 100	3 283 400	199 833	20 486	-	-	92 676	5 177	-	-	-	194
115 000	931 900	13 557	1 339	-	-	6 903	285	-	-	126	195
115 000	931 900	8 948	999	-	-	4 592	218	-	-	126	196
-	-	2 938	223	-	-	1 548	48	-	-	-	197
-	-	1 671	117	-	-	763	19	-	-	-	198
-	-	5 376	384	-	-	3 188	132	-	-	-	199
-	-	4 565	352	-	-	2 279	41	-	-	4	200
128 400	798 900	4 865	567	-	-	2 237	70	1	10	-	201
500	2 500	5 614	315	-	-	3 898	89	-	-	-	202
62 700	283 900	4 607	526	-	-	3 893	147	-	-	8	203
-	-	2 836	174	-	-	1 902	46	-	-	-	204
108 600	754 200	4 731	638	-	-	2 084	79	-	-	22	1 205
1 200	13 900	12 720	1 364	-	-	14 433	186	-	-	-	206

Forts.

Tabell 1 a. Alminnelige brevpostsendinger, rekommanderte sendinger,

Nr.	Poststeder	1	2	3	4	5	6	7	8
		Sendt til inn- og utland (med og uten postoppkrav)							
		Alm. brevpost- sendinger	Rek. sendinger	Verdibrev		Pakker			
				Antall	Kroner	Alminne- lige	Verdipakker		
Antall	Antall	Antall	Kroner	Antall	Antall	Kroner			
207	Rørvik .....	103 300	6 013	2 875	6 155 500	6 776	10	6 800	
208	Poståpnerier 32	212 700	11 531	5 367	5 165 700	8 867	50	20 000	
209	Sandefjord .....	1 480 200	39 666	7 859	12 958 800	30 089	299	73 500	
210	Poståpnerier 4	17 500	433	701	532 400	601	1	500	
211	Sandnes .....	788 100	22 267	4 831	10 551 100	37 649	384	2 218 800	
212	Poståpnerier 4	138 700	2 435	1 722	3 179 400	7 981	6	3 000	
213	Sandnessjøen .....	379 400	13 221	5 356	25 523 200	17 807	63	28 000	
214	Poståpnerier 89	957 700	53 448	16 882	24 306 300	41 330	321	49 700	
215	Sandvika .....	609 900	42 514	5 746	918 600	9 731	25	39 000	
216	Poståpnerier 2	45 100	865	509	791 100	1 051	8	4 000	
217	Sarpsborg .....	1 120 400	50 311	9 517	23 721 600	32 079	278	24 700	
218	Hovedkontoret .....	1 007 200	47 996	8 710	23 289 500	28 903	275	24 000	
219	Sarpsborg S. ....	113 200	2 315	807	432 100	3 176	3	700	
220	Poståpnerier 9	553 900	21 910	7 566	9 137 300	11 388	33	15 000	
221	Sauda .....	218 500	5 918	2 960	907 800	9 134	30	169 000	
222	Poståpnerier 2	38 100	551	543	128 100	1 272	-	-	
223	Skarnes .....	200 000	10 147	1 523	1 389 500	3 409	24	13 000	
224	Ski .....	205 100	10 603	1 307	549 500	4 974	44	6 500	
225	Skien .....	2 163 100	53 268	18 565	26 816 800	57 997	894	4 597 100	
226	Hovedkontoret .....	2 056 100	51 569	17 393	25 097 400	55 712	894	4 597 100	
227	Skien—Gimsøy .....	107 000	1 699	1 172	1 719 400	2 285	-	-	
228	Poståpnerier 76	1 278 700	56 658	26 373	23 565 600	52 177	250	84 000	
229	Skudeneshavn .....	92 800	4 375	1 148	1 323 600	4 152	3	1 500	
230	Sortland .....	225 300	9 175	1 806	6 331 400	9 913	52	200 000	
231	Stabekk .....	164 600	5 442	839	860 900	6 622	27	13 000	
232	Stavanger .....	7 309 700	118 068	22 310	22 510 900	154 484	1 720	2 717 900	
233	Hovedkontoret .....	7 112 700	112 502	20 650	21 340 300	139 811	1 690	2 704 000	
234	Stavanger Ø. ....	65 400	3 254	893	550 500	8 092	21	9 400	
235	Stavanger B. ....	22 900	676	349	459 100	1 485	1	500	
236	Stavanger—Hillevåg	108 700	1 636	418	161 000	5 096	8	4 000	
237	Poståpnerier 124	1 444 000	43 831	24 346	37 605 900	54 417	271	48 000	
238	Stavern .....	164 000	2 983	1 053	478 500	7 229	18	8 000	
239	Steinkjer .....	795 200	35 183	18 173	18 905 600	22 359	406	2 236 500	
240	Poståpnerier 28	456 800	19 983	13 858	13 714 200	17 150	65	33 800	
241	Stokmarknes .....	330 000	15 161	3 875	2 505 400	6 821	36	26 000	
242	Stord .....	235 200	7 154	1 411	2 769 800	12 263	52	140 400	
243	Poståpnerier 2	37 400	1 013	599	569 800	1 944	12	5 500	
244	Strømmen .....	213 400	9 164	1 189	3 715 600	4 741	28	7 800	
245	Sulitjelma .....	53 900	3 820	1 946	3 811 400	4 662	33	33 800	
246	Svolvær .....	547 100	29 703	10 318	48 304 700	35 287	176	1 327 700	
247	Hovedkontoret .....	451 600	21 850	8 684	46 795 600	30 157	134	849 800	
248	Stamsund .....	95 500	7 853	1 634	1 509 100	5 130	42	477 900	
249	Poståpnerier 112	1 600 300	98 689	33 174	58 365 500	72 664	318	85 500	
250	Tromsø .....	1 909 400	122 216	27 536	32 199 900	103 039	1 265	16 369 800	
251	Poståpnerier 165	1 960 800	141 587	39 657	53 254 500	80 659	582	129 200	
252	Trondheim .....	10 719 900	277 477	90 215	77 363 400	340 311	4 047	48 473 800	
253	Hovedkontoret .....	9 551 700	223 621	74 597	66 735 400	237 034	3 468	47 851 100	
254	Tr.heim—Ila .....	178 100	4 700	908	257 300	15 813	78	13 000	
255	Tr.heim—Lademoen	208 200	12 597	5 375	3 342 500	36 010	98	23 400	
256	Tr.heim—Øya .....	277 300	10 206	1 643	386 900	21 077	194	230 100	
257	Tr.heim—Rosenborg	46 600	4 816	1 268	553 300	7 631	66	2 600	
258	Tr.heim—Singsaker	92 300	4 050	982	1 321 100	9 142	71	325 000	

## verdibrev, pakker, blad, postinkassasjoner og postoppkrav.

9	10	11	12	13	14	15	16	17	18	19	Nr.
Blad (sendt innenriks)		Postinkassasjoner				Postoppkrav					
Blad- pakker	Eksem- plarer	Innenrikske		Utenrikske		Innenrikske		Utenrikske			
		Mottatt	Uinn- løst	Mot- tatt	Uinn- løst	Mottatt	Uinn- løst	Sendt	Mottatt	Uinn- løst	
Antall	Antall	Antall	Antall	Antall	Antall	Antall	Antall	Antall	Antall	Antall	
8 300	190 000	2 987	331	—	—	1 961	63	—	2	—	207
1 400	17 800	6 828	836	—	—	9 045	241	—	—	—	208
221 200	1 414 800	18 753	1 689	—	—	7 467	313	—	34	3	209
—	—	1 166	201	—	—	529	33	—	—	—	210
2 600	149 500	10 942	1 048	—	—	5 335	312	—	9	—	211
—	—	3 379	252	—	—	1 803	29	—	—	—	212
45 000	330 000	5 014	717	—	—	3 014	53	—	22	—	213
21 500	180 400	34 771	3 513	—	—	34 873	922	—	—	—	214
53 600	1 549 100	4 551	707	—	—	2 252	134	—	5	—	215
—	—	1 340	151	—	—	616	22	—	—	—	216
167 000	864 100	15 965	2 299	—	—	7 189	336	—	65	1	217
167 000	864 100	14 115	2 016	—	—	6 266	268	—	65	1	218
—	—	1 850	283	—	—	923	68	—	—	—	219
3 500	23 700	15 313	1 442	—	—	6 577	308	—	—	—	220
11 800	67 500	4 406	548	—	—	2 752	87	—	33	—	221
—	—	730	31	—	—	564	2	—	—	—	222
8 500	22 800	4 622	312	—	—	1 519	25	1	2	—	223
13 400	385 700	6 033	598	—	—	2 406	127	—	7	—	224
361 500	4 863 500	17 018	2 274	—	—	9 106	356	—	79	2	225
361 500	4 863 500	15 884	2 131	—	—	8 463	313	—	79	2	226
—	—	1 134	143	—	—	643	43	—	—	—	227
500	17 600	41 887	2 975	—	—	35 852	859	—	—	—	228
—	—	3 343	362	—	—	1 577	53	—	5	—	229
26 900	295 000	3 867	553	—	—	2 825	117	—	1	—	230
100	7 000	3 372	349	—	—	1 159	94	—	2	—	231
784 000	8 546 600	25 892	4 218	—	—	16 343	1 119	7	204	1	232
784 000	8 546 600	22 434	3 560	—	—	12 935	793	7	204	1	233
—	—	958	210	—	—	1 960	181	—	—	—	234
—	—	1 065	189	—	—	492	69	—	—	—	235
—	—	1 435	259	—	—	956	76	—	—	—	236
4 000	30 000	47 424	4 175	—	—	29 343	921	—	—	—	237
12 500	79 600	2 474	269	—	—	1 818	43	—	—	—	238
64 200	988 500	11 620	2 819	—	—	5 078	282	—	23	—	239
200	9 600	13 325	1 131	—	—	16 006	376	—	—	—	240
34 000	300 000	3 273	806	—	—	3 279	153	—	—	—	241
54 900	473 000	5 274	543	—	—	2 898	92	—	3	—	242
—	—	1 324	100	—	—	956	26	—	—	—	243
2 300	26 800	5 673	651	—	—	1 753	144	—	—	—	244
—	—	1 237	209	—	—	3 117	87	—	—	—	245
447 300	6 182 200	8 333	1 229	—	—	7 448	276	—	30	11	246
447 300	6 182 200	6 026	857	—	—	4 569	177	—	30	11	247
—	—	2 307	372	—	—	2 879	99	—	—	—	248
400	28 700	66 949	9 895	—	—	76 630	2 165	—	—	—	249
507 300	5 781 200	12 991	3 105	—	—	10 504	719	—	111	1	250
5 500	66 000	58 991	7 789	—	—	108 404	2 415	—	—	—	251
1 363 500	16 264 900	51 755	8 555	—	—	28 887	2 136	2	212	9	252
1 321 500	15 473 000	28 193	4 963	—	—	11 691	912	—	201	9	253
—	—	2 113	395	—	—	1 670	170	—	1	—	254
—	—	4 949	1 025	—	—	4 231	465	—	4	—	255
—	—	2 277	419	—	—	2 718	205	—	1	—	256
—	—	1 030	133	—	—	1 192	73	—	—	—	257
—	—	844	250	—	—	1 070	71	—	—	—	258

Forts.

Tabell 1 a. Alminnelige brevpostsendinger, rekommanderte sendinger,

Nr.	Poststeder	1	2	3	4	5	6	7	8
		Sendt til inn- og utland (med og uten postoppkrav)							
		Alm. brevpost- sendinger	Rek. sendinger	Verdibrev		Pakker			
				Alminne- lige	Verdipakker				
Antall	Antall	Antall	Kroner	Antall	Antall	Kroner			
259	Stjørdal .....	223 900	8 290	2 222	2 288 500	7 373	46	2 600	
260	Verdal .....	141 800	9 197	3 220	2 478 400	6 231	26	26 000	
261	Poståpnerier 231	3 574 300	174 715	86 222	113 125 400	132 947	561	107 000	
262	Tvedestrand .....	216 300	5 607	1 607	3 359 700	5 736	46	20 000	
263	Poståpnerier 10	164 600	6 522	2 586	2 448 600	5 089	17	2 600	
264	Tynset .....	220 600	7 850	3 957	13 795 700	10 951	23	41 500	
265	Poståpnerier 23	364 800	14 394	9 657	10 809 100	13 259	61	41 500	
266	Tønsberg .....	1 977 500	64 303	9 161	33 988 200	53 651	1 488	220 900	
267	Poståpnerier 28	866 600	27 448	9 918	12 575 100	21 253	147	46 200	
268	Ulefoss .....	150 300	4 599	2 449	714 600	5 677	55	403 000	
269	Poståpnerier 3	31 500	909	529	519 800	1 369	-	-	
270	Vadsø .....	297 100	19 421	3 912	15 944 400	11 947	219	752 200	
271	Poståpnerier 28	170 800	14 128	4 547	5 907 400	8 408	75	4 000	
272	Vardø .....	287 000	19 502	5 329	18 954 300	15 236	356	10 389 800	
273	Hovedkontoret .....	200 400	13 104	3 953	18 194 200	11 920	316	10 384 600	
274	Båtsfjord .....	86 600	6 398	1 376	760 100	3 316	40	5 200	
275	Poståpnerier 19	258 200	32 535	4 219	4 312 000	10 579	165	17 600	
276	Volda .....	279 300	8 294	1 693	1 716 200	18 552	70	35 000	
277	Poståpnerier 12	77 300	2 321	1 220	1 653 100	3 646	26	12 000	
278	Voss .....	331 000	15 586	2 767	1 830 400	20 611	145	65 000	
279	Alesund .....	2 385 900	73 854	23 543	20 185 200	95 457	857	8 525 700	
280	Hovedkontoret .....	2 185 100	68 267	22 184	19 880 800	79 404	827	8 499 700	
281	Ørstavik .....	200 800	5 587	1 359	304 400	16 053	30	26 000	
282	Poståpnerier 114	2 190 600	62 998	32 141	44 392 700	98 841	236	29 000	
283	Andalsnes .....	204 400	5 325	1 753	4 620 300	12 278	33	2 400	
284	Posteksp. på dampskip	1 654 200	15 967	7 693	1 883 000	6 379	7	800	
285	Posteksp. på jernbaner.	2 820 400	1 153	324	68 300	449	3	300	
286	Feltpostkontorer .....	498 700	4 774	874	1 952 400	4 080	34	3 100	
287	Brevhus I. ....	301 600	12 353	9 989	4 023 200	10 263	141	5 300	
288	Sum for 1950 ...	<b>258 512 000</b>	<b>7 683 447</b>	<b>2 104 263</b>	<b>2825691000</b>	<b>7 481 088</b>	<b>73 033</b>	<b>295910000</b>	
	Tallene for 1950 for- deler seg slik:								
289	Postkontorer .....	194 058 700	5 025 856	989 500	1424167800	5 354 192	62 505	290893500	
290	Postekspedisjoner .....	4 474 600	17 120	8 017	1 951 300	6 828	10	1 100	
291	Poståpn. og brevhus I.	59 480 000	2 635 697	1 105 872	1397619500	2 115 988	10 484	5 012 300	
292	Feltpostkontorer .....	498 700	4 774	874	1 952 400	4 080	34	3 100	
293	Tilsv. tall 1949 ....	251 045 000	8 443 667	2 366 899	2563565000	8 099 462	76 891	234289000	
294	» » 1948 ....	245332 000	8 704 739	2 577 375	2372480 000	8 572 914	80 283	265992 000	
295	» » 1947 ....	243006 000	8 901 926	2 699 537	2182504 000	8 313 197	80 455	274507 000	
296	» » 1946 ....	244738 000	9 941 196	3 124 713	1977137 000	9 065 641	95 012	265485 000	
297	» » 1945 ....	227102 000	13572 116	3 375 120	2055128 000	10089 672	118115	455645 000	
298	» » 1944 ....	224214 000	14073 416	3 929 526	1681145 000	10847 463	442388	574928 000	
299	» » 1943 ....	219493 000	11363 173	4 118 348	1663809 000	8 999 271	411975	724328 000	
300	» » 1942 ....	201928 000	8 229 943	3 984 993	1430439 000	6 363 758	260459	559658 000	
301	» » 1941 ....	179874 000	5 007 503	3 524 565	1358332 000	3 804 167	135663	354977 000	
302	» » 1940 ....	154224 000	3 747 727	2 818 644	1338152 000	2 258 176	41 871	148253 000	
303	» » 1939 ....	169967 000	4 195 399	2 923 495	989741 000	2 546 474	44 667	141492 000	

## verdibrev, pakker, blad, postinkassasjoner og postoppkrav.

9		10		11		12		13		14		15		16		17		18		19		Nr.
Blad (sendt innenriks)				Postinkassasjoner								Postoppkrav										
Blad- pakker		Eksem- plarer		Innenrikske				Utenrikske				Innenrikske				Utenrikske						
				Mottatt		Uinn- løst		Mottatt		Uinn- løst		Mottatt		Uinn- løst		Sendt		Mottatt		Uinn- løst		
Antall		Antall		Antall		Antall		Antall		Antall		Antall		Antall		Antall		Antall		Antall		
38 500	587 900	7 318	759	—	—	—	—	—	—	3 449	103	—	—	2	—	—	—	2	—	—	259	
3 500	204 000	5 031	611	—	—	—	—	—	—	2 866	137	—	—	—	—	—	—	3	—	—	260	
6 600	198 800	133 451	13 716	—	—	—	—	—	—	116 598	3 071	—	—	—	—	—	—	—	—	—	261	
10 600	260 000	3 493	492	—	—	—	—	—	—	1 272	37	—	—	—	—	—	—	1	—	—	262	
—	5 400	7 001	447	—	—	—	—	—	—	2 657	74	—	—	—	—	—	—	—	—	—	263	
800	6 900	3 743	450	—	—	—	—	—	—	2 774	186	—	—	—	—	—	—	21	—	1	264	
—	—	10 555	1 500	—	—	—	—	—	—	12 895	663	—	—	—	—	—	—	—	—	—	265	
185 300	1 581 400	19 006	2 215	—	—	—	—	—	—	8 833	387	—	—	—	—	—	—	61	—	4	266	
100	32 400	29 364	1 731	—	—	—	—	—	—	11 920	438	—	—	—	—	—	—	—	—	—	267	
4 200	36 800	2 299	300	—	—	—	—	—	—	1 962	15	—	—	—	—	—	—	1	—	—	268	
—	—	705	59	—	—	—	—	—	—	626	28	—	—	—	—	—	—	—	—	—	269	
55 200	840 600	4 019	559	—	—	—	—	—	—	4 433	251	—	—	—	—	—	—	18	—	—	270	
1 800	11 600	8 670	1 300	—	—	—	—	—	—	12 779	522	—	—	—	—	—	—	—	—	—	271	
—	—	12 042	1 034	—	—	—	—	—	—	10 347	327	—	—	—	—	—	—	49	—	—	272	
—	—	7 145	376	—	—	—	—	—	—	5 557	129	—	—	—	—	—	—	49	—	—	273	
—	—	4 897	658	—	—	—	—	—	—	4 790	198	—	—	—	—	—	—	—	—	—	274	
—	—	8 607	1 276	—	—	—	—	—	—	15 076	470	—	—	—	—	—	—	—	—	—	275	
39 800	232 000	6 300	879	—	—	—	—	—	—	2 487	108	—	—	—	—	—	—	8	—	—	276	
—	—	3 637	263	—	—	—	—	—	—	1 931	53	—	—	—	—	—	—	—	—	—	277	
76 500	805 500	6 981	527	—	—	—	—	—	—	3 577	91	—	—	2	—	—	—	4	—	—	278	
488 500	5 796 200	27 982	2 893	—	—	—	—	—	—	12 968	289	—	—	—	—	—	—	74	—	—	279	
446 500	5 685 200	21 403	2 420	—	—	—	—	—	—	9 658	235	—	—	—	—	—	—	74	—	—	280	
42 000	111 000	6 579	473	—	—	—	—	—	—	3 310	54	—	—	—	—	—	—	—	—	—	281	
35 400	288 200	106 735	11 266	—	—	—	—	—	—	47 961	1 455	—	—	—	—	—	—	—	—	—	282	
24 400	141 000	4 522	743	—	—	—	—	—	—	2 107	73	—	—	3	—	—	—	5	—	—	283	
—	—	—	—	—	—	—	—	—	—	934	32	—	—	—	—	—	—	—	—	—	284	
—	—	—	—	—	—	—	—	—	—	—	—	—	—	—	—	—	—	—	—	—	285	
—	—	115	58	—	—	—	—	—	—	1 712	147	—	—	—	—	—	—	6	—	—	286	
—	—	—	—	—	—	—	—	—	—	—	—	—	—	—	—	—	—	—	—	—	287	
<b>26 628 800</b>	<b>268 779 300</b>	<b>3148834</b>	<b>360 775</b>	—	—	—	—	—	—	<b>2154306</b>	<b>81 288</b>	—	—	<b>269</b>	—	—	—	<b>4 479</b>	—	<b>112</b>	<b>288</b>	
25 988 300	260 841 000	1076707	154461	—	—	—	—	—	—	607 093	36 552	—	—	269	—	—	—	4 473	112	—	289	
—	—	—	—	—	—	—	—	—	—	934	32	—	—	—	—	—	—	—	—	—	290	
640 500	7 938 300	2072012	206256	—	—	—	—	—	—	1544567	44 557	—	—	—	—	—	—	—	—	—	291	
—	—	115	58	—	—	—	—	—	—	1 712	147	—	—	—	—	—	—	6	—	—	292	
25 993 100	259 314 200	2828136	312310	—	—	—	—	—	—	2245192	77 817	—	—	170	—	—	—	3 695	74	—	293	
26 729 200	251629 600	2405 324	258947	—	—	—	—	—	—	2003 549	61 829	—	—	192	—	—	—	2 513	81	—	294	
25 576 400	245644 700	1921 011	212377	—	—	—	—	—	—	2013 631	67 958	—	—	49	—	—	—	1 313	139	—	295	
24 719 800	252360 000	1432 870	146211	—	—	—	—	—	—	2006 955	63 724	—	—	14	—	—	—	1 442	7	—	296	
17 168 800	194648 800	800 081	81 091	—	—	—	—	—	—	1934 478	49 440	—	—	17	—	—	—	2 552	3	—	297	
13 293 400	130293 600	877 079	76 166	—	—	—	—	—	—	1857 550	37 421	—	—	4	—	—	—	1 215	—	—	298	
14 086 800	119564 800	887 605	78 452	—	—	—	—	—	—	1536 011	32 837	—	—	2	—	—	—	183	2	—	299	
17 012 000	133690 100	871 340	78 852	—	—	—	—	—	—	1106 886	24 924	—	—	—	—	—	—	77	—	—	300	
17 095 500	143386 700	907 208	103218	—	—	—	—	—	—	778 104	22 188	—	—	—	—	—	—	—	—	—	301	
18 437 300	140199 100	802 969	175552	7	—	—	—	—	—	4 512 051	21 867	—	—	9 188	—	—	—	9 436	1 223	—	302	
21 016 700	155245 000	847 930	165482	201	106	—	—	—	—	574 084	28 458	—	—	79 413	—	—	—	49 089	4 349	—	303	



Tabell 1 b. Mottatte rekommanderte sendinger, verdibrev og pakker ved postkontorene.

Nr.	1 Poststeder	2	3	4	5	6	7	8	9
		Mottatt fra inn- og utland (med og uten oppkrav)							
		Adressert til poststedet				Transittsendinger			
		Rek. senderinger	Verdibrev	Pakker		Rek. senderinger	Verdibrev	Pakker	
Antall	Antall	Antall	Antall	Antall	Antall	Antall	Antall	Antall	
1	Alta .....	7 325	783	11 366	59	3 492	1 050	2 500	11
2	Arendal .....	35 822	11 811	35 627	932	12 111	6 451	11 414	148
3	Asker .....	13 301	3 336	16 018	197	2 132	448	-	-
4	Askim .....	13 123	2 169	16 420	146	-	-	-	-
5	Bergen .....	440 736	107 866	409 276	10 588	251 522	80 194	541 771	16 997
6	Hovedkontoret .....	379 580	91 296	311 761	10 324	250 819	80 144	541 643	16 997
7	Bg.-Kronstad .....	1 507	1 407	7 842	9	-	-	-	-
8	Bg.-Laksevåg .....	8 163	2 270	12 125	16	38	8	67	-
9	Bg.-Minde .....	11 066	1 066	9 249	44	-	-	-	-
10	Bg.-S. ....	4 672	1 658	14 301	58	-	-	-	-
11	Bg.-Solheimsvik .....	16 291	2 344	15 777	52	-	-	-	-
12	Nesttun .....	15 412	4 193	9 453	14	665	42	61	-
13	Bg.-Møhlenpris .....	1 076	300	6 984	24	-	-	-	-
14	Bg.-Sandvikstorvet .....	1 014	950	5 196	18	-	-	-	-
15	Bg.-Vognstølen .....	997	806	7 210	13	-	-	-	-
16	Bg.-Ytre Sandviken .....	545	898	4 075	-	-	-	-	-
17	Bg.-Årstadvollen .....	413	678	5 303	16	-	-	-	-
18	Bodø .....	84 253	23 064	59 703	915	36 355	9 837	4 579	627
19	Brevik .....	7 441	2 135	11 302	63	5 534	4 901	7 609	48
20	Hovedkontoret .....	4 580	1 123	8 240	52	5 304	4 408	7 609	48
21	Stathelle .....	2 861	1 012	3 062	11	230	493	-	-
22	Bryne .....	5 953	893	7 762	122	1 479	3 995	3 100	24
23	Brønnøysund .....	9 927	4 568	12 144	60	10 817	7 110	18 689	82
24	Drammen .....	148 409	52 788	133 985	1 617	21 207	11 610	35 257	1
25	Hovedkontoret .....	101 166	44 369	91 769	1 329	20 484	10 325	34 910	-
26	Dr.-Tangen .....	8 080	598	6 466	20	-	-	-	-
27	Dr.-Brakerøya .....	4 845	411	4 670	-	-	-	-	-
28	Dr.-Landfalløya .....	4 626	532	1 721	-	-	-	-	-
29	Hokksund .....	10 860	2 488	8 546	99	207	500	-	-
30	Mjøndalen .....	6 676	1 371	6 676	77	191	74	-	-
31	Svelvik .....	3 996	738	4 914	51	143	693	302	1
32	Vikersund .....	8 160	2 281	9 223	41	182	18	45	-
33	Drøbak .....	12 900	1 920	9 936	78	892	87	898	12
34	Egersund .....	8 258	2 939	16 709	252	4 865	1 933	9 029	211
35	Eidsvoll .....	14 855	3 203	10 381	66	5 248	1 920	3 341	9
36	Elverum .....	20 280	9 275	20 145	142	16 209	8 716	24 966	64
37	Farsund .....	6 384	990	11 903	354	5 340	1 750	14 893	286
38	Fauske .....	4 417	1 811	6 174	21	348	838	75	-
39	Finnsnes .....	7 833	1 287	12 727	40	12 248	9 033	13 520	21
40	Flekkefjord .....	11 556	3 760	14 849	321	6 891	2 776	16 863	370
41	Florø .....	11 704	4 870	15 550	131	6 786	7 275	13 822	197
42	Fredrikstad .....	65 763	11 736	72 075	65	18 886	7 395	19 721	-
43	Hovedkontoret .....	56 695	10 448	62 101	-	17 229	6 222	17 520	-
44	Fredrikstad Ø. ....	9 068	1 288	9 974	65	1 657	1 173	2 201	-
45	Førde .....	7 822	3 094	8 433	57	1 835	11 268	2 884	42
46	Geilo .....	3 937	601	7 574	44	771	1 139	790	-
47	Gjøvik .....	34 462	12 506	31 648	328	3 223	4 233	4 518	-
48	Grimstad .....	11 445	2 011	19 013	106	1 548	438	2 711	44
49	Halden .....	36 564	5 194	45 244	593	5 547	2 301	3 513	124
50	Hovedkontoret .....	34 269	4 855	43 851	545	5 547	2 301	3 513	124
51	Tistedal .....	2 295	339	1 393	48	-	-	-	-
52	Hamar .....	71 635	28 741	58 724	804	16 934	7 845	13 976	75
53	Hovedkontoret .....	59 970	27 062	48 181	681	16 106	7 595	13 767	73
54	Brumunddal .....	11 665	1 679	10 543	123	828	250	209	2
55	Hammerfest .....	37 727	3 529	35 003	213	22 562	8 269	24 720	310

Tabell 1 b. Mottatte rekommanderte sendinger, verdibrev og pakker ved postkontorene.

Nr.	1 Poststeder	2	3	4	5	6	7	8	9
		Mottatt fra inn- og utland (med og uten oppkrav)							
		Adressert til poststedet				Transittsendinger			
		Rek. sendinger	Verdibrev	Pakker		Rek. sendinger	Verdibrev	Pakker	
Alminne- lige	Verdi- pakker			Alminne- lige	Verdi- pakker				
	Antall	Antall	Antall	Antall	Antall	Antall	Antall	Antall	Antall
56	Harstad .....	45 653	16 448	47 637	505	49 024	16 183	53 501	410
57	Hovedkontoret .....	44 936	16 333	46 909	505	49 024	16 183	53 501	410
58	H.-Trondenes .....	717	115	728	—	—	—	—	—
59	Haugesund .....	45 836	11 706	65 721	925	22 535	14 523	33 915	494
60	Hovedkontoret .....	44 159	11 575	63 721	921	22 535	14 523	33 915	494
61	Haugesund-Risøy ..	1 677	131	2 000	4	—	—	—	—
62	Holmestrand .....	10 549	2 257	13 165	143	10 980	3 149	8 610	30
63	Honningsvåg .....	14 155	3 247	15 211	107	10 616	6 243	7 966	32
64	Horten .....	26 498	3 617	38 296	597	389	42	287	25
65	Hønefoss .....	25 778	5 169	24 485	276	9 727	6 442	4 580	11
66	Høyanger .....	6 044	995	12 441	118	1 121	1 316	—	2
67	Kabelvåg .....	10 953	3 290	8 765	66	852	209	219	1
68	Kirkenes .....	18 623	1 532	21 431	108	8 688	1 783	8 000	—
69	Kongsberg .....	14 927	19 314	24 333	380	2 971	6 288	1 474	151
70	Kongsvinger .....	13 343	3 374	13 380	173	961	201	4 220	370
71	Kopervik .....	4 717	1 303	7 773	39	1 104	5 455	2 496	—
72	Kragerø .....	11 850	2 191	16 984	404	1 942	623	3 395	51
73	Kristiansand S. ....	77 285	18 912	99 722	2 280	22 450	7 574	32 585	74
74	Hovedkontoret .....	67 884	17 776	89 271	2 261	22 450	7 574	32 585	74
75	Kr. S.-Lundsiden...	9 401	1 136	10 451	19	—	—	—	—
76	Kristiansund N. ....	45 726	17 426	49 365	557	46 626	23 938	111 467	237
77	Hovedkontoret .....	38 903	16 334	41 536	550	46 626	23 938	111 467	237
78	Kr. N.-Gomalandet.	2 057	445	2 661	—	—	—	—	—
79	Kr. N.-Innlandet ..	1 736	179	1 558	7	—	—	—	—
80	Kr. N.-Nordlandet ..	3 030	468	3 610	—	—	—	—	—
81	Langesund .....	3 452	772	6 387	53	—	—	37	—
82	Larvik .....	28 290	9 593	39 309	416	9 457	3 742	5 877	99
83	Levanger .....	12 823	3 502	16 211	151	132	84	207	21
84	Lillehammer .....	43 367	11 373	48 322	542	5 748	5 194	3 819	42
85	Lillesand .....	3 010	965	7 003	15	1 504	886	3 068	14
86	Lillestrøm .....	25 930	5 181	19 430	176	1 819	320	441	1
87	Lærdal .....	5 563	5 373	5 393	22	1 758	1 462	2 040	4
88	Lødingen .....	4 779	1 844	7 647	42	2 408	2 528	2 316	17
89	Mandal .....	12 910	3 663	20 343	545	7 347	2 948	14 047	323
90	Melbu .....	6 240	1 118	9 565	45	1 758	2 216	1 600	30
91	Mo .....	18 450	4 234	25 944	264	7 261	4 566	4 450	35
92	Hovedkontoret .....	17 848	4 131	25 207	264	7 261	4 566	4 450	35
93	Mo-Tverrånes .....	602	103	737	—	—	—	—	—
94	Molde .....	28 938	6 515	41 947	615	30 282	14 228	72 662	746
95	Mosjøen .....	15 021	4 318	19 168	160	4 658	4 278	5 072	42
96	Moss .....	36 937	5 966	39 060	262	3 687	2 822	3 522	—
97	Mysen .....	10 336	3 129	10 805	141	10 393	4 073	5 375	10
98	Måløy .....	7 451	2 675	9 302	117	7 697	2 529	7 853	91
99	Namsos .....	21 096	5 510	24 291	279	8 367	6 679	11 704	204
100	Narvik .....	33 333	7 314	42 116	273	19 453	6 203	9 542	87
101	Hovedkontoret .....	32 230	7 172	41 176	273	19 453	6 203	9 542	87
102	Narvik H. ....	1 103	142	940	—	—	—	—	—
103	Nesbyen .....	5 706	1 173	7 309	41	695	454	472	5
104	Nordfjordeid .....	5 326	1 947	9 966	69	6 847	6 310	6 715	79
105	Notodden .....	15 301	3 094	18 984	379	6 155	3 214	9 075	—
106	Odda .....	10 125	1 704	22 132	265	1 190	649	1 993	13
107	Orkanger .....	7 059	2 396	9 369	132	1 115	412	1 340	5
108	Hovedkontoret .....	6 509	2 300	8 608	124	1 115	412	1 340	5
109	Thamshamn .....	550	96	761	8	—	—	—	—

Forts. Tabell 1 b. Mottatte rekommanderte sendinger, verdibrev og pakker ved postkontorene.

Nr.	1 Poststeder	2	3	4	5	6	7	8	9	
		Mottatt fra inn- og utland (med og uten oppkrav)								
		Adressert til poststedet				Transittsenderinger				
		Rek. sendinger	Verdibrev	Pakker		Rek. sendinger	Verdibrev	Pakker		
Alminnelige	Verdipakker			Alminnelige	Verdipakker					
	Antall	Antall	Antall	Antall	Antall	Antall	Antall	Antall	Antall	
110	Oslo	2 431 567	388 146	1 453 238	30 380	943 288	169 155	1 908 842	67 703	
111	Hovedkontoret	1 930 620	332 200	1 026 252	26 352	939 834	168 039	1 905 473	67 701	
112	O.-Elisenberg	36 507	3 362	32 971	244	-	-	-	-	
113	O.-Gamlebyen	26 716	2 357	1 201	75	-	-	-	-	
114	O.-Grünerløkka	18 735	2 122	29 553	218	-	-	-	-	
115	O.-Homansby	32 329	5 696	39 397	264	-	-	-	-	
116	O.-Kampen	21 387	1 533	12 197	17	-	-	-	-	
117	O.-Majorstua	63 637	7 198	40 703	278	-	-	-	-	
118	O.-Molokka	23 768	3 088	18 686	40	2 650	92	869	-	
119	O.-Rodeløkka	35 232	2 505	20 737	73	-	-	-	-	
120	O.-Solli	65 106	8 172	45 567	1 458	-	-	-	-	
121	O.-St.Hanshaugen	20 530	2 895	33 945	132	-	-	-	-	
122	O.-Torshov	31 512	2 364	18 094	75	-	-	-	-	
123	O.-Tøyen	13 324	1 331	15 827	102	-	-	-	-	
124	Bryn	12 408	903	8 398	155	-	-	-	-	
125	Førnebu	5 335	294	2 315	29	-	-	-	-	
126	Grefsen	13 378	1 570	14 301	24	-	-	-	-	
127	Holmenkollen	3 220	609	3 336	8	-	-	-	-	
128	Jevnaker	6 332	1 277	8 465	51	804	1 024	2 500	2	
129	Lysaker	8 944	737	4 772	45	-	-	-	-	
130	Refstad	3 477	443	3 471	44	-	-	-	-	
131	Rikshosp. Oslo	3 151	760	4 547	1	-	-	-	-	
132	Røa	10 172	1 163	10 761	12	-	-	-	-	
133	Slemdal	5 150	528	5 107	34	-	-	-	-	
134	Smestad	10 553	1 148	12 930	156	-	-	-	-	
135	Ullevål	3 495	766	6 563	17	-	-	-	-	
136	Ullevål Hageby	14 885	1 674	18 605	302	-	-	-	-	
137	Vettakollen	1 819	229	2 286	2	-	-	-	-	
138	Vinderen	8 444	1 023	10 788	168	-	-	-	-	
139	Øvre Ullern	1 401	199	1 463	4	-	-	-	-	
140	Porsgrunn	31 893	7 473	38 923	627	13 586	6 116	20 544	32	
141	Hovedkontoret	25 274	6 116	30 522	612	13 586	6 116	20 544	32	
142	Porsgrunn-V.	4 593	864	5 543	-	-	-	-	-	
143	Porsgrunn-Herøya	2 026	493	2 858	15	-	-	-	-	
144	Rena	6 506	1 645	7 495	128	10 244	5 639	14 500	40	
145	Risør	7 820	1 756	14 133	183	2 029	717	2 398	-	
146	Rjukan	10 658	2 540	19 182	200	1 080	493	583	1	
147	Røros	6 456	2 210	10 351	116	1 472	932	5 798	66	
148	Rørvik	4 661	1 725	6 735	37	3 995	4 245	4 793	30	
149	Sandefjord	37 532	4 037	44 555	472	2 077	637	1 070	-	
150	Sandnes	20 985	3 104	34 622	216	1 558	2 013	1 004	35	
151	Sandnessjøen	11 906	6 519	12 401	69	28 830	15 731	61 568	300	
152	Sandvika	28 079	8 388	14 427	110	4 299	634	2 055	21	
153	Sarpsborg	51 623	9 190	42 936	819	7 936	2 884	4 607	206	
154	Hovedkontoret	46 948	7 933	39 754	804	7 906	2 884	4 607	206	
155	Sarpsborg S.	4 675	1 257	3 182	15	-	-	-	-	
156	Sauda	4 773	850	12 232	185	357	202	800	-	
157	Skarnes	7 440	1 566	5 638	106	9 622	4 222	6 000	68	
158	Ski	8 850	1 465	8 888	78	34	2	-	-	
159	Skien	54 187	17 597	56 300	1 209	22 229	11 487	42 844	483	
160	Hovedkontoret	51 311	16 513	53 567	1 209	22 229	11 487	42 844	483	
161	Skien-Gimsøy	2 876	1 084	2 733	-	-	-	-	-	
162	Skudeneshavn	3 747	915	5 880	28	51	35	26	-	
163	Sortland	8 403	1 910	9 983	58	6 760	3 057	9 000	50	
164	Stabekk	8 448	1 152	8 256	146	-	-	-	-	

Tabell 1 b. Mottatte rekommanderte sendinger, verdibrev og pakker ved postkontorene.

Nr.	Poststeder	1	2	3	4	5	6	7	8	9
		Mottatt fra inn- og utland (med og uten oppkrav)								
		Adressert til poststedet				Transittsendinger				
		Rek. sendinger	Verdibrev	Pakker		Rek. sendinger	Verdibrev	Pakker		
				Alminnelige	Verdipakker			Alminnelige	Verdipakker	
Antall	Antall	Antall	Antall	Antall	Antall	Antall	Antall	Antall	Antall	
165	Stavanger . . . . .	127 576	29 526	144 290	1 276	53 028	20 210	109 891	—	
166	Hovedkontoret . . . . .	113 916	27 310	128 035	1 213	53 028	20 210	109 891	—	
167	Stavanger Ø. . . . .	8 010	1 023	8 819	27	—	—	—	—	
168	Stavanger B. . . . .	2 195	366	2 708	6	—	—	—	—	
169	Stavanger-Hillevåg . . . . .	3 455	827	4 728	30	—	—	—	—	
170	Stavern . . . . .	4 290	1 176	11 178	38	—	—	—	—	
171	Steinkjer . . . . .	26 581	9 869	27 394	199	9 008	7 817	23 868	37	
172	Stokmarknes . . . . .	9 830	2 476	8 543	66	5 989	5 466	3 000	—	
173	Stord . . . . .	6 963	1 564	13 750	125	3 732	10 495	4 890	36	
174	Strømmen . . . . .	10 382	1 737	7 772	92	—	—	—	—	
175	Sulitjelma . . . . .	2 677	478	5 648	125	15	13	25	—	
176	Svolvær . . . . .	29 283	13 576	31 790	199	32 593	20 577	50 890	476	
177	Hovedkontoret . . . . .	22 991	12 297	23 639	148	11 632	10 211	35 790	396	
178	Stamsund . . . . .	6 292	1 279	8 151	51	20 961	10 366	15 100	80	
179	Tromsø . . . . .	90 771	52 173	82 861	560	60 022	14 062	25 186	15	
180	Trondheim . . . . .	383 825	135 801	242 381	7 677	120 925	58 879	12 829	1 131	
181	Hovedkontoret . . . . .	301 524	122 066	142 841	7 109	117 542	56 360	12 746	1 131	
182	Tr.heim-Ila . . . . .	12 971	1 495	10 565	62	—	—	—	—	
183	Tr.heim-Lademoen . . . . .	26 249	3 351	24 307	85	—	—	—	—	
184	Tr.heim-Øya . . . . .	15 680	3 239	19 054	151	—	—	—	—	
185	Tr.heim-Rosenborg . . . . .	5 816	1 055	6 492	44	—	—	—	—	
186	Tr.heim-Singsaker . . . . .	6 046	955	7 354	44	—	—	—	—	
187	Stjørdal . . . . .	8 718	2 307	13 297	84	239	39	83	—	
188	Verdal . . . . .	6 821	1 333	18 471	98	3 144	2 480	—	—	
189	Tvedestrand . . . . .	4 936	1 639	7 190	134	3 168	3 832	9 180	37	
190	Tynset . . . . .	6 568	2 259	9 150	98	1 261	1 242	2 236	—	
191	Tønsberg . . . . .	46 278	7 880	60 082	837	28 551	9 443	34 628	214	
192	Ulefoss . . . . .	4 562	1 365	7 770	74	1 646	401	312	27	
193	Vadsø . . . . .	20 567	4 011	15 334	261	15 183	4 266	10 990	67	
194	Vardø . . . . .	16 789	2 032	24 436	127	1 993	1 163	373	9	
195	Hovedkontoret . . . . .	10 762	1 142	13 672	77	1 993	1 163	373	9	
196	Båtsfjord . . . . .	6 027	890	10 764	50	—	—	—	—	
197	Volda . . . . .	7 320	1 790	18 201	160	1 603	2 551	3 119	16	
198	Voss . . . . .	12 477	2 581	20 025	202	7 084	13 815	12 106	125	
199	Alesund . . . . .	61 767	19 236	87 147	2 312	68 461	23 836	106 204	1 888	
200	Hovedkontoret . . . . .	56 413	18 058	74 186	2 221	68 020	23 522	105 514	1 888	
201	Ørstavik . . . . .	5 354	1 178	12 961	91	441	314	690	—	
202	Andalsnes . . . . .	6 282	1 024	11 031	79	2 880	13 680	18 300	360	
203	Sum for 1950 . . . . .	<b>5 492 470</b>	<b>1 265 401</b>	<b>4 670 551</b>	<b>79 804</b>	<b>2 281 058</b>	<b>812 527</b>	<b>3 755 560</b>	<b>96 932</b>	
204	Tilsv. tall 1949 . . . . .	6 021 230	1 517 414	5 116 469	88 726	2 451 393	906 855	4 094 892	120195	
205	—»— 1948 . . . . .	6 334 702	1 510 724	5 276 409	76 029	2 491 902	962 637	4 312 730	130741	
206	—»— 1947 . . . . .	6 535 856	1 579 224	5 011 150	67 854	2 421 592	986 057	3 777 838	42 059	

Tabell 2 a. Postanvisninger, inn-

Nr.	1 Poststeder	2	3	4	5
		Post-			
		Innenrikske			
		Innbetalt		Utbetalt	
		Antall	Kroner	Antall	Kroner
1	Alta	12 161	2 883 883	4 949	1 706 225
2	Poståpnerier 6	20 490	5 242 034	6 120	1 890 909
3	Arendal	38 948	6 256 017	51 275	7 851 353
4	Poståpnerier 34	38 557	4 170 115	19 923	2 737 264
5	Asker	10 724	1 113 429	9 909	914 574
6	Askim	12 900	1 636 613	9 832	1 136 615
7	Bergen	234 596	58 945 358	622 324	115 321 868
8	Hovedkontoret	157 930	48 184 495	535 135	101 157 697
9	Bergen-Kronstad	4 918	652 345	7 152	1 190 385
10	Bergen-Laksevåg	8 800	1 089 914	11 192	1 738 768
11	Bergen-Minde	7 654	1 097 862	9 115	1 518 312
12	Bergen-S.	13 172	2 441 083	8 304	1 244 157
13	Bergen-Solheimsvik	13 523	1 906 741	19 524	4 600 793
14	Nesttun	11 062	1 206 440	15 386	1 633 790
15	Bergen-Møhlenpris	4 320	530 684	1 550	167 363
16	Bergen-Sandvikstorvet	4 454	751 308	5 320	798 958
17	Bergen-Vognstølen	4 001	498 361	3 880	445 443
18	Bergen-Ytre Sandviken	2 644	344 999	3 153	415 509
19	Bergen-Arstadvollen	2 118	241 126	2 613	410 693
20	Poståpnerier 404	488 557	66 223 590	262 231	36 108 848
21	Bodø	53 388	15 376 576	136 555	24 769 409
22	Poståpnerier 117	204 267	29 528 935	102 615	15 752 543
23	Brevik	13 654	1 818 653	13 358	1 555 632
24	Hovedkontoret	7 687	1 160 627	10 681	1 088 669
25	Stathelle	5 967	658 026	2 677	466 963
26	Poståpnerier 6	6 534	616 920	4 096	493 283
27	Bryne	9 509	1 880 533	6 737	1 488 567
28	Brønnøysund	10 470	1 731 097	17 079	2 395 922
29	Poståpnerier 52	55 722	6 561 305	23 825	3 378 868
30	Drammen	106 058	17 305 804	112 096	17 944 514
31	Hovedkontoret	65 961	11 423 067	84 639	13 584 289
32	Dr.-Tangen	4 760	661 573	3 249	581 048
33	Dr.-Brakerøya	3 834	526 756	2 267	283 472
34	Dr.-Landfalløya	2 203	271 727	1 296	144 363
35	Hokksund	8 316	1 268 917	6 507	982 770
36	Mjøndalen	6 324	972 186	3 922	814 144
37	Svelvik	5 524	845 865	4 165	641 369
38	Vikersund	9 136	1 335 713	6 051	913 059
39	Poståpnerier 76	142 510	17 633 329	78 639	10 357 035
40	Drøbak	9 052	1 205 085	8 952	1 032 432
41	Poståpnerier 1	598	66 224	284	31 737
42	Egersund	14 716	2 911 303	12 318	2 391 847
43	Poståpnerier 15	24 623	4 351 557	9 673	2 173 240
44	Eidsvoll	9 796	1 175 678	10 983	1 080 702
45	Poståpnerier 8	19 681	2 206 045	7 789	1 061 414
46	Elverum	16 121	2 188 577	33 673	2 575 180
47	Poståpnerier 49	83 563	8 319 571	36 540	4 368 629
48	Farsund	8 232	1 339 740	10 689	994 120
49	Poståpnerier 15	24 132	3 263 855	8 923	1 540 022
50	Fauske	12 802	2 333 339	7 414	1 268 985
51	Finnsnes	14 019	2 696 440	10 679	1 943 594
52	Flekkefjord	10 253	1 578 146	19 584	3 471 714
53	Poståpnerier 29	33 998	5 141 539	12 626	1 991 806

## og utbetalingskort.

anvisninger				Postgiro				Nr.
Utenrikske				Innbetalingskort		Utbetalingskort		
Innbetalt		Utbetalt						
Antall	Kroner	Antall	Kroner	Antall	Kroner	Antall	Kroner	
6	55	13	6 269	4 788	1 845 139	1 269	229 927	1
—	—	—	—	8 229	2 907 755	2 344	409 355	2
79	762	147	21 663	34 941	13 613 223	13 320	5 648 575	3
—	—	—	—	25 100	4 822 112	7 750	1 784 164	4
4	169	3	717	14 304	5 437 311	5 243	1 024 430	5
2	10	4	421	18 970	5 377 290	7 640	1 723 851	6
—	—	—	—	—	—	—	—	—
221	2 051	528	89 406	163 361	85 016 955	114 980	41 906 121	7
—	—	—	—	99 241	72 153 344	69 180	31 837 403	8
—	—	—	—	4 330	783 445	3 350	681 516	9
—	—	—	—	8 611	1 273 685	4 111	1 329 249	10
—	—	—	—	6 645	732 239	4 673	1 001 324	11
—	—	—	—	8 242	1 296 838	7 294	1 186 382	12
—	—	—	—	12 727	1 757 953	10 756	2 220 039	13
—	—	—	—	11 889	2 058 260	5 932	2 164 500	14
—	—	—	—	2 317	317 527	1 431	134 587	15
—	—	—	—	2 606	4 027 989	2 399	414 206	16
—	—	—	—	3 290	257 014	2 834	402 268	17
—	—	—	—	1 991	236 409	1 786	258 996	18
—	—	—	—	1 472	122 252	1 234	275 651	19
—	—	—	—	340 575	70 769 585	147 795	48 913 808	20
—	—	—	—	—	—	—	—	—
34	326	60	9 593	25 636	14 876 369	7 343	3 565 535	21
—	—	—	—	79 923	17 859 711	26 937	5 958 411	22
23	171	22	1 300	10 446	2 086 831	3 950	768 023	23
—	—	—	—	7 013	1 511 363	1 587	395 233	24
—	—	—	—	3 433	575 468	2 363	372 790	25
—	—	—	—	3 709	668 078	2 809	386 122	26
3	31	3	199	7 532	3 309 415	3 260	1 434 613	27
5	36	25	3 200	8 527	2 472 688	1 851	1 087 534	28
—	—	—	—	29 824	4 593 886	7 551	3 179 046	29
—	—	—	—	—	—	—	—	—
183	1 569	180	20 425	137 391	51 188 036	61 469	23 336 399	30
—	—	—	—	80 200	36 788 535	37 806	16 416 840	31
—	—	—	—	6 473	1 150 309	2 726	682 706	32
—	—	—	—	5 999	1 102 075	4 586	585 431	33
—	—	—	—	4 334	787 234	3 720	324 258	34
—	—	—	—	12 577	3 172 149	4 069	1 183 170	35
—	—	—	—	10 681	4 011 452	2 208	968 215	36
—	—	—	—	7 463	1 921 954	2 545	2 391 968	37
—	—	—	—	9 664	2 254 328	3 809	783 811	38
—	—	—	—	271 245	44 922 227	72 480	15 983 584	39
—	—	—	—	—	—	—	—	—
3	30	8	602	11 366	4 196 138	4 652	946 666	40
—	—	—	—	250	314 639	274	79 116	41
16	140	44	9 585	12 241	2 974 783	4 272	1 610 404	42
—	—	—	—	16 145	3 729 635	5 651	2 002 135	43
4	47	18	1 699	14 033	5 161 522	6 993	1 430 646	44
—	—	—	—	27 607	4 221 091	11 744	2 636 890	45
74	639	34	4 500	20 005	13 991 381	11 029	1 981 130	46
—	—	—	—	81 177	18 693 052	28 828	9 027 721	47
6	57	73	16 215	8 049	2 783 995	1 958	783 133	48
—	—	—	—	19 438	4 203 550	6 797	2 055 543	49
—	—	—	—	—	—	—	—	—
1	5	5	518	5 281	1 638 656	2 637	636 840	50
1	8	4	252	6 422	1 897 081	2 072	636 869	51
10	84	85	23 925	10 839	6 647 087	4 329	2 686 601	52
—	—	—	—	25 228	5 267 828	7 733	2 144 873	53

Forts.

Tabell 2 a. Postanvisninger, inn-

Nr.	1 Poststeder	Post-			
		Innenrikske			
		Innbetalt		Utbetalt	
		Antall	Kroner	Antall	Kroner
54	Florø	16 963	3 466 981	21 271	3 561 267
55	Poståpnerier 56	57 364	7 824 841	26 960	3 628 061
56	Fredrikstad	43 433	6 965 409	49 825	8 709 049
57	Hovedkontoret	37 118	6 064 422	45 667	8 041 515
58	Fredrikstad Ø.	6 315	900 987	4 158	667 534
59	Poståpnerier 16	30 171	3 741 684	18 071	3 288 199
60	Førde	10 269	1 884 743	15 530	1 521 953
61	Poståpnerier 38	60 278	8 959 759	27 032	3 880 138
62	Geilo	6 778	925 008	3 567	496 243
63	Gjøvik	21 951	2 931 623	47 729	5 515 855
64	Poståpnerier 24	59 345	7 044 082	30 716	4 001 505
65	Grimstad	13 213	1 785 267	13 904	1 974 271
66	Poståpnerier 5	6 137	721 478	2 554	422 201
67	Halden	29 612	4 433 384	25 347	4 290 000
68	Hovedkontoret	27 125	4 159 630	24 190	4 094 371
69	Tistedal	2 487	273 754	1 157	195 629
70	Poståpnerier 13	11 875	1 467 438	6 214	1 016 762
71	Hamar	47 915	7 024 369	88 082	9 988 366
72	Hovedkontoret	36 218	5 058 659	80 706	8 683 732
73	Brumunddal	11 697	1 965 710	7 376	1 304 634
74	Poståpnerier 31	69 775	8 847 325	38 349	5 318 717
75	Hammerfest	30 536	10 152 639	46 050	12 766 589
76	Poståpnerier 89	130 242	23 823 785	41 391	12 355 093
77	Harstad	49 734	11 528 549	81 327	21 196 869
78	Hovedkontoret	49 154	11 493 007	80 793	21 077 557
79	Harstad-Trondenes	580	35 542	534	119 312
80	Poståpnerier 90	155 988	25 229 322	77 095	15 466 865
81	Haugesund	51 335	8 191 282	65 756	9 420 838
82	Hovedkontoret	50 255	8 034 780	64 944	9 297 338
83	Haugesund-Risøy	1 080	156 502	812	123 500
84	Poståpnerier 63	80 607	12 662 347	33 565	5 348 544
85	Holmestrand	9 781	1 183 495	7 224	961 030
86	Poståpnerier 11	13 810	1 384 400	7 744	1 213 193
87	Honningsvåg	19 498	6 094 398	13 483	6 122 692
88	Poståpnerier 24	33 208	7 932 544	7 751	7 279 545
89	Horten	22 812	3 564 325	19 200	2 810 838
90	Poståpnerier 5	4 504	422 339	2 498	357 935
91	Hønefoss	23 703	3 317 602	22 233	3 264 891
92	Poståpnerier 21	27 071	2 634 522	15 054	1 839 964
93	Høyanger	12 206	1 664 406	8 376	1 038 161
94	Kabelvåg	14 582	3 216 734	10 197	2 879 002
95	Poståpnerier 3	569	106 708	93	77 116
96	Kirkenes	21 736	5 068 541	15 276	3 722 422
97	Poståpnerier 17	17 088	2 475 097	4 377	707 384
98	Kongsberg	16 425	2 283 716	31 942	3 139 861
99	Poståpnerier 22	33 304	4 105 540	14 803	1 833 203
100	Kongsvinger	11 654	1 855 041	25 277	2 342 913
101	Poståpnerier 40	74 268	7 862 845	30 836	4 082 554
102	Kopervik	9 861	1 719 576	5 867	1 167 564
103	Kragerø	11 794	1 370 441	15 033	2 314 152
104	Poståpnerier 21	22 173	2 320 637	10 132	1 246 235

## og utbetalingskort.

6		7		8		9		10		11		12		13		Nr.
anvisninger								Postgiro								
Utenrikske								Innbetalingskort				Utbetalingskort				
Innbetalt				Utbetalt												
Antall	Kroner	Antall	Kroner	Antall	Kroner	Antall	Kroner	Antall	Kroner	Antall	Kroner	Antall	Kroner	Antall	Kroner	
15	145	12	1 569	8 913	2 979 818	2 252	2 318 222	54								
				28 938	6 633 684	13 473	6 102 407	55								
124	1 212	82	12 602	55 174	19 608 604	21 400	10 901 732	56								
				48 229	18 322 628	17 586	9 113 899	57								
				6 945	1 285 976	3 814	1 787 833	58								
				35 766	6 349 104	9 943	2 412 161	59								
11	93	31	9 726	6 075	2 091 880	2 146	1 419 697	60								
				32 659	7 539 125	19 554	11 584 093	61								
		4	211	7 790	2 141 395	2 785	496 158	62								
36	318	33	5 464	25 113	11 388 224	13 767	7 613 244	63								
				80 815	21 210 823	29 651	7 958 431	64								
14	128	77	14 468	14 385	3 503 254	4 433	1 143 096	65								
				5 102	779 112	1 056	326 932	66								
87	774	52	3 921	37 858	9 328 450	10 099	4 904 240	67								
				34 336	8 505 384	9 234	4 714 617	68								
				3 522	823 066	865	189 623	69								
				14 517	3 004 190	3 264	611 817	70								
83	807	80	9 705	54 763	24 281 637	33 536	12 439 512	71								
				38 646	18 559 234	27 564	9 174 070	72								
				16 117	5 722 403	5 972	3 265 442	73								
				83 325	20 801 964	38 497	7 969 468	74								
89	868	14	3 042	13 517	4 945 850	1 795	773 786	75								
				43 591	8 819 331	3 991	927 882	76								
39	316	64	10 062	23 956	16 963 449	9 704	6 623 070	77								
				23 576	16 916 856	9 324	6 579 072	78								
				380	46 593	380	43 998	79								
				72 866	15 671 924	19 643	6 511 334	80								
34	306	134	23 646	36 515	12 329 237	9 952	5 014 082	81								
				35 527	12 153 142	9 601	4 880 295	82								
				988	176 095	351	133 787	83								
				58 203	10 923 767	15 272	4 615 026	84								
20	184	8	414	11 354	2 279 444	3 698	1 564 164	85								
				13 825	2 841 397	4 734	1 100 703	86								
49	515	1	34	7 906	3 016 100	1 999	4 445 238	87								
				11 745	2 387 718	1 422	359 878	88								
13	175	25	5 953	26 323	12 341 726	15 493	3 869 840	89								
				6 056	1 627 368	2 204	428 063	90								
20	179	40	2 793	28 297	13 029 662	11 694	3 885 620	91								
				29 688	7 217 097	15 844	2 986 395	92								
				7 309	3 079 289	862	213 921	93								
		7	462	5 356	1 658 855	1 564	7 232 020	94								
				241	43 407	50	9 531	95								
20	191	4	220	11 452	8 073 611	1 420	419 593	96								
				7 740	1 287 349	494	122 649	97								
31	258	31	3 856	23 462	7 540 069	9 947	2 264 588	98								
				28 229	6 457 570	11 582	2 851 723	99								
100	900	45	5 128	15 100	10 098 851	8 369	6 624 871	100								
				99 374	22 613 089	36 783	18 166 008	101								
3	28	5	780	7 213	1 707 346	1 152	459 994	102								
9	74	29	5 826	13 452	3 674 364	4 984	1 486 306	103								
				18 124	3 300 194	4 967	1 494 550	104								



Tabell 2 a. Postanvisninger, inn-

Nr.	1 Poststeder	2	3	4	5	
		Post				
		Innenrikske				
		Innbetalt		Utbetalt		
		Antall	Kroner	Antall	Kroner	
105	Kristiansand S. . . . .	60 804	11 371 005	113 440	18 442 235	
106	Hovedkontoret . . . . .	55 160	10 625 919	106 829	16 904 348	
107	Kr.sand S.-Lundsiden . . . . .	5 644	745 086	6 611	1 537 887	
108	Poståpnerier 49 . . . . .	73 165	11 123 558	34 977	5 124 264	
109	Kristiansund N. . . . .	51 455	15 791 633	82 254	15 096 538	
110	Hovedkontoret . . . . .	44 871	14 961 317	77 714	14 112 328	
111	Kr.sund N.-Gomalandet . . . . .	2 040	249 500	1 673	276 021	
112	Kr.sund N.-Innlandet . . . . .	1 743	215 360	927	184 968	
113	Kr.sund N.-Nordlandet . . . . .	2 801	365 456	1 940	523 221	
114	Poståpnerier 117 . . . . .	177 961	25 675 579	94 590	15 132 550	
115	Langesund . . . . .	6 366	928 704	4 547	1 165 833	
116	Larvik . . . . .	26 842	4 785 833	31 118	5 431 794	
117	Poståpnerier 13 . . . . .	15 018	1 619 928	8 861	2 159 949	
118	Levanger . . . . .	14 763	2 106 509	20 723	2 549 719	
119	Poståpnerier 6 . . . . .	12 320	1 562 331	5 881	608 498	
120	Lillehammer . . . . .	28 629	3 757 902	48 541	7 931 557	
121	Poståpnerier 57 . . . . .	125 845	13 599 234	59 343	7 382 140	
122	Lillesand . . . . .	6 866	727 767	5 567	809 515	
123	Poståpnerier 18 . . . . .	14 252	1 446 039	6 294	904 600	
124	Lillestrøm . . . . .	16 541	2 187 239	14 823	2 012 366	
125	Poståpnerier 1 . . . . .	812	82 397	138	41 152	
126	Lærdal . . . . .	6 053	1 197 448	6 082	1 438 058	
127	Poståpnerier 88 . . . . .	144 810	24 605 875	83 934	9 886 421	
128	Lødingen . . . . .	11 587	2 409 261	6 784	1 079 629	
129	Mandal . . . . .	12 986	1 861 916	18 244	2 515 022	
130	Poståpnerier 25 . . . . .	28 643	3 509 574	12 238	1 877 259	
131	Melbu . . . . .	8 826	1 495 838	9 405	1 542 867	
132	Poståpnerier 2 . . . . .	1 600	167 375	943	145 561	
133	Mo . . . . .	29 197	5 375 245	19 808	3 018 932	
134	Hovedkontoret . . . . .	28 463	5 279 012	19 344	2 907 799	
135	Mo-Tverrånes . . . . .	734	96 233	464	111 133	
136	Poståpnerier 8 . . . . .	11 832	1 218 710	3 308	447 477	
137	Molde . . . . .	32 265	5 745 030	48 715	8 234 666	
138	Poståpnerier 65 . . . . .	102 355	14 558 821	45 239	7 909 840	
139	Mosjøen . . . . .	19 464	3 560 232	25 661	3 260 532	
140	Poståpnerier 21 . . . . .	25 964	2 758 947	10 988	1 637 828	
141	Moss . . . . .	33 558	4 982 895	24 414	4 113 433	
142	Poståpnerier 8 . . . . .	10 405	1 316 699	4 638	864 447	
143	Mysen . . . . .	12 295	2 448 471	9 955	1 503 703	
144	Poståpnerier 11 . . . . .	14 048	1 541 112	6 369	814 169	
145	Måløy . . . . .	24 665	4 252 712	8 773	1 529 223	
146	Poståpnerier 25 . . . . .	31 497	4 562 244	14 355	2 239 616	
147	Namsos . . . . .	21 297	3 669 722	47 387	4 971 725	
148	Poståpnerier 61 . . . . .	118 310	15 711 137	46 720	6 691 980	
149	Narvik . . . . .	43 241	9 554 896	45 191	9 378 795	
150	Hovedkontoret . . . . .	42 663	9 432 507	44 469	9 311 133	
151	Narvik H. . . . .	578	122 389	722	67 662	
152	Poståpnerier 45 . . . . .	51 055	8 142 658	28 362	4 392 695	
153	Nesbyen . . . . .	5 118	714 930	3 772	513 393	
154	Poståpnerier 1 . . . . .	551	39 371	191	23 463	
155	Nordfjordeid . . . . .	8 357	1 300 210	11 613	1 991 808	
156	Poståpnerier 32 . . . . .	54 457	8 756 976	38 685	5 421 346	
157	Notodden . . . . .	21 153	2 970 500	16 259	1 967 388	
158	Poståpnerier 12 . . . . .	14 435	1 471 602	6 197	716 636	

## og utbetalingskort.

anvisninger				Postgiro				Nr.
Utenrikske				Innbetalingskort		Utbetalingskort		
Innbetalt		Utbetalt						
Antall	Kroner	Antall	Kroner	Antall	Kroner	Antall	Kroner	
145	1 279	151	24 345	57 997	24 172 617	28 187	19 879 378	105
-	-	-	-	51 351	22 471 608	25 702	18 746 499	106
-	-	-	-	6 646	1 701 009	2 485	1 132 879	107
-	-	-	-	56 255	12 411 500	19 744	6 907 637	108
47	438	119	16 026	29 392	8 511 827	7 423	3 905 770	109
-	-	-	-	23 451	7 524 952	6 040	3 593 900	110
-	-	-	-	1 779	340 875	383	83 834	111
-	-	-	-	1 389	219 665	368	85 802	112
-	-	-	-	2 773	426 335	632	142 234	113
-	-	-	-	100 484	21 051 358	17 070	7 416 775	114
7	69	2	137	4 598	1 866 115	1 907	578 055	115
27	242	80	11 731	34 030	9 075 460	14 956	5 358 800	116
-	-	-	-	17 190	2 996 766	7 181	1 593 566	117
16	155	24	2 811	12 149	3 464 500	7 665	1 567 902	118
-	-	-	-	11 037	2 900 425	1 792	435 159	119
110	1 016	135	14 790	31 733	12 990 249	21 413	5 375 245	120
-	-	-	-	116 782	33 301 938	51 877	10 709 880	121
4	34	19	2 295	6 615	1 410 125	1 974	533 670	122
-	-	-	-	10 014	1 586 079	2 842	773 044	123
5	44	12	2 829	27 026	9 400 348	14 431	2 492 713	124
-	-	-	-	1 125	178 602	98	22 702	125
31	306	55	6 010	4 307	1 207 080	771	5 863 912	126
-	-	-	-	82 394	24 334 732	27 228	20 532 295	127
-	-	3	168	3 736	1 516 557	1 097	3 064 376	128
6	55	89	14 402	12 162	7 779 667	4 184	2 972 350	129
-	-	-	-	21 878	4 095 700	9 852	2 509 486	130
4	39	1	345	5 373	1 311 077	903	1 613 201	131
-	-	-	-	857	120 136	147	22 572	132
8	77	15	2 272	15 161	5 393 041	4 399	15 467 559	133
-	-	-	-	14 590	5 232 395	4 289	15 450 644	134
-	-	-	-	571	160 646	110	16 915	135
-	-	-	-	6 927	1 521 168	1 157	158 919	136
89	843	81	13 633	24 843	14 113 661	5 374	3 847 856	137
-	-	-	-	82 063	16 198 046	11 085	7 958 305	138
16	137	31	3 185	11 769	9 291 337	4 934	1 383 381	139
-	-	-	-	16 966	3 554 706	7 841	1 637 776	140
38	337	26	2 164	41 482	12 627 381	10 119	6 774 633	141
-	-	-	-	9 600	1 600 920	3 164	695 085	142
8	71	20	2 447	16 119	7 016 980	3 715	2 655 402	143
-	-	-	-	17 998	4 561 499	6 311	1 376 569	144
6	52	21	1 837	9 137	2 198 465	1 436	599 781	145
-	-	-	-	16 917	3 366 968	7 741	2 393 269	146
38	355	42	6 236	18 778	5 423 586	6 925	1 937 379	147
-	-	-	-	66 566	11 375 351	12 144	3 338 405	148
42	415	20	2 492	20 981	14 404 343	9 162	3 131 979	149
-	-	-	-	20 346	14 191 605	8 670	3 063 637	150
-	-	-	-	635	212 738	492	68 342	151
-	-	-	-	28 430	6 409 306	13 385	3 656 263	152
1	10	12	728	6 685	1 783 217	2 180	404 034	153
-	-	-	-	551	56 649	322	66 832	154
4	40	31	4 141	5 905	3 163 736	1 274	1 195 342	155
-	-	-	-	32 414	7 951 979	10 917	6 247 784	156
9	72	2	83	18 588	6 026 792	4 493	1 406 968	157
-	-	-	-	12 420	2 378 783	3 792	995 784	158

Forts.

Tabell 2 a. Postanvisninger, inn-

Nr.	1 Poststeder	2	3	4	5	
		Post-				
		Innenrikske				
		Innbetalt		Utbetalt		
		Antall	Kroner	Antall	Kroner	
159	Odda	20 807	2 773 228	10 855	1 151 554	
160	Poståpnerier 3	6 524	639 294	1 487	153 587	
161	Orkanger	9 353	1 381 949	9 429	914 624	
162	Hovedkontoret	7 783	1 204 149	9 235	891 521	
163	Thamshamn	1 570	177 800	194	23 103	
164	Oslo	696 527	106 893 346	1 683 154	220 472 482	
165	Hovedkontoret	338 832	65 270 138	1 312 429	178 883 176	
166	Oslo-Elisenberg	25 275	2 911 417	27 553	3 392 614	
167	Oslo-Gamlebyen	16 177	1 882 292	16 395	2 230 768	
168	Oslo-Grünerløkka	18 727	2 442 276	27 365	2 758 974	
169	Oslo-Homansby	35 989	4 155 514	40 031	4 492 617	
170	Oslo-Kampen	13 018	1 281 018	10 682	1 251 356	
171	Oslo-Majorstua	44 132	4 884 414	39 685	4 855 989	
172	Oslo-Moløkka	14 195	1 237 661	13 465	1 204 082	
173	Oslo-Rodeløkka	17 897	2 652 862	16 982	2 390 779	
174	Oslo-Solli	38 722	4 469 463	64 202	6 190 041	
175	Oslo-St.Hanshaugen	24 251	2 635 533	30 245	3 043 855	
176	Oslo-Torshov	15 251	1 756 934	12 891	1 417 762	
177	Oslo-Tøyen	15 334	1 785 173	16 605	1 628 869	
178	Bryn	6 035	721 788	5 524	646 197	
179	Fornebu	2 470	298 953	920	108 406	
180	Grefsen	7 758	862 589	5 653	763 064	
181	Holmenkollen	1 758	174 749	1 047	180 869	
182	Jevnaker	8 547	1 130 438	4 133	431 853	
183	Lysaker	11 791	2 051 941	5 037	625 828	
184	Refstad	2 307	298 364	1 420	230 527	
185	Rikshospitalet, Oslo	1 404	146 736	1 722	157 006	
186	Røa	7 255	889 519	4 241	562 256	
187	Slemdal	3 372	359 192	2 170	284 319	
188	Smestad	6 135	574 620	6 906	778 711	
189	Ullevål	3 202	292 019	2 304	239 007	
190	Ullevål Hageby	8 378	866 238	6 973	878 772	
191	Vettakollen	892	83 652	697	73 467	
192	Vinderen	6 559	686 100	5 137	695 243	
193	Øvre Ullern	864	91 753	740	76 075	
194	Poståpnerier 207	388 473	43 666 851	251 085	28 042 531	
195	Porsgrunn	36 825	5 092 201	26 686	3 820 596	
196	Hovedkontoret	27 112	3 768 137	21 912	3 096 122	
197	Porsgrunn V.	5 547	783 385	3 502	549 393	
198	Porsgrunn-Herøya	4 166	540 679	1 272	175 081	
199	Poståpnerier 13	20 612	2 165 276	6 465	899 189	
200	Rena	9 321	1 049 599	5 078	515 656	
201	Risor	9 653	1 387 490	23 777	2 452 435	
202	Poståpnerier 11	16 554	1 545 337	8 360	1 152 747	
203	Rjukan	16 908	1 812 343	8 021	1 018 149	
204	Poståpnerier 9	9 629	661 726	3 199	373 975	
205	Røros	8 965	1 317 728	17 060	1 313 544	
206	Poståpnerier 35	39 457	3 855 495	15 546	1 784 573	
207	Rørvik	9 471	2 564 053	12 593	1 387 953	
208	Poståpnerier 32	26 518	2 905 834	9 901	1 645 900	
209	Sandefjord	46 971	11 147 210	25 554	5 785 140	
210	Poståpnerier 4	1 910	297 878	1 361	374 980	
211	Sandnes	27 228	6 615 276	28 471	6 225 294	
212	Poståpnerier 4	10 647	3 317 868	4 383	924 333	
213	Sandnessjøen	13 469	2 689 416	27 994	3 236 888	
214	Poståpnerier 89	114 991	14 751 623	57 182	10 693 545	

## og utbetalingskort.

6				7				8				9				10				11				12				13				Nr.
anvisninger																Postgiro																
Utenrikske																Innbetalingskort								Utbetalingskort								
Innbetalt								Utbetalt								Antall				Kroner				Antall				Kroner				
Antall	Kroner			Antall	Kroner			Antall	Kroner			Antall	Kroner			Antall	Kroner			Antall	Kroner											
14	127			12	625			15 409	4 523 194			1 849	494 712			159																
-	-			-	-			3 215	689 070			400	97 801			160																
-	-			8	1 165			8 995	3 584 896			1 820	518 605			161																
-	-			-	-			8 323	2 562 616			1 753	502 700			162																
-	-			-	-			672	1 022 280			67	15 905			163																
985	8 738			1 983	187 913			565 916	96 611 296			557 854	197 217 739			164																
-	-			-	-			194 421	32 553 904			296 487	149 859 567			165																
-	-			-	-			20 303	2 061 060			14 228	2 682 071			166																
-	-			-	-			17 566	13 372 214			16 716	3 455 867			167																
-	-			-	-			26 190	4 581 169			16 289	3 112 067			168																
-	-			-	-			28 853	3 033 220			17 824	3 468 005			169																
-	-			-	-			18 322	2 198 850			13 955	2 462 389			170																
-	-			-	-			32 711	4 921 930			25 571	4 479 572			171																
-	-			-	-			21 445	2 620 864			15 647	1 742 936			172																
-	-			-	-			23 587	3 150 360			20 892	3 581 405			173																
-	-			-	-			29 949	6 244 299			17 590	4 988 537			174																
-	-			-	-			24 396	3 286 440			16 233	2 680 530			175																
-	-			-	-			20 192	1 771 609			12 898	1 968 124			176																
-	-			-	-			18 606	2 465 781			11 448	1 914 550			177																
-	-			-	-			10 583	2 461 012			10 533	1 901 491			178																
-	-			-	-			2 039	295 298			1 452	424 580			179																
-	-			-	-			10 946	1 490 335			10 269	1 760 963			180																
-	-			-	-			2 122	266 875			1 096	204 967			181																
-	-			-	-			9 770	2 740 354			2 348	447 336			182																
-	-			-	-			6 746	1 062 547			2 924	739 178			183																
-	-			-	-			2 862	251 394			2 127	270 948			184																
-	-			-	-			881	48 045			1 383	89 630			185																
-	-			-	-			8 897	1 540 380			7 454	1 388 191			186																
-	-			-	-			3 384	254 746			1 912	267 189			187																
-	-			-	-			7 885	1 656 977			4 875	729 620			188																
-	-			-	-			2 673	149 631			2 581	288 871			189																
-	-			-	-			11 603	1 164 421			8 351	1 142 846			190																
-	-			-	-			1 167	42 735			474	210 875			191																
-	-			-	-			7 116	891 175			3 606	874 636			192																
-	-			-	-			701	33 671			691	80 798			193																
-	-			-	-			469 016	106 433 653			213 249	43 606 387			194																
122	1 139			40	3 392			35 058	9 777 930			11 015	3 932 021			195																
-	-			-	-			23 937	7 928 273			7 760	2 589 560			196																
-	-			-	-			7 774	1 227 609			2 300	1 222 140			197																
-	-			-	-			3 347	622 048			955	120 321			198																
-	-			-	-			12 532	2 620 967			5 632	951 858			199																
4	35			8	350			9 268	3 464 792			3 640	1 717 732			200																
9	75			50	9 086			9 056	1 682 692			3 009	858 022			201																
-	-			-	-			10 678	1 966 249			2 542	590 470			202																
6	71			14	828			11 911	6 343 319			4 082	765 443			203																
-	-			-	-			6 612	1 205 407			4 503	749 710			204																
22	205			8	433			8 581	3 137 633			5 183	763 766			205																
-	-			-	-			27 040	6 663 995			12 462	3 481 091			206																
2	15			26	2 947			6 692	2 521 748			2 506	1 623 087			207																
-	-			-	-			16 373	2 385 097			5 251	1 295 430			208																
33	279			45	4 093			45 156	21 447 479			18 306	5 199 075			209																
-	-			-	-			2 374	433 891			2 079	388 654			210																
9	78			22	7 601			23 417	8 284 038			9 600	5 199 428			211																
-	-			-	-			6 609	1 899 505			2 392	885 804			212																
22	229			44	7 573			7 604	2 161 261			2 778	590 346			213																
-	-			-	-			52 405	12 151 673			14 552	3 819 094			214																

Forts.

Tabell 2 a. Postanvisninger, inn-

Nr.	1 Poststeder	2	3	4	5
		Post-			
		Innenrikske			
		Innbetalt		Utbetalt	
		Antall	Kroner	Antall	Kroner
215	Sandvika	15 063	1 776 904	23 019	2 244 405
216	Poståpnerier 2	2 662	329 399	1 459	164 045
217	Sarpsborg	31 925	5 095 609	25 941	4 777 277
218	Hovedkontoret	28 298	4 556 474	21 579	3 467 448
219	Sarpsborg S.	3 627	539 135	4 362	1 309 829
220	Poståpnerier 9	22 801	2 124 649	11 323	1 653 117
221	Sauda	10 241	1 664 794	4 452	578 899
222	Poståpnerier 2	2 073	223 877	780	126 221
223	Skarnes	6 379	869 217	5 946	454 660
224	Ski	10 044	1 306 562	7 445	845 114
225	Skien	46 770	10 858 830	86 011	13 458 015
226	Hovedkontoret	44 356	10 614 772	83 312	13 025 024
227	Skien-Gimsøy	2 414	244 058	2 699	432 991
228	Poståpnerier 76	120 397	12 958 173	60 910	7 963 153
229	Skudeneshavn	6 691	1 067 424	2 898	653 797
230	Sortland	11 904	2 919 990	18 386	3 312 615
231	Stabekk	8 210	844 809	6 655	784 011
232	Stavanger	95 180	18 804 239	181 133	38 004 597
233	Hovedkontoret	84 386	17 231 807	168 034	35 273 181
234	Stavanger Ø.	5 684	810 471	7 676	1 490 899
235	Stavanger B.	1 702	246 684	1 142	252 310
236	Stavanger-Hillevåg	3 408	515 277	4 281	988 207
237	Poståpnerier 124	144 469	20 882 877	64 860	11 858 792
238	Stavern	5 570	727 411	4 576	689 324
239	Steinkjer	23 602	4 486 470	33 518	3 699 733
240	Poståpnerier 28	48 173	5 582 572	17 048	2 201 022
241	Stokmarknes	18 366	2 842 624	12 814	2 234 751
242	Stord	14 217	1 962 937	12 384	1 526 470
243	Poståpnerier 2	3 472	370 577	1 034	131 102
244	Strømmen	6 707	803 607	4 233	521 069
245	Sulitjelma	9 348	1 363 425	1 741	231 317
246	Svolvær	30 999	8 263 947	100 317	19 421 562
247	Hovedkontoret	20 873	6 280 173	93 847	15 209 442
248	Stamsund	10 126	1 983 774	6 470	4 212 120
249	Poståpnerier 112	211 111	37 176 282	89 381	29 657 500
250	Tromsø	63 705	20 503 215	173 294	37 452 334
251	Poståpnerier 165	256 512	47 418 275	105 214	19 387 844
252	Trondheim	161 692	35 745 088	515 092	95 031 741
253	Hovedkontoret	109 302	27 796 305	435 083	82 622 817
254	Trondheim-Ila	4 742	620 910	9 772	2 419 575
255	Trondheim-Lademoen	11 705	1 982 775	29 737	4 323 854
256	Trondheim-Øya	7 323	889 982	16 315	2 634 886
257	Trondheim-Rosenborg	3 252	357 968	4 286	643 008
258	Trondheim-Singsaker	3 701	454 459	4 348	559 404
259	Stjørdal	11 697	2 190 376	9 467	1 142 809
260	Verdal	9 970	1 452 313	6 084	685 388
261	Poståpnerier 231	368 368	47 032 068	160 776	22 218 748
262	Tvedestrand	6 850	941 024	8 292	919 249
263	Poståpnerier 10	18 328	1 981 463	9 507	1 575 766
264	Tynset	9 017	1 264 249	7 697	1 075 850
265	Poståpnerier 23	33 293	3 027 709	10 263	1 174 096
266	Tønsberg	61 261	14 894 329	50 940	7 267 535
267	Poståpnerier 28	43 342	4 532 372	34 501	8 254 717

## og utbetalingskort.

6				7				8				9				10				11				12				13				Nr.
anvisninger																				Postgiro												
Utenrikske																Innbetalingskort				Utbetalingskort												
Innbetalt								Utbetalt																								
Antall		Kroner		Antall		Kroner		Antall		Kroner		Antall		Kroner		Antall		Kroner														
5	41	9	436	15 331	3 909 632	7 941	2 355 873	215																								
				3 846	673 479	1 307	183 487	216																								
69	588	30	6 095	40 068	11 504 224	15 074	4 753 671	217																								
				35 815	10 248 440	13 292	4 301 916	218																								
				4 253	1 256 784	1 782	451 755	219																								
				33 417	7 858 297	9 570	1 864 636	220																								
31	299	8	600	6 624	2 248 206	954	194 649	221																								
				1 378	173 231	255	71 207	222																								
2	20	2	104	9 129	3 367 707	2 292	4 882 218	223																								
9	85	5	329	13 142	2 972 023	6 293	1 159 306	224																								
71	641	104	14 471	40 592	19 196 917	18 067	7 403 115	225																								
				37 715	17 989 866	16 516	6 930 496	226																								
				2 877	1 207 051	1 551	472 619	227																								
				83 401	18 591 269	23 906	7 504 017	228																								
5	47	8	682	4 363	1 196 961	1 174	252 396	229																								
1	4	4	1 082	6 134	1 855 858	897	821 073	230																								
1	6	11	1 951	9 227	1 377 101	3 653	509 321	231																								
185	1 681	261	36 484	74 298	31 045 796	39 075	21 960 830	232																								
				64 280	29 008 415	33 248	19 393 053	233																								
				4 990	913 094	3 557	1 381 615	234																								
				1 501	211 579	701	205 167	235																								
				3 527	912 708	1 569	980 995	236																								
				84 568	18 873 536	35 846	12 253 135	237																								
2	17	4	724	5 166	1 551 315	2 123	740 574	238																								
65	193	23	1 967	25 644	7 905 919	8 975	2 305 300	239																								
				44 704	8 398 097	6 662	1 399 564	240																								
2	15	2	88	4 939	1 331 605	1 227	644 617	241																								
3	26	3	231	8 884	1 779 960	2 645	904 576	242																								
				2 370	314 604	683	167 266	243																								
		6	1 069	11 018	5 044 689	4 700	718 432	244																								
				4 597	1 895 754	1 262	161 652	245																								
15	132	69	8 684	13 952	8 434 974	3 055	6 574 883	246																								
				10 183	7 066 238	2 493	5 786 929	247																								
				3 769	1 368 736	562	787 954	248																								
				83 934	16 311 131	13 800	9 042 650	249																								
110	979	101	26 878	26 533	13 078 920	10 548	5 711 741	250																								
				104 411	18 880 876	24 035	4 934 382	251																								
209	1 904	405	49 067	141 052	45 256 783	85 609	42 570 402	252																								
				83 655	32 216 743	61 590	35 388 881	253																								
				5 227	948 119	2 239	861 324	254																								
				14 883	2 769 964	6 414	1 910 305	255																								
				8 384	1 431 573	4 620	1 649 829	256																								
				4 607	503 969	1 362	421 223	257																								
				3 752	786 065	1 231	287 051	258																								
				11 607	3 298 411	4 251	1 350 429	259																								
				8 937	3 301 939	3 902	701 360	260																								
				270 038	61 010 495	75 963	19 849 281	261																								
5	5	34	5 690	6 465	1 660 612	1 755	550 258	262																								
				11 182	1 345 416	2 988	1 409 953	263																								
24	219	12	1 228	8 185	4 017 169	3 359	704 639	264																								
				25 280	7 628 568	8 537	3 442 554	265																								
57	499	107	25 133	48 876	28 606 150	28 595	8 598 940	266																								
				61 198	14 072 741	27 489	8 475 214	267																								

Forts.

Tabell 2 a. Postanvisninger, inn-

Nr.	1 Poststeder	2	3	4	5
		Post-			
		Innenrikske			
		Innbetalt		Utbetalt	
		Antall	Kroner	Antall	Kroner
268	Ulefoss .....	7 729	654 782	3 976	725 686
269	Poståpnerier 3 .....	2 488	180 012	1 145	110 865
270	Vadsø .....	25 450	10 911 215	19 991	5 899 255
271	Poståpnerier 28 .....	27 579	4 603 752	10 365	2 616 023
272	Vardø .....	34 253	15 867 977	17 177	18 133 481
273	Hovedkontoret .....	19 480	10 156 173	13 502	8 098 769
274	Båtsfjord .....	14 773	5 711 804	3 675	10 034 712
275	Poståpnerier 19 .....	38 003	8 318 043	14 822	9 883 655
276	Volda .....	11 835	2 595 097	10 342	1 831 714
277	Poståpnerier 12 .....	7 894	972 418	3 764	716 875
278	Voss .....	16 321	2 856 745	19 017	2 516 825
279	Alesund .....	61 278	23 439 657	115 058	19 432 177
280	Hovedkontoret .....	50 828	21 136 215	104 864	17 314 333
281	Ørstavik .....	10 450	2 303 442	10 194	2 117 844
282	Poståpnerier 114 .....	192 856	31 215 817	103 915	20 060 942
283	Andalsnes .....	11 790	1 688 729	9 572	1 589 826
284	Postgirokontoret .....	—	—	301 050 <sup>1)</sup>	29 016 000
285	Postekspedisjoner .....	3 447	534 529	328	35 722
286	Feltpostkontorer .....	6 739	948 438	3 508	387 828
287	Sum for 1950 .....	<b>8 573 079</b>	<b>1380 526 806</b>	<b>8 560 259</b>	<b>1378 064 510</b>
	Tallene for 1950 fordeler seg slik:				
288	Postkontorer .....	3 323 413	649 944 443	6 015 617	962 170 414
289	Postekspedisjoner .....	3 447	534 529	328	35 722
290	Poståpnerier .....	5 239 480	729 099 396	2 540 806	415 470 546
291	Feltpostkontorer .....	6 739	948 438	3 508	387 828
292	Tilsv. tall 1949 .....	8 998 068	1365 495 698	8 692 817	1358 576 667
293	— 1948 .....	9 243 286	1354 374 931	8 927 804	1345 389 676
294	— 1947 .....	9 177 698	1316 958 541	8 973 399	1313 258 053
295	— 1946 .....	9 099 801	1143 934 998	8 949 994	1132 508 200
296	— 1945 .....	8 274 455	922 549 791	8 232 302	942 645 216
297	— 1944 .....	8 826 738	1012 288 151	8 760 068	1002 983 415
298	— 1943 .....	8 868 543	1018 533 281	8 843 538	1017 686 346
299	— 1942 .....	8 251 476	945 058 098	8 223 204	947 483 277
300	— 1941 .....	7 604 831	880 117 733	7 620 229	882 672 498
301	— 1940 .....	6 402 100	635 337 736	6 392 035	637 407 396
302	— 1939 .....	6 796 235	518 188 159	6 791 333	522 996 595
303	— 1938 .....	6 386 668	468 398 071	6 391 882	471 919 142
304	— 1937 .....	5 817 326	423 992 749	5 800 939	424 697 697

1) Postanvisninger godskrevet postgirokonti.

## og utbetalingskort.

anvisninger				Postgiro				Nr.
Utenrikske				Innbetalingskort		Utbetalingskort		
Innbetalt		Utbetalt		Antall	Kroner	Antall	Kroner	
Antall	Kroner	Antall	Kroner					
1	10	4	585	5 221	1 781 539	3 789	845 523	268
-	-	-	-	1 706	376 638	1 368	172 390	269
17	166	6	1 149	7 942	4 987 695	866	286 329	270
-	-	-	-	12 578	2 100 165	890	228 899	271
49	460	10	2 367	14 729	4 938 464	1 338	585 623	272
-	-	-	-	9 067	3 038 089	992	401 340	273
-	-	-	-	5 662	1 900 375	346	184 283	274
-	-	-	-	13 339	3 635 597	1 080	783 289	275
8	74	13	2 070	9 069	3 698 137	1 004	594 961	276
-	-	-	-	5 871	1 105 101	2 117	520 464	277
4	36	5	533	13 248	4 233 773	7 795	2 087 063	278
65	625	124	19 765	53 840	23 251 244	15 359	21 628 054	279
-	-	-	-	43 205	19 384 253	13 919	19 222 448	280
-	-	-	-	10 635	3 866 991	1 440	2 405 606	281
-	-	-	-	156 615	38 944 793	28 941	16 656 357	282
6	54	3	12	7 644	3 449 562	1 762	2 396 025	283
-	-	70	3 364	44 797	407 588 288	35 173	111 289 712	284
-	-	-	-	870	121 026	44	6 342	285
-	-	-	-	3 361	1 107 865	4 714	2 231 058	286
<b>4 382</b>	<b>39 564</b>	<b>6 728</b>	<b>904 322</b>	<b>6 753 296</b>	<b>223 773 4000</b>	<b>2 852 076</b>	<b>11 598 12000</b>	287
-	-	-	-	2 811 893	138 393 9000	1 535 705	755 421 000	288
-	-	-	-	870	121 026	44	6 342	289
-	-	-	-	3 937 172	852 566 109	1 311 613	402 153 600	290
-	-	-	-	3 361	1 107 865	4 714	2 231 058	291
3 637	31 675	6 163	662 424	5 626 063	1 693 948 000	2 496 807	911 990 000	292
2 339	17 640	6 946	754 313	4 243 836	1 247 306 000	1 894 305	1254 066 000	293
1 341	10 731	4 573	614 434	2 790 124	805 482 000	1 198 673	813 825 000	294
1 522	9 700	33	265	1 682 201	428 291 000	514 222	421 820 000	295
2 875	25 720	8	220	923 165	466 415 000	426 927	464 037 000	296
1 321	11 416	23	1 598	604 200	222 122 000	444 900	222 922 000	297
318	2 981	25	1 467	189 800	68 621 000	71 900	55 622 000	298
153	3 469	59	2 514	-	-	-	-	299
88	10 890	88	3 962	-	-	-	-	300
15 706	249 078	29 054	1 205 922	-	-	-	-	301
91 766	2 412 944	136 774	4 776 041	-	-	-	-	302
132 708	3 282 269	224 085	6 159 378	-	-	-	-	303
114 875	2 800 998	223 253	6 193 922	-	-	-	-	304



Tabell 2 b. Innskudd og uttak i Postsparebanken.

Nr.	1 Poststeder	2		3		4		5	
		Innskudd				Uttak			
		Antall	Kroner	Antall	Kroner	Antall	Kroner	Antall	Kroner
1	Alta	192	149 575	181	50 794				
2	Poståpnerier 6	334	181 788	201	45 813				
3	Arendal	700	173 036	629	130 449				
4	Poståpnerier 34	1 245	206 583	398	66 035				
5	Asker	338	73 221	195	34 700				
6	Askim	410	66 248	221	37 650				
7	Bergen	12 290	1 724 834	8 548	1 230 043				
8	Hovedkontoret	5 544	1 092 122	5 352	895 126				
9	Bergen—Kronstad	526	52 902	239	20 944				
10	Bergen—Laksevåg	295	51 363	261	32 018				
11	Bergen—Minde	474	41 176	198	16 332				
12	Bergen S.	1 131	105 187	577	51 261				
13	Bergen—Solheimsvik	1 490	146 647	696	89 628				
14	Nesttun	952	81 707	539	39 898				
15	Bergen—Møhlenpris	580	39 549	166	26 459				
16	Bergen—Sandvikstorvet	294	23 553	124	14 024				
17	Bergen—Vognstølen	453	37 721	200	21 866				
18	Bergen—Ytre Sandviken	443	39 839	138	17 504				
19	Bergen—Arstadvollen	108	13 068	58	4 983				
20	Poståpnerier 404	16 272	2 531 812	4 102	831 251				
21	Bodø	1 250	481 746	1 241	320 999				
22	Poståpnerier 117	2 935	743 201	756	191 358				
23	Brevik	416	62 558	144	27 406				
24	Hovedkontoret	333	47 578	104	19 449				
25	Stathelle	83	14 980	40	7 951				
26	Poståpnerier 6	37	9 986	22	3 649				
27	Bryne	182	45 609	94	21 225				
28	Brønnøysund	302	74 763	137	27 652				
29	Poståpnerier 52	897	191 746	255	69 773				
30	Drammen	3 391	771 621	2 057	413 747				
31	Hovedkontoret	2 124	504 675	1 449	293 147				
32	Dr.—Tangen	172	38 596	52	6 852				
33	Dr.—Brakerøya	228	33 195	104	12 547				
34	Dr.—Landfalløya	106	15 170	29	5 597				
35	Hokksund	286	80 836	167	39 738				
36	Mjøndalen	176	30 219	86	12 767				
37	Svelvik	152	21 695	81	22 122				
38	Vikersund	147	47 235	89	20 977				
39	Poståpnerier 76	4 665	1 052 819	1 540	332 947				
40	Drøbak	178	36 572	103	19 089				
41	Poståpnerier 1	7	601	5	330				
42	Egersund	1 665	215 637	440	72 071				
43	Poståpnerier 15	843	231 379	173	36 727				
44	Eidsvoll	166	56 295	195	30 636				
45	Poståpnerier 8	711	92 215	179	38 034				
46	Elverum	509	103 266	360	65 883				
47	Poståpnerier 49	1 600	409 556	487	114 264				
48	Farsund	115	29 617	76	13 811				
49	Poståpnerier 15	373	62 597	148	31 097				
50	Fauske	262	71 625	137	30 310				
51	Finnsnes	212	107 063	154	40 549				
52	Flekkefjord	243	71 986	179	39 978				
53	Poståpnerier 29	1 204	215 634	330	71 222				
54	Florø	311	100 776	213	41 623				
55	Poståpnerier 56	944	345 497	245	66 367				
56	Fredrikstad	1 718	390 253	958	184 326				
57	Hovedkontoret	1 440	323 168	710	152 332				
58	Fredrikstad Ø.	278	67 085	248	31 994				
59	Poståpnerier 16	946	147 327	275	63 100				

Tabell 2 b. Innskudd og uttak i Postsparebanken.

Forts.

Nr.	1 Poststeder	2		3		4		5	
		Innskudd				Uttak			
		Antall		Kroner		Antall		Kroner	
60	Førde		282		112 486		179		49 802
61	Poståpnerier 38		1 020		335 887		338		79 920
62	Geilo		207		74 947		137		26 289
63	Gjøvik		859		191 865		623		127 567
64	Poståpnerier 24		1 890		335 959		561		115 103
65	Grimstad		330		68 441		268		45 521
66	Poståpnerier 5		203		32 070		91		16 330
67	Halden		1 337		275 103		584		99 142
68	Hovedkontoret		1 317		271 932		566		96 339
69	Tistedal		20		3 171		18		2 803
70	Poståpnerier 13		445		54 611		116		20 941
71	Hamar		1 814		445 005		1 410		246 386
72	Hovedkontoret		1 574		382 178		1 321		227 913
73	Brumunddal		240		62 827		89		18 473
74	Poståpnerier 31		1 830		358 768		639		126 876
75	Hammerfest		821		444 364		477		111 084
76	Poståpnerier 89		2 005		783 134		850		203 659
77	Harstad		1 481		615 116		1 442		406 937
78	Hovedkontoret		1 481		615 116		1 442		406 937
79	Harstad—Trondenes		—		—		—		—
80	Poståpnerier 90		2 594		781 455		1 237		279 066
81	Haugesund		1 357		374 148		803		162 948
82	Hovedkontoret		1 255		366 886		775		160 387
83	Haugesund—Risøy		102		7 262		28		2 561
84	Poståpnerier 63		2 071		344 807		420		92 719
85	Holmestrand		409		73 481		227		31 659
86	Poståpnerier 11		209		36 025		68		13 163
87	Honningsvåg		1 053		357 174		473		82 562
88	Poståpnerier 24		277		154 234		72		19 279
89	Horten		901		195 058		922		136 588
90	Poståpnerier 5		124		27 406		40		10 825
91	Hønefoss		453		126 372		389		54 695
92	Poståpnerier 21		613		153 712		292		66 491
93	Høyanger		730		116 473		171		31 191
94	Kabelvåg		100		37 710		81		13 807
95	Poståpnerier 3		—		—		—		—
96	Kirkenes		1 202		517 894		675		161 803
97	Poståpnerier 17		772		124 153		174		25 664
98	Kongsberg		387		106 661		423		78 155
99	Poståpnerier 22		587		198 020		241		74 609
100	Kongsvinger		2 813		216 147		553		77 006
101	Poståpnerier 40		3 883		866 056		913		183 667
102	Kopervik		98		43 069		94		22 847
103	Kragerø		321		82 079		294		45 215
104	Poståpnerier 21		550		90 442		133		23 584
105	Kristiansand S.		3 218		707 137		2 751		444 733
106	Hovedkontoret		2 809		633 117		2 447		407 186
107	Kr.sand S.—Lundsiden		409		74 020		304		37 547
108	Poståpnerier 49		2 484		522 592		1 377		185 323
109	Kristiansund N.		2 031		431 556		898		162 614
110	Hovedkontoret		1 656		370 220		784		144 360
111	Kr.sund N.—Gomalandet		103		11 670		43		4 507
112	Kr.sund N.—Innlandet		28		17 364		18		5 763
113	Kr.sund N.—Nordlandet		244		32 302		53		7 984
114	Poståpnerier 117		3 610		913 240		784		220 826
115	Langesund		114		18 444		64		8 128
116	Larvik		924		162 078		594		109 509
117	Poståpnerier 13		290		60 253		132		22 565
118	Levanger		296		95 093		389		68 133
119	Poståpnerier 6		316		62 522		69		14 223

Forts.

Tabell 2 b. Innskudd og uttak i Postsparebanken.

Nr.	1 Poststeder	2		3		4		5	
		Innskudd		Uttak					
		Antall	Kroner	Antall	Kroner	Antall	Kroner	Antall	Kroner
120	Lillehammer		836		226 296		927		143 446
121	Poståpnerier 57	3	332		681 902	1	268		260 772
122	Lillesand		226		39 738		109		29 667
123	Poståpnerier 18		238		51 129		112		23 855
124	Lillestrøm		804		164 708		545		99 532
125	Poståpnerier 1		94		11 443		15		2 380
126	Lærdal		184		34 058		67		15 094
127	Poståpnerier 88	3	835	1	233 832	1	229		290 230
128	Lødingen		332		89 010		132		22 790
129	Mandal		354		65 741		316		50 643
130	Poståpnerier 25		401		101 527		120		26 270
131	Melbu		216		56 784		134		19 237
132	Poståpnerier 2		14		5 140		1		150
133	Mo	1	212		539 476		602		148 567
134	Hovedkontoret	1	184		535 096		597		147 852
135	Mo—Tverrånes		28		4 380		5		715
136	Poståpnerier 8		180		48 473		42		9 324
137	Molde		760		280 197		563		132 357
138	Poståpnerier 65	2	269		701 545		438		134 093
139	Mosjøen		527		181 712		320		66 314
140	Poståpnerier 21		681		140 864		170		42 104
141	Moss	1	240		244 846		742		131 387
142	Poståpnerier 8		181		28 551		97		16 694
143	Mysen		329		80 702		188		36 587
144	Poståpnerier 11		220		43 863		73		31 654
145	Måløy		525		127 664		265		51 259
146	Poståpnerier 25		713		198 245		185		46 878
147	Namsos		314		114 205		245		49 918
148	Poståpnerier 61	1	736		365 330		406		86 969
149	Narvik	3	027	1	008 958	2	263		436 720
150	Hovedkontoret	3	027	1	008 958	2	263		436 720
151	Narvik H.		—		—		—		—
152	Poståpnerier 45	1	539		429 844		561		130 897
153	Nesbyen		97		38 494		74		9 178
154	Poståpnerier 1		7		2 240		2		250
155	Nordfjardeid		108		38 841		129		25 329
156	Poståpnerier 32		506		187 464		340		51 339
157	Notodden		757		169 485		491		77 344
158	Poståpnerier 12		553		126 657		131		37 543
159	Ødda		654		177 881		360		55 904
160	Poståpnerier 3		796		134 594		247		27 576
161	Orkanger		203		39 981		175		27 683
162	Hovedkontoret		203		39 981		175		27 683
163	Thamshamn		—		—		—		—
164	Oslo	24	945	5	560 443	23	391	4	053 651
165	Hovedkontoret	8	530	2	364 199	10	481	2	108 129
166	Oslo—Elisenberg		823		195 074		814		120 414
167	Oslo—Gamlebyen		701		136 930		543		75 329
168	Oslo—Grünerløkka		917		165 745		754		95 737
169	Oslo—Homansby	1	307		313 113	1	432		224 781
170	Oslo—Kampen		666		117 727		459		68 762
171	Oslo—Majorstua	1	941		387 172	1	863		260 458
172	Oslo—Moløkka	1	087		187 021		617		95 977
173	Oslo—Rodeløkka		968		178 136		602		88 938
174	Oslo—Solli	1	613		405 815	1	512		239 882
175	Oslo—St. Hanshaugen		898		210 873		830		135 082
176	Oslo—Torshov		948		145 714		564		84 684
177	Oslo—Tøyen		833		149 790		628		90 516
178	Bryn		431		52 405		188		26 761
179	Fornebu		429		70 755		299		33 474

Tabell 2 b. Innskudd og uttak i Postsparebanken.

Nr.	1 Poststeder	2		3		4		5	
		Innskudd		Uttak					
		Antall	Kroner	Antall	Kroner				
180	Grefsen	366	72 268	254	44 172				
181	Holmenkollen	58	7 381	21	2 692				
182	Jevnaker	105	16 340	44	10 442				
183	Lysaker	300	53 909	159	22 434				
184	Refstad	334	49 409	128	13 977				
185	Rikshospitalet Oslo	43	8 194	34	4 175				
186	Røa	334	59 956	262	32 120				
187	Slemdal	57	5 683	43	4 488				
188	Smestad	349	51 225	238	34 051				
189	Ullevål	231	29 166	153	65 766				
190	Ullevål Hageby	390	68 396	241	38 683				
191	Vettakollen	29	4 472	11	1 119				
192	Vinderen	167	46 238	185	24 434				
193	Øvre Ullern	90	7 337	32	6 174				
194	Poståpnerier 207	15 229	2 631 075	5 642	1 050 737				
195	Porsgrunn	1 101	282 384	688	108 498				
196	Hovedkontoret	730	203 518	546	84 441				
197	Porsgrunn V.	152	35 315	71	9 673				
198	Porsgrunn—Herøya	219	43 551	71	14 384				
199	Poståpnerier 13	710	87 792	131	19 178				
200	Rena	214	56 818	104	20 469				
201	Risør	117	42 531	143	19 060				
202	Poståpnerier 11	527	92 346	164	29 118				
203	Rjukan	609	163 289	338	52 433				
204	Poståpnerier 9	369	58 618	61	13 749				
205	Røros	155	45 863	128	24 676				
206	Poståpnerier 35	584	163 816	166	36 825				
207	Rørвик	272	97 041	141	48 640				
208	Poståpnerier 32	1 181	84 108	102	17 601				
209	Sandefjord	962	186 339	535	88 373				
210	Poståpnerier 4	58	4 083	11	318				
211	Sandnes	749	231 544	393	99 077				
212	Poståpnerier 4	456	60 729	69	9 754				
213	Sandnessjøen	332	180 708	212	48 120				
214	Poståpnerier 89	1 787	448 381	528	109 804				
215	Sandvika	313	64 989	234	31 806				
216	Poståpnerier 2	173	9 634	17	1 788				
217	Sarpsborg	1 865	408 606	741	182 119				
218	Hovedkontoret	1 795	392 770	714	176 071				
219	Sarpsborg S.	70	15 836	27	6 048				
220	Poståpnerier 9	695	164 580	223	47 853				
221	Sauda	349	90 094	144	22 449				
222	Poståpnerier 2	27	8 451	36	3 195				
223	Skarnes	373	80 552	133	24 957				
224	Ski	316	81 751	202	38 908				
225	Skien	1 812	381 805	1 008	173 123				
226	Hovedkontoret	1 673	367 706	964	168 461				
227	Skien—Gimsøy	139	14 099	44	4 662				
228	Poståpnerier 76	3 128	644 927	1 010	214 121				
229	Skudeneshavn	128	28 915	67	6 896				
230	Sortland	225	89 066	179	41 802				
231	Stabekk	255	37 131	126	25 954				
232	Stavanger	4 172	840 561	2 723	485 979				
233	Hovedkontoret	3 494	739 231	2 488	440 175				
234	Stavanger Ø.	463	54 642	165	28 321				
235	Stavanger B.	11	1 927	11	1 593				
236	Stavanger—Hillevåg	204	44 761	59	15 890				
237	Poståpnerier 124	4 277	832 513	1 341	271 365				
238	Stavern	431	73 955	318	35 585				

Forts.

Tabell 2 b. Innskudd og uttak i Postsparebanken.

Nr.	1 Poststeder	2		3		4		5	
		Innskudd				Uttak			
		Antall		Kroner		Antall		Kroner	
239	Steinkjer		654		201 705		605		87 897
240	Poståpnerier 28	1 349		237 132		262		56 988	
241	Stokmarknes		189		70 041		92		15 640
242	Stord		295		59 403		181		33 641
243	Poståpnerier 2		444		32 483		119		13 082
244	Strømmen		432		54 664		154		28 123
245	Sulitjelma		341		81 588		81		14 767
246	Svolvær		426		186 509		423		96 977
247	Hovedkontoret		332		142 414		322		67 077
248	Stamsund		94		44 095		101		29 900
249	Poståpnerier 112	2 690		616 140		1 027		226 448	
250	Tromsø	2 531		1 059 975		2 504		559 477	
251	Poståpnerier <sup>1)</sup> 165	5 409		2 984 131		1 507		372 625	
252	Trondheim	10 247		1 694 773		7 930		1 255 885	
253	Hovedkontoret	6 135		1 154 406		5 272		902 575	
254	Trondheim—Ila		514		59 433		325		38 943
255	Trondheim—Lademoen	1 457		152 861		795		100 190	
256	Trondheim—Øya		464		66 820		516		76 301
257	Trondheim—Rosenborg		359		31 725		229		21 043
258	Trondheim—Singsaker		401		50 873		250		31 749
259	Stjørdal		439		115 920		342		53 719
260	Verdal		478		62 735		201		31 365
261	Poståpnerier 231	7 165		1 341 440		2 395		465 229	
262	Tvedestrand		118		37 144		124		20 362
263	Poståpnerier 10		402		81 929		158		33 175
264	Tynset		248		75 164		176		32 076
265	Poståpnerier 23		924		202 804		251		55 795
266	Tønsberg	1 015		275 364		905		160 355	
267	Poståpnerier 28	2 144		216 658		681		96 342	
268	Ulefoss		388		24 887		108		14 824
269	Poståpnerier 3		94		19 934		26		3 227
270	Vadsø		475		208 251		253		56 461
271	Poståpnerier 28		439		203 314		151		34 829
272	Vardø	1 499		517 210		537		147 312	
273	Hovedkontoret		731		271 476		267		51 720
274	Båtsfjord		768		245 734		270		95 592
275	Poståpnerier 19		627		892 084		158		53 044
276	Volda		427		72 663		314		57 276
277	Poståpnerier 12		263		39 649		48		5 872
278	Voss		487		125 127		521		69 976
279	Alesund	2 419		820 752		1 525		334 990	
280	Hovedkontoret	2 074		701 245		1 349		298 076	
281	Ørstavik		345		119 507		176		36 914
282	Poståpnerier 114	4 402		1 432 565		1 088		354 675	
283	Andalsnes		322		63 527		224		32 529
284	Feltpostkontorer		798		222 000		771		92 308
285	Bankens sentralkontor		2 630		168 000		281		130 932
286	Sum for 1950		<b>258 128</b>		<b>59 902 547</b>		<b>130 482</b>		<b>24 706 397</b>
	Trafikken ved poststedene fordeler seg slik:								
287	Postkontorer		113 559		28 690 774		86 437		15 726 633
288	Feltpostkontorer		798		222 000		771		92 308
289	Poståpnerier		141 141		30 821 773		42 993		8 756 524
290	Bankens sentralkontor		2 630		168 000		281		130 932

<sup>1)</sup> 550 innskudd til et beløp av kr. 1 647 000 og 9 uttak til et beløp av kr. 8 000 er foretatt ved Longyearbyen.



Tabell 3. Postsenderinger

Nr.	1 Til	2	3	4		5	6
		Alm. brevpost- senderinger	Rek. senderinger	Verdibrev		Pak-	Alminnelige
		Antall	Antall	Antall	Kroner	Antall	
<b>I. Europa :</b>							
1	Belgia	304 200	8 839	12	1 000	1 440	
2	Bulgaria	2 200	72	—	—	45	
3	Danmark	2 283 900	58 209	59	5 000	34 229	
4	Europeisk Tyrkia	22 300	725	—	—	43	
5	Finnland	249 400	4 046	21	2 000	4 696	
6	Frankrike	659 100	19 563	18	1 800	5 302	
7	Hellas	53 600	1 246	—	—	216	
8	Irland	1 500	13	—	—	172	
9	Island	38 500	1 360	—	—	854	
10	Italia	222 200	4 019	—	—	922	
11	Jugoslavia	15 000	571	—	—	414	
12	Nederland	507 600	13 530	17	1 700	2 977	
13	Polen	41 200	1 909	—	—	2 020	
14	Portugal	50 600	1 720	—	—	442	
15	Romania	3 900	200	—	—	99	
16	Sovjet-Samveldet	26 600	763	—	—	93	
17	Spania	87 600	2 027	—	—	296	
18	Storbritannia	2 531 900	94 911	19	5 200	25 319	
19	Sveits	245 400	7 896	11	1 100	2 349	
20	Sverige	2 900 500	68 461	293	82 000	40 956	
21	Tsjekkoslovakia	30 900	2 108	—	—	1 240	
22	Tyskland	1 036 900	16 872	1	200	62 602	
23	Ungarn	16 600	618	—	—	607	
24	Østerrike	80 700	2 024	—	—	4 180	
25	Øvrige land	12 400	251	—	—	37 329	
26	Sum	<b>11 424 700</b>	<b>311 953</b>	<b>451</b>	<b>100 000</b>	<b>228 842</b>	
<b>II. Afrika :</b>							
27	Egypt	156 300	2 100	—	—	409	
28	Sør-Afrika-Sambandet	243 600	2 042	—	—	723	
29	Øvrige land	200 600	2 656	—	—	684	
30	Sum	<b>600 500</b>	<b>6 798</b>	—	—	<b>1 816</b>	
<b>III. Amerika :</b>							
31	Argentina	77 500	2 913	—	—	244	
32	Brasil	75 800	3 675	—	—	172	
33	Canada	308 800	6 053	—	—	5 493	
34	Chile	14 200	419	—	—	19	
35	Sambandsstatene	4 074 400	77 399	—	—	73 737	
36	Øvrige land	261 100	5 427	—	—	942	
37	Sum	<b>4 811 800</b>	<b>95 886</b>	—	—	<b>80 607</b>	
<b>IV. Asia :</b>							
38	China	7 400	55	—	—	17	
39	India	79 800	1 907	—	—	282	
40	Japan	16 100	287	—	—	52	
41	Øvrige land	225 200	3 671	—	—	898	
42	Sum	<b>328 500</b>	<b>5 920</b>	—	—	<b>1 249</b>	
<b>V. Australia :</b>							
43	Austral-Sambandet	106 800	2 234	—	—	518	
44	Øvrige land	18 700	569	—	—	227	
45	Sum	<b>125 500</b>	<b>2 803</b>	—	—	<b>745</b>	
46	I alt for 1950	<b>17 291 000</b>	<b>423 360</b>	<b>451</b>	<b>100 000</b>	<b>313 259</b>	
47	Tilsv. tall 1949	16 458 000	388 407	597	96 000	388 793	
48	—»— 1948	17 355 000	353 787	742	118 000	654 089	
49	—»— 1947	14 603 000	366 514	850	64 000	552 997	
50	—»— 1946	13 877 000	323 313	1 034	48 000	222 083	
51	—»— 1945	7 081 000	136 922	286	16 000	59 392	
52	—»— 1940	6 714 000	173 224	9 324	1 865 000	31 716	
53	—»— 1939	13 035 000	562 366	37 768	7 480 000	112 538	





Tabell 4. Postsenderinger

Nr.	1 Fra	2	3	4		5	6
		Alm. brevpost- senderinger	Rek. senderinger	Verdibrev		Pak- Alminnelige	
		Antall	Antall	Antall	Kroner	Antall	
	<b>I. Europa:</b>						
1	Belgia .....	355 100	13 748	65	4 800	1 299	
2	Bulgaria .....	2 400	263	—	—	11	
3	Danmark .....	2 885 000	43 736	224	10 000	62 720	
4	Europeisk Tyrkia .....	15 800	878	—	—	24	
5	Finnland .....	171 900	4 217	2	200	3 720	
6	Frankrike .....	793 800	35 799	339	103 400	4 648	
7	Hellas .....	19 500	844	—	—	17	
8	Irland .....	23 100	168	—	—	131	
9	Island .....	33 100	1 798	3	1 500	572	
10	Italia .....	202 300	10 758	—	—	393	
11	Jugoslavia .....	13 700	1 346	—	—	20	
12	Nederland .....	629 500	16 516	83	5 000	5 236	
13	Polen .....	28 900	5 364	—	—	64	
14	Portugal .....	29 800	2 041	—	—	91	
15	Romania .....	3 700	664	—	—	—	
16	Sovjet-Samveldet .....	88 100	4 866	—	—	105	
17	Spania .....	80 400	6 109	—	—	43	
18	Storbritannia .....	3 598 700	66 967	47	5 000	80 542	
19	Sveits .....	227 500	11 616	10	1 500	6 403	
20	Sverige .....	3 080 300	42 660	525	187 100	91 688	
21	Tsjekkoslovakia .....	53 100	5 001	—	—	2 268	
22	Tyskland .....	1 304 600	35 966	3	300	17 862	
23	Ungarn .....	15 100	1 366	—	—	168	
24	Østerrike .....	88 500	2 693	—	—	581	
25	Øvrige land .....	17 400	335	—	—	3 592	
26	Sum .....	<b>13 761 300</b>	<b>315 719</b>	<b>1 301</b>	<b>318 800</b>	<b>282 198</b>	
	<b>II. Afrika:</b>						
27	Egypt .....	120 900	3 831	—	—	44	
28	Sør-Afrika-Sambandet .....	75 200	1 140	—	—	2 439	
29	Øvrige land .....	145 900	3 127	2	200	435	
30	Sum .....	<b>342 000</b>	<b>8 098</b>	<b>2</b>	<b>200</b>	<b>2 918</b>	
	<b>III. Amerika:</b>						
31	Argentina .....	47 800	4 909	—	—	123	
32	Brasil .....	40 700	6 689	—	—	—	
33	Canada .....	233 500	3 040	—	—	16 240	
34	Chile .....	8 400	1 045	—	—	28	
35	Sambandsstatene .....	3 930 300	23 813	—	—	289 933	
36	Øvrige land .....	138 300	5 763	—	—	154	
37	Sum .....	<b>4 399 000</b>	<b>45 259</b>	—	—	<b>306 478</b>	
	<b>IV. Asia:</b>						
38	China .....	3 000	211	—	—	286	
39	India .....	51 200	3 451	—	—	998	
40	Japan .....	12 700	394	—	—	10	
41	Øvrige land .....	157 700	6 781	—	—	701	
42	Sum .....	<b>224 600</b>	<b>10 837</b>	—	—	<b>1 995</b>	
	<b>V. Australia:</b>						
43	Austral-Sambandet .....	72 700	1 003	—	—	1 366	
44	Øvrige land .....	14 400	156	—	—	332	
45	Sum .....	<b>87 100</b>	<b>1 159</b>	—	—	<b>1 698</b>	
46	I alt for 1950 .....	<b>18 814 000</b>	<b>381 072</b>	<b>1 303</b>	<b>319 000</b>	<b>595 287</b>	
47	Tilsv. tall 1949 .....	19 592 000	357 875	977	66 000	642 763	
48	—»— 1948 .....	16 524 000	336 154	1 302	74 000	708 841	
49	—»— 1947 .....	16 412 000	327 767	1 170	57 000	608 035	
50	—»— 1946 .....	14 915 000	255 259	1 235	58 000	833 925	
51	—»— 1945 .....	4 942 000	76 917	555	32 000	554 955	
52	—»— 1940 .....	10 416 000	162 148	2 686	802 000	151 234	
53	—»— 1939 .....	17 858 000	419 660	11 392	3 946 000	344 289	



Tabell 5. De enkelte poststeders frimerkesalg og sendte brevpostmengde.

Se for øvrig forklaringen foran, side 25.

Poststeder, herreder og fylker og deres folkemengde	Salg av frimerker kr.	Sendte alm. brevpost- sendinger	Poststeder, herreder og fylker og deres folkemengde	Salg av frimerker kr.	Sendte alm. brevpost- sendinger
<i>Askim (3 744)</i> .....	164 790	378 800	<i>Borge (6 176)</i>		
<i>Mysen (2 460)</i> .....	99 154	259 100	Sellebakk .....	37 052	81 900
<i>Halden (9 419)</i>			<i>Torsnes (1 309)</i>		
Hovedkontoret .....	436 188	1 308 200	<i>Varteig (1 139)</i>		
Tistedal .....	20 530	51 800	Varteig .....	3 690	5 700
<i>Sarpsborg (12 943)</i>			<i>Tune (9 723)</i>		
Hovedkontoret .....	407 340	1 007 200	Greåker .....	54 253	185 500
Sarpsborg S. ....	42 921	113 200	<i>Rolvøy (2 787)</i>		
<i>Fredrikstad (14 369)</i>			Glemmen (13 289)		
Hovedkontoret .....	688 832	2 266 400	Lisleby .....	23 853	70 000
Fredrikstad Ø. ....	77 324	137 600	<i>Kråkerøy (4 297)</i>		
<i>Moss (17 415)</i> .....	504 797	1 516 200	Trolldalen .....	1 465	7 500
			<i>Onsøy (8 532)</i>		
<i>Trøgstad (4 086)</i>			Engalsvik .....	10 282	18 600
Båstad .....	9 370	22 400	Gressvik .....	39 790	100 900
Tosebygda .....	1 647	5 300	Hanke Bad .....	862	7 000
Trøgstad .....	26 029	55 700	Onsøy .....	19 410	51 500
<i>Askim (8 049)</i>			<i>Hvaler (3 473)</i>		
<i>Rakkestad (5 562)</i>			Asmaløy .....	6 140	15 700
Gautestad .....	2 722	8 100	Botnekilen .....	3 382	9 800
Rakkestad .....	54 419	144 100	Bølingshamn .....	3 140	17 000
<i>Degernes (1 819)</i>			Gravningsundet .....	5 492	6 800
Degernes .....	13 578	39 400	Herføl .....	2 240	4 400
<i>Eidsberg (6 052)</i>			Skjærhollen .....	17 475	38 900
Eidsberg .....	9 085	27 100	Spjørøy .....	3 835	3 600
Heia Stasjon .....	2 082	6 000	Vesterøy .....	4 908	13 100
Hærland .....	3 337	10 800	<i>Spydeberg (2 868)</i>		
Lundeby .....	1 967	5 900	Godheim .....	2 404	7 300
Slitu .....	5 228	10 900	Spydeberg .....	28 634	91 100
<i>Mysen (2 460)</i>			<i>Skiptvet (2 539)</i>		
<i>Rødenes (1 396)</i>			Langli .....	6 775	21 200
Børresrud .....	4 315	15 800	Skiptvet .....	10 622	31 200
Kallak .....	3 488	8 700	Vidnesdalen .....	1 547	4 800
Kroksund .....	4 527	8 800	<i>Råde (3 261)</i>		
<i>Rømskog (602)</i>			Råde .....	30 962	97 500
Rømskog .....	4 216	8 100	<i>Våler (2 338)</i>		
Søre Rømskog .....	2 868	4 400	Bjerkelia .....	1 301	4 600
<i>Aremark (1 695)</i>			Sperrebotn .....	1 578	5 000
Aremark .....	9 918	27 200	Svinndal .....	4 281	11 000
Bergstrøm .....	3 694	10 900	Våler i Østfold .....	9 066	26 900
Bjørkebekk .....	1 277	6 100	<i>Hobøl (2 770)</i>		
Kvisler .....	1 537	4 900	Hobøl .....	6 415	18 600
<i>Øymark (2 134)</i>			Knapstad .....	3 240	11 500
Otteid .....	1 764	4 500	Tomter .....	17 620	54 500
Ørje .....	27 710	80 200	<i>Rygge (4 106)</i>		
Øymark .....	2 106	5 800	Dilling .....	5 585	28 800
<i>Idd (5 642)</i>			Larkollen .....	4 804	21 200
Aspedammen .....	986	5 000	Rygge stasjon .....	13 072	41 200
Buer .....	870	2 300	<i>Moss</i>		
Kornsjø .....	5 257	22 400	Kambo .....	4 409	21 500
Prestebakke .....	2 795	10 900			
<i>Berg (7 485)</i>			<b>Østfold fylke (178 449)</b>	<b>3 088 753</b>	<b>9 015 900</b>
Berg Jernbanestasjon ...	2 751	10 000	<i>Drøbak (2 032)</i> .....	96 014	217 500
Sponvika .....	3 270	6 300	<i>Ski (2 620)</i> .....	81 758	205 100
<i>Skjeberg (8 714)</i>			<i>Lysaker (4 156)</i> .....	122 104	196 000
Døle Stasjon .....	2 854	12 800	<i>Fornebu</i> .....	48 633	229 500
Ise .....	6 761	27 800	<i>Sandvika (1 752)</i> .....	201 323	609 900
Skjeberg .....	34 865	124 500	<i>Stabekk (4 474)</i> .....	75 236	164 600

Tabell 5. De enkelte poststeders frimerkesalg og sendte brevpostmengde.

Forts.

Poststeder, herreder og fylker og deres folkemengde	Salg av frimerker kr.	Sendte alm. brevpost- sendinger	Poststeder, herreder og fylker og deres folkemengde	Salg av frimerker kr.	Sendte alm. brevpost- sendinger
<i>Asker (245)</i> .....	116 334	321 900	<i>Fet (3 818)</i>		
<i>Lillestrøm (7 784)</i> .....	177 852	531 000	Fetsund .....	31 023	96 200
<i>Strømmen (5 519)</i> .....	70 581	213 400	Gan .....	4 853	11 100
<i>Eidsvoll (237)</i> .....	104 270	300 400	<i>Rælingen (2 916)</i>		
<i>Frogn (2 505)</i>			Rælingen .....	3 288	7 400
Oscarsborg feltp. å. ....	3 606	7 400	<i>Lørenskog (6 978)</i>		
<i>As (4 405)</i>			Fjellhamar .....	29 285	79 600
Holstad .....	2 932	7 500	Lørenskog .....	17 630	46 100
Vollebekk .....	35 425	118 500	<i>Skedsmo (8 632)</i>		
As .....	40 050	144 200	Leirsund .....	8 609	18 100
<i>Vestby (3 711)</i>			Skedsmokorset .....	7 560	25 500
Hvitsten (76) .....	5 372	13 100	<i>Nittedal (5 322)</i>		
Hølen .....	11 514	25 700	Glittre Sanatorium ....	10 960	28 300
Såner .....	2 945	16 100	Hakadal .....	9 756	25 500
Vestby .....	20 985	64 700	Nittedal .....	28 314	79 400
<i>Son (549)</i> .....	17 804	40 400	Slattum .....	9 848	25 200
<i>Kråkstad (1 501)</i>			Aneby .....	4 830	13 400
Kråkstad .....	10 582	22 300	<i>Gjerdrum (1 786)</i>		
Skotbu .....	2 047	5 000	Gjerdrum .....	11 400	32 500
<i>Ski (5 250)</i>			<i>Aurskog (3 232)</i>		
Langhus .....	4 755	9 400	Aurskog .....	20 335	56 700
<i>Nesodden (3 965)</i>			Finstadbru .....	4 437	15 400
Bløylaget .....	3 796	10 200	Kjellingmo .....	2 922	11 000
Fagerstrand .....	4 912	18 100	Lierfoss .....	8 927	23 500
Fjellstrand .....	5 000	12 900	<i>Blaker (2 144)</i>		
Flaskebekk .....	5 366	25 200	Blaker .....	14 789	40 000
Hellvik i Bonnefjord ..	7 760	23 100	Kjevli .....	1 157	3 600
Nesoddhøgda .....	11 342	43 500	Mork i Romerike .....	3 115	8 300
Oksval i Bonnefjord ..	2 092	9 000	Rånåsfoss .....	4 859	12 700
Spro .....	5 877	20 300	<i>Nordre Høland (3 813)</i>		
Steilene .....	895	1 600	Bjørkelangen .....	21 739	74 800
Svestad brygge .....	2 271	5 800	Fosser i Høland .....	8 991	23 000
<i>Oppegård (5 217)</i>			Hjellebøl .....	2 727	8 300
Kolbotn .....	34 108	87 300	Hornåseng .....	1 680	6 000
Myrvoll .....	4 182	14 100	Løken i Høland .....	17 129	70 800
Oppegård .....	18 300	67 700	<i>Søndre Høland (2 389)</i>		
Svartskog .....	1 724	3 400	Hemnes i Høland .....	17 295	55 300
<i>Bærum (32 543)</i>			Skulerud .....	1 572	3 400
Bekkestua .....	29 625	55 200	<i>Setskog (904)</i>		
Blommenholm .....	27 131	82 400	Setskog .....	4 467	18 000
Haslum .....	18 562	40 700	Setta .....	2 717	10 800
Høvik .....	39 086	59 200	<i>Sorum (3 601)</i>		
Jar .....	41 407	43 700	Frogner .....	6 064	22 200
Lommedalen .....	8 867	33 900	Lindeberg .....	1 819	3 800
Skui .....	5 952	11 200	Sorum .....	17 692	43 900
Slependen .....	7 110	23 900	Sørumsand .....	23 682	71 900
Snarøya .....	8 415	31 600	<i>Nes (11 291)</i>		
<i>Asker (12 616)</i>			Aurstad i Romerike .....	2 439	9 700
Billingsstad .....	7 785	16 600	Fenstad .....	6 202	17 600
Heggedal .....	16 572	77 000	Haga .....	12 218	29 800
Hvalstad .....	32 650	110 700	Kampå .....	2 532	6 500
Høn .....	3 552	12 600	Seterstøa .....	17 404	58 800
Vettre .....	6 081	19 400	Starvaren .....	1 287	5 500
Vollen i Asker .....	12 231	25 900	Vormsund .....	11 592	36 500
<i>Enebakk (3 488)</i>			Arnes .....	69 745	195 400
Dalefjerdingen .....	3 281	7 000	<i>Eidsvoll (11 175)</i>		
Enebakk .....	11 541	31 000	Bøn .....	22 566	75 500
Enebakknaset .....	2 191	5 800	Dal .....	21 084	62 100
Flateby .....	4 388	17 400	Eidsvoll Verk .....	12 787	41 300
Ytre Enebakk .....	8 406	19 500	Minnesund .....	13 761	50 900
			Morskogen .....	4 067	13 400

Forts. Tabell 5. De enkelte poststeders frimerkesalg og sendte brevpostmengde.

Poststeder, herreder og fylker og deres folkemengde	Salg av frimerker kr.	Sendte alm. brevpost- sendinger	Poststeder, herreder og fylker og deres folkemengde	Salg av frimerker kr.	Sendte alm. brevpost- sendinger
<i>Nannestad (4 916)</i>			Grorud .....	35 476	204 800
Holter .....	4 947	12 900	Hauketo .....	16 135	57 300
Maura .....	9 551	27 500	Høybråten .....	14 667	53 800
Moreppen .....	2 287	8 000	Kjelsås .....	22 325	56 500
Nannestad .....	20 468	93 300	Klemetsrud .....	2 643	5 400
Steinsgård .....	2 999	9 700	Lilleaker .....	28 602	70 300
Asgreina .....	3 588	14 000	Ljan .....	21 978	50 200
<i>Hurdal (2 105)</i>			Maridalen .....	2 756	8 600
Hurdal i Romerike .....	28 024	48 700	Nordstrand .....	15 112	50 400
<i>Feiring (1 012)</i>			Nordstrandhøgda .....	56 571	122 700
Feiring .....	7 355	19 400	Simensbråten .....	15 662	33 400
<i>Ullensaker (8 457)</i>			Skøyen .....	88 227	215 900
Algarheim .....	5 835	12 600	Voksenkollen .....	8 485	15 400
Feltpostk. nr. 1 .....	27 584	84 100	Voksenlia .....	7 088	16 600
Gardermoen .....	9 967	34 200	Økern .....	42 605	190 800
Hauer seter .....	3 627	22 400	<b>Oslo fylke (417 238)</b>	<b>27 373 132</b>	<b>95 467 300</b>
Jessheim .....	69 991	207 800	<i>Hamar (10 183)</i>		
Kløfta .....	27 162	47 800	Hovedkontoret .....	671 782	1 909 400
Nordkisa .....	7 065	25 600	Brumunddal (2 729) ..	105 483	295 300
Trandum feltp. ....	20 281	68 300	Kongsvinger (2 086) ...	156 253	393 600
<b>Akershus fylke (170 133)</b>	<b>2 468 466</b>	<b>6 941 500</b>	Skarnes (774) .....	55 788	200 000
<i>Oslo (417 238)</i>			Elverum (3 538) .....	190 372	508 200
Hovedkontoret .....	19 682 213	81 594 800	Rena (845) .....	70 323	151 300
Oslo—Ellisenberg .....	464 465	496 500	Tynset (715) .....	69 172	220 600
Oslo—Gamlebyen .....	325 198	325 200	<i>Ringsaker (15 151)</i>		
Oslo—Grünerløkka .....	438 313	500 500	Bergseng .....	3 306	14 600
Oslo—Homansby .....	800 721	1 006 000	Brøttum .....	8 305	37 500
Oslo—Kampen .....	226 426	165 900	Gaupen .....	11 601	31 500
Oslo—Majorstua .....	898 616	1 795 500	Lismarka .....	4 524	11 400
Oslo—Molokka .....	246 514	478 100	Mesnali .....	12 699	41 200
Oslo—Rikshospitalet ..	5 095	266 600	Moelv .....	69 197	255 300
Oslo—Rodeløkka .....	358 352	535 700	Næroset .....	6 095	17 300
Oslo—Solli .....	1 400 272	2 597 500	Ring .....	11 346	32 800
Oslo—St. Hanshaugen ..	460 780	1 427 200	Ringsaker .....	18 564	101 700
Oslo—Torshov .....	346 714	569 700	Ringsaker Asmark .....	3 772	18 500
Oslo—Tøyen .....	384 057	768 800	Rudshøgda .....	3 203	13 700
Oslo—Stortinget feltp.	10 278	31 800	Sjusjøen .....	10 445	18 000
<i>Bryn</i> .....	67 121	100 800	Torseter .....	981	3 900
<i>Grefsen (6 819)</i>	100 231	31 900	Veldre .....	10 547	37 500
<i>Holmenkollen</i> .....	31 967	119 400	<i>Nes (4 487)</i>		
<i>Refstad (1 196)</i>	21 469	84 700	Helgøya .....	7 085	31 700
<i>Roa (3 112)</i>	54 522	124 800	Nes på Hedmark .....	28 098	70 800
<i>Stemdal (4 467)</i>	33 730	89 700	Smedstua .....	2 607	7 300
<i>Smestad</i> .....	116 262	225 700	Stavsjø .....	8 316	30 700
<i>Ullevål</i> .....	64 134	156 200	<i>Vang (6 414)</i>		
<i>Ullevål Hageby</i> .....	102 908	88 100	Hjellum .....	11 532	44 900
<i>Vettakollen</i> .....	26 157	52 400	Ilseng .....	13 990	43 100
<i>Vinderen (5 595)</i>	91 392	158 900	Midtvang .....	3 425	8 700
<i>Øvre Ullern</i> .....	24 381	17 800	Vang på Hedmark .....	9 707	22 300
<i>Oslo</i>			<i>Furnes (6 368)</i>		
Abelsø .....	9 040	18 300	Jessnes .....	6 641	40 000
Alnabru .....	20 454	44 300	<i>Løten (6 404)</i>		
Bekkelaget .....	14 233	20 300	Hørsand .....	2 231	7 600
Bekkelagshøgda .....	56 632	180 000	Løten .....	53 539	176 400
Bestun .....	31 331	102 900	Adalsbruk .....	10 896	34 600
Blindern .....	51 914	94 200	<i>Romedal (6 286)</i>		
Bygdøy .....	28 908	45 000	Romedal .....	2 502	7 900
			Vallset .....	11 633	44 800
			Asvang .....	7 741	23 200

Tabell 5. De enkelte poststeders frimerkesalg og sendte brevpostmengde.

Forts.

Poststeder, herreder og fylker og deres folkemengde	Salg av frimerker kr.	Sendte alm. brevpost- sendinger	Poststeder, herreder og fylker og deres folkemengde	Salg av frimerker kr.	Sendte alm. brevpost- sendinger
<i>Stange (8 665)</i>			<i>Elverum (12 048)</i>		
Espa . . . . .	6 741	14 900	Hernes . . . . .	12 310	30 700
Ottestad . . . . .	8 047	30 500	Jømna . . . . .	11 870	31 500
Stange . . . . .	65 099	183 000	Midtskog . . . . .	583	2 500
Strandlykkja . . . . .	1 842	6 900	Rudstad . . . . .	1 042	3 400
Tangen . . . . .	23 700	59 600	Sørskogbygda . . . . .	9 370	16 600
<i>Sør-Odal (8 037)</i>			Øksna . . . . .	2 365	6 700
Disenå . . . . .	9 071	19 300	<i>Trysil (8 123)</i>		
Galterud . . . . .	6 150	22 000	Engerneset . . . . .	1 325	3 500
Oppstad i Odalen . . . . .	3 834	10 900	Gardåsen . . . . .	1 262	3 300
Sander . . . . .	10 583	28 500	Grøndalen . . . . .	1 842	8 700
Slåstad . . . . .	5 811	17 300	Jordet i Trysil . . . . .	6 635	11 100
<i>Nord-Odal (5 659)</i>			Kjernmoen . . . . .	9 954	32 500
Austvatn . . . . .	5 158	16 400	Ljørdalen . . . . .	7 170	20 200
Bruvøll . . . . .	10 178	21 500	Lutnes . . . . .	2 122	3 900
Fjellhaug . . . . .	4 287	12 300	Nybergsund . . . . .	11 912	25 300
Gardvik . . . . .	19 108	49 000	Plassen i Trysil . . . . .	2 313	5 900
Sagstua . . . . .	23 463	74 900	Skjørberget . . . . .	1 297	2 700
Størjen . . . . .	2 689	7 100	Slettås . . . . .	3 362	9 800
<i>Eidskog (7 111)</i>			Trysil . . . . .	51 732	164 200
Grusjø . . . . .	408	1 100	Tørberget . . . . .	5 319	11 900
Hølsæter . . . . .	929	3 100	Ulvsjøen . . . . .	2 723	12 300
Magnor . . . . .	21 729	44 600	Østby . . . . .	9 356	18 100
Matrand . . . . .	5 750	15 800	<i>Amot (5 231)</i>		
Skotterud . . . . .	36 696	108 800	Deset . . . . .	5 670	14 800
Tobøl . . . . .	7 112	16 400	Haugedalshøgda . . . . .	1 566	4 800
Vestmarka . . . . .	7 851	23 100	Osen . . . . .	12 155	28 400
Abogen . . . . .	6 402	15 800	Asta . . . . .	4 394	16 500
<i>Vinger (5 576)</i>			<i>Stor-Elvdal (4 090)</i>		
Austmarka . . . . .	14 430	27 900	Atna . . . . .	8 455	26 900
Granli . . . . .	5 867	15 300	Bjørånes . . . . .	2 267	5 000
<i>Brandval (4 824)</i>			Evenstad . . . . .	3 553	7 800
Brandval . . . . .	19 922	47 900	Koppang . . . . .	40 990	127 100
Brandval—Finnskog . . . . .	3 379	6 600	Opphus . . . . .	5 818	20 500
Hokkåsen . . . . .	5 559	9 400	Rasta . . . . .	5 953	18 700
Lundersæter . . . . .	5 361	14 100	Stai . . . . .	16 525	56 500
Nor i Solør . . . . .	3 971	10 500	Steinvik . . . . .	3 560	10 000
Roverud . . . . .	15 790	52 100	<i>Sollia (438)</i>		
<i>Grue (7 253)</i>			Sollia . . . . .	9 594	36 300
Grinder i Solør . . . . .	11 362	33 800	<i>Øvre Rendal (1 849)</i>		
Grue—Finnskog . . . . .	14 147	37 700	Elvål . . . . .	3 794	10 900
Kirkenær i Solør . . . . .	49 928	144 000	Finstad . . . . .	1 208	2 800
Namnå . . . . .	10 858	37 500	Hanestad . . . . .	3 649	8 300
<i>Hof (3 544)</i>			Unset . . . . .	4 030	10 100
Arneberg . . . . .	37 374	145 700	Øvre Rendal . . . . .	16 381	46 100
<i>Åsnes (6 616)</i>			<i>Ytre Rendal (1 966)</i>		
Flisa . . . . .	61 778	155 600	Hornset . . . . .	3 253	7 300
Gjesåsen . . . . .	17 292	54 500	Lomnessjøen . . . . .	7 828	28 000
Haslemo . . . . .	1 784	5 800	Sjølisand . . . . .	3 723	4 500
Linna . . . . .	3 924	12 200	Storsjøen . . . . .	15 062	35 100
Skalbukilen . . . . .	8 463	23 100	<i>Alvdal (2 535)</i>		
Skansen . . . . .	3 535	9 400	Alvdal . . . . .	33 678	89 800
Åsnes—Finnskog . . . . .	4 014	9 000	Barkald . . . . .	895	2 000
<i>Våler (4 880)</i>			Bellingmo . . . . .	2 179	4 600
Braskereidfoss . . . . .	15 595	62 100	<i>Folldal (2 348)</i>		
Gravberget . . . . .	2 398	4 900	Dalholen . . . . .	5 492	16 300
Våler i Solør . . . . .	35 410	95 300	Einabu . . . . .	1 762	6 600
<i>Elverum (12 048)</i>			Folldal . . . . .	12 512	25 500
Bergeberget . . . . .	2 689	5 900	Folldal Verk . . . . .	5 115	16 900
Grundset . . . . .	999	2 400	Grimsbu . . . . .	4 151	10 000
Heradsbygd . . . . .	8 643	36 700	Krokhaug . . . . .	6 215	19 600

Forts. Tabell 5. De enkelte poststeders frimerkesalg og sendte brevpostmengde.

Poststeder, herreder og fylker og deres folkemengde	Salg av frimerker kr.	Sendte alm. brevpost- sendinger	Poststeder, herreder og fylker og deres folkemengde	Salg av frimerker kr.	Sendte alm. brevpost- sendinger
<i>Folldal (2 348)</i>			<i>Skjåk (2 990)</i>		
Nordre Atnedalen . . . . .	1 585	4 600	Nordberg . . . . .	9 994	36 100
<i>Tynset (4 097)</i>			Skjåk . . . . .	25 805	53 000
Auma . . . . .	4 378	7 700	<i>Lom (3 027)</i>		
Brydalen . . . . .	645	3 300	Bøverdal . . . . .	9 360	40 000
Lonås . . . . .	907	3 000	Garmo . . . . .	6 207	12 100
Nytroa . . . . .	1 202	4 200	Lom . . . . .	33 552	84 900
Telneset . . . . .	2 749	17 600	<i>Vågå (3 740)</i>		
Tylldalen . . . . .	5 357	13 600	Gjendesheim . . . . .	1 654	14 100
<i>Tolga (2 047)</i>			Lalm . . . . .	8 061	27 500
Hodalen . . . . .	723	3 700	Tessanden . . . . .	4 760	15 300
Tolga . . . . .	17 525	57 500	Vågåmo . . . . .	40 999	102 300
Vingelen . . . . .	4 125	9 700	<i>Sel (3 036)</i>		
Øversjødalen . . . . .	2 539	7 200	Otta . . . . .	57 888	152 200
<i>Os (2 135)</i>			Sel . . . . .	8 427	30 000
Brennbakken . . . . .	3 211	5 900	<i>Heidal (1 673)</i>		
Narbuvollen . . . . .	863	2 300	Bjølstadmo . . . . .	8 627	24 100
Narjordet . . . . .	750	3 000	Faukstad . . . . .	3 765	10 600
Nordvang . . . . .	1 081	3 900	Leirflata . . . . .	2 140	7 300
Os i Østerdalen . . . . .	19 156	46 100	<i>Nord-Fron (5 388)</i>		
Tufsingdalen . . . . .	1 942	4 400	Kampesæter . . . . .	6 389	14 700
Vangrøfta . . . . .	684	1 500	Kvam . . . . .	10 749	48 500
<i>Engerdal (1 702)</i>			Kvikne-Skåbu . . . . .	4 095	10 700
Drevsjø . . . . .	6 287	12 100	Sjøa . . . . .	4 805	24 600
Elgå . . . . .	3 135	5 200	Skåbu . . . . .	4 140	11 700
Engerdal . . . . .	8 494	23 500	Vinstra . . . . .	51 069	156 900
Femundsenden . . . . .	1 988	5 900	<i>Sør-Fron (3 476)</i>		
Heggeriset . . . . .	2 898	7 600	Harpefoss . . . . .	15 087	66 400
Kvitvorda . . . . .	648	2 000	Hundorp . . . . .	24 619	74 100
Sølen . . . . .	1 937	4 800	Sør-Fron . . . . .	5 072	18 400
Sømådalen . . . . .	1 867	3 400	<i>Ringebu (5 634)</i>		
Veslbu . . . . .	650	4 600	Fåvang . . . . .	19 795	90 000
<i>Kvikne (1 372)</i>			Losna . . . . .	3 680	12 900
Bubakk . . . . .	581	5 000	Ringebu . . . . .	44 689	106 700
Innset . . . . .	4 830	13 400	Venabygd . . . . .	2 886	7 100
Kvikne . . . . .	4 030	10 700	<i>Øyer (3 671)</i>		
Kvikneskogen . . . . .	970	3 500	Hunder . . . . .	4 509	14 200
Ulsberg . . . . .	7 216	25 100	Tretten . . . . .	30 598	73 300
Yset . . . . .	9 030	19 800	Øyer . . . . .	12 386	43 000
<b>Hedmark fylke (169 525)</b>	<b>2 862 085</b>	<b>8 257 800</b>	<i>Østre Gausdal (3 762)</i>		
<i>Lillehammer (6 565)</i>	518 400	1 514 200	Follebu . . . . .	24 188	65 800
<i>Gjøvik (5 723)</i>	353 345	1 233 500	Gausa . . . . .	20 705	55 500
<i>Jevnaker (2 114)</i>	55 636	148 800	Segalstad Bru . . . . .	14 812	37 700
<i>Dovre (3 019)</i>			<i>Vestre Gausdal (2 850)</i>		
Brennhaug . . . . .	4 439	14 600	Benna . . . . .	2 325	3 300
Dombås . . . . .	28 190	85 300	Bødal . . . . .	3 015	7 900
Dovre . . . . .	18 816	62 000	Espedal . . . . .	722	10 600
Fokstua . . . . .	450	3 300	Olstad . . . . .	2 906	6 500
Hjerkinn . . . . .	3 220	24 400	Svatsum . . . . .	4 198	16 000
Vålåsøy, sesongp.å . . . . .	1 090	4 500	Vestre Gausdal . . . . .	13 325	49 600
<i>Lesja (3 107)</i>			<i>Fåberg (8 896)</i>		
Kjøremgrenda . . . . .	3 750	4 800	Fåberg . . . . .	33 065	128 300
Lesja . . . . .	24 607	62 800	Rudsbygd . . . . .	685	5 000
Lesjaskog . . . . .	8 105	21 700	Vingrom . . . . .	5 444	17 100
Lesjaverk . . . . .	4 508	19 900	<i>Biri (3 132)</i>		
Lora . . . . .	7 309	18 200	Biri . . . . .	25 294	77 600
Stuguflåten . . . . .	2 870	4 700	Birstrand . . . . .	3 692	15 600
<i>Skjåk (2 990)</i>			Redalen . . . . .	8 245	28 200
Grotli . . . . .	900	12 000	<i>Snertingdal (2 551)</i>		
			Midtsnertingdal . . . . .	6 398	13 300

Tabell 5. De enkelte poststeders frimerkesalg og sendte brevpostmengde.

Forts.

Poststeder, herreder og fylker og deres folkemengde	Salg av frimerker kr.	Sendte alm. brevpost- sendinger	Poststeder, herreder og fylker og deres folkemengde	Salg av frimerker kr.	Sendte alm. brevpost- sendinger
<i>Snertingdal (2 551)</i>			<i>Søndre Land (4 239)</i>		
Snertingdal .....	13 657	31 900	Skrukli .....	3 485	15 300
Øvre Snertingdal .....	4 470	10 200	Trevatn .....	2 842	9 400
<i>Østre Toten (10 367)</i>			<i>Nordre Land (3 369)</i>		
Bilitt .....	8 794	38 800	Dokka .....	58 422	167 600
Kapp .....	21 352	46 800	Nordsinni .....	5 582	12 300
Kraby .....	4 260	24 800	<i>Torpa (2 741)</i>		
Lena .....	78 118	215 400	Aust-Torpa .....	6 734	18 800
Nordre Toten .....	1 670	4 700	Nord-Torpa .....	10 256	23 000
Skreia .....	37 058	99 800	Vest-Torpa .....	6 361	10 500
<i>Vestre Toten (7 353)</i>			<i>Sør Aurdal (4 169)</i>		
Breiskallen .....	3 848	16 200	Bagn .....	25 884	91 900
Bøverbru .....	16 242	51 300	Begna .....	4 691	16 000
Pålsrud .....	1 330	3 200	Begdalen .....	6 227	16 200
Raufoss .....	70 022	203 700	Bøven, sesong p. å. ....	294	4 400
Reinsvoll .....	16 453	50 100	Etna i Valdres .....	2 257	6 300
<i>Kolbu (2 882)</i>			Garthus .....	2 981	15 700
Kolbu .....	30 714	71 400	Hedalen i Valdres .....	8 900	20 100
<i>Eina (1 549)</i>			Hølera .....	3 076	6 700
Eina .....	15 932	47 000	Reinli .....	3 984	15 400
Einstrand .....	5 122	14 600	Storruste .....	3 369	7 200
Hågår .....	1 181	3 100	<i>Etnedal (2 112)</i>		
<i>Vardal (7 867)</i>			Brufat .....	13 369	32 900
Bybrua .....	1 462	5 700	Flatøydegarden .....	2 612	5 600
Nygard .....	16 315	56 100	Nordre Etnedal .....	1 010	3 300
Vardal .....	2 018	8 400	Rust .....	6 090	8 500
<i>Jevnaker (4 351)</i>			Tonsåsen .....	5 943	21 300
Olum .....	3 582	14 500	<i>Nord Aurdal (5 455)</i>		
<i>Lunner (4 713)</i>			Aurdal .....	26 907	97 800
Bjorgesæter .....	1 133	3 700	Bjørge Stasjon .....	2 012	6 000
Grindvoll .....	6 427	26 700	Fagernes .....	60 433	164 800
Grua .....	5 165	25 900	Fjellbu .....	3 205	16 900
Harestua .....	3 702	9 100	Leira Stasjon .....	23 670	92 000
Lunner .....	27 446	82 500	Skrautvål .....	3 834	14 000
Roa .....	13 421	34 600	Strand i Valdres .....	1 026	12 000
Stryken .....	901	2 500	Ulness .....	7 965	17 300
<i>Gran (5 188)</i>			<i>Vestre Slidre (2 513)</i>		
Gran .....	30 460	78 500	Lomen .....	4 595	16 600
Granvollen .....	4 849	19 900	Løken i Valdres .....	3 387	8 600
Onsaker .....	1 727	8 800	Nøsen .....	812	8 300
Sølvberget .....	3 395	11 600	Røn .....	14 295	100 000
Vestre Gran .....	4 010	14 200	Slidre .....	14 782	31 100
<i>Brandbu (6 519)</i>			Vikhagen .....	1 531	4 900
Bjoneroa .....	6 299	15 700	<i>Øystre Slidre (2 898)</i>		
Bleiken .....	4 396	10 400	Beito .....	1 582	4 600
Brandbu .....	42 706	105 200	Bygdin .....	1 550	7 800
Hennung .....	854	7 100	Heggenes .....	12 895	45 000
Jaren .....	26 204	55 000	Kollstad .....	6 645	20 000
Røykenvik .....	22 141	64 100	Rogne i Valdres .....	5 625	26 300
Vestre Brandbu .....	1 931	3 000	Skammestein .....	8 454	24 500
<i>Fluberg (2 271)</i>			Vinstervatn .....	309	3 200
Fluberg .....	8 843	24 700	Volbu .....	6 977	19 200
Landåsbygda .....	2 590	7 400	<i>Vang (1 933)</i>		
Odnes .....	16 432	42 600	Eidsbugarden .....	1 705	8 800
<i>Søndre Land (4 239)</i>			Grindaheim .....	10 332	33 700
Bjørnerud .....	1 221	5 100	Grøvsæter, sesong p. å. .	315	1 600
Enger .....	4 522	12 600	Høre .....	4 850	14 100
Fall .....	9 176	22 800	Nystova .....	1 437	12 700
Hov i Land .....	32 710	79 400	Ryfoss .....	5 872	21 700
Ringelia .....	10 077	42 000	Skogstad i Valdres .....	3 232	11 300



Forts. Tabell 5. De enkelte poststeders frimerkesalg og sendte brevpostmengde.

Poststeder, herreder og fylker og deres folkemengde	Salg av frimerker kr.	Sendte alm. brevpost- sendinger	Poststeder, herreder og fylker og deres folkemengde	Salg av frimerker kr.	Sendte alm. brevpost- sendinger
<i>Vang (1 933)</i>			<i>Hol (3 533)</i>		
Tyin ( <sup>1</sup> / <sub>3</sub> — <sup>1</sup> / <sub>10</sub> ) .....	645	13 600	Haugastøl .....	2 245	18 900
Tyinholmen .....	675	7 700	Hol .....	20 600	52 100
Øye i Valdres .....	4 310	11 400	Hovet i Hallingdal .....	18 537	43 800
Øylo .....	5 462	19 600	Skurdalen .....	2 950	8 500
<b>Oppland fylke (154 734)</b>	<b>2 752 494</b>	<b>8 413 700</b>	Ustaoset .....	11 287	31 300
<i>Hønefoss (3 554)</i> .....	308 298	921 700	<i>Siddal (4 076)</i>		
<i>Nesbyen (621)</i> .....	56 248	125 800	Båsheim .....	4 488	8 700
<i>Drammen (26 994)</i>			Eggedal .....	8 287	17 300
Hovedkontoret .....	1 224 080	3 483 400	Nedre Eggedal .....	4 334	11 700
Dr.-Tangen .....	46 815	30 800	Nerstad i Buskerud .....	5 195	15 800
Dr.-Brakerøya .....	32 867	5 100	Prestfoss .....	15 360	46 700
Dr.-Landfalløya .....	16 357	4 000	Solumsmoen .....	7 107	19 100
Hokksund (626) .....	84 175	237 500	<i>Krødsherad (2 232)</i>		
Mjøndalen (2 904) .....	69 710	207 000	Krøderen .....	14 745	70 000
Vikersund (1 292) .....	85 746	219 000	Noresund .....	11 060	29 200
<i>Geilo (417)</i> .....	65 473	166 300	Ørgenvika .....	1 735	6 400
<i>Kongsberg (7 852)</i> .....	238 380	589 400	<i>Modum (11 309)</i>		
<i>Norderhov (12 201)</i>			Drolsum .....	3 310	9 500
Ask Stasjon .....	5 619	13 600	Geithus .....	29 365	75 400
Hval stasjon .....	16 458	49 200	Haugfoss .....	4 639	15 300
Klekken .....	5 096	13 600	Kløftefoss .....	1 495	3 300
Norderhov .....	6 414	20 300	Morud .....	870	4 000
Rallerud .....	1 596	4 500	Simostranda .....	2 616	6 800
Sokna .....	13 580	30 200	Snarum .....	4 635	9 600
Veme .....	3 312	9 500	Sysle .....	5 016	11 500
Viul .....	8 107	11 800	Amot på Modum .....	41 635	110 000
<i>Hole (2 284)</i>			<i>Øvre Eiker (11 011)</i>		
Krokkleiva .....	7 743	25 000	Burud .....	1 748	6 900
Røyse .....	13 870	38 600	Darbu .....	9 789	23 900
Sollihøgda .....	2 071	5 900	Krekling .....	1 598	5 600
Steinsfjerdingsgen .....	6 687	23 400	Skotselv .....	21 687	61 600
<i>Tyristrand (1 503)</i>			Vestfossen .....	35 065	84 600
Nakkerud .....	4 030	11 300	<i>Nedre Eiker (8 304)</i>		
Tyristrand .....	12 213	35 700	Krokstadelva .....	14 517	31 300
<i>Adal (3 310)</i>			Solbergelva .....	6 785	9 600
Hen .....	13 351	40 000	Steinberg .....	3 843	8 000
Lindlia .....	1 564	6 300	<i>Røyken (5 923)</i>		
Nes i Adal .....	7 654	21 400	Båtstø .....	1 965	4 900
Ringen i Adal .....	6 790	14 400	Dalbø .....	2 926	9 900
Viker i Adal .....	5 279	17 000	Hyggen .....	3 905	8 800
<i>Nes (2 728)</i>			Nærnes .....	7 767	13 400
Bergheim .....	1 245	3 100	Røyken .....	32 413	85 000
Bromma .....	2 520	6 000	Sagfoss .....	4 085	10 200
Liodden .....	2 100	6 300	Slemmestad .....	15 522	26 900
Svenkerud .....	1 555	5 000	Spikkestad .....	6 795	22 400
<i>Flå (1 509)</i>			Aros .....	7 978	24 700
Flå .....	10 936	30 500	<i>Hurum (6 160)</i>		
Gulsvik .....	6 905	18 700	Filtvet .....	10 956	35 000
Stavn i Hallingdal .....	2 569	6 400	Holmsbu (416) .....	11 781	31 400
<i>Gol (2 763)</i>			Kana .....	3 420	8 900
Gol .....	49 568	114 600	Klokkarstua .....	25 480	76 700
<i>Hemsedal (1 478)</i>			Rødtangen .....	3 220	5 300
Hemsedal .....	16 520	50 000	Storsand i Hurum .....	4 960	17 400
<i>Al (4 315)</i>			Sætre i Hurum .....	14 770	37 100
Leveld .....	11 671	22 700	Tofte i Hurum .....	34 068	80 200
Torpo .....	9 683	30 900	<i>Lier (13 507)</i>		
Al .....	55 672	153 600	Elgge i Lier .....	2 895	7 900
			Lier .....	54 015	172 100
			Lierskogen .....	4 397	7 700

Tabell 5. De enkelte poststeders frimerkesalg og sendte brevpostmengde.

Forts.

Poststeder, herreder og fylker og deres folkemengde	Salg av frimerker kr.	Sendte alm. brevpost- sendinger	Poststeder, herreder og fylker og deres folkemengde	Salg av frimerker kr.	Sendte alm. brevpost- sendinger
<i>Lier (13 507)</i>			<i>Hof (2 357)</i>		
Meren .....	3 529	7 500	Kleppan .....	4 113	13 000
Reistad .....	3 245	7 200	Kopstad .....	1 334	4 100
Skjåstad .....	4 820	12 600	Stubben .....	1 891	4 700
Syilling .....	10 519	23 900	Sundbyfoss .....	3 930	8 600
Sørsdal .....	2 461	5 700	<i>Botne (3 020)</i>		
Tronstads Bruk .....	2 770	5 700	Barkost .....	1 722	5 800
Øverskogen .....	2 136	5 600	Botne i Vestfold .....	8 516	28 200
<i>Øvre Sandsvør (2 319)</i>			Hildestad i Vestfold .....	6 046	12 000
Hedenstad .....	14 557	43 900	Hynnås .....	2 179	5 200
Heistadmoen feltp. ....	—	—	Smørstein .....	794	2 900
Ljøterud .....	4 442	5 700	<i>Våle (2 841)</i>		
Meheia .....	834	3 800	Fossan .....	2 057	4 900
Skollenborg .....	7 400	26 500	Grettebygd .....	1 232	2 500
<i>Ytre Sandsvør (3188)</i>			Revatal .....	4 624	8 800
Efteløt .....	7 245	22 500	Svinevoll .....	2 465	3 600
Hostveit .....	7 860	26 100	Undrumsdal .....	2 095	3 700
Hvittingfoss .....	26 027	59 600	Våle i Vestfold .....	12 469	29 100
Komnes .....	2 583	10 500	<i>Asgårdstrand (522)</i>	24 884	53 100
Passebekk .....	4 122	9 300	<i>Børre (4 517)</i>		
<i>Flesberg (2 362)</i>			Adal .....	2 386	7 900
Flesberg .....	6 506	14 800	Borre .....	11 015	42 600
Lyngdal i Numedal .....	5 189	17 700	Nykirke .....	7 991	29 300
Svene .....	8 978	23 200	Skoppum .....	4 463	16 200
<i>Rollag (1 546)</i>			<i>Rammes (2 841)</i>		
Djupdal .....	1 622	5 400	Fon .....	2 302	7 300
Laugi .....	1 660	3 900	Fresti .....	2 164	5 100
Rollag .....	7 684	23 800	Klopp i Vestfold .....	2 487	9 600
Veggli .....	8 725	22 400	Rammes .....	10 395	22 100
<i>Nore (2 253)</i>			Vivestad .....	2 529	5 000
Kravik .....	13 168	30 800	<i>Stokke (5 268)</i>		
Rødberg .....	12 972	35 000	Fossnes .....	3 697	9 500
Sevle .....	3 154	6 800	Melsomvik .....	6 980	10 800
Tunnhovd .....	2 895	7 300	Stokke .....	41 148	113 100
Øygardsgrend .....	3 540	10 600	Veierland .....	4 128	4 200
<i>Uvdal (1 318)</i>			<i>Sem (12 094)</i>		
Brostrud .....	2 349	3 200	Barkåker .....	7 435	35 000
Dagali .....	4 730	10 400	Husøysund .....	13 092	18 600
Uvdal i Numedal .....	15 566	47 900	Jersøy .....	8 497	11 400
<b>Buskerud fylke (149 948)</b>	<b>3 313 676</b>	<b>8 911 100</b>	Sem .....	18 818	55 100
<i>Holmestrand (2 195)</i> ....	96 226	251 600	Tolvsrød .....	621	6 900
<i>Svelvik (1 130)</i> .....	38 483	91 800	<i>Nøtterøy (11 082)</i>		
<i>Horten (10 964)</i> .....	281 473	686 700	Kjøpmannskjær .....	8 805	13 400
<i>Tønsberg (11 883)</i> .....	782 270	1 977 500	Nøtterøy .....	48 076	133 500
<i>Sandefjord (6 302)</i> .....	551 293	1 480 200	Teie .....	37 653	75 800
<i>Stavern (1 121)</i> .....	61 189	164 000	Torød .....	16 228	25 400
<i>Larvik (9 824)</i> .....	414 532	1 235 600	<i>Tjøme (2 806)</i>		
<i>Strømm (1 740)</i>			Hvasser .....	10 840	26 200
Berger i Vestfold .....	13 105	19 100	Tjøme .....	41 235	134 200
<i>Skoger (10 867)</i>			<i>Andebu (3 103)</i>		
Gulskogen .....	17 167	41 600	Andebu .....	24 001	48 700
Skoger .....	7 978	33 500	Kodal .....	2 520	3 400
<i>Sande (4 447)</i>			<i>Sandar (17 454)</i>		
Galleberg .....	4 955	13 700	Jåberg .....	1 720	4 700
Holm i Vestfold .....	2 103	7 300	Råstad .....	1 825	5 900
Sande i Vestfold .....	36 029	103 600	Veløy .....	3 219	3 500
<i>Hof (2 357)</i>			<i>Tjølling (4 575)</i>		
Eidsfoss .....	6 667	15 700	Lauve .....	14 207	60 100
Hof i Vestfold .....	10 772	22 800	Viksfjord .....	4 078	18 700
			Østre Halsen .....	12 289	24 100

Forts. Tabell 5. De enkelte poststeders frimerkesalg og sendte brevpostmengde.

Poststeder, herreder og fylker og deres folkemengde	Salg av frimerker kr.	Sendte alm. brevpost- sendinger	Poststeder, herreder og fylker og deres folkemengde	Salg av frimerker kr.	Sendte alm. brevpost- sendinger
<i>Brunlanes (5 382)</i>			<i>Bamble (4 712)</i>		
Helgeroa .....	9 544	30 300	Aby .....	14 066	39 900
Kjose .....	1 575	4 500	<i>Eidanger (7 196)</i>		
Manvik .....	2 280	6 800	Bergsbygda .....	1 401	1 200
Nevlunghamn .....	5 693	17 100	Bjørkedal .....	1 075	4 700
<i>Hedrum (6 515)</i>			Eidanger .....	3 688	22 800
Hedrum .....	3 504	18 400	Heistad Stasjon.....	13 759	39 300
Hvarnes .....	1 001	2 100	Langangen .....	3 339	6 000
Kvelde .....	7 135	13 100	Nystrand .....	5 338	18 200
<i>Lardal (2 705)</i>			Oklungen .....	2 270	5 400
Steinsholt .....	2 730	4 100	Sandøystrand .....	1 622	2 200
Styrvoll .....	2 856	5 900	Skjelsvik .....	2 926	6 700
Svarstad .....	18 320	57 000	<i>Siljan (1 317)</i>		
<b>Vestfold fylke (147 555)</b>	<b>2 836 075</b>	<b>7 481 500</b>	Siljan .....	9 915	21 700
<i>Skien (15 006)</i>			Søland .....	1 786	3 000
Hovedkontoret .....	658 772	2 056 100	<i>Gjerpen (11 100)</i>		
Skien—Gimsøy.....	23 114	107 000	Borgestad .....	25 681	51 900
Ulefoss (1 448) .....	55 061	150 300	Bøle .....	8 123	20 500
Kragerø (4 016) .....	154 519	428 800	Mofossen .....	920	4 600
<i>Brevik (2 160)</i>			<i>Solum (9 032)</i>		
Hovedkontoret .....	61 139	155 500	Bolvik .....	1 957	2 900
Stathelle (720).....	23 822	62 900	Kilebygda .....	2 876	9 300
Langesund (2 056) .....	46 172	115 900	Klovholt .....	764	4 000
<i>Porsgrunn (9 003)</i>			Mælum .....	3 598	10 200
Hovedkontoret .....	299 006	893 800	Omdal .....	265	1 200
Porsgrunn V. ....	51 179	116 300	Skotfoss .....	16 394	63 200
Porsgr.—Herøya (839)	17 233	36 500	<i>Holla (4 296)</i>		
<i>Rjukan (5 460)</i> .....	139 929	322 200	Fen .....	4 270	17 300
<i>Notodden (6 062)</i> .....	189 039	507 300	Helgja .....	4 147	12 000
<i>Drangedal (5 091)</i>			Sandnesgrend .....	694	2 200
Bostrak .....	3 212	6 500	Valebø .....	2 035	3 900
Drangedal .....	36 405	105 400	Vrangefoss <sup>1)</sup> .....	1 054	—
Eggevåg .....	1 902	5 700	<i>Lunde (3 031)</i>		
Grova .....	4 385	15 200	Flåbygd .....	2 450	6 400
Homleid .....	1 465	2 800	Kjeldal .....	1 481	3 900
Merkebekk .....	1 740	4 100	Lunde i Telemark .....	29 590	74 100
Nakksjø .....	979	2 800	Strengen .....	1 980	5 000
Neslandsvatn .....	9 618	41 800	Svenseid .....	4 808	10 100
Tørdal .....	5 044	21 800	Tyri .....	658	2 000
Vefall .....	6 011	25 500	<i>Bø (3 824)</i>		
<i>Sannidal (2 542)</i>			Bø i Telemark .....	42 527	129 100
Farsjø .....	3 490	7 600	Oterholt .....	4 824	15 500
Kjølebrønd .....	1 583	3 500	Stokland .....	1 746	5 900
Sannidal .....	11 378	23 300	Tjønnås .....	1 998	7 100
Vadfoss .....	8 601	22 100	Øvre Bø .....	6 800	16 200
<i>Skåtøy (3 243)</i>			<i>Sauherad (4 061)</i>		
Fossing .....	643	1 300	Akkerhaugen .....	14 574	42 200
Godfjell .....	461	3 000	Dalsvatn .....	842	4 000
Helle .....	5 172	13 800	Fiskodden .....	1 841	5 700
Jomfruland .....	1 777	4 000	Gvarv .....	24 934	78 600
Langøy gruver .....	572	1 400	Hjuksebø .....	4 538	8 400
Skåtøy .....	2 185	4 200	Holtsås .....	2 451	7 500
Stabbestad .....	1 870	6 100	Hørte .....	4 159	8 900
<i>Bamble (4 712)</i>			Kulhuset .....	2 375	3 700
Breisand .....	2 399	4 800	Nordagutu .....	3 780	9 000
Herre .....	10 119	26 400	Arnes i Telemark .....	2 770	4 400
Rørholt .....	2 157	6 400	<i>Seljord (3 147)</i>		
Surtebogen .....	2 802	9 900	Dyrlandsdalen .....	435	1 500
Ødegårdens Verk .....	4 957	17 200	Flatdal .....	8 970	30 000
			Garvikstrondi .....	2 472	6 200
			Meås .....	2 871	5 400

<sup>1)</sup> Nedlagt fra 1/7—50.

Tabell 5. De enkelte poststeders frimerkesalg og sendte brevpostmengde.

Forts.

Poststeder, herreder og fylker og deres folkemengde	Salg av frimerker kr.	Sendte alm. brevpost- sendinger	Poststeder, herreder og fylker og deres folkemengde	Salg av frimerker kr.	Sendte alm. brevpost- sendinger
<i>Seljord (3 147)</i>			<i>Mo (1 698)</i>		
Seljord .....	27 202	78 000	Ljostad .....	2 342	8 000
Svardtal .....	1 443	4 100	Amdals Verk .....	3 968	12 000
Amotsdal .....	3 889	4 400	<i>Lårdal (1 466)</i>		
<i>Tinn (8 742)</i>			Dalen i Telemark .....	22 387	41 500
Atrå .....	7 225	15 100	Høydalsmo .....	9 005	25 000
Miland .....	3 685	9 000	Lårdal .....	11 390	30 500
Mæl .....	3 356	8 700	Ravnegjuv .....	1 474	3 500
Tessungdalen .....	1 845	5 000	Øvre Lårdal .....	4 552	10 600
Tinn .....	2 595	9 000	<i>Vinje (1 931)</i>		
Tinn Austbygd .....	10 783	26 900	Edland .....	7 860	14 200
Vedmork .....	2 607	3 900	Grungedal .....	4 126	14 500
Øverlands Stasjon .....	4 360	7 400	Haukelisæter .....	1 495	9 000
<i>Gransherad (1 352)</i>			Nesland .....	2 530	8 200
Bolkesjø .....	6 312	21 600	Vinje .....	8 392	19 400
Busnesgrend .....	509	2 600	Vinjesvingen .....	6 838	14 600
Gransherad .....	9 331	27 900	Ytre Vinje .....	10 664	17 700
Tinnoset .....	5 546	14 100	<i>Rauland (1 402)</i>		
<i>Hovin (730)</i>			Rauland .....	16 865	40 900
Grasdalen .....	419	700	Vå .....	1 411	3 500
Hovin i Telemark .....	6 033	19 300	Øy fjell .....	5 540	10 700
<i>Hjartdal (2 066)</i>			<b>Telemark fylke (131 679)</b>	<b>2 550 965</b>	<b>7 178 100</b>
Hjartdal .....	5 186	10 200	<i>Risør (2 729)</i> .....	105 673	253 400
Lonar .....	520	2 500	<i>Tvedestrand (1 038)</i> .....	64 006	216 300
Sauland .....	9 197	18 000	<i>Arendal (11 570)</i> .....	566 618	1 683 300
Tuddal .....	5 959	8 100	<i>Lillesand (1 089)</i> .....	58 616	160 600
Ytre Hjartdal .....	1 879	7 500	<i>Grimstad (2 336)</i> .....	165 064	478 700
<i>Heddal (3 885)</i>			<i>Gjerstad (2 617)</i>		
Grønvollfoss .....	1 508	6 200	Fiane .....	6 308	11 500
Lisleherad .....	4 239	8 200	Gjerstad .....	16 683	44 400
Rygi .....	4 336	8 800	Sundebru .....	7 326	14 400
Tinnegrend .....	886	2 400	Asbø .....	3 701	9 400
Ørvella .....	4 790	9 600	<i>Vegårshei (1 911)</i>		
Arlifoss .....	1 233	4 100	Espelandsmyr .....	2 028	6 000
<i>Kviteseid (3 277)</i>			Ubergsmoen .....	4 174	14 200
Bergstod .....	1 154	1 700	Vegårshei .....	15 427	29 800
Brunkeberg .....	11 278	20 900	<i>Sønedeled (2 983)</i>		
Fjågesund .....	1 873	4 300	Akland .....	4 524	13 900
Kilen .....	1 500	2 900	Sønedeled .....	10 733	14 900
Kviteseid .....	37 915	111 600	<i>Dypvåg (2 067)</i>		
Spjotsodd .....	893	1 100	Askerøy .....	1 785	6 100
Vrådal .....	7 429	18 000	Borøy .....	8 005	22 600
Vråliosen .....	4 090	10 900	Dypvåg .....	5 743	12 900
<i>Nissedal (1 756)</i>			Gjeving .....	7 754	22 800
Fjone .....	1 998	9 100	Lyngør .....	8 172	11 900
Haugsjåsund .....	1 797	3 300	Sagesund .....	5 080	13 300
Nissedal .....	6 995	11 800	Vestre Sandøya .....	6 788	9 900
Nordre Nissedal .....	2 377	5 000	<i>Flosta (1 316)</i>		
Tjønnfoss .....	3 449	12 200	Narestø .....	4 973	8 400
Treungen .....	14 690	45 600	Staubø .....	18 942	28 900
<i>Fyresdal (1 759)</i>			<i>Holt (3 424)</i>		
Fyresdal .....	15 362	32 600	Fiansvingen .....	6 388	19 100
Hauggrend .....	2 442	12 000	Laget .....	2 333	2 300
Hegglandsgrænd .....	3 438	9 200	Nesgrenda .....	4 657	10 800
Kilegrend .....	1 572	2 500	Songe .....	3 684	10 000
Veum .....	4 460	8 100	Strengereid .....	2 704	5 400
<i>Mo (1 698)</i>			<i>Amlø (1 887)</i>		
Bandakslø .....	3 377	9 700	Dølemo .....	3 133	11 300
Børtegrend .....	2 067	5 500	Flaten .....	1 067	3 000
Holtebru .....	1 361	3 500			
Koldkinn .....	1 987	5 200			

Forts. **Tabell 5. De enkelte poststeders frimerkesalg og sendte brevpostmengde.**

Poststeder, herreder og fylker og deres folkemengde	Salg av frimerker kr.	Sendte alm. brevpost-sendinger	Poststeder, herreder og fylker og deres folkemengde	Salg av frimerker kr.	Sendte alm. brevpost-sendinger
<i>Amlø (1887)</i>			<i>Birkenes (1826)</i>		
Nelaug .....	2 120	9 900	Birkeland .....	17 478	53 300
Sandå i Aust-Agder ....	792	2 500	Drangsholt .....	3 730	8 200
Seljås Stasjon .....	995	4 200	Flaksvatn .....	1 645	4 400
Selåsvatn .....	2 285	12 100	Tveite i Birkenes .....	401	2 400
Simonstad .....	2 154	8 100	Abål .....	2 602	4 600
Vallekilen .....	770	4 100	<i>Vegusdal (827)</i>		
Øy i Aust-Agder .....	1 484	3 800	Engesland .....	3 415	11 600
Amlø .....	17 097	33 300	Fidjetun .....	1 288	6 200
<i>Gjøvdal (426)</i>			Heimdalsbygd .....	498	1 700
Gjøvdal .....	7 120	23 900	Øggevatn .....	1 350	3 500
<i>Tovdal (266)</i>			Vegusdal .....	2 084	11 800
Austenå .....	831	2 500	<i>Evje (1682)</i>		
Ramse .....	2 202	4 900	Evje .....	30 072	61 900
<i>Mykland (763)</i>			Evjemoen feltp.å. ....	6 948	18 700
Hynnekleiv .....	4 141	10 700	<i>Iveland (1088)</i>		
Mykland .....	3 898	11 400	Birketveit .....	6 390	20 100
Risdal .....	1 549	4 400	Vatnstrøm .....	4 105	9 100
<i>Herefoss (582)</i>			<i>Hornnes (1400)</i>		
Gauslå .....	330	2 600	Hornnes .....	13 705	40 100
Herefoss .....	3 925	6 100	Moisund .....	4 950	12 600
Søre Herefoss .....	1 325	2 500	<i>Bygland (1954)</i>		
<i>Froland (2601)</i>			Bygland .....	14 419	34 000
Blakstad Stasjon .....	6 819	28 700	Byglandsfjord .....	13 983	44 100
Bøylefossbru .....	1 246	5 000	Grendi .....	3 052	8 700
Bøylestad .....	577	3 500	Landeskogen .....	8 833	19 200
Froland .....	6 167	16 800	Langeid .....	973	2 700
Fro'ands verk .....	2 411	12 900	Lauvdal i Setesdal .....	934	4 100
Helldalmo .....	1 170	4 800	Longerak .....	2 090	6 300
Mjåvatn .....	1 357	4 100	Ose i Setesdal .....	5 014	22 300
<i>Hisøy (2211)</i>			Tveitmoen .....	1 652	6 500
Kolbjørnsvik .....	26 905	61 200	Araksbø .....	3 075	8 300
<i>Øyestad (4559)</i>			<i>Valle (1021)</i>		
Løddesøl .....	3 069	9 400	Oveinang .....	2 403	16 900
Rise Stasjon .....	2 497	9 300	Valle .....	13 951	36 900
Rykene .....	5 761	22 900	<i>Bykle (703)</i>		
<i>Austre Moland (1361)</i>			Bykle .....	9 881	29 200
Stokken (2187)			Byklehei .....	2 226	14 300
Eydehamn .....	21 348	40 100	<i>Hylestad (693)</i>		
Saltrød .....	7 272	17 700	Helle i Setesdal .....	2 779	6 900
<i>Tromøy (2723)</i>			Rysstad .....	7 256	20 700
Kongshamn i Aust-Agder	8 613	21 000	<b>Aust-Agder fylke (74861)</b>	<b>1 525 334</b>	<b>4 272 900</b>
Merdøy .....	1 192	1 900	<i>Kr.sand S. (24343)</i>		
Tromøya feltp.å. ....	6 822	32 400	Hovedkontoret .....	1 016 385	3 122 000
<i>Fjære (4706)</i>			Kr.sand S.-Lundsiden ..	62 520	135 200
Fevik .....	17 530	32 300	<i>Mandal (3996)</i> .....	190 058	487 600
Lia Jernb.stasjon .....	1 500	3 900	<i>Farsund (1820)</i> .....	104 195	224 000
Spedalen .....	5 445	11 500	<i>Flekkefjord (2763)</i> .....	151 362	512 500
<i>Landvik (2019)</i>					
<i>Eide (570)</i>			<i>Tveit (1574)</i>		
Homborsund .....	4 565	12 900	Kjeviek Lufthamn .....	11 083	39 400
<i>Vestre Moland (2128)</i>			Tveit .....	10 592	26 700
Brekkestø .....	5 808	19 300	Alefjær .....	2 535	10 600
Eikeland .....	464	-	<i>Oddernes (6513)</i>		
<i>Høvåg (1598)</i>			Flekkerøy .....	6 165	12 400
Gamle Hellesund .....	2 145	10 600	Gimlemoen feltp.å. ....	-	34 300
Høvåg .....	9 735	23 600	Mosby .....	16 197	63 900
Skottevik .....	1 558	3 900	<i>Randesund (1130)</i>		
Ulvøysund .....	1 050	3 800	Randøyane .....	850	3 300
Vallesverd .....	1 807	5 900			
Akerøya .....	2 212	5 700			

Tabell 5. De enkelte poststeders frimerkesalg og sendte brevpostmengde.

Poststeder, herreder og fylker og deres folkemengde	Salg av frimerker kr.	Sendte alm. brevpost- sendinger	Poststeder, herreder og fylker og deres folkemengde	Salg av frimerker kr.	Sendte alm. brevpost- sendinger
<i>Øvrebo (1 004)</i>			<i>Spangereid (1 222)</i>		
Homstein .....	6 140	26 000	Spangereid .....	11 432	29 600
Øvrebo .....	3 574	13 600	<i>Lista (4 952)</i>		
<i>Hægeland (999)</i>			Borhaug .....	13 185	17 400
Brokka .....	868	3 100	Vanse .....	32 494	80 500
Hægeland .....	4 785	12 300	Vere .....	9 330	25 900
Iveland .....	4 840	12 300	<i>Herad (619)</i>		
Røyknes .....	1 867	4 900	Briseid .....	4 606	11 700
<i>Vennesla (4 643)</i>			<i>Spind (774)</i>		
Grovane .....	5 025	18 700	Spind .....	4 948	13 300
Vikeland .....	50 223	104 700	<i>Lyngdal (2 558)</i>		
<i>Søgne (3 050)</i>			Agnefest .....	2 825	6 000
Borøybukta .....	947	2 900	Lyngdal .....	44 435	100 200
Hallandvik .....	5 575	8 700	<i>Austad (789)</i>		
Høllen i Søgne .....	7 118	14 400	Austad .....	4 711	6 100
Ny-Hellesund .....	1 840	4 600	Korshamn .....	2 126	3 400
Søgne .....	23 948	63 200	<i>Kvås (581)</i>		
Alo .....	2 839	3 300	Kvås .....	3 353	9 300
<i>Greipstad (1 303)</i>			Veggja .....	2 062	4 700
Brennåsen .....	4 470	8 300	<i>Hægebostad (1 087)</i>		
Tronstadvatn .....	920	2 700	Snartemo .....	6 151	23 300
Utkjerr .....	3 628	8 600	Tingvatn .....	7 333	15 400
<i>Halse og Harkmark (2 860)</i>			<i>Eiken (905)</i>		
Skjernøysund .....	2 144	4 300	Bryggesåk .....	1 874	4 000
Tregde .....	2 753	5 900	Eiken .....	3 464	8 300
<i>Holum (1 268)</i>			<i>Fjotland (1 503)</i>		
Holum .....	9 875	36 700	Galldal .....	1 937	3 700
<i>Øyslebø (1 198)</i>			Knaben gruvor .....	6 808	18 600
Marnardal .....	5 075	23 000	Kvinlog .....	4 325	9 800
Øyslebø .....	7 676	22 400	Netlandsneset .....	1 380	4 700
<i>Laudal (838)</i>			Risnes i Fjotland .....	1 355	4 600
Laudal .....	6 808	20 300	Asemoen .....	5 376	13 700
<i>Bjelland (799)</i>			<i>Kvinesdal (3 515)</i>		
Bjelland .....	6 594	12 200	Gjemlestad .....	5 160	8 500
Foss i Bjelland .....	1 525	5 000	Kvinesdal .....	32 087	80 900
Koland .....	1 355	2 700	Storekvina .....	5 983	9 900
<i>Grindheim (774)</i>			Øyestranda .....	4 142	21 500
Byremo .....	5 760	13 200	<i>Feda (739)</i>		
Kollungtveit .....	2 425	5 100	Feda .....	12 388	31 600
<i>Finsland (965)</i>			<i>Bakke (1 486)</i>		
Finsland .....	3 817	16 400	Haughom .....	3 227	6 800
Vatneli .....	4 263	12 200	Sira .....	10 978	39 300
<i>Aseral (1 124)</i>			<i>Gyland (1 114)</i>		
Fossdal .....	2 812	6 300	Gyland stasjon .....	1 888	9 000
Lognavatn .....	2 798	4 300	Nuland .....	5 264	9 500
Aseral .....	8 716	25 700	<i>Tonstad (699)</i>		
<i>Vigmostad (700)</i>			Tonstad .....	9 987	31 900
Spilding .....	3 116	6 400	<i>Øvre Sirdal (630)</i>		
Vigmostad .....	6 329	14 300	Dorgefoss .....	2 889	7 500
<i>Konsmo (987)</i>			Fidjeland .....	1 480	4 400
Audnedal Stasjon .....	1 299	3 400	Tjørhom .....	2 114	6 800
Konsmo .....	10 451	20 000	Øvre Sirdal .....	4 235	5 300
Valand .....	1 903	2 700	<i>Hidra (1 485)</i>		
<i>Sør-Audnedal (2 361)</i>			Abelnes .....	2 025	8 500
Buhølen .....	5 219	13 100	Hidrasund .....	3 241	9 400
Skjøllungstad .....	5 930	12 400	Kirkehamn .....	6 749	10 000
Sør-Audnedal .....	22 396	49 100	Rasvåg .....	5 161	12 800
Avik .....	3 870	7 500	Ana-Sira .....	3 588	8 100
<i>Spangereid (1 222)</i>			<i>Nes (2 310)</i>		
Lindesnes .....	5 547	12 500	Andabeløy .....	1 414	3 700
			Fjellse .....	4 562	11 000

Forts. **Tabell 5. De enkelte poststeders frimerkesalg og sendte brevpostmengde.**

Poststeder, herreder og fylker og deres folkemengde	Salg av frimerker kr.	Sendte alm. brevpost- sendinger	Poststeder, herreder og fylker og deres folkemengde	Salg av frimerker kr.	Sendte alm. brevpost- sendinger
<i>Nes (2 310)</i>			<i>Gjestal (2 696)</i>		
Flikka .....	995	2 600	Oltedal .....	17 237	42 700
Loga .....	2 965	11 100	Algård .....	38 070	75 100
<b>Vest-Agder fylke (93 980)</b>	<b>2 149 037</b>	<b>6 105 600</b>	<i>Høyland (11 191)</i>		
<i>Egersund (3 419)</i> .....	133 148	348 100	Figgjo .....	11 385	29 200
<i>Sandnes (4 184)</i> .....	329 257	788 100	Ganddal .....	11 582	30 400
<i>Stavanger (50 320)</i>			Sviland .....	1 036	4 000
Hovedkontoret .....	1 759 485	7 112 700	<i>Sola (4 071)</i>		
Stavanger Ø. ....	83 484	65 400	Rott .....	481	600
Stavanger B. ....	13 700	22 900	Ræke .....	2 672	4 400
Stvgr.-Hillevåg (2 624)	42 590	108 700	Røyneberg .....	1 573	2 700
<i>Bryne (2 124)</i> .....	68 516	188 300	Sola .....	45 650	131 600
<i>Saula (3 299)</i> .....	82 317	218 500	Tananger .....	5 714	15 700
<i>Kopervik (1 711)</i> .....	63 117	138 100	Tjelta på Jæren .....	1 275	3 600
<i>Haugesund (13 407)</i>			<i>Madla (1 741)</i>		
Hovedkontoret .....	643 922	1 717 600	Hafsråfjord .....	14 150	31 300
Haugesund-Risøy ....	11 503	16 900	<i>Hetland (13 443)</i>		
<i>Skudeneshavn (1 310)</i>	49 190	92 800	Austre Amøy .....	857	1 700
<i>Sokndal (3 127)</i>			Dale Sjukehus .....	4 344	10 600
Hauge i Dalane .....	30 049	69 100	Forus .....	4 881	14 900
Jøssinghamn .....	2 338	3 500	Gausel .....	3 100	7 400
Rekefjord .....	4 456	9 400	Hinna .....	16 698	42 400
Sogndal i Dalane .....	4 046	16 000	Hommersåk .....	6 320	15 000
<i>Lund (1 930)</i>			Tasta .....	1 570	5 000
Hovsherad .....	3 631	8 400	<i>Randaberg (1 945)</i>		
Moi .....	26 313	52 900	Randaberg på Jæren ...	8 489	14 000
<i>Heskestad (854)</i>			<i>Vikedal (976)</i>		
Heskestad .....	3 147	7 800	Ilsvåg .....	1 148	3 300
Ualand .....	5 498	13 600	Mo i Ryfylke .....	2 397	6 000
<i>Helleland (1 129)</i>			Vikedal .....	9 714	17 500
Helleland .....	10 924	30 000	Vormestrand .....	562	2 500
Klungland .....	686	1 500	<i>Sandeid (774)</i>		
<i>Bjerkreim (1 820)</i>			Sandeid .....	8 625	20 400
Bjerkreim .....	5 576	9 100	<i>Imsland (660)</i>		
Vikeså .....	7 457	15 700	Finnvik i Ryfylke .....	718	3 100
Ørsdalen .....	896	1 500	Imsland .....	4 622	16 700
<i>Eigersund (3 904)</i>			Rønnevik .....	1 010	3 100
Hellvik i Eigersund ....	3 962	11 700	<i>Nedstrand (1 382)</i>		
Nordre Eigerøy .....	3 004	6 100	Espevik .....	1 567	4 400
<i>Ogna (1 470)</i>			Hinderåvåg .....	5 066	15 600
Brusand .....	6 075	16 400	Liarvåg .....	1 882	2 200
Ogna .....	3 012	8 200	Muslandsvåg .....	1 666	5 100
Sirevåg .....	3 587	12 200	Nedstrand .....	8 598	27 100
<i>Nærbø (3 061)</i>			Vassendvik .....	418	1 300
Nærbø .....	32 780	114 100	<i>Sjernerøy (978)</i>		
Oppstad på Jæren .....	5 500	9 700	Aubøund .....	1 791	4 100
<i>Varhaug (2 942)</i>			Eidssund i Ryfylke ....	1 129	3 300
Varhaug .....	14 650	31 200	Helgøysund .....	1 972	3 600
Vigrestad .....	10 029	31 600	Jørstadvåg .....	1 725	3 600
<i>Klepp (4 678)</i>			Nord-Hille .....	1 390	1 700
Klepp Stasjon .....	7 615	19 600	Sjernerøy .....	3 691	10 300
Kleppe .....	20 820	66 300	<i>Hjelmeland (2 044)</i>		
Orre .....	4 494	11 600	Hjelmeland .....	12 105	30 200
Voll på Jæren .....	3 335	6 300	Jøsenfjorden .....	2 098	6 400
<i>Time (4 899)</i>			Skiftun .....	1 712	2 500
Hognestad .....	2 010	5 200	Skår i Ryfylke .....	951	2 300
Kvernaland .....	9 125	17 600	Tøtlandsvik .....	1 840	4 700
Undheim .....	6 592	20 700	Vestersjø .....	187	1 900
			Ølesund .....	1 521	5 600
			<i>Fister (838)</i>		
			Byre .....	540	1 900

Tabell 5. De enkelte poststeders frimerkesalg og sendte brevpostmengde.

Poststeder, herreder og fylker og deres folkemengde	Salg av frimerker kr.	Sendte alm. brevpost- sendinger	Poststeder, herreder og fylker og deres folkemengde	Salg av frimerker kr.	Sendte alm. brevpost- sendinger
<i>Fister (838)</i>			<i>Finnøy (1726)</i>		
Fister .....	3 140	8 500	Steinnesvåg .....	6 032	10 200
Sandanger .....	1 076	3 300	Sørvåg i Ryfylke .....	602	800
Skartveit .....	1 684	4 600	Talgje .....	1 614	1 600
<i>Ardal (961)</i>			<i>Rennesøy (1485)</i>		
Nessa i Ryfylke .....	1 264	3 100	Sørbø .....	2 365	8 400
Sør-Skår .....	593	800	Vikevåg .....	9 382	17 100
Ardal i Ryfylke .....	6 570	13 200	Østhusvik .....	2 412	4 400
<i>Jelsa (1464)</i>			<i>Mosterøy (881)</i>		
Foldøy i Ryfylke .....	660	900	Bru .....	637	2 000
Foreneset .....	1 186	5 000	Mosterøy .....	2 514	4 000
Hebnes i Ryfylke .....	970	2 700	Utstein kloster .....	2 364	3 900
Jelsa .....	4 906	23 500	Vestre Amøy .....	322	1 200
Marvik .....	1 595	4 300	<i>Kvitsøy (687)</i>		
Tveita i Ryfylke .....	479	1 600	Kvitsøy .....	6 672	13 700
Vatlandsvåg .....	2 566	4 100	Leiasundet .....	1 388	5 300
<i>Erfjord (672)</i>			<i>Skudenes (3196)</i>		
Erfjord .....	1 947	3 000	Kvilhaug .....	1 333	2 100
Eroy .....	3 147	4 600	Sandhåland .....	1 670	2 400
<i>Sand (1136)</i>			Sandve .....	3 653	4 700
Sand .....	26 970	50 500	Stol .....	4 419	6 400
Vanvik i Ryfylke .....	1 537	4 100	<i>Akra (4808)</i>		
<i>Sanda (5202)</i>			Sævelandsvik .....	6 838	9 800
Hellandsbygd .....	1 878	5 100	Vedavågen .....	11 935	20 700
Saudasjøen .....	8 201	33 000	Akrehamn .....	22 573	40 200
<i>Suldal (1517)</i>			<i>Stangaland (1872)</i>		
Bråtveit .....	1 539	2 500	<i>Avaldsnes (3835)</i>		
Kvilldal .....	1 145	1 500	Avaldsnes .....	11 308	26 000
Lundargard .....	2 082	6 300	Førdesfjorden .....	3 968	7 200
Nesflaten .....	3 817	8 800	Håvik .....	1 995	4 700
Roaldkvam .....	956	2 000	Kvalavåg .....	1 346	5 700
Suldalsosen .....	6 386	15 700	Røksund .....	2 211	5 600
Vasshus .....	2 659	3 800	Visnes på Karmøy .....	5 532	8 100
<i>Høle (1072)</i>			Vormedal .....	-	1 200
Bersagel .....	1 679	3 700	<i>Tysvær (2004)</i>		
Høle i Høgsfjord .....	5 919	19 100	Førland .....	2 369	3 100
Ims .....	1 425	1 700	Hervik i Ryfylke .....	4 837	11 600
Oltesvik .....	552	1 800	Kårstø .....	1 980	4 800
<i>Forsand (1845)</i>			Slåttevik .....	4 920	9 300
Byrkjedal .....	1 673	1 800	Tysværsvåg .....	3 147	7 100
Dirdal .....	3 030	2 700	<i>Bokn (799)</i>		
Eidane i Lysefjord .....	565	1 800	Austre Bokn .....	1 370	4 200
Fløyri .....	1 300	1 900	Føresvik .....	3 627	12 000
Forsand .....	3 394	6 400	Søndaland .....	1 534	2 900
Frafjord .....	1 210	2 800	<i>Skjold (2364)</i>		
Helle i Høgsfjord .....	5 084	11 800	Dagsland .....	1 812	4 700
Lysebotn .....	5 293	11 100	Grindafjord .....	2 005	2 500
Meling i Høgsfjord .....	1 243	3 600	Haraldseidvågen .....	1 513	3 200
Songesand .....	1 170	2 400	Skjold .....	12 335	20 200
<i>Strand (4408)</i>			Skjoldestraumen .....	1 332	2 000
Bjørheimsbygd .....	1 213	3 500	Steinbru .....	1 350	4 500
Fiskå .....	2 513	6 300	Vordeneset .....	2 558	4 600
Idse i Ryfylke .....	1 240	2 700	Yrkje .....	1 575	2 100
Jørpeland .....	31 690	69 700	Arek .....	1 245	6 700
Kjølevik .....	1 679	2 500	<i>Vats (1267)</i>		
Solbakk .....	1 374	4 200	Nedre Vats .....	6 640	17 700
Tau .....	10 604	34 400	Vestvoll .....	1 030	3 100
<i>Finnøy (1726)</i>			Øvre Vats .....	3 065	7 100
Judaberg .....	6 420	14 200	<i>Torvastad (2343)</i>		
Nord-Fogn .....	1 138	2 400	Feøy .....	1 212	2 000
Reilstad .....	3 910	8 100	Nordbø på Karmøy .....	10 377	22 600



Forts. Tabell 5. De enkelte poststeders frimerkesalg og sendte brevpostmengde.

Poststeder, herreder og fylker og deres folkemengde	Salg av frimerker kr.	Sendte alm. brevpost- sendinger	Poststeder, herreder og fylker og deres folkemengde	Salg av frimerker kr.	Sendte alm. brevpost- sendinger
<i>Utsira (433)</i>			<i>Sveio (1979)</i>		
Utsira .....	6 175	14 200	Smørsund .....	1 598	4 600
<i>Skåre (4 371)</i>			Sveio .....	6 699	17 300
Røvær .....	1 497	3 600	Tjernagel .....	2 365	10 600
<b>Rogaland fylke (202 252)</b>	<b>4 178 426</b>	<b>12968100</b>	<i>Vikebygd (1 218)</i>		
<i>Stord (2 072)</i> .....	94 402	235 200	Førde i Hordaland .....	10 312	40 200
<i>Bergen-Minde</i> .....	79 790	172 000	Håvardsholm .....	767	1 400
<i>Bergen-Laksevåg (8 755)</i>	116 010	213 400	Trovåg .....	609	2 700
<i>Nesttun</i> .....	110 110	360 200	Vikebygd .....	7 045	14 900
<i>Odda (4 800)</i> .....	142 194	352 200	Arvik i Sunnhordland ..	1 310	2 700
<i>Voss (3 011)</i> .....	155 341	331 000	<i>Valestrand (1 208)</i>		
<i>Kvinnherad (5 701)</i>			Auklandshamn .....	2 425	8 700
Dimmelsvik .....	10 730	33 200	Liereid .....	1 630	7 300
Hatlestrand .....	5 352	9 600	Tittelsnes .....	2 643	7 500
Herøysundet .....	5 473	17 800	Valevåg .....	5 115	19 700
Husnes .....	3 868	7 800	<i>Moster (1 710)</i>		
Løfallstrand .....	2 110	3 500	Finnås .....	9 854	15 700
Mauranger .....	4 012	5 700	Foldrøyhamn .....	1 882	2 800
Rosendal .....	34 562	69 800	Mosterhamn .....	12 379	24 600
Seimsfoss .....	2 947	7 500	<i>Bremnes (4 368)</i>		
Snilstveitøy .....	853	1 900	Bremnes .....	5 030	16 300
Sunde i Sunnhordland ..	22 085	50 600	Hiskjø .....	1 525	2 800
Uskedalen .....	10 375	20 300	Lykling .....	3 560	4 900
Vikane i S.hordland .....	2 571	9 400	Meling .....	5 039	11 400
Ænes .....	2 073	4 100	Mælandsvågen .....	6 797	17 300
Ølve .....	4 232	10 800	Rubbestadneset .....	18 679	33 300
<i>Skånevik (2 996)</i>			Urangsvåg .....	7 230	23 200
Bjellandsnes .....	1 288	5 300	Øklandsvågen .....	3 450	6 700
Fjæra i Sunnhordland ..	2 213	9 600	<i>Bømlo (1 355)</i>		
Høylandsbygd .....	3 928	9 700	Bømlo .....	6 659	15 200
Kyrping .....	1 162	5 400	Espevær .....	6 390	10 900
Markhus .....	2 132	5 500	Vika .....	1 123	2 000
Matre i Sunnhordland ..	1 900	5 000	<i>Stord (5 030)</i>		
Sandvoll i S.hordland ..	3 562	5 500	Litlabø .....	7 751	16 500
Skånevik .....	22 937	44 200	Midhamar .....	1 210	4 600
Skånevikstrand .....	1 148	1 800	Nordhuglo .....	2 413	6 900
Søllesvik .....	1 995	6 700	Rommetveit .....	6 898	20 900
Utåker .....	3 303	11 600	Sagvåg i S.hordland .....	8 705	17 600
Akra .....	3 199	9 900	<i>Fitjar (3 036)</i>		
<i>Etne (2 416)</i>			Bekkjarvik .....	7 026	15 900
Etne .....	32 588	100 000	Brandasund .....	5 002	9 400
Frette .....	1 684	4 100	Dåfjordeid .....	664	2 700
Skjærsvik .....	1 482	3 100	Engesund .....	1 452	5 600
<i>Fjelberg (2 115)</i>			Fitjar .....	14 618	37 600
Fjelberg .....	5 422	12 000	Færøysundet .....	333	1 000
Halsnøy Kloster .....	6 418	14 600	Haslevik .....	1 181	4 500
Sæbøvik .....	8 500	30 000	Koløyholmen .....	3 682	9 800
Toftevåg .....	2 506	6 800	Osternes .....	1 682	3 500
Valen i Sunnhordland ..	11 115	31 200	Vestere Vinnesvåg .....	4 592	8 100
<i>Ølen (2 048)</i>			Vistviki .....	740	2 100
Haugsgjerdet .....	1 144	4 300	<i>Tysnes (4 009)</i>		
Innbjøa .....	4 445	10 900	Amlandsstø .....	1 808	4 400
Romsa .....	418	1 600	Flatråker .....	2 743	6 900
Utbjøa .....	2 254	6 600	Godøysund .....	2 024	7 800
Ølen .....	17 885	43 200	Klinkholmen .....	890	1 700
Ølensvåg .....	3 998	9 200	Lundegrend .....	4 348	12 200
<i>Sveio (1 979)</i>			Malkenes .....	1 752	4 700
Eltravåg .....	1 604	2 100	Neshamn .....	1 367	2 200
Mølstrevåg .....	2 496	4 300	Nymark .....	3 600	8 900
			Onarheim .....	4 222	18 300
			Reksteren .....	6 137	16 900

Tabell 5. De enkelte poststeders frimerkesalg og sendte brevpostmende.

Poststeder, herreder og fylker og deres folkemengde	Salg av frimerker kr.	Sendte alm. brevpost- sendinger	Poststeder, herreder og fylker og deres folkemengde	Salg av frimerker kr.	Sendte alm. brevpost- sendinger
<i>Tysnes (4 009)</i>			<i>Sund (2 912)</i>		
Tysnes .....	10 726	20 700	Austrepollen .....	1 844	2 000
Uggdalseidet .....	12 145	31 100	Bjelkarøy .....	303	700
Arbakka .....	1 099	4 100	Døscherholmen .....	1 595	4 800
<i>Fusa (1 449)</i>			Glesvær .....	3 528	7 600
Bogavik .....	1 178	3 500	Håkonsund .....	1 260	4 800
Eikelandssosen .....	8 512	28 200	Kleppholmen .....	1 503	3 200
Fusa .....	4 079	8 000	Klokkarvik .....	10 277	32 600
Holmefjord .....	2 406	4 900	Lerøysjøen .....	1 002	6 000
Holsund .....	584	1 400	Skogsvåg .....	1 855	3 900
Kalven .....	770	2 700	Steinsland .....	6 790	25 300
Samnøy .....	930	3 600	Tyrnevik .....	3 335	7 200
Skjørøsand .....	2 380	17 900	Tysøy .....	699	1 500
<i>Hålandsdal (626)</i>			Tælavåg .....	3 683	5 900
Holdhus .....	4 302	9 700	Vorlandsjø .....	1 034	1 800
Øvre Hålandsdal .....	1 043	3 800	<i>Austevoll (3 272)</i>		
<i>Strandvik (2 345)</i>			Austevollshella .....	1 495	7 000
Baldersheim .....	6 512	13 300	Bakkasund .....	2 817	11 800
Nordtveitgrend .....	2 078	6 500	Kalvanes .....	2 762	3 500
Strandvik .....	8 439	20 000	Kolbeinsvik .....	1 868	4 700
Sundvord .....	2 513	4 700	Krosshamn i H.land ..	1 074	3 500
Sævareid .....	7 063	12 100	Møkster .....	3 154	5 700
Vinnesleiren .....	3 262	8 100	Rabben .....	5 612	14 800
<i>Os (4 993)</i>			Rostøy .....	2 657	4 700
Drangje .....	1 702	4 700	Salthella .....	1 923	8 000
Hagavik .....	11 307	34 700	Stolmen .....	4 345	13 500
Hegglandsdalen .....	1 507	4 500	Storebø .....	8 376	26 700
Lepsøy .....	3 951	12 400	Torangsvåg .....	3 298	11 100
Lysekloster .....	2 437	5 700	<i>Fjell (5 169)</i>		
Lønningdal .....	658	2 400	Algrøy .....	1 677	5 400
Nordre Neset .....	1 367	7 700	Bjørøyhamn .....	1 403	5 000
Nordstrøno .....	1 212	3 100	Brattholmen .....	2 482	14 400
Os .....	52 698	152 100	Ekrhovda .....	1 122	4 100
Syfteland .....	5 116	15 300	Fjell .....	9 087	26 600
Søre Neset .....	2 106	5 200	Geitanger .....	580	2 700
Ulven feltpost. ....	1 990	6 000	Knappskog .....	1 647	6 900
<i>Samnanger (2 440)</i>			Knarrevik .....	2 953	12 600
Eikjedalsgrend .....	1 150	4 500	Kolltveit .....	5 914	14 500
Frøyjandsdal .....	1 604	3 800	Kårtveit .....	1 963	10 900
Gaupholm .....	1 388	3 500	Landro .....	2 532	8 700
Haga i Samnanger .....	3 617	12 100	Litlesotra .....	1 272	1 600
Solbjørg .....	931	3 100	Møvik på Sotra .....	3 023	3 000
Trengereidfjord .....	229	500	Nessjøen .....	2 125	4 400
Tysse i Samnanger .....	14 767	35 400	Sekkingstad .....	1 148	2 600
Arland i Samnanger .....	2 652	9 500	Solsvik på Sotra .....	3 516	8 900
<i>Fana (20 183)</i>			Storesund .....	2 565	4 200
Blomsterdalen .....	8 255	21 400	Tellnessjøen .....	1 528	2 900
Fjøsanger .....	16 847	47 700	Vinneseidet .....	1 975	2 900
Flesland .....	2 961	12 000	Agotnes .....	1 646	4 400
Helldals Stasjon .....	1 780	5 500	<i>Askøy (6 714)</i>		
Hjellestad .....	3 123	17 600	Ask i Hordaland .....	13 652	15 300
Hop .....	30 490	95 300	Davanger .....	1 704	3 000
Kalandseidet .....	3 494	12 100	Erdal .....	4 192	8 200
Krokeide .....	3 106	9 000	Florvåg .....	9 123	19 100
Kråkenes i Fana .....	2 467	8 100	Follese .....	3 878	7 700
Paradis .....	20 564	41 700	Hanøytangen .....	2 252	7 700
Rådal .....	2 808	5 200	Hauglandshella .....	3 725	4 300
Stend .....	11 115	33 300	Kleppstø .....	9 395	22 200
Store Milde .....	4 323	13 200	Nordre Hetlevik .....	5 281	10 300
Straumsgrend .....	9 792	16 800	Ramsøy .....	1 334	2 100
Søreidgrend .....	6 130	15 100	Strusshamn .....	18 433	44 900

Forts. Tabell 5. De enkelte poststeders frimerkesalg og sendte brevpostmengde.

Poststeder, herreder og fylker og deres folkemengde	Salg av frimerker kr.	Sendte alm. brevpost- sendinger	Poststeder, herreder og fylker og deres folkemengde	Salg av frimerker kr.	Sendte alm. brevpost- sendinger
<i>Askøy (6 714)</i>			<i>Asane (5 087)</i>		
Lveitevåg .....	2 092	5 300	Breistein .....	2 870	10 300
<i>Laksevåg (11 565)</i>			Eidsvåg i Asane .....	10 155	42 600
Alvøy .....	11 295	20 100	Eidsvågneset .....	12 292	35 400
Godvik .....	2 515	8 000	Hylkje .....	6 262	12 000
Håkonshella .....	2 463	9 000	Mjølkeråen .....	1 761	2 100
Kvarven .....	7 774	27 700	Morvik i Asane .....	1 200	2 300
Mathopen .....	2 368	6 600	Nyborg i Asane .....	6 418	24 300
Skålevikneset .....	1 763	5 000	Salhus .....	26 460	63 000
<i>Haus (7 812)</i>			Tertnes .....	1 607	2 700
Espeland .....	20 608	82 200	Øvre Ervik .....	5 970	13 300
Garnes .....	8 760	37 300	<i>Alversund (1 968)</i>		
Haukeland Stasjon .....	7 199	17 700	Alverstraumen .....	5 226	12 900
Haus i Nordhordland .....	14 467	40 400	Alversund .....	11 703	24 900
Indre Arna .....	12 014	49 600	Kvamsvåg .....	3 735	8 400
Lonevåg .....	11 677	36 700	Seim .....	6 995	16 900
Skyggjestrاند .....	2 463	4 500	Vestre Vassbygd .....	2 040	4 000
Trengereid .....	9 833	29 800	Vollom .....	1 877	3 900
Votlo i Nordhordland .....	1 292	2 800	<i>Meland (1 876)</i>		
Ytre Arna .....	72 162	200 200	Fløksand .....	2 250	4 900
<i>Bruvik (5 152)</i>			Frekhaug .....	11 413	31 000
Bruvik .....	4 409	10 400	Fureskjegget .....	1 398	6 100
Dale i Bruvik .....	65 765	138 200	Hanevik i N.hordland .....	2 308	4 400
Eidslandet .....	4 862	11 100	Holmeknappen .....	2 844	6 200
Gammersvik .....	1 011	3 800	Litlebergen .....	3 065	9 000
Skaftå .....	1 776	5 000	Revskard .....	782	2 500
Stammeshella .....	5 864	18 400	<i>Herdla (5 182)</i>		
Stanghelle .....	1 675	6 000	Alvheim .....	1 190	4 700
Stavenesli .....	1 693	4 900	Blomvågen .....	3 815	6 100
Vaksdal .....	18 804	42 100	Heggholmen .....	1 140	1 800
<i>Hosanger (2 722)</i>			Herdla .....	10 184	24 900
Bjørsvik .....	3 305	7 200	Herdlevær .....	1 200	3 300
Bysheim .....	2 285	3 900	Hestetraet .....	-	2 700
Eiknesvåg .....	3 341	10 900	Husebø .....	1 832	5 100
Fjellskålnes .....	874	1 400	Io .....	1 516	3 000
Fotlandsvåg .....	8 908	12 000	Kjerrgården .....	2 678	5 900
Hosanger .....	8 738	18 600	Landsvik .....	2 019	4 000
Målvikgrend .....	841	2 000	Misje .....	1 788	5 100
Ostereidet .....	3 682	7 900	Ovågen .....	1 131	2 100
Romarheim .....	1 948	4 900	Rong .....	2 278	6 800
Tyssebotnen .....	5 225	18 000	Rossland .....	4 125	12 100
Vikanes .....	2 765	9 600	Skjeljanger .....	1 223	3 800
<i>Modalen (713)</i>			Tjeldstø .....	2 395	6 800
Ekingsgedalen .....	3 238	7 800	Toft i Nordhordland .....	2 442	4 400
Flatekvål .....	1 158	3 000	Torsteinsvik .....	2 317	2 300
Modalen .....	6 193	13 200	Turøy .....	1 081	6 000
Nottveit .....	1 022	1 800	Adlandsvik .....	2 453	3 100
<i>Hamre (2 578)</i>			<i>Hjelme (1 063)</i>		
Eikangervåg .....	6 309	13 400	Hellesøy .....	3 733	11 800
Flatøy .....	1 608	6 700	Hernar .....	2 162	4 100
Gjervik .....	964	2 500	Nautnes .....	1 918	5 800
Hamreplass .....	2 096	10 100	Nordøysund .....	823	3 300
Hjellvikvåg .....	3 752	9 900	Sturevågen .....	727	800
Hjelmås .....	7 577	9 900	Sæle .....	2 533	12 100
Hordvik i N.hordland .....	2 578	4 700	<i>Manger (1 555)</i>		
Isdalstø .....	4 383	11 200	Bogehamn .....	1 578	9 100
Leiknestangen .....	2 825	6 100	Manger .....	12 707	17 300
Raknesvåg .....	1 764	4 000	Toska i Nordhordland .....	1 095	5 000
Tepstad .....	1 175	3 700	<i>Hordabø (1 890)</i>		
Valestrandsfossen .....	15 138	48 000	Bøvågen .....	7 080	16 100
			Marøy .....	1 340	3 100

Tabell 5. De enkelte poststeders frimerkesalg og sendte brevpostmengde.

Forts.

Poststeder, herreder og fylker og deres folkemengde	Salg av frimerker kr.	Sendte alm. brevpost- sendinger	Poststeder, herreder og fylker og deres folkemengde	Salg av frimerker kr.	Sendte alm. brevpost- sendinger
<i>Hordabø (1 890)</i>			<i>Strandebarm (1 731)</i>		
Nordangervågen.....	3 188	7 800	Strandebarm.....	10 050	19 700
Syltavåg.....	2 703	8 300	<i>Varaldsøy (834)</i>		
Uthella.....	5 363	8 300	Mundheim.....	5 033	13 500
<i>Sæbø (1 028)</i>			Varaldsøy.....	7 597	22 600
Askeland.....	3 855	10 800	<i>Jondal (1 896)</i>		
Nappane.....	1 463	3 100	Herand.....	4 715	14 200
Sæbøvågen.....	4 658	8 700	Jondal.....	13 328	26 400
<i>Lindås (4 216)</i>			Solesnes i Hardanger....	2 733	9 700
Askelandsvåg.....	1 832	3 600	Torsnes i Hardanger....	2 801	7 000
Austfjordgrend.....	547	1 800	Tørvikbygd.....	7 398	15 800
Dalsgrend.....	2 493	6 800	<i>Røldal (778)</i>		
Hindnes.....	595	1 700	Horda.....	3 052	5 200
Hundven.....	4 412	9 800	Lono.....	940	5 600
Kvalvåggrend.....	843	2 300	Røldal.....	7 473	17 800
Lindås.....	15 451	40 900	<i>Ullensvang (2 441)</i>		
Lygra.....	2 200	4 200	Aga.....	3 087	13 000
Mongstad.....	2 120	3 500	Børve.....	4 688	13 000
Myking.....	4 451	5 600	Espe.....	10 580	21 900
Myksvoll.....	1 180	9 000	Lofthus.....	35 144	75 500
Risasjøen.....	1 456	3 600	Nå.....	10 354	17 400
Rødland.....	3 355	7 400	<i>Kinsarvik (1 775)</i>		
Sletta.....	4 454	7 700	Alsåker.....	2 563	6 800
Spjøtoy.....	598	1 000	Djønno.....	1 898	3 100
Sævråsvåg.....	1 154	3 800	Grimo.....	6 768	18 200
Tveitegrend.....	1 365	2 300	Kinsarvik.....	9 248	26 100
Vågseidet.....	5 934	22 500	Kvannal.....	1 158	2 900
<i>Fedje (920)</i>			Ringøy.....	4 074	9 200
Fedje.....	8 664	22 000	Utne.....	10 498	30 400
<i>Austrheim (2 371)</i>			Vines.....	4 350	11 500
Austrheim.....	5 318	8 800	<i>Odda (8 267)</i>		
Fonnes.....	3 280	8 700	Digranes.....	755	2 000
Kalandssjøen.....	2 201	6 400	Skarde.....	2 000	4 200
Kjelstraumen.....	855	2 400	Tyssedal.....	24 498	51 800
Mastrevik.....	6 806	14 700	<i>Kvam (5 232)</i>		
Njøten.....	893	3 000	Hamlagrø.....	300	1 100
Rebnor.....	965	2 500	Norheimsund.....	59 762	176 300
Rongevær.....	1 806	3 400	Porsmyr.....	2 284	3 800
Synnevåg.....	848	1 600	Steinstø.....	3 438	12 100
<i>Masfjorden (1 995)</i>			Ytre Alvik.....	3 518	12 000
Andvikgrend.....	2 595	9 300	Øystese.....	38 604	85 200
Duesund.....	484	1 700	Alvik.....	16 443	55 100
Eikemofoss.....	918	2 800	<i>Ulvik (1 517)</i>		
Haugsdal.....	1 510	2 500	Bagnstrond.....	1 047	2 700
Hogsvær.....	2 048	5 000	Finse.....	7 656	38 200
Hope i Nordhordland...	1 488	3 000	Hallingskeid.....	815	2 900
Hosteland.....	2 535	7 500	Osa i Hardanger.....	1 014	2 200
Kvingo.....	3 506	4 500	Ulvik i Hardanger.....	25 794	90 000
Mastfjordnes.....	2 320	3 600	Vallavik.....	1 093	3 300
Matredal.....	2 566	6 600	Øydvenstod.....	721	4 800
Mollandseid.....	1 348	4 900	<i>Granvin (1 190)</i>		
Nordkvingo.....	1 558	4 000	Folkedal.....	1 898	3 700
Risnes.....	5 399	13 900	Granvin.....	10 445	28 500
Solheim.....	1 218	3 100	Skjervet.....	651	3 000
Træsdalsvik.....	1 924	2 900	Øvregranvin.....	3 307	7 500
<i>Strandebarm (1 731)</i>			<i>Eidfjord (1 164)</i>		
Fosse i Hardanger.....	7 855	15 800	Eidfjord i Hardanger....	13 162	35 900
Kysnesstrand.....	1 822	6 000	Vøringsfoss.....	3 995	5 400
Omastrand.....	6 638	14 800	Øvre Eidfjord.....	6 213	12 100
Røyrvik i Hardanger....	3 013	8 800			

Forts. Tabell 5. De enkelte poststeders frimerkesalg og sendte brevpostmengde.

Poststeder, herreder og fylker og deres folkemengde	Salg av frimerker kr.	Sendte alm. brevpost- sendinger	Poststeder, herreder og fylker og deres folkemengde	Salg av frimerker kr.	Sendte alm. brevpost- sendinger
<i>Evanger (1 635)</i>			<i>Hafslo (2 872)</i>		
Bolstadøyri .....	4 252	11 000	Hafslo .....	14 989	30 000
Brekkehus .....	1 829	3 800	Lambhaug .....	2 690	6 300
Evanger .....	8 093	18 100	Marifjøra .....	6 633	14 100
<i>Voss (9 106)</i>			Ornes i Sogn .....	1 335	4 900
Bulken .....	8 362	34 100	Solvorn .....	9 480	25 400
Kyte .....	2 683	5 800	Veitastrond .....	3 968	6 400
Mjølfjell .....	5 342	22 300	<i>Ardal (2 182)</i>		
Mønshaugen .....	2 508	4 900	Naddvik .....	1 140	2 500
Palmafossen .....	3 278	7 000	Ofredal .....	825	2 700
Reimegrend .....	1 641	8 500	Seimsdal .....	1 840	7 500
Reppen .....	1 222	2 600	Øvre Ardal .....	28 965	69 400
Skulestadmo .....	3 618	9 000	Ardalstangen .....	41 385	87 700
Tvinne .....	1 738	5 100	<i>Lærdal (1 925)</i>		
Urdland .....	1 875	3 500	Ljøse .....	7 235	21 700
Ygre .....	2 402	5 900	Tønjum .....	2 545	9 300
<i>Vossestrand (1 838)</i>			<i>Borgund (605)</i>		
Haugsvik .....	1 738	2 200	Hegg .....	2 878	5 300
Stalheim .....	7 355	53 500	Maristova .....	2 790	5 900
Upheim .....	5 500	17 500	Steinklepp .....	4 135	13 100
Vossestrand .....	11 234	25 900	Vindhella .....	1 535	7 200
<b>Hordaland fylke (188389)</b>	<b>2 956 746</b>	<b>7 584 400</b>	<i>Sogndal (3 661)</i>		
<i>Bergen (110 424)</i>			Amla i Sogn .....	2 158	7 000
Hovedkontoret .....	4 565 912	16 110 000	Fardal .....	3 016	8 100
Bergen-Kronstad .....	90 077	130 100	Kaupanger .....	6 235	12 100
Bergen-Nordnes <sup>1)</sup> .....	—	—	Kaupangerskogen .....	440	1 400
Bergen S. ....	150 205	121 200	Middalen .....	2 980	7 800
Bergen-Solheimsvik ..	202 930	548 900	Slinde .....	3 495	12 700
Bergen-Møhlenpris ...	60 604	97 000	Sogndal i Sogn .....	51 968	100 300
Bergen-Nøstet <sup>1)</sup> .....	—	—	<i>Aurland (2 372)</i>		
Bergen-Sandvikstorvet	60 953	113 700	Aurland .....	28 969	60 000
Bergen-Vognstølen ...	34 448	71 200	Bakka i Sogn .....	358	1 100
Bergen-Y. Sandviken .	32 482	40 700	Berekvam .....	618	1 400
Bergen-Arstadvollen .	27 230	54 000	Dyrdal i Sogn .....	600	2 300
<b>Bergen fylke (110 424)</b>	<b>5 224 841</b>	<b>17 286 800</b>	Flåm .....	11 818	36 500
<i>Lærdal (714)</i> .....	37 475	85 500	Gudvangen .....	4 466	22 300
<i>Høyanger (2 690)</i> .....	77 864	160 800	Myrdal .....	4 107	20 400
<i>Førde (280)</i> .....	65 214	180 000	Undredal .....	3 741	7 000
<i>Florø (1 586)</i> .....	118 444	389 700	<i>Leikanger (2 601)</i>		
<i>Måløy (1 805)</i> .....	80 661	266 800	Feios .....	4 961	15 200
<i>Nordfjordeid (588)</i> .....	66 025	225 900	Fresvik .....	5 283	13 900
<i>Jostedal (977)</i>			Fronningan .....	1 637	4 200
Gjerde .....	3 803	6 500	Hermansverk .....	57 224	113 700
Jostedal .....	3 060	7 300	Leikanger .....	37 692	88 800
Myklemyr .....	2 927	10 000	<i>Balestrand (2 097)</i>		
<i>Luster (2 957)</i>			Balestrand .....	35 957	78 700
Alsmo .....	1 420	3 900	Eitorn .....	685	4 200
Fortun .....	4 130	10 800	Fjærland .....	10 987	18 300
Gaupnefjord .....	5 385	16 200	Sværefjorden .....	1 717	5 500
Høyheimsvik .....	4 882	13 600	Vangsnes .....	2 779	6 800
Kroken .....	3 275	11 200	Vetlefjorden .....	2 502	5 700
Luster .....	13 318	27 000	Ytre Fjærland .....	848	1 400
Luster Sanatorium .....	9 565	29 200	<i>Vik (3 266)</i>		
Skjolden .....	7 210	19 300	Arnafjord .....	2 165	4 300
Sørheim .....	1 935	5 900	Framfjorden .....	4 149	5 600
Turtagrø .....	475	9 200	Kvamøy .....	3 455	13 000
			Lånefjorden .....	1 130	3 400
			Nessane .....	17 640	18 300
			Sylvarnes .....	1 286	2 700

<sup>1)</sup> F. t. nedlagt.

Tabell 5. De enkelte poststeders frimerkesalg og sendte brevpostmengde.

Forts.

Poststeder, herreder og fylker og deres folkemengde	Salg av frimerker kr.	Sendte alm. brevpost- sendinger	Poststeder, herreder og fylker og deres folkemengde	Salg av frimerker kr.	Sendte alm. brevpost- sendinger
<i>Vik (3 266)</i>			<i>Askvoll (3 322)</i>		
Vik i Sogn .....	41 681	75 000	Atløy .....	2 200	10 500
<i>Lavik (990)</i>			Bulandet .....	4 660	19 400
Lavik .....	11 299	22 000	Fure .....	1 417	4 700
Lavikdal .....	2 637	5 500	Grytøyra .....	3 439	9 200
Torvund .....	1 389	4 100	Korssund .....	1 902	4 700
Tredal .....	2 184	2 400	Kumle .....	3 508	9 000
Vikum .....	1 267	3 100	Stavenes .....	1 356	3 900
<i>Brekke (847)</i>			Stongfjorden .....	6 530	25 000
Brekke .....	9 170	21 400	Værlandet .....	3 840	6 700
Bålen .....	1 183	2 600	Yndestad .....	1 110	2 900
Oppedal i Sogn .....	1 467	4 700	<i>Fjaler (3 930)</i>		
<i>Kyrkjebø (4 854)</i>			Dale i Sunnfjord .....	25 129	44 800
Bjordal .....	2 422	4 300	Flekke i Sunnfjord .....	4 113	10 800
Instevik .....	510	900	Gjølander .....	6 288	12 000
Kyrkjebø .....	2 509	6 300	Guddal .....	3 625	9 900
Måren .....	1 077	3 200	Holmedal .....	15 333	23 400
Nordeide i Sogn .....	2 670	4 400	Leitet .....	3 187	9 400
Ortnevik .....	2 878	7 000	Nautsund .....	1 190	2 200
Søreide i Sogn .....	1 022	2 500	Standnes i Sunnfjord .....	1 628	2 800
Vadheim .....	12 130	27 900	Straumsnes i S.fjord .....	2 356	6 700
<i>Gulen (2 975)</i>			Sunde i Dalsfjord .....	1 020	2 900
Brimsvåg .....	640	3 100	<i>Gaular (3 234)</i>		
Byrknesøy .....	5 112	4 900	Bjørvikstranda .....	2 110	7 300
Dalsøyra .....	7 572	17 500	Bygstad .....	9 624	25 500
Dingja .....	976	3 400	Hestadgrend .....	1 373	2 300
Eivindvik .....	11 044	24 200	Sande i Sunnfjord .....	16 655	36 500
Fivelsdal .....	1 558	3 500	Skilbrei .....	1 455	6 100
Guløy .....	988	2 900	Sygna .....	1 473	6 400
Halsvik .....	1 645	4 200	Viksdalen .....	10 134	13 100
Losnegard .....	503	1 400	<i>Jølster (2 925)</i>		
Mjømna .....	1 365	5 000	Dvergsdalen .....	1 466	4 000
Nordgulen .....	2 811	6 000	Eikås .....	2 650	5 100
Nyhamar i Sogn .....	1 321	3 800	Klakegg .....	2 381	15 800
Oppdalsøyra .....	3 130	10 300	Myklebost i Jølster .....	993	4 800
Sandebygdå .....	841	1 500	Sanddal i Jølster .....	3 634	4 600
Skjerjehamn .....	3 295	12 400	Skei i Jølster .....	11 063	37 900
Sygnefest .....	2 712	6 100	Vassenden i Jølster .....	7 850	14 200
Anneland .....	1 263	4 100	Veiteberg .....	4 260	4 200
<i>Solund (1 910)</i>			Alhus .....	8 522	19 700
Buskøy .....	3 358	9 400	Ardal i Jølster .....	6 192	15 700
Enstad .....	1 360	3 100	<i>Førde (3 082)</i>		
Hardbakke .....	6 645	18 100	Haukedalen .....	3 071	4 700
Hersvikbygda .....	2 378	6 700	Holsen .....	3 002	5 200
Husøy i Sogn .....	3 898	11 200	<i>Naustdal (2 274)</i>		
Kolgrov .....	3 855	12 100	Ervik .....	2 816	9 000
Krakhella .....	595	2 900	Fimlandsgrend .....	2 184	5 900
Lågøy .....	2 205	6 900	Helle i Sunnfjord .....	1 977	5 400
Nesefjord .....	1 515	4 800	Kalland .....	1 289	3 000
Nåra .....	1 025	4 700	Naustdal i Sunnfjord .....	17 180	40 900
Tangen i Sogn .....	3 929	4 900	<i>Vevring (975)</i>		
<i>Hyllestad (2 234)</i>			Flokenes .....	1 812	6 000
Hyllestad .....	5 454	18 000	Kvammen i Sunnfjord .....	4 003	8 500
Leirvik i Sogn .....	9 179	25 700	Redalsgrend .....	1 171	4 400
Lifjorden .....	7 518	16 300	Vevring .....	3 749	5 000
Skifjord .....	2 260	5 600	<i>Kinn (2 685)</i>		
Storakersund .....	693	4 200	Barekstadlandet .....	799	2 800
Sørbøvåg .....	8 775	8 200	Batalden .....	2 120	4 600
<i>Askvoll (3 322)</i>			Haukåsund .....	205	1 500
Askvoll .....	24 490	41 700	Hovdevåg .....	727	1 200

Forts. Tabell 5. De enkelte poststeders frimerkesalg og sendte brevpostmengde.

Poststeder, herreder og fylker og deres folkemengde	Salg av frimerker kr.	Sendte alm. brevpost-sendinger	Poststeder, herreder og fylker og deres folkemengde	Salg av frimerker kr.	Sendte alm. brevpost-sendinger
<i>Kinn (2 685)</i>			<i>Hornindal (1 608)</i>		
Nytingnes .....	660	2 200	Holmøyane .....	2 272	4 800
Rognaldsvåg .....	4 835	12 100	Hornindal .....	12 850	33 000
Skorpa i Sunnfjord .....	832	2 700	Indre Hornindal .....	4 562	12 000
Tansøy .....	1 077	1 200	<i>Gloppen (3 779)</i>		
<i>Bru (1 476)</i>			Heimseta .....	1 864	4 400
Holmesund .....	1 518	2 300	Hennebygda .....	1 750	6 000
Høydalsfjord .....	505	2 000	Hestenesøyra .....	4 069	10 600
Litle-Høydal .....	905	1 600	Hyen .....	5 060	11 600
Livresund .....	105	1 700	Lote .....	1 844	5 200
Norddalsfjorden .....	2 292	4 500	Rygg .....	3 832	6 600
Ostunet .....	1 422	4 700	Sandane .....	60 235	118 500
Stavang i Sunnfjord .....	2 210	6 400	Vereide .....	3 099	12 200
Svanøybukt .....	2 822	11 900	<i>Breim (1 794)</i>		
Svortevik .....	2 939	12 700	Breim .....	12 594	24 600
<i>Eikefjord (1 012)</i>			Byrkjelo .....	8 426	18 300
Barlindbotn .....	798	2 500	Våtedalen .....	1 249	3 100
Eikefjord .....	7 031	15 200	<i>Innvik (3 159)</i>		
<i>Bremanger (3 148)</i>			Blaksæter .....	6 035	15 400
Botnane .....	1 012	2 700	Faleide .....	2 440	9 000
Bremanger .....	8 285	35 000	Hopland .....	3 967	7 500
Kalvåg .....	15 205	35 600	Innvik .....	18 118	38 600
Kjelkenes .....	3 585	10 900	Oldedalen i Nordfjord ..	2 869	5 100
Ryland .....	3 186	6 600	Olden .....	16 107	60 300
Svelgen .....	9 216	17 700	Sindre .....	823	3 500
<i>Selje (3 634)</i>			Tistam .....	1 025	2 400
Barmsund .....	2 740	7 700	Utvik .....	8 952	19 800
Drage .....	3 496	13 100	<i>Stryn (2 821)</i>		
Flatraket i Nordfjord ..	1 329	2 000	Flo i Nordfjord .....	1 552	3 800
Selje .....	16 726	65 500	Hjelledalen .....	5 144	16 000
Silda .....	1 339	5 400	Loen i Nordfjord .....	12 817	55 700
Stadlandet .....	8 655	29 000	Markene .....	1 184	4 600
Stadvågen .....	4 858	4 900	Mindresunde .....	3 455	6 700
Ytre Stadlandet .....	3 280	12 200	Oppstryn .....	5 367	15 200
Arsheim .....	2 481	8 000	Stryn .....	34 565	74 500
<i>Nord-Vågsøy (1 176)</i>			<b>Sogn og Fjordane fylke</b>		
Raudeberg .....	10 330	28 300	<i>(96 849)</i>	<b>1 867 845</b>	<b>4 715 600</b>
<i>Sør-Vågsøy (2 837)</i>			<i>Volda (2 341)</i> .....	103 291	279 300
Vågsvåg .....	2 387	4 400	<i>Alesund (18 143)</i>		
<i>Davik (3 658)</i>			Hovedkontoret .....	809 887	2 185 100
Almenningen .....	2 203	4 900	Ørstavik (1 887) .....	89 608	200 800
Berle .....	2 680	5 200	<i>Andalsnes (1 346)</i> .....	86 583	204 400
Bryggja .....	11 374	24 600	<i>Molde (3 774)</i> .....	398 569	1 146 900
Davik .....	9 772	22 500	<i>Kr.sund N. (13 152)</i>		
Haus i Nordfjord .....	1 588	6 800	Hovedkontoret .....	481 622	1 507 200
Hennøystranda .....	845	2 300	Kr.sund N.-Gomalandet ..	23 555	61 200
Husevåg .....	902	2 900	Kr.sund N. - Innlandet ..	14 594	44 400
Isane .....	1 571	2 700	Kr.sund N. - Nordlandet ..	24 768	37 700
Kjølsdalen .....	8 293	16 500	<i>Vanylven (1 876)</i>		
Leirgulen .....	1 127	2 600	Fiskåbygd .....	9 220	25 900
Levdalsbygda .....	1 000	2 800	Slagnes .....	3 340	10 400
Rugsund .....	4 885	15 600	Sylte i Vanylven .....	3 285	7 600
Skatestraumen .....	1 215	3 800	Aheim .....	8 175	14 800
Torheim .....	2 150	6 700	<i>Syvde (1 365)</i>		
Alfoten .....	3 571	6 700	Eidså .....	6 551	19 200
<i>Eid (3 409)</i>			Syvdsbotn .....	10 880	28 500
Naustdal i Nordfjord ..	5 996	13 400	<i>Sande (2 738)</i>		
Nor i Nordfjord .....	1 223	4 600	Bringsinghaug .....	4 768	10 800
Stårheim .....	6 617	15 200	Gjerdsvika .....	5 769	13 700
<i>Hornindal (1 608)</i>					
Heggjabygda .....	970	3 500			

Tabell 5. De enkelte poststeders frimerkesalg og sendte brevpostmengde.

Forts.

Poststeder, herreder og fylker og deres folkemengde	Salg av frimerker kr.	Sendte alm. brevpost- sendinger	Poststeder, herreder og fylker og deres folkemengde	Salg av frimerker kr.	Sendte alm. brevpost- sendinger
<i>Sande (2 738)</i>			<i>Hjørundfjord (1 914)</i>		
Gurskebotn . . . . .	4 316	10 400	Saltrestranda . . . . .	645	2 100
Hakallestrand . . . . .	7 023	19 400	Storestandal . . . . .	815	2 000
Haugsbygda . . . . .	3 188	13 900	Sæbø . . . . .	9 080	18 900
Haugsholmen . . . . .	1 378	2 900	Tranndal . . . . .	545	2 600
Sandshamn . . . . .	5 437	25 600	Urke . . . . .	2 465	9 400
Sørbrandal . . . . .	2 709	13 200	Viddal . . . . .	980	3 800
Voksa . . . . .	1 082	4 700	Ytre Standal . . . . .	551	1 700
<i>Rovde (888)</i>			<i>Sunnylven (1 520)</i>		
Larsnes . . . . .	7 990	23 500	Geiranger . . . . .	11 404	46 800
Rovde . . . . .	4 332	20 300	Hellesylt . . . . .	15 281	62 700
Skredestranda . . . . .	2 803	11 100	Oaldsbygd . . . . .	755	2 900
<i>Herøy (S) (5 912)</i>			<i>Norddal (2 477)</i>		
Bølandet . . . . .	2 671	9 400	Fjørå . . . . .	1 737	4 800
Eggesbønes . . . . .	15 093	48 300	Norddal . . . . .	4 420	12 200
Eiksund . . . . .	1 888	8 100	Tafjord . . . . .	6 765	10 700
Flåvær . . . . .	862	3 000	Valldal . . . . .	21 040	74 800
Fosnavåg . . . . .	20 888	57 600	Ytterdal . . . . .	7 082	21 000
Gurskøy . . . . .	11 260	24 100	<i>Stranda (2 391)</i>		
Herøy på Sunnmøre . . . . .	1 808	4 800	Fausadal . . . . .	607	1 500
Kvalsvikøy . . . . .	2 248	5 000	Liabygda . . . . .	2 672	9 700
Leinøy . . . . .	6 475	26 400	Stranda . . . . .	52 482	145 000
Moldtustranda . . . . .	7 896	25 800	<i>Stordal (1 053)</i>		
Nerlandsøy . . . . .	2 379	9 300	Dyrkorn . . . . .	3 176	5 500
Rimøylandet . . . . .	2 972	9 200	Stordal . . . . .	11 365	30 800
Runde . . . . .	5 295	21 400	<i>Ørskog (1 974)</i>		
Tjørvåg . . . . .	5 432	19 400	Ramstaddal . . . . .	2 295	6 300
<i>Ulstein (2 835)</i>			Sjøholt . . . . .	25 059	67 600
Haddal . . . . .	2 190	5 300	Søvikdal . . . . .	927	2 900
Ulsteinvik . . . . .	33 723	133 000	Vagsvik . . . . .	2 680	5 200
<i>Hareid (3 018)</i>			<i>Sykkylven (3 261)</i>		
Brandal på Sunnmøre . . . . .	5 830	8 700	Erstad . . . . .	1 260	3 500
Hareid . . . . .	25 478	53 400	Hundeidvik . . . . .	2 274	3 700
Hjørungavåg . . . . .	5 028	8 800	Ikornnes . . . . .	5 320	14 200
<i>Ørsta (4 556)</i>			Straumgjerde . . . . .	13 110	44 000
Brautaset . . . . .	1 739	2 500	Sykkylven . . . . .	43 710	133 500
Håvoll . . . . .	2 004	10 900	Tusvik . . . . .	4 697	13 700
Rustene . . . . .	4 652	17 200	<i>Skodje (1 762)</i>		
<i>Vartdal (1 145)</i>			Glomsetbygd . . . . .	3 117	5 400
Barstadvik . . . . .	3 055	9 100	Skodje . . . . .	14 212	27 400
Festøy . . . . .	162	700	Stettevik . . . . .	1 600	3 100
Nordre Vartdal . . . . .	2 360	10 600	Utvikbygda . . . . .	2 078	3 200
Vartdal . . . . .	8 620	17 600	<i>Vatne (2 048)</i>		
<i>Volda (4 982)</i>			Dryna . . . . .	2 016	5 400
Austefjorden på S.møre . . . . .	3 756	12 100	Ertevåg . . . . .	579	1 700
Berknes . . . . .	1 499	3 000	Hellandshamn . . . . .	1 551	2 400
Bjørkedalseidet . . . . .	1 270	2 500	Slyngstad . . . . .	760	2 000
Folkestadbygd . . . . .	3 350	7 200	Tennfjord . . . . .	4 812	11 500
Hjartåbygda <sup>1)</sup> . . . . .	269	500	Vatne . . . . .	10 585	20 700
Høydal på Sunnmøre . . . . .	1 683	7 000	Vatnefjorden . . . . .	1 775	4 600
Straumshamn . . . . .	1 856	6 300	Vestrefjord . . . . .	1 108	1 900
<i>Dalsfjord (1 167)</i>			<i>Borgund (11 431)</i>		
Dalsbygd . . . . .	1 955	6 700	Eidsnes . . . . .	2 058	4 900
Innselset . . . . .	624	1 300	Ellingsøy . . . . .	2 185	10 000
Lauvstad . . . . .	3 357	17 900	Emleim . . . . .	3 514	5 200
Løvik på Sunnmøre . . . . .	3 366	6 800	Gamlemshaug . . . . .	3 430	12 300
Velsvik . . . . .	505	1 700	Grytestranda . . . . .	1 789	6 800
Amelfot . . . . .	1 636	4 300	Gåseid . . . . .	19 468	46 900
<i>Hjørundfjord (1 914)</i>			Humla . . . . .	765	2 700
Bjørkebygd . . . . .	3 945	4 900	Langevåg . . . . .	38 219	75 000
Norangdal . . . . .	2 730	6 600			

<sup>1)</sup> Nedlagt fra  $\frac{1}{2}$  50.



Forts. Tabell 5. De enkelte poststeders frimerkesalg og sendte brevpostmengde.

Poststeder, herreder og fylker og deres folkemengde	Salg av frimerker kr.	Sendte alm. brevpost- sendinger	Poststeder, herreder og fylker og deres folkemengde	Salg av frimerker kr.	Sendte alm. brevpost- sendinger
<i>Borgund (11 431)</i>			<i>Nesset (2 131)</i>		
Lorgja .....	565	1 600	Rød i Romsdal .....	3 325	8 700
Mauseidvåg .....	9 495	23 900	Tjelle i Romsdal .....	1 255	6 900
Spjellkavik .....	24 692	76 600	<i>Eresfj. og Vistdal (1 548)</i>		
Vegsund .....	4 050	3 700	Boggestranda .....	1 456	4 800
Åsestranda .....	4 607	15 000	Eikesdal .....	2 035	3 900
<i>Giske (2 424)</i>			Nauste i Romsdal .....	10 300	21 200
Alnesgard .....	1 046	2 800	Vistdal .....	5 352	17 400
Giske .....	4 745	13 500	<i>Bolsøy (6 572)</i>		
Godøy .....	3 071	7 300	Bolsøya .....	904	4 700
Valderøy .....	6 015	9 200	Hjelset .....	8 302	14 200
<i>Haram (4 182)</i>			Hovdenakken .....	4 326	11 200
Brattvåg .....	18 988	44 100	Kleive .....	7 423	19 000
Fjørtoft .....	6 185	13 000	Strande i Romsdal .....	2 000	18 000
Haramsgrend .....	1 805	6 300	Talset .....	4 579	7 200
Haramsøy .....	16 275	52 900	<i>Nord-Aukra (2 251)</i>		
Hildre .....	3 255	7 100	Aukra .....	19 108	59 700
Kjerstad .....	6 225	12 300	Rindarøy .....	1 650	2 000
Longva .....	7 615	16 100	<i>Sør-Aukra (1 780)</i>		
Myklebost i Haram .....	2 493	6 100	Midsund .....	6 248	17 300
<i>Vågra (1 289)</i>			Otrøy-Heggdal .....	1 274	3 000
Roald .....	11 739	25 500	Raknes .....	4 175	7 500
<i>Vestnes (3 506)</i>			Sundsboen .....	1 170	4 800
Fiksdal .....	4 625	8 300	<i>Sandøy (1 631)</i>		
Nerås .....	1 556	3 800	Finnøy i Romsdal .....	4 765	11 500
Rekdal .....	2 992	6 800	Harøy .....	11 650	26 900
Skorgevik .....	3 434	8 500	Ona .....	3 942	9 700
Tomra i Romsdal .....	6 570	15 700	Orten .....	818	1 700
Vestnes .....	33 325	75 400	Sandøy .....	2 140	4 700
Vikebukt i Romsdal .....	7 541	24 000	<i>Fræna (3 254)</i>		
<i>Tresfjord (1 270)</i>			Aureosen .....	3 165	5 000
Daugstad .....	1 927	4 000	Elnesvågen .....	8 045	18 300
Tresfjord .....	10 425	20 300	Nordre Bjørnsund .....	4 334	5 700
<i>Eid (499)</i>			Søre Bjørnsund .....	1 885	5 200
Eidsbygda .....	2 670	6 600	Tornes i Romsdal .....	9 450	18 600
Leirheim .....	721	5 800	<i>Bud (1 521)</i>		
Torvik i Romsdal .....	2 571	5 500	Bud .....	6 731	8 400
<i>Voll (1 105)</i>			Ersholmen .....	3 130	9 700
Innfjorden .....	8 172	15 600	Harøysund .....	2 808	5 900
Måndalen i Romsdal .....	11 139	20 400	<i>Hustad (2 299)</i>		
<i>Grytten (2 834)</i>			Askevåg .....	990	2 700
Flatmark .....	740	3 000	Hustad .....	4 902	11 700
Marstein .....	1 689	4 700	Julshamn .....	8 222	21 600
Romsdalshorn .....	860	3 700	Vikan i Romsdal .....	3 600	6 300
Veblungsnes .....	8 002	15 800	<i>Frei (1 599)</i>		
Verma .....	3 992	13 200	Aspa .....	1 455	3 700
<i>Hen (1 512)</i>			Birkestrand .....	2 431	5 600
Isfjorden .....	29 615	55 200	Flatsetsundet .....	7 978	15 700
<i>Veøy (2 369)</i>			Kvalvik .....	3 393	5 800
Mittet .....	2 708	5 300	<i>Grip (224)</i>		
Nesjestranda .....	6 230	14 100	Grip .....	1 905	6 800
Rødven .....	2 697	8 600	<i>Øre (1 890)</i>		
Sekken .....	2 435	5 200	Batnfjordsøra .....	11 970	34 000
Vågstranda .....	6 189	10 000	Furset .....	1 438	3 700
Afarnes .....	9 439	20 300	Osmarka .....	2 143	5 500
<i>Nesset (2 131)</i>			Torvikbukt .....	13 400	24 900
Eidsvåg i Romsdal .....	15 062	29 800	<i>Gjemnes (833)</i>		
Eidsøra .....	3 166	8 000	Bergsøy .....	1 864	2 300
Ranvik i Romsdal .....	976	3 300	Gjemnes .....	2 657	11 300
Rausand .....	3 994	11 200	Storlandet .....	3 756	4 300

Tabell 5. De enkelte poststeders frimerkesalg og sendte brevpostmengde.

Forts.

Poststeder, herreder og fylker og deres folkemengde	Salg av frimerker kr.	Sendte alm. brevpost- sendinger	Poststeder, herreder og fylker og deres folkemengde	Salg av frimerker kr.	Sendte alm. brevpost- sendinger
<i>Tingvoll (3 531)</i>			<i>Asskard (1 064)</i>		
Angvik .....	3 345	13 200	Bøfjorden .....	3 978	5 100
Fjøseid .....	908	1 800	Snekkvik .....	5 007	11 300
Flemma .....	2 791	6 400	<i>Halsa (1 307)</i>		
Gyl .....	4 549	9 100	Bårdset .....	1 665	5 800
Hoem .....	600	2 400	Halsanaustan .....	8 739	18 300
Kvalvåg på Nordmøre ..	1 161	3 600	Vågland .....	7 857	24 900
Meisingset .....	6 884	18 600	<i>Tustna (1 610)</i>		
Tingvoll .....	38 696	106 300	Fuglvåg .....	1 167	2 100
Torjulvågen .....	3 844	10 400	Gullstein .....	2 528	8 100
Vågbø .....	3 594	5 000	Indresæter .....	1 297	3 100
<i>Straumsnes (1 332)</i>			Leira på Nordmøre ..	3 755	10 100
Kanestraum .....	4 103	9 300	Nordheim .....	2 269	5 900
Kvisvik .....	3 364	11 200	Sør-Halsnes .....	1 102	2 600
Øydegard .....	5 503	18 500	Tømmervåg .....	3 338	8 200
Arsund .....	1 340	4 500	<i>Edøy (1 170)</i>		
<i>Kvernes (812)</i>			Austsmøla .....	1 465	5 000
Afset .....	2 738	5 900	Edøy .....	1 550	2 200
Kvernes .....	7 573	22 600	Innsmøla .....	3 835	15 000
Rokset .....	3 002	6 500	Jøstølen .....	1 117	4 300
<i>Bremsnes (5 210)</i>			Kyrhaug .....	1 614	4 400
Bremsnes på Nordmøre ..	5 095	12 400	Nerdvikja .....	3 830	12 100
Bruhagen .....	11 185	36 800	Nordvikja på Smøla ...	4 625	11 000
Bådalen .....	4 337	11 700	Rosvoll .....	1 100	2 300
Ekkiløy .....	1 709	4 000	<i>Brattvær (1 634)</i>		
Henda .....	2 105	6 000	Brattvær .....	1 345	3 800
Kjønnøy .....	4 940	5 200	Hallarøy .....	1 460	3 000
Kristvikbukta .....	1 849	4 700	Odden på Nordmøre ...	1 990	6 100
Rensvik .....	4 225	10 900	Sørsmøla .....	1 540	4 300
Sveggesundet .....	2 685	7 600	Vestsmøla .....	14 860	32 700
<i>Kornstad (1 821)</i>			<i>Hopen (1 454)</i>		
Fagerengbog .....	1 110	2 600	Nordsmøla .....	6 081	13 100
Kårvåg .....	5 795	12 700	Steinsøysund .....	3 227	9 300
Lauvøysund .....	1 059	2 300	Veidholmen .....	8 070	14 800
Ljøsey .....	2 002	4 000	<i>Surnadal (3 336)</i>		
Steinsgrenda .....	3 242	4 600	Glærem .....	4 487	10 100
Vevang .....	6 950	16 600	Surna .....	15 221	31 500
<i>Eide (1 884)</i>			Surnadal .....	18 804	38 900
Eide på Nordmøre .....	16 171	51 000	Vindøla .....	3 993	9 200
Lyngstad .....	5 955	19 300	Øvre-Surnadal .....	3 573	7 200
Sorsetgrenda .....	1 510	4 900	<i>Rindal (2 586)</i>		
Sørstrand .....	2 052	4 300	Rindal .....	23 520	26 800
<i>Øksendal (537)</i>			Rindalsskogen .....	5 572	11 300
Jordalsgrend .....	1 150	3 300	<i>Aure (2 417)</i>		
Øksendal .....	5 870	16 100	Aure .....	10 164	25 100
<i>Alvundeid (448)</i>			Auresundet .....	1 077	3 900
Alvundeid .....	3 475	8 600	Eidestranda .....	3 434	11 300
<i>Sundal (2 086)</i>			Engdal .....	2 532	6 900
Fale .....	1 289	3 600	Foldfjorden .....	6 484	11 600
Furugrenda .....	3 720	12 300	Grisvågøy .....	1 850	6 000
Gjøra .....	4 575	5 000	Indre Aure .....	850	3 900
Grøa på Nordmøre .....	4 454	12 900	Indre Foldfjorden .....	5 461	18 200
Romfo .....	1 382	3 100	Lesund .....	2 700	6 900
Sunnalsøra .....	36 152	107 300	Lurvik på Nordmøre ...	2 912	4 700
<i>Stangvik (2 303)</i>			Vinsternes .....	1 515	5 100
Kvanne .....	10 394	24 800	<i>Stemshaug (990)</i>		
Nordvikstranda .....	1 462	3 200	Dromnessundet .....	2 225	6 600
Stangvik .....	3 690	8 400	Kjorsvikbugen .....	2 400	6 000
Todalen .....	8 554	19 100	Stemshaug .....	5 090	12 400
Alvundfjord .....	4 842	14 200	Vihals .....	3 095	6 600
Arnes på Nordmøre .....	2 200	2 700			

Forts. Tabell 5. De enkelte poststeders frimerkesalg og sendte brevpostmengde.

Poststeder, herreder og fylker og deres folkemengde	Salg av frimerker kr.	Sendte alm. brevpost- sendinger	Poststeder, herreder og fylker og deres folkemengde	Salg av frimerker kr.	Sendte alm. brevpost- sendinger
<i>Valsøfjord (1 422)</i>			<i>Stjorna (2 755)</i>		
Engjan på Nordmøre . . .	6 975	17 700	Fevåg . . . . .	7 263	14 700
Leirviklandet . . . . .	1 441	3 400	Husbysjøen . . . . .	6 478	15 700
Valsøybotn . . . . .	2 785	8 700	Høybakken . . . . .	6 136	15 000
Valsøfjord . . . . .	4 820	8 500	Revsnesneshagen . . . . .	2 402	5 900
<b>Møre og Romsdal fylke</b>			Råkvåg . . . . .	6 400	10 900
<i>(182 859)</i>	<b>3 772 100</b>	<b>10174600</b>	Stallvik . . . . .	3 704	8 500
<i>Orkanger (2 634)</i>			<i>Stadsbygd (2 045)</i>		
Hovedkontoret . . . . .	55 010	173 500	Ingdalen i Fosna . . . . .	1 897	5 300
Thamshamn . . . . .	5 860	12 100	Stadsbygd . . . . .	11 465	20 600
Røros (2 556) . . . . .	84 426	190 600	<i>Rissa (3 182)</i>		
<i>Trondheim (57 128)</i>			Hasselvika . . . . .	7 810	25 000
Hovedkontoret . . . . .	2 849 288	9 551 700	Rissa . . . . .	21 521	47 500
Trondheim-Ilå . . . . .	103 720	178 100	<i>Lensvik (1 105)</i>		
Trondheim-Lademoen . . . . .	204 970	208 200	Selbekken . . . . .	6 785	13 000
Trondheim-Øya . . . . .	117 456	277 300	Stordalsbugen . . . . .	1 200	2 200
Trondheim-Rosenborg . . . . .	39 442	46 600	<i>Ørland (3 963)</i>		
Trondheim-Singsaker . . . . .	50 365	92 300	Beian . . . . .	1 977	2 900
<i>Roan (1 906)</i>			Brekstad . . . . .	35 255	127 300
Ansteinsundet . . . . .	990	3 100	Garten i Fosna . . . . .	1 626	3 300
Bessaker . . . . .	6 250	14 100	Opphaug . . . . .	13 011	21 800
Brandsfjord . . . . .	2 432	5 100	Storfosna . . . . .	3 328	6 600
Hoffstad . . . . .	3 910	7 200	Uthaug . . . . .	6 150	18 400
Hongsand . . . . .	4 692	9 100	<i>Agdenes (1 314)</i>		
Kiran . . . . .	5 029	13 900	Imsterfjorden . . . . .	3 450	8 500
Nesvalen . . . . .	1 395	5 000	Leksa . . . . .	884	3 000
Roan . . . . .	5 040	16 400	Mølnbukt . . . . .	4 114	6 300
Skjora . . . . .	2 560	6 300	Selva . . . . .	2 234	4 900
Sumstad . . . . .	2 521	9 100	Stavøy . . . . .	2 017	4 900
<i>Osen (1 684)</i>			Vingvågen . . . . .	1 880	5 300
Sandviksberget . . . . .	3 735	6 300	<i>Nord-Frøya (4 598)</i>		
Steinsdalen . . . . .	9 760	25 500	Bogøyvær . . . . .	1 565	4 000
Sætervik . . . . .	3 950	8 000	Dyrvik . . . . .	6 661	35 700
Vingsand . . . . .	2 790	8 700	Gjæsingen . . . . .	1 816	5 300
Yttervåg . . . . .	2 085	8 400	Gurvikdal . . . . .	3 075	10 600
<i>Stoksund (1 473)</i>			Halten . . . . .	870	2 000
Kjerkholmen . . . . .	840	3 700	Inntian . . . . .	1 309	3 300
Linesøya i Fosna . . . . .	2 371	6 800	Leirvikhamn . . . . .	2 853	5 500
Revsnes i Fosna . . . . .	7 453	16 700	Nordbuan . . . . .	1 262	5 200
Stokkøy i Fosna . . . . .	6 103	16 800	Norddyrøy . . . . .	4 429	12 300
<i>Afjord (2 676)</i>			Sauøy . . . . .	1 106	2 400
By i Afjord . . . . .	4 516	7 000	Sistranda . . . . .	11 758	51 900
Eidem . . . . .	3 313	11 400	Sula i Fosna . . . . .	4 440	8 000
Lauvøy i Afjord . . . . .	1 000	4 700	Svellingen . . . . .	6 335	16 000
Tørhogg . . . . .	2 846	7 200	Sørburøy . . . . .	1 975	2 900
A i Afjord . . . . .	16 778	39 200	Uttian . . . . .	2 685	8 000
<i>Jøssund (1 928)</i>			Vadsøysund . . . . .	5 366	17 000
Lysøysundet . . . . .	10 480	27 000	<i>Sør-Frøya (2 526)</i>		
Vallersund . . . . .	10 308	29 100	Bustvika . . . . .	4 595	8 600
<i>Bjugn (1 284)</i>			Flatvalsundet . . . . .	2 184	9 100
Bjugn . . . . .	2 800	9 600	Hamarvik . . . . .	4 388	15 000
Indre Bjugn . . . . .	8 962	17 800	Kverva . . . . .	3 820	12 900
<i>Nes (1 217)</i>			Storhallaren . . . . .	4 336	9 000
Nes i Fosna . . . . .	4 321	11 700	Titran . . . . .	7 488	13 400
Oksvoll . . . . .	5 780	8 800	Tuvnes . . . . .	2 420	6 000
Tarva . . . . .	1 285	2 500	<i>Hitra (1 508)</i>		
			Barmanfjorden . . . . .	2 750	7 100
			Dolmøy . . . . .	1 925	3 400
			Heggåsen . . . . .	2 263	5 200
			Hestnes . . . . .	3 245	12 000

Tabell 5. De enkelte poststeders frimerkesalg og sendte brevpostmengde.

Forts.

Poststeder, herreder og fylker og deres folkemengde	Salg av frimerker kr.	Sendte alm. brevpost- sendinger	Poststeder, herreder og fylker og deres folkemengde	Salg av frimerker kr.	Sendte alm. brevpost- sendinger
<i>Hitra (1 508)</i>			<i>Oppdal (5 181)</i>		
Melandsjø .....	8 667	16 000	Driva .....	3 925	8 800
Straum i Hitra .....	1 958	5 100	Drivstua .....	714	1 900
<i>Kvenvær (1 021)</i>			Engan Jernbanestasjon	1 720	8 000
Gjøssøy .....	1 114	4 000	Fagerhaug .....	2 983	7 200
Grefsnesvågen .....	2 323	4 100	Kongsvoll .....	1 833	6 700
Kvenvær .....	3 396	10 000	Lønset .....	6 095	12 700
Monsey .....	3 810	6 900	Olbu .....	3 953	6 700
Sørhitra .....	2 143	8 800	Oppdal .....	46 152	120 300
Ytre Kvenvær .....	1 882	6 200	Vognill .....	7 489	15 400
<i>Fillan (1 793)</i>			<i>Rørøros landsogn (773)</i>		
Ansnes .....	3 850	7 600	<i>Glåmos (932)</i>		
Fillan .....	3 883	14 000	Glåmos .....	7 064	16 300
Fjellværøy .....	4 555	15 000	Orvos .....	1 311	3 700
Knarrlagsund .....	4 059	6 700	Rugdalen .....	2 837	5 400
Nordbotn .....	1 645	11 100	<i>Brekken (1 133)</i>		
Tranvikan i Fosna .....	1 849	6 300	Brekkebygd .....	4 656	15 400
<i>Sandstad (1 049)</i>			Evavollen .....	1 893	3 800
Hestvika .....	7 925	15 300	Feragen .....	992	2 000
Innhitra .....	1 932	9 600	Hitterdal .....	2 740	8 000
Laksåvik .....	1 900	6 700	<i>Haltdalen (1 069)</i>		
Sandstad .....	5 507	14 000	Haltdalen .....	10 712	30 900
<i>Hemne (2 132)</i>			Langlete .....	1 664	4 300
Kyrksæterøra .....	23 175	50 600	<i>Alen (2 480)</i>		
Storoddan .....	620	1 100	Reitan .....	4 919	17 600
<i>Snillfjord (752)</i>			Stensli .....	6 266	14 800
Krokstadøra .....	2 554	5 400	Alen .....	12 295	39 100
Snillfjorden .....	896	1 900	<i>Singsås (1 810)</i>		
Tannvikvågen .....	1 575	4 000	Bjergen .....	6 876	16 600
Ytre Snillfjorden .....	2 158	4 700	Kotsøy .....	4 135	15 000
<i>Vinje (604)</i>			Reitstøa .....	2 481	6 800
Staurset .....	2 615	6 700	Singsås .....	8 376	22 800
Vinjeøra .....	3 383	7 900	<i>Støren (2 357)</i>		
<i>Heim (1 648)</i>			Rognes .....	5 991	12 900
Heimsjøen .....	1 594	2 200	Snøan .....	2 543	11 600
Hellandsjøen .....	4 098	9 600	Støren .....	23 350	56 300
Hemnskjel .....	4 791	10 000	<i>Budal (586)</i>		
Indre Astfjorden .....	1 185	2 000	Budalen .....	5 204	7 800
Magerøy .....	1 928	5 200	<i>Horg (2 559)</i>		
Taftøysundet .....	742	1 400	Hovin i Gauldal .....	10 291	30 200
Astfjorden .....	3 296	5 600	Lundamo .....	9 512	30 900
<i>Orkdal (4 126)</i>			<i>Soknedal (2 005)</i>		
Fannrem .....	38 088	81 400	Garli .....	3 136	4 900
Gjølme .....	3 235	5 800	Soknedal .....	16 190	28 000
Sølbergshaugan .....	1 642	3 500	<i>Melhus (3 261)</i>		
<i>Orkland (1 854)</i>			Kvål .....	6 518	19 500
Hoston .....	2 105	5 700	Melhus .....	30 472	97 600
Svorkmo .....	11 431	27 200	Nypan .....	2 281	8 700
<i>Meldal (5 483)</i>			Søberg .....	2 735	10 000
Jerpstad .....	5 642	15 700	Øysandan .....	1 636	4 200
Kvamsgjerdet .....	2 936	6 400	<i>Flå (828)</i>		
Løkken Verk .....	34 231	66 700	Ler .....	8 067	36 200
Meldal .....	20 774	43 000	<i>Holonda (1 335)</i>		
Storås .....	5 650	10 000	Gåsbakken .....	4 587	7 100
<i>Rennebu (2 702)</i>			Korsveien .....	3 676	5 800
Berkåk .....	11 130	40 000	<i>Leinstrand (2 553)</i>		
Grindal .....	4 078	9 200	Heimdal .....	43 365	111 700
Rennebu .....	3 605	6 800	<i>Børsa (1 556)</i>		
Stamnan .....	8 814	35 600	Børsa .....	9 500	28 000
			Eggkleiva .....	3 288	4 700
			Viggja .....	3 545	10 100

Forts. Tabell 5. De enkelte poststeders frimerkesalg og sendte brevpostmengde.

Poststeder, herreder og fylker og deres folkemengde	Salg av frimerker kr.	Sendte alm. brevpost- sendinger	Poststeder, herreder og fylker og deres folkemengde	Salg av frimerker kr.	Sendte alm. brevpost- sendinger
<i>Geitastrand (682)</i>			<i>Stjørdal (4 337)</i>		
Geitastrand .....	2 445	5 000	Feltpostkontor nr. 11 ...	—	—
<i>Skaun (1 253)</i>			<i>Lånke (1 695)</i>		
Skaun .....	3 749	9 800	Elvarli .....	1 210	2 800
Svorkland .....	2 595	10 400	Hell .....	15 005	74 000
<i>Byneset (1 877)</i>			<i>Skatval (2 002)</i>		
Bosberg .....	5 858	28 200	Langstein .....	2 289	7 400
Spongdal .....	6 063	12 100	Skatval .....	10 450	32 100
<i>Buvik (1 124)</i>			<i>Leksvik (3 037)</i>		
Buvika .....	8 388	18 900	Hindrem .....	2 088	4 400
Sagberget .....	1 390	4 700	Leksvik .....	17 455	34 600
<i>Strinda (25 171)</i>			Vanvikan .....	3 442	8 400
Bjørkmyr .....	1 567	5 400	<i>Frosta (3 174)</i>		
Bratsberg i Strinda .....	1 238	3 800	Frosta .....	18 535	45 700
Charlottenlund i Strinda .....	10 723	31 300	Tautra i Trøndelag .....	550	1 800
Jonsvatnet .....	1 677	6 100	<i>Asen (1 999)</i>		
Leangen i Strinda .....	3 680	14 700	Asen .....	12 834	33 100
Moholtan .....	2 648	9 300	Asenfjord .....	26 434	44 300
Nardosletta .....	1 322	2 300	<i>Skogn (4 208)</i>		
Nidarvoll .....	3 717	7 900	Ekne .....	4 660	12 400
Ranheim .....	20 142	76 100	Ronglan .....	3 992	15 400
Selsbakk Stasjon .....	5 345	19 600	Skogns Markabygd .....	2 641	8 700
Ugla .....	3 652	12 400	Skogns Stasjon .....	17 723	47 500
<i>Malvik (4 391)</i>			<i>Verdal (8 162)</i>		
Hommelvik .....	29 838	86 100	Helgådalen .....	1 310	3 500
Malvik .....	4 431	11 100	Inna i Verdal .....	130	500
Midtsandan .....	1 442	5 000	Inndalen .....	1 070	4 600
Mostadmark .....	1 185	2 700	Skjækerfossen .....	1 868	5 200
V.khamar .....	4 303	15 000	Stiklestad .....	2 527	13 000
<i>Klæbu (1 478)</i>			Sul .....	861	2 400
Klæbu .....	8 371	22 500	Ulvilla .....	1 788	6 800
<i>Tiller (1 409)</i>			Vuku .....	4 807	9 800
<i>Selbu (4 659)</i>			<i>Frol (3 109)</i>		
Evjegjerdet .....	3 611	7 200	Rinnan .....	8 401	37 100
Flaknan .....	2 660	11 600	<i>Ytterøy (918)</i>		
Hyttbakken .....	3 478	6 400	Hokstad .....	3 880	9 000
Selbu .....	33 151	52 700	Naust .....	4 621	15 900
Selbustrand .....	4 582	11 000	<i>Mosvik (786)</i>		
<i>Tydal (799)</i>			Mosvik .....	4 568	12 400
Storaunet .....	2 203	5 800	Saltvikhamn .....	1 284	2 200
Tydal .....	7 240	10 500	<i>Verran (1 789)</i>		
<b>Sør-Trøndelag fylke</b>			Follafoss .....	11 177	25 000
<i>(193 912)</i>	<b>4 725 769</b>	<b>13 890 600</b>	Moldstrand .....	978	4 300
<i>Stjørdal (2 015)</i>	79 735	223 900	Trongsundet .....	1 142	3 100
<i>Verdal (2 084)</i>	70 385	141 800	Tua .....	577	2 300
<i>Levanger (1 678)</i>	126 948	387 500	Venneshamn .....	4 713	13 900
<i>Steinkjer (2 808)</i>	268 537	795 200	Verrabotn .....	2 367	6 900
<i>Namsos (4 047)</i>	221 820	417 400	Verrastranda .....	3 476	9 000
<i>Rørvik (725)</i>	56 860	103 300	Vestvik .....	1 622	5 500
<i>Hegra (2 792)</i>			<i>Inderøy (3 181)</i>		
Flornes .....	2 641	7 300	Kjerknesvågen .....	4 855	16 000
Forradal .....	871	4 100	Sakshaug .....	24 794	69 500
Hegra .....	17 448	44 200	Utøy .....	4 142	7 400
Skjølstadmarkja .....	692	2 100	Vangshylla .....	1 365	4 800
Sona .....	1 228	3 300	<i>Røra (942)</i>		
<i>Meråker (2 980)</i>			Røra .....	9 772	26 700
Gudå .....	6 153	10 000	<i>Sandvollan (842)</i>		
Kopperå .....	12 680	32 000	Sandvollan .....	5 183	10 800
Meråker .....	22 440	40 100	<i>Sparbu (3 592)</i>		
			Mære .....	13 480	46 000
			Sparbu .....	8 210	31 500

Tabell 5. De enkelte poststeders frimerkesalg og sendte brevpostmengde.

Forts.

Poststeder, herreder og fylker og deres folkemengde	Salg av frimerker kr.	Sendte alm. brevpost- sendinger	Poststeder, herreder og fylker og deres folkemengde	Salg av frimerker kr.	Sendte alm. brevpost- sendinger
<i>Sparbu (3 592)</i>			<i>Røyrvik (463)</i>		
Vist .....	1 049	2 700	Nordre Grong .....	6 069	9 900
<i>Ogndal (1 945)</i>			<i>Høylandet (1 289)</i>		
Røysing .....	4 025	10 300	Høylandet i Namdalen ...	9 509	28 600
<i>Egge (2 475)</i>			Sætervollen .....	1 947	4 700
Asphaugen .....	1 053	3 200	Øvre Høylandet .....	3 080	11 100
Byafossen .....	4 390	11 900	<i>Overhalla (3 326)</i>		
Fosservatnet .....	875	1 600	Flasnes .....	1 766	6 200
Sunnan .....	5 795	18 600	Overhalla .....	26 140	60 900
<i>Stod (1 383)</i>			Skage i Namdalen .....	13 929	24 100
Binde .....	7 118	19 700	Øysletta .....	4 667	7 300
Stod .....	1 839	5 700	<i>Vemundvik (1 461)</i>		
Valøy i Stod .....	1 174	3 600	Alhusstrand .....	3 045	5 700
<i>Kvam (1 294)</i>			<i>Klinga (2 143)</i>		
Føling .....	4 128	13 700	Bangdalen .....	2 596	6 000
Klingsundet .....	3 870	3 400	Bangsund .....	18 667	35 100
Øvre-Kvam .....	2 989	4 700	Spillum i Namdalen ...	9 180	22 800
<i>Beitstad (2 602)</i>			<i>Otterøy (1 614)</i>		
Bartnes .....	3 121	11 500	Elvalandet .....	1 035	2 500
Beitstad .....	15 550	41 700	Fosslandsosen .....	10 610	19 100
Brustu .....	1 367	2 900	Nord-Statland .....	6 908	11 000
Jådåren .....	1 984	6 900	Skorstad .....	1 010	1 300
Sprova .....	2 667	10 600	Survik i Namdalen ...	940	4 000
<i>Malm (1 922)</i>			<i>Fosnes (1 200)</i>		
Malm .....	24 322	59 100	Faksdal .....	5 309	12 500
Vada .....	802	1 900	Jønnvika .....	675	1 300
<i>Namdalseid (1 445)</i>			Salsnes .....	4 440	6 000
Elda .....	3 267	10 900	Seierstad .....	2 525	7 200
Namdalseid .....	8 945	14 400	<i>Flatanger (1 912)</i>		
Sjøåsen .....	2 048	2 900	Bjørøya .....	1 685	5 000
<i>Snåsa (3 158)</i>			Einvika .....	3 786	14 800
Agle .....	3 687	11 500	Hasvåg i Flatanger ...	2 891	4 300
Jørstad .....	7 619	18 600	Lauvsnes .....	10 550	17 300
Snåsa .....	26 118	62 300	Oppland .....	2 441	7 700
<i>Nordli (998)</i>			Sørflatanger .....	9 018	12 900
Kvelia .....	3 195	5 200	Utvorda .....	2 374	5 400
Nordli .....	9 967	21 100	<i>Nærøy (2 315)</i>		
Tunnsjøen .....	1 952	4 900	Abelvær .....	11 160	44 600
<i>Sørli (818)</i>			Indre Nærøy .....	11 377	19 600
Jule .....	2 470	7 100	Nærøysteine .....	2 073	5 700
Sørli .....	5 038	8 600	Otterøy .....	4 300	12 700
<i>Grong (1 979)</i>			<i>Vikna (3 968)</i>		
Bergsmo .....	17 863	38 300	Austafjord .....	2 086	4 500
Formofoss .....	4 305	16 000	Bergsnov .....	602	1 400
Grong .....	14 397	52 900	Borgann .....	1 285	2 500
Øyheim .....	2 454	5 300	Frelsoy .....	640	1 200
<i>Harran (990)</i>			Gardstad .....	1 395	4 600
Aunfoss .....	860	4 400	Hatland .....	585	1 500
Gartland .....	4 139	11 200	Karstenøy .....	1 140	3 100
Harran .....	10 522	24 300	Kvaløyhamn .....	1 178	3 000
<i>Namsskogan (1 160)</i>			Lauvøyvågen .....	540	2 400
Bjørnstad .....	1 290	4 300	Nordøyen .....	170	3 000
Brekkvasselv .....	7 248	34 100	Ofstadsjøen .....	1 222	2 700
Finnvollan .....	1 125	2 400	Ramstadlandet .....	1 205	2 600
Flåtådal .....	6 113	17 000	Sørgjæslingen .....	1 290	3 700
Lindsetmoen .....	1 500	2 900	Valøy i Vikna .....	1 795	4 200
Namsskogan .....	4 824	17 000	Vansøyvågen .....	1 413	2 200
Skorovatn .....	—	—	Øvereng .....	1 390	2 800
Smalåsen .....	2 532	8 200	<i>Leka (1 269)</i>		
<i>Røyrvik (463)</i>			Gutvik .....	2 970	5 700
Limingen .....	4 121	13 800	Hortavær .....	1 106	1 600

Forts. Tabell 5. De enkelte poststeders frimerkesalg og sendte brevpostmengde.

Poststeder, herreder og fylker og deres folkemengde	Salg av frimerker kr.	Sendte alm. brevpost- sendinger	Poststeder, herreder og fylker og deres folkemengde	Salg av frimerker kr.	Sendte alm. brevpost- sendinger
<i>Leka (1 269)</i>			<i>Bindal (2 866)</i>		
Leka . . . . .	6 056	11 300	Skotnes . . . . .	1 031	3 500
Leknesbukta . . . . .	3 366	13 000	Sør-Horsfjord . . . . .	3 081	5 600
Solsem . . . . .	2 869	8 600	Terråk . . . . .	13 449	35 000
<i>Gravvik (919)</i>			Tosbotnet . . . . .	1 742	5 200
Fjølвика . . . . .	2 779	10 200	Øksningøy . . . . .	1 722	4 400
Naustbukta . . . . .	3 331	7 900	Abygda . . . . .	2 787	5 500
Risvørsund . . . . .	677	3 400	Arsandøy . . . . .	2 883	8 500
Rødseidet . . . . .	962	2 800	<i>Brønnøy (2 889)</i>		
Rønningvåg . . . . .	1 442	5 200	Skillebotn . . . . .	2 108	3 500
Selliset . . . . .	2 018	7 400	Tilrem . . . . .	1 462	4 700
Søreitran . . . . .	1 020	3 300	Toftsundet . . . . .	3 680	4 100
<i>Kolvereid (2 559)</i>			<i>Sømna (2 655)</i>		
Buøy . . . . .	996	4 200	Berg i Helgeland . . . . .	12 863	20 500
Galtneset . . . . .	828	2 400	Brekkeidet . . . . .	4 292	18 000
Kolvereid . . . . .	14 173	29 600	Hombornes . . . . .	970	1 900
Lund . . . . .	2 605	7 000	Hongset . . . . .	1 476	2 500
Måneset . . . . .	4 472	5 900	Horsvær . . . . .	685	1 600
Salsbruket . . . . .	9 115	11 800	Sandvåg . . . . .	6 197	8 700
Strand i Namdalen . . . . .	5 232	24 500	Sømnes . . . . .	4 321	9 600
<i>Foldereid (994)</i>			Vendesund . . . . .	2 710	12 500
Foldereid . . . . .	5 541	19 600	Vik i Helgeland . . . . .	14 508	32 300
Kongsmoen . . . . .	3 510	4 900	<i>Velfjord (1 774)</i>		
Nordkrekling . . . . .	1 369	3 900	Hommelstø . . . . .	14 417	64 700
Sjølstad . . . . .	3 174	6 300	Nevernes . . . . .	1 290	3 100
Teplingen . . . . .	1 060	2 000	Sausvatn . . . . .	3 478	4 100
Arfor . . . . .	1 633	6 100	Sildkoven . . . . .	853	2 800
<b>Nord-Trøndelag fylke</b> <i>(105 679)</i>	<b>1 704 423</b>	<b>4 334 500</b>	Storbørja . . . . .	454	3 500
<i>Brønnøysund (1 343) . . . . .</i>	84 000	214 100	Sæterlandet . . . . .	2 156	4 600
<i>Sandnessjøen (1 577) . . . . .</i>	103 261	379 400	<i>Vega (2 488)</i>		
<i>Mosjøen (3 139) . . . . .</i>	145 475	327 400	Bremsteinen . . . . .	—	—
<i>Mo (2 729)</i>			Gladstad . . . . .	10 678	36 000
Hovedkontoret . . . . .	156 814	390 900	Hysværøyan . . . . .	1 239	2 800
Mo-Tverrånes . . . . .	3 418	14 100	Igerøy . . . . .	2 233	7 000
<i>Bodø (6 344) . . . . .</i>	691 934	1 366 100	Kirkøy . . . . .	4 505	9 100
<i>Fauske (952) . . . . .</i>	50 956	110 200	Muddvær . . . . .	296	1 500
<i>Sulitjelma (2 155) . . . . .</i>	34 832	53 900	Rørøy i Helgeland . . . . .	5 470	12 400
<i>Narvik (10 281)</i>			Sundsvoll i Helgeland . . . . .	3 345	11 000
Hovedkontoret . . . . .	369 109	794 700	Veigsteinen . . . . .	2 775	5 500
Narvik H. . . . .	4 180	7 600	Vikasjøen . . . . .	1 800	8 300
<i>Svolvær (3 300)</i>			Ylvingen . . . . .	1 838	3 600
Hovedkontoret . . . . .	216 939	451 600	<i>Tjøtta (2 395)</i>		
Stamsund (676) . . . . .	48 136	95 500	Bærøyvågen . . . . .	2 034	4 700
<i>Lødingen (951) . . . . .</i>	52 753	99 500	Husvika . . . . .	2 180	5 300
<i>Kabelvåg (1 333) . . . . .</i>	74 137	142 600	Kilvær . . . . .	1 075	4 700
<i>Melbu (1 018) . . . . .</i>	57 791	112 200	Lånan . . . . .	437	1 000
<i>Stokmarknes (1 099) . . . . .</i>	91 660	330 000	Mindland . . . . .	5 329	12 300
<i>Sortland (828) . . . . .</i>	81 633	225 300	Rosøyvalen <sup>1)</sup> . . . . .	200	300
<i>Bindal (2 866)</i>			Skogsholmen . . . . .	1 674	7 800
Bindalseidet . . . . .	6 655	20 000	Skotsvær . . . . .	305	1 000
Gårdsæter . . . . .	1 302	1 800	Skålvær . . . . .	1 532	3 600
Harangsfjord . . . . .	1 729	3 100	Sundøy i Helgeland . . . . .	2 383	5 400
Hellstadløkka . . . . .	3 411	6 200	Sørnes . . . . .	2 025	3 700
Holm i Helgeland . . . . .	2 670	5 000	Sørøffersøy . . . . .	1 858	4 700
Lande . . . . .	4 310	17 200	Tjøtta . . . . .	9 375	29 300
Nord-Horsfjord . . . . .	4 135	11 900	Tro . . . . .	2 738	11 800
Røytvoll . . . . .	1 983	11 100	Tåvær . . . . .	981	2 000
Skjelsviksjøen . . . . .	5 196	8 600	Vestvåzan . . . . .	1 862	3 400
			<i>Vevelstad (1 026)</i>		
			Aursletta . . . . .	817	3 100
			Forvik . . . . .	7 727	18 300

<sup>1)</sup> Midl. nedlagt.

Tabell 5. De enkelte poststeders frimerkesalg og sendte brevpostmengde.

Forts.

Poststeder, herreder og fylker og deres folkemengde	Salg av frimerker kr.	Sendte alm. brevpost- sendinger	Poststeder, herreder og fylker og deres folkemengde	Salg av frimerker kr.	Sendte alm. brevpost- sendinger
<i>Vevelstad (1 026)</i>			<i>Hattfjelldal (1 845)</i>		
Hesstun .....	2 072	4 700	Ivarrud .....	1 565	2 700
Høyholm .....	2 138	8 500	Varntresk .....	1 608	5 000
Stokkasjøen .....	1 819	4 400	<i>Nesna (3 459)</i>		
Visten .....	1 368	4 200	Alsøy .....	1 895	3 500
Visthus .....	1 975	7 500	Bardal .....	4 530	12 300
<i>Sandnessjøen (2 392)</i>			Fagervika .....	1 585	5 900
<i>Leirfjord (2 301)</i>			Flostrand .....	976	2 100
Hellesvik .....	1 845	4 500	Horn .....	1 250	2 200
Holmvikja .....	2 234	4 400	Låvong .....	2 585	7 100
Krokvikja .....	1 641	3 300	Nesna .....	27 633	90 000
Kviting .....	2 568	4 400	Nordsjona .....	1 472	4 600
Leirfjord .....	10 980	34 400	Saura .....	2 146	5 000
Leirosen .....	2 314	2 900	Sørsjona .....	3 160	9 000
Løkvik .....	1 913	4 200	Vikholmen .....	3 430	6 600
<i>Alstahaug (1 706)</i>			Øbø .....	1 202	4 500
Alstahaug .....	8 267	17 400	<i>Dønnes (1 667)</i>		
Austbø .....	3 550	9 500	Glein .....	6 211	15 000
Blomsøy .....	2 200	5 300	Husby .....	3 818	8 200
Brasøy .....	2 820	8 300	Kopardal .....	3 116	6 300
Hamnesvalen .....	985	3 600	Nordøyvågen .....	3 998	12 900
Husvær .....	2 544	5 000	Stavseng .....	3 460	5 800
<i>Herøy (2 778)</i>			Torsvikvågen .....	1 705	5 200
Gåsvær i Helgeland .....	1 700	5 800	Asvær .....	1 323	2 400
Herøyholmen .....	9 213	29 600	<i>Hemnes (1 225)</i>		
Nord-Herøy .....	2 576	6 700	Hemnesberget .....	40 440	110 700
Nordstaulen .....	3 530	11 100	<i>Sør-Rana (2 102)</i>		
Sandvær i Helgeland .....	2 917	8 300	Bjerka .....	2 513	6 000
Seløy i Helgeland .....	4 707	11 500	Finneidfjord .....	9 853	16 500
Skibbåtsvær .....	1 190	2 800	Mula .....	844	2 000
Tenna i Helgeland .....	5 985	16 000	Straumholmen .....	1 481	4 400
Øksningen .....	4 360	12 600	Utskarpen .....	3 590	4 900
<i>Nordvik (1 553)</i>			<i>Elsfjord (1 150)</i>		
Bjørn .....	3 853	9 200	Drevvatn .....	4 812	12 000
Lauvøy i Helgeland .....	1 020	7 000	Elsfjord .....	7 617	16 400
Nordvika i Helgeland .....	5 125	13 300	<i>Korgen (1 896)</i>		
Skaga i Helgeland .....	2 639	6 600	Bleikvasslia .....	2 485	6 800
Slapøy .....	915	3 300	Korgen .....	20 970	55 000
Vandve .....	4 200	8 000	Solhaugstranda .....	623	2 100
Øyvågen .....	2 075	4 600	Vallabotn .....	3 200	4 600
<i>Vefsn (3 555)</i>			<i>Nord-Rana (6 122)</i>		
Eiterstraum st. ....	580	2 900	Bjøllånes .....	5 837	7 000
Fustvatnet .....	2 916	7 900	Båsmoen .....	3 669	21 500
Halsøy i Vefsn .....	6 639	20 200	Dalselv .....	2 802	6 100
Kvalfors .....	377	1 200	Grønfjelldal .....	4 552	11 500
Søfting .....	2 526	10 300	Røvassdalen .....	929	3 400
<i>Grane (1 800)</i>			Skonseng .....	4 023	7 500
Fellingfors .....	3 260	6 000	Storforshei .....	7 457	14 300
Fiplingkroken .....	940	2 900	Ytteren .....	3 907	6 600
Grane i Vefsn .....	2 124	8 700	<i>Lurøy (2 953)</i>		
Laksfors .....	695	1 500	Aldra .....	2 240	6 200
Majavatn .....	3 602	11 400	Bratland .....	5 275	13 800
Sefrivatn .....	1 586	4 200	Indre Kvarøy .....	2 030	5 100
Svenningdal .....	3 662	8 200	Konsvikosen .....	2 516	7 000
Trofors .....	9 376	38 900	Kvina .....	2 080	8 000
<i>Drevja (1 213)</i>			Lovund .....	3 730	8 900
Drevja .....	5 415	20 900	Lurøy .....	6 853	21 100
Holandsvika .....	2 700	10 500	Nord-Solvær .....	1 885	3 400
Toven .....	2 422	5 100	Onøy .....	5 813	19 000
<i>Hattfjelldal (1 845)</i>			Røytvik .....	1 296	5 700
Hattfjelldal .....	16 385	40 700	Sleneset .....	5 083	11 800



Forts. **Tabell 5. De enkelte poststeders frimerkesalg og sendte brevpostmengde.**

Poststeder, herreder og fylker og deres folkemengde	Salg av frimerker kr.	Sendte alm. brevpost- sendinger	Poststeder, herreder og fylker og deres folkemengde	Salg av frimerker kr.	Sendte alm. brevpost- sendinger
<i>Lurøy (2 953)</i>			<i>Gildeskål (4 795)</i>		
Sørnesøy .....	1 865	4 100	Kvarnsnes i Salten .....	1 540	2 400
Tonnes i Helgeland .....	4 213	12 000	Lekanger i Salten .....	8 138	14 300
<i>Træna (668)</i>			Nordarnøy .....	1 660	4 400
Selvær .....	2 850	7 400	Nygårdsjøen .....	3 628	12 000
Træna .....	7 117	16 000	Oterstrand <sup>1)</sup> .....	795	1 200
<i>Rødøy (3 081)</i>			Rössnes i Salten .....	660	3 900
Gjerøy .....	5 386	9 200	Storvik .....	3 988	13 500
Hanvikhaugen .....	1 222	2 600	Sund i Salten .....	4 535	10 700
Jektkvik .....	3 357	7 400	Sørarnøy .....	4 846	9 900
Melfjordbotn .....	1 220	4 700	Sørfinnset .....	3 182	7 400
Myken .....	2 237	5 200	Sørfugløy .....	1 112	3 300
Nordnesøy .....	2 155	4 800	<i>Beiarn (2 298)</i>		
Nordværnes .....	1 499	6 000	Moldjord .....	11 242	35 300
Rødøy .....	8 265	31 900	Tollå .....	4 309	14 100
Selsøyvik .....	2 331	8 000	Tvervik .....	1 898	3 100
Storselsøy .....	2 790	7 900	Ytre Beiarn .....	1 135	3 700
Sørfjorden i Helgeland .....	3 204	10 000	<i>Skjerstad (2 081)</i>		
Tjongsfjorden .....	5 707	14 400	Breivik i Salten .....	7 505	20 600
Valvær .....	265	1 100	Misvær .....	11 008	24 300
Vågaholmen .....	5 128	15 000	Sandkollen .....	4 367	7 700
Øresvik .....	1 970	4 200	Skjerstad .....	3 158	13 500
<i>Meløy (5 648)</i>			<i>Fauske (7 953)</i>		
Bjærfjord .....	2 583	9 100	Finneid .....	9 445	23 400
Bolga i Helgeland .....	4 070	12 600	Leivset .....	1 120	4 300
Engavågen .....	8 872	15 900	Sjønstå .....	2 187	4 700
Glomfjord .....	46 964	117 900	Valnesfjord .....	10 010	38 700
Grønøy .....	11 365	14 300	Venset .....	3 595	9 800
Halsa i Helgeland .....	7 069	12 000	<i>Saltdal (4 586)</i>		
Holandsfjorden .....	4 222	7 500	Drageid .....	6 020	10 800
Meløy .....	13 385	40 300	Kjemåga .....	4 097	14 300
Neverdal .....	5 703	9 400	Lønsdal feltp.å. ....	—	7 600
Reipå .....	9 825	19 800	Rognan .....	32 490	89 000
Støtt .....	1 757	7 000	Rusåga .....	5 318	13 800
Vallsjøen .....	—	12 200	Setså .....	1 904	6 400
Vassdalsvik .....	2 000	4 200	Vensmoen Sanatorium ..	12 546	39 500
Ørnes .....	23 061	64 900	<i>Sørfold (3 108)</i>		
Agskardet .....	4 075	7 700	Djupvik i Salten .....	1 085	3 800
Amøyhamn .....	2 355	6 800	Engan i Salten .....	4 255	4 900
<i>Bodin (7 549)</i>			Helland i Sørfold .....	893	4 100
Bliksvær .....	750	1 700	Kalvik i Salten .....	395	900
Givær .....	550	1 800	Kvarv i Salten .....	2 544	4 100
Helligvær .....	2 050	5 000	Megården .....	2 317	10 200
Mistfjorden .....	571	1 700	Røsvik i Salten .....	9 602	35 900
Nord-Landego .....	572	2 100	Sagfjordbotn .....	865	3 100
Skånland i Salten .....	475	1 800	Styrkesnes .....	4 692	20 100
Straumen i Bodin .....	2 702	6 000	Tårnvik .....	1 258	3 700
Sør-Landego .....	575	1 900	<i>Nordfold (1 846)</i>		
Tuv i Salten .....	3 105	6 700	Hopvatnet .....	1 178	3 100
Tverlandet .....	10 997	37 000	Mørsvikbotn .....	2 877	6 000
Valnes i Bodin .....	2 366	9 000	Nordbjørsvik .....	1 284	3 200
Valosen .....	9 623	26 500	Nordfold .....	9 107	26 300
Vokkøy .....	851	2 300	Segelstein .....	3 487	12 700
<i>Gildeskål (4 795)</i>			Vinknes .....	681	1 700
Alsvik .....	630	1 900	<i>Kjerringøy (752)</i>		
Finnsetodden .....	1 130	5 400	Kjerringøy .....	7 764	19 900
Fleinvær .....	1 361	6 900	<i>Steigen (2 252)</i>		
Forstranda .....	2 360	6 500	Bogøy .....	5 940	9 500
Framnes .....	3 045	12 900	Dyping .....	2 548	6 600
Inndyr .....	15 726	58 100	Holkstad .....	1 350	2 500
Kjelling .....	1 552	5 100			

<sup>1)</sup> Nedlagt fra 1/6—50.

Tabell 5. De enkelte poststeders frimerkesalg og sendte brevpostmengde.

Forts.

Poststeder, herreder og fylker og deres folkemengde	Salg av frimerker kr.	Sendte alm. brevpost- sendinger	Poststeder, herreder og fylker og deres folkemengde	Salg av frimerker kr.	Sendte alm. brevpost- sendinger
<i>Steigen (2 252)</i>			<i>Evenes (2 526)</i>		
Røtnes .....	2 788	8 200	Bogen i Ofoten .....	10 485	26 200
Skagstad .....	5 630	10 600	Botn i Ofoten .....	1 555	4 700
Vikhamn .....	6 010	21 700	Lenvik i Ofoten .....	2 013	9 000
Våg .....	8 938	22 300	Liland .....	13 676	41 000
<i>Leiranger (1 446)</i>			Tårstad .....	3 937	12 500
Leines .....	9 330	14 400	<i>Ballangen (4 382)</i>		
Leinesfjord .....	3 586	4 400	Ballangen .....	28 540	94 700
Nordskot .....	8 185	14 400	Bøstrand .....	2 900	10 000
<i>Hamarøy (3 522)</i>			Kjeldebotn .....	9 442	33 100
Buvåg .....	2 340	5 500	Råna .....	2 011	5 500
Hamarøy .....	15 312	33 300	<i>Ankenes (5 379)</i>		
Hamsundpollen .....	3 465	7 600	Ankenesstrand .....	13 934	39 800
Innhavet .....	4 388	11 300	Beisfjord i Ofoten .....	1 739	3 200
Klingenberg .....	1 700	7 100	Bjerkvik .....	8 531	23 400
Skutvik .....	12 730	40 100	Bjørnfjell .....	760	4 300
Storstraumfjord .....	1 651	4 700	Elvegård .....	3 060	12 600
Sørkil .....	5 234	15 300	Feltpostkontor nr. 4 .....	—	—
Tranøy .....	11 827	16 100	Herjangsholmen .....	1 058	2 700
Tømmerneset .....	2 528	7 200	Hundalen i Ofoten .....	280	1 200
<i>Tysfjord (3 680)</i>			Klubbvik .....	185	400
Drag i Tysfjord .....	3 330	11 600	Kongsbakk .....	1 042	3 200
Forså i Tysfjord .....	854	3 000	Rombak .....	1 226	3 300
Grunnvollfjell .....	975	2 500	Sildvik .....	220	1 000
Haukøy i Tysfjord .....	1 910	7 000	Skjomnes .....	1 900	2 500
Hellandsberg .....	1 493	3 000	Sørskjomen .....	609	1 600
Hulløyhamn .....	1 160	5 400	Trældal i Ofoten .....	1 025	2 800
Hundholmen .....	2 245	4 800	Veggfjell .....	436	1 100
Kjerrvika .....	1 495	6 400	Vidrek .....	765	1 800
Kjøpsvik .....	22 763	78 400	Øyjord .....	1 167	2 000
Korsnes .....	2 728	7 000	<i>Vågan (5 527)</i>		
Skarberget .....	590	1 800	Austnesfjorden .....	1 395	3 000
Skrovkjosen .....	2 746	4 400	Brettesnes .....	3 381	10 700
Storfjord i Tysfjord .....	3 276	8 600	Digermulen .....	2 422	7 900
<i>Lødingen (4 014)</i>			Henningsvær .....	34 494	91 100
Annfinslett .....	1 485	3 700	Holandshamn .....	2 382	6 800
Erikstad .....	2 042	6 200	Kalle .....	1 250	2 700
Forså i Efjord .....	875	3 300	Laupstad i Lofoten .....	3 368	11 900
Husjord .....	1 211	3 300	Lyngvær .....	1 312	3 300
Kjeøy .....	1 095	6 000	Risvær i Lofoten .....	729	3 500
Kvannkjosen .....	741	2 100	Skrova .....	10 323	38 300
Langvågpollen .....	778	5 400	Slåttholmen .....	1 048	2 800
Offerøy .....	3 355	6 900	Ørsnesvika .....	600	600
Revelsøy .....	1 890	3 800	Ørsvåg .....	500	500
Rinøyvåg .....	2 337	11 000	<i>Borge (4 527)</i>		
Russhaugen .....	1 360	3 000	Alstad .....	2 935	9 600
Skarstadhamn .....	800	1 300	Borgvær .....	407	1 400
Svensgam .....	708	3 000	Borgvåg .....	1 441	5 100
Tjeldnes .....	596	3 300	Bøstad .....	13 676	43 600
Vågehamn .....	2 187	5 300	Eggum .....	2 749	4 400
Øksneshamn .....	3 795	4 800	Mærvoll i Lofoten .....	2 892	10 000
<i>Tjeldsund (1 706)</i>			Nordliland .....	7 827	14 100
Dragland .....	1 280	3 000	Smedvik .....	4 720	11 500
Fiskfjord .....	1 058	2 100	Tangstad .....	1 241	1 800
Fjellidal .....	4 265	10 000	Vestresand .....	9 398	17 000
Hol i Tjeldsund .....	3 492	13 700	<i>Valberg (771)</i>		
Kongsvik .....	2 794	7 900	Malnes i Lofoten .....	1 068	4 000
Ramsund .....	8 756	10 700	Valberg .....	6 094	13 200
Ulvik i Tjeldsund .....	3 117	8 400	<i>Gimsøy (1 798)</i>		
			Gimsøysand .....	11 187	13 100

Forts. Tabell 5. De enkelte poststeders frimerkesalg og sendte brevpostmengde.

Poststeder, herreder og fylker og deres folkemengde	Salg av frimerker kr.	Sendte alm. brevpost- sendinger	Poststeder, herreder og fylker og deres folkemengde	Salg av frimerker kr.	Sendte alm. brevpost- sendinger
<i>Gimsøy (1 798)</i>			<i>Bø (5 828)</i>		
Gravermark .....	4 325	9 400	Guvåg .....	4 142	8 400
Kleppestad .....	2 578	6 300	Hovden .....	2 798	8 000
Laukvik i Lofoten .....	6 675	11 500	Nykvåg .....	5 395	9 200
Vatnfjord i Lofoten .....	1 002	1 700	Ringstad .....	4 835	9 700
<i>Buksnes (4 434)</i>			Skårvågen i Vesterålen..	2 675	2 800
Ballstad .....	19 485	67 700	Straumsjøen .....	11 593	23 800
Fridheim .....	4 210	10 000	Utskor .....	833	2 600
Gravdal .....	15 542	34 400	<i>Øksnes (3 192)</i>		
Leitebakken .....	4 157	8 900	Barkestad .....	3 994	8 100
Leknes i Lofoten .....	26 831	110 000	Kavåsen .....	1 809	5 400
<i>Hol (3 070)</i>			Kråkberget .....	4 675	12 200
Fygle .....	8 050	26 200	Myre i Vesterålen .....	13 992	23 400
Mortsund .....	4 080	15 000	Sandset i Vesterålen ...	2 692	7 300
Steine .....	1 280	12 500	Smines i Vesterålen ...	955	3 700
Ure .....	6 932	31 700	Steinlandsfjord .....	2 653	5 500
<i>Flakstad (1 958)</i>			Sørsand-Våge .....	440	900
Flakstad .....	1 250	3 900	Tinden .....	5 260	17 800
Fredvang i Lofoten ...	5 550	24 600	Tunstad .....	10 299	23 700
Krystad .....	2 446	11 200	<i>Langenes (1 789)</i>		
Mølnarodden .....	3 083	10 700	Alsvåg .....	6 934	30 900
Napp i Lofoten .....	5 302	12 400	Gisløy .....	2 123	10 000
Nusfjord .....	3 535	10 600	Nyksund .....	4 887	13 900
Ramberg .....	4 144	15 100	Strengelvåg .....	2 717	6 400
Skjelfjord .....	6 847	16 700	Stø .....	7 530	23 600
Sund i Lofoten .....	4 549	8 600	Toftenes i Vesterålen ...	2 859	8 400
<i>Moskenes (2 027)</i>			<i>Sortland (5 359)</i>		
Hamnøy i Lofoten .....	2 603	4 600	Blokken .....	2 163	6 000
Reine .....	19 695	59 800	Bønaset .....	2 528	5 700
Sørpågen .....	15 759	21 200	Jennestad .....	5 742	16 000
A i Lofoten .....	6 551	17 900	Kleiva i Vesterålen ...	2 466	8 600
<i>Værøy (1 145)</i>			Maurnes .....	2 602	8 000
Nordværøy i Lofoten...	1 285	3 000	Sigerfjord .....	19 389	62 200
Sørværøy i Lofoten ...	6 565	17 300	<i>Dverberg (1 740)</i>		
Værøy .....	12 529	14 800	Dverberg .....	15 220	36 200
<i>Røst (818)</i>			Kvalnesberget .....	3 152	6 800
Røst .....	5 525	12 000	Nordmjøle .....	4 959	11 400
Røstlandet .....	5 771	15 700	Abru .....	—	—
<i>Hadsel (11 025)</i>			Asebakken .....	6 405	12 000
Bitterstad .....	9 710	26 700	<i>Bjørnskinn (1 951)</i>		
Dragnes .....	3 003	7 700	Bjørnskinn .....	2 125	6 400
Eidsfjord i Vesterålen...	2 118	3 900	Bøgard .....	2 265	5 500
Frøskeland .....	4 975	9 800	Fornes i Vesterålen ...	3 007	4 400
Grytting .....	2 915	6 000	Næss .....	2 169	6 600
Hanøy .....	4 096	5 900	Risøyhamn .....	17 036	67 500
Hennes i Vesterålen ...	3 513	7 400	Skjoldelhamn .....	3 409	4 300
Holdøy i Vesterålen ...	1 136	4 800	Aknes i Vesterålen.....	2 600	5 100
Kjerringvik .....	6 040	15 800	<i>Andenes (2 795)</i>		
Kvitnes i Vesterålen ...	4 551	10 300	Andenes .....	37 226	99 700
Lauksund .....	2 410	10 000	Bleik .....	6 580	20 000
Lonkan .....	2 292	6 600	Fiskenes .....	4 195	13 900
Solum i Vesterålen ...	1 308	3 400	Haugnes .....	2 595	7 600
Steilo .....	1 953	8 700	<b>Nordland fylke (215 972)</b>	<b>4 434 352</b>	<b>10941200</b>
Strønstad i Vesterålen...	4 370	6 900	<i>Harstad (4 085)</i>		
Tengelfjord .....	2 380	6 700	Hovedkontoret .....	415 324	1 111 600
Vik i Vesterålen .....	4 023	8 100	Harstad—Trøndenes..	3 895	4 100
Vottesnes .....	2 755	12 500	<i>Tromsø (10 990)</i>	860 630	1 909 400
<i>Bø (5 828)</i>			<i>Finnsnes (558)</i>	72 200	130 900
Bø i Vesterålen .....	40 062	55 600			
Eidet i Vesterålen .....	8 225	13 900			

Tabell 5. De enkelte poststeders frimerkesalg og sendte brevpostmengde.

Forts.

Poststeder, herreder og fylker og deres folkemengde	Salg av frimerker kr.	Sendte alm. brevpost- sendinger	Poststeder, herreder og fylker og deres folkemengde	Salg av frimerker kr.	Sendte alm. brevpost- sendinger
<i>Kvæfjord (3 577)</i>			<i>Sørreisa (2 828)</i>		
Bogen i Kvæfjord . . . . .	2 628	5 600	Hemmingsjord . . . . .	3 945	10 600
Borkenes . . . . .	31 485	65 400	Russevåg . . . . .	1 796	5 000
Forøysæter . . . . .	1 034	4 400	Sørreisa . . . . .	27 450	54 300
Gapøy . . . . .	2 348	4 800	<i>Dyrøy (2 190)</i>		
Hemmestad . . . . .	1 175	3 600	Brøstadbotn . . . . .	9 985	22 000
Mehus i Senja . . . . .	2 120	8 200	Dyrøyhamn . . . . .	4 234	4 900
Reinstad . . . . .	1 255	3 900	Kastneshamn . . . . .	4 035	17 300
Revsnesvik . . . . .	1 255	3 500	Langhamn . . . . .	9 250	22 500
Våtvoll . . . . .	2 052	4 900	Skogshamn . . . . .	670	1 800
<i>Trondenes (4 045)</i>			<i>Ibestad (1 876)</i>		
Elgsnes . . . . .	665	3 000	Bolla . . . . .	5 427	11 300
Grøtavær . . . . .	3 413	6 200	Breivoll . . . . .	6 795	28 000
Kasfjord . . . . .	5 067	6 200	Hamnvik . . . . .	22 082	39 800
Kjøtta i Senja . . . . .	1 261	2 600	<i>Andørja (1 465)</i>		
Lundenes . . . . .	4 085	5 500	Engenes . . . . .	6 337	11 200
<i>Sandtorg (5 072)</i>			Kråkrøhamn . . . . .	1 563	3 700
Fauskevåg . . . . .	2 607	10 900	Anstad . . . . .	9 866	25 500
Gausvik . . . . .	3 875	10 000	Arbostad . . . . .	1 920	6 400
Sandtorg . . . . .	1 665	6 100	<i>Gratangen (2 281)</i>		
Sørvik . . . . .	2 141	6 100	Foldvik . . . . .	5 562	16 300
<i>Skånland (2 678)</i>			Gratangsbotn . . . . .	6 680	20 900
Evenskjer . . . . .	14 568	32 000	Hesjeberg . . . . .	2 458	5 700
Sandstrand . . . . .	4 026	9 400	Hilleshamn . . . . .	1 220	3 300
Sørlavangen . . . . .	2 250	4 300	Myrlandshaug . . . . .	7 619	17 700
Sørrollnes . . . . .	1 045	2 300	Arstein . . . . .	3 830	10 600
Tovik . . . . .	5 525	10 500	<i>Astafjord (1 163)</i>		
<i>Bjarkøy (1 980)</i>			Grovfjord . . . . .	7 261	25 400
Bjarkøy . . . . .	13 100	31 100	<i>Lavangen (1 824)</i>		
Meløyvær . . . . .	2 438	8 900	Kjeiprød . . . . .	2 382	4 100
Sandsøy i Senja . . . . .	4 812	8 200	Lavangnesnes . . . . .	1 836	5 400
Skrolsvik . . . . .	4 141	6 400	Røkeneshamn . . . . .	2 135	8 100
<i>Berg (1 414)</i>			Soløy . . . . .	7 464	26 300
Bergsbotn . . . . .	3 143	9 800	Tennevoll . . . . .	3 660	13 100
Bøvær i Senja . . . . .	1 490	2 200	<i>Salangen (2 885)</i>		
Ersfjord i Senja . . . . .	1 221	1 500	Salangsverket . . . . .	6 830	13 900
Hamn i Senja . . . . .	2 390	4 000	Sjøvegane . . . . .	27 640	64 800
Mefjordvær . . . . .	4 275	10 300	Øvre-Salangen . . . . .	4 270	8 900
Senjehopen . . . . .	4 560	15 400	<i>Bardu (2 355)</i>		
Skaland . . . . .	9 220	25 700	Bardu . . . . .	40 310	104 800
Steinfjord . . . . .	1 691	6 200	Feltpostkontor nr. 9 . . . . .	2 193	-
<i>Torsken (2 209)</i>			Nerala . . . . .	1 873	5 500
Flakkstadvåg . . . . .	885	4 100	Salangsdalen . . . . .	3 625	10 700
Grunnfarnes . . . . .	2 420	6 100	Sundlia . . . . .	2 795	6 100
Gryllefjord . . . . .	17 557	27 200	<i>Målselv (4 615)</i>		
Kaldfarnes . . . . .	4 888	11 600	Andselv . . . . .	34 341	65 000
Rødsand i Senja . . . . .	1 676	7 000	Bakkehaug . . . . .	10 041	16 700
Sifjord i Senja . . . . .	2 718	8 500	Gullhav . . . . .	355	9 100
Torsken . . . . .	4 505	14 400	Karlstad i Målselv . . . . .	7 970	18 500
Arberg i Senja . . . . .	1 995	3 200	Kjellmoen . . . . .	5 318	18 500
<i>Tranøy (2 538)</i>			Maukdal . . . . .	3 145	11 100
Bryggerhaug . . . . .	1 564	3 000	Moen i Målselv . . . . .	23 397	43 900
Espenesbogen . . . . .	4 925	11 500	Målsnes . . . . .	4 755	17 600
Frovåghamn . . . . .	4 165	11 900	Takelvdal . . . . .	2 252	3 400
Lekangund . . . . .	1 486	3 300	<i>Øverbygd (744)</i>		
Skatvik i Senja . . . . .	784	2 100	Øverbygd . . . . .	4 630	12 300
Stonglandseidet . . . . .	4 127	8 900	Øvergård . . . . .	4 222	8 000
Stonglandshals . . . . .	1 986	5 900	<i>Lenvik (7 650)</i>		
Tranøybotn . . . . .	1 707	3 200	Aspelund . . . . .	7 972	25 000
Vangsvik . . . . .	9 760	19 900	Bjorelvnes . . . . .	3 760	15 000

Forfs. Tabell 5. De enkelte poststeders frimerkesalg og sendte brevpostmængde.

Poststeder, herreder og fylker og deres folkemængde	Salg av frimerker kr.	Sendte alm. brevpost- sendinger	Poststeder, herreder og fylker og deres folkemængde	Salg av frimerker kr.	Sendte alm. brevpost- sendinger
<i>Lenvik (7 650)</i>			<i>Lyngen (2 526)</i>		
Gibostad .....	24 492	66 500	Fagerborg .....	1 005	3 400
Grasmyr .....	4 898	18 400	Furuflaten .....	2 630	8 400
Kårvikhamn .....	2 610	4 100	Kjosens .....	2 778	11 500
Målsjorda .....	1 842	3 600	Lyngseidet .....	31 327	64 200
Rossfjord .....	3 772	9 500	<i>Kåfjord (2 820)</i>		
Rossfjordstraumen .....	8 455	35 800	Birtavarre .....	10 590	27 300
Rødbergshamn .....	1 815	8 100	Djupvik i Lyngen .....	4 715	14 000
Tennskjer .....	1 942	2 700	Nordmannvik .....	1 855	3 500
Vangshamn .....	4 858	7 900	Olderdalen .....	9 815	20 000
<i>Hillesøy (2 572)</i>			Samuelsberg .....	6 525	23 900
Bakkejord .....	1 811	6 300	<i>Storfjord (1 721)</i>		
Botnhamn .....	5 956	18 200	Horsnes .....	940	1 000
Brensholmen .....	4 321	15 000	Kvesmenes .....	7 205	23 400
Buvikvoll .....	678	3 000	Rasteby .....	2 189	6 200
Fjordgard .....	2 640	3 900	Skibotn .....	8 138	26 000
Gammelgård .....	658	1 900	Stubheng .....	3 224	4 800
Husøy i Senja .....	4 005	8 300	<i>Ullsfjord (1 983)</i>		
Laukvik i Senja .....	915	1 800	Breivikeidet .....	1 123	4 900
Rekvik .....	1 501	4 900	Jøvik i Ullsfjord .....	3 377	12 400
Sjøtun .....	2 020	5 700	Lakselvbukt .....	4 220	17 500
Sommarøy i Senja .....	6 300	18 400	Olderbakken .....	3 055	9 700
Stønnesbotn .....	2 278	8 000	Sjursnes .....	4 329	18 500
Tulleng .....	2 615	4 700	Skarmunken .....	1 663	4 400
Øyfordvær .....	1 334	2 400	Svensby .....	3 055	6 200
<i>Balsfjord (5 123)</i>			<i>Karlsøy (3 032)</i>		
Laksvatn .....	1 705	5 700	Burøysund .....	1 620	3 600
Malangseidet .....	1 300	3 800	Fugløy .....	290	1 500
Nordkjosbotn .....	8 294	14 600	Hansnes .....	4 298	20 700
Sandøyra .....	1 643	4 600	Jægervatnet .....	2 918	8 000
Seljelvnes .....	1 682	4 900	Karlsøy .....	10 817	18 100
Selnes .....	1 306	2 000	Lanes i Langsund .....	3 502	12 900
Slettmo .....	1 360	2 300	Lanesøyra .....	2 080	4 000
Storsteinnes .....	15 672	33 600	Lenangsøyra .....	2 490	4 700
Tennes .....	13 820	46 300	Nordeidet i Troms .....	1 812	6 400
<i>Malangen (2 296)</i>			Nord-Lenangen .....	2 270	3 400
Forøy i Malangen .....	965	1 000	Skorøy .....	2 528	6 700
Hamnvågnes .....	1 953	4 300	Sør-Lenangen .....	1 782	2 500
Keianes .....	3 042	5 700	Vannvåg .....	1 682	7 700
Mestervik .....	6 516	20 000	<i>Helgøy (1 706)</i>		
Mortenhals .....	5 070	30 000	Dåfjord .....	1 598	2 100
Navaren .....	1 875	4 900	Futjord .....	1 118	5 000
Nordbynes .....	3 385	9 200	Grunnfjord .....	1 872	3 200
<i>Tromsøysund (10 360)</i>			Helgøy .....	3 390	7 200
Finnkroken .....	2 065	3 200	Holmsletta .....	1 584	3 200
Finnvik .....	125	900	Mikkelvik .....	755	3 500
Futrikelv .....	275	200	Rebbenes .....	1 451	3 200
Kaldfjord .....	2 150	10 000	Skogsfjord .....	3 310	8 500
Mjelde .....	955	3 100	Torsvåg .....	2 850	5 000
Mjølvik .....	535	2 400	Vannahamre .....	2 014	6 700
Oldervik .....	1 788	6 900	Vannakammen .....	925	2 800
Ramfjordbotn .....	1 821	4 900	<i>Skjervøy (4 418)</i>		
Skarsfjord .....	999	4 000	Akkarvik .....	4 869	12 000
Skattøra Lufthamn .....	3 480	13 200	Arnøyhamn .....	2 103	8 500
Skitenelv .....	679	1 200	Hamnes .....	20 295	55 700
Skulsfjord .....	2 242	5 300	Lauksletta .....	2 710	6 400
Straumsbukta .....	1 305	2 600	Maurusund .....	2 136	5 700
Tromsdalen .....	10 737	20 200	Meiland .....	1 405	5 500
Tromvik .....	1 750	6 200	Nikkeby .....	1 870	5 700
Vengsøy .....	1 478	4 300			
Vollstad .....	883	1 500			

Tabell 5. De enkelte poststeders frimerkesalg og sendte brevpostmengde.

Forts.

Poststeder, herreder og fylker og deres folkemengde	Salg av frimerker kr.	Sendte alm. brevpost- sendinger	Poststeder, herreder og fylker og deres folkemengde	Salg av frimerker kr.	Sendte alm. brevpost- sendinger
<i>Skjervøy (4 418)</i>			<i>Talvik (3 482)</i>		
Oksfjordhamn .....	6 202	9 100	Nyvoll i Altafjord .....	1 984	5 600
Rotsund .....	4 252	15 600	Rivarbukt .....	1 160	3 100
Rotsundelv .....	5 288	28 000	Skillefjord .....	448	1 000
Skjervøy .....	51 289	106 100	Sopnes .....	8 577	16 800
Straumfjordnes .....	4 130	10 300	Storekorsnes .....	5 504	16 100
Uløybukt .....	2 515	4 500	Store Lerresfjord .....	1 762	4 100
Vorterøyskagen .....	1 805	6 300	Storsandnes .....	3 123	8 800
Arviksand .....	2 500	6 300	Talvik .....	17 371	34 800
<i>Nordreisa (2 299)</i>			Tappeluft .....	3 250	6 100
Bakkeby .....	2 690	6 100	<i>Loppa (2 259)</i>		
Storneshamn .....	2 715	5 900	Bergsfjord .....	7 350	22 800
Storslett .....	18 157	54 400	Brynillen .....	1 905	5 500
Sørkjosen .....	10 922	24 800	Loppa .....	2 075	7 400
<i>Kvænangen (2 402)</i>			Nuvsvåg .....	3 762	6 800
Alteidet .....	9 820	18 300	Sandland .....	2 345	8 200
Badderan .....	6 331	12 100	Skavnakk .....	1 703	3 300
Burfjord .....	7 545	26 900	Sør-Tverrfjord .....	1 690	9 300
Jøkelfjord .....	2 084	4 100	Øksfjord .....	22 341	51 800
Kjækan .....	5 005	9 600	Øksfjordbotn .....	910	2 300
Olderfjord .....	1 859	6 600	<i>Hasvik (1 643)</i>		
Reinfjord .....	2 528	8 000	Breivikbotn .....	9 036	15 700
Seglvik .....	1 139	2 200	Breivik i Sorøy .....	2 521	6 100
Skorpa .....	1 825	5 900	Børfjord, midl.t. ....	1 264	4 100
Spildra .....	1 611	3 400	Dønnesfjord .....	1 812	5 500
Sørstraumen .....	4 522	9 500	Galten .....	—	—
Valanhamn .....	1 971	4 900	Hasvik .....	11 727	16 000
<b>Troms fylke (113 722)</b>	<b>2 499 757</b>	<b>6 049 200</b>	Stjernvåg .....	1 018	4 000
			Sørvær .....	4 510	7 500
<i>Alta</i> .....	42 028	84 100	<i>Måsøy (2 576)</i>		
<i>Honningsvåg (1 124)</i> .....	102 273	202 900	Finnes i Finnmark .....	1 080	5 500
<i>Hammerfest (3 538)</i> .....	244 952	454 400	Gjesvær .....	4 984	14 000
<i>Vadsø (2 107)</i> .....	134 129	297 100	Gunnarnes .....	1 785	2 900
<i>Kirkenes (2 100)</i> .....	118 206	334 800	Gåsøy .....	1 995	4 000
<i>Vardø (3 104)</i>			Havøysund .....	25 545	63 500
Hovedkontoret .....	105 662	200 400	Ingøy .....	1 506	5 100
Båtsfjord (880) .....	35 705	86 600	Litlefjord .....	678	3 500
			Mafjordhamn .....	1 240	3 500
<i>Kautokeino (1 372)</i>			Måsøy .....	2 020	6 200
Kautokeino .....	8 094	20 600	Persand .....	693	2 600
Masi .....	1 563	4 700	Ryggefjord .....	1 050	1 600
Mieronjavre .....	466	2 500	Sandvikvær .....	1 700	4 700
<i>Alta (4 992)</i>			Snøfjord .....	2 312	4 100
Elvebakken .....	46 703	114 100	Svartvik i Finnmark ..	1 183	3 400
Kåfjord .....	3 964	8 200	Tuffjord .....	5 357	20 000
Russeluft .....	2 249	6 300	<i>Nordkapp (3 528)</i>		
<i>Talvik (3 482)</i>			Kamøyvær .....	2 980	10 000
Altneset .....	1 440	6 100	Kjelvik .....	1 055	4 200
Bognelv .....	5 305	10 600	Laholmen .....	1 970	8 000
Eidsbukt .....	2 795	5 500	Nordvågen i Finnmark ..	6 805	9 300
Hakkstabben .....	2 232	6 300	Repvåg .....	2 052	6 200
Isnestofta .....	1 900	7 300	Sarnes .....	1 377	3 900
Komagfjord .....	3 935	6 000	Skarsvåg .....	2 800	7 600
Kongshus .....	2 772	5 200	Vestrepollen .....	218	1 600
Korsfjorden .....	4 115	5 000	<i>Kistrand (2 972)</i>		
Kvalfjord .....	1 200	4 300	Brennelv .....	3 615	13 600
Kviby i Alta .....	7 110	19 700	Børselv .....	5 080	16 100
Leirbotn .....	1 640	3 200	Hamnbukt .....	1 002	4 500
Lerresfjord .....	2 295	3 700	Indre Billefjord .....	6 777	13 500
			Kistrand .....	2 370	8 000

Forts. Tabell 5. De enkelte poststeders frimerkesalg og sendte brevpostmengde.

Poststeder, herreder og fylker og deres folkemengde	Salg av frimerker kr.	Sendte alm. brevpost- sendinger	Poststeder, herreder og fylker og deres folkemengde	Salg av frimerker kr.	Sendte alm. brevpost- sendinger
<i>Kåstrand (2 972)</i>			<i>Tana (2 003)</i>		
Kjæs . . . . .	805	2 900	Seida . . . . .	2 890	6 900
Kolvik . . . . .	4 115	8 000	Smalfjorden . . . . .	2 295	5 900
Lakselv . . . . .	27 105	71 500	Tana . . . . .	7 161	13 800
Leirpollen . . . . .	1 135	4 400	Torhop . . . . .	697	2 400
Porsangmoen . . . . .	4 185	13 500	Vestertana . . . . .	1 429	5 000
Russenes . . . . .	3 845	14 200	<i>Berlevåg (1 486)</i>		
Skoganvarre . . . . .	1 647	4 600	Berlevåg . . . . .	31 376	73 200
Smørfjord . . . . .	2 420	6 000	Gulgo fjorden . . . . .	922	2 500
Ytre Billefjord . . . . .	1 407	3 700	Kongsfjord . . . . .	5 755	18 700
<i>Kvalsund (1 877)</i>			Kvitnes i Finnmark . . . . .	860	2 000
Fæg fjord . . . . .	1 575	6 600	<i>Gamvik (1 610)</i>		
Kokelv . . . . .	1 455	4 200	Gamvik . . . . .	12 905	30 800
Kvalsund . . . . .	11 432	32 700	Laggo . . . . .	578	1 700
Neverfjord . . . . .	1 590	7 000	Langfjordnes . . . . .	1 165	2 600
Porsa . . . . .	1 433	4 900	Mehamn . . . . .	22 826	66 000
Repparfjord . . . . .	1 551	4 400	Rafjord . . . . .	662	1 700
Revsneshamn . . . . .	895	2 300	Risfjord . . . . .	623	1 800
Skaidi . . . . .	—	3 500	Sandholmen . . . . .	980	3 500
Skjåholmen . . . . .	382	1 300	Skjånes . . . . .	3 465	7 100
Stallogargo . . . . .	1 357	4 500	Tyfjord i Tana . . . . .	1 208	4 100
<i>Sørøysund (2 061)</i>			<i>Nesseby (1 457)</i>		
Akkarfjord . . . . .	2 840	12 000	Gornitak . . . . .	2 388	6 800
Eidvågeid . . . . .	1 184	1 700	Grasbakken . . . . .	1 640	4 800
Gåshopen . . . . .	1 095	5 000	Karlebotn . . . . .	2 870	4 700
Høenseby . . . . .	1 176	2 400	Mortensnes . . . . .	1 594	2 800
Høensebyvik . . . . .	546	1 600	Nesseby . . . . .	2 590	5 100
Kårhamn . . . . .	1 885	3 600	Nyborg . . . . .	6 065	13 400
Langstrand . . . . .	1 045	3 100	<i>Polmak (903)</i>		
Mefjord . . . . .	478	1 100	Alleknjarg . . . . .	1 360	1 600
Rypefjord . . . . .	—	—	Bäteng . . . . .	981	4 000
Skarvfjordhamn . . . . .	—	—	Polmak . . . . .	3 788	12 000
Skippernes . . . . .	695	3 500	Sirma . . . . .	1 558	4 600
Storelv . . . . .	645	2 900	Skipagurra . . . . .	4 305	7 900
Vinna . . . . .	342	1 700	<i>Nord-Varanger (1 945)</i>		
<i>Karasjok (1 581)</i>			Ekkerøy . . . . .	1 548	3 600
Karasjok . . . . .	17 062	52 000	Kiby . . . . .	1 610	6 100
<i>Lebesby (2 160)</i>			Krampenes . . . . .	900	2 500
Bekkarfjord . . . . .	855	4 000	Saltjern . . . . .	920	1 600
Brenngam . . . . .	357	1 300	Skallelv . . . . .	1 643	4 100
Dyfjord . . . . .	2 630	3 500	Vestre Jakobselv . . . . .	4 575	5 100
Friarfjord . . . . .	1 622	4 000	<i>Sør-Varanger (7 993)</i>		
Godviknes . . . . .	615	3 000	Bjørnevatn . . . . .	9 405	32 400
Ifjord . . . . .	2 623	5 500	Bugøyfjord . . . . .	1 963	5 100
Kjøllefjord . . . . .	34 064	84 000	Bugøynes . . . . .	3 544	7 400
Kunes . . . . .	2 153	4 600	Elvenes . . . . .	2 239	3 200
Laksefjordbotn . . . . .	794	4 600	Grøense-Jakobselv . . . . .	990	2 500
Lebesby . . . . .	4 255	11 100	Jakobsnes . . . . .	2 980	5 700
Skjøtningsberg . . . . .	1 055	3 100	Jarfjordbotn . . . . .	460	1 200
Store Torskefjord . . . . .	1 450	4 400	Karpbukt . . . . .	927	2 800
Sværholt . . . . .	388	2 300	Langfjorddalen . . . . .	1 375	6 000
Tømmervik . . . . .	382	1 500	Neiden . . . . .	2 446	8 600
Veidnesklubben . . . . .	1 490	5 600	Ropelv . . . . .	529	2 200
<i>Tana (2 003)</i>			Sandneskryssset . . . . .	3 514	8 200
Austertana . . . . .	3 508	15 300	Skogfoss . . . . .	2 626	5 000
Boftsa . . . . .	4 150	6 300	Steinskjernes . . . . .	190	700
Bonakas . . . . .	6 725	13 500	Svanvik . . . . .	2 485	6 600
Lavonjarg . . . . .	1 476	4 000	Tårnet . . . . .	1 682	3 300
Leirpollskogen . . . . .	—	—	Vaggetem . . . . .	1 162	2 000
Masjok . . . . .	1 705	7 000			

Tabell 5. De enkelte poststeders frimerkesalg og sendte brevpostmengde.

Poststeder, herreder og fylker og deres folkemengde	Salg av frimerker kr.	Sendte alm. brevpost- sendinger	Poststeder, herreder og fylker og deres folkemengde	Salg av frimerker kr.	Sendte alm. brevpost- sendinger
<i>Vardø (2 141)</i>			<b>Svalbard (1 034) . . . . .</b>	<b>23 428</b>	<b>42 300</b>
Hamningberg . . . . .	3 045	9 500	Norsk feltpostkontor		
Indre Kiberg . . . . .	758	3 300	<b>Tyskland . . . . .</b>	<b>48 562</b>	<b>314 500</b>
Kiberg . . . . .	9 000	23 000	Posteksp. på jernbaner . . .	2 945	2 820 400
Komagvær . . . . .	430	1 400	—»— » dampskip . . .	8 586	1 654 200
Smelror . . . . .	405	500	Poststyret . . . . .	1 804 935	—
Syltefjord . . . . .	2 065	4 800	Brevhus . . . . .	84 040	301 600
<b>Finmark fylke (58 790)</b>	<b>1 455 086</b>	<b>3 388 600</b>	<b>Tilsammen . . . .<sup>1)</sup></b>	<b>85 711 858</b>	<b>258512000</b>
Longyearbyen . . . . .	21 213	36 100			
Ny Ålesund . . . . .	2 215	6 200			

<sup>1)</sup> Beløpet er kr. 20 715 større enn det frimerkesalg som er ført opp i regnskapet foran på side 56. Differansen skyldes at frimerkesalget på Svalbard i sesongen 1949, som utgjør kr. 20 715, er trukket fra i regnskapet.



Sammendrag fylkesvis av tabell 5.

<i>Fylker</i>	Salg av frimerker kr.	Sendte alm. brevpost- sendinger	<i>Fylker</i>	Salg av frimerker kr.	Sendte alm. brevpost- sendinger
1. <i>Østfold</i> . . . . .	3 088 753	9 015 900	13. <i>Bergen</i> . . . . .	5 224 841	17 286 800
Postkontorer . . . .	2 441 876	7 137 000	Postkontorer . . . .	5 224 841	17 286 800
Poståpnerier m. v.	646 877	1 878 900	14. <i>Sogn og Fjordane</i> .	1 867 845	4 715 600
2. <i>Akershus</i> . . . . .	2 468 466	6 941 500	Postkontorer . . . .	445 683	1 308 700
Postkontorer . . . .	1 094 105	2 989 300	Poståpnerier m. v.	1 422 162	3 406 900
Poståpnerier m. v.	1 374 361	3 952 200	15. <i>Møre og Romsdal</i>	3 772 100	10 174 600
3. <i>Oslo</i> . . . . .	27 373 132	95 467 300	Postkontorer . . . .	2 032 477	5 667 000
Postkontorer . . . .	26 782 288	93 778 400	Poståpnerier m. v.	1 739 623	4 507 600
Poståpnerier m. v.	590 844	1 688 900	16. <i>Sør-Trøndelag</i> . . .	4 725 769	13 890 600
4. <i>Hedmark</i> . . . . .	2 862 085	8 257 800	Postkontorer . . . .	3 510 537	10 730 400
Postkontorer . . . .	1 319 173	3 678 400	Poståpnerier m. v.	1 215 232	3 160 200
Poståpnerier m. v.	1 542 912	4 579 400	17. <i>Nord-Trøndelag</i> . .	1 704 423	4 334 500
5. <i>Oppland</i> . . . . .	2 752 494	8 413 700	Postkontorer . . . .	824 285	2 069 100
Postkontorer . . . .	927 381	2 896 500	Poståpnerier m. v.	880 138	2 265 400
Poståpnerier m. v.	1 825 113	5 517 200	18. <i>Nordland</i> . . . . .	4 434 352	10 941 200
6. <i>Buskerud</i> . . . . .	3 313 676	8 911 100	Postkontorer . . . .	2 267 028	5 115 100
Postkontorer . . . .	2 228 149	5 990 000	Poståpnerier m. v.	2 167 324	5 826 100
Poståpnerier m. v.	1 085 527	2 921 100	19. <i>Troms</i> . . . . .	2 499 757	6 049 200
7. <i>Vestfold</i> . . . . .	2 836 075	7 481 500	Postkontorer . . . .	1 352 049	3 156 000
Postkontorer . . . .	2 225 466	5 887 400	Poståpnerier m. v.	1 147 708	2 893 200
Poståpnerier m. v.	610 609	1 594 100	20. <i>Finnmark</i> . . . . .	1 455 086	3 388 600
8. <i>Telemark</i> . . . . .	2 550 965	7 178 100	Postkontorer . . . .	782 955	1 660 300
Postkontorer . . . .	1 718 985	4 952 600	Poståpnerier m. v.	672 131	1 728 300
Poståpnerier m. v.	831 980	2 225 500	Hertil kommer:		
9. <i>Aust-Agder</i> . . . . .	1 525 334	4 272 900	<i>Svalbard</i> . . . . .	23 428	42 300
Postkontorer . . . .	959 977	2 792 300	Norsk feltp.ktr.		
Poståpnerier m. v.	565 357	1 480 600	<i>Tyskland</i> . . . . .	48 562	314 500
10. <i>Vest-Agder</i> . . . . .	2 149 037	6 105 600	<i>Brevhus</i> . . . . .	84 040	301 600
Postkontorer . . . .	1 524 520	4 481 300	<i>Postekspedisjoner</i> .	11 531	4 474 600
Poståpnerier m. v.	624 517	1 624 300	<i>Poststyret</i> . . . . .	1 804 935	—
11. <i>Rogaland</i> . . . . .	4 178 426	12 968 100	<i>Tilsammen</i> . . . . .	<b>85 711 858</b>	<b>258 512 000</b>
Postkontorer . . . .	3 280 229	10 818 100	Tallene fordeler seg slik:		
Poståpnerier m. v.	898 197	2 150 000	180 postkontorer . .	61 629 573	194 058 700
12. <i>Hordaland</i> . . . . .	2 956 746	7 584 400	3 461 poståpn. m. v. .	22 156 921	59 480 000
Postkontorer . . . .	697 847	1 664 000	5 feltpostkontorer	108 898	498 700
Poståpnerier m. v.	2 258 899	5 920 400	194 posteksp. . . . .	11 531	4 474 600
			Poststyret . . . . .	1 804 935	—



Tabell 6 a. Poststeder.

Nr.	1	2	3	4	5	6	7	8	9
1	Alta	1	—	—	6	3	1	—	11
2	Arendal	1	—	—	34	—	3	—	38
3	Asker	1	—	—	—	—	—	—	1
4	Askim	1	—	—	—	—	—	—	1
5	Bergen	1	6	5	404	11	132	54	613
6	Bodø	1	—	—	117	—	18	5	141
7	Brevik	1	—	1	6	—	5	—	13
8	Bryne	1	—	—	—	—	—	—	1
9	Brønnøysund	1	—	—	52	1	23	3	80
10	Drammen	1	5	2	76	3	17	—	104
11	Drøbak	1	—	—	1	—	—	—	2
12	Egersund	1	—	—	15	—	8	—	24
13	Eidsvoll	1	—	—	8	—	3	—	12
14	Elverum	1	—	—	49	2	5	—	57
15	Farsund	1	—	—	15	1	3	—	20
16	Fauske	1	—	—	—	—	—	—	1
17	Finnsnes	1	—	—	—	—	—	—	1
18	Flekkefjord	1	—	—	29	2	5	—	37
19	Florø	1	—	—	56	5	17	2	81
20	Fredrikstad	1	1	—	16	—	8	—	26
21	Førde	1	—	—	38	5	12	—	56
22	Geilo	1	—	—	—	—	—	—	1
23	Gjøvik	1	—	—	24	—	12	—	37
24	Grimstad	1	—	—	5	—	—	—	6
25	Halden	1	—	1	13	—	—	—	15
26	Hamar	1	1	—	31	—	3	—	36
27	Hammerfest	1	—	—	89	1	24	5	120
28	Harstad	1	—	1	90	1	10	—	103
29	Haugesund	1	—	1	63	—	25	—	90
30	Holmestrand	1	—	—	11	—	1	—	13
31	Honningsvåg	1	—	—	24	4	3	—	32
32	Horten	1	—	—	5	—	—	—	6
33	Hønefoss	1	—	—	21	—	8	—	30
34	Høyanger	1	—	—	—	—	—	—	1
35	Kabelvåg	1	—	—	3	—	—	—	4
36	Kirkenes	1	—	—	17	2	6	—	26
37	Kongsberg	1	—	—	22	—	4	—	27
38	Kongsvinger	1	—	—	40	1	12	—	54
39	Kopervik	1	—	—	—	—	—	—	1
40	Kragerø	1	—	—	21	2	7	—	31
41	Kristiansand S.	1	1	—	49	5	9	1	66
42	Kristiansund N.	1	—	3	117	4	34	3	162
43	Langesund	1	—	—	—	—	—	—	1
44	Larvik	1	—	—	13	3	3	—	20
45	Levanger	1	—	—	6	1	1	—	9
46	Lillehammer	1	—	—	57	—	32	—	90
47	Lillesand	1	—	—	18	1	6	—	26
48	Lillestrøm	1	—	—	1	—	—	—	2
49	Lærdal	1	—	—	88	4	19	—	112
50	Lødingen	1	—	—	—	—	—	—	1
51	Mandal	1	—	—	25	—	5	—	31
52	Melbu	1	—	—	2	—	4	—	7
53	Mo	1	—	1	8	1	5	—	16
54	Molde	1	—	—	65	—	21	2	89
55	Mosjøen	1	—	—	21	—	12	—	34
56	Moss	1	—	—	8	—	3	—	12
57	Mysen	1	—	—	11	—	9	—	21
58	Måløy	1	—	—	25	2	11	1	40

Tabell 6 a. Poststeder.

Nr.	1	2	3	4	5	6		8	9
						Brevhus I	Brevhus II		
		Post-kontorer	Under-post-kontorer I	Under-post-kontorer II	Post-åpnerier			Reisende post-steder	Til-sammen
59	Namsos	1	—	—	61	4	8	3	77
60	Narvik	1	—	1	45	1	8	4	60
61	Nesbyen	1	—	—	1	—	1	—	3
62	Nordfjordeid	1	—	—	32	—	22	—	55
63	Notodden	1	—	—	12	—	6	—	19
64	Odda	1	—	—	3	—	3	—	7
65	Orkanger	1	—	1	—	—	—	—	2
66	Oslo	1	21	7	207	4	60	30	330
67	Porsgrunn	1	—	2	13	—	2	—	18
68	Rena	1	—	—	—	—	—	—	1
69	Risør	1	—	—	11	1	7	—	20
70	Rjukan	1	—	—	9	1	—	—	11
71	Røros	1	—	—	35	—	19	—	55
72	Rørvik	1	—	—	32	3	2	—	38
73	Sandefjord	1	—	—	4	1	3	—	9
74	Sandnes	1	—	—	4	—	3	—	8
75	Sandnessjøen	1	—	—	89	—	7	5	102
76	Sandvika	1	—	—	2	—	1	—	4
77	Sarpsborg	1	1	—	9	—	—	—	11
78	Sauda	1	—	—	2	—	2	—	5
79	Skarnes	1	—	—	—	2	2	—	5
80	Ski	1	—	—	—	—	1	—	2
81	Skien	1	—	1	76	5	26	1	110
82	Skudeneshavn	1	—	—	—	—	—	—	1
83	Sortland	1	—	—	—	—	—	—	1
84	Stabekk	1	—	—	—	—	—	—	1
85	Stavanger	1	1	2	124	1	62	8	199
86	Stavern	1	—	—	—	—	—	—	1
87	Steinkjer	1	—	—	28	—	7	—	36
88	Stokmarknes	1	—	—	—	—	—	—	1
89	Stord	1	—	—	2	—	1	—	4
90	Strømmen	1	—	—	—	—	—	—	1
91	Sulitjelma	1	—	—	—	—	1	—	2
92	Svolvær	1	1	—	112	2	23	5	144
93	Tromsø	1	—	—	165	13	28	8	215
94	Trondheim	1	5	2	231	4	76	51	370
95	Tvedestrand	1	—	—	10	—	3	—	14
96	Tynset	1	—	—	23	—	7	—	31
97	Tønsberg	1	—	—	28	—	18	—	47
98	Ulefoss	1	—	—	3	—	2	—	6
99	Vadsø	1	—	—	28	1	5	—	35
100	Vardø	1	1	—	19	1	3	1	26
101	Volda	1	—	—	12	—	6	—	19
102	Voss	1	—	—	—	—	—	—	1
103	Alesund	1	1	—	114	3	44	2	165
104	Andalsnes	1	—	—	—	—	—	—	1
105	Sum for 1950	104	45	31	3 461	112	1 018	194	4 965
106	Tilsvarende tall 1949	104	45	27	3 460	1 120	194	4 950	
107	—»— 1948	104	43	26	3 456	1 103	198	4 930	
108	—»— 1947	99	44	23	3 454	1 076	207	4 903	
109	—»— 1946	94	44	24	3 431	1 074	201	4 868	
110	—»— 1945	93	44	23	3 407	1 047	208	4 822	
111	—»— 1944	93	46	22	3 377	1 048	191	4 777	

Tabell 6 b. Personale ved

Nr.	Postdistrikter	1	2	3	4	5	6	7	8	9	10	11	12	13
		Kontorpersonalet										Bud- og transport-		
		Postneste- r Avdsjefer m. fl.	Postfln. I	Postfln. II	Overpost- pakkemestere	Postekspe- ditører	Postpakk- mestere	Kontorass. I	Kontorass. II	Tilsammen	Transport- formenn	P.betj. m. fl.		
											I transp. tjenesten	I bud- tjenesten		
1	Alta	1	-	-	-	-	-	-	-	1	2	-	-	-
2	Arendal	2	-	4	1	4	2	-	-	1	14	-	3	4
3	Asker	1	-	1	-	2	-	-	-	-	4	-	-	-
4	Askim	1	-	1	-	1	-	-	-	-	3	-	-	1
5	Bergen	12	21	43	14	30	29	-	-	19	168	7	27	40
6	Bodø	3	2	7	1	4	2	-	-	3	22	-	2	2
7	Brevik	1	-	1	-	-	-	-	-	-	2	-	-	1
8	Bryne	1	-	-	-	-	-	-	-	1	2	-	-	-
9	Brønnøysund	1	1	1	-	1	-	-	-	1	5	-	1	-
10	Drammen	5	3	11	3	10	8	-	-	5	45	1	4	7
11	Drøbak	1	-	-	-	1	-	-	-	-	2	-	-	1
12	Egersund	1	-	2	-	1	-	-	-	-	4	-	-	1
13	Eidsvoll	1	-	1	-	1	-	-	-	1	4	-	-	-
14	Elverum	1	1	1	-	3	1	-	-	1	8	-	-	1
15	Farsund	1	-	1	-	2	-	-	-	1	5	-	-	-
16	Fauske	1	-	-	-	-	-	-	-	1	2	-	-	-
17	Finnsnes	1	-	-	-	1	-	-	-	1	3	-	-	-
18	Flekkefjord	1	1	1	-	2	-	-	-	-	5	-	1	1
19	Florø	1	-	2	-	-	-	-	-	1	4	-	-	1
20	Fredrikstad	2	1	4	1	5	2	-	-	1	16	-	-	4
21	Førde	1	-	1	-	1	-	-	-	1	4	-	-	-
22	Geilo	1	-	-	-	-	-	-	-	1	2	-	-	-
23	Gjøvik	1	1	2	-	3	1	-	-	2	10	-	-	2
24	Grimstad	1	-	2	-	2	-	-	-	-	5	-	-	1
25	Halden	1	1	3	-	3	1	1	-	-	10	-	2	2
26	Hamar	2	3	3	1	5	1	-	-	1	16	1	2	2
27	Hammerfest	2	-	2	-	5	-	-	-	1	10	-	-	1
28	Harstad	2	1	4	1	6	1	-	-	3	18	-	2	1
29	Haugesund	3	1	5	1	8	2	1	-	1	22	-	5	4
30	Holmestrand	1	-	-	-	2	-	-	-	-	3	-	1	-
31	Honningsvåg	1	-	1	-	1	-	-	-	1	4	-	-	-
32	Horten	1	1	3	-	1	-	-	-	-	6	-	2	2
33	Hønefoss	1	1	2	-	2	-	-	-	2	8	-	3	1
34	Høyanger	1	-	-	-	1	-	-	-	-	2	-	-	-
35	Kabelvåg	1	-	-	-	1	-	-	-	1	3	-	-	-
36	Kirkenes	1	-	1	-	2	-	-	-	1	5	-	-	1
37	Kongsberg	1	1	1	-	2	1	-	-	-	6	-	1	1
38	Kongsvinger	1	1	1	-	2	-	-	-	1	6	-	1	1
39	Kopervik	1	-	-	-	1	-	-	-	-	2	-	-	-
40	Kragerø	1	-	3	-	-	-	-	-	1	5	-	-	1
41	Kristiansand S.	4	2	8	2	9	5	1	-	2	33	2	3	4
42	Kristiansund N.	3	2	4	1	7	4	-	-	2	23	1	4	2
43	Langesund	1	-	-	-	-	-	-	-	1	2	-	-	-
44	Larvik	1	1	2	-	3	1	-	-	1	9	-	2	2
45	Levanger	1	-	1	-	2	-	-	-	1	5	-	-	-
46	Lillehammer	2	1	3	1	4	1	-	-	1	13	-	1	1
47	Lillesand	1	-	1	-	-	-	-	-	1	3	-	-	-
48	Lillestrøm	1	-	1	-	2	-	-	-	1	5	-	2	1
49	Lærdal	1	1	1	-	1	-	-	-	-	4	-	-	-
50	Lødingen	1	-	-	-	-	-	-	-	1	2	-	-	-
51	Mandal	1	1	1	-	2	-	-	-	1	6	-	-	1
52	Melbu	1	-	-	-	1	-	-	-	-	2	-	-	-
53	Mo	1	-	1	-	2	1	-	-	1	6	-	-	1
54	Molde	2	1	4	1	4	3	-	-	1	16	1	2	1
55	Mosjøen	1	1	1	-	2	-	-	-	-	5	-	2	-

## postkontorene med distrikt.

14	15	16	17	18	19	20	21	22	23	24	25	26	27	28	29	Nr.	
personalet			Reisepersonalet				Poståpnere m. fl.	Brevhusstyrere	Landpostbud	I alt	Faste forsterknings- stillinger					Postkontorenes poengtall	
Postbud	Privat ant. bud	Tilsammen	Postflm. II	Postekspe- diter	Postpak- kestere	Tilsammen					I ktr. tj.	I reisetj.	I budtj.	I transp.tj.			
-	-	-	-	-	-	-	6	4	7	19	1/2	-	-	-	299	1	
7	-	14	-	-	-	-	34	3	18	33	-	-	-	-	1 891	2	
1	-	1	-	-	-	-	-	-	2	7	1	-	-	-	496	3	
2	-	3	-	-	-	-	-	-	6	12	1 1/2	-	-	-	590	4	
83	1	158	21	39	16	76	409	143	141	1 095	7	13	1	2	18 746	5	
4	-	8	-	8	-	8	117	18	42	215	2	2	1	1	3 122	6	
3	-	4	-	-	-	-	7	5	1	19	1	-	1/2	-	419	7	
1	1	2	-	-	-	-	-	-	3	7	-	-	-	-	282	8	
2	-	3	-	2	-	2	52	24	12	98	-	1	-	1	590	9	
29	1	42	-	-	-	-	78	20	61	246	4 1/2	-	1	-	6 276	10	
2	-	3	-	-	-	-	1	-	1	7	1	-	-	-	390	11	
2	-	3	-	-	-	-	15	8	8	38	1	-	-	1	636	12	
2	-	2	-	-	-	-	8	3	20	37	1	-	-	-	580	13	
3	-	4	-	-	-	-	49	7	44	112	-	-	-	-	1 097	14	
2	-	2	-	-	-	-	15	4	32	58	1	-	-	-	536	15	
-	1	1	-	-	-	-	-	-	1	4	-	-	-	-	252	16	
-	-	-	-	-	-	-	-	-	4	7	1	-	-	-	388	17	
2	1	5	-	-	-	-	29	7	26	72	1	-	-	-	804	18	
1	-	2	-	1	1	2	56	22	30	116	1 1/2	-	1	-	793	19	
14	1	19	-	-	-	-	16	8	11	70	2 3/4	-	1	-	2 622	20	
1	-	1	-	-	-	-	38	17	44	104	1	-	-	-	514	21	
-	-	-	-	-	-	-	-	-	2	4	1	-	-	-	244	22	
4	1	7	-	-	-	-	24	12	41	94	2	-	-	-	1 620	23	
2	-	3	-	-	-	-	5	-	10	23	-	-	-	-	631	24	
7	2	13	-	-	-	-	14	-	22	59	-	-	-	-	1 622	25	
9	1	15	-	-	-	-	31	3	45	110	3	-	-	-	2 926	26	
2	-	3	-	4	4	8	89	25	5	140	1	3	-	-	1 392	27	
4	1	8	-	-	-	-	91	11	55	183	2	-	1	1	2 272	28	
14	-	23	-	-	-	-	64	25	33	167	4	1	-	-	2 485	29	
2	1	4	-	-	-	-	11	1	5	24	1	-	-	-	440	30	
2	-	2	-	-	-	-	24	7	-	37	-	-	-	-	552	31	
9	-	13	-	-	-	-	5	-	5	29	1	-	1	1	1 030	32	
2	1	7	-	-	-	-	21	8	19	63	1	-	-	1	1 197	33	
1	-	2	-	-	-	-	-	-	-	4	1	-	-	-	325	34	
2	-	3	-	-	-	-	3	-	1	8	1/2	-	-	-	343	35	
2	-	3	-	-	-	-	17	8	1	34	1/2	-	-	1	655	36	
5	-	7	-	-	-	-	22	4	26	65	1	-	-	-	1 030	37	
3	-	5	-	-	-	-	40	13	60	124	1	-	1	-	1 025	38	
2	-	2	-	-	-	-	-	-	2	6	-	-	-	-	267	39	
5	-	6	-	-	-	-	21	9	14	55	1	-	-	-	719	40	
16	-	25	-	-	2	2	49	14	44	167	4	-	1	1	3 750	41	
10	-	17	-	2	1	3	120	38	63	264	2	-	1	-	2 640	42	
2	-	2	-	-	-	-	-	-	-	4	-	-	-	-	187	43	
8	-	12	-	-	-	-	13	6	17	57	1	-	-	1	1 379	44	
2	1	3	-	-	-	-	6	2	7	23	-	-	-	-	632	45	
5	-	7	-	-	-	-	57	32	71	180	1	-	1	-	2 202	46	
2	-	2	-	-	-	-	18	7	13	43	-	-	-	-	311	47	
4	-	7	-	-	-	-	1	-	2	15	1	-	-	-	788	48	
1	-	1	-	-	-	-	88	23	57	173	1	-	-	-	601	49	
2	-	2	-	-	-	-	-	-	-	4	-	-	-	-	246	50	
3	-	4	-	-	-	-	25	5	50	90	1	-	-	-	816	51	
1	-	1	-	-	-	-	2	4	2	11	1	-	-	-	287	52	
3	-	4	-	-	-	-	9	6	10	35	-	-	-	-	799	53	
4	-	8	-	1	3	4	65	21	68	182	3	1	-	1	2 015	54	
3	-	5	-	-	-	-	21	12	27	70	1	-	-	-	735	55	

Forts.

Tabell 6 b. Personale ved

Nr.	1 Postdistrikter	2	3	4	5	6	7	8	9	10	11	12	13
		Kontorpersonalet									Bud. og transport-		
		Postmestere Avd.-sjefer m. fl.	Postflm. I	Postflm. II	Overpost- pakkemestere	Postekspedi- tører	Postpakk- mestere	Kontorass. I	Kontorass. II	Tilsammen	Transport- formenn	P. betj. m. fl.	
											I transp. tjenesten	I bud- tjenesten	
56	Moss	1	1	3		3	1		1	10	1	2	3
57	Mysen	1		1		1				3			
58	Måløy	1		1		1				3		1	
59	Namsos	1	2	2		1	1		2	9			1
60	Narvik	2	1	2		4	1		1	11			1
61	Nesbyen	1							1	2			
62	Nordfjordeid	1		1		1				3			
63	Notodden	1	1	1		2	1			6			1
64	Odda	1		1		1			1	4			1
65	Orkanger	1				1				2			
66	Oslo	52	26	110	50	140	162	5	86	631	25	103	137
67	Porsgrunn	1	1	3		2	1		1	9		2	3
68	Rena	1							1	2			
69	Risør	1		1		1			1	4			1
70	Rjukan	1		1		2			1	5			1
71	Røros	1		1		1			1	4			1
72	Rørvik	1				1			1	3			
73	Sandefjord	1	1	3		2	1		1	9		1	3
74	Sandnes	1	1	3		1			1	7		2	1
75	Sandnessjøen	1	1	2		1	1		1	7		3	
76	Sandvika	1		1		2			1	5			1
77	Sarpsborg	1	1	3	1	3	1		1	11		4	2
78	Sauda	1				1			1	3			
79	Skarnes	1							1	2			
80	Ski	1				1				2			
81	Skien	2	2	4	2	8	3		1	22	1	3	4
82	Skudeneshavn	1							1	2			
83	Sortland	1				1				2			
84	Stabekk	1				2				3			
85	Stavanger	6	4	13	6	13	9		6	57	4	5	12
86	Stavern	1							1	2			
87	Steinkjer	1	1	1		2	1		1	7			1
88	Stokmarknes	1				1			1	3			
89	Stord	1		1		1				3		1	
90	Strømmen	1				1				2			1
91	Sulitjelma	1							1	2			
92	Svolvær	2	1	3	1	4	1		3	15		2	1
93	Tromsø	4	2	6	1	11	4		4	32		3	3
94	Trondheim	9	16	28	8	29	15	1	13	119	6	19	18
95	Tvedestrand	1				1				2			
96	Tynset	1		1					1	3			
97	Tønsberg	2	1	5	1	4	2		2	17		2	3
98	Ulefoss	1							1	2			
99	Vadsø	1		1		1			1	4			
100	Vardø	1		2		1			2	6			
101	Volda	1		1		1				3			1
102	Voss	1		1		2				4		1	1
103	Alesund	4	2	5	2	9	5	1	4	32	1	3	3
104	Andalsnes	1				1			1	3		1	
105	Sum for 1950	209	116	355	100	421	276	10	218	1 705	51	231	302
106	Tilsvarende tall 1949	179	145	365	100	400	273	12	200	1 674	50	210	230
107	—»— 1948	126	124	379		443	359		200	1 631		223	219
108	—»— 1947	121	124	366		447	280		89	1 427		440	
109	—»— 1946									1 302			
110	—»— 1945									1 161			





**Tabell 7. Postdistriktenes driftsinntekter**  
(Se forklaringen)

Nr.	Postdistrikt	1	2	3	4	5	6
		Inntekter					
		Frimerkesalg		Husleie- inntekter	Øvrige drifts- inntekter	Til- sammen	
Kontoret (med under- kontorer)	Underliggende poststeder						
		Kr.	Kr.	Kr.	Kr.	Kr.	Kr.
1	Alta	42 028	62 708	240	2 744	107 720	
2	Arendal	566 618	173 645	—	30 339	770 602	
3	Asker	116 334	—	—	3 258	119 592	
4	Askim	164 790	—	—	9 561	174 351	
5	Bergen	5 530 749	2 107 880	2 168	396 520	8 037 317	
6	Bodø	691 934	599 006	—	41 480	1 332 420	
7	Brevik	84 960	28 003	—	1 925	114 888	
8	Bryne	68 516	—	506	2 197	71 219	
9	Brønnøysund	84 000	184 742	—	7 347	276 089	
10	Drammen	1 593 234	862 381	—	134 716	2 590 331	
11	Drøbak	96 014	3 605	—	3 729	103 348	
12	Egersund	133 148	111 983	—	4 845	249 976	
13	Eidsvoll	104 270	112 641	530	7 523	224 964	
14	Elverum	190 372	402 052	—	58 347	650 771	
15	Farsund	104 195	143 052	—	7 583	254 830	
16	Fauske	50 956	—	—	2 448	53 404	
17	Finnsnes	72 200	—	—	2 228	74 428	
18	Flekkefjord	151 362	153 991	7 683	10 026	323 062	
19	Florø	118 444	195 417	—	7 573	321 434	
20	Fredrikstad	766 156	210 290	8 196	21 426	1 006 068	
21	Førde	65 214	222 607	767	7 233	295 821	
22	Geilo	65 473	—	—	518	65 991	
23	Gjøvik	353 345	394 629	—	146 350	894 324	
24	Grimstad	165 064	33 306	—	4 067	202 437	
25	Halden	455 384	63 936	—	17 962	537 282	
26	Hamar	777 265	432 291	—	87 067	1 296 623	
27	Hammerfest	244 953	325 500	2 160	14 459	587 072	
28	Harstad	419 219	537 445	7 221	37 854	1 001 739	
29	Haugesund	655 425	291 340	14 998	51 419	1 013 182	
30	Holmestrand	96 226	78 607	—	1 875	176 708	
31	Honningsvåg	102 273	82 399	1 620	2 856	189 148	
32	Horten	281 308	28 115	2 855	8 108	320 386	
33	Hønefoss	308 298	153 702	—	11 534	473 534	
34	Høyanger	77 864	—	—	4 374	82 238	
35	Kabelvåg	74 137	2 350	1 467	1 429	79 383	
36	Kirkenes	118 206	38 515	2 153	4 683	163 557	
37	Kongsberg	238 380	146 470	1 146	7 519	393 515	
38	Kongsvinger	159 191	485 954	—	67 501	712 646	
39	Kopervik	63 117	—	—	397	63 514	
40	Kragerø	154 519	108 803	—	6 722	270 044	
41	Kristiansand S.	1 078 905	357 169	17 525	108 427	1 562 026	
42	Kristiansund N.	542 313	574 012	60	58 417	1 174 802	
43	Langesund	46 172	—	611	352	47 135	
44	Larvik	414 532	85 210	9 108	16 754	525 604	
45	Levanger	126 948	72 026	773	3 970	203 717	
46	Lillehammer	518 400	733 742	—	59 602	1 311 744	
47	Lillesand	58 510	58 578	1 682	2 382	121 152	
48	Lillestrøm	177 852	3 289	80	7 311	188 532	
49	Lærdal	37 474	623 619	850	15 209	677 152	
50	Lødingen	52 753	—	—	1 121	53 874	
51	Mandal	190 058	143 762	1 800	10 103	345 723	
52	Melbu	57 791	5 507	391	1 772	65 461	
53	Mo	160 233	33 613	1 429	7 837	203 112	

## og driftsutgifter i budsjettåret 1949—1950.

foran på side 73.)

7	8	9	10	11	12	13	14	Nr.
Utgifter								
Kontor- og bud-personale	Postekspe-disjoner	Post-åpnere	Land-postbud	Kontor-utgifter	Postførsel	Øvrige drifts-utgifter	Til-sammen	
Kr.	Kr.	Kr.	Kr.	Kr.	Kr.	Kr.	Kr.	
19 684	—	18 063	12 697	8 033	23 097	10 475	92 049	1
214 596	—	71 559	65 480	27 227	47 377	56 903	483 142	2
46 996	—	—	12 619	1 207	1 170	9 826	71 818	3
55 386	—	—	12 954	4 541	120	9 717	82 718	4
2 788 402	854 592	1 105 567	253 870	298 545	1 138 793	850 825	7 290 594	5
281 099	99 954	350 451	97 658	71 251	193 189	134 078	1 227 680	6
58 271	—	20 524	5 693	8 411	15 636	13 649	122 184	7
22 578	—	—	9 569	902	26	8 017	41 092	8
74 996	33 373	134 284	26 479	21 924	62 920	46 363	400 339	9
708 572	—	251 443	190 599	145 072	76 213	214 539	1 586 438	10
40 090	—	1 640	10 754	3 959	1 475	8 202	66 120	11
68 506	—	45 336	13 227	17 654	12 184	24 291	181 198	12
46 011	—	34 466	65 278	14 870	10 475	26 244	197 344	13
117 662	—	142 859	147 075	45 074	40 288	106 375	599 333	14
58 325	—	56 483	80 680	16 554	42 047	32 169	286 258	15
20 563	—	—	3 488	4 306	127	5 450	33 934	16
32 142	—	—	15 489	11 280	8 754	7 077	74 742	17
78 756	—	88 549	54 573	18 675	33 229	45 502	319 284	18
74 171	18 392	136 806	53 395	19 054	7 469	45 739	355 026	19
270 015	—	67 194	68 541	28 005	32 116	98 290	564 161	20
57 164	—	125 164	94 332	22 715	52 105	48 507	399 987	21
18 970	—	—	5 608	8 100	4 285	4 143	41 106	22
157 301	—	90 447	178 434	44 225	18 537	73 765	562 709	23
59 149	—	10 187	35 837	6 944	669	16 849	129 635	24
171 033	—	25 073	49 966	35 871	14 007	41 109	337 059	25
268 228	—	90 706	195 241	58 823	17 339	92 676	723 013	26
125 804	49 604	214 887	13 339	37 736	194 081	81 957	717 408	27
231 430	—	293 909	134 440	62 855	58 406	166 017	947 057	28
358 982	11 916	177 729	62 215	34 777	76 634	125 802	848 055	29
60 632	—	38 734	18 543	12 619	9 239	19 460	159 227	30
57 496	—	49 679	—	11 618	12 692	32 875	164 360	31
160 815	—	12 318	15 487	5 591	8 184	75 848	278 243	32
125 914	1 015	49 743	62 704	16 492	15 428	38 639	309 935	33
33 410	—	—	—	2 931	8	4 992	41 341	34
33 440	—	1 780	2 090	1 288	4 133	23 804	66 535	35
63 996	—	37 398	975	5 703	19 766	24 448	152 286	36
109 673	—	73 813	67 580	26 758	31 268	41 162	350 254	37
120 605	—	173 480	226 191	58 262	32 670	88 692	699 900	38
31 152	—	—	2 537	3 515	233	4 690	42 127	39
88 343	—	41 924	33 562	16 652	17 941	26 205	224 627	40
503 467	18 409	162 927	106 893	49 422	65 165	161 507	1 067 790	41
381 450	34 695	373 959	131 386	86 008	84 913	174 353	1 266 764	42
23 164	—	—	—	915	—	7 391	31 470	43
170 998	—	35 619	57 120	13 202	11 641	51 762	340 342	44
57 112	—	8 369	11 749	3 745	4 805	16 640	102 420	45
186 848	—	181 652	241 352	69 605	81 510	101 850	862 817	46
37 360	—	37 918	33 781	6 218	15 812	19 685	150 774	47
92 689	—	3 267	12 886	11 453	2 068	17 186	139 549	48
64 283	—	267 102	107 857	61 001	43 894	82 341	626 478	49
24 753	—	—	—	2 623	24	4 853	32 253	50
116 136	—	85 176	117 728	17 066	33 284	53 192	422 582	51
27 656	—	5 630	9 279	4 877	1 134	6 822	55 398	52
78 629	—	23 939	22 078	9 760	13 073	25 047	172 526	53

Tabell 7. Postdistriktenes driftsinntekter

Forts.

(Se forklaringen)

Nr.	1 Postdistrikt	2				3		4		5		6	
		Inntekter						Husleie- inntekter	Øvrige drifts- inntekter	Til- sammen			
		Frimerkesalg		Kontoret (med under- kontorer)	Underliggende poststeder								
		Kr.	Kr.			Kr.	Kr.	Kr.	Kr.				
54	Molde	398 569	360 771	—	—	35 389	794 729						
55	Mosjøen	145 475	82 270	780	—	6 869	235 394						
56	Moss	504 797	44 095	—	—	20 007	568 899						
57	Mysen	99 154	71 184	—	—	8 947	179 285						
58	Måløy	80 661	110 680	1 102	—	5 083	197 526						
59	Namsos	221 820	323 832	—	—	13 814	559 466						
60	Narvik	373 289	174 033	—	—	23 557	570 879						
61	Nesbyen	56 248	2 895	—	—	652	59 795						
62	Nordfjardeid	66 025	242 812	—	—	12 619	321 456						
63	Notodden	189 039	53 568	739	—	10 380	253 726						
64	Odda	142 193	27 253	751	—	3 721	173 918						
65	Orkanger	60 798	—	734	—	8 430	69 962						
66	Oslo	26 778 791	2 808 069	62 701	—	3 410 893	33 060 454						
67	Porsgrunn	364 913	84 589	—	—	16 706	466 208						
68	Rena	70 323	—	1 156	—	1 052	72 531						
69	Risør	105 937	74 800	—	—	11 746	192 483						
70	Rjukan	139 929	36 876	—	—	4 972	181 777						
71	Røros	84 426	148 546	—	—	8 615	241 587						
72	Rørvik	56 860	80 636	1 171	—	4 476	143 143						
73	Sandefjord	551 293	9 285	—	—	26 946	587 524						
74	Sandnes	329 257	62 074	—	—	6 438	397 769						
75	Sandnessjøen	103 261	363 282	5 400	—	10 588	482 531						
76	Sandvika	201 323	14 819	—	—	24 283	240 425						
77	Sarpsborg	449 983	175 224	1 400	—	20 851	647 458						
78	Sauda	82 317	10 080	—	—	3 125	95 522						
79	Skarnes	55 788	—	—	—	1 860	57 648						
80	Ski	81 758	—	717	—	4 889	87 364						
81	Skien	681 886	486 754	—	—	81 594	1 250 234						
82	Skudeneshavn	49 190	—	—	—	1 066	50 256						
83	Sortland	81 633	—	1 327	—	3 193	86 153						
84	Stabekk	75 236	—	—	—	4 627	79 863						
85	Stavanger	1 899 260	577 462	19 474	—	205 645	2 701 841						
86	Stavern	61 189	—	—	—	2 630	63 819						
87	Steinkjer	268 538	172 669	—	—	13 356	454 563						
88	Stokmarknes	91 661	—	—	—	4 503	96 164						
89	Stord	94 402	14 649	—	—	7 644	116 695						
90	Strømmen	70 581	—	—	—	4 229	74 810						
91	Sulitjelma	34 832	—	—	—	415	35 247						
92	Svolvær	265 075	614 083	17 665	—	118 654	1 015 477						
93	Tromsø	860 630	778 406	16 274	—	91 423	1 746 733						
94	Trondheim	3 515 361	1 366 336	3 451	—	390 657	5 275 805						
95	Tvedestrand	63 805	77 599	660	—	2 703	144 767						
96	Tynset	69 172	128 772	—	—	3 154	201 098						
97	Tønsberg	782 270	354 247	—	—	35 332	1 171 849						
98	Ulefoss	55 061	10 165	4 428	—	1 571	71 225						
99	Vadsø	134 329	72 169	1 200	—	7 025	214 723						
100	Vardø	113 756	126 315	1 050	—	4 922	246 043						
101	Volda	103 291	26 203	673	—	4 264	134 431						
102	Voss	155 341	—	1 166	—	10 760	167 267						
103	Alesund	899 494	788 646	25 073	—	108 313	1 821 526						
104	Andalsnes	86 583	—	—	—	2 022	88 605						

## og driftsutgifter i budsjettåret 1949—1950.

foran på side 73)

Forts.

7	8	9	10	11	12	13	14	Nr
Utgifter								
Kontor- og budpersonale	Postekspe- disjoner	Post- åpnere	Land- postbud	Kontor- utgifter	Postførsel	Øvrige drifts- utgifter	Til- sammen	
Kr.	Kr.	Kr.	Kr.	Kr.	Kr.	Kr.	Kr.	
234 623	33 416	210 507	139 459	50 933	336 523	103 313	<b>1 108 774</b>	54
83 221	—	41 956	61 587	11 915	23 411	41 015	<b>263 105</b>	55
216 292	—	21 908	22 137	16 113	21 606	46 241	<b>344 297</b>	56
53 294	—	35 050	45 466	10 835	6 590	21 928	<b>173 163</b>	57
59 016	10 320	70 312	28 030	13 688	11 969	28 797	<b>222 132</b>	58
119 812	34 633	165 002	141 337	41 014	117 958	75 812	<b>695 568</b>	59
180 687	43 385	111 267	21 919	24 794	103 493	60 532	<b>546 077</b>	60
14 110	—	2 966	12 236	1 920	3 967	4 768	<b>39 967</b>	61
57 639	—	106 599	77 449	37 749	35 386	44 094	<b>358 916</b>	62
105 180	—	27 640	16 617	15 876	14 902	23 613	<b>203 828</b>	63
57 259	—	9 492	6 636	7 390	2 751	11 563	<b>95 091</b>	64
35 283	—	—	2 170	1 096	664	23 052	<b>62 265</b>	65
11 012 838	1 274 042	760 810	621 432	1 024 068	1 074 428	2 555 945	<b>18 323 563</b>	66
189 791	—	28 454	25 054	20 151	7 381	39 207	<b>310 038</b>	67
29 735	—	—	4 325	968	60	9 551	<b>44 639</b>	68
59 534	—	40 330	14 286	17 505	21 439	24 028	<b>177 122</b>	69
83 866	—	30 178	18 588	13 012	41 844	20 511	<b>207 999</b>	70
68 961	—	72 529	72 220	17 617	21 818	38 903	<b>292 048</b>	71
34 067	—	70 788	31 413	8 448	16 299	29 755	<b>190 770</b>	72
157 656	—	4 570	49 975	23 409	5 730	30 872	<b>272 212</b>	73
120 558	—	17 021	18 304	12 502	2 331	25 840	<b>196 556</b>	74
98 831	27 141	242 979	48 734	35 577	87 832	89 586	<b>630 680</b>	75
49 213	—	8 673	32 733	3 485	300	15 372	<b>109 776</b>	76
182 527	—	32 625	98 728	35 879	13 276	47 404	<b>410 439</b>	77
35 126	—	6 874	—	4 406	577	6 517	<b>53 500</b>	78
21 826	—	—	5 838	2 710	100	6 312	<b>36 786</b>	79
44 878	—	—	13 419	4 433	—	7 750	<b>70 480</b>	80
372 723	11 454	235 913	156 339	71 260	113 761	140 338	<b>1 101 788</b>	81
17 976	—	514	6 531	2 954	—	4 262	<b>32 237</b>	82
28 229	—	—	—	2 501	4 086	5 829	<b>40 645</b>	83
39 034	—	—	—	2 781	120	5 847	<b>47 782</b>	84
930 375	113 480	299 260	43 061	72 768	294 194	286 494	<b>2 039 682</b>	85
23 423	—	—	3 034	1 804	1 330	4 994	<b>34 585</b>	86
98 091	—	60 148	50 501	15 499	21 879	37 775	<b>283 893</b>	87
39 983	—	—	—	5 050	866	6 610	<b>52 509</b>	88
45 223	—	8 066	4 480	8 102	2 281	9 822	<b>77 974</b>	89
44 336	—	—	6 458	2 293	5	7 083	<b>60 175</b>	90
25 047	—	—	—	2 678	7 200	6 310	<b>41 235</b>	91
195 382	83 470	373 729	87 231	74 736	114 490	148 068	<b>1 077 106</b>	92
390 900	136 160	451 928	106 713	82 151	252 667	220 674	<b>1 641 193</b>	93
2 032 240	1 064 388	717 271	385 654	244 917	316 144	715 610	<b>5 476 224</b>	94
39 633	—	38 498	35 551	8 440	17 343	22 198	<b>161 663</b>	95
34 965	—	60 260	42 164	14 111	27 168	25 668	<b>204 336</b>	96
270 738	—	107 764	122 300	54 394	20 914	77 430	<b>653 540</b>	97
28 732	—	11 055	—	2 726	2 131	13 321	<b>57 965</b>	98
57 146	—	67 031	2 918	8 373	36 802	25 472	<b>197 742</b>	99
68 190	23 975	49 186	—	42 449	12 895	19 920	<b>216 615</b>	100
49 638	—	27 714	7 262	2 323	6 250	14 417	<b>107 604</b>	101
69 687	—	—	3 172	10 566	564	11 596	<b>95 585</b>	102
455 448	41 338	373 589	156 449	82 970	61 834	222 584	<b>1 394 212</b>	103
42 001	—	—	2 092	9 573	67 740	7 170	<b>128 576</b>	104

Tabell 8. Oversikt over postverket

Nr.	Land	1	2	3	4	5	6		7	8	9	10
		Areal km <sup>2</sup>	Folke- mengde	Folkemengde pr. km <sup>2</sup>	Antall post- steder	Antall km <sup>2</sup>	På hvert poststed		Post- kasser	Personale	Alm. og rek. brevpost- sendinger	
							Antall innbyg- gere					
		1000	1000									1000
1	Norge .....	<sup>1)</sup> 309	3 157	10	4 766	65	664	9 444	10 551	279 439		
2	Belgia .....	31	8 603	282	1 954	16	4 485	14 215	18 567	1 973 861		
3	Danmark .....	<sup>4)</sup> 44	<sup>5)</sup> 4 270	97	1 606	28	2 700	10 152	16 565	414 580		
4	Finnland .....	<sup>7)</sup> 305	3 959	13	4 115	78	1 012	7 983	<sup>8)</sup> 21 881	171 838		
5	Frankrike .....	647	42 360	66	17 235	37	2 457	78 000	147 039	<sup>12)</sup> 3 043 040		
6	Hellas .....	133	<sup>13)</sup> 7 910	59	1 378	98	5 833	2 500	4 414	<sup>14)</sup> 138 113		
7	Island .....	103	141	1	344	299	408	116	469	8 232		
8	Nederland .....	<sup>16)</sup> 32	10 027	313	2 094	15	4 788	12 063	19 779	1 535 318		
9	Portugal .....	92	7 722	84	8 592	11	903	11 186	11 687	237 491		
10	Spania .....	556	28 172	51	9 146	63	3 209	7 901	29 567	1 040 388		
11	Storbritannia <sup>19)</sup> ..	246	50 519	205	24 236	10	2 085	93 000	<sup>20)</sup> 329 104	<sup>21)</sup> 8 449 980		
12	Sveits .....	41	4 640	113	4 010	10	1 157	17 277	21 933	1 041 518		
13	Sverige .....	<sup>24)</sup> 440	6 986	16	4 629	95	1 509	29 941	22 446	891 688		
14	Tyrkia .....	767	18 790	24	854	898	22 002	1 817	6 760	123 822		
15	Østerrike .....	84	7 057	84	2 648	32	2 678	16 510	40 136	519 578		
16	Argentina .....	<sup>29)</sup> 2 793	<sup>30)</sup> 16 109	6	4 813	580	3 347	10 199	40 020	1 448 660		
17	AustralSambandet	7 704	8 051	1	8 260	933	975	15 598	75 645	1 355 035		
18	Canada .....	9 662	<sup>33)</sup> 11 507	1	11 930	815	973	12 975	17 493	2 626 780		
19	Egypt .....	1 000	19 800	20	1 360	738	14 613	8 666	5 658	193 246		
20	Mexico .....	1 969	<sup>35)</sup> 19 654	10	4 179	475	4 744	9 221	13 869	605 863		
21	New Zealand ....	270	1 873	7	1 531	176	1 223	2 600	-	<sup>36)</sup> 307 770		

Flateinnholdet av Verdenspostforeningens land andro ved utgangen av 1949 til ca. 131,7 millioner km<sup>2</sup> med en befolkning på ca. 2,079 milliarder innbyggere.

**Norge:** <sup>1)</sup> Landareal. <sup>2)</sup> Omsetningskurs 1 krone = 0,616 gullfrank. <sup>3)</sup> Oppgaven gjelder ter-  
telefon. **Finnland:** <sup>7)</sup> Landareal. <sup>8)</sup> Medregnet personalet for telegraf og telefon. <sup>9)</sup> Innenriks  
riks og til utlandet. **Hellas:** <sup>13)</sup> Folketelling 1940. <sup>14)</sup> Innenriks og til utlandet. <sup>15)</sup> Ikke verdi-  
fra utlandet. **Storbritannia:** <sup>19)</sup> Oppgaven gjelder terminen 1/4-1949—31/3-1950. <sup>20)</sup> Felles for post,  
1 £ = 8,5708 gullfrank. **Sverige:** <sup>24)</sup> Landareal. **Tyrkia:** <sup>25)</sup> Bare innenriks. **Østerrike:** <sup>26)</sup> <sup>28)</sup> Bare  
alminnelige pakker. <sup>32)</sup> Inklusive s. k. bons de poste. **Canada:** <sup>33)</sup> Folketelling 1941. <sup>34)</sup> Bare

## i en del land i året 1949.

11	12	13	14	15	16	17	18	19	20	
Postsendinger (innenrikske samt til og fra utlandet)				Alm. og rek. brev- posts. pr. innb.	Postgiro		Inntekter  Frank	Utgifter  Frank	Overskudd  Frank	Nr.
Verdi- brev og -esker	Pakker (alm. og verdi)	Postanvis- ninger	Blad og tids- skrifter (samtlige eksem- plarer)		Konto- havere	Omset- ninger				
1000	1000	1000	1000			1000	1000	1000	1000	
2 368	8 875	9 008	261 576	89	12 900	9 615	<sup>2)3)</sup> 54 386	<sup>2)3)</sup> 52 936	<sup>2)3)</sup> 1 450	1
75	7 712	3 754	384 548	229	632 400	145 836	81 546	92 016	÷ 10 470	2
153	20 001	6 671	297 003	97	82 256	51 115	<sup>6)</sup> 265 848	<sup>6)</sup> 273 064	<sup>6)</sup> ÷ 7 216	3
644	8 304 <sup>9)</sup>	3 227 <sup>10)</sup>	7 231	43	—	—	<sup>11)</sup> 55 355	<sup>11)</sup> 54 581	<sup>11)</sup> ÷ 774	4
<sup>12)</sup> 3 608	24 628	179 129	—	—	2 501 100	325 886	672 375	658 550	13 825	5
— <sup>15)</sup>	1 242	2 218	—	—	—	—	—	—	—	6
11	131	160	—	58	—	—	2 571	3 281	÷ 710	7
524	12 704	12 057	339	153	517 000	133 725 <sup>17)</sup>	— <sup>17)</sup>	— <sup>17)</sup>	— <sup>17)</sup>	8
157	2 121	3 947 <sup>18)</sup>	2	31	69 794	194	20 779	21 431	÷ 652	9
1 157	1 036	12 685	—	37	—	—	306 987	278 636	28 351	10
— <sup>22)</sup>	235 015	22 450	—	—	—	—	<sup>23)</sup> 915 867	<sup>23)</sup> 837 993	<sup>23)</sup> ÷ 77 874	11
5	64 233	5 407	557 836	224	214 118	165 021	190 364	212 752	÷ 22 388	12
430	19 950	10 450	409 140	128	263 900	142 621	147 749	131 204	16 545	13
8	908 <sup>25)</sup>	2 834	—	7	—	—	23 523	28 607	÷ 5 084	14
<sup>26)</sup> 90	18 589 <sup>27)</sup>	7 923 <sup>28)</sup>	2 722	74	118 631	109 898	235 220	253 945	÷ 18 725	15
909	9 789	6 805	—	90	—	—	174 105	377 726	÷ 203 621	16
— <sup>31)</sup>	20 121 <sup>32)</sup>	32 411	—	168	—	—	353 681	361 170	÷ 7 489	17
— <sup>34)</sup>	23 070	29 356	—	228	—	—	293 769	284 660	9 109	18
45	1 004	1 013	—	10	703	32	13 391	11 200	2 191	19
—	2 899	6 007	—	31	—	—	20 590	21 272	÷ 682	20
<sup>36)</sup> 50	<sup>36)</sup> 9 172	978	—	—	—	—	81 591	84 658	÷ 3 067	21

minen 1948—1949. **Danmark:** <sup>4)5)</sup> Grønland ikke medregnet. <sup>6)</sup> Felles for post, telegraf og og fra utlandet. <sup>10)</sup> Bare til og fra utlandet. <sup>11)</sup> Vedkommer bare postverket. **Frankrike:** <sup>12)</sup> Innenpakker. **Nederland:** <sup>16)</sup> Landareal. <sup>17)</sup> Omsetningskurs 1 gullfrank = 1,24142 fl. **Portugal:** <sup>18)</sup> Bare telegraf og telefon. <sup>21)</sup> Bare innenriks og til utlandet. <sup>22)</sup> Medregnet transitt. <sup>23)</sup> Omsetningskurs innenriks. <sup>27)</sup> Innenriks og fra utlandet. **Argentina:** <sup>29)30)</sup> Anslagsvis. **Austral-Sambandet:** <sup>31)</sup> Bare innenrikske verdipakker. **Mexico:** <sup>35)</sup> Folketelling 1940. **New Zealand:** <sup>36)</sup> Innenriks og til utlandet.

## Alfabetisk register til tekstavdelingen.

	Side		Side
Adresseløse sendinger .....	35	<b>Kapitalregnskapet</b> .....	64
Arbeidsmetoder i posttjenesten ...	3, 4	Kombinasjon av poståpneri med jern-	
Arkivordning .....	4	bane- eller rikstelefonstasjoner m. v.	6
Assuransebeløp, i alt .....	31, 32	Korsbåndsendinger .....	33-34
—»— for verdibrev .....	34	Kringkastingsavgift .....	55
—»— for verdipakker .....	38		
<b>Bedriftslegeordningen</b> .....	5	Landpostbudruter .....	20, 22, 24
Bipostruter .....	20, 21	Luftpostruter .....	20, 23
Blad og tidsskrifter .....	50-51	Luftpostsendinger .....	3, 4, 33
Brevhus .....	3, 5	Lønns- og tjenestebestemmelser ..	10-13
Brevpostsendinger, samlet antall .	33, 34		
—»— fylkesvis .....	8	<b>Massekorsbånd</b> .....	35
—»— pr. innbygger .....	8	Materiell .....	71
Budfunksjonærer .....	13, 14, 16, 18	Mottatt post .....	35
<b>Dampskipsruter</b> .....	20	Navneskilt .....	4
Diagrammer I—VII .....	30, 41, 61	Norges flateinnhold, folkemengde og	
Driftsutvalg .....	4	poststeder .....	8
		Nye forføyninger m. v. ....	3
<b>Eiendommer</b> .....	66	Nytt lønnsregulativ for landpostbud ..	3
Erstatninger .....	60	Nye stillinger i Postverket .....	10
Feltpoststeder .....	5, 6	<b>Omklassifisering av postmesterstilling-</b>	
Feriemerker m. v. ....	55	ene .....	12
Feriefond, avgift .....	13	Oversikt, samlet postmengde m. v.	28-29, 36-37
Folkemengde, antall innbyggere og		<b>Pengeomsetning</b> .....	60
km <sup>2</sup> pr. poststed .....	7	Pengeoverføringer .....	46
Forenkling .....	3, 4	Pensjons- og hjelpekasser .....	73
Fortollingsavgift .....	3	Pensjoner av Statens Pensjonskasse ..	74
Frankeringsmaskiner .....	4, 66	Personalet i Poststyret .....	8, 9
Frimerkeforbruket .....	65	—»— i Postverket .....	3, 9, 18
Frimerkeforhandlere .....	13	—»— avgang .....	9, 19
Frimerker .....	65, 66	—»— samlet antall .....	9, 13
Frimerkesalget ved postkontorene m. v.	62	Poengtall .....	73
Fylkenes areal, folkemengde, poststeder		Portoendringer .....	2, 3
og postmengde .....	8	Portonivå .....	3
<b>Ilbudsendinger</b> .....	33	Postanvisninger .....	39-40
Indekstillegg .....	10, 11	Postanvisninger girering .....	39
Inntekter og utgifter .....	56-61	Postanvisningsbeløp .....	31, 40
Internasjonale postoverenskomster ...	72	Postdistriktene .....	73
Internasjonal poststatistikk .....	74	Postelever .....	14, 15
<b>Jernbaneruter, betaling</b> .....	3, 20	Postførselen .....	1, 20-23
Jule- og nyttårstrafikken, overtid, ho-		—»— utgifter .....	23-24
norar .....	11	Postgirotjenesten .....	31, 42-46
		Postinkassasjoner .....	3, 53-54
		Postinkassasjonsbeløp .....	31, 53-54
		Postkasser .....	8
		Postkreditiver .....	3, 54

	Side		Side
Postloven, postreglementet.....	71	Reglement for posttjenestemenn..	12, 72
Postmengden .....	2, 26, 28-29, 36-37	Reisebidrag, studiereiser .....	4, 15
Postmuseet .....	15	Rekommanderte sendinger .....	33, 71
Postoppkrav .....	51-53	Småpakker .....	33
Postoppkravsbeløp .....	31, 53	Spareobligasjoner .....	55
Postoverenskomster med utlandet ...	72	Statens Pensjonskasse .....	11, 74
Postpakker .....	2, 3, 4, 38	Stønad av Postverket .....	73
Postsaksendinger .....	32	Svalbard .....	24
Postsambandet .....	1	Svarbevis .....	66
Postsendinger, alminnelig oversikt ...	25	Sykestatistikk .....	9, 10, 16-17
Postsendinger, middeltall pr. innbygger	2, 27	Sykeutgifter .....	10
Postsparebanken .....	46-49	Søknadskort .....	66
Poststeder, faste .....	3, 5, 7	Tjenestemerker .....	57, 65
—»— fordeling fylkesvis .....	8	Transittutgifter og inntekter .....	4, 57
—»— nyopprettede og nedlagte .	5	Ubesørgede og uinnløste postsaker ...	54
—»— reisende .....	5	Undervisningsvesen .....	14
Poststyret personalet .....	9	Verdibeløp, alminnelig oversikt ..	31, 32
—»— arbeidsmengde .....	72	Verdibrev .....	33
—»— biblioteket .....	72	Økonomiske resultater .....	2, 56
Posttrafikken .....	25		
—»— oversikt 1900—1950 28-29, 36-37			
Postverkets hjelpekasse .....	73		
Poståpnerier .....	5		
Premieobligasjoner .....	4		



