

NORGES OFFISIELLE STATISTIKK X 190.



NORGES POSTVERK

1948

Statistique postale pour l'année 1948

UTGITT AV
SAMFERDSELSDEPARTEMENTET
POSTSTYRET

OSLO
I KOMMISJON HOS H. ASCHEHOUG & CO.
1949

Pris kr. 1,50.

Norges Offisielle Statistikk, rekke X. (Statistique Officielle de la Norvège, série X.)

Rekke X.

Trykt 1947:

- Nr. 122. Kriminalstatistikk 1943 og 1944. (*Statistique de la criminalité.*)
— 123. Statistisk-økonomisk oversikt over året 1946. (*Aperçu de la situation économique.*)
— 124. Norges handel 1945. (*Commerce.*)
— 125. Norges fiskerier 1943. (*Grandes pêches maritimes.*)
— 126. Norges private aksjebanker og sparebanker 1945. (*Statistique des banques privées par actions et des caisses d'épargne.*)
— 127. Veterinærvesenet 1945. (*Service vétérinaire.*)
— 128. Arbeidslønninger 1945. (*Salaires des ouvriers.*)
— 129. Forsikringsselskaper 1945. (*Sociétés d'assurances.*)
— 130. Norges bergverksdrift 1945. (*Mines et usines.*)
— 131. Norges postverk 1946. (*Statistique postale.*)
— 132. Stortingsvalget 1945. (*Elections en 1945 pour le «Storting».*)
— 133. Kommunevalgene 1945. (*Elections en 1945 pour les conseils communaux et municipaux.*)
— 134. Norges kommunale finanser 1942—43. (*Finances des communes.*)
— 135. Norges industri 1944. (*Statistique industrielle.*)
— 136. Private funksjonærers lønningsforhold i juli 1946. (*Traitements des fonctionnaires privés.*)
— 137. Skattestatistikken 1945—46. (*Répartition d'impôts.*)
— 138. Meieribruket i Norge 1945. (*L'industrie laitière de la Norvège.*)
— 139. Kommunenes gjeld og kontantbeholdning m. v. 1946. (*Dette etc. des communes.*)
— 140. Telegrafverket 1945—46. (*Télégraphes et téléphones de l'Etat.*)
— 141. Norges jernbaner 1941/42—1944/45. (*Chemins de fer norvégiens.*)
— 142. Skolestatistikk 1943—44. (*Instruction publique.*)

Rekke X.

Trykt 1948:

- Nr. 143. Statistisk-økonomisk oversikt over året 1947. (*Aperçu de la situation économique.*)
— 144. Norges Brannkasse 1944—46. (*Statistique de l'office national d'assurance contre l'incendie.*)
— 145. Alkoholstatistikk 1946. (*Statistique de l'alcool.*)
— 146. Forsikringsselskaper 1946. (*Sociétés d'assurances.*)
— 147. Norges bergverksdrift 1946. (*Mines et usines.*)
— 148. Jordbruksstatistikk 1946. (*Superficies agricoles et élevage du bétail. Récoltes etc.*)
— 149. Norges handel 1946. (*Commerce.*)
— 150. Norges fiskerier 1944. (*Grandes pêches maritimes.*)
— 151. Pelsdyrtellingen i Norge 1946. (*Elevage d'animaux à fourrure.*)
— 152. Veterinærvesenet 1946. (*Service vétérinaire.*)
— 153. Meieribruket i Norge 1946. (*L'industrie laitière de la Norvège.*)
— 154. Norges industri 1945. (*Statistique industrielle.*)
— 155. Syketrygden 1944. (*Assurance-maladie nationale.*)

NORGES OFFISIELLE STATISTIKK X. 190



NORGES POSTVERK

1948

Statistique postale pour l'année 1948

UTGITT AV
SAMFERDSELSDEPARTEMENTET
POSTSTYRET

OSLO

† KOMMISJON HOS H. ASCHEHOUG & CO.
1949

For årene 1884—1899, se Norges Offisielle Statistikk, rekke III
For årene 1900—1904, se rekke IV, seinest nr. 120.
For årene 1905—1912, se rekke V, seinest nr. 204.
For årene 1913—1919, se rekke VI, seinest nr. 180.
For året 1920, se rekke VII, nr. 18.
For året 1921, se rekke VII, nr. 50.
For året 1922, se rekke VII, nr. 87.
For året 1923, se rekke VII, nr. 126.
For året 1924, se rekke VII, nr. 171.
For året 1925, se rekke VII, nr. 197.
For året 1926, se rekke VIII, nr. 27.
For året 1927, se rekke VIII, nr. 61.
For året 1928, se rekke VIII, nr. 95.
For året 1929, se rekke VIII, nr. 126.
For året 1930, se rekke VIII, nr. 159.
For året 1931, se rekke VIII, nr. 187.
For året 1932, se rekke IX, nr. 10.
For året 1933, se rekke IX, nr. 31.
For året 1934, se rekke IX, nr. 56.
For året 1935, se rekke IX, nr. 89.
For året 1936, se rekke IX, nr. 113.
For året 1937, se rekke IX, nr. 141.
For året 1938, se rekke IX, nr. 163.
For året 1939, se rekke IX, nr. 197.
For året 1940, se rekke X, nr. 15.
For året 1941, se rekke X nr. 45.
For året 1942, se rekke X nr. 63.
For året 1943, se rekke X nr. 75.
For året 1944, se rekke X nr. 89.
For året 1945, se rekke X nr. 116.
For året 1946, se rekke X, nr. 131.
For året 1947, se rekke X, nr. 157.

Innholdsfortegnelse.

	Side
<i>Alfabetisk register til tekstavdelingen</i>	152
Fransk resymé	IV
T e k s t:	
I. Innledning	1
II. Poststeder og postkasser	4
III. Personale og undervisningsvesen	7
IV. Postførsel	19
V. Posttrafikk	24
VI. Økonomiske resultater	54
VII. Postlov, postoverenskomster og postreglement	65
VIII. Poststyret og postdistriktene	66
IX. Pensjons- og hjelpekasser	67
X. Internasjonal poststatistikk	68
T a b e l l e r:	
Tab.1a. Alminnelige og rekommanderte brevpostsendinger, verdibrev, pakker, blad, inkassasjoner og postoppkrav	70
» 1b. Rekommanderte sendinger, verdibrev og pakker mottatt ved postkontorene	82
» 2. Postanvisninger, inn- og utbetalingskort	86
» 3. Post til utlandet	98
» 4. Post fra utlandet	100
» 5. De enkelte poststeders frimerkesalg og sendte brevpostmengde	102
» 6. Poststeder og personale etc.	142
» 7. Poststedenes driftsinntekter og driftsutgifter i budsjettåret 1947/48 .	146
» 8. Oversikt over postverket i en del land i 1947	150

Table des matières.

	Page
<i>Résumé français</i>	IV
T e x t e:	
I. Introduction	1
II. Bureaux de poste et boîtes aux lettres	4
III. Personnel et instruction professionnelle	7
IV. Transport des postes	19
V. Mouvement du service des postes	24
VI. Résultats financiers	54
VII. Législation postale, conventions et règlement de poste	55
VIII. La Direction Générale des Postes et les districts postaux	66
IX. Caisses de secours etc.	67
X. Statistique postale internationale	68

T a b l e a u x :

<i>Tabl.1a. Objets de correspondance ordinaires et recommandés, lettres avec valeur déclarée, colis, journaux, recouvrements et remboursements</i>	70
» <i>1b. Objets de correspondance recommandés, lettres avec valeur déclarée et colis reçus par les bureaux de poste</i>	92
» <i>2. Mandats de poste, versements et paiements du service des chèques et virements postaux</i>	86
» <i>3. Envois postaux pour l'étranger</i>	98
» <i>4. Envois postaux de l'étranger</i>	100
» <i>5. Objets de correspondance expédiés des différents bureaux de poste et produit de la vente des timbres-poste</i>	102
» <i>6. Bureaux de poste, personnel etc.</i>	142
» <i>7. Recettes et dépenses budgétées des districts postaux pendant l'exercice 1947/48</i>	146
» <i>8. Tableau-comparatif du service postal dans certains pays en 1947</i>	150

Résumé.

Le mouvement postal a atteint, en 1948, un chiffre global de 552 millions. Le nombre total des envois postaux de l'année précédente était de 541 millions. La part prépondérante de l'augmentation tombe sur les journaux. Dans les dernières années le trafic postal s'est d'ailleurs stabilisé à un niveau relativement élevé.

Les recettes du service postal de l'année budgétaire 1947—48 se sont élevées à 85,4 millions couronnes, les dépenses à 81,5 millions couronnes et l'excédent net à 3,9 millions couronnes. L'excédent correspondant pour l'année 1946—47 était de 3,2 millions couronnes.

Il a été adopté une loi sur la fondation d'une Caisse nationale d'Épargne.

La superficie de la Norvège est de 322 598,7 km² dont 308 511,5 km² de superficie terrestre et 14 087,2 km² d'eau douce. Dans la superficie ne sont pas compris Svalbarde, Jan Mayen, Ile Bouvet, Ile Peter Ier.

	1945	1946	1947	1948
<i>Population de la Norvège, en milliers</i>	¹⁾ 3 073	¹⁾ 3 123	¹⁾ 3 163	¹⁾ 3 198

Etablissements postaux.

<i>Nombre total d'établissements postaux</i>	4 614	4 667	4 696	4 732
Dont:				
Bureaux de poste principaux	93	94	99	104
Bureaux de poste secondaires	67	68	67	69
Bureaux de poste secondaires ruraux	3 407	3 431	3 454	3 456
Dépôts de poste	1 047	1 074	1 076	1 103
Nombre d'habitants par établissement postal	666	669	674	676
Nombre de km ² par établissement postal . . .	70	69	69	68
<i>Bureaux de poste ambulants</i>	208	201	207	198

Personnel.

<i>Nombre global du personnel</i>	9 394	9 673	9 977	10 400
Dont:				
1. A la Direction Générale des Postes	205	229	261	276
2. Aux bureaux de poste principaux	2 278	2 439	2 633	2 972
3. Aux bureaux de poste ambulants	366	383	420	435
4. Personnel aux b. et districts ruraux . . .	6 545	6 622	6 663	6 717
<i>Moyenne de jours de maladie par</i> <i>fonctionnaire des classes 2 et 3</i>	32,4	30,7	27,7	22,3

Communications postales²⁾.

	1942			
<i>Longueur totale des communications postales Km</i>	145 200	-	192 900	-
Dont:				
Services de chemin de fer	» 4 289	4 399	4 377	4 474
Lignes de bateaux à vapeur	» 59 600	-	68 600	-
Trajets postaux secondaires } aller	» 32 900	35 000	36 700	38 900
Parcours de facteurs ruraux } et	» 43 500	45 200	45 900	46 900
Service postal aérien } retour	» 4 900	19 400	37 300	39 700
<i>Total des kilomètres parcourus par an,</i> <i>en milliers</i>	30 020	-	43 689	-
Dont:				
Par chemin de fer	—»— 6 933	8 111	8 501	8 638
Par les bateaux à vapeur	—»— 7 370	-	9 901	-
Par trajets secondaires	—»— 7 305	8 129	9 371	10 247
Par les facteurs ruraux	—»— 7 972	9 006	8 741	8 670
Par avion	—»— 440	2 063	7 175	6 697

Trafic postal.

	1945			
<i>Nombre total des objets postaux,</i> en milliers	465 380	548 689	541 143	552 018
Le nombre total se répartit comme suit:				
Lettres ordinaires	—»— 172 216	205 891	205 581	207 418
Cartes postales	—»— 18 243	10 653	10 733	10 878
Imprimés	—»— 38 933	39 556	39 609	40 053
Papiers d'affaires	—»— 298	191	193	198
Echantillons de marchandises	—»— 544	287	296	304
Petits paquets	—»— 21	14	14	16
Correspondances de service	—»— 1 789	3 061	2 992	2 989

¹⁾ Recensement provisoire. ²⁾ La statistique concernant les lignes des bateaux à vapeur n'est établie qu'une fois tous les cinq ans.

VI

		1945	1946	1947	1948
Objets de correspondance recommandés	en milliers	13 649	10 196	9 230	9 041
Lettres avec valeur déclarée	—»—	3 376	3 126	2 701	2 578
Colis ordinaires	—»—	10 645	9 900	8 921	9 282
Colis avec valeur déclarée	—»—	122	99	96	127
Mandats de poste	—»—	8 277	9 102	9 185	9 252
Bulletins de versement	—»—	923	1 682	2 790	4 244
Chèques de paiement	—»—	427	514	1 199	1 894
Exemplaires de journaux, par abonnement	—»—	195 917	254 417	247 603	253 739
Dans l'ensemble des objets il y avait en outre :					
Envois à inscrire	—»—	37 419	34 619	34 122	36 418
Envois à taxe locale	—»—	44 500	—	56 360	—
Plis à remettre sans adresse	—»—	11 580	4 394	2 023	1 973
Envois à remettre par exprès	—»—	205	210	147	130
Recouvrements	—»—	800	1 433	1 921	2 405
Envois contre remboursement	—»—	1 937	2 008	2 015	2 006
<i>Somme totale des valeurs</i>	en millions	<i>3 900</i>	<i>3 815</i>	<i>4 581</i>	<i>5 243</i>
Dont :	couronnes				
Les lettres avec valeur déclarée	—»—	2 055	1 977	2 183	2 373
Les colis avec valeur déclarée	—»—	456	266	275	268
Les mandats de poste	—»—	923	1 144	1 318	1 355
Les bulletins de versement	—»—	466	428	805	1 247
Montant des recouvrements	—»—	172	338	547	715
Montant des remboursements	—»—	55	62	74	87
<i>Objets postaux par habitant</i>		<i>151</i>	<i>176</i>	<i>171</i>	<i>173</i>
<i>Objets de la poste aux lettres expédiés par habitant</i>		<i>74</i>	<i>78</i>	<i>77</i>	<i>77</i>
Résultats financiers.					
<i>Total des recettes,</i>	en milliers	<i>64 676</i>	<i>69 850</i>	<i>81 658</i>	<i>85 391</i>
Dont :	couronnes				
Recettes des taxes perçues	—»—	62 594	67 573	79 142	82 594
Autres recettes	—»—	2 082	2 277	2 516	2 797
<i>Total des frais</i>	—»—	<i>51 619</i>	<i>66 331</i>	<i>78 463</i>	<i>81 455</i>
Dont :					
Traitements du personnel	—»—	31 150	42 393	49 992	53 479
Frais de transport	—»—	10 375	13 361	17 091	16 648
Autres frais	—»—	10 094	10 577	11 380	11 328
<i>Bénéfice</i>	—»—	<i>13 057</i>	<i>3 519</i>	<i>3 195</i>	<i>3 936</i>

Melding

om Postverkets virksomhet i 1948.

I. Innledning.

Postverket hadde i 1948 til befordring 552 millioner sendinger mot 541 millioner året i forvegen. Av stigningen vedkommer ca. 6 millioner blad.

Postverkets inntekter utgjorde i terminen 1947—48 85,4 millioner, utgiftene 81,5 millioner og overskuddet 3,9 millioner kroner. Det tilsvarende overskudd for terminen 1946—47 var 3,2 millioner kroner.

Postsambandet innenriks.

I distrikter hvor forholdene har ligget til rette for det, er postførselen i ikke liten utstrekning blitt overført fra båt til bil. Disse omlegningene har medført en hyppigere og mer effektiv postgang.

Det har vært sendt post med luftrutene Oslo—Stavanger, Oslo—Trondheim, Oslo—Kristiansand S., Stavanger—Kristiansand S., Bergen—Haugesund—Stavanger, Bergen—Alesund—Kristiansund N.—Trondheim, Stavanger—Bergen—Oslo—Trondheim—Bodø—Harstad—Tromsø og Tromsø—Alta—Hammerfest—Vadsø—Kirkenes.

Ruteflyet «Bukken Bruse» havarerte og sank i Hommelvik den 2. oktober 1948. All post ombord i flyet fulgte med til bunns. En del post ble skadd.

Isbryteren «Aasenfjord» med post til Ny-Alesund ble beskadiget under isbrytingen. Pakkeposten ble totalbeskadiget mens brev- og verdiposten ble reddet.

Postbilen fra Padborg til Tysklandsbrigaden forulykket og brente 12. april 1948. En del av pakkeposten ble skadd eller brent opp.

Postsambandet med utlandet.

Post fra Norge til utlandet har vært sendt fram med luftrutene Oslo—Stockholm, Oslo—Aalborg/Aarhus—København, Oslo—Stavanger—London, Oslo—Stavanger—Prestwick, Oslo—Kristiansand S.—Amsterdam—Brüssel—Paris, Oslo—Amsterdam, Oslo—København, Oslo—Praha, Oslo—København—Frankfurt a.M.—Zürich, Oslo—Paris og Stavanger—Kristiansand S.—Aalborg—København.

Fra 1. februar 1948 er det åpnet adgang til å sende korsbåndsendinger som luftpost til enkelte land i Nord-og Sør-Amerika mot en lavere porto enn den som gjelder for brev til de samme land. Slike sendinger sendes bare med fly tilhørende Scandinavian Airlines System (SAS).

Utvekslingen av brevpostsendinger med Korea er gjenopptatt.

Luftpostpakketjenesten med utlandet er vesentlig utvidet.

Postsambandet med den nye staten Israel ble tatt opp fra den 30. juni 1948.

Det økonomiske resultat av driften i budsjettåret 1947/48 viser et regnskapsmessig overskudd på kr. 3 936 000, mot et overskudd på kr. 3 195 000 året i forvegen. Inntektene utgjorde 85,4 mill. kr. og utgiftene 81,5 mill. kr., fordelt slik:

	Inntekter		Utgifter		
	Mill. kr.	Pst.	Mill. kr.	Pst.	
Frimerkesalg	75,9	89	Lønninger	53,5	66
Bladporto	4,6	5	Postførsel	16,7	20
Andre inntekter....	4,9	6	Andre utgifter	11,3	14
Tilsammen	85,4	100	Tilsammen	81,5	100

I nedennevnte budsjettår har inntektene og utgiftene andratt til i mill. kr.:

	1938/39	1944/45	1945/46	1946/47	1947/48
Inntekter	39,7	64,7	69,8	81,7	85,4
Utgifter	36,3	51,6	66,3	78,5	81,5
Overskudd	3,4	13,1	3,5	3,2	3,9

Utgiftene utgjør i prosent av inntektene:

91,4 %	79,8 %	95,0 %	96,1 %	95,4 %
--------	--------	--------	--------	--------

Postmengden steg i 1948 med 10,8 millioner (2,0 %) til 552 millioner sendinger. Brevposten steg med 2,1 millioner (0,8 %). I nedennevnte år stiller postmengden seg slik, angitt i millioner sendinger:

Ar 1939	Ar 1945	Ar 1946	Ar 1947	Ar 1948
364	465	549	541	552

Middeltallet pr. innbygger av samtlige postsendinger utgjorde:

Ar 1939	Ar 1945	Ar 1946	Ar 1947	Ar 1948
124	151	176	171	175

Postmengden i 1948 fordeler seg slik:

	Antall mill.	Pst.		Antall mill.	Pst.
Brevpost	273,5	49,5	Innenrikske	513,9	93,1
Blad	253,7	46,0	Til utlandet	19,0	3,4
Pakker	9,4	1,7	Fra utlandet	19,1	3,5
Postanvisninger ..	9,3	1,7			
Innbetalingskort .	4,2	0,8			
Utbetalingskort ..	1,9	0,3			
Tilsammen	552,0	100,0	Tilsammen	552,0	100,0

Porto og avgifter.

Ved Kgl. res. av 16. januar 1948 er det bestemt:

1. I Oslo gjelder lokalporto innen byens grenser.
2. Endringene trer i kraft fra 1. februar 1948.

De internasjonale postavtaler som ble vedtatt på Verdenspostkongressen den 5. juli 1947, trådte i kraft den 1. juli 1948. De nye internasjonale postavtalene

har foranlediget en del endringer i de internasjonale postavgiftene:

1. Fortollingsavgiften er hevet fra 75 øre til 100 øre.
2. Ompakkingsavgiften er hevet fra 50 til 80 øre.
3. Avgiften for krav om tilbakelevering og adresseforandring av alle slags postsendinger og anmodning om strykning eller endring av oppkravsbeløpet er satt til 65 øre.
4. Avgiften for tilbakesending som luftpost av oppkravsanvisninger, utbetalingsmeldinger og inkassasjonsanvisninger er satt til
 - a. til land i Europa 15 øre
 - b. til land utenfor Europa 65 øre

Indekstallet for portonivået i 1947/48 er 130, når portosatsene i 1938/39 settes =100.

Poststeder. Antallet steg i 1948 med 27 til i alt 4 930. Av disse var 104 postkontorer, 69 underpostkontorer, 3 456 poståpnerier, 1 103 brevhus og 198 reisende poststeder. Postkontorene ekspederer 74% av den samlede sendte brevposten for hele landet, poståpneriene 24% og postekspedisjonene 2%.

Personalet. Antallet av stillinger steg med 423 til i alt 10 400. Av personalet var 276 ansatt i Poststyret og i Postverkets revisjonskontor, 3 407 ved postkontorene og de reisende poststeder og 6 717 i distriktene (4 585 styreere av poståpnerier og brevhus m. v. og 2 132 landpostbud).

Nye foranstaltninger m. v.

Det er vedtatt en lov om opprettelse av en norsk postsparebank.

Salg av feriemerker og feriebøker gjennom Postverket tok til i 1948. Angående omfanget m. v. av tjenesten, se side 53.

I september 1948 ble det sluttet overenskomst mellom Poststyret på den ene side og Det norske Postmannslag, Norsk Postforbund og Poståpnernes Landsforbund på den annen side om driftsutvalg i Postverket. Foruten hoveddriftsutvalget med sete i Oslo, ble det foreløpig opprettet lokalutvalg med sete i Bergen, Bodø, Drammen, Kristiansand S., Oslo, Skien, Stavanger, Tromsø, Trondheim og Alesund.

Med approbasjon av Samferdselsdepartementet er det innført en ny type brevhus, som skal avløse de nåværende brevhus med utvidet arbeidsområde.

De nye brevhus vil bli benevnt brevhus I og foruten de ordinære forretninger ved de vanlige brevhus (brevhus II), vil det bli anledning til inn- og utlevering av verdi- og rek. sendinger samt alminnelige pakker og verdipakker. Dessuten kan det ved disse brevhus innløses medisinpakker med postoppkrav.

Ved sammenslutningen av Oslo og Aker kommuner vil poststedene i Aker bli underholdt som underpostkontorer II eller I. Ordningen gjennomføres etter hvert ved ledighet i poståpnerstillingene og når det opprettes nye poststeder.

Det er foreslått for Stortinget at det gjennomføres bedriftslegeordning i Postverket, forsøksvis i Oslo og Bergen.

Fra 1. januar 1948 er det opprettet en midlertidig stilling som sosialinspektør i Postverket.

På Postverkets budsjett for terminen 1948—49 er bevilget kr. 10 000 til studiereiser i utlandet for tjenestemenn i Postverket.

Stortinget har samtykket i at Samferdselsdepartementet kan foreta endringer i den innbyrdes fordeling av de beløpene som er ført opp under kap. 1202, Postverket, post 2, Nye eiendommer i 1949/50 samt disponere av de oppførte beløp til eventuelle andre eiendomskjøp dersom det viser seg å være påkrevd.

Som en forsøksordning ble lister (fortegnelser) over alminnelig post sløyfet i enkelte tilfelle fra 1. februar 1948.

For å lette skrankeekspedisjonen under juletrafikken 1948 ble blanketter til enkelt salg lagt ut i publikumshallen ved en rekke kontorer. Blankettene forutsattes betalt ved innleveringen eller ved å legge betaling i en oppsatt bøsse.

Under juletrafikken 1948 ble utleveringen av ankomne pakker søkt forenklet ved å bruke pakkens registernummer både som plaseringsnummer og som identifiseringsnummer ved utleveringen.

Ankomstføring av postanvisninger er sløyfet ved postkontorene. Ankomne postanvisninger og utbetalingskort på beløp 100 kroner og derover sikres med sjekkprotektor gruppevis for hvert 100 kroner. Telegramanvisninger og utbetalingstelegrammer omfattes ikke av ordningen.

Fra 1. januar 1949 skal bokføring av innleverte rekommanderte sendinger i bl. 91 b sløyfes ved postkontorer og underpostkontorer I. I stedet skal sendingene føres på antall.

Det er utgitt en ny tollseddell med tekst: «Tollbehandlet — Toll å betale — Se følgepapirene». Alle toll- og postavgifter vil heretter bare være spesifisert på tollpostanvisningen, bl. 222.

To nye typer frankeringsmaskiner, «Multi-Value» og «Hasler F 88» er godkjent til bruk i Norge.

Også i 1948 gjaldt delvis begrenset tollfrihet for gavepakker fra utlandet.

Fra 30. april 1948 er det innført spesielle luftpostsendinger, Aerogram — frankert konvolutt-brev. Aerogram sendes med fly til hvilket som helst land i verden for samme porto, 60 øre, som er påtrykt sendingen.

I 1948 ble det holdt 3 postmestermøter. Til møtet i Trondheim 26.—28. august ble innkalt postmesterne i Finnmark, Troms, Nordland, Nord-Trøndelag, Sør-Trøndelag og Møre og Romsdal. Til møtet i Bergen 7.—9. oktober postmesterne fra Måløy til Kragerø samt Nesbyen og Geilo. Til møtet i Oslo 28.—30. oktober de øvrige postmestere.

Et eksemplar av boken «Norske Posttjenestemenn», 4. utgave 1903—1947 ved avdelingssjef Jæger, ble tilstillet hvert postkontor.

Om endringer i lønnsregulativer m. v. og i de internasjonale overenskomster viser en til avsnitt III, side 9 og avsnitt VII, side 66.

II. Poststeder og postkasser.

A. Poststeder.

Antallet av poststeder de to siste årene går fram av følgende oversikt:

Faste:	Stigning		
	Ar 1948 Antall	Ar 1947 Antall	1948 Antall
Postkontorer	104	99	5
Underkontorer av 1. klasse	43	44	÷ 1
Underkontorer av 2. klasse	26	23	3
Poståpnerier	3 456	3 454	2
Brevhus	1 103	1 076	27
Tilsammen	<u>4 732</u>	<u>4 696</u>	<u>36</u>

Reisende ¹⁾ :	Ar 1948	Ar 1947	Stigning 1948
	Antall	Antall	Antall
På jernbaner	60	64	÷ 4
På dampskip	138	143	÷ 5
Tilsammen	198	207	÷ 9
I alt	4 930	4 903	27

Om poststedenes fordeling på de forskjellige postdistriktene viser en tabell 6.

Lødingen og Skudeneshavn underpostkontor I og poståpneriene Fauske, Skarnes og Strømmen gikk over til å bli selvstendige postkontorer fra henholdsvis $\frac{1}{4}$, $\frac{1}{1}$, $\frac{1}{7}$, $\frac{1}{4}$ og $\frac{1}{5}$ 1948.

1 underpostkontor av 1. klasse, Fornebu er opprettet fra $\frac{1}{7}$ 1948.

1 underpostkontor av 2. klasse, Øvre Ullern er opprettet fra $\frac{11}{10}$ 1948 og poståpneriene Refstad og Ullevål gikk over til å bli underpostkontorer av 2. klasse fra $\frac{1}{10}$ 1948.

Av poståpnerier er det i årets løp opprettet følgende: Byrkjedal, Eidsbukta, Kvalfors, Leitebakken, Moldstrand, Redalsgrend, Risnes i Fjotland, Rivarbukt, Ryggefjord og Asestranda.

Følgende poståpnerier er nedlagt: Fauske, Refstad, Renndalsvik (midl.), Skarnes, Strømmen, Syltefjord, Trosterud og Ullevål.

Brevhusenes antall er gått opp med 27.

Feltpoststeder er ikke regnet med i oppgaven ovenfor. Av slike poststeder var i årets løp 17 i virksomhet på følgende steder (virksomhetstiden er anført i parentes): Nr. 1 på Gardermoen ($\frac{1}{1}$ — $\frac{31}{12}$), nr. 5 på Ulven ($\frac{1}{1}$ — $\frac{11}{2}$, $\frac{20}{4}$ — $\frac{6}{9}$), nr. 9 på Sætermoen ($\frac{4}{5}$ — $\frac{1}{9}$), nr. 16 på Trandum ($\frac{1}{1}$ — $\frac{31}{12}$), på Heistadmoen ($\frac{1}{1}$ — $\frac{1}{3}$, $\frac{15}{4}$ — $\frac{31}{12}$). «Norsk Feltpostkontor Tyskland—Oslo» var i virksomhet hele året 1948 og feltpostkontoret Oslo—Stortinget under stortingssesjonen. Dessuten feltpoståpneri på Evjemoen ($\frac{1}{1}$ — $\frac{31}{12}$), på Kjevik Lufthavn ($\frac{1}{1}$ — $\frac{31}{12}$), på Tromøya ($\frac{1}{1}$ — $\frac{31}{12}$), på Nedrevatn ekserserplass ($\frac{1}{6}$ — $\frac{31}{12}$), under «Land-skytterstevnet 1948 — Trondheim» ($\frac{7}{7}$ — $\frac{11}{7}$), under «Arbeidernes Ungdomsfylkings leir, Hamar» ($\frac{7}{7}$ — $\frac{21}{7}$), under «K. N. S. Landsregatta 1948 — Arendal» ($\frac{25}{6}$ — $\frac{5}{7}$), under Norsk Speidergutt-Forbunds landsleir «Speiderbyen — Mandal 1948» ($\frac{2}{7}$ — $\frac{12}{7}$), under «Riksmessen Bergen 1948» ($\frac{18}{5}$ — $\frac{10}{6}$) og under Norsk Speidpikeforbunds landsleir ved Borre ($\frac{7}{7}$ — $\frac{15}{7}$).

Kombinasjon av poståpnerier med jernbane- og rikstelefonstasjoner og med dampskipsekspedisjoner. Ved utgangen av 1948 var kombinasjon kommet i stand på i alt 1058 steder mot på 1033 steder året før. 262 poståpnerier var kombinert med jernbanestasjoner, 393²⁾

¹⁾ Under reisende poststeder er oppført det samlede antall reisende poststeder med særskilt littera — på henholdsvis jernbaner og dampskip (konduktør- og styrmannsposter er ikke regnet med).

²⁾ De nevnte 393 kombinasjonene fordeler seg slik:

Poståpnerier ansatt som telefonstyrere og telefonstyrere ansatt som poståpnerier	371
Telegrafverket overtatt poståpnerier	17
Postverket overtatt rikstelefon- og filialstasjoner	4
Oppløfjordens Samvirkelag overtatt poståpneri	1
Tilsammen	393

Tallene gjelder bare kombinasjon etter de nye reglene. Eldre kombinasjoner er ikke regnet med.

poståpnerier med rikstelefonstasjoner m. v. og 403 poståpnerier med dampskips-ekspedisjoner.

I tekstabell A er tatt inn en oversikt for årene 1880—1948 over folkemengden, antallet av faste poststeder og over det gjennomsnittlige antall innbyggere og km² pr. poststed.

Tabell A. Folkemengde, faste poststeder, antall innbyggere og km² pr. poststed ved utgangen av årene 1880—1948.

År	Folkemengde		Faste poststeder		Innbyggere pr. poststed		Km ² pr. poststed	
	Antall	5-årlig stigning	Antall	5-årlig stigning	Antall	5-årlig nedgang	Antall	5-årlig nedgang
1880	1 923 283	Pst.	920	Pst.	2 091	Pst.	351	Pst.
1885	1 951 429	1,5	1 105	20,1	1 766	15,5	293	16,5
1890	2 004 102	2,7	1 455	31,7	1 377	22,0	222	24,2
1895	2 097 328	4,7	1 859	27,8	1 128	18,1	175	21,2
1900	2 242 995	6,9	2 413	30,0	930	17,6	134	23,2
1905	2 313 549	3,1	2 829	17,2	818	12,0	114	14,9
1910	2 390 402	3,3	3 328	17,6	718	12,2	97	14,9
1915	2 509 263	5,0	3 623	8,9	693	3,5	89	8,2
1920	2 653 054	5,7	3 890	7,4	682	1,6	83	6,7
1925	2 755 331	3,9	3 989	2,5	691	+1,3	81	2,4
1930	2 815 164	2,2	4 144	3,9	679	1,7	78	3,7
1935	2 881 514	2,4	4 294	3,6	671	1,1	75	3,8
1940	2 952 000	2,4	4 527	5,4	652	2,8	71	5,3
1945	3 073 000 ¹⁾	-	4 614	1,9	666	+2,1	70	1,4
1946	3 123 000 ¹⁾	-	4 667	-	669	-	69	-
1947	3 163 000 ¹⁾	-	4 696	-	674	-	69	-
1948	3 198 000 ¹⁾	-	4 732	-	676	-	68	-

¹⁾ Foreløpige tall.

Te k s t t a b e l l B inneholder oppgave over hvorledes de faste poststedene fordeler seg på de forskjellige fylkene, og over det gjennomsnittlige antall km² og innbyggere pr. poststed i de enkelte fylkene. I oppgaven er videre tatt med det samlede antall av sendte alminnelige brevpostsendinger fylkesvis i 1948 og det gjennomsnittlige antall pr. innbygger av slike postsendinger i de forskjellige fylkene.

Tabell B. Areal, folkemengde og antall faste poststeder m. v. i de forskjellige fylkene ved utgangen av året 1948.

Fylker	Flateinnhold i km. ² Samlet landareal	Folkemengde pr. 3/12 1948. Foreløpige tall		Postkontorer og underk. i	Underkon- torer II og poståpnerier	Brevhus	Faste post- steder i alt	Middeltall pr. poststed av		Sendt alm. brevpost	
		i alt	pr. km. ² land- areal					land- areal i km. ²	innbyg- geran- talet	i alt	gj.snittl. pr. innb.
1. Østfold	3 896,7	175 915	45,1	8	67	20	95	41	1 852	8 284 900	47
2. Akershus . . .	5 008,9	296 558	59,2	15	134	39	188	27	1 577	9 357 000	32
3. Oslo	16,1	289 000	17 950,3	13	-	-	13	1,2	22 231	84 074 300	291
4. Hedmark . . .	26 272,3	167 584	6,4	7	164	36	207	127	810	8 393 000	50
5. Opland	23 709,1	153 201	6,5	3	162	79	244	97	628	8 145 800	53
6. Buskerud . . .	13 990,5	148 516	10,6	9	115	29	153	91	971	9 033 300	61
7. Vestfold . . .	2 258,1	145 027	64,2	7	65	28	100	23	1 450	7 232 000	50
8. Telemark . . .	14 068,1	129 854	9,2	8	148	59	215	65	604	7 006 400	54
9. Aust-Agder . .	8 756,4	74 061	8,5	5	100	16	121	72	612	4 025 500	54
10. Vest-Agder . .	6 844,5	93 326	13,6	5	92	25	122	56	765	5 945 000	64
11. Rogaland . .	8 721,0	199 006	22,8	9	179	91	279	31	713	12 328 500	62
12. Hordaland . .	15 080,4	186 953	12,4	6	425	148	579	26	323	7 454 600	40
13. Bergen	35,1	108 933	3 103,5	4	5	1	10	4	10 893	18 191 300	167
14. Sogn og Fjor- dane	17 824,6	95 869	5,4	6	247	107	360	50	266	4 695 600	49
15. Møre og Romsdal	14 655,4	181 089	12,4	6	312	110	428	34	423	9 607 600	53
16. S. Trøndelag .	17 949,7	192 151	10,7	6	208	68	282	64	681	12 225 000	64
17. N. Trøndelag .	21 029,3	104 626	5,0	6	168	40	214	98	489	4 306 900	41
18. Nordland . .	36 148,3	214 684	5,9	15	471	102	588	61	365	10 514 100	49
19. Troms	25 339,9	113 229	4,5	3	231	53	287	88	395	6 086 100	54
20. Finnmark . .	46 907,1	53 756	1,1	6	186	51	243	193	221	3 429 900	64
Svalbard	-	-	-	-	3	-	3	-	-	36 300	-
Postekspedi- sjonene	-	-	-	-	-	-	-	-	-	4 644 200	-
Norsk feltp. ktr. Tyskland . .	-	-	-	-	-	-	-	-	-	314 700	-
Hele landet	308 511,5	3 123 338	10,1	147	3 482	1 103	4 732	65	660	245 332 000	79

B. Postkasser.

Tallet på postkasser til bruk for publikum stiller seg slik i de fem siste årene:

Ar 1944	Ar 1945	Ar 1946	Ar 1947	Ar 1948
8 571	8 657	8 840	9 005	9 239

III. Personale og undervisningsvesen.

A. Personale i Poststyret og i Postverkets revisjonskontor.

Ved utgangen av 1948 var det samlede antall funksjonærer i Poststyret og i Postverkets revisjonskontor 276. Av disse var 178 kvinner.

Personalets fordeling på de forskjellige kontorene.

	Personale, ikke tilknyttet, noe bestemt kontor	Trafikkandeling	1ste postadm. kontor	2net postadm. kontor	3dje postadm. kontor	4de postadm. kontor	5te postadm. kontor	Regnskaps-avdeling	Intendanturkontor	Postgirokontor	Regnskapskontor	Statistikkontor	Tilsammen	Postverkets revisjonskontor	I alt
Postdirektør ...	1	-	-	-	-	-	-	-	-	-	-	-	1	-	1
Fagsjefer	-	1	-	-	-	-	-	1	-	-	-	-	2	-	2
Byråsjefer	-	-	1	1	1	1	1	-	1	1	1	1	9	1	10
Undervisningsleder.....	-	1	-	-	-	-	-	-	-	-	-	-	1	-	1
Juridisk konsulent	1	-	-	-	-	-	-	-	-	-	-	-	1	-	1
Postinspektører	-	-	1	-	-	-	-	3	-	-	-	-	4	-	4
Kontrollsjef	-	-	-	-	-	-	-	-	-	-	1	-	1	-	1
Hovedkasserer ..	-	-	-	-	-	-	-	-	-	-	1	-	1	-	1
Hovedbokholder	-	-	-	-	-	-	-	-	-	-	1	-	1	-	1
Frimerkeforvalt.	-	-	-	-	-	-	-	1	-	-	-	-	1	-	1
Sekretærer I ...	-	2	2	5	6	2	3	-	2	8	10	2	42	9	51
—»— II	-	-	4	-	-	2	1	-	2	2	6	-	17	3	20
Lagerfullmektig	-	-	-	-	-	-	-	-	1	-	-	-	1	-	1
Kontorfullmektig II ..	-	-	1	-	-	-	1	-	1	-	9	-	12	-	12
Kontorassistenter I ..	1	-	1	2	3	1	1	2	4	49	18	-	82	2	84
Kontorassistenter II ..	-	2	-	-	6	-	-	-	-	49	17	2	76	1	77
Postekspeditører	-	-	-	-	-	-	-	-	1	-	-	-	1	-	1
Bud	2	-	-	-	-	-	-	-	-	-	-	-	2	-	2
Frimerkekontrollører ..	-	-	-	-	-	-	-	3	-	-	-	-	3	-	3
Andre funksjonærer.....	-	-	-	-	-	-	-	-	2	-	-	-	2	-	2
I alt ...	5	6	10	8	16	6	7	10	14	109	64	5	260	16	276

B. Postdistriktenes tjenestemenn.

I teksttabell D er tatt inn oppgave over antallet av funksjonærer og stillinger i Postverket ved utgangen av året 1948.

Om personalets fordeling på de forskjellige postdistriktene viser en til tabell 6.

Det samlede antall stillinger ved poststedene var ved utgangen av 1948 10124. Av disse var 3407 ved postkontorene og de reisende poststedene, og 6717 i landdistriktene (poståpnere og landpostbud m. v.). Siden utgangen av forrige år er antallet av stillinger steget med 408. Antallet ved postkontorene og de reisende poststedene er steget med 354 og i distriktene med 54.

Teksttabell E inneholder oppgave over avgangen av personale i 1948 som følge av dødsfall, avskjed etter oppnådd aldersgrense eller av andre grunner. Den samlede avgangen stiller seg slik for de fem siste årene:

Ar 1944	Ar 1945	Ar 1946	Ar 1947	Ar 1948
294	384	333	259	287

Sykestatistikk.

Teksttabell C inneholder oppgave over antall sykemeldinger og antall sykedager i de forskjellige personalgruppene med fordeling på lange og korte sykefravær.

Det er bare regnet med sykefravær med lønn. Søn- og helgedager som faller i sykefraværet er regnet som sykedager. Fravær i inntil 3 måneder på grunn av svangerskap er ikke tatt med.

Det gjennomsnittlige antallet av sykedager pr. funksjonær er fra 1943 regnet ut etter antall funksjonærer ved slutten av året mot før etter antall stillinger. (For reservepersonalet er beregnet det gjennomsnittlige antall funksjonærer i året).

Enn videre har en fra samme tid tatt med personalet i Poststyret og i Postverkets revisjonskontor og den delen av reservepersonalet som har rett til lønn under sykdom. Derimot har en sløffet de privat antatte bud som ikke kommer inn under lønnsverenskapen for disse.

Sykedagenes prosentvise fordeling på årets måneder i 1948 stiller seg slik:

	Post- styret og Rev.ktr.	Kontor- personale	Reise- personale	Bud- og transport- personale	Fast reserve- personale	Tilsammen
	Pst.	Pst.	Pst.	Pst.	Pst.	Pst.
Januar	9,1	9,0	7,7	10,5	10,3	9,7
Februar . . .	7,8	9,9	7,7	11,3	11,0	10,4
Mars	10,0	9,2	8,6	11,3	7,8	10,0
April	10,9	8,6	9,1	8,2	6,7	8,4
Mai	8,6	9,0	8,8	7,4	6,0	8,0
Juni	8,5	8,4	9,6	6,9	4,6	7,5
Juli	8,6	6,2	7,3	5,6	5,1	6,1
August	7,0	5,4	6,8	6,0	7,3	6,0
September . .	7,6	7,0	9,7	8,0	9,0	7,8
Oktober . . .	7,0	9,0	8,3	9,5	10,2	9,1
November . .	7,4	9,1	9,1	9,3	12,6	9,4
Desember . .	7,5	9,2	7,3	6,0	9,4	7,6
	100,0	100,0	100,0	100,0	100,0	100,0

Sykeutgifter.

	1944 Kr.	1945 Kr.	1946 Kr.	1947 Kr.	1948 Kr.
Sykeutgifter i alt.	800 000	950 000	1 300 000	1 300 000	1 250 000
Sykeutgifter pr. funksj.	270	325	420	385	330

Lønns- og tjenestebestemmelser.

Stortinget vedtok 1. juli 1948 nytt lønnsregulativ for visse offentlige tjenestemenn. Det ble gjort gjeldende fra 1. januar 1948. Det omfatter bl. a. samtlige regulativlønte tjenestemenn i Postverket unntatt poståpnere og landpostbud. I tillegg til de nye lønnsatser ble vedtatt et reguleringstillegg på 6% av den faktiske regulativlønn, minst kr. 480, høyst kr. 720 årlig med bibehold av det tidligere krisetillegg på kr. 450 årlig.

Etter det nye regulativ ble en rekke høyere stillinger i Postverket tillagt alders-tillegg.

Ved overgangen til det nye lønnsregulativet fra 1. januar 1948 ble tjenestemenn i Postverket som før dette tidspunktet var ansatt i stillinger som var regulert uten alderstillegg i det tidligere regulativet, med samtykke av Finansdepartementet tilstått 2 alderstillegg.

I forbindelse med det nye lønnsregulativ ble besluttet — med virkning fra 15. september 1948 — å endre kontortiden i sentral administrasjonen (herunder Poststyret) til kl. 9—15½ i tiden 15. september—14. mai, kl. 9—15 i tiden 15. mai—14. september, lørdager hele året dog kl. 9—14.

Embetsstillinger i Postverket.

Den 22. mai 1948 gjorde Stortinget følgende vedtak (jfr. St. prp. nr. 1 — 1948 og Innst. S. nr. 202 — 1948).

«Stortinget samtykker i at postmestere med lønn i særklassene I—V i Lønnsregulativ for de offentlige tjenestemenn eller hvis lønn fremtidig måtte bli innordnet under tilsvarende lønnsklasse, ansettes ved Kongelig utnevning som embetsmenn.»

I det nye lønnsregulativ er den tidligere særklasse V innordnet under lønnsklasse 13 (postmester i særklasse B). Som følge av dette vil fra 1. juli 1948 følgende postmesterstillinger være embeter: Postmestere i Oslo, Bergen og Trondheim, samt postmestere i særklasse A og B. De andre postmesterstillingene er fra samme dato bestillinger. Stortingsvedtaket medfører ingen endring for de postmestere som før 1. juli 1948 er gitt Kongelig utnevning.

Fra 1. juli 1948 ble gjennomført ny ordning for innskudd i Statens Pensjonskasse. De tidligere innberetninger I—IV ble sløffet. I stedet ble tatt i bruk nye skjemaer: melding I og II.

Det blir — etter nyordningen — ikke lenger oppkrevd pensjonsinnskudd hos tjenestemennene, og postmestere tar følgelig ikke lenger pensjonsinnskudd til inntekt i deres regnskaper. Hver tjenestemann blir utbetalt nettolønn som er den regulativmessige lønn ÷ 10%. De tjenestemenn som på grunn av at de var medlemmer av den tidligere pensjonskasse betaler mindre enn 10% i pensjonsinnskudd, får differansen tilbakebetalt direkte fra Statens Pensjonskasse.

Oppgjøret mellom Pensjonskassen og vedkommende etat (således også Postverket) skjer etter beregning som Pensjonskassen foretar på grunnlag av de motatte meldinger I og II.

Høsten 1948 ble det truffet ny avtale mellom Poststyret og Norsk Postforbund om lønns- og arbeidsvilkår for budreservene, med virkning fra 1. januar 1948.

Følgende lønnsvilkår ble fastsatt: De approberte reservebud kr. 18,60 pr. arbeidsdag, etter ett års sammenlagt tjeneste kr. 19,10. Dagarbeidere under 18 år kr. 16,— pr. arbeidsdag, over 18 år kr. 17,60 pr. arbeidsdag, etter ett års sammenlagt tjeneste kr. 18,10 pr. arbeidsdag.

Det har vært arbeidet med nytt lønnsregulativ for landpostbudene, og på grunnlag av de forhandlinger som Poststyret har ført med Norsk Postforbund har Poststyret satt fram et forslag for Statens Lønnskomité av 1946. I prinsippet bygger det nye regulativet vesentlig på det gamle.

Det er også satt fram forslag til nytt lønnsregulativ for poståpnerne.

De nye regulativer ventes behandlet av Stortinget i vårsesjonen 1949 og det er forutsetningen at de skal gjennomføres med virkning fra 1. januar 1948.

Det er fastsatt nytt lønnsregulativ for privatvikarer fra 1. januar 1948. Stillingene er tillagt alderstillegg.

Personalkommisjonens forslag til personalfordeling ved postkontorer og postekspedisjoner er stort sett gjennomført slik forslagene var lagt fram.

Dette har ført med seg overføring av gjøremål i vesentlig utstrekning til ekspeditør- (pakkemester) stillinger og kontorassistentstillinger, samtidig som 237 faste forsterkningsstillinger er gjort om til regulativlønte stillinger.

Etter dette øket antallet ekspeditør- (pakkemester) stillinger og kontorassistentstillinger fra henholdsvis 344 og 29 til 450 og 194. Antallet ordinære ekspeditørstillinger ble redusert fra 737 til 721.

De faste (approberte) reservebud er på få unntakelser nær blitt ansatt som reservepostbud med virkning fra 1. januar 1949.

Håndheving av 2 års bestemmelsen.

Hvor det av særlige grunner måtte anses ønskelig, vil Poststyrets ansettelsesråd, når det gjelder besettelse av ledige postekspeditørstillinger, under de nåværende vanskelige personal- og boligforhold ikke til enhver tid strengt håndheve bestemmelsen i Postreglementet kap. II § 23, pkt. 5 (2 års-bestemmelsen).

Sykefraværet i Postverket. Postreglementet kap II § 42, punkt 3, er endret til: «Postmesterne kan fritta funksjonærer for å skaffe legeattest for en enkelt dag når fravær ikke finner sted så ofte at det er grunn til å frykte for misbruk. En erklæring fra vedkommende om å ha vært fraværende på grunn av sykdom må imidlertid legges fram. Sykdomsårsaken må oppgis i egenerklæringen. Dersom det er grunn til å frykte for misbruk, skal postmesteren kreve legeattest også for en enkelt dag. Egenerklæringen (i tilfelle også legeattesten) legges ved bl. 272 d (oppgave over personalets fravær fra tjenesten). Postmesterne skal føre kartotek eller oppgave over hver enkelt funksjonærs sykefravær.»

Det er dessuten fastsatt følgende regel for kontroll av sykefravær. Til hjelp for Postverkets kontrollleger ved vurdering av tjenestemennenes sykefravær skal postmesterne, når en tjenestemann med hyppige sykefravær sendes til slik kontroll, gi kontrollegen en skriftlig oppgave over vedkommende tjenestemanns tidligere sykefravær, varigheten av fraværet og sykdommens art.

Finansdepartementet samtykket i at postelever med forsørgelsesbyrde som under beordret tjeneste utenfor sitt postale hjemsted må føre to husholdninger, etter Poststyrets avgjørelse i hvert tilfelle kan bli tilstått forhøyet beordringstillegg med inntil kr. 5,— pr. dag.

Lov om ferie av 14. november 1947 medførte bl. a. at de tjenestegjørende i Postverket som går inn under ferieloven, fra og med 1948 fikk deres årlige ferie forlenget fra 2 til 3 uker.

Stortinget samtykker i at de poståpnere, landpostbud og styreere av underpostkontorer II som er underlagt tjenestemannsloven — og således ikke underlagt ferieloven — også får deres årlige ferie forlenget fra 2 til 3 uker.

Det faste personalets godtgjørelse som ferievikarere ble fra 1. juni 1948 forhøyet til kr. 22,— pr. dag.

Etter stortingsvedtak 5. mai 1948 ble dyrtidstillegg til pensjonister i terminen 1948/49 utbetalt etter samme satser som i terminen 1947/48.

Ved stortingsvedtak 22. mai 1948 ble lønnsregulativet for poståpnerne poengverdien for frimerkesalg endret til 1 poeng for 175 kroners salg. Endringen gjennomføres ved den regulativmessige lønnsregulering for poståpnere pr. 1. juli 1949 med virkning for frimerkesalget i 1947 og 1948.

Etter Finansdepartementets bestemmelse får tjenestemenn som er gift, bare lønn som ikke-forsørger under militærtjeneste hvis ektefellen har lønnet heldagsarbeid og ekteskapet er barnløst.

Det ble i 1948 under visse forutsetninger gitt de fast ansatte funksjonærer høve til å ta opp inntil en måneds forskuddslønn til innkjøp av brensel m. v.

Det ble i 1948 ved Stortingsvedtak foretatt endringer i reglene om offentlige tjenestemenns flyttingsgodtgjørelse.

Reglene for beregning av overtidsgodtgjørelse under jule- og nyttårstrafikken 1948/49 var vesentlig de samme som under jule- og nyttårstrafikken 1947/48. Overtidssatsene ble noe forhøyet som følge av det nye lønnsregulativ, men tidsrommet for de forhøyede satser ble noe innskrenket.

Honorarene til postbudene for overtidarbeidet ble enkelte steder noe forhøyet.

Honoraret til landpostbud, lønt etter punkt 1 i landpostbudsregulativet, ble forhøyet fra henholdsvis kr. 60, 70 og 85 i 1947/48 til henholdsvis kr. 70, 80 og 95.

Ekstra assistansegodtgjørelse ble utbetalt poståpnerne i lønnsklassene 5460, 5260 og 5060 med henholdsvis kr. 100, 80 og 65.

Tabell C. Syke-

1 Grupper	2	3	4	5	6	7	8	9	10
	Antall funksjonærer			Antall sykemeldinger			Antall sykedager		
	M	K	Tils.	M	K	Tils.	M	K	Tils.
I. Poststyret og Postverkets revisjonskontor	94	172	266	73	592	665	849	4 452	5 301
II. Kontorpersonalet:									
2. Postmestere	99	2	101	32	1	33	1 584	185	1 769
3. Avdelingssjefer og postfullmektiger I	140	—	140	80	—	80	1 960	—	1 960
4. Postfullmektiger II	245	106	351	192	171	363	3 608	4 171	7 779
5. Postekspeditører og kontorassistenter	255	245	500	210	385	595	2 498	6 310	8 808
6. Postekspeditører*	289	1	290	393	2	395	7 397	173	7 570
Kontorpersonalet tilsammen	1 028	354	1 382	907	559	1 466	17 047	10 839	27 886
III. Budpersonalet:									
7. Pengebrevbud, vaktm. m.fl.	89	—	89	172	—	172	3 072	—	3 072
8. Budformenn	124	1	125	215	2	217	3 274	19	3 293
9. Postbud	810	3	813	1 386	3	1 389	20 919	84	21 003
10. Privat antatte bud	26	2	28	12	2	14	571	29	600
Budpersonalet tilsammen ..	1 049	6	1 055	1 785	7	1 792	27 836	132	27 968
IV. Transportpersonalet:									
11. Sjåførere og ledsagere	210	—	210	328	—	328	6 672	—	6 672
Bud- og transportpersonalet tilsammen	1 259	6	1 265	2 113	7	2 120	34 508	132	34 640
V. Reisepersonalet:									
12. Postfullmektiger II	51	—	51	24	—	24	480	—	480
13. Postekspeditører	197	—	197	112	—	112	2 457	—	2 457
14. Pakkmestere og ledsagere .	80	—	80	51	—	51	980	—	980
Reisepersonalet tilsammen	328	—	328	187	—	187	3 917	—	3 917
Sum av gruppene II.—V. .	2 615	360	2 975	3 207	566	3 773	55 472	10 971	66 443
VI. Reservepersonalet:									
15. Reservepostekspeditører og postelever	300	52	352	150	77	227	1 977	1 621	3 598
16. Reservepostbud, approberte reservebud og budasp.	158	—	158	187	—	187	2 677	—	2 677
Reservepersonalet tilsam.	458	52	510	337	77	414	4 654	1 621	6 275
I alt i 1948	3 167	584	3 751	3 617	1 235	4 852	60 975	17 044	78 019
Tilsv. tall i 1947	2 928	444	3 372	4 250	1 011	5 261	70 727	12 586	83 313
» » i 1946	2 657	410	3 067	4 558	1 125	5 683	74 967	13 867	88 834
» » i 1945	2 558	360	2 918	4 233	902	5 135	72 921	15 530	88 451
» » i 1944	2 574	382	2 956	3 838	800	4 638	73 342	14 754	88 096
» » i 1943	2 545	345	2 890	3 464	663	4 127	68 355	13 709	82 064

¹⁾ Minst 90 dagers sammenhengende sykefravær i kalenderåret. ²⁾ Fra 1 til og med 6 dagers syke-

statistikk for 1948.

11	12	13	14	15	16	17	18	19	20	21	22	23	24	25
Av sykedagene utgjør						Gjennomsnittlig antall sykedager pr. funksjonær								
lange syke- fravær ¹⁾ %			korte syke- fravær ²⁾ %			1948			1947			1946		
M	K	Tils.	M	K	Tils.	M	K	Tils.	M	K	Tils.	M	K	Tils.
21,7	27,9	26,9	10,4	16,2	15,3	9,0	25,9	19,9	15,3	19,3	17,7	12,2	27,1	20,7
57,8	50,8	57,0	3,4	-	3,1	16,0	-	17,5	19,1	-	20,4	21,5	-	21,2
27,4	-	27,4	5,8	-	5,8	14,0	-	14,0	16,4	-	16,3	13,5	-	13,5
37,1	39,2	38,3	5,4	3,1	4,2	14,7	39,3	22,2	13,9	23,5	16,7	23,5	18,5	22,9
22,3	31,6	28,9	10,8	6,3	7,6	9,8	25,8	17,6	15,6	48,5	28,4	26,0	44,5	31,2
29,2	67,6	30,1	4,7	-	4,5	25,6	-	26,1	35,5	-	35,5	-	-	-
32,3	35,4	33,5	5,7	4,9	5,4	16,6	30,6	20,2	21,2	38,1	24,5	23,4	40,3	26,8
30,6	-	30,6	4,9	-	4,9	34,5	-	34,5	38,0	-	38,0	41,3	-	41,3
10,7	-	10,7	5,5	-	5,7	26,4	19,0	26,3	38,5	-	38,5	47,2	-	47,2
14,3	-	14,3	6,2	-	6,2	25,8	28,0	25,8	34,5	13,8	34,3	37,5	-	37,7
23,8	-	22,7	2,8	-	2,7	22,0	14,5	21,4	20,4	12,3	19,6	12,0	-	12,3
15,9	-	15,8	5,9	4,5	5,9	26,5	22,0	26,5	34,9	13,1	34,7	38,0	-	38,1
26,0	-	26,0	4,3	-	4,3	31,8	-	31,8	31,6	-	31,6	46,9	-	46,9
17,8	-	17,8	5,6	4,5	5,6	27,4	22,0	27,4	34,3	13,1	34,2	39,2	-	39,3
25,4	-	25,4	8,5	-	8,5	9,4	-	9,4	9,2	-	9,2	7,8	-	7,8
28,7	-	28,7	6,5	-	6,5	12,5	-	12,5	15,8	-	15,8	14,0	-	14,0
43,9	-	43,9	6,8	-	6,8	12,3	-	12,3	17,7	-	17,7	-	-	-
32,1	-	32,1	6,8	-	6,8	11,9	-	11,9	15,1	-	15,1	13,3	-	13,3
23,3	35,0	25,2	5,7	4,9	5,6	21,2	30,5	22,3	26,8	37,4	27,7	29,7	40,6	30,7
17,7	43,4	29,3	12,2	6,0	9,4	6,6	31,2	10,2	9,3	15,1	10,2	17,2	24,2	18,6
20,7	-	20,7	9,5	-	9,5	16,9	-	16,9	20,7	-	20,7	-	-	-
19,4	43,4	25,6	10,6	6,0	9,5	10,2	31,2	12,3	12,9	15,1	13,1	22,8	24,2	23,0
23,0	33,9	25,4	6,2	7,9	6,6	19,3	29,2	20,8	24,2	28,3	24,7	28,2	33,8	29,0
24,4	34,5	25,9	5,7	9,8	6,3	24,2	28,3	24,7	-	-	-	-	-	-
22,4	31,7	23,9	6,3	4,3	6,0	28,2	33,8	29,0	-	-	-	-	-	-
28,0	43,9	30,8	6,3	7,0	6,4	28,5	43,1	30,3	-	-	-	-	-	-
28,0	44,9	30,8	5,3	6,6	5,5	28,5	38,6	29,8	-	-	-	-	-	-
25,9	35,4	27,5	4,5	5,3	4,6	26,9	39,7	28,4	-	-	-	-	-	-

fravær.

Personalets aldersfordeling ved utgangen av 1948.

1948
Post

Alder pr. 31. desember 1948	Kontorpersonalet														
	Post- mestere	Avd. sjefer	Post- fm. I	Postfm. II		Postekspeditører			Kontor- assistenter		Tilsammen		Menn og kvinner tilsammen		
						Ordinære		Pakk- mestr. utdan.							Tidl. ktr. ass.
				M.	K.	M.	K.		M.	K.	M.	K.	Antall	%	
65—69 år	18	4	15	3	—	1	—	11	—	—	—	52	—	52	3,7
60—64 »	19	8	15	9	1	—	—	31	—	—	—	82	1	83	5,9
55—59 »	31	6	39	30	2	3	1	60	2	—	2	169	7	176	12,6
50—54 »	21	3	48	113	39	10	4	62	1	1	—	258	44	302	21,6
45—49 »	10	—	3	66	65	24	55	82	1	—	7	185	128	313	22,4
40—44 »	1	—	—	9	—	16	3	38	4	2	7	66	14	80	5,7
35—39 »	—	—	—	6	—	18	3	8	3	2	11	34	17	51	3,7
30—34 »	1	—	—	8	—	26	6	—	3	5	19	40	28	68	4,9
25—29 »	—	—	—	2	—	84	26	—	—	2	38	88	64	152	10,9
under 25 år . .	—	—	—	—	—	52	13	—	—	12	43	64	56	120	8,6
Tilsammen . . .	101	21	120	246	107	234	111	292	14	24	127	1 038	359	1 397	100,0
Gj.snittsalder .	57,4	59,9	56,7	50,1	49,2	31,9	38,2	49,5	42,1	28,4	29,3	47,0	38,5	44,8	—

Alder pr. 31. desember 1948	Reisepersonalet						Budpersonalet					Reservepersonalet			I alt			
	Post- fm. II	Posteksp.		Tilsammen		Kontor- og reiseper. tilsammen		Be- tjenter	Post- bud	Priv. ¹⁾ ant. bud	Tilsammen		Res. eksp. post- elever og asp.	Res. post- bud appr. res. bud			Tilsammen	
		Ordinære	Pakk- mestr. utdan.								Antall	%			Antall	%	Antall	%
				Antall	%	Antall	%											
65—69 år	11	1	2	14	4,3	66	3,8	14	3	—	17	1,3	—	—	—	—	83	2,3
60—64 »	6	1	8	15	4,8	98	5,7	33	17	—	50	3,9	—	—	—	—	148	4,2
55—59 »	11	12	22	45	13,7	221	12,8	46	22	—	68	5,3	—	—	—	—	289	8,1
50—54 »	18	21	26	65	19,8	367	21,3	71	61	—	132	10,3	—	—	—	—	499	14,1
45—49 »	5	76	13	94	28,6	407	23,6	136	135	2	273	21,3	—	3	3	0,5	683	19,2
40—44 »	—	20	9	29	8,8	109	6,3	52	144	3	199	15,6	1	2	3	0,5	311	8,8
35—39 »	—	16	—	16	4,9	67	3,9	40	115	4	159	12,4	1	7	8	1,5	234	6,6
30—34 »	—	9	—	9	2,7	77	4,5	21	106	—	127	9,9	6	11	17	3,1	221	6,2
25—29 »	—	32	—	32	9,7	184	10,6	10	103	4	117	9,1	82	23	105	19,2	406	11,4
under 25 år . .	—	9	—	9	2,7	129	7,5	5	123	11	139	10,9	366	45	411	75,2	679	19,1
Tilsammen . . .	51	197	80	328	100,0	1 725	100,0	428	829	24	1 281	100,0	456	91	547	100,0	3 553	100,0
Gj.snittsalder .	56,9	41,6	52,8	46,7	—	45,2	—	47,6	37,4	29,3	40,7	—	22,3	26,7	23,1	—	40,2	—

14

¹⁾ Omfatter bare de privat antatte budene som kommer inn under overenskomsten.

Det samlede antall stillinger i Poststyret og i Postverket stiller seg slik:

Ar	Antall	5-årlig stigning. Pst.	Ar	Antall	5-årlig stigning. Pst.
1880.....	1 328	18,1	1915.....	7 138	25,4
1885.....	1 568		1920.....	8 950	
1890.....	2 079	32,6	1925.....	8 490	÷ 0,8
1895.....	2 849		1930.....	8 462	
1900.....	3 897	36,8	1935.....	8 567	4,8
1905.....	4 643		1940.....	8 977	
1910.....	5 850	19,1	1945.....	9 394	4,6
1915.....	7 138		1946.....	9 673	
		1947.....	9 977	1948.....	
		1948.....	10 400		

Budfunksjonærer (tabell D postene 8—11).

Antallet av budstillinger var ved utgangen av året 1948 1344 og fordelte seg på de forskjellige slags grupper slik:

Verkmester.....	1	Ledsagere ..	51
Maskinmestere.....	2	Budformenn.....	129
Maskinist	1	Fyrbøtere	2
Håndverkere	17	Postbud	861
Pengebrevbud	43	Heiseførere	4
Kontorbud	3	Rengjøringsmenn	2
Vaktmestere.....	4	Privat antatte bud	32
Vaktmenn	17	Tilsammen	1344
Sjåfører.....	175		

Antall frimerkeforhandlere antatt av postmesterne var pr. 31/12 1948 2 110 med tilsammen 2 279 utsalgssteder.

C. Undervisningsvesenet.

I. Kontor- og reiseetaten.

I 1948 ble det tatt opp i alt 71 postelever på prøve, derav 8 kvinner.

Forkursus for postelever ble holdt på Sjøstrand Bad i tidsrommet 6. januar—28. februar. I kurset deltok 61 elever.

Det ble holdt 2 eksamenskurser for postelever, et i tiden 2. mars—16. juni og et i tiden 25. august—9. desember.

I det første kurset deltok 63 elever, foruten disse gikk én elev opp til kontinuasjonseksamen. 61 elever besto eksamen. Den gjennomsnittlige hovedkarakter ble 2,29. Disse elevene ble ansatt som postekspeditører uten fast tjenestested fra 1. juli 1948.

I det andre kurset deltok 62 elever som alle besto eksamen. Samtidig kontinuerte en elev som heller ikke denne gang besto eksamen. Den gjennomsnittlige hovedkarakter ble 2,05. Disse elevene ble ansatt som postekspeditører uten fast tjenestested fra 1. januar 1949.

Utenom disse 2 elevkull ble eksamen fullført i januar av en elev som ble syk under eksamen høsten 1947, og en elev besto kontinuasjonseksamen i mai.

Tabell D. Antall funksjonærer og stillinger i Postverket ved utgangen av året 1948.

Grupper	Antall funksjonærer				Ledige stillinger	Stillinger i alt	Tilsv. antall stillinger	
	Menn	Kvinner	Tils.	Derav over-tallige			1947	1946
I. Kontorpersonale.								
1. Postmestere	99	2	101	—	3	104	99	94
2. Avdelingssjefer	21	—	21	—	1	22	22	21
3. Postfullmektiger I	120	—	120	—	4	124	124	91
4. —»— II	240	108	348	—	31	379	366	339
5. Postekspeditører	235	125	360	—	83	443	446	727
6. —»—*	289	1	290	—	69	359	280	
7. Kontorassistenter	22	127	149	—	51	200	90	30
Sum 1—7..	1026	363	1389	—	242	1631	1427	1302
II. Budpersonale.								
8. Postbetjenter I, maskinmester m. v.	425	1	426	—	16	442	299	246
9. Postbetjenter II m. v.							141	148
10. Postbud	820	3	823	—	44	867	732	705
11. Privat antatte bud	26	2	28	—	4	32	34	38
Sum 8—11.	1271	6	1277	—	64	1341	1206	1137
III. Reisende personale.								
12. Postfullmektiger II	51	—	51	—	19	70	66	47
13. Postekspeditører	196	—	196	—	72	268	283	333
14. —»—*	80	—	80	—	14	94	68	
15. Postbetjenter	1	—	1	—	2	3	3	3
Sum 12—15	328	—	328	—	107	435	420	383
I alt I—III	2625	369	2994	—	413	3407	3053	2822
IV. Poståpnere og landpostbud.								
16. Poståpnere	2402	975	3377	—	79	3456	3454	3431
17. Styrere av underkontorer av 2nen kl.	11	15	26	—	—	26	23	24
18. Brevhusstyrere	954	148	1102	—	1	1103	1076	1074
19. Landpostbud	1952	111	2063	—	69	2132	2110	2093
Sum 16—19	5319	1249	6568	—	149	6717	6663	6622
I alt I—IV	7944	1618	9562	—	562	10124	9716	9444
V. Reservepersonale m. v.								
20. Reservepostekspeditører	143	33	176	—	—	—	160	184
21. Reservepostbud	42	—	42	—	—	—	19	40
22. Postelever	148	19	167	—	—	—	225	254
23. Budaspiranter	89	—	89	—	—	—	—	—
24. Approb. reservebud	43	—	43	—	—	—	75	35
25. Registrerte leiebud	—	—	—	—	—	—	—	231
26. Tilfeldige vikarer	723	245	968	—	—	—	1201	1423
27. Andre funksjonærer	66	212	278	—	—	—	285	297

Tabell E. Avgang av personale i Postverket i året 1948.

Grupper	Døde 1948		Avskjed etter oppnådd alders- grense 1948		Uttrått av andre grunner 1948		Avgang i alt		
	M.	K.	M.	K.	M.	K.	1948	1947	1946
I. Kontorpersonale.									
1. Postmestere	2	—	4	—	—	—	6	10	15
2. Avdelingssjefer	—	—	5	—	—	—	5	4	—
3. Postfullmektiger I	1	—	5	1	—	—	7	3	6
4. —»— II	5	—	2	2	1	—	10	5	8
5. Postekspeditører	1	—	—	2	1	2	6	} 20	16
6. —»— *	1	—	7	—	1	—	9		
7. Kontorassistenter	—	—	—	—	1	2	3	—	3
Sum 1—7..	10	—	23	5	4	4	46	42	48
II. Budpersonale.									
8. Postbetjenter m. v.	3	—	9	—	5	—	17	9	9
9. Postbud m. v.	4	—	2	—	13	—	19	15	13
10. Privat antatte bud	—	—	—	—	5	2	7	2	7
Sum 8—10.	7	—	11	—	23	2	43	26	29
III. Reisende personale.									
11. Postfullmektiger II	—	—	4	—	—	—	4	3	5
12. Postekspeditører	—	—	3	—	—	—	3	} 9	6
13. —»— *	—	—	4	—	—	—	4		
14. Postledsagere	—	—	—	—	—	—	—	—	—
Sum 11—14	—	—	11	—	—	—	11	12	11
I alt I—III	17	—	45	5	27	6	100	80	88
IV. Poståpnere og land- postbud.									
15. Poståpnere	16	2	23	18	24	20	103	97	147
16. Styreere av underpostkon- torer av 2nen kl.	—	—	—	—	—	1	1	1	—
17. Brevhusstyrere	—	—	15	—	—	—	15	16	19
18. Landpostbud	7	—	14	1	42	4	68	65	79
Sum 15—18	23	2	52	19	66	25	187	179	245
I alt I—IV	40	2	97	24	93	31	287	259	333

Det ble holdt vanlige korrespondansekurser for postelever som senere skal inn på det avsluttende skolekursus.

Korrespondansekursus i fransk for det høyere kursus ble satt i gang fra midten av januar for posttjenestemenn som tok posteksamen i 1941 og 1943. Kurset vil bli avsluttet i løpet av våren 1949.

II. Budetaten.

Ved Den videregående fagskolen for budtjenestemenn — kurset 1947/49 — har det vært korrespondanseundervisning. Kurset har 44 deltakere og vil bli avsluttet våren 1949.

I korrespondansekurset for budtjenestemenn — fullstendig kursus av 1947 — ble det i mai holdt eksamen, utsatte prøver, for en del (i alt 98) av de deltakerne som ikke besto den første eksamen høsten 1947. Denne gangen besto 67 kandidater eksamen.

I korrespondansekurset for budtjenestemenn — i nns k r e n k e t kursus av 1947 for tjenestemenn ved Oslo, Bergen og Trondheim postkontorer — ble det i oktober/desember holdt eksamen i sortering av ankommen post for deltakere ved postkontorene i Oslo og Trondheim. Ved Oslo postkontor fullførte 27 kandidater eksamen, mens en del skal fremstille seg til ny sorteringsprøve våren 1949. Ved Trondheim postkontor gikk 4 kursusdeltakere opp til sorteringsprøven. Alle besto eksamen. Den tilsvarende prøven i Bergen har vært forberedt og holdes i januar 1949.

Inntil utgangen av året er det antatt 96 budaspiranter og konstituert 38 reservepostbud og 119 postbud som skal gjennomgå budutdanning våren 1949.

III. Andre kurser.

Opplæringen av ca. 190 kontorassistenter ble forberedt satt i gang fra 3. januar 1949.

Oppgave over postelever og eksamensresultater.

Ar	Postelever			Deltakere i eksamener			Bestått posteksamen		
	M.	K.	Tils.	M.	K.	Tils.	M.	K.	Tils.
1946 ...	219	41	260	49	22	71	47	22	69
1947 ...	199	26	225	76	23	99	73	23	96
1948 ...	148	19	167	118	11	129	114	11	125

D. Reisebidrag til posttjenestemenn.

10 posttjenestemenn ble i 1948 tilstått reisebidrag for studiereiser til utlandet.

E. Postmuseet.

Postmuseet har i 1948 vært åpent for besøk 192 dager med et samlet besøk av 3520 personer, hvorav et ganske stort antall utlendinger.

I 1948 har Postmuseet deltatt i 3 internasjonale frimerkeutstillinger: i Paris 1.—17. mai, i Basel 21.—29. august og i Helsingfors 27.—31. oktober.

Postmuseet deltok dessuten med særskilt stand i en norsk flyutstilling i Oslo 9.—23. september. Det ble i den anledning gitt ut en brosjyre «Flyet i Postverkets tjeneste», — en kavalkade over norsk luftpostførsel 1920—1948.

Museet har i årets løp mottatt flere gaver.

Fotografering av museets gjenstander i samband med katalogisering er satt i gang.

Postmuseets råd har holdt ett møte i 1948.

IV. Postførselen.

A. Postrutene.

Lengden av postrutene og det tilbakelagte antall kilometer i rutene stiller seg i 1948 slik sammenliknet med 1947 og 1942:

	Rutenes lengde			Tilbakelagte kilometer		
	1942	1947	1948	1942	1947	1948
	km	km	km	1000 km	1000 km	1000 km
Jernbaneruter	4 300	4 400	4 500	6 933	8 501	8 638
Dampskipsruter	59 600	68 600	— ¹⁾	7 370	9 901	— ¹⁾
Bipostruter	32 900	36 700	38 900	7 305	9 371	10 247
Landpostbudruter	43 500	45 900	46 900	7 972	8 741	8 670
Luftpostruter	4 900	37 300	39 700	440	7 175	6 697
Tilsammen	145 200	192 900	—	30 020	43 689	—

1. Jernbaneruter.

Pr. 30. juni 1948 var den samlede lengde av jernbaner 4474 km. Av disse var 4392 km statsbaner og 82 km privatbaner.

Det samlede antall tilbakelagte kilometer i jernbanepostrutene er for 1948 beregnet til 8638 000, en økning på 137 000 km = 1,6 % fra 1947.

Med omsyn til framsendingsmåten stiller forholdet seg for de 5 siste år slik:

Jernbanepostruter ²⁾	Tilbakelagte kilometer				
	1944	1945	1946	1947	1948
Med postekspedisjon . .	3 859 000	3 908 000	5 096 000	5 117 000	4 961 000
Togpost 1	547 000	602 000	688 000	799 000	786 000
—» 2	485 000	448 000	627 000	681 000	643 000
—» 3	—	—	—	—	—
—» 4	606 000	245 000	310 000	316 000	370 000
Som ilgods	2 392 000	2 826 000	1 390 000	1 588 000	1 878 000
Tilsammen	7 889 000	8 029 000	8 111 000	8 501 000	8 638 000

Gjennomsnittlig postframsending pr. dag på hver km driftslengde:

Jernbanepostruter	Tilbakelagte kilometer				
	1944	1945	1946	1947	1948
Med postekspedisjon . .	2,43	2,48	3,18	3,20	3,04
Annen framsendingsm.	2,57	2,61	1,87	2,12	2,25
Tilsammen	5,03	5,09	5,05	5,32	5,29

¹⁾ Oppgave for 1948 foreligger ikke.

²⁾ Togpost 1. d. e. konduktørpost med banko.

» 2. » » ————— uten »

» 3. » » post som legges i konduktørvognen i reoler eller låseferdigeskap (skap-post).

» 4. » » post som legges i postkasser i eller utenpå togene (kassepost).

2. Bipostruter.

Nedenstående tabell gir en oversikt over bipostrutenes antall, lengde, turtall og tilbakelagt veglengde i 1948, sammenstillet med tallene for en del tidligere år.

År	Antall bipostruter	Rutenes lengde (fram og tilbake)	Antall turer pr. år i alt	Tilbakelagt veglengde
		km		km
1923	551	21 700	99 400	3 670 000
1927	532	21 400	104 200	3 970 000
1932	564	25 100	125 100	5 056 000
1937	611	30 000	150 900	7 322 000
1942	641	32 900	143 800	7 305 000
1947	688	36 700	173 400	9 371 000
1948	711	38 900	182 700	10 247 000

I 1948 er antallet av bipostruter steget med 23, rutenes samlede lengde er steget med 2200 km = 6,0%, antallet av turer med 9300 = 5,4% og det tilbakelagte antall kilometer med 876 000 = 9,3%.

Postgangens hyppighet i bipostrutene stiller seg slik:

Antall turer pr. uke	Antall ruter					
	1932	1937	1942	1947	1948	Pst.
1 gang ukentlig	82	83	74	48	46	6
2 —»—	79	51	83	82	76	11
3 —»—	106	121	146	139	135	19
4 —»—	37	34	37	37	43	6
5 —»—	11	12	20	20	18	2
6 —»—	212	256	241	303	332	47
over 6 ganger ukentlig	37	54	40	59	61	9
Antall ruter i alt	564	611	641	688	711	100
Gj.snittlig antall turer pr. uke	4,4	4,9	4,4	5,0	5,1	

3. Landpostbudruter.

Nedenstående tabell gir en oversikt over landpostbudrutenes antall, lengde, turtall og tilbakelagt veglengde i 1948, sammenstillet med tallene for en del tidligere år.

År	Antall landpostbudruter	Rutenes lengde (fram og tilbake)	Antall turer pr. år i alt	Tilbakelagt veglengde
		km		km
1922	2 057	44 800	399 000	7 913 000
1924	1 965	42 600	372 000	8 000 000
1927	1 823	40 800	322 000	6 800 000
1932	1 861	41 800	339 000	7 110 000
1937	1 956	43 100	367 000	7 730 000
1942	1 987	43 500	380 000	7 972 000
1947	2 105	45 900	421 000	8 741 000
1948	2 127	46 900	406 000	8 670 000

Siden 1947 er antallet av landpostbudruter steget med 22 = 1,0%, rutenes samlede lengde med 1000 km = 2,2%, antallet av turer er gått ned med 15000 = 3,6% og det tilbakelagte antall kilometer er gått ned med 71 000 = 0,8%.

I 1948 er 64 landpostbudruter (vesentlig i Aker) gått over til bypostombæringen. Av landpostbudene er 1996 lønt etter regulativet mens 131 har kontraktlønn.

Postgangens hyppighet i landpostbudrutene går fram av nedenstående tabell:

Antall turer pr. uke	Antall ruter						Pst.
	1927	1932	1937	1942	1947	1948	
Mindre enn 1 gang	5	6	5	8	3	3	-
1 gang	80	75	39	27	21	21	1
2 ganger	672	638	378	355	312	325	15
3 »	496	538	857	883	945	954	45
4 »	106	114	130	128	148	177	8
5 »	70	73	82	85	77	75	4
6 »	360	380	422	456	538	561	26
12 »	34	37	43	45	61	11	1
Antall ruter i alt	1 823	1 861	1 956	1 987	2 105	2 127	100
Gj.snittlig antall turer pr. uke ..	3,4	3,5	3,8	3,8	4,0	3,8	

For dampskipspostrutenes, bipostrutenes og landpostbudrutenes vedkommende tas det for øvrig opp særstatistikk hvert 5. år. Særstatistikk ble sist tatt opp for 1947, jfr. poststatistikken for 1947, side 22—30.

Antallet av ikke-postførende rutebiler og dampskip hvor postkasse er anbrakt utgjorde i 1948 henholdsvis 39 og 25. Med disse framsendingsmidlene ble det sendt 423 000 alminnelige brevpostsendinger. Postførselsbidraget var ca. kr. 5910.

4. Luftpostruter. Nedenstående teksttabel F gir en oversikt over de luftpostrutene som ble holdt i gang i 1948.

Tabell F. Luftpostruter 1948.

Ruter	Nyttet til postførsel i tiden	Rutenes lengde tur	Antall enkle turer	Postens vekt	Tilbake-lagte km	Post-verkets utgifter
			Full-førte			
		Km		Kg	Kr.	
Innenlands :						
Oslo—Kr.sand S.	jan.—des.	261	368	9 190	96 378	9 343
Stavanger—Tromsø ¹⁾ .	april—okt.	1 708	275	106 555	441 122	306 169
Bergen—Stavanger ..	jan.—okt.	202	297	2 400	59 792	2 427
Bergen—Trondheim ...	april—okt.	620	240	13 647	148 800	11 214
Tromsø—Kirkenes ...	april—sept.	684	123	6 763	83 240	14 985
Oslo—Stavanger	jan.—des.	326	716	48 362	236 006	55 291
Stavanger—Kr.sand S.	april—sept.	175	231	876	40 425	609
Oslo—Trondheim	jan.—april	414	110	6 461	45 867	8 067
Oslo—Lillehammer ...	febr.—mars	150	38	72	5 700	43
Sum ...		4 540	2 398	194 326	1 157 330	408 148
Utenlands :						
Oslo—Stockholm	jan.—nov.	481	254	1 863	122 174	3 711
Oslo—København ...	jan.—des.	530	676	27 398	353 480	68 307
Stavanger—Kb.havn .	mai—sept.	605	107	100	64 735	518
Kr.sand S.—Kb.havn	mai—sept.	(430)	95	240	40 850	
Oslo—Praha	jan.—des.	1 177	20	512	24 386	2 532
Oslo—Aalborg	jan.—okt.	336	233	475	78 288	881
Oslo—Aarhus	jan.—april	453	30	61	13 590	253
Oslo—Zürich—Marseille	jan.—april	2 071	15	197	31 065	1 396
Oslo—Zürich	jan.—des.	(1 689)	246	7 140	425 494	40 414
Oslo—Kr.sand S.— Amsterdam	jan.—des.	974	147	3 834	251 223	15 693
Oslo—Amsterdam— Brüsselles	april—des.	1 149	189	2 837	196 846	10 707
Oslo—Kr.sand S.—Paris	jan.—okt.	1 496	164	4 298	237 258	26 352
Oslo—Stavanger— London	jan.—des.	1 266	630	24 446	694 890	132 588
Oslo—Stavanger— Prestwick	jan.—sept.	1 074	147	357	132 776	1 784
Stavanger—Reykjavik	april	1 652	2	3	3 304	26
Oslo—Hong Kong ...	jan.—des.	14 040	33	385	463 320	24 460
Oslo—Milano	juli—des.	1 610	23	85	37 030	661
S. A. S. Oslo—New York	jan.—des.	6 266	255	19 510	1 597 830	808 005
A. O. A. Oslo—New York	jan.—des.	(6 266)	123	5 136	770 718	ca.300000
Sum ...		35 180	3 389	98 877	5 539 257	1 438 288
I alt ...		39 720	5 787	293 203	6 696 587	1 846 436

¹⁾ I tiden ¹³/₉—¹/₁₀ Bergen—Tromsø og i tiden ²/₁₀—²¹/₁₀ Oslo—Tromsø.

B. Postførselsutgiftene.

Utgiftene til postførsel har for nedennevnte budsjettår stillet seg i beløp og i prosent av Postverkets samtlige utgifter slik:

1938/39	1944/45	1945/46	1946/47	1947/48
kr.	kr.	kr.	kr.	kr.
10 028 000	10 375 000	13 362 000	17 091 000	16 648 000
28 %	20 %	20 %	22 %	20 %

For de to siste budsjettårene fordeler utgiftene seg på de forskjellige slags postførselsmåter slik:

	Budsjettår		Økning 1947/48 kr.
	1947/48 kr.	1946/47 kr.	
Bipostruter	1 517 000	1 401 000	116 000
Jernbaner	6 697 000	7 733 000	÷ 1 036 000
Dampskip	4 104 000	4 194 000	÷ 90 000
Til og fra jernbaner, skip og fly .	338 000	346 000	÷ 8 000
Med fly	1 697 000	1 515 000	182 000
Transittutgifter	2 295 000	1 902 000	393 000
Tilsammen....	16 648 000	17 091 000	÷ 443 000

Utgiftene til landpostbud er ikke regnet med i oversikten. Disse utgiftene har vært:

1938/39	1944/45	1945/46	1946/47	1947/48
kr.	kr.	kr.	kr.	kr.
2 656 000	3 190 000	3 259 000	3 784 000	5 963 000

Hertil kommer reguleringstillegg m. v. med følgende beløp:

293 000	395 000	1 610 000	2 205 000	797 000
---------	---------	-----------	-----------	---------

C. Svalbard.

Postforbindelsen med Svalbard har i sesongen 1948 stillet seg slik: Det er sendt post med «Store Norske»s skip m. fl.:

Til Svalbard i tiden mai-november 42 turer.

Fra Svalbard til Norge i tiden juni—november 53 turer.

L o n g y e a r b y e n poståpneri var i virksomhet fra 12. mai til 21. november 1948.

Sesongpoståpneriene Ny-Alesund og Sveagruva var likeledes i virksomhet i sesongen 1948. Frimerkeinntektene utgjorde kr. 20 411 og utgiftene i alt beløper seg til kr. 20 263. Herav vedkommer kr. 9 000 utgifter til posttransporten.

V. Posttrafikken.

A. Alminnelig oversikt.

Postmengden i året 1948 går fram av tabellene 1—4. Antallet av alminnelige brevpostsendinger er beregnet for året etter telling i to perioder på 7 dager. Statistikken over postabonnenter på innenrikske blad, postsendte bladpakker og bladeksemplarer er satt opp på grunnlag av oppgaver fra bladutgiverne. Rek.- og verdibrev, pakker, anvisninger, innbetalingskort, utbetalingskort, kreditiver, postoppkrav og inkassasjoner er ført opp med det virkelige antall etter vedkommende protokoller m. v. ved poststedene. Assuransebeløpet for verdibrev og verdipakker er derimot beregnet for året etter oppsummering i to tellingsperioder.

I tabell 5 er ført opp frimerkesalg og sendt brevpostmengde for de enkelte poststedene. Poståpneriene er i tabellen ført opp fylkes- og herredsvis, mens postkontorene er ført opp først under vedkommende fylke. Herredenes navn er satt med kursiv og foran herredenes poståpnerier. Folkemengden i fylkene, byene og herredene — etter folketellingen pr. 3. desember 1946, foreløpige tall — er føyd til i parentes. For de postkontorens vedkommende som ligger i landdistriktene, refererer den oppførte folkemengden seg til det tettbebygde strøket som postkontoret ligger i. Frimerkesalget refererer seg til budsjettåret 1947/48, mens brevpostmengden refererer seg til kalenderåret 1948 og omfatter alminnelige sendinger.

Bevegelsen i postmengden blir ytterligere belyst i 6 diagrammer i dette tekstkapitlet.

a. Antall postsendinger.

Nedenfor følger en oversikt over antallet av postsendinger i årene 1948 og 1947.

	Ar 1948	Ar 1947	Stigning i 1948.	
	Antall	Antall	Antall	Pst.
I. Brevpostsendinger:				
Innenriks	238 904 000	239 638 000	÷ 734 000	÷ 0,3
Til utlandet	17 710 000	14 970 000	2 740 000	18,3
Fra utlandet	16 861 000	16 741 000	120 000	0,7
Tilsammen	273 475 000	271 349 000	2 126 000	0,8
II. Pakker:				
Innenriks	7 997 000	7 837 000	160 000	2,0
Til utlandet	656 000	556 000	100 000	18,0
Fra utlandet	756 000	624 000	132 000	21,2
Tilsammen	9 409 000	9 017 000	392 000	4,3
III. Postanvisninger:				
Innenriks	9 243 000	9 178 000	65 000	0,7
Til utlandet	2 000	1 000	1 000	100,0
Fra utlandet	7 000	6 000	1 000	16,7
Tilsammen	9 252 000	9 185 000	67 000	0,7

	Innenriks Til utlandet Fra utlandet			Ialt
	Pst.	Pst.	Pst.	Pst.
Brevpost	46,5	93,0	88,4	49,5
Pakker	1,6	3,5	4,0	1,7
Anvisninger	1,8	—	—	1,7
Innbetalingskort	0,8	—	—	0,8
Utbetalingskort	0,4	—	—	0,3
Blad	48,9	3,5	7,6	46,0
Samtlige sendinger...	100,0	100,0	100,0	100,0

Middeltallet pr. innbygger av alle slags postsendinger utgjør:

Ar 1939	Ar 1945	Ar 1946	Ar 1947	Ar 1948
124	151	176	171	173

I teksttabell B foran er tatt inn en oversikt over hvorledes antallet av sendte alminnelige brevpostsendinger i året 1948 fordeler seg på de forskjellige fylkene, og over middeltallet pr. innbygger i fylkene av slike sendinger.

I teksttabell G er tatt inn en oversikt over antallet av postsendinger årene 1900—1948.

Diagram I.
Postsendinger i alt i årene
1900—1948.

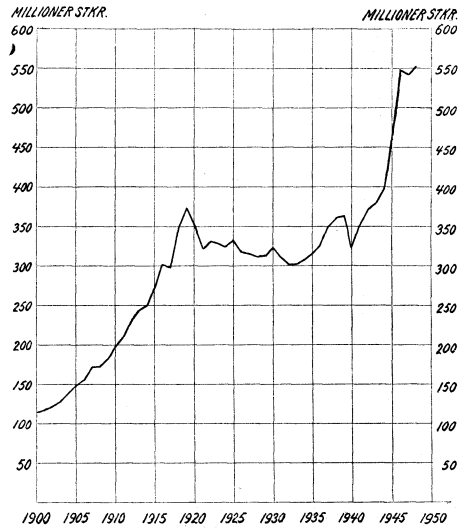


Diagram II.
Almindelige brevpostsendinger
i årene 1900—1948.

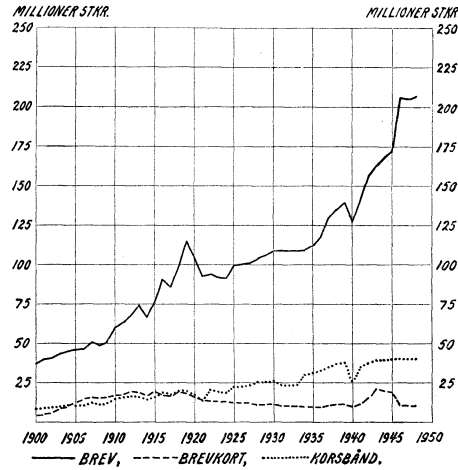
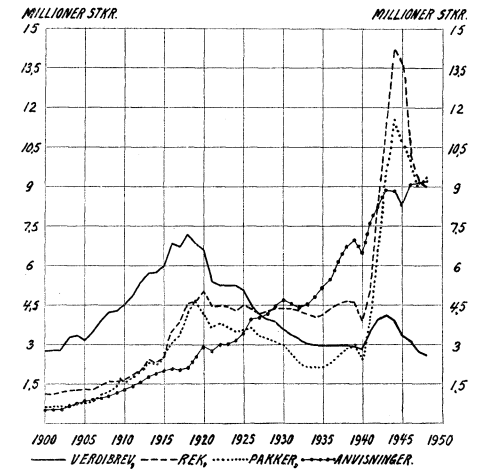


Diagram III.
Verdibrev, rekommanderte sendinger, pakker
og postanvisninger i årene.
1900—1948.



Tabell G. Oversikt over det samlede antall postsendinger

År	Brevpostsendinger							Pakker	Postanvisninger
	Alminnelige portoppliktige			Alm. portofri	Verdibrev	Reksendinger	Til sammen		
	Brev	Brevkort	Korsbånd						
	1000 stkr.	1000 stkr.	1000 stkr.	1000 stkr.	1000 stkr.	1000 stkr.	1000 stkr.	1000 stkr.	1000 stkr.
1900	37 808	4 695	7 922	3 232	2 760	1 098	57 515	603	484
1901	39 867	5 205	8 213	3 757	2 789	1 079	60 910	649	548
1902	41 157	6 092	8 543	4 164	2 806	1 128	63 890	664	562
1903	43 360	8 028	9 352	4 752	3 270	1 251	70 013	663	650
1904	44 618	10 413	9 611	4 451	3 367	1 235	73 695	763	763
1905	45 913	12 400	10 266	3 981	3 162	1 302	77 024	769	797
1906	46 469	14 270	10 548	4 301	3 524	1 245	80 357	827	895
1907	51 561	15 734	12 370	4 944	3 923	1 479	90 011	1 124	995
1908	48 478	15 112	11 636	6 432	4 204	1 620	87 482	1 273	1 056
1909	50 833	15 809	12 241	5 588	4 283	1 634	90 388	1 451	1 185
1910	60 286	17 040	14 587	6 165	4 552	1 702	104 332	1 658	1 329
1911	62 805	17 798	15 283	6 386	4 917	1 849	109 038	1 800	1 449
1912	67 579	19 242	16 308	6 965	5 326	2 045	117 465	2 099	1 604
1913	74 014	18 145	16 298	7 360	5 719	2 458	123 994	2 346	1 782
1914	67 071	16 331	14 096	6 829	5 750	2 275	112 352	2 213	1 917
1915	76 114	18 670	15 653	7 991	6 080	2 572	127 080	2 685	2 004
1916	90 137	16 650	17 948	9 653	6 841	3 517	144 746	3 057	2 098
1917	85 496	15 923	16 659	9 539	6 713	3 860	138 190	3 427	2 051
1918	97 839	18 228	19 425	12 517	7 220	4 596	159 825	4 182	2 133
1919	114 916	16 942	19 373	11 442	6 816	4 646	174 135	4 676	2 500
1920	105 015	15 659	17 023	10 634	6 612	5 046	159 989	4 187	2 882
1921	92 426	13 876	14 606	9 857	5 339	4 416	140 520	3 668	2 756
1922	93 753	12 733	20 645	11 243	5 250	4 494	148 118	3 809	3 006
1923	91 665	12 451	19 305	11 330	5 256	4 458	144 465	3 648	3 036
1924	91 375	12 400	18 758	11 315	5 249	4 304	143 401	3 497	3 156
1925	99 590	11 482	22 413	11 669	5 065	4 478	154 697	3 534	3 471
1926	100 675	11 534	22 740	1 024	4 492	4 353	144 818	3 648	4 015
1927	101 179	11 561	22 975	1 126	4 151	4 183	145 175	3 364	4 061
1928	104 419	10 470	25 062	1 104	3 994	4 258	149 307	3 221	4 176
1929	105 463	10 580	25 474	1 140	3 835	4 350	150 842	3 138	4 472
1930	108 115	10 843	26 080	1 122	3 594	4 369	154 123	2 970	4 674
1931	107 246	9 434	24 182	1 082	3 396	4 370	149 710	2 685	4 573
1932	107 294	9 404	23 390	1 105	3 193	4 262	148 648	2 332	4 380
1933	107 307	9 382	23 401	1 096	3 033	4 141	148 360	2 162	4 502
1934	108 861	9 033	28 646	1 190	2 939	4 047	154 716	2 123	4 820
1935	111 729	8 912	30 136	1 214	2 904	4 137	159 032	2 151	5 214
1936	116 572	8 900	32 349	1 240	2 924	4 346	166 331	2 307	5 513
1937	128 790	10 499	34 889	1 358	2 957	4 536	183 029	2 567	6 155
1938	134 836	10 786	36 660	1 429	2 967	4 631	191 309	2 838	6 744
1939	138 166	10 698	37 485	1 476	2 934	4 615	195 374	2 963	7 025
1940	127 386	9 410	26 278	1 566	2 822	3 910	171 372	2 460	6 447
1941	140 338	10 535	34 357	1 607	3 526	5 082	195 445	4 095	7 605
1942	155 996	11 630	37 323	1 806	3 986	8 303	219 044	6 781	8 251
1943	162 540	20 916	38 246	1 745	4 119	11 475	239 041	9 637	8 869
1944	167 613	19 089	38 509	1 780	3 931	14 193	245 115	11 539	8 828
1945	172 216	18 243	39 796	1 789	3 376	13 649	249 069	10 767	8 277
1946	205 891	10 653	40 048	3 061	3 126	10 196	272 975	9 999	9 102
1947	205 581	10 733	40 112	2 992	2 701	9 230	271 349	9 017	9 185
1948	207 418	10 878	40 571	2 989	2 578	9 041	273 475	9 409	9 252

(innenriks og til og fra utlandet) i årene 1900—1948.

Inn- beta- lings- kort	Ut- beta- lings- kort	Blad og tids- skrifter. Samtlige eksempl.	Samtl. sendinger		Derav var:				År
			Antall	Årlig stigning	Post- opp- krav	Post- inkas- sasjo- ner	Bokf. sendinger		
							I alt	Årlig stigning	
1000 stkr.	1000 stkr.	1000 stkr.	1000 stkr.	Pst.	1000 stkr.	1000 stkr.	1000 stkr.	Pst.	
		56 507	115 109		150		4 945		1900
		56 641	118 748	3,2	158		5 065	2,4	1901
		57 451	122 567	3,2	157		5 160	1,9	1902
		58 139	129 465	5,6	163		5 834	13,1	1903
		63 803	139 024	7,4	181		6 128	5,0	1904
		69 233	147 823	6,3	267		6 030	÷ 1,6	1905
		73 390	155 469	5,2	319		6 491	7,6	1906
		81 074	173 204	11,5	343		7 521	15,9	1907
		84 567	174 378	0,6	349	10	8 153	8,4	1908
		91 822	184 846	6,0	384	10	8 553	4,9	1909
		91 746	199 065	7,7	433	9	9 241	8,0	1910
		100 225	212 512	6,8	471	10	10 015	8,4	1911
		110 634	231 802	9,1	534	9	11 074	10,6	1912
		116 334	244 456	5,5	649	10	12 305	11,1	1913
		132 264	248 746	1,8	698	9	12 155	÷ 1,2	1914
		140 573	272 342	9,5	734	6	13 341	9,8	1915
		152 251	302 152	10,9	815	4	15 513	16,3	1916
		155 555	299 223	÷ 1,0	901	3	16 051	3,5	1917
		184 520	350 660	17,2	1 138	2	18 131	13,6	1918
		192 625	373 936	6,6	1 240	2	18 638	2,8	1919
		185 268	352 326	÷ 5,8	1 137	5	18 727	0,5	1920
		176 525	323 469	÷ 8,2	965	2	16 179	÷13,6	1921
		175 201	330 134	2,1	979	4	16 559	2,3	1922
		178 203	329 352	÷ 0,2	900	3	16 398	÷ 1,0	1923
		176 009	326 063	÷ 1,0	896	3	16 206	÷ 1,2	1924
		172 260	333 962	2,4	995	3	16 548	2,1	1925
		166 351	318 832	÷ 4,5	1 206	4	16 508	÷ 0,2	1926
		164 271	316 871	÷ 0,6	993	5	15 759	÷ 4,5	1927
		156 079	312 783	÷ 1,3	870	21	15 649	÷ 0,7	1928
		155 128	313 580	0,3	850	36	15 795	0,9	1929
		161 684	323 451	3,1	834	37	15 607	÷ 1,2	1930
		154 406	311 374	÷ 3,7	816	41	15 024	÷ 3,7	1931
		145 247	300 607	÷ 3,5	678	32	14 167	÷ 5,7	1932
		145 905	300 929	0,1	654	83	13 838	÷ 2,3	1933
		146 457	308 116	2,4	668	203	13 929	0,7	1934
		146 560	312 957	1,6	698	278	14 406	3,4	1935
		150 877	325 028	3,9	680	362	15 090	4,7	1936
		158 984	350 735	7,9	741	490	16 215	7,5	1937
		160 959	361 850	3,2	785	647	17 180	5,9	1938
		158 225	363 587	0,5	703	848	17 537	2,1	1939
		142 720	322 999	÷11,2	531	803	15 639	÷10,8	1940
		145 284	352 429	9,1	778	907	20 308	29,9	1941
		136 738	370 814	5,2	1 107	871	27 321	34,5	1942
190	72	122 336	380 146	2,5	1 536	888	34 363	25,8	1943
604	445	132 314	398 845	4,9	1 859	877	39 540	15,1	1944
923	427	195 917	465 380	16,7	1 937	800	37 419	÷ 5,4	1945
1 682	514	254 417	548 689	17,9	2 008	1 433	34 619	÷ 7,5	1946
2 790	1 199	247 603	541 143	÷ 1,4	2 015	1 921	34 122	÷ 1,4	1947
4 244	1 894	253 739	552 013	2,0	2 006	2 405	36 418	6,7	1948

b. Verdibeløp.

Nedenfor følger en oversikt over assurance- og postanvisningsbeløpene, beløpene vedkommende innbetalingskort, postoppkravs- og postinkassasjonsbeløpene for de to siste årene:

	Ar 1948 Kroner	Ar 1947 Kroner	Stigning i 1948	
			Kroner	Pst.
1. Assurancebeløp:				
Innenriks	2 637 355 000	2 455 950 000	181 405 000	7,4
Til utlandet ..	1 117 000	1 061 000	56 000	5,3
Fra utlandet .	1 631 000	594 000	1 037 000	174,6
Tilsammen	2 640 103 000	2 457 605 000	182 498 000	7,4
2. Postanvisningsbeløp:				
Innenriks	1 354 375 000	1 316 959 000	37 416 000	2,8
Til utlandet ..	17 000	11 000	6 000	54,5
Fra utlandet .	740 000	760 000	÷ 20 000	÷ 2,6
Tilsammen	1 355 132 000	1 317 730 000	37 402 000	2,8
3. Beløp vedk. innbetalingskort:				
	1 247 306 000	805 482 000	441 824 000	54,9
I-3. Samlede verdibeløp:				
Innenriks	5 239 036 000	4 578 391 000	660 645 000	14,4
Til utlandet ..	1 134 000	1 072 000	62 000	5,8
Fra utlandet .	2 371 000	1 354 000	1 017 000	75,1
Tilsammen	5 242 541 000	4 580 817 000	661 724 000	14,4
Postoppkravsbeløp:				
Innenriks	87 261 000	73 653 000	13 608 000	18,5
Til utlandet ..	2 000	—	2 000	—
Fra utlandet .	18 000	11 000	7 000	63,6
Tilsammen	87 281 000	73 664 000	13 617 000	18,5
Postinkassasjonsbeløp:				
Innenriks	715 056 000	547 133 000	167 923 000	30,7
Fra utlandet .	—	—	—	—
Tilsammen	715 056 000	547 133 000	167 923 000	30,7

For hele landet er det beløpet som Postverket er ansvarlig for ca. 5 243 millioner kroner i 1948. Dette er ca. 662 millioner (14,4 %) mer enn i 1947.

I tekstabell H er tatt inn en oversikt over verdibeløp i tidsrommet 1900—1948. Den viser også fordelingen av assurancebeløpene på brev og pakker.

Tabell H. Verdibeløp (under ett for innenrikske verdisendinger og for verdisendinger til og fra utlandet) for årene 1900—1948.

År	Verdibrev	Verdi-pakker	Post-anvisninger	Inn-beta-lings-kort	Samlede verdibeløp	5-årlig stigning	Post-oppkrav	Inkassa-sjons-sendinger
	1000 kr.	1000 kr.	1000 kr.	1000 kr.	1000 kr.	Pst.	1000 kr.	1000 kr.
1900	407 280	42 934	27 186		477 400	—	1 778	—
1905	453 175	32 234	42 454		527 863	10,6	2 804	—
1910	609 524	78 087	72 147		759 758	43,9	4 899	436
1915	956 947	97 607	114 861		1 169 415	53,9	8 209	307
1920	2 340 417	324 917	199 131		2 864 465	144,9	24 744	279
1925	1 818 330	164 713	289 518		2 273 561	÷ 20,6	23 046	173
1930	997 715	102 929	319 363		1 420 007	÷ 37,5	17 483	632
1935	749 462	71 530	329 035		1 150 027	÷ 19,0	13 399	19 292
1940	1 338 954	149 778	636 793		2 125 525	84,8	18 450	94 738
1945	2 055 160	456 107	922 579	466415	3 900 261	83,5	55 310	171 621
1946	1 977 195	265 944	1 143 945	428291	3 815 375	—	61 928	338 233
1947	2 182 561	275 044	1 317 730	805482	4 580 817	—	73 664	547 133
1948	2 372 554	267 549	1 355 132	1247306	5 242 541	—	87 281	715 056

B. Brevpostsendinger.

Nedenfor følger en oversikt over antallet av brevpostsendinger i de to siste årene. Opptellingen av de alminnelige brevpostsendingene ble foretatt summarisk i 1947 og 1948.

1. Alminnelige portopliktige sendinger:

	Ar 1948 Antall	Ar 1947 Antall	Stigning i 1948 Antall	Pst.
Brev:				
Innenriks	181 698 000	182 037 000	÷ 339 000	÷ 0,2
Til utlandet ..	13 183 000	11 093 000	2 090 000	18,8
Fra utlandet .	12 537 000	12 451 000	86 000	0,7
Tilsammen	207 418 000	205 581 000	1 837 000	0,9

Brevkort:

Innenriks	8 891 000	8 908 000	÷ 17 000	÷ 0,2
Til utlandet ..	981 000	825 000	156 000	18,9
Fra utlandet .	1 006 000	1 000 000	6 000	0,6
Tilsammen	10 878 000	10 733 000	145 000	1,4

Korsbånd:

Innenriks	34 424 000	34 489 000	÷ 65 000	÷ 0,2
Til utlandet ..	3 176 000	2 672 000	504 000	18,9
Fra utlandet .	2 971 000	2 951 000	20 000	0,7
Tilsammen	40 571 000	40 112 000	459 000	1,1

2. Alminnelige postsaksendinger:

Innenriks	2 964 000	2 969 000	÷ 5 000	÷ 0,2
Til utlandet ..	15 000	13 000	2 000	15,4
Fra utlandet .	10 000	10 000	—	—
Tilsammen	2 989 000	2 992 000	3 000	0,1

	Ar 1948		Ar 1947		Stigning i 1948	
	Antall	Antall	Antall	Antall	Pst.	
3. Verdibrev :						
Innenriks	2 576 000	2 699 000	÷	123 000	÷	4,6
Til utlandet ..	1 000	1 000		—		—
Fra utlandet .	1 000	1 000		—		—
Tilsammen	2 578 000	2 701 000	÷	123 000	÷	4,6

4. Rekommanderte sendinger :						
Innenriks	8 351 000	8 536 000	÷	185 000	÷	2,2
Til utlandet ..	354 000	366 000	÷	12 000	÷	3,3
Fra utlandet .	336 000	328 000		8 000		2,4
Tilsammen	9 041 000	9 230 000	÷	189 000	÷	2,0

1—4. Alle slags brevpostsendinger :						
Innenriks	238 904 000	239 638 000	÷	734 000	÷	0,3
Til utlandet ..	17 710 000	14 970 000		2 740 000		18,3
Fra utlandet .	16 861 000	16 741 000		120 000		0,7
Tilsammen	273 475 000	271 349 000		2 126 000		0,8

Antallet av ilbudsendinger var i 1948: Innenriks 67 500, til utlandet 26 600, fra utlandet 35 500.

Antallet av luftpostsendinger var i 1948: Til utlandet 4 215 000, fra utlandet 5 127 000.

Korsbåndsendingene fordeler seg slik:

1. Trykksaker :						
Innenriks	34 111 000	34 175 000	÷	64 000	÷	0,2
Til utlandet ..	3 079 000	2 530 000		489 000		18,9
Fra utlandet .	2 863 000	2 844 000		19 000		0,7
Tilsammen	40 053 000	39 609 000		444 000		1,1

2. Forretningspapirer :						
Innenriks	134 000	135 000	÷	1 000	÷	0,7
Til utlandet ..	40 000	34 000		6 000		17,6
Fra utlandet .	24 000	24 000		—		—
Tilsammen	198 000	193 000		5 000		2,6

3. Vareprøver :						
Innenriks	179 000	179 000		—		—
Til utlandet ..	45 000	38 000		7 000		18,4
Fra utlandet .	80 000	79 000		1 000		1,3
Tilsammen	304 000	296 000		8 000		2,7

4. Småpakker :						
Til utlandet ..	12 000	10 000		2 000		20,0
Fra utlandet .	4 000	4 000		—		—
Tilsammen	16 000	14 000		2 000		14,3

	Ar 1948	Ar 1947	Stigning i 1948	
	Antall	Antall	Antall	Pst.
I—4. Alle slags korsbånd:				
Innenriks . . .	34 424 000	34 489 000	÷ 65 000	÷ 0,2
Til utlandet ..	3 176 000	2 672 000	504 000	18,9
Fra utlandet .	2 971 000	2 951 000	20 000	0,7
Tilsammen	40 571 000	40 112 000	459 000	1,1

Assuransebeløpet for verdibrev var:

	Kroner	Kroner	Kroner	Pst.
Innenriks . . .	2 372 362 000	2 182 440 000	189 922 000	8,7
Til utlandet ..	118 000	64 000	54 000	84,4
Fra utlandet .	74 000	57 000	17 000	29,8
Tilsammen	2 372 554 000	2 182 561 000	189 993 000	8,7

Det samlede antall brevpostsendinger utgjorde i 1948 ca. 273 millioner. For nedennevnte år stiller brevpostmengden seg slik (i millioner):

Ar 1939	Ar 1945	Ar 1946	Ar 1947	Ar 1948
195	249	273	271	273

Av brevpostmengden i 1948 var 238,9 millioner innenrikske sendinger, 17,7 millioner sendinger til utlandet og 16,9 millioner sendinger fra utlandet.

Antallet av alminnelige portoppliktige brev var 207,4 millioner, brevkort 10,9 millioner, korsbånd 40,6 millioner, postsaksendinger 3,0 millioner, verdibrev 2,6 millioner og rekommanderte sendinger 9,0 millioner.

Teksttabell I inneholder oppgave over antallet av brevpostsendinger i tidsrommet 1900—1948.

Om brevpostmengden i tidsrommet 1848—1900, se poststatistikken for 1923, side 28.

Tabell I. Brevpostsendinger i årene 1900—1948.

År	Innenriks		Til utlandet		Fra utlandet		Alle brevpostsendinger	
	Antall	5-årlig stigning	Antall	5-årlig stigning	Antall	5-årlig stigning	Antall	5-årlig stigning
1900	1000 stk.	Pst.	1000 stk.	Pst.	1000 stk.	Pst.	1000 stk.	Pst.
1905	43 097	—	5 804	—	8 614	—	57 515	—
1910	54 958	27,5	8 693	49,3	13 373	55,2	77 024	33,9
1915	80 478	46,4	9 768	12,4	14 086	5,3	104 332	35,5
1920	103 782	29,0	9 500	÷ 2,7	13 798	÷ 2,0	127 080	21,8
1925	128 680	24,0	13 358	40,6	17 951	30,1	159 989	25,9
1930	125 980	÷ 2,1	11 798	÷ 11,7	16 919	÷ 5,8	154 697	÷ 3,3
1935	120 587	÷ 4,3	13 391	13,5	20 145	19,1	154 123	÷ 0,4
1940	130 502	8,2	12 287	÷ 8,2	16 243	÷ 19,4	159 032	3,2
1945	153 895	17,9	6 896	÷ 43,9	10 581	÷ 34,9	171 372	7,8
1946	236 831	53,9	7 218	4,7	5 020	÷ 52,6	249 069	45,3
1947	243 603	—	14 201	—	15 171	—	272 975	—
1948	239 638	—	14 970	—	16 741	—	271 349	—
1948	238 904	—	17 710	—	16 861	—	273 475	—

Mottatt post.

I tidsrommet 24.—30. april 1948 ble det ved landets postkontorer foretatt ny telling over mottatt post (alminnelige brevpostsendinger og blad). Resultatet stiller seg for nedennevnte år slik:

År	Alm. brevpostsendinger	Blad	Tilsammen
	Antall	Antall	Antall
1930	88 750 000	48 980 000	137 730 000
1932	90 240 000	49 520 000	139 760 000
1934	93 220 000	48 200 000	141 420 000
1936	102 290 000	48 780 000	151 070 000
1938	111 390 000	51 610 000	163 000 000
1942	124 840 000	50 600 000	175 440 000
1944	137 210 000	38 630 000	175 840 000
1946	150 140 000	79 120 000	229 260 000
1948	158 150 000	81 680 000	239 830 000
Stigning 1946/48:			
Antall	8 010 000	2 560 000	10 570 000
Prosent	5,3	3,2	4,6

Postkontorenes mottatte post fordeler seg med hensyn til utbæring og avhenting etter de 2 siste tellingene slik:

	År 1948		År 1946		Stigning 1946—48	
	Antall	Pst.	Antall	Pst.	Antall	Pst.
Hentet	68 340 000	29	62 530 000	27	5 810 000	9,3
Brakt ut av:						
Landpostbud	31 720 000	13	30 630 000	14	1 090 000	3,6
Postbud	139 770 000	58	136 100 000	59	3 670 000	2,7
Tilsammen	239 830 000	100	229 260 000	100	10 570 000	4,6

Kioskavisene etc. er her regnet med etter antallet av pakker eller bunter og ikke etter eksemplarantallet.

Postkontorenes mottatte post er steget med ca. 10 570 000 sendinger = 4,6% fra 1946 til 1948. I samme tidsrom er den utbrakte postmengden steget med ca. 4 760 000 sendinger og den hentede postmengden med ca. 5 810 000 sendinger.

Texttabelle K inneholder oppgave over antallet av brevpostsendinger, pakker, anvisninger, innbetalingskort, utbetalingskort og blad, innenriks og til og fra utlandet i tidsrommet 1900—1948.

Adresseløse sendinger og massekorsbånd.

Antallet av sendte adresseløse sendinger og massekorsbånd og portoinntekten for disse sendingene stiller seg for nedennevnte år slik:

År	Adresseløse sendinger	Massekorsbånd	Tilsammen	Portoinntekter		
				Adresseløse sendinger	Massekorsbånd	Tilsammen
	Antall	Antall	Antall	Kroner	Kroner	Kroner
1932	1 466 000	2 750 000	4 216 000	50 000	224 000	274 000
1933	3 105 000	3 448 000	6 553 000	82 000	261 000	343 000
1934	1 536 000	3 888 000	5 424 000	63 000	249 000	312 000
1935	1 219 000	4 588 000	5 807 000	40 000	286 000	326 000
1936	4 365 000	4 763 000	9 128 000	126 000	305 000	431 000
1937	1 507 000	5 052 000	6 559 000	54 000	302 000	356 000
1938	363 000	5 170 000	5 533 000	17 000	324 000	341 000
1939	1 179 000	5 582 000	6 761 000	41 000	338 000	379 000
1940	2 570 000	4 448 000	7 018 000	78 000	273 000	351 000
1941	6 769 000	4 561 000	11 330 000	214 000	276 000	490 000
1942	16 690 000 ¹⁾	3 281 000	19 971 000	269 000 ¹⁾	195 000	464 000
1943	21 525 000 ¹⁾	3 544 000	25 069 000	360 000 ¹⁾	219 000	579 000
1944	15 686 000 ¹⁾	2 771 000	18 457 000	282 000 ¹⁾	170 000	452 000
1945	11 580 000 ¹⁾	4 040 000	15 620 000	349 000 ¹⁾	226 000	575 000
1946	4 394 000	4 889 000	9 283 000	151 000	340 000	491 000
1947	2 023 000	4 936 000	6 959 000	186 000	448 000	634 000
1948	1 973 000	4 248 000	6 221 000	106 000	500 000	606 000

C. Postpakker.

Antallet av pakkepostsendinger i de to siste årene stiller seg slik:

1. Alminnelige pakker:

	Ar 1948	Ar 1947	Stigning i 1948	
	Antall	Antall	Antall	Pst.
Innenriks	7 919 000	7 760 000	159 000	2,0
Til utlandet ..	654 000	553 000	101 000	18,3
Fra utlandet .	709 000	608 000	101 000	16,6
Tilsammen	9 282 000	8 921 000	361 000	4,0

2. Verdipakker:

Innenriks	78 000	77 000	1 000	1,3
Til utlandet ..	2 000	3 000	1 000	÷ 33,3
Fra utlandet .	47 000	16 000	31 000	193,8
Tilsammen	127 000	96 000	31 000	32,3

1—2. Alle slags pakker:

Innenriks	7 997 000	7 837 000	160 000	2,0
Til utlandet ..	656 000	556 000	100 000	18,0
Fra utlandet .	756 000	624 000	132 000	21,2
Tilsammen	9 409 000	9 017 000	392 000	4,3

¹⁾ I tallene for 1942 er under adresseløse sendinger medregnet Helsebladet, Norsk Arbeidsliv og Norsk Jord i et antall av i alt 15 799 000 og en portoinntekt på i alt kr. 234 000.

De tilsvarende tall for 1943 utgjør 19 237 000 og kr. 299 000, for 1944 12 952 000 og kr. 182 000 og for 1945 2 807 000 og kr. 42 600.

Tabell K. Antall brevpostsendinger, pakker, anvisninger,

År	Brevpost				Pakker				Anvisninger			
	A	B	C	D	A	B	C	D	A	B	C	D
	1000 stkr.	1000 stkr.	1000 stkr.	1000 stkr.	1000 stkr.	1000 stkr.	1000 stkr.	1000 stkr.	1000 stkr.	1000 stkr.	1000 stkr.	1000 stkr.
1900	43 097	5 804	8 614	57 515	341	36	226	603	293	116	75	484
1901	45 377	6 027	9 506	60 910	376	40	233	649	331	130	87	548
1902	46 552	6 496	10 842	63 890	362	44	258	664	290	159	113	562
1903	50 643	7 807	11 562	70 012	372	46	245	663	333	185	131	649
1904	52 647	8 527	12 522	73 696	417	48	298	763	418	187	158	763
1905	54 958	8 693	13 373	77 024	407	50	312	769	448	178	171	797
1906	57 259	9 974	13 124	80 357	491	52	284	827	495	215	185	895
1907	64 720	9 119	15 469	89 308	672	62	390	1 124	549	233	213	995
1908	66 372	8 581	12 528	87 481	834	71	368	1 273	632	229	195	1 056
1909	67 289	9 700	13 398	90 387	929	78	444	1 451	727	255	203	1 185
1910	80 478	9 768	14 086	104 332	1 078	88	492	1 658	818	289	222	1 329
1911	83 629	10 297	15 112	109 038	1 160	95	545	1 800	923	305	221	1 449
1912	91 257	10 697	15 510	117 464	1 366	102	631	2 099	1 050	338	216	1 604
1913	95 698	11 434	16 862	123 994	1 517	105	724	2 346	1 157	403	222	1 782
1914	89 460	10 650	12 242	112 352	1 492	96	625	2 213	1 355	372	190	1 917
1915	103 782	9 500	13 798	127 080	1 863	218	604	2 685	1 557	282	165	2 004
1916	123 807	8 942	11 997	144 746	2 347	90	620	3 057	1 648	289	161	2 098
1917	122 513	5 850	9 827	138 190	2 817	47	563	3 427	1 620	318	113	2 051
1918	139 109	7 491	13 225	159 875	3 733	25	424	4 182	1 689	339	105	2 133
1919	137 922	11 989	24 224	174 135	3 764	151	761	4 676	2 029	367	104	2 500
1920	128 680	13 358	17 951	159 989	3 201	188	798	4 187	2 534	301	47	2 882
1921	112 145	11 506	16 869	140 520	2 855	163	650	3 668	2 511	201	44	2 756
1922	116 689	11 611	19 818	148 118	2 820	152	837	3 809	2 744	220	42	3 006
1923	116 234	12 136	16 095	144 465	2 657	166	825	3 648	2 827	164	45	3 036
1924	117 335	11 571	14 495	143 401	2 716	164	617	3 497	2 982	123	51	3 156
1925	125 980	11 798	16 919	154 697	2 708	154	672	3 534	3 217	195	59	3 471
1926	115 047	12 324	17 447	144 818	2 650	155	843	3 648	3 543	403	69	4 015
1927	114 000	13 053	18 122	145 175	2 516	161	687	3 364	3 707	271	83	4 061
1928	117 462	12 900	18 945	149 307	2 358	175	688	3 221	3 843	227	106	4 176
1929	117 747	13 502	19 593	150 842	2 221	183	734	3 138	4 093	228	146	4 472
1930	120 587	13 391	20 145	154 123	2 082	180	708	2 970	4 238	217	219	4 674
1931	117 854	12 545	19 311	149 710	1 912	164	609	2 685	4 129	168	276	4 573
1932	121 352	11 303	15 993	148 648	1 749	139	444	2 332	4 113	55	212	4 380
1933	121 273	11 248	15 839	148 360	1 667	120	375	2 162	4 192	75	235	4 502
1934	127 379	11 682	15 655	154 716	1 650	116	357	2 123	4 494	79	247	4 820
1935	130 502	12 287	16 243	159 032	1 672	125	354	2 151	4 876	82	256	5 214
1936	137 142	12 522	16 667	166 331	1 819	121	367	2 307	5 178	91	244	5 513
1937	150 839	13 451	18 739	183 029	2 047	131	389	2 567	5 817	115	223	6 155
1938	157 985	14 419	18 905	191 309	2 281	157	400	2 838	6 387	133	224	6 744
1939	163 450	13 635	18 289	195 374	2 471	120	372	2 963	6 796	92	137	7 025
1940	153 895	6 896	10 581	171 372	2 266	34	160	2 460	6 402	16	29	6 447
1941	184 539	3 868	7 038	195 445	3 924	16	155	4 095	7 605	0,1	0,1	7 605
1942	210 934	3 209	4 911	219 044	6 008	16	157	6 781	8 251	0,2	0,1	8 251
1943	231 613	3 361	4 067	239 041	9 379	32	226	9 637	8 869	0,3	-	8 869
1944	238 459	3 758	2 898	245 115	11 230	40	209	11 539	8 827	1	-	8 828
1945	236 831	7 218	5 020	249 069	10 147	61	559	10 767	8 274	3	-	8 277
1946	243 603	14 201	15 171	272 975	8 935	226	838	9 999	9 100	2	-	9 102
1947	239 638	14 970	16 741	271 349	7 837	556	624	9 017	9 178	1	6	9 185
1948	238 904	17 710	16 861	273 475	7 997	656	756	9 409	9 243	2	7	9 252

A = Innenrikske sendinger. B = Sendinger til utlandet. C = Sendinger fra utlandet.

inbetalingskort, ubetalingskort og blad i tidsrommet 1900—1948.

Inn- beta- lings- kort	Ut- beta- lings- kort	Blad				Samlet postmengde				År
		A	B	C	D	A	B	C	D	
1000 stkr.	1000 stkr.	1000 stkr.	1000 stkr.	1000 stkr.	1000 stkr.	1000 stkr.	1000 stkr.	1000 stkr.	1000 stkr.	
		54 359	922	1 226	56 507	98 090	6 878	10 141	115 109	1900
		54 787	955	1 199	56 641	100 571	7 152	11 025	118 748	1901
		55 224	980	1 247	57 451	102 428	7 679	12 460	122 567	1902
		55 832	1 034	1 273	58 139	107 180	9 072	13 211	129 463	1903
		61 452	1 088	1 263	63 803	114 934	9 850	14 241	139 025	1904
		66 683	1 275	1 275	69 233	122 496	10 196	15 131	147 823	1905
		70 951	1 181	1 258	73 390	129 196	11 422	14 851	155 469	1906
		78 608	1 208	1 258	81 074	144 549	10 622	17 330	172 501	1907
		81 905	1 223	1 439	84 567	149 743	10 104	14 530	174 377	1908
		89 150	1 227	1 445	91 822	158 095	11 260	15 490	184 845	1909
		88 827	1 304	1 615	91 746	171 201	11 449	16 415	199 065	1910
		96 987	1 409	1 829	100 225	182 699	12 106	17 707	212 512	1911
		107 214	1 443	1 977	110 634	200 887	12 580	18 334	231 801	1912
		112 618	1 478	2 238	116 334	210 990	13 420	20 046	244 456	1913
		127 923	1 274	3 067	132 264	220 230	12 392	16 124	248 746	1914
		136 042	1 437	3 094	140 573	243 244	11 437	17 661	272 342	1915
		147 179	1 580	3 492	152 251	274 981	10 901	16 270	302 152	1916
		149 833	1 602	4 120	155 555	276 783	7 817	14 623	299 223	1917
		178 710	1 722	4 088	184 520	323 241	9 577	17 842	350 660	1918
		187 173	1 770	3 682	192 625	330 888	14 277	28 771	373 936	1919
		179 832	1 544	3 892	185 268	314 247	15 391	22 688	352 326	1920
		172 333	1 278	2 914	176 525	289 844	13 148	20 477	323 469	1921
		171 383	1 230	2 588	175 201	293 636	13 213	23 285	330 134	1922
		174 828	1 163	2 212	178 203	296 546	13 629	19 177	329 352	1923
		172 978	1 195	1 836	176 009	296 011	13 053	16 999	326 063	1924
		169 196	1 212	1 852	172 260	301 101	13 359	19 502	333 962	1925
		163 638	1 213	1 500	166 351	284 878	14 095	19 859	318 832	1926
		161 239	1 259	1 773	164 271	281 462	14 744	20 665	316 871	1927
		153 038	1 318	1 723	156 079	276 701	14 620	21 462	312 783	1928
		151 911	1 434	1 783	155 128	275 977	15 347	22 256	313 580	1929
		158 247	1 579	1 858	161 684	285 154	15 367	22 930	323 451	1930
		151 082	1 532	1 792	154 406	274 977	14 409	21 988	311 374	1931
		142 147	1 370	1 730	145 247	269 361	12 867	18 379	300 607	1932
		143 062	1 220	1 623	145 905	270 194	12 663	18 072	300 929	1933
		143 690	1 095	1 672	146 457	277 213	12 972	17 931	308 116	1934
		143 771	1 166	1 623	146 560	280 821	13 660	18 476	312 957	1935
		148 015	1 232	1 630	150 877	292 154	13 966	18 908	325 028	1936
		155 567	1 463	1 954	158 984	314 270	15 160	21 305	350 735	1937
		158 028	1 284	1 647	160 959	324 681	15 993	21 176	361 850	1938
		155 245	1 309	1 671	158 225	327 962	15 156	20 469	363 587	1939
		140 199	1 036	1 485	142 720	302 762	7 982	12 255	322 999	1940
		143 387	1 174	723	145 284	339 455	5 058	7 916	352 429	1941
		133 690	1 751	1 239	136 738	359 483	4 984	6 347	370 814	1942
190	73	119 565	1 374	1 397	122 336	369 689	4 767	5 690	380 146	1943
604	445	130 294	1 341	679	132 314	389 919	5 140	3 786	398 845	1944
923	427	194 649	488	780	195 917	451 251	7 770	6 359	465 380	1945
1 682	514	252 360	530	1 527	254 417	516 194	14 959	17 536	548 689	1946
2 790	1 199	245 645	607	1 351	247 603	506 287	16 134	18 722	541 143	1947
4 244	1 894	251 630	669	1 440	253 739	513 912	19 037	19 064	552 013	1948

D = Samtlige sendinger. (A + B + C).

Assuransebeløpet for verdipakker var:

	Ar 1948		Ar 1947		Stigning i 1948	
	Kroner		Kroner		Kroner	Pst.
Innenriks	264 993 000		273 510 000	÷	8 517 000	÷ 3,1
Til utlandet .	999 000		937 000		2 000	0,2
Fra utlandet .	1 557 000		537 000		1 020 000	189,9
Tilsammen	267 549 000		275 044 000	÷	7 495 000	÷ 2,7

Det samlede antall pakker var i 1948 ca. 9,4 millioner, eller 392 000 = 4,3 % mer enn året før.

I teksttabell L er tatt inn en oversikt over pakkepostsendinger i tidsrommet 1900—1948.

Om pakkeposttrafikken i tidsrommet 1868—1900, se poststatistikken for 1923, side 29.

Tabell L. Pakkepostsendinger (alm. og med angitt verdi) i årene 1900—1948.

År	Innenriks		Til utlandet		Fra utlandet		Tilsammen	
	Antall	5-årlig stigning	Antall	5-årlig stigning	Antall	5-årlig stigning	Antall	5-årlig stigning
	1000 stkr.	Pst.	1000 stkr.	Pst.	1000 stkr.	Pst.	1000 stkr.	Pst.
1900	341	—	36	—	226	—	603	—
1905	407	19,4	50	38,9	312	38,2	769	27,5
1910	1 078	164,9	88	76,0	492	57,7	1 658	115,6
1915	1 863	72,8	218	147,7	604	22,8	2 685	61,9
1920	3 201	71,8	188	÷ 13,8	798	32,1	4 187	55,9
1925	2 708	÷ 15,4	154	÷ 22,1	672	÷ 15,8	3 534	÷ 15,6
1930	2 082	÷ 23,1	180	16,9	708	5,4	2 970	÷ 16,0
1935	1 672	÷ 19,7	125	÷ 30,6	354	÷ 50,0	2 151	÷ 27,6
1940	2 266	35,5	34	÷ 72,8	160	÷ 54,8	2 460	14,4
1945	10 147	347,8	61	79,4	559	249,4	10 767	337,7
1946	8 935	—	226	—	838	—	9 999	—
1947	7 837	—	556	—	624	—	9 017	—
1948	7 997	—	656	—	756	—	9 409	—

D. *Postanvisninger.*

Antall og beløp for anvisninger i de to siste årene stiller seg slik:

	Ar 1948	Ar 1947	Stigning i 1948	
	Antall	Antall	Antall	Pst.
Postanvisninger:				
Innenriks	9 243 000	9 178 000	65 000	0,7
Til utlandet	2 000	1 000	1 000	100,0
Fra utlandet	7 000	6 000	1 000	16,7
Tilsammen ...	9 252 000	9 185 000	67 000	0,7

Postanvisningsbeløp:

	Kroner	Kroner	Kroner	Pst.
Innenriks	1 354 375 000	1 316 959 000	37 416 000	2,8
Til utlandet	17 000	11 000	6 000	54,5
Fra utlandet	740 000	760 000	÷ 20 000	÷ 2,6
Tilsammen ...	1 355 132 000	1 317 730 000	37 402 000	2,8

Det gjennomsnittlige beløp pr. innenriks postanvisning stiller seg slik for de nedenfor angitte årene:

Ar 1939	Ar 1945	Ar 1946	Ar 1947	Ar 1948
kr. 76,25	kr. 111,50	kr. 125,71	kr. 143,49	kr. 146,53

Innenrikske postanvisninger kan bli sendt til og fra postkontorer og poståpnerier. Mellom postkontorer kan anvisninger i alminnelighet bare lyde på beløp til og med kr. 10 000. Til en del kontorer der det blir særskilt tillatt kan det likevel bli sendt anvisninger på høyere beløp. Til poståpnerier kan postanvisninger som regel bare lyde på beløp opptil kr. 1 000, og fra poståpnerier kr. 5 000, til de poststeder som det kan sendes så høye beløp til. Telegramanvisninger kan utveksles mellom postkontorene. Enn videre kan siden 1924 også en del poståpnerier ta del i utvekslingen av innenriks telegramanvisninger.

Postanvisninger til utlandet kan bare bli utferdiget av postkontorer, mens postanvisninger fra utlandet kan være adressert både til postkontorer og til poståpnerier.

Av de 9 243 000 innenriks postanvisninger i 1948 er betalt inn ved postkontorer 3 605 000 = 39 % og ved poståpnerier 5 638 000 = 61 %.

I 1948 ble betalt ut 8 928 000 innenriks postanvisninger. Av disse ble 6 288 000 = 70 % betalt ut ved postkontorer og 2 640 000 = 30 % betalt ut ved poståpnerier.

Overførsel av postanvisningsbeløp til bankkonto. Antall og beløp for de anvisninger som er girert over banker (ved de fire største postkontorene) stiller seg for nedennevnte år slik:

År	Postanvisninger		Postanvisningsbeløp	
	Antall	Kroner	Antall	Kroner
1935	452 100	35 515 000		
1940	1 029 900	108 506 000		
1945	1 026 000	150 225 000		
1946	1 200 000	191 141 000		
1947	1 157 000	246 618 000		
1948	997 000	232 361 000		

Overførsel av postanvisningsbeløp til postgirokonto. Antall og beløp for postanvisninger overført til postgirokonto utgjorde i 1948 henholdsvis 322 800 og 25,4 millioner kroner.

I teksttabell M er tatt inn en oversikt over postanvisninger og postanvisningsbeløp i tidsrommet 1900—1948. — Om postanvisningstrafikken i tidsrommet 1875—1900, se poststatistikken for 1933, side 34.

Tabell M. Postanvisninger i tidsrommet 1900—1948.

A. Antall.

År	Innenriks		Til utlandet		Fra utlandet		Tilsammen	
	Antall	5-årlig stigning	Antall	5-årlig stigning	Antall	5-årlig stigning	Antall	5-årlig stigning
	1000 stkr.	Pst.	1000 stkr.	Pst.	1000 stkr.	Pst.	1000 stkr.	Pst.
1900	293	—	116	—	75	—	484	—
1905	448	52,9	178	53,4	171	128,0	797	64,7
1910	818	82,6	289	62,4	222	29,8	1 329	66,8
1915	1 557	90,3	282	÷ 2,4	165	÷ 25,7	2 004	50,8
1920	2 534	62,7	301	6,7	47	÷ 71,5	2 882	43,8
1925	3 217	27,0	195	÷ 35,2	59	25,5	3 471	20,4
1930	4 238	31,7	217	11,3	219	271,2	4 674	34,7
1935	4 876	15,1	82	÷ 62,2	256	16,9	5 214	11,6
1940	6 402	31,3	16	÷ 80,5	29	÷ 88,7	6 447	23,6
1945	8 274	29,2	3	÷ 81,3	—	—	8 277	28,4
1946	9 100	—	2	—	—	—	9 102	—
1947	9 178	—	1	—	6	—	9 185	—
1948	9 243	—	2	—	7	—	9 252	—

B. Beløp.

År	Innenriks		Til utlandet		Fra utlandet		Tilsammen	
	Beløp	5-årlig stigning	Beløp	5-årlig stigning	Beløp	5-årlig stigning	Beløp	5-årlig stigning
	1000 kr.	Pst.	1000 kr.	Pst.	1000 kr.	Pst.	1000 kr.	Pst.
1900	18 450	—	3 596	—	5 140	—	27 186	—
1905	26 820	45,4	4 895	36,1	10 739	108,9	42 454	56,2
1910	46 765	74,4	8 497	73,2	16 885	57,2	72 147	69,9
1915	93 748	100,5	9 117	7,3	11 996	÷ 29,0	114 861	59,2
1920	184 919	97,3	9 953	9,2	4 259	÷ 64,5	199 131	73,4
1925	277 280	49,9	6 103	÷ 38,8	6 135	43,8	289 518	45,4
1930	300 307	8,3	8 714	42,8	10 342	68,6	319 363	10,3
1935	320 858	6,8	1 705	÷ 80,4	6 472	÷ 37,4	329 035	3,0
1940	635 338	98,0	249	÷ 85,4	1 206	÷ 81,4	636 793	93,5
1945	922 550	45,2	29	÷ 88,4	—	—	922 579	44,9
1946	1143935	—	10	—	—	—	1143945	—
1947	1316959	—	11	—	760	—	1317730	—
1948	1354375	—	17	—	740	—	1355132	—

Diagram IV.
Brevpostsendinger og blad
i årene 1900—1948.

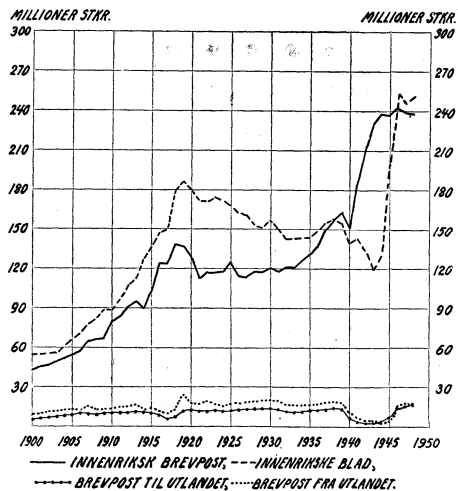


Diagram V.
Innenrikske postanvisninger
i årene 1900—1948.

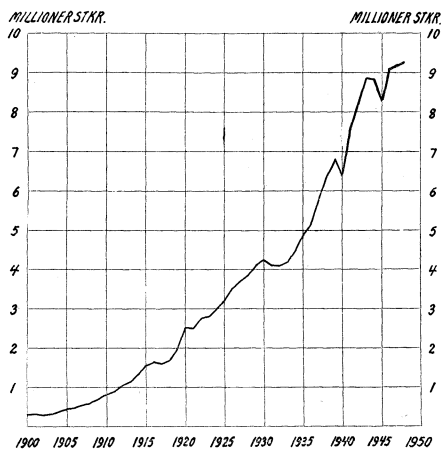
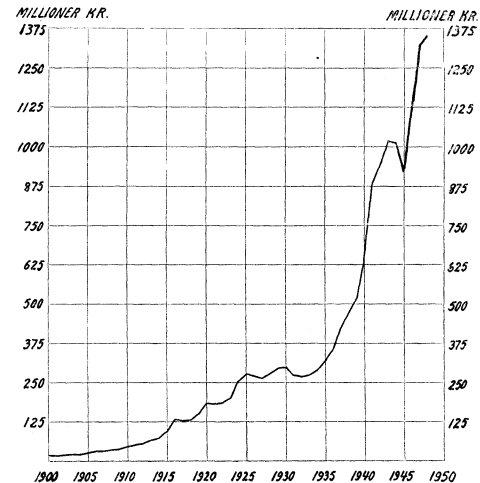


Diagram VI.
Beløp for innenrikske postanvisninger
i årene 1900—1948.



E. Postgiro.

Framgangen i 1948 var tilfredsstillende.

Etter avtale med Oslo Telegraf- og Telefonkasserer vil abonnenter under Oslo Telefonanlegg som har postgirokonto kunne få telegram- og telefonavgifter avregnet over postgirokontoen.

A. Postgirokonti.

Antall postgirokonti utgjorde ved utgangen av de forskjellige månedene i 1943, 1944, 1945, 1946, 1947 og 1948:

	1943	1944	1945	1946	1947	1948
Januar	—	3 288	4 473	5 742	7 704	9 700
Februar	—	3 426	4 530	5 800	7 845	9 878
Mars	—	3 556	4 609	5 919	8 055	10 015
April	—	3 638	4 676	5 997	8 290	10 183
Mai	1 203	3 760	4 724	6 060	8 465	10 269
Juni	1 801	3 844	4 840	6 147	8 587	10 389
Juli	2 188	3 904	4 969	6 196	8 688	10 478
August	2 391	3 969	5 138	6 252	8 796	10 597
September	2 593	4 030	5 235	6 310	8 930	10 739
Oktober	2 854	4 119	5 376	7 151	9 048	10 896
November	3 038	4 221	5 611	7 416	9 301	11 125
Desember	3 132	4 372	5 689	7 528	9 509	11 257

Det ble i 1948 opprettet 1748 nye postgirokonti. Det tilsvarende tall for 1947 var 1981. Stigningen i 1948 utgjorde 18%.

En fordeling av kontohaverne på yrkesgrupper, bedrifter m. v. viser ved utgangen av årene 1946, 1947 og 1948:

	1946		1947		1948	
	Antall konti	pst.	Antall konti	pst.	Antall konti	pst.
1. Offentlige og kommunale myndig- heter og institusjoner	1383	18,4	1558	16,4	1810	16,1
2. Banker	117	1,5	131	1,4	147	1,3
3. Forsikringsselskaper og trygde- kasser	315	4,2	421	4,4	492	4,4
4. Foreninger og stiftelser	436	5,8	630	6,6	791	7,0
5. Jordbrukere, skogbrukere m. v.	138	1,8	164	1,7	194	1,7
6. Handel, industri, håndverk ...	2700	35,9	3652	38,4	4370	38,8
7. Skipsfart, kommunikasjoner ..	37	0,5	128	1,4	169	1,5
8. Forskjellige andre virksomheter	387	5,1	494	5,2	621	5,5
9. Personlige konti (utenom grup- pe 5)	2015	26,8	2331	24,5	2663	23,7
	<u>7528</u>	<u>100,0</u>	<u>9509</u>	<u>100,0</u>	<u>11257</u>	<u>100,0</u>

Av de 1810 konti som er ført opp i gruppe 1 for 1948 er 118 Postverkets egne konti.

Under gruppe 8 hører advokatfirmaer, revisjonsbyråer, undervisningsanstalter m. v.

Det samlede antall kontohavere pr. 31. desember 1948, 11257, fordeler seg med 7767 = 69 % på byene og 3490 = 31 % på landet. De tilsvarende prosent-tall pr. 31. desember 1947 var 66 og 34.

B. *Omsetninger og innestående beløp.*

Antall omsetninger på postgirokontiene utgjorde i 1948 7 358 000 og det omsatte beløpet 6072 millioner kroner.

Kontohavernes tilgodehavende var pr. 31. desember 1948 kr. 115 694 360 eller gjennomsnittlig kr. 10277 pr. kontohaver.

Av kontohavernes tilgodehavende var ved utgangen av året 1948 44 millioner kroner plasert i norske statsobligasjoner, 35 millioner kroner i midlertidig kontolån til statskassen og 11 millioner kroner i obligasjoner i Norges Kommunalbank.

Tabell N. Postgiro. De forskjellige slags

	Januar	Februar	Mars	April	Mai	Juni
I n n s k u d d ved inn-						
betalingskort antall	283 016	478 965	557 244	333 271	294 791	313 041
beløp (1000 kr.) ...	89 486	86 537	98 708	105 400	94 345	103 436
postanvisninger						
antall	51 943	30 662	24 578	31 357	18 258	20 490
beløp (1000 kr.) ...	2 322	1 752	1 820	2 154	1 745	2 031
utbetalingskort						
antall	2 344	2 264	2 437	2 798	2 385	2 616
beløp (1000 kr.) ...	5 953	851	1 076	981	1 241	1 258
girokort						
antall	27 127	27 969	30 337	36 226	35 773	37 379
beløp (1000 kr.) ...	116 724	128 349	120 111	135 246	140 694	170 048
krediterte gebyrer						
antall	264	251	136	214	276	157
beløp (1000 kr.) ...	7	2	1	4	3	1
Innskudd tilsammen						
antall	364 694	540 111	614 732	403 866	351 483	373 683
beløp (1000 kr.) ...	214 492	217 491	221 716	243 785	238 028	276 774
U t t a k ved						
utbetalingskort						
antall	149 891	116 059	118 743	179 596	130 366	141 102
beløp (1000 kr.) ...	91 787	89 689	83 326	108 037	99 429	112 480
girokort						
antall	27 127	27 969	30 337	36 226	35 773	37 389
beløp (1000 kr.) ...	116 724	128 349	120 111	135 246	140 694	170 052
debiterte gebyrer						
antall	1 474	1 307	1 407	1 444	1 533	1 617
beløp (1000 kr.) ...	98	149	168	115	127	131
Uttak tilsammen						
antall	178 492	145 335	150 487	217 266	167 672	180 108
beløp (1000 kr.) ...	208 609	218 187	203 605	243 398	240 250	282 663

innskudd og uttak i 1948.

Juli	August	September	Oktober	November	Desember	Året 1948	Tilsv. tall 1947	Tilsv. tall 1946
301 049	255 818	325 410	366 390	339 225	395 616	4243 836	2790 124	1682 201
104 082	91 513	109 462	121 702	113 737	128 898	1247 306	805 482	428 291
26 525	17 395	20 415	28 544	22 808	29 801	322 776	239 208	180 905
2 029	1 756	2 139	2 509	2 440	2 659	25 356	18 171	12 747
2 555	1 943	2 444	3 098	2 928	3 042	30 854	20 084	9 209
993	1 050	1 180	1 304	1 658	1 248	18 793	10 186	5 386
32 579	29 944	37 593	40 783	40 579	46 673	422 962	272 957	104 147
142 986	136 481	161 511	154 993	175 439	179 686	1762 268	1048 092	563 581
204	133	173	127	318	251	2 504	2 780	2 327
2	-	1	3	3	2	29	15	6
362 912	305 233	386 035	438 942	405 858	475 383	5022 932	3325 153	1978 789
250 092	230 800	274 293	280 511	293 277	312 493	3053 752	1881 946	1010 011
171 356	113 093	138 954	209 698	212 335	213 112	1894 305	1198 673	514 222
102 224	97 665	110 521	112 809	122 899	123 200	1254 066	813 825	421 820
32 569	29 944	37 593	40 783	40 579	46 673	422 962	272 957	104 147
142 982	136 481	161 511	154 993	175 439	179 686	1762 268	1048 092	563 581
1 286	1 242	1 207	1 714	1 868	1 493	17 592	13 785	8 301
148	82	125	158	186	152	1 639	980	461
205 211	144 279	177 754	252 195	254 782	261 278	2334 859	1485 415	626 670
245 354	234 228	272 157	267 960	298 524	303 038	3017 973	1862 897	985 862

Tabell N². Omsetninger og tilgodehavender på postgirokontiene m. v. i 1948.

Måned	Omsetninger (innskudd og uttak)		Innskudds- overskudd (under- skudd ÷)	Kontohavernes til- godehavende gjen- nomsnittlig i måneden		Av omsetnin- gene utgjorde gireringene i		Gjennom- snitts- beløp pr. girering
	Antall	Beløp		i alt	p.kto.	antall	beløp	
		1000 kr.	1000 kr.	Kr.	K r.	%	%	Kr.
Januar	543 186	423 101	5 883	79 754 986	8305	10,0	55,2	4303
Februar	685 446	435 678	÷ 696	86 741 531	8862	8,2	58,9	4589
Mars	765 219	425 321	18 111	90 719 887	9120	7,9	56,5	3959
April	621 132	487 183	387	100 849 580	9986	11,7	55,5	3733
Mai	519 155	478 278	÷ 2 222	106 047 320	10370	13,8	58,8	3933
Juni	553 791	559 437	÷ 5 889	105 525 380	10216	13,5	60,8	4549
Juli	568 123	495 446	4 733	101 860 733	9763	11,5	57,7	4390
August	449 512	465 028	÷ 3 428	100 241 553	9513	13,3	58,7	4558
September	563 789	546 450	2 136	100 397 678	9411	13,3	59,1	4296
Oktober	691 137	548 471	12 551	107 888 427	9974	11,8	56,5	3800
November	660 640	591 801	÷ 5 247	110 840 939	10067	12,3	59,3	4323
Desember	736 661	615 531	9 455	110 049 648	9834	12,7	58,4	3850
I alt 1948	7 357 791	6071 725	35 779	100 076 472	9618	11,5	58,0	4166
Tilsv. tall 1947	4 810 568	3744 843	19 049	63 891 172	7535	11,3	56,0	3840
» » 1946	2 605 459	1995 873	24 149	51 513 624	8188	8,0	56,5	5411
» » 1945	1 584 893	1939 014	15 010	36 492 832	7322	7,6	51,3	8243
» » 1944	1 215 830	938 015	6 483	21 488 847	5638	8,0	51,7	4982
» » 1943	310 363	240 479	15 251	8 278 907	3756	7,0	47,3	5239

Antall omsetninger pr. konto utgjorde i gjennomsnitt i 1948 713.

Det omsatte beløp pr. konto var kr. 589 000.

Det er i løpet av året 1948 sendt ut 835 000 kontoutdrag til kontohaverne mot 607 000 i 1947.

I tabell N er tatt inn en oversikt over de forskjellige slags innskudd og uttak i 1948.

Av innbetalingskortene var 181 telegraminnbetalingskort, og av utbetalingskortene 1321 telegramutbetalingskort.

Angående fordelingen av inn- og utbetalingskort på de forskjellige poststedene i 1948 viser en til tabell 2.

I tabell O er tatt inn en oversikt over det samlede antall pengeoverføringer i postverket ved postgiro, verdibrev og postanvisninger i årene 1900—1948.

Tabell O. Antall pengeoverføringer i Postverket ved postgiro, verdibrev og postanvisninger i tidsrommet 1900—1948 (innenriks og til og fra utlandet).

År	Postgiro				Verdi brev	Postan- vis- ninger	I alt
	Innb. kort	Utbet. kort	Gire- ringer	Til- sammen			
	1000 stk.	1000 stk.	1000 stk.	1000 stk.	1000 stk.	1000 stk.	1000 stk.
1900	—	—	—	—	2 760	484	3 244
1905	—	—	—	—	3 162	797	3 959
1910	—	—	—	—	4 552	1 329	5 881
1915	—	—	—	—	6 080	2 004	8 084
1920	—	—	—	—	6 612	2 882	9 494
1925	—	—	—	—	5 065	3 471	8 536
1930	—	—	—	—	3 594	4 674	8 268
1935	—	—	—	—	2 904	5 214	8 118
1940	—	—	—	—	2 822	6 447	9 269
1945	923	427	60	1 410	3 376	8 277	13 063
1946	1 682	514	104	2 300	3 126	9 102	14 528
1947	2 790	1 199	273	4 262	2 701	9 185	16 148
1948	4 244	1 894	423	6 561	2 578	9 252	18 391

F. Blad og tidsskrift.

Nedenfor følger en oppgave over antallet av abonnenter og eksemplarer for postabonnerte blad og tidsskrift i de to siste årene:

	Ar 1948	Ar 1947	Stigning i 1948	
	Antall	Antall	Antall	Pst.
Postabonnenter:				
Innenriks	4 181 000	4 023 000	158 000	3,9
Blad til utlandet	3 500	3 000	500	16,7
Blad fra utlandet	11 700	10 000	1 700	17,0
Tilsammen ...	4 196 200	4 036 000	160 200	4,0

Eksemplarer av blad og tidsskrift:

	Ar 1948	Ar 1947	Stigning i 1948	
	Antall	Antall	Antall	Pst.
Innenriks	251 630 000	245 645 000	5 985 000	2,4
Blad til utlandet	669 000	607 000	62 000	10,2
Blad fra utlandet	1 440 000	1 351 000	89 000	6,6
Tilsammen ...	253 739 000	247 603 000	6 136 000	2,5

Antallet av bladpakkener innenriks var i 1948 26,7 millioner, mot 25,6 millioner i 1947 og 24,7 millioner i 1946.

Av bladpakkene ble det antall som er ført opp nedenfor sendt for kommisjonærporto:

	Ar 1948	Ar 1947	Stigning i 1948	
	Antall	Antall	Antall	Pst.
Bladpakkener, sendt for kommisjonærporto	1 699 000	1 567 000 ¹⁾	132 000	8,4
Antall eksempl. i kommisjonærpakkene..	22 675 000	19 765 000 ¹⁾	2 910 000	14,7

¹⁾ Tallene for 1947 er korrigert.

I tekstabell P er tatt inn en oversikt over antallet av bladeksemplarer i årene 1900—1948.

Tabell P. Blad i tidsrommet 1900—1948.

År	Innenriks		Til utlandet		Fra utlandet		Tilsammen	
	Antall	5-årlig stigning	Antall	5-årlig stigning	Antall	5-årlig stigning	Antall	5-årlig stigning
	1000 stkr.	Pst.	1000 stkr.	Pst.	1000 stkr.	Pst.	1000 stkr.	Pst.
1900	54 359	—	922	—	1 226	—	56 507	—
1905	66 683	22,7	1 275	38,2	1 275	4,0	69 233	22,5
1910	88 827	33,2	1 304	2,3	1 615	26,7	91 746	32,5
1915	136 042	53,2	1 437	10,2	3 094	91,6	140 573	53,2
1920	179 832	32,2	1 544	7,4	3 892	25,7	185 268	31,8
1925	169 196	÷ 5,9	1 212	÷ 21,5	1 852	÷ 52,4	172 260	÷ 7,0
1930	158 247	÷ 6,5	1 579	30,3	1 858	0,3	161 684	÷ 6,1
1935	143 771	÷ 9,1	1 166	÷ 26,2	1 623	÷ 12,6	146 560	÷ 9,4
1940	140 199	÷ 2,5	1 036	÷ 11,1	1 485	÷ 8,5	142 720	÷ 2,6
1945	194 649	38,8	488	÷ 52,9	780	÷ 47,5	195 917	37,3
1946	252 360	—	530	—	1 527	—	254 417	—
1947	245 645	—	607	—	1 351	—	247 603	—
1948	251 630	—	669	—	1 440	—	253 739	—

Antallet av blad og tidsskrift mottatt ved post-
åpneriene stiller seg slik for de to siste årene:

	Ar 1948 Antall	Ar 1947 Antall
1. Dagblad som ikke er påført adresse og som blir delt ut direkte fra poståpneriene	59 027 000	61 546 000
2. Dagblad som ikke er påført adresse og som blir brakt ut ved bud	32 725 000	32 660 000
3. Blad og tidsskrift som er påført adresse	66 671 000	63 595 000
Tilsammen ...	158 423 000	157 801 000

Av innenrikske blad er det i 1948 anmeldt til postsending 118 nye. 90 blad
er gått ut av bladlisten.

Antall blad anmeldt til postsending utgjorde ved utgangen av årene:

1939	1942	1943	1944	1945	1946	1947	1948
1208	882	535	508	994	1270	1319	1347

G. Postoppkrav.

I de oversiktene som er tatt inn foran over postutvekslingen, er postoppkrav-
sendinger regnet med i de grupper av sendinger som de etter sin beskaffenhet ellers
hører til.

Høyeste beløp for postoppkrav er fra 1. januar 1947.

A. I anvisningstjenesten.

Mellom postkontorer..... kr. 10 000

Fra postkontorer til poståpnerier » 5 000

Skal oppkravsbeløpet betales ut ved et poståpneri, er maksimumsbeløpet
det samme som for vanlige innenrikske anvisninger til poståpneriet, men ikke
høyere enn kr. 5 000.

B. I girotjenesten.

Til postkontorer kr. 10 000

» poståpnerier » 5 000

Nedenfor følger en oppgave for de to siste årene over sendinger med
postoppkrav:

	Ar 1948 Antall	Ar 1947 Antall	Stigning i 1948	
			Antall	Pst.
Postoppkravsendinger:				
1. Alminnelig brevpost:				
Innenriks	418 000	375 100	42 900	11,4
2. Rek- og verdibrevpost:				
Innenriks	303 300	337 600	÷ 34 300	÷ 10,2
Til utlandet ..	100	-	100	-
Fra utlandet .	1 800	800	1 000	125,0
Tilsammen	305 200	338 400	÷ 33 200	÷ 9,8
3. Pakkepost:				
Innenriks	1 282 300	1 300 900	÷ 18 600	÷ 1,4
Til utlandet ..	100	-	100	-
Fra utlandet .	700	500	200	40,0
Tilsammen	1 283 100	1 301 400	÷ 18 300	÷ 1,4

	Ar 1948	Ar 1947	Stigning i 1948	
	Antall	Antall	Antall	Pst.
1—3. Alle slags postoppkravsendinger:				
Innenriks	2 003 600	2 013 600	÷ 10 000	÷ 0,5
Til utlandet . .	200	—	200	—
Fra utlandet . .	2 500	1 300	1 200	92,3
Tilsammen	2 006 300	2 014 900	÷ 8 600	÷ 0,4
	Kroner	Kroner	Kroner	Pst.
Postoppkravsbeløp:				
1. Alminnelig brevpost:				
Innenriks	3 933 000	3 600 000	333 000	9,3
2. Rek- og verdibrevpost:				
Innenriks	19 811 000	17 364 000	2 447 000	14,1
Til utlandet . .	1 000	—	1 000	—
Fra utlandet . .	13 000	7 000	6 000	85,7
Tilsammen	19 825 000	17 371 000	2 454 000	14,1
3. Pakkepost:				
Innenriks	63 517 000	52 689 000	10 828 000	20,6
Til utlandet . .	1 000	—	1 000	—
Fra utlandet . .	5 000	4 000	1 000	25,0
Tilsammen	63 523 000	52 693 000	10 830 000	20,6
1—3. Sum av postoppkravsbeløp:				
Innenriks	87 261 000	73 653 000	13 608 000	18,5
Til utlandet . .	2 000	—	2 000	—
Fra utlandet . .	18 000	11 000	7 000	63,6
Tilsammen	87 281 000	73 664 000	13 617 000	18,5

Av de innenrikske postoppkravsendingene ble uinnløst i 1948 61 800 = 3,1 % mot 68 000 = 3,4 % i 1947 og 63 700 = 3,2 % i 1946.

I tekstabell Q er tatt inn en oversikt over postoppkravsendinger i årene 1900—1948.

Tabell Q. Postoppkravsendinger i årene 1900—1948.

A. Antall.

År	Innenriks		Til utlandet		Fra utlandet		Tilsammen	
	Antall	5-årlig stigning	Antall	5-årlig stigning	Antall	5-årlig stigning	Antall	5-årlig stigning
		Pst.		Pst.		Pst.		Pst.
1900	116 000	—	2 000	—	31 000	—	149 000	—
1905	174 000	50,0	11 000	413,6	82 000	162,3	267 000	78,9
1910	279 000	60,3	9 000	÷ 20,4	145 000	76,5	433 000	61,9
1915	564 000	102,2	6 000	÷ 37,8	164 000	13,2	734 000	69,5
1920	937 000	66,1	5 000	÷ 14,3	195 000	19,1	1 137 000	55,0
1925	834 000	÷ 11,0	6 000	27,1	155 000	20,8	995 000	÷ 12,5
1930	616 000	÷ 26,1	94 000	1 434,4	124 000	÷ 19,8	834 000	÷ 16,2
1935	455 000	÷ 26,1	187 000	99,9	56 000	÷ 55,0	698 000	÷ 16,3
1940	512 000	12,5	9 000	÷ 95,2	9 000	÷ 83,9	530 000	÷ 24,1
1945	1934 000	277,7	—	—	2 600	÷ 71,1	1 937 000	265,5
1946	2007 000	—	—	—	1 400	—	2 008 000	—
1947	2014 000	—	—	—	1 300	—	2 015 000	—
1948	2004 000	—	200	—	2 500	—	2 006 000	—

B. Beløp.

År	Innenriks		Til utlandet		Fra utlandet		Tilsammen	
	Beløp	5-årlig stigning	Beløp	5-årlig stigning	Beløp	5-årlig stigning	Beløp	5-årlig stigning
	1000 kr.	Pst.	1000 kr.	Pst.	1000 kr.	Pst.	1000 kr.	Pst.
1900	1 167	—	61	—	549	—	1 777	—
1905	1 676	43,6	138	126,2	990	80,3	2 804	57,8
1910	2 860	70,6	144	4,3	1 896	91,5	4 900	74,8
1915	6 002	109,9	182	26,4	2 025	6,8	8 209	67,5
1920	20 718	245,2	141	÷ 22,5	3 884	91,8	24 743	201,4
1925	19 741	÷ 4,7	240	70,2	3 065	÷ 21,1	23 046	÷ 6,9
1930	12 863	÷ 34,8	1 642	584,2	2 978	÷ 2,8	17 483	÷ 24,1
1935	9 598	÷ 25,4	2 485	51,3	1 316	÷ 55,8	13 399	÷ 23,3
1940	18 188	89,5	130	÷ 94,8	132	÷ 90,0	18 450	37,7
1945	55 288	204,0	—	—	22	÷ 83,3	55 310	199,8
1946	61 919	—	—	—	9	—	61 928	—
1947	73 653	—	—	—	11	—	73 664	—
1948	87 261	—	2	—	18	—	87 281	—

H. Postinkassasjoner.

Fra 1. april 1908 ble postinkassasjonstjenesten utvidet til også å omfatte innenrikske inkassasjoner, likevel slik at bare postkontorene tok del i denne tjenesten.

Fra 1. mai 1933 tar også poståpneriene del i inkassasjonstjenesten, liksom ekspedisjonsmåten fra samme tid ble forenklet og inkassasjonsavgiften satt ned.

Høyeste beløp for postinkassasjoner er fra 1. januar 1947.

A. I anvisningstjenesten.

Mellom postkontorer kr. 10 000

Fra postkontorer til poståpnerier . . . » 5 000

Skal fordringen betales ut ved et poståpneri, er maksimumsbeløpet det samme som for vanlige innenrikske anvisninger til poståpneriet, men ikke høyere enn kr. 5 000.

B. I girotjenesten.

Til postkontorer kr. 10 000

» poståpnerier » 5 000

Antall og beløp for innenrikske postinkassasjoner ankommet til postkontorer og poståpnerier i de to siste årene stiller seg slik:

	Ar 1948		Ar 1947		Stigning i 1948	
	Antall		Antall		Antall	Pst.
Inkassasjonssendinger:						
Postkontorer	838 000		624 000		214 000	34,3
Poståpnerier	1 567 000		1 297 000		270 000	20,8
Tilsammen	2 405 000		1 921 000		484 000	25,2
Inkassasjonsbeløp:						
	Kroner		Kroner		Kroner	Pst.
Postkontorer	282 360 000		200 653 000		81 707 000	40,7
Poståpnerier	432 696 000		346 480 000		86 216 000	24,9
Tilsammen	715 056 000		547 133 000		167 923 000	30,7

Av inkassasjonssendingene ble uinnløst i 1948 259 000 = 10,8 % til et beløp av kr. 85 810 000 = 12,0 % mot i 1947 henholdsvis 212 000 = 11,0 % og kr. 66 750 000 = 12,2 %.

I tekstabell R er tatt inn en oversikt over postinkassasjonssendinger i årene 1908—1948.

Tabell R. Inkassasjoner i tidsrommet 1908—1948.

År	Innenriks				Utenriks			
	Mottatt		Derav ikke innløste		Mottatt		Derav ikke innløste	
	Antall	Kroner	Antall	Kroner	Antall	Kroner	Antall	Kroner
1908..	6 115	152 600	2 365	58 100	3 532	235 100	1 158	74 400
1910..	5 035	153 100	1 408	46 000	4 169	283 300	1 307	88 300
1915..	3 807	112 700	1 007	27 700	2 228	194 900	925	92 300
1920..	905	53 300	157	13 200	4 110	225 300	3 810	197 300
1925..	2 345	106 300	325	22 400	667	66 700	241	30 200
1930..	35 802	520 500	5 298	101 000	1 367	111 900	448	42 300
1935..	277 400	19 266 000	65 400	4 715 000	610	25 800	307	12 900
1940..	803 000	94 737 000	176 000	21 884 000	7	500	4	400
1945..	800 000	171 621 000	81 000	19 390 000	—	—	—	—
1946..	1 433 000	338 233 000	146 000	38 560 000	—	—	—	—
1947..	1 921 000	547 133 000	212 000	66 750 000	—	—	—	—
1948..	2 405 000	715 056 000	259 000	85 810 000	—	—	—	—

I. Postkreditiver.

I tekstabell S er tatt inn en oversikt over inn- og utbetalte kreditiver.

Tabell S. Kreditiver i årene 1906—1948.

År	Innbetalte		Utbetalte	
	Antall	Kroner	Antall utbetalte anvisn.	Kroner
1906.....	55	18 800	183	18 300
1910.....	19	8 600	90	9 000
1915.....	25	8 600	80	8 000
1920.....	44	31 200	312	31 200
1925.....	24	20 400	204	20 400
1930.....	37	25 400	272	27 200
1935.....	53	23 350	259	24 650
1940.....	42	30 610	402	32 120
1945.....	276	213 000	2 280	217 700
1946.....	189	155 300	1 609	157 300
1947.....	173	141 600	1 392	133 800
1948.....	178	123 100	1 392	126 200

K. Ubesørgede og uinnløste postsaker.

Nedenfor følger en oversikt over de postsendinger som er behandlet av Kommissjonen for ubesørgert post i de seinere årene:

År	Kommet inn					Av disse			
	Brev	Brevkort	Korsbånd	Verdi- og rek.sendinger	I alt	Ekspedert		Tilintetgjort	
	Antall	Antall	Antall	Antall	Antall	Antall	Pst.	Antall	Pst.
1935.....	23 700	5 700	1 400	1 400	32 200	15 900	49,4	16 300	50,6
1936.....	23 400	5 200	1 300	900	30 800	16 400	53,2	14 400	46,8
1937.....	25 300	5 600	2 000	900	33 800	18 400	54,4	15 400	45,6
1938.....	27 800	7 300	2 300	1 000	38 400	19 100	49,7	19 300	50,3
1939.....	30 300	6 300	1 700	1 100	39 400	18 700	47,5	20 700	52,5
1940.....	49 700	7 600	2 000	1 100	60 400	28 800	47,7	31 600	52,3
1941.....	32 900	5 300	1 300	1 400	40 900	20 600	50,4	20 300	49,6
1942.....	34 400	4 800	1 500	700	41 400	21 600	52,2	19 800	47,8
1943.....	32 100	6 500	2 700	700	42 000	18 100	43,1	23 900	56,9
1944.....	35 800	7 800	3 400	900	47 900	20 800	43,4	27 100	56,6
1945.....	42 000	9 600	3 700	2 200	57 500	26 100	45,4	31 400	54,6
1946.....	39 400	12 100	5 400	1 500	58 400	24 100	41,3	34 300	58,7
1947.....	28 200	8 200	3 200	1 400	41 000	17 500	42,7	23 500	57,3
1948.....	30 000	17 200	6 900	1 600	55 700	19 000	34,1	36 700	65,9

Av det antallet som ble ekspedert i 1948 — 19 000 — var (i runde tall) henholdsvis 17 200 brev, 300 brevkort og 1500 verdi- og rek.sendinger. Det samlede antall tilintetgjorte brevpostsendinger var 36 700, som er 0,1 ⁰/₁₀₀ av alle sendte brevpostsendinger i nevnte år. Av de tilintetgjorte brevpostsendinger var 12 900 alminnelige brev. Dette svarer til ca. 0,1 ⁰/₁₀₀, av de sendte alminnelige brev.

L. Innkreving av kringkastingsavgift.

Postverket overtok fra 1. juli 1941 innkrevingen av lytteavgift til Norsk Rikskringkasting.

Det ble i 1945 truffet ny avtale mellom Poststyret og Norsk Rikskringkasting om innkreving av lytteavgift. Etter den nye avtalen er innkrevingen kombinert med postgirotjenesten.

Antall innkrevinger m. v. var:

År	Antall fornyinger	Antall nytegninger	Innkrevd beløp i alt	Postverkets del
			kr.	kr.
1941	210 300	8 200	2 866 990	34 828
1942	17 600	3 100	237 533	3 877
1943	24 000	1 500	263 050	4 212
1944	25 700	800	265 082	4 172
1945	—	223 852	2 178 388	33 578
1946	215 735	152 229	6 415 918	73 593
1947	358 628	176 648	8 498 000	107 055
1948	523 942	125 539	11 885 000	142 522

M. Salg og innløsning av spareobligasjoner for staten.

Ved Stortingets beslutning av 20. juni 1946 og kgl. resolusjon av 22. november 1946 ble det bestemt at Den norske stat skulle legge ut et lån på inntil 100 millioner kroner i form av spareobligasjoner.

Salg og innløsning av spareobligasjonene foregår for Finansdepartementets regning på poststedene, i sparebankene og aksjebankene. En og samme samfunnsborger kan inntil videre kjøpe spareobligasjoner for opptil kr. 5 000. Første salgsdag var 20. juni 1947.

Spareobligasjonene er foreløpig gitt ut i tre verdier på kr. 50, kr. 100 og kr. 500, og løpetiden er 8 år med en gjennomsnittlig rentesats på 3,53 % p. a.

I 1948 er det solgt spareobligasjoner på poststedene for i alt kr. 1 538 800 og innløst spareobligasjoner for kr. 160 950. Tilsvarende tall for 1947 var 2 015 250 og 34 150.

N. Salg og innløsning av feriemerker og feriebøker.

Etter ferieloven av 14. november 1947 skal feriegodtgjørelsen for visse grupper av arbeidstakere settes av av arbeidsgiverne med regelmessige mellomrom og minst en gang i måneden, gjennom en ordning med feriemerker og feriebøker til et offentlig fond (Feriefondet) i løpet av opptjeningsåret. Arbeidstakerne vil få betalt ut den opptjente feriegodtgjørelse når ferien for det etterfølgende år (ferieåret) skal tas. Det er i loven fastsatt at tiden for opptjening av feriegodtgjørelsen skal være fra og med 16. mai det ene året til og med 15. mai det neste året og at utbetaling av godtgjørelsen skal foregå i løpet av det tidsrommet på 12 måneder (ferieåret) som følger umiddelbart etter opptjeningsåret.

Loven bestemmer at salget av feriemerkene og feriebøkene og utbetalingen av feriegodtgjørelsen skal foregå gjennom Postverket. I henhold til kgl. resolusjon av 16. april 1948 trådte ordningen i kraft fra 16. mai 1948. Det ble samtidig bestemt at det ved innløsningen av feriebøker skal trekkes fra en avgift til Feriefondet på kr. 1,— for hver feriebok når den samlede feriegodtgjørelse som den lyder på utgjør minst kr. 100,—, og kr. 0,50 om beløpet er mindre.

Det er for regning av Feriefondet gitt ut feriemerker i vanlig frimerkestørrelse i verdiene 50 øre, kr. 1,—, 2,—, 5,—, 10,— og 25,—. Til bruk ved innklebing av merkene er det for regning av Feriefondet dessuten gitt ut feriebøker som selges til arbeidsgiverne for 25 øre pr. stk. Salg av feriemerker og feriebøker og utbetaling av feriegodtgjørelse (innløsning av feriebøkene) kan foretas ved alle postkontorer, underpostkontorer og poståpnerier.

I tidsrommet 16. mai—31. desember 1948 er det solgt feriemerker og ferie-
bøker for i alt kr. 9 995 057. Innløsning finner først sted i 1949.

VI. Økonomiske resultater.

A. Postverkets driftsregnskap.

Inntektenes og utgiftenes fordeling på de enkelte regnskapspostene i de to siste budsjettårene går fram av nedenstående oppstilling.

Budsjettåret 1946/47	Postverkets inntekter og utgifter	Budsjettåret 1947/48	Økning i siste budsjettår
Kroner		Kroner	Kroner
	I n n t e k t e r :		
	Portoinntekter:		
68 101 351,95	Ved salg av frimerker m. v.	71 840 503,89	3 739 151,94
4 171 204,45	Ved salg av tjenestemerker	4 092 823,34	÷ 78 381,11
2 804 016,44	Transittinntekter m. v.	2 017 132,58	÷ 786 883,86
4 065 877,67	Bladporto	4 643 118,92	577 241,25
79 142 450,51	Sum av portoinntekter ..	82 593 578,73	3 451 128,22
656 746,44	Leieinntekter	682 368,64	25 622,20
1 858 579,69	Andre inntekter	2 115 313,41	256 733,72
81 657 776,64	Tilsammen ..	85 391 260,78	3 733 484,14
	U t g i f t e r :		
	Lønninger:		
1 326 781,19	Poststyret	1 894 554,75	567 773,56
14 429 303,51	Postmestere, kontor- og reiseper- sonalet	17 389 149,44	2 959 845,93
6 957 241,14	Bud- og transportpersonalet ...	8 873 824,65	1 916 583,51
2 627 679,77	Vikarutgifter vedk. kontor- reise- bud og transportpersonalet ...	2 570 873,71	÷ 56 806,06
7 185 270,15	Poståpnere	11 209 814,38	4 024 544,23
3 783 976,37	Landpostbud	5 963 284,33	2 179 307,96
13 681 284,09	Regulerings- og krisetillegg	5 577 652,50	÷ 8 103 631,59
	Kontorutgifter:		
255 662,17	Poststyret	217 856,63	÷ 37 805,54
1 541 923,26	Postkontorene	1 639 712,00	97 788,74
1 876 867,65	Poståpneriene	1 855 520,51	÷ 21 347,14
	Materiell:		
1 111 769,49	Vedlikehold av inventar	1 015 246,30	÷ 96 523,19
1 632 921,14	Trykningsutg. og kontorrekvisita	1 761 119,41	128 1 8,27
360 642,33	Frimerker m. v.	403 908,20	43 265,87
	Eiendommer:		
977 459,99	Driften	936 133,82	÷ 41 326,17
	Postførsel:		
1 400 704,21	Bipostruter	1 516 912,34	116 208,13
7 732 707,91	Jernbaner	6 696 596,62	÷ 1 036 111,29
4 194 166,59	Dampskip	4 103 893,45	÷ 90 273,14
346 300,74	Til og fra jernb., dampskip og fly	338 175,38	÷ 8 125,36
1 515 441,60	Fly	1 697 224,96	181 783,36
1 901 820,95	Transittutgifter	2 295 124,97	393 304,02
737 700,00	Renter av Statens kapital	624 000,00	÷ 113 700,00
431 300,00	Fornying	510 400,00	79 100,00
2 453 384,79	Andre utgifter	2 364 741,59	÷ 88 643,20
78 462 309,04	Tilsammen ..	81 455 719,94	2 993 410,90
3 195 467,60	Overskudd ..	3 935 540,84	740 073,24

Forholdet mellom bevilgningen og regnskapet stiller seg som følger for budsjettåret 1947—1948:

	Inntekter	Utgifter	Overskudd
	Kr.	Kr.	Kr.
Bevilgning	81 200 000,00	78 700 000,00	2 500 000,00
Regnskap	85 311 260,78	81 455 719,94	3 935 540,84
Mer enn bevilget	4 191 260,78	2 755 719,94	1 435 540,84

I forhold til bevilgningen er det således en merinntekt på ca. kr. 4 191 000 og en merutgift på ca. kr. 2 756 000. Av det beløpet som er gått med var dessuten ca. kr. 550 000 bevilget utenfor budsjettet.

Inntektene gikk for 1947—1948 opp i ca. 85,4 millioner kroner eller ca. kr. 3 733 000 mer enn i budsjettåret før. Frimerkesalget (inkludert salget av tjenestemerker til et beløp av ca. kr. 4 033 000) gikk opp med ca. kr. 3 661 000.

Utgiftene gikk for 1947—1948 opp i ca. 81,5 millioner kroner, dvs. ca. kr. 2 993 000 mer enn i budsjettåret før.

Det regnskapsmessige overskuddet i 1947—1948 var kr. 3 935 540,84 = 4,6 % av inntektene, mens de tre foregående budsjettårene viste et overskudd på henholdsvis kr. 3 195 467,60 = 3,9 %, kr. 3 518 646,14 = 5,0 % og kr. 13 057 392,01 = 20,2 %.

Transittinntekter og transittutgifter for brevpost og pakker m. v. 1947—1948 stiller seg slik:

	Inntekt kr.	Utgift kr.
Brevpost	87 660	163 713
Luftpost	16 453	1 008 172
Pakkepost	1 873 716	1 107 688
Postanvisninger	2 770	116
Blad	35 130	13 447
Kursgevinst (provisjon m. v.) ...	1 404	1 989
Tilsammen	2 017 133	2 295 125
	Netto inntekt.. ÷	277 992

Summarisk oversikt over Postverkets inntekter og utgifter m. v. i budsjettårene 1879/80—1947/48 er tatt inn på side 59. Hva angår budsjettårene 1900/01—1947/48 inneholder diagram VII en grafisk framstilling av de samme forholdene.

I teksttabelle T er tatt inn en oversikt over Postverkets inntekter og utgifter i en del budsjettår, spesifisert på de enkelte budsjettpostene. Beløpene er avrundet i hele tusen kroner.

Tabell T. Postverkets inntekter og utgifter

	1940/41	1941/42	1942/43
	Kr.	Kr.	Kr.
<i>Inntekter.</i>			
<i>Portoinntekter:</i>			
a. Frimerker	35 280 000	45 893 000	51 536 000
b. Tjenestemerker	3 066 000	3 442 000	3 653 000
c. Transittinntekter	688 000	349 000	602 000
d. Bladporto	1 795 000	2 161 000	1 704 000
Sum..	40 829 000	51 845 000	57 495 000
Leieinntekter	370 000	438 000	458 000
Andre inntekter	470 000	631 000	743 000
Tilsammen..	41 669 000	52 914 000	58 696 000
<i>Utgifter.</i>			
<i>Lønninger:</i>			
Poststyret	423 000	498 000	550 000
Postv. revisjonskontor	209 000	248 000	281 000
Postm., kontor- og reisepersonalet	7 879 000	9 029 000	10 153 000
Bud- og transportpersonalet	4 302 000	4 958 000	5 344 000
Vikarutgifter vedk. kontor-, reise-, bud- og transportpersonalet	536 000	1 142 000	1 355 000
Poståpnere	4 112 000	4 656 000	4 671 000
Landpostbud	2 605 000	2 935 000	3 069 000
Regulerings- og barnetillegg m. v.	1 524 000	1 654 000	1 776 000
Sum..	21 590 000	25 120 000	27 199 000
<i>Kontorutgifter:</i>			
Poststyret	98 000	123 000	128 000
Postv. revisjonskontor	34 000	43 000	44 000
Postkontorene	910 000	1 000 000	1 075 000
Poståpnerene	553 000	615 000	653 000
Sum..	1 595 000	1 781 000	1 900 000
<i>Materiell:</i>			
Vedlikehold av inventar	381 000	712 000	819 000
Trykningsutg. og kontorrekvv. ..	461 000	689 000	899 000
Frimerker m. v.	243 000	305 000	351 000
Sum..	1 085 000	1 706 000	2 069 000
<i>Eiendommer:</i>			
Driften	471 000	556 000	534 000
<i>Postførsel:</i>			
Bipostruter	779 000	879 000	952 000
Jernbaner	5 026 000	4 130 000	4 686 000
Dampskip	2 818 000	2 997 000	3 804 000
Til og fra jernb., dampskip og fly	123 000	179 000	220 000
Fly ..	121 000	191 000	181 000
Transittutgifter	229 000	337 000	282 000
Automobil i hovedruter	85 000	101 000	142 000
Sum..	9 181 000	8 814 000	10 267 000
Renter av Statens kapital	638 000	647 000	657 000
Fornyng	300 000	319 000	335 000
Andre utgifter	2 365 000	4 122 000	3 901 000
Tilsammen..	37 225 000	43 065 000	46 862 000
Overskudd..	4 444 000	9 849 000	11 834 000
Dyrtidstillegg ¹⁾	148 000	151 000	155 000

¹⁾ Til tjenestemenn og pensjonister, ikke tatt med i ovenstående regnskap

i budsjettårene 1940/41—1947/48.

1943/44	1944/45	1945/46	1946/47	1947/48
Kr.	Kr.	Kr.	Kr.	Kr.
57 374 000	57 501 000	60 524 000	68 101 000	71 841 000
3 639 000	2 809 000	3 638 000	4 171 000	4 093 000
576 000	978 000	526 000	2 804 000	2 017 000
1 378 000	1 306 000	2 885 000	4 066 000	4 643 000
62 967 000	62 594 000	67 573 000	79 142 000	82 594 000
551 000	659 000	638 000	657 000	682 000
1 086 000	1 423 000	1 639 000	1 859 000	2 115 000
64 604 000	64 676 000	69 850 000	81 653 000	85 391 000
660 000	776 000	823 000	977 000	1 407 000
303 000	309 000	305 000	350 000	487 000
11 131 000	11 757 000	13 833 000	14 430 000	17 389 000
5 493 000	5 594 000	6 473 000	6 957 000	8 874 000
1 338 000	1 556 000	2 192 000	2 628 000	2 571 000
5 372 000	5 216 000	5 231 000	7 185 000	11 210 000
3 135 000	3 190 000	3 259 000	3 784 000	5 963 000
2 214 000	2 752 000	10 227 000	13 681 000	5 578 000
29 646 000	31 150 000	42 393 000	49 992 000	53 479 000
153 000	141 000	210 000	201 000	169 000
51 000	54 000	48 000	54 000	49 000
1 214 000	1 395 000	1 528 000	1 542 000	1 640 000
843 000	903 000	974 000	1 877 000	1 855 000
2 261 000	2 493 000	2 760 000	3 674 000	3 713 000
1 047 000	1 604 000	1 399 000	1 112 000	1 015 000
896 000	856 000	1 086 000	1 633 000	1 761 000
402 000	384 000	335 000	361 000	404 000
2 345 000	2 844 000	2 820 000	3 106 000	3 180 000
694 000	694 000	789 000	978 000	936 000
1 024 000	1 172 000	1 287 000	1 401 000	1 517 000
5 196 000	5 699 000	6 179 000	7 733 000	6 697 000
3 895 000	2 836 000	3 968 000	4 194 000	4 104 000
254 000	285 000	320 000	346 000	338 000
185 000	102 000	592 000	1 515 000	1 697 000
125 000	199 000	1 016 000	1 902 000	2 295 000
135 000	82 000	-	-	-
10 814 000	10 375 000	13 362 000	17 091 000	16 648 000
664 000	708 000	712 000	738 000	624 000
343 000	387 000	404 000	431 000	510 000
4 070 000	2 968 000	3 091 000	2 453 000	2 365 000
50 837 000	51 619 000	66 331 000	78 463 000	81 455 000
13 767 000	13 057 000	3 519 000	3 195 000	3 936 000
158 000	246 000	806 000	964 000	1 118 000

Postverkets pengeomsetning har steget meget sterkt og har for de 10 siste budsjettårene vært (i millioner kroner):

År	Drifts- inntekter	Drifts- utgifter	Remisser og til- skudd	Inn- og utbet. anvis- ninger	Inn- og utbeta- lingskort	Andre inn- og utbeta- linger	Til- sammen
1938/39 ..	40	36	258	977		4	1315
1939/40 ..	36	36	262	1031		4	1369
1940/41 ..	42	37	465	1637		4	2185
1941/42 ..	53	43	452	1839		4	2391
1942/43 ..	58	47	484	1969	5	5	2568
1943/44 ..	65	51	676	2055	312	5	3164
1944/45 ..	65	52	722	1844	542	6	3231
1945/46 ..	70	66	1227	2058	1005	8	4434
1946/47 ..	81	78	1251	2511	1178	6	5105
1947/48 ..	85	82	1647	2539	2059	9	6421

I 1943/44, 1944/45, 1945/46, 1946/47 og 1947/48 stiller inntekter og utgifter, leveomkostninger og portonivå seg i relative tall slik, når tallene for 1938/39 settes = 100:

	1938/39	1943/44	1944/45	1945/46	1946/47	1947/48
Inntekter	100	163	163	176	206	215
Utgifter	100	140	142	182	216	224
Leveomkostninger	100	152	153	157	161	159
Portonivå	100	99	99	100	123	130

Erstatning.

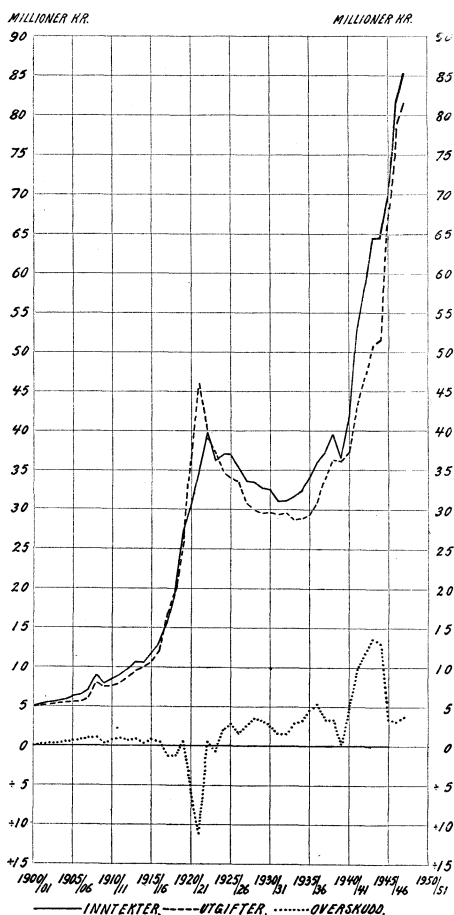
Postverket har i budsjettåret 1947/48 betalt ut erstatning med tilsammen kr. 124 929,56. I en del budsjettår har erstatningen stillet seg slik (i hele tusen kroner):

1938/39	1944/45	1945/46	1946/47	1947/48
kr. 6 000	kr. 248 000	kr. 198 000	kr. 174 000	kr. 125 000

Erstatningsbeløpet for 1947/48 fordeler seg slik:

1. Bortkomst og skader:	
1283 bortkomne og skadde innen- og utenrikske pakker	kr. 54 773,06
97 bortkomne eller mot falsk kvittering utleverte rek. og verdisinger	» 24 750,43
26 postanvisninger som er forfalsket eller betalt ut mot falsk kvittering	» 10 425,60
Erstatning for tapt post ved:	
«Kvitbjørns» forlis, 1 pakke og 53 rek.- og verdibrev	» 1 345,80
D/S «Havskårens» forlis, 43 pakker og 5 rek.brev	» 2 585,42
2. Brann	» 225,20
3. Innbrudd, ran, tyveri m.v.	» 90,00
4. Underskudd i skrankekasser m.v.	» 30 734,05
	<u>kr. 124 929,56</u>

Diagram VII.
Postverkets inntekter og utgifter
1900/1901—1947/1948.



Postverkets inntekter og utgifter
1879/80—1947/48.

Bud- sjettår	Inn- tekter 1000 kr.	Ut- gifter 1000 kr.	Overskudd	
			Beløp 1000 kr.	I pst. av inn- tektene
1879/80 ¹⁾	1 534	1 764	÷ 230	÷15,0
1885/86	2 201	2 220	÷ 19	÷ 0,9
1890/91	2 860	2 663	197	6,9
1895/96	3 662	3 614	48	1,3
1900/01	5 034	4 969	65	1,3
1905/06	6 323	5 637	686	10,8
1910/11	8 526	7 659	867	10,2
1913/14	10 619	9 635	984	9,3
1915/16	11 773	10 799	974	8,3
1920/21	30 373 ²⁾	36 480	÷ 6 107	÷20,1
1925/26	36 965	34 044	2 921	7,9
1930/31	32 537	29 764	2 773	8,5
1935/36	34 027	29 389 ³⁾	4 638	13,6
1936/37	36 271	30 994	5 277	14,5
1937/38	37 283	33 898	3 385	9,1
1938/39	39 705	36 346	3 359	8,5
1939/40	36 469	36 334	135	0,4
1940/41	41 669	37 225	4 444	10,7
1941/42	52 914	43 065	9 849	18,6
1942/43	58 696	46 862	11 834	20,2
1943/44	64 604	50 837	13 767	21,3
1944/45	64 676	51 619	13 057	20,2
1945/46	69 850	66 331	3 519	5,0
1946/47	81 658	78 463	3 195	3,9
1947/48	85 391	81 455	3 936	4,6

¹⁾ Først fra budsjettåret 1879/80 ble godtgjøringen for postens befordring med de statsunderstøttede dampskip belastet Postverkets budsjett. Tidligere ble denne godtgjøring, som en del av statsbidraget, belastet budsjettet for dampskipsfarten og inngikk altså ikke i Postverkets regnskap. ²⁾ Fra og med budsjettåret 1919/20 og til utgangen av året 1925 fikk Postverket refusjon av statskassen for befordring av den portofrie posten. Refusjonsbeløpet utgjorde henholdsvis 2,0, 2,6, 3,4, 3,4 og seinere 3,5 mill. kroner årlig. ³⁾ Fra og med terminen 1932/33 belastes Postverkets regnskap med renter til statskassen av den faste kapital.

Tabell U. Postkontorene og de største poståpneriene ordnet etter størrelsen av frimerkesalget i budsjettåret 1947/48.

Poststed	Salg av frimerker m. v.	Poststed	Salg av frimerker m. v.	Poststed	Salg av frimerker m. v.
	kr.		kr.		kr.
<i>Postkontorer:</i>		58. Kirkenes ..	105 000	12. Kr.sund N. .	401 000
(med underkont.)		59. Risør	101 000	13. Halden ...	400 000
1. Oslo	22345 000	60. Vardø	97 900	14. Harstad ...	385 000
2. Bergen	4 696 000	61. Farsund ...	97 800	15. Sarpsborg ..	363 000
3. Trondheim ..	3 025 000	62. Eidsvoll ...	97 300	16. Narvik	320 000
4. Stavanger ..	1 738 000	63. Drøbak	93 200	17. Porsgrunn ..	286 000
5. Drammen ..	1 433 000	64. Holmestrand	87 300	18. Svolvær	206 000
6. Kr.sand S. .	1 020 000	65. Volda	86 300	19. Brevik	61 200
7. Alesund	791 000	66. Stokmarknes	84 800	20. Orkanger ..	53 300
8. Tromsø	740 000	67. Brevik	83 000		
9. Hamar	715 000	68. Stabekk ...	78 400	<i>Underkontorer:</i>	
10. Tønsberg ...	712 000	69. Sauda	78 200	1. Oslo-Solli ..	1 173 200
11. Fredrikstad	686 000	70. Røros	78 200	2. Oslo-Mj. ...	761 200
12. Skien	628 000	71. Brønnøysund	78 100	3. Oslo-H.	710 200
13. Haugesund .	604 000	72. Stord	77 400	4. Oslo-St.H. .	455 700
14. Bodø	582 000	73. Honningsvåg	77 100	5. Oslo-E.	410 300
15. Arendal	517 000	74. Ski	75 000	6. Oslo-Grü. . .	396 900
16. Lillehammer	500 000	75. Rena	73 800	7. Oslo-Tøyen	388 500
17. Sandefjord .	498 000	76. Sortland ...	73 200	8. Oslo-R.	314 000
18. Moss	473 000	77. Kabelvåg ...	69 800	9. Oslo-T.	289 300
19. Kr.sund N. .	462 000	78. Andalsnes .	69 500	10. Oslo-Gb.	284 900
20. Halden	419 000	79. Måløy	68 200	11. Oslo-Ml.	214 800
21. Sarpsborg ...	398 000	80. Bryne	66 700	12. Oslo-K.	199 600
22. Harstad ...	391 000	81. Nordfjordeid	65 800	13. Bg.-Solh.v .	178 100
23. Molde	366 000	82. Høyanger ..	65 400	14. Tr.heim-	
24. Larvik	361 000	83. Tynset	64 100	Lademoen ..	158 100
25. Porsgrunn ..	350 000	84. Tvedestrand	61 800	15. Bergen-S. ...	129 200
26. Narvik	324 000	85. Førde	61 500	16. Lysaker	108 800
27. Gjøvik	309 000	86. Kopervik ...	61 500	17. Ulleval	
28. Svolvær	289 000	87. Geilo	60 500	Hageby	105 200
29. Sandnes ...	287 000	88. Orkanger ...	59 500	18. Tr.heim-Øya	102 100
30. Hønefoss ...	272 000	89. Finnsnes ...	59 400	19. Brumunddal	95 500
31. Horten	255 000	90. Lillesand ...	59 300	20. Nesttun	91 100
32. Steinkjer ...	250 000	91. Strømmen ..	57 100	21. Bg.-Laksevåg	90 500
33. Kongsberg .	210 000	92. Nesbyen ...	56 600	22. Tr.heim-Ila	87 100
34. Hammerfest	208 000	93. Stavern ...	56 200	23. Grefsen	84 900
35. Namsos ...	188 000	94. Rørvik	54 100	24. Vinderen ...	82 700
36. Mandal	181 000	95. Ulefoss	53 900	25. Bg.-Kronstad	81 200
37. Notodden ...	176 000	96. Melbu	52 300	26. Vikersund ...	80 800
38. Elverum ...	174 000	97. Skudenes-		27. Smestad ...	79 800
39. Sandvika ...	171 000	havn	51 300	28. Stavanger Ø.	79 100
40. Lillestrøm ..	169 000	98. Skarnes ...	50 200	29. Hokksund ...	76 300
41. Rjukan	165 000	99. Langesund .	49 200	30. Stjørdal	74 100
42. Grimstad ...	158 000	100. Lødingen ..	49 100	31. Ørstavik ...	73 000
43. Mosjøen ...	157 000	101. Lærdal	38 100	32. Verdal	71 100
44. Askim	155 000	102. Sulitjelma ..	35 900	33. Bg.-Minde ...	70 400
45. Kongsvinger	148 000	103. Alta	35 000	34. Fr.stad Ø. .	67 400
46. Flekkefjord .	147 000			35. Mjøndalen .	60 200
47. Kragerø ...	138 000	<i>Hovedkontorer:</i>		36. Bg.-Sand-	
48. Voss	137 000	1. Oslo	16195 000	vikstorvet ..	58 500
49. Odda	131 000	2. Bergen	3 871 000	37. Bryn	58 400
50. Mo	129 000	3. Trondheim ..	2 445 000	38. Kr.sand S.-	
51. Egersund ...	126 000	4. Stavanger ..	1 583 000	Lundsiden	55 200
52. Vadso	123 000	5. Drammen ...	1 099 000	39. Tr.heim-Sg..	53 900
53. Asker	120 000	6. Kr.sand S. .	965 000	40. Jevnaker ...	50 500
54. Levanger ...	115 000	7. Alesund	718 000	41. Bg.-Møh-	
55. Florø	110 000	8. Hamar	619 000	lenpris	50 300
65. Sandnessjøen	106 000	9. Fredrikstad .	618 000	42. P.grunn-V. .	46 700
75. Mysen	105 000	10. Skien	610 000	43. Stamsund ...	44 200
		11. Haugesund .	594 000	44. Svelvik	39 000

Postkontorene og de største poståpneriene ordnet etter størrelsen
av frimerkesalget i budsjettåret 1947/48.

Poststed	Salg av frimerker m. v.	Poststed	Salg av frimerker m. v.	Poststed	Salg av frimerker m. v.
	kr.		kr.		kr.
45. Drammen T.	36 600	27. Sogndal i S..	48 000	88. Brekstad ...	32 700
46. Sarpsborg S.	34 700	28. Vinstra	47 400	89. Vestnes	32 500
47. Tr.heim-		29. Trysil	47 300	90. Blommenh..	32 300
Rosenborg .	34 600	30. Os	46 200	91. Etne	32 200
48. Stavanger-H.	33 100	31. Gol	45 500	92. Bø i V.-len .	32 000
49. Bg.-Vogn-		32. Røa	45 000	93. Slemdal ...	32 000
stølen	32 000	33. Stranda ...	44 900	94. Balestrand .	31 800
50. Bg.-Ytre		34. Nøtterøy ...	44 500	95. Kvinesdal ...	31 600
Sandviken .	29 400	35. Skjervøy ...	43 900	96. Langevåg ..	31 400
51. Drammen-		36. Oppdal	43 100	97. Løkken Verk	31 200
Br. Ø.	25 700	37. Leikanger ...	43 000	98. Selbu	31 100
52. Bg.-Arstad-		38. Fauske	42 900	99. Gran	31 100
vollen	23 900	39. Elvebakken	42 200	100. Rognan ...	31 000
53. Kr.sund N.-		40. Jar	42 000	101. Hvalstad ...	30 700
Gomalandet .	23 400	41. Heimdal ...	42 000	102. Bekkestua .	30 500
54. Kr.sund N.-		42. Vikeland ...	41 500	103. Bardu	30 100
Nordlandet .	22 700	43. Hemnesb. ...	41 100	104. Lom	30 100
55. Stathelle ...	21 800	44. Tjøme	40 900	105. Kolbotn ...	30 100
56. Tistedal	19 800	45. Stokke	40 200	106. Hauge i D.	29 900
57. Skien-Gimsøy	18 500	46. Høvik	39 900	107. Ulsteinvik ..	29 800
58. P.gr.-Herøya	17 500	47. Lyngdal ...	39 800	108. Nittedal ...	29 800
59. Kr.sund N.-		48. Lørenskog ...	39 600	109. Kjølelfjord..	29 600
Innlandet ..	15 600	49. Vågåmo ...	39 200	110. Aurland ...	29 500
60. Drammen-		50. As	39 100	111. Borkenes ...	29 300
Landfalløya	15 400	51. Grorud	39 000	112. Glomfjord ..	29 300
61. Stavanger B.	13 800	52. Bestun	38 900	113. Evje	29 100
62. Haugesund-		53. Ringeby ...	38 800	114. Jørpeland ..	28 900
Risøy	10 000	54. Koppang ...	38 500	115. Hommelvik	28 800
63. Harstad-		55. Tingvoll ...	38 300	116. Økern	28 800
Trondenes ..	7 500	56. Kviteseid ...	38 300	117. Hop	28 800
64. Thamshamn	6 300	57. Henningsvær	38 300	118. Leknes	28 800
65. Narvik H. ...	3 800	58. Algård	38 200	119. Sørreisa ...	28 200
<i>Poståpnerier:</i>		59. Bø	37 500	120. Vanse	28 200
1. Skøyen	76 100	60. Amot på M.	37 400	121. Hurdal i R.	28 100
2. Moelv	72 400	61. Sykkylven ...	37 200	122. Lilleaker ...	27 800
3. Lena	68 800	62. Sellebakk ...	37 000	123. Lunner	27 700
4. Jessheim ..	67 100	63. Drangedal ..	36 800	124. Råde	27 600
5. Ytre Arna ...	66 700	64. Skotterud ..	36 500	125. Sunndalsøra	27 500
6. Arnes	64 300	65. Brandbu ...	36 400	126. Ballangen ..	27 400
7. Ullevål	63 700	66. Våler i Solør	36 200	127. Lyngseidet ..	27 300
8. Stange	63 600	67. Vik i Sogn ..	35 900	128. Berlevåg ...	27 300
9. Fagernes ...	61 300	68. Sola	35 700	129. Fetsund ...	27 100
10. Bekkel.høgda	60 300	69. Lofthus ...	35 600	130. Moi	27 100
11. Sandane ...	60 200	70. Alvdal	35 500	131. Skjåk	27 100
12. Hermansverk	59 200	71. Øystese	35 300	132. Kolbu	26 900
13. Dale i Br. ...	58 900	72. Teie	35 000	133. Lunde i T. ...	26 900
14. Flisa	58 100	73. Vollebekk ..	34 900	134. Bagn	26 900
15. Dokka	57 900	74. Gressvik ...	34 700	135. Mesna	26 900
16. Raufoss	55 800	75. Rosendal ...	34 700	136. Geithus	26 700
17. Lier	55 100	76. Arneberg ...	34 700	137. Hundorp	26 700
18. Blindern ...	53 800	77. Sande i V. ...	34 500	138. Gibostad ...	26 700
19. Otta	53 500	78. Nærbø	34 300	139. Sand	26 400
20. Norheimsund	53 100	79. Tretten ...	34 300	140. Spydeberg ...	26 400
21. Al	52 100	80. Fannrem ...	34 000	141. Bygdøy	26 300
22. Nordstrand-		81. Skreia	34 000	142. Hov i Land .	26 100
høgda	50 000	82. Ardalstangen	33 900	143. Melhus	26 000
23. Greåker	50 000	83. Tofte i Hurum	33 700	144. Overhalla ...	26 000
24. Løten	49 700	84. Vestfossen ..	33 700	145. Snåsa	25 900
25. Kirkenær ...	48 600	85. Andenes ...	33 300	146. Sjøvegan ...	25 900
26. Rakkestad	48 000	86. Skjeberg ...	33 100	147. Båtsfjord ...	25 900
		87. Stryn	32 900	148. Dale i S. ...	25 800

B. Postverkets kapitalregnskap.

Fra 1. juli 1932 er kapitalutgiftene bevilget under et særskilt budsjett. De var i de to siste budsjettårene kr. 919 304,63 og kr. 1 064 321,12 fordelt slik:

	1946/47	1947/48
	Kr.	Kr.
Nytt inventar	416 044,66	558 747,31
Avdrag på gjeld	26 824,15	192 263,61
Nye eiendommer	476 435,82	313 310,20
Tilsammen	<u>919 304,63</u>	<u>1 064 321,12</u>

Postverkets balansekonto viser ved utgangen av budsjettåret 1947—1948 følgende tall:

Eiendeler:		Forpliktelser:	
	Kr.		Kr.
1. Faste eiendommer	19 518 154,73	1. Innenrikske postanvisninger	459 338,00
2. Inventar	4 346 798,42	2. Innstående på postgirokonti	95 488 381,09
3. Motorkjøretøyer	949 959,56	3. Utbetalingskort i postgirotjenesten	16 636 801,42
4. Lagerbeholdning	350 860,13	4. Postkreditiver	20 100,00
5. Postverkets fornyingsfond	1 683 333,20	5. Postverkets fornyingsfond	1 683 333,20
6. Fond til ekstraord. fornying av Postverkets eiendommer m. v.	1 200 934,91	6. Fond til ekstraord. fornying av Postverkets eiendommer m. v.	1 200 934,91
7. Postgiroens Reservefond	500 000,00	7. Postgiroens reservefond	500 000,00
8. Kontolån til Statskassen	35 000 000,00	8. Postmuseets fond	13 289,30
9. Verdipapirer kjøpt inn for postgiromidler	40 161 305,98	9. Annonsevirkshets reservefond	62 951,58
10. Innbetalingskort i postgirotjenesten	13 959 760,46	10. Fremmede poststyrer	146 325,51
11. Ikke refunderte beløp for utleverte tjenestemerker	935 678,85	11. Feriefondet(Sosialdepartementet)	838 564,12
12. Utenrikske postanvisninger	111 962,23	12. Statens pensjonskasse	576 041,30
13. Diverse debitorer	99 712,41	13. Remisser fra poståpnerier	25 085 923,11
14. Innstående i Norges Bank, Oslo	18 160 148,49	14. Diverse kreditorer	44 230,32
15. Innstående i andre banker, Oslo	661 402,25	15. Gjeld vedk. Postverkets eiendommer	2 025 000,00
16. Kassebeholdning i Hovedkassen	436 174,53	16. Statens faste kapital	23 140 772,84
17. I mellomregning med postkontorene	26 393 109,06		
18. I mellomregning med Statskassen	3 452 691,49		
	<u>167 921 986,70</u>		<u>167 921 986,70</u>

C. Frimerkeforbruket m. v.

Antallet og verdien av de frimerker og brevkort m. v. som er sendt fra Frimerkeforvalteren til postkontorene stiller seg som følger i de 4 siste budsjettårene:

	1944/45	1945/46	1946/47	1947/48
Frimerker	226 496 000	256 292 000	280 968 000	207 668 000
Brevkort	3 116 000	3 325 000	3 188 000	3 194 000
Kortbrev	697 000	511 000	264 000	328 000
Aerogram	—	—	—	285 000
Svarbevis	—	—	—	17 000
Tjenestemerker	38 720 000	26 045 000	29 123 000	25 406 000
Tjenestebrevkort	135 000	209 000	193 000	146 000
Frankeringskort	11 000	13 000	20 000	22 000
Rasjoneringskort	7 259 000	5 653 000	422 000	996 000
Tilsammen	276 434 000	292 048 000	314 178 000	238 062 000
Verdi kroner	63 063 000	71 135 000	82 526 000	71 643 000

Av frimerker i denne oppgaven var følgende i hefter eller ruller:

Antall frimerker	7 878 000	5 227 000	3 741 000	3 537 000
------------------------	-----------	-----------	-----------	-----------

Oppgave over salg av Forsyningsdepartementets søknadskort for rasjonerte varer i årene 1944—1948.

	Utgitt	Salgs- pris	Solgte kort i årene				
			1944	1945	1946	1947	1948
		øre	1000 stkr.	1000 stkr.	1000 stkr.	1000 stkr.	1000 stkr.
Tekstil- og lær- varekort	9/9 1940	20 + 20	—	—	—	—	—
Skotøykort og ut- styrskort ¹⁾	21/12 1940	15 + 10	—	—	—	—	—
Utstyrskort	7/5 1941	15 + 10	568	626	500	40	107
Skotøykort	7/5 1941	15 + 15	3 310	3 659	64	—	—
Arbeidskleskort ..	7/7 1941	10 + 25	790	588	481	497	902
Utstyrsvarekort for nystifting av hjem	7/7 1941	5 + 35	26	31	46	26	67
Sykkelkort	9/10 1941	25 + 25	83	63	3	—	—
Sykkelgummikort ..	9/10 1941	25 + 15	114	118	19	—	—
Sålingskort	7/5 1941	15	3 947	3 076	60	—	—
I alt			8 838	8 161	1 173	563	1 076
Postverkets del av inntektene ved salget			kr. 1 303 348	kr. 1 209 906	kr. 149 557	kr. 57 074	kr. 109 623
Forsyningsdepartementets del av inntektene ved salget			759 836	797 983	199 562	137 352	259 711
Trafikkdepartementets del av inntektene ..			37 828	4 818	—	—	—
Salget brakte i alt inn			2 101 012	2 012 707	349 119	194 426	369 334

I året 1948 ble det gitt ut følgende nye frimerker m. v.:

30. april 1948: Aerogram, verdi 60 øre.

15. juni 1948: Det Norske Skogselskap, verdi 25 og 80 øre.

1. oktober 1948: Kortbrev, verdi 15 og 25 øre.

1. desember 1948: Overstemplede Røde Kors merker, verdi 25 + 5 øre.

¹⁾ 2 forskjellige sorter rasjoneringskort som regnskapsmessig er ført samlet.

Utvekslingen av svarbevis viser for 1948 følgende tall: Utstedt i Norge 3 559, innløst i Norge 12 306 For 1947 var de tilsvarende tall henholdsvis 3 087 og 11 015.

Antallet av de forskjellige slags frankeringsmaskiner i bruk hos publikum var ved utgangen av 1948 i alt 957. For 1947 var antallet 878 og for 1946 859.

I tekstabell U er tatt inn en oppgave over postkontorene og de største poståpneriene ordnet etter størrelsen av frimerkesalget i budsjettåret 1947/48.

D. Postverkets eiendommer.

På grunn av de fortsatt vanskelige forhold på byggemarkedet ble det heller ikke i 1948 utført større byggearbeider for Postverket.

I Flekkefjord er postlokalene blitt ombygget og modernisert.

I Oslo posthus har en gått over til oljefyring.

I Tvedestrand er det foretatt ombygging og modernisering av postlokalene og postmesterens leilighet.

Det arbeides med å få å jour førte plantegninger over Postverkets eiendommer og nye tegninger der hvor slike manglet. Plantegningene skal også omfatte postkontorer og underpostkontorer I i leide lokaler.

Fra 1. juli 1948 er alle saker vedkommende Postverkets eiendommer, byggesaker, planbehandling og innredning av postlokaler samt leie av postlokaler overført fra 2. postadministrasjonskontor til 5. postadministrasjonskontor.

Stortinget har samtykket i at Samferdselsdepartementet kan foreta endringer i den innbyrdes fordeling av de beløpene som er ført opp under kap. 1202, Postverket, post 2, Nye eiendommer i 1949/50 samt disponere av de oppførte beløp til eventuelle andre eiendomskjøp dersom det viser seg å være påkrevd.

Den bokførte verdien av Postverkets eiendommer pr. 30. juni 1948:

	Kr.		Kr.
Alta postbarakke	30 142,84	Horten posthus	81 983,20
Bergen gml. posthus	769 969,43	Jevnaker »	17 200,00
» nytt posthus	2 461 397,19	Kabelvåg »	21 500,00
» postmesterbolig	26 064,92	Kirkenes postbarakke	43 175,06
Bodø barakke	37 157,85	» postmesterbolig	43 918,52
Bryne posthus	2 832,00	Kristiansand S. posthus	521 374,70
Eidsvoll »	23 963,64	Langesund »	19 812,55
Elverum posthus	16 618,41	Larvik »	250 164,80
Flekkefjord posthus	193 114,24	Levanger »	43 236,11
Fredrikstad V »	166 587,95	Lier postbarakke	25 867,35
» Ø »	23 633,12	Lillesand posthus	30 700,00
Førde »	43 590,05	Lærdal »	37 787,44
Hammerfest tomt	5 880,00	Mandal »	90 300,00
» barakke	45 608,15	Mø postbarakke	65 805,47
» funksjon.bolig I.	50 836,20	Mosjøen gml. posthus	21 776,34
» » II.	91 765,58	» nytt posthus	6 724,62
» nytt posthus	313,20	Måløy postmesterbolig	21 459,46
Harstad posthus	273 632,88	Namsos tomt	3 304,00
Haugesund »	364 815,57	Narvik postbarakke	38 777,24
Honningsvåg tomt	930,00	Orkanger posthus	24 080,00
» postbarakke	45 738,25	Oslo posthus	6 895 778,97
» funksjonærbolig	64 488,95		

	Kr.		Kr.
Oslo Postgirogården	1 809 438,04	Tromsø posthus	177 006,25
» Kirkegt. 20	1 943 906,50	Trondheim hovedpostkontor	642 605,22
» Ullevålsleiren,		» Dronningens gt. 8	1 476,20
barakke 5	26 821,07	» garasje	4 341,65
» Kirkeveien 61	400,00	Tvedestrand posthus	76 515,00
Rena posthus	104 785,93	Ulefoss posthus	60 200,00
Rørvik nye posthus	65 913,08	Vadsø tomt	2 940,00
Sandnessjøen »	165 051,74	» barakke	35 348,67
Sortland postmesterbolig	24 709,68	» funksjonærbolig	71 704,57
Stavanger hovedpostkontor	296 746,41	Vardø posthus	10 344,00
» Ø	14 867,59	» funksjonærbolig	41 738,32
» postmesterbolig	31 820,00	Volda posthus	18 127,40
Steinkjer barakke	29 147,62	Alesund »	481 600,00
» nytt posthus	9,22	Andalsnes posthus	18 643,75
Sunnalsøra tomt	602,00		
Svolvær posthus	299 488,57	Tilsammen	<u>19 518 154,73</u>

E. Postverkets materiell.

Fornyingen av bilmateriellet og postposene fortsatte i 1948. Det er også anskaffet forholdsvis mange regne- og skrivemaskiner.

Det er fortsatt vanskelig å skaffe enkelte varesorter.

Det er etablert en forsøksvis ordning med levering av uniformer til by- og landpostbud.

Den bokførte verdien av Postverkets materiell utgjorde pr. 30. juni 1948 i alt kr. 5 647 618 fordelt slik:

Motorkjøretøyer	kr. 949 960
Inventar	» 4 346 7,8
Lagerbeholdning	» 350 860

Ved utgangen av året 1948 var bl. a. følgende materiell i bruk: 88 automobiler, 170 stemplingsmaskiner, 256 skrivemaskiner, 368 regnemaskiner (hvorav 6 kombinerte regne- og skrivemaskiner), 19 bokholderimaskiner, 6 adresseringsmaskiner, 82 sjekkprotektorer, 111 frimerkeautomater, 2 blankettautomater, 60 duplikatorer, 420 ildsikre jernskap, 513 store platejernskap (poståpneriskap) og 2164 små platejernskap, 5 elektrotraller, 1 traktor og 15 biltilhengere.

Det samlede antall postbokser som tilhører Postverket var ved poststedene pr. 31. desember 1948 18 957 stykker.

VII. Postloven, overenskomster, postreglement m. v.

A. Innenriksk postlovgivning, porto- og reglementsendringer.

Fra 1. februar 1948 gjelder lokalporto i Oslo innen byens grenser.

Fra 1. juli 1948 er det foretatt en del endringer i de internasjonale postavgiftene. (Se nærmere side 3).

Det er vedtatt en lov om opprettelse av en norsk postsparebank.

Det er gitt ut ny utgave av postreglementets bind II og III.

B. Internasjonale postoverenskomster m. v.

Nordisk postkonferanse er holdt i København i tiden 19.—21. mai 1948.

Luftpostkonferanser er holdt i Stockholm 7. februar og i København 13. oktober 1948 hvori deltok representanter for poststyrene i Danmark, Finland, Norge og Sverige og representanter for Scandinavian Airlines System.

Norge har deltatt i postkonferanser i Rio de Janeiro 4. november, i Buenos Aires 9. november og i Montevideo 16. november 1948. I disse konferanser drøftet representanter for poststyrene i Danmark, Finland, Norge og Sverige og representanter for poststyrene i Brasil, Argentina og Uruguay forskjellige postale spørsmål, særlig luftpostforbindelsene.

VIII. Poststyret og postdistriktene.

A. Poststyret.

Etter Samferdselsdepartementets bestemmelse ble Postverkets anvisningsrevisjon ført over fra departementet — Postverkets revisjonskontor — til Poststyret fra 1. juli 1948. Navnet på Anvisningsrevisjonen ble samtidig endret til Postverkets anvisningskontroll.

Fra 1. juli 1948 ble sakfordelingen mellom kontorene i Poststyret en del endret.

Utgiftene (inkl. Postverkets revisjonskontor) var i budsjettåret 1947/48 kr. 2 367 000 som fordeler seg med kr. 2 149 000 på lønninger og kr. 218 000 på andre utgifter. For de siste fem budsjettårene har utgiftene (inkl. regulerings-tillegg m. v.) i runde tall vært:

1943/44	1944/45	1945/46	1946/47	1947/48
kr. 1 205 000	kr. 1 351 000	kr. 1 802 000	kr. 2 194 000	kr. 2 367 000

Nedenfor følger oppgave over antallet av Poststyrets innkomne og utsendte brev m. v. i de siste fem årene.

Innkome, journaliserte brev til Poststyret og utsendte brev fra Poststyret samt kopiboksider.

År	Innkome	Utsendte ¹⁾	Kopiboksider
	Antall	Antall	Antall
1944	113 000	91 000	41 000
1945	126 000	111 000	44 000
1946	130 000	111 000	46 000
1947	143 000	128 000	50 000
1948	142 000	126 000	49 000

Poststyrets bibliotek inneholdt ved utgangen av 1948 2 823 bind. Antallet av utlån i årets løp var 77.

B. Postdistriktene.

Følgende omordninger av postdistriktene har funnet sted i 1948:

Lødingen og Skudeneshavn underpostkontorer I og poståpneriene Fauske, Skarnes og Strømmen gikk over til å bli selvstendige postkontorer fra henholdsvis $\frac{1}{4}$, $\frac{1}{11}$, $\frac{1}{7}$, $\frac{1}{4}$ og $\frac{1}{5}$ 1948. Fra $\frac{1}{7}$ 1948 ble det overført 2 poståpnerier fra Kristiansund N. til Molde, og fra $\frac{1}{4}$ 1948 3 brevhus fra Kongsvinger til Skarnes.

¹⁾ Likelydende brev, som sendes ut samtidig til et større antall adressater (sirkulær- og rundskriv), er bare regnet som et brev. Det samlede antall utsendte eksemplarer av slike brev har for årene 1943—1948 utgjort henholdsvis ca. 40 000, 24 000, 36 000, 39 000, 29 000 og 25 000.

I tabell 6 er tatt inn en oppgave over poststeder og tjenestemenn i de forskjellige postdistriktene og over poengtall for postkontorene.

Det samlede poengtallet¹⁾ for postkontorene har i de fem siste årene vært:

1944	1945	1946	1947	1948
204 900	202 200	204 000	203 000	213 000

Tabell 7 inneholder en oppgave over de driftsinntekter og driftsutgifter i budsjettåret 1947/48 som er tatt inn i postkontorenes regnskaper. Oppgaven er spesifisert i visse hovedgrupper. Regnskapenes beløp er avrundet til hele kroner.

Tabellens rubrikk 7 omfatter lønnsutgifter til kontor, bud- og transportpersonalet m. v. (regnskapets utgiftsposter 1—2 og 6—13). Rubrikk 8 omfatter lønnsutgifter m. v. til reisepersonalet (regnskapspostene 3—5), rubrikkene 9 og 10 henholdsvis poståpnere og landpostbud (regnskapspostene 14, 15 samt 16 og 17), rubrikk 11 kontorutgifter (regnskapspostene 19—23), rubrikk 12 postførsel i bi-postruter, med jernbaner og dampskip samt til og fra jernbaner, dampskip og fly m. v. (regnskapspostene 29—34) og rubrikk 13 alle øvrige driftsutgifter, reguleringstillegg regnet med (regnskapspostene 18, 25—28, 35—48).

IX. Pensjons- og hjelpekasser.

Angående statuttene m. v. for pensjons- og hjelpekassene vises til poststatistikken for 1943, side 63—65.

1. Postverkets hjelpekasse.

Stønadene androg til:

1943/44	1944/45	1945/46	1946/47	1947/48
kr. 16 253	kr. 14 722	kr. 13 995	kr. 13 394	kr. 12 032

Pensjonistenes antall var:

42	39	40	32	33
----	----	----	----	----

2. Stønad av Postverket.

Stønadene androg til:

1943/44	1944/45	1945/46	1946/47	1947/48
kr. 23 266	kr. 29 014	kr. 29 096	kr. 32 014	kr. 36 290

Pensjonistenes antall var:

117	119	128	164	165
-----	-----	-----	-----	-----

¹⁾ Poengtallene gir uttrykk for postkontorenes arbeidsmengde og benyttes ved behandlingen av spørsmål om personalstyrken ved kontorene o. a. Om beregningsmåten, se poststatistikken for 1927, side 52.

På grunn av endringer som er foretatt i målestokken for poengtallsberegningen (i 1924 og 1927) og endringer som har funnet sted m. h. t. arbeidsmetoder og behandlingen av posten samt postkontorenes kontortid og på andre områder som spiller inn i denne forbindelsen, kan poengtallene fra år til annet ikke direkte sammenliknes.

3. Pensjoner av Statens pensjonskasse utbetalt gjennom Postverket.

Til posttjenestemenn og deres etterlatte er det utbetalt pensjoner gjennom Postverket for Statens pensjonskasse med

for 1945	for 1946	for 1947	for 1948
kr. 2 297 000	kr. 2 364 000	kr. 2 519 000	kr. 2 758 000

Pensjonistenes antall var :

pr. 31. desember	pr. 31. desember	pr. 31. desember	pr. 31. desember
1945	1946	1947	1948
2 229	2 272	2 404	2 519

X. Internasjonal poststatistikk.

I t a b e l l 8 er tatt inn en oversikt over postverket i en del land for året 1947. Oppgavene er hovedsakelig tatt fra «Statistique générale», som utgis av det internasjonale postbyrå i Bern.

TABELLER

Tabell I a. Alminnelige brevpostsendinger, rekommanderte sendinger.

Nr.	Poststeder	1	2	3	4	5	6	7	8	
		Sendt til inn- og utland (med og uten postoppkrav)								
		Alm. brevpost- sendinger	Rek. sendinger	Verdibrev		Pakker		Alminne- lige	Verdipakker	
				Antall	Kroner	Antall	Kroner			
1	Alta.....	67 500	7 594	1 965	8 475 000	5 545	1	3 000		
2	Poståpnerier 6	146 700	14 242	3 518	9 331 400	6 059	68	23 500		
3	Arendal.....	1 492 000	41 104	14 507	5 632 400	40 568	807	6 375 300		
4	Poståpnerier 34	459 400	16 172	9 698	7 653 500	17 044	57	57 000		
5	Asker.....	402 400	20 485	3 753	2 100 000	9 540	29	5 200		
6	Askim.....	372 400	13 546	3 834	4 843 400	21 619	90	356 900		
7	Bergen.....	18 804 900	469 144	112 913	82 846 800	501 486	7 510	43 335 100		
8	Hovedkontoret.....	17 195 500	358 443	74 373	70 703 700	360 868	7 205	43 159 500		
9	Bergen—Kronstad..	132 000	7 507	4 142	206 900	15 789	40	25 000		
10	Bergen—Laksevåg..	112 000	16 108	2 088	863 100	12 644	8	4 000		
11	Bergen—Minde....	204 800	6 484	1 458	1 122 000	10 863	34	16 900		
12	Bergen S.....	165 400	15 315	3 707	2 529 800	25 709	41	25 000		
13	Bergen—Solheimsvik	441 500	22 931	4 183	1 043 600	31 798	74	58 500		
14	Nesttun.....	296 800	22 607	2 954	1 580 300	9 535	19	2 600		
15	Bergen—Møhlenpris	105 800	6 374	1 364	1 118 700	9 538	35	20 000		
16	B.—Sandvikstorvet.	75 000	5 281	16 779	3 128 100	6 120	9	5 000		
17	B.—Vognstølen....	—	3 133	707	134 900	6 899	17	10 000		
18	B.—Ytre Sandviken.	34 500	2 311	574	246 400	5 165	10	5 200		
19	B.—Arstadvollen..	41 600	2 650	584	169 300	6 558	18	3 400		
20	Poståpnerier 399	5 588 400	257 337	111 232	96 992 800	312 012	900	452 800		
21	Bodø.....	1 360 800	101 537	25 426	22 647 900	89 055	2 779	29 275 500		
22	Poståpnerier 117	1 574 300	92 731	29 532	39 860 700	78 401	317	75 200		
23	Brevik.....	224 100	9 299	5 390	3 831 600	7 553	116	68 000		
24	Hovedkontoret.....	174 900	6 605	3 834	3 109 400	5 720	103	60 000		
25	Stathelle.....	49 200	2 694	1 556	722 200	1 833	13	8 000		
26	Poståpnerier 6	78 300	5 647	2 644	1 635 900	1 800	1	1 000		
27	Bryne.....	167 600	5 145	1 300	891 900	11 502	40	120 000		
28	Brønnøysund.....	188 000	11 383	4 490	7 274 200	15 311	43	130 000		
29	Poståpnerier 52	471 100	34 826	11 490	7 078 500	26 780	51	5 200		
30	Drammen.....	4 209 800	167 491	31 222	18 443 400	141 559	1 012	6 356 700		
31	Hovedkontoret.....	3 412 600	125 795	18 969	9 776 500	107 672	860	6 252 100		
32	Drammen T.....	25 000	2 961	1 057	1 481 300	4 650	4	4 000		
33	— » — Br.-Ø.....	4 500	2 790	949	638 000	2 727	32	32 000		
34	— » — Landfalløya	—	1 054	620	327 600	1 790	—	—		
35	Hokksund.....	234 000	13 493	3 176	1 754 800	7 173	76	28 600		
36	Mjøndalen.....	210 900	7 101	2 176	2 182 600	6 129	7	7 000		
37	Svelvik.....	108 800	4 417	1 244	1 122 800	3 750	16	16 000		
38	Vikersund.....	214 000	9 880	3 031	1 159 800	7 668	17	17 000		
39	Poståpnerier 76	2 449 500	118 895	56 728	49 017 000	84 939	297	841 100		
40	Drøbak.....	230 900	16 132	2 080	4 901 400	7 487	16	16 000		
41	Poståpnerier 1	7 300	269	81	127 200	224	3	16 900		
42	Egersund.....	297 200	13 842	5 512	6 672 600	17 035	44	44 000		
43	Poståpnerier 15	269 500	9 932	5 687	6 691 400	16 315	27	27 000		
44	Eidsvoll.....	354 600	22 266	3 330	8 696 800	8 399	69	37 700		
45	Poståpnerier 8	341 700	13 134	7 583	8 038 700	8 797	88	520 000		
46	Elverum.....	590 700	28 011	7 776	14 119 700	18 516	106	50 700		
47	Poståpnerier 49	1 135 000	57 076	37 038	22 570 000	49 222	199	283 600		
48	Farsund.....	227 600	7 728	2 609	9 762 900	10 135	84	6 500		
49	Poståpnerier 15	311 200	11 193	4 357	5 274 700	13 305	47	47 000		
50	Fauske.....	101 200	6 218	1 345	2 023 000	5 318	4	26 000		
51	Finnsnes.....	128 100	15 243	2 087	3 619 200	13 648	33	33 000		
52	Flekkefjord.....	517 600	14 472	5 093	8 946 700	18 860	77	77 000		
53	Poståpnerier 28	419 200	16 338	9 758	8 142 800	20 790	50	50 000		

verdbrev, pakker, blad, postinkassasjoner og postoppkrav.

9	10	11	12	13	14	15	16	17	18	19	Nr.
Blad (sendt innenriks)		Postinkassasjoner				Postoppkrav					
Blad- pakker	Eksem- plarer	Innenrikske		Utenrikske		Innenrikske		Utenrikske			
		Mottatt	Uinn- løst	Mot- tatt	Uinn- løst	Mottatt	Uinn- løst	Sendt	Mottatt	Uinn- løst	
Antall	Antall	Antall	Antall	Antall	Antall	Antall	Antall	Antall	Antall	Antall	
-	-	1 578	200	-	-	4 506	179	-	3	-	1
-	-	2 986	389	-	-	8 913	215	-	-	-	2
145 800	2 300 100	15 884	1 861	-	-	6 042	178	-	37	1	3
-	-	11 629	598	-	-	7 692	181	-	-	-	4
-	8 500	4 237	500	-	-	1 914	51	-	2	-	5
41 200	513 600	7 094	838	-	-	3 457	141	-	7	-	6
2 227 300	15 381 700	34 549	6 299	-	-	29 899	2 299	4	153	10	7
2 200 300	15 153 700	24 799	4 536	-	-	15 123	1 109	4	141	8	8
-	-	508	138	-	-	1 548	106	-	-	-	9
-	-	1 590	364	-	-	2 026	198	-	4	1	10
-	-	947	237	-	-	1 568	150	-	2	1	11
-	-	1 098	223	-	-	1 910	163	-	-	-	12
-	-	1 623	282	-	-	2 493	222	-	1	-	13
27 000	228 000	3 036	299	-	-	1 716	129	-	5	-	14
-	-	12	2	-	-	793	52	-	-	-	15
-	-	462	72	-	-	730	62	-	-	-	16
-	-	173	68	-	-	832	47	-	-	-	17
-	-	213	47	-	-	587	16	-	-	-	18
-	-	88	31	-	-	573	45	-	-	-	19
75 300	363 600	145 501	11 115	-	-	106 843	2 129	-	-	-	20
244 700	2 535 300	9 811	1 859	-	-	7 627	395	-	16	-	21
6 300	38 500	33 531	4 563	-	-	60 646	1 364	-	-	-	22
10 900	19 300	3 753	453	-	-	2 867	72	-	6	-	23
10 900	19 300	2 385	359	-	-	1 808	50	-	6	-	24
-	-	1 368	94	-	-	1 059	22	-	-	-	25
-	-	1 953	71	-	-	1 191	14	-	-	-	26
-	-	3 265	277	-	-	2 005	80	-	1	-	27
65 900	1 255 000	2 220	300	-	-	3 107	87	-	5	-	28
1 100	12 800	9 168	955	-	-	20 258	404	-	-	-	29
439 100	4 721 300	45 811	6 901	-	-	21 399	642	-	95	2	30
412 300	4 502 600	25 307	4 362	-	-	10 201	352	-	95	2	31
-	-	2 345	538	-	-	1 401	76	-	-	-	32
-	-	2 209	419	-	-	875	32	-	-	-	33
-	-	1 657	287	-	-	832	53	-	-	-	34
3 000	88 300	4 494	479	-	-	2 564	20	-	-	-	35
400	22 800	3 800	360	-	-	1 595	21	-	-	-	36
22 800	92 000	2 702	198	-	-	1 670	51	-	-	-	37
600	15 600	3 297	258	-	-	2 261	37	-	-	-	38
13 900	274 100	61 642	5 681	-	-	39 690	1 276	-	-	-	39
29 000	266 200	3 649	369	-	-	1 879	73	-	3	-	40
-	-	2	1	-	-	49	2	-	-	-	41
44 000	161 000	4 903	349	-	-	2 712	23	-	8	-	42
200	7 500	9 001	484	-	-	4 976	69	-	-	-	43
79 400	695 300	4 795	483	-	-	2 256	483	-	11	-	44
-	-	10 629	776	-	-	4 970	147	-	-	-	45
131 500	2 937 400	6 306	764	-	-	3 670	148	-	9	-	46
3 400	3 800	27 787	1 886	-	-	27 580	575	-	-	-	47
32 200	537 500	3 884	303	-	-	1 992	50	-	13	-	48
1 800	20 500	12 254	822	-	-	5 725	131	-	-	-	49
2 000	40 000	2 187	459	-	-	3 579	51	-	-	-	50
26 000	228 000	2 630	640	-	-	4 290	81	-	-	-	51
73 900	691 300	4 837	360	-	-	2 170	26	2	15	-	52
-	-	14 229	836	-	-	9 528	180	-	-	-	53

Forts.

Tabell 1a. Alminnelige brevpostsendinger, rekommanderte sendinger

Nr.	Poststeder	1	2	3	4	5	6	7	8	
		Sendt til inn- og utland (med og uten postoppkrav)								
		Alm. brevpost- sendinger	Rek. sendinger	Verdbrev		Pakker		Alminne- lige	Verdipakker	
				Antall	Kroner	Antall	Kroner			
54	Florø	366 000	11 692	4 558	10 472 600	13 689	59	44 200		
55	Poståpnerier 56	528 800	31 879	12 696	11 349 200	28 398	58	41 600		
56	Fredrikstad	2 150 900	83 292	14 548	5 855 600	67 085	377	2 591 600		
57	Hovedkontoret	2 035 900	74 929	13 072	5 520 500	60 498	328	2 589 000		
58	Fredrikstad Ø.	115 000	8 363	1 476	335 100	6 587	49	2 600		
59	Poståpnerier 16	517 300	27 139	10 328	5 453 400	13 436	30	7 800		
60	Førde	140 200	7 149	3 441	6 821 000	12 905	35	35 000		
61	Poståpnerier 38	482 900	25 991	10 432	9 278 600	45 034	44	44 000		
62	Geilo	149 700	4 804	2 087	1 719 800	8 452	6	6 000		
63	Gjøvik	990 400	34 147	5 581	1 565 700	37 095	376	2 852 900		
64	Poståpnerier 24	1 054 100	58 424	21 650	18 121 500	33 943	251	9 100		
65	Grimstad	453 800	12 861	2 613	2 270 200	16 722	34	34 000		
66	Poståpnerier 5	70 300	2 888	1 327	1 096 900	3 645	8	8 000		
67	Halden	1 265 300	47 130	13 414	3 763 700	47 737	344	675 300		
68	Hovedkontoret	1 212 100	45 521	11 862	3 101 000	46 177	340	671 300		
69	Tistedal	53 200	1 609	1 552	662 700	1 560	4	4 000		
70	Poståpnerier 13	204 500	7 693	6 486	5 198 700	5 262	18	18 000		
71	Hamar	2 072 800	76 126	22 328	12 433 900	65 234	1 605	567 700		
72	Hovedkontoret	1 798 000	64 774	19 338	8 650 000	57 138	1 576	541 700		
73	Brumunddal	274 800	11 352	2 990	3 783 900	8 096	29	26 000		
74	Poståpnerier 31	1 581 000	60 716	18 021	12 685 900	36 192	87	49 500		
75	Hammerfest	447 600	31 067	12 373	16 665 300	30 571	363	2 548 700		
76	Poståpnerier 88	883 500	124 787	24 688	34 266 600	30 780	276	67 000		
77	Harstad	1 327 800	52 502	13 857	27 145 000	55 492	272	1 068 700		
78	Hovedkontoret	1 312 800	51 051	13 625	26 765 100	54 220	272	1 068 700		
79	Harstad—Trondenes	15 000	1 451	232	379 900	1 272	-	-		
80	Poståpnerier 89	1 313 200	96 006	33 364	34 673 300	73 303	177	57 200		
81	Haugesund	1 898 000	53 225	15 857	12 680 900	70 216	623	799 800		
82	Hovedkontoret	1 884 200	52 623	15 429	12 399 400	68 561	621	797 800		
83	Haugesund—Risøy	13 800	602	428	281 500	1 655	2	2 000		
84	Poståpnerier 62	636 500	36 104	22 169	21 518 300	29 893	106	39 000		
85	Holmestrand	275 000	9 222	2 455	1 713 000	9 352	9	20 800		
86	Poståpnerier 11	190 200	10 309	4 610	2 888 800	6 041	12	12 000		
87	Honningsvåg	219 000	14 743	4 747	10 804 400	13 385	12	12 000		
88	Poståpnerier 25	191 800	18 867	5 827	8 503 300	7 104	27	20 300		
89	Horten	696 400	24 506	6 902	3 990 800	26 922	359	85 500		
90	Poståpnerier 5	99 900	3 869	1 806	1 329 800	2 180	11	4 700		
91	Hønefoss	926 700	34 498	8 564	3 665 400	20 247	214	57 200		
92	Poståpnerier 21	454 600	18 196	10 276	7 046 200	11 177	59	59 000		
93	Høyanger	147 200	7 108	2 359	2 303 200	12 137	13	6 500		
94	Kabelvåg	155 600	12 313	3 796	4 684 400	9 696	102	11 400		
95	Poståpnerier 3	6 100	259	161	209 100	149	-	-		
96	Kirkenes	333 800	20 430	5 564	2 975 900	13 787	79	904 800		
97	Poståpnerier 17	110 300	5 840	2 778	2 887 900	5 495	24	13 400		
98	Kongsberg	544 900	29 412	5 736	12 368 500	26 718	129	44 200		
99	Poståpnerier 22	394 500	24 115	8 400	8 601 400	11 896	73	2 600		
100	Kongsvinger	363 900	20 845	5 982	22 184 700	13 979	64	64 000		
101	Poståpnerier 40	1 463 600	90 025	46 952	21 450 400	54 514	328	61 400		
102	Kopervik	131 800	6 735	1 757	1 201 000	8 154	11	11 000		
103	Kragerø	550 000	16 850	6 581	4 252 100	16 890	195	222 300		
104	Poståpnerier 21	310 000	13 161	7 872	4 711 900	11 398	37	11 700		

verdibrev, pakker, blad, postinkassasjoner og postoppkrav.

9	10	11	12	3	14	15	16	17	18	19	Nr.
Blad (sendt innenriks)		Postinkassasjoner				Postoppkrav					
Blad- pakker	Eksem- plarer	Innenrikske		Utenrikske		Innenrikske		Utenrikske			
		Mottatt	Uinn- løst	Mot- tatt	Uinn- løst	Mottatt	Uinn- løst	Sendt	Mottatt	Uinn- løst	
Antall	Antall	Antall	Antall	Antall	Antall	Antall	Antall	Antall	Antall	Antall	
30 000	206 400	3 851	337	—	—	3 214	109	—	10	—	54
—	—	13 511	1 145	—	—	14 314	294	—	—	—	55
126 900	760 500	15 146	2 224	—	—	9 567	359	—	48	—	56
126 900	760 500	13 060	1 970	—	—	7 963	301	—	48	—	57
—	—	2 086	254	—	—	1 604	58	—	—	—	58
—	—	14 873	1 395	—	—	5 355	147	—	—	—	59
30 800	523 000	3 319	316	—	—	1 911	55	—	19	—	60
1 800	10 700	15 866	1 251	—	—	15 566	267	—	—	—	61
—	—	3 221	412	—	—	1 635	39	—	—	—	62
403 800	6 192 300	10 054	1 126	—	—	5 140	202	—	20	1	63
22 200	397 600	35 588	2 651	—	—	13 683	394	—	—	—	64
36 100	294 000	6 580	637	—	—	3 205	61	—	6	—	65
—	—	3 056	242	—	—	849	50	—	—	—	66
167 700	1 450 700	13 862	1 253	—	—	6 733	167	—	41	—	67
167 700	1 450 700	11 477	1 070	—	—	6 032	159	—	41	—	68
—	—	2 385	183	—	—	701	8	—	—	—	69
—	—	5 879	262	—	—	2 168	50	—	—	—	70
365 500	5 343 100	19 248	2 389	—	—	9 918	519	—	75	1	71
365 500	5 343 100	13 490	1 657	—	—	7 082	358	—	72	1	72
—	—	5 758	732	—	—	2 836	163	—	3	—	73
3 800	192 600	29 108	2 494	—	—	17 028	572	—	—	—	74
87 700	552 000	3 723	598	—	—	6 622	186	—	23	18	75
1 600	24 600	16 275	2 385	—	—	49 110	1 180	—	—	—	76
171 700	1 892 800	10 177	1 296	—	—	8 760	435	—	38	—	77
171 700	1 892 800	9 833	1 289	—	—	8 189	396	—	38	—	78
—	—	344	7	—	—	571	39	—	—	—	79
—	—	31 609	3 453	—	—	45 626	1 313	—	—	—	80
310 600	2 600 100	12 957	1 786	—	—	7 857	234	—	22	—	81
310 600	2 600 100	12 957	1 786	—	—	7 539	222	—	22	—	82
—	—	—	—	—	—	318	12	—	—	—	83
—	—	28 358	2 120	—	—	18 105	327	—	—	—	84
16 500	106 800	3 513	360	—	—	2 724	82	—	14	—	85
—	—	5 044	239	—	—	3 454	64	—	—	—	86
—	—	2 681	440	—	—	4 787	117	—	—	—	87
—	—	3 908	645	—	—	14 044	372	—	—	—	88
90 100	193 300	7 068	1 002	—	—	5 545	178	—	26	—	89
—	—	2 465	120	—	—	1 206	25	—	—	—	90
79 200	975 300	8 948	867	—	—	5 096	90	—	18	—	91
—	—	9 466	705	—	—	5 356	143	—	—	—	92
31 700	196 400	2 698	244	—	—	2 495	62	—	—	—	93
—	—	3 301	597	—	—	2 361	131	—	1	—	94
—	—	180	12	—	—	197	9	—	—	—	95
600	16 800	3 531	681	—	—	4 627	203	—	14	—	96
—	—	3 486	290	—	—	4 341	93	—	—	—	97
125 600	553 600	8 901	912	—	—	3 845	86	—	7	—	98
—	—	10 680	528	—	—	8 193	146	—	—	—	99
176 300	4 085 400	4 413	419	—	—	2 627	48	4	36	1	100
—	—	42 133	2 693	—	—	21 324	401	—	—	—	101
—	—	3 798	414	—	—	2 384	63	—	3	—	102
53 900	443 400	5 669	921	—	—	3 245	45	—	11	—	103
400	12 700	8 173	609	—	—	6 418	132	—	—	—	104

Forts.

Tabell 1 a. Alminnelige brevpostsendinger, rekommanderte sendinger,

Nr.	Poststeder	1	2	3	4	5	6	7	8
		Sendt til inn- og utland (med og uten postoppkrav)							
		Alm. brevpost- sendinger	Rek. sendinger	Verdibrev		Pakker			
				Alminne- lige	Verdipakker				
Antall	Antall	Antall	Kroner	Antall	Antall	Kroner			
105	Kristiansand S.	3 110 900	81 184	22 356	13 240 400	93 456	1 846	5 072 300	
106	Hovedkontoret	2 979 700	76 170	21 418	13 160 400	83 546	1 789	5 033 300	
107	Kr.sand S.-Lundsiden	131 200	5 014	938	80 000	9 910	57	39 000	
108	Poståpnerier 49	1 010 100	32 611	19 924	24 535 100	40 068	349	344 900	
109	Kristiansund N.	1 446 200	43 938	17 925	13 319 700	63 090	294	2 987 900	
110	Hovedkontoret	1 340 900	37 560	14 993	11 290 500	52 380	291	2 984 900	
111	Kr.sund N.-Goma- landet	36 800	1 931	1 089	1 098 200	3 226	-	-	
112	Kr.sund N.-Innlandet	26 900	1 508	572	489 500	3 167	3	3 000	
113	Kr.sund N.-Nordlandet	41 600	2 939	1 271	441 500	4 317	-	-	
114	Poståpnerier 117	1 470 400	74 163	45 824	40 207 000	85 417	184	118 100	
115	Langesund	121 000	6 630	1 151	272 300	5 931	11	18 200	
116	Larvik	959 900	30 218	7 511	6 110 600	34 409	352	2 421 900	
117	Poståpnerier 13	260 400	6 942	4 736	2 111 000	7 235	20	1 000	
118	Levanger	367 800	16 425	3 682	3 980 300	17 643	75	273 000	
119	Poståpnerier 6	194 600	7 852	2 803	3 105 300	13 812	23	32 500	
120	Lillehammer	1 516 800	63 126	12 579	4 228 100	64 419	1 179	7 359 200	
121	Poståpnerier 57	2 156 200	91 536	37 209	31 820 400	84 116	392	338 400	
122	Lillesand	164 400	5 478	1 672	1 396 300	6 424	5	5 000	
123	Poståpnerier 18	156 800	5 474	3 292	1 703 400	4 974	4	500	
124	Lillestrøm	504 600	29 397	4 261	8 886 000	14 634	38	24 700	
125	Poståpnerier 1	7 700	197	242	179 900	135	-	-	
126	Lærdal	100 900	4 149	4 582	26 351 200	10 545	8	8 000	
127	Poståpnerier 88	1 484 700	94 007	41 176	45 645 600	107 817	624	100 900	
128	Lødingen	93 700	7 799	2 280	3 520 500	7 195	59	10 800	
129	Mandal	468 600	15 576	4 682	2 097 800	22 632	151	40 300	
130	Poståpnerier 25	396 200	14 158	8 496	6 390 600	14 961	147	41 600	
131	Melbu	123 600	6 873	2 083	3 029 600	11 267	13	13 000	
132	Poståpnerier 2	12 300	1 262	473	163 500	996	-	-	
133	Mo	343 000	16 616	6 315	1 733 500	17 405	69	594 400	
134	Poståpnerier 8	70 200	5 616	3 495	2 528 900	4 061	21	7 800	
135	Molde	1 049 900	48 504	18 595	24 120 300	45 821	1 244	1 361 300	
136	Poståpnerier 65	843 300	39 031	25 396	24 707 700	63 517	118	41 700	
137	Mosjøen	328 700	13 948	7 248	5 891 100	18 842	99	41 600	
138	Poståpnerier 21	252 400	14 052	6 630	6 117 800	12 659	32	11 000	
139	Moss	1 334 800	42 339	8 978	2 855 000	41 900	1 100	3 909 100	
140	Poståpnerier 8	141 500	4 200	3 174	2 327 000	3 139	13	5 200	
141	Mysen	274 300	14 432	4 291	8 474 500	8 430	37	7 800	
142	Poståpnerier 11	201 700	9 105	4 016	4 000 400	5 639	25	25 000	
143	Måløy	240 300	8 514	2 844	1 707 800	11 765	54	1 100 100	
144	Poståpnerier 25	287 700	15 490	6 761	6 425 700	18 454	28	2 800	
145	Namsos	377 100	20 275	11 073	13 132 400	32 617	204	1 450 600	
146	Poståpnerier 59	803 900	54 250	28 132	21 468 600	39 963	209	125 600	
147	Narvik	656 600	42 732	12 128	12 965 800	46 420	197	5 603 000	
148	Hovedkontoret	645 600	42 140	11 957	12 948 500	45 603	197	5 603 000	
149	Narvik H.	11 000	592	171	17 300	817	-	-	
150	Poståpnerier 45	524 200	28 402	13 376	11 646 400	23 953	77	3 900	
151	Nesbyen	122 200	7 964	2 820	1 253 000	7 823	26	26 000	
152	Poståpnerier 1	7 300	311	360	51 100	310	3	3 000	
153	Nordfjordeid	228 000	6 389	2 637	8 906 000	14 992	42	42 000	
154	Poståpnerier 31	583 700	25 319	8 143	9 151 100	45 309	105	105 000	
155	Notodden	509 400	22 476	7 641	3 370 600	21 314	227	50 700	
156	Poståpnerier 13	139 800	6 893	5 838	3 661 700	5 452	12	86 000	

verdibrev, pakker, blad, postinkassasjoner og postoppkrav.

9		10		11		12		13		14		15		16		17		18		19		Nr.
Blad (sendt innenriks)				Postinkassasjoner								Postoppkrav										
Blad- pakker		Eksem- plarer		Innenrikske				Utenrikske				Innenrikske				Utenrikske						
				Mottatt		Uinn- løst		Mottatt		Uinn- løst		Mottatt		Uinn- løst		Sendt		Mottatt		Uinn- løst		
Antall		Antall		Antall		Antall		Antall		Antall		Antall		Antall		Antall		Antall		Antall		
541 700	7 758 600	17 181	2 748							11 482	474							69	10		105	
541 700	7 758 600	16 156	2 571							9 374	397							69	10		106	
		1 025	177							2 108	77										107	
900	11 000	28 767	9 289							20 542	523										108	
205 100	2 998 000	11 397	1 336							8 790	226							42			109	
205 100	2 998 000	9 021	1 095							6 325	146							42			110	
		672	73							710	24										111	
		534	82							506	14										112	
		1 170	86							1 249	42										113	
20 500	145 600	56 075	4 949							40 399	716										114	
7 300	21 400	1 709	144							1 445	44								1		115	
128 000	1 217 700	11 005	1 353							5 406	132					7		18			116	
		5 315	394							3 346	91										117	
20 000	240 000	5 221	430							3 745	68							6			118	
		4 949	297							4 007	93										119	
235 600	3 939 000	11 153	1 548							6 365	245					5		34	1		120	
800	24 700	47 639	3 969							37 207	900										121	
14 400	89 900	2 876	112							1 548	40							8			122	
2 600	17 500	4 549	331							2 439	60										123	
30 400	395 200	8 334	796							3 396	139							11			124	
		627	65							58											125	
		1 674	179							1 276	48							6			126	
118 300	947 100	35 223	2 836							37 145	857										127	
		1 725	156							2 393	42										128	
53 400	626 800	5 388	656							3 816	102							12			129	
		12 158	613							5 512	174										130	
		2 488	200							2 839	118										131	
		382	25							805	23										132	
85 300	586 400	5 358	909							5 357	136							4			133	
		2 289	132							3 721	122										134	
455 400	3 628 800	10 536	1 191							6 171	159							32			135	
4 600	85 300	47 177	3 057							23 880	612										136	
44 700	397 400	5 201	908							4 035	143							13			137	
		6 034	470							9 245	120										138	
87 200	861 800	12 932	1 738							5 958	180							13	3		139	
200	5 000	3 479	506							2 032	96										140	
12 600	574 700	6 601	429							2 610	36							11			141	
		7 500	424							2 891	85										142	
29 500	197 500	4 282	380							3 098	41							4			143	
		7 453	558							8 126	172										144	
39 200	537 000	8 914	907							4 593	127							28			145	
		23 026	1 805							37 799	672										146	
100 600	1 400 700	8 119	1 316							6 281	349					14		50	2		147	
100 600	1 400 700	7 960	1 280							5 999	343					14		50	2		148	
		159	36							282	6										149	
		13 617	1 441							16 289	448										150	
		2 391	322							1 411	49										151	
		120	6							144	3										152	
56 900	383 600	2 735	312							1 396	18							15			153	
65 600	377 000	14 354	1 494							15 327	278										154	
113 400	902 500	5 025	598							4 526	138							7	1		155	
600	7 000	5 659	308							3 607	75										156	

Forts.

Tabell 1 a. Alminnelige brevpostsendinger, rekommanderte sendinger,

Nr.	Poststeder	1	2	3	4	5	6	7	8
		Sendt til inn- og utland (med og uten postoppkrav)							
		Alm. brevpost- sendinger	Rek. sendinger	Verdibrev		Pakker			
				Alminne- lige	Verdipakker				
Antall	Antall	Antall	Kroner	Antall	Antall	Kroner			
157	Odda.....	318 900	14 555	3 646	1 020 800	21 164	114	1 026 500	
158	Poståpnerier 3	53 700	2 304	1 217	992 400	4 130	35	41 600	
159	Orkanger.....	210 800	7 438	2 156	623 200	8 275	15	6 500	
160	Hovedkontoret.....	193 000	6 548	1 428	242 200	7 533	15	6 500	
161	Thamshamn.....	17 800	890	728	381 000	742	-	-	
162	Oslo.....	85 205 400	2 030 379	243 781	241 104 200	2 203 658	29 032	36 080 800	
163	Hovedkontoret.....	75 782 100	1 524 021	147 570	204 511 600	1 336 942	24 521	30 881 500	
164	Oslo—Elisenberg...	361 500	36 301	5 089	1 876 500	66 856	95	20 800	
165	Oslo—Gamlebyen...	312 900	20 556	6 118	1 245 600	39 115	198	321 700	
166	Oslo—Grünerløkka..	493 600	24 491	5 449	962 300	60 455	1 251	951 900	
167	Oslo—Homansby...	854 200	50 601	8 704	5 513 100	109 926	165	33 800	
168	Oslo—Kampen.....	197 300	14 459	3 681	587 700	32 820	81	75 400	
169	Oslo—Majorstua....	1 408 500	104 647	11 979	3 601 900	101 089	296	146 900	
170	Oslo—Moløkka.....	271 200	14 721	3 918	1 292 900	38 376	23	6 500	
171	Oslo—Rodeløkka...	366 700	20 470	4 326	3 094 100	46 614	136	510 700	
172	Oslo—Solli.....	2 032 100	92 014	18 634	7 008 100	108 373	1 498	2 168 000	
173	Oslo—St. Hanshaugen	923 100	34 459	8 162	1 868 200	70 803	400	301 600	
174	Oslo—Torshov.....	508 200	23 868	4 235	1 335 800	48 564	81	355 100	
175	Oslo—Tøyen.....	525 100	21 545	4 253	1 877 800	51 753	50	99 300	
176	Bryn.....	116 200	3 595	1 210	1 131 100	7 530	12	12 000	
177	Førnebu.....	26 900	1 526	131	119 000	1 071	2	2 000	
178	Grefsen.....	72 900	4 750	1 634	538 300	14 018	12	2 600	
179	Jevnaker.....	145 300	7 685	2 522	2 602 200	4 818	10	10 000	
180	Lysaker.....	179 200	8 210	1 589	413 000	7 105	45	45 000	
181	Refstad.....	49 700	1 480	407	80 200	2 923	46	26 000	
182	Smestad.....	134 700	4 687	739	294 000	12 510	36	36 000	
183	Ullevål.....	203 200	3 838	855	415 000	7 264	-	-	
184	Ullevål Hageby.....	83 300	6 949	1 537	492 200	17 105	37	37 000	
185	Vinderen.....	157 500	5 424	1 013	241 600	17 272	37	37 000	
186	Øvre Ullern.....	-	82	26	2 000	356	-	-	
187	Poståpnerier 210	7 713 900	364 574	130 791	100 513 300	276 367	1 462	2 239 000	
188	Porsgrunn.....	909 800	32 418	14 139	7 711 000	35 231	243	341 900	
189	Hovedkontoret.....	757 400	28 234	10 423	6 450 400	27 080	237	335 900	
190	Porsgrunn V.....	115 900	2 981	2 664	619 300	5 337	-	-	
191	Porsgrunn—Herøya..	36 500	1 203	1 052	641 300	2 814	6	6 000	
192	Poståpnerier 13	209 000	10 660	5 583	3 289 500	6 868	33	36 400	
193	Rena.....	182 100	10 639	4 115	1 378 700	6 572	27	32 500	
194	Risør.....	242 500	10 440	3 812	2 231 100	10 485	34	208 000	
195	Poståpnerier 11	173 300	8 469	4 036	3 063 800	8 991	49	36 400	
196	Rjukan.....	391 600	18 977	13 909	5 585 000	19 667	116	420 300	
197	Poståpnerier 8	108 200	4 838	4 386	2 677 300	5 096	7	7 000	
198	Røros.....	197 500	8 093	4 342	5 229 400	16 779	53	20 800	
199	Poståpnerier 35	362 500	20 376	12 619	7 388 500	25 545	100	26 800	
200	Rørvik.....	140 000	6 940	2 946	6 009 100	8 725	19	2 600	
201	Poståpnerier 32	224 200	13 891	6 151	4 575 700	12 003	57	18 200	
202	Sandefjord.....	1 437 800	41 658	10 080	3 857 600	41 814	217	78 000	
203	Poståpnerier 4	19 800	599	1 075	280 000	739	-	-	
204	Sandnes.....	780 500	19 761	5 209	7 842 500	38 802	151	1 818 500	
205	Poståpnerier 4	151 400	3 035	1 815	3 060 500	11 356	10	10 000	
206	Sandnessjøen.....	252 500	12 950	5 395	5 882 900	20 519	14	2 600	
207	Poståpnerier 90	914 900	63 873	18 496	21 959 500	56 270	243	21 600	
208	Sandvika.....	586 000	40 207	4 066	2 157 200	10 525	21	21 000	
209	Poståpnerier 2	50 500	759	557	1 020 100	1 500	3	3 000	

verdibrev, pakker, blad, postinkassasjoner og postoppkrav.

9		10		11	12	13	14	15	16	17	18	19	Nr.
Blad (sendt innenriks)		Postinkassasjoner				Postoppkrav							
Blad- pakker	Eksem- plarer	Innenrikske		Utenrikske		Innenrikske		Utenrikske					
		Mottatt	Uinn- løst	Mot- tatt	Uinn- løst	Mottatt	Uinn- løst	Sendt	Mottatt	Uinn- løst			
Antall	Antall	Antall	Antall	Antall	Antall	Antall	Antall	Antall	Antall	Antall	Antall		
40 900	207 500	6 767	482	-	-	4 434	181	1	2	-	-	157	
-	-	1 456	95	-	-	1 427	30	-	-	-	-	158	
40 300	425 400	4 357	391	-	-	2 333	73	-	1	-	-	159	
40 300	425 400	4 318	374	-	-	2 116	67	-	1	-	-	160	
-	-	39	17	-	-	217	6	-	-	-	-	161	
13 111 700	101 225 500	90 565	21 706	-	-	64 240	6 354	150	595	8	162		
13 110 500	101 208 000	36 320	9 051	-	-	16 376	1 517	135	512	6	163		
-	-	2 548	767	-	-	4 189	313	-	7	-	-	164	
-	-	4 147	1 219	-	-	2 975	314	-	6	-	-	165	
-	-	4 613	1 302	-	-	2 920	513	-	4	-	-	166	
-	-	3 879	1 076	-	-	4 494	520	13	11	-	-	167	
-	-	2 699	626	-	-	2 090	285	-	5	-	-	168	
-	-	3 376	1 138	-	-	5 000	521	-	14	-	-	169	
-	-	2 873	310	-	-	2 760	85	-	-	-	-	170	
-	-	3 309	742	-	-	2 268	364	-	6	1	-	171	
-	-	3 267	1 049	-	-	4 076	517	2	3	1	-	172	
-	-	2 648	588	-	-	3 539	191	-	4	-	-	173	
-	-	3 120	638	-	-	2 566	285	-	8	-	-	174	
-	-	1 837	500	-	-	1 710	222	-	6	-	-	175	
100	4 200	2 783	428	-	-	1 203	95	-	-	-	-	176	
-	-	97	24	-	-	112	12	-	-	-	-	177	
-	-	1 823	516	-	-	1 472	149	-	-	-	-	178	
100	7 200	4 384	447	-	-	1 264	24	-	-	-	-	179	
-	-	1 916	255	-	-	783	52	-	-	-	-	180	
-	-	377	85	-	-	303	38	-	-	-	-	181	
-	-	1 497	166	-	-	1 059	52	-	-	-	-	182	
-	1 600	110	27	-	-	374	56	-	-	-	-	183	
-	-	1 817	517	-	-	1 819	178	-	7	-	-	184	
1 000	4 500	1 105	220	-	-	845	50	-	2	-	-	185	
-	-	20	15	-	-	43	1	-	-	-	-	186	
156 100	2 982 400	158 861	15 831	-	-	82 245	4 749	-	-	-	-	187	
105 800	824 700	10 419	1 044	-	-	7 358	257	-	47	2	-	188	
105 800	824 700	7 038	826	-	-	4 916	214	-	47	2	-	189	
-	-	2 289	149	-	-	1 663	30	-	-	-	-	190	
-	-	1 092	69	-	-	779	13	-	-	-	-	191	
-	-	4 342	263	-	-	3 162	84	-	-	-	-	192	
-	-	3 647	241	-	-	2 407	23	-	9	-	-	193	
121 100	716 000	3 864	339	-	-	2 181	44	-	7	-	-	194	
1 500	21 300	4 340	333	-	-	3 137	49	-	-	-	-	195	
68 900	390 400	4 043	304	-	-	4 858	128	-	-	-	-	196	
-	-	2 936	75	-	-	2 619	26	-	-	-	-	197	
112 000	775 300	3 909	322	-	-	2 007	66	-	17	4	-	198	
-	-	9 279	743	-	-	14 791	175	-	-	-	-	199	
9 800	199 300	2 314	218	-	-	1 646	72	-	6	1	-	200	
-	-	5 489	672	-	-	9 344	149	-	-	-	-	201	
78 200	1 475 400	14 967	1 638	-	-	7 226	289	-	13	-	-	202	
-	-	1 199	128	-	-	448	16	-	-	-	-	203	
2 300	164 000	8 621	879	-	-	4 422	127	-	12	-	-	204	
-	-	2 508	195	-	-	1 626	26	-	-	-	-	205	
34 100	282 300	3 791	425	-	-	2 934	50	1	7	-	-	206	
1 100	4 400	24 594	2 174	-	-	32 856	762	-	-	-	-	207	
56 800	1 488 500	3 490	592	-	-	2 102	100	-	-	-	-	208	
-	-	1 020	81	-	-	531	11	-	-	-	-	209	

Forts.

Tabell 1 a. Alminnelige brevpostsendinger, rekommanderte sendinger,

Nr.	Poststeder	1	2	3	4	5	6	7	8
		Sendt til inn- og utland (med og uten postoppkrav)							
		Alm. brevpost- sendinger	Rek. sendinger	Verdibrev		Pakker			
				Antall	Kroner	Alminne- lige	Verdipakker		
Antall	Antall	Antall	Kroner	Antall	Antall	Kroner			
210	Sarpsborg	1 083 700	49 935	11 920	17 607 500	34 940	161	106 500	
211	Hovedkontoret	992 500	46 995	10 952	17 018 700	31 967	160	105 500	
212	Sarpsborg S.	91 200	2 940	968	588 800	2 973	1	1 000	
213	Poståpnerier 9	515 100	24 466	9 980	9 318 400	12 209	31	31 000	
214	Sauda	165 100	7 108	3 411	3 188 700	10 439	56	25 200	
215	Poståpnerier 2	40 400	778	674	299 600	1 824	1	6 000	
216	Skarnes fra 1/4-48	154 200	7 879	1 594	235 200	2 904	5	5 000	
217	Ski	178 100	11 837	1 745	372 900	6 413	73	73 000	
218	Skien	1 989 500	66 588	27 365	10 584 000	65 371	1 276	5 656 600	
219	Hovedkontoret	1 922 400	64 690	25 849	10 438 800	62 873	1 276	5 656 600	
220	Skien—Gimsøy	67 100	1 898	1 516	145 200	2 498	—	—	
221	Poståpnerier 75	1 238 200	63 688	35 670	20 608 500	72 996	254	32 500	
222	Skudeneshavn	87 100	4 681	1 446	1 039 700	5 342	23	6 500	
223	Sortland	216 300	10 481	2 298	2 798 300	11 982	45	578 200	
224	Stabekk	182 700	8 850	986	741 700	9 367	57	104 000	
225	Stavanger	6 683 700	132 301	27 226	16 697 300	179 726	2 096	2 682 600	
226	Hovedkontoret	6 567 300	126 091	25 204	16 022 200	163 166	2 040	2 626 000	
227	Stavanger Ø.	20 000	3 725	1 284	504 000	8 991	55	55 000	
228	Stavanger B.	22 900	940	309	22 200	1 655	—	—	
229	Stavanger—Hillevåg	73 500	1 545	429	148 900	5 914	1	1 600	
230	Poståpnerier 124	1 396 300	48 204	27 474	31 594 500	67 701	240	34 000	
231	Stavern	164 600	3 697	1 515	627 500	7 380	4	4 000	
232	Steinkjer	695 000	42 721	21 318	28 010 700	27 248	579	1 794 000	
233	Poståpnerier 27	465 400	22 843	16 307	13 140 100	21 036	68	15 600	
234	Stokmarknes	278 600	17 281	4 583	3 492 900	8 915	25	25 000	
235	Stord	222 400	7 964	1 790	2 449 000	12 159	47	47 000	
236	Poståpnerier 2	43 800	1 251	609	476 200	2 230	17	17 000	
237	Strømmen	188 200	11 096	2 087	3 369 300	4 615	53	7 500	
238	Sulitjelma	65 400	6 128	2 748	1 676 200	5 837	34	34 000	
239	Svolvær	558 800	35 502	11 517	45 039 200	39 280	135	425 400	
240	Hovedkontoret	408 100	27 023	9 765	43 549 100	33 656	107	249 800	
241	Stamsund	150 700	8 479	1 752	1 490 100	5 624	28	175 600	
242	Poståpnerier 112	1 654 100	123 138	41 351	48 946 600	90 752	212	230 300	
243	Tromsø	1 636 300	141 511	27 933	26 510 600	104 687	1 436	14 117 000	
244	Poståpnerier 165	2 005 000	170 309	45 949	51 694 700	93 036	687	1 884 600	
245	Trondheim	9 047 300	321 038	93 479	64 072 000	359 997	4 538	36 651 700	
246	Hovedkontoret	7 888 800	260 297	76 666	55 770 500	246 279	3 872	35 799 500	
247	Tr.heim—Ila	164 100	7 651	1 810	1 307 400	19 047	25	276 900	
248	Tr.heim—Lademoen	249 200	12 027	3 794	1 182 500	34 347	95	41 600	
249	Tr.heim—Øya	254 900	10 476	2 969	1 499 500	21 802	332	332 000	
250	Tr.heim—Rosenborg	48 000	3 471	863	140 700	8 633	40	78 700	
251	Tr.heim—Singsaker	96 200	5 663	1 250	759 800	11 934	97	97 000	
252	Stjørdal	196 200	9 056	2 567	598 400	8 652	44	16 900	
253	Verdal	149 900	12 397	3 560	2 813 200	9 303	33	9 100	
254	Poståpnerier 231	3 610 600	196 127	99 701	89 477 500	174 985	733	1 297 000	
255	Tvedestrand	179 200	6 687	1 934	3 122 600	7 601	60	7 800	
256	Poståpnerier 10	168 400	7 568	3 340	1 339 300	7 348	16	5 200	
257	Tynset	212 300	8 641	4 828	9 485 700	13 175	17	397 300	
258	Poståpnerier 23	386 700	18 214	11 899	6 660 600	24 879	56	9 600	
259	Tønsberg	2 006 300	72 261	12 391	20 352 200	57 471	920	431 800	
260	Poståpnerier 27	846 100	32 730	10 768	4 392 400	25 192	395	111 100	

Forts.

Tabell 1 a. Alminnelige brevpostsendinger, rekommanderte sendinger,

Nr.	1 Poststeder	2 3 4 5 6 7 8						
		Sendt til inn- og utland (med og uten postoppkrav)						
		Alm. brevpost- sendinger	Rek. sendinger	Verdibrev		Pakker		
				Alminne- lige	Verdipakker			
Antall	Antall	Antall	Kroner	Antall	Antall	Kroner		
261	Ulefoss	119 500	4 693	3 199	1 117 600	6 854	33	100 900
262	Poståpnerier 4	34 400	964	672	254 100	1 674	9	9 000
263	Vadsø	317 500	22 896	10 765	20 091 900	13 633	150	62 400
264	Poståpnerier 27	177 500	15 833	5 743	6 206 000	9 772	118	32 900
265	Vardø	180 700	15 615	4 633	11 340 000	12 681	382	13 872 200
266	Poståpnerier 23	354 000	28 828	7 333	6 327 400	14 644	86	7 800
267	Volda	272 600	9 193	2 074	1 164 000	18 107	62	20 800
268	Poståpnerier 13	79 000	2 343	1 497	1 494 800	5 061	17	18 000
269	Voss	329 000	17 965	3 241	691 600	21 292	101	543 400
270	Alesund	2 175 000	80 245	30 158	10 889 800	111 109	984	5 992 200
271	Hovedkontoret	1 997 400	74 446	28 561	9 836 200	94 321	963	5 985 700
272	Ørstavik	177 600	5 799	1 597	1 053 600	16 788	21	6 500
273	Poståpnerier 114	2 050 300	70 273	44 843	49 116 400	124 103	155	56 900
274	Andalsnes	220 900	7 126	2 810	551 700	13 463	5	160 100
275	Posteksp. på jernbaner	2 956 400	537	112	9 300	98	-	-
276	Posteksp. på dampskip	1 687 800	18 512	9 011	2 852 400	8 599	1	2 900
277	Feltpostkontorer	639 000	7 170	1 375	1 755 300	5 616	187	30 900
278	Sum for 1948 ..	245 332 000	8 704 739	2 577 375	2372480000	8 572 914	80 283	265 992 000
	Tallene for 1918 for deler seg slik:							
279	Postkontorer	180 252 300	5 522 654	1 207 656	1156061300	5 772 779	68 884	255393200
280	Postekspedisjoner	4 644 200	19 049	9 123	2 861 700	8 697	1	2 900
81	Poståpnerier	59 796 500	3 155 866	1 359 221	1211801700	2 785 822	11 211	10565 000
282	Feltpostkontorer	639 000	7 170	1 375	1 755 300	5 616	187	30 900
283	Sum for 1947...	243 006 000	8 901 926	2 699 537	2182504000	8 313 197	80 455	274507000
284	» » 1946...	244 738 000	9 941 196	3 124 713	1977137 000	9 065 641	95 012	265 485 000
285	» » 1945...	227 102 000	13572116	3 375 120	2055 128 000	10 089 672	118115	455 645 000
286	» » 1944...	224 214 000	14073416	3 929 526	1681 145 000	10 847 463	442388	574 928 000
287	» » 1943...	219 493 000	11363173	4 118 348	1663 809 000	8 999 271	411975	724 328 000
288	» » 1942...	201 928 000	8 229 943	3 984 993	1430 439 000	6 363 758	260459	559 658 000
289	» » 1941...	179 874 000	5 007 503	3 524 565	1358 332 000	3 804 167	135663	354 977 000
290	» » 1940...	154 224 000	3 747 727	2 818 644	1338 152 000	2 258 176	41 871	148 253 000
291	» » 1939...	169 967 000	4 195 399	2 923 495	989 741 000	2 546 474	44 667	141 492 000
292	» » 1938...	165 300 000	4 147 755	2 955 683	944 102 000	2 390 835	47 367	101 990 000
293	» » 1937...	157 306 000	4 038 880	2 944 751	888 014 000	2 126 837	50 645	100 497 000
294	» » 1936...	142 864 000	3 887 831	2 912 375	768 354 000	1 889 362	50 180	93 015 000
295	» » 1935...	136 258 000	3 639 478	2 892 356	745 194 000	1 745 899	50 816	68 578 000
296	» » 1934...	132 583 000	3 553 739	2 924 173	752 801 000	1 716 485	49 514	71 898 000
297	» » 1933...	125 870 000	3 634 909	3 016 265	749 160 000	1 736 447	50 583	66 407 000
298	» » 1932...	125 771 000	3 711 504	3 172 864	816 622 000	1 833 491	55 025	68 991 000
299	» » 1931...	123 316 000	3 710 806	3 372 436	886 398 000	2 012 036	64 297	73 132 000
300	» » 1930...	126 737 600	3 663 237	3 577 368	990 971 000	2 194 420	67 861	92 164 000

verdibrev, pakker, blad, postinkassasjoner og postoppkrav.

9	10	11	12	13	14	15	16	17	18	19	Nr.
Blad (sendt innenriks)		Postinkassasjoner				Postoppkrav					
Blad- pakker	Eksem- plarer	Innenrikske		Utenrikske		Innenrikske		Utenrikske			
		Mottatt	Uinn- løst	Mot- tatt	Uinn- løst	Mottatt	Uinn- løst	Sendt	Mottatt	Uinn- løst	
Antall	Antall	Antall	Antall	Antall	Antall	Antall	Antall	Antall	Antall	Antall	
6 300	73 000	1 467	180	—	—	1 921	37	—	—	—	261
—	—	695	38	—	—	648	17	—	—	—	262
6 000	396 000	2 716	432	—	—	3 959	235	—	7	—	263
—	—	5 116	367	—	—	10 955	413	—	—	—	264
—	—	3 204	381	—	—	5 568	97	—	9	—	265
—	—	9 128	1 208	—	—	16 037	526	—	—	—	266
65 400	194 900	5 130	446	—	—	2 261	302	—	3	—	267
—	—	3 305	143	—	—	1 463	28	—	—	—	268
74 700	657 000	4 771	253	—	—	3 013	47	—	4	—	269
493 800	5 538 400	21 979	2 385	—	—	11 707	495	—	81	2	270
456 000	5 437 200	16 671	2 058	—	—	9 284	451	—	78	2	271
37 800	101 200	5 308	327	—	—	2 423	44	—	3	—	272
18 300	230 700	82 796	7 313	—	—	40 876	1 018	—	—	—	273
30 700	183 100	3 546	494	—	—	2 110	96	—	2	—	274
—	—	—	—	—	—	—	—	—	—	—	275
—	—	617	1	—	—	262	—	—	—	—	276
—	—	297	119	—	—	1 982	136	—	—	—	277
26 729 200	251 629 600	2405324	258947	—	—	2003549	61 829	192	2 513	81	278
26 187 900	244 840 100	837 411	115724	—	—	560 455	25 097	192	2 513	81	279
—	—	617	1	—	—	262	—	—	—	—	280
541 300	6 789 500	1566999	143103	—	—	1440850	36 596	—	—	—	281
—	—	297	119	—	—	1 982	136	—	—	—	282
25 576 400	245 644 700	1921011	212377	—	—	2013631	67 958	49	1 313	139	283
24 719 800	252 360 000	1432 870	146211	—	—	2006955	63 724	14	1 442	7	284
17 168 800	194 648 800	800 081	81 091	—	—	1934478	49 440	17	2 552	3	285
13 293 400	130 293 600	877 079	76 166	—	—	1857550	37 421	4	1 215	—	286
14 086 800	119 564 800	887 605	73 452	—	—	1536011	32 837	2	183	2	287
17 012 000	133 690 100	871 340	78 852	—	—	1106886	24 924	—	77	—	288
17 095 500	143 386 700	907 208	103218	—	—	778 104	22 188	—	—	—	289
18 437 300	140 199 100	802 969	175552	7	4	512 051	21 867	9 188	9 436	1 223	290
21 016 700	155 245 000	847 930	165482	201	106	574 084	28 458	79 413	49 089	4 349	291
21 360 100	158 028 000	647 178	126240	285	108	549 927	27 814	156 048	78 638	6 514	292
20 356 500	155 567 000	490 000	103000	304	124	501 717	21 013	164 078	75 613	7 078	293
20 501 700	148 015 000	362 000	79 000	375	132	451 097	20 080	166 736	62 311	4 327	294
20 034 000	143 771 000	277 400	65 400	610	307	455 000	22 870	187 073	55 823	3 779	295
19 976 000	143 690 000	202 600	54 200	465	216	433 231	22 287	180 615	54 036	4 116	296
20 966 400	143 062 300	82 640	23 650	532	249	434 247	24 246	169 843	49 955	4 844	297
21 261 000	142 147 000	31 850	6 550	588	241	480 699	28 374	137 549	60 275	—	298
20 699 000	151 082 000	40 095	6 840	1 260	472	552 315	29 738	167 407	96 215	—	299
21 474 900	158 247 000	35 802	5 298	1 367	448	616 308	32 656	93 605	124 137	—	300

Tabell 1 b. Mottatte rekommanderte sendinger, verdibrev og pakker ved postkontorene.

Nr.	1 Poststeder	2	3	4	5	6	7	8	9	
		Mottatt fra inn- og utland (med og uten oppkrav)								
		Adressert til poststedet				Transittsendinger				
		Rek. sendinger	Verdibrev	Pakker		Rek. sendinger	Verdibrev	Pakker		
Alminne- lige	Verdi- pakker			Alminne- lige	Verdi- pakker					
		Antall	Antall	Antall	Antall	Antall	Antall	Antall	Antall	
1	Alta	6 486	1 087	11 103	35	3 184	1 230	2 600	20	
2	Arendal	39 174	15 499	48 065	1 028	14 271	7 908	51 116	77	
3	Asker	16 166	4 066	15 057	128	2 174	516	—	—	
4	Askim	14 462	3 041	18 758	313	—	—	—	—	
5	Bergen	619 380	144 854	473 603	7 328	262 327	122 362	547 701	9 560	
6	Hovedkontoret	558 080	124 182	356 479	7 074	262 327	121 576	547 701	9 560	
7	Bg-Kronstad	1 455	2 221	10 622	10	—	—	—	—	
8	Bg-Laksevåg	6 687	3 101	13 387	20	—	70	—	—	
9	Bg-Minde	12 607	1 377	11 575	36	—	—	—	—	
10	Bg-S.	3 371	1 938	17 075	32	—	—	—	—	
11	Bg-Solheimsvik	17 736	3 092	20 036	54	—	—	—	—	
12	Nesttun	15 937	4 861	9 375	21	—	716	—	—	
13	Bg-Møhlenpris	1 306	293	8 836	20	—	—	—	—	
14	Bg-Sandvikstorvet	563	1 285	6 556	19	—	—	—	—	
15	Bg-Vognstølen	803	859	7 844	8	—	—	—	—	
16	Bg-Ytre Sandviken	383	743	4 930	12	—	—	—	—	
17	Bg-Arstadvollen	452	902	6 888	22	—	—	—	—	
18	Bodø	91 603	20 375	61 624	349	52 460	20 213	5 034	550	
19	Brevik	10 067	2 215	12 625	136	6 329	4 856	8 577	55	
20	Hovedkontoret	6 800	1 328	8 719	107	6 029	4 353	8 577	55	
21	Stathelle	3 267	887	3 906	29	300	503	—	—	
22	Bryne	8 078	1 892	7 833	167	2 893	3 703	2 900	17	
23	Brønnøysund	9 356	4 623	12 989	91	11 621	7 057	8 488	81	
24	Drammen	206 658	63 294	147 378	1 299	21 607	12 723	26 579	221	
25	Hovedkontoret	153 177	53 134	99 908	1 055	20 992	11 034	26 018	221	
26	Drammen T.	9 679	894	7 213	6	—	—	—	—	
27	— — Br.-Ø	5 295	562	4 670	—	—	—	—	—	
28	— — Landfalløya	4 904	533	3 697	—	—	—	—	—	
29	Hokksund	11 348	2 684	9 685	71	—	665	—	—	
30	Mjøndalen	8 250	1 408	6 943	37	210	85	—	—	
31	Selvik	4 466	1 037	5 473	56	108	906	526	—	
32	Vikersund	9 539	3 042	9 789	74	297	33	35	—	
33	Drøbak	13 083	2 929	10 732	131	759	105	400	7	
34	Egersund	8 989	2 352	17 691	352	7 275	2 762	10 102	231	
35	Eidsvoll	15 567	4 203	11 418	198	4 767	2 003	3 598	—	
36	Elverum	20 783	9 872	19 864	160	20 134	11 299	29 836	—	
37	Farsund	7 234	1 365	12 595	248	6 599	2 195	15 360	208	
38	Fauske	4 680	2 020	5 635	28	538	668	—	—	
39	Finnsnes	8 488	1 846	12 456	92	11 860	10 280	—	—	
40	Flekkefjord	13 603	4 485	17 465	359	7 800	3 642	19 307	426	
41	Florø	12 377	6 160	14 538	137	9 025	6 850	13 007	218	
42	Fredrikstad	81 495	15 484	76 154	126	20 901	8 938	21 190	—	
43	Hovedkontoret	70 899	14 089	65 169	1)	19 504	7 736	20 719	—	
44	Fredrikstad Ø.	10 596	1 395	10 985	126	1 397	1 202	471	—	
45	Førde	5 210	2 174	9 879	65	2 215	720	2 379	32	
46	Geilo	4 228	902	6 906	38	641	1 110	790	—	
47	Gjøvik	38 578	13 412	30 080	285	4 189	5 055	4 584	13	
48	Grimstad	12 608	2 604	22 968	131	1 740	536	1 827	15	
49	Halden	47 270	6 755	43 907	633	7 351	3 186	3 147	86	
50	Hovedkontoret	43 896	6 195	40 005	626	7 351	3 186	3 147	86	
51	Tistedal	3 374	560	3 902	7	—	—	—	—	
52	Hamar	82 466	37 056	64 651	680	15 659	9 188	16 612	50	
53	Hovedkontoret	69 236	35 219	54 063	563	14 684	8 944	16 348	50	
54	Brumunddal	13 230	1 837	10 588	117	975	244	264	—	
55	Hammerfest	36 848	5 254	30 457	263	28 892	11 176	37 150	165	

1) Ikke tallet.

Tabell 1 b. Mottatte rekommanderte sendinger, verdibrev og pakker ved postkontorene.

Nr.	1 Poststeder	2	3	4	5	6	7	8	9
		Mottatt fra inn- og utland (med og uten oppkrav)							
		Adressert til poststedet				Transittsendinger			
		Rek. sendinger	Verdibrev	Pakker		Rek. sendinger	Verdibrev	Pakker	
Alminne- lige	Verdi- pakker			Alminne- lige	Verdi- pakker				
	Antall	Antall	Antall	Antall	Antall	Antall	Antall	Antall	Antall
56	Harstad	53 972	18 375	50 455	526	45 236	15 504	38 484	480
57	Hovedkontoret	52 023	18 041	48 527	526	45 236	15 504	38 484	480
58	H.-Trondenes	1 949	334	1 928	-	-	-	-	-
59	Haugesund	54 057	12 922	68 944	1 037	25 935	17 816	35 314	286
60	Hovedkontoret	51 977	12 717	66 565	1 035	25 935	17 816	35 314	286
61	Haugesund-Risøy	2 080	205	2 379	2	-	-	-	-
62	Holmestrand	9 252	2 852	12 936	136	11 985	4 468	11 286	118
63	Honningsvåg	15 392	3 297	15 923	66	19 312	11 660	- ¹⁾	- ¹⁾
64	Horten	30 092	5 364	40 979	333	409	131	413	10
65	Hønefoss	28 145	7 013	27 470	409	12 591	8 852	7 204	42
66	Høyanger	6 004	1 563	13 494	134	468	907	-	11
67	Kabelvåg	12 510	4 106	10 786	111	904	249	572	-
68	Kirkenes	19 624	2 738	20 613	162	10 204	2 576	7 500	-
69	Kongsberg	22 278	21 768	27 132	184	2 798	3 303	1 107	8
70	Kongsvinger	15 724	4 215	14 301	173	1 028	91	4 883	350
71	Kopervik	5 364	1 576	8 997	90	982	5 678	-	-
72	Kragerø	11 447	2 213	18 361	263	2 410	903	4 227	-
73	Kristiansand S.	98 211	26 833	116 242	1 633	22 851	8 584	36 340	-
74	Hovedkontoret	88 376	25 099	100 761	1 588	22 851	8 584	36 340	-
75	Kr.sand S.-Lund- siden	9 835	1 734	15 481	45	-	-	-	-
76	Kristiansund N.	50 293	20 067	59 661	599	59 500	29 022	90 038	332
77	Hovedkontoret	42 490	18 841	48 215	599	59 500	29 022	90 038	332
78	Kr. N.-Gomalandet ..	2 431	380	3 118	-	-	-	-	-
79	— -Innlandet ..	2 139	312	2 792	-	-	-	-	-
80	— -Nordlandet ..	3 233	534	5 536	-	-	-	-	-
81	Langesund	4 764	911	7 456	69	-	-	50	-
82	Larvik	32 858	12 459	39 765	332	10 786	6 355	14 511	102
83	Levanger	13 827	4 983	19 632	153	656	414	894	20
84	Lillehammer	45 008	10 209	50 921	614	6 098	6 154	5 165	48
85	Lillesand	4 580	1 992	7 365	78	1 923	1 256	3 640	8
86	Lillestrøm	21 903	6 084	21 319	117	1 722	372	332	3
87	Lærdal	5 500	6 125	5 176	35	2 453	2 068	2 188	-
88	Lødingen	5 747	2 235	7 689	105	2 065	2 622	2 124	13
89	Mandal	13 663	4 508	23 035	459	10 605	5 182	17 615	262
90	Melbu	7 200	1 574	9 751	16	1 799	2 372	1 549	- ¹⁾
91	Mo	17 438	4 078	22 529	268	5 588	3 552	3 958	34
92	Molde	32 918	14 532	40 654	613	31 856	17 401	71 575	758
93	Mosjøen	15 322	5 530	19 058	120	4 123	5 678	4 987	31
94	Moss	44 365	7 799	44 813	255	5 038	2 804	4 573	18
95	Mysen	11 405	3 264	11 918	152	8 861	4 936	6 065	12
96	Måløy	8 007	3 116	10 966	86	5 417	4 847	7 389	113
97	Namsos	22 003	6 610	25 575	215	8 228	6 458	9 169	287
98	Narvik	43 417	8 680	40 489	410	20 332	6 845	6 449	43
99	Hovedkontoret	42 433	8 532	39 062	410	20 332	6 845	6 449	43
100	Narvik H.	984	148	1 427	-	-	-	-	-
101	Nesbyen	6 394	1 464	7 943	16	743	422	714	6
102	Nordfjordeid	6 524	2 556	9 190	78	7 493	5 785	6 472	44
103	Notodden	16 986	4 011	20 028	386	7 442	4 161	10 982	6
104	Odda	9 975	2 137	22 600	240	1 281	976	1 226	17
105	Ørkanger	6 426	2 526	8 565	111	1 025	390	1 520	11
106	Hovedkontoret	5 805	2 309	7 766	103	1 025	390	1 520	11
107	Thamshavn	621	217	799	8	-	-	-	-
108	Oslo	2 668 779	504 929	1 831 099	34 247	998 158	200 166	2 454 220	54 762
109	Hovedkontoret	2 167 056	437 920	1 233 646	30 433	992 676	199 369	2 451 244	54 759

Tabell 1 b. Mottatte rekommanderte sendinger, verdibrev og pakker ved postkontorene.

Nr.	1 Poststeder	2	3	4	5	6	7	8	9
		Mottatt fra inn- og utland (med og uten oppkrav)							
		Adressert til poststedet				Transittsendinger			
		Rek. sendinger	Verdibrev	Pakker		Rek. sendinger	Verdibrev	Pakker	
Antall	Antall	Alminne- lige	Verdi- pakker	Antall	Antall	Alminne- lige	Verdi- pakker	Antall	Antall
110	O.-Elisenberg	32 692	3 410	55 357	275	—	—	—	—
111	O.-Gamlebyen	26 538	2 907	3 377	149	—	—	—	—
112	O.-Grünerløkka	16 915	2 252	37 396	259	—	—	—	—
113	O.-Homansby	32 857	6 023	65 744	278	—	—	—	—
114	O.-Kampen	21 243	2 124	19 660	15	—	—	—	—
115	O.-Majorstua	64 374	8 902	82 350	232	—	—	—	—
116	O.-Molokka	28 045	3 559	27 915	23	2 800	16	1 104	—
117	O.-Rodelokka	45 751	3 548	30 996	160	—	—	—	—
118	O.-Solli	72 665	14 933	59 125	1 501	—	—	—	—
119	O.-St. Hanshaugen	20 806	3 407	50 145	154	—	—	—	—
120	O.-Torshov	35 066	2 972	27 203	113	—	—	—	—
121	O.-Tøyen	11 899	1 563	19 024	27	—	—	—	—
122	Bryn	12 339	1 093	11 623	123	1 017	40	63	—
123	Fornebu	1 725	207	1 017	24	—	—	—	—
124	Grefsen	14 180	1 675	19 469	71	—	—	—	—
125	Jevnaker	6 260	1 405	7 913	40	1 665	741	1 809	3
126	Lysaker	11 994	918	8 340	26	—	—	—	—
127	Refstad	3 350	414	3 553	51	—	—	—	—
128	Smestad	11 323	1 296	15 939	27	—	—	—	—
129	Ullevål	4 538	775	8 268	12	—	—	—	—
130	Ullevål Hageby	16 948	2 079	27 449	209	—	—	—	—
131	Vinderen	9 896	1 493	14 960	40	—	—	—	—
132	Øvre Ullern	319	54	630	5	—	—	—	—
133	Porsgrunn	31 254	10 964	44 735	682	15 732	7 075	24 142	25
134	Hovedkontoret	23 819	9 369	34 596	671	15 732	7 075	24 142	25
135	Porsgrunn-V.	5 196	1 025	6 486	—	—	—	—	—
136	Porsgrunn-Herøya	2 239	570	3 653	11	—	—	—	—
137	Rena	8 154	1 679	9 013	82	11 694	6 778	17 000	30
138	Risor	9 482	2 154	15 356	148	2 727	1 692	2 850	—
139	Rjukan	15 799	2 989	26 201	199	1 658	653	1 011	7
140	Røros	8 406	2 633	10 494	105	2 247	1 577	6 208	37
141	Rørvik	5 920	2 146	5 640	124	3 294	3 015	2 829	—
142	Sandefjord	39 912	5 617	50 288	402	2 422	780	488	15
143	Sandnes	18 583	3 908	36 130	197	1 991	2 003	3 950	34
144	Sandnessjøen	12 837	6 465	13 968	58	34 187	16 177	42 252	240
145	Sandvika	22 587	8 139	15 422	87	4 737	1 270	3 879	17
146	Sarpsborg	48 743	8 958	42 976	300	7 702	2 962	7 000	38
147	Hovedkontoret	43 671	7 752	39 533	288	7 543	2 960	7 000	38
148	Sarpsborg S.	5 072	1 206	3 443	12	159	2	—	—
149	Sauda	6 315	991	13 182	59	451	322	877	—
150	Skarnes 1/4-48	5 916	1 376	4 544	35	4 809	4 553	—	—
151	Ski	12 520	2 302	9 494	126	54	11	—	—
152	Skien	66 698	22 532	59 250	789	15 250	10 329	30 000	970
153	Hovedkontoret	64 800	21 016	56 752	789	15 250	10 329	30 000	970
154	Skien-Gimsøy	1 898	1 516	2 498	—	—	—	—	—
155	Skudeneshavn	4 270	1 469	6 203	70	154	55	—	—
156	Sortland	9 084	2 284	9 418	85	9 226	3 786	9 000	—
157	Stabekk	10 262	1 441	11 953	161	—	—	—	—
158	Stavanger	134 573	29 311	147 545	1 276	58 012	25 724	129 120	—
159	Hovedkontoret	115 732	26 695	130 027	1 223	58 012	25 724	129 120	—
160	Stavanger Ø	12 579	1 473	9 802	22	—	—	—	—
161	— B.	2 535	331	2 492	3	—	—	—	—
162	— Hillevåg	3 727	812	5 224	28	—	—	—	—
163	Stavern	4 654	1 166	10 955	20	—	—	—	—
164	Steinkjer	27 187	10 124	26 628	342	7 707	8 384	20 384	48

Tabell 1 b. Mottatte rekommanderte sendinger, verdibrev og pakker ved postkontorene.

Nr.	1 Poststeder	Mottatt fra inn- og utland (med og uten oppkrav)							
		Adressert til poststedet				Transittsendinger			
		Rek. sendinger	Verdibrev	Pakker		Rek. sendinger	Verdibrev	Pakker	
				Alminne- lige	Verdi- pakker			Alminne- lige	Verdi- pakker
Antall	Antall	Antall	Antall	Antall	Antall	Antall	Antall		
165	Stokmarknes	11 982	2 991	8 438	166	4 919	5 046	4 000	—
166	Stord	7 966	2 281	14 591	135	4 279	11 482	5 251	22
167	Strømmen	10 130	1 431	7 873	63	—	—	—	—
168	Sulitjelma	5 100	673	9 138	100	88	22	33	—
169	Svolvær	35 031	14 082	32 466	140	38 403	22 403	40 794	109
170	Hovedkontoret ...	28 157	12 762	24 256	57	14 629	10 953	24 528	—
171	Stamsund	6 874	1 320	8 210	83	23 774	11 450	16 266	109
172	Tromsø	100 445	54 823	79 154	662	70 535	16 399	17 994	110
173	Trondheim	508 648	119 146	259 834	5 899	144 073	64 616	14 303	1 274
174	Hovedkontoret ...	401 713	100 836	142 637	5 324	139 493	62 068	14 159	1 274
175	Tr.heim-Ila	19 237	1 953	15 672	40	—	—	—	—
176	Tr.heim-Lademoen	34 594	4 541	29 183	54	—	—	—	—
177	Tr.heim-Øya	20 250	4 674	24 059	161	—	—	—	—
178	Tr.heim-Rosenborg	6 084	1 149	7 813	29	—	—	—	—
179	Tr.heim-Singsaker	8 235	1 457	10 936	56	—	—	—	—
180	Stjørdal	9 609	2 476	12 301	122	303	50	144	—
181	Verdal	8 926	2 060	17 233	113	4 277	2 498	— ¹⁾	—
182	Tvedestrand	5 133	2 037	7 141	135	3 583	3 251	5 197	50
183	Tynset	7 404	2 119	8 548	101	1 707	1 556	2 370	8
184	Tønsberg	54 422	9 203	62 340	637	33 439	12 072	41 047	32
185	Ulefoss	4 702	1 755	7 879	64	1 675	513	572	—
186	Vadsø	23 697	2 865	17 321	390	17 482	4 965	20 543	97
187	Vardø	19 352	3 141	19 630	76	2 554	1 533	582	—
188	Volda	8 761	2 680	15 433	300	1 169	2 713	3 260	17
189	Voss	13 900	2 980	20 056	290	10 980	17 005	14 090	150
190	Alesund	74 083	21 411	97 090	1 616	82 796	30 370	131 035	1 996
191	Hovedkontoret ..	68 017	19 796	84 476	1 481	82 424	30 068	130 700	1 994
192	Ørstavik	6 066	1 615	12 614	135	372	302	335	2
193	Andalsnes	8 479	1 425	9 821	77	2 650	10 304	3 650	386
194	Sum for 1948 ..	6 334 702	1 510 724	5 276 409	76 029	2 491 902	962 637	4 312 730	130741
195	Sum for 1947 ..	6 535 856	1 579 224	5 011 150	67 854	2 421 592	986 057	3 777 838	42 059

¹⁾ Ikke tallet.

Tabell 2. Postanvisninger, inn-

Nr.	1 Poststeder	2	3	4	5
		Post-			
		Innenrikske			
		Innbetalt		Utbetalt	
		Antall	Kroner	Antall	Kroner
1	Alta	12 329	3 513 288	3 911	1 297 564
2	Poståpnerier 6	22 193	6 117 849	4 583	1 267 036
3	Arendal	40 790	5 967 726	50 094	7 137 914
4	Poståpnerier 34	40 845	4 140 038	19 671	2 487 323
5	Asker	13 304	1 199 343	9 432	1 030 947
6	Askim	14 805	1 942 851	12 963	1 056 850
7	Bergen	249 582	55 362 188	711 291	129 601 016
8	Hovedkontoret	168 978	45 638 144	628 353	116 377 775
9	Bergen-Kronstad	5 577	618 136	7 103	1 086 143
10	— -Laksevåg	9 059	1 013 326	9 198	1 343 917
11	— -Minde	8 780	1 140 847	8 119	1 330 205
12	— -S.	12 836	2 081 113	8 878	1 218 543
13	— -Solheimsvik	13 759	1 752 734	20 519	4 463 885
14	Nesttun	11 107	1 028 569	15 528	1 759 895
15	Bergen-Møhlenpris	4 206	532 483	726	66 142
16	— -Sandvikstorvet	6 591	696 229	4 831	883 517
17	— -Vognstølen	3 693	378 698	3 314	358 001
18	— -Ytre Sandviken	2 719	294 043	2 311	332 433
19	— -Arstadvollen	2 277	187 866	2 411	380 560
20	Poståpnerier 399	542 441	64 455 782	282 174	33 437 337
21	Bodø	51 815	14 175 255	123 003	21 407 507
22	Poståpnerier 117	213 068	27 610 213	103 158	13 067 040
23	Brevik	15 321	1 768 829	13 173	1 400 297
24	Hovedkontoret	9 370	1 222 821	9 796	958 362
25	Stathelle	5 951	546 008	3 377	441 935
26	Poståpnerier 6	9 237	722 725	4 704	455 360
27	Bryne	10 079	1 664 738	9 614	1 807 481
28	Brønnøysund	10 238	1 531 566	17 874	2 315 563
29	Poståpnerier 52	58 310	6 270 413	27 084	3 906 254
30	Drammen	119 423	18 160 568	137 418	20 524 706
31	Hovedkontoret	74 067	12 118 317	105 923	15 973 994
32	Drammen-T.	5 443	761 785	3 869	536 230
33	— -Br.-Ø.	3 487	419 831	3 033	286 918
34	— -Landfalløya	2 182	241 001	1 491	230 374
35	Hokksund	9 094	1 168 059	6 789	1 000 432
36	Mjøndalen	7 275	1 141 101	4 658	942 592
37	Svelvik	6 520	826 472	4 596	671 819
38	Vikersund	11 355	1 484 002	7 059	882 347
39	Poståpnerier 76	165 695	18 847 950	92 308	10 316 800
40	Drøbak	10 540	1 270 476	9 577	912 114
41	Poståpnerier 1	638	48 323	146	16 657
42	Egersund	16 871	2 887 574	13 569	2 140 403
43	Poståpnerier 15	27 315	3 587 256	11 567	1 875 454
44	Eidsvoll	10 381	970 908	10 824	879 743
45	Poståpnerier 8	22 314	2 131 735	8 162	944 536
46	Elverum	18 393	2 298 126	31 569	2 443 854
47	Poståpnerier 49	94 353	8 353 915	44 920	4 205 541
48	Farsund	10 269	1 475 127	11 871	1 117 508
49	Poståpnerier 15	27 489	3 226 477	10 767	1 663 223
50	Fauske	12 714	2 046 405	6 493	1 061 407
51	Finnsnes	13 504	3 382 192	8 728	1 365 085
52	Flekkefjord	13 295	1 839 257	20 673	3 362 044
53	Poståpnerier 27	37 594	5 070 558	14 538	2 105 445

og utbetalingskort.

6		7		8		9		10		11		12		13		Nr.
anvisninger								Postgiro								
Utenrikske								Innbetalingskort				Utbetalingskort				
Innbetalt		Utbetalt														
Antall	Kroner	Antall	Kroner	Antall	Kroner	Antall	Kroner	Antall	Kroner	Antall	Kroner	Antall	Kroner			
3	21	2	146	2 914	923 467	99	68 646	1								
				5 582	1 164 878	243	127 523	2								
39	298	148	14 455	25 623	6 990 094	8 141	2 731 333	3								
				17 234	3 040 019	4 011	872 844	4								
2	14	4	267	9 583	3 146 062	4 045	609 622	5								
7	49	9	1 389	12 797	3 516 744	7 177	804 199	6								
126	1 028	654	86 076	106 425	47 058 908	89 055	23 359 017	7								
				70 473	41 955 335	56 041	17 918 035	8								
				2 834	302 030	2 557	371 796	9								
				5 318	557 702	2 458	813 782	10								
				3 184	282 320	3 582	635 555	11								
				5 492	680 055	5 828	590 072	12								
				7 745	937 581	8 762	1 490 281	13								
				5 226	1 507 075	3 574	831 498	14								
				1 208	149 539	387	33 346	15								
				1 486	479 971	1 814	249 513	16								
				1 427	82 241	1 815	187 968	17								
				1 127	84 882	1 345	139 979	18								
				905	40 177	892	97 192	19								
				191 232	38 351 403	93 567	26 502 325	20								
42	327	76	9 109	15 531	8 378 952	3 904	1 875 747	21								
				47 805	9 207 635	11 439	1 639 275	22								
3	15	12	640	7 263	1 229 874	1 474	345 854	23								
				4 850	883 013	970	223 078	24								
				2 413	346 861	504	122 776	25								
				2 796	365 652	594	214 723	26								
1	7	6	316	4 352	1 339 403	2 609	683 454	27								
7	61	34	3 927	3 851	1 843 673	864	538 277	28								
				17 061	1 808 244	2 200	1 577 600	29								
87	652	177	16 438	88 061	32 298 582	40 683	15 252 270	30								
				52 449	22 715 443	27 581	11 154 493	31								
				3 912	892 069	1 647	456 164	32								
				3 266	722 003	1 626	163 553	33								
				2 746	493 066	751	134 096	34								
				7 893	1 808 011	3 142	658 046	35								
				7 252	2 566 745	1 889	705 101	36								
				4 842	1 309 256	1 638	1 546 640	37								
				5 701	1 791 989	2 409	434 177	38								
				119 779	27 592 955	39 771	8 164 086	39								
3	18	4	124	7 487	2 927 187	1 903	472 762	40								
				132	212 781	93	29 256	41								
8	55	59	13 920	6 887	2 481 670	3 164	834 912	42								
				10 431	2 370 196	5 281	1 124 430	43								
8	55	16	2 042	8 806	3 772 691	2 846	609 059	44								
				17 922	4 019 983	5 530	1 359 924	45								
7	48	47	4 662	11 400	8 994 729	9 982	1 386 007	46								
				49 763	11 596 796	22 226	5 770 697	47								
16	120	99	13 583	5 640	1 305 924	1 081	412 268	48								
				13 712	2 480 624	3 780	896 489	49								
		3	121	3 593	594 431	2 292	586 955	50								
		3	537	3 851	752 275	1 159	171 549	51								
13	110	100	26 902	7 354	5 500 075	3 040	1 524 837	52								
				18 495	3 404 757	5 050	1 115 710	53								

Forts.

Tabell 2. Postanvisninger, inn-

Nr.	1 Poststeder	2	3	4	5
		Post-			
		Innenrikske			
		Innbetalt		Utbetalt	
		Antall	Kroner	Antall	Kroner
54	Florø	14 742	2 636 489	23 233	2 972 982
55	Poståpnerier 56	61 453	7 916 851	23 881	2 546 384
56	Fredrikstad	47 202	6 892 098	57 404	9 244 028
57	Hovedkontoret	40 724	6 004 039	52 848	8 400 878
58	Fredrikstad Ø.	6 478	888 059	4 556	843 150
59	Poståpnerier 16	30 563	3 031 888	17 819	3 068 891
60	Førde	10 716	1 644 492	15 156	1 457 940
61	Poståpnerier 38	62 691	7 739 124	29 117	3 548 221
62	Geilo	7 614	1 096 140	3 749	473 708
63	Gjøvik	24 226	2 921 824	42 069	4 566 446
64	Poståpnerier 24	62 718	6 565 704	30 711	3 358 999
65	Grimstad	15 138	1 714 948	15 026	1 958 764
66	Poståpnerier 5	6 381	777 111	2 215	313 915
67	Halden	31 309	4 392 667	27 882	4 736 298
68	Hovedkontoret	28 273	4 217 884	26 627	4 555 986
69	Tistedal	3 036	174 783	1 255	180 312
70	Poståpnerier 13	12 790	1 406 482	5 620	802 892
71	Hamar	53 720	7 604 833	91 287	9 918 770
72	Hovedkontoret	41 015	5 773 194	84 265	8 929 584
73	Erumunddal	12 705	1 831 639	7 022	989 186
74	Poståpnerier 31	77 495	7 157 048	44 659	5 411 413
75	Hammerfest	33 189	11 794 771	37 393	11 656 397
76	Poståpnerier 88	129 574	24 963 066	40 195	11 076 074
77	Harstad	48 246	11 830 868	77 368	18 232 427
78	Hovedkontoret	46 907	11 652 618	76 462	18 064 267
79	Harstad-Trondenes	1 339	178 250	906	168 160
80	Poståpnerier 89	163 678	25 035 663	71 843	12 161 544
81	Haugesund	56 512	8 353 404	69 927	4 144 073
82	Hovedkontoret	55 253	8 239 490	69 201	4 035 819
83	Haugesund-Risøy	1 259	113 914	726	108 254
84	Poståpnerier 62	84 676	12 403 953	31 557	4 757 924
85	Holmestrand	9 619	874 298	7 054	831 806
86	Poståpnerier 11	14 049	1 278 971	8 157	1 013 368
87	Honningsvåg	18 663	5 036 037	9 683	5 311 995
88	Poståpnerier 25	32 256	7 319 540	7 386	7 055 794
89	Horten	24 913	3 763 667	19 421	3 051 161
90	Poståpnerier 5	4 977	488 123	2 718	345 653
91	Hønefoss	25 929	3 509 326	23 484	3 289 430
92	Poståpnerier 21	32 556	3 529 455	16 954	1 843 495
93	Høyanger	13 080	1 491 421	7 107	1 746 309
94	Kabelvåg	15 786	3 052 901	10 601	2 041 997
95	Poståpnerier 3	692	127 163	115	87 433
96	Kirkenes	23 853	5 736 378	11 612	2 736 836
97	Poståpnerier 17	16 601	2 287 707	4 440	765 519
98	Kongsberg	19 299	2 282 906	29 812	2 961 912
99	Poståpnerier 22	36 918	4 138 341	15 446	1 873 157
100	Kongsvinger	12 703	1 786 540	22 758	2 331 445
101	Poståpnerier 40	82 880	8 269 582	37 167	3 826 799
102	Kopervik	11 419	2 065 207	5 574	1 279 595
103	Kragerø	12 959	1 441 220	13 819	1 966 702
104	Poståpnerier 21	23 528	2 091 671	10 072	1 150 575

og utbetalingskort.

anvisninger				Postgiro				Nr.
Utenrikske				Innbetalingskort				
Innbetalt		Utbetalt		Innbetalingskort		Utbetalingskort		
Antall	Kroner	Antall	Kroner	Antall	Kroner	Antall	Kroner	
4	41	13	1 757	4 745	1 670 797	1 003	564 349	54
-	-	-	-	17 229	9 144 037	7 706	2 266 571	55
40	335	92	10 277	37 308	10 471 453	14 232	5 330 300	56
-	-	-	-	32 839	9 748 899	12 445	4 699 387	57
-	-	-	-	4 469	722 554	1 787	630 913	58
-	-	-	-	22 936	3 919 694	5 866	1 433 217	59
15	106	20	2 182	3 845	1 127 064	1 274	674 517	60
-	-	-	-	18 666	3 427 282	11 181	5 960 842	61
-	-	-	-	4 828	1 239 807	1 904	443 152	62
18	126	45	4 644	16 881	5 496 002	8 629	4 745 273	63
-	-	-	-	48 428	12 403 753	12 781	3 166 383	64
6	54	76	13 984	10 284	2 286 075	3 016	813 552	65
-	-	-	-	3 513	444 437	482	230 396	66
54	422	62	5 404	23 150	6 044 190	7 310	3 000 498	67
-	-	-	-	20 108	5 366 820	6 584	2 869 719	68
-	-	-	-	3 042	677 370	726	130 779	69
-	-	-	-	9 276	1 823 045	2 248	379 887	70
69	549	81	9 462	38 357	15 483 731	28 790	10 587 396	71
-	-	-	-	27 634	12 130 478	23 745	9 123 524	72
-	-	-	-	10 723	3 353 253	5 045	1 463 872	73
-	-	-	-	52 087	11 779 123	24 689	3 947 138	74
6	62	14	776	7 291	2 377 493	757	278 734	75
-	-	-	-	25 261	4 257 767	1 354	414 175	76
32	265	61	6 040	16 359	10 326 070	3 524	3 016 737	77
-	-	-	-	15 916	10 274 459	3 395	2 999 618	78
-	-	-	-	443	51 611	129	17 119	79
-	-	-	-	44 643	8 280 625	8 307	2 463 070	80
21	159	154	21 583	26 135	7 359 244	6 128	2 614 640	81
-	-	-	-	25 616	7 198 621	5 927	2 578 506	82
-	-	-	-	519	160 623	201	36 134	83
-	-	-	-	32 742	5 670 135	12 433	2 799 359	84
12	130	22	2 117	6 305	1 570 067	2 757	629 366	85
-	-	-	-	9 101	1 890 942	3 480	692 385	86
3	20	1	24	4 703	1 301 647	769	4 205 132	87
-	-	-	-	6 972	1 114 206	399	128 953	88
26	204	23	2 988	16 637	9 203 769	9 003	2 597 966	89
-	-	-	-	4 154	1 019 915	1 528	239 927	90
19	126	25	1 366	18 681	7 609 660	7 861	2 390 343	91
-	-	-	-	17 536	4 090 717	5 512	1 156 791	92
-	-	-	-	4 418	1 892 521	432	100 852	93
1	7	6	326	3 528	809 155	942	5 035 847	94
-	-	-	-	184	34 652	10	2 587	95
15	127	2	130	6 971	2 860 862	583	355 248	96
-	-	-	-	4 919	693 253	547	101 199	97
7	49	46	3 583	14 293	5 710 027	9 916	1 316 595	98
-	-	-	-	17 627	4 329 944	6 575	1 288 921	99
32	231	74	4 487	9 321	4 766 229	5 881	1 225 322	100
-	-	-	-	65 076	15 105 356	26 958	12 734 818	101
4	29	9	513	4 494	781 021	739	240 649	102
10	72	35	4 483	9 351	2 113 935	3 112	844 937	103
-	-	-	-	12 669	2 290 060	4 270	922 371	104

Forts.

Tabell 2. Postanvisninger, inn-

Nr.	1 Poststeder	2	3	4	5
		Post			
		Innenrikske			
		Innbetalt		Utbetalt	
		Antall	Kroner	Antall	Kroner
105	Kristiansand S.	74 010	12 913 483	128 627	17 761 541
106	Hovedkontoret	66 955	11 853 992	120 844	16 637 710
107	Kristiansand S.-Lundsiden	7 055	1 059 491	7 783	1 123 831
108	Poståpnerier 49	81 077	10 374 061	36 730	4 577 089
109	Kristiansund N.	48 257	14 440 085	74 531	13 028 523
110	Hovedkontoret	40 110	13 318 720	70 026	12 215 084
111	Kristiansund N.-Gomalandet	2 520	312 329	1 822	251 236
112	— —Innlandet	2 176	360 280	911	173 224
113	— —Nordlandet	3 451	448 756	1 772	388 979
114	Poståpnerier 117	179 471	22 943 957	85 343	11 364 072
115	Langesund	7 161	753 084	6 131	1 752 991
116	Larvik	28 073	4 467 753	34 010	5 695 651
117	Poståpnerier 13	15 946	1 396 557	9 887	1 990 419
118	Levanger	15 461	2 112 989	15 239	1 783 577
119	Poståpnerier 6	14 099	1 690 801	7 380	608 604
120	Lillehammer	35 732	4 634 661	59 981	7 502 343
121	Poståpnerier 57	134 669	13 051 514	63 685	10 220 195
122	Lillesand	7 656	739 776	6 563	862 260
123	Poståpnerier 18	14 500	1 243 279	6 289	855 410
124	Lillestrøm	20 364	2 337 915	14 042	2 013 578
125	Poståpnerier 1	1 076	120 729	147	21 073
126	Lærdal	6 509	1 056 646	7 002	1 340 680
127	Poståpnerier 88	150 236	20 221 958	83 386	9 034 302
128	Lødingen	11 303	2 192 361	6 421	972 297
129	Mandal	14 681	4 690 348	20 995	2 579 724
130	Poståpnerier 25	31 966	3 167 428	14 557	1 850 080
131	Melbu	9 394	1 302 050	9 768	1 520 327
132	Poståpnerier 2	1 888	145 593	963	113 803
133	Mo	26 067	4 363 227	18 869	2 652 481
134	Poståpnerier 8	11 826	1 196 974	2 892	385 193
135	Molde	32 742	5 925 244	50 408	7 861 529
136	Poståpnerier 65	114 643	15 139 175	45 691	6 842 94
137	Mosjøen	27 524	5 747 729	24 553	5 735 835
138	Poståpnerier 21	29 379	3 191 562	14 187	2 148 090
139	Moss	38 142	5 598 537	24 973	4 248 139
140	Poståpnerier 8	10 363	845 287	4 279	540 243
141	Mysen	13 723	2 315 506	10 114	1 191 848
142	Poståpnerier 11	15 718	1 539 343	8 694	836 147
143	Måløy	14 336	2 750 480	9 359	1 409 924
144	Poståpnerier 25	33 122	4 361 931	13 067	1 897 956
145	Namsos	23 375	3 913 285	43 775	4 314 637
146	Poståpnerier 59	128 893	12 660 286	49 890	5 999 209
147	Narvik	45 481	10 589 521	50 126	8 597 776
148	Hovedkontoret	44 522	10 453 809	49 585	8 460 251
149	Narvik H.	959	133 712	541	137 525
150	Poståpnerier 45	56 475	8 608 714	27 779	3 868 364
151	Nesbyen	6 054	763 721	4 761	621 453
152	Poståpnerier 1	497	26 225	380	41 355
153	Nordfjordeid	9 922	1 485 206	13 413	1 818 479
154	Poståpnerier 31	59 591	8 295 494	40 845	4 937 110
155	Notodden	22 149	3 150 260	18 005	2 236 350
156	Poståpnerier 13	15 195	1 319 068	6 770	746 133
157	Odda	22 052	2 585 833	12 883	1 186 591
158	Poståpnerier 3	6 792	674 556	1 661	155 949

og utbetalingskort.

6		7		8		9		10		11		12		13		Nr.
anvisninger								Postgiro								
Utenrikske								Innbetalingskort				Utbetalingskort				
Innbetalt				Utbetalt												
Antall	Kroner	Antall	Kroner	Antall	Kroner	Antall	Kroner	Antall	Kroner	Antall	Kroner	Antall	Kroner	Antall	Kroner	
55	465	137	13 674	34 440	13 734 080	19 942	15 342 271	105								
-	-	-	-	30 891	13 277 586	18 335	14 668 936	106								
-	-	-	-	3 549	456 494	1 607	673 335	107								
-	-	-	-	37 172	7 281 726	11 108	3 726 743	108								
37	282	169	19 629	20 649	5 166 696	4 152	1 809 964	109								
-	-	-	-	16 076	4 517 909	3 487	1 632 067	110								
-	-	-	-	1 409	258 272	164	55 647	111								
-	-	-	-	996	146 896	219	58 295	112								
-	-	-	-	2 168	243 619	282	63 955	113								
-	-	-	-	72 068	11 272 631	9 598	3 929 063	114								
1	11	14	1 916	3 150	1 515 829	1 276	334 241	115								
18	143	68	5 866	21 448	5 692 074	10 675	3 144 942	116								
-	-	-	-	11 926	1 946 472	4 338	740 480	117								
6	43	24	1 431	8 119	2 089 378	4 917	759 193	118								
-	-	-	-	6 946	1 732 011	1 948	251 417	119								
22	150	110	8 096	21 063	7 920 373	17 043	3 449 136	120								
-	-	-	-	75 383	18 632 600	35 695	6 814 561	121								
8	59	29	4 125	4 697	1 011 947	973	262 908	122								
-	-	-	-	6 720	903 389	1 579	417 194	123								
8	61	10	945	14 233	6 283 976	8 489	1 482 759	124								
-	-	-	-	555	76 996	77	6 386	125								
6	42	59	4 186	2 765	918 868	386	4 338 411	126								
-	-	-	-	48 515	13 975 291	13 191	8 585 460	127								
-	-	1	47	2 512	981 342	304	104 257	128								
13	90	151	24 431	8 377	4 943 375	3 070	1 904 877	129								
-	-	-	-	14 968	3 260 652	6 632	1 295 720	130								
-	-	4	586	3 500	668 641	496	2 610 931	131								
-	-	-	-	553	63 655	36	6 533	132								
3	20	20	1 427	8 525	1 944 499	2 912	4 964 420	133								
-	-	-	-	4 417	954 320	653	82 484	134								
39	287	100	13 574	16 715	10 883 792	3 349	3 108 154	135								
-	-	-	-	45 880	8 304 588	6 978	4 638 282	136								
14	125	26	1 823	7 522	3 088 718	3 343	666 086	137								
-	-	-	-	10 908	2 149 821	3 474	592 738	138								
10	67	26	3 496	29 018	10 186 445	7 301	4 055 290	139								
-	-	-	-	5 755	1 197 782	1 510	311 901	140								
10	72	15	789	10 089	3 289 515	2 314	775 550	141								
-	-	-	-	11 146	2 795 903	4 951	696 996	142								
5	35	19	2 407	5 504	1 244 934	769	242 581	143								
-	-	-	-	10 480	2 035 927	4 170	959 674	144								
27	208	60	5 197	11 159	2 677 484	7 955	865 755	145								
-	-	-	-	37 575	6 987 448	7 701	1 399 706	146								
47	394	50	3 016	15 237	5 594 611	6 408	1 331 324	147								
-	-	-	-	14 900	5 476 848	5 867	1 298 700	148								
-	-	-	-	337	117 763	541	32 624	149								
-	-	-	-	17 334	3 552 875	5 949	1 638 703	150								
-	-	9	362	4 098	1 113 601	1 449	289 793	151								
-	-	-	-	194	28 207	115	18 099	152								
14	95	72	15 261	3 748	1 467 902	754	559 717	153								
-	-	-	-	18 737	3 621 892	5 543	2 318 288	154								
8	55	22	1 583	10 466	4 199 216	3 461	1 010 254	155								
-	-	-	-	8 455	1 517 627	1 503	410 207	156								
3	21	12	1 994	10 127	2 140 935	1 188	279 464	157								
-	-	-	-	2 072	459 039	289	38 256	158								

Tabell 2. Postanvisninger, inn-

Nr.	1 Poststeder	2 3 4 5			
		Post-			
		Innenrikske			
		Innbetalt		Utbetalt	
		Antall	Kroner	Antall	Kroner
159	Orkanger	11 526	1 568 690	9 367	900 152
160	Hovedkontoret	9 129	1 288 354	9 132	861 056
161	Thamshamn	2 397	280 336	235	39 096
162	Oslo	795 724	111 699 760	2 016 523	247 133 520
163	Hovedkontoret	377 938	68 697 881	1 621 440	204 461 479
164	Oslo—Elisenberg	33 080	3 251 577	29 260	3 542 741
165	— —Gamlebyen	19 511	1 988 740	18 169	2 629 871
166	— —Grünerløkka	22 014	2 235 108	36 481	2 762 642
167	— —Homansby	44 065	4 800 207	39 787	4 753 861
168	— —Kampen	14 737	1 271 077	11 861	1 748 344
169	— —Majorstua	52 662	5 556 729	41 419	4 896 664
170	— —Moløkka	16 803	1 298 717	13 770	1 335 071
171	— —Rodeløkka	21 263	3 013 441	17 344	2 402 669
172	— —Solli	49 665	5 828 539	82 222	6 896 234
173	— —St. Hanshaugen	27 687	2 693 567	33 770	3 370 880
174	— —Torshov	19 195	1 849 467	12 274	1 490 086
175	— —Tøyen	16 664	1 771 940	14 780	1 616 663
176	Bryn	8 679	706 238	4 631	592 611
177	Fornebu	864	103 876	309	56 484
178	Grefsen	9 869	885 695	6 071	817 813
179	Jevnaker	8 886	926 137	3 814	372 947
180	Lysaker	13 287	1 773 744	5 574	744 312
181	Refstad	2 116	240 826	1 195	199 363
182	Smestad	9 644	802 674	7 318	717 277
183	Ullevål	4 368	367 647	2 867	224 811
184	Ullevål Hageby	13 751	940 387	6 729	843 616
185	Vinderen	8 658	674 388	5 274	637 998
186	Øvre Ullern	318	21 158	164	19 083
187	Poståpnerier 210	465 497	44 105 702	262 084	26 656 509
188	Porsgrunn	38 525	4 764 341	29 017	3 875 213
189	Hovedkontoret	28 889	3 582 686	22 579	2 947 699
190	Porsgrunn V.	5 590	757 319	5 003	769 881
191	Porsgrunn—Herøya	4 046	424 336	1 435	157 633
192	Poståpnerier 13	22 443	2 137 683	7 708	927 486
193	Rena	11 802	1 245 711	5 938	477 395
194	Risør	9 624	1 121 509	27 310	2 380 993
195	Poståpnerier 11	17 252	1 415 542	9 653	997 061
196	Rjukan	25 576	3 172 246	7 928	911 273
197	Poståpnerier 8	12 014	1 006 598	4 223	431 171
198	Røros	10 003	1 449 369	19 619	1 248 633
199	Poståpnerier 35	41 470	3 492 897	18 898	1 729 377
200	Rørvik	10 914	3 261 860	12 327	1 808 069
201	Poståpnerier 32	28 451	2 834 047	9 844	1 347 155
202	Sandefjord	51 380	11 852 839	30 020	5 881 109
203	Poståpnerier 4	1 512	155 253	1 608	426 928
204	Sandnes	28 032	5 550 485	29 448	6 388 503
205	Poståpnerier 4	12 146	2 622 521	5 168	1 001 226
206	Sandnessjøen	14 356	2 633 911	28 923	3 236 418
207	Poståpnerier 90	118 148	13 533 768	57 357	8 502 785
208	Sandvika	17 466	1 760 917	23 216	1 954 561
209	Poståpnerier 2	3 593	352 848	1 466	150 959
210	Sarpsborg	31 894	5 087 246	24 184	3 787 343
211	Hovedkontoret	28 460	4 611 079	20 926	3 066 513
212	Sarpsborg S.	3 434	476 167	3 258	720 830
213	Poståpnerier 9	23 872	3 025 684	11 538	1 509 445

og utbetalingskort.

anvisninger				Postgiro				Nr.
Utenrikske				Innbetalingskort		Utbetalingskort		
Innbetalt		Utbetalt						
Antall	Kroner	Antall	Kroner	Antall	Kroner	Antall	Kroner	
1	7	11	882	6 340	1 518 854	1 366	331 845	159
-	-	-	-	5 906	1 206 068	1 312	317 508	160
-	-	-	-	434	312 786	54	14 337	161
551	3 735	1 641	121 450	347 472	54 057 144	388 939	121 097 301	162
-	-	-	-	111 001	23 380 284	221 210	93 354 318	163
-	-	-	-	14 857	1 782 487	10 392	1 752 188	164
-	-	-	-	14 734	1 481 369	12 532	2 201 133	165
-	-	-	-	18 834	2 490 376	11 488	2 191 755	166
-	-	-	-	20 457	4 466 999	13 103	2 143 811	167
-	-	-	-	12 643	1 073 082	9 017	1 400 761	168
-	-	-	-	25 562	2 275 207	18 549	2 837 361	169
-	-	-	-	13 672	1 999 244	10 488	981 641	170
-	-	-	-	12 036	1 289 879	13 866	2 289 660	171
-	-	-	-	19 511	2 779 888	12 737	3 334 472	172
-	-	-	-	16 477	1 192 226	11 404	1 663 968	173
-	-	-	-	14 911	1 166 661	9 640	1 494 138	174
-	-	-	-	12 390	1 361 882	8 106	1 302 463	175
-	-	-	-	6 683	1 300 205	5 371	741 828	176
-	-	-	-	284	100 804	158	24 482	177
-	-	-	-	5 477	763 663	5 541	800 281	178
-	-	-	-	6 879	1 972 315	1 823	243 576	179
-	-	-	-	4 068	796 223	2 354	607 543	180
-	-	-	-	1 292	93 138	1 099	134 591	181
-	-	-	-	4 155	1 192 171	2 446	348 789	182
-	-	-	-	1 422	74 508	968	91 333	183
-	-	-	-	6 376	625 002	4 619	535 953	184
-	-	-	-	3 694	397 171	1 953	614 709	185
-	-	-	-	57	2 360	75	6 547	186
-	-	-	-	285 906	62 519 982	138 824	24 286 153	187
26	231	43	3 784	23 376	5 197 658	6 390	2 063 068	188
-	-	-	-	16 458	4 234 873	4 992	1 538 932	189
-	-	-	-	4 688	638 176	1 052	452 564	190
-	-	-	-	2 230	324 609	346	71 572	191
-	-	-	-	8 654	1 441 127	2 417	410 869	192
9	63	5	235	6 415	2 186 567	3 687	2 361 072	193
6	62	44	5 568	6 400	1 092 517	1 498	410 622	194
-	-	-	-	7 255	1 338 583	1 376	302 784	195
5	34	17	2 414	9 581	4 621 287	1 779	449 110	196
-	-	-	-	4 568	857 189	1 044	208 783	197
12	92	27	2 010	5 965	2 442 288	5 813	401 777	198
-	-	-	-	17 465	3 879 907	7 038	1 780 092	199
5	35	19	1 726	4 572	1 324 966	1 381	488 523	200
-	-	-	-	9 953	1 338 294	3 177	760 311	201
13	83	38	4 924	25 446	16 365 494	14 550	3 155 103	202
-	-	-	-	1 901	302 565	1 609	202 835	203
14	110	27	4 423	12 523	4 925 513	7 783	2 890 022	204
-	-	-	-	4 409	1 087 340	2 401	395 389	205
8	69	64	9 410	4 630	1 303 025	1 630	293 449	206
-	-	-	-	30 096	5 802 323	5 776	1 388 560	207
3	18	24	3 907	7 686	2 270 482	5 742	1 462 903	208
-	-	-	-	2 466	513 017	1 063	235 157	209
30	211	40	5 244	25 216	7 573 764	12 456	3 587 768	210
-	-	-	-	22 661	6 736 298	10 891	3 163 222	211
-	-	-	-	2 555	837 466	1 565	424 546	212
-	-	-	-	20 715	4 997 050	8 796	1 393 325	213

Tabell 2. Postanvisninger, inn-

Nr.	1 Poststeder	Post-			
		Innenrikske			
		Innbetalt		Utbetalt	
		Antall	Kroner	Antall	Kroner
214	Sauda	12 194	1 393 323	4 201	536 482
215	Poståpnerier 2	2 345	211 893	1 091	130 731
216	Skarnes	5 132	734 408	4 098	323 805
217	Ski	11 199	1 304 582	7 629	725 278
218	Skien	50 894	9 451 132	92 137	16 948 583
219	Hovedkontoret	48 758	9 228 342	89 925	16 601 971
220	Skien—Gimsøy	2 136	222 790	2 212	346 612
221	Poståpnerier 75	125 312	11 566 775	62 714	6 756 326
222	Skudeneshavn	7 553	1 273 526	3 461	786 903
223	Sortland	11 235	2 285 816	15 290	2 652 708
224	Stabekk	10 719	853 511	6 424	762 211
225	Stavanger	102 430	19 205 874	199 945	38 209 796
226	Hovedkontoret	91 254	17 556 211	182 556	34 936 462
227	Stavanger-Ø.	6 008	889 752	10 274	1 933 433
228	— -B.	1 416	186 547	1 092	212 438
229	— -Hillevåg	3 752	573 364	6 023	1 127 463
230	Poståpnerier 124	140 596	18 463 137	71 674	10 072 148
231	Stavern	6 375	744 554	4 535	690 972
232	Steinkjer	25 708	8 388 335	37 187	5 140 881
233	Poståpnerier 27	52 913	5 385 725	17 411	2 224 012
234	Stokmarknes	19 450	2 902 521	13 140	2 331 248
235	Stord	15 692	1 949 476	12 204	1 392 486
236	Poståpnerier 2	3 728	312 825	1 071	125 206
237	Strømmen	8 191	904 174	3 695	513 918
238	Sulitjelma	9 640	1 378 478	1 948	266 382
239	Svolvær	35 984	9 137 045	106 985	20 901 928
240	Hovedkontoret	26 153	7 268 976	101 641	18 119 689
241	Stamsund	9 831	1 868 069	5 344	2 782 239
242	Poståpnerier 112	224 370	36 521 891	92 844	29 785 241
243	Tromsø	66 956	19 742 456	174 451	35 177 496
244	Poståpnerier 165	262 103	42 723 988	96 365	16 505 481
245	Trondheim	163 229	35 312 763	567 772	101 505 494
246	Hovedkontoret	104 456	27 377 760	476 904	88 684 298
247	Trondheim—Ila	6 142	750 719	12 554	2 857 774
248	— -Lademoen	11 846	1 703 339	32 270	4 034 882
249	— -Øya	8 533	966 913	20 348	2 730 704
250	— -Rosenborg	3 564	371 368	4 134	586 308
251	— -Singsaker	5 055	531 369	4 460	688 118
252	Stjørdal	12 282	2 077 259	9 681	1 111 745
253	Verdal	11 351	1 534 036	7 421	811 665
254	Poståpnerier 231	388 354	45 171 849	165 163	18 820 435
255	Tvedestrand	7 485	859 441	8 788	777 343
256	Poståpnerier 10	20 048	1 756 057	9 444	1 361 620
257	Tynset	9 399	1 239 356	9 743	1 090 367
258	Poståpnerier 23	36 880	3 485 887	13 528	1 198 878
259	Tønsberg	63 308	14 676 659	51 093	7 453 359
260	Poståpnerier 27	45 863	4 158 799	35 897	7 904 349
261	Ulefoss	8 419	724 767	4 838	597 627
262	Poståpnerier 4	2 678	168 663	1 298	117 447
263	Vadsø	20 777	6 353 988	17 027	5 695 355
264	Poståpnerier 27	26 552	4 452 809	8 439	1 880 161
265	Vardø	22 418	9 661 599	10 626	9 299 137
266	Poståpnerier 23	46 942	13 469 857	16 388	16 621 851

og utbetalingskort.

6	7	8	9	10	11	12	13	Nr.
anvisninger				Postgiro				
Utenrikske				Innbetalingskort		Utbetalingskort		
Innbetalt		Utbetalt						
Antall	Kroner	Antall	Kroner	Antall	Kroner	Antall	Kroner	
6	50	6	2 245	4 709	957 734	546	114 739	214
-	-	-	-	874	105 408	105	32 011	215
1	7	2	122	4 392	1 354 537	1 048	158 068	216
3	21	4	351	7 900	2 027 334	3 320	486 389	217
59	500	122	11 543	27 442	10 347 331	14 680	4 572 117	218
-	-	-	-	25 628	10 066 832	13 856	4 399 397	219
-	-	-	-	1 814	280 499	824	172 720	220
-	-	-	-	80 373	20 222 183	29 526	8 842 425	221
-	-	7	1 109	2 870	704 726	513	187 382	222
-	-	3	98	3 565	863 175	528	121 369	223
2	20	7	3 025	5 766	742 049	2 811	291 274	224
-	-	-	-	-	-	-	-	-
113	847	254	30 011	47 791	16 105 743	26 625	11 123 859	225
-	-	-	-	43 081	15 155 150	23 221	10 075 073	226
-	-	-	-	2 855	519 965	2 286	593 500	227
-	-	-	-	764	92 608	248	62 214	228
-	-	-	-	1 091	338 020	870	393 072	229
-	-	-	-	47 176	9 495 538	29 328	6 142 303	230
1	7	11	1 101	3 932	730 854	1 472	370 252	231
24	164	36	3 169	13 449	10 173 101	6 646	2 206 783	232
-	-	-	-	22 946	5 050 452	5 549	934 948	233
-	-	4	287	3 122	687 630	509	246 817	234
3	21	9	591	5 313	872 547	1 807	417 936	235
-	-	-	-	1 353	164 428	527	100 561	236
-	-	-	-	5 288	2 560 429	2 179	489 126	237
1	7	1	49	3 303	1 185 489	1 105	121 094	238
-	-	-	-	-	-	-	-	-
11	76	78	9 441	9 780	7 053 151	1 750	3 899 953	239
-	-	-	-	7 583	6 120 141	1 382	2 897 679	240
-	-	-	-	2 197	933 010	368	1 002 274	241
-	-	-	-	50 766	8 836 518	6 686	5 775 370	242
45	410	72	5 038	18 907	7 170 423	4 412	1 984 146	243
-	-	-	-	57 986	9 763 143	15 952	2 644 744	244
-	-	-	-	-	-	-	-	-
131	1 031	447	45 510	81 496	32 876 899	65 776	22 182 058	245
-	-	-	-	48 432	25 513 962	50 890	18 598 871	246
-	-	-	-	3 484	566 068	1 457	401 496	247
-	-	-	-	8 543	1 782 712	4 245	1 006 535	248
-	-	-	-	4 320	918 852	2 818	926 070	249
-	-	-	-	1 800	186 995	679	124 121	250
-	-	-	-	1 849	327 682	598	265 118	251
-	-	-	-	7 174	1 691 549	2 192	473 423	252
-	-	-	-	5 894	1 889 079	2 897	386 424	253
-	-	-	-	151 762	33 512 435	61 746	11 087 803	254
-	-	-	-	-	-	-	-	-
1	10	58	9 671	4 152	983 165	1 042	231 982	255
-	-	-	-	7 306	842 214	1 670	920 961	256
12	82	12	1 408	5 399	2 259 396	3 552	627 784	257
-	-	-	-	16 415	4 312 949	8 450	2 559 123	258
34	267	93	14 282	27 669	22 475 560	17 680	5 720 070	259
-	-	-	-	35 718	6 051 770	15 016	5 340 650	260
1	10	5	781	3 949	668 410	1 147	345 206	261
-	-	-	-	1 216	218 931	268	40 188	262
6	58	9	1 110	5 863	4 178 892	1 173	323 835	263
-	-	-	-	7 981	1 265 790	638	206 472	264
9	81	12	1 352	6 288	2 367 259	493	165 179	265
-	-	-	-	12 908	3 515 705	785	479 791	266

Tabell 2. Postanvisninger, inn-

Nr.	1 Poststeder	2	3	4	5
		Post-			
		Innenrikske			
		Innbetalt		Utbetalt	
		Antall	Kroner	Antall	Kroner
267	Volda	11 996	2 347 042	11 376	1 684 698
268	Poståpnerier 13	8 502	1 042 850	4 029	835 589
269	Voss	17 519	2 762 645	17 219	1 891 145
270	Alesund	64 527	22 226 416	136 567	25 061 681
271	Hovedkontoret	53 401	19 931 466	126 328	23 250 419
272	Ørstavik	11 126	2 294 950	10 239	1 811 262
273	Poståpnerier 114	199 057	30 502 757	104 230	16 565 266
274	Andalsnes	12 195	1 690 280	9 842	1 531 208
275	Postgirokontoret	—	—	—	—
276	Posteksp.	914	309 760	128	14 766
277	Feltpostkontorer	12 237	1 780 094	4 101	607 044
278	Sum for 1948	9 243 286	1354 374 931	8 927 804	1345 389 676
	Tallene for 1948 fordeler seg slik:				
279	Postkontorer	3 592 104	648 881 603	6 284 086	960 393 231
280	Postekspedisjoner	914	309 760	128	14 766
281	Poståpnerier	5 638 031	703 403 474	2 639 489	384 374 635
282	Feltpostkontorer	12 237	1 780 094	4 101	607 044
283	Sum for 1947	9 177 698	1316 958 541	8 973 399	1313 258 053
284	» » 1946	9 099 801	1143 934 998	8 949 994	1132 508 200
285	» » 1945	8 274 455	922 549 791	8 232 302	942 645 216
286	» » 1944	8 826 738	1012 288 151	8 760 068	1002 983 415
287	» » 1943	8 868 543	1018 533 281	8 843 538	1017 686 346
288	» » 1942	8 251 476	945 058 098	8 223 204	947 483 277
289	» » 1941	7 604 831	880 117 733	7 620 229	882 672 498
290	» » 1940	6 402 100	635 337 736	6 392 035	637 407 396
291	» » 1939	6 796 235	518 188 159	6 791 333	522 996 595
292	» » 1938	6 386 668	468 398 071	6 391 882	471 919 142
293	» » 1937	5 817 326	423 992 749	5 800 939	424 697 697

Tabell 3. Postsendinger

Nr.	1 Til	2	3	4		5	6
		Alm. brevpost- sendinger	Rek. sendinger	Verdbrev		Pak- Alminnelige	
				Antall	Kroner		Antall
I. Europa :							
1	Belgia	278 500	8 356	25	4 300	1 567	
2	Bulgaria	3 000	201	—	—	69	
3	Danmark	2 305 600	48 867	103	2 000	160 898	
4	Europeisk Tyrkia	13 800	435	—	—	39	
5	Finnland	255 900	4 139	2	100	21 608	
6	Frankrike	610 200	14 344	22	1 700	12 800	
7	Hellas	27 600	753	—	—	161	
8	Irland	900	12	—	—	126	
9	Island	136 700	1 493	2	100	690	
10	Italia	142 800	2 865	—	—	645	
11	Jugoslavia	7 300	795	—	—	376	
12	Nederland	409 900	9 839	6	3 900	3 019	
13	Polen	59 200	3 009	1	100	5 585	
14	Portugal	54 100	1 963	—	—	132	
15	Romania	5 700	408	—	—	280	
16	Sovjet-Samveldet	29 000	874	—	—	266	
17	Spania	84 400	1 634	—	—	209	
18	Storbritannia	2 397 100	66 688	44	24 100	30 808	
19	Sveits	234 200	8 559	21	13 700	777	
20	Sverige	3 139 200	64 046	510	67 500	36 270	
21	Tsjekkoslovakia	94 800	3 178	2	100	1 865	
22	Tyskland	482 800	5 412	1	100	232 351	
23	Ungarn	22 900	1 041	—	—	9 857	
24	Østerrike	74 000	1 708	—	—	24 812	
25	Øvrige land	681 000	2 162	1	100	42 284	
26	Sum....	11 550 600	252 781	740	117 800	587 494	
II. Afrika :							
27	Egypt	90 300	1 787	—	—	202	
28	Sør-Afrika-Sambandet	189 900	2 628	1	100	738	
29	Øvrige land	111 400	2 126	—	—	458	
30	Sum....	391 600	6 541	1	100	1 398	
III. Amerika :							
31	Argentina	155 300	2 666	—	—	134	
32	Brasil	218 700	2 931	1	100	151	
33	Canada	291 900	5 847	—	—	4 485	
34	Chile	30 300	772	—	—	13	
35	Sambandsstatene	3 854 500	69 800	—	—	58 491	
36	Øvrige land	509 700	4 840	—	—	763	
37	Sum....	5 060 400	86 856	1	100	64 037	
IV. Asia :							
38	China	41 600	1 112	—	—	89	
39	India	69 000	1 265	—	—	205	
40	Japan	2 700	37	—	—	18	
41	Øvrige land	150 100	2 840	—	—	238	
42	Sum....	263 400	5 254	—	—	550	
V. Australia :							
43	Austral-Sambandet	73 100	1 863	—	—	429	
44	Øvrige land	15 900	492	—	—	181	
45	Sum....	89 000	2 355	—	—	610	
46	I alt for 1948	17 355 000	353 787	742	118 000	654 089	
47	—»— 1947	14 603 000	366 514	850	64 000	552 997	
48	—»— 1946	13 877 000	323 313	1 034	48 000	222 083	
49	—»— 1945	7 081 000	136 922	286	16 000	59 392	
50	—»— 1944	3 614 000	143 367	522	60 000	39 262	
51	—»— 1940	6 714 000	173 224	9 324	1 865 000	31 716	
52	—»— 1939	13 035 000	562 366	37 768	7 480 000	112 538	

til utlandet.

7		8		9		10		11		12		13		14		Nr.
ker				Blad og tidsskrifter				Postoppkrav i rubrikkene 3—8				Postanvisninger				
Verdipakker				Abonne- ment	Samtlige eksempl.											
Antall	Kroner	Antall	Antall	Antall	Antall	Antall	Kroner	Antall	Kroner	Antall	Kroner	Antall	Kroner	Antall	Kroner	
9	2 000	7	3 432	1	6	5	103	1								
—	—	—	—	—	—	—	—	2								
227	130 600	1 593	286 170	81	492	797	6 687	3								
—	—	—	—	—	—	—	—	4								
31	26 000	427	30 402	—	—	1	3	5								
18	3 900	—	—	—	—	—	—	6								
—	—	—	—	—	—	—	—	7								
—	—	—	—	—	—	—	—	8								
4	200	—	—	—	—	—	—	9								
—	—	—	—	—	—	—	—	10								
—	—	—	—	—	—	—	—	11								
—	—	—	—	—	—	—	—	12								
2	200	—	—	—	—	—	—	13								
—	—	—	—	—	—	—	—	14								
—	—	—	—	—	—	—	—	15								
—	—	—	—	—	—	—	—	16								
1	100	—	—	—	—	—	—	17								
157	165 900	—	—	—	—	—	—	18								
2	200	7	1 976	—	—	16	171	19								
741	521 000	1 493	346 751	110	878	1 470	10 252	20								
2	200	3	669	—	—	—	—	21								
—	—	—	—	—	—	—	—	22								
2	100	—	—	—	—	—	—	23								
—	—	—	—	—	—	—	—	24								
—	—	—	—	—	—	—	—	25								
1 196	850 400	3 530	669 400	192	1 376	2 289	17 216	26								
—	—	—	—	—	—	—	—	27								
—	—	—	—	—	—	—	—	28								
1	100	—	—	—	—	—	—	29								
1	100	—	—	—	—	—	—	30								
2	100	—	—	—	—	—	—	31								
4	200	—	—	—	—	—	—	32								
38	5 000	—	—	—	—	—	—	33								
—	—	—	—	—	—	—	—	34								
1 080	142 600	—	—	—	—	—	—	35								
3	300	—	—	—	—	—	—	36								
1 127	148 200	—	—	—	—	—	—	37								
—	—	—	—	—	—	—	—	38								
1	100	—	—	—	—	—	—	39								
—	—	—	—	—	—	—	—	40								
—	—	—	—	—	—	—	—	41								
1	100	—	—	—	—	—	—	42								
1	200	—	—	—	—	—	—	43								
—	—	—	—	—	—	—	—	44								
1	200	—	—	—	—	—	—	45								
2 326	999 000	3 530	669 400	192	1 376	2 289	17 216	46								
3 132	997 000	3 026	607 400	49	189	1 267	10 581	47								
3 970	677 000	2 511	529 600	14	77	1 606	10 478	48								
1 882	460 000	10 455	487 600	17	196	2 836	28 828	49								
828	153 000	45 001	1 340 700	4	74	1 140	10 468	50								
2 126	410 000	4 358	1 036 300	9 188	129 700	15 620	241 200	51								
6 500	1 154 000	5 766	1 308 700	79 413	1 005 900	92 338	2 427 900	52								

Tabell 4. Postsenderinger

Nr.	1 Fra	2	3	4	5	6
		Alm. brevpost- senderinger	Rek. senderinger	Verdibrev		Pak-
				Antall	Antall	Kroner
		Antall	Antall	Antall	Kroner	Antall
I. Europa :						
1	Belgia	245 700	14 111	133	4 200	816
2	Bulgaria	4 500	405	—	—	—
3	Danmark	2 780 300	42 331	179	5 000	144 693
4	Europeisk Tyrkia	6 900	375	—	—	3
5	Finnland	202 700	4 929	—	—	3 204
6	Frankrike	602 900	27 727	387	48 000	2 806
7	Hellas	8 900	512	—	—	8
8	Irland	4 700	110	—	—	44
9	Island	35 500	1 665	3	200	591
10	Italia	115 600	6 350	—	—	152
11	Jugoslavia	9 400	1 192	—	—	31
12	Nederland	595 000	13 271	8	1 000	2 944
13	Polen	46 600	7 087	—	—	76
14	Portugal	28 300	2 510	—	—	159
15	Romania	5 800	1 075	—	—	—
16	Sovjet-Samveldet	84 300	4 092	—	—	4
17	Spania	33 700	5 515	6	300	—
18	Storbritannia	2 962 000	57 709	25	2 000	42 697
19	Sveits	298 200	12 248	24	2 500	6 218
20	Sverige	3 072 700	37 953	518	7 300	76 334
21	Tsjekkoslovakia	137 000	5 553	—	—	1 241
22	Tyskland	543 500	17 011	1	100	756
23	Ungarn	15 100	1 544	—	—	319
24	Østerrike	68 200	6 456	—	—	377
25	Øvrige land	14 500	307	5	2 200	1 900
26	Sum	11 922 000	272 038	1 289	72 800	285 373
II. Afrika :						
27	Egypt	66 900	2 172	—	—	56
28	Sø -Afrika-Sambandet	54 500	1 710	—	—	5 554
29	Øvrige land	71 000	2 107	11	1 000	463
30	Sum	192 400	5 989	11	1 000	6 073
III. Amerika :						
31	Argentina	40 900	4 311	—	—	272
32	Brasil	34 400	5 408	—	—	1
33	Canada	284 700	3 545	—	—	19 509
34	Chile	6 600	957	—	—	10
35	Sambandsstatene	3 720 300	24 278	—	—	394 476
36	Øvrige land	126 600	9 763	—	—	221
37	Sum	4 213 500	48 262	—	—	414 489
IV. Asia :						
38	China	13 100	1 976	—	—	261
39	India	46 000	2 501	2	200	235
40	Japan	2 200	7	—	—	—
41	Øvrige land	82 800	4 322	—	—	451
42	Sum	144 100	8 806	2	200	947
V. Australia :						
43	Austral-Sambandet	45 300	925	—	—	1 298
44	Øvrige land	6 700	134	—	—	661
45	Sum	52 000	1 059	—	—	1 959
46	I alt for 1948	16 524 000	336 154	1 302	74 000	708 841
47	—»— 1947	16 412 000	327 767	1 170	57 000	608 035
48	—»— 1946	14 915 000	255 259	1 235	58 000	833 925
49	—»— 1945	4 942 000	76 917	555	32 000	554 955
50	—»— 1944	2 777 000	119 787	543	46 000	202 327
51	—»— 1940	10 416 000	162 148	2 686	802 000	151 234
52	—»— 1939	17 858 000	419 660	11 392	3 946 000	344 289

fra utlandet.

7		8		9		10		11		12		13		14		15		16		Nr.
ker		Verdipakker		Blad og tidsskrifter		Postoppkrav i rubrikkene 3—8		Postanvisninger		Post- inkassasjoner										
Antall		Kroner		Antall		Antall		Antall		Kroner		Antall		Kroner		Ant.		Kroner		
—	—	—	—	15	—	5 460	—	11	—	132	—	2	—	9	—	—	—	—	1	
829	153 300	7 313	—	—	—	811 207	—	773	—	6 581	—	139	—	870	—	—	—	—	2	
33	3 500	95	—	—	—	16 954	—	3	—	14	—	—	—	—	—	—	—	—	3	
6	1 000	—	—	—	—	—	—	—	—	—	—	—	—	—	—	—	—	—	4	
5	1 000	—	—	—	—	—	—	—	—	—	—	—	—	—	—	—	—	—	5	
3	200	1	—	—	—	156	—	—	—	—	—	—	—	—	—	—	—	—	6	
1	100	—	—	—	—	—	—	—	—	—	—	—	—	—	—	—	—	—	7	
1	100	—	—	—	—	—	—	—	—	—	—	—	—	—	—	—	—	—	8	
—	—	—	—	—	—	—	—	—	—	—	—	—	—	—	—	—	—	—	9	
—	—	—	—	—	—	—	—	—	—	—	—	—	—	—	—	—	—	—	10	
—	—	—	—	—	—	—	—	—	—	—	—	—	—	—	—	—	—	—	11	
—	—	—	—	—	—	—	—	—	—	—	—	—	—	—	—	—	—	—	12	
—	—	—	—	—	—	—	—	—	—	—	—	—	—	—	—	—	—	—	13	
—	—	—	—	—	—	—	—	—	—	—	—	—	—	—	—	—	—	—	14	
—	—	—	—	—	—	—	—	—	—	—	—	—	—	—	—	—	—	—	15	
—	—	—	—	—	—	—	—	—	—	—	—	—	—	—	—	—	—	—	16	
—	—	—	—	—	—	—	—	—	—	—	—	—	—	—	—	—	—	—	17	
3 424	157 100	158	—	—	—	17 153	—	—	—	—	—	—	—	—	—	—	—	—	18	
—	—	20	—	—	—	729	—	22	—	268	—	1	—	12	—	—	—	—	19	
542	66 000	4 048	—	—	—	586 725	—	1 704	—	11 756	—	168	—	1 108	—	—	—	—	20	
66	2 000	—	—	—	—	—	—	—	—	—	—	1	—	10	—	—	—	—	21	
—	—	—	—	—	—	—	—	—	—	—	—	—	—	—	—	—	—	—	22	
75	26 900	—	—	—	—	—	—	—	—	—	—	—	—	—	—	—	—	—	23	
—	—	—	—	—	—	—	—	—	—	—	—	—	—	—	—	—	—	—	24	
—	—	—	—	—	—	—	—	—	—	—	—	—	—	—	—	—	—	—	25	
4 985	411 200	11 650	—	—	—	1 438 384	—	2 513	—	18 751	—	311	—	2 009	—	—	—	—	26	
1	100	—	—	—	—	—	—	—	—	—	—	—	—	—	—	—	—	—	27	
3	200	—	—	—	—	—	—	—	—	—	—	—	—	—	—	—	—	—	28	
2	200	—	—	—	—	—	—	—	—	—	—	—	—	—	—	—	—	—	29	
6	500	—	—	—	—	—	—	—	—	—	—	—	—	—	—	—	—	—	30	
—	—	—	—	—	—	—	—	—	—	—	—	—	—	—	—	—	—	—	31	
—	—	—	—	—	—	—	—	—	—	—	—	—	—	—	—	—	—	—	32	
60	2 000	—	—	—	—	—	—	—	—	—	—	733	—	33 141	—	—	—	—	33	
41 609	1 137 800	75	—	—	—	1 816	—	—	—	—	—	5 601	—	703 097	—	—	—	—	34	
1	100	—	—	—	—	—	—	—	—	—	—	—	—	—	—	—	—	—	35	
41 670	1 139 900	75	—	—	—	1 816	—	—	—	—	—	6 334	—	736 238	—	—	—	—	36	
10	800	—	—	—	—	—	—	—	—	—	—	—	—	—	—	—	—	—	37	
1	100	—	—	—	—	—	—	—	—	—	—	—	—	—	—	—	—	—	38	
—	—	—	—	—	—	—	—	—	—	—	—	—	—	—	—	—	—	—	39	
29	900	—	—	—	—	—	—	—	—	—	—	—	—	—	—	—	—	—	40	
40	1 800	—	—	—	—	—	—	—	—	—	—	—	—	—	—	—	—	—	41	
—	—	—	—	—	—	—	—	—	—	—	—	—	—	—	—	—	—	—	42	
153	3 100	—	—	—	—	—	—	—	—	—	—	22	—	1 330	—	—	—	—	43	
6	500	—	—	—	—	—	—	—	—	—	—	—	—	—	—	—	—	—	44	
159	3 600	—	—	—	—	—	—	—	—	—	—	22	—	1 330	—	—	—	—	45	
46 860	1 557 000	11 725	—	—	—	1 440 200	—	2 513	—	18 751	—	6 667	—	739 577	—	—	—	—	46	
15 553	537 000	10 290	—	—	—	1 350 700	—	1 313	—	10 810	—	6 195	—	760 229	—	—	—	—	47	
3 713	459 000	9 740	—	—	—	1 526 600	—	1 442	—	9 141	—	33	—	265	—	—	—	—	48	
4 092	462 000	6 975	—	—	—	779 600	—	2 552	—	22 378	—	8	—	220	—	—	—	—	49	
6 989	734 000	9 184	—	—	—	679 400	—	1 215	—	9 750	—	23	—	1 598	—	—	—	—	50	
8 744	1 525 000	9 093	—	—	—	1 484 800	—	9 436	—	132 200	—	21 078	—	850 500	7	—	—	537	51	
27 986	4 561 000	11 268	—	—	—	1 670 900	—	49 089	—	1 210 400	—	138 804	—	4 867 400	201	—	—	20 253	52	

Tabell 5. De enkelte poststeders frimerkesalg og sendte brevpostmengde.

Se for øvrig forklaringen foran, side 33.

Poststeder, herreder og fylker og deres folkemengde	Salg av frimerker kr.	Sendte alm. brevpost- sendinger	Poststeder, herreder og fylker og deres folkemengde	Salg av frimerker kr.	Sendte alm. brevpost- sendinger
<i>Askim (3 744)</i>	155 208	372 400	<i>Torsnes (1 301)</i>		
<i>Mysen (2 433)</i>	105 474	274 300	<i>Varteig (1 123)</i>		
<i>Halden (9 363)</i>			<i>Varteig</i>	3 408	6 200
Hovedkontoret	399 688	1 212 100	<i>Tune (9 704)</i>		
Tistedal	19 784	53 200	Greåker	49 986	153 600
<i>Sarpsborg (12 767)</i>			<i>Rolvøy (2 734)</i>		
Hovedkontoret	363 330	992 500	<i>Glemmen (13 184)</i>		
Sarpsborg S.	34 653	91 200	Lisleby	22 979	70 200
<i>Fredrikstad (14 117)</i>			<i>Kråkerøy (4 300)</i>		
Hovedkontoret	618 320	2 035 900	Trollaldalen	1 265	4 200
Fredrikstad Ø.	67 365	115 000	<i>Onsøy (8 408)</i>		
<i>Moss (17 008)</i>	473 402	1 334 800	Engalsvik	8 237	24 400
<i>Trøgstad (4 020)</i>			Gressvik	34 743	74 600
Båstad	9 260	23 200	Hanke Bad	1 082	-
Tosebygda	1 905	7 200	Onsøy	22 970	63 800
Trøgstad	24 888	64 500	<i>Hvaler (3 398)</i>		
<i>Askim (7 541)</i>			Asmaløy	5 948	15 600
<i>Rakkestad (5 516)</i>			Botnekilen	3 413	7 200
Gautestad	2 905	7 400	Bølingshamn	3 565	13 900
Rakkestad	48 039	141 900	Gravningsundet	3 710	8 300
<i>Degernes (1 779)</i>			Herføl	2 293	4 900
Degernes	13 788	38 200	Skjørholen	17 678	36 400
<i>Eidsberg (5 823)</i>			Spjørøy	4 310	4 000
Eidsberg	9 414	38 900	Vesterøy	4 518	10 800
Heia Stasjon	2 252	4 400	<i>Spydeberg (2 816)</i>		
Hærland	2 998	8 600	Godheim	2 002	8 000
Lundeby	2 156	5 700	Spydeberg	26 383	72 100
Slitu	5 856	9 800	<i>Skiptvet (2 504)</i>		
<i>Mysen (2 433)</i>			Langli	6 289	26 000
<i>Rødnes (1 361)</i>			Skiptvet	9 565	21 600
Børresrud	2 915	13 600	Vidnesdalen	1 155	5 200
Kallak	3 625	11 000	<i>Råde (3 245)</i>		
Kroksund	4 773	12 900	Råde	27 599	96 500
<i>Rømskog (593)</i>			<i>Våler (2 291)</i>		
Rømskog	3 738	8 700	Bjerkelia	1 206	4 200
Søre Rømskog	2 202	4 800	Sperrebotn	2 011	5 700
<i>Aremark (1 652)</i>			Svinndal	3 910	7 900
Aremark	8 651	29 900	Våler i Østfold ..	8 214	26 900
Bergstrøm	3 280	9 900	<i>Hobøl (2 747)</i>		
Bjørkebekk	1 349	6 200	Hobøl	7 365	21 500
Kvisler	1 720	4 700	Knapstad	2 746	16 200
<i>Øymark (2 120)</i>			Tomter	14 911	45 600
Otteid	2 059	4 000	<i>Rygge (4 065)</i>		
Ørje	24 296	86 300	Dilling	4 646	21 600
Øymark	2 090	6 200	Larkollen	5 087	19 000
<i>Idd (5 762)</i>			Rygge stasjon	11 031	37 200
Aspedammen	962	4 600	<i>Moss</i>		
Buer	975	1 700	Kambo	3 367	19 000
Kornsjø	5 467	22 400	Østfold fylke (175 915)	2 846 018	8 284 900
Prestebakke	3 735	7 500	<i>Drøbak (2 013)</i>	93 184	230 900
<i>Berg (7 436)</i>			<i>Ski</i>	75 045	178 100
Berg Jernbanestasjon ...	2 395	12 800	<i>Bryn</i>	58 371	116 200
Sponvika	3 387	8 300	<i>Grefsen</i>	84 864	72 900
<i>Skjeberg (8 662)</i>			<i>Ullevål Hageby</i>	105 249	83 300
Døle Stasjon	2 976	10 100	<i>Ullevål</i>	63 714	203 200
Ise	7 048	30 300	<i>Refstad</i>	13 289	49 700
Skjeberg	33 103	123 000	<i>Øvre Ullern</i>	-	-
<i>Borge (6 137)</i>			<i>Vinderen</i>	82 662	157 500
Sellebakk	36 995	82 500			

Tabell 5. De enkelte poststeders frimerkesalg og sendte brevpostmengde.

Forts.

Poststeder, herreder og fylker og deres folkemengde	Salg av frimerker kr.	Sendte alm. brevpost- sendinger	Poststeder, herreder og fylker og deres folkemengde	Salg av frimerker kr.	Sendte alm. brevpost- sendinger
<i>Smestad</i>	79 842	134 700	<i>Aker (129 000)</i>		
<i>Lysaker</i>	108 755	179 200	<i>Nordstrandhøgda</i>	50 039	97 600
<i>Fornebu</i>	—	26 900	<i>Røa</i>	44 994	164 500
<i>Sandvika</i>	171 152	586 000	<i>Simensbråten</i>	12 816	31 900
<i>Stabekk</i>	78 424	182 700	<i>Skøyen</i>	76 119	171 400
<i>Asker</i>	120 267	402 400	<i>Slemdal</i>	31 961	77 900
<i>Lillestrøm (7 677)</i>	169 184	504 600	<i>Vettakollen</i>	19 555	75 300
<i>Strømmen</i>	57 133	188 200	<i>Voksenkollen</i>	7 406	14 500
<i>Eidsvoll</i>	97 332	354 600	<i>Voksenlia</i>	5 582	17 200
<i>Frogn (2 465)</i>			<i>Økern</i>	28 820	132 000
<i>Oscarsborg feltp. å.</i>	2 265	7 300	<i>Bærum (32 249)</i>		
<i>As (4 310)</i>			<i>Bekkestua</i>	30 500	40 100
<i>Holstad</i>	2 800	7 900	<i>Blommenholm</i>	32 292	72 800
<i>Vollebekk</i>	34 865	84 800	<i>Haslum</i>	16 131	42 800
<i>As</i>	39 134	135 300	<i>Høvik</i>	39 894	80 700
<i>Vestby (3 692)</i>			<i>Jar</i>	41 982	44 600
<i>Hvitsten (85)</i>	5 465	13 300	<i>Lommedalen</i>	7 338	38 200
<i>Hølen</i>	10 763	22 600	<i>Skui</i>	5 464	12 300
<i>Såner</i>	2 928	15 600	<i>Slependen</i>	6 890	19 200
<i>Vestby</i>	22 584	58 400	<i>Snarøya</i>	5 419	29 000
<i>Son (538)</i>	17 995	38 500	<i>Asker (12 077)</i>		
<i>Kråkstad (1 497)</i>			<i>Billingsstad</i>	9 075	16 700
<i>Kråkstad</i>	9 640	24 000	<i>Heggedal</i>	16 140	92 600
<i>Skotbu</i>	1 816	4 800	<i>Hvalstad</i>	30 714	114 500
<i>Ski (5 189)</i>			<i>Høn</i>	4 075	11 000
<i>Langhus</i>	3 295	16 200	<i>Vettre</i>	6 485	20 500
<i>Nesodden (3 895)</i>			<i>Vollen i Asker</i>	13 046	21 400
<i>Bløylaget</i>	3 450	7 100	<i>Enebakk (3 441)</i>		
<i>Fagerstrand</i>	4 640	17 500	<i>Dalefjerdings</i>	3 478	8 100
<i>Fjellstrand</i>	5 410	18 000	<i>Enebakk</i>	10 527	26 800
<i>Flaskebekk</i>	4 187	17 000	<i>Enebakkneset</i>	2 045	6 300
<i>Hellvik i Bonnefjord</i>	5 909	23 700	<i>Flateby</i>	4 285	19 900
<i>Nesoddhøgda</i>	12 430	47 100	<i>Ytre Enebakk</i>	7 905	23 600
<i>Ok sval i Bonnefjord</i> ..	1 995	4 500	<i>Fet (3 795)</i>		
<i>Spro</i>	6 380	16 400	<i>Fetsund</i>	27 115	84 200
<i>Steilene</i>	788	1 000	<i>Gan</i>	5 718	11 900
<i>Svestad brygge</i>	2 420	4 000	<i>Rælingen (2 896)</i>		
<i>Oppegård (4 909)</i>			<i>Rælingen</i>	2 508	7 700
<i>Kolbotn</i>	30 084	80 800	<i>Lørenskog (6 826)</i>		
<i>Myrvoll</i>	3 693	14 200	<i>Lørenskog</i>	39 633	81 000
<i>Oppegård</i>	15 830	72 600	<i>Skedsmo (3 541)</i>		
<i>Svartskog</i>	1 780	4 100	<i>Leirsund</i>	11 668	29 800
<i>Aker (129 000)</i>			<i>Nittedal (5 407)</i>		
<i>Abelsø</i>	7 735	17 700	<i>Glittre Sanatorium</i>	9 120	27 800
<i>Alnabru</i>	10 856	42 700	<i>Hakadal</i>	9 385	23 200
<i>Bekkelaget</i>	13 487	22 200	<i>Nittedal</i>	29 766	80 600
<i>Bekkelagshøgda</i>	60 320	188 900	<i>Slattum</i>	5 870	21 600
<i>Bestun</i>	38 893	97 600	<i>Aneby</i>	3 819	9 800
<i>Blindern</i>	53 806	79 700	<i>Gjerdrum (1 761)</i>		
<i>Bygdøy</i>	26 323	44 600	<i>Gjerdrum</i>	11 010	28 600
<i>Grorud</i>	39 047	176 600	<i>Aurskog (3 220)</i>		
<i>Hauketo</i>	11 585	55 500	<i>Aurskog</i>	19 198	48 900
<i>Holmenkollen</i>	24 858	99 000	<i>Finstadbru</i>	4 230	19 800
<i>Høybråten</i>	12 962	41 600	<i>Kjellingmo</i>	2 900	15 600
<i>Kjelsås</i>	19 106	50 500	<i>Lierfoss</i>	9 155	24 200
<i>Klemetsrud</i>	1 610	5 000	<i>Blaker (2 114)</i>		
<i>Lilleaker</i>	27 814	79 900	<i>Blaker</i>	15 907	35 000
<i>Ljan</i>	23 890	53 200	<i>Kvevli</i>	1 335	3 100
<i>Maridalen</i>	3 128	9 200	<i>Mork i Romerike</i>	2 875	8 100
<i>Nordstrand</i>	16 462	46 200	<i>Rånåsfoss</i>	4 606	14 600

Tabell 5. De enkelte poststeders frimerkesalg og sendte brevpostmengde.

Forts.

Poststeder, herreder og fylker og deres folkemengde	Salg av frimerker kr.	Sendte alm. brevpost- sendinger	Poststeder, herreder og fylker og deres folkemengde	Salg av frimerker kr.	Sendte alm. brevpost- sendinger
<i>Nordre Høland (3 768)</i>			Oslo—Homansby	710 202	854 200
Bjørkelangen	19 718	78 500	Oslo—Kampen	199 585	197 300
Fosser i Høland	9 671	18 800	Oslo—Majorstua	761 237	1 408 500
Hjellebøl	2 265	6 300	Oslo—Moløkka	214 823	271 200
Hornåseng	1 772	6 900	Oslo—Rodeløkka	313 968	366 700
Løken i Høland	18 369	60 400	Oslo—Solli	1 173 247	2 032 100
<i>Søndre Høland (2 340)</i>			Oslo—St Hanshaugen	455 658	923 100
Hemnes i Høland	16 895	43 200	Oslo—Torshov	289 273	508 200
Skulerud	1 743	4 000	Oslo—Tøyen	388 524	525 100
<i>Setskog (911)</i>			Oslo—Stortinget feltp.	11 773	37 800
Setskog	4 439	18 700	Oslo fylke (289 000)	21805 102	84074 300
Setta	3 102	11 200	<i>Hamar (10 177)</i>		
<i>Sorum (3 403)</i>			Hovedkontoret	619 374	1 798 000
Frogner	5 628	13 900	Brumunddal	95 507	274 800
Lindeberg	2 447	7 300	<i>Kongsvinger (2 096)</i>	147 954	363 900
Sorum	16 033	38 700	Skarnes	50 166	154 200
Sørumsand	23 530	71 900	Elverum	174 718	590 700
<i>Nes (11 100)</i>			Rena	73 765	182 100
Aurstad i Romerike	1 935	5 500	Tynset	64 075	212 300
Fenstad	4 106	12 200	<i>Ringsaker (15 017)</i>		
Haga	12 780	30 600	Bergseng	3 216	14 300
Kampå	2 550	6 600	Brøttum	7 724	40 600
Seterstøa	18 090	55 800	Gaupen	11 501	38 600
Starvaren	1 050	5 600	Lismarka	4 584	11 700
Vormsund	14 366	40 300	Mesnali	12 638	46 000
Arnes	64 341	246 800	Moelv	72 385	215 900
<i>Eidstoll (11 104)</i>			Næroset	5 294	18 600
Bøn	21 244	79 600	Ring	10 804	43 400
Dal	20 032	65 000	Ringsaker	21 056	111 500
Eidsvoll Verk	12 618	42 000	Ringsaker Asmark	4 486	17 400
Minnesund	15 117	51 400	Rudshøgda	3 429	19 800
Morskogen	3 655	13 700	Sjusjøen	9 680	26 700
<i>Nannestad (4 897)</i>			Torseter	1 110	4 600
Holter	5 248	12 800	Veldre	9 976	36 000
Maura	8 305	25 600	<i>Nes (4 412)</i>		
Moreppen	2 400	7 300	Helgøya	8 066	45 900
Nannestad	20 075	85 800	Nes på Hedmark	24 617	110 500
Steinsgård	2 869	8 700	Smedstua	2 771	7 000
Asgreina	3 280	8 100	Stavsjø	7 585	18 300
<i>Hurdal (2 103)</i>			<i>Vang (6 366)</i>		
Hurdal i Romerike	28 112	62 600	Hjellum	12 318	37 000
<i>Feiring (1 014)</i>			Ilseeng	14 781	42 000
Feiring	6 985	18 700	Midtvang	3 398	8 400
<i>Ullensaker (8 321)</i>			Vang på Hedmark	10 275	26 500
Algarheim	6 933	14 800	<i>Furnes (6 271)</i>		
Feltpostk. nr. 1	21 833	77 000	Jessnes	7 271	48 300
Gardermoen	9 215	21 700	<i>Løten (6 365)</i>		
Hauer seter	3 235	14 000	Hørsand	2 499	5 100
Jessheim	67 101	206 200	Løten	49 696	203 600
Kløfta	24 985	56 600	Adalsbruk	10 619	41 400
Nordkisa	6 035	24 800	<i>Romedal (6 208)</i>		
Trandum feltp.	14 750	60 600	Romedal	2 356	8 900
Akershus fylke (296 558)	3 438 547	9 357 000	Vallset	12 489	41 200
<i>Oslo (289 000)</i>			Asvang	8 234	22 700
Hovedkontoret	16194 651	75782 100	<i>Stange (8 374)</i>		
Oslo—Elisenberg	410 341	361 500	Espa	7 427	20 000
Oslo—Gamlebyen	284 914	312 900	Ottestad	8 221	26 900
Oslo—Grünerløkka	396 906	493 600	Stange	63 568	232 200
			Strandlykkja	2 103	7 700

Tabell 5. De enkelte poststeders frimerkesalg og sendte brevpostmengde.

Forts.

Poststeder, herreder og fylker og deres folkemengde	Salg av frimerker kr.	Sendte alm. brevpost- sendinger	Poststeder, herreder og fylker og deres folkemengde	Salg av frimerker kr.	Sendte alm. brevpost- sendinger
<i>Stange (8 374)</i>			<i>Elverum (11 909)</i>		
Tangen	21 652	66 700	Jømna	11 446	39 900
Sør-Odal (8 000)			Midtskog	673	3 100
Disenå	10 016	28 200	Rudstad	980	3 200
Galterud	6 358	19 200	Sorskogbygda	10 334	19 200
Oppstad i Odalen	4 760	12 600	Øksna	1 883	7 000
Sander	10 767	28 900	<i>Trysil (8 059)</i>		
Slåstad	5 730	23 000	Engerneset	1 321	3 900
<i>Nord-Odal (5 659)</i>			Gardåsen	1 371	3 700
Austvatn	4 445	10 900	Grøndalen	2 138	8 700
Bruvoll	9 176	26 600	Jordet i Trysil	6 689	10 900
Fjellhaug	4 069	12 800	Kjernmoen	9 192	30 000
Gardvik	16 985	42 900	Lutnes	1 926	3 700
Sagstua	23 311	71 700	Lördalen	7 136	21 600
Størjen	2 030	6 200	Nybergsund	11 855	21 900
<i>Eidskog (7 031)</i>			Plassen i Trysil	2 347	6 400
Grusjø	594	1 000	Skjærberget	1 225	3 100
Hølsæter	908	2 800	Slettås	3 326	11 600
Magnor	20 800	44 200	Trysil	47 271	141 000
Matrand	5 649	15 100	Tørberget	5 393	13 900
Skotterud	36 533	121 600	Ulvsjøen	2 331	8 600
Tobøl	7 124	16 600	Østby	8 681	24 000
Vestmarka	8 707	24 000	<i>Amot (5 187)</i>		
Abogen	6 447	17 300	Deset	5 630	14 700
<i>Vinger (5 458)</i>			Haugedalshøgda	1 601	4 400
Austmarka	14 062	29 000	Osen	11 367	34 700
Granli	5 151	13 900	Asta	5 203	13 700
<i>Brandval (4 776)</i>			<i>Stor-Elvdal (4 016)</i>		
Brandval	17 635	52 800	Atna	8 063	32 600
Brandval—Finnskog	3 076	10 600	Bjørånes	1 848	6 300
Hokkåsen	4 340	11 000	Evenstad	3 545	7 800
Lundersæter	5 713	15 700	Koppang	38 525	123 900
Nor i Solør	2 522	6 900	Opphus	6 170	13 700
Roverud	17 350	50 400	Rasta	5 316	18 600
<i>Grue (7 068)</i>			Stai	16 832	52 500
Grinder i Solør	11 061	33 200	Steinvik	3 311	7 100
Grue—Finnskog	13 472	41 000	<i>Sollia (437)</i>		
Kirkenær i Solør	48 620	178 700	Sollia	9 146	30 500
Namnå	10 085	41 000	<i>Øvre Rendal (1 867)</i>		
<i>Hof (3 350)</i>			Elvål	3 957	10 300
Arneberg	34 659	155 100	Finstad	895	3 400
<i>Asnes (6 525)</i>			Hanestad	4 148	13 700
Flisa	58 071	174 800	Unset	3 757	7 600
Gjesåsen	16 155	64 700	Øvre Rendal	17 740	50 900
Haslemo	1 804	4 200	<i>Ytre Rendal (1 916)</i>		
Linna	3 720	12 400	Hornset	3 570	11 300
Skalbukilen	7 678	22 800	Lomnessjøen	9 007	21 300
Skansen	3 900	8 900	Sjøliland	3 276	4 000
Asnes—Finnskog	3 508	7 600	Storsjøen	13 776	40 300
<i>Våler (4 840)</i>			<i>Alvdal (2 551)</i>		
Braskereidfoss	15 618	61 300	Alvdal	35 504	93 200
Gravberget	2 398	3 300	Barkald	1 187	2 100
Våler i Solør	36 231	93 700	Bellingmo	2 155	4 200
<i>Elverum (11 909)</i>			<i>Folldal (2 343)</i>		
Bergeberget	3 126	5 700	Dalholen	6 795	15 000
Grundset	1 068	3 000	Einabu	1 478	5 600
Heradsbygd	8 937	27 000	Folldal	14 955	32 500
Hernes	14 507	32 700	Folldal Verk	5 864	21 000
			Grimsbu	4 010	9 200
			Krokhaug	6 765	20 900

Tabell 5. De enkelte poststeders frimerkesalg og sendte brevpostmengde.

Forts.

Poststeder, herreder og fylker og deres folkemengde	Salg av frimerker kr.	Sendte alm. brevpost- sendinger	Poststeder, herreder og fylker og deres folkemengde	Salg av frimerker kr.	Sendte alm. brevpost- sendinger
<i>Folldal (2 343)</i>			<i>Skjåk (2 981)</i>		
Nordre Atnedalen	1 350	6 900	Nordberg	10 675	32 000
<i>Tynset (4 101)</i>			Skjåk	27 074	52 000
Auma	5 388	12 400	<i>Lom (2 999)</i>		
Brydalen	450	1 900	Bøverdalen	9 414	30 000
Lonås	915	3 100	Garmo	6 378	13 300
Nytrøa	1 575	5 400	Lom	30 106	84 400
Telneset	2 934	11 100	<i>Vågå (3 603)</i>		
Tyldalen	5 181	15 900	Gjendesheim	2 040	13 600
<i>Tolga (2 040)</i>			Lalm	7 068	17 800
Hodalen	1 015	3 200	Tessanden	4 405	18 700
Tolga	18 483	62 500	Vågåmo	39 156	108 900
Vingelen	3 717	9 300	<i>Sel (2 997)</i>		
Øversjødalen	3 074	9 700	Otta	53 500	141 900
<i>Os (2 108)</i>			Sel	9 212	38 100
Brennbakken	3 867	7 100	<i>Heidal (1 684)</i>		
Narbuvollen	1 101	2 500	Bjølstadmo	8 492	25 000
Narjordet	928	2 300	Faukstad	5 066	15 100
Nordvang	1 151	3 500	Leirflata	2 366	6 800
Os i Østerdalen	16 278	29 600	<i>Nord-Fron (5 365)</i>		
Tufsingdalen	2 134	2 900	Kampesæter	7 583	9 900
Vangrøfta	1 085	2 300	Kvam	10 821	40 000
<i>Engerdal (1 706)</i>			Kvikne-Skåbu	3 800	13 000
Drevsjø	4 971	9 000	Sjoa	5 160	30 900
Elgå	2 899	5 600	Skåbu	4 820	10 200
Engerdal	10 665	30 400	Vinstra	47 362	165 300
Femundsenden	1 769	6 700	<i>Sør-Fron (3 472)</i>		
Heggeriset	3 202	9 200	Harpefoss	16 457	59 000
Kvitvorda	685	2 500	Hundorp	26 706	81 700
Sølen	2 095	4 700	Sør-Fron	3 985	15 900
Sømådalen	1 787	4 200	<i>Ringebu (5 575)</i>		
Veslbu	845	4 100	Fåvang	17 516	70 000
<i>Kvikne (1 351)</i>			Losna	4 710	9 800
Bubakk	771	4 000	Ringebu	38 849	122 100
Innset	4 826	16 700	Venabygd	2 906	8 500
Kvikne	3 505	9 300	<i>Øyer (3 629)</i>		
Kvikneskogen	1 003	3 900	Hunder	5 934	16 300
Ulsberg	7 081	30 000	Tretten	34 275	86 200
Yset	10 766	20 300	Øyer	12 608	44 300
Hedmark fylke (167 584)	2 752 674	8 393 000	<i>Østre Gausdal (3 732)</i>		
<i>Lillehammer (6 472)</i>	500 389	1 516 800	Follebu	25 690	68 200
<i>Gjøvik (5 635)</i>	308 567	990 400	Gausa	21 365	47 100
<i>Jevnaker</i>	50 543	145 300	Segalstad Bru	13 938	44 400
			<i>Vestre Gausdal (2 844)</i>		
<i>Dovre (3 100)</i>			Benna	1 833	4 700
Brennhaug	4 760	13 800	Bødal	3 230	6 600
Dombås	24 687	67 600	Espedal	1 090	10 000
Dovre	19 518	62 100	Olstad	3 236	6 600
Fokstua	925	4 300	Svatsum	3 958	16 000
Hjerkinn	3 974	24 500	Vestre Gausdal	16 313	50 000
Vålåsjø, sesongp.å	795	8 300	<i>Fåberg (8 781)</i>		
<i>Lesja (3 095)</i>			Fåberg	25 600	100 000
Kjøremgrenda	3 742	7 500	Rudsbygd	1 324	5 200
Lesja	21 494	58 500	Vingrom	4 785	19 500
Lesjaskog	7 531	24 200	<i>Biri (3 127)</i>		
Lesjaverk	4 710	17 900	Biri	23 877	73 600
Lora	6 932	22 900	Birstrand	3 630	17 900
Stugufåten	2 709	5 800	Redalen	5 682	14 900
<i>Skjåk (2 981)</i>			<i>Snertingdal (2 527)</i>		
Grotli	545	9 000	Midtsnertingdal	3 888	10 300

Tabell 5. De enkelte poststeders frimerkesalg og sendte brevpostmengde.

Forts.

Poststeder, herreder og fylker og deres folkemengde	Salg av frimerker kr.	Sendte alm. brevpost- sendinger	Poststeder, herreder og fylker og deres folkemengde	Salg av frimerker kr.	Sendte alm. brevpost- sendinger
<i>Snertingdal (2 527)</i>			<i>Søndre Land (4 203)</i>		
Snertingdal	14 651	36 300	Skrukli	5 720	23 800
Øvre Snertingdal	3 548	9 700	Trevatn	2 320	7 300
<i>Østre Toten (10 307)</i>			<i>Nordre Land (3 353)</i>		
Bilitt	6 819	40 400	Dokka	57 935	165 100
Kapp	20 842	44 300	Nordsinni	6 121	14 300
Kraby	4 453	18 300	<i>Torpa (2 723)</i>		
Lena	68 780	198 000	Aust-Torpa	6 835	17 100
Nordre Toten	1 827	5 600	Nord-Torpa	9 795	22 400
Skreia	33 977	98 000	Vest-Torpa	6 476	11 900
<i>Vestre Toten (7 267)</i>			<i>Sør Aurdal (4 126)</i>		
Breiskallen	3 491	19 600	Bagn	26 860	93 100
Bøverbru	14 270	43 200	Begna	4 266	17 800
Pålsrud	1 323	4 600	Begndalen	5 773	11 800
Raufoss	55 819	201 100	Breidablik	645	3 700
Reinsvoll	15 643	43 200	Bøven, sesong p. å.	425	4 900
<i>Kolbu (2 878)</i>			Etna i Valdres	2 530	7 100
Kolbu	26 944	67 300	Garthus	3 579	14 100
<i>Eina (1 525)</i>			Hedalen i Valdres	9 456	28 300
Eina	13 569	36 600	Hølefa	3 161	8 700
Einastrand	3 825	14 000	Reinli	4 300	14 400
Hågår	1 195	4 100	Storruste	4 321	9 700
<i>Vardal (7 654)</i>			<i>Etnedal (2 103)</i>		
Bybrua	1 515	4 900	Brufat	13 193	38 300
Nygaard	13 472	40 100	Flatøydegarden	3 920	6 400
Vardal	1 947	8 100	Nordre Etnedal	1 010	4 100
<i>Jevnaker (4 297)</i>			Rust	3 094	8 800
Olum	2 535	12 500	Tonsåsen	7 360	28 900
<i>Lunner (4 701)</i>			<i>Nord Aurdal (5 474)</i>		
Bjørgesæter	1 435	4 100	Aurdal	22 614	108 500
Grindvoll	7 011	32 300	Bjørgo Stasjon	2 210	8 600
Grua	5 855	27 900	Fagernes	61 333	150 900
Harestua	2 975	9 900	Fjellbu	5 237	17 200
Lunner	27 746	88 700	Leira Stasjon	23 000	115 100
Roa	11 843	33 800	Skrautvål	4 384	16 000
Stryken	738	3 100	Strand i Valdres	1 576	10 600
<i>Gran (5 195)</i>			Unes	8 056	16 800
Gran	31 093	74 600	<i>Vestre Slidre (2 499)</i>		
Granvollen	4 225	18 800	Lomen	4 425	16 400
Onsaker	1 805	8 700	Løken i Valdres	2 740	7 800
Sølvberget	2 938	9 100	Nøsen	970	8 000
Vestre Gran	4 429	13 700	Røn	17 076	125 100
<i>Brandbu (6 381)</i>			Slidre	12 226	31 400
Bjoneroa	5 783	14 100	Vikhagen	1 377	5 800
Bleiken	4 592	14 500	<i>Østre Slidre (2 888)</i>		
Brandbu	36 364	106 800	Beito	1 555	3 800
Hennung	2 588	8 000	Bygdin	1 180	7 700
Jaren	24 515	58 200	Heggenes	15 672	49 400
Røykenvik	21 697	74 200	Kollstad	7 657	29 600
Vestre Brandbu	1 778	2 800	Rogne i Valdres	5 302	25 700
<i>Fluberg (2 084)</i>			Skammestein	8 890	22 700
Fluberg	9 102	25 600	Vinstervatn	395	2 300
Landåsbygda	2 540	4 800	Volbu	7 102	21 500
Odnes	18 175	41 500	<i>Vang (1 925)</i>		
<i>Søndre Land (4 203)</i>			Eidsbugarden	987	7 400
Bjørnerud	1 280	3 800	Grindaheim	12 115	36 600
Enger	4 040	12 700	Grøvsæter, sesong p. å.	245	2 200
Fall	8 679	19 700	Høre	3 660	13 300
Hov i Land	26 065	82 600	Nystova	2 127	9 600
Ringelia	8 670	32 800	Ryfoss	7 500	21 600

Tabell 5. De enkelte poststeders frimerkesalg og sendte brevpostmengde.

Forts.

Poststeder, herreder og fylker og deres folkemengde	Salg av frimerker kr.	Sendte alm. brevpost-sendinger	Poststeder, herreder og fylker og deres folkemengde	Salg av frimerker kr.	Sendte alm. brevpost-sendinger
<i>Vang (1 925)</i>					
Skogstad i Valdres.....	3 109	10 500	<i>Hol (3 479)</i>		
Tyin	1 260	13 300	Haugastøl	1 860	19 900
Tyinholmen	665	8 100	Hol	18 113	69 700
Øye i Valdres	5 522	13 100	Hovet i Hallingdal	23 350	79 700
Øylo	4 985	15 900	Skurdalen	3 075	10 000
Opland fylke (153 201)	2 614 357	8 145 800	Ustaoset	11 490	28 600
<i>Hønefoss (3 538)</i>	271 713	926 700	<i>Sigdal (4 100)</i>		
<i>Nesbyen</i>	56 610	122 200	Båsheim	3 835	12 700
<i>Drammen (26 589)</i>			Eggedal	8 307	19 600
Hovedkontoret	1 099 383	3 412 600	Nedre Eggedal	4 144	10 400
Drammen T.	36 574	25 000	Nerstad i Buskerud	4 999	22 900
Drammen Br.—Ø.	25 675	4 500	Prestfoss	14 226	39 700
Drammen—Landfalløya	15 360	—	Solumsmoen	6 781	25 400
Hokksund	76 295	234 000	<i>Krødsherad (2 226)</i>		
Mjøndalen	60 220	210 900	Krødøren	14 725	80 000
Vikersund	80 840	214 000	Noresund	10 540	27 300
<i>Geilo</i>	60 494	149 700	Ørgenvika	1 395	4 600
<i>Kongsberg (7 779)</i>	209 860	544 900	<i>Modum (11 059)</i>		
			Drolsum	2 998	9 600
<i>Norderhov (12 181)</i>			Geithus	26 745	74 400
Ask Stasjon	5 380	14 000	Haugfoss	4 805	15 600
Hvals Stasjon	13 568	71 300	Kløftefoss	1 660	2 600
Klekken	5 716	13 100	Morud	940	3 000
Norderhov	7 190	20 000	Simostranda	2 870	7 500
Rallerud	1 570	6 700	Snarum	4 909	6 800
Sokna	13 510	33 200	Sysle	5 506	12 500
Veme	3 345	11 200	Amot på Modum	37 360	100 000
Viul	4 103	9 600	<i>Øvre Eiker (10 770)</i>		
<i>Hole (2 189)</i>			Burud	1 793	7 000
Krokkleiva	7 020	22 200	Darbu	10 068	27 700
Røyse	11 643	36 300	Krekling	2 125	7 500
Sollihøgda	2 766	7 800	Skotselv	22 305	61 400
Steinsfjerdingen	6 691	18 000	Vestfossen	33 662	81 900
<i>Tyristrand (1 486)</i>			<i>Nedre Eiker (8 256)</i>		
Nakkerud	4 106	12 400	Krokstadelva	10 462	30 000
Tyristrand	10 500	26 500	Solbergelva	6 329	10 400
<i>Adal (3 316)</i>			Steinberg	3 232	8 300
Hen	16 718	51 600	<i>Røyken (5 901)</i>		
Lindlia	1 556	7 600	Båttstø	2 473	5 000
Nes i Adal	8 122	22 500	Dalbø	3 110	9 400
Ringen i Adal	6 680	19 100	Hyggen	3 770	8 200
Viker i Adal	5 123	13 500	Nærnes	8 608	12 000
<i>Nes (2 753)</i>			Røyken	24 210	94 000
Bergheim	1 395	4 200	Sagfoss	3 314	9 200
Bromma	2 440	7 800	Slemmestad	15 058	28 700
Liudden	2 105	6 700	Spikkestad	6 829	23 100
Svenkerud	1 675	3 300	Aros	6 999	21 100
<i>Flå (1 509)</i>			<i>Hurum (6 090)</i>		
Flå	14 363	45 000	Filtvet	10 860	31 800
Gulsvik	7 528	22 500	Holmsbu (411)	10 954	37 000
Stavn i Hallingdal	2 755	5 300	Kana	2 915	14 800
<i>Gol (2 761)</i>			Klokkarstua	20 870	70 200
Gol	45 471	136 300	Rødtangen	3 025	7 700
<i>Hemsedal (1 506)</i>			Storsand i Hurum	4 555	16 500
Hemsedal	22 310	53 400	Sætre i Hurum	13 356	33 600
<i>Al (4 279)</i>			Tofte i Hurum	33 735	85 800
Leveld	11 358	38 200	<i>Lier (13 295)</i>		
Torpo	9 660	37 000	Elge i Lier	3 108	8 200
Al	52 050	190 600	Lier	55 075	167 200
			Lierskogen	4 581	10 300

Tabell 5. De enkelte poststeders frimerkesalg og sendte brevpostmengde.

Poststeder, herreder og fylker og deres folkemengde	Salg av frimerker kr.	Sendte alm. brevpost- sendinger	Poststeder, herreder og fylker og deres folkemengde	Salg av frimerker kr.	Sendte alm. brevpost- sendinger
<i>Lier (13 295)</i>			<i>Hof (2 313)</i>		
Meren	3 382	8 700	Hof i Vestfold	10 850	24 500
Reistad	2 280	6 800	Kleppean	4 296	14 600
Skjåstad	5 239	15 100	Kopstad	1 588	4 200
Sylling	9 695	24 900	Stubben	2 000	5 700
Sørsdal	2 817	5 700	Sundbyfoss	4 308	7 400
Tronstads Bruk	2 954	4 300	<i>Botne (2 931)</i>		
Øverskogen	2 260	6 100	Barkost	1 642	7 600
<i>Øvre Sandsvær (2 274)</i>			Botne i Vestfold	8 503	29 600
Hedenstad	9 093	37 100	Hildestad i Vestfold	5 053	10 700
Heistadmoen feltp.	13 028	90 400	Hynnås	1 851	4 400
Ljøterud	1 906	5 300	Smørstein	680	4 200
Meheia	672	3 200	<i>Våle (2 805)</i>		
Skollenborg	7 910	26 600	Fossan	2 064	5 900
<i>Ytre Sandsvær (3134)</i>			Grettebygd	1 178	2 500
Efteløt	6 422	29 700	Revatal	3 611	6 600
Hostveit	8 759	23 700	Svinevoll	2 192	3 600
Hvittingfoss	25 305	57 100	Undrumsdal	2 593	6 300
Komnes	2 815	7 700	Våle i Vestfold	12 293	29 900
Passebekk	3 566	9 800	<i>Asgårdstrand (518)</i>	25 040	47 700
<i>Flesberg (2 351)</i>			<i>Borre (4 479)</i>		
Flesberg	5 507	13 400	Adal	2 326	5 900
Lyngdal i Numedal	4 894	14 300	Borre	13 358	37 700
Svene	9 263	24 300	Nykirke	7 850	36 000
<i>Rollag (1 565)</i>			Skoppum	4 583	14 000
Djupdal	1 521	5 600	<i>Ramnes (2 796)</i>		
Laugi	1 777	3 100	Fon	2 175	5 300
Rollag	7 188	20 900	Fresti	1 813	4 900
Veggli	7 836	23 000	Klopp i Vestfold	2 235	7 200
<i>Nore (2 232)</i>			Ramnes	10 452	31 100
Kravik	11 667	32 800	Vivestad	2 755	5 300
Rødberg	12 990	30 400	<i>Stokke (5 240)</i>		
Sevle	3 351	6 600	Fossnes	4 245	10 000
Tunnhovd	2 600	7 300	Melsomvik	6 609	12 100
Øygardsgrend	2 621	8 600	Stokke	40 236	100 200
<i>Uvdal (1 287)</i>			Veierland	3 726	3 900
Brostrud	2 111	2 700	<i>Sem (11 961)</i>		
Dagali	4 717	13 100	Barkåker	8 051	23 400
Uvdal i Numedal	13 204	43 100	Husøysund	14 990	24 100
Buskerud fylke (148 516)	3 042 751	9 033 300	Jersøy	8 945	11 000
<i>Holmestrand (2 165)</i>	87 299	275 000	Sem	17 711	61 000
<i>Svelvik (1 120)</i>	39 036	108 800	<i>Nøtterøy (10 908)</i>		
<i>Horten (10 775)</i>	254 856	696 400	Kjøpmannskjær	9 008	10 300
<i>Tønsberg (11 338)</i>	712 422	2 006 300	Nøtterøy	44 467	115 900
<i>Sandefjord (6 187)</i>	497 783	1 437 800	Teie	34 954	76 800
<i>Stavern (1 109)</i>	56 160	164 600	Torød	15 675	26 400
<i>Larvik (9 725)</i>	361 071	959 900	<i>Tjøme (2 648)</i>		
<i>Strømm (1 736)</i>			Hvasser	11 675	28 600
Berger i Vestfold	13 658	23 800	Tjøme	40 940	149 500
<i>Skoger (10 633)</i>			<i>Andebu (3 061)</i>		
Gulskogen	20 804	51 700	Andebu	22 926	47 100
Skoger	7 797	33 700	Kodal	2 345	2 400
<i>Sande (4 381)</i>			<i>Sandar (17 237)</i>		
Galleberg	4 818	15 600	Jåberg	1 868	7 300
Holm i Vestfold	2 084	6 100	Råstad	1 705	6 600
Sande i Vestfold	34 464	93 000	Veløy	3 105	3 500
<i>Hof (2 313)</i>			<i>Tjølling (4 496)</i>		
Eidsfoss	5 705	16 000	Lauve	12 495	60 100
			Viksfjord	4 285	14 100
			Østre Halsen	12 050	22 700

Tabell 5. De enkelte poststeders frimerkesalg og sendte brevpostmengde.

Forts.

Poststeder, herreder og fylker og deres folkemengde	Salg av frimerker kr.	Sendte alm. brevpost- sendinger	Poststeder, herreder og fylker og deres folkemengde	Salg av frimerker kr.	Sendte alm. brevpost- sendinger
<i>Brunlanes (5 332)</i>			<i>Bamble (4 610)</i>		
Helgeroa	9 537	34 700	Ødegårdens Verk	5 202	16 700
Kjose	2 139	5 300	Aby	13 911	41 200
Manvik	2 431	8 000	<i>Eidanger (7 133)</i>		
Nevlunghamn	7 200	17 900	Bergsbygda	999	1 200
<i>Hedrum (6 399)</i>			Bjørkedal	1 515	4 200
Hedrum	2 888	17 600	Eidanger	4 849	18 900
Hvarnes	830	2 600	Heistad Stasjon	12 865	36 000
Kvelde	7 181	15 800	Langangen	3 610	8 100
<i>Lardal (2 684)</i>			Nystrand	5 181	19 400
Steinsholt	2 950	4 400	Oklungen	2 255	5 500
Styrvoll	3 110	6 000	Sandøystrand	2 210	2 700
Svarstad	16 392	51 200	Skjelsvik	2 912	9 500
Vestfold fylke (145 027)	2 611 915	7 232 000	<i>Siljan (1 227)</i>		
<i>Skien (14 744)</i>			Siljan	9 408	25 100
Hovedkontoret	609 850	1 922 400	Søland	1 705	4 900
Skien—Gimsøy	18 480	67 100	<i>Gjerpen (10 968)</i>		
Ulefoss (1 438)	53 938	119 500	Borgestad	25 232	49 900
Kragerø (3 965)	138 391	550 000	Bøle	7 890	18 500
<i>Brevik (2 140)</i>			Mofossen	1 434	6 500
Hovedkontoret	61 191	174 900	<i>Solum (8828)</i>		
Stathelle (718)	21 783	49 200	Bolvik	1 948	3 700
<i>Langesund (2 025)</i>			Kilebygda	2 234	6 800
Porsgrunn (8 980)	49 223	121 000	Mælum	3 679	11 200
Hovedkontoret	286 046	757 400	Omdal	155	1 100
Porsgrunn V.	46 734	115 900	Skotfoss	15 856	72 300
Porsgrunn—Herøya ..	17 470	36 500	<i>Holla (4 230)</i>		
<i>Rjukan</i>	165 049	391 600	Fen	4 329	16 900
<i>Notodden (6 037)</i>	175 637	509 400	Helgja	3 644	11 800
<i>Drangedal (5 055)</i>			Sandnesgrend	846	2 400
Bostrak	4 345	7 800	Valebø	2 684	4 500
Drangedal	36 755	107 000	Vrangefoss	2 152	3 300
Eggevåg	2 025	8 600	<i>Lunde (3 015)</i>		
Grova	4 340	15 000	Flåbygd	2 276	7 100
Homleid	1 308	2 300	Kjeldal	1 769	3 500
Merkebekk	1 717	4 600	Lunde i Telemark	26 861	58 200
Nakksjø	928	3 000	Strengen	2 039	5 100
Neslandsvatn	8 889	29 900	Svenseid	4 118	8 500
Tørdal	5 102	19 400	Tyri	905	2 900
Vefall	6 890	25 800	<i>Bø (3 821)</i>		
<i>Sannidal (2 509)</i>			Bø i Telemark	37 471	88 700
Farsjø	3 462	7 000	Oterholt	4 269	14 200
Kjølebrønd	1 509	5 300	Stokland	2 708	7 900
Sannidal	11 210	23 800	Tjønnås	2 267	8 200
Vadfoss	8 348	20 400	Øvre Bø	6 770	17 400
<i>Skåtøy (3 215)</i>			<i>Sauherad (4 018)</i>		
Fossing	645	1 100	Akkerhaugen	14 217	45 900
Godfjell	395	2 300	Dalsvatn	687	4 000
Helle	4 440	10 200	Fiskodden	1 928	5 600
Jomfruland	1 605	4 500	Gvarv	23 535	84 700
Langøy gruver	535	1 200	Hjuksebø	4 062	14 400
Skåtøy	2 030	3 700	Holtsås	2 355	7 700
Stabbestad	1 720	7 100	Hørte	4 065	7 800
<i>Bamble (4 610)</i>			Kulhuset	2 208	4 300
Breisand	2 344	3 700	Nordagutu	4 278	9 500
Herre	9 295	27 300	Arnes i Telemark	3 045	5 500
Rørholt	1 992	7 000	<i>Seljord (3 124)</i>		
Surtebogen	1 792	7 000	Dyrlandsdalen	365	1 700
			Flatdal	8 820	28 000
			Garvikstrondi	3 076	4 800
			Meås	3 300	5 900

Tabell 5. De enkelte poststeders frimerkesalg og sendte brevpostmengde.

Poststeder, herreder og fylker og deres folkemengde	Salg av frimerker kr.	Sendte alm. brevpost- sendinger	Poststeder, herreder og fylker og deres folkemengde	Salg av frimerker kr.	Sendte alm. brevpost- sendinger
<i>Seljord (3 124)</i>			<i>Mo (1 702)</i>		
Seljord	23 586	76 400	Ljostad	2 205	8 300
Svartdal	1 625	4 900	Amdals Verk	3 030	8 800
Amotsdal	3 410	4 100	<i>Lårdal (1 482)</i>		
<i>Tinn (8 406)</i>			Dalen i Telemark	22 087	38 700
Atrå	7 052	17 700	Høydalsmo	8 467	25 500
Miland	3 841	10 100	Lårdal	10 604	28 000
Mæl	3 253	8 500	Ravnejuv	1 499	4 400
Tessungdalen	1 960	8 200	Øvre Lårdal	5 380	11 400
Tinn	2 541	11 000	<i>Vinje (1 921)</i>		
Tinn Austbygd	8 695	24 200	Edland	7 465	15 800
Vedmork	4 155	7 100	Grungedal	3 842	10 500
Øverlands Stasjon	9 295	21 400	Haukelisæter	1 716	4 500
<i>Gransherad (1 382)</i>			Nesland	2 735	9 300
Bolkesjø	7 332	22 600	Vinje	7 986	16 900
Busnesgrend	830	3 200	Vinjesvingen	6 430	13 400
Gransherad	9 143	30 000	Ytre Vinje	9 065	26 100
Tinnoset	5 390	13 600	<i>Rauland (1 327)</i>		
<i>Hovin (735)</i>			Rauland	15 569	41 900
Grasdalen	457	1 000	Vå	1 503	4 300
Hovin i Telemark	6 693	18 500	Øy fjell	6 101	12 500
<i>Hjartdal (2 072)</i>			Telemark fylke (129 854)	2 467 644	7 006 400
Hjartdal	9 600	16 800	<i>Risør (2 731)</i>	101 172	242 500
Lonar	562	2 900	<i>Tvedestrand (1 036)</i>	61 763	179 200
Sauland	9 963	20 000	<i>Arendal (11 273)</i>	517 447	1 492 000
Tuddal	6 502	10 300	<i>Lillesand (1 080)</i>	59 316	164 400
Ytre Hjartdal	2 076	7 200	<i>Grimstad (2 330)</i>	158 087	453 800
<i>Heddal (3 806)</i>			<i>Gjerstad (2 599)</i>		
Grønvollfoss	1 397	3 900	Fiane	7 402	12 000
Lisleherad	4 122	8 900	Gjerstad	15 910	38 500
Rygi	4 487	11 500	Sundebru	6 275	13 900
Tinnegrend	900	2 700	Asbø	4 013	9 400
Ørvella	4 539	11 900	<i>Vegårshei (1 890)</i>		
Arlifoss	1 341	4 300	Espelandsmyr	2 063	6 500
<i>Kviteseid (3 236)</i>			Ubergsmoen	4 760	11 800
Bergstod	1 446	2 400	Vegårshei	14 910	36 400
Brunkeberg	9 516	21 700	<i>Søndeled (2 983)</i>		
Fjågesund	1 921	5 900	Akland	4 158	14 600
Kilen	1 468	4 200	Søndeled	9 726	32 900
Kviteseid	38 263	93 200	<i>Dypvåg (2 016)</i>		
Spjotsodd	1 134	1 600	Askerøy	2 029	6 300
Vrådal	8 040	15 400	Borøy	8 460	28 400
Vrållosen	3 979	9 700	Dypvåg	7 100	12 000
<i>Nissedal (1 735)</i>			Gjeving	7 742	18 400
Fjone	1 875	7 400	Lyngør	8 505	12 000
Haugsjåsund	1 841	4 800	Sagesund	5 188	13 500
Nissedal	6 465	12 700	Vestre Sandøya	6 812	9 400
Nordre Nissedal	2 004	8 000	<i>Flosta (1 311)</i>		
Tjønnfoss	2 748	8 400	Narestø	5 204	9 900
Treungen	14 706	37 800	Staubø	21 032	25 700
<i>Fyresdal (1 688)</i>			<i>Holt (3 444)</i>		
Fyresdal	17 580	28 900	Fiansvingen	6 980	16 100
Hauggrend	2 684	10 700	Laget	2 287	3 300
Hegglandsgrend	3 775	10 300	Nesgrenda	5 510	9 700
Kilegrend	1 223	3 900	Songe	3 434	10 900
Veum	4 072	8 300	Strengereid	2 498	4 700
<i>Mo (1 702)</i>			<i>Amlø (1 860)</i>		
Bandakslø	3 528	9 500	Dølemo	2 607	10 700
Børtegrend	2 022	6 100	Flaten	883	3 200
Holtebru	1 042	3 500			
Koldkinn	2 369	5 100			

Tabell 5. De enkelte poststeders frimerkesalg og sendte brevpostmengde.

Forts.

Poststeder, herreder og fylker og deres folkemengde	Salg av frimerker kr.	Sendte alm. brevpost- sendinger	Poststeder, herreder og fylker og deres folkemengde	Salg av frimerker kr.	Sendte alm. brevpost- sendinger
<i>Amlø (1 860)</i>			<i>Høvåg (1 587)</i>		
Nelaug	1 822	12 000	Akerøya	2 405	6 300
Sandå i Aust-Agder	790	2 800	<i>Birkenes (1 789)</i>		
Seljås Stasjon	1 155	3 900	Birkeland	16 070	38 300
Selåsvatn	2 005	11 400	Drangsholt	4 040	8 300
Simonstad	3 365	8 000	Flaksvatn	1 529	5 100
Vallekilen	820	3 600	Tveite i Birkenes	580	2 400
Øy i Aust-Agder	1 528	3 600	Abål	2 282	4 600
Amlø	1 7138	35 300	<i>Vegusdal (828)</i>		
<i>Gjøvdal (421)</i>			Engesland	3 102	7 500
Gjøvdal	5 612	16 900	Fidjetun	1 555	6 800
<i>Tovdal (262)</i>			Heimdalsbygd	535	3 200
Austena	888	3 400	Oggevatn	1 190	5 200
Ramse	2 243	6 100	Vegusdal	1 625	10 800
<i>Mykland (757)</i>			<i>Evje (1 629)</i>		
Hynnekleiv	4 165	11 700	Evje	29 125	60 900
Mykland	3 679	11 500	Evjemoen feltp.å.	8 310	48 400
Risdal	1 738	4 000	<i>Iveland (1 062)</i>		
<i>Herefoss (589)</i>			Birketveit	6 337	22 700
Gauslå	272	2 000	Vatnstraum	4 280	12 200
Herefoss	4 224	8 000	<i>Hornnes (1 388)</i>		
Søre Herefoss	1 041	3 000	Hornnes	12 947	40 300
<i>Froland (2 509)</i>			Moisund	5 485	15 800
Blakstad Stasjon	5 903	16 900	<i>Bygland (1 953)</i>		
Bøylefossbru	1 477	4 200	Bygland	15 546	42 100
Bøylestad	748	2 500	Byglandsfjord	12 579	45 400
Froland	6 584	18 300	Grendi	2 835	6 700
Frolands verk	2 286	11 200	Landeskogen	7 605	25 400
Helldalmo	958	3 800	Langeid	1 090	3 400
Mjåvatn	1 476	5 100	Lauvdal i Setesdal	1 027	4 000
<i>Hisøy (2 219)</i>			Longerak	2 550	5 400
Kolbjørnsvik	25 076	56 600	Ose i Setesdal	4 926	22 600
<i>Øyestad (4 530)</i>			Tveitmoen	1 491	3 600
Løddesøl	2 679	8 600	Araksbø	2 873	9 000
Rise Stasjon	2 212	8 000	<i>Valle (1041)</i>		
Rykene	4 802	20 700	Oveinang	2 653	13 400
<i>Austre Moland (1359)</i>			Valle	14 187	31 500
<i>Stokken (2 203)</i>			<i>Bykle (731)</i>		
Eydehamn	19 829	37 100	Bykle	11 987	31 700
Saltrød	6 530	14 100	Byklehei	2 540	13 400
<i>Tromøy (2 719)</i>			<i>Hylestad (694)</i>		
Kongshamn i Aust-Agder	8 655	22 200	Helle i Setesdal	2 480	6 500
Merdøy	940	1 700	Rysstad	6 310	20 200
Tromøya feltp.å.	6 905	44 000	Aust-Agder fylke (74 061)	1 458 890	4 025 500
<i>Fjære (4 718)</i>			<i>Kr.sand S. (24 110)</i>		
Fevik	17 070	29 900	Hovedkontoret	965 142	2 979 700
Lia Jernb.stasjon	1 328	2 500	Kr.sand S.-Lundsiden ..	55 153	131 200
Spedalen	6 086	8 600	<i>Mandal (3 975)</i>	181 161	468 600
<i>Landvik (1889)</i>			<i>Farsund (1 796)</i>	97 787	227 600
<i>Eide (539)</i>			<i>Flekkefjord (2 752)</i>	147 002	517 600
Homborsund	4 881	18 000	<i>Tveit (1 750)</i>		
<i>Vestre Moland (2 092)</i>			Kjevik Lufthamn	8 263	48 000
Brekkestø	5 040	18 200	Tveit	8 216	25 300
Eikeland	310	1 000	Alefjær	3 690	10 200
<i>Høvåg (1 587)</i>			<i>Oddernes (6 428)</i>		
Gamle Hellesund	2 713	7 000	Flekkerøy	8 255	15 000
Høvåg	8 878	20 500	Mosby	13 789	42 100
Skottevik	1 908	3 100			
Ulvøysund	2 497	4 100			
Vallesverd	1 285	5 200			

Tabell 5. De enkelte poststeders frimerkesalg og sendte brevpostmengde.

Forts.

Poststeder, herreder og fylker og deres folkemengde	Salg av frimerker kr.	Sendte alm. brevpost- sendinger	Poststeder, herreder og fylker og deres folkemengde	Salg av frimerker kr.	Sendte alm. brevpost- sendinger
<i>Randesund (1 125)</i>			<i>Spangereid (1 249)</i>		
Randøyane	901	3 100	Lindenes	4 778	13 800
<i>Øvrebø (948)</i>			Spangereid	11 400	34 600
Homstean	6 208	41 100	<i>Lista (4 943)</i>		
Øvrebø	3 833	11 000	Borhaug	13 111	16 800
<i>Hægeland (976)</i>			Vanse	28 164	80 400
Brokka	921	4 000	Vere	7 261	16 200
Hægeland	5 817	21 700	<i>Herad (619)</i>		
Iveland	5 297	13 900	Briseid	4 356	11 900
Røyknes	1 830	4 500	<i>Spind (786)</i>		
<i>Vennesla (4 643)</i>			Spind	5 126	14 000
Grovane	5 519	21 900	<i>Lyngdal (2 554)</i>		
Vikeland	41 518	89 800	Agnefest	2 855	5 400
<i>Søgne (3 100)</i>			Lyngdal	39 777	104 100
Borøybukta	745	3 400	<i>Austad (781)</i>		
Hallandvik	3 090	6 700	Austad	4 037	4 400
Høllen i Søgne	6 975	15 300	Korshamn	1 908	3 500
Ny-Hellesund	1 585	4 300	<i>Kvås (584)</i>		
Søgne	22 017	63 500	Kvås	3 824	8 900
Alo	2 810	3 000	Veggja	2 484	4 900
<i>Greipstad (1 289)</i>			<i>Høgebostad (1045)</i>		
Brennåsen	4 440	7 600	Snartemo	6 130	14 200
Tronstadvatn	634	1 900	Tingvatn	6 502	14 100
Utkjerr	2 976	9 200	<i>Eiken (890)</i>		
<i>Halse og Harkmark (2 844)</i>			Bryggesåk	1 476	4 600
Skjernøysund	2 109	3 800	Eiken	2 830	7 800
Tregde	2 819	4 800	<i>Fjotland (1 475)</i>		
<i>Holum (1 254)</i>			Fjotland	5 711	13 000
Holum	10 005	32 300	Galdal	1 660	3 600
<i>Øyslebø (1180)</i>			Knaben gruvor felt- poståpneri	7 222	17 800
Marnardal	3 591	15 900	Kvinlog	4 593	8 400
Øyslebø	8 130	21 600	Netlandsneset	1 335	7 500
<i>Laudal (819)</i>			Risnes i Fjotland	745	5 700
Laudal	8 870	23 100	<i>Kvinesdal (3 437)</i>		
<i>Bjelland (800)</i>			Gjemlestad	5 275	11 100
Bjelland	6 237	12 800	Kvinesdal	31 559	78 100
Foss i Bjelland	1 400	4 600	Storekvina	5 983	13 600
Koland	1 080	3 000	Øyestranda	5 866	22 500
<i>Grindheim (763)</i>			<i>Feda (723)</i>		
Byremo	5 316	16 200	Feda	11 211	23 300
Kollungtveit	2 580	6 100	<i>Bakke (1 463)</i>		
<i>Finsland (930)</i>			Haughom	3 246	9 000
Finsland	3 713	16 100	Sira	11 813	43 800
Vatneli	3 363	11 100	<i>Gyland (1108)</i>		
<i>Aseral (1 118)</i>			Gyland stasjon	1 885	9 000
Fossdal	2 452	4 900	Nuland	4 785	8 800
Lognavatn	2 738	5 500	<i>Tonstad (693)</i>		
Aseral	8 354	18 400	Tonstad	10 002	36 900
<i>Vigmostad (698)</i>			<i>Øvre Sirdal (614)</i>		
Spilding	2 821	5 700	Dorgefoss	5 550	11 800
Vigmostad	6 225	15 800	Fidjeland	1 270	4 500
<i>Konsmo (986)</i>			Øvre Sirdal	1 945	4 600
Audnedal Stasjon	1 416	4 200	<i>Hidra (1 479)</i>		
Konsmo	8 456	19 200	Abelnes	1 570	8 700
Valand	2 100	2 800	Hidrasund	3 579	9 000
<i>Sør-Audnedal (2 326)</i>			Kirkehamn	6 957	12 100
Buhølen	5 170	17 500	Rasvåg	5 597	12 300
Skjøllungstad	5 884	10 300	Ana-Sira	4 132	9 500
Sør-Audnedal	22 725	90 400	<i>Nes (2 273)</i>		
Avik	3 813	8 900	Andabeløy	1 620	6 700

Tabell 5. De enkelte poststeders frimerkesalg og sendte brevpostmengde.

Forts.

Poststeder, herreder og fylker og deres folkemengde	Salg av frimerker kr.	Sendte alm. brevpost-sendinger	Poststeder, herreder og fylker og deres folkemengde	Salg av frimerker kr.	Sendte alm. brevpost-sendinger
<i>Nes (2 273)</i>					
Fjellse	3 806	11 700	<i>Gjestal (2 666)</i>		
Flikka	975	2 100	Oltedal	19 037	48 500
Loga	3 416	14 100	Algård	38 150	84 600
Vest-Agder fylke (93 326)	2 036 268	5 945 000	<i>Høyland (11 059)</i>		
<i>Egersund (3 392)</i>	125 707	297 200	Figgjo	9 397	23 300
<i>Sandnes (4 109)</i>	286 850	780 500	Ganddal	12 735	39 100
<i>Stavanger (49 218)</i>			Sviland	1 156	4 400
Hovedkontoret	1 582 749	6 567 300	<i>Sola (3 935)</i>		
Stavanger Ø.	79 130	20 000	Rott	444	800
Stavanger B.	13 768	22 900	Ræke	2 080	4 100
Stvgr.-Hillevåg	33 058	73 500	Røyneberg	1 302	3 300
<i>Bryne</i>	66 682	167 600	Sola	35 723	88 300
<i>Sanda (3 300)</i>	78 241	165 100	Tananger	5 585	21 800
<i>Kopervik (1 722)</i>	61 461	131 800	Tjelta på Jæren	943	4 500
<i>Haugesund (18 119)</i>			<i>Madla (1 713)</i>		
Hovedkontoret	594 430	1 884 200	Hafstrfjord	9 411	17 000
Haugesund-Risøy	9 950	13 800	<i>Hetland (13 176)</i>		
<i>Skudeneshavn (1 304)</i>	51 298	87 100	Austre Amøy	1 052	1 700
<i>Sokndal (3 106)</i>			Dale Sjukehus	5 056	13 400
Hauge i Dalane	29 866	61 800	Forus	4 148	13 100
Jøssinghamn	1 939	7 000	Gausel	3 124	6 200
Rekefjord	3 136	12 400	Hinna	14 942	32 000
Sogndal i Dalane	3 908	18 800	Hommersåk	4 232	8 200
<i>Lund (1 939)</i>			Tasta	1 787	5 500
Hovsherad	4 161	9 200	<i>Randaberg (1 912)</i>		
Moi	27 098	51 700	Randaberg på Jæren ...	8 189	16 200
<i>Heskestad (836)</i>			<i>Vikedal (958)</i>		
Heskestad	3 411	7 600	Ilsvåg	1 066	2 900
Ualand	5 405	13 900	Mo i Ryfylke	1 940	6 800
<i>Helleland (1 126)</i>			Vikedal	9 516	20 200
Helleland	11 262	39 600	Vormestrand	422	2 300
Klungland	861	2 200	<i>Sandeid (752)</i>		
<i>Bjerkreim (1 807)</i>			Sandeid	8 394	20 900
Bjerkreim	4 604	9 100	<i>Imsland (654)</i>		
Vikeså	5 803	14 500	Finnvik i Ryfylke	828	3 800
Ørtdalen	1 006	1 200	Imsland	4 262	14 500
<i>Eigersund (3 816)</i>			Rønnevik	715	2 900
Hellvik i Eigersund	4 138	13 500	<i>Nedstrand (1 366)</i>		
Nordre Eigerøy	2 106	7 000	Espevik	1 305	4 000
<i>Ogna (1 459)</i>			Hinderåvåg	5 228	17 500
Brusand	7 170	21 500	Liavåg	1 791	2 500
Ogna	2 740	7 900	Muslandsvåg	1 633	4 700
Sirevåg	3 389	10 700	Nedstrand	8 647	26 800
<i>Nærbø (2 962)</i>			Vassendvik	342	1 600
Nærbø	34 284	116 700	<i>Sjernerøy (936)</i>		
Oppstad på Jæren	6 870	17 500	Aubøsund	2 668	3 900
<i>Varhaug (2 914)</i>			Eidssund i Ryfylke	935	4 000
Varhaug	13 978	33 500	Helgøysund	1 460	3 500
Vigrestad	8 893	34 900	Jørstadvåg	1 515	2 700
<i>Klepp (4 536)</i>			Nord-Hille	575	1 300
Klepp Stasjon	7 412	16 000	Sjernerøy	2 479	9 800
Kleppe	19 308	64 000	<i>Hjelmeland (2 024)</i>		
Orre	5 283	11 300	Hjelmeland	11 052	26 300
Voll på Jæren	3 787	7 900	Jøsenfjorden	2 414	7 000
<i>Time (4 894)</i>			Skiftun	1 475	3 500
Hognestad	2 414	5 100	Skår i Ryfylke	810	1 600
Kvernaland	6 906	16 600	Tøtlandsvik	1 353	6 300
Undheim	5 844	16 700	Vestersjø	185	2 000
			Ølesund	1 358	5 000

Tabell 5. De enkelte poststeders frimerkesalg og sendte brevpostmengde.

Forts.

Poststeder, herreder og fylker og deres folkemengde	Salg av frimerker kr.	Sendte alm. brevpost- sendinger	Poststeder, herreder og fylker og deres folkemengde	Salg av frimerker kr.	Sendte alm. brevpost- sendinger
<i>Fister (828)</i>			<i>Finnøy (1 664)</i>		
Byre	547	2 400	Reilstad	2 980	14 300
Fister	3 145	8 400	Steinnesvåg	5 081	11 100
Sandanger	1 078	2 500	Sørvåg i Ryfylke	759	800
Skartveit	1 704	4 200	Talgje	1 474	2 800
<i>Ardal (910)</i>			<i>Rennesøy (1 468)</i>		
Nessa i Ryfylke	1 054	2 800	Sørbø	2 605	6 700
Sør-Skår	550	700	Vikevåg	10 448	15 500
Ardal i Ryfylke	6 890	20 000	Østhusvik	2 166	3 800
<i>Jelsa (1 475)</i>			<i>Mosterøy (846)</i>		
Foldøy i Ryfylke	654	1 100	Bru	764	1 900
Foreneset	1 165	4 500	Mosterøy	2 513	5 300
Hebnes i Ryfylke	915	2 200	Utstein kloster	2 330	5 200
Jelsa	4 886	20 000	Vestre Amøy	338	1 500
Marvik	1 465	5 600	<i>Kvitsøy (673)</i>		
Tveita i Ryfylke	240	1 400	Kvitsøy	6 193	14 700
Vatlandsvåg	2 358	4 600	Leiasundet	1 475	5 200
<i>Erfjord (660)</i>			<i>Skudenes (3 196)</i>		
Erfjord	2 434	4 000	Kvilhaug	1 263	1 900
Erøy	2 222	3 600	Sandhåland	1 528	3 500
<i>Sand (1 109)</i>			Sandve	3 987	5 100
Sand	26 391	47 700	Stol	4 008	5 400
Vanvik i Ryfylke	1 302	3 300	<i>Akra (4 804)</i>		
<i>Sauva (5 100)</i>			Sævelandsvik	6 241	9 000
Hellandsbygd	2 352	4 000	Vedavågen	10 853	21 000
Saudasjøen	8 905	36 400	Akrehamn	23 189	37 200
<i>Suldal (1 503)</i>			<i>Stangaland (1853)</i>		
Bråtveit	1 588	3 000	<i>Avaldsnes (3 750)</i>		
Kvilldal	987	1 700	Avaldsnes	9 320	21 200
Lundargard	3 406	6 500	Førdesfjorden	3 673	6 800
Nesflaten	3 972	10 800	Håvik	1 605	4 200
Roaldkvam	1 072	2 300	Kvalavåg	1 332	3 900
Suldalsosen	6 358	22 800	Røksund	2 133	4 800
Vasshus	1 948	2 600	Visnes på Karmøy	5 399	8 300
<i>Høle (1 063)</i>			<i>Tysvær (2 021)</i>		
Bersagel	1 994	5 200	Førland	2 435	4 100
Høle i Høgsfjord	4 494	16 400	Hervik i Ryfylke	4 270	9 200
Ims	1 300	1 800	Kårstø	2 485	5 400
Oltesvik	413	1 700	Slåttevik	4 212	9 000
<i>Forsand (1 834)</i>			Tysværavåg	2 443	5 600
Byrkjedal	931	2 900	<i>Bokn (787)</i>		
Dirdal	3 790	6 100	Austre Bokn	1 363	3 700
Eidane i Lysefjord	581	1 200	Føresvik	3 650	13 500
Fløyri	1 600	3 200	Søndaland	1 712	3 000
Forsand	3 230	6 400	<i>Skjold (2 344)</i>		
Frafjord	1 421	4 400	Dagsland	1 708	4 700
Helle i Høgsfjord	4 443	12 200	Grindafjord	1 820	3 400
Lysebotn	1 542	5 600	Haraldseidvågen	1 808	3 600
Meling i Høgsfjord	1 254	2 800	Skjold	12 474	21 300
Songesand	795	2 400	Skjoldestraumen	1 441	2 000
<i>Strand (4 368)</i>			Steinbru	1 495	4 700
Bjørheimsbygd	988	3 400	Vordeneset	2 345	7 300
Fiskå	1 771	6 900	Yrkje	1 343	2 000
Idse i Ryfylke	1 034	3 000	Arek	1 194	4 000
Jørpeland	28 925	54 200	<i>Vats (1 233)</i>		
Kjølevik	1 180	3 000	Nedre Vats	6 660	18 000
Solbakk	1 397	4 200	Vestvoll	1 030	2 200
Tau	11 520	30 600	Øvre Vats	2 250	5 700
<i>Finnøy (1 664)</i>			<i>Torvastad (2 342)</i>		
Judaberg	6 077	14 200	Feøy	1 298	2 200
Nord-Fogn	783	1 200	Nordbø på Karmøy	9 333	30 300

Tabell 5. De enkelte poststeders frimerkesalg og sendte brevpostmengde.

Forts.

Poststeder, herreder og fylker og deres folkemengde	Salg av frimerker kr.	Sendte alm. brevpost- sendinger	Poststeder, herreder og fylker og deres folkemengde	Salg av frimerker kr.	Sendte alm. brevpost- sendinger
<i>Utsira (427)</i>			<i>Sveio (1943)</i>		
Utsira	5 845	11 900	Mølstrevåg	2 697	3 500
<i>Skåre (4 338)</i>			Smørsund	1 745	3 700
Røvær	1 695	3 400	Sveio	6 842	15 400
Rogaland fylke (199 006)	3 834 184	12328 500	Tjernagel	1 855	8 000
<i>Stord (1 254)</i>	77 407	222 400	<i>Vikebygd (1 213)</i>		
<i>Bergen-Minde</i>	70 385	204 800	Førde i Hordaland	10 781	33 100
<i>Bergen-Laksevåg</i>	90 474	112 000	Håvardsholm	767	2 800
<i>Nesttun</i>	91 068	296 800	Trovåg	690	2 700
<i>Odda (4 758)</i>	130 716	318 900	Vikebygd	6 615	17 300
<i>Voss (3 036)</i>	137 303	329 000	Arvik i Sunnhordland	1 355	2 600
<i>Kvinnherad (5 658)</i>			<i>Valestrand (1 182)</i>		
Dimmelsvik	9 976	28 100	Auklandshamn	2 375	10 000
Hatlestrand	5 445	10 200	Liereid	1 483	6 600
Herøysundet	5 614	19 000	Tittelsnes	2 440	10 000
Husnes	3 884	9 900	Valevåg	4 950	19 800
Løfallstrand	2 239	4 300	<i>Moster (1 700)</i>		
Mauranger	3 376	6 400	Finnås	9 880	19 100
Rosendal	34 716	70 600	Foldrøyhamn	1 833	3 000
Seimsfoss	3 528	7 800	Mosterhamn	11 883	38 100
Snilstveitøy	850	2 400	<i>Bremnes (4 327)</i>		
Sunde i Sunnhordland	16 132	54 000	Bremnes	4 843	15 700
Uskedalen	10 013	24 400	Hiskjo	1 530	2 000
Vikane i S.hordland	2 648	9 800	Lykling	3 540	6 400
Ænes	2 003	4 100	Meling	4 540	13 100
Ølve	4 481	11 200	Mælandsvågen	6 111	19 000
<i>Skånevik (2 842)</i>			Rubbestadneset	18 688	35 700
Bjellandsnes	1 102	3 200	Urangsvåg	6 376	19 900
Fjæra i Sunnhordland	2 575	9 200	Øklandsvågen	3 467	6 500
Høylandsbygd	2 947	8 000	<i>Bømlo (1 347)</i>		
Kyrping	1 110	5 600	Bømlo	6 483	14 000
Markhus	1 997	5 500	Espevær	6 135	10 800
Matre i Sunnhordland	1 650	5 900	Vika	1 114	3 000
Sandvoll i S.hordland	3 599	5 700	<i>Stord (5 021)</i>		
Skånevik	21 361	46 300	Litlabø	7 303	14 800
Skånevikstrand	1 135	1 700	Midhamar	1 330	5 200
Søllesvik	1 743	9 000	Nordhuglo	2 154	5 700
Utåker	3 375	12 900	Rommetveit	8 789	29 000
Akra	3 365	14 600	Sagvåg i S.hordland	8 208	17 800
<i>Etne (2 375)</i>			<i>Fitjar (2 996)</i>		
Etne	32 158	93 600	Bekkjarvik	6 381	17 000
Frette	1 821	4 300	Brandasund	5 306	10 300
Skjærsvik	1 630	3 800	Dåfjordeid	666	1 600
<i>Fjelberg (2 135)</i>			Engesund	1 675	6 100
Fjelberg	7 840	18 500	Fitjar	14 395	43 500
Halsnøy Kloster	5 592	12 900	Færøysundet	390	1 400
Sæbøvik	8 322	25 100	Haslevik	1 084	4 900
Toftevåg	2 186	7 700	Koløyholmen	3 826	6 700
Valen i Sunnhordland	9 185	38 500	Osternes	1 331	3 400
<i>Ølen (2 001)</i>			Vestre Vinnesvåg	3 929	8 000
Haugsgjerdet	1 548	4 100	Vistviki	512	1 500
Innbjøa	5 028	16 100	<i>Tysnes (3 972)</i>		
Romsa	425	1 000	Amlandsstø	1 920	5 100
Utbjøa	2 287	6 600	Flatråker	2 831	6 900
Ølen	16 340	40 000	Godøysund	1 930	6 500
Ølensvåg	4 257	10 800	Klinkholmen	1 190	2 200
<i>Sveio (1 943)</i>			Lundgrend	4 330	15 900
Eltravåg	1 536	2 400	Malkenes	2 279	4 600
			Neshamn	1 587	4 100
			Nymark	3 138	9 300

Tabell 5. De enkelte poststeders frimerkesalg og sendte brevpostmengde.

Forts.

Poststeder, herreder og fylker og deres folkemengde	Salg av frimerker kr.	Sendte alm. brevpost- sendinger	Poststeder, herreder og fylker og deres folkemengde	Salg av frimerker kr.	Sendte alm. brevpost- sendinger
<i>Tysnes (3 972)</i>			<i>Sund (2 870)</i>		
Onarheim	6 320	19 400	Bjelkarøy	325	800
Reksteren	5 682	16 200	Døscherholmen	1 483	4 600
Tysnes	10 495	22 200	Glesvær	3 041	10 000
Uggdalseidet	10 571	30 300	Håkonsund	1 153	4 000
Årbakka	1 300	3 400	Klappholmen	1 592	4 400
<i>Fusa (1 447)</i>			Klokkarvik	9 528	21 800
Eikelandssosen	9 620	19 300	Lerøysjøen	1 276	5 600
Fusa	3 973	7 200	Skogsvåg	1 695	4 300
Holmefjord	2 220	4 200	Spildepollen	1 593	2 200
Holsund	1 164	1 600	Steinsland	6 440	22 900
Kalven	727	3 500	Tyrnevik	3 420	9 200
Samnøy	1 734	3 600	Tyssøy	619	1 900
Skjørsand	2 730	16 400	Tælavåg	3 225	5 200
<i>Hålandsdal (623)</i>			Vorlandsjø	1 273	1 700
Holdhus	4 448	11 100	<i>Austevoll (3 232)</i>		
Øvre Hålandsdal	1 127	3 700	Austevollshella	1 570	6 800
<i>Strandvik (2 277)</i>			Bakkasund	3 046	8 500
Baldersheim	6 050	14 900	Kalvanes	3 236	4 000
Nordtveitgrend	2 485	7 400	Kolbeinsvik	1 345	3 400
Strandvik	6 137	11 300	Krosshamn i H.land	945	3 200
Sundvord	2 204	6 000	Møkster	2 484	6 400
Sævarcid	6 995	13 900	Rabben	4 958	10 500
Vinnesleiren	2 669	7 800	Rostøy	2 600	5 900
<i>Os (4 966)</i>			Salthella	1 730	7 600
Drangje	1 057	4 800	Stolmen	4 292	17 400
Hagavik	9 195	32 600	Storebø	6 923	24 800
Hegglandsdalen	1 584	4 400	Torangsvåg	3 222	12 000
Lepsøy	3 520	10 700	<i>Fjell (5 142)</i>		
Lysekloster	2 810	7 900	Algrøy	1 562	6 700
Lønningdal	860	2 500	Bjørøyhamn	1 476	6 100
Nordstrøno	1 622	3 600	Brattholmen	2 800	15 800
Os	46 166	133 200	Ekrhovde	1 096	4 100
Syfteland	5 405	14 600	Fjell	8 392	29 900
Ulven feltpostktr.	8 010	33 300	Geitanger	1 128	2 600
<i>Samnanger (2 433)</i>			Knappskog	1 380	3 300
Eikjedalsgrend	790	3 700	Knarrevik	2 711	12 900
Frøylandsdal	1 766	4 100	Kolltveit	6 371	15 500
Gaupholm	1 481	3 300	Kårtveit	2 365	8 000
Haga i Samnanger	4 058	14 000	Landro	2 542	8 800
Solbjørg	790	2 100	Litlesotra	1 089	1 700
Trengereidfjord	367	700	Møvik på Sotra	3 102	6 500
Tysse i Samnanger	15 189	36 000	Nessjøen	1 729	4 300
Arland i Samnanger	2 588	8 900	Sekkingstad	1 070	3 000
<i>Fana (20 243)</i>			Solsvik på Sotra	3 258	9 500
Blomsterdalen	7 175	18 600	Storesund	2 222	3 300
Fjøsanger	13 138	54 600	Tellnessjøen	1 125	2 200
Flesland	2 535	10 300	Vinneseidet	1 584	3 600
Helldals Stasjon	1 320	3 800	Agotnes	1 666	4 900
Hjellestad	2 530	13 700	<i>Askøy (6 692)</i>		
Hop	28 809	80 200	Ask i Hordaland	12 200	22 300
Kalandseidet	2 733	10 300	Davanger	1 588	2 900
Krokeide	3 159	8 200	Erdal	2 688	8 100
Kråkenes i Fana	2 762	7 900	Florvåg	8 013	16 700
Paradis	20 548	47 500	Følse	3 940	8 200
Rådal	2 347	5 000	Hanøytangen	2 056	6 500
Stend	11 953	38 400	Hauglandshella	3 518	4 900
Store Milde	4 499	12 000	Kleppestø	8 116	24 100
Straumsgrend	6 799	15 400	Nordre Hetlevik	4 678	12 800
Søreidgrend	4 771	7 500			

Tabell 5. De enkelte poststeders frimerkesalg og sendte brevpostmengde.

Forts.

Poststeder, herreder og fylker og deres folkemengde	Salg av frimerker kr.	Sendte alm. brevpost- sendinger	Poststeder, herreder og fylker og deres folkemengde	Salg av frimerker kr.	Sendte alm. brevpost- sendinger
<i>Askøy (6 692)</i>			<i>Hamre (2 618)</i>		
Ramsøy	1 298	2 300	Tepstad	1 144	2 800
Strusshamn	16 395	54 500	Valestrandfossen	14 120	38 800
Tveitevåg	1 690	6 900	<i>Asane (5 063)</i>		
<i>Laksevåg (11 254)</i>			Breistein	2 145	9 000
Alvøy	5 780	17 000	Eidsvåg i Asane	9 524	40 000
Godvik	2 365	7 000	Eidsvågneset	10 807	19 400
Håkonshella	2 845	6 500	Hylkje	4 730	15 800
Kvarven feltp.å.	7 250	27 700	Mjølkeråen	1 667	3 200
Mathopen	1 831	6 700	Morvik i Asane	421	1 600
Skålevikneset	1 955	4 400	Nyborg i Asane	7 555	20 800
<i>Haus (7 659)</i>			Salhus	25 267	65 800
Espeland	16 437	83 600	Tertnes	870	3 100
Garnes	7 710	30 200	Øvre Ervik	5 798	11 800
Haukeland Stasjon	7 384	21 000	<i>Alversund (1 963)</i>		
Haus i Nordhordland....	14 023	51 600	Alverstraumen	4 452	14 200
Indre Arna	8 730	25 100	Alversund	9 255	14 400
Lonevåg	10 988	38 700	Kvamsvåg	2 608	9 400
Skyggjestrاند	2 873	6 700	Seim	7 728	30 000
Trengereid	9 190	18 000	Vestre Vassbygd	1 338	3 700
Votlo i Nordhordland...	2 050	2 900	Vollom	1 834	4 000
Ytre Arna	66 671	258 700	<i>Meland (1 880)</i>		
<i>Bruvik (5 194)</i>			Fløksand	2 008	5 100
Bruvik	3 639	8 400	Frækhaug	11 578	28 400
Dale i Bruvik	58 908	99 200	Fureskjegget	1 645	5 200
Eidslandet	4 652	12 100	Hanevik i N.hordland...	2 152	3 800
Gammersvik	1 285	3 500	Holmeknappen	2 716	6 100
Skaftå	1 588	4 900	Litlebergen	3 280	9 800
Stamneshella	5 960	21 000	Revs Gard	836	3 300
Stanghelle	1 753	8 000	<i>Herdla (5 199)</i>		
Stavenesli	1 715	6 100	Alvheim	977	4 300
Vaksdal	18 646	61 500	Blomvågen	4 182	8 600
<i>Hosanger (2 712)</i>			Heggholmen	1 454	2 000
Bjørsvik	4 523	10 500	Herdla	10 532	32 300
Bysheim	2 458	3 800	Herdlevær	1 080	3 800
Eiknesvåg	3 256	8 000	Husebø	1 927	5 900
Fjellskålnes	783	3 300	Io	1 355	3 200
Fotlandsvåg	7 100	14 600	Kjerrgarden	2 592	6 400
Hosanger	8 336	18 500	Landsvik	1 747	4 000
Målvikgrend	760	3 000	Misje	1 710	9 200
Ostereidet	2 382	3 300	Ovågen	1 065	2 400
Romarheim	2 065	3 600	Rong	1 695	4 000
Tyssebotnen	5 408	17 100	Rossland	4 728	9 900
Vikanes	3 012	7 900	Skjeljanger	1 151	4 400
<i>Modalen (729)</i>			Tjeldstø	2 478	7 000
Eksingedalen	3 260	9 200	Toft i Nordhordland....	2 344	4 100
Flatekvål	1 175	4 300	Torsteinsvik	2 358	4 100
Modalen	6 507	13 900	Turøy	1 333	4 800
Nottveit	1 319	2 900	Adlandsvik	2 890	10 300
<i>Hamre (2 618)</i>			<i>Hjelme (1 057)</i>		
Eikangervåg	6 256	15 400	Hellesøy	3 780	11 700
Flatøy	2 533	7 800	Hernar	1 750	3 900
Gjervik	870	3 000	Nautnes	2 036	6 400
Hamre plass	2 388	6 300	Nordøysund	627	2 500
Hjellvikvåg	3 542	12 000	Sturevågen	760	1 100
Hjelmås	6 380	10 000	Sæle	2 160	12 700
Hordvik i N.hordland...	2 460	5 000	<i>Manger (1 545)</i>		
Isdalstø	4 472	7 900	Bogehamn	1 667	9 100
Leiknestangen	2 255	5 200	Manger	12 388	17 800
Raknesvåg	2 005	5 400	Toska i Nordhordland...	1 082	5 000

Tabell 5. De enkelte poststeders frimerkesalg og sendte brevpostmengde.

Forts.

Poststeder, herreder og fylker og deres folkemengde	Salg av frimerker kr.	Sendte alm. brevpost- sendinger	Poststeder, herreder og fylker og deres folkemengde	Salg av frimerker kr.	Sendte alm. brevpost- sendinger
<i>Hordabø (1 902)</i>			<i>Strandebarm (1 718)</i>		
Bøvågen	6 588	15 400	Røyrvik i Hardanger	3 207	9 800
Marøy	1 091	2 400	Strandebarm	9 608	20 800
Nordangervågen	2 911	7 700	<i>Varaldsøy (828)</i>		
Syltavåg	2 279	7 500	Mundheim	5 410	15 800
Uthella	4 578	9 700	Varaldsøy	7 520	21 600
<i>Sæbø (1 003)</i>			<i>Jondal (1 866)</i>		
Askeland	3 288	11 300	Herand	4 966	15 400
Nappane	1 870	5 400	Jondal	13 817	30 700
Sæbøvågen	4 673	9 600	Solesnes i Hardanger	2 948	10 200
<i>Lindås (4 252)</i>			Torsnes i Hardanger	2 440	6 800
Askelandsvåg	2 014	9 900	Tørvikbygd	5 399	15 600
Austfjordgrend	455	1 800	<i>Røldal (770)</i>		
Dalsgrend	1 132	4 100	Horda	2 690	9 000
Hindnes	810	1 000	Lono	970	5 000
Hundven	4 042	10 800	Røldal	7 588	18 400
Kvalvåggrend	980	3 000	<i>Ullensvang (2 391)</i>		
Lindås	14 077	36 400	Aga	3 504	10 700
Lygra	2 366	5 300	Børve	4 317	10 900
Mongstad	2 201	4 200	Espe	9 231	16 000
Myking	3 822	6 000	Lofthus	35 594	81 300
Myksvoll	2 121	9 000	Nå	10 340	19 800
Risasjøen	1 340	4 100	<i>Kinsarvik (1 765)</i>		
Rødland	2 346	6 900	Alsåker	2 922	5 800
Sletta	4 151	8 000	Djønno	2 176	4 200
Spjotøy	555	1 400	Grimo	7 565	20 800
Sævråsvåg	1 661	3 300	Kinsarvik	8 508	28 500
Tveitegrend	1 615	2 500	Kvaandal	884	2 600
Vågeidet	5 662	19 200	Ringøy	4 555	11 100
<i>Austrheim (3 295)</i>			Utne	10 982	26 800
Austrheim	5 238	12 400	Vines	4 795	13 100
Fedje	8 755	23 500	<i>Odda (8 115)</i>		
Fonnes	2 940	9 700	Digranes	893	2 400
Kalandssjøen	1 993	5 800	Skarde	1 790	5 200
Kjelstraumen	1 250	2 700	Tyssedal	20 610	46 100
Mastrevik	6 127	12 100	<i>Kvam (5 330)</i>		
Njoten	830	3 100	Hamlagrø	400	1 600
Rebnor	919	2 300	Norheimsund	53 148	173 200
Rongevær	1 837	4 000	Porsmyr	2 245	4 500
Synnevåg	1 055	2 000	Steinstø	3 888	10 700
<i>Masfjorden (1 944)</i>			Ytre Alvik	3 377	11 900
Andvikgrend	2 878	12 000	Øystese	35 300	96 000
Duesund	548	1 300	Alvik	15 535	55 300
Haugsdal	1 728	3 200	<i>Ulvik (1 512)</i>		
Hogsvær	1 659	4 800	Bagnstrond	840	2 400
Hope i Nordhordland ..	1 385	2 800	Finse	8 242	32 700
Hosteland	2 770	14 700	Hallingskeid	906	4 700
Kvingo	4 362	3 900	Osa i Hardanger	998	2 100
Masfjordnes	2 458	3 400	Ulvik i Hardanger	24 371	70 000
Matredal	2 435	5 900	Vallavik	1 160	3 100
Mollandseid	1 366	6 300	Øydenstod	800	3 800
Nordkvingo	1 499	4 800	<i>Granvin (1 197)</i>		
Risnes	5 837	15 700	Folkedal	1 934	5 700
Solheim	2 173	5 000	Granvin	10 990	33 400
Træsdalsvik	2 121	4 300	Skjervet	566	2 600
<i>Strandebarm (1 718)</i>			Øvregranvin	3 386	8 700
Fosse i Hardanger	7 999	15 900	<i>Eidfjord (1 136)</i>		
Kynnesstrand	2 470	4 500	Eidfjord i Hardanger	11 763	36 800
Omastrand	4 045	14 700	Vøringsfoss	3 078	10 100
			Øvre Eidfjord	7 050	18 000

Tabell 5. De enkelte poststeders frimerkesalg og sendte brevpostmengde.

Forts.

Poststeder, herreder og fylker og deres folkemengde	Salg av frimerker kr.	Sendte alm. brevpost-sendinger	Poststeder, herreder og fylker og deres folkemengde	Salg av frimerker kr.	Sendte alm. brevpost-sendinger
<i>Evanger (1 645)</i>			<i>Hafslo (2 818)</i>		
Bolstadøyri	4 440	11 700	Hafslo	16 031	30 000
Brekkehus	1 697	4 100	Lambhaug	3 305	6 600
Evanger	9 120	20 800	Marifjøra	6 346	10 600
<i>Voss (9 017)</i>			Ornes i Sogn	1 224	4 600
Bulken	8 463	31 800	Solvorn	12 055	26 300
Kyte	2 890	6 600	Veitastrond	4 180	7 900
Mjølfjell	4 008	21 500	<i>Ardal (2 154)</i>		
Mønshaugen	2 510	5 900	Naddvik	1 161	4 900
Palmafossen	3 247	7 100	Ofredal	1 012	2 300
Reimegrend	1 440	7 400	Seimsdal	1 628	6 000
Reppen	1 155	3 500	Øvre Ardal	23 730	69 000
Skulestadmo	2 990	9 000	Ardalstangen	33 904	60 000
Tvinne	1 785	5 700	<i>Lærdal (1 902)</i>		
Urdland	1 809	3 900	Ljøsne	9 007	22 900
Ygre	2 532	7 400	Tønjum	3 175	8 600
<i>Vossestrand (1 800)</i>			<i>Borgund (592)</i>		
Haugsvik	1 683	3 200	Hegg	2 933	5 300
Stalheim	5 288	35 700	Maristova	3 157	8 000
Upheim	5 580	19 700	Steinklepp	4 088	12 500
Vossestrand	11 378	26 800	Vindhella	2 125	6 600
Hordaland fylke (186953)	2 740 308	7 454 600	<i>Sogndal (3 643)</i>		
<i>Bergen (108 933)</i>			Amla i Sogn	2 902	7 900
Hovedkontoret	3 870 600	17195 500	Fardal	2 994	8 300
Bergen-Kronstad	81 174	132 000	Kaupanger	5 508	10 200
Bergen-Nordnes*)	—	—	Kaupangerskogen	465	1 700
Bergen S.	129 163	165 400	Middalen	3 310	9 100
Bergen-Solheimsvik	178 130	441 500	Slinde	3 690	9 500
Bergen-Møhlenpris	50 280	105 800	Sogndal i Sogn	48 007	102 200
Bergen-Nøstet*)	—	—	<i>Aurland (2 349)</i>		
Bergen-Sandvikstorvet	58 460	75 000	Aurland	29 492	76 000
Bergen-Vognstølen	32 005	—	Bakka i Sogn	495	800
Bergen-Y. Sandviken	29 432	34 500	Berekvam	627	1 500
Bergen-Arstadvollen	23 895	41 600	Dyrdal i Sogn	608	2 600
Bergen fylke (108 933)	4 453 139	18191 300	Flåm	11 286	37 600
<i>Lærdal (712)</i>	38 066	100 900	Gudvangen	5 165	19 700
<i>Høyanger</i>	65 439	147 200	Myrdal	4 295	25 000
<i>Førde (280)</i>	61 531	140 200	Undredal	3 650	8 500
<i>Florø (1 564)</i>	110 480	366 000	<i>Leikanger (2 585)</i>		
<i>Måløy (1 786)</i>	68 185	240 300	Feios	4 709	13 200
<i>Nordfjordeid (585)</i>	65 790	228 000	Fresvik	5 661	13 300
<i>Jostedal (953)</i>			Frønningan	1 359	4 100
Gjerde	3 940	9 800	Hermansverk	59 150	151 000
Jostedal	3 323	8 000	Leikanger	42 989	90 000
Myklemyr	3 080	10 900	<i>Balestrand (2 078)</i>		
<i>Luster (2 923)</i>			Balestrand	31 848	82 300
Alsmo	1 420	3 600	Eitorn	750	4 600
Fortun	4 253	12 000	Fjærland	11 889	25 800
Gaupnefjord	5 321	18 400	Sværefjorden	1 923	6 200
Høyheimsvik	4 568	13 000	Vangsnes	2 827	6 200
Kroken	3 185	14 300	Vetlefjorden	2 573	5 700
Luster	13 793	37 800	Ytre Fjærland	685	2 000
Luster Sanatorium	8 271	27 600	<i>Vik (3 327)</i>		
Skjolden	6 405	17 400	Arnafjord	2 615	4 500
Sørheim	1 818	5 500	Framfjorden	4 003	11 000
Turtagrø	1 120	8 900	Kvamsøy	3 480	10 800
			Lånefjorden	1 042	3 200
			Nessane	5 315	12 800
			Sylvarnes	1 451	3 400

*) F. t. nedlagt.

Tabell 5. De enkelte poststeders frimerkesalg og sendte brevpostmengde.

Forts.

Poststeder, herreder og fylker og deres folkemengde	Salg av frimerker kr.	Sendte alm. brevpost- sendinger	Poststeder, herreder og fylker og deres folkemengde	Salg av frimerker kr.	Sendte alm. brevpost- sendinger
<i>Vik (3 327)</i>			<i>Askvoll (3 263)</i>		
Vik i Sogn	35 947	75 000	Atløy	2 265	12 100
<i>Lavik (962)</i>			Bulandet	5 718	17 000
Lavik	11 346	25 000	Fure	1 560	4 200
Lavikdal	2 595	6 100	Grytøyra	2 948	7 700
Torvund	1 273	4 300	Korssund	1 935	4 200
Tredal	2 970	3 700	Kumle	2 983	8 000
Vikum	1 244	4 000	Stavenes	1 405	4 700
<i>Brekke (846)</i>			Stongfjorden	4 590	22 700
Brekke	10 243	29 200	Værlandet	3 199	6 700
Bålen	905	2 400	Yndestad	1 030	2 600
Oppedal i Sogn	1 588	5 800	<i>Fjaler (3 885)</i>		
<i>Kyrkjebø (4 851)</i>			Dale i Sunnfjord	25 833	42 200
Bjordal	2 207	4 900	Flekkje i Sunnfjord	4 216	10 000
Instevik	460	1 100	Gjølanger	6 060	12 400
Kyrkjebø	2 670	6 900	Guddal	3 702	8 100
Måren	888	3 200	Holmedal	14 540	23 800
Nordeide i Sogn	2 797	5 500	Leitet	3 475	7 500
Ortnevik	3 128	8 300	Nautsund	1 205	2 400
Søreide i Sogn	973	2 800	Standnes i Sunnfjord	1 124	3 800
Vadheim	10 603	25 800	Straumsnes i S.fjord	2 818	7 700
<i>Gulen (2 951)</i>			Sunde i Dalsfjord	1 005	4 200
Brimsvåg	455	1 800	<i>Gaular (3 188)</i>		
Byrknesøy	5 370	8 800	Bjørvikstranda	1 755	4 600
Dalsøyra	6 905	19 200	Bygstad	10 065	18 900
Dingja	1 055	3 100	Hestadgrend	1 257	2 500
Eivindvik	13 725	29 800	Sande i Sunnfjord	16 362	40 700
Fivelsdal	1 627	3 300	Skilbrei	1 558	6 000
Guløy	900	3 200	Sygna	1 287	6 400
Halsvik	1 736	5 700	Viksdalen	9 844	14 900
Losnegard	420	1 300	<i>Jølster (2 892)</i>		
Mjømna	1 218	4 300	Dvergsdalen	1 749	5 300
Nordgulen	3 013	5 100	Eikås	2 701	6 800
Nyhamar i Sogn	1 410	4 300	Klakegg	2 678	12 300
Oppdalsøyra	3 279	10 500	Myklebost i Jølster	1 367	4 900
Sandebygda	969	1 800	Sanddal i Jølster	2 635	7 400
Skjerjehamn	3 962	10 700	Skei i Jølster	8 485	32 900
Sygnefest	2 384	5 700	Vassenden i Jølster	7 324	13 000
Anneland	1 182	4 700	Veiteberg	4 242	4 900
<i>Solund (1 896)</i>			Alhus	8 823	16 400
Buskøy	3 234	8 700	Ardal i Jølster	5 633	16 400
Enstad	1 285	3 000	<i>Førde (3 033)</i>		
Hardbakke	6 935	14 400	Haukedalen	3 297	4 400
Hersvikbygda	2 446	8 500	Holsen	2 614	10 800
Husøy i Sogn	3 917	12 100	<i>Naustdal (2 231)</i>		
Kolgrov	4 598	11 600	Ervik	2 375	6 900
Krakhella	535	2 200	Fimlandsgrend	2 082	5 400
Lågøy	1 465	5 600	Helle i Sunnfjord	2 030	5 300
Nesefjord	1 288	2 200	Kalland	1 542	3 300
Nåra	1 094	4 000	Naustdal i Sunnfjord	14 884	38 900
Tangen i Sogn	3 648	3 100	<i>Vevring (957)</i>		
<i>Hyllestad (2 192)</i>			Floknes	1 945	9 500
Hyllestad	5 170	19 900	Kvammen i Sunnfjord	3 540	8 500
Leirvik i Sogn	10 970	28 400	Redalsgrend	370	4 200
Lifjorden	6 811	20 900	Vevring	4 085	6 400
Skifjord	2 263	5 400	<i>Kinn (2 643)</i>		
Storakersund	900	4 300	Barekstadlandet	670	2 500
Sorbøvåg	8 262	11 400	Batalden	1 525	5 300
<i>Askvoll (3 263)</i>			Haukåsund	376	1 800
Askvoll	24 932	61 600	Hovdevåg	640	1 800

Tabell 5. De enkelte poststeders frimerkesalg og sendte brevpostmengde.

Forts.

Poststeder, herreder og fylker og deres folkemengde	Salg av frimerker kr.	Sendte alm. brevpost-sendinger	Poststeder, herreder og fylker og deres folkemengde	Salg av frimerker kr.	Sendte alm. brevpost-sendinger
<i>Kinn (2 643)</i>			<i>Hornindal (1 590)</i>		
Nyttingnes	710	1 500	Holmøyane	1 822	5 100
Rognaldsvåg	4 761	10 400	Hornindal	12 321	30 400
Skorpa i Sunnfjord	873	2 300	Indre Hornindal	3 489	10 500
Tansøy	1 240	1 000	<i>Gløppen (3 753)</i>		
<i>Bru (1 468)</i>			Heimseta	1 327	4 300
Holmesund	1 520	2 700	Hennebygda	1 392	4 300
Høydalsfjord	542	1 600	Hestenesøyra	4 372	11 900
Litle-Høydal	973	1 500	Hyen	4 884	13 000
Livresund	65	1 500	Lote	1 381	5 000
Norddalsfjorden	2 099	5 700	Rygg	4 307	7 300
Ostunet	2 168	8 900	Sandane	60 182	123 800
Stavang i Sunnfjord	2 983	6 400	<i>Breim (1 772)</i>		
Svanøybukta	2 994	10 300	Breim	12 217	24 800
Svortevik	2 731	12 100	Byrkjelo	8 013	18 100
<i>Eikefjord (1 015)</i>			Våtedalen	1 439	2 800
Barlindbotn	965	2 700	<i>Innvik (3 086)</i>		
Eikefjord	7 360	16 600	Blak-æter	6 220	15 400
<i>Bremanger (3 097)</i>			Faleide	2 632	9 300
Botnane	1 900	2 700	Hopland	4 558	7 600
Bremanger	9 253	41 200	Innvik	15 302	34 000
Kalvåg	12 789	38 800	Oldedalen	1 977	6 200
Kjelkenes	2 855	10 800	Olden	18 886	64 100
Ryland	3 510	6 300	Sindre	742	3 500
Svelgen	7 391	15 000	Tistam	1 002	2 100
<i>Selje (3 645)</i>			Utvik	9 607	22 100
Barmsund	4 667	12 300	<i>Stryn (2 783)</i>		
Drage	2 985	10 300	Flo i Nordfjord	1 119	3 500
Flatraket i Nordfjord	1 236	2 900	Hjelledalen	5 532	12 900
Selje	18 192	58 600	Loen i Nordfjord	12 007	49 400
Silda	1 091	2 800	Markene	1 307	4 900
Stadlandet	8 812	25 900	Mindresunde	3 687	8 900
Stadvågen	4 979	4 700	Oppstryn	5 318	12 600
Ytre Stadlandet	3 650	10 300	Stryn	32 943	69 900
Arsheim	2 087	7 000	Sogn og Fjordane fylke		
<i>Nord-Vågsøy (1 172)</i>			<i>(95 869)</i>	1 795 355	4 695 600
Raudeberg	10 396	28 500	<i>Volda</i>	86 340	272 600
<i>Sør-Vågsøy (2 811)</i>			<i>Alesund (18 012)</i>		
Vågsvåg	1 908	3 900	Hovedkontoret	718 386	1 997 400
<i>Davik (3 622)</i>			Ørstavik	73 010	177 600
Almenningen	2 034	4 600	<i>Andalsnes (1338)</i>	69 469	220 900
Berle	2 670	5 400	<i>Molde (3 652)</i>	364 123	1 049 900
Bryggja	9 962	24 100	<i>Kr.sund N. (12 853)</i>		
Davik	9 340	22 200	Hovedkontoret	400 831	1 340 900
Haus i Nordfjord	1 718	5 500	Kr.sund N.-Gomalandet	23 410	36 800
Hennøystranda	898	3 000	Kr.sund N.-Innlandet	15 550	26 900
Husevåg	948	3 000	Kr.sund N.-Nordlandet	22 676	41 600
Isane	1 811	5 000	<i>Vanylven (1 826)</i>		
Kjølaldalen	7 872	18 700	Fiskåbygd	8 871	31 700
Leirgulen	1 181	3 000	Slagnes	2 930	11 200
Levdalsbygda	970	3 500	Sylte i Vanylven	3 006	7 900
Rugsund	4 580	11 400	Aheim	8 125	21 600
Skatestraumen	1 018	3 500	<i>Synde (1 360)</i>		
Torheim	2 304	7 000	Eidså	6 595	15 700
Alfoten	3 541	7 600	Syvdsbotn	11 170	26 400
<i>Eid (3 377)</i>			<i>Sande (2 766)</i>		
Naustdal i Nordfjord	6 733	10 200	Bringsinghaug	4 270	10 700
Nor i Nordfjord	1 569	5 100	Gjerdsvika	5 197	12 000
Stårheim	7 156	16 000	Gurskebotn	4 420	10 900
<i>Hornindal (1 590)</i>					
Heggjabygda	1 017	3 400			

Tabell 5. De enkelte poststeders frimerkesalg og sendte brevpostmengde.

Poststeder, herreder og fylker og deres folkemengde	Salg av frimerker kr.	Sendte alm. brevpost- sendinger	Poststeder, herreder og fylker og deres folkemengde	Salg av frimerker kr.	Sendte alm. brevpost- sendinger
<i>Sande (2 766)</i>			<i>Hjørundfjord (1 895)</i>		
Hakallestrand	5 600	17 400	Saltrestranda	683	2 000
Haugsholmen	1 000	2 900	Storestandal	823	2 100
Sandshamn	5 745	24 000	Sæbø	8 080	30 100
Sørbrandal	2 862	15 000	Tranndal	744	2 000
Voksa	1 032	4 300	Urke	2 355	8 700
<i>Rovde (880)</i>			Viddal	986	3 700
Larsnes	6 635	23 100	Ytre Standal	632	1 800
Rovde	4 705	17 000	<i>Sunnlyven (1 490)</i>		
Skredestranda	2 254	10 400	Geiranger	9 934	57 800
<i>Herøy (S) (6 018)</i>			Hellesylt	17 593	61 100
Bølandet	2 192	8 500	Oaldsbygd	267	2 100
Eggesbønes	13 082	45 100	<i>Norddal (2 472)</i>		
Eiksund	1 697	8 700	Fjørå	1 845	4 300
Flåvær	847	3 000	Norddal	4 020	12 900
Fosnavåg	19 456	56 200	Taffjord	5 100	9 300
Gurskøy	10 325	19 800	Valldal	19 789	70 600
Herøy på Sunnmøre	1 905	5 800	Ytterdal	6 924	23 500
Kvalsvikøy	2 114	4 800	<i>Stranda (2 348)</i>		
Leinøy	6 465	24 200	Fausadal	836	1 500
Moldtustranda	4 147	17 500	Liabygda	2 453	13 200
Nerlandsøy	2 185	5 100	Stranda	44 944	135 900
Rimøylandet	2 987	7 300	<i>Stordal (1042)</i>		
Runde	4 805	21 700	Dyrkorn	2 830	5 300
Tjørvgåg	4 545	16 700	Stordal	13 455	33 900
<i>Ulstein (2 834)</i>			<i>Ørskog (1 986)</i>		
Haddal	1 877	7 200	Ramstaddal	1 963	7 500
Ulsteinvik	29 789	92 300	Sjøholt	23 496	68 500
<i>Hareid (3 005)</i>			Søvikdal	843	4 100
Brandal på Sunnmøre	5 560	7 700	Vagsvik	3 020	6 100
Hareid	20 322	47 000	<i>Sykkylven (3 224)</i>		
Hjørungavåg	4 830	8 400	Erstad	1 447	3 500
<i>Ørsta (4 476)</i>			Hundeidvik	1 415	3 900
Brautaset	1 783	2 900	Ikornnes	3 885	17 800
Håvoll	2 220	10 600	Straumgjerde	13 684	40 400
Rustene	4 080	18 900	Sykkylven	37 170	136 100
<i>Vartdal (1140)</i>			Tusvik	2 963	9 900
Barstadvik	2 910	6 800	<i>Skodje (1 766)</i>		
Festøy	125	400	Glomsetbygd	2 992	6 100
Nordre Vartdal	2 227	7 400	Skodje	12 645	31 100
Vartdal	6 810	17 000	Stettevik	1 275	3 800
<i>Volda (4 973)</i>			Utvikbygda	1 159	2 200
Austefjorden på S.møre	3 433	11 900	<i>Vatne (2 025)</i>		
Berknes	1 380	2 900	Dryna	1 787	4 400
Bjørkedalseidet	1 675	3 300	Ertevåg	340	1 200
Folkestadbygd	3 350	8 000	Hellandshamn	1 480	2 700
Hjartåbygda	487	400	Slyngstad	785	1 700
Høydal på Sunnmøre	1 833	7 600	Tennfjord	4 491	11 500
Straumshamn	2 017	6 000	Vatne	8 590	16 200
<i>Dalsfjord (1 164)</i>			Vatnefjorden	1 198	5 200
Dalsbygd	2 352	5 900	Vestrefjord	1 044	1 600
Innselset	503	1 200	<i>Borgund (11 133)</i>		
Lauvstad	3 999	17 600	Eidsnes	2 105	7 000
Løvik på Sunnmøre	3 267	8 700	Ellingsøy	2 230	11 600
Velsvik	704	2 000	Emleim	3 135	3 000
Amefot	1 882	3 500	Gamlemshaug	3 185	11 800
<i>Hjørundfjord (1 895)</i>			Grytestranda	1 823	7 700
Bjørkebygd	3 843	10 100	Gåseid	18 665	48 900
Norangdal	2 435	6 900	Humla	720	2 600
			Langevåg	31 430	47 200

Tabell 5. De enkelte poststeders frimerkesalg og sendte brevpostmengde.

Forts.

Poststeder, herreder og fylker og deres folkemengde	Salg av frimerker kr.	Sendte alm. brevpost- sendinger	Poststeder, herreder og fylker og deres folkemengde	Salg av frimerker kr.	Sendte alm. brevpost- sendinger
<i>Borgund (11 133)</i>			<i>Neset (2 120)</i>		
Lorgja	549	2 000	Rød i Romsdal	3 386	6 000
Mauseidvåg	8 800	20 600	Tjelle i Romsdal	1 191	7 500
Spjelkavik	16 525	45 700	<i>Eresfj. og Vistdal (1524)</i>		
Vegsund	3 168	2 300	Boggestranda	1 190	5 000
Asestranda	—	3 600	Eikesdal	1 914	5 100
<i>Giske (2 379)</i>			Nauste i Romsdal	8 165	18 800
Alnesgard	1 854	2 300	Vistdal	5 267	16 000
Giske	4 368	14 700	<i>Bolsøy (6 394)</i>		
Godøy	2 756	8 200	Bolsøya	870	4 500
Valderøy	5 465	15 700	Hjelset	8 394	16 400
<i>Haram (4 200)</i>			Hovdenakken	3 562	8 000
Brattvåg	14 418	39 300	Kleive	6 998	23 700
Fjørtoft	6 228	10 800	Strande i Romsdal	2 011	18 600
Haramsgrend	1 650	6 100	Talset	4 469	10 700
Haramsøy	13 210	40 300	<i>Nord-Aukra (2 215)</i>		
Hildre	3 202	8 200	Aukra	16 438	64 800
Kjerstad	5 415	10 800	Rindarøy	546	1 300
Longva	6 840	16 800	<i>Sør-Aukra (1 777)</i>		
Myklebost i Haram	1 971	5 300	Midsund	6 585	18 200
<i>Vigra (1 288)</i>			Otrøy-Heggdal	1 175	5 100
Roald	11 856	28 200	Raknes	3 336	12 000
<i>Vestnes (3 501)</i>			Sundsboen	1 083	4 200
Fiksdal	4 300	8 800	<i>Sandøy (1 649)</i>		
Nerås	1 288	3 800	Finnøy i Romsdal	4 553	13 600
Rekdal	2 720	6 100	Harøy	12 448	25 600
Skorgevik	2 856	7 000	Ona	4 425	12 300
Tomra i Romsdal	6 522	17 400	Orten	810	2 200
Vestnes	32 518	70 200	Sandøy	1 762	4 400
Vikebukt i Romsdal	7 371	26 900	<i>Fræna (3 242)</i>		
<i>Tresfjord (1 264)</i>			Aureosen	3 549	6 700
Daugstad	1 685	3 000	Elnesvågen	7 330	20 600
Tresfjord	9 720	20 500	Nordre Bjørnsund	4 669	6 400
<i>Eid (499)</i>			Søre Bjørnsund	1 735	3 400
Eidsbygda	3 428	11 000	Tornes i Romsdal	8 010	18 600
Leirheim	531	4 000	<i>Bud (1 506)</i>		
Torvik i Romsdal	3 008	5 300	Bud	7 665	11 500
<i>Voll (1088)</i>			Ersholmen	2 045	8 700
Innfjorden	4 254	11 900	Harøysund	2 533	5 900
Måndalen i Romsdal	9 737	23 000	<i>Hustad (2 294)</i>		
<i>Grytten (2 806)</i>			Askevåg	1 083	2 700
Flatmark	660	3 400	Hustad	4 820	14 700
Marstein	4 308	5 000	Julshamn	7 989	27 700
Romsdalshorn	850	3 000	Vikan i Romsdal	3 653	10 000
Veblungsnes	6 453	11 600	<i>Frei (1 607)</i>		
Verma	4 136	10 200	Aspa	1 613	2 800
<i>Hen (1 490)</i>			Birkestrand	3 080	5 000
Isfjorden	20 435	44 600	Flatsetsundet	6 778	14 400
<i>Veøy (2 366)</i>			Kvalvik	2 622	6 800
Mittet	2 241	5 700	<i>Grip (224)</i>		
Nesjestranda	5 473	12 700	Grip	2 430	5 200
Rødven	3 118	11 300	<i>Øre (1 765)</i>		
Sekken	1 922	3 200	Batnfjordsøra	12 184	45 000
Vågstranda	6 014	11 700	Furset	1 505	5 200
Afarnes	8 088	15 800	Osmarka	2 082	9 300
<i>Neset (2 120)</i>			Torvikbukt	9 017	26 600
Eidsvåg i Romsdal	14 313	24 400	<i>Gjemnes (827)</i>		
Eidsøra	3 067	6 700	Bergsøy	1 841	3 300
Ranvik i Romsdal	1 010	3 600	Gjemnes	2 758	12 600
Rausand	3 477	10 600	Storlandet	3 828	5 900

Tabell 5. De enkelte poststeders frimerkesalg og sendte brevpostmengde.

Poststeder, herreder og fylker og deres folkemengde	Salg av frimerker kr.	Sendte alm. brevpost- sendinger	Poststeder, herreder og fylker og deres folkemengde	Salg av frimerker kr.	Sendte alm. brevpost- sendinger
<i>Tingvoll (3 531)</i>			<i>Asskard (1 065)</i>		
Angvik	4 010	14 100	Bøfjorden	4 298	6 400
Fjøseid	663	1 700	Snekkvik	5 372	9 200
Flemma	3 230	5 800	<i>Halsa (1 294)</i>		
Gyl	3 567	9 600	Bårdset	1 855	8 500
Hoem	805	2 600	Halsanaustan	6 845	14 500
Kvalvåg på Nordmøre ..	1 270	2 700	Vågland	9 516	29 200
Meisingset	7 161	23 000	<i>Tustna (1 585)</i>		
Tingvoll	38 288	119 500	Fuglvåg	1 085	2 600
Torjulvågen	8 039	9 500	Gullstein	2 310	7 400
Vågbø	4 307	19 300	Indresæter	1 219	2 400
<i>Straumsnes (1 319)</i>			Leira på Nordmøre	3 667	10 500
Kanestraum	4 016	11 600	Nordheim	2 360	6 300
Kvisvik	2 662	11 600	Sør-Halsnes	820	3 000
Øydegard	5 500	27 600	Tømmervåg	3 525	9 400
Arsund	1 210	4 100	<i>Edøy (1 170)</i>		
<i>Kvernes (775)</i>			Austsmøla	1 555	5 600
Afset	1 912	6 100	Edøy	1 239	2 700
Kvernes	6 612	22 900	Innsmøla	4 856	16 000
Rokset	2 630	6 900	Jøstølen	1 155	2 200
<i>Bremsnes (5 171)</i>			Kyrhaug	1 304	5 400
Bremsnes på Nordmøre ..	4 936	12 000	Nerdvikja	4 013	11 500
Bruhagen	11 017	41 500	Nordvikja på Smøla	4 395	11 800
Bådalen	4 095	7 900	Rosvoll	959	1 500
Ekkilsøy	1 655	5 600	<i>Brattvær (1 599)</i>		
Henda	1 495	4 700	Brattvær	1 455	5 500
Kjønnøy	5 020	6 900	Hallarøy	1 095	4 900
Kristvikbukta	2 025	6 300	Odde på Nordmøre	2 165	5 400
Rensvik	4 410	10 900	Sørsmøla	1 658	4 900
Sveggesundet	3 048	7 900	Vestsmøla	12 887	24 600
<i>Kornstad (1 813)</i>			<i>Hopen (1 448)</i>		
Fagerengbog	1 389	2 600	Nordsmøla	6 325	16 800
Kårvåg	5 406	10 500	Steinsøysund	3 240	7 700
Lauvøysund	745	2 700	Veidholmen	7 454	13 100
Ljøsey	1 985	3 600	<i>Surnadal (3 297)</i>		
Steinsgrenda	3 170	5 300	Glærem	4 828	12 000
Vevang	5 825	17 300	Surna	14 670	29 400
<i>Eide (1 944)</i>			Surnadal	14 080	39 900
Eide på Nordmøre	13 061	52 000	Vindøla	3 684	7 700
Lygstad	5 490	16 900	Øvre-Surnadal	2 934	9 500
Sorsetgrenda	1 579	6 800	<i>Rindal (2 540)</i>		
Sørstrand	1 823	5 100	Rindal	14 475	29 600
<i>Øksendal (532)</i>			Rindalsskogen	4 793	9 100
Jordalsgrend	1 205	4 300	<i>Aure (2 450)</i>		
Øksendal	6 396	22 400	Aure	11 370	23 000
<i>Alvundeid (430)</i>			Auresundet	1 704	4 400
Alvundeid	4 148	9 200	Eidestranda	3 166	10 900
<i>Sunnal (2 071)</i>			Engdal	2 630	6 900
Fale	1 291	4 400	Foldfjorden	7 251	12 900
Furugrenda	3 367	14 700	Grisvågøy	2 327	7 100
Gjøra	4 365	9 700	Indre Aure	1 196	3 900
Grøa på Nordmøre	5 966	20 900	Indre Foldfjorden	5 424	20 900
Romfo	1 357	4 300	Lesund	2 558	8 100
Sunnalsøra	27 539	66 800	Lurvik på Nordmøre	2 615	5 400
<i>Stangvik (2 289)</i>			Vinsternes	1 638	5 500
Kvanne	10 118	19 100	<i>Stemshaug (979)</i>		
Nordvikstranda	1 588	2 700	Dromnessundet	2 490	10 600
Stangvik	3 872	7 700	Kjørsvikbugen	2 427	6 100
Todalen	6 271	21 900	Stemshaug	4 770	11 900
Alvundfjord	5 592	15 600	Vihals	3 415	6 500
Arnes på Nordmøre	2 113	2 600			

Tabell 5. De enkelte poststeders frimerkesalg og sendte brevpostmengde.

Forts.

Poststeder, herreder og fylker og deres folkemengde	Salg av frimerker kr.	Sendte alm. brevpost- sendinger	Poststeder, herreder og fylker og deres folkemengde	Salg av frimerker kr.	Sendte alm. brevpost- sendinger
<i>Valsøyfjord (1 422)</i>			<i>Stjørna (2 750)</i>		
Engjan på Nordmøre...	8 475	27 900	Fevåg.....	6 952	20 000
Leirviklandet	1 490	3 100	Husbysjøen	6 150	11 400
Valsøybotn	2 690	7 600	Høybakken	7 057	14 700
Valsøyfjord.....	5 352	8 000	Revsneslagen	1 664	4 300
Møre og Romsdal			Råkvåg	6 751	17 500
fylke (181 089)	3 367 872	9 607 600	Stallvik	3 721	9 500
<i>Orkanger (2 599)</i>			<i>Stadsbygd (1 966)</i>		
Hovedkontoret	53 265	193 000	Ingdalen i Fosna	1 855	7 000
Thamshamn	6 255	17 800	Stadsbygd	11 486	22 500
Røros (2 575)	78 158	197 500	<i>Rissa (3 173)</i>		
<i>Trondheim (56 444)</i>			Hasselvika	7 429	23 600
Hovedkontoret	2 444 500	7 888 800	Rissa	19 607	45 500
Trondheim-Ila	87 102	164 100	<i>Lensvik (1 031)</i>		
Trondheim-Lademoen.	157 968	249 200	Selbekken	5 630	11 400
Trondheim-Øya	102 131	254 900	Størdalsbugen.....	925	2 200
Trondheim-Rosenborg	34 588	48 000	<i>Ørland (3 910)</i>		
Trondheim-Singsaker .	53 868	96 200	Beian	2 021	3 100
<i>Roan (1 921)</i>			Brekstad	32 656	98 100
Ansteinsundet	1 225	5 000	Garten i Fosna	1 436	4 600
Bessaker	6 515	12 900	Opphaug	8 743	30 500
Brandsfjord.....	2 064	4 700	Storfosna	4 439	11 700
Hoffstad	3 124	7 000	Uthaug	6 576	14 300
Hongsand	5 018	12 900	<i>Agdenes (1 314)</i>		
Kiran	3 800	15 000	Imsterfjorden	3 756	8 900
Nesvalen	1 794	6 000	Leksa	1 120	5 600
Roan	4 560	19 300	Mølnbukt	4 136	7 000
Skjøra	2 200	5 500	Selva	2 200	8 800
Sumstad	3 308	10 000	Stavøy	1 836	4 000
<i>Osen (1 700)</i>			Vingvågen	1 980	5 200
Sandviksberget.....	4 360	7 400	<i>Nord-Frøya (4 556)</i>		
Steinsdalen	9 906	31 600	Bogøyvær	1 190	3 400
Sætervik	4 665	9 000	Dyrvik	8 355	34 500
Vingsand	2 505	10 000	Gjæsingen	1 351	4 700
Yttervåg	2 130	9 000	Gurvikdal	3 490	10 000
<i>Stoksund (1 497)</i>			Halten	1 124	4 400
Kjerkholmen	1 072	4 700	Inntian	1 058	3 000
Linesøya i Fosna	2 369	7 800	Leirvikhamn	3 348	3 900
Revsnes i Fosna	7 263	11 200	Nordbuan	1 216	6 100
Stokkøy i Fosna.....	5 165	9 900	Norddyrøy	4 355	14 400
<i>Afjord (2 715)</i>			Sauøy	1 101	2 700
By i Afjord	4 920	6 900	Sistranda	8 218	39 400
Eidom	4 100	12 100	Sula i Fosna	4 790	10 600
Lauvøy i Afjord	1 228	6 400	Svellingen	5 602	13 300
Tørhogg	2 344	7 300	Sørburøy	1 944	3 300
A i Afjord	16 736	35 800	Uttian	2 109	10 000
<i>Jæssund (1 941)</i>			Vadsøysund	4 499	19 600
Lysøysundet	10 639	32 300	<i>Sør-Frøya (2 470)</i>		
Vallersund	9 795	29 900	Bustvika	4 470	9 400
<i>Bjugn (1 250)</i>			Flatvalsundet	2 600	8 700
Bjugn.....	2 619	9 500	Hamarvik	4 153	19 400
Indre Bjugn	9 513	20 300	Kverva	3 430	13 700
<i>Nes (1 201)</i>			Storhallaren	4 204	9 200
Nes i Fosna.....	4 218	8 500	Titran	7 327	17 100
Oksvoll	6 083	10 000	Tuvnes	3 385	6 100
Tarva	1 445	2 100	<i>Hitra (1 489)</i>		
			Barmanfjorden	3 081	6 700
			Dolmøy	1 492	4 700
			Heggåsen.....	2 298	6 300
			Hestnes	3 582	12 600

Tabell 5. De enkelte poststeders frimerkesalg og sendte brevpostmengde.

Forts.

Poststeder, herreder og fylker og deres folkemengde	Salg av frimerker kr.	Sendte alm. brevpost- sendinger	Poststeder, herreder og fylker og deres folkemengde	Salg av frimerker kr.	Sendte alm. brevpost- sendinger
<i>Hitra (1 489)</i>			<i>Oppdal (5 156)</i>		
Melandsjø	8 966	18 200	Driva	5 517	10 800
Straum i Hitra	1 613	3 700	Drivstua	1 004	2 000
<i>Kvenvær (1 009)</i>			Engan Jernbanestasjon	2 370	8 000
Gjøssøy	1 463	4 900	Fagerhaug	3 680	11 500
Grefsnesvågen	2 402	3 600	Kongsvoll	1 791	5 700
Kvenvær	3 082	8 800	Lønset	8 256	16 000
Monsey	4 335	8 000	Olbu	4 722	6 700
Sørhitra	2 695	9 000	Oppdal	43 081	130 700
Ytre Kvenvær	1 921	4 900	Vognill	11 324	15 300
<i>Fillan (1 781)</i>			<i>Glåmos (925)</i>		
Ansnes	3 247	6 700	Glåmos	8 278	16 100
Fillan	3 584	14 000	Orvos	1 408	4 700
Fjellværøy	5 131	14 500	Rugdalen	2 420	5 700
Knarrlagsund	4 227	7 200	<i>Brekken (1 138)</i>		
Nordbotn	1 295	8 000	Brekkebygd	4 901	15 600
Tranvikan i Fosna	1 868	5 700	Eivavollen	2 177	3 700
<i>Sandstad (1 045)</i>			Feragen	948	2 600
Hestvika	6 367	13 900	Hitterdal	2 825	5 900
Innhitra	1 712	9 500	<i>Haltdalen (1 109)</i>		
Laksåvik	1 470	8 200	Haltdalen	10 609	27 000
Sandstad	4 554	12 600	Langlete	2 211	5 300
<i>Hemne (2 129)</i>			<i>Alen (2 494)</i>		
Kyrksæterøra	24 871	55 000	Reitan	4 369	15 500
Storodan	663	1 200	Stensli	6 112	16 200
<i>Snillfjord (753)</i>			Alen	12 485	35 500
Krokstadøra	2 627	5 200	<i>Singsås (1 784)</i>		
Snillfjorden	835	2 200	Björgen	4 810	15 600
Tannvikvågen	1 902	3 700	Kotsøy	3 915	11 900
Ytre Snillfjorden	2 241	12 900	Reitstøa	2 355	5 500
<i>Vinje (602)</i>			Singsås	7 167	19 700
Staurset	2 596	10 000	<i>Støren (2 347)</i>		
Vinjeøra	4 223	7 300	Rognes	5 534	11 700
<i>Heim (1 638)</i>			Snøan	2 726	9 400
Heimsjøen	1 803	2 400	Støren	21 712	48 500
Hellandsjøen	4 478	5 700	<i>Budal (585)</i>		
Hemnskjel	4 590	8 600	Budalen	5 040	8 000
Indre Astfjorden	1 428	2 100	<i>Horg (2 538)</i>		
Magerøy	1 897	5 100	Hovin i Gaudal	9 247	29 100
Taftøysundet	527	3 600	Lundamo	9 364	30 700
Astfjorden	3 283	6 800	<i>Soknedal (2 008)</i>		
<i>Orkdal (4 104)</i>			Garli	3 455	5 200
Fannrem	33 981	70 000	Soknedal	14 711	26 500
Gjølme	2 460	5 600	<i>Melhus (3 231)</i>		
Sølbergshaugan	1 790	3 400	Kvål	6 843	12 800
<i>Orkland (1 836)</i>			Melhus	26 042	62 600
Hoston	2 137	5 400	Nypan	2 159	9 500
Svorkmo	10 843	31 600	Søberg	2 329	10 000
<i>Meldal (5 463)</i>			Øysandan	1 027	3 300
Jerpstad	5 500	13 900	<i>Flå (812)</i>		
Kvamsgjerdet	3 634	7 600	Ler	8 576	30 000
Løkken Verk	31 154	67 900	<i>Hølanda (1 313)</i>		
Meldal	18 473	41 900	Gåsbakken	4 235	6 200
Storås	5 490	12 000	Korsveien	3 658	6 400
<i>Rennebu (2 634)</i>			<i>Leinstrand (2 510)</i>		
Berkåk	10 400	44 500	Heimdalen	41 951	119 600
Grindal	4 617	10 200	<i>Børsa (1 534)</i>		
Rennebu	3 775	11 300	Børsa	10 566	26 300
Stamnan	9 392	35 900	Eggkleiva	3 091	5 200
			Viggja	3 965	9 000

Tabell 5. De enkelte poststeders frimerkesalg og sendte brevpostmengde.

Forts.

Poststeder, herreder og fylker og deres folkemengde	Salg av frimerker kr.	Sendte alm. brevpost- sendinger	Poststeder, herreder og fylker og deres folkemengde	Salg av frimerker kr.	Sendte alm. brevpost- sendinger
<i>Geitastrand (674)</i>			<i>Stjørdal (4 345)</i>		
Geitastrand	2 484	4 400	Feltpostkontor nr. 11 ...	4 472	—
<i>Skaun (1 232)</i>			<i>Lånke (1 677)</i>		
Skaun	3 785	10 100	Elvarli	1 413	2 800
Svorkland	2 544	9 700	Hell	13 984	53 100
<i>Byneset (1 896)</i>			<i>Skatval (1 992)</i>		
Bosberg	7 451	29 600	Langstein	2 644	7 400
Spongdal	5 435	10 500	Skatval	10 896	30 200
<i>Buvik (1 103)</i>			<i>Leksvik (3 267)</i>		
Buvika	7 793	17 900	Hindrem	1 455	2 800
Sagberget	1 522	3 800	Leksvik	18 367	42 000
<i>Strinda (24 887)</i>			Vanvikan	3 495	7 400
Bjørkmyr	1 110	4 600	<i>Frosta (3 128)</i>		
Bratsberg i Strinda	1 200	2 600	Frosta	20 749	58 900
Charlottenlund i Strinda	12 981	24 900	Tautra i Trøndelag	410	1 500
Jonsvatnet	1 376	4 400	<i>Asen (1 979)</i>		
Leangen i Strinda	2 790	9 000	Asen	12 784	38 400
Moholtan	2 778	10 600	Asenfjord	21 416	51 000
Nardosletta	1 090	1 900	<i>Skogn (4 093)</i>		
Nidarvoll	3 366	6 000	Ekne	17 144	43 300
Ranheim	19 542	82 900	Ronglan	4 229	15 900
Selsbakk Stasjon	3 495	22 000	Skogns Markabygd	2 471	7 900
Ugla	1 355	5 500	Skogns Stasjon	20 102	50 800
<i>Malvik (4 380)</i>			<i>Verdal (3 144)</i>		
Hommelvik	28 839	79 400	Helgådalen	1 675	2 100
Malvik	4 778	13 400	Inna i Verdal	105	400
Midtsandan	1 750	4 700	Inndalen	1 035	5 500
Mostadmark	957	2 700	Skjækerfossen	1 694	5 000
Vikhamar	4 611	13 100	Stiklestad	3 420	12 900
<i>Klæbu (1 437)</i>			Sul	842	2 700
Klæbu	8 579	21 200	Uvilla	1 602	4 500
<i>Tiller (1 386)</i>			Vuku	4 733	9 500
Selbu (4 635)			<i>Frol (3 038)</i>		
Evjegerdet	4 068	12 000	Rinnan	9 614	30 600
Flaknan	3 120	11 000	<i>Ytterøy (925)</i>		
Hyttbakken	3 744	6 000	Hokstad	4 206	7 000
Selbu	31 120	52 400	Naust	4 675	17 000
Selbustrand	5 083	10 800	<i>Mosvik (749)</i>		
<i>Tydal (777)</i>			Mosvik	4 704	17 500
Storaunet	1 815	5 100	Saltvikhamn	1 263	4 500
Tydal	7 048	17 100	<i>Verran (1 761)</i>		
Sør-Trøndelag fylke			Foldafoss	11 619	29 900
<i>(192 151)</i>	4 202 533	12225 000	Moldstrand	245	4 800
<i>Stjørdal</i>	74 114	196 200	Trongsundet	2 480	3 100
<i>Verdal</i>	71 102	149 900	Tua	592	2 500
<i>Levanger (1 675)</i>	115 130	367 800	Venneshamn	6 800	15 000
<i>Steinkjer (2 488)</i>	248 736	695 000	Verrabotn	2 320	6 600
<i>Namsos (3 796)</i>	188 027	377 100	Verrastranda	4 210	10 200
<i>Rørвик</i>	54 077	140 000	Vestvik	1 300	4 500
<i>Hegra (2 780)</i>			<i>Inderøy (3 121)</i>		
Flornes	2 812	8 200	Kjerknesvågen	4 733	15 100
Forradal	714	4 100	Sakshaug	25 257	70 000
Hegra	17 879	53 200	Utøy	4 210	8 300
Skjølstadmarkja	537	2 100	Vangshylla	1 423	5 200
Sona	1 348	4 700	<i>Røra (946)</i>		
<i>Meråker (2 980)</i>			Røra	11 272	27 000
Gudå	5 685	11 000	<i>Sandvollan (837)</i>		
Kopperå	11 804	37 400	Sandvollan	5 474	11 500
Meråker	20 988	48 800			

Tabell 5. De enkelte poststeders frimerkesalg og sendte brevpostmengde.

Forts.

Poststeder, herreder og fylker og deres folkemengde	Salg av frimerker kr.	Sendte alm. brevpost- sendinger	Poststeder, herreder og fylker og deres folkemengde	Salg av frimerker kr.	Sendte alm. brevpost- sendinger
<i>Sparbu (3 565)</i>			<i>Høylandet (1 266)</i>		
Mære	11 432	45 000	Høylandet i Namdalen...	8 819	27 600
Sparbu	9 522	29 300	Sætervollen	2 036	4 900
Vist	1 189	4 500	Øvre Høylandet	2 965	8 600
<i>Ogndal (1 900)</i>			<i>Overhalla (3 340)</i>		
Røysing	3 500	12 100	Flasnes	2 068	5 500
<i>Egge (2 589)</i>			Overhalla	25 980	50 000
Byafossen	3 905	16 000	Skage i Namdalen	15 005	22 300
Fossemvatnet	1 140	2 000	Øysletta	4 696	6 600
Sunnan	9 269	24 800	<i>Vemundvik (1 417)</i>		
<i>Stod (1 396)</i>			Alhusstrand	2 590	8 700
Binde	6 946	19 900	<i>Klinga (2 147)</i>		
Stod	1 596	5 200	Bangdalen	2 108	6 300
Valøy i Stod	907	4 000	Bangsund	20 671	35 200
<i>Kvam (1 297)</i>			Spillum i Namdalen ...	8 315	23 900
Føling	4 535	19 100	<i>Otterøy (1 601)</i>		
Klingsundet	3 454	3 300	Elvalandet	970	2 500
Øvre-Kvam	2 837	5 800	Fosslandsosen	13 640	47 700
<i>Beitstad (2 593)</i>			Nord-Statland	5 867	10 400
Bartnes	2 615	10 000	Skorstad	738	2 000
Beitstad	14 292	33 700	Sorvik i Namdalen	630	3 000
Brustu	1 135	1 600	<i>Fosnes (1 089)</i>		
Jådåren	2 401	7 800	Faksdal	5 583	11 200
Sprova	3 186	13 300	Jønnvika	522	1 000
<i>Malm (1 938)</i>			Salsnes	3 579	7 000
Malm	20 524	53 500	Selerstad	2 339	7 200
Vada	1 210	3 300	<i>Flatanger (1 942)</i>		
<i>Namdalseid (1 447)</i>			Bjørøya	1 925	5 300
Elda	2 407	4 600	Einvika	3 886	22 100
Namdalseid	9 218	14 900	Hasvåg i Flatanger	2 980	5 000
Sjøåsen	1 660	2 500	Lauvsnes	10 405	16 600
<i>Snåsa (3 157)</i>			Oppland	2 131	5 800
Agle	4 275	12 000	Sørflatanger	8 095	17 700
Jørstad	7 655	22 600	Utvorda	2 428	4 200
Snåsa	25 906	64 700	<i>Nærøy (2 195)</i>		
<i>Nordli (1 007)</i>			Abelvær	9 842	42 500
Kvelia	2 348	5 300	Indre Nærøy	10 455	19 800
Nordli	9 629	22 900	Nærøysteine	2 055	5 500
Tunnsjøen	1 515	5 500	Ottersøy	5 090	14 700
<i>Sørli (804)</i>			<i>Vikna (3 923)</i>		
Sørli	7 445	14 600	Austafjord	2 545	4 800
<i>Grong (1 932)</i>			Bergsnov	624	2 200
Bergsmo	17 879	35 400	Borgann	1 302	3 000
Formofoss	4 278	24 000	Freløy	745	1 400
Grong	14 575	47 000	Gardstad	2 264	4 500
Øyheim	1 517	4 600	Hatland	725	1 100
<i>Harran (993)</i>			Karstenøy	981	4 400
Aunfoss	1 180	7 800	Kvaløyhamn	1 091	4 000
Gartland	4 231	13 000	Lauvøyvågen	516	2 100
Harran	10 387	22 000	Nordøyan	125	300
<i>Namsskogan (1 171)</i>			Ofstadsjøen	988	2 300
Bjørnstad	2 265	6 600	Ramstadlandet	1 115	2 500
Brekkvasselv	6 784	31 200	Sørgjæslingan	1 415	4 600
Finnvollan	1 405	1 800	Valøy i Vikna	1 846	4 900
Lindsetmoen	1 145	2 600	Vansøyvågen	1 148	2 700
Namsskogan	4 819	20 300	Øvereng	1 170	3 200
Smalåsen	2 317	9 400	<i>Leka (1 263)</i>		
Trongfoss	4 702	11 500	Gutvik	2 435	4 800
<i>Røyrvik (455)</i>			Hortavær	1 042	1 500
Limingen	3 185	15 000			
Nordre Grong	5 195	11 500			

Tabell 5. De enkelte poststeders frimerkesalg og sendte brevpostmengde.

Forts.

Poststeder, herreder og fylker og deres folkemengde	Salg av frimerker kr.	Sendte alm. brevpost- sendinger	Poststeder, herreder og fylker og deres folkemengde	Salg av frimerker kr.	Sendte alm. brevpost- sendinger
<i>Leka (1 263)</i>			<i>Bindal (2 847)</i>		
Leka	5 558	16 600	Terråk	12 366	32 800
Leknesbukta	3 460	14 400	Tosbotnet	1 715	4 300
Solsem	2 523	8 600	Øksningøy	1 869	4 900
<i>Gravvik (914)</i>			Abygda	2 770	5 400
Fjølвика	2 382	8 100	Arsandøy	2 954	10 000
Naustbukta	3 634	9 800	<i>Brønnøy (2 936)</i>		
Risværsund	841	3 600	Skillebotn	2 158	3 800
Rødseidet	855	2 800	Tilrem	1 712	3 800
Rønningvåg	1 120	3 900	Toftsundet	2 770	5 100
Selliset	1 817	10 100	<i>Sømna (2 625)</i>		
Søreitran	988	3 600	Berg i Helgeland	12 968	26 700
<i>Kolvereid (2 560)</i>			Brekkeidet	2 894	15 000
Buøy	920	4 700	Hombornes	1 129	2 200
Galtneset	1 258	3 400	Hongset	1 412	4 000
Kolvereid	12 497	29 800	Hårsvær	583	1 400
Lund	3 025	8 500	Sandvåg	5 612	12 200
Måneset	4 142	7 400	Sømnes	2 096	6 500
Salsbruket	9 130	12 300	Vendesund	4 037	12 200
Strand i Namdalen	5 283	23 800	Vik i Helgeland	14 274	26 100
<i>Foldereid (1004)</i>			<i>Velfjord (1 798)</i>		
Foldereid	5 346	15 900	Hommelstø	12 695	60 000
Kongsmoen	3 081	8 100	Nevernes	1 438	2 700
Nordkrekling	1 545	2 900	Sausvatn	3 300	4 900
Sjølstad	3 008	5 600	Sildkoven	1 249	3 000
Tepplingan	1 145	1 500	Storbørja	612	2 800
Arfor	1 719	7 100	Sæterlandet	2 063	4 200
Nord-Trøndelag fylke			<i>Vega (2 487)</i>		
<i>(104 626) ..</i>	1 639 771	4 306 900	Bremsteinen	—	—
<i>Brønnøysund (1 359) ..</i>	78 059	188 000	Gladstad	9 408	27 800
<i>Sandnessjøen (2 024) ..</i>	105 610	252 500	Hysværøyan	1 708	3 000
<i>Mosjøen (3 148)</i>	156 593	328 700	Igerøy	2 328	5 200
<i>Mo (2 837)</i>	129 061	343 000	Kirkøy	4 848	9 100
<i>Bodø (6 174)</i>	581 767	1 360 800	Muddvær	335	1 400
<i>Fauske</i>	42 895	101 200	Rørøy i Helgeland	5 342	13 900
<i>Sulitjelma</i>	35 929	65 400	Sundsvoll i Helgeland	3 417	13 000
<i>Narvik (10 233)</i>			Veigsteinen	2 815	5 300
Hovedkontoret	320 351	645 600	Vikasjøen	2 012	9 100
Narvik H.	3 795	11 000	Ylvingen	1 885	4 000
<i>Svolvær (3 257)</i>			<i>Tjøtta (2 350)</i>		
Hovedkontoret	206 319	408 100	Bærøyvågen	2 004	2 400
Stamsund	44 215	150 700	Husvika	2 265	5 000
Lødingen	49 051	93 700	Kilvær	1 118	5 100
Kabelvåg	69 842	155 600	Lånan	547	1 300
Melbu	52 332	123 600	Mindland	5 546	13 900
Stokmarknes	84 793	278 600	Rosøyvalen	300	2 400
Sortland	73 179	216 300	Skogsholmen	1 958	6 400
<i>Bindal (2 847)</i>			Skotsvær	998	800
Bindalseidet	5 420	12 600	Skålvær	1 759	5 500
Gårdseter	1 550	2 400	Sundøy i Helgeland	2 459	7 900
Harangsfjord	1 555	2 400	Sørnes	2 765	4 900
Hellstadlökka	2 972	6 500	Sørøffersøy	2 164	3 300
Holm i Helgeland	2 540	5 800	Tjøtta	10 606	33 200
Lande	4 843	19 500	Tro	2 821	9 000
Nord-Horsfjord	3 875	8 800	Tåvær	1 280	1 800
Røytvoll	2 435	12 000	Vestvågan	1 840	4 700
Skjelsviksjøen	6 422	16 200	<i>Vevelstad (1 024)</i>		
Skotnes	984	3 400	Aursletta	932	3 500
Sør-Horsfjord	3 441	7 800	Forvik	6 896	19 600
			Hesstun	2 355	4 100

Tabell 5. De enkelte poststeders frimerkesalg og sendte brevpostmengde.

Forts.

Poststeder, herreder og fylker og deres folkemengde	Salg av frimerker kr.	Sendte alm. brevpost- sendinger	Poststeder, herreder og fylker og deres folkemengde	Salg av frimerker kr.	Sendte alm. brevpost- sendinger
<i>Vevelstad (1 024)</i>			<i>Hattfjeldal (1 820)</i>		
Høyholm	2 198	7 700	Ivarrud	1 316	2 400
Stokkasjøen	2 008	4 500	Varntresk	1 508	5 200
Visten	1 538	4 000	<i>Nesna (3 381)</i>		
Visthus	1 472	4 000	Alsøy	1 910	4 300
<i>Sandnessjøen (2 350)</i>			Bardal	4 285	12 600
<i>Leirfjord (2 274)</i>			Fagervika	1 715	5 400
Hellesvik	1 990	3 200	Flostrand	1 015	3 000
Holmvikja	1 895	5 300	Horn	928	1 900
Krokvik	1 403	3 300	Låvong	2 620	6 100
Kviting	2 915	5 300	Nesna	26 853	68 400
Leirfjord	8 123	31 600	Nordsjøna	1 188	3 500
Leirosen	2 142	3 700	Saura	2 065	6 200
Løkvik	1 786	6 000	Sørsjøna	3 530	9 000
<i>Alstahaug (1 713)</i>			Vikholmen	2 863	7 300
Alstahaug	8 630	21 600	Øbø	1 266	6 300
Austbø	3 128	8 500	<i>Dønnes (1 646)</i>		
Blomsøy	2 508	6 200	Glein	6 684	15 700
Brasøy	3 285	8 800	Husby	2 930	9 400
Hamnesvalen	892	4 000	Kopardal	3 239	6 300
Husvær	2 848	4 500	Nordøyvågen	3 161	12 000
<i>Herøy (2 823)</i>			Stavseng	3 625	7 600
Gåsvær i Helgeland	1 593	6 100	Torsvikvågen	1 434	4 100
Herøyholmen	8 620	31 400	Asvær	1 395	6 100
Nord-Herøy	2 237	7 000	<i>Hemnes (1 205)</i>		
Nordstaulen	3 300	13 000	Hemnesberget	41 103	106 600
Sandvær i Helgeland	2 640	8 000	<i>Sør-Rana (2 090)</i>		
Seløy i Helgeland	4 205	9 300	Bjerka	2 705	5 200
Skibbåtsvær	1 360	4 200	Finneidfjord	8 012	13 800
Tenna i Helgeland	4 295	15 300	Mula	346	1 800
Øksningan	3 690	7 500	Straumholmen	1 603	5 500
<i>Nordvik (1 580)</i>			Utskarpen	4 209	7 000
Bjørn	4 044	12 500	<i>Elsfjord (1 136)</i>		
Lauvøy i Helgeland	824	5 100	Drevvatn	5 052	17 300
Nordvika i Helgeland	4 122	12 200	Elsfjord	9 217	15 000
Skaga i Helgeland	2 744	6 800	<i>Korgen (1 895)</i>		
Slapøy	1 134	1 800	Bleikvasslia	2 137	4 300
Vandve	3 555	7 000	Korgen	8 748	31 000
Øyvågen	2 192	4 400	Solhaugstranda	764	2 000
<i>Vefsn (3 500)</i>			Vallabotn	3 797	6 000
Eiterstraum st.	671	3 000	<i>Nord-Rana (5 901)</i>		
Fustvatnet	2 057	7 200	Bjöllånes	7 665	10 300
Halsøy i Vefsn	7 448	23 100	Båsmoen	3 348	9 000
Kvalfors	6	3 400	Forsenget	2 685	6 300
Søfting	2 746	11 300	Grønfjeldal	3 122	13 600
<i>Grane (1 790)</i>			Røvassdalen	839	2 100
Fellingfors	3 504	13 500	Skonseng	3 526	7 300
Fiplingkroken	1 082	3 400	Storforshei	7 395	14 500
Grane i Vefsn	2 050	8 500	Ytteren	2 754	7 100
Laksfors	836	1 700	<i>Lurøy (2 952)</i>		
Majavatn	4 336	9 700	Aldra	2 011	7 000
Sefrivatn	1 538	5 000	Bratland	4 995	13 800
Svenningdal	3 495	8 800	Indre Kvarøy	2 195	6 100
Trofors	8 957	30 000	Konsvikosen	2 765	7 000
<i>Drevja (1223)</i>			Kvina	3 090	8 600
Drevja	4 026	20 000	Lovund	3 525	8 800
Holandsvika	2 931	10 800	Lurøy	4 920	15 000
Toven	2 251	7 200	Nord-Solvær	2 200	6 300
<i>Hattfjeldal (1 820)</i>			Onøy	6 473	18 000
Hattfjeldal	18 543	45 900	Røytvik	1 155	5 000
			Sleneset	4 550	10 900

Tabell 5. De enkelte poststeders frimerkesalg og sendte brevpostmengde.

Forts.

Poststeder, herreder og fylker og deres folkemengde	Salg av frimerker kr.	Sendte alm. brevpost- sendinger	Poststeder, herreder og fylker og deres folkemengde	Salg av frimerker kr.	Sendte alm. brevpost- sendinger
<i>Lurøy (2 952)</i>			<i>Gildeskål (4 797)</i>		
Sørnesøy	2 074	5 000	Kjelling	1 511	3 900
Tonnes i Helgeland	3 976	11 400	Kvarsnes i Salten	1 521	3 200
<i>Træna (679)</i>			Lekanger i Salten	7 160	14 200
Selvær	3 050	6 400	Nordarnøy	1 513	4 400
Træna	6 522	15 000	Nygårdsjøen	3 363	11 800
<i>Rødøy (3 085)</i>			Oterstrand	855	4 100
Gjerøy	6 235	23 900	Røssnes i Salten	717	4 100
Hanvikhaugen	1 180	2 100	Storvik	3 220	13 700
Jektvik	3 477	10 200	Sund i Salten	4 468	12 600
Melfjordbotn	1 342	5 000	Sørarnøy	4 290	10 000
Myken	2 545	3 900	Sørfinnset	2 799	6 000
Nordnesøy	2 510	5 700	Sørfugløy	1 000	3 000
Nordværnes	1 925	7 000	<i>Beiarn (2 317)</i>		
Rødøy	7 126	25 900	Moldjord	10 125	26 800
Selsøyvik	2 590	9 800	Tollå	4 940	14 600
Storselsøy	2 652	8 600	Tvervik	1 850	3 700
Sørfjorden i Helgeland	2 890	11 000	Ytre Beiarn	1 530	3 800
Tjongsfjorden	5 328	12 200	<i>Skjerstad (2 103)</i>		
Valvær	290	900	Breivik i Salten	6 809	24 100
Vågaholmen	4 351	13 600	Misvær	10 359	24 700
Øresvik	1 680	5 500	Sandkollen	4 485	10 400
<i>Meløy (5 571)</i>			Skjerstad	3 141	19 700
Bjørangfjord	2 873	10 100	<i>Fauske (7 902)</i>		
Bølga i Helgeland	3 735	11 700	Finneid	9 923	24 400
Engavågen	6 815	13 900	Leivset	830	5 700
Glomfjord	29 295	91 300	Sjønstå	2 033	5 200
Grønøy	9 170	24 300	Valnesfjord	9 895	39 900
Halsa i Helgeland	5 290	9 400	Venset	4 323	10 300
Holandsfjorden	3 090	7 200	<i>Saltdal (4 578)</i>		
Meløy	11 236	36 600	Drageid	6 367	9 400
Neverdal	5 052	11 200	Kjemåga	4 460	20 200
Reipå	5 927	17 100	Rognan	30 984	110 100
Rennalsvik ¹⁾	1 258	2 500	Rusåga	5 088	16 300
Støtt	1 712	6 000	Setså	1 988	7 000
Vassdalsvik	1 845	2 100	Vensmoen Sanatorium	11 997	33 600
Ørnes	16 800	50 200	<i>Sørfold (3 104)</i>		
Agskardet	3 400	9 300	Djupvik i Salten	843	5 000
Amøyhamn	2 442	5 900	Egan i Salten	3 895	5 800
<i>Bodin (7 382)</i>			Helland i Sørfold	1 329	3 200
Bliksvær	838	1 200	Kalvik i Salten	415	800
Givær	638	1 900	Kvarv i Salten	2 228	4 500
Helligvær	2 816	3 800	Megården	2 730	9 000
Mistfjorden	608	1 800	Røsvik i Salten	9 602	33 200
Nord-Landego	575	1 800	Sagfjordbotn	1 075	2 800
Skånland i Salten	435	1 600	Styrkesnes	4 851	18 500
Straumen i Bodin	2 369	5 500	Tårnvik	1 016	2 500
Sør-Landego	460	1 600	<i>Nordfold (1 844)</i>		
Tuv i Salten	3 378	6 500	Hopvatnet	978	3 300
Tverlandet	12 115	40 600	Mørsvikbotn	2 485	6 000
Valnes i Bodin	2 088	7 400	Nordbjørsvik	1 147	3 100
Valosen	8 723	25 600	Nordfold	8 195	27 700
Vokkøy	756	1 700	Segelstein	3 535	12 000
<i>Gildeskål (4 797)</i>			Vinknes	1 195	2 700
Alsvik	685	1 700	<i>Kjerringøy (754)</i>		
Finnsetodden	1 212	3 500	Kjerringøy	8 569	21 400
Fleinvær	1 285	7 300	<i>Steigen (2 247)</i>		
Forstranda	2 130	10 600	Bogøy	5 986	12 100
Framnes	2 665	10 700	Dyping	2 146	7 000
Inndyr	15 338	45 100	Holkstad	1 055	2 900

¹⁾ Midl. nedlagt fra ^{15/11} 1948.

Tabell 5. De enkelte poststeders frimerkesalg og sendte brevpostmengde.

Forts.

Poststeder, herreder og fylker og deres folkemengde	Salg av frimerker kr.	Sendte alm. brevpost- sendinger	Poststeder, herreder og fylker og deres folkemengde	Salg av frimerker kr.	Sendte alm. brevpost- sendinger
<i>Steigen (2 247)</i>			<i>Evenes (2 607)</i>		
Røtnes	2 870	8 300	Bogen i Ofoten	10 645	25 300
Skagstad	5 546	7 600	Botn i Ofoten	1 468	4 800
Vikhamn	5 815	25 000	Lenvik i Ofoten	1 672	5 800
Våg	8 862	22 400	Liland	16 374	41 000
<i>Leiranger (1 431)</i>			Tårstad	4 141	13 200
Leines	8 375	15 000	<i>Ballangen (4 247)</i>		
Leinesfjord	3 934	8 200	Ballangen	27 386	98 400
Nordskot	8 040	15 600	Bøstrand	2 905	10 800
<i>Hamarøy (3 433)</i>			Kjeldebotn	9 141	32 000
Buvåg	2 062	5 700	Råna	2 270	6 800
Hamarøy	14 010	30 300	<i>Ankenes (5 359)</i>		
Hamsundpollen	3 546	8 600	Ankenesstrand	15 461	37 400
Innhavet	4 585	8 800	Beisfjord i Ofoten	1 745	3 000
Klingenberg	1 453	5 700	Bjerkvik	6 706	20 500
Skutvik	14 677	41 500	Bjørnfjell	655	4 300
Storstraumfjord	1 529	5 600	Elvegård	3 112	13 500
Sørkil	5 364	18 000	Feltpostkontor nr. 4	—	—
Tranøy	10 696	22 000	Herjangsholmen	1 200	2 800
Tømmerneset	2 915	7 600	Hundalen i Ofoten	364	1 200
<i>Tysfjord (3 654)</i>			Klubbvik	214	1 000
Drag i Tysfjord	2 907	10 600	Kongsbakk	1 055	2 200
Forså i Tysfjord	1 349	3 100	Rombak	1 304	5 100
Grunnvollfjell	916	2 200	Sildvik	261	1 000
Haukøy i Tysfjord	2 700	9 100	Skjomnes	2 536	2 500
Hellandsberg	1 470	3 800	Sørskjomen	517	1 700
Hulløyhamn	1 731	6 900	Trældal i Ofoten	930	4 000
Hundholmen	2 070	5 600	Veggfjell	358	1 300
Kjerrvika	1 660	6 600	Vidrek	885	1 900
Kjøpsvik	23 294	76 100	Øyjord	937	2 400
Korsnes	3 545	6 000	<i>Vågan (5 502)</i>		
Skarberget	580	1 800	Austnesfjorden	1 220	3 700
Skrovkjosen	2 585	4 300	Brettesnes	3 279	5 000
Storjord i Tysfjord	2 700	10 000	Digermulen	3 266	13 100
<i>Lødingen (3 939)</i>			Henningsvæ	38 253	72 900
Annfinnslett	1 308	2 800	Holandsham	2 274	7 100
Erikstad	2 187	5 100	Kalle	1 500	2 800
Forså i Eidfjord	1 045	3 000	Laupstad i Lofoten	3 555	13 600
Husjord	1 251	2 800	Lyngvær	920	3 100
Kjeøy	1 395	6 500	Risvær i Lofoten	915	3 000
Kvannkjosen	845	4 500	Skrova	11 227	36 300
Langvågpollen	693	5 000	Slåttholmen	910	2 800
Offersøy	3 665	5 500	Ørsnesvika	675	2 100
Revelsøy	2 120	3 600	Ørsvåg	330	1 200
Rinøyvåg	2 883	12 500	<i>Borge (4 530)</i>		
Russhaugen	1 288	2 700	Alstad	2 592	13 400
Skarstadhamn	927	2 500	Borgvær	166	1 300
Svensgam	865	4 200	Borgvåg	1 705	10 500
Tjeldnes	542	3 500	Bøstad	11 554	30 300
Vågehamn	2 690	7 100	Eggum	3 092	2 900
Øksneshamn	3 503	4 800	Mærvoll i Lofoten	3 177	9 500
<i>Tjeldsund (1 681)</i>			Nordliland	8 177	18 500
Dragland	1 187	4 000	Smedvik	5 935	15 300
Fiskfjord	1 110	2 400	Tangstad	1 804	2 300
Fjelldal	3 980	14 300	Vestresand	9 059	16 200
Hol i Tjeldsund	3 605	10 500	<i>Valberg (766)</i>		
Kongsvik	2 505	6 900	Malnes i Lofoten	905	4 700
Ramsund	6 140	17 400	Valberg	5 925	17 500
Ulvik i Tjeldsund	3 360	9 200	<i>Gimsøy (1 782)</i>		
			Gimsøysand	10 106	18 400

Tabell 5. De enkelte poststeders frimerkesalg og sendte brevpostmende.

Forts.

Poststeder, herreder og fylker og deres folkemengde	Salg av frimerker kr.	Sendte alm. brevpost- sendinger	Poststeder, herreder og fylker og deres folkemengde	Salg av frimerker kr.	Sendte alm. brevpost- sendinger
<i>Gimøy (1 782)</i>			<i>Bø (5 737)</i>		
Gravermark	3 820	8 100	Guvåg	4 290	9 600
Klepstad	2 530	6 300	Hovden	2 650	9 900
Laukvik i Lofoten	5 721	21 900	Nykvåg	3 605	8 000
Vatnfjord i Lofoten	679	2 500	Ringstad	4 025	10 500
<i>Buksnes (4 460)</i>			Skårvågen i Vesterålen..	1 603	3 100
Ballstad		72 100	Straumsjøen	10 636	22 000
Fridheim	4 461	10 100	Utskor	1 045	2 500
Gravdal	17 508	40 900	<i>Øksnes (3 223)</i>		
Leitebakken	2 002	7 700	Barkestad	4 195	8 500
Leknes i Lofoten	28 774	115 500	Kavåsen	1 834	4 600
<i>Hol (3 041)</i>			Kråkberget	3 767	11 900
Fygle	6 580	25 300	Myre i Vesterålen	12 579	19 500
Mortsund	4 380	19 900	Sandset i Vesterålen	2 502	7 900
Steine	1 510	2 900	Smines i Vesterålen	742	4 000
Ure	6 141	30 800	Steinlandsfjord	1 903	5 700
<i>Flakstad (1 903)</i>			Sørsand-Våge	142	600
Flakstad	1 696	4 300	Tinden	5 550	21 900
Fredvang i Lofoten	4 902	22 600	Tunstad	10 900	16 400
Krystad	2 271	9 800	<i>Langenes (1 825)</i>		
Mølnerodden	3 097	10 700	Alsvåg	6 205	24 000
Napp i Lofoten	4 896	9 900	Gisløy	1 840	8 000
Nusfjord	4 475	13 900	Nyksund	6 382	15 600
Ramberg	4 151	15 900	Strengelvåg	1 963	8 400
Skjelfjord	4 511	23 200	Stø	7 922	26 100
Sund i Lofoten	5 640	14 200	Toftenes i Vesterålen	2 355	8 700
<i>Moskenes (1 984)</i>			<i>Sortland (5 374)</i>		
Hamnøy i Lofoten	4 035	8 300	Blokken	2 042	6 300
Reine	22 062	74 200	Bøneset	2 334	3 700
Sørvågen	15 337	32 200	Jennestad	5 659	15 900
A i Lofoten	7 914	19 800	Kleiva i Vesterålen	2 758	8 500
<i>Værøy (1 098)</i>			Maurnes	2 490	6 300
Nordværøy i Lofoten	1 505	3 100	Sigerfjord	18 235	59 100
Sørværøy i Lofoten	7 155	16 600	<i>Dverberg (1 775)</i>		
Værøy	13 983	23 000	Dverberg	14 975	34 700
<i>Røst (815)</i>			Kvalnesberget	2 155	7 200
Røst	7 579	15 200	Nordmjele	5 303	8 500
Røstlandet	7 113	18 600	Asebakken	4 640	9 500
<i>Haðsel (11 023)</i>			<i>Bjørnskinn (1 931)</i>		
Bitterstad	9 520	18 900	Bjørnskinn	2 235	5 700
Dragnes	2 530	8 600	Bøgard	2 675	4 900
Eidsfjord i Vesterålen	1 925	3 200	Fornes i Vesterålen	3 525	7 900
Frøskeland	4 978	12 500	Næss	2 503	6 700
Grytting	2 985	5 500	Risøyhamn	16 282	66 100
Hanøy	3 432	5 000	Skjoldehamn	2 625	7 500
Hennes i Vesterålen	3 072	6 900	Aknes i Vesterålen	3 255	5 100
Holdøy i Vesterålen	1 135	4 200	<i>Andenes (2 847)</i>		
Kjerringvik	5 451	9 500	Andenes	33 315	56 200
Kvitnes i Vesterålen	4 069	8 500	Bleik	7 908	30 000
Lauksund	3 047	11 600	Fiskenes	3 128	9 900
Lonkan	2 195	5 900	Haugnes	2 445	6 000
Solum i Vesterålen	1 378	4 500	Nordland fylke (214 684)	4 121 327	10514 100
Stello	1 921	8 200	<i>Harstad (4 285)</i>		
Strønstad i Vesterålen	4 328	8 100	Hovedkontoret	385 403	1 312 800
Tengelfjord	2 240	7 000	Harstad—Trondenes..	7 525	15 000
Vik i Vesterålen	3 396	9 900	<i>Tromsø (10 785)</i>	739 677	1 636 300
Vottesnes	2 278	10 000	<i>Finnsnes</i>	59 441	128 100
<i>Bø (5 737)</i>					
Bø i Vesterålen	31 984	61 500			
Eidet i Vesterålen	7 615	19 500			

Tabell 5. De enkelte poststeders frimerkesalg og sendte brevpostmengde.

Forts.

Poststeder, herreder og fylker og deres folkemengde	Salg av frimerker kr.	Sendte alm. brevpost- sendinger	Poststeder, herreder og fylker og deres folkemengde	Salg av frimerker kr.	Sendte alm. brevpost- sendinger
<i>Kvæfjord (3 580)</i>			<i>Sørreisa (2 800)</i>		
Bogen i Kvæfjord	2 648	7 400	Hemmingsjord	5 087	15 600
Borkenes	29 311	66 300	Russevåg	1 702	5 200
Forøysæter	1 043	4 000	Sørreisa	28 200	55 800
Gapøy	1 772	5 100	<i>Dyrøy (2 187)</i>		
Hemmestad	1 176	2 100	Brøstadbøtn	10 705	27 600
Mehus i Senja	3 010	10 400	Dyrøyhamn	4 460	7 600
Reinstad	1 375	4 900	Kastneshamn	4 520	15 100
Revsnesvik	1 305	3 200	Langhamn	11 065	30 900
Våtvoll	1 838	5 300	Skogshamn	680	2 300
<i>Trondenes (3 852)</i>			<i>Ibestad (1 885)</i>		
Elgsnes	650	3 000	Bolla	5 841	12 100
Grøtavær	3 235	7 200	Breivoll	6 010	21 700
Kasfjord	3 173	5 300	Hamnvik	21 102	37 400
Kjøtta i Senja	1 120	2 900	<i>Andørja (1 486)</i>		
Lundenes	4 270	8 800	Engenes	5 978	8 600
<i>Sandtorv (5 049)</i>			Kråkrøhamn	1 610	3 200
Fauskevåg	2 696	10 000	Anstad	9 475	29 900
Gausvik	6 302	19 000	Arbostad	2 156	9 300
Sandtorv	1 720	5 900	<i>Gratangen (2 323)</i>		
Sørvik	2 325	10 300	Foldvik	5 357	17 100
<i>Skånland (2 729)</i>			Gratangsbotn	6 795	19 400
Evenskjer	13 390	28 500	Hesjeberg	2 093	5 100
Sandstrand	3 798	9 800	Hilleshamn	1 008	3 500
Sørlavangen	1 980	4 200	Myrlandshaug	7 318	14 600
Sørroldnes	918	2 200	Arstein	4 185	9 800
Tovik	5 535	11 600	<i>Astafjord (1 135)</i>		
<i>Bjarkøy (1 999)</i>			Grovfjord	7 607	24 700
Bjarkøy	13 084	31 100	<i>Lavangen (1 839)</i>		
Meløyvær	2 048	7 900	Kjeiprød	2 245	4 500
Sandsøy i Senja	3 965	11 100	Lavangnes	2 140	5 500
Skrolsvik	3 620	6 900	Røkeneshamn	2 038	5 600
<i>Berg (1 434)</i>			Soløy	7 055	22 000
Bergsbotn	2 165	9 500	Tennevoll	3 201	12 900
Bøvær i Senja	1 509	2 600	<i>Salangen (2 863)</i>		
Ersfjord i Senja	1 110	2 300	Salangsverket	6 925	13 900
Hamn i Senja	2 442	4 500	Sjøvegane	25 880	53 500
Mefjordvær	4 320	6 800	Øvre-Salangen	4 155	7 700
Senjehopen	4 625	9 400	<i>Bardu (2 291)</i>		
Skaland	8 170	15 000	Bardu	30 120	122 400
Steinfjord	1 285	4 700	Feltpostkontor nr. 9	4 683	25 200
<i>Torsken (2 215)</i>			Nerala	1 810	6 500
Flakkstadvåg	923	2 600	Salangsdalen	3 355	11 000
Grunnfarnes	2 330	8 000	Sundlia	2 530	7 000
Gryllefjord	17 022	35 800	<i>Målselv (4 507)</i>		
Kaldfarnes	4 663	13 300	Andselv	24 101	65 000
Rødsand i Senja	1 775	6 400	Bakkehaug	9 495	20 000
Sifjord i Senja	2 190	9 300	Gullhav	8 521	29 500
Torsken	4 840	14 000	Kjellmoen	4 525	18 000
Arberg i Senja	1 623	3 100	Maukdal	3 195	11 800
<i>Tranøy (2 571)</i>			Moen i Målselv	19 507	65 400
Bryggerhaug	2 035	3 400	Målsnes	4 897	13 600
Espenesbogen	5 855	12 000	Takelvdal	1 300	4 900
Frovåghamn	4 263	10 600	<i>Øverbygd (746)</i>		
Lekangund	1 587	3 100	Øverbygd	4 875	12 100
Skatvik i Senja	980	2 800	Øvergård	4 413	9 100
Stonglandseidet	4 164	9 200	<i>Lenvik (7 737)</i>		
Stonglandshals	2 410	5 900	Aspelund	5 377	20 500
Tranøybotn	1 445	2 900	Bjorelvnes	3 000	12 600
Vangsvik	8 475	18 300			

Tabell 5. De enkelte poststeders frimerkesalg og sendte brevpostmengde.

Forts.

Poststeder, herreder og fylker og deres folkemengde	Salg av frimerker kr.	Sendte alm. brevpost- sendinger	Poststeder, herreder og fylker og deres folkemengde	Salg av frimerker kr.	Sendte alm. brevpost- sendinger
<i>Lenvik (7 737)</i>			<i>Lyngen (2 584)</i>		
Gibostad	26 694	70 600	Fagerborg	793	2 500
Grasmyr	4 075	12 200	Furuflaten	2 835	5 500
Kårvikhamn	2 450	5 300	Kjosen	2 782	15 600
Målsjorda	1 592	4 900	Lyngseidet	27 304	57 100
Rossfjord	3 684	7 200	<i>Kåffjord (2 833)</i>		
Rossfjordstraumen	7 108	28 800	Birtavarre	10 828	24 900
Rødbergshamn	1 395	6 800	Djupvik i Lyngen	4 385	10 200
Tennskjer	1 730	2 500	Nordmannvik	2 024	4 000
Vangshamn	4 094	10 000	Olderdalen	6 930	14 600
<i>Hillesøy (2 586)</i>			Samuelsberg	5 877	20 700
Botnhamn	6 148	14 100	<i>Storfjord (1 727)</i>		
Brensholmen	4 685	8 700	Horsnes	845	1 700
Buvikvoll	791	2 800	Kvesmenes	7 472	31 600
Fjordgard	2 317	5 200	Rasteby	2 020	7 500
Gammelgård	349	2 900	Skibotn	6 222	24 000
Husøy i Senja	3 150	9 600	Stubbeng	2 372	5 100
Laukvik i Senja	875	2 200	<i>Ullsfjord (1 998)</i>		
Rekvik	1 297	5 200	Brevikeidet	2 165	5 800
Sjøtun	2 259	4 700	Jøvik i Ullsfjord	3 290	15 000
Sommarøy i Senja	6 042	13 700	Lakselvbukt	4 340	18 100
Stønnesbotn	1 815	5 600	Olderbakken	3 135	8 900
Tulleng	2 395	4 200	Sjursnes	3 776	16 200
Øyfyrdvær	1 714	4 000	Skarmunken	2 390	4 900
<i>Balsfjord (5 017)</i>			Svensby	3 435	7 500
Laksvatn	1 730	7 000	<i>Karlsøy (3 009)</i>		
Malangseidet	1 125	1 400	Burøysund	1 567	2 100
Nordkjosbotn	8 359	14 400	Fugløy	390	2 100
Sandøyra	828	3 500	Hansnes	1 980	12 700
Seljelvnes	1 318	3 500	Jægervatnet	3 052	7 400
Selnes	1 456	2 500	Karlsøy	9 816	39 600
Slettmo	1 032	2 400	Lanes i Langsund	3 298	10 900
Storsteinnes	13 903	36 200	Lanesøyra	1 830	4 100
Tennes	11 645	46 500	Lenang Søyra	2 375	4 700
<i>Malangen (2 296)</i>			Nordeidet i Troms	1 374	5 300
Forøy i Malangen	842	1 200	Nord-Lenangen	1 785	4 600
Hamnvåagnes	1 727	5 400	Skorøy	3 393	9 100
Keianes	3 248	5 700	Sør-Lenangen	1 509	3 700
Mestervik	5 201	9 900	Vannvåg	1 852	6 400
Mortenhals	4 238	32 800	<i>Helgøy (1 702)</i>		
Navaren	1 551	5 100	Dåfjord	1 558	3 000
Nordbynes	3 390	14 400	Futjord	1 782	7 900
<i>Tromsøysund (10 208)</i>			Grunnfjord	1 890	4 500
Bakkejord	1 635	5 500	Helgøy	3 935	8 200
Finnkroken	1 697	3 200	Holmsletta	1 394	2 900
Finnvik	200	600	Mikkelvik	1 075	4 000
Futrikelv	172	200	Rebbenes	1 096	3 300
Kaldfjord	1 385	8 600	Skogsfjord	3 553	12 800
Mjelde	745	3 400	Torsvåg	3 625	4 700
Mjølvik	210	1 400	Vannahamre	2 169	6 900
Oldervik	1 229	9 600	Vannakammen	845	3 400
Ramfjordbotn	1 419	7 200	<i>Skjervøy (4 374)</i>		
Skarsfjord	905	3 600	Akkarvik	4 270	14 800
Skattøra Lufthamn	3 714	21 000	Arnøyhamn	2 035	9 000
Skitenelv	542	1 100	Hamnes	16 552	55 000
Skulsfjord	1 710	5 700	Lauksletta	2 583	9 200
Straumsbukta	900	2 200	Maurusund	2 145	5 500
Tromsdalen	7 419	17 900	Meiland	1 085	4 000
Tromsvik	1 897	8 000	Nikkeby	2 177	7 100
Vengsøy	1 455	6 200			
Vollstad	425	1 500			

Tabell 5. De enkelte poststeders frimerkesalg og sendte brevpostmengde.

Forts.

Poststeder, herreder og fylker og deres folkemengde	Salg av frimerker kr.	Sendte alm. brevpost- sendinger	Poststeder, herreder og fylker og deres folkemengde	Salg av frimerker kr.	Sendte alm. brevpost- sendinger
<i>Skjervøy (4 374)</i>			<i>Talvik (3 224)</i>		
Oksfjordhamn	6 920	11 600	Skillefjord	463	1 700
Rotsund	3 758	16 400	Sopnes	9 700	13 400
Rotsundelv	4 858	24 100	Storekorsnes	5 820	20 100
Skjervøy	43 855	112 700	Store Lerresfjord	2 005	5 600
Straumfjordnes	3 615	8 100	Storsandnes	2 270	6 300
Uløybukt	2 842	10 300	Talvik	13 995	32 700
Vorterøyskagen	1 765	6 900	Tappeluft	4 165	8 500
Arviksand	2 320	10 600	<i>Loppa (2 229)</i>		
<i>Nordreisa (2 233)</i>			Bergsfjord	7 292	22 100
Bakkeby	2 998	7 800	Brynilen	1 892	7 100
Storneshamn	2 795	5 500	Loppa	2 175	10 500
Storslett	15 633	54 400	Nuvsvåg	3 301	8 300
Sørkjosen	12 113	32 900	Sandland	2 820	12 000
<i>Kvænangen (2 364)</i>			Skavnakk	1 206	2 300
Alteidet	8 408	16 500	Sør-Tverrfjord	1 700	10 000
Badderen	6 944	14 000	Øksfjord	20 000	44 200
Burfjord	9 785	23 600	Øksfjordbotn	779	1 500
Jøkelfjord	2 422	5 300	<i>Hasvik (1 435)</i>		
Kjækan	5 030	11 100	Breivikbotn	7 890	23 400
Olderfjord	1 785	5 200	Breivik i Sørøy	2 288	5 100
Reinfjord	1 400	6 300	Børfjord, midl.t.	1 265	2 300
Seglvik	1 452	3 200	Dønnesfjord	2 225	4 200
Skorpa	1 470	6 200	Galten	—	—
Spildra	1 764	3 900	Hasvik	14 433	24 900
Sørstraumen	6 586	15 500	Stjernvåg	1 220	5 600
Valanhamn	2 097	4 900	Sørvær	4 600	11 100
Troms fylke (113 229)	2 265 592	6 086 100	<i>Måsøy (2 462)</i>		
<i>Alta</i>	34 956	67 500	Finnes i Finnmark	1 975	6 300
<i>Honningsvåg</i>	77 078	219 000	Gjesvær	4 033	11 100
<i>Hammerfest (2 297)</i>	208 308	447 600	Gunnarnes	1 165	3 600
<i>Vadsø (2 068)</i>	123 369	317 500	Gåsøy	1 905	5 000
<i>Kirkenes</i>	104 779	333 800	Havøysund	20 805	76 100
<i>Vardø (2 763)</i>	97 908	180 700	Ingøy	1 590	2 400
<i>Kautokeino (1 383)</i>			Litlefjord	720	3 000
Kautokeino	7 933	16 200	Mafjordhamn	750	3 300
Masi	1 067	2 900	Måsøy	2 090	4 700
Mieronjavre	352	900	Persand	665	2 500
<i>Alta (4 633)</i>			Rolvøyhamn	—	—
Elvebakken	42 225	109 400	Ryggefjord	300	6 500
Kåfjord	4 586	9 700	Sandvikvær	940	4 800
Russeluft	2 197	7 600	Snøfjord	1 765	5 000
<i>Talvik (3 224)</i>			Svartvik i Finnmark ..	1 230	3 400
Altneset	1 145	6 500	Tuffjord	4 980	23 000
Bognelv	4 025	12 300	<i>Kjelvik (2 342)</i>		
Eidsbuktt	906	5 600	Kamøyvær	2 807	11 500
Hakkstabben	2 645	7 600	Kjelvik	1 163	3 100
Isnestoften	2 032	4 500	Laholmen	1 210	6 000
Komagfjord	2 940	9 300	Litle Tamsøy	—	—
Kongshus	2 834	5 000	Nordvågen i Finnmark ..	5 157	11 900
Korsfjorden	3 377	5 200	Repvåg	1 780	5 000
Kvalfjord	1 255	4 800	Sarnes	1 191	4 000
Kviby i Alta	6 340	16 600	Skarsvåg	2 545	8 700
Leirbotn	1 627	4 500	Vestrepollen	260	1 400
Lerresfjord	2 370	5 300	<i>Kistrand (2 903)</i>		
Nyvoll i Altafjord	2 108	7 300	Brennelv	3 560	10 800
Rivarbuktt	611	1 900	Børselv	5 072	14 000
			Hamnbuktt	1 190	4 600
			Indre Billefjord	8 291	13 700
			Kistrand	4 195	21 600

Tabell 5. De enkelte poststeders frimerkesalg og sendte brevpostmengde.

Forts.

Poststeder, herreder og fylker og deres folkemengde	Salg av frimerker kr.	Sendte alm. brevpost- sendinger	Poststeder, herreder og fylker og deres folkemengde	Salg av frimerker kr.	Sendte alm. brevpost- sendinger
<i>Kistrand (2 903)</i>			<i>Tana (2 061)</i>		
Kjæs	886	3 200	Tana	7 940	15 000
Kolvik	4 107	11 700	Torhop	442	2 400
Lakselv	22 938	71 400	Vestertana	1 195	4 400
Leirpollen	1 425	5 400	<i>Berlevåg (1 431)</i>		
Nedrevatn	—	7 900	Berlevåg	27 290	79 500
Russenes	4 350	15 400	Gulgo fjorden	777	3 000
Skoganvarre	4 745	11 300	Kongsfjord	7 560	34 500
Smørfjord	2 415	8 600	Kvitnes i Finnmark	897	2 600
Ytre Billefjord	1 280	4 900	<i>Gamvik (1 486)</i>		
<i>Kvalsund (1 839)</i>			<i>Finnkongkeila</i>		
Fåg fjord	1 720	9 100	Gamvik	—	—
Kokelv	1 460	3 000	Gamvik	11 030	23 400
Kvalsund	11 335	25 200	Laggo	665	3 600
Neverfjord	945	6 000	Langfjordnes	1 139	3 400
Porsa	1 589	6 900	Losvik	—	—
Repparfjord	2 565	4 100	Mehamn	19 043	41 100
Revsneshamn	1 065	3 300	Omgang	—	—
Skjåholmen	570	2 400	Rafjord	1 088	2 200
Stallogargo	1 618	4 800	Risfjord	519	1 700
<i>Sørøysund (1 693)</i>			Sandholmen	720	3 500
Akkarfjord	5 305	11 300	Skjånes	4 065	10 600
Eidvågeid	1 328	2 200	Tyfjord i Tana	620	3 200
Gåshopen	1 600	7 100	<i>Nesseby (1 450)</i>		
Hønsby	1 288	4 600	Gornitak	2 220	6 600
Hønsbyvik	668	1 700	Grasbakken	1 151	3 100
Kårhamn	1 788	6 200	Karlebotn	2 434	3 900
Langstrand	825	3 100	Mortensnes	1 492	3 800
Mefjord	435	900	Nesseby	2 228	3 300
Skarvfjordhamn	—	—	Nyborg	6 727	19 400
Skippernes	825	4 000	<i>Polmak (864)</i>		
Storelv	845	2 700	Alleknjarg	670	1 300
Vinna	485	1 400	Båteng	788	3 000
<i>Karasjok (1 547)</i>			Polmak	2 860	8 700
Karasjok	13 499	40 100	Sirma	1 020	6 000
<i>Lebesby (1 942)</i>			Skipagurra	3 050	11 000
Bekkarfjord	1 264	3 700	<i>Nord-Varanger (1 918)</i>		
Brenngam	445	1 200	Ekkerøy	2 152	4 000
Dyffjord	1 214	2 500	Kiby	879	4 800
Friarfjord	1 443	4 400	Krampenes	1 048	1 700
Godviknes	921	4 100	Salttjern	1 125	2 200
Ifjord	2 970	6 100	Skallelv	1 922	5 600
Kjøllefjord	29 640	71 100	Vestre Jakobselv	3 485	7 700
Kunes	2 055	5 200	<i>Sør-Varanger (7 667)</i>		
Laksefjordbotn	871	5 300	Bjørnevatn	7 690	22 600
Lebesby	3 899	8 900	Bugøyfjord	2 150	5 700
Skjøtningsberg	845	2 800	Bugøynes	3 095	5 800
Store Torskefjord	1 410	3 800	Elvenes	2 339	4 600
Sværholt	450	1 600	Grense-Jakobselv	1 723	2 300
Tømmervik	800	2 100	Jakobsnes	2 402	8 200
Veidnesklubben	2 230	6 300	Jarfjordbotn	630	3 500
<i>Tana (2 061)</i>			Karpbukt	931	3 800
Austertana	3 512	10 200	Langfjorddalen	1 280	5 600
Boftsa	3 305	7 300	Neiden	2 269	9 400
Bonakas	5 655	17 700	Ropelv	370	2 300
Lavonjarg	1 280	5 200	Sandneskryssset	3 834	17 400
Masjok	1 448	4 900	Skogfoss	2 555	6 500
Seida	2 740	7 600	Steinskjernes	265	1 600
Smalfjorden	2 005	6 700	Svanvik	2 343	5 700
			Tårnet	1 472	3 500
			Vaggetem	833	1 800

Tabell 5. De enkelte poststeders frimerkesalg og sendte brevpostmengde.

Forts.

Poststeder, herreder og fylker og deres folkemengde	Salg av frimerker kr.	Sendte alm. brevpost- sendinger	Poststeder, herreder og fylker og deres folkemengde	Salg av frimerker kr.	Sendte alm. brevpost- sendinger
<i>Vardø (2 119)</i>			Sveagruva	2 100	2 700
Båtsfjord	25 869	87 200			
Hamna i Syltefjord	1 400	3 800	Svalbard (1 080)	14 730	36 300
Hamningberg	2 423	13 300			
Indre Kiberg	805	2 300	Norsk feltpostkontor		
Kiberg	8 195	32 100	Tyskland	51 826	314 700
Komagvær	358	1 200			
Smelror	260	800	Posteksp. på jernbaner...	3 910	2 956 400
Syltefjord ¹⁾	975	1 000	—»— » dampskip...	12 115	1 687 800
Finnmark fylke (53 756)	1 296 824	3 429 900	Poststyret	1 031 831	—
			Brevhus	39 816	—
Longyearbyen	11 230	33 600	Tilsammen .²⁾	75945 299	245332000
Ny Alesund	1 400	—			

¹⁾ Nedlagt fra 1/11 1948. ²⁾ Beløpet er kr. 11 972 større enn det frimerkesalg som er ført opp i regnskapet foran på side 54. Differansen skyldes at frimerkesalget på Svalbard i sesongen 1947, som utgjør kr. 11 972, er trukket fra i regnskapet.

Sammendrag fylkesvis av tabell 5.

<i>Fylker</i>	Salg av frimerker kr.	Sendte alm. brevpost- sendinger	<i>Fylker</i>	Salg av frimerker kr.	Sendte alm. brevpost- sendinger
1. <i>Østfold</i>	2 846 018	8 284 900	13. <i>Bergen</i>	4 453 139	18 191 300
Postkontorer	2 237 224	6 481 400	Postkontorer	4 453 139	18 191 300
Poståpnerier m. v.	608 794	1 803 500	14. <i>Sogn og Fjordane</i> .	1 795 355	4 695 600
2. <i>Akershus</i>	3 438 547	9 357 000	Postkontorer	409 491	1 222 600
Postkontorer	1 458 467	3 651 100	Poståpnerier m. v.	1 385 864	3 473 000
Poståpnerier m. v.	1 980 080	5 705 900	15. <i>Møre og Røda</i>	3 367 872	9 607 600
3. <i>Oslo</i>	21 805 102	84 074 300	Postkont., r. . . .	1 773 795	5 164 600
Postkontorer	21 793 329	84 036 500	Poståpnerier m. v.	1 594 077	4 443 000
Feltpostkontor . . .	11 773	37 800	16. <i>Sør-Trøndelag</i> . . .	4 202 533	12 225 000
4. <i>Hedmark</i>	2 752 674	8 393 000	Postkontorer	3 017 835	9 109 500
Postkontorer	1 225 559	3 576 000	Poståpnerier m. v.	1 184 698	3 115 500
Poståpnerier m. v.	1 527 115	4 817 000	17. <i>Nord-Trøndelag</i> . .	1 639 771	4 306 900
5. <i>Opland</i>	2 614 357	8 145 800	Postkontorer	751 186	1 926 000
Postkontorer	859 499	2 652 500	Poståpnerier m. v.	888 585	2 380 900
Poståpnerier m. v.	1 754 858	5 493 300	18. <i>Nordland</i>	4 121 327	10 514 100
6. <i>Buskerud</i>	3 042 751	9 033 300	Postkontorer	2 033 791	4 722 800
Postkontorer	1 992 970	5 844 500	Poståpnerier m. v.	2 087 536	5 791 300
Poståpnerier m. v.	1 049 781	3 188 800	19. <i>Troms</i>	2 265 592	6 086 100
7. <i>Vestfold</i>	2 611 915	7 232 000	Postkontorer	1 192 046	3 092 200
Postkontorer	2 008 627	5 648 800	Poståpnerier m. v.	1 073 546	2 993 900
Poståpnerier m. v.	603 288	1 583 200	20. <i>Finnmark</i>	1 296 824	3 429 900
8. <i>Telemark</i>	2 467 644	7 006 400	Postkontorer	646 398	1 566 100
Postkontorer	1 643 792	4 814 900	Poståpnerier m. v.	650 426	1 863 800
Poståpnerier m. v.	823 852	2 191 500	Hertil kommer:		
9. <i>Aust-Agder</i>	1 458 890	4 025 500	<i>Svalbard</i>	14 730	36 300
Postkontorer	897 785	2 531 900	Norsk feltp.ktr.		
Poståpnerier m. v.	561 105	1 493 600	<i>Tyskland</i>	51 826	314 700
10. <i>Vest-Agder</i>	2 036 268	5 945 000	<i>Brevhus</i>	39 816	—
Postkontorer	1 446 245	4 324 700	<i>Postekspedisjoner</i> .	16 025	4 644 200
Poståpnerier m. v.	590 023	1 620 300	<i>Poststyret</i>	1 031 831	—
11. <i>Rogaland</i>	3 834 184	12 328 500	<i>Tilsammen</i>	75 945 299	245 332 000
Postkontorer	2 983 324	10 211 000	Tallene fordeler seg slik:		
Poståpnerier m. v.	850 860	2 117 500	173 postkontorer . .	53 355 079	180 252 300
12. <i>Hordaland</i>	2 740 308	7 454 600	3 456 poståpn. m. v. .	21 411 989	59 796 500
Postkontorer	597 353	1 483 900	7 feltpostkontorer	130 375	639 000
Poståpnerier m. v.	2 142 955	5 970 700	198 posteksp.	16 025	4 644 200
			Poststyret	1 031 831	—

Tabell 6. Poststeder, personale og

Nr.	1	2					3					4					5				
		Poststeder										Kontorpersonalet									
		Postkontorer og underkontorer I	Underkontorer II og poståpnerier	Brevhus	Reisende poststeder	Tilsammen	Postmestere Av. sjefer	Postflm. I	Postflm. II	Posteksp.			Kontorass.	Tilsammen							
Ordinære	Pakkm. utdannet*									(Tidl. kontorass.**)											
1	Alta	1	6	4	—	11	1	—	—	—	—	—	—	1	2						
2	Arendal	1	34	1	—	36	1	1	4	4	2	—	—	1	13						
3	Asker	1	—	—	—	1	1	—	1	2	—	—	—	—	4						
4	Askim	1	—	—	—	1	1	—	1	1	—	—	—	—	3						
5	Bergen	7	404	139	56	606	6	14	47	38	42	—	17	164							
6	Bodø	1	117	15	6	139	1	3	4	7	2	—	2	19							
7	Brevik	1	7	5	—	13	1	—	—	1	—	—	—	—	2						
8	Bryne	1	—	—	—	1	1	—	—	—	—	—	1	2							
9	Brønnøysund	1	52	20	3	76	1	—	1	1	—	—	1	4							
10	Drammen	6	78	17	—	101	1	5	13	11	9	—	4	43							
11	Drøbak	1	1	—	—	2	1	—	—	1	—	—	—	2							
12	Egersund	1	15	10	—	56	1	—	1	2	—	—	—	4							
13	Eidsvoll	1	8	2	—	11	1	—	—	1	—	—	1	3							
14	Elverum	1	49	7	—	57	1	1	1	3	—	—	1	7							
15	Farsund	1	15	3	—	19	1	—	1	2	—	—	—	4							
16	Fauske	1	—	—	—	1	1	—	—	—	—	—	1	2							
17	Finnsnes	1	—	—	—	1	1	—	—	—	—	1	1	3							
18	Flekkefjord	1	28	8	—	37	1	—	2	2	—	—	—	5							
19	Florø	1	56	20	2	79	1	—	1	1	—	—	1	4							
20	Fredrikstad	2	16	7	—	25	1	1	5	5	3	—	1	16							
21	Førde	1	38	17	—	56	1	—	1	1	—	—	1	4							
22	Geilo	1	—	—	—	1	1	—	—	—	—	—	1	2							
23	Gjøvik	1	24	13	—	38	1	1	2	3	1	—	1	9							
24	Grimstad	1	5	—	—	6	1	—	1	2	—	—	—	4							
25	Halden	1	14	—	—	15	1	1	3	2	1	1	—	9							
26	Hamar	2	31	3	—	36	1	2	4	5	2	1	1	16							
27	Hammerfest	1	88	22	1	112	1	1	2	5	—	—	—	9							
28	Harstad	1	90	13	—	104	1	2	4	4	2	1	1	15							
29	Haugesund	1	63	24	1	89	1	2	6	6	3	—	2	20							
30	Holmestrand	1	11	—	—	12	1	—	—	2	—	—	—	3							
31	Honningsvåg	1	25	6	—	32	1	—	1	1	—	—	1	4							
32	Horten	1	5	—	—	6	1	—	2	3	—	—	—	6							
33	Hønefoss	1	21	7	—	29	1	—	2	3	—	—	1	7							
34	Høyanger	1	—	—	—	1	1	—	—	1	—	—	—	2							
35	Kabelvåg	1	3	—	—	4	1	—	—	1	—	—	1	3							
36	Kirkenes	1	17	8	—	26	1	—	1	1	—	—	1	4							
37	Kongsberg	1	22	4	—	27	1	—	2	2	1	—	—	6							
38	Kongsvinger	1	40	12	—	53	1	1	1	2	—	—	1	6							
39	Kopervik	1	—	—	—	1	1	—	—	1	—	—	—	2							
40	Kragerø	1	21	9	—	31	1	—	2	1	—	—	1	5							
41	Kristiansand S.	2	49	12	1	64	1	3	10	8	7	1	3	33							
42	Kristiansund N.	1	120	36	5	162	1	3	4	6	4	—	1	19							
43	Langesund	1	—	—	—	1	1	—	—	—	—	—	—	2							
44	Larvik	1	13	4	—	18	1	1	2	3	1	—	1	9							
45	Levanger	1	6	2	—	9	1	—	1	2	—	—	1	5							
46	Lillehammer	1	57	33	—	91	1	1	4	4	2	—	1	13							
47	Lillesand	1	18	3	—	22	1	—	—	1	—	—	1	3							
48	Lillestrøm	1	1	—	—	2	1	—	1	2	—	—	1	5							
49	Lærdal	1	88	23	—	112	1	—	1	2	—	—	—	4							
50	Lødingen	1	—	—	—	1	1	—	—	—	—	—	1	2							
51	Mandal	1	25	4	—	30	1	—	2	2	—	—	1	6							
52	Melbu	1	2	4	—	7	1	—	—	—	—	—	1	2							
53	Mo	1	8	6	—	15	1	—	1	2	1	—	1	6							
54	Molde	1	65	21	3	90	1	1	4	4	2	—	1	13							
55	Mosjøen	1	21	12	—	34	1	—	2	2	—	—	—	5							

poengtall i året 1948.

15 16 17 18 19					20 21 22 23				24 25 26			27 28 29 30 31				32	Nr.	
Bud- og transportpersonalet					Reisepersonalet				Poståpnere m. fl.	Brevhusstyrere	Landpostbud	I alt	Faste forsterkn- stillinger					Postkontorenes poengtall
Postbetj.		Postbud	Privat ant. bud	Tilsammen	Postflm. II	Posteksp.		Tilsammen					I kr. tj.	I reisetj.	I budtj.	I transp.tj.		
I bud- tjenesten	I transp. tjenesten					Ordinære	Pakk- m. utdanner*											
-	-	-	-	-	-	-	-	-	6	4	6	18	1 1/2	-	-	-	279	1
2	1	9	-	12	-	-	-	-	34	1	18	78	1	-	1	-	1 930	2
-	-	-	3	3	-	-	-	-	-	-	2	6	1	-	-	-	513	3
-	-	3	-	3	-	-	-	-	-	-	5	11	1 1/2	-	-	-	597	4
31	31	74	1	137	6	51	15	72	404	139	135	1 051	7	10	19	5	19 138	5
1	2	5	4	8	-	8	-	8	117	15	40	207	5	4	1	1	3 017	6
-	-	4	-	4	-	-	-	-	7	5	1	19	1/2	-	1/2	-	426	7
-	-	1	1	2	-	-	-	-	-	-	3	7	-	-	-	-	285	8
-	1	2	2	3	-	2	-	2	52	20	12	93	1	1	1	-	576	9
5	5	26	1	37	-	-	-	-	78	17	62	237	6 1/2	-	7	-	6 141	10
-	-	3	-	3	-	-	-	-	1	-	1	7	1	-	-	-	381	11
-	-	3	-	3	-	-	-	-	15	10	7	39	1	-	1	-	651	12
-	-	2	-	2	-	-	-	-	8	2	19	34	1	-	-	-	557	13
-	-	4	-	4	-	-	-	-	49	7	41	108	1	-	-	-	1 134	14
-	-	2	-	2	-	-	-	-	15	3	31	55	-	-	-	-	560	15
-	-	-	1	1	-	-	-	-	-	-	1	4	-	-	-	-	239	16
-	-	-	-	-	-	-	-	-	-	-	4	7	1	-	-	-	369	17
-	1	3	-	4	-	-	-	-	28	8	25	70	1	-	-	-	880	18
-	2	2	-	2	-	2	-	2	56	20	30	114	1 1/2	-	1	-	750	19
3	-	13	1	17	-	-	-	-	16	7	11	67	2 1/2	-	3	-	2 548	20
-	-	1	-	1	-	-	-	-	38	17	44	104	1 1/2	-	-	-	482	21
-	-	-	-	-	-	-	-	-	-	-	2	4	1	-	-	-	239	22
1	-	5	1	7	-	-	-	-	24	13	38	91	3	-	-	-	1 459	23
-	-	2	-	2	-	-	-	-	5	-	11	22	1	-	1	-	639	24
1	2	8	1	12	-	-	-	-	14	-	21	56	1	-	-	-	1 618	25
1	3	9	2	15	-	-	-	-	31	3	43	108	2	-	-	1	2 866	26
-	-	2	-	2	-	3	2	5	88	22	5	131	1	-	-	1	1 284	27
-	1	4	1	6	-	-	-	-	90	13	54	178	4	-	1	1	2 354	28
3	5	12	-	20	-	1	-	1	63	24	34	162	6	1	3	-	2 515	29
-	1	2	1	4	-	-	-	-	11	-	5	23	1	-	-	-	423	30
-	-	2	-	2	-	-	-	-	25	6	-	37	-	-	-	-	493	31
1	2	9	-	12	-	-	-	-	5	-	5	28	1	-	2	1	1 004	32
-	3	3	-	6	-	-	-	-	21	7	18	59	1	-	-	1	1 166	33
-	-	2	-	2	-	-	-	-	-	-	-	4	1	-	-	-	318	34
-	-	1	-	1	-	-	-	-	3	-	1	8	1/2	-	-	-	378	35
1	1	2	-	2	-	-	-	-	17	8	1	32	1	-	1	-	577	36
1	1	5	-	7	-	-	-	-	22	4	24	63	1	-	-	-	1 026	37
1	1	3	-	5	-	-	-	-	40	12	58	121	1	-	1	-	986	38
-	-	2	-	2	-	-	-	-	-	-	2	6	-	-	-	-	273	39
-	-	6	-	6	-	-	-	-	21	9	13	54	1	-	-	-	703	40
3	4	15	-	22	-	-	2	2	49	12	38	156	4	-	3	1	3 881	41
2	5	11	-	18	-	5	-	5	120	36	61	259	4	-	1	-	2 437	42
-	-	1	1	2	-	-	-	-	-	-	-	4	-	-	-	-	207	43
1	2	8	-	11	-	-	-	-	13	4	18	55	1	-	1	-	1 328	44
-	-	2	1	3	-	-	-	-	6	2	4	20	-	-	-	-	612	45
1	-	5	-	6	-	-	-	-	57	33	68	177	1	-	-	-	2 262	46
-	-	2	-	2	-	-	-	-	18	3	13	39	-	-	-	-	321	47
-	1	3	-	4	-	-	-	-	1	-	2	12	-	-	2	-	747	48
-	-	-	1	1	-	-	-	-	88	23	52	168	1	-	-	-	569	49
-	-	2	-	2	-	-	-	-	-	-	-	4	-	-	-	-	230	50
-	-	3	-	3	-	-	-	-	25	4	49	87	1	-	1	-	844	51
-	-	1	-	1	-	-	-	-	2	4	2	11	1	-	-	-	295	52
-	-	5	-	5	-	-	-	-	8	6	8	33	1	-	-	-	692	53
1	3	4	-	8	-	2	2	4	65	21	67	178	2	1	-	1	1 900	54
-	2	2	-	4	-	-	-	-	21	12	27	69	1	-	-	-	746	55

poengtall i året 1948.

15	16	17	18	19	20	21	22	23	24	25	26	27	28	29	30	31	32	Nr.	
Bud- og transportpersonalet					Reisepersonalet				Poståpnere m. fl.	Brevhusstyrere	Landpostbud	I alt	Faste forsterkn.- stillinger				Postkontorenes poengtall		
Postbetj.		Postbud	Privat ant. bud	Tilsammen	Postflm. II	Posteksp.		Tilsammen					I kr. tj.	I reisetj.	I budtj.	I transp.t.			
I bud- tjenesten	I transp. tjenesten					Ordinere	Pakkm. utdannei*		Postflm. II	Ordinere	Pakkm. utdannei*	Tilsammen							
2	3	12	—	17	—	—	—	—	8	3	7	45	—	—	—	1	—	1 563	56
—	—	2	—	2	—	—	—	—	11	9	13	38	1 1/2	—	—	—	—	506	57
—	1	1	—	2	—	—	1	1	25	14	18	63	1	—	—	1	—	460	58
—	—	3	—	3	—	—	4	4	59	15	53	142	2	—	—	1	—	1 223	59
1	—	6	1	8	—	—	3	1	46	9	9	87	3	—	—	1	—	1 506	60
—	—	—	—	—	—	—	—	—	1	1	4	8	—	—	—	—	—	237	61
—	—	2	—	2	—	—	—	—	31	25	30	91	1	—	—	—	—	492	62
1	—	5	—	6	—	—	—	—	13	6	4	35	1 1/2	—	—	1	—	784	63
—	—	3	—	3	—	—	—	—	3	3	3	16	1	—	—	1	—	626	64
—	—	2	—	2	—	—	—	—	1	—	1	6	1	—	—	—	—	350	65
116	93	339	—	548	35	77	1) 47	159	213	65	158	1 765	79 1/2	—	—	28	16	73 605	66
2	2	9	—	13	—	—	—	—	15	2	6	45	1	—	—	2	1	1 406	67
—	—	1	1	2	—	—	—	—	—	—	2	6	1/2	—	—	—	—	326	68
—	—	3	—	3	—	—	—	—	11	7	3	28	—	—	—	—	—	545	69
1	—	4	—	5	—	—	—	—	8	1	4	23	1	—	—	1	—	716	70
—	—	3	—	3	—	—	—	—	35	20	35	97	1	—	—	1 1/2	—	592	71
—	—	—	1	1	—	—	—	—	32	5	14	55	—	—	—	—	—	341	72
2	1	6	—	9	—	—	—	—	4	4	8	34	2	—	—	—	1	1 660	73
—	2	4	1	7	—	—	—	—	4	3	6	26	2	—	—	—	1	1 066	74
—	2	1	—	3	—	1	4	5	90	8	25	138	1	—	—	—	1	874	75
—	—	1	—	1	—	—	—	—	2	1	5	14	2	—	—	—	—	757	76
3	1	8	1	13	—	—	—	—	9	—	23	55	—	—	—	—	—	1 579	77
—	—	1	1	2	—	—	—	—	2	2	—	9	—	—	—	—	—	329	78
—	—	—	—	—	—	—	—	—	—	3	1	6	1	—	—	—	—	263	79
—	—	2	—	2	—	—	—	—	—	1	2	7	1	—	—	1	—	341	80
2	4	16	1	23	—	3	1	4	76	33	59	216	2	—	—	1	1	2 959	81
—	—	1	—	1	—	—	—	—	—	—	2	4	1	—	—	—	—	180	82
—	—	—	1	1	—	—	—	—	—	—	—	3	1	—	—	—	—	368	83
—	—	2	—	2	—	—	—	—	—	—	—	5	1/2	—	—	—	—	292	84
10	9	33	2	54	—	8	3	11	126	64	24	333	6	1	7	3	—	6 385	85
—	—	1	1	2	—	—	—	—	—	—	2	6	—	—	—	—	—	222	86
—	—	4	—	4	—	—	—	—	27	7	17	62	1	—	—	—	—	1 309	87
—	—	1	1	1	—	—	—	—	—	—	—	4	—	—	—	—	—	426	88
—	1	1	1	3	—	—	—	—	2	1	2	11	—	—	—	—	—	408	89
—	—	3	—	3	—	—	—	—	—	—	1	6	1/2	—	—	—	—	290	90
—	—	—	—	—	—	—	—	—	—	1	—	3	—	—	—	—	—	203	91
—	2	3	—	5	—	8	—	8	112	27	31	197	2	1	—	—	1	2 023	92
2	3	6	1	12	—	10	2	12	165	44	47	306	9	4	2	1	—	3 997	93
14	15	43	2	74	29	76	15	120	233	72	130	736	31	—	18	15	—	12 568	94
—	—	1	—	2	—	—	—	—	10	3	14	31	1	—	—	—	—	344	95
—	—	2	—	1	—	—	—	—	23	7	13	47	—	—	—	—	—	431	96
2	2	10	—	14	—	—	—	—	27	17	26	101	3	—	—	—	—	2 637	97
—	—	2	—	2	—	—	—	—	4	2	—	10	1/2	—	—	—	—	234	98
—	—	2	—	2	—	—	—	—	27	5	3	41	1/2	—	—	—	—	627	99
—	—	2	—	2	—	—	2	2	23	4	—	35	1	—	—	—	—	571	100
—	—	2	—	2	—	—	—	—	13	6	4	27	1	—	—	—	—	455	101
—	1	3	—	4	—	—	—	—	—	—	1	9	—	—	—	—	1	593	102
2	4	11	1	18	—	4	—	4	114	47	79	291	4 1/2	2	1	—	—	3 883	103
—	—	2	—	2	—	—	—	—	—	—	1	6	—	—	—	—	—	347	104
219	223	867	32	1 341	70	268	97	435	3 482	1 103	2 132	10 124	252	25	127	56	212 744	105	
440	732	34	1 206	66	283	71	420	3 477	1 076	2 110	9 716	406	—	—	222	—	—	203 283	106
—	—	—	1 137	—	—	—	—	383	3 455	1 074	2 093	9 444	—	—	—	—	—	203 988	107
—	—	—	1 117	—	—	—	—	366	3 430	1 047	2 068	9 189	—	—	—	—	—	202 163	108
—	—	—	1 110	—	—	—	—	352	3 399	1 048	2 044	9 108	—	—	—	—	—	204 928	109

1) Herav 3 ledsagere.

Tabell 7. Postdistriktenes driftsinntekter
(Se forklaringen)

Nr.	1	2		3	4	5	6
		Inntekter					
		Frimerkesalg		Husleie- inntekter	Øvrige drifts- inntekter	Til- sammen	
		Kontoret (med under- kontorer)	Underliggende poststeder				
	Kr.	Kr.	Kr.	Kr.	Kr.		
1	Alta	34 956	59 048	240	1 490	95 734	
2	Arendal	517 447	168 856	—	22 549	708 852	
3	Asker	120 267	—	—	3 409	123 676	
4	Askim	155 208	—	—	8 077	163 285	
5	Bergen	4 696 392	1 999 891	2 551	354 278	7 053 112	
6	Bodø	581 767	592 786	—	39 371	1 213 924	
7	Brevik	82 974	27 451	—	1 641	112 066	
8	Bryne	55 674	—	—	1 218	56 892	
9	Brønnøysund	78 059	180 265	—	6 234	264 558	
10	Drammen	1 433 382	844 807	—	122 231	2 400 420	
11	Drøbak	93 184	2 265	—	3 466	98 915	
12	Egersund	125 704	110 111	—	4 483	240 298	
13	Eidsvoll	97 332	110 631	530	6 975	215 468	
14	Elverum	174 718	397 284	38	42 380	614 420	
15	Farsund	97 787	129 839	—	6 654	234 280	
16	Fauske fra 1/7-48	—	—	—	—	—	
17	Finnsnes	59 441	—	—	1 685	61 126	
18	Flekkefjord	147 002	153 290	7 172	8 740	316 204	
19	Florø	110 480	186 138	—	5 183	301 801	
20	Fredrikstad	685 685	201 302	7 926	19 482	914 395	
21	Førde	61 531	214 861	518	7 608	284 518	
22	Geilo	45 920	—	—	413	46 333	
23	Gjøvik	309 360	344 192	—	105 749	759 301	
24	Grimstad	158 093	31 964	—	4 229	194 286	
25	Halden	419 472	61 095	—	17 120	497 687	
26	Hamar	714 859	431 397	—	79 614	1 225 870	
27	Hammerfest	208 308	309 778	1 755	10 299	530 140	
28	Harstad	390 673	506 776	6 188	25 806	929 443	
29	Haugesund	630 636	279 961	15 626	46 361	972 584	
30	Holmestrand	87 299	77 071	—	3 730	168 100	
31	Honningsvåg	77 078	73 014	1 620	3 099	154 811	
32	Horten	254 856	30 710	3 149	6 896	295 611	
33	Hønefoss	271 713	149 082	—	10 755	431 550	
34	Høyanger	65 439	—	—	3 340	68 779	
35	Kabelvåg	69 842	2 505	1 525	1 264	75 136	
36	Kirkenes	104 779	36 180	2 168	2 784	145 911	
37	Kongsberg	209 806	132 404	1 055	7 118	350 383	
38	Kongsvinger	148 389	505 806	—	61 929	716 124	
39	Kopervik	61 455	—	—	540	61 995	
40	Kragerø	138 391	108 166	—	4 981	251 538	
41	Kristiansand S.	1 020 295	335 525	19 530	93 998	1 469 348	
42	Kristiansund N.	460 007	549 862	180	43 423	1 053 472	
43	Langesund	49 223	—	644	476	50 343	
44	Larvik	361 071	83 489	9 308	15 132	469 000	
45	Levanger	115 130	70 617	788	3 886	190 421	
46	Lillehammer	500 389	708 031	—	56 263	1 264 683	
47	Lillesand	59 316	58 180	1 723	1 826	121 045	
48	Lillestrøm	169 184	55 582	—	4 418	229 184	
49	Lærdal	38 066	606 605	866	13 438	658 975	
50	Lødingen fra 1/4-48	10 247	—	—	—	10 247	
51	Mandal	181 161	140 870	1 063	12 570	335 664	
52	Melbu	52 332	5 463	671	1 300	59 766	
53	Mo	129 061	31 333	1 031	5 572	166 997	

og driftsutgifter i budsjettåret 1947—1948.

foran på side 75.)

7	8	9	10	11	12	13	14	Nr.
Utgifter								
Kontor- og bud-personale	Postekspe-disjoner	Post-åpnere	Land-postbud	Kontor-utgifter	Postførsel	Øvrige drifts-utgifter	Til-sammen	
Kr.	Kr.	Kr.	Kr.	Kr.	Kr.	Kr.	Kr.	
21 199	—	23 975	10 729	7 825	21 369	11 372	96 469	1
198 782	—	70 551	58 346	25 323	28 904	55 090	436 996	2
40 388	—	—	11 733	993	1 500	9 598	64 212	3
48 561	—	—	8 264	4 568	80	7 161	68 634	4
2 636 259	692 628	1 099 631	232 621	245 039	911 663	793 371	6 611 212	5
229 377	88 876	364 210	90 931	66 089	186 955	131 904	1 158 342	6
56 756	—	20 227	3 963	7 938	9 179	14 021	112 084	7
15 245	—	—	6 877	495	—	7 587	30 204	8
67 094	30 616	136 230	24 501	19 524	48 273	43 535	369 773	9
649 535	—	258 103	185 247	136 459	76 065	189 386	1 494 795	10
37 654	—	1 245	8 658	3 978	1 452	6 446	59 433	11
62 381	—	46 510	14 980	14 208	9 108	21 818	169 005	12
36 782	—	34 732	56 817	14 672	8 530	25 910	177 443	13
85 175	—	145 526	134 527	39 824	37 718	67 217	509 987	14
41 966	—	56 103	73 231	15 565	37 458	29 433	253 756	15
—	—	—	—	—	—	—	—	16
24 285	—	—	—	5 436	6 535	3 630	39 886	17
90 263	—	92 658	47 344	17 718	27 403	93 693	369 079	18
63 093	13 694	143 771	48 030	16 369	6 308	44 380	335 645	19
240 502	—	66 116	61 660	22 780	28 560	78 838	498 456	20
36 711	—	126 427	89 810	22 042	37 370	49 166	361 526	21
13 393	—	—	4 753	2 195	2 567	3 654	26 562	22
117 634	—	93 412	153 080	39 362	13 611	65 124	482 223	23
51 609	—	13 840	25 476	6 719	424	14 507	112 575	24
149 645	—	26 555	47 076	23 160	12 742	35 716	294 894	25
233 212	—	86 793	181 627	52 519	17 755	85 053	656 959	26
127 947	32 303	230 573	12 107	32 164	149 917	68 101	653 112	27
202 200	—	291 413	119 572	54 161	48 735	128 095	844 176	28
329 839	8 703	181 767	65 660	28 700	68 887	116 329	799 885	29
52 964	—	38 578	11 240	11 618	13 773	18 661	146 834	30
62 315	—	57 989	—	7 311	12 306	25 437	165 358	31
150 680	—	11 318	14 779	5 262	8 925	36 265	227 229	32
100 627	592	50 214	53 836	17 499	15 318	38 818	276 904	33
30 409	—	—	—	2 993	19	4 843	38 264	34
27 835	—	2 229	1 948	1 334	2 820	8 585	44 751	35
80 622	—	41 039	920	4 926	17 996	19 952	165 455	36
92 202	—	75 064	65 274	24 681	24 830	40 222	322 273	37
89 283	—	176 859	207 617	64 807	29 322	89 190	657 078	38
21 864	—	—	1 861	2 534	388	5 061	31 708	39
76 477	—	39 368	30 251	12 943	15 592	26 714	201 345	40
456 377	13 647	154 719	91 225	43 351	40 020	166 092	965 431	41
329 499	41 995	386 693	119 924	73 878	56 012	168 140	1 176 141	42
20 829	—	—	—	983	—	7 236	29 048	43
151 113	—	40 636	48 474	13 656	7 936	58 912	320 727	44
47 176	—	8 885	9 259	3 413	4 061	15 903	88 697	45
135 500	—	177 257	206 519	62 553	68 773	97 381	747 983	46
33 396	—	38 033	29 941	5 557	14 810	18 678	140 415	47
72 330	—	11 200	29 159	14 495	2 063	17 307	146 554	48
45 546	—	276 954	100 227	52 970	34 136	108 968	618 801	49
4 347	—	—	—	465	—	790	5 602	50
77 359	—	90 096	106 860	16 623	32 538	52 635	376 111	51
23 636	—	5 716	8 012	4 869	1 675	6 333	50 241	52
68 550	—	25 644	21 351	7 016	8 965	23 731	155 257	53

Tabell 7. Postdistriktenes driftsinntekter

Forts.

(Se forklaringen)

Nr	Postdistrikt	Inntekter					Til- sammen
		Frimerkesalg		Husleie- inntekter	Øvrige drifts- inntekter	Kr.	
		Kontoret (med under- kontorer)	Underliggende poststeder				
54	Molde	366 261	322 486	-	-	31 720	720 467
55	Mosjøen	157 486	82 676	964	-	5 753	246 879
56	Moss	473 402	39 675	-	-	13 315	526 392
57	Mysen	105 474	69 836	-	-	8 644	183 954
58	Måløy	68 185	108 545	1 006	-	3 734	181 470
59	Namsos	188 027	315 761	-	-	11 715	515 503
60	Narvik	324 146	175 118	-	-	18 052	517 316
61	Nesbyen	56 610	2 600	-	-	363	59 573
62	Nordfjardeid	65 790	237 095	-	-	10 604	313 489
63	Notodden	175 637	55 764	930	-	9 198	241 529
64	Odda	130 716	23 293	700	-	3 207	157 916
65	Orkanger	59 483	-	796	-	6 386	66 665
66	Oslo	22 344 955	2 701 043	48 620	-	2 896 727	27 991 345
67	Porsgrunn	350 250	80 784	-	-	15 062	446 096
68	Rena	73 765	-	953	-	938	75 656
69	Risør	101 172	75 147	-	-	12 942	189 261
70	Rjukan	165 049	40 792	-	-	6 032	211 873
71	Røros	78 158	146 097	-	-	8 681	232 936
72	Rørvik	54 077	75 794	954	-	3 437	134 262
73	Sandefjord	497 783	9 023	-	-	22 111	528 917
74	Sandnes	286 853	56 963	-	-	5 786	349 602
75	Sandnessjøen	105 610	340 782	4 561	-	9 385	460 338
76	Sandvika	171 152	12 802	-	-	21 393	205 347
77	Sarpsborg	397 984	163 505	1 400	-	20 498	583 387
78	Sauda	59 691	6 588	-	-	2 548	68 827
79	Skarnes fra 1/4-48	13 190	-	-	-	120	13 310
80	Ski	75 045	-	706	-	4 488	80 239
81	Skien	628 330	473 251	-	-	80 985	1 182 566
82	Skudeneshavn fra 1/1-48	25 004	-	-	-	339	25 343
83	Sortland	73 179	-	1 062	-	2 260	76 501
84	Stabekk	78 424	-	-	-	2 732	81 156
85	Stavanger	1 738 262	542 134	20 033	-	178 593	2 479 022
86	Stavern	56 161	-	-	-	2 129	58 290
87	Steinkjer	249 739	167 316	-	-	11 413	428 468
88	Stokmarknes	84 793	-	-	-	4 037	88 830
89	Stord	77 400	16 100	-	-	5 403	98 903
90	Strømmen fra 1/5-48	8 718	-	-	-	67	8 785
91	Sulitjelma	35 929	-	-	-	230	36 159
92	Svolvær	288 990	612 591	19 608	-	115 217	1 036 406
93	Tromsø	739 677	711 788	16 389	-	85 452	1 553 306
94	Trondheim	3 026 374	1 355 826	2 870	-	345 157	4 730 227
95	Tvedestrand	61 763	79 150	-	-	3 024	143 937
96	Tynset	64 075	138 142	-	-	3 497	205 714
97	Tønsberg	712 422	344 675	-	-	32 219	1 089 316
98	Ulefoss	53 938	10 972	4 200	-	1 290	70 400
99	Vadso	123 369	64 773	1 200	-	5 225	194 567
100	Varde	97 908	115 889	1 200	-	4 161	219 158
101	Volda	86 340	26 880	553	-	4 504	118 277
102	Voss	137 302	-	1 063	-	7 190	145 555
103	Alesund	789 046	703 556	25 734	-	88 630	1 606 966
104	Andalsnes	69 469	-	-	-	2 249	71 718

og driftsutgifter i budsjettåret 1947—1948.

foran på side 67)

7	8	9	10	11	12	13	14	Nr.
Utgifter								
Kontor- og budpersonale	Postekspe- disjoner	Post- åpnere	Land- postbud	Kontor- utgifter	Postførsel	Øvrige drifts- utgifter	Til- sammen	
Kr.	Kr.	Kr.	Kr.	Kr.	Kr.	Kr.	Kr.	
183 750	39 154	201 181	125 053	41 516	363 390	90 790	1 044 834	54
72 203	—	43 836	57 100	11 327	22 463	39 963	246 892	55
179 868	—	22 480	28 274	14 458	21 026	40 225	306 331	56
51 602	—	38 517	38 038	10 991	6 141	21 907	167 196	57
50 313	8 976	75 888	25 129	12 555	10 807	28 034	211 702	58
104 834	40 084	169 897	128 677	38 585	91 543	79 395	653 015	59
160 888	35 158	109 138	16 182	20 337	110 240	59 389	511 332	60
12 157	—	3 205	11 508	1 971	2 637	3 787	35 265	61
43 222	—	114 374	71 962	27 339	30 344	42 527	329 768	62
97 795	—	29 071	12 954	12 733	15 179	23 491	191 223	63
49 253	—	9 165	6 482	7 763	2 793	9 779	85 235	64
28 046	—	—	2 001	1 079	640	6 492	38 258	65
9 940 591	1 204 549	812 402	1 008 438	932 668	885 703	2 113 682	16 898 033	66
183 816	—	29 466	18 756	19 344	6 187	38 722	296 291	67
32 004	—	—	5 106	856	36	13 904	51 906	68
60 224	—	38 549	13 125	9 059	25 751	19 602	166 310	69
72 127	5 560	28 422	15 991	14 386	21 828	19 648	177 962	70
61 424	—	82 410	66 654	17 114	20 173	36 824	284 599	71
23 484	—	79 667	24 991	7 403	11 386	29 196	176 127	72
145 887	—	3 049	42 392	23 063	3 906	27 500	245 797	73
101 550	—	15 970	20 128	22 930	3 825	22 380	186 783	74
92 205	19 313	258 796	45 459	30 396	78 189	88 475	612 833	75
55 942	—	7 320	30 574	3 331	300	15 342	112 809	76
159 218	—	32 412	84 110	28 345	12 824	44 999	361 908	77
25 909	—	6 582	255	4 142	385	4 792	42 065	78
3 556	—	—	1 145	1 286	150	708	6 845	79
37 697	—	—	12 749	5 550	—	6 781	62 777	80
326 232	26 120	247 843	136 817	62 020	85 361	138 063	1 022 456	81
7 935	—	—	2 476	1 216	—	2 220	13 847	82
24 317	—	—	—	2 955	3 488	4 236	34 996	83
35 735	—	—	—	3 706	120	6 433	45 994	84
875 941	105 468	297 356	42 585	67 507	230 814	254 419	1 874 090	85
21 756	—	—	2 782	1 974	1 358	3 746	31 616	86
88 699	—	64 087	46 248	15 075	21 407	35 662	271 178	87
26 887	—	—	—	4 178	7 799	5 917	44 781	88
38 389	—	9 571	4 164	8 045	2 121	18 466	80 756	89
4 749	—	—	910	376	—	1 019	7 054	90
24 758	—	—	—	2 151	1 200	4 033	32 142	91
187 043	78 828	355 061	78 246	64 336	111 673	149 850	1 025 037	92
343 778	133 644	486 575	115 108	68 047	253 940	196 258	1 597 350	93
1 824 710	1 057 959	727 047	351 083	211 276	310 219	664 046	5 146 340	94
34 106	—	39 101	29 491	6 961	15 921	49 872	175 452	95
33 368	—	64 472	37 673	13 433	25 700	27 198	201 844	96
244 706	—	106 227	112 692	48 488	22 138	78 337	612 588	97
24 021	—	13 381	—	2 083	1 573	11 879	52 937	98
70 173	—	74 986	2 798	7 821	36 178	28 008	219 964	99
66 436	18 896	64 106	—	26 669	12 606	23 383	212 096	100
40 112	—	27 132	6 034	2 087	7 258	16 874	99 497	101
66 923	—	—	3 031	9 797	705	10 519	90 975	102
391 307	52 766	352 270	139 646	64 424	60 643	205 361	1 266 417	103
44 752	—	—	1 971	8 200	63 126	5 127	123 176	104

Tabell 8. Oversikt over postverket

Nr.	Land	1	2	3	4	5	6		7	8	9	10
							Antall km ²	Antall innbyggere				
		Areal km ²	Folkemengde	Folkemengde pr. km ²	Antall poststeder	På hvert poststed	Postkasser	Personale	Alm. og rek. brevpost-sendinger			
		1000	1000									
1	Norge	1) ¹ 309	2) ² 3 123	10	4 696	66	665	9 005	9 977	1000	268 648	
2	Belgia	30	8 389	280	1 765	17	4 753	13 777	15 771	1 579 190		
3	Bulgaria	111	7 022	63	1 079	103	6 508	5 481	11 067	539 122		
4	Danmark	5) ⁵ 44	4 134	94	1 571	28	2 631	10 601	15 135	411 865		
5	Finnland	7) ⁷ 306	8) ⁸ 3 655	12	3 545	86	1 031	7 238	9) ⁹ 12 787	180 193		
6	Frankrike	551	40 518	74	16 844	33	2 405	2 200	115 600	11) ¹¹ 4 306 301		
7	Hellas	130	7 400	57	1 370	95	5 401	4 387		95 123		
8	Island	103	133	1	350	294	379	125	413	6 571		
9	Nederland	33	9 534	289	2 092	16	4 557	7 524	15 230	1 508 707		
10	Polen	310	23 607	76	3 878	80	6 087	16 918	53 190	768 650		
11	Portugal	92	18) ¹⁸ 7 722	84	7 974	12	968	10 351	8 702	19) ¹⁹ 217 763		
12	Spania	506	20) ²⁰ 26 388	52	8 287	61	3 184	7 384	27 709	877 889		
13	Storbritannia ²¹⁾	246	22) ²² 47 142	192	24 267	10	1 943	90 000	23) ²³ 351 881	24) ²⁴ 7 575 182		
14	Sveits	41	4 453	109	3 969	10	1 122	16 880	18 263	973 004		
15	Sverige	27) ²⁷ 440	28) ²⁸ 6 764	15	4 337	101	1 560	28 346	20 116	902 847		
16	Tyrkia	767	18 860	25	805	953	23 429	2 066	7 228	114 858		
17	Ungarn	93	9 357	101	2 579	36	3 628	7 553	31 740	429 578		
18	Østerrike	83	6 816	82	2 269	37	3 004	15 283	43 265	593 446		
19	Argentina	2 798	31) ³¹ 16 109	6	4 679	598	3 443	7 587	29 283	1 554 222		
20	Austral-Sambandet	7 704	32) ³² 7 451	1	8 119	949	918	14 393	63 898	1 220 269		
21	Canada	9 662	33) ³³ 11 507	1	11 874	814	969	12 596	14 986	1 467 000		
22	China	11 645	455 901	39	68 808	169	6 626	2 380	39 596	1 113 078		
23	Egypt	1 000	19 100	19	1 283	779	14 887	8 924	5 125	170 698		
24	Mexico	1 969	39) ³⁹ 19 654	10	4 043	487	4 861	6 839	10 267	511 107		
25	New Zealand	270	40) ⁴⁰ 1 784	7	1 556	174	1 147	2 500		41) ⁴¹ 293 333		

Flateinnholdet av Verdenspostforeningens land androg ved utgangen av 1947 til ca. 131,7 millioner km² med en befolkning på ca. 2,079 milliarder innbyggere.

Norge: 1) Landareal. 2) Foreløpige tall for 1946. 3) Omsetningskurs 1 krone = 0.616 gullfrank. 4) Oppgaven gjelder terminen 1946—1947. **Danmark:** 5) Grønland ikke medregnet. 6) Regnskapsår 1947—1948. Felles for post, telegraf og telefon. **Finnland:** 7) Areal i begynnelsen av 1946. 8) Folketelling ³¹/₁₂ 1945. 9) Medregnet personalet for telegraf og telefon. 10) Bare til og fra utlandet. **Frankrike:** 11) Innenriks og til utlandet. **Hellas:** 12) Ikke verdipakker. 13) Innenrikske og fra utlandet. **Island:** 14) Folketelling 1946. 15) Omsetningskurs 2,125 islandske kroner = 1 gullfrank. **Nederland:** 16) Innenriks og til utlandet. **Polen:** 17) Bare innenriks. **Portugal:** 18) Folketelling 1940. 19) Bare innenriks. **Spania:** 20) Folketelling 1940. **Storbritannia:** 21) Oppgaven gjelder terminen ¹/₄ 1947—³¹/₃ 1948. 22) Anslagsvis. 23) Felles for post, telegraf og telefon. 24) Innenrikske, og til utlandet. 25) Medregnet transitt. 26) Inklusive s. k. bons de poste, oppkravsansvisninger ikke regnet med.

i en del land i året 1947.

Postsendinger (innenrikske samt til og fra utlandet)				15 Alm. og rek. brev- posts. pr. innb.	16 Postgiro		18		19		20	
Verdi- brev og -esker	Pakker (alm. og verdi)	Postanvis- ninger	Blad og tids- skrifter (samtlige eksem- plarer)		Konto- havere	Omset- ninger	Inntekter		Utgifter		Overskudd	
							Frank		Frank		Frank	
1000	1000	1000	1000			1000	1000	1000	1000			
2 701	9 017	9 185	247 603	88	9 500	4 811	^{3) 4)} 50 301	^{3) 4)} 48 899	^{3) 4)} 1 402			1
71	5 558	2 516	343 076	188	617 100	127 685	66 115	—	—			2
8	3 581	1 458	—	77	12 378	2 212	8 818	6 060	2 758			3
159	20 928	6 965	274 374	100	76 837	44 993	⁶⁾ 242 558	⁶⁾ 234 331	⁶⁾ 8 227			4
698	10 471	3 768	¹⁰⁾ 6 064	49	—	—	46 274	40 081	6 193			5
¹¹⁾ 5 009	27 045	179 702	—	—	2 334 138	285 210	631 304	729 708	÷ 98 404			6
— ¹²⁾	880	¹³⁾ 1 546	—	13	—	—	8 036	4 052	3 984			7
13	153	158	—	49	—	—	¹⁵⁾ 2 890	¹⁵⁾ 3 268	¹⁵⁾ ÷ 378			8
¹⁶⁾ 470	5 928	11 178	—	158	498 965	109 457	—	—	—			9
¹⁷⁾ 677	11 628	8 633	155 196	33	—	—	—	—	—			10
198	4 276	4 131	—	—	63 678	173	16 393	20 410	÷ 4 017			11
1 093	927	11 515	—	33	—	—	265 123	213 258	51 865			12
— ²⁵⁾	242 747	²⁶⁾ 432 877	—	—	—	—	—	—	—			13
—	62 338	5 534	518 909	219	198 483	153 000	174 692	183 123	÷ 8 431			14
459	19 397	17 907	349 724	133	232 600	122 914	²⁹⁾ 173 491	²⁹⁾ 166 607	²⁹⁾ 6 884			15
31	857	2 559	—	6	—	—	20 867	23 704	÷ 2 837			16
272	9 593	7 330	—	46	—	—	101 280	94 341	6 939			17
³⁰⁾ 203	11 592	³⁰⁾ 8 533	—	87	141 382	76 113	128 795	130 330	÷ 1 535			18
834	14 477	6 217	—	96	—	—	118 556	176 159	÷ 57 603			19
— ³³⁾	19 359	³⁴⁾ 28 644	—	164	—	—	322 981	251 337	71 644			20
— ³⁶⁾	18 987	26 814	—	127	—	—	264 473	237 668	26 805			21
—	2 890	³⁷⁾ 9 699	—	2	—	—	³⁸⁾ 39 829	³⁸⁾ 67 627	³⁸⁾ ÷ 27 798			22
41	984	1 067	—	9	739	37	20 040	12 352	7 688			23
—	2 875	5 797	—	26	—	—	30 986	29 489	1 497			24
⁴¹⁾ 5	⁴¹⁾ 9 194	957	—	—	—	—	88 398	88 219	179			25

Sverige: ²⁷⁾ Landareal. ²⁸⁾ Folketelling ^{31/12}—1946. ²⁹⁾ Omsetningskurs 1 krone = 0,8503 gullfrank. **Østerrike:** ³⁰⁾ Bare innenriks. **Argentina:** ³¹⁾ Folketelling 1947. **Austral-Sambandet:** ³²⁾ Pr. ^{30/6} 1946. ³³⁾ Bare alminnelige pakker. ³⁴⁾ Inklusive s. k. bons de poste. **Canada:** ³⁵⁾ Folketelling 1941. ³⁶⁾ Bare innenrikske verdipakker. **China:** ³⁷⁾ Bare innenriks. ³⁸⁾ Omsetningskurs 24000 kinesiske dollar = 1 gullfrank. **Mexico:** ³⁹⁾ Folketelling 1940. **New Zealand:** ⁴⁰⁾ Folketelling ^{31/12} 1946. ⁴¹⁾ Innenriks og til utlandet.

Alfabetisk register til tekstavdelingen.

	Side		Side
Adresseløse sendinger	35	Landpostbudruter	21
Aerogram	4	Lokalporto	2, 65
Assuransebeløp, i alt	30	Luftpostruter	1, 22
—»— for verdibrev	33	Luftpostsendinger	1, 32
—»— for verdipakker	38	Lønns- og tjenestebestemmelser	9-11
Bedriftslegeordningen	3	Massekorsbånd	35
Bipostruter	20	Mottatt post	34
Blad og tidsskrift	47	Norges flateinnhold, folkemengde og	
Brevhus	3	poststeder	7
Brevpostsendinger, samlet antall	33	nye foranstaltninger m. v.	3
—»— fylkesvis	7	Nytt lønnsregulativ for landpostbud og	
—»— pr. innbygger	7	poståpnere	10
Budfunksjonærer	15, 16, 17	Oversikt, samlet postmengde m. v. ..	36-37
Dampskipsruter	21	Pengeoverføringer	46
Diagrammer I—VII	27, 41, 59	Pensjons- og hjelpekasser	67
Driftsutvalg	3	Pensjoner av Statens pensjonskasse ..	68
Erstatninger	58	Personalet i Poststyret	7, 8
Feltpoststeder	5	—»— i Postverket	3, 8, 16
Feriemerker m. v.	3, 53	—»— avgang	17
Ferieforlengelse	11	—»— samlet antall	16
Folkemengde, antall innbyggere og km ²		Personalkommisjonen	10
pr. poststed	6	Poengtall	67
Frankeringsmaskiner	4, 64	Portoendringer	2-3
Frimerkeforbruket	63	Portonivå	3
Frimerkeforhandlere	15	Postanvisninger	4, 39
Frimerker	63	Postanvisninger girering	39
Frimerkesalget ved postkontorene m. v.	60	Postdistriktene	66
Fylkenes areal, folkemengde, poststeder		Postelever	18
og postmengde	7	Postførselen	1, 19-22
Havari	1	—»— utgifter	23
Ilbudsendinger	32	Postgirotjenesten	42
Internasjonale postoverenskomster ..	3, 66	Postinkassasjoner	50
Jernbaneruter	19	Postinkassasjonsbeløp	50
Jule- og nyttårstrafikken, overtid, ho-		Postkasser	7
norar	11	Postkreditiver	51
Kombinasjon av poståpneri med jern-		Postloven, postreglementet	65
bane- eller rikstelefonstasjoner m. v.	5, 6	Postmengden	2
Korsbåndsendinger	1, 32	Postmestermøter	4
Kringkastingsavgift	52	Postmuseet	18
		Postoppkrav	48
		Postoppkravsbeløp	49
		Postoverenskomster med utlandet ..	66
		Postpakker	4, 35

	Side		Side
Postsaksendinger	31	Sosialinspektør	3
Postsambandet	1	Spareobligasjoner	52
Postsendinger, alminnelig oversikt ...	24	Statens pensjonskasse	10, 68
Postsendinger, middeltall pr. innbygger	2, 26	Stønad av Postverket	67
Postsparebanken	3, 65	Svalbard	23
Poststeder, faste	3, 4, 6	Svarbevis	64
—»— fordeling, fylkesvis	7	Sykestatistikk	8, 9, 12-13
—»— nyopprettede og nedlagte ..	5	Søknadskort	63
—»— reisende	5		
Poststyret personalet	7, 8	Tjenestemerker	55, 63
—»— arbeidsmengde	66	Transittutgifter og inntekter	55
—»— biblioteket	66		
Posttrafikken	24	Ubesørgede og uinnløste postsaker	51
—»— oversikt 1900—1948 ..	28-29	Undervisningsvesen	15
Postverkets eiendommer	64		
—»— hjelpekasse	67	Verdenspostkongressen	2
—»— inntekter og utgifter ..	54-59	Verdibeløp, alminnelig oversikt...	30, 31
—»— kapitalregnskap	62	Verdibrev	32
—»— materiell	65		
—»— pengeomsetning	58		
—»— regulativ	9-11		
Reglement for posttjenestemenn.....	65	Økonomiske resultater	2, 51
Reisebidrag, studiereiser	3, 18		
Rekommanderte sendinger	4, 32		

Norges Offisielle Statistikk, rekke X. (Statistique Officielle de la Norvège, série X.)

Rekke X. Trykt 1948 (forts.)

- Nr. 156. Norges private aksjebanker og sparebanker 1946. (*Statistique des banques privées par actions et des caisses d'épargne.*)
- 157. Norges postverk 1947. (*Statistique postale.*)
- 158. Skolestatistikk 1944—45. (*Instruction publique.*)
- 159. Arbeidslønninger 1946. (*Salaires des ouvriers.*)
- 160. Sunnhetstilstanden og medisinalforholdene 1942—44. (*Rapport sur l'Etat sanitaire et médical.*)
- 161. Jordbruksstatistikk 1947. (*Superficies agricoles et élevage du bétail. Récoltes etc.*)
- 162. Statistisk årbok 1946—48. (*Annuaire statistique de la Norvège.*)
- 163. Syketrygden 1945. (*Assurance-maladie nationale.*)
- 164. Industrierbeidertrygden 1943—45. (*Assurances de l'Etat contre les accidents pour les travailleurs de l'industrie.*)
- 165. Kommunevalgene 1947. (*Elections pour les conseils communaux et municipaux.*)
- 166. Kriminalstatistikk 1945 og 1946. (*Statistique de la criminalité.*)
- 167. Norges kommunale finanser 1943—44. (*Finances des communes.*)
- 168. Kommunenes gjeld og kontantbeholdning m. v. 1947. (*Dette etc des communes.*)
- 169. Syketrygden 1946. (*Assurance-maladie nationale.*)
- 170. Skattestatistikken 1946—47. (*Répartition d'impôts.*)
-

Rekke X. Trykt 1949:

- Nr. 171. Statistisk-økonomisk oversikt over året 1948. (*Aperçu de la situation économique.*)
- 172. Folkemengdens bevegelse 1942—45. (*Mouvement de la population.*)
- 173. Meieribruket i Norge 1947. (*L'industrie laitière de la Norvège.*)
- 174. Forsikringsselskaper 1947. (*Sociétés d'assurances.*)
- 175. Veterinærvesenet 1947. (*Service vétérinaire.*)
- 176. Norges bergverksdrift 1947. (*Mines et usines.*)
- 177. Norges jernbaner 1945—46. (*Chemins de fer norvégiens.*)
- 178. Statistiske Oversikter 1948. (*Résumé rétrospectif.*)
- 179. Sunnhetstilstanden og medisinalforholdene 1945. (*Rapport sur l'Etat sanitaire et médical.*)
- 180. Norges industri 1946. (*Statistique industrielle.*)
- 181. Sinnssykehusenes virksomhet 1943, 1944, 1945. (*Statistique des hospices d'aliénés.*)
- 182. Fagskolestatistikk 1944/45—1946/47. (*Ecoles professionnelles.*)
- 183. Bødenes bruttoformue og gjeld 1940, 1944 og 1946. (*Fortune et dette des propriétaires.*)
- 184. Telegrafverket 1946—47. (*Télégraphes et téléphones de l'Etat.*)
- 185. Arbeidslønninger 1947. (*Salaires des ouvriers.*)
- 186. Norges handel 1947. (*Commerce.*)
- 187. Industrierbeidertrygden 1946. (*Assurances de l'Etat contre les accidents pour les ouvriers industriels etc.*)
- 188. Kommunenes gjeld og kontantbeholdning 1948. (*Dette etc. des communes.*)
- 189. Skolestatistikk 1945—46. (*Instruction publique.*)
- 190. Norges postverk 1948. (*Statistique postale.*)
-

Statistisk Sentralbyrå har dessuten bl. a. gitt ut disse verker:

Statistiske Meddelelser. 12 nr. i året. (*Bulletin mensuel du Bureau Central de Statistique.*)
Månedsoppgaver over vareomsetningen med utlandet. Trykkes månedsvis. (*Bulletin mensuel du commerce extérieur.*)

Fortegnelse over Norges Offisielle Statistikk m. v. 1828—31. desember 1920. Kristiania 1889, 1913 og 1922. (*Catalogue de la Statistique Officielle.*)

Statistiske Oversigter 1914. Kristiania 1914. Statistiske Oversikter 1926. Oslo 1926.
Statistiske Oversikter 1948. Oslo 1949.
(*Résumé rétrospectif 1914, 1926 et 1948.*)

Alle verker er til salgs hos H. Aschehoug & Co., Oslo.

Av følgende årganger av «Statistisk Arbok» og «Norges Handel» er Byråets beholdning meget knapp og Byrådet er takknemlig for å få overlatt enkelte eksemplarer:

Statistisk Arbok samtlige årganger til og med 1943—45.

Norges Handel samtlige årganger til og med 1918, dessuten 1920—23, 1927—1930, 1934—39.

27. august 1949.