

NOREGS OFFISIELLE STATISTIKK X. 184.



TELEGRAFVERKET

1946—1947

*Statistique des télégraphes et des téléphones de l'Etat
de Norvège pour l'année financière 1946—1947*

GJEVEN UT AV

SAMFERDSELSDEPARTEMENTET

TELEGRAFSTYRET

OSLO

I KOMMISSJON HOS H. ASCHEHOUG & CO.

1949

Pris kr. 1,50.

Norges Offisielle Statistikk, rekke X. (Statistique Officielle de la Norvège, série X.)

Rekke X. Trykt 1947:

- Nr. 122. Kriminalstatistikk 1943 og 1944. (*Statistique de la criminalité.*)
— 123. Statistisk-økonomisk oversikt over året 1946. (*Aperçu de la situation économique.*)
— 124. Norges handel 1945. (*Commerce.*)
— 125. Norges fiskerier 1943. (*Grandes pêches maritimes.*)
— 126. Norges private aksjebanker og sparebanker 1945. (*Statistique des banques privées par actions et des caisses d'épargne.*)
— 127. Veterinærvesenet 1945. (*Service vétérinaire.*)
— 128. Arbeidslønninger 1945. (*Salaires des ouvriers.*)
— 129. Forsikringsselskaper 1945. (*Sociétés d'assurances.*)
— 130. Norges bergverksdrift 1945. (*Mines et usines.*)
— 131. Norges postverk 1946. (*Statistique postale.*)
— 132. Stortingsvalget 1945. (*Elections en 1945 pour le «Storting».*)
— 133. Kommunevalgene 1945. (*Elections en 1945 pour les conseils communaux et municipaux.*)
— 134. Norges kommunale finanser 1942—43. (*Finances des communes.*)
— 135. Norges industri 1944. (*Statistique industrielle.*)
— 136. Private funksjonærers lønningsforhold i juli 1946. (*Traitements des fonctionnaires privés.*)
— 137. Skattestatistikken 1945—46. (*Répartition d'impôts.*)
— 138. Meieribruket i Norge 1945. (*L'industrie laitière de la Norvège.*)
— 139. Kommunenes gjeld og kontantbeholdning m. v. 1946. (*Dette etc. des communes.*)
— 140. Telegrafverket 1945—46. (*Télégraphes et téléphones de l'Etat.*)
— 141. Norges jernbaner 1941/42—1944/45. (*Chemins de fer norvégiens.*)
— 142. Skolestatistikk 1943—44. (*Instruction publique.*)

Rekke X. Trykt 1948:

- Nr. 143. Statistisk-økonomisk oversikt over året 1947. (*Aperçu de la situation économique.*)
— 144. Norges Brannkasse 1944—46. (*Statistique de l'office national d'assurance contre l'incendie.*)
— 145. Alkoholstatistikk 1946. (*Statistique de l'alcool.*)
— 146. Forsikringsselskaper 1946. (*Sociétés d'assurances.*)
— 147. Norges bergverksdrift 1946. (*Mines et usines.*)
— 148. Jordbruksstatistikk 1946. (*Superficies agricoles et élevage du bétail. Récoltes etc.*)
— 149. Norges handel 1946. (*Commerce.*)
— 150. Norges fiskerier 1944. (*Grandes pêches maritimes.*)
— 151. Pelsdyrtellingen i Norge 1946. (*Élevage d'animaux à fourrure.*)
— 152. Veterinærvesenet 1946. (*Service vétérinaire.*)
— 153. Meieribruket i Norge 1946. (*L'industrie laitière de la Norvège.*)
— 154. Norges industri 1945. (*Statistique industrielle.*)
— 155. Syketrygden 1944. (*Assurance-maladie nationale.*)

NOREGS OFFISIELLE STATISTIKK X. 184.



TELEGRAFVERKET

1946—1947

*Statistique des télégraphes et des téléphones de l'Etat
de Norvège pour l'année financière 1946—1947*

GJEVEN UT AV

SAMFERDSELSDEPARTEMENTET

TELEGRAFSTYRET

OSLO

I KOMMISSJON HOS H. ASCHEHOUG & CO.

1949

For åra 1884—1898, sjå Noregs Offisielle Statistikk, rekkje	III.
—»— 1899—1905,	» IV.
—»— 1905—1912,	» V.
—»— 1912—1919,	» VI.
—»— 1919—1925,	» VIII.
—»— 1925—1926,	» VIII.
—»— 1926—1927.	» VIII.
—»— 1927—1928,	» VIII.
—»— 1928—1929,	» VIII.
—»— 1929—1930,	» VIII.
—»— 1930—1931,	» VIII.
—»— 1931—1932,	» IX.
—»— 1932—1933,	» IX.
—»— 1933—1934,	» IX.
—»— 1934—1935,	» IX.
—»— 1935—1936.	» IX.
—»— 1936—1937,	» IX.
—»— 1937—1938,	» IX.
—»— 1938—1939.	» IX.
—»— 1939—1940,	» X.
—»— 1940—1941,	» X.
—»— 1941—1942,	» X.
—»— 1942—1943,	» X. nr. 74.
—»— 1943—1944,	» X. » 94.
—»— 1944—1945,	» X. » 120.
—»— 1945—1946,	» X. » 140.

Innhald.

A. Melding for budsjettåret 1946—1947.

	Side
I. Organisasjon	5
II. Inntekter og utgifter	7
III. Kapitalen til Telegrafverket ..	13
IV. Nye anlegg	15
V. Samanlikning mellom driftsresultata for dei seinare budsjettåra	17
VI. Trafikken	18
VII. Stasjonane	23
VIII. Radiostasjonane	28
IX. Kringkastinga	30
X. Stasjonsbygningar	30
XI. Linene	30
XII. Personalet	34
XIII. Hjelpfondet og Lånekassa ...	38
XIV. Private telefonanlegg	39
XV. Samla oversyn over telegraf og telefon i Noreg	40

B. Tabellar vedkomande Telegrafverkets drift 1946—1947.

Tab. 1.	Samla økonomisk driftsoversyn for stasjonane	44
» 2.	Økonomisk oversyn over abonnentanlegga	160
» 3.	Liner, apparat, trådlengd og samtaler ved abonn.anlegga	168
» 4a.	Geografisk oversyn over telegramtrafikken med utlandet (Terminal)	192

Tab. 4b.	Geografisk oversyn over telegramtrafikken med utlandet (Transitt)	202
» 4c.	Telex (abonnentfjernskrivar) trafikken med utlandet ..	203
» 5.	Telegramtrafikken med utlandet over dei ymse vegane ..	204
» 6a.	Telegramtrafikken månadsvis	219
» 6b.	Telefontrafikken månadsvis ..	219
» 7a.	Telefontrafikken med utlandet: Vegar	220
» 7b.	Telefontrafikken med utlandet: Land	226
» 8.	Trafikken ved telegraf- og rikstelefonstasjonane	232
» 9a.	Trafikken ved kystradiostasjonane	244
» 9b.	Trafikk ved bakkestasjonane ..	246
» 10 a., b. og c.	Tenestmennene i Telegrafverket	248
» 11.	Personale og arbeidsyting ved stasjonane	254
» 12.	Sjukedagar per tenestmann ved dei ymse arbeidsgreiner ..	266
» 13a.	Stasjonsutstyr og tilkn. telefonapparat	268
» 13b.	Radioutstyr ved stasjonane ..	276
» 13c.	Radioutstyr ved bakkestasjonane	277
» 14.	Trafikk, inntekter og utgifter fylkesvis	278
» 15.	Trafikken på dei viktigare rikstelefon sambanda	280
» 16.	Oversyn over Telegrafverket frå 1855 til 1946—47 ..	288
» 17.	Statistikk for 1946 for ymse land	290

Table des matières.

A. Rapport pour l'année financière 1946—1947.

	Page
I. Organisation	5
II. Recettes et dépenses	7
III. Capitaux engagés	13
IV. Etablissements achevés	15
V. Résultat de l'exploitation comparé à celui des termes antérieurs	17
VI. Correspondance	18
VII. Bureaux	23
VIII. Fonctionnement des stations radiotélégraphiques	28
IX. Radiodiffusion	30

X.	Bâtiments	30
XI.	Lignes	30
XII.	Personnel	34
XIII.	Caisse de secours	38
XIV.	Compagnies téléphoniques privées	39
XV.	Aperçu total des télégraphes et des téléphones en Norvège ...	40

B. Tableaux de l'exploitation des Télégraphes 1946—1947.

Tab. 1.	Aperçu économique total de l'exploitation des bureaux ..	44
---------	--	----

Tab. 2.	Aperçu économique des réseaux d'abonnés	160
»	3. Aperçu des appareils, lignes etc. des réseaux d'abonnés	168
»	4a. Aperçu géographique de la correspondance télégraphique avec l'étranger (Trafic terminal)	192
»	4b. Aperçu géographique de la correspondance télégraphique avec l'étranger (Trafic de transit).....	202
»	4c. Aperçu géographique de la correspondance télégraphique avec l'étranger (Trafic de telex).....	203
»	5. Correspondance télégraphique avec l'étranger d'après la voie employée	204
»	6a. Correspondance télégraphique par mois	219
»	6b. Correspondance téléphonique par mois	219
»	7a. Correspondance téléphonique avec l'étranger: (Vois)	220
»	7b. Correspondance téléphonique avec l'étranger (Pays)	226
»	8. Correspondance aux bureaux télégraphiques et téléphoniques	232

Tab. 9a.	Correspondance aux stations cotières radiotélégraphiques	244
«	9b. Correspondance aux stations aéronautiques immobiles ..	246
»	10a, b, c. Employés des télégraphes	248
»	11. Personnel et rendement du personnel des stations	254
»	12. Empêchement pour cause de maladie répartition par groupes de travail et par districts	266
»	13a. Garniture d'appareils et postes d'abonnés	268
»	13b. Radiogarniture aux stations	276
»	13c. Radiogarniture aux stations aéronautiques	277
»	14. Trafic, recettes et dépenses dans chaque département	278
»	15. Trafic sur les circuits téléphoniques interurbains ..	280
»	16. Développement des télégraphes de 1855 jusqu'à 1946—1947	288
»	17. Statistique d'autres pays différents. Année 1946 ..	290

I. Organisasjon.

Administrasjon.

I samsvar med Stortingsvedtak 3. mai 1946 (Telegrafverkets drifts- og kapitalbudsjett for 1945—46) og Stortingsvedtak 8. november 1946 (Telegrafverkets drifts- og kapitalbudsjett for 1946—47) er det i budsjettåret gjennomført disse brigde i Telegrafstyrets organisasjon:

Frå 1. september 1946 blei det skipa to nye kontor i Trafikkavdelinga:

1. **A d m i n i s t r a s j o n s k o n t o r e t** med dette arbeidsområdet: juridiske saker, prinsipielle administrasjonssaker, sekretariatsaker, reklame og propaganda (i pressa og andre stader).
2. **H u s k o n t o r e t** med dette arbeidsområdet: Drift, vedlikehald og anlegg av Telegrafverkets bygningar, husspørsmål på stader der Telegrafverket ikkje har egne bygningar og lån frå Hjelpfondet til hus for tenestmenn i Telegrafverket. Hovudbokhaldet og hovudkassa blei frå same tid lagt under Statistikk- og Rekneskapskontoret som fekk nytt namn: Økonomikontoret.

Alle saker som gjeld rikstelefonen blei førde over frå Telefontrafikkkontoret til Telegraftrafikkkontoret. Desse to kontora heiter Lokaltelefonkontoret og Fjertrafikkkontoret frå 1. september 1946.

Frå same dato blei Personalkontoret delt i to kontor, 1. Personalkontor og 2. Personalkontor.

Med vedtak av 8. november 1946 godkjende Stortinget like eins at det blei skipa eit nytt kontor, Fjernkabelkontoret, i Teknisk Avdeling. Dette kontoret arbeider med planlegging og utbygging av fjernkabelanlegga.

Frå 1. juli 1946 gjeld ei ny oppgjersordning for samtrafikken med jernbanen.

Stortingsvedtak 7. november 1946 gav Telegrafstyret løyve til frå 1. juli 1946 og til vidare å tinga materiell for opp til 6 millionar kroner på forskot.

Trafikk.

Telegrafstyret og Samferdselsministeriet i Moskva har 11. februar 1947 slutta ei avtale om telefon- og telegramtrafikken mellom Norge og Sovjetsamveldet. Avtala er godkjend ved kongeleg resolusjon av 21. mars 1947 og gjeld frå 1. april same året.

Trafikken med utlandet tok seg opp i budsjettåret etter kvart som restriksjonane fall bort og nye trafikkvegar blei opna.

Telegraf:

I n n a l a n d s: 12. august kunngjorde Telegrafstyret at minemeldingar kunne sendast gratis på linene. Frå 26. august kunne ein senda telegram til Myggbukta radio og frå 18. oktober blei Isfjord og Sveagruva radiostasjonar opna for vanleg telegramtrafikk. Frå 20. november 1946 kunne ein senda brevtelegram til stasjonane Bjørnøya, Isfjord, Jan Mayen, Myggbukta, Ny Alesund og Sveagruva.

1. april 1947 var linenettet og stasjonane i Finnmark utbetra slik at ein da kunne senda gratulasjonstelegram dit, og frå 28. mai til Svalbard. Frå 25. mai 1947 tok ein opp att tenesta med sending av telegram over kringkastarar.

U t a l a n d s: Frå 23. september 1946 kunne ein senda telegram til Japan (via Sverike), men frå 13. januar 1947 blei det innført ein del restriksjonar.

Frå 28. februar 1947 tok ein opp telegramtrafikken med Mongolia (via Moskva eller Stockholm).

Frå 14. april 1947 kunne ein senda telegram til den britiske og amerikanske okkupasjonssona i Tyskland. Telegram til denne delen av Tyskland blei sendt via London. Trafikken blei regulert. Til den britiske og amerikanske sektoren i Berlin kunne ein berre senda telegram til alliert personell.

Frå 13. mai 1947 blei det frå kinesisk side sett visse restriksjonar for telegramtrafikken med Kina.

Da budsjettåret enda, hadde ein restriksjonar for telegramtrafikken med einsskilde land, og det var framleis forbodi å senda telegram til den franske og russiske okkupasjonssona i Tyskland og til Nederlandsk India.

I budsjettåret fekk ein desse sambanda:

Oslo—Lima (radio) frå 10. januar 1947.

Oslo—Gdynia (radio) frå 11. mars 1947.

Oslo—Hamburg (linetelegraf) frå 10. mai 1947.

Telefon, u t a l a n d s: I budsjettåret er telefontrafikken teken opp igjen med desse landa:

Frå 1. august	1946:	Canada, Cuba, Mexico.
» 1. september	»	Costa Rica, Guatemala, Haiti, Honduras, Nicaragua, Panama, Alaska, Curacao og Salvador.
» 15. »	»	Brazil, Peru.
» 1. oktober	»	Dominikanske republikk, Porto Rico, Hawaii.
» 24. desember	»	Argentina, Chile, Paraguay, Uruguay.
» 1. januar	1947:	Irland.
» 1. februar	»	Curacao (over Amsterdam).
» 6. »	»	Sveits (over Stockholm—Zürich)
» 17. mars	»	Polen (over Stockholm).
» 12. april	»	Tsjekkoslovakia (over København).
» 1. mai	»	Ungarn (over København, ymse restriksjonar).
» 3. »	»	Britiske og amerikanske sone i Tyskland (ymse restriksjonar).
» 12. »	»	Jugoslavia (over København, ymse restriksjonar).
» 24. »	»	Austerrike og Romania (ymse restriksjonar).
» 10. juni	»	Italia (over København—Amsterdam—Milano).

Frå 15. desember 1946 kunne ein tinga abonnementsamtaler med U.S.A. og frå 14. april 1947 med Storbritannia. Frå 1. april 1947 blei Norge rekna for ei sone i samtrafikk med Sovjetsamveldet og frå 1. mai som ei sone i samtrafikk med Frankrike.

Da budsjettåret enda, hadde ein samband med 20 land i Europa og 25 land utanom Europa.

Talet på beinveges samband var:

Med Sverige	45
» Danmark	8
» England	3
» U. S. A.	1
I alt	<u>57</u>

Personalet.

Finansdepartementet gav 4. juli 1946 nye reglar for ferie og ferievevderlag. Reglane kom i stand av di mange tenestmenn ikkje kunne få ferie for skuld skort på arbeidskraft.

Finansdepartementet har sagt seg einig i at dei kvinnene som under krigen hadde permisjon frå tenesta si i Telegrafverket for skuld tvingande familieomsyn, skal få rekna med opp til 1 år av permisjonstida i lønsansienniteten. Telegrafstyret har fastsett at same reglen òg skal gjelda tevlingsansienniteten.

Når Telegrafstyret ikkje finn det turvande, treng det i samhøve med kgl. res. frå 10. januar 1947 ikkje lya ut stillingar i Norsk Lysingsblad.

Tenestmenn som tek avskil med pensjon etter 1. juli 1946 skal etter lov 28. februar 1947 få pensjon i samsvar med det nye lønsregulativet om dei ikkje ville få betre pensjon etter den gamle ordninga.

I samband med rundskriv frå Finansdepartementet 15. juli 1946 gav Telegrafstyret 5. mars 1947 rettleiing om inntaking av tidlegare NS-medlemer i Telegrafverket.

Løner.

Etter Stortingsvedtak 17. oktober 1946 gav Finansdepartementet i rundskriv 21. oktober 1946 reglar for brigde i lønsregulativet. Etter dette skulle m. a. tenestmenn med alderstillegg tena opp desse etter 2—4—6 og 8 år og ikkje som før etter 3—6—9—12 år. Ein part av dyrtidstillegga blei teken inn i den faste løna. For skuld dyrtida fekk tenestemennene auka lønstillegga med kr. 450 (kr. 150 $\frac{1}{3}$, 1946, kr. 150 $\frac{1}{3}$, 1947, kr. 150 $\frac{1}{3}$, 1947). 2. november 1946 gav Finansdepartementet ymse reglar i samband med den nye lønsauken.

Med Stortingsvedtak 11. desember 1946 blei løna for fleire tenestmenn auka frå 1. juli 1946. Stortinget vedtok 11. desember 1946 dei reglane om lønsvilkår for offentlege tenestmenn under pliktig militærtjenest som Finansdepartementet hadde kunngjort 16. juni

1945. Telegrafstyret har etter samråd med Finansdepartementet gjevi ymse føresegner i samband med desse reglane.

Finansdepartementet gjekk 14. januar 1947 med på nye reglar for opptening av alderstillegg for dei irregulære reservane.

Telegrafstyret har med rundskriv 4. januar 1947 auka dyrtidstillegga til stasjons-haldarar og kontraktlønt personale. Med rundskriv frå Telegrafstyret 11. og 25. september 1946 er òg godtgjersla for overtid auka.

I rundskriv 13. februar 1947 blei timeløna for lineoppsynsmennene auka frå 1. januar 1947.

Etter samråd med tenestemannsorganisasjonane har Telegrafstyret brigda frådrags-satsane for permisjon med eigen vikar.

Etter Stortingsvedtak 26. april 1947 skal tenestmennene få godtgjersle for arbeid 1. og 17. mai når desse dagane ikkje fell på sundag eller annan helgedag.

Tariffavtala mellom Telegrafverket og ymse ikkje faste tenestmenn blei stadfest ved kgl. res. 28. februar og 16. mai 1947. Avtala gjeld frå 1. mai 1946.

II. Inntekter og utgifter.

Samanstilling av budsjett og rekneskap for budsjettåret 1946—47.

Om Telegrafverkets budsjett, sjå Stortingsprop. nr. 2 for 1946—47, budsjettinnstilling S. nr. 495 1946, vedteki av Stortinget 8. november 1946 og budsjettinnstilling S. nr. 518 1946, vedteki 7. november 1946.

I samsvar med Stortingsprop. nr. 84 for 1947 og budsjettinnstilling S. nr. 82 fekk Telegrafverket ved Stortingets vedtak av 5. juni 1947 løyve til å bruka kr. 2 400 000 av Oppnyingsfondet til atterreisingsarbeid i Finnmark og Nord-Troms.

	Budsjett Kr.	Rekneskap Kr.	Meir enn budsj. + mindre enn budsj. ÷ Kr.
Drift:			
Inntekter	85 000 000,00	96 217 463,84	+11 217 463,84
Utgifter	81 000 000,00	90 281 024,28	+ 9 281 024,28
Overskot, kap. 1103	4 000 000,00	5 936 439,56	+ 1 936 439,56
Anlegg:			
Kapitalinntekter (Kap. 3103):			
Sal av eigedomar	0,00	37 953,65	
Kapitalutgifter:			
Løyving for 1946—47:	30 500 000,00		
Løyving frå førre budsjettår	11 518 295,92	39 858 098,86	
Løyving førd over til neste budsjettår	÷ 2 160 000,00		
I alt, kap. 1203 ...	39 858 295,92	39 858 098,86	÷ 197,06

Oversyn over inntekter og utgifter.

Budsjettåret 1945/46 Kr.		Budsjettåret 1946/47 Kr.	Auke i budsjettåret	
			Kr.	I pst.
	A. Driftsrekneskapen:			
	Inntekter.			
	<i>Telegraf (line og radio).</i>			
14 220 020,84	Innlandstelegram	14 258 088,47	38 067,63	0,27
6 032 565,53	Telegram til og frå utlandet	6 800 546,46	767 980,93	12,73
611 268,38	Telegramtelefonering	735 754,75	124 486,37	20,40
20 863 854,75		21 794 389,68	930 534,93	4,46

Budsjettåret 1945/46 Kr.		Budsjettåret 1946/47 Kr.	Auke i budsjettåret	
			Kr.	I pst.
	<i>Rikstelefon (line og radio).</i>			
33 287 517,38	Innlandssamtaler	35 969 966,70	2 682 449,32	8,06
1 695 870,39	Samtaler til og frå utlandet	2 762 204,38	1 066 333,99	62,88
321 369,37	Tilknytningar og trådfeste	345 437,25	24 067,88	7,49
35 304 757,14		39 077 608,33	3 772 851,19	10,69
	<i>Abonnenttelefon.</i>			
	Oslo telefonanlegg:			
17 749 217,40	Telefonabonnement	18 340 645,85	591 428,45	3,33
469 586,97	Innmeldingsavgift o. m.	656 964,76	187 377,79	39,90
18 218 804,37		18 997 610,61	778 806,24	4,27
	Utanom Oslo:			
10 226 084,04	Telefonabonnement	13 511 241,37	3 285 157,33	32,13
806 252,55	Innmeldingsavgift o. m.	1 138 038,29	331 785,74	41,15
11 032 336,59		14 649 279,66	3 616 943,07	32,78
29 251 140,96		33 646 890,27	4 395 749,31	13,05
	<i>Andre inntekter:</i>			
190 216,85	Kringkasting: Ref. av utgifter til administrasjon o. m.	226 133,84	35 916,99	18,88
187 931,09	Registrerte telegramadresser	212 914,26	24 983,17	13,29
329 189,79	Bortleigde rom	350 978,70	21 788,91	6,62
0,00	Lysingar i telefonkatalogar og i skrankerom	124 135,40	124 135,40	
50,00	Ekstraoppføring i telefonkatalogar	419 525,95	419 475,95	
39 848,99	Selt materiell	37 928,57	÷ 1 920,42	÷ 4,82
161 873,25	Ymse inntekter	326 958,84	165 085,59	101,98
909 109,97		1 698 575,56	789 465,59	86,84
86 328 862,82	<i>Samla inntekt.</i>	96 217 463,84	9 888 601,02	11,45
	<i>Utgifter.</i>			
	<i>Telegrafstyret:</i>			
1 594 305,54	Løn	2 021 602,71	427 297,17	26,80
46 952,45	Reiseutgifter	73 984,14	27 031,69	57,57
309 302,52	Kontorutgifter	540 583,67	231 281,15	74,78
1 950 560,51		2 636 170,52	685 610,01	35,15
	<i>Distriktstyret:</i>			
779 679,29	Løn	843 127,17	63 447,88	8,14
74 575,71	Reiseutgifter	105 254,45	30 678,74	41,14
105 386,34	Kontorutgifter	127 767,02	22 380,68	21,24
959 641,34		1 076 148,64	116 507,30	12,14
	<i>Linene:</i>			
2 350 217,44	Telegraf- og rikstelefonlinene	2 260 981,38	÷ 89 236,06	÷ 3,80
3 358 973,49	Abonnementanlegga	3 688 682,09	329 708,60	9,82
618 863,28	Innlandske sjøkablar	313 010,63	÷ 305 852,65	÷ 49,42
35 489,16	Utalandske sjøkablar	172 791,22	137 302,06	386,88
6 363 543,37		6 435 465,32	71 921,95	1,13
	<i>Stasjonspersonalet:</i>			
32 008 438,47	Løn	38 706 195,19	6 697 756,72	20,92
101 292,56	Uniformer	128 155,79	26 863,23	26,52
2 870 089,17	Takstpartar	2 562 259,28	÷ 307 829,89	÷ 10,73
943 285,78	Natt-tenest	1 044 327,52	101 041,74	10,71
828 756,48	Ymse andre personalutgifter	711 467,75	÷ 117 288,73	÷ 14,15
71 156,42	Undervisning	133 888,42	62 732,00	88,16
36 823 018,88		43 286 293,95	6 463 275,07	17,55

Budsjettåret 1945/46 Kr.		Budsjettåret 1946/47 Kr.	Auke i budsjettåret	
			Kr.	I pst.
	<i>Stasjonsvedlikehold:</i>			
490 063,78	Bygninger	568 047,59	77 983,81	15,91
476 291,72	Husleige	576 878,49	100 586,77	21,12
449 521,13	Reinhold	565 265,83	115 744,70	25,75
1 089 874,27	Lys og brensel	1 066 503,86	÷ 23 370,41	÷ 2,14
4 595 980,44	Innbu og apparat	5 405 181,18	809 200,74	17,61
1 746 844,72	Bruksting	2 849 302,32	1 102 457,60	63,11
147 119,74	Portoutgifter	195 850,61	48 730,87	33,12
493 564,93	Ymse vedlikeholdsutgifter	883 018,69	389 453,76	78,91
9 489 260,73		12 110 048,57	2 620 787,84	27,62
	<i>Oppnyingsutgifter:</i>			
	Faste eigedomar:			
98 832,59	Vanlege	205 484,89	106 652,30	107,91
0,00	Radio	1 415,11	1 415,11	-
0,00	Kirkegt. 9	0,00	0,00	-
	Stasjonsutstyr:			
81 202,20	Telegraf	162 234,39	81 032,19	99,79
542 741,21	Rikstelefon	751 236,25	208 495,04	38,42
1 427 342,90	Abonnenttelefon	1 588 117,13	160 774,23	11,26
6 281,10	Radio	265 023,43	258 742,33	-
	Liner:			
1 011 800,00	Telegraf og rikstelefon	1 698 388,80	686 588,80	67,86
1 666 500,00	Abonnenttelefon	3 190 000,00	1 523 500,00	91,42
60 000,00	Innlandskablane	600 000,00	540 000,00	-
	Oslo telefonanlegg:			
143 740,67	Luftliner og luftkablur	258 646,07	114 905,40	79,94
153 959,33	Jordkablur	222 964,43	69 005,10	44,82
20 000,00	Steinbygninger	26 794,81	6 794,81	33,97
351 086,85	Abonnentapparat, monterte	883 121,18	532 034,33	151,54
319 113,15	Stasjonsutstyr	373 473,51	54 360,36	17,03
5 882 600,00		10 226 900,00	4 344 300,00	73,85
7 676 000,00	<i>Renter av Statens kapital</i>	7 959 300,00	283 300,00	3,69
	<i>Ymse utgifter:</i>			
100 000,00	Ymse stønader	110 000,00	10 000,00	10,00
784 206,00	Nasjonalfor. og N. K. S.'s part av festtelegramblankettinntektene	984 076,04	199 870,04	25,49
1 058 923,82	Vidaresendingsutgifter	971 863,53	÷ 87 060,29	÷ 8,22
213 382,99	Andre utgifter	412 536,25	199 153,26	93,33
2 156 512,81		2 478 475,82	321 963,01	14,93
	<i>Utgifter for skuld krigen og hersetjinga:</i>			
980 735,36	Liner, tråd, stolpar o. m.	249 869,49	÷ 730 865,87	÷ 74,52
539 639,29	Stasjonar, innbu, app., bruksting	126 436,52	÷ 413 202,77	÷ 76,57
301 827,38	Radiostasjonar og radiomateriell	388 908,18	87 080,80	28,85
32 172,21	Ymse større anlegg	11 561,89	÷ 20 610,32	÷ 64,06
95 981,41	Bygninger	75 081,19	÷ 20 900,22	÷ 21,78
37 844,39	Private tlf.anlegg - refusjonar	0,00	÷ 37 844,39	
68 396,58	Andre utgifter	280 939,46	212 542,88	310,75
5 917 003,95	Oppattbygging Finnmark og Nord- Troms	2 939 424,73	÷ 2 977 579,22	÷ 50,32
7 973 600,57		4 072 221,46	÷ 3 901 379,11	÷ 48,93
79 274 738,21	<i>Samla driftsutgift</i>	90 281 024,28	11 006 286,07	13,88

Budsjettåret 1945/46 Kr.		Budsjettåret 1946/47 Kr.	Auke i budsjettåret	
			Kr.	1 pst.
	B. Anleggsrekneskapen: (Etter kasserapportane):			
20 048,68	Telegrafanlegg	221 301,65	201 252,97	-
4 439 300,94	Rikstelefonanlegg	7 674 431,79	3 235 130,85	72,87
11 676 770,79	Abonnementanlegg	30 231 849,53	18 555 078,74	158,91
88 852,82	Radioanlegg	215 272,96	126 420,14	142,28
66 762,91	Faste eigedomar	1 515 242,93	1 448 480,02	-
<u>16 291 736,14</u>		<u>39 858 098,86</u>	<u>23 566 362,72</u>	<u>144,65</u>

Anleggsutgiftene deler seg slik:

I. Telegraf- og rikstelefonnettet.	Kr.	Kr.
a. Luftliner og stasjonsutstyr:		
Utviding av linesamband	1 537 980,91	
Utviding av stasjonsutstyr	506 539,15	
Anlegg av biliner o. m.	689 632,14	
—»— Tromsø—Bakkejord	44 000,00	
—»— Bodø—Tonnes	245 433,39	
—»— Trondheim—Molde	64 971,52	
—»— Kristiansund—Steinsøysund	56 432,97	
—»— Molde—Andalsnes	34 904,86	
		<u>3 179 894,94</u>
b. Kabelliner:		
Kabel Lillestrøm—Gjøvik	3 651 664,06	
» Alesund—Spjelkavik	318 307,58	
Innføringskabel Trondheim	37 218,35	
Ymse spesialkabler	184 372,03	
		<u>4 191 562,02</u>
c. Berefrekvenssamband.		
3-kanalsystem for Alesund—Dombås, Dombås —Trondheim og Alesund—Voss	23 652,18	
Berefrekvenssamband mellom ymse stader ...	470 606,20	
Kringkast.kanalutstyr Namsos	5 217,80	
		<u>499 476,18</u>
II. Radiosamband.		
Uføresette arbeid, forsøk o. m.	43 118,34	
Ymse anlegg, små radiostasjonar for samband med fiskevær o. l.	203 230,85	
Kystradiostasjonar	167 979,83	
		<u>414 329,02</u>
III. Abonnementnettet.		
Oslo telefonanlegg	5 718 112,92	
Bergen telefonanlegg	476 531,27	
Andre telefonanlegg, vanleg utviding	6 175 931,72	
Automatisering av telefonanlegg	1 000 000,00	
		<u>13 370 575,91</u>
IV. Stasjonsbygningar.		
Utvidingar og moglege eigedomskjøp, avdrag på gjeld	679 721,89	
Frogner sentral, tilbygg	461 344,13	
Bodø telegraf- og posthus	5 290,31	
Trondheim, utviding og ombygging tgf.huset ...	35 415,75	
Harstad telegrafhus	28 183,05	
Narvik telegraf- og posthus	51 173,56	
Kristiansund telegraf- og posthus	107 487,61	
Namsos telegraf- og posthus	18 015,00	
		<u>1 386 631,30</u>

V. <i>Overtaking av private telefonanlegg.</i>	Kr.	Kr.
Overtaking av private telefonanlegg og tilknytningsnett	4 249 299,38	
Overtaking av Bergens Telefonkompagni	12 566 330,11	
		<u>16 815 629,49</u>
Anleggsutgifter i alt		<u>39 858 098,86</u>

Dei samla inntektene deler seg prosentvis slik på:

	1944—45	1945—46	1946—47
Telegraf (line og radio)	21,4 %	24,2 %	22,7 %
Rikstelefon (line og radio)	38,9 %	40,9 %	40,6 %
Abonenttelefon	33,9 %	33,9 %	34,9 %
Andre inntekter	0,8 %	1,0 %	1,8 %
Kompensasjon for inntektstap for skuld tysk tenestetraffic	5,0 %	-	-

Dei samla utgiftene (unnateki oppnyingsutgifter og renter) fell prosentvis slik på:

	1944—45	1945—46	1946—47
Administrasjonen	4,4 %	4,4 %	5,1 %
Linene	8,4 %	9,7 %	8,9 %
Stasjonspersonalet	57,3 %	56,0 %	60,1 %
Stasjonsvedlikehald	15,3 %	14,4 %	16,8 %
Ymse utgifter	5,5 %	3,4 %	3,4 %
Utgifter for skuld krigen og hersetjinga	9,1 %	12,1 %	5,7 %

Utrekna driftsresultat for budsjettåret 1946—1947.

Her er teki med 3,6 % rente av den kapitalen som staten har i Telegrafverket, og avsetnad til oppnying (bokført kapitalnedskrivning) som Stortinget har fastsett til visse prosentlar av anleggskapitalen for dei ymse anleggsdelane.

Driftsinntekter

kr. 96 217 463,84

Verkelege driftsutgifter:

Vanlege driftsutgifter etter rekneskapen

kr. 82 321 724,28

Renter etter rekneskapen

» 7 959 300,00

kr. 90 281 024,28

Frådrag:

Oppnyingsutgifter i driftsrekneskapen

» ÷ 10 226 900,00

Tillegg:

Avsetnad til å nya opp igjen anlegga

» 10 226 900,00

Verkelege driftsutgifter

kr. 90 281 024,28

Verkeleg netto driftsoverskott

kr. 5 936 439,56

Til samanlikning:

Utrekna netto driftsoverskot for budsjettåret 1945—46

kr. 3 054 124,61

Auke i driftsoverskot frå 1945—46 til 1946—47

kr. 2 882 314,95

Deling på driftsgreiner.

	Telegraf (line og radio)	Riks- telefon (line og radio)	Abonn.- telefon	Mobil radio (tgf. og tfn.)	Sum
	1000 kr.	1000 kr.	1000 kr.	1000 kr.	1000 kr.
Inntekter:¹⁾					
1. Innlandstelegram og telegram- telefonering	14 350	—	—	643	14 993
2. Utalandstelegram	6 775	—	—	26	6 801
3. Innlandske rikstelefonsamtaler og tilknyttingar	—	36 284	—	32	36 316
4. Utalandssamtaler	—	2 762	—	—	2 762
5. Telefonabonnement, innmeldings- avgift o. m.	—	—	33 647	—	33 647
6. Andre inntekter	382	523	719	74	1 698
I alt for budsjettåret 1946—47	21 507	39 569	34 366	775	96 217
Av dette vedkjem radio på faste sam- band	2 346	392	—	—	—
I alt for budsjettåret 1945—46	18 931	35 699	29 389	2 310	86 329
Utgifter:¹⁾					
1. Telegrafstyret	666	980	843	147	2 636
2. Distriktstyra	204	574	288	10	1 076
3. Linene	441	2 303	3 691	—	6 435
4. Stasjonspersonalet	13 839	17 625	8 752	508	40 724
5. Takstpartar	813	1 745	4	—	2 562
6. Vedl. av egne bygningar og hus- leige	292	322	520	11	1 145
7. Lys, brensel og reinhald	482	488	628	34	1 632
8. Andre stasjonsutg., vidaresend., refusjonar o. m.	2 987	4 281	6 024	300	13 592
9. Materiell og kontorsaker frå ho- vudlageret og vølingar	527	971	748	47	2 293
10. Renter	616	3 350	3 981	12	7 959
11. Oppnyingsutgifter	632	2 918	6 569	108	10 227
Utgifter i alt 1946—47	21 499	35 557	32 048	1 177	90 281
Av dette vedkjem radio på faste sam- band	1 003	63	—	—	—
Utgifter i alt 1945—46	18 886	32 221	26 474	1 694	79 275
Overskot:					
Budsjettåret 1946—47	8	4 012	2 318	÷ 402	5 936
Budsjettåret 1945—46	45	3 478	2 915	616	7 054
Samandrag av driftsutgiftene:¹⁾					
Administrasjon: {1946—47	870	1 554	1 131	157	3 712
{1945—46	649	1 226	868	168	2 911
Stasjonspersonalet: {1946—47	14 652	19 370	8 756	508	43 286
{1945—46	12 543	16 514	6 954	812	36 823
Stasjonsvedlikehald: {1946—47	2 299	3 600	7 000	346	13 245
{1945—46	1 647	2 707	4 912	222	9 488
Linene: {1946—47	441	2 303	3 691	—	6 435
{1945—46	342	2 663	3 359	—	6 364
Andre utgifter: {1946—47	1 989	2 462	920	46	5 417
{1945—46	2 949	4 290	2 459	432	10 130
Renter: {1946—47	616	3 350	3 981	12	7 959
{1945—46	563	3 285	3 799	29	7 676
Oppnyingsutgifter: {1946—47	632	2 918	6 569	108	10 227
{1945—46	193	1 536	4 123	31	5 883
Utgifter i alt: .. 1946—47	21 499	35 557	32 048	1 177	90 281
Utgifter i alt .. 1945—46	18 886	32 221	26 474	1 694	79 275

Tabell 1 gjev oppgaver over inntekter og utgifter ved stasjonar og anlegg.

Tabell 2 syner dei økonomiske driftsresultata for abonnentanlegga. Her er anlegga tyngde med renter av kapitalen og med avsetjing til oppnying.

¹⁾ Tala for telegraf og radio for 1945—46 og 1946—47 kan ikkje utan vidare samanliknast avdi ein i 1945—46 og tidlegare har utgift og inntekt av dei faste radiosambanda ført under radio medan dei no er tekne med under telegraf og rikstelefon. Tala for 1946—47 for radio tek berre med inntekt og utgift som vedkjem mobiltrafikken.

Rekneskapstala for budsjettåret 1946—1947 delt på drift, oppnying og utviding.

Inntekter:	I alt		Driftsinntekter		Kapitalinntekter	
	Kr.		Kr.		Kr.	
	96 255 417,49		96 217 463,84		37 953,65	
Driftsutgifter:	Sum	Drift	Oppnying	Utviding		
	Kr.	Kr.	Kr.	Kr.		
Telegrafstyret	2 636 170,52	2 636 170,52	—	—		
Distriktstyret	1 076 148,64	1 076 148,64	—	—		
Linene	6 435 465,32	6 435 465,32	—	—		
Stasjonspersonalet	43 286 293,95	43 286 293,95	—	—		
Stasjonsvedlikehald	12 110 048,57	12 110 048,57	—	—		
Oppnyingsutgifter	10 226 900,00	—	10 226 900,00	—		
Renter	7 959 300,00	7 959 300,00	—	—		
Ymse utgifter	2 478 475,82	2 478 475,82	—	—		
Utgifter for skuld krigen og hersetjinga	4 072 221,46	4 072 221,46	—	—		
I alt ...	90 281 024,28	80 054 124,28	10 226 900,00	—		
Anleggsgutgifter:	Sum	Oppnying	Utviding			
	Kr.	Kr.	Kr.			
Telegraf- og rikstelefonnettet	7 895 733,44	—	7 895 733,44			
Radiosamband	215 272,96	—	215 272,96			
Abonnentnettet	30 231 849,53	—	30 231 849,53			
Stasjonsbygningar	1 515 242,93	—	1 515 242,93			
I alt	39 858 098,86	—	39 858 098,86			
Samla utgifter	I alt Kr. 130 139 123,14	Drift Kr. 80 054 124,28	Oppnying Kr. 10 226 900,00	Utviding Kr. 39 858 098,86		

Utanom dei utgiftene som er førde i drifts- og kapitalrekneskapen er desse utgiftene dekte av opplagde fonds:

Frå Oppnyingsfondet:

Atterreiseing Finnmark	kr. 2 400 000,00
Oslo telefonanlegg	» 115 957,79
Bergen telefonanlegg	» 43 718,98
Andre telefonanlegg	» 331 805,18
Radioanlegg	» 312,94
Faste eigedomar	» 31 043,60
Telegraf- og rikstelefonanlegg	» 677 161,51
	<u>kr. 3 600 000,00</u>

Fondet til oppnying og omframtvilikehald av anlegg til Telegrafverket og innløyising og modernisering av private telefonanlegg:

Innløyising Bergen	kr. 4 070 000,00
--------------------------	------------------

III. Kapitalen til Telegrafverket.

Utdrag av kapitalrekneskapen for 1946—1947.

Balansekonto per 30. juni 1947.

E i g e :	
1. Eigedomar og anlegg	kr. 266 592,393,14
2. Lagerforråd	» 8 145 810,64
3. Kontantsum	» 15 119 277,43
4. Noregs Bank og Postgiro	» 489 822,04
5. Ymse debitorar	» 5 268 727,53
6. Oppnyingsfond	» 2 487 475,75
7. Fond til oppnying og omframtvilikehald av anlegga til Telegrafverket og innløyising og modernisering av private telefonanlegg	» 0,00
	<u>kr. 298 103 506,53</u>

S k u l d :

1. Oppnyingsfond	kr.	2 487 475,75
2. Fond til oppnying og omframnt vedlikehald av anlegga til Telegrafverket og innlysing og modernisering av private telefonanlegg	»	0,00
3. Ymse kreditorar	»	1 978 030,15

S t a t e n s k a p i t a l :

1. I mellomrekning med Statskassa	»	16 983 538,57
2. Fast kapital:		
a. Lagerfond	kr.	10 062 068,92
b. Kapital elles	»	266 592 393,14
		<u>276 654 462,06</u>
		<u>kr. 298 103 506,53</u>

Frdrag i rentepliktig kapital

ved selde eller avhende eigneluter (kapitalinntekter 1946—47):

Avdrag for egedomen «Fredheim», Bekkelaget	kr.	2 500,00
Amortiseringssum, Kringkastinga	»	24 500,00
Sal gamle kraftaggregat	»	4 500,00
Sal telefonline til Tronstadvatn	»	2 000,00
Sal lagertomt i Flekkefjord	»	4 453,65
	kr.	<u>37 953,65</u>

Nedskrivning (verdefall o. m.) pa rentepliktig kapital

for skuld for liten avsetnad til oppnying har ein ikkje hatt i 1946—47.

Kapitalen gjennom budsjetåret 1946—1947.**A n l e g g s k a p i t a l e n :**

Anleggskapital per 1. juli 1946 kr. 293 799 729,91

Tillegg:

Utvidingsutgifter i kapitalrekneskapen 1946—47	»	39 858 098,86
Dessutan er Telegrafverkets fond til innlysinger o. a. brukt i 1946—47	»	4 070 000,00

Frdrag:

Kapitalregulering i budsjetåret	» ÷	38 702,27
Anleggskapital per 30. juni 1947	kr.	<u>337 689 126,50</u>

D e n r e n t e p l i k t i g e k a p i t a l e n :

Rentepliktig kapital i faste anlegg per 1. juli 1946 kr. 226 772 247,93

Tillegg:

Utvidingsutgifter i kapitalrekneskapen 1946—47	»	39 858 098,86
--	---	---------------

Frdrag:

Selde eigneluter o. m. (sja ovafor)	» ÷	37 953,65
Rentepliktig kapital i faste anlegg per 30. juni 1947	kr.	266 592 393,14

Til dette kjem:

Lagerfondet per 1. juli 1946	»	10 062 068,92
Rentepliktig kapital per 30. juni 1947 i alt	kr.	<u>276 654 462,06</u>

I driftsbudsjettet for budsjetåret 1946—47 blei det gjevi loyve til full avsetnad til oppnying av anlegga. Summen av avsetnaden, kr. 10 226 900,00, er rekna ut etter dei fastsette prosentane av anleggskapitalen. Dessutan blei det brukt til oppnying kr. 3 600 000,00 av Oppnyingsfondet.

Kapitalen delt på driftsgreiner.

Anleggskapital

	Auke i 1946—47	Per 30. juni 1947
Telegrafanlegga	kr. 221 301,65	kr. 15 766 189,58
Rikstelefonanlegga	» 7 674 431,79	» 130 832 899,76
Oslo telefonanlegg	» 6 140 754,88	» 85 403 688,25
Bergen telefonanlegg	» 17 112 861,38	» 17 112 861,38
Abonntanlegga utanom Oslo og Bergen	» 11 009 531,00	» 63 210 657,01
Radioanlegga	» 215 272,96	» 4 211 010,92
Faste eigedomar	» 1 515 242,93	» 21 151 819,60
Anleggskapital i alt	kr. 43 889 396,59	kr. 337 689 126,50

Rentepliktig kapital.

	Auke i 1946—47	Per 30 juni 1947
Faste anlegg:		
Telegrafanlegga	kr. 143 579,17	kr. 9 014 800,25
Rikstelefonanlegga	» 9 575 268,90	» 93 188 233,52
Oslo telefonanlegg	» 4 666 710,49	» 58 102 943,70
Bergen telefonanlegg	» 13 086 580,36	» 13 086 580,36
Abonntanlegga utanom Oslo og Bergen	» 13 980 460,85	» 72 403 674,92
Radioanlegga	» 420 359,94	» 863 385,82
Faste eigedomar	» 1 547 185,50	» 17 445 298,82
Til saman faste anlegg	kr. 43 420 145,21	kr. 264 104 917,39
Lagerfondet	kr. —	kr. 10 062 068,92
Oppnyingsfondet	» ÷3 600 000,00	» 2 487 475,75
Rentepliktig kapital i alt	kr. 39 820 145,21	kr. 276 654 462,06

Kapitalen for sentralstasjonsbygningane ved Oslo telefonanlegg og Bergen telefonanlegg er teken med i same fylgd under «Oslo telefonanlegg» og «Bergen telefonanlegg». Kapitalen for radiostasjonsbygningane er teken med under «Radioanlegg». Under «Faste eigedomar» står kapitalen for telegrafbygningen i Oslo og dei andre bygningane.

IV. Nye anlegg

som er bygde ferdige og oppgjorde i rekneskapen for 1946—47.

	Løyving	Rekneskap
	Kr.	Kr.
Tromsø—Bakkejord	60 920,57	60 920,57
Bodø—Tonnes	250 000,00	289 742,14
Trondheim—Molde	203 150,70	203 122,22
Kristiansund—Steinsøysund	137 509,71	137 509,84
Molde—Andalsnes	46 939,94	51 844,80
3-kanalsystem for Alesund—Dombås, Dombås— Trondheim og Alesund—Voss	200 483,28	212 073,28
Krinkastingkanalutstyr Namsos	8 074,34	8 074,34
Overtaking av Bergens Telefonkompagni	12 500 000,00	12 566 330,11

For løyving til utviding av linesamband er desse anlegga bygde ferdige og oppgjorde i rekneskapen for 1946—47:

	Rekneskap
	kr.
Fagernes—Aurdal	6 081,74
Kabelinnføring Otta	» 12 935,69
Kongsvinger—Elverum (Opland distrikt)	» 39 377,29
Drammen—Svelvik—Holmsbu	» 25 741,62
Gulsvik—Gol	» 34 998,74
Akkerhaugen—Notodden	» 9 914,85
Bremnes—Brandasund	» 10 859,59
Stavanger—Finnøy	» 73 455,81
Norheimsund—Bru	» 78 947,55
Steinshamn—Finnøy	» 2 100,87
Alesund—Ellingsøy	» 7 305,03
Lødingen—Revelsøy	» 5 198,61

For løyving til bygging av biliner er desse anlegga bygde ferdige og oppgjorde i rekneskapen for 1946—47:

Mysen—Trøgstad	kr. 4 900,00
Lesjaskog—Lesjaverk	» 15 200,00
Amot—Prestfoss—Båsheim	» 19 306,42
Al Hallingdal—Vats Hallingdal	» 25 391,07
Bygland—Nånes	» 3 786,55
Bykle—Stavenes	» 3 283,57
Byremo—Vårdal	» 871,84
Engesland bisentral—Løland o. m.	» 7 149,30
Iveland—Birketveit	» 7 094,29
Iveland—Mykland	» 6 358,32
Knivsland—Eitland	» 460,24
Kylland—Vasbotn o. m.	» 7 942,32
Longnavatn—Eikild—Håverstøl	» 5 611,11
Lyngdal—Vintland	» 6 357,85
Tveitmoen—Sørdal	» 568,29
Vegusdal—Engesland	» 4 091,31
Vehus—Rauland	» 8 832,88
Vrådal—Kviteseid	» 9 829,90
Vråliåsen—Borgland	» 1 098,53
Jørstadvåg—Tysdal	» 2 445,64
Guddal Tonstad—Lindeland	» 727,89
Eiabygd—Netland	» 1 018,00
Abonntentline Skånevik—Vannes	» 665,71
Skånevik—Indre Tungesvik—Vatendal	» 1 839,32
Høylandsbygd—Røen	» 1 999,47
Byrkedal—Østebø	» 20 188,97
Skånevik—Søklesvik (Slåke forgr.)	» 10 580,31
Meling—Høllesli	» 4 427,57
Jørstadvåg—Røykenes	» 5 500,92
Abonntentline Suldalseid—Mørk	» 261,85
Oppretting av Ivarsøy rikstalestasjon	» 169,35
Dalsøyra—Eivindvik	» 9 831,75
Eikelandssosen—Engjavik	» 8 446,80
Flokenes—Vågane	» 2 313,74
Hardbakke—Pollen og Nessøy	» 5 707,22
Holmedal—Rivedal	» 10 961,64
Hosteland—Areklett	» 6 170,75
Hosteland—Reknes	» 1 652,50
Krosshamn—Sandtorg	» 2 838,65
Tredal—Østerbø	» 6 672,95
Tysse—Totland	» 480,35
Uggdalseidet—Nordbostaddalen	» 5 881,77
Berle—Skarstein	» 3 916,03
Faleide—Sølberg Nordfjord	» 8 568,19
Kleive—Mauset	» 5 220,35
Kleive—Tingvoll	» 29 046,65
Longva—Nogva o. m.	» 3 023,76
Moldestad—Rundereim	» 1 786,91
Sandane—Hestenesøyra	» 10 628,33
Sandviknes—Arsheim—Stokkenes	» 4 512,20
Stårheim—Remmedalen	» 6 774,91
Stryn—Olden	» 4 603,45
Sundsboen—Rørset	» 1 329,53
Syvdsbotn—Eidså	» 4 084,87
Tømmervåg—Langholmen	» 15 243,63
Volda—Ekset forgreining	» 2 633,48
Grong—Harran	» 9 046,16
Trondheim—Leangen	» 9 097,22
Bratland—Lien	» 416,20
Evjo—Eggesvik	» 2 028,15
Hopen Bodin—Vikan	» 265,25
Oppretting av rikstelefonstasjon på Kjelleidet	» 763,85
Kjerringøy—Misten	» 5 076,86
Nyland—Søfting	» 4 449,82
Valnesfjord—Venset forgreining	» 2 500,30

Bakkejord—Sjötun—Tussøy og Vasstrand	kr. 34 276,40
Balteskar—Krokmyrdal	» 730,35
Grovfjord—Myklevold	» 3 681,16
Abonmentline til Hansnes rikstelefonstasjon	» 620,00
Kanstadbotn—Moelv	» 3 220,30

V. Samanlikning mellom driftsresultata for dei seinare budsjettåra.

Samla driftsresultat.

Budsjettår:	Inntekter	Utgifter	Overskot
	Kr.	Kr.	Kr.
1930—1931	32 062 860,58	22 098 155,42	9 964 705,16
1940—1941	46 432 479,36	44 250 004,84	2 182 474,52
1944—1945	80 463 301,26	61 328 886,27	19 134 414,99
1945—1946	86 328 862,82	79 274 738,21	7 054 124,61
1946—1947	96 217 463,84	90 281 024,28	5 936 439,56

Driftsresultat jamt over¹⁾.

	1930—31	1940—41	1944—45	1945—46	1946—47
	Kr.	Kr.	Kr.	Kr.	Kr.
<i>Per taksera telegram:</i>					
Inntekt	1,63	2,06	2,25	2,67	2,69
Utgift	1,86	2,61	1,73	2,56	2,63
Overskot	÷0,23	÷0,55	0,52	0,11	0,06

Per taksera rikstelefonamtale:

Inntekt	0,83	0,90	1,21	1,14	1,17
Utgift	0,59	0,78	0,75	0,98	0,97
Overskot	0,24	0,12	0,46	0,16	0,20

Per telefonapparat hos abonnentane:

Inntekt	138,25	135,04	130,32	128,18	122,40
Utgift	58,25	76,28	77,27	97,48	90,75
Overskot	80,00	58,76	53,05	30,70	31,65

¹⁾ Oppnyingsutgiftene er ikkje tekne med.

VI. Trafikken.

Budsjetåret 1945—1946		Budsjetåret 1946—1947	Auke i budsjetåret	
			I alt	I pst.
	<i>Taksera telegram:</i>			
6 755 582	Innlandstelegram	6 771 621	16 039	0,2
607 846	Terminaltelegram til utlandet	727 724	119 878	19,7
601 191	—»— frå utlandet	757 120	155 929	25,9
1 257	Transitt-telegram	1 952	695	55,3
7 965 876	I alt taksera telegram	8 258 417	292 541	3,7
247 309	Vértelegram	730 210	482 901	195,3
166 302	Tenesttelegram	197 293	30 991	18,6
8 379 487	I alt ekspederte telegram	9 185 920	806 433	9,6
36 452 437	I alt telegramekspedisjonar	40 480 388	4 027 951	11,0
	<i>Taksera rikstelefonamtaler:</i>			
30 965 906	Innlandssamtaler	33 195 764	2 229 859	7,2
254 261	Samtaler til utlandet	317 627	63 366	24,9
214 213	» frå utlandet	290 248	76 035	35,5
856	Transitt-samtaler	4 640	3 784	442,0
31 435 235	I alt taksera samtaler	33 808 279	2 373 044	7,5
416 293	Tenestsamtaler	425 274	8 981	2,2
31 851 528	I alt rikstelefonamtaler	34 233 553	2 382 025	7,5
95 953 533	I alt rikstelefonekspedisjonar	104 411 844	8 458 311	8,8
301 087 564	I alt lokalsamtaler	344 064 663	42 977 099	14,0
	<i>Samtaleperiodar og -minutt:</i>			
36 503 411	Innlandssamtaler, periodar	39 160 411	2 657 000	7,3
5 491 149	—»— minutt	7 667 717	2 176 568	39,6
1 326 451	Samtaler til utlandet, minutt	1 600 259	273 808	20,6
20 017	Grensesamtaler til utlandet, periodar	28 060	8 043	40,2
1 068 400	Samtaler frå utlandet, minutt	1 445 678	377 278	35,3
16 814	Grensesamtaler frå utlandet, periodar	26 218	9 404	55,9
5 712	Transittsamtaler, minutt	29 265	23 553	412,3
36 540 242	I alt samtaleperiodar	39 214 689	2 674 447	7,3
7 891 712	I alt samtaleminutt	10 742 919	2 851 207	36,1

Sereigne telegram og rikstelefonamtaler.

For innarikstrafikken gjeld oppgåva berre trafikk ved dei sjølvstendige stasjonane.

Budsj.året 1945—46		Budsjetåret 1946—1947				Auke i pst.
		Til innlandet	Til utlandet	Frå utlandet	Sum	
	<i>Telegram:</i>					
225 059	Iltelegram	119 435	17 002	11 509	147 946	÷34,3
18 679	Cde-telegram	—	14 578	14 906	29 484	57,8
8 724	Presse- og presseiltelegram	379	2 786	2 017	5 182	÷40,6
75 416	Leilighetstelegram	—	55 476	61 899	117 375	55,6
207 161	Brevtelegram	1 645	87 832	147 883	237 360	14,6
160	Bilet-telegram	—	59	38	97	÷39,4
15 198	Oppslagstelegram om fisket	17 564	—	—	17 564	15,6
1 186 602	Lokaltelegram	1 224 020	—	—	1 224 020	3,2
195 708	Tenesttelegram ¹⁾ (tjenest- meld., tjm. og st.)	165 263	32 030	36 775	234 068	19,6

¹⁾ Her er understasjonane òg tekne med.

Budsj.året 1945—46		Budsjettåret 1946—1947				Auke i pst.
		Til innlandet	Til utlandet	Frå utlandet	Sum	
2 577 565	Telefonerte telegram ¹⁾ inn til stasjonane	2 974 497	—	—	2 974 497	15,4
1 035 908	Telefonerte telegram, ¹⁾ ut til adressatane	1 073 535	—	—	1 073 535	3,6
3 323 544	Lx-blankettar ¹⁾	3 710 967	—	39 767	3 750 734	12,9
	<i>Rikstelefon samtaler:</i>					
2 071 128	Ilsamtaler	1 554 398	54 397	43 579	1 652 374	÷20,2
7 854	Lynsamtaler	—	394	1 852	2 246	÷71,4
6 834	Stats-ilsamtaler	³⁾	³⁾	³⁾	³⁾	
44	Einskilde samtaler til fastsett tid	—	—	816	816	—
27 195	Pressesamtaler	27 224	—	—	27 224	0,1
2 862	Abonnementsamtaler om dagen	—	2 074	22	2 096	÷26,8
145 837	Vanlege samtaler i tid med liten trafikk	—	97 492	88 650	186 142	27,6
22 516	Abonnementsamtaler i tid med liten trafikk	²⁾ 21 239	5 333	1 473	28 045	24,6
	<i>Kringkastingoverføring:</i>					
325	Sendeline	—	160	171	331	1,8
322	Konferanseline	—	158	182	340	5,6
9 880 109	Bodsend., tilseiingar o. a. ¹⁾	10 928 047	217 261	177 812	11 323 120	14,6

Ikkje leverte telegram.

	1930—31	1940—41	1944—45	1945—46	1946—47
Til saman, inna- og utalandske	10 308	8 402	28 522	31 984	24 489

Medeltal.

Trafikken til og frå utlandet teken med.

	1930—31	1940—41	1944—45	1945—46	1946—47
Ekspedisjonar:					
Per taksera telegram	4,24	4,86	4,70	4,58	4,90
Per taksera rikstelefon samtale ..	3,01	3,24	3,16	3,05	3,09
I l telegram:					
Per 100 innalands-telegram	0,67	1,92	4,99	4,18	2,49
Per 100 utalands-telegram (sende og komne)	1,70	2,04	5,26	5,96	1,92
I l- og lynsamtaler:					
Per 100 innalands-samtaler	0,72	4,38	17,83	12,47	8,49
Per 100 samt. til og frå utlandet	2,05	30,76	54,42	18,51	16,38
Bodsendingar og tilseiingar:					
Per 100 samtaler	34,95	42,84	⁴⁾ 34,59	⁴⁾ 31,43	⁴⁾ 33,49
Periodar per 100 samtaler ved:					
Sjølvtendige stasjonar	120,70	125,71	130,97	133,46	136,77
Understasjonar	112,00	111,06	112,14	111,87	112,74
Alle stasjonane	117,60	119,48	122,00	123,41	125,97

¹⁾ Her er understasjonane og tekne med. ²⁾ For innalands abonnementsamtaler er tala for samtaler i tid med liten trafikk og om dagen slått saman. ³⁾ Frå 1946—47 er statsilsamtaler tekne med under ilsamtaler. ⁴⁾ Frå ¹⁰⁾ 1942 er tilseiingar for utg. samtaler frå Oslo i dei 3 lågaste takstsonene sløyfa.

Innlands-telegram.

Budsjettår	Inntekter		Telegram	Innt. jamt over per tgm. Kr.
	Kr.			
1930—1931	3 791 808,16		2 373 811	1,60
1940—1941	5 414 150,60		3 063 553	1,77
1944—1945	15 291 454,26		7 488 773	2,04
1945—1946	14 220 020,84		6 755 582	2,10
1946—1947	14 258 088,47		6 771 621	2,11

Av disse telegramma var 2,49 % i l t e l e g r a m mot 4,18 % førre budsjettåret. Innlandstrafikken har siste året auka med om lag 0,25 %. Dei 4 fyrste månaden e auka trafikken tålig bra, for juli månad t. d. med over 20 % i samanlikning med året før. Resten av året synte trafikken nedgang, og for juni månad låg talet på innlandstelegram 18 % lågare enn same månaden året før. I samanlikning med 1938—39 låg talet på innlandstelegram på om lag 281 %.

Utlands-telegram.

Budsjettår	Inntekter		Telegram (sende, komne og transitt)	Jamt over inntekt per tgm. Kr.
	Kr.			
1930—1931	2 225 999,89		1 721 625	1,29
1940—1941	1 328 624,92		504 336	2,63
1944—1945	1 392 717,26		326 948	4,26
1945—1946	6 032 565,53		1 210 294	4,98
1946—1947	6 800 546,46		1 486 796	4,57

Av disse telegramma var 1,92 % i l t e l e g r a m mot 5,96 % førre budsjettår. Utlandstrafikken har siste budsjettåret auka med om lag 22,9 % og var 94,5 % av talet for 1938—39. Auken byter seg på heile året.

Transitt-trafikk.

	1944—45 Telegram	1945—46 Telegram	1946—47 Telegram
Samla transitt-trafikk	159	1 257	1 959
Av den: Til Amerika	—	—	—
Frå Amerika	17	78	63
Til Belgia	—	1	—
Frå Belgia	4	1 039	1 758
Til Storbritannia	—	—	—
Frå Storbritannia	39	41	2

Sjå elles sergreining tabell 4 b.

Samandrag av inntektene for telegramtrafikken med utlandet.

Sjå sergreining tabellane 4 og 5.

	1945—1946		1946—1947	
	Fr.	Kr.	Fr.	Kr.
S e n d e t e l e g r a m :				
Terminaltakst	1 045 303	1 697 206	1 276 385	2 072 402
Kabeltakst	157 854	256 300	188 294	305 724
Radiotakst	682 969	1 108 903	884 024	1 435 345
Til saman ...	1 886 126	3 062 409	2 348 703	3 813 471
K o m n e t e l e g r a m :				
Terminaltakst	1 030 230	1 672 733	1 003 114	1 628 706
Kabeltakst	199 874	324 525	249 500	405 101
Radiotakst	504 045	818 393	582 146	945 201
Til saman ...	1 734 149	2 815 651	1 834 760	2 979 008

Transitt-telegram :	1945—1946		1946—1947	
	Fr.	Kr.	Fr.	Kr.
Transitt-takst	1 805	2 931	3 238	5 257
Kabeltakst	12	19	13	21
Radiotakst	843	1 369	1 422	2 309
Til saman ...	2 660	4 319	4 673	7 587
I alt for telegram	<u>3 622 935</u>	<u>5 882 379</u>	<u>4 188 136</u>	<u>6 800 066</u>
Telextrafikk, utgåande			12 426	20 176
Telextrafikk, inngåande			22 903	37 187
I alt			<u>4 223 465</u>	<u>6 857 429</u>
Andre inntekter førde under porto				3 449
Skilnad for skuld avviket mellom frankekv. og avrekningskursane på «Sende telegram» ...		+ 150 187		÷ 60 332
Verkeleg inntekt		<u>6 032 566</u>		<u>6 800 546</u>

I dette oversynet er franksummane rekna om til kroner etter medelkursen for amerikanske dollars på Oslo Børs i budsjettåret (4,97).

3,061 gullfrank er sett lik 1 amerikansk dollar.

Omrekningskursen for utalandstelegram var heile året kr. 1,60 per gullfrank.

Innlandske rikstelefonsamtaler.

Budsjettår	Inntekter Kr.	Samtaler	Jamt over
			innt. per samt Kr.
1930—1931	10 736 918,27	13 720 247	0,78
1940—1941	17 417 438,59	20 181 981	0,86
1943—1944	30 869 687,55	29 330 071	1,05
1944—1945	30 621 130,93	28 909 058	1,06
1945—1946	33 287 517,38	30 965 905	1,08
1946—1947	35 969 966,70	33 195 764	1,08

Før heile budsjettåret har samtaletalet auka med 7,2 %, for juli månad med heile 11,3 % i samanlikning med same månaden året før.

Samanlikna med 1938—39 er samtaletalet auka med 88 %.

I l s a m t a l e n e var 8,49 % av heile samtaletalet mot 12,47 % førre budsjettåret.

Per 100 samtaler var det jamt over 33,49 tilseiingar og bodsendingar mot 31,43 året før.

Per 100 samtaler var det jamt over 118,5 taksera periodar i 1938—39, 122,0 i 1944—1945, 123,4 i 1945—1946 og 126,0 i 1946—1947.

Grunntaksten (dvs. taksten for ei vanleg samtale på ein periode opp til 3 minutt) for rikstelefonsamtaler over dei ymse avstandane var i budsjettåret:

Avstand	Takstsone	Grunntakst			
		Dag- og natt-takst		Kveldtakst frå kl. 19—23 ¹⁾	
		Før perioden Øre	Før minuttet Øre	Før perioden Øre	Før minuttet Øre
0— 25 km	I	²⁾ 35		²⁾ 35	
25— 50 »	II	55		40	
50—100 »	III	85		55	
100—250 »	IV	130		90	
250—500 »	V	210	70	150	50
500—750 »	VI	270	90	195	65
over 750 »	VII	345	115	240	80

¹⁾ Frå ¹⁴⁾ 1942 ingen kveldtakst. ²⁾ Mellom einskilde stasjonar er denne taksten sett til 25 øre. For nærtrafikkamtaler er taksten 25 øre.

Samtaleperiodane delt på takstsoner.

Dei innalandske samtaleperiodane er talde opp for månadene oktober 1946 og mars 1947. Ein går ut frå at medeltalet for desse månadene stort sett svarar til månads-tala jamt over for heile budsjettåret.

Takst	Takst- sone	Oktober 1946		Mars 1947		Rekna ut for budsjettåret			
		Periodar	Pst.	Periodar	Pst.	1946—1947		1945—1946	
						Periodar	Pst.	Periodar	Pst.
25 øre	I	497 598	13,59	455 661	12,45	5 431 462	13,02	6 018 407	15,70
25 » nær- trfk.	I	247 442	6,76	240 742	6,58	2 782 477	6,67	2 775 367	7,24
35 »	I	843 895	23,04	806 245	22,02	9 398 682	22,53	8 989 276	23,45
55 »	II	828 435	22,62	829 396	22,66	9 444 570	22,64	8 441 103	22,02
85 »	III	714 022	19,50	732 352	20,00	8 238 969	19,75	7 038 086	18,36
130 »	IV	312 660	8,54	359 777	9,83	3 829 556	9,18	3 220 039	8,40
210 »	V	183 391	5,00	195 118	5,33	2 156 733	5,17	1 598 519	4,17
270 »	VI	10 996	0,30	13 553	0,37	141 835	0,34	84 334	0,22
345 »	VII	23 959	0,65	27 722	0,76	292 016	0,70	168 669	0,44
		3 662 398	100,00	3 660 566	100,00	41 716 300	100,00	38 333 800	100,00

Rikstelefon samtaler til og frå utlandet.

Budsjettår	Inntekter	Samtaler	Jamt over
		(ut, inn og transitt)	innt. per samt.
	Kr.		Kr.
1930—1931	507 742,40	336 433	1,51
1940—1941	275 694,39	81 166	3,40
1944—1945	372 884,37	75 590	4,93
1945—1946	1 695 870,39	468 474	3,62
1946—1947	2 762 204,38	612 515	4,52

Ilsamtalene var 16,38 % av samtaletalet mot 18,51 % førre budsjettåret. Utalandssamtalene auka gjennom heile året, samtaler frå utlandet mest. Auken jamført med 1945—46 var om lag 30,8 % og jamført med 1938—39 om lag 36 %.

Abonnenttelefonen.

Budsjettår	Alle inntekter vedk. abonn. telefonen	Inntekter av abonnement	Telefon- apparat	Inntekt per app.	Abonnements- inntekt jamt over per tfn.- apparat
	Kr.	Kr.		Kr.	Kr.
1930—1931	—	12 242 511,67	92 795	—	131,94
1940—1941	—	20 065 173,36	150 201	—	133,59
1944—1945	—	27 241 116,33	213 315	—	127,70
1945—1946	—	29 251 140,96	229 277	—	127,58
1946—1947	34 366 462,53	33 646 890,27	280 766	122,40	119,84

Av auken i apparattal kjem 31 318 frå overtekte telefonanlegg.

Inntekter og apparat ved dei einskilde anlegga, sjå tab. 1, 2 og 3.

Under abonnenttelefonen har ein òg teki med inntekta ved tilknytingsnett der abonnenttariffar gjeld. Det same gjeld òg einskilde abonnentar på abonnementsvilkår. Sjå tabell 2.

Medeltal.

Driftsrekneskapan (unnateki oppnyingsutgifter) gir per abonnentline:

	1930—31	1940—41	1944—45	1945—46	1946—47
Samla inntekt ..	181,13	181,18	185,21	188,26	184,54
Driftsutgift	76,32	132,56	109,82	143,12	136,82
Overskot	104,81	48,62	75,39	45,14	47,72

Med full oppnying (avskrivning) blir driftsresultatet per abonnentline:

	1940—41	1944—45	1945—46	1946—47 ¹⁾
Samla inntekt	181,18	185,21	188,26	184,54
Driftsutgift	136,78	154,86	176,63	172,10
Overskot	44,40	30,35	11,63	12,44

L o k a l s a m t a l e r (mellom abonnentane) per abonnentline:

	1930—31	1940—41	1944—45	1945—46	1946—47
I Oslo	2 922	1 889	2 253	2 269	2 104
Utanom Oslo	1 278	1 182	1 662	1 594	1 638
Heile nettet	2 119	1 558	1 939	1 885	1 813

A p p a r a t per 100 abonnentliner:

I Oslo	133,5	136,5	136,8	144,7	150,0
Utanom Oslo	128,4	133,7	146,8	148,4	151,2
Heile nettet	131,0	134,2	142,1	146,8	150,8

VII. Stasjonane.

I budsjettåret er desse nye stasjonane opna: 2 rikstelefonstasjonar, 17 rikstalestasjonar, 23 bisentralar, 2 filialstasjonar og 3 radiotelefonstasjonar. Desse stasjonane er lagde ned: 24 rikstelefonstasjonar, 5 rikstalestasjonar og 2 oppsynstasjonar.

	^{30/6} 1946	^{30/6} 1947
Kombinerte telegraf- og rikstelefonstasjonar	142	123
— telegraf-, rikstelefon- og radiostasjonar	6	4
Radiotelegrafstasjonar	10	10
Radiotelefonstasjonar	16	23
Kombinerte rikstelefon- og radiotelefonstasjonar	2	1
Rikstelefonstasjonar med telegraf til sume tider	10	0
Rikstelefonstasjonar	2 741	2 708
Semaforstasjonar med rikstelefonekspedisjon	2	0
Semaforstasjon utan —»—	1	0
Bisentralar med telegramekspedisjon	253	296
Filialstasjonar	35	37
Rikstalestasjonar	274	293
Til saman	<u>3 492</u>	<u>3 495</u>

Stasjonar med telegramekspedisjon som ikkje høyrer til

Telegrafverket:

Jernbanestasjonar	459	459
Radiostasjonar på Svalbard o. m.	5	7
Private telefonstasjonar med telegramekspedisjon	270	221
Bakkestasjonar	0	25
Stasjonar med telegramekspedisjon i alt	<u>4 226</u>	<u>4 207</u>
Opne for all trafikk	3 342	3 309
Opne berre for innlandstrafikk	884	898

R a d i o s t a s j o n a r p å l a n d :

Kyststasjonar:

Som Telegrafverket driv	15	(4 av desse er komb. med tgf. og rikstfn.)
» andre »	<u>2</u>	
	<u>17</u>	

Faste radiotelegrafstasjonar:

For internasjonal trafikk	2	(1 av desse er komb. med kystst.)
For innlandstrafikk	<u>9</u>	(6 —»— kystst.)
	<u>11</u>	

¹⁾ Oppnyingsutgifter ut over full oppnying kr. 506 582, dekt av fondsmedel, er ikkje tekne med.

Faste radiotelefonstasjoner:			
For innlandstrafikk	33	(7 av disse er komb. med tgf. og rikstfn.)	
For internasjonal trafikk	1	(1 —»— rikstfn.).	
	<u>34</u>		
Meteorologiske stasjoner	7	(2 av disse er komb. med kystst.).	
Radiopilestasjoner	<u>0</u>		

S a m d r i f t mellom telegraf, telefon og post hadde ved slutten av budsjettåret 82 rikstelefonstasjoner og undersentraler som Telegrafverket driv, og 460 kommune-garanterte rikstelefonstasjoner. Dessutan har Postverket drifta av 4 rikstelefonstasjoner og 1 undersentral. Samdrift med posten var det såleis ved i alt 547 stasjoner.

Telefonstasjoner.

	^{30/6} 1944	^{30/6} 1945	^{30/6} 1946	^{30/6} 1947
Stasjoner med sams ekspedisjon for riks- og abonnentelefon	342	374	404	448
Stasjoner med sentralbord for rikstelefonen	2 394	2 116	2 153	2 221
Abonnentsentraler på stader med riks- og abonnentelefon kvar for seg	21	25	32	32
Abonnentsentraler utan rikstelefon på staden (undersentraler)	305	361	394	419
Automatiske og halvautomatiske abonnentsentraler	85	93	107	132
Til saman	<u>3 147</u>	<u>2 969</u>	<u>3 090</u>	<u>3 252</u>

Telegrafutstyr.

I bruk ved stasjonane:	^{30/6} 1944	^{30/6} 1945	^{30/6} 1946	^{30/6} 1947
Morse, sx.	167	149	135	129
Fjernskrivarar	146	143	176	193
Til saman	<u>313</u>	<u>292</u>	<u>311</u>	<u>322</u>
Overdrag for morse og fjernskrivarar ..	34	32	30	41
I alt	<u>347</u>	<u>324</u>	<u>341</u>	<u>363</u>

Telefonutstyr.

I bruk ved stasjonane:	^{30/6} 1944	^{30/6} 1945	^{30/6} 1946	^{30/6} 1947
Sentralbord (ekspedisjonsplassar)	3 976	3 922	4 102	4 261
Telefonforsterkarar:				
Snorforsterkarar	90	84	84	99
Lineforsterkarar	319	384	394	390
Lågfrekvensforsterkarar for kringkastingsoverføring	6	6	6	6
Telefonforsterkarar til saman	<u>415</u>	<u>474</u>	<u>484</u>	<u>495</u>

Private tilknytingar.

	^{30/6} 1944	^{30/6} 1945	^{30/6} 1946	^{30/6} 1947
Private liner tilknytte sentralbord ved rikstelefonstasjonane	12 037	11 278	12 583	13 334 ¹⁾
Telefonapparat tilknytte desse linene ..	21 361	20 532	23 342	25 366 ¹⁾
Sambandsliner mellom private sentraler og rikstelefonstasjonane	1 336	1 358	1 337	1 165

¹⁾ 570 liner med 842 apparat av desse svarar avgift etter abonnementstariffane.

Abonnementnetta til Telegrafverket.

	30/6 1944	30/6 1945	30/6 1946	30/6 1947
Sentralar	763	856	931	1 031
Abonentliner, i alt	143 878	150 096	156 166	186 230
—»— av desse enkelliner	6 431	7 298	6 507	9 205
Telefonapparat, i alt	201 984	213 315	229 277	280 766
—»— av desse eig abonnentane	26 355	34 438	34 798	44 081
Talestasjonar	887	956	969	1 106
Sentralbord hos abonnentane	1 612	1 676	1 790	2 172

Da budsjettåret enda, var det 105 356 telefonapparat i Oslo og 175 410 utanom Oslo.

I budsjettåret blei det innløyst 20 131 liner og 31 318 apparat. Held ein desse utafør blir apparatvoksteren:

Oslo	8,6 %
Landet elles	9,3 %
Heile landet	9,0 %

Ved alle 376 telefonanlegg var det da budsjettåret enda:

	manuelle	halvautomat	automat
Sentralar	899	4	128
Abonentliner	74 693	99	111 438
Abonentapparat	114 426	109	166 231

Oppgave over trafikk, tilknytte telefonapparat og apparatutstyr ved kvar einskild stasjon, sjå tabellane 3, 8, 9 og 13.

Abonnementtelegrafan (Telex).

Da budsjetterminen enda, hadde Telegrafverket telegrafabonnentar ved desse stasjonane:

Oslo	28 abonnentar (3 av desse over rikssamband)		
Bergen	14 »		
Trondheim	5 »	(1 —»— —»—)	
Stavanger	4 »		
Tromsø	4 »		

Abonentfjernskrivartrafikk hadde ein da budsjettåret enda med:

Danmark
Sverige
Finnland

For trafikk til desse landa betalte Norge kr. 19 891,01 og for trafikk frå desse landa var inntekta kr. 36 644,73. Sjå elles tabell 4 c.

Brigde og betringar ved stasjonar og anlegg.

I budsjettåret er desse fjernskrivarsambanda tekne i bruk:

Rikssamband:

Lødingen—Stokmarknes—Melbu (august 1946).
Stavanger—Egersund.
Honningsvåg—Hammerfest (februar 1947).
Oslo—Gol (i staden for Oslo—Geilo).

Faste fjernskrivarabonnentsamband:

Sikringstenesta for luftfarten:
5 nye samband.

Vêrtenesta:

11 nye samband.

Desse morsesambanda er tekne i bruk i budsjettåret:

Rikssamband:
Oslo—Kragere.
Oslo—Risør.

Kragere og Risør hadde til august 1946 eit morsesamband i lag.

Faste abonnentmorsesamband:

1 samband for sikringstenesta for luftfarten.

Nye tonetelegraf samband :

Stavanger—Kristiansand 6 kanalar (september 1946).

Trondheim—Mosjøen 6 kanalar (mars 1947).

Dessutan er tonetelegraf sambanda mellom Narvik og Tromsø auka frå 6 til 12 kanalar.

Fjernskrivarsentralar :

Oslo fjernskrivarsentral blei utvida til 35 nummer i oktober 1946 og i juni 1947 til 70 nummer.

Stavanger fjernskrivarsentral blei sett i drift i juli 1946 (20 nummer).

Trondheim fjernskrivarsentral blei sett i drift i mai 1947 (45 nummer).

Tromsø fjernskrivarsentral blei sett i drift i mars 1947 (20 nummer).

Fjernskrivarsentralene hadde da budsjettåret enda :

Oslo	13	sentralsamband (samband med andre fjernskrivarsentralar).
Bergen	5	»
Stavanger	3	»
Trondheim	3	»
Tromsø	2	»

Vêrtenesta nyttar eit automatisk fjernskrivarnett med sentralar i Oslo, Trondheim og Tromsø. Til desse sentralane er det knytt 11 samband. Heile nettet blei sett i drift frå 1. januar 1947. Nettet i Sør-Noreg hadde da vori i bruk sidan 1. januar 1946.

Stasjonstilfang :

I Haugesund blei 7 nye rikstelefonbord type L (14 ekspedisjonsplassar), nytt styrar-innebord og nytt utstyr for telegramtelefonen (3 arbeidsplassar) teki i bruk 22. juni 1947.

Frå Hovudlageret blei det i budsjettåret sendt ut 127 sentralbord, av desse 29 større. Det har vori ein del vanskar med kopplings- og sikringsutstyr, tråd for kopling og montering, sentralbordsnorer, mikrotelefonar o. m. Sers vanskeleg har det vori med stasjons- og sentralbordkabel. Eiterspurnaden etter magneto telefonapparat har ein ikkje kunna stetta trass i at ein fekk eit stort tilskot gamle apparat frå dei automatiserte anlegga i Trondheim og Lillehammer. Utanom desse apparata har ein òg nytta tyske felttelefonapparat hos fleire abonnentar.

Utalandskablane :

På sjøkabelen Skivoldsvik—Peterhead blei nytt kabeloverdrag teki i bruk i august 1946. Samstundes gjekk ein over til å nytta fjernskrivar på dette sambandet.

I september 1946 tok ein i bruk nytt telegrafoverdrag på sjøkabelen Stølsvik—Newbiggin. Overdraget blei samstundes flytt frå Arendal til Stølsvik.

Automatisering av telefonanlegg.

Telefonanlegg	Automatisk bisentral	I drift frå	Merknad
Kragerø	Sannidal	26/10 1946	Man. Vadfoss bisentral nedl.
Grimstad	Eide Austagder	1/11 1946	I staden for man. sentral.
Trondheim	Ranheim	21/12 1946	—»—
—»—	Heimdal	15/ 3 1947	Ny sentral med automatisk periodetakst til dei andre sentralane i Trondheim telefonanlegg.
Fetsund	Enebakneset	27/ 3 1947	I staden for man. sentral.
Hamar og Hedmark	Tingnes	10/5 1947	Man. sentral Helgøya nedlagt
Minnesund	Morskogen	10/6 1947	Ny sentral.

Private telefonselskap og tilknytingsnett overtekne i terminen.

Ein har i budsjettåret løyst inn 18 private telefonanlegg, ein lut av eit anlegg og 41 tilknytingsnett:

Telefonselskap	Løyst inn frå	Vederlag	Linetal	Apparattal
Målselv	1. juli 1946	17 000	96	288
Storfjord og Sørfjord	—»—	3 600	12	39
Vikten	—»—	18 000	119	169
Brumunddal	1. okt. 1946	183 500	372	522
Furnes	—»—	72 500	220	277

Telefonselskap	Løyst inn frå	Vederlag	Linetal	Apparattal
Hamar	1. okt. 1946	400 000	1 577	2 112
Løten	—»—	187 600	418	590
Nes og Helgøen	—»—	121 500	258	326
Nybygda	—»—	7 750	57	64
Næroset	—»—	15 000	118	125
Ringsaker	—»—	500 000	634	761
Romedal	—»—	50 000	166	268
Stange	—»—	270 000	602	807
Vallset	—»—	26 600	171	207
Vang	—»—	170 000	285	386
Veldre	—»—	12 250	56	71
Asbygda	—»—	22 000	82	92
Bergen	1. jan. 1947	17 000 000	14 222	22 865
Uglaområdet i Gauldal tele- fonsamlag	1. april 1947	8 000	30	34
Sum		<u>19 085 300</u>	<u>19 495</u>	<u>30 003</u>

Tilknytingsnett

Aukra	1. juli 1946			
Iveland	—»—			
Birketveit	—»—			
Eptevatn	—»—			
Botnagrend	—»—			
Elvegard m/Skjomdalen og Sørlandet	—»—			
Liland Ofoten med Evenes, Evenesmark og Lakså.	—»—			
Bogen Ofoten	—»—			
Botn Ofoten	—»—			
Lenvik	—»—			
Lenvikmark	—»—			
Vestre Målselv	—»—	2 000		
Klokkekarvik	—»—			
Kvås	—»—			
Væmestad	—»—			
Lyngseidet	—»—			
Manger	—»—			
Meisingset	—»—			
Mosterhamn	—»—			
Sandvollan	—»—			
Strengelvåg	—»—			
Tørvikbygd	—»—			
Vrådal	—»—			
Ytre Vinje	—»—			
Nesland	—»—			
Vehus	—»—			
Hjartdal	1. okt. 1946			
Hjartsjø	—»—			
Skånevik	—»—			
Bud	1. jan. 1947			
Eikelandssosen	—»—			
Fedje	—»—			
Fotlandsvåg	—»—			
Imsland	—»—			
Naustdal Nordfjord	—»—			
Uskedalen	—»—			
Valen Sunnhordland	—»—			
Valestrandsfossen	—»—			
Ytteren	—»—			
Aheim	—»—			
Valnesfjord	—»—			
Tilknytingsnett i alt		<u>2 000</u>	<u>636</u>	<u>1 315</u>
Innløyst i alt ..		<u>19 087 300</u>	<u>20 131</u>	<u>31 318</u>

VIII. Radio.

Inntekter og utgifter for radioverksemda har ein i dette budsjettåret delt på radiotelegraf og radiotelefon, serskilt for dei faste radiosambanda og for samband med skip i sjøen (mobiltrafikk).

På dei faste radiosambanda var den delen av inntektene av telegramtrafikken som fall på desse sambanda kr. 2 345 635,56 og utgiftene kr. 1 003 317,09.

Av heile telegramtrafikken med utlandet, både sende og komne telegram, gjekk 28 % over radio i 1946—47 mot 25 % i 1945—46 og 29 % i 1938—39.

Under faste radiotelefon samband har ein berre teki med eit samband, radiotelefon sambandet Oslo—New York. Dei radiotakstane som Noreg fekk for trafikken på dette sambandet, var kr. 391 930,45. Det blei ekspedert 7380 ut- og inngåande telefonsamtaler. Av desse var 4568 transittsamtaler.

Inntekt og utgift ved dei små radiotelefonstasjonane for samband mellom øyar og fastlandet har ein som i dei førre budsjettåra teki med under telegraf og telefon. Det same gjeld trafikken ved dei 3 stasjonane som har ultrakortbylgjesamband.

I samtrafikk med skip i sjøen, mobiltrafikk, har det vori sendt og motteki 152 941 telegram og ekspedert 15 889 telefonsamtaler over kyststasjonane i Noreg (stasjonane i Ishavet ikkje medtekne). Inntektene av denne telegramtrafikken var kr. 739 975,97 og inntektene av telefontrafikken kr. 35 468,56. Utgiftene var kr. 821 414,50 for telegramtrafikken og kr. 246 767,38 for telefontrafikken. Ein har da ikkje rekna med utgifter til oppnying.

Kyststasjonane.

I 1946—47 har arbeidet med endeleg utbygging av dei provisoriske stasjonane haldi fram.

Stavanger Radio blei for størstedelen ferdig.

Bergen Radio: Mottakarstasjonen blei mellombels flytt til Helleneset. Ein ny 5 kW sendar for kortbylgje blei teken i bruk på Rundemannen. For kysttenesta blei det sett opp ein fjernstyrt telefonisendar på Askøy.

Kristiansund radiosikringstasjon for flyrutene blei mellombels teken i bruk som telefonistasjon i kysttenesta.

Bodø Radio blei sett i drift igjen som telefonistasjon frå september 1946.

Endeleg utbygging av Harstad Radio tok til våren 1947.

Hammerfest Radio blei bygd opp provisorisk og teken i bruk i desember 1946. Den øydelagde stasjonen på Ingøy skal ikkje byggjast opp igjen.

Kysttenest hadde ein da budsjettåret enda, ved desse stasjonane:

Tjøme, Farsund, Stavanger, Haugesund, Bergen, Alesund, Kristiansund (provisorisk), Rørvik, Bodø, Harstad, Tromsø, Hammerfest, Vardø, Svalbard, Isfjord, Bjørnøya og Myggbukta.

Radiofyr for skip.

Da budsjettåret enda, hadde Fyrvesenet 24 slike stasjonar i drift.

Faste radiosamband.

Frå 10. januar 1947 fekk ein beinveges radiosamband Oslo—Lima og frå 11. mars 1947 Oslo—Gdynia.

På Jeløy sendarstasjon blei det bygd ei rombeantenne for sambandet med Lima. På Ski mottakarstasjon blei det bygd rombeantennar for sambanda med New York og Lima.

Da budsjettåret enda, hadde ein desse sambanda:

Oslo—New York
Oslo—Buenos Aires
Oslo—Lima
Oslo—Paris
Oslo—Bruxelles
Oslo—Moskva
Oslo—Gdynia
Bergen—Falklandsøyane
Bergen—Sør Georgia

Dessutan hadde

Alesund Radio samband med Jan Mayen (med Myggbukta),

Harstad Radio samband med Svalbard Radio (med Isfjord, Ny Alesund og Sveagrava).

Harstad Radio samband med Bjørnøya.

Radiotelefon samband mellom øyer og fastlandet.

Det blei sett opp 15 nye stasjonar i budsjettåret. Da budsjettåret enda, var det 23 radiotelefonstasjonar i drift på øyane. Samband med linenettet i land fekk dei over kyststasjon eller eigen midlingstasjon. Desse siste var det 5 av da budsjettåret enda. Dessutan hadde Fyrvesenet 11 stasjonar i drift på fyra og 1 privat radiotelefonstasjon var knytt til sambandsnettet som vanleg abonnent. 8 stasjonar gjekk over til talestasjonar eller abonnentar under næraste rikstelefonstasjon.

Svalbard- og Ishavstasjonane.

Isfjord Radio blei attreist og sett i drift hausten 1946. Svalbard Radio var berre provisorisk oppbygd, men ein hadde teki til med planar for ein ny og permanent stasjon i budsjettåret.

Isfjord og Svalbard Radio er samstundes kyststasjonar.

Dei meteorologiske ishavstasjonane Bjørnøya, Myggbukta og Jan Mayen blei sett i drift hausten 1946. Dei to fyrste er samstundes kyststasjonar.

Om budsjett for Svalbardstasjonane, sjå St. prp. nr. 2 (1946—47), budsjettinnstilling S. nr. 530 vedteki av Stortinget 11. desember 1946.

Anleggsutgiftene var i budsjettåret 1946—47:

Svalbard Radio	kr. 23 292,18
Isfjord Radio	» 12 522,06
Ny Alesund Radio	» 203,07
Sveagruba Radio	» 1 040,34

Driftsrekneskapen, sjå tabell 1.

Meteorologiske stasjonar.

Da budsjettåret enda, var desse i drift:

Bergen meteo	
Fanaråken	»
Oslo	»
Tromsø	»

Dessutan desse stasjonane i Ish vet: Bjørnøya, Jan Mayen og Myggbukta.

Radiosikringstenesta for flyrutene.

Da budsjettåret enda, var det 25 radiosikringstasjonar i drift. Av desse var stasjonane i Glåmos, Hammerfest, Svolvev og Vadsø satt i drift i budsjettåret.

Peileanlegg hadde ein ved desse stasjonane:

Fornebu, Gardermoen, Gossen, Herdla, Kjevik, Sola og Ørlandet.

Radiofyra for luftfarten hadde desse stadene:

Arendal, Bardufoss, Bodø, Brønnøysund, Evenskjer, Fornebu, Gardermoen, Gossen, Gråkallen, Harstad, Herdla, Horten, Kjevik, Kløfta, Røros, Rørvik, Sandnessjøen, Sola, Tromsø, Varhaug, Værnes og Ørlandet, til saman 22 fyra.

Om budsjettet sjå St. prp. nr. 2 1946—47, kap. 722—725, budsjettinnstilling S. nr. 448 vedteki av Stortinget 7. november 1946.

Utgiftene i budsjettåret var:

Anleggsutgifter:

Nye stasjonar kr. 1 303 937,94

Driftsutgifter:

Personalutgifter kr. 2 111 222,88

Andre driftsutgifter » 525 352,92

» 2 636 575,80

Da budsjettåret enda, var 288 mann i arbeid ved sikringsstasjonane. Ingen av desse var fast tilsette.

Konsesjonar til private radiostasjonar ombord i skip og fly.

	skip	fly
Konsesjonar per 1. juli 1946	988	11
Nye konsesjonar i 1946—47	424	31
Inndregne konsesjonar i 1946—47	÷ 55	÷ 1
Konsesjonar per 30. juni 1947	<u>1 357</u>	<u>41</u>

IX. Kringkastinga.

Nye kringkastarar og større brigde ved kringkastarane.

Lang- og mellombylgje:

Lista: Ny 250 watt sendar sett i drift juni 1947.

Namsos kringkastar sett i drift november 1946 (1 kW).

Notodden kringkastar auka sendestyrken til 1 kW (januar 1947).

I Narvik tok ein til med å reise master og hus for Narvik kringkastar.

I Rjukan har ein teki til med prøving for automatisk drift av kringkastaren der (januar 1947).

Finmark kringkastar har tinga ny 20 kW sendar. Arbeidet med grunn har teki til (januar 1947).

Kortbylgje:

Kløfta kortbylgjekringkastar blei nedlagd i mai 1946.

Fredrikstad kringkastar tok i bruk to 8 kW sendarar (juli 1946).

Tromsø kortbylgjekringkastar (10 kW) tok opp att sendinga (januar 1947).

For skuld eksperiment har ein frå mai 1947 hatt ein frekvensmodulera ultrakortbylgjesendar i drift. Den var fyrst sett opp i kringkastinghuset, men seinare flytt til Tryvasshøgda.

Kringkastinglydarar:

Da budsjettåret tok til var det registrert 301 757 lydarar. Da budsjettåret gjekk ut var lydartalet 447 104.

Utgifter i samband med Kringkastinga:

For teknisk drift av kringkastarane har Telegrafverket hatt desse utgiftene som Norsk Rikskringkasting har dekt etter rekning:

Løner: kr. 751 082,14.

Andre driftsutgifter: kr. 720 992,82.

Utanom dette kjem lineleige og refusjon av administrasjonsutgifter o. m.

For anleggsverksemda har Norsk Rikskringkasting dekt desse utgiftene etter rekning: kr. 1 922 567,24.

X. Stasjonsbygningar.

Arbeidet med tilbygget for Frogner sentral tok til sumaren 1946. Til dette er brukt kr. 461 344,13. Utsprenging av tomta til telegraf- og posthuset i Kristansund blei ferdig seinsumaren 1946 og sjølv byggearbeidet tok til noko seinare. Til arbeidet er brukt kr. 107 487,61. Til utsprenginga av tomta for telegraf- og posthuset i Narvik, som tok til våren 1947, er brukt kr. 51 173,56. Til førebuarbeid ved Bodø telegraf- og posthus er brukt kr. 5 290,31, ved telegraf- og posthuset i Namsos kr. 18 015 og til tomtearbeid for Harstad telegrafhus kr. 28 183,05. Til utviding og ombygging av telegrafhuset i Trondheim er brukt kr. 35 415,75.

Til ymse utvidingar og moglege eigedomskjøp er brukt i alt kr. 679 721,89. Av dette kr. 40 115,62 til kjøp av eigedom i Drøbak, kr. 31 517,60 lager- og garasjebygning Nesodden, kr. 35 000 telegrafbygningen i Oslo, kr. 50 000 innreiing av stasjonslokale Otta, kr. 13 652,77 ombygging av Lier automatsentral, kr. 11 253,95 kjøp av hus ved overtaking av Fyresdal telefonselskap, kr. 25 032 kjøp av hus i Risør, kr. 28 432,30 kjøp av tomt til Laksevåg sentral ved Bergen, kr. 23 996,52 kjøp og ominnreiing av styrbustad på Tingvoll, kr. 31 068,39 arbeid med tenestemannsbustad i Bodø, kr. 27 230 innreiing av brakke i Mosjøen, kr. 10 487,30 innreiing av stasjonshuset i Lødingen og kr. 300 000 tenestemannshus i Hammerfest.

Oppnying ar. Utgiftene var i alt kr. 206 900. Dei største postane under denne kontoen var: Telegrafbygningen i Oslo kr. 98 000, Bergen kr. 20 000, Drammen kr. 16 000, Lillehammer kr. 4 648,07, Sarpsborg kr. 3 102,63, Levanger kr. 2 977,85 og Fauske kr. 2 995,23.

XI. Linene.

I budsjettåret 1946—1947 er 58 rikstelefonliner ferdigbygde (av desse 20 biliner).

Linelengd 1. januar 1947.¹⁾

Lineruter:	Stolperekkje	Jordkabel	Sjøkabel	Til saman
	Km	Km	Km	Km
Berre for telegraf	124	4	444	572
Sams for telegraf og rikstelefon	7 197	94	169	7 460
Berre for rikstelefon	13 902	790	2 631	17 323
Sams for telegraf, rikstelefon og abonnenttelefon	971	52	9	1 032
Sams for rikstelefon og abonnenttelefon	3 551	145	8	3 704
Berre for abonnenttelefon	21 805	1 387	76	23 268
Til saman	47 550	2 472	3 337	53 359

Liner (leidningar) i bruk:	Telegr.liner	Rikstfn.liner	Ab.tfn.liner	Til saman
	Km	Km	Km	Km
Luftliner	10 627	89 737	104 786	205 150
Luftkabler	6	361	39 084	39 451
Jordkabler	1 218	64 608	253 844	319 670
Sjøkabler	463	6 802	1 639	8 904
Til saman	12 314	161 508	399 353	573 175

Tråd i bruk:	Telegr.liner	Rikstfn.liner	Ab.tfn.liner	Til saman
	Km	Km	Km	Km
Luftliner (blanke)	10 627	178 969	184 074	373 670
Luftkabler	6	696	78 240	78 942
Jordkabler	2 102	129 230	508 444	639 776
Sjøkabler	493	13 492	3 163	17 148
Til saman	13 228	322 387	773 921	1 109 536

Tråd i reserve:	Telegr.liner	Rikstfn.liner	Ab.tfn.liner	Til saman
	Km	Km	Km	Km
Luftliner (blanke)	390	440	2 509	3 339
Luftkabler	70	611	27 083	27 764
Jordkabler	1 486	62 488	254 312	318 286
Sjøkabler	28	7 093	1 390	8 511
Til saman	1 974	70 632	285 294	357 900

Samla trådlengd:	Telegraf		Rikstelefon		Abonn.telefon		Til saman	
	Km	Reserve	Km	Reserve	Km	Reserve	Km	Reserve
		Pst.		Pst.		Pst.		Pst.
Luftliner (blanke)	11 017	3,7	179 409	0,2	186 583	1,3	377 009	0,9
Luftkabler	76	92,1	1 307	46,8	105 323	25,7	106 706	26,0
Jordkabler	3 588	41,4	191 718	32,6	762 756	33,4	958 062	33,2
Sjøkabler	521	5,4	20 585	34,5	4 553	30,5	25 659	33,1
Til saman	15 202	13,0	393 019	18,0	1 059 215	26,9	1 467 436	24,4

Til dette kjem helvta av sjøkablane til utlandet:

Telegrafkabler:	Rutelengd	Linelengd
	Km	Km
Den norsk-tyske kabel Stølsvik—Westerland I	219,6	658,9
» norsk-tyske kabel Stølsvik—Westerland II	273,6	273,6
» norsk-engelske kabel Stølsvik-Newbiggin	380,2	380,2
» norsk-engelske kabel Skivøidsvik—Peterhead	252,8	252,8
	1 126,2	1 565,5

¹⁾ Tala for Finnmark distrikt vantar.

Telefonkablur:	Rutelengd Km	Linelengd Km
Sandefjord—Fredrikshavn	113,7	3 752,1
52 par + 2 par for kringkastning. Lengd 227,4 km (helvta er ført opp). 21 par er ikkje i orden. 33 par à 113,7 = 3 752,1 km.		
Stølsvik—Hirtshals, koaksial kabel	62,8	62,8
Lengd 125,5 km (helvta er ført opp). Kabelen overfører 15 BF-samband.		
	176,5	3 814,9

Telegrafkablane Stølsvik—Westerland I og II er for tida ikkje i bruk og det er ikkje mogleg å seia om dei blir tekne i bruk igjen.

I oppgåva over stolperekker, rikstelefonen, er ikkje teki med 795 km sams stolperekke med statsbanene.

Da budsjettåret gjekk ut, var talet på sjøkablur for telegraf 217, for rikstelefonen 1535 og for abonnentelefonen 84, til saman 1836. Talet på stolpar i linettet var om lag 937 000.

Sergreining av trådlengd og talet på abonnentliner ved dei einskilde abonnent-anlegga finn ein i tabell 3.

Kunstige telegraf- og telefonsamband.

Telegraf:	Linelengd Km
Simultantelegraf på rikstelefonlinene	14 031
Telegrafsamband ved underlagring på rikstelefonlinene (UT)	0
Tonetelegrafsamband (TT)	79 992
Telefon:	
Triplar	¹⁾
Berefrekvenssamband	107 177
Berefrekvens-kringkastingsamband	2 793

Auken i linelengd for simultantelegraf på rikstelefonlinene kjem av di ein no har teki med samband på åttarar. UT-samband gjekk heilt ut; ein har berre igjen eit par samband i reserve.

I talet for berefrekvenssamband er teki med 5991 km som blir nytta til å føra fram TT kanalar.

Skade på linettet.

På telegraf- og rikstelefonlinene er meldt desse skadane, som har skipla ekspedisjonen:

	1943—44	1944—45	1945—46	1946—47
Stolpar, knekte eller skadde	222	70	113	127
Isolatorar, knekte eller skadde	1 301	759	149	241
Trådbrot	2 124	1 306	1 557	1 311
Avleiingar	826	726	613	590
Kortslutningar, slengkontaktar o. l. ...	2 326	1 522	1 478	1 295
Sprengde bendslingar	399	296	93	118
Kabelfeil	76	212	76	39
Andre feil	164	357	217	534

Nye kabelanlegg.

Kabelanlegg bygde ferdige i budsjettåret:

Hovudkabel	Bygd ferdig	Tal på kablar	Tal på trådpar	Trådlengd
Ingen.				

¹⁾ Ein kan ikkje skaffa eksakte tal per ³⁰/₁₀₀, 1947.

Nye rikstelefonanlegg.

Større anlegg som er fullførte i budsjettåret (58 rikstelefonlinjer ferdigbygde, av disse 20 biliner.)

Namn på anlegga:	Bygd ferdig	Trådslag	Ny stolpe-rekkje	Ny sjø-kabel	Ny luft-line Trådlengd	Nye stasjonar skipa
	Dato		Km	Km	Km	
Bakkejord—Sjøtun	31/3 1947	3,0/3,3k	7,5		15,0	Sjøtun 14/4 1947.
Sortland—Stokmarknes	1/3 1947	3,3 k			54,0	
Sortland—Myre	30/6 1947	2,75 k			67,0	
Mo Rana—Nesna	20/8 1946	3,3 k		4,88	154,6	
Valnesfjord—Venset forgr.	9/11 1946	2,75 k			11,0	
Nyland—Søfting	15/8 1946	4,0 j	1)		10,4	
Bodø—Tonnes, seksjon Ravik—Moldjord	14/12 1946	3,3 k		0,58	63,9	
Trondheim—Hindrem	17/4 1947	3,3 k/ 4,0 j			105,5	
Fillan—Sørhitra	10/6 1947	3,3 k	29,6		115,4	Balsnesaunet og Nordkvam 23/7 1947.
Grong—Harran	14/5 1947	3,3 k			26,4	
Kleive—Mauset	23/1 1947	4,0 j		1,24	7,0	
Alesund—Sperre	13/6 1947	3,3 k/ 3,0 j			13,8	
Eidså—Syvdsbotn	22/8 1946	4,0 j			10,7	
Faleide—Sølberg Nordfjord	13/6 1947	4,0 j			23,4	
Stryn—Olden	6/3 1947	4,0 j			20,5	
Sandane—Hestnesøyra	20/12 1946	4,0 j			35,6	
Kristiansund—Tingvoll, 2 liner	29/5 1947	3,3 k		2,57	160,9	
Kristiansund—Frei	»	2,75 k			30,7	
Kristiansund—Hopen Nord-smøla	17/10 1946	3,3 k		13,05	112,8	
Kristiansund—Innsmøla	»	3,3 k			65,5	
Tømmervåg—Gullstein	»	3,3 k			32,8	
Halsnes forgr.—Dale Sunnfj.	11/7 1946	2,75 k			15,4	Halsnes rikstalest. frå 1/9 1946, forlenging line 3425 til Dale.
Dalsøyra—Eivindvik	nov. 1946	4,0 j		0,90	15,5	
Eikelandsosen—Engjavik (Sevareid)	19/10 1946	4,0 j			32,0	
Lykling—Geitung	11/3 1947	4,0 j	3,5	4,48	9,2	
Stavanger—Finnøy, 2 liner	10/4 1947	3,3 k		7,25	121,0	
Byrkedal—Østebø	24/7 1946	4,0 j	10,0		20,0	Rikstalest. Motland og Østabø.
Forlenging line 5300 Byremo—Nerstøl	1/7 1946	4,0 j			14,7	
Forlenging line 8263 Vehus—Rauland	6/9 1946	4,0 j		8,7	17,5	
Akkerhaugen—Notodden	4/3 1947	4,0 j/ 2,0 b			49,6	
Kviteseid—Vrådal	25/4 1947	3,3 k			22,0	
Amot—Prestfoss—Båsheim	4/9 1946	3,0 k/ 4,0 j			49,0	
a. Amot—Prestfoss		3,0 k			26,3	
b. Prestfoss—Båsheim		4,0 j			121,3	
Gulsvik—Gol	1/6 1947	2,75 k			121,3	
Drammen—Holmsbu	6/5 1946	2,75 k/ 3,0 k			30,3	
a. Drammen—Svelvik		2,75 k			50,7	
b. Svelvik—Holmsbu, 2 liner		3,0 k			32,0	
Lesjaskog—Lesjaverk	9/4 1947	3,3 k			90,6	
Fagernes—Grindaheim		3,0 k			37,3	
suppleringslinjer	30/6 1947	2,75 k			6,5	
		4,0 j			37,3	
		3,0 j				

1) På jernb. stolperekkje.

Namn på anlegga:	Bygd ferdig	Trådslag	Ny stolpe-rekkje	Ny sjøkabel	Ny luft-line Trådlengd	Nye stasjonar skipa
Alvdal—Folldal	19/6 1947	3,0 k	41,0		332,0	
Kongsvinger—Elverum, 2 liner	20/3 1947	3,3 k			375,0	
Kongsvinger—Kirkenær	»	4,0 j			62,2	
Sørumsand—Aurskog, 2 liner..	25/5 1947	2,0 b			111,1	
Blaker—Aurskog, 2 liner	»	2,0 b			110,8	
Aurskog—Bjørkelangen	20/4 1947	2,0 b			14,0	
Frogner—Sørumsand—Blaker, 2 liner	25/6 1947	2,0 b			59,8	
Mysen—Trøgstad	30/6 1947	4,0 j			15,6	
Kirkeøy—Spjørøy, 2 liner ...	1/8 1946	2,75 k		2,0	48,0	

XII. Personalet.

Talet på tenestmenn i Telegrafverket var:

Fast tilsette tenestmenn:	30/6 1946	30/6 1947	Auke i budsjettåret
Telegrafstyret	169	231	62
Impregneringsverket og sjøkabeltilsynet	5	6	1
Revisjonskontoret	16	21	5
Distriktsstyra	65	68	3
Telegrafmessa	—	3	3
Kontor- og ekspedisjonspersonalet ved stasjonane	2 442	3 187	745
Formenn, teknikarar, montørar o. fl.	985	1 301	316
Bodtenestmenn	451	452	1
Til saman	4 133	5 269	1 136

Av desse er permitterte utan løn eller avgjevne til annan stasjon

	158	152	÷ 6
I tenest	3 975	5 117	1 142
Funksjonærar ved kringkastarane	109	108	÷ 1
Løyvde postar	5 102	6 458	1 356
Av desse er ledige	969	1 081	112

Reservefunksjonærar:

Telegrafstyret	} 585	} 398	} ÷ 187
Revisjonskontoret			
Distriktstyra			
Stasjonane: Regulære telegrafreservar	1 790	1 532	÷ 258
Regulære telefonreservar	368	344	÷ 24
Irregulære reservar	462	460	÷ 2
Ikkje faste bod i stadig tenest ..			
Til saman	3 205	2 734	÷ 471

Vakter av reservefunksjonærar (hjelpe- og vikartenest):

	Budsjettåret 1945—46	Budsjettåret 1946—47
Telegrafstyret	11 382	13 431
Revisjonskontoret	1 000	876
Distriktstyra	7 144	6 764
Stasjonane	646 103	621 209
Til saman ...	665 629	642 280

	30/6 1946	30/6 1947	Auke i budsjettåret
Samla tal på tenestmenn	7 447	8 111	664
Permitt. utan løn eller avgjevne til annan st.	158	152	÷ 6

Funksjonærar i stadig tenest delt på dei ymse arbeidsgreinene:

	³⁰ / ₆ 1946	³⁰ / ₆ 1947	Auke i budsjettåret
Telegrafstyret	205	274	69
Impregneringsverket og sjøkabeltilsynet	5	6	1
Revisjonskontoret	19	24	5
Distriktstyra	88	90	2
Kringkastingstasjonane	109	108	÷ 1
Telegrafmessa	—	3	3
Stasjonane: Styrar- og kassekontor	737	807	70
Telegrafekspedisjon, line	824	831	7
—»— radio	37	103	66
Rikstelefonekspedisjon	1 471	1 676	205
Abonnentelefonekspedisjon	638	660	22
Vikartenest for vekefridag	123	150	27
Til saman	4 256	4 732	476

Bod personalet, delt på dei ymse arbeidsgreinene:

	³⁰ / ₆ 1946	³⁰ / ₆ 1947	Auke i budsjettåret
Telegrafstyret	10	11	1
Revisjonskontoret	1	1	—
Distriktstyra	11	9	÷ 2
Kringkastinga	—	1	1
Husa til Telegrafverket, Hovudlageret, Hovud- verkstaden, Rikskabelavdelinga	20	19	÷ 1
Stasjonane: Ombering	430	441	11
Innkrevjing	292	303	11
Anna arbeid	103	113	10
Til saman	867	898	31

Avgåtte tenestmenn i budsjettåret:

	Dødsfall	Avskil	Til saman
Fast tilsett kontor- og ekspedisjonspersonale ..	11	118	129
Reservefunksjonærar	1	240	241
Formenn, teknikarar, telefonmontørar o. fl. ..	5	27	32
Bodtenestmenn	5	11	16
Ikkje faste bod	—	—	—
Til saman	22	396	418

Talet på kvinner og menn var:

	³⁰ / ₆ 1946		³⁰ / ₆ 1947	
	Kvinner	Menn	Kvinner	Menn
Fast tilsette: Kontor- og ekspedisjonspers ...	2 227	470	2 986	638
Formenn, telefonmontørar o. fl.	—	985	—	1 301
Bodtenestmenn	9	442	18	434
Reservefunksjonærar	2 581	162	2 138	136
Ikkje faste bod	112	350	109	351
Til saman	4 929	2 409	5 251	2 860

Med nyanlegg og vedlikehald arbeidde heile året (kalenderåret) eller berre i sumar- og haustsesongen:¹⁾

	1943	1944	1945	1946
Mellombels arbeidsleiarar og arbeidarar	1 053	861	974 ²⁾	1 197

Per 30. juni 1947 hadde Telegrafverket 299 reingjeringskvinner med arbeid jamt over 19,5 timar om veka.

Nærmare sergjeving av personalet ved dei einskilde stasjonane og korleis det byter seg på dei ymse lønssklassene finn ein i tabellane 10 og 11.

¹⁾ Tala tek berre med arbeidarar ved lineanlegg. Tala er medeltal, ikkje fast tilsette dag-arbeidarar knytte til dei ymse stasjonane finn ein i tabell 11. ²⁾ Talet for 1945 i statistikken for 1945—46 var feil.

Desse nye stillingane er skipa i budsjettåret 1946—47:

3	kontorsjefpostar i Telegrafstyret
1	trafikkinspektørpost
1	kasseinspektørpost
1	lineinspektørpost
3	avdelingsjefpostar ved Oslo telefonanlegg
1	rekningsjefpost —»—
1	bokhaldarpost —»—
1	transportsjefpost —»—
1	telegrafstyrarpost I
2	telegrafstyrarpostar II
3	fullmektigpostar I
2	fullmektigpostar II
7	fullmektigpostar III
18	fullmektigpostar IV ved telefonekspedisjonen
1	fullmektigpost IV i telegrafmessa, Oslo
5	telefonstyrarpostar I
2	telefonstyrarpostar II
49	telegrafassistentpostar
375	telefonassistentpostar I
188	telefonassistentpostar II
1	radioteknikarpost
1	teknikarformannpost I
2	telefonkontrollørpostar
5	teiknarpostar
6	teknikarformannpostar II
6	ståkkkontrollørpostar
35	telefonformannpostar
2	verkstadsformannpostar
24	teknikarpostar I
1	maskinistpost I
1	førarpost til større distriktsfarty
6	instrumentmakarpostar
1	kontrollørpost ved Hovudverkstaden
12	teknikarpostar II
4	teknikarpostar III
112	telefonmontørpostar I
6	impregneringsarbeidarpostar I
344	telefonmontørpostar II
4	impregneringsarbeidarpostar II
1	bodkontrollørpost
26	telegrafbetentpostar I
15	—»— II
6	bodpostar I
24	—»— II

Desse postane er gått opp i høgre klasse:

1	avdelingsingeniørpost A	til overingeniør B (Oslo)
1	telegrafstyrarpost I	» telegrafstyrarpost serkl. A
2	—»— C	» —»— B
2	—»— I	» —»— C
1	—»— II	» telegrafstyrarpost I
1	—»— III	» —»— II
1	—»— IV	» —»— III
1	—»— V	» —»— IV
1	—»— VI	» —»— IV
2	vaktsjefpostar, rikstfn. Oslo	» fullmektigpostar I
2	vaktsjefpostar, tgm.tfn. Oslo	» —»— II
6	telefonvaktsjefpostar I	» —»— II
40	—»— II	» —»— IV, tfn.eksp.
423	telefonassistentpostar II	» telefonassistentpostar I
69	—»— III	» —»— II

Titelendringar:

44	telefonvaktsjefpostar I	til fullmektigpostar III, tfn.eksp.
9	telefonstyrarinnepostar II	» —»— III —»—
1	—»— II	» telefonekspeditørpost

Desse stillingane er inndregne:

1	teknikarformannpost I
1	telefonformannpost
2	teknikarpostar I
3	—»— II
4	—»— III
54	telefonmontørpostar I
94	—»— II
6	impregneringsarbeidarpostar II
1	betentpost i Telegrafstyret
9	telegrafbetentpostar I
28	—»— II
11	bodpostar I
10	—»— II

Telefonreservar tekne inn i budsjettåret 1946—47:

Oslo distrikt	79	Bjergvin distrikt	35
Oslo telefonanlegg	63	Møre distrikt	31
Østfold distrikt	46	Trøndelag distrikt	21
Opland distrikt	29	Nordland distrikt	28
Drammen distrikt	26	Troms distrikt	32
Agder distrikt	48	Finnmark distrikt	—
Rogaland distrikt	42	Til saman	480

Ved Telegrafskulen er uteksaminert 93 elevar ved 1. avdeling (lågare kurs). Det er sett i gang 2 høgre telegrafkurs med i alt 56 elevar i dette budsjettåret.

Sjukdomsforfalla.

Denne oppgåva for personalet ved dei ymse arbeidsgreinene er utarbeidd etter personaloppgåvene. Berre dei funksjonærane som har rett til sjukepermisjon med løn, og dei sjukedagane som Telegrafverket har gjevi full løn for (sjukepermisjon med fri vikar eller utan vikar) er rekna med. Oppgåve over sjukedagane jamt over per funksjonær ved dei einskilde stasjonane finn ein i tabell 11. Tabell 12 gjev oversyn over sjukdomsforfalla i arbeidsgruppene i dei einskilde telegrafdistrikta.

	Jamt over for 1946—47				Jamt over for 1945—1946	
	Funksjonærer i gruppa		Sjukedagar per funksjonær		Sjukedagar per funksjonær	
	Kvinner	Menn	Kvinner	Menn	Kvinner	Menn
Kontorarbeid	685	440	21,3	6,8	23,4	9,5
Kontorarbeid og eksp.arbeid skiftevis	57	10	17,0	4,2	14,6	3,5
Telegrafekspedisjon	705	111	28,8	14,2	35,0	17,2
Radioekspedisjon	26	45	24,6	6,0	33,0	8,6
Telegraf- og telefonekspedisjon skiftevis	107	4	18,5	10,9	22,4	9,9
Rikstelefonekspedisjon	1 422	2	31,9	3,2	40,3	3,0
Rikstelefon- og abonnenttele- fonekspedisjon skiftevis	549	1	22,1	—	24,3	12,9
Abonnenttelekspedisjon	388	—	31,5	—	37,3	—
Arbeidsgreinene under eitt	3 939	613	27,5	8,0	33,0	10,9

Talet på sjukedagar i budsjettåret jamt over per tenestmann:

	1943-44	1944-45	1945-46	1946-47
Funksjonærer, kvinner	41,4	37,9	33,0	27,5
—»— menn	14,6	14,4	10,9	8,0
Alle funksjonærer under eitt	37,3	34,5	29,9	24,8
Formenn, montører o. m.	24,5	23,6	20,1	18,9
Bodtenestmenn	24,0	22,4	22,5	19,2

Personalet ved rikstelefonstasjonane.

Ved rikstelefonstasjonane og undersentralane der Telegrafverket ikkje har regulært personale, tenestgjorde:

	30/6 1946	30/6 1947
1. Personar som Telegrafverket løner etter kontrakt:		
a. med telefonenest som hovudyrke	1 390	1 479
b. med telefonenest som omframyrke	234	240
2. Personar som private tfn.selskap løner heilt eller delvis:		
a. med halve arbeidstida eller meir oppteken med rikstelefonekspedisjon	81	98
b. med halve arbeidstida eller meir oppteken med abonnenttelefonekspedisjon eller anna arbeid	60	59
3. Personale ved vanlege kommunegaranterte rikstelefonstasjonar:		
a. med halve arbeidstida eller meir oppteken med telefonekspedisjon	975	1 025
b. med telefonekspedisjon berre som omframarbeid	1 338	1 298
Til saman	<u>4 078</u>	<u>4 199</u>
Av desse:		
Personar med telefonenest som hovudyrke	2 506	2 661
Personar med telefonenest som omframyrke	1 572	1 538
Rikstelefonstasjonar og undersentralar med samdrift med posten	<u>540</u>	<u>547</u>

XIII. Hjelpfondet og Lånekassa.

Hjelpfondet for tenestmennene i Telegrafverket blei skipa ved kgl. res. 14. januar 1873. Det heitte opphavleg Tilleggspensjonsfondet for Rikstelegrafens Bestillingsmenn.

Lånekassa til Telegrafverket, også kalla «lånekassa for telegraf-elevar», er skipa ved løyving på driftsbudsjettet for budsjettåra 1923—24 til 1926—1927 og 1937—38 til 1946—47. Føremålet er å gje billege lån til elevar som gjennomgår det høgre kurset på Telegrafskulen.

Rekneskap for Hjelpfondet kalenderåret 1946.

Vinnings- og tapskonto.

Inntekter:		
Renter frå låntakarar	kr.	25 266,97
Renter av obligasjonar og av bankinnskot	»	17 395,62
Bøter	»	4 713,89
Løyving term. 1946—47 til pensjonar av «Ymse stønader»	»	110 000,00
		<u>kr. 157 376,48</u>
Overført frå fondskapitalen	»	27 640,16
		<u>kr. 185 016,64</u>
Utgifter:		
Pensjonar	kr.	18 010,63
Sjukehjelp	»	17 940,00
Pensjonar av «Ymse stønader»	»	102 313,51
Tilskot til ferieheimar (her òg rente og avdragsfrie lån)	»	30 100,00
Stipend og stønader	»	9 217,50
		<u>kr. 177 581,64</u>
Kursfall på obligasjonar	»	7 435,00
		<u>kr. 185 016,64</u>

Balansekonto:

Eige:		
Pantobligasjonar og gjeldsbrev	kr.	822 678,94
Krigsskadelån	»	2 080,00
Statsobligasjonar	»	170 750,00
Hypotekbankobligasjonar	»	184 625,00
Småbruk- og boligbankobligasjonar	»	99 495,00
Bankinnskot	»	157 430,90
		<u>kr. 1 437 059,84</u>
Skuld:		
Fondskapitalen (rein middel) per 1. jan. 1947	kr.	1 437 059,84
		<u>kr. 1 437 059,84</u>

Rekneskap for Lånekassa kalenderåret 1946.

Vinnings- og tapskonto.

Inntekter:	
Renter frå låntakarar og av bankinnskot	kr. 3 262,51
Utgifter:	
Avskrivne lån	kr. 928,25
Overført til kapitalen i Lånekassa	» 2 334,26
	kr. 3 262,51

Balanse-konto:

Eige:	
Skuldbrev frå telegrafelevar	kr. 43 326,94
Bankinnskot	» 150 679,43
	kr. 194 006,37
Skuld:	
Kapital (rein midel) per 1/1 1947	kr. 194 006,37

XIV. Private telefonanlegg.

Da året 1946 gjekk ut hadde Noreg i alt 62 private telefonselskap med eller utan konsesjon.

Samandraget av statistikken frå dei private telefonanlegga for åra 1945 og 1946 gjev dette oversyn over verksemda:¹⁾

	1945 Kr.	1946 Kr.
Samla anleggskapital da året enda	17 107 162	9 885 964

Inntekter:

Abonnement	7 270 489	5 420 729
Samtaleavgift	1 479 286	355 029
Andre inntekter	1 703 808	573 758
Til saman	10 453 583	6 349 516

Driftsutgifter:

Administrasjon og personale	2 277 173	2 175 869
Materiell og vedlikehald	1 811 081	1 516 798
Renter og amortisering	2 444 280	836 327
Andre utgifter	4 822 519	1 575 359
Til saman	11 355 053	6 104 353

Liner:

	1945	1946
Linerutelengd:	km	km
Stolperekkje for luftline og luftkabel	9 424	7 068
Jordkabel	1 185	899
Sjøkabel	57	49
Til saman	10 666	8 016

Trådlengd:

Luftline	61 661	44 718
Luftkabel	27 780	14 449
Jordkabel	232 308	161 000
Sjøkabel	2 585	2 217
Til saman	324 334	222 384

Abonentliner	63 802	²⁾ 50 060
Av desse enkelliner	5 688	4 955

¹⁾ Bergens Telefonkompani ikkje medrekna i 1946. ²⁾ Av desse 39 616 automat og 27 halv-automat.

Stasjonar:	1945	1946
Sentralar	297	1) 238
Talestasjonar	948	880
Telefonapparat	93 729	2) 67 772
Av desse eig abonnentane	40 833	36 041

Trafikk:		
Samtaler innan anlegget ³⁾	126 931 296	4) 98 964 078
Samtaler mellom ymse private selskap ³⁾	5 718 654	3 806 738
Telefonerte telegram, sende og komne	37 748	42 933

Personale:		
Styre- og kontorphersonale	316	220
Ingeniørar og telefonmeistrar	30	18
Formenn og arbeidarar	430	307
Stasjonspersonale	490	355
Bod	29	26
Til saman	1 295	926

XV. Samla oversyn over telegraf og telefon i Noreg.

(For Telegrafverket 30. juni 1947 og for dei private telefonanlegga 1. januar 1947).

Storleiken på telegraf- og telefonnett.

Linerutelengd ⁵⁾	Stolperekkje Km	Jordkabel Km	Sjøkabel Km	Sum Km
(Telegraf og telefon under eitt)				
Telegrafverket	47 550	2 472	4 146	54 168
Private telefonanlegg	7 068	899	49	8 016
I alt	54 618	3 371	4 195	62 184

Lengda på telegraf- trådane: ⁵⁾	Luftliner Km	Jordkabel Km	Sjøkabel Km	Sum ⁶⁾ Km
Telegrafverket	11 093	3 588	1 154	15 835

Lengda på rikstelefon- trådane: ⁵⁾				
Telegrafverket	180 716	191 718	24 400	396 834

Lengda på abonnent- trådane:	Blanke luftl. Km	Luftkb. Km	Jordkb. Km	Sjøkb. Km	Sum ⁶⁾ Km
Telegrafverket	186 583	105 323	762 756	4 553	1 059 205
Private telefonanlegg	44 718	14 449	161 000	2 217	222 384
I alt	231 301	119 772	923 756	6 770	1 281 599

Stasjonar.

Telegrafafen:	Samla tal	Av desse opne for utalandstrafikk
Landstasjonar med telegramekspedisjon:		
Telegrafverket (eigne stasjonar)	3 495	2 869
—»— bakkestasjonar	25	25
Jernbanene	459	408
Private	228	7
I alt	4 207	3 309

¹⁾ Av desse 74 automat og 1 halvautomat. ²⁾ Av desse 52128 automat og 27 halvautomat.
³⁾ Her er rekna med at om lag $\frac{2}{3}$ av oppringingane har ført til samtale. ⁴⁾ Til dette kjem Bergen med 26 837 018 samtaler. ⁵⁾ Sjøkablane, telegraf og telefon i bruk til utlandet medteki med ein halvpart. ⁶⁾ Tråd i reserve er teken med.

Rikstelefonen:

Stasjoner som Telegrafverket eig	2 859
Av disse med sentralbord	<u>2 669</u>

Abonnenttelefonen:

Abonnentsentralar:	
Telegrafverket (serskilde abonnentsentralar)	1 031
Private	238
I alt	<u>1 269</u>

Telefonapparat:	Automatiske	Manuelle	Sum
Telegrafverket, tilknytte abonnentsentralar ..	166 340	114 426	280 766
Telegrafverket, tilknytte rikstelefonstasjoner ..	—	25 366	25 366
Private telefonanlegg	52 155	15 617	67 772
I alt	<u>218 495</u>	<u>155 409</u>	<u>373 904</u>

Kapital nedlagd i telegraf- og telefonnettet.

Telegrafverket	kr. 337 689 126
Private telefonanlegg	» 9 885 964
I alt	<u>kr. 347 575 090</u>

Inntekter:

Telegraf	kr. 22 246 757
Rikstelefon	» 39 604 244
Abonnenttelefon: Telegrafverket	kr. 34 366 463
Private telefonanlegg	» 6 349 516
	<u>» 40 715 979</u>
	<u>kr. 102 566 980</u>

Driftsutgifter¹⁾:

Telegraf	kr. 22 404 655
Rikstelefon	» 35 827 299
Abonnenttelefon: Telegrafverket	kr. 32 049 070
Private telefonanlegg	» 6 104 353
	<u>» 38 153 423</u>
I alt	<u>kr. 96 385 377</u>

Trafikk.

Ekspederte taksera telegram:	
Innariks	6 771 621
Utlandet (sende, komne og transitt)	1 486 796
	<u>8 258 417</u>
Andre ekspederte telegram:	
Vertelegram	730 210
Tenesttelegram	197 293
	<u>927 503</u>
Ekspederte taksera rikstelefonstamtaler:	
Innariks	33 195 764
Utlandet (utg., inng. og transitt)	612 515
	<u>33 808 279</u>
Lokalsamtaler mellom abonnentane:	
Telegrafverket (ekspederte samtaler) ²⁾	344 064 663
Private telefonanlegg (om lag)	102 813 800 ³⁾
	<u>446 878 463</u>

Desse oppgåvene gjeld budsjettåret 1946—1947 for Telegrafverket og kalenderåret 1946 for dei private telefonanlegg.

¹⁾ I driftsutgiftene til Telegrafverket er teki med kr. 7 959 300 til renter av kapitalen og kr. 10 226 900 i oppnyingsutgifter. ²⁾ Lokalsamtaler mellom tilknytingsabonn. er rekna med. ³⁾ Til dette kjem Bergen telefonanlegg med 26 837 018 samtaler i 1946.

B. TABELLAR

Tabell I. Samla økonomisk drifts-

Nr.	Stasjon	Driftsgrein	Inntekt					
			Innlands- trafikk Telefon- abonnement	Utlands- trafikk	Andre inntekter	Tilsaman verkelege inntekter	Jamt over per tgm., samt. og abonn.app.	Tilkiem utlandet
			Kr.	Kr.	Kr.	Kr.	Kr.	Kr.
1	Oslo telefonanlegg ...	Abonn.tfn.	19000158	-	27 511	19 027 669,28	180,34	-
	Oslo distrikt.							
2	Oslo	Telegraf Rikstfn.	2 638 729 6 950 655	2443 821 1 676 892	106 445 21 353	5 188 994,48 8 648 899,60	3,73 1,96	2 986 892 767 557
3	Oslo Radio: (<i>Radiosentralen, Tryvasshøgda, Ski, Jeløy</i>)	<i>Radiotgf. Radiotfn.</i>	- -	- -	6 378	6 378,11 -	- -	- -
						6 378,11		
4	Stabekk	Telegraf	99 764	25 686	3 501	128 950,06	2,48	31 394
	Sum	Telegraf	2 738 493	2 469 506	109 945	5 317 944,54	3,69	3 018 286
	»	Rikstfn.	6 950 655	1 676 892	21 353	8 648 899,60	1,96	767 557
	»	Radio	-	-	6 378	6 378,11	-	-
	»					13 973 222,25		
5	Distriktstyret	Telegraf Rikstfn.				- -		
6	Distriktsverkstaden ...	Telegraf Rikstfn.				- -		
	Østfold distrikt.							
7	Asker	Telegraf Rikstfn. Abonn.tfn.	44 113 186 941 204 017	2 725 7 194 -	310 377 450	47 148,41 194 512,02 204 467,29	2,11 0,43 106,37	3 331 3 293 -
						446 127,72		
8	Røykenstasjonane (Røyken, Aros Røyken)	Telegraf Rikstfn. Abonn.tfn.	15 093 41 587 43 596	494 662 -	200 200 212	15 787,14 42 448,13 43 807,55	2,13 0,48 94,16	604 303 -
						102 042,82		
9	Fredrikstad	Telegraf Rikstfn.	142 789 505 671	26 694 25 046	3 328 3 637	172 811,69 534 353,54	2,24 0,36	32 626 11 464
						707 165,23		
10	Hvalerstasjonane (Gravningsundet, Kirkeøy, Spjærøy)	Telegraf Rikstfn. Abonn.tfn.	11 897 29 825 26 511	634 1 120 -	12 32 -	12 544,00 30 977,57 26 511,39	1,95 0,60 76,40	775 513 -
						70 032,96		
11	Halden	Telegraf Rikstfn. Abonn.tfn.	59 273 230 494 421 350	11 825 18 348 -	692 33 7 502	71 790,13 248 874,63 428 851,79	2,10 1,14 129,25	14 453 8 398 -
						749 516,55		

oversyn for stasjonane i budsjettåret 1946/47.

Her er ikkje rekna med utgifter til renter og oppnying (avskrivning).

Utgift										Nr.
Personalet	Takstpartar	Vedlikehald av bygningar, husleige	Reinhold, lys og brensel	Andre st. utg., vidaresending, refusjon o. a.	Stasjons-tilfang og kontorsaker frå hovudl.	Tilsaman stasjons-utgifter	Jamt over per eksp. og abonn.app.	Linjeutgifter Drift	Overskot	
Kr.	Kr.	Kr.	Kr.	Kr.	Kr.	Kr.	Kr.	Kr.	Kr.	
1 881 715	1 267	328 354	378 903	3 733 186	-	6 323 427,38	60,02	893 276	11810 965	1
4 241 863	52 943	51 519	136 262	85 485	91 410	4 660 484,91	0,62	-	528 509	2
3 499 457	11 106	41 609	111 189	103 825	105 713	3 872 904,09	0,35	-	4 775 995	
7 742 321	64 050	93 129	247 452	189 311	197 124	8 533 389,00			5 304 505	
453 638	-	5 821	15 499	65 186	104 516	644 662,65	-	-	÷ 638 284	3
53 112	-	20	114	600	-	53 846,00	-	-	÷ 53 846	
506 750	-	5 841	15 613	65 786	104 516	698 508,65			÷ 692 130	
32 451	1 503	308	484	1 259	2 130	38 137,08	0,16	-	90 812	4
4 275 314	54 446	51 828	136 746	86 745	93 540	4 698 621,99	0,60	-	619 322	
3 499 457	11 106	41 609	111 189	103 825	105 713	3 872 904,09	0,35	-	4 775 995	
506 750	-	5 841	15 614	65 786	104 516	698 508,65	-	-	÷ 692 130	
8 281 522	65 553	99 279	263 550	256 357	303 770	9 270 034,73			4 703 187	
						45 150,00	-	-	÷ 45 150	5
						40 602,88	-	-	÷ 40 602	
						85 752,88			÷ 85 752	
						74 393,65	-	-	÷ 74 393	
						71 798,72	-	-	÷ 71 798	
						146 192,37			÷ 146 192	
26 014	100	20	796	4 315	1 256	32 503,26	0,45	-	14 645	7
134 917	176	400	1 942	10 335	14 778	162 549,64	0,28	-	31 962	
120 590	-	659	1 994	11 483	9 506	144 234,11	75,20	11 953	48 279	
281 521	276	1 079	4 732	26 133	25 542	339 287,01			94 887	
5 510	65	450	181	350	62	6 619,30	0,28	9	9 167	8
19 530	68	557	600	675	967	22 397,79	0,10	-	20 050	
20 855	-	600	600	681	2 446	25 184,35	54,39	2 989	15 634	
45 895	133	1 607	1 381	1 707	3 477	54 201,44			44 852	
112 058	115	2 400	1 353	4 201	2 043	122 173,02	0,49	-	50 638	9
213 102	461	3 534	2 207	5 986	7 578	232 870,20	0,20	-	301 483	
325 160	577	5 934	3 561	10 187	9 621	355 043,22			352 122	
3 456	2 435	150	70	884	263	7 261,46	0,28	-	5 282	10
13 712	3 929	252	255	2 697	542	21 389,71	0,21	-	9 587	
9 636	-	198	145	216	2 833	13 029,29	37,55	1 456	12 025	
26 805	6 365	600	472	3 798	3 638	41 680,46			26 895	
51 758	1 382	293	1 972	2 201	1 443	59 052,03	0,54	-	12 738	11
118 741	534	586	3 944	8 728	5 587	138 122,45	0,26	819	110 752	
40 659	-	1 968	7 789	32 687	7 344	90 449,73	27,75	40 557	297 844	
211 159	1 917	2 847	13 706	43 617	14 376	287 624,21			421 334	

Tabell 1. (Framh.) Samla økonomisk drifts-

Nr.	Stasjon	Driftsgrein	Inntekt					
			Innlands- trafikk telefon- abonnement	Utlands- trafikk	Andre inntekter	Tilsaman verkelege inntekter	Jamt over per tgrn., samt. og abonn.app.	Tilgjem utlandet
			Kr.	Kr.	Kr.	Kr.	Kr.	Kr.
12	Aremark	Telegraf	3 605	67	—	3 673,49	2,02	82
		Rikstfn.	14 380	248	200	14 829,13	0,49	113
		Abonn.tfn.	12 480	—	621	13 102,39	58,05	—
					31 605,01			
13	Jessheim-stasjonane (Gardermoen, Jess- heim, Kløfta)	Telegraf	38 116	1 402	63	39 582,60	2,52	1 714
		Rikstfn.	114 099	1 494	1 979	117 573,82	0,73	684
		Abonn.tfn.	79 665	—	597	80 262,98	94,39	—
					237 419,40			
14	Eidsvollstasjonane (Eidsvoll, Minnesund)	Telegraf	23 288	1 580	248	25 116,96	2,11	1 932
		Rikstfn.	99 388	948	2 386	102 722,24	0,84	433
		Abonn.tfn.	73 522	—	752	74 274,03	80,79	—
					202 113,23			
15	Feiring	Telegraf	2 968	45	—	3 014,45	1,80	56
		Rikstfn.	8 168	48	108	8 324,19	0,84	22
						11 338,64		
16	Gjerdrum	Telegraf	4 051	34	—	4 086,37	217	42
		Rikstfn.	14 831	36	188	15 056,60	0,52	16
		Abonn.tfn.	10 387	—	—	10 387,09	56,76	—
					29 530,06			
17	Hurdal Romerike ..	Telegraf	4 341	33	—	4 375,33	1,78	41
		Rikstfn.	14 917	44	224	15 185,38	0,86	20
						19 560,71		
18	Nannestad	Telegraf	7 753	80	—	7 833,99	1,79	98
		Rikstfn.	25 758	19	818	26 596,63	0,59	9
		Abonn.tfn.	27 821	—	3	27 824,92	78,37	—
					62 255,54			
19	Nord-Odalstasjonane (Gardvik, Nord-Odal)	Telegraf	8 236	103	—	8 340,43	2,04	127
		Rikstfn.	33 070	200	492	33 763,04	0,62	91
		Abonn.tfn.	27 711	—	—	27 711,71	81,99	—
					69 815,18			
20	Skarnes	Telegraf	10 091	212	30	10 334,16	1,92	259
		Rikstfn.	46 501	248	669	47 418,69	0,75	113
		Abonn.tfn.	35 292	—	121	35 414,04	86,71	—
					93 166,89			
21	Vormsund	Telegraf	14 859	321	37	15 218,29	2,07	392
		Rikstfn.	72 569	697	1 750	75 016,72	0,78	319
		Abonn.tfn.	85 153	—	147	85 300,29	102,47	—
					175 535,30			
22	Kongsvinger	Telegraf	24 132	1 239	86	25 457,02	2,02	1 514
		Rikstfn.	113 375	2 926	2 183	118 484,83	1,15	1 339
						143 941,85		

oversyn for stasjonane i budsjettåret 1946/47.

Her er ikkje rekna med utgifter til renter og oppnying (avskrivning).

Utgift											Nr.
Personalet	Takstpartar	Vedlikehald av bygningar, husleige	Reinhold, lys og brensel	Andre utg., vidareseiding, refusjon o. a.	Stasjons-tilfang og kontorsaker frå hovudl.	Tilsaman stasjons-utgifter	Jamt over per eksp. og abonn.app.	Lineutgifter Drift	Overskot		
Kr.	Kr.	Kr.	Kr.	Kr.	Kr.	Kr.	Kr.	Kr.	Kr.	Kr.	
1 178	—	20	194	377	114	1 884,32	0,29	—	—	1 789	12
8 250	258	85	200	1 341	281	10 416,20	0,19	—	—	4 412	
8 602	—	80	200	1 383	862	11 128,44	51,76	1 704	—	269	
18 031	258	185	594	3 102	1 257	23 428,96	—	—	—	6 471	
15 308	—	119	285	1 593	306	17 611,70	0,34	—	—	21 970	13
70 902	73	937	2 177	8 998	6 372	89 460,46	0,22	—	—	28 113	
51 931	—	918	2 054	14 364	5 285	74 555,16	88,33	13 228	—	7 520	
138 142	73	1 974	4 516	24 955	11 965	181 627,32	—	—	—	42 563	
8 061	1 212	184	208	164	279	10 108,73	0,26	—	—	15 008	14
41 736	3 952	880	1 039	4 393	2 186	54 187,37	0,16	—	—	48 534	
32 544	—	736	833	9 695	4 855	48 664,18	53,48	14 535	—	11 074	
82 342	5 164	1 800	2 080	14 252	7 321	112 960,28	—	—	—	74 617	
29	901	—	—	4	73	1 008,96	0,17	—	—	2 005	15
166	2 068	—	—	350	352	2 938,68	0,14	—	—	5 385	
195	2 970	—	—	355	426	3 947,64	—	—	—	7 391	
1 000	12	—	—	34	59	1 105,81	0,15	—	—	2 980	16
3 757	—	—	—	541	137	4 436,30	0,09	—	—	10 620	
2 757	—	—	—	511	1 051	4 320,75	23,61	3 001	—	3 064	
7 515	12	—	—	1 087	1 247	9 862,86	—	—	—	16 665	
21	1 321	—	—	4	140	1 487,41	0,16	—	—	2 887	17
119	4 091	—	—	325	550	5 085,95	0,13	—	—	10 099	
140	5 412	—	—	329	690	6 573,36	—	—	—	12 987	
2 679	3	—	—	117	111	2 911,10	0,16	—	—	4 922	18
11 209	—	—	—	944	201	12 354,38	0,13	—	—	14 242	
12 901	—	—	—	2 213	1 696	16 812,10	47,36	5 862	—	5 150	
26 789	3	—	—	3 274	2 009	32 077,58	—	—	—	24 315	
3 737	—	—	45	79	125	3 986,65	0,23	—	—	4 353	19
6 726	—	—	81	2 739	404	9 950,80	0,12	—	—	23 812	
4 483	—	—	54	111	1 958	6 607,10	19,55	5 022	—	16 081	
14 946	—	—	180	2 930	2 487	20 544,55	—	—	—	44 247	
3 441	—	34	158	304	139	4 075,81	0,25	—	—	6 258	20
33 784	—	168	795	2 070	1 610	38 427,37	0,21	—	—	8 991	
18 648	—	135	634	3 509	2 541	25 467,83	62,57	6 727	—	3 218	
55 873	—	337	1 587	5 883	4 290	67 971,01	—	—	—	18 468	
4 733	—	124	87	779	140	5 863,84	0,26	—	—	9 354	21
46 702	—	620	433	5 426	984	54 165,00	0,25	—	—	20 851	
28 192	—	499	347	7 695	3 802	40 536,99	48,78	13 445	—	31 317	
79 627	—	1 243	867	13 900	4 926	100 565,83	—	—	—	61 524	
29 923	—	648	818	1 263	718	33 372,64	0,51	—	—	7 915	22
46 615	—	972	1 371	9 896	4 950	63 805,49	0,22	—	—	54 679	
76 538	—	1 620	2 189	11 160	5 669	97 178,13	—	—	—	46 763	

Tabell 1. (Framh.) Samla økonomisk drifts-

Nr.	Stasjon	Driftsgrein	Inntekt					
			Innlands- trafikk Telefon- abonnement	Utlands- trafikk	Andre inntekter	Tilsaman verkelege inntekter	Jamt over per tgm., samt. og abonn.app.	Tilkiem utlandet
			Kr.	Kr.	Kr.	Kr.	Kr.	Kr.
23	Kirkenær	Telegraf	14 205	347	—	14 552,81	1,84	424
		Rikstfn.	44 876	634	—	45 510,69	1,29	290
						60 063,50		
24	Lillestrøm-stasjonane (Lillestrøm, Skedsmo)	Telegraf	39 447	2 243	885	42 575,55	1,98	2 742
		Rikstfn.	191 797	7 015	1 642	200 455,41	0,48	3 211
		Abonn.tfn.	202 915	—	1 092	204 007,91	109,39	—
						447 038,87		
25	Aurskog-Blakerstasj. (Aurskog, Blaker, Sørumsand)	Telegraf	15 307	192	5	15 505,47	1,81	235
		Rikstfn.	46 009	443	1 302	47 754,64	0,61	202
		Abonn.tfn.	31 423	—	245	31 668,70	59,18	—
						94 928,81		
26	Fetsund	Telegraf	9 617	259	—	9 876,67	1,72	317
		Rikstfn.	24 259	299	400	24 959,80	0,48	137
		Abonn.tfn.	22 414	—	—	22 414,45	62 61	—
						57 250,92		
27	Hølandstasjonane (Bjørkelangen, Hemnes Høland, Høland, Setskog)	Telegraf	15 804	167	—	15 971,70	1,78	204
		Rikstfn.	46 967	249	512	47 729,51	0,75	114
		Abonn.tfn.	52 619	—	32	52 651,45	92,48	—
						116 352,66		
28	Lørenskog	Telegraf	5 764	162	—	5 926,95	1,94	198
		Rikstfn.	46 736	392	—	47 129,00	0,39	179
		Abonn.tfn.	24 575	—	—	24 575,85	72,07	—
						77 631,80		
29	Nittedal-stasjonane (Hakadal, Nittedal, Slattum)	Telegraf	12 013	366	—	12 379,57	1,89	448
		Rikstfn.	39 919	503	20	40 442,28	0,43	230
		Abonn.tfn.	25 425	—	—	25 425,30	63,72	—
						78 247,15		
30	Rømskog	Telegraf	1 507	38	100	1 646,06	1,70	47
		Rikstfn.	6 000	98	436	6 534,31	0,57	44
		Abonn.tfn.	4 823	—	376	5 199,70	68,90	—
						13 380,07		
31	Sørumstasjonane (Frogner, Sørum)	Telegraf	4 457	74	—	4 532,20	1,88	91
		Rikstfn.	21 582	62	408	22 052,25	0,44	28
		Abonn.tfn.	17 594	—	—	17 594,40	73,62	—
						44 178,85		
32	Moss	Telegraf	84 844	11 554	1 316	97 715,26	2,15	14 121
		Rikstfn.	373 324	12 082	2 708	388 114,92	1,29	5 530
						485 830,18		
33	2 understasjonar	Telegraf	5 791	110	—	5 902,54	1,80	135
		Rikstfn.	20 620	199	—	20 819,93	0,69	91
						26 722,47		

oversyn for stasjonane i budsjettåret 1946/47.

Her er ikkje rekna med utgifter til renter og oppnying (avskrivning).

Utgift										Nr.
Personalet	Takstpartar	Vedlikehold av bygning- gar, husleige	Reinhold, lys og brensel	Andre utg., vidaresen- ding, refusjon o. a.	Stasjons- tilfang og kontorsaker frå hovudl.	Tilsaman stasjons- utgifter	Jamt over per eksp. og abonn.app.	Lineutgifter Drift	Overskot	
Kr.	Kr.	Kr.	Kr.	Kr.	Kr.	Kr.	Kr.	Kr.	Kr.	
-	2 367	-	-	251	188	2 806,70	0,13	-	11 746	23
-	7 101	-	-	486	203	7 791,70	0,08	-	37 718	
-	9 469	-	-	737	391	10 598,40	-	-	49 465	
39 570	-	407	3 160	5 057	2 996	51 191,01	0,88	-	8 615	24
138 708	-	1 572	10 740	13 785	20 802	185 608,42	0,28	-	14 846	
140 550	-	1 373	7 439	8 479	7 259	165 101,71	89,00	22 381	16 524	
318 828	-	3 353	21 339	27 322	31 057	401 901,14	-	-	22 756	
7 880	7	50	12	329	197	8 475,82	0,29	-	7 029	25
15 780	29	401	24	1 276	208	17 719,70	0,11	-	30 034	
15 683	-	552	24	276	3 118	19 654,58	35,29	6 015	5 998	
39 343	36	1 004	60	1 881	3 523	45 850,10	-	-	43 063	
4 960	-	-	-	225	148	5 333,51	0,29	-	4 543	26
7 937	-	-	-	835	154	8 927,25	0,08	-	16 032	
6 950	-	-	-	64	2 134	9 148,37	25,55	2 978	10 287	
19 847	-	-	-	1 125	2 436	23 409,13	-	-	30 862	
6 662	11	-	-	776	209	7 659,50	0,25	-	8 312	27
19 988	-	-	-	1 255	214	21 458,09	0,15	-	26 271	
17 767	-	-	-	83	1 873	19 723,69	34,66	6 357	26 570	
44 418	11	-	-	2 114	2 296	48 841,28	-	-	61 153	
3 140	-	45	73	369	83	3 711,27	0,45	-	2 215	28
23 556	-	378	124	594	811	25 463,24	0,18	-	21 665	
12 564	-	477	144	47	1 915	15 148,71	44,43	4 328	5 098	
39 260	-	900	341	1 011	2 810	44 323,22	-	-	28 980	
5 220	11	119	15	590	195	6 150,16	0,26	-	6 229	29
17 402	-	311	45	1 168	243	19 169,44	0,10	-	21 272	
6 380	-	526	90	298	1 158	8 455,08	21,19	3 155	13 815	
29 002	11	956	150	2 056	1 597	33 774,68	-	-	41 317	
763	-	-	-	45	33	842,37	0,26	-	803	30
4 195	-	-	-	70	30	4 296,61	0,21	-	2 237	
2 669	-	-	-	3	281	2 954,50	42,20	532	1 712	
7 627	-	-	-	119	345	8 093,48	-	-	4 754	
1 968	8	-	-	380	54	2 411,92	0,32	-	2 120	31
8 174	-	-	-	602	127	8 903,51	0,09	-	13 148	
4 995	-	-	-	15	529	5 540,17	23,18	2 429	9 625	
15 137	8	-	-	998	711	16 855,60	-	-	24 894	
50 966	-	1 200	1 559	632	1 761	56 119,44	0,42	80	41 595	32
162 144	-	2 580	3 118	9 877	10 348	188 069,19	0,22	701	200 045	
213 111	-	3 780	4 678	10 509	12 110	244 188,63	-	-	241 641	
8	1 078	-	-	9	103	1 199,06	0,09	-	4 703	33
52	6 896	-	-	622	241	7 812,11	0,11	-	13 007	
60	7 974	-	-	631	345	9 011,17	-	-	17 711	

Tabell 1. (Framh.) Samla økonomisk drifts-

Nr.	Stasjon	Driftsgrein	Inntekt					
			Innlands- trafikk Telefon- abonnement	Utlands- trafikk	Andre inntekter	Tilsaman verkelege inntekter	Jamt over per tgm., samt. og abonn.app.	Tilkjem utlandet
			Kr.	Kr.	Kr.	Kr.	Kr.	Kr.
34	Mysen	Telegraf	24 243	850	128	25 222,27	1,94	1 039
		Rikstfn.	86 497	1 140	1 564	89 202,24	0,66	522
		Abonn.tfn.	91 397	-	351	91 748,20	98,17	-
					206 172,71			
35	Askim	Telegraf	30 377	11 508	10	41 895,96	2,59	14 065
		Rikstfn.	109 127	3 130	1 030	113 287,87	0,87	1 432
		Abonn.tfn.	100 229	-	1 031	101 261,28	92,98	-
					256 445,11			
36	Rødnes	Telegraf	2 539	61	-	2 601,06	2,07	74
		Rikstfn.	8 234	56	60	8 350,10	0,52	25
		Abonn.tfn.	5 435	-	-	5 435,34	49,86	-
					16 386,50			
37	Skiptvet	Telegraf	5 302	60	-	5 363,19	2,17	74
		Rikstfn.	16 512	20	-	16 532,84	0,57	9
		Abonn.tfn.	11 609	-	-	11 609,69	50,26	-
					33 505,72			
38	Spydeberg	Telegraf	9 604	173	-	9 778,14	2,07	212
		Rikstfn.	38 685	317	508	39 511,04	0,54	145
		Abonn.tfn.	31 729	-	1	31 731,29	78,35	-
					81 020,47			
39	Trøgstad	Telegraf	9 124	123	28	9 275,73	2,05	150
		Rikstfn.	31 425	217	545	32 188,11	0,56	99
		Abonn.tfn.	41 326	-	98	41 424,49	86,10	-
					82 888,33			
40	Ørje	Telegraf	5 618	194	39	5 851,92	2,08	238
		Rikstfn.	26 046	1 857	202	28 105,40	0,73	850
		Abonn.tfn.	28 376	-	98	28 474,45	78,17	-
					62 431,77			
41	Sarpsborg	Telegraf	67 105	19 801	2 956	89 863,81	2,36	24 201
		Rikstfn.	297 562	13 614	6 701	317 878,56	0,91	6 231
		Abonn.tfn.	333 957	-	4 163	338 120,58	122,91	-
					745 862,95			
42	Borge Østfold	Telegraf	1 652	68	-	1 720,49	1,87	83
		Rikstfn.	5 431	109	-	5 540,80	0,43	50
		Abonn.tfn.	2 719	-	-	2 719,26	55,49	-
					9 980,55			
43	Ise	Telegraf	2 596	46	78	2 720,17	1,80	56
		Rikstfn.	9 810	53	500	10 363,57	0,46	24
		Abonn.tfn.	6 760	-	750	7 510,79	53,66	-
					20 594,53			
44	Rakkestad	Telegraf	14 726	327	-	15 054,27	1,80	400
		Rikstfn.	53 826	615	-	54 442,28	0,68	281
					69 496,55			

oversyn for stasjonane i budsjettåret 1946/47.

Her er ikkje rekna med utgifter til renter og oppnying (avskrivning).

Utgift											Nr.
Personalet	Takstpartar	Vedlikehald av bygningar, husleige	Reinhold, lys og brensel	Andre rest. utg., vidareseiding, refusjon o. a.	Stasjons-tilfang og kontorsaker frå hovudl.	Til saman stasjons-utgifter	Jamt over per eksp. og abonn. app.	Linjeutgifter Drift	Overskot		
Kr.	Kr.	Kr.	Kr.	Kr.	Kr.	Kr.	Kr.	Kr.	Kr.	Kr.	
13 682	-	56	319	1 072	802	15 931,64	0,37	-	9 290	34	
73 589	-	312	1 596	5 393	5 711	86 601,36	0,18	-	2 600		
58 948	-	247	1 278	4 399	6 846	71 719,97	77,04	10 454	9 573		
146 219	-	615	3 193	10 864	13 360	174 252,97	-	-	21 465		
10 453	-	16	223	197	216	11 105,17	0,24	-	30 790	35	
47 052	-	71	1 008	3 945	1 669	53 746,41	0,16	-	59 541		
47 045	-	102	1 008	734	4 469	53 360,13	49,50	5 890	42 010		
104 550	-	189	2 239	4 877	6 355	118 211,71	-	-	132 342		
-	716	-	-	-	8	724,37	0,23	-	1 876	36	
-	2 470	-	-	74	16	2 561,89	0,08	-	5 788		
2 309	-	-	-	12	105	2 427,23	22,27	1 125	1 882		
2 309	3 186	-	-	86	131	5 713,49	-	-	9 547		
899	-	-	-	10	12	921,85	0,10	-	4 441	37	
4 496	-	-	-	790	-	5 287,25	0,07	-	11 245		
3 596	-	-	-	15	328	3 940,52	17,06	666	7 002		
8 991	-	-	-	816	341	10 149,62	-	-	22 689		
2 489	-	7	51	33	21	2 601,15	0,17	-	7 176	38	
19 790	-	33	257	1 012	443	21 536,28	0,11	-	17 974		
17 274	-	35	205	101	1 318	18 935,84	46,76	3 285	9 510		
39 553	-	75	513	1 147	1 783	43 073,27	-	-	34 661		
4 021	-	6	51	151	38	4 267,20	0,27	-	5 008	39	
18 139	-	28	252	751	778	19 948,20	0,14	-	12 239		
18 068	-	23	206	601	2 404	21 305,39	44,39	5 514	14 604		
40 228	-	57	509	1 503	3 220	45 520,79	-	-	31 853		
2 071	-	20	43	46	46	2 226,16	0,23	-	3 626	40	
15 981	-	81	217	1 226	656	18 162,00	0,10	-	9 943		
18 457	-	67	173	150	3 781	22 630,67	62,34	3 890	1 953		
36 509	-	168	433	1 423	4 484	43 018,83	-	-	15 522		
51 179	-	566	1 720	828	828	55 123,45	0,44	-	34 740	41	
190 048	-	1 133	3 441	3 368	6 053	204 046,41	0,20	-	113 832		
170 146	-	1 135	3 452	15 376	14 566	204 677,17	75,33	28 508	104 934		
411 374	-	2 836	8 614	19 573	21 448	463 847,03	-	-	253 507		
100	683	-	6	8	23	822,51	0,25	-	897	42	
958	906	-	80	76	1	2 023,80	0,09	-	3 517		
2 100	-	-	100	-	266	2 466,20	50,33	737	484		
3 158	1 590	-	186	84	291	5 312,51	-	-	3 930		
500	2	-	-	30	31	564,16	0,11	-	2 156	43	
4 560	-	-	-	298	41	4 900,11	0,12	-	5 463		
6 031	-	-	-	82	1 263	7 376,48	58,54	1 355	1 221		
11 091	2	-	-	410	1 336	12 840,75	-	-	6 397		
33	1 916	-	-	141	127	2 217,50	0,10	-	12 836	44	
163	11 113	-	-	863	585	12 725,43	0,07	-	41 716		
196	13 029	-	-	1 004	713	14 942,93	-	-	54 553		

Tabell 1. (Framh.) Samla økonomisk drifts-

Nr.	Stasjon	Driftsgrein	Inntekt					
			Innlands- trafikk Telefon- abonnement	Utlands- trafikk	Andre inntekter	Tilsaman verkelege inntekter	Jamt over per tgm., samt. og abonn.app.	Tilkjem utlandet
			Kr.	Kr.	Kr.	Kr.	Kr.	Kr.
45	Skjeberg-stasjonane (Børgenhaugen, Skjeberg)	Telegraf	10 697	354	75	11 126,90	1,99	433
		Rikstfn.	44 536	877	232	45 646,24	0,48	401
		Abonn.tfn.	34 649	-	273	34 923,32	76,32	-
						91 696,46		
46	Ski.....	Telegraf	25 280	1 094	217	26 592,45	2,07	1 338
		Rikstfn.	111 254	1 837	1 829	114 920,87	0,44	841
		Abonn.tfn.	93 827	-	1 146	94 974,10	97,53	-
						236 487,42		
47	Drøbak-stasjonane (Drøbak, Storsand Hurum)	Telegraf	20 592	1 342	374	22 310,08	2,05	1 641
		Rikstfn.	82 281	1 087	629	83 997,25	0,72	497
		Abonn.tfn.	59 986	-	629	60 615,25	98,18	-
						166 922,58		
48	Enebakk.....	Telegraf	4 745	34	-	4 780,52	2,10	42
		Rikstfn.	17 514	63	-	17 577,73	0,67	29
		Abonn.tfn.	16 744	-	-	16 744,30	81,68	-
						39 102,55		
49	Frogn.....	Telegraf	2 339	18	-	2 357,97	2,08	22
		Rikstfn.	11 449	95	-	11 544,64	0,40	43
		Abonn.tfn.	6 806	-	-	6 806,30	61,87	-
						20 708,91		
50	Kolbotn.....	Telegraf	9 050	440	55	9 546,59	2,13	538
		Rikstfn.	31 567	592	660	32 819,76	0,43	271
		Abonn.tfn.	21 937	-	385	22 322,74	81,55	-
						64 689,09		
51	Nesodden.....	Telegraf	12 167	365	41	12 574,34	2,13	447
		Rikstfn.	62 866	1 108	199	64 174,68	0,61	507
		Abonn.tfn.	55 296	-	172	55 469,10	105,93	-
						132 218,12		
52	Svartskog.....	Telegraf	1 299	26	96	1 421,08	2,09	31
		Rikstfn.	9 197	67	500	9 764,41	0,41	30
		Abonn.tfn.	3 522	-	400	3 922,40	53,36	-
						15 107,89		
53	Tomter.....	Telegraf	6 502	132	-	6 635,14	2,07	162
		Rikstfn.	31 173	231	-	31 405,37	0,54	106
		Abonn.tfn.	15 666	-	-	15 666,84	68,41	-
						53 707,35		
54	Vestby-stasjonane .. (Son, Vestby)	Telegraf	18 097	598	554	19 250,90	2,04	731
		Rikstfn.	68 998	1 260	2 500	72 759,39	0,62	577
		Abonn.tfn.	55 812	-	1 800	57 612,30	97,92	-
						149 622,59		
55	As.....	Telegraf	9 841	267	24	10 132,60	2,10	327
		Rikstfn.	41 635	413	115	42 164,82	0,45	189
		Abonn.tfn.	30 378	-	101	30 479,56	65,33	-
						82 776,98		

oversyn for stasjonane i budsjettåret 1946/47.

Her er ikkje rekna med utgifter til renter og oppnying (avskrivning).

Utgift											Nr.
Personalet	Takstpartar	Vedlikehald av bygningar, husleige	Reinhold, lys og brensel	Andre utg., vidareseiding, refusjon o. a.	Stasjons-tilfang og kontorsaker frå hovudl.	Tilsaman stasjons-utgifter	Jamt over per eksp. og abonn.app.	Lineutgifter Drift	Overskot		
Kr.	Kr.	Kr.	Kr.	Kr.	Kr.	Kr.	Kr.	Kr.	Kr.	Kr.	
2 495	1 346	26	64	41	90	4 063,24	0,23	-	-	7 063	45
14 158	3 613	80	200	1 360	428	19 840,44	0,11	-	-	25 805	
14 459	-	94	235	79	2 616	17 484,76	38,51	3 961	-	13 477	
31 112	4 960	200	499	1 480	3 134	41 388,44	-	-	-	46 346	
13 085	4	136	214	252	635	14 328,47	0,33	-	-	12 263	46
65 428	-	636	1 046	8 322	22 366	97 801,42	0,16	-	-	17 119	
52 342	-	598	883	6 750	4 521	65 097,75	67,67	12 971	-	16 905	
130 856	4	1 372	2 144	15 325	27 524	177 227,64	-	-	-	46 288	
9 822	-	96	479	240	93	10 732,96	0,33	-	-	11 577	47
33 072	-	193	958	2 653	1 267	38 145,76	0,13	-	-	45 851	
33 790	-	193	958	351	20 203	55 497,23	90,83	11 177	÷	6 059	
76 685	-	484	2 395	3 246	21 564	104 375,95	-	-	-	51 368	
742	-	38	5	723	21	1 530,82	0,14	-	-	3 249	48
4 557	-	311	29	787	69	5 756,26	0,09	-	-	11 821	
5 299	-	350	29	247	650	6 577,82	32,09	2 860	-	7 306	
10 599	-	700	65	1 758	741	13 864,90	-	-	-	22 377	
466	-	-	-	30	11	508,12	0,12	-	-	1 849	49
5 593	-	-	-	750	76	6 419,77	0,12	-	-	5 124	
3 262	-	-	-	39	527	3 829,32	34,81	2 971	-	598	
9 321	-	-	-	820	615	10 757,21	-	-	-	6 980	
4 043	-	15	9	21	47	4 138,51	0,30	-	-	5 408	50
14 442	224	85	52	2 321	576	17 703,72	0,12	-	-	15 116	
10 398	-	54	33	84	1 171	11 742,35	43,65	2 862	-	7 718	
28 885	224	155	95	2 428	1 795	33 584,58	-	-	-	28 242	
5 342	-	54	110	822	50	6 381,11	0,35	-	-	6 193	51
27 514	-	260	554	7 834	952	37 116,85	0,19	-	-	27 057	
20 569	-	227	443	3 496	2 256	26 993,25	51,71	4 379	-	24 096	
53 426	-	542	1 109	12 153	3 259	70 491,21	-	-	-	57 347	
628	-	-	-	97	10	736,06	0,33	-	-	685	52
3 427	-	-	-	997	50	4 475,46	0,15	-	-	5 288	
2 227	-	-	-	32	372	2 632,12	39,88	1 630	÷	339	
6 283	-	-	-	1 128	432	7 843,64	-	-	-	5 634	
1 457	-	36	22	92	20	1 629,18	0,15	-	-	5 005	53
16 572	-	360	238	862	312	18 345,25	0,13	-	-	13 060	
6 257	-	324	195	107	1 144	8 028,86	35,06	3 610	-	4 027	
24 287	-	720	457	1 061	1 476	28 003,29	-	-	-	22 094	
7 183	10	205	146	281	65	7 893,26	0,28	-	-	11 357	54
35 387	-	735	591	2 784	949	40 446,56	0,17	-	-	32 312	
25 977	-	604	369	260	2 338	29 550,56	51,84	4 987	-	23 074	
68 548	10	1 545	1 107	3 326	3 353	77 890,38	-	-	-	66 744	
3 097	-	19	56	154	28	3 354,89	0,22	-	-	6 777	55
15 950	-	90	270	1 950	677	18 938,99	0,10	-	-	23 225	
11 924	-	80	237	91	1 528	13 862,03	29,81	3 829	-	12 787	
30 971	-	189	564	2 195	2 234	36 155,91	-	-	-	42 791	

Tabell 1. (Framh.) Samla økonomisk drifts-

Nr.	Stasjon	Driftsgrein	Inntekt					
			Innlands- trafikk- Telefon- abonnement	Utlands- trafikk	Andre inntekter	Til saman verkelege inntekter	Jamt over per tgnm., samt. og abonn.app.	Tilklemt utlandet
			Kr.	Kr.	Kr.	Kr.	Kr.	Kr.
56	Østfold kontrollkrins: Sørkedalen	Telegraf	909	18	—	928,38	1,92	22
		Rikstfn.	5 648	1 185	—	6 833,41	0,37	542
		Abonn.tfn.	4 910	—	—	4 910,66	60,63	—
						12 672,45		
	Sum	Telegraf	917 785	100 927	11 990	1 030 703,20	2,12	123 356
	»	Rikstfn.	3 614 955	111 216	40 479	3 766 651,28	0,72	50 906
	»	Abonn.tfn.	2 482 382	—	23 552	2 505 935,47	97,38	—
						7 303 289,95		
57	Distriktstyret	Telegraf					—	
		Rikstfn.					—	
		Abonn.tfn.					—	
58	Distriktverkstaden....	Telegraf					—	
		Rikstfn.					—	
		Abonn.tfn.					—	
59	Opland distrikt. Dombås	Telegraf	5 659	124	220	6 004,19	1,76	152
		Rikstfn.	35 962	285	452	36 700,16	1,09	130
		Abonn.tfn.	17 672	—	1 020	18 692,66	66,94	—
						61 397,01		
60	Lesja	Telegraf	2 621	10	—	2 631,53	2,14	12
		Rikstfn.	14 007	—	40	14 047,55	0,83	—
		Abonn.tfn.	10 071	—	—	10 071,50	43,79	—
						26 750,58		
61	Lesjaskog	Telegraf	2 021	35	—	2 056,82	2,09	42
		Rikstfn.	10 238	17	32	10 288,28	0,97	8
		Abonn.tfn.	4 813	—	—	4 813,15	41,14	—
						17 158,25		
62	Vålåsjo	Telegraf	176	9	—	186,20	2,07	11
		Rikstfn.	567	—	—	567,35	0,93	—
						753,55		
63	Elverum	Telegraf	30 555	983	60	31 599,05	2,02	1 201
		Rikstfn.	114 433	2 338	436	117 208,55	1,71	1 070
						148 807,60		
64	Trysil-stasjonane (Nybergsund, Trysil Innbygd)	Telegraf	7 358	239	—	7 598,42	2,06	292
		Rikstfn.	32 483	1 763	102	34 348,03	1,22	807
		Abonn.tfn.	58 318	—	842	59 160,95	68,69	—
						101 107,40		
65	Fagernes-stasjonane (Aurdal, Fagernes)	Telegraf	18 854	699	294	19 848,04	1,94	855
		Rikstfn.	75 926	1 503	2 900	80 330,68	1,09	688
		Abonn.tfn.	52 299	—	508	52 808,01	79,48	—
						152 986,73		

oversyn for stasjonane i budsjettåret 1946/47.

Her er ikkje rekna med utgifter til renter og oppnying (avskrivning).

Utgift										Nr.
Personalet	Takstpartar	Vedlikehald av bygningar, husleige	Reinhold, lys og brensel	Andre rest. utg., vidareseiding, refusjon o. a.	Stasjons-tilfang og kontorsaker frå hovud.	Tilsaman stasjons-utgifter	Jamt over per eksp. og abonn.app.	Lineutgifter Drift	Overskot	
Kr.	Kr.	Kr.	Kr.	Kr.	Kr.	Kr.	Kr.	Kr.	Kr.	
462	4	-	-	402	3	872,51	0,48	-	55	56
2 981	-	-	-	466	402	3 849,66	0,13	-	2 984	
1 525	-	-	-	2 017	300	3 842,66	47,44	591	476	
4 968	4	-	-	2 885	706	8 564,83	-	-	3 516	
524 302	15 717	7 564	14 512	31 016	16 487	609 601,09	0,39	89	421 102	57
1 781 770	47 971	18 646	39 891	144 917	124 959	2 158 156,33	0,18	1 520	1 608 494	
1 091 377	-	12 866	32 164	128 853	135 434	1 400 695,15	54,95	285 923	819 316	
3 397 450	63 688	39 076	86 569	304 787	276 881	4 168 452,57	-	-	2 848 914	
-	-	-	-	-	-	12 395,00	-	-	÷ 12 395	
-	-	-	-	-	-	28 960,00	-	-	÷ 28 960	
-	-	-	-	-	-	27 491,33	-	-	÷ 27 491	
-	-	-	-	-	-	68 846,33	-	-	÷ 68 846	
-	-	-	-	-	-	-	-	-	-	58
-	-	-	-	-	-	5 478,90	-	-	÷ 5 478	
-	-	-	-	-	-	-	-	-	-	
-	-	-	-	-	-	5 478,90	-	-	÷ 5 478	
14 659	-	988	548	1 575	257	18 030,14	0,62	-	÷ 12 025	59
34 486	-	2 200	1 800	2 799	2 923	44 209,00	0,25	-	÷ 7 508	
12 679	-	700	200	200	696	14 475,36	54,83	4 741	÷ 523	
61 825	-	3 888	2 548	4 575	3 877	76 714,50	-	-	÷ 20 058	
1 486	-	-	-	421	9	1 916,88	0,42	-	714	60
6 200	-	-	-	665	71	6 936,07	0,16	-	7 111	
4 100	-	-	-	42	664	4 806,68	20,90	2 655	2 609	
11 786	-	-	-	1 128	745	13 659,63	-	-	10 435	
900	556	-	-	114	5	1 575,66	0,38	-	481	61
1 380	4 000	-	-	340	43	5 763,30	0,19	-	4 524	
1 943	-	-	-	20	582	2 546,10	21,76	1 731	535	
4 223	4 556	-	-	474	630	9 885,06	-	-	5 541	
-	57	-	-	7	-	64,39	0,35	-	121	62
-	160	-	-	35	-	195,11	0,18	-	372	
-	217	-	-	42	-	259,50	-	-	494	
26 569	-	4 251	1 714	3 690	1 464	37 690,87	0,59	33	÷ 6 091	63
46 164	-	4 251	1 714	9 061	5 098	66 291,53	0,20	-	50 917	
72 734	-	8 502	3 429	12 752	6 563	103 982,40	-	-	44 825	
-	1 877	-	-	120	198	2 196,45	0,13	-	5 401	64
-	10 637	-	-	382	1 098	12 118,61	0,14	-	22 229	
41 527	-	3 036	-	735	4 525	49 824,27	58,69	29 030	÷ 19 693	
41 527	12 514	3 036	-	1 238	5 822	64 139,33	-	-	7 937	
24 237	7	123	490	683	823	26 363,96	0,35	-	÷ 6 515	65
63 394	-	906	3 480	5 710	5 495	78 986,08	0,20	-	1 344	
28 540	-	300	877	447	2 512	32 677,48	49,66	2 436	17 694	
116 171	7	1 329	4 847	6 840	8 831	138 027,52	-	-	12 522	

Tabell 1. (Framh.) Samla økonomisk drifts-

Nr.	Stasjon	Driftsgrein	Inntekt					
			Innlands- trafikk Telefon- abonnement	Utalands- trafikk	Andre inntekter	Til saman verkelege inntekter	Jamt over per tsm., samt. og abonn.app.	Tilkjern utlandet
			Kr.	Kr.	Kr.	Kr.	Kr.	Kr.
66	Bagn	Telegraf	5 851	110	60	6 021,49	2,06	134
		Rikstfn.	18 477	720	70	19 268,17	0,68	329
		Abonn.tfn.	11 320	-	182	11 502,19	70,75	-
						36 791,85		
67	Begndalen	Telegraf	3 689	95	237	4 021,57	2,17	116
		Rikstfn.	19 589	15	1 196	20 801,04	0,69	7
		Abonn.tfn.	9 360	-	900	10 260,46	60,39	-
						35 083,07		
68	Bruflat	Telegraf	3 051	100	-	3 151,90	2,14	123
		Rikstfn.	18 315	250	252	18 818,47	0,78	114
		Abonn.tfn.	9 813	-	-	9 813,47	62,11	-
						31 783,84		
69	Grindaheim-stasj. (Grindaheim, Ryfoss, Øylo)	Telegraf	5 535	180	-	5 716,45	1,92	221
		Rikstfn.	20 043	264	300	20 608,75	0,86	121
		Abonn.tfn.	7 474	-	-	7 474,17	33,37	-
						33 799,37		
70	Heggenes	Telegraf	6 635	159	-	6 794,40	2,06	194
		Rikstfn.	21 823	461	478	22 762,55	0,77	211
		Abonn.tfn.	16 438	-	-	16 438,64	64,21	-
						45 995,59		
71	Slidre-stasjonane.... (Lomen, Røn, Slidre)	Telegraf	4 212	227	-	4 440,02	1,96	277
		Rikstfn.	17 873	129	278	18 281,06	0,65	59
		Abonn.tfn.	5 191	-	-	5 191,38	35,31	-
						27 912,46		
72	5 andre underst. ...	Telegraf	1 096	202	-	1 298,64	1,69	247
		Rikstfn.	7 268	437	28	7 733,53	1,29	200
								9 032,17
73	Gjøvik	Telegraf	50 293	1 942	7 734	59 970,01	1,91	2 373
		Rikstfn.	201 744	2 374	13 112	217 231,54	0,91	1 086
		Abonn.tfn.	186 025	-	6 711	192 737,08	115,19	-
						469 938,63		
74	Aust-Torpa	Telegraf	2 688	53	-	2 742,38	2,20	65
		Rikstfn.	15 595	3	140	15 738,77	0,49	1
		Abonn.tfn.	8 912	-	-	8 912,58	67,52	-
						27 393,73		
75	Brandbu	Telegraf	13 538	304	46	13 890,13	2,06	372
		Rikstfn.	62 484	733	410	63 627,52	0,72	335
		Abonn.tfn.	64 439	-	79	64 519,03	105,12	-
						142 036,68		
76	Bøverbru	Telegraf	4 133	34	-	4 168,22	2,04	42
		Rikstfn.	19 322	38	280	19 640,61	0,60	17
		Abonn.tfn.	20 188	-	-	20 188,78	100,44	-
						43 997,61		

oversyn for stasjonane i budsjettåret 1946/47.

Her er ikkje rekna med utgifter til renter og oppnying (avskrivning).

Utgift										Nr.
Personalet	Takspartar	Vedlikehald av bygning- gar, husleige	Reinhold, lys og brensel	Andre st. utg., vidaresen- ding, refusjon o. a.	Stasjons- tilfang og kontorsaker frå hovudi.	Tilsaman stasjons- utgifter	Jamt over per eksp. og abonn. app.	Lineutgifter Drift	Overskot	
Kr.	Kr.	Kr.	Kr.	Kr.	Kr.	Kr.	Kr.	Kr.	Kr.	
542	1 000	-	-	76	62	1 680,17	0,18	-	4 341	66
1 260	6 390	-	-	712	65	8 428,44	0,12	-	10 839	
3 630	-	-	-	15	674	4 321,03	27,01	1 281	5 900	
5 432	7 390	-	-	803	802	14 429,64	-	-	21 081	
760	1 000	-	-	97	52	1 910,05	0,39	-	2 111	67
2 780	5 990	-	-	542	205	9 518,13	0,15	8	11 282	
3 390	-	-	-	39	809	4 239,98	27,35	1 862	4 158	
6 931	6 990	-	-	679	1 067	15 668,16	-	-	17 552	
639	1 000	76	-	177	22	1 914,88	0,35	-	1 237	68
836	5 469	534	-	459	222	7 522,20	0,14	-	11 296	
4 918	-	153	-	36	675	5 783,80	36,61	1 667	2 362	
6 393	6 469	763	-	673	920	15 220,88	-	-	14 895	
1 625	893	-	-	144	50	2 712,78	0,29	-	3 003	69
8 751	4 200	-	-	516	68	13 535,67	0,15	-	7 073	
5 876	-	-	-	12	675	6 563,72	29,30	4 145	3 235	
16 252	5 093	-	-	672	793	22 812,17	-	-	6 841	
940	1 144	-	-	184	63	2 331,40	0,22	-	4 463	70
2 646	7 499	-	-	1 180	176	11 503,05	0,17	-	11 259	
5 824	-	-	-	134	525	6 485,15	25,33	1 038	8 914	
9 410	8 643	-	-	1 499	765	20 319,60	-	-	24 637	
430	1 000	-	-	87	71	1 588,10	0,23	-	2 851	71
1 583	5 873	-	-	527	90	8 074,17	0,14	-	10 206	
2 291	-	-	-	4	598	2 894,58	19,69	437	1 858	
4 304	6 873	-	-	618	760	12 556,85	-	-	14 917	
10	517	-	-	6	17	550,84	0,44	-	747	72
87	2 000	-	-	295	2 082	4 465,73	0,37	-	3 267	
97	2 517	-	-	301	2 100	5 016,57	-	-	4 015	
37 364	-	1 511	1 188	396	784	41 244,93	0,30	-	18 725	73
127 635	-	3 767	2 961	5 389	6 764	146 517,64	0,17	-	70 713	
78 405	-	2 240	1 762	1 790	9 588	93 787,60	58,07	28 876	70 073	
243 405	-	7 519	5 912	7 576	17 137	281 550,17	-	-	159 512	
100	1 201	-	-	56	45	1 402,44	0,33	-	1 339	74
300	4 259	-	-	220	652	5 431,75	0,07	-	10 307	
7 190	-	-	-	16	1 037	8 244,35	62,45	2 365	1 696	
7 590	5 460	-	-	292	1 735	15 078,54	-	-	9 950	
6 803	-	182	157	269	178	7 592,44	0,34	-	6 297	75
38 910	-	687	586	1 924	2 014	44 122,04	0,11	-	19 505	
26 808	-	658	266	252	3 119	31 106,22	50,74	10 900	22 512	
72 523	-	1 527	1 010	2 446	5 312	82 820,70	-	-	48 315	
2 233	-	-	-	69	106	2 409,18	0,33	-	1 759	76
5 729	-	-	-	1 043	794	7 567,93	0,08	-	12 072	
4 897	-	-	÷ 93	51	1 152	6 007,56	29,89	3 600	10 581	
12 861	-	-	÷ 93	1 164	2 053	15 984,67	-	-	24 412	

Tabell 1. (Framh.) Samla økonomisk drifts-

Nr.	Stasjon	Driftsgrein	Inntekt					
			Innlands- trafikk Telefon- abonnement	Utlands- trafikk	Andre inntekter	Tilsaman verkelege inntekter	Jamt over per tgm., samt. og abonn.-app.	Tiljem utlandet
			Kr.	Kr.	Kr.	Kr.	Kr.	Kr.
77	Dokka.....	Telegraf	7 109	183	53	7 346,60	1,94	223
		Rikstfn.	49 332	363	291	49 987,85	0,73	166
		Abonn.tfn.	30 971	-	82	31 053,92	93,29	-
					88 388,37			
78	Eina.....	Telegraf	3 533	54	16	3 605,09	2,05	66
		Rikstfn.	15 015	23	196	15 235,38	0,62	10
		Abonn.tfn.	9 528	-	-	9 528,61	85,08	-
					28 369,08			
79	Gran.....	Telegraf	8 013	155	328	8 497,37	1,98	190
		Rikstfn.	35 889	242	1 166	37 298,03	0,51	110
		Abonn.tfn.	31 229	-	450	31 679,81	76,92	-
					77 475,21			
80	Hov Land.....	Telegraf	7 399	163	-	7 562,95	2,05	199
		Rikstfn.	30 156	335	534	31 026,12	0,77	153
		Abonn.tfn.	24 207	-	-	24 207,24	98,80	-
					62 796,31			
81	Kolbu.....	Telegraf	6 118	74	-	6 192,54	2,06	90
		Rikstfn.	18 982	26	140	19 148,78	0,46	11
		Abonn.tfn.	19 451	-	-	19 451,47	92,18	-
					44 792,79			
82	Lunner-stasjonane (Harestua, Lunner)	Telegraf	9 808	217	36	10 062,73	2,23	265
		Rikstfn.	45 596	639	658	46 893,54	0,62	291
		Abonn.tfn.	41 107	-	44	41 151,83	88,59	-
					98 108,10			
83	Odnes.....	Telegraf	5 008	306	-	5 314,71	1,97	374
		Rikstfn.	23 720	728	-	24 448,29	0,39	333
		Abonn.tfn.	15 737	-	-	15 737,71	92,03	-
					45 500,71			
84	Raufoss.....	Telegraf	13 199	284	30	13 514,81	1,94	347
		Rikstfn.	33 800	131	470	34 402,88	0,55	60
		Abonn.tfn.	17 767	-	5	17 772,42	64,14	-
					65 690,11			
85	Snertingdal.....	Telegraf	3 383	13	-	3 396,97	1,99	16
		Rikstfn.	13 802	-	-	13 802,35	0,44	-
		Abonn.tfn.	9 714	-	-	9 714,21	59,96	-
					26 913,53			
86	Østre Toten.....	Telegraf	18 777	349	77	19 203,87	2,06	426
		Rikstfn.	78 254	328	2 148	80 731,28	0,74	150
		Abonn.tfn.	82 855	-	114	82 970,81	96,68	-
					182 905,96			
87	Hamar-stasjonane ... (Brumunddal, Hamar, Løten, Nes Hedmark, Ringsaker)	Telegraf	127 576	6 780	2 392	136 749,96	1,84	8 28
		Rikstfn.	366 210	7 945	4 380	378 535,93	1,32	3 636
		Abonn.tfn.	494 564	-	100	494 664,16	76,02	-
					1 009 950,05			

oversyn for stasjonane i budsjettåret 1946/47.

Her er ikkje rekna med utgifter til renter og oppnying (avskrivning).

Utgift										Nr.
Personalet	Takstpartar	Vedlikehald av bygning- gar, husleige	Reinhold, lys og brensel	Andre utg., vidaresen- ding, refusjon o. a.	Stasjons- tilfang og kontorsaker frå hovudi.	Tilsaman stasjons- utgifter	Jamt over per eksp. og abonn.app.	Lineutgifter Drift	Overskot	
Kr.	Kr.	Kr.	Kr.	Kr.	Kr.	Kr.	Kr.	Kr.	Kr.	
5 166	-	207	98	161	109	5 742,93	0,46	-	1 603	77
15 693	-	630	300	1 644	2 014	20 283,35	0,11	-	29 704	
8 850	-	317	151	156	2 163	11 639,58	35,06	5 950	13 464	
29 709	-	1 154	551	1 962	4 288	37 665,86	-	-	44 772	
290	1 293	-	-	51	37	1 673,50	0,30	-	1 931	78
484	4 285	-	-	422	277	5 470,05	0,12	-	9 765	
5 869	-	-	-	51	481	6 402,68	57,17	2 000	1 125	
6 644	5 579	-	-	526	797	13 546,23	-	-	12 822	
7 751	-	117	126	148	91	8 236,68	0,61	-	260	79
19 845	-	287	309	1 337	1 361	23 141,37	0,16	-	14 156	
16 590	-	134	144	117	2 508	19 495,54	48,01	7 275	4 909	
44 187	-	540	580	1 603	3 961	50 873,59	-	-	19 326	
3 892	-	123	-	34	57	4 107,69	0,31	-	3 455	80
6 593	-	208	-	578	1 115	8 495,87	0,08	-	22 530	
7 871	-	118	-	13	1 509	9 512,33	38,82	4 390	10 304	
18 357	-	450	-	626	2 682	22 115,89	-	-	36 290	
2 608	-	8	112	30	56	2 815,84	0,29	-	3 376	81
9 329	-	16	213	682	544	10 786,46	0,09	-	8 362	
6 468	-	5	66	12	1 167	7 719,63	36,59	3 750	7 981	
18 406	-	31	391	725	1 767	21 321,93	-	-	19 720	
8 041	-	157	174	59	125	8 558,75	0,54	-	1 503	82
25 736	-	429	474	1 220	2 540	30 401,78	0,15	-	16 491	
17 700	-	193	214	60	2 737	20 905,20	45,05	8 300	11 946	
51 478	-	780	863	1 340	5 403	59 865,73	-	-	29 942	
2 716	-	34	176	108	38	3 074,60	0,29	-	2 240	83
8 354	-	106	545	988	603	10 599,46	0,07	-	13 848	
5 584	-	30	76	55	1 124	6 871,64	40,18	3 250	5 616	
16 655	-	171	798	1 153	1 766	20 545,70	-	-	21 705	
10 881	-	284	326	52	56	11 601,33	0,59	-	1 913	84
14 337	-	376	430	777	1 135	17 056,88	0,13	-	17 346	
5 330	-	139	159	19	1 342	6 990,26	25,23	4 950	5 832	
30 548	-	800	915	849	2 533	35 648,47	-	-	25 091	
-	1 636	106	-	33	71	1 847,73	0,28	-	1 549	85
875	3 520	230	-	248	386	5 262,41	0,07	-	8 539	
7 460	-	62	-	25	965	8 514,62	52,56	2 950	1 750	
8 336	5 156	400	-	307	1 423	15 624,76	-	-	8 338	
13 612	-	32	376	141	123	14 286,86	0,43	-	4 917	86
25 203	-	51	586	680	5 239	31 761,55	0,12	-	48 969	
39 310	-	846	525	164	4 065	44 911,80	52,41	15 357	22 702	
78 126	-	930	1 489	986	9 428	90 960,21	-	-	76 588	
79 101	2 707	1 242	1 109	2 430	5 927	92 519,02	0,34	23	44 230	87
163 385	5 415	3 928	2 127	19 175	14 608	208 641,20	0,31	213	169 894	
165 997	-	1 804	5 002	7 693	13 148	193 645,91	29,76	51 001	250 016	
408 485	8 123	6 974	8 238	29 299	33 685	494 806,13	-	-	464 142	

Tabell 1. (Framh.) Samla økonomisk drifts-

Nr.	Stasjon	Driftsgrein	Inntekt					
			Innlands- trafikk Telefon- abonnement	Utlands- trafikk	Andre inntekter	Tilsaman verkelege inntekter	Jaunt over per tgrm., samt. og abonn.app.	Tilgjern utlandet
			Kr.	Kr.	Kr.	Kr.	Kr.	Kr.
88	Koppang: Engerdal-stasjonane (Drevsjø, Engerdal)	Telegraf	2 124	67	—	2 191,42	2,11	82
		Rikstfn.	12 072	1 149	88	13 309,44	0,87	526
		Abonn.tfn.	5 545	—	—	5 545,10	27,73	—
					21 045,96			
89	Rendal-stasjonane (Ytre Rendal, Øvre Rendal)	Telegraf	5 585	130	—	5 715,19	2,14	159
		Rikstfn.	28 130	184	264	28 579,13	0,87	84
		Abonn.tfn.	10 303	—	—	10 303,54	25,76	—
					44 597,86			
90	Storelvdal-stasjonane (Koppang, Stai)	Telegraf	9 130	180	40	9 351,28	1,94	221
		Rikstfn.	46 000	101	916	47 017,90	1,11	46
		Abonn.tfn.	44 977	—	—	44 977,12	93,31	—
					101 346,30			
91	Lillehammer	Telegraf	70 179	6 679	294	77 153,25	2,02	8 163
		Rikstfn.	324 810	12 672	2 017	339 500,52	1,47	5 800
		Abonn.tfn.	286 707	—	212	286 919,45	120,77	—
					703 573,22			
92	Biri	Telegraf	4 275	78	3	4 358,01	2,03	96
		Rikstfn.	18 712	138	—	18 851,22	0,43	63
		Abonn.tfn.	12 762	—	—	12 762,50	67,17	—
					35 971,73			
93	Follebu	Telegraf	12 883	1 071	60	14 015,52	2,10	1 309
		Rikstfn.	54 729	2 657	—	57 387,03	0,67	1 216
		Abonn.tfn.	41 417	—	—	41 417,00	84,18	—
					112 819,55			
94	Ringebu- og Fron- stasjonane (Hundorp, Ringebu, Vinstra)	Telegraf	21 199	668	92	21 960,18	2,01	817
		Rikstfn.	97 954	5 325	600	103 879,58	1,31	2 437
		Abonn.tfn.	80 484	—	—	80 484,65	60,88	—
					206 324,41			
95	Tretten	Telegraf	7 728	997	28	8 754,38	2,05	1 219
		Rikstfn.	29 193	1 902	12	31 108,24	0,65	871
		Abonn.tfn.	24 936	—	—	24 936,61	77,69	—
					64 799,23			
96	Otta	Telegraf	10 863	1 605	241	12 710,77	1,85	1 962
		Rikstfn.	53 843	948	646	55 438,90	1,23	434
		Abonn.tfn.	18 441	—	360	18 801,94	46,81	—
					86 951,61			
97	Lom	Telegraf	6 971	113	20	7 104,48	1,78	138
		Rikstfn.	33 729	291	108	34 129,16	1,23	133
		Abonn.tfn.	21 033	—	—	21 033,37	49,72	—
					62 267,01			
98	Vågå	Telegraf	5 539	85	—	5 624,39	1,76	104
		Rikstfn.	27 953	263	88	28 304,74	0,92	120
		Abonn.tfn.	13 760	—	—	13 760,36	53,96	—
					47 689,49			

oversyn for stasjonane i budsjettåret 1946/47.

Her er ikkje rekna med utgifter til renter og oppnying (avskrivning).

Utgift										Nr.
Personalet	Takstpartar	Vedlikehold av bygningar, husleige	Reinhold, lys og brensel	Andre rest. utg., vidareseiding, refusjon o. a.	Stasjons-tilfang og kontorsaker frå hovudl.	Tilsaman stasjons-utgifter	Jamt over per eksp. og abonn.app.	Løneutgifter Drift	Overskot	
Kr.	Kr.	Kr.	Kr.	Kr.	Kr.	Kr.	Kr.	Kr.	Kr.	
-	812	-	-	28	37	877,68	0,18	-	1 313	88
-	4 154	-	-	110	156	4 422,14	0,10	-	8 887	
5 395	-	-	-	-	1 581	6 977,75	34,89	6 948	÷ 8 381	
5 395	4 967	-	-	139	1 775	12 277,57	-	-	1 819	
-	1 706	72	-	10	68	1 857,03	0,19	-	3 858	89
-	8 471	144	-	218	212	9 046,84	0,11	-	19 532	
4 649	-	312	-	-	3 162	8 124,69	20,31	12 274	÷ 10 095	
4 649	10 177	528	-	228	3 443	19 028,56	-	-	13 294	
9 650	430	140	211	278	1 028	11 738,33	0,42	-	÷ 2 387	90
43 483	3 031	300	826	919	3 439	52 000,15	0,27	-	÷ 4 982	
29 400	-	1 642	350	663	3 159	35 215,57	73,06	11 202	÷ 1 440	
82 533	3 462	2 082	1 387	1 860	7 627	98 954,05	-	-	÷ 8 809	
64 969	-	20	3 670	1 803	2 450	72 913,17	0,49	-	4 240	91
200 804	-	28	4 890	38 954	13 912	258 589,84	0,28	-	80 910	
27 954	-	142	3 670	1 683	13 780	47 231,49	19,90	41 187	198 500	
293 728	-	190	12 231	42 440	30 143	378 734,50	-	-	283 650	
2 170	-	45	181	140	-	2 537,34	0,33	-	1 820	92
6 280	-	180	368	374	-	7 203,14	0,08	-	11 648	
8 690	-	180	368	243	-	9 482,87	49,91	2 559	720	
17 140	-	406	917	758	-	19 223,35	-	-	14 188	
9 358	-	50	308	938	-	10 654,33	0,41	-	3 361	93
19 327	-	300	377	4 203	222	24 429,81	0,13	-	32 957	
23 211	-	300	377	547	1 071	25 506,88	51,84	10 562	5 347	
51 896	-	650	1 062	5 688	1 294	60 591,02	-	-	41 666	
5 090	4 236	226	-	1 323	-	10 876,51	0,34	-	11 083	94
10 180	9 527	340	-	3 479	1 839	25 367,13	0,10	-	78 512	
40 360	-	1 064	5	2 724	10 854	55 003,98	41,61	55 366	÷ 29 891	
55 630	13 764	1 631	5	7 526	12 694	91 252,62	-	-	59 705	
3 227	-	160	-	316	-	3 703,94	0,24	-	5 050	95
7 700	-	360	-	1 021	100	9 181,92	0,09	-	21 926	
7 926	-	200	-	733	900	9 759,85	30,40	6 395	8 781	
18 853	-	720	-	2 072	1 000	22 645,71	-	-	35 758	
22 707	-	415	600	532	793	25 047,43	0,47	-	÷ 12 336	96
48 334	-	860	1 441	2 339	4 510	57 486,30	0,20	-	÷ 2 047	
21 220	-	415	600	4 230	2 166	28 631,85	72,67	5 415	÷ 15 245	
92 262	-	1 690	2 641	7 101	7 470	111 165,58	-	-	÷ 29 629	
1 390	967	30	-	359	-	2 747,27	0,20	-	4 357	97
10 000	4 000	100	-	1 137	-	15 237,00	0,18	-	18 892	
10 000	-	70	-	50	2 030	12 150,42	28,72	5 591	3 291	
21 390	4 967	200	-	1 546	2 030	30 134,69	-	-	26 541	
992	736	30	-	168	-	1 927,04	0,18	-	3 697	98
6 000	3 500	100	-	541	-	10 141,00	0,11	-	18 163	
5 700	-	70	-	40	1 967	7 777,07	30,50	1 796	4 186	
12 692	4 236	200	-	749	1 967	19 845,11	-	-	26 047	

Tabell 1. (Framh.) Samla økonomisk drifts-

Nr.	Stasjon	Driftsgrein	Inntekt					
			Innlands- trafikk Telefon- abonnement	Utlands- trafikk	Andre inntekter	Tilsaman verkelege inntekter	Jamt over per tægn., samt. og abonn.app.	Tilgjæm utåndet
			Kr.	Kr.	Kr.	Kr.	Kr.	Kr.
99	3 andre underst.	Telegraf Rikstfn.	510 3 187	27 50	— —	538,04 3 237,42	1,63 0,98	33 23
						3 775,46		
100	Rena	Telegraf Rikstfn.	15 433 50 577	1 448 1 039	20 736	16 901,61 52 353,06	2,05 1,00	1 769 475
						69 254,67		
101	Tynset-stasjonane (Alvdal, Tynset)	Telegraf Rikstfn. Abonn.tfn.	16 016 64 737 56 213	330 271 —	110 1 187 292	16 457,71 66 196,62 56 505,91	1,88 1,23 58,86	404 124 —
						139 160,24		
102	Folldal	Telegraf Rikstfn. Abonn.tfn.	4 798 14 786 10 045	85 75 —	20 24 —	4 904,20 14 885,77 10 045,13	1,97 0,91 37,62	104 34 —
						29 835,10		
103	Tolga-stasjonane (Os, Tolga)	Telegraf Rikstfn. Abonn.tfn.	6 940 29 895 25 612	72 168 —	— 132 —	7 013,32 30 195,87 25 612,82	1,92 0,80 48,69	88 77 —
						62 822,01		
104	2 andre underst.	Telegraf Rikstfn.	660 6 688	19 105	— 13	679,84 6 807,38	1,93 0,70	23 48
						7 487,22		
	Sum	Telegraf	578 743	27 758	12 518	619 020,65	1,95	33 926
	»	Rikstfn.	2 313 921	49 448	37 325	2 400 695,02	0,96	22 632
	»	Abonn.tfn.	1 911 717	—	11 905	1 923 621,74	79,25	—
						4 943 337,41		
105	Distriktstyret	Telegraf Rikstfn. Abonn.tfn.				— — —		
106	Distriktverkstaden	Telegraf Rikstfn. Abonn.tfn.				— — —		
	Drammen distrikt.							
107	Drammen	Telegraf Rikstfn. Abonn.tfn.	218 235 762 445 1 081 154	37 097 22 204 —	3 379 6 977 56	258 712,47 791 627,35 1 081 210,18	2,15 1,13 133,65	45 341 10 163 —
						2 131 550,00		
108	Hof Vestfoldstasj. (Eidsfoss, Hof Vestfold)	Telegraf Rikstfn. Abonn.tfn.	7 251 18 897 16 375	100 10 —	— 45 —	7 352,01 18 953,94 16 375,05	2,10 0,76 65,24	123 4 —
						42 681,00		

oversyn for stasjonane i budsjettåret 1946/47.

Her er ikkje rekna med utgifter til renter og oppnying (avskrivning).

Utgift

Personalet	Takstpartar	Vedlikehald av bygningsar, fusteige	Reinhold, lys og brensel	Andre rest. utg., vidareseiding, refusjon o. a.	Stasjons-tilfang og kontorsaker frå hovudl.	Tilsaman stasjons-utgifter	Jamt over per eksp. og abonn.app.	Lineutgifter Drift	Overskot	Nr.
Kr.	Kr.	Kr.	Kr.	Kr.	Kr.	Kr.	Kr.	Kr.	Kr.	
-	200	-	-	15	-	215,64	0,34	-	322	99
300	920	-	-	90	-	1 310,00	0,20	-	1 927	
300	1 120	-	-	105	-	1 525,64	-	-	2 249	
12 297	-	640	238	1 218	265	14 659,44	0,54	11	2 242	100
16 440	-	960	356	1 757	1 542	21 057,17	0,16	20	31 295	
28 737	-	1 600	594	2 975	1 808	35 716,61	-	-	33 538	
27 610	1 874	215	550	632	1 779	32 663,01	0,48	-	÷ 16 205	101
53 278	5 548	475	1 696	7 787	5 242	74 028,65	0,17	-	÷ 7 832	
61 757	-	380	1 350	693	7 224	71 404,92	74,77	35 853	÷ 50 752	
142 646	7 422	1 070	3 596	9 113	14 245	178 096,58	-	-	÷ 74 789	
-	1 459	-	-	79	16	1 554,45	0,17	-	3 349	102
-	4 441	-	-	122	30	4 594,68	0,11	-	10 291	
445	-	-	-	50	2 130	2 626,17	98,35	5 799	1 619	
445	5 901	-	-	251	2 176	8 775,30	-	-	15 259	
-	2 102	-	-	88	39	2 229,99	0,18	-	4 783	103
-	9 006	-	-	549	129	9 685,65	0,10	-	20 510	
699	-	-	-	92	2 884	3 675,12	69,87	11 072	10 865	
699	11 109	-	-	729	3 052	15 590,76	-	-	36 158	
80	201	-	-	9	226	516,70	0,72	-	163	104
372	1 863	-	-	311	845	3 392,80	0,17	-	3 414	
452	2 065	-	-	320	1 071	3 909,50	-	-	3 577	
412 905	30 618	11 493	12 359	19 369	17 614	504 359,79	0,39	67	114 660	
1 054 485	124 170	22 758	25 487	123 480	89 878	1 440 261,05	0,18	241	960 433	
766 467	-	15 517	16 075	23 919	111 966	933 946,70	38,70	417 968	571 706	
2 233 858	154 788	49 769	53 921	166 769	219 459	2 878 567,54	-	-	1 646 801	
						6 378,22	-	-	÷ 6 378	105
						31 891,15	-	-	÷ 31 891	
						25 512,92	-	-	÷ 25 512	
						63 782,29	-	-	÷ 63 782	
						-	-	-	-	106
						1 720,00	-	-	÷ 1 720	
						2 169,40	-	-	÷ 2 169	
						3 889,40	-	-	÷ 3 889	
146 569	-	-	1 000	25 362	4 931	177 863,76	0,46	-	80 848	107
435 807	-	-	3 930	14 231	28 839	482 810,12	0,24	-	308 817	
151 620	-	46	8 304	157 391	23 613	340 976,82	42,15	75 296	664 936	
733 998	-	46	13 235	196 985	57 385	1 001 650,70	-	-	1 054 602	
1 200	1 957	88	-	274	80	3 601,33	0,30	-	3 750	108
2 504	5 671	265	-	620	271	9 333,84	0,13	-	9 620	
2 200	-	88	-	20	1 031	3 340,71	13,31	4 817	8 217	
5 904	7 629	443	-	915	1 382	16 275,88	-	-	21 587	

Tabell 1. (Framh.) Samla økonomisk drifts-

Nr.	Stasjon	Driftsgrein	Inntekt					
			Innlands- trafikk Telefon- abonnement	Utlands- trafikk	Andre inntekter	Tilsaman verkelege inntekter	Jamt over per tgn., samt. og abonn.app.	Tilkjenn utlandet
			Kr.	Kr.	Kr.	Kr.	Kr.	Kr.
109	Sande Vestfold	Telegraf	9 961	319	84	10 364,89	2,00	390
		Rikstfn.	35 263	221	256	35 741,94	0,56	101
		Abonn.tfn.	15 461	-	64	15 525,08	59,69	-
						61 631,91		
110	Geilo-stasjonane (Geilo, Ustaoset) (1 juli—31 mars)	Telegraf	9 213	1 361	225	10 800,29	1,95	1 664
		Rikstfn.	49 413	3 611	775	53 800,39	1,64	1 653
		Abonn.tfn.	17 402	-	237	17 639,43	-	-
						82 240,11		
111	Dagali-stasjonane (Dagali, Skurdalen) (1 juli—31 mars)	Telegraf	876	84	-	961,16	-	103
		Rikstfn.	4 760	41	-	4 801,69	-	19
		Abonn.tfn.	1 697	-	-	1 697,80	-	-
						7 460,65		
112	Holstasjonane (Hol Hallingdal, Hovet) (1 juli—31 mars)	Telegraf	3 819	77	-	3 896,76	-	94
		Rikstfn.	18 998	32	-	19 030,39	-	14
		Abonn.tfn.	7 006	-	-	7 006,80	-	-
						29 933,95		
113	Gol (1 april—30 juni)	Telegraf	2 436	41	-	2 478,71	1,94	51
		Rikstfn.	9 317	96	12	9 426,10	1,05	44
		Abonn.tfn.	3 305	-	7	3 312,57	-	-
						15 217,38		
114	Dagali (1 april—30 juni)	Telegraf	471	17	-	488,73	-	21
		Rikstfn.	1 406	3	-	1 410,23	-	1
		Abonn.tfn.	484	-	-	484,45	-	-
						2 383,41		
115	Geilo (1 april—30 juni)	Telegraf	4 241	398	10	4 650,29	1,98	486
		Rikstfn.	14 618	843	16	15 478,01	1,55	385
		Abonn.tfn.	5 969	-	32	6 001,20	-	-
						26 129,50		
116	Gulsvik (1 april—30 juni)	Telegraf	793	-	-	793,40	-	-
		Rikstfn.	3 862	4	-	3 866,79	-	2
		Abonn.tfn.	1 515	-	-	1 515,80	-	-
						6 175,99		
117	Hemsedal (1 april—30 juni)	Telegraf	956	8	-	964,25	-	9
		Rikstfn.	3 590	5	-	3 595,86	-	2
		Abonn.tfn.	1 161	-	-	1 161,80	-	-
						5 721,91		
118	Hol (1 april—30 juni)	Telegraf	2 097	18	-	2 116,53	-	23
		Rikstfn.	7 536	4	4	7 545,29	-	2
		Abonn.tfn.	2 780	-	-	2 780,20	-	-
						12 442,02		
119	Nesbyen (1 april—30 juni)	Telegraf	2 714	46	-	2 760,95	-	56
		Rikstfn.	7 560	14	-	7 574,45	-	6
		Abonn.tfn.	3 249	-	-	3 249,90	-	-
						13 585,30		

oversyn for stasjonane i budsjettåret 1946/47.

Her er ikkje rekna med utgifter til renter og oppnying (avskrivning).

Utgift										Nr.
Personalet	Takstpartar	Vedlikehald av bygningar, husleige	Reinhold, lys og brensel	Andre st. utg., vidareseiding, refusjon o. a.	Stasjons-tilfang og kontorsaker fra hovudl.	Til saman stasjons-utgifter	Jamt over per eksp. og abonn.app	Lineutgifter Drift	Overskot	
Kr.	Kr.	Kr.	Kr.	Kr.	Kr.	Kr.	Kr.	Kr.	Kr.	
4 968	-	106	183	808	96	6 161,85	0,42	-	4 203	109
26 559	-	421	729	1 210	1 684	30 605,40	0,17	-	5 136	
7 968	-	106	183	160	1 138	9 555,79	36,90	4 733	1 235	
39 495	-	633	1 095	2 179	2 919	46 323,04	-	-	10 575	
10 500	350	55	185	728	871	12 690,98	0,21	-	÷ 1 890	110
17 100	809	83	278	1 911	1 555	21 738,56	0,13	-	32 061	
10 433	-	46	154	152	400	11 186,68	-	1 265	5 187	
38 033	1 159	185	618	2 791	2 827	45 616,22	-	-	35 358	
250	610	-	-	85	-	945,25	-	-	15	111
1 240	1 098	-	-	337	-	2 675,66	-	-	2 126	
1 068	-	-	-	3	-	1 072,19	-	-	625	
2 558	1 708	-	-	425	-	4 693,10	-	-	2 767	
430	2 550	165	-	39	-	3 184,50	-	-	712	112
1 646	4 321	330	5	182	-	6 485,48	-	-	12 544	
1 220	-	165	-	5	-	1 390,43	-	-	5 616	
3 296	6 871	660	5	227	-	11 060,41	-	-	18 873	
2 165	-	67	6	383	721	3 344,58	0,71	-	÷ 865	113
4 336	-	135	13	870	1 327	6 682,29	0,18	-	2 743	
2 168	-	67	6	135	796	3 173,94	-	4 610	÷ 4 471	
8 669	-	270	27	1 389	2 845	13 200,81	-	-	÷ 2 593	
67	200	-	-	22	3	292,00	-	-	196	114
305	366	-	-	88	7	766,70	-	-	643	
256	-	-	-	1	420	678,34	-	1 035	÷ 1 228	
628	566	-	-	111	430	1 737,04	-	-	÷ 388	
3 130	-	42	93	213	-	3 478,00	0,25	-	1 172	115
5 100	-	63	140	576	-	5 879,16	0,12	-	9 598	
3 135	-	34	77	32	350	3 629,49	-	-	2 371	
11 365	-	139	310	821	350	12 986,65	-	-	13 142	
312	-	-	-	23	1	336,96	-	-	456	116
700	-	-	-	105	5	811,50	-	-	3 055	
300	-	-	-	26	450	776,50	-	1 440	÷ 700	
1 312	-	-	-	155	457	1 924,96	-	-	2 811	
150	302	-	-	14	2	468,00	-	-	496	117
99	1 082	-	-	110	11	1 304,22	-	-	2 291	
350	-	-	-	5	126	481,00	-	2 449	÷ 1 768	
599	1 384	-	-	129	139	2 253,22	-	-	1 019	
104	1 010	70	-	15	-	1 199,50	-	-	917	118
400	1 894	140	-	78	-	2 513,36	-	-	5 031	
296	-	70	-	2	346	714,99	-	1 528	537	
800	2 904	280	-	96	346	4 427,85	-	-	6 486	
893	-	-	-	35	13	941,55	-	-	1 819	119
1 790	20	-	-	220	395	2 426,32	-	-	5 148	
893	-	-	-	5	152	1 050,50	-	4 648	÷ 2 448	
3 577	20	-	-	260	560	4 418,37	-	-	4 518	

Tabell 1. (Framh.) Samla økonomisk drifts-

Nr.	Stasjon	Driftsgrein	Inntekt					
			Innlands- trafikk Telefon- abonnement	Utlands- trafikk	Andre inntekter	Tilsaman verkelege inntekter	Jamt over per tgm, samt. og abonn.app.	Tilkjem utlandet
			Kr.	Kr.	Kr.	Kr.	Kr.	Kr.
120	Al Hallingdal (1 april—30 juni)	Telegraf	3 236	32	15	3 284,46	—	39
		Rikstfn.	8 600	31	—	8 632,27	—	14
		Abonn.tfn.	2 492	—	—	2 492,85	—	—
						14 409,58		
121	4 andre underst. (1 april—30 juni)	Telegraf	1 716	70	—	1 786,00	—	80
		Rikstfn.	8 148	71	16	8 235,80	—	35
							10 021,80	
122	Hokksund	Telegraf	29 862	1 187	166	31 216,48	1,85	1 450
		Rikstfn.	97 159	847	2 664	100 671,48	0,65	388
		Abonn.tfn.	89 171	—	402	89 574,49	104,05	—
						221 462,45		
123	Båsheim	Telegraf	1 873	45	—	1 918,77	1,82	55
		Rikstfn.	9 855	29	8	9 892,51	0,51	13
		Abonn.tfn.	3 482	—	—	3 482,74	51,99	—
						15 294,02		
124	Eggedal	Telegraf	1 116	21	—	1 138,58	1,87	26
		Rikstfn.	8 550	22	—	8 573,68	0,65	10
		Abonn.tfn.	5 234	—	—	5 234,72	53,97	—
						14 946,98		
125	Krøderen	Telegraf	1 893	17	—	1 911,39	1,63	21
		Rikstfn.	7 426	17	64	7 508,30	0,61	8
		Abonn.tfn.	3 692	—	—	3 692,35	56,80	—
						13 112,04		
126	Krødsherad	Telegraf	3 137	60	20	3 218,20	2,11	74
		Rikstfn.	13 299	309	—	13 608,37	0,88	141
		Abonn.tfn.	6 134	—	—	6 134,33	57,33	—
						22 960,90		
127	Prestfoss	Telegraf	3 027	37	294	3 358,54	1,83	45
		Rikstfn.	13 821	4	1 450	15 275,54	0,56	2
		Abonn.tfn.	6 781	—	1 195	7 976,40	56,51	—
						26 610,48		
128	Vikersund	Telegraf	17 904	559	21	18 485,50	1,91	683
		Rikstfn.	63 584	518	6	64 108,61	0,69	237
		Abonn.tfn.	40 109	—	3	40 113,21	85,52	—
						122 707,32		
129	Amot Modum	Telegraf	14 229	211	80	14 521,02	1,91	258
		Rikstfn.	62 438	330	3	62 772,64	0,59	151
		Abonn.tfn.	39 286	—	—	39 286,03	85,96	—
						116 579,69		
130	Holmestrand	Telegraf	24 036	1 226	100	25 363,24	2,02	1 498
		Rikstfn.	82 878	1 402	599	84 879,89	1,04	641
		Abonn.tfn.	61 483	—	2	61 484,99	89,49	—
						171 728,12		

oversyn for stasjonane i budsjettåret 1946/47.

Her er ikkje rekna med utgifter til renter og oppnying (avskrivning).

Utgift											Nr.
Personalet	Takstpartar	Vedlikehald av bygningar, husleige	Reinhold, lys og brensel	Andre st. utg., vidareseiding, refusjon o. a.	Stasjons-tilfang og kontorsaker frå hovudl.	Tilsaman stasjons-utgifter	Jamt over per eksp. og abonn. app.	Lineutgifter Drift	Overskot		
Kr.	Kr.	Kr.	Kr.	Kr.	Kr.	Kr.	Kr.	Kr.	Kr.	Kr.	
721	—	240	25	52	2	1 040,50	—	—	—	2 243	120
1 445	6	480	58	161	30	2 181,18	—	—	—	6 451	
721	—	240	25	7	77	1 071,00	—	4 258	÷	2 837	
2 887	6	960	108	220	110	4 292,68	—	—	—	5 858	121
—	813	—	—	38	1	853,57	—	—	—	932	
—	2 165	—	—	135	958	3 259,89	—	—	—	4 975	
—	2 978	—	—	174	960	4 113,46	—	—	—	5 908	122
18 762	—	140	614	1 038	475	21 029,90	0,37	—	—	10 186	
46 554	—	407	2 750	3 745	4 008	57 466,12	0,12	—	—	43 205	
46 733	—	212	1 451	4 404	2 921	55 722,63	65,02	9 181	—	24 670	
112 049	—	759	4 815	9 188	7 405	134 218,65	—	—	—	78 062	123
110	567	—	—	32	10	719,50	0,20	—	—	1 199	
800	2 956	—	—	58	60	3 875,17	0,08	—	—	6 017	
1 200	—	—	—	9	220	1 429,97	21,34	837	—	1 215	
2 110	3 523	—	—	99	291	6 024,64	—	—	—	8 431	124
100	341	—	—	17	4	464,24	0,25	—	—	674	
477	2 567	—	—	43	27	3 115,95	0,10	—	—	5 457	
1 600	—	—	—	8	260	1 868,87	19,27	1 044	—	2 321	
2 177	2 909	—	—	69	292	5 449,06	—	—	—	8 453	125
64	572	—	—	56	2	696,30	0,19	—	—	1 215	
1 000	2 230	—	—	136	18	3 385,15	0,08	—	—	4 123	
1 500	—	—	—	50	175	1 725,70	26,55	959	—	1 007	
2 564	2 802	—	—	243	196	5 807,15	—	—	—	6 345	126
1 153	—	—	—	5	7	1 166,92	0,21	—	—	2 051	
4 899	—	—	—	32	29	4 960,45	0,12	—	—	8 647	
2 968	—	—	—	18	291	3 277,54	30,64	1 173	—	1 683	
9 021	—	—	—	56	327	9 404,91	—	—	—	12 382	127
700	913	—	—	43	8	1 665,76	0,29	—	—	1 692	
3 377	4 148	—	—	111	349	7 986,49	0,08	—	—	7 289	
3 000	—	—	—	6	341	3 348,05	27,90	2 525	—	2 102	
7 077	5 061	—	—	161	699	13 000,30	—	—	—	11 084	128
8 923	—	200	290	249	150	9 813,30	0,34	—	—	8 672	
27 843	—	550	765	451	1 086	30 696,79	0,14	—	—	33 411	
21 900	—	350	420	1 829	1 343	25 843,62	55,10	7 347	—	6 922	
58 666	—	1 100	1 476	2 530	2 579	66 353,71	—	—	—	49 006	129
7 639	—	200	110	124	100	8 173,47	0,34	—	—	6 347	
27 567	—	800	380	406	241	29 395,00	0,12	—	—	33 377	
21 373	—	500	183	1656	1 277	24 991,19	54,68	11 229	—	3 064	
56 580	—	1 500	673	2 186	1 619	62 559,66	—	—	—	42 790	130
17 650	—	300	900	541	636	20 027,57	0,55	—	—	5 335	
34 384	—	400	1 000	1 576	1 601	38 962,24	0,18	—	—	45 917	
16 785	—	564	562	7 634	4 999	30 546,72	44,46	4 861	—	26 076	
68 819	—	1 264	2 462	9 751	7 238	89 536,53	—	—	—	77 329	

Tabell 1. (Framh.) Samla økonomisk drifts-

Nr.	Stasjon	Driftsgrein	Inntekt					
			Innlands- trafikk Telefon- abonnement	Utlands- trafikk	Andre inntekter	Tilsaman verkelege inntekter	Jamt over per tgn. samt. og abonn.app.	Tilkiem utlandet
			Kr.	Kr.	Kr.	Kr.	Kr.	Kr.
131	Horten	Telegraf	70 345	5 345	229	75 921,03	2,02	6 533
		Rikstfn.	172 887	3 615	2 098	178 601,40	0,92	1 654
		Abonn.tfn.	7 519	-	-	7 519,48	65,96	-
					262 041,91			
132	2 understasjonar....	Telegraf	11 895	1 036	60	12 992,27	2,09	1 266
		Rikstfn.	32 299	828	56	33 183,48	0,76	379
						46 175,75		
133	Hønefoss	Telegraf	46 978	4 714	557	52 250,04	2,06	5 762
		Rikstfn.	256 198	5 902	3 950	266 051,47	1,04	2 701
		Abonn.tfn.	186 100	-	1 084	187 184,85	111,71	-
					505 486,36			
134	Gol	Telegraf	5 070	181	2	5 254,15	1,78	221
		Rikstfn.	28 711	351	125	29 189,14	1,07	160
		Abonn.tfn.	10 922	-	-	10 922,79	-	-
					45 366,08			
135	Gulsvik (1 juli—31 mars)	Telegraf	1 384	43	10	1 438,87	-	53
		Rikstfn.	10 600	14	-	10 614,62	-	6
		Abonn.tfn.	4 909	-	-	4 909,53	-	-
					16 963,02			
136	Hemsedal (1 juli—31 mars)	Telegraf	1 995	71	-	2 067,06	-	87
		Rikstfn.	12 309	73	124	12 506,68	-	33
		Abonn.tfn.	3 663	-	-	3 663,55	-	-
					18 237,29			
137	Jevnaker	Telegraf	12 596	410	-	13 006,68	2,01	501
		Rikstfn.	42 116	208	286	42 611,28	0,68	95
		Abonn.tfn.	32 268	-	200	32 468,62	88,90	-
					88 086,58			
138	Nes Adal	Telegraf	1 282	11	-	1 294,09	2,13	13
		Rikstfn.	8 910	-	20	8 930,35	0,67	-
		Abonn.tfn.	3 087	-	20	3 107,79	57,19	-
					13 332,23			
139	Nesbyen (1 juli—31 mars)	Telegraf	5 073	197	26	5 298,14	-	241
		Rikstfn.	20 991	105	326	21 422,97	-	48
		Abonn.tfn.	10 331	-	-	10 331,79	-	-
					37 052,90			
140	Røyse	Telegraf	5 775	164	-	5 940,28	1,96	201
		Rikstfn.	28 312	360	112	28 785,44	0,56	165
		Abonn.tfn.	13 049	-	-	13 049,78	52,41	-
					47 775,50			
141	Sokna	Telegraf	3 162	50	104	3 316,95	1,80	61
		Rikstfn.	15 965	39	1 540	17 546,15	0,80	18
		Abonn.tfn.	7 824	-	1 154	8 979,10	71,14	-
					29 842,20			

oversyn for stasjonane i budsjettåret 1946/47.

Her er ikkje rekna med utgifter til renter og oppnying (avskrivning).

Utgift										Nr.
Personalet	Takstpartar	Vedlikehald av bygnin- gar, husleige	Reinhold, lys og brensel	Andre st. utg., vidarese- ding, refusjon o. a.	Stasjons- tilfang og kontorsaker frå hovudl.	Tilsaman- stasjons- utgifter	Jamt over per eksp. og abonn. app.	Linentgifter Drift	Overskot	
Kr.	Kr.	Kr.	Kr.	Kr.	Kr.	Kr.	Kr.	Kr.	Kr.	
46 498	-	927	1 346	1 541	1 192	51 506,25	0,41	-	24 185	131
95 728	-	1 723	2 498	2 179	3 547	105 676,88	0,20	222	72 924	
5 427	-	546	-	47	2 584	8 606,08	75,49	3 699	4 786	
147 654	-	3 196	3 844	3 768	7 324	165 789,21	-	-	92 323	
376	3 471	-	-	158	123	4 130,60	0,22	-	8 861	132
839	9 382	-	-	468	152	10 842,48	0,11	-	22 341	
1 216	12 853	-	-	627	275	14 973,08	-	-	31 202	
41 874	-	351	1 050	1 073	909	45 259,58	0,34	-	6 990	133
186 212	-	1 583	4 727	4 110	11 792	208 425,15	0,22	-	57 626	
117 227	-	996	2 976	3 929	10 354	135 485,07	81,32	23 558	28 141	
345 314	-	2 931	8 754	9 113	23 055	389 169,80	-	-	92 758	
1 200	16	200	6	106	63	1 592,11	0,17	-	3 662	134
5 600	60	1 210	32	693	27	7 623,09	0,08	-	21 566	
2 293	-	350	10	37	1 409	4 099,57	-	-	6 823	
9 093	76	1 760	48	836	1 500	13 314,77	-	-	32 051	
400	-	-	-	34	13	447,76	-	-	991	135
2 949	-	-	-	223	26	3 199,78	-	-	7 414	
900	-	-	-	216	407	1 523,89	-	-	3 385	
4 249	-	-	-	473	447	5 171,43	-	-	11 791	
150	623	-	-	35	22	831,31	-	-	1 235	136
250	3 763	-	-	145	55	4 214,19	-	-	8 292	
1 951	-	-	-	51	479	2 481,79	-	-	1 181	
2 351	4 387	-	-	231	557	7 527,29	-	-	10 710	
9 038	20	377	195	260	23	9 914,81	0,47	-	3 091	137
30 128	20	1 257	653	1 218	189	33 466,63	0,20	-	9 144	
21 090	23	880	457	1 452	2 169	26 073,37	71,83	5 124	1 270	
60 257	63	2 515	1 306	2 930	2 382	69 454,81	-	-	13 507	
100	388	-	-	26	20	535,03	0,23	-	759	138
800	2 673	-	-	192	37	3 703,59	0,07	-	5 226	
1 552	-	-	-	4	589	2 147,39	39,76	775	185	
2 452	3 061	-	-	223	648	6 386,01	-	-	6 171	
2 600	15	-	-	62	57	2 735,14	-	-	2 563	139
5 654	43	-	-	462	69	6 229,72	-	-	15 193	
2 700	-	-	-	27	1 309	4 036,86	-	-	6 294	
10 954	58	-	-	552	1 436	13 001,72	-	-	24 051	
400	1 800	-	-	110	67	2 377,88	0,22	-	3 562	140
2 300	8 336	-	-	1 801	127	12 565,70	0,13	-	16 219	
2 856	-	-	87	59	1 440	4 444,20	17,85	1 739	6 865	
5 556	10 136	-	87	1 970	1 636	19 387,78	-	-	26 647	
200	942	-	-	26	26	1 194,14	0,23	-	2 122	141
2 800	4 807	-	-	146	43	7 796,95	0,15	-	9 749	
2 365	-	-	-	9	861	3 235,82	29,42	1 015	4 728	
5 365	5 749	-	-	181	930	12 226,91	-	-	16 600	

Tabell 1. (Framh.) Samla økonomisk drifts-

Nr.	Stasjon	Driftsgrein	Inntekt					
			Innlands- trafikk Telefon- abonnement	Utlands- trafikk	Andre inntekter	Tilsaman verkelege inntekter	Jamt over per tgn., samt. og abonn.app.	Tilkjem utlandet
			Kr.	Kr.	Kr.	Kr.	Kr.	Kr.
142	Tyristrand	Telegraf	2 323	123	-	2 446,77	1,71	150
		Rikstfn.	10 201	37	84	10 322,81	0,61	17
		Abonn.tfn.	3 501	-	-	3 501,15	47,96	-
						16 270,73		
143	Veme	Telegraf	1 084	3	-	1 087,43	1,89	3
		Rikstfn.	6 412	-	-	6 412,25	0,49	-
		Abonn.tfn.	2 240	-	-	2 240,82	58,97	-
						9 740,50		
144	Viker	Telegraf	1 119	1	-	1 120,76	1,83	1
		Rikstfn.	7 177	-	15	7 193,20	0,71	-
		Abonn.tfn.	2 673	-	-	2 673,07	59,40	-
						10 987,03		
145	Al Hallingdal (1 juli—31 mars)	Telegraf	6 306	119	-	6 425,32	-	145
		Rikstfn.	25 766	115	242	26 123,76	-	52
		Abonn.tfn.	7 416	-	-	7 416,16	-	-
						39 965,24		
146	7 andre understasj.	Telegraf	4 272	51	5	4 329,54	-	63
		Rikstfn.	24 129	37	120	24 286,75	-	17
								28 616,29
147	Kongsberg	Telegraf	38 561	1 894	2 226	42 683,21	1,92	2 315
		Rikstfn.	144 069	2 023	4 238	150 332,43	1,11	926
		Abonn.tfn.	115 779	-	3 212	118 992,35	103,93	-
						312 007,99		
148	Hvittingfoss	Telegraf	9 866	210	-	10 077,40	2,15	257
		Rikstfn.	28 443	72	271	28 786,26	0,85	33
		Abonn.tfn.	53 082	-	271	53 353,75	89,52	-
						92 217,41		
149	Nedre Jondalen	Telegraf	273	-	-	273,60	2,01	-
		Rikstfn.	1 211	-	-	1 211,45	0,48	-
								1 485,05
150	Nore	Telegraf	3 920	40	-	3 960,63	1,89	49
		Rikstfn.	18 030	15	40	18 085,34	0,95	6
		Abonn.tfn.	14 134	-	-	14 134,79	55,65	-
						36 180,76		
151	Rollag	Telegraf	1 373	5	-	1 379,10	1,92	6
		Rikstfn.	10 918	-	-	10 918,40	0,84	-
		Abonn.tfn.	11 340	-	-	11 340,90	56,71	-
						23 638,40		
152	Svene	Telegraf	2 858	43	-	2 901,74	2,00	53
		Rikstfn.	16 243	31	8	16 283,16	0,65	14
		Abonn.tfn.	16 320	-	180	16 500,44	50,22	-
						35 685,34		

oversyn for stasjonane i budsjettåret 1946/47.

Her er ikkje rekna med utgifter til renter og oppnying (avskrivning).

Utgift											Nr.
Personalet	Takstpartar	Vedlikehald av bygning- gar, hussteige	Reinhold, lys og brensel	Andre st. utg., vidaresen- ding, refusjon o. a.	Stasjons- tilfang og kontorsaker frå hovudl.	Tilsaman stasjons- utgifter	Jamt over per eksp. og abonn.app.	Lineutgifter Drift	Overskot		
Kr.	Kr.	Kr.	Kr.	Kr.	Kr.	Kr.	Kr.	Kr.	Kr.	Kr.	
700	2			18	18	738,67	0,16		1 708	142	
2 900				60	24	2 985,10	0,10		7 337		
1 062				5	617	1 684,83	23,08	720	1 096		
4 662	2			83	660	5 408,60			10 142		
50	326			23	6	406,09	0,17		681	143	
400	1 923			119	24	2 467,61	0,10		3 944		
866				6	116	989,22	26,03	600	651		
1 316	2 249			148	148	3 862,92			5 277		
400	2			11	13	427,25	0,26		693	144	
2 558				78	31	2 667,91	0,12		4 525		
1 000				7	632	1 639,93	36,44	630	403		
3 958	2			96	677	4 735,09			5 621		
1 400	7	150	30	55	66	1 710,04			4 715	145	
6 061		610	137	373	52	7 234,60			18 889		
1 800		200	40	126	1 329	3 496,05			3 920		
9 261	7	960	207	555	1 448	12 440,69			27 524		
246	1 293			57	140	1 737,78			2 591	146	
1 515	6 698			390	1 013	9 617,10			14 669		
1 761	7 991			447	1 153	11 354,88			17 261		
52 992		732	1 431	1 436	1 837	58 430,46	0,63		15 747	147	
101 468		854	1 670	3 797	5 863	113 654,25	0,23		36 678		
75 516		854	1 670	7 449	11 523	97 014,16	87,09	8 994	12 984		
229 976		2 442	4 772	12 683	19 224	269 098,87			33 915		
3 550		142	41	227	144	4 105,67	0,24		5 971	148	
10 201		570	164	1 836	809	13 580,61	0,22		15 205		
21 751		712	205	2 144	7 232	32 046,11	54,04	5 206	16 101		
35 502		1 425	410	4 207	8 186	49 732,39			37 278		
5	82				2	90,59	0,19		183	149	
50	363			360	2	776,56	0,14		434		
56	445			360	4	867,15			617		
938	1 184		49	16	50	2 240,21	0,28		1 720	150	
3 755	5 410		198	409	79	9 852,72	0,17		8 232		
4 694			248	275	1 545	6 763,74	26,63	2 624	4 746		
9 388	6 594		496	701	1 675	18 856,67			14 699		
487	409	98		44	20	1 060,26	0,30		318	151	
1 948	3 275	390		164	48	5 827,09	0,17		5 091		
2 435		488		194	1 166	4 285,35	21,42	946	6 109		
4 871	3 684	976		403	1 235	11 172,70			11 519		
1 161	1 440	68		59	58	2 787,31	0,30		114	152	
4 645	4 874	273		208	79	10 081,46	0,15	4	6 201		
5 806		341		215	2 622	8 986,36	27,65	3 727	3 786		
11 612	6 314	683		483	2 760	21 855,13			10 102		

Tabell 1. (Framh.) Samla økonomisk drifts-

Nr.	Stasjon	Driftsgrein	Inntekt					
			Innlands- trafikk telefon- abonnement	Utlands- trafikk	Andre inntekter	Tilsaman verkelege inntekter	Jamt over per lgnm., samt. og abonn.app.	Tilkljem utlandet
			Kr.	Kr.	Kr.	Kr.	Kr.	Kr.
153	Uvdal Numedal	Telegraf	1 896	14	-	1 910,57	1,88	17
		Rikstfn.	10 437	-	76	10 513,10	0,77	-
		Abonn.tfn.	9 418	-	-	9 418,43	58,50	-
					21 842,10			
154	Larvik	Telegraf	64 800	12 163	1 225	78 189,72	2,58	14 866
		Rikstfn.	256 199	7 631	2 262	266 093,80	1,20	3 493
		Abonn.tfn.	22 566	-	-	22 565,85	60,18	-
					366 849,37			
155	Hedrum-stasjonane (Kvelde)	Telegraf	4 402	106	20	4 528,36	2,25	129
		Rikstfn.	7 922	16	80	8 018,40	0,82	7
		Abonn.tfn.	25 626	-	301	25 928,11	67,79	-
					38 474,87			
156	Sandefjord	Telegraf	102 645	62 769	1 571	166 985,72	4,07	76 717
		Rikstfn.	269 033	12 120	3 154	284 308,54	1,12	5 547
						451 294,26		
157	Stavern	Telegraf	14 658	660	49	15 369,08	2,15	807
		Rikstfn.	37 248	501	206	37 955,65	0,74	229
		Abonn.tfn.	14 510	-	6	14 516,89	66,56	-
					67 841,62			
158	Svelvik	Telegraf	17 405	1 079	165	18 650,45	1,97	1 319
		Rikstfn.	52 196	350	1 395	53 942,75	0,60	160
		Abonn.tfn.	53 954	-	251	54 206,72	103,76	-
					126 799,92			
159	Filtvet	Telegraf	8 909	282	-	9 191,77	1,87	345
		Rikstfn.	39 756	835	-	40 591,75	0,65	382
		Abonn.tfn.	27 538	-	-	27 538,21	85,52	-
					77 321,73			
160	Holmsbu	Telegraf	4 407	110	-	4 517,78	1,85	134
		Rikstfn.	14 621	30	-	14 652,06	0,46	14
		Abonn.tfn.	5 466	-	-	5 466,51	54,13	-
					24 636,35			
161	Tjøme Radio	Radio	32 444	787	1 025	34 257,27	-	948
162	Tønsberg	Telegraf	181 643	50 196	2 010	233 850,19	2,77	61 351
		Rikstfn.	442 467	20 376	3 851	466 694,92	1,20	9 326
		Abonn.tfn.	5 035	-	-	5 035,76	68,05	-
					705 580,87			
163	4 understasjonar ...	Telegraf	37 629	2 458	-	40 087,75	2,11	3 004
		Rikstfn.	100 212	1 555	17	101 786,07	0,61	712
						141 873,82		
Sum.....	Telegraf		1 041 023	187 607	12 658	1 241 289,07	2,34	229 293
		Rikstfn.	3 465 436	87 933	37 598	3 590 967,35	0,95	40 251
		Abonn.tfn.	2 085 717	-	8 683	2 094 399,56	102,91	-
		Radio	32 444	787	1 025	34 257,27	-	948
					6 960 913,25			

oversyn for stasjonane i budsjettåret 1946/47.

Her er ikkje rekna med utgifter til renter og oppnying (avskrivning).

Utgift										Nr.
Personalet	Takstpartar	Vedlikehald av bygningar, husleige	Reinhold, lys og brensel	Andre st. utg., vidareføring, refusjon o. a.	Stasjons-tilfang og kontorsaker frå hovudl.	Tilsaman stasjons-utgifter	Jamt over per eksp. og abonn. app.	Linneutgifter Drift	Overskot	
Kr.	Kr.	Kr.	Kr.	Kr.	Kr.	Kr.	Kr.	Kr.	Kr.	
479	740	-	-	4	24	1 249,21	0,26	-	661	153
1 919	3 131	-	-	182	13	5 246,29	0,16	-	5 266	
2 399	-	-	-	186	1 071	3 657,99	22,72	1 757	4 002	
4 798	3 871	-	-	373	1 109	10 153,49	-	-	9 930	
42 100	-	2 173	2 573	2 443	1 673	50 963,53	0,43	-	27 226	154
107 207	-	3 001	3 145	4 180	2 366	119 901,92	0,21	3	146 191	
22 845	-	410	-	50	5 405	28 712,18	76,57	11 933	÷ 18 079	
172 153	-	5 585	5 718	6 673	9 446	199 577,63	-	-	155 338	
1 618	-	10	15	230	97	1 970,58	0,26	-	2 557	155
3 465	-	15	35	508	125	4 148,81	0,15	-	3 869	
18 576	-	86	240	87	48	19 038,73	50,37	11 108	÷ 4 219	
23 659	-	111	290	826	270	25 158,12	-	-	2 208	
56 530	-	3 128	2 272	4 383	1 580	67 893,91	0,62	-	99 091	156
101 250	-	3 223	2 310	4 710	5 671	117 166,12	0,20	3	167 142	
157 780	-	6 351	4 582	9 093	7 251	185 060,03	-	-	266 234	
8 847	-	179	374	151	240	9 793,97	0,49	-	5 575	157
18 432	-	179	374	1 953	238	21 178,95	0,19	-	16 776	
11 796	-	179	374	115	695	13 161,57	60,38	1 743	÷ 388	
39 076	-	537	1 124	2 220	1 175	44 134,49	-	-	21 963	
8 100	-	160	370	272	÷ 62	8 839,64	0,34	-	9 810	158
37 700	-	970	2 199	1 843	2 197	44 909,95	0,17	-	9 032	
17 117	-	672	1 088	7 432	4 280	30 590,44	58,83	8 928	14 688	
62 917	-	1 802	3 657	9 548	6 414	84 340,03	-	-	33 531	
2 655	-	-	-	345	145	3 145,00	0,19	-	6 046	159
13 655	-	-	-	1 243	200	15 098,00	0,10	-	25 493	
6 818	-	-	-	204	1 690	8 713,05	27,06	4 800	14 025	
23 128	-	-	-	1 792	2 035	26 956,05	-	-	45 565	
1 065	42	-	-	158	80	1 345,00	0,21	-	3 172	160
6 400	80	-	-	248	435	7 163,95	0,11	-	7 488	
3 195	-	-	-	91	565	3 851,58	38 14	2 200	÷ 585	
10 660	122	-	-	497	1 080	12 360,53	-	-	10 075	
35 182	-	1 017	1 899	7 086	2 040	47 226,83	-	-	÷ 12 969	161
99 198	-	2 970	2 136	12 159	842	117 305,35	0,39	-	116 544	162
255 556	-	6 030	4 336	13 443	9 996	289 364,20	0,23	-	177 330	
3 822	308	-	-	81	1 531	5 744,79	77,64	4 838	÷ 5 547	
358 577	308	9 000	6 472	25 684	12 371	412 414,34	-	-	288 328	
1 200	9 768	-	-	632	430	12 030,64	0,20	-	28 057	163
2 643	30 235	-	-	11 851	2 560	47 291,50	0,13	-	54 494	
3 843	40 003	-	-	12 483	2 990	59 322,14	-	-	82 551	
613 125	32 762	13 342	15 300	56 369	18 054	748 955,06	0,40	-	492 334	
1 662 939	114 422	25 966	32 532	87 006	90 408	2 013 275,90	0,19	234	1 577 691	
659 560	332	9 209	18 768	198 074	104 417	990 362,79	48,87	251 912	852 124	
35 182	-	1 017	1 899	7 086	2 040	47 226,83	-	-	÷ 12 969	
2 970 807	147 517	49 537	68 500	348 536	214 920	3 799 820,58	-	-	2 909 179	

Tabell 1. (Framh.) Samla økonomisk drifts-

Nr.	Stasjon	Driftsgrein	Inntekt					
			Innlands- trafikk telefon- abonnement	Utlands- trafikk	Andre inntekter	Tilsaman verkelege inntekter	Jamt over per tgrn., samt. og abonn.app.	Tilkjem utlandet
			Kr.	Kr.	Kr.	Kr.	Kr.	Kr.
164	Distriktstyret	Telegraf Rikstfn. Abonn.tfn.				— — — —		
165	Distriktverkstaden....	Telegraf Rikstfn. Abonn.tfn.				— — — —		
Agder distrikt.								
166	Arendal.....	Telegraf Rikstfn. Abonn.tfn.	108 913 271 285 338 949	18 498 7 028 —	1 689 697 1 060	129 101,68 279 011,67 340 010,36 748 123,71	2,22 1,39 110,23	22 609 3 217 —
167	Dølemo	Telegraf Rikstfn. Abonn.tfn.	800 5 614 2 117	6 — —	— — —	806,22 5 614,20 2 117,00 8 537,42	1,92 0,57 34,70	6 — —
168	Gjøvdal	Telegraf Rikstfn. Abonn.tfn.	607 2 814 2 064	5 2 —	— 400 —	612,42 3 216,78 2 064,30 5 893,50	1,81 0,52 43,92	6 1 —
169	Haugsjåsund	Telegraf Rikstfn. Abonn.tfn.	533 5 714 1 873	— 2 —	— 250 —	533,50 5 966,45 1 873,90 8 373,85	1,81 0,56 36,74	— 1 —
170	Mjåvatn	Telegraf Rikstfn. Abonn.tfn.	646 3 567 1 642	— — —	— — —	646,70 3 567,90 1 642,00 5 856,60	1,74 0,42 39,10	— — —
171	Mykland	Telegraf Rikstfn. Abonn.tfn.	1 174 5 920 3 296	3 6 —	— — —	1 177,33 5 926,88 3 296,66 10 400,87	1,85 0,59 45,79	3 2 —
172	Treungen	Telegraf Rikstfn. Abonn.tfn.	2 246 12 584 3 281	21 49 —	— 250 —	2 268,27 12 883,68 3 281,00 18 432,95	1,93 0,80 38,15	26 22 —
173	Vegusdal	Telegraf Rikstfn. Abonn.tfn.	684 4 244 4 653	2 — —	— 1 500 —	687,02 5 744,85 4 653,67 11 085,54	2,16 0,59 47,98	3 — —
174	Østre Moland	Telegraf Rikstfn. Abonn.tfn.	1 765 4 981 7 323	23 — —	— 500 —	1 788,40 5 481,80 7 323,67 14 593,87	1,75 0,34 79,61	28 — —

oversyn for stasjonane i budsjettåret 1946/47.

Her er ikkje rekna med utgifter til renter og oppnying (avskrivning).

Utgift										Nr.	
Personalet	Takstpartar	Vedlikehald av bygningar, husleige	Reinhold, lys og brensel	Andre st. utg., vidareseiding, refusjon o. a.	Stasjons-tilfang og kontorsaker frå hovudl.	Tilsaman stasjons-utgifter	Jamt over per eksp. og abonn. app.	Lineutgifter Drift	Overskot		
Kr.	Kr.	Kr.	Kr.	Kr.	Kr.	Kr.	Kr.	Kr.	Kr.		
						7 411,19				÷ 7 411	164
						33 353,99				÷ 33 353	
						33 353,98				÷ 33 353	
						74 119,16				÷ 74 119	
						12 852,29				÷ 12 852	165
						12 852,29				÷ 12 852	
						25 704,58				÷ 25 704	
161 310	-	5 567	5 351	3 838	4 717	180 785,82	0,57	-		÷ 51 684	166
208 557	-	3 020	2 881	5 905	10 399	230 764,45	0,30	-		÷ 48 247	
123 365	-	2 178	7 148	4 550	12 540	149 783,34	48,71	104 638		÷ 85 588	
493 232	-	10 765	15 382	14 294	27 657	561 333,61				÷ 82 152	
233	241	-	-	50	10	535,93	0,39	-		÷ 270	167
1 520	1 685	-	-	442	33	3 681,92	0,27	-		÷ 1 932	
1 753	-	-	-	8	381	2 144,08	35,15	341		÷ 368	
3 508	1 926	-	-	501	425	6 361,93				÷ 1 833	
151	184	-	-	22	6	364,20	0,35	-		÷ 248	168
981	844	-	-	197	119	2 143,20	0,17	-		÷ 1 073	
377	-	-	-	4	294	676,32	14,39	542		÷ 845	
1 510	1 028	-	-	224	420	3 183,72				÷ 2 167	
411	-	-	-	25	7	445,26	0,52	-		÷ 88	169
3 073	-	-	-	228	32	3 334,81	0,39	-		÷ 2 631	
628	-	-	-	3	319	951,15	18,65	150		÷ 772	
4 112	-	-	-	258	359	4 731,22				÷ 3 492	
166	194	-	-	4	4	368,73	0,30	-		÷ 277	170
1 079	1 070	-	-	31	23	2 204,47	0,14	-		÷ 1 363	
415	-	-	-	5	262	683,20	16,27	97		÷ 860	
1 660	1 264	-	-	40	290	3 256,40				÷ 2 502	
45	553	-	-	13	4	617,07	0,35	-		÷ 560	171
1 598	1 577	-	-	114	141	3 432,16	0,11	-		÷ 2 494	
814	-	-	-	4	450	1 269,69	17,63	1 367		÷ 659	
2 459	2 130	-	-	131	596	5 318,92				÷ 3 714	
202	680	-	-	31	20	936,58	0,25	-		÷ 1 331	172
1 119	3 779	-	-	241	720	5 860,07	0,11	-		÷ 7 023	
707	-	-	-	43	538	1 289,24	14,99	238		÷ 1 753	
2 029	4 460	-	-	316	1 279	8 085,89				÷ 10 108	
245	205	-	-	5	10	467,64	0,45	-		÷ 219	173
1 298	1 272	-	-	38	148	2 758,05	0,12	-		÷ 2 986	
2 454	-	-	-	10	607	3 071,74	31,67	1 886		÷ 304	
3 999	1 478	-	-	54	765	6 297,43				÷ 2 901	
230	532	-	-	14	7	785,53	0,19	-		÷ 1 002	174
1 101	1 494	-	-	123	117	2 836,31	0,09	-		÷ 2 645	
977	-	-	-	4	575	1 557,28	16,93	797		÷ 4 968	
2 309	2 027	-	-	141	701	5 179,12				÷ 8 616	

Tabell 1. (Framh.) Samla økonomisk drifts-

Nr.	Stasjon	Driftsgrein	Inntekt					
			Innlands- trafikk Telefon- abonnement	Utlands- trafikk	Andre inntekter	Tilsaman verkelege inntekter	Jamt over per tgm, samt. og abonn.app.	Tilkjem utlandet
			Kr.	Kr.	Kr.	Kr.	Kr.	Kr.
175	Amli	Telegraf	1 843	21	-	1 865,31	1,85	26
		Rikstfn.	8 329	20	-	8 350,12	0,60	9
		Abonn.tfn.	2 463	-	-	2 463,14	45,61	-
							12 678,57	
176	5 andre understasj. .	Telegraf	888	39	-	927,75	1,90	48
		Rikstfn.	6 419	-	-	6 419,75	0,54	-
							7 347,50	
177	Borøy	Telegraf	7 643	797	45	8 485,34	2,16	974
		Rikstfn.	8 475	40	25	8 540,80	0,44	18
		Abonn.tfn.	2 806	-	25	2 831,65	62,37	-
							19 857,79	
178	Brevik	Telegraf	23 912	2 238	139	26 290,40	2,02	2 736
		Rikstfn.	71 989	968	348	73 306,05	0,71	443
		Abonn.tfn.	42 147	-	16	42 163,86	74,20	-
							141 760,31	
179	Aby-stasjonane (Feset, Aby Bamble)	Telegraf	4 409	40	-	4 450,90	2,09	50
		Rikstfn.	17 889	9	-	17 899,75	0,46	4
		Abonn.tfn.	9 683	-	-	9 683,99	45,04	-
							32 034,64	
180	4 andre understasj. .	Telegraf	7 983	311	-	8 295,00	1,95	381
		Rikstfn.	28 201	229	9	28 440,32	0,63	104
							36 735,32	
181	Farsund	Telegraf	21 064	5 814	625	27 503,45	2,34	7 106
		Rikstfn.	52 623	1 542	724	54 891,02	0,84	706
		Abonn.tfn.	29 726	-	213	29 940,24	76,62	-
							112 334,71	
182	Kvås	Telegraf	668	24	-	693,55	1,86	30
		Rikstfn.	3 914	-	-	3 914,15	0,55	-
		Abonn.tfn.	1 476	-	-	1 476,65	29,53	-
							6 084,35	
183	Lyngdal	Telegraf	6 663	613	-	7 277,01	2,09	749
		Rikstfn.	32 639	115	20	32 775,13	0,77	53
		Abonn.tfn.	10 521	-	-	10 521,68	59,44	-
							50 573,82	
184	Vanse	Telegraf	12 568	1 044	20	13 633,25	1,93	1 276
		Rikstfn.	26 419	26	24	26 469,77	0,53	12
		Abonn.tfn.	16 283	-	-	16 283,60	60,53	-
							56 386,62	
185	22 andre understasj.	Telegraf	7 225	533	-	7 758,94	1,86	652
		Rikstfn.	28 964	29	18	29 012,82	0,55	13
							36 771,76	
186	Farsund Radio	Radio	49 460	2 041	-	51 501,51	-	2 465

oversyn for stasjonane i budsjettåret 1946/47.

Her er ikkje rekna med utgifter til renter og oppnying (avskrivning).

Utgift										Nr.
Personalet	Takstpartar	Vedlikehold av bygning- gar, husleige	Reinhold, lys og brensel	Andre utg., vidarese- nding, refusjon o. a.	Stasjons- tilfang og kontorsaker frå hovudl.	Tilsaman stasjons- utgifter	Jamt over per eksp. og abonn. app.	Linjeutgifter Drift	Overskot	
Kr.	Kr.	Kr.	Kr.	Kr.	Kr.	Kr.	Kr.	Kr.	Kr.	
293	559	-	-	32	19	905,13	0,35	-	960	175
1 909	2 501	-	-	276	114	4 801,49	0,19	-	3 548	
734	-	-	-	14	338	1 087,33	20,14	112	1 263	
2 937	3 060	-	-	324	471	6 793,95	-	-	5 772	
37	268	-	-	80	425	812,73	0,61	-	115	176
339	1 783	-	-	723	2 077	4 924,35	0,21	-	1 495	
377	2 052	-	-	803	2 503	5 737,08	-	-	1 610	
5 843	84	185	182	175	87	6 559,06	0,34	-	1 926	177
7 843	200	185	182	834	107	9 353,10	0,34	54 ÷	812	
1 970	-	185	182	3	93	2 436,35	54,14	597 ÷	202	
15 657	284	556	547	1 013	288	18 348,51	-	-	911	
24 473	-	620	857	991	868	27 809,52	0,58	-	1 519	178
40 292	-	500	700	1 080	2 596	45 169,56	0,16	-	28 136	
28 847	-	500	700	2 543	3 194	35 787,10	63,01	12 876 ÷	6 499	
93 612	-	1 620	2 257	4 615	6 659	108 766,18	-	-	20 118	
2 169	837	-	-	154	28	3 188,28	0,45	-	1 262	179
8 800	1 420	-	-	237	35	10 492,01	0,11	-	7 407	
6 159	995	-	-	16	606	7 778,25	36,18	9 113 ÷	7 207	
17 128	3 252	-	-	407	669	21 458,54	-	-	1 463	
2 314	1 955	-	-	278	121	4 668,38	0,43	-	3 626	180
6 215	5 885	-	-	278	336	12 715,46	0,14	-	15 724	
8 530	7 840	-	-	556	457	17 383,84	-	-	19 351	
20 956	-	1 000	566	706	416	23 645,74	0,30	-	3 857	181
42 904	-	1 200	944	4 804	1 440	51 294,79	0,21	-	3 596	
21 409	-	740	355	408	774	23 688,94	61,05	9 409 ÷	3 157	
85 270	-	2 940	1 867	5 919	2 631	98 629,47	-	-	4 246	
250	450	-	-	60	-	760,00	0,93	-	66	182
1 100	926	-	-	178	-	2 204,35	0,14	-	1 709	
350	-	-	-	119	-	469,84	9,40	1 439 ÷	432	
1 700	1 376	-	-	357	-	3 434,19	-	-	1 210	
3 290	20	-	-	171	89	3 570,95	0,39	-	3 706	183
13 595	-	-	-	600	140	14 336,76	0,08	-	18 438	
5 471	-	-	-	435	841	6 748,35	38,13	4 967 ÷	1 194	
22 357	20	-	-	1 207	1 070	24 656,06	-	-	20 950	
8 811	10	72	50	44	124	9 112,29	0,43	-	4 520	184
22 023	-	90	70	1 381	192	23 757,66	0,19	-	2 712	
11 065	-	18	15	1 728	1 860	14 687,84	54,60	13 068 ÷	11 472	
41 899	10	180	135	3 154	2 177	47 557,79	-	-	4 239	
-	2 500	-	-	300	593	3 393,19	0,28	-	4 365	185
962	7 797	-	-	4 506	1 628	14 895,17	0,12	54	14 117	
962	10 297	-	-	4 806	2 221	18 288,36	-	-	18 483	
35 198	-	645	1 406	3 544	2 409	43 206,05	-	-	8 295	186

Tabell 1. (Framh.) Samla økonomisk drifts-

Nr.	Stasjon	Driftsgrein	Inntekt					
			Innlands- trafikk Telefon- abonnement	Utlands- trafikk	Andre inntekter	Tilsaman verkelege inntekter	Jamt over per tgm. samt. og abonn. app.	Tilkjem utlandet
187	Grimstad	Telegraf	Kr. 33 457	3 650	400	37 507,50	2,08	4 461
		Rikstfn.	72 500	1 143	226	73 869,71	1,01	523
		Abonn.tfn.	66 789	-	102	66 891,90	76,16	-
			178 269,11					
188	Kragero	Telegraf	36 138	3 636	505	40 279,60	1,96	4 444
		Rikstfn.	96 052	1 645	394	98 091,56	1,13	752
		Abonn.tfn.	79 160	-	-	79 160,80	94,92	-
			217 531,96					
189	Drangedal	Telegraf	4 287	64	90	4 441,74	2,32	79
		Rikstfn.	29 401	98	284	29 784,05	0,74	45
		Abonn.tfn.	18 037	-	200	18 237,66	62,63	-
			52 463,45					
190	2 andre understasj. .	Telegraf	973	150	-	1 123,25	1,26	183
		Rikstfn.	6 144	39	-	6 184,60	0,63	18
					7 307,85			
191	Kristiansand	Telegraf	148 117	41 902	3 326	193 346,17	2,50	51 213
		Rikstfn.	564 526	23 934	1 807	590 268,76	2,08	10 955
					783 614,93			
192	Byglandsfjord	Telegraf	2 249	28	-	2 277,82	2,17	34
		Rikstfn.	9 569	9	4	9 583,63	0,76	4
		Abonn.tfn.	2 398	-	-	2 398,50	46,13	-
			14 259,95					
193	Evje	Telegraf	5 858	98	20	5 977,23	2,00	120
		Rikstfn.	20 292	8	-	20 301,40	0,74	4
		Abonn.tfn.	9 522	-	-	9 522,10	56,01	-
			35 800,73					
194	Iveland	Telegraf	1 072	6	-	1 078,69	2,27	7
		Rikstfn.	6 214	-	-	6 214,75	0,68	-
		Abonn.tfn.	3 026	-	2 500	5 526,40	34,79	-
			12 819,84					
195	37 andre understasj.	Telegraf	22 361	712	-	23 073,85	1,94	870
		Rikstfn.	99 846	188	14	100 048,99	0,70	86
					123 122,84			
196	Langesund	Telegraf	16 364	915	217	17 497,68	2,13	1 119
		Rikstfn.	45 636	952	480	47 068,58	0,74	435
		Abonn.tfn.	22 658	-	9	22 667,82	64,92	-
			87 234,08					
197	Lillesand	Telegraf	20 467	1 527	262	22 257,66	1,98	1 867
		Rikstfn.	36 522	407	50	36 981,19	0,75	186
		Abonn.tfn.	45 463	-	-	45 463,60	70,60	-
			104 702,45					

oversyn for stasjonane i budsjettåret 1946/47.

Her er ikkje rekna med utgifter til renter og oppnying (avskrivning).

Utgift											Nr.
Personalet	Takstpartar	Vedlikehold av bygningar, husleige	Reinhold, lys og brensel	Andre utg., vidareseiding, refusjon o. a.	Stasjons-tilfang og kontorsaker frå hovudl.	Tilsaman stasjons-utgifter	Jamt over per eksp. og abonn-app.	Lineutgifter Drift	Overskot		
Kr.	Kr.	Kr.	Kr.	Kr.	Kr.	Kr.	Kr.	Kr.	Kr.	Kr.	
35 172	-	554	1 094	904	1 437	39 161,86	0,70	-	÷	1 654	187
47 790	-	831	684	2 842	1 920	54 067,37	0,27	-	-	19 802	
51 181	-	-	1 535	425	5 672	58 813,73	67,06	20 408	÷	12 330	
134 143	-	1 385	3 313	4 171	9 029	152 042,96	-	-	-	5 817	
30 666	-	500	743	1 151	513	33 574,29	0,49	-	-	6 705	188
31 253	-	1 998	2 250	1 775	1 739	39 017,14	0,15	-	-	59 074	
58 910	-	1 000	1 900	770	2 998	65 578,59	78,63	23 615	÷	10 033	
120 829	-	3 498	4 893	3 696	5 251	138 170,02	-	-	-	55 746	
3 550	-	6	104	340	90	4 091,44	0,41	-	-	350	189
9 000	-	50	156	375	295	9 877,30	0,10	-	-	19 906	
10 000	-	50	308	389	2 386	13 134,28	45,61	11 957	÷	6 854	
22 550	-	106	568	1 105	2 772	27 103,02	-	-	-	13 403	
472	548	-	-	215	123	1 360,94	0,58	-	÷	237	190
1 000	1 600	-	-	483	242	3 325,88	0,19	-	-	2 858	
1 472	2 148	-	-	699	366	4 686,82	-	-	-	2 621	
152 059	-	3 793	3 618	3 681	4 150	167 303,11	0,49	-	-	26 043	191
246 544	-	7 046	4 841	6 416	13 633	278 481,13	0,26	-	-	311 787	
398 604	-	10 839	8 459	10 097	17 783	445 784,24	-	-	-	337 831	
296	621	-	-	17	17	952,90	0,13	-	-	1 324	192
1 853	3 510	-	-	295	51	5 710,73	0,13	-	-	3 872	
815	-	-	-	6	232	1 054,21	20,27	872	-	471	
2 965	4 131	-	-	319	302	7 717,84	-	-	-	5 669	
1 696	-	-	38	141	35	1 911,09	0,21	-	-	4 066	193
10 612	-	-	208	995	262	12 080,39	0,10	-	-	8 221	
4 668	-	-	132	274	361	5 437,27	56,01	1 158	-	2 926	
16 977	-	-	379	1 412	659	19 428,75	-	-	-	15 213	
673	322	-	-	10	11	1 017,40	0,65	-	-	61	194
4 209	1 863	-	-	92	32	6 198,41	0,30	-	-	16	
1 852	-	-	-	5	399	2 257,61	25,95	123	-	3 145	
6 735	2 186	-	-	108	443	9 473,42	-	-	-	3 222	
1 560	6 858	-	-	230	990	9 639,02	0,26	-	-	13 434	195
14 015	27 031	-	-	8 275	2 879	52 201,99	0,14	-	-	47 847	
15 575	33 889	-	-	8 506	3 869	61 841,01	-	-	-	61 281	
9 687	-	135	274	133	268	10 499,01	0,42	-	-	6 998	196
32 028	-	630	1 280	1 070	1 097	36 106,90	0,25	-	-	10 961	
13 895	-	135	274	1 052	1 346	16 703,53	47,86	8 415	÷	2 451	
55 610	-	900	1 829	2 257	2 712	63 309,44	-	-	-	15 508	
19 407	-	440	901	495	413	21 657,88	0,62	-	-	599	197
22 987	-	440	901	493	987	25 809,02	0,21	8	-	11 172	
56 353	-	800	78	2 913	4 494	64 640,13	100,37	20 402	÷	39 579	
98 747	-	1 680	1 881	3 902	5 895	112 107,03	-	-	÷	27 807	

Tabell 1. (Framh.) Samla økonomisk drifts-

Nr.	Stasjon	Driftsgrein	Inntekt					
			Innlands- trafikk Telefon- abonnement	Utalands- trafikk	Andre inntekter	Tilsaman verkelege inntekter	Jamt over per tgrn., samt og abonn.app.	Tilkiem utlandet
			Kr.	Kr.	Kr.	Kr.	Kr.	Kr.
198	Mandal	Telegraf	40 544	4 175	1 429	46 149,22	1,91	5 103
		Rikstfn.	87 979	1 706	1 525	91 211,91	1,18	781
						137 361,13		
199	Notodden	Telegraf	30 243	3 764	458	34 466,04	2,10	4 600
		Rikstfn.	119 062	716	1 474	121 253,00	0,93	328
		Abonn.tfn.	107 216	-	358	107 575,14	98,36	-
						263 294,18		
200	Gransherad	Telegraf	1 513	9	-	1 522,89	1	11
		Rikstfn.	10 135	4	-	10 140,06	0,59	2
		Abonn.tfn.	3 218	-	-	3 218,35	41,26	-
						14 881,30		
201	Hjartdal (frå 1 oktober 1946)	Telegraf	273	1	-	274,70	2,35	1
		Rikstfn.	3 205	-	-	3 205,11	0,54	-
		Abonn.tfn.	574	-	-	574,85	23,95	-
						4 054,66		
202	Holtsås	Telegraf	526	4	-	530,51	2,16	5
		Rikstfn.	6 491	4	-	6 496,24	0,41	2
		Abonn.tfn.	1 457	-	-	1 457,90	39,40	-
						8 484,65		
203	Ørvella	Telegraf	1 830	12	-	1 843,65	2,00	15
		Rikstfn.	12 708	26	-	12 735,55	0,40	12
		Abonn.tfn.	5 208	-	-	5 208,19	43,77	-
						19 787,39		
204	Øvre Jondalen	Telegraf	370	1	-	371,99	2,03	1
		Rikstfn.	3 713	17	-	3 731,35	0,58	8
		Abonn.tfn.	457	-	-	457,90	32,71	-
						4 561,24		
205	6 andre understasj. .	Telegraf	3 404	493	318	4 215,60	1,95	602
		Rikstfn.	35 418	1 140	3 758	40 316,77	0,65	521
						44 532,37		
206	Porsgrunn	Telegraf	58 306	9 120	694	68 121,65	2,08	11 147
		Rikstfn.	202 665	4 617	923	208 207,16	1,31	2 113
		Abonn.tfn.	145 162	-	7 814	152 976,44	69,16	-
						429 305,25		
207	4 understasjonar ...	Telegraf	4 284	59	-	4 343,78	1,90	72
		Rikstfn.	10 547	17	4	10 569,14	0,53	7
						14 912,92		
208	Risør	Telegraf	24 959	3 030	170	28 161,16	2,01	3 704
		Rikstfn.	66 842	992	624	68 459,07	1,24	454
		Abonn.tfn.	59 693	-	202	59 896,19	80,78	-
						156 516,42		

oversyn for stasjonane i budsjettåret 1946/47.

Her er ikkje rekna med utgifter til renter og oppnying (avskrivning g).

Utgift										Nr.	
Personalet	Takstpartar	Vedlikehald av bygning- gar, huseleige	Reinhold, lys og brensel	Andre utg., vidaresen- ding, refusjon o. a.	Stasjons- tilfang og kontorsaker frå hovudl.	Tilsaman stasjons- utgifter	Jamt over per eksp. og abonn.app.	Lineutgifter Drift	Overskot		
Kr.	Kr.	Kr.	Kr.	Kr.	Kr.	Kr.	Kr.	Kr.	Kr.		
38 452	17	3 425	1 074	3 310	1 195	47 474,01	0,58	-	+	1 324	198
31 757	-	5 138	1 075	4 132	3 042	45 145,16	0,19	166	-	46 066	
70 209	17	8 563	2 149	7 442	4 237	92 619,17				44 741	
35 138	-	394	934	2 049	574	39 090,87	0,65	-	+	4 624	199
105 405	-	1 189	2 802	6 218	4 788	120 404,57	0,26	-	-	848	
70 253	-	798	1 868	4 142	3 996	81 059,98	74,37	8 942	-	17 573	
210 797	-	2 382	5 605	12 409	9 359	240 555,42				13 796	
444	453	-	-	40	8	946,91	0,36	-	-	575	200
1 332	3 042	-	-	95	45	4 515,65	0,13	-	-	5 624	
888	-	-	-	53	320	1 262,40	16,18	2 059	+	103	
2 665	3 496	-	-	188	374	6 724,96				6 097	
200	85	-	-	1	6	293,14	0,62	-	+	18	201
800	979	-	-	6	22	1 807,78	0,16	-	-	1 397	
262	-	-	-	3	97	363,45	15,14	525	+	313	
1 262	1 064	-	-	10	126	2 464,37				1 065	
426	159	-	-	16	7	609,11	0,82	-	+	78	202
1 279	1 949	-	-	31	32	3 293,04	0,12	-	-	3 203	
853	-	-	-	7	160	1 021,35	27,60	1 225	+	788	
2 559	2 108	-	-	54	200	4 923,50				2 335	
295	544	-	-	29	14	883,76	0,29	-	-	959	203
2 387	3 824	-	-	57	34	6 304,63	0,11	-	-	6 430	
2 091	-	-	-	19	537	2 649,18	22,26	2 854	+	295	
4 775	4 368	-	-	106	586	9 837,57				7 095	
200	106	-	-	54	-	361,32	0,50	-	-	10	204
742	1 121	-	-	59	27	1 951,46	0,16	-	-	1 779	
342	-	-	-	5	70	418,00	29,86	1 329	+	1 289	
1 285	1 228	-	-	118	98	2 730,78				500	
1 310	780	10	-	49	137	2 286,88	0,32	-	-	1 929	205
15 507	10 083	110	-	358	1 179	27 239,18	0,21	-	-	13 077	
16 817	10 863	120	-	407	1 317	29 526,06				15 006	
42 852	-	540	1 325	1 778	1 793	48 289,54	0,48	-	-	19 832	206
98 939	-	540	1 325	2 569	3 497	106 871,67	0,26	-	-	101 335	
157 932	-	2 383	3 657	11 964	9 046	184 984,51	88,13	41 197	+	73 205	
299 724	-	3 463	6 307	16 311	14 337	340 145,72				47 961	
800	1 324	-	-	115	115	2 355,73	0,24	-	-	1 988	207
2 378	2 614	-	-	479	169	5 641,49	0,15	-	-	4 927	
3 178	3 939	-	-	594	284	7 997,22				6 915	
23 482	-	622	680	579	418	25 783,63	0,61	-	-	2 377	208
33 669	-	622	917	679	2 044	37 933,53	0,23	-	-	30 525	
42 642	-	807	985	2 641	3 747	50 825,26	68,78	13 787	+	4 716	
99 795	-	2 052	2 583	3 900	6 210	114 542,42				28 187	

Tabell 1. (Framh.) Samla økonomisk drifts-

Nr.	Stasjon	Driftsgrein	Inntekt					
			Innlands- trafikk Telefon- abonnement	Utlands- trafikk	Andre inntekter	Tilsaman verkelege inntekter	Jamt over per tgm., samt. og abonn.app.	Tilkjem utlandet
			Kr.	Kr.	Kr.	Kr.	Kr.	Kr.
209	Rjukan	Telegraf	49 280	1 666	537	51 485,11	1,99	2 036
		Rikstfn.	88 298	1 680	799	90 778,89	1,95	769
		Abonn.tfn.	118 580	-	-	118 580,12	63,58	-
					260 844,12			
210	Seljord	Telegraf	2 298	50	-	2 348,69	2,16	61
		Rikstfn.	21 901	92	713	22 708,88	0,75	42
		Abonn.tfn.	5 270	-	-	5 270,79	54,90	-
					30 327,86			
211	Dalen Telemark	Telegraf	1 838	81	-	1 919,65	1,66	99
		Rikstfn.	18 825	122	20	18 967,72	0,98	56
		Abonn.tfn.	5 275	-	-	5 275,63	38,23	-
					26 163,00			
212	Flatdal	Telegraf	809	18	-	827,82	1,93	22
		Rikstfn.	11 591	3	-	11 594,89	0,59	1
		Abonn.tfn.	4 637	-	-	4 637,80	57,26	-
					17 060,51			
213	Fyresdal	Telegraf	3 147	35	12	3 195,10	2,01	43
		Rikstfn.	10 037	45	83	10 166,07	0,89	20
		Abonn.tfn.	6 901	-	25	6 926,46	36,71	-
					20 287,63			
214	Kviteseid	Telegraf	4 335	93	-	4 429,00	2,09	115
		Rikstfn.	24 634	52	-	24 686,78	0,82	23
		Abonn.tfn.	7 332	-	-	7 332,45	46,12	-
					36 448,23			
215	Nissedal	Telegraf	1 236	4	97	1 337,78	1,96	5
		Rikstfn.	8 051	41	1 250	9 342,89	0,68	18
		Abonn.tfn.	2 064	-	457	2 521,72	36,21	-
					13 202,39			
216	Rauland	Telegraf	867	39	-	907,19	1,81	48
		Rikstfn.	12 585	101	-	12 687,01	0,83	46
		Abonn.tfn.	2 211	-	-	2 211,54	38,80	-
					15 805,74			
217	Vrådal	Telegraf	982	31	66	1 080,00	1,97	38
		Rikstfn.	7 402	18	970	8 390,10	0,62	8
		Abonn.tfn.	1 603	-	126	1 729,60	39,11	-
					11 199,70			
218	Ytre Vinje	Telegraf	744	29	-	774,67	1,70	36
		Rikstfn.	9 207	133	-	9 340,88	0,68	61
		Abonn.tfn.	1 935	-	-	1 935,83	36,53	-
					12 051,38			
219	19 andre understasj.	Telegraf	4 190	189	133	4 512,52	1,87	231
		Rikstfn.	49 633	117	1 195	50 945,43	0,66	53
					55 457,95			

oversyn for stasjonane i budsjettåret 1946/47.

Her er ikkje rekna med utgifter til renter og oppnying (avskrivning).

Utgift										Nr.
Personalet	Takstpartar	Vedlikehald av bygningar, husleige	Reinhold, lys og brensel	Andre st. utg., vidareseiding, refusjon o. a.	Stasjons-tilfang og kontorsaker frå hovudl.	Til saman stasjons-utgifter	Jamt over per eksp. og abonn.app.	Lineutgifter Drift	Overskot	
Kr.	Kr.	Kr.	Kr.	Kr.	Kr.	Kr.	Kr.	Kr.	Kr.	
19 800	-	2 174	1 344	869	660	24 849,66	0,33	500	26 635	209
36 335	-	2 173	1 349	2 702	1 963	44 523,65	0,32	2 308	46 255	
61 925	-	600	1 917	9 456	9 011	82 910,50	44,46	29 765	5 903	
118 061	-	4 947	4 610	13 028	11 635	152 283,81			78 794	
15 897	-	328	325	1 326	1 089	18 966,32	0,56	-	16 617	210
56 857	-	891	836	3 520	3 989	66 095,43	0,18	-	43 387	
7 701	-	97	105	414	449	8 767,46	91,32	513	4 010	
80 456	-	1 316	1 266	5 260	5 528	93 829,21			64 014	
1 807	-	60	30	132	15	2 044,00	0,38	-	124	211
11 636	-	420	214	1 405	204	13 880,47	0,24	-	5 087	
4 614	-	120	60	114	878	5 786,00	41,93	1 650	2 161	
18 057	-	600	304	1 651	1 097	21 710,47			2 801	
495	245	-	-	105	8	853,00	0,68	-	25	212
2 470	3 480	-	-	1 166	60	7 177,58	0,19	-	4 417	
1 990	-	-	-	158	425	2 573,00	31,77	830	1 233	
4 955	3 725	-	-	1 429	493	10 603,58			5 626	
745	850	-	9	40	15	1 659,00	0,35	-	1 536	213
2 721	2 843	-	63	223	360	6 212,09	0,20	-	3 953	
3 992	-	-	18	8	1 042	5 060,00	26,91	1 758	107	
7 458	3 693	-	90	271	1 417	12 931,09			5 597	
1 898	-	75	25	160	20	2 178,00	0,35	-	2 251	214
12 288	-	525	175	1 455	229	14 673,56	0,19	-	10 013	
4 796	-	150	50	9	996	6 001,00	37,74	1 101	230	
18 982	-	750	250	1 624	1 245	22 852,56			12 494	
754	370	-	-	30	8	1 162,50	0,67	-	175	215
5 310	2 423	-	-	221	30	7 986,06	0,31	-	1 356	
1 510	-	-	-	2	293	1 805,00	31,67	205	511	
7 575	2 793	-	-	253	331	10 953,56			2 043	
216	270	-	-	28	8	522,00	0,36	-	385	216
1 001	3 774	-	-	225	60	5 062,24	0,13	-	7 624	
932	-	-	-	2	303	1 237,00	21,70	557	417	
2 149	4 044	-	-	255	371	6 821,24			8 427	
270	314	-	-	24	10	618,00	0,54	-	462	217
4 108	2 235	-	12	168	30	6 554,94	0,12	-	1 835	
530	-	-	-	3	213	746,00	18,20	134	849	
4 908	2 549	-	12	195	253	7 918,94			3 146	
580	-	50	-	40	8	678,00	0,75	-	96	218
8 512	-	350	-	367	30	9 260,33	0,12	-	80	
1 660	-	100	-	3	270	2 033,00	38,36	305	402	
10 752	-	500	-	410	308	11 971,33			225	
1 458	1 090	-	-	290	50	2 888,00	0,47	-	1 624	219
13 121	12 403	-	-	2 158	1 114	28 797,68	0,15	-	22 147	
14 579	13 493	-	-	2 448	1 164	31 685,68			23 772	

Tabell 1. (Framh.) Samla økonomisk drifts-

Nr.	Stasjon	Driftsgrein	Inntekt					
			Innlands- trafikk telefon- abonnement	Utlands- trafikk	Andre inntekter	Tilsaman verkelege inntekter	Jamt over per tegm. samt. og abonn. app.	Tilkjenn utlandet
			Kr.	Kr.	Kr.	Kr.	Kr.	Kr.
220	Skien	Telegraf	59 145	8 164	4 445	71 755,17	2,09	9 979
		Rikstfn.	363 358	8 562	4 743	376 664,88	1,27	3 919
						448 420,05		
221	Bø Telemark	Telegraf	5 031	129	-	5 160,45	2,04	158
		Rikstfn.	40 722	31	244	40 997,78	0,61	14
		Abonn.tfn.	20 660	-	-	20 660,42	65,59	-
						66 818,65		
222	Gvarv-stasjonane (Akkerhaugen, Gvarv)	Telegraf	5 000	108	-	5 108,34	2,06	132
		Rikstfn.	38 527	149	284	38 960,95	0,58	68
		Abonn.tfn.	16 644	-	-	16 644,32	65,53	-
						60 713,61		
223	Lunde Telemark	Telegraf	4 761	70	20	4 851,85	2,10	85
		Rikstfn.	30 177	7	170	30 354,30	0,68	3
		Abonn.tfn.	12 688	-	-	12 688,25	54,46	-
						47 894,40		
224	Ulefoss-stasjonane (Helgja, Ulefoss)	Telegraf	12 604	437	20	13 061,79	1,96	534
		Rikstfn.	44 007	276	260	44 543,27	0,62	126
		Abonn.tfn.	21 066	-	-	21 066,89	-	-
						78 671,95		
225	11 andre understasj.	Telegraf	7 919	90	418	8 428,40	1,93	111
		Rikstfn.	38 017	58	3 766	41 842,76	0,47	26
								50 271,16
226	Tvedestrand	Telegraf	23 129	1 879	361	25 370,95	2,02	2 297
		Rikstfn.	45 085	516	402	46 003,98	0,74	236
		Abonn.tfn.	63 568	-	317	63 886,00	78,38	-
								135 260,93
	Sum	Telegraf	857 169	116 528	16 520	990 219,30	2,13	142 424
	»	Rikstfn.	3 010 137	59 755	31 239	3 101 133,43	1,00	27 352
	»	Abonn.tfn.	1 340 800	-	13 427	1 354 228,93	76,19	-
	»	Radio	49 460	2 041	-	51 501,51	-	2 465
						5 497 083,17		
227	Distriktstyret	Telegraf				-		
		Rikstfn.				-		
		Abonn.tfn.				-		
228	Distriktverkstaden	Telegraf				-		
		Rikstfn.				-		
		Abonn.tfn.				-		

oversyn for stasjonane i budsjettåret 1946/47.

Her er ikkje rekna med utgifter til renter og oppnying (avskrivning).

Utgift										Nr.
Personalet	Takstpartar	Vedlikehald av bygninggar, husleige	Reinhald, lys og brensel	Andre rest. utg., vidareseiding, refusjon o. a.	Stasjons-tilfang og kontorsaker fra hovvudl.	Tilsaman stasjons-utgifter	Jamt over per eksp. og abonn.app.	Lineutgifter Drift	Overskot	
Kr. 74 996	Kr. -	Kr. 2 282	Kr. 6 998	Kr. 3 137	Kr. 1 108	Kr. 88 521,11	Kr. 0,47	Kr. -	Kr. ÷ 16 765	220
281 977	-	2 784	6 632	9 797	10 052	311 244,25	0,17	-	65 420	
356 973	-	5 066	13 630	12 934	11 160	399 765,36	-	-	48 654	
1 836	-	50	-	19	48	1 953,29	0,21	-	3 207	221
20 143	-	800	-	1 168	534	22 647,11	0,16	-	18 350	
5 962	-	150	-	1 927	1 800	9 840,65	31,24	7 548	3 271	
27 941	-	1 000	-	3 115	2 383	34 441,05	-	-	24 829	
2 979	-	-	-	642	27	3 649,39	0,30	-	1 458	222
20 956	-	-	-	1 303	374	22 635,01	0,13	-	16 325	
8 832	-	-	-	1 340	1 077	11 250,32	44,29	7 382	÷ 1 988	
32 763	-	-	-	3 286	1 479	37 534,72	-	-	15 796	
2 251	-	-	-	14	26	2 292,14	0,30	-	2 559	223
16 907	-	-	-	1 025	367	18 300,76	0,14	-	12 053	
8 228	-	-	-	440	817	9 486,79	40,72	4 524	÷ 1 323	
27 387	-	-	-	1 480	1 211	30 079,69	-	-	13 290	
4 253	5	75	57	42	77	4 511,17	0,23	-	8 550	224
26 887	-	1 200	924	939	526	30 478,92	0,19	-	14 064	
13 370	-	225	173	1 091	3 696	18 557,25	58,52	8 376	÷ 5 866	
44 511	5	1 500	1 156	2 073	4 301	53 547,34	-	-	16 748	
1 644	1 724	7	13	70	607	4 066,77	0,33	-	4 361	225
14 802	8 008	142	264	1 519	1 709	26 446,89	0,15	-	15 395	
16 446	9 732	150	278	1 589	2 317	30 513,66	-	-	19 757	
14 065	-	82	522	383	429	15 482,70	0,35	-	9 888	226
28 575	-	164	692	2 379	2 383	34 194,46	0,20	-	11 809	
48 473	-	164	1 399	571	2 587	53 195,56	65,59	19 727	÷ 9 037	
91 113	-	410	2 614	3 334	5 399	102 872,72	-	-	12 660	
776 230	25 969	23 049	27 122	29 695	24 104	906 170,92	0,49	500	84 048	
1 646 427	125 029	33 042	32 386	91 778	82 452	2 011 115,99	0,21	2 592	1 090 017	
854 963	995	11 202	22 866	50 124	83 409	1 023 563,05	58,16	404 903	÷ 74 237	
35 198	-	645	1 406	3 544	2 409	43 206,05	-	-	8 295	
3 312 820	151 994	67 940	83 782	175 143	192 375	3 984 056,01	-	-	1 108 123	
						8 017,01			÷ 8 017	227
						56 119,07			÷ 56 119	
						16 034,02			÷ 16 034	
						80 170,10			÷ 80 170	
						2 899,00			÷ 2 899	228
						20 293,95			÷ 20 293	
						5 798,00			÷ 5 798	
						28 990,95			÷ 28 990	

Tabell 1. (Framh.) Samla økonomisk drifts-

Nr.	Stasjon	Driftsgrein	Inntekt					
			Innlands- trafikk Telefon- abonnement	Utlands- trafikk	Andre inntekter	Tilsaman verkelege inntekter	Jamt over per tgm., samt. og abonn.app.	Tiljem utlandet
			Kr.	Kr.	Kr.	Kr.	Kr.	Kr.
Rogaland distrikt.								
229	Bryne (frå 1 oktober 1946)	Telegraf	10 985	364	40	11 389,77	1,89	445
		Rikstfn.	22 800	32	12	22 845,08	0,52	14
		Abonn.tfn.	24 329	-	-	24 329,40	-	-
					58 564,25			
230	Kleppe Jæren (frå 1 oktober 1946)	Telegraf	8 272	131	60	8 464,71	1,92	161
		Rikstfn.	14 005	-	-	14 005,20	0,41	-
		Abonn.tfn.	13 708	-	115	13 823,71	-	-
					36 296,62			
231	Nærbø (frå 1 oktober 1946)	Telegraf	6 888	98	-	6 987,39	1,95	120
		Rikstfn.	15 407	24	-	15 432,09	0,47	11
		Abonn.tfn.	9 350	-	-	9 350,48	-	-
					31 769,96			
232	Varhaug-stasjonane (Varhaug, Vigrestad) (frå 1 oktober 1946)	Telegraf	5 706	141	-	5 847,90	1,94	173
		Rikstfn.	11 917	30	-	11 948,47	0,51	14
		Abonn.tfn.	8 031	-	-	8 031,39	-	-
					25 827,76			
233	Algård (frå 1 oktober 1946)	Telegraf	7 387	264	40	7 692,07	1,93	323
		Rikstfn.	12 213	87	4	12 304,88	0,49	39
		Abonn.tfn.	12 095	-	-	12 095,42	-	-
					32 092,37			
234	Egersund	Telegraf	34 210	2 251	300	36 761,47	1,83	2 751
		Rikstfn.	67 621	3 208	219	71 049,60	1,14	1 468
		Abonn.tfn.	45 149	-	594	45 743,72	67,49	-
					153 554,79			
235	Bjerkreim-stasjonane (Vikeså)	Telegraf	3 183	32	-	3 216,23	2,03	39
		Rikstfn.	4 633	-	-	4 633,30	0,67	-
		Abonn.tfn.	12 016	-	-	12 016,70	47,50	-
					19 866,23			
236	Hauge Dalane.....	Telegraf	8 778	526	20	9 325,21	1,91	643
		Rikstfn.	15 702	23	-	15 726,34	0,66	10
		Abonn.tfn.	9 819	-	-	9 819,81	45,46	-
					34 871,36			
237	Helleland	Telegraf	2 956	13	-	2 969,77	2,02	16
		Rikstfn.	6 364	9	-	6 373,86	0,48	4
		Abonn.tfn.	4 629	-	-	4 629,15	37,33	-
					13 972,78			
238	Heskestad-stasjonane (Heskestad, Ualand)	Telegraf	1 497	3	-	1 501,24	1,91	4
		Rikstfn.	4 186	-	-	4 186,55	0,54	-
		Abonn.tfn.	3 943	-	-	3 943,32	36,18	-
					9 631,11			

oversyn for stasjonane i budsjettåret 1946/47.

Her er ikkje rekna med utgifter til renter og oppnying (avskrivning).

Utgift

Personalet	Takstpartar	Vedlikehald av bygningar, husleige	Reinhold, lys og brensel	Andre utg., vidareseiding, refusjon o. a.	Stasjons-tilfang og kontorsaker frå hovudl.	Til saman stasjons-utgifter	Jamt over per eksp. og abonn. app.	Lineutgifter Drift	Overskot	Nr.
Kr.	Kr.	Kr.	Kr.	Kr.	Kr.	Kr.	Kr.	Kr.	Kr.	
4 870	-	115	205	413	781	6 384,69	0,37	-	5 005	229
18 779	-	420	805	2 143	1 386	23 534,48	0,22	-	689	
17 130	-	600	1 017	1 673	3 581	24 003,66	-	10 689	10 363	
40 779	-	1 135	2 027	4 230	5 750	53 922,83	-	-	6 048	
2 702	-	-	-	115	37	2 854,65	0,17	-	5 610	230
13 510	-	-	-	478	19	14 007,00	0,20	-	1	
10 809	-	913	-	4	775	12 502,43	-	5 168	3 847	
27 021	-	913	-	597	831	29 364,08	-	-	1 760	
3 060	-	90	109	29	55	3 343,00	0,26	-	3 644	231
8 340	-	450	547	598	87	10 022,25	0,16	-	5 409	
7 551	-	360	439	5	604	8 960,97	-	3 385	2 995	
18 951	-	900	1 095	632	746	22 326,22	-	-	6 058	
583	1 960	-	-	228	47	2 818,50	0,28	-	3 029	232
2 180	3 320	-	-	316	224	6 041,59	0,12	-	5 906	
3 067	-	-	-	3	326	3 397,75	-	3 613	1 020	
5 830	5 280	-	-	548	597	12 257,84	-	-	9 956	
3 100	-	18	53	257	46	3 474,00	0,28	-	4 218	233
6 200	-	90	267	443	17	7 017,78	0,14	-	5 287	
6 199	-	72	214	366	601	7 454,17	-	4 819	178	
15 499	-	180	534	1 067	664	17 945,95	-	-	9 326	
31 639	-	1 808	1 235	600	1 780	37 065,19	0,46	-	303	234
35 280	-	851	601	2 283	1 623	40 638,95	0,17	-	30 410	
9 456	-	237	1 134	8 106	1 011	19 946,52	29,82	14 243	1 553	
76 376	-	2 897	2 971	10 990	4 415	97 650,66	-	-	41 660	
1 098	-	200	75	10	45	1 428,58	0,22	-	1 787	235
2 196	-	300	125	54	42	2 717,60	0,13	-	1 915	
10 219	-	400	185	10	845	11 659,95	46,09	3 575	3 218	
13 514	-	900	385	74	932	15 806,13	-	-	484	
2 976	-	250	141	128	137	3 633,42	0,25	-	5 691	236
3 952	-	250	143	607	61	5 014,23	0,10	-	10 712	
4 928	-	215	141	13	701	5 999,04	27,77	3 201	619	
11 856	-	715	425	749	900	14 646,69	-	-	17 023	
539	877	-	-	9	22	1 448,52	0,27	-	1 521	237
579	1 921	-	-	46	7	2 554,71	0,10	-	3 819	
2 118	-	-	-	24	448	2 591,81	20,90	3 339	1 301	
3 237	2 799	-	-	79	478	6 595,04	-	-	4 038	
402	494	-	-	9	34	940,93	0,41	-	560	238
804	1 212	-	-	129	42	2 189,05	0,14	-	1 997	
1 206	-	-	-	9	357	1 573,68	14,44	943	1 426	
2 413	1 706	-	-	148	435	4 703,66	-	-	3 984	

Tabell 1. (Framh.) Samla økonomisk drifts-

Nr.	Stasjon	Driftsgrein	Inntekt					
			Innlands- trafikk Telefon- abonnement	Utlands- trafikk	Andre inntekter	Tilsaman verkelege inntekter	Jamt over per tgn. samt. og abonn.app.	Tilkjem utlandet
			Kr.	Kr.	Kr.	Kr.	Kr.	Kr.
239	Nærbø (1 juli—30 septbr.)	Telegraf	3 371	59	—	3 431,39	1,97	73
		Rikstfn.	5 193	3	—	5 197,15	0,46	1
		Abonn.tfn.	3 401	—	—	3 401,00	—	—
						12 029,54		
240	Ogna-stasjonane (Brusand, Sirevåg)	Telegraf	4 239	82	—	4 321,95	1,92	101
		Rikstfn.	10 342	—	—	10 342,90	0,48	—
		Abonn.tfn.	4 331	—	—	4 331,15	32,56	—
						18 996,00		
241	Varhaug-stasjonane (Varhaug, Vigrestad) (1 juli—30 septbr.)	Telegraf	2 480	46	—	2 527,14	1,93	57
		Rikstfn.	4 120	—	—	4 120,85	0,52	—
		Abonn.tfn.	2 621	—	—	2 621,13	—	—
						9 269,12		
242	10 andre understasj.	Telegraf	5 112	117	—	5 230,17	1,77	143
		Rikstfn.	10 956	18	—	10 974,04	0,47	8
								16 204,21
243	Flekkefjord	Telegraf	25 643	2 201	873	28 717,44	1,75	2 690
		Rikstfn.	71 032	1 380	818	73 231,91	1,04	632
		Abonn.tfn.	46 944	—	70	47 014,29	92,96	—
						148 963,64		
244	Kvinesdal	Telegraf	7 920	230	—	8 151,58	2,17	282
		Rikstfn.	18 282	28	—	18 311,21	0,63	13
		Abonn.tfn.	6 932	—	—	6 932,16	52,92	—
						33 394,95		
245	Moi	Telegraf	5 062	37	—	5 100,29	1,80	46
		Rikstfn.	10 245	7	—	10 252,65	0,70	3
		Abonn.tfn.	6 574	—	—	6 574,20	53,89	—
						21 927,14		
246	Sirnes	Telegraf	2 526	59	—	2 585,59	1,77	72
		Rikstfn.	5 274	76	—	5 351,19	0,55	35
		Abonn.tfn.	2 047	—	—	2 047,23	60,21	—
						9 984,01		
247	Tonstad	Telegraf	1 394	53	—	1 447,71	1,97	65
		Rikstfn.	5 790	15	—	5 805,97	0,65	7
		Abonn.tfn.	1 907	—	—	1 907,63	50,20	—
						9 161,31		
248	34 andre understasj.	Telegraf	17 426	729	—	18 156,00	1,79	891
		Rikstfn.	58 830	158	—	58 988,69	0,55	72
								77 144,69
249	Haugesund	Telegraf	184 082	66 854	4 516	255 453,21	2,44	81 710
		Rikstfn.	385 928	19 298	444	405 672,19	1,78	8 833
		Radio .	5 692	117	—	5 809,78	—	67
						666 935,18		

oversyn for stasjonane i budsjettåret 1946/47.

Her er ikkje rekna med utgifter til renter og oppnying (avskrivning).

Utgift										Nr.
Personalet	Takstpartar	Vedlikehald av bygningar, husleige	Reinhold, lys og brensel	Andre utg., vidareseiding, refusjon o. a.	Stasjons-tilfang og kontorsaker frå hovudl.	Tilsaman stasjons-utgifter	Jamt over per eksp. og abonn. app.	Lineutgifter Drift	Overskot	
Kr.	Kr.	Kr.	Kr.	Kr.	Kr.	Kr.	Kr.	Kr.	Kr.	
903	-	30	11	6	-	950,10	0,14	-	2 481	239
2 460	-	150	55	55	-	2 720,60	0,12	-	2 476	
2 241	-	120	44	2	-	2 408,00	-	-	993	
5 604	-	300	110	63	-	6 078,70	-	-	5 950	
804	1 343	-	-	12	48	2 208,90	0,28	-	2 113	240
1 608	3 049	-	-	264	78	5 001,12	0,12	-	5 341	
2 412	-	-	-	12	424	2 848,93	21,42	2 528	÷ 1 045	
4 825	4 392	-	-	289	551	10 058,95	-	-	6 408	
212	738	-	-	32	-	982,00	0,21	-	1 545	241
793	1 246	-	-	43	-	2 083,14	0,12	-	2 037	
1 115	-	-	-	-	-	1 116,55	-	-	1 504	
2 120	1 984	-	-	76	-	4 181,69	-	-	5 087	
609	1 656	-	-	49	44	2 361,77	0,24	-	2 868	242
1 219	2 913	-	-	1 287	127	5 548,62	0,13	-	5 425	
1 829	4 570	-	-	1 337	172	7 910,39	-	-	8 293	
33 609	-	1 296	1 407	358	1 979	38 651,79	0,49	186	÷ 9 934	243
56 518	-	1 944	2 109	2 316	2 800	65 689,39	0,20	1 200	7 542	
45 824	-	1 350	1 664	388	2 323	51 551,39	102,08	6 864	÷ 11 401	
135 953	-	4 590	5 181	3 063	7 103	155 892,57	-	-	÷ 13 793	
2 321	-	40	-	26	117	2 505,05	0,22	-	5 646	244
8 658	-	200	-	1 094	93	10 045,80	0,14	-	8 265	
2 934	-	160	-	16	327	3 437,76	26,24	1 140	2 354	
13 913	-	400	-	1 136	538	15 988,61	-	-	16 266	
384	1 526	-	-	17	145	2 072,53	0,23	-	3 027	245
981	3 074	-	2	462	91	4 612,81	0,13	-	5 639	
2 512	-	-	-	23	316	2 852,92	23,38	1 219	2 502	
3 877	4 601	-	3	502	554	9 538,26	-	-	11 169	
196	775	-	-	104	31	1 108,47	0,28	-	1 477	246
787	1 586	-	-	553	54	2 981,97	0,16	-	2 369	
787	-	-	-	179	156	1 123,79	33,05	392	530	
1 771	2 362	-	-	837	242	5 214,23	-	-	4 377	
127	421	-	-	5	30	583,83	0,15	-	863	247
1 793	1 738	-	-	300	39	3 870,51	0,06	-	1 935	
417	-	-	-	4	154	575,40	15,14	294	1 037	
2 337	2 159	-	-	309	223	5 029,74	-	-	3 836	
1 462	5 327	-	-	175	268	7 232,73	0,33	-	10 923	248
10 763	16 334	-	-	5 722	2 004	34 826,03	0,16	-	24 162	
12 225	21 662	-	-	5 897	2 273	42 058,76	-	-	35 085	
183 066	-	4 860	5 802	6 693	4 496	204 918,53	0,47	-	50 534	249
157 726	-	4 860	5 802	6 164	11 189	185 742,21	0,21	202	219 929	
12 139	-	-	233	1 573	160	14 107,35	-	-	÷ 8 297	
352 932	-	9 720	11 837	14 431	15 846	404 768,09	-	-	262 167	

Tabell 1. (Framh.) Samla økonomisk drifts-

Nr.	Stasjon	Driftsgrein	Inntekt					
			Innlands- trafikk Telefon- abonnement	Utlands- trafikk	Andre inntekter	Til saman verkelege inntekter	Jamt over per tgm., samt. og abonn.app.	Tilkjem utlandet
250	Espevær	Telegraf	Kr. 1 999	Kr. 101	Kr. -	Kr. 2 101,00	Kr. 1,85	Kr. 124
		Rikstfn.	7 546	51	-	7 598,09	0,65	23
		Abonn.tfn.	1 322	-	-	1 322,85	-	-
							11 021,94	
251	Mosterhamn.....	Telegraf	3 217	47	-	3 264,98	1,75	57
		Rikstfn.	5 258	-	-	5 258,95	0,60	-
		Abonn.tfn.	1 058	-	-	1 058,35	33,07	-
							9 582,28	
252	41 andre understasj.	Telegraf	44 256	626	-	44 883,30	1,81	766
		Rikstfn.	89 402	42	-	89 444,98	0,59	19
							134 328,28	
253	Kopervik	Telegraf	25 145	1 511	596	27 253,32	1,87	1 847
		Rikstfn.	43 453	469	257	44 180,54	0,37	215
		Abonn.tfn.	28 366	-	247	28 613,70	80,13	-
							100 047,56	
254	Skudeneshavn	Telegraf	13 815	1 330	20	15 165,40	2,08	1 625
		Rikstfn.	24 086	159	-	24 246,13	0,76	73
		Abonn.tfn.	13 902	-	-	13 902,90	69,51	-
							53 314,43	
255	Vedavågen	Telegraf	5 898	252	7	6 159,07	1,92	309
		Rikstfn.	11 528	125	-	11 653,74	0,53	57
		Abonn.tfn.	3 068	-	-	3 068,10	-	-
							20 880,91	
256	Akrehamn	Telegraf	10 556	550	20	11 127,22	1,97	673
		Rikstfn.	20 061	145	-	20 207,10	0,48	66
		Abonn.tfn.	10 237	-	-	10 237,40	67,80	-
							41 571,72	
257	3 andre understasj. .	Telegraf	6 960	406	10	7 376,91	1,98	497
		Rikstfn.	12 319	123	15	12 458,02	0,58	56
							19 834,93	
258	Sand Ryfylke	Telegraf	6 374	202	18	6 594,17	1,87	246
		Rikstfn.	15 802	81	118	16 002,13	0,88	37
		Abonn.tfn.	5 365	-	54	5 419,35	44,71	-
							28 015,65	
259	Sandnes	Telegraf	53 236	4 427	3 526	61 190,32	1,92	5 410
260	Sauda	Telegraf	34 469	5 346	80	39 895,86	2,17	6 534
		Rikstfn.	43 631	382	147	44 162,13	1,23	175
		Abonn.tfn.	27 844	-	-	27 844,96	51,09	-
					111 902,95			
261	Saudasjøen.....	Telegraf	4 518	68	680	5 267,37	2,00	83
		Rikstfn.	4 988	-	660	5 648,10	0,70	-
							10 915,47	

oversyn for stasjonane i budsjettåret 1946/47.

Her er ikkje rekna med utgifter til renter og oppnying (avskrivning).

Utgift										Nr.
Personalet	Takstpartar	Vedlikehald av bygnin- gar, husleige	Reinhold, lys og brensel	Andre st. utg., vidaresen- ding, refusjon o. a.	Stasjons- tilfang og konkorsaker frå hovudl.	Tilsaman stasjons- utgifter	Jamt over per eksp. og abonn. app.	Lineutgifter Drift	Overskot	
Kr.	Kr.	Kr.	Kr.	Kr.	Kr.	Kr.	Kr.	Kr.	Kr.	
752	610	-	-	7	26	1 397,12	0,49	-	703	250
1 128	2 267	-	-	113	34	3 543,24	0,12	-	4 054	
376	-	-	-	3	-	379,68	-	-	943	
2 256	2 878	-	-	124	61	5 320,04	-	-	5 701	
500	900	-	-	5	32	1 437,70	0,29	-	1 827	251
733	1 513	-	-	574	33	2 854,58	0,15	-	2 404	
276	-	-	-	2	-	278,67	8,71	394	384	
1 509	2 413	-	-	582	65	4 570,95	-	-	4 616	
4 037	13 120	138	-	622	536	18 453,99	0,25	-	26 429	252
12 113	24 375	138	-	8 458	1 622	46 708,93	0,12	-	42 736	
16 150	37 495	276	-	9 080	2 159	65 162,92	-	-	69 165	
20 441	-	128	689	334	388	21 980,73	0,33	11	5 272	253
26 681	-	106	575	845	1 146	29 354,27	0,17	36	14 826	
14 195	-	84	461	463	1 367	16 571,40	46,81	3 385	8 656	
61 317	-	318	1 725	1 642	2 902	67 906,40	-	-	28 755	
9 975	-	210	345	106	149	10 785,00	0,41	-	4 380	254
12 349	-	210	345	525	248	13 677,25	0,16	-	10 568	
7 075	-	180	295	111	1 002	8 665,61	43,33	671	4 566	
29 399	-	600	985	742	1 400	33 127,86	-	-	19 515	
1 090	1 828	-	-	16	55	2 989,00	0,33	-	3 170	255
1 360	3 466	-	-	658	110	5 595,32	0,10	-	6 058	
857	-	-	-	-	39	896,50	-	-	2 171	
3 307	5 294	-	-	674	204	9 480,82	-	-	11 400	
6 022	-	210	316	34	116	6 698,40	0,41	-	4 428	256
10 280	-	210	318	566	152	11 526,25	0,11	-	8 680	
5 029	-	180	271	45	689	6 217,11	41,17	453	3 566	
21 331	-	600	905	645	958	24 441,76	-	-	16 676	
1 125	2 429	-	-	43	130	3 727,00	0,31	-	3 649	257
1 692	3 411	-	-	1 125	293	6 522,72	0,15	-	5 935	
2 817	5 840	-	-	1 168	423	10 249,72	-	-	9 585	
5 208	-	108	100	77	418	5 913,09	0,39	15	681	258
23 707	119	756	699	7 421	3 304	36 007,61	0,25	139	20 005	
5 784	-	216	199	155	349	6 704,99	55,87	485	1 771	
34 700	119	1 080	999	7 653	4 072	48 625,69	-	-	21 095	
31 468	-	1 116	1 395	2 066	2 648	38 695,10	0,48	4	22 495	259
19 290	4	787	641	223	530	21 476,88	0,42	-	18 418	260
21 630	19	787	641	925	1 187	25 189,72	0,23	-	18 972	
26 637	-	800	639	206	1 920	30 204,37	55,42	5 471	7 830	
67 557	23	2 374	1 921	1 354	3 638	76 870,97	-	-	29 560	
4 657	-	450	473	59	142	5 782,13	1,22	-	514	261
5 678	-	450	478	37	102	6 746,88	0,48	-	1 098	
10 336	-	900	951	96	244	12 529,01	-	-	1 613	

Tabell 1. (Framh). Samla økonomisk drifts-

Nr.	Stasjon	Driftsgrein	Inntekt					
			Innlands- trafikk /telefon- abonnement	Utlands- trafikk	Andre inntekter	Tilsaman verkelege inntekter	Jamt over per. tgm., samt. og abonn. app.	Tilklem utlandet
			Kr.	Kr.	Kr.	Kr.	Kr.	Kr.
262	Skånevik	Telegraf	4 466	71	—	4 538,39	1,97	87
		Rikstfn.	11 134	6	—	11 140,61	0,82	2
		Abonn.tfn.	3 113	—	122	3 235,70	33,12	—
						18 914,70		
263	Valen Sunnhordland (frå 1 januar 1947)	Telegraf	1 135	5	—	1 141,42	1,82	6
		Rikstfn.	2 546	—	—	2 546,35	0,67	—
		Abonn.tfn.	215	—	—	215,00	—	—
						3 902,77		
264	17 andre understasj.	Telegraf	6 131	88	—	6 220,25	1,88	108
		Rikstfn.	19 380	65	—	19 445,89	0,64	29
								25 666,14
265	Stavanger	Telegraf	305 832	82 068	10 046	397 947,54	2,22	100 306
		Rikstfn.	760 521	22 120	2 310	784 952,26	1,62	10 125
								1 182 899,80
266	Bryne (1 juli—30 septbr.)	Telegraf	5 516	74	40	5 630,30	1,89	90
		Rikstfn.	7 667	—	—	7 667,80	0,50	—
		Abonn.tfn.	7 707	—	—	7 707,98	—	—
						21 006,08		
267	Hjelmeland	Telegraf	3 973	31	—	4 005,90	1,80	39
		Rikstfn.	7 014	16	—	7 031,07	0,58	7
		Abonn.tfn.	4 219	—	—	4 219,72	40,97	—
						15 256,69		
268	Kleppe Jæren (1 juli—30 septbr.)	Telegraf	3 725	34	—	3 759,09	1,89	41
		Rikstfn.	4 901	—	—	4 901,05	0,41	—
		Abonn.tfn.	4 442	—	105	4 547,04	—	—
						13 207,18		
269	Kvitsøy	Telegraf	3 184	1 474	396	5 055,37	1,93	1 802
		Rikstfn.	8 859	55	780	9 695,37	0,51	25
		Abonn.tfn.	1 798	—	451	2 249,63	—	—
						17 000,37		
270	Strand-stasjonane (Fiskå, Jørpeland, Tau)	Telegraf	15 563	1 888	40	17 491,39	1,96	2 307
		Rikstfn.	19 788	159	—	19 947,92	0,53	72
		Abonn.tfn.	16 133	—	—	16 133,37	37,87	—
						53 572,68		
271	Vikevåg	Telegraf	2 150	21	—	2 172,12	1,73	26
		Rikstfn.	3 986	—	—	3 986,50	0,41	—
		Abonn.tfn.	1 657	—	—	1 657,08	—	—
						7 815,70		
272	Algård (1 juli—30 septbr.)	Telegraf	3 401	83	20	3 504,75	1,98	102
		Rikstfn.	4 083	2	38	4 124,29	0,48	1
		Abonn.tfn.	3 929	—	—	3 929,70	—	—
						11 558,74		

oversyn for stasjonane i budsjettåret 1946/47.

Her er ikkje rekna med utgifter til renter og oppnying (avskrivning).

Utgift										Nr.	
Personalet	Takstpartar	Vedlikehald av bygningar, husleige	Reinhold, lys og brensel	Andre st. utg., vidareseiding, refusjon o. a.	Stasjons-tilfang og kontorsaker frå hovudl.	Tilsaman stasjons-utgifter	Jamt over per eksp. og abonn. app.	Lineutgifter Drift	Overskot		
Kr.	Kr.	Kr.	Kr.	Kr.	Kr.	Kr.	Kr.	Kr.	Kr.		
7 783	15	80	268	244	284	8 676,68	0,45	278	-	4 138	262
16 491	68	187	624	605	954	18 932,32	0,14	649	-	7 791	
2 138	-	29	99	34	521	2 823,13	30,03	241	-	171	
26 413	83	296	992	885	1 760	30 432,13	-	-	-	11 758	
285	350	-	-	12	25	672,00	0,51	-	-	469	263
676	756	-	-	114	12	1 558,79	0,15	-	-	987	
107	-	-	-	-	-	107,27	-	-	-	107	
1 068	1 106	-	-	126	37	2 338,06	-	-	-	1 564	
589	296	-	-	249	54	1 189,65	0,10	-	-	5 030	264
2 358	7 247	-	-	2 586	50	12 243,26	0,15	-	-	7 202	
2 948	7 543	-	-	2 836	104	13 432,91	-	-	-	12 233	
331 167	-	7 149	9 223	14 851	15 955	378 348,51	0,39	-	-	19 599	265
358 153	-	7 149	9 224	23 034	13 798	411 359,82	0,25	-	-	373 592	
689 321	-	14 299	18 447	37 885	29 754	789 708,33	-	-	-	393 191	
1 270	-	-	13	18	-	1 302,00	0,15	-	-	4 328	266
4 873	-	-	53	142	-	5 069,20	0,14	-	-	2 598	
4 470	-	-	68	76	300	4 915,87	-	-	-	2 792	
10 613	-	-	135	237	300	11 287,07	-	-	-	9 719	
285	1 223	-	-	142	50	1 701,08	0,26	-	-	2 304	267
1 689	2 079	-	-	178	76	4 023,29	0,09	-	-	3 007	
1 394	-	-	-	16	683	2 093,77	20,33	958	-	1 167	
3 368	3 303	-	-	337	809	7 818,14	-	-	-	6 480	
975	-	-	-	5	-	980,00	0,13	-	-	2 779	268
4 873	-	-	-	121	-	4 994,05	0,20	-	-	93	
3 898	-	-	-	1	340	4 239,49	-	-	-	307	
9 746	-	-	-	127	340	10 213,54	-	-	-	2 993	
950	1 246	-	-	13	33	2 242,24	0,27	-	-	2 813	269
2 142	2 681	-	-	146	51	5 021,77	0,16	-	-	4 673	
1 250	-	-	-	7	-	1 257,00	-	-	-	992	
4 342	3 927	-	-	166	84	8 521,01	-	-	-	8 479	
2 972	1 779	210	59	57	121	5 199,84	0,24	-	-	12 291	270
6 075	2 308	600	95	779	1 211	11 070,94	0,16	-	-	8 876	
11 055	-	990	170	981	2 028	15 225,47	35,74	10 743	-	9 835	
20 103	4 088	1 800	324	1 818	3 361	31 496,25	-	-	-	11 333	
247	636	-	-	6	10	900,16	0,25	-	-	1 271	271
1 151	1 205	-	-	110	32	2 499,03	0,12	-	-	1 487	
900	-	-	-	5	-	905,00	-	-	-	752	
2 298	1 842	-	-	121	42	4 304,19	-	-	-	3 511	
1 099	-	6	21	94	-	1 220,00	0,21	-	-	2 284	272
2 198	-	30	103	172	-	2 503,27	0,15	-	-	1 621	
2 198	-	24	82	2	150	2 456,60	-	-	-	1 473	
5 495	-	60	206	267	150	6 179,87	-	-	-	5 378	

Tabell 1. (Framh.) Samla økonomisk drifts-

Nr.	Stasjon	Driftsgrein	Inntekt					
			Innlands- trafikk Telefon- abonnement	Utalands- trafikk	Andre inntekter	Tilsaman verkelege inntekter	Jaamt over per tgm., samt. og abonn.app.	Tilgjem utlandet
			Kr.	Kr.	Kr.	Kr.	Kr.	Kr.
273	Ardal Ryfylke	Telegraf	2 827	30	-	2 857,95	1,85	37
		Rikstfn.	5 256	4	-	5 261,32	0,62	2
		Abonn.tfn.	5 713	-	-	5 713,03	36,62	-
						13 832,30		
274	66 andre understasj.	Telegraf	40 261	335	-	40 596,55	1,84	409
		Rikstfn.	97 638	-	-	97 638,85	0,55	-
						138 235,40		
275	Stavanger Radio	Radio	17 010	675	1 000	18 685,92	-	767
276	Stord	Telegraf	27 198	798	150	28 147,24	2,05	976
		Rikstfn.	50 494	73	114	50 681,59	0,96	33
		Abonn.tfn.	48 982	-	33	49 016,70	89,55	-
						127 845,53		
277	Bremnes Sunnhordl.	Telegraf	11 521	573	-	12 095,15	1,99	700
		Rikstfn.	17 985	27	2	18 014,54	0,70	12
		Abonn.tfn.	3 828	-	-	3 828,95	36,82	-
						33 938,64		
278	13 andre understasj.	Telegraf	9 309	187	149	9 646,33	1,87	229
		Rikstfn.	26 933	7	349	27 289,73	0,58	3
						36 936,06		
279	Ølen	Telegraf	4 171	77	100	4 348,18	1,88	94
		Rikstfn.	11 373	35	210	11 619,08	0,76	16
		Abonn.tfn.	5 383	-	136	5 519,75	52,78	-
						21 487,01		
280	Etne	Telegraf	3 887	42	-	3 929,80	1,91	52
		Rikstfn.	16 260	27	-	16 287,52	0,72	12
		Abonn.tfn.	5 586	-	-	5 586,52	55,31	-
						25 803,84		
281	Imsland (frå 1 januar 1947)	Telegraf	578	-	-	578,20	-	-
		Rikstfn.	1 328	-	-	1 328,30	-	-
		Abonn.tfn.	474	-	-	474,00	-	-
						2 380,50		
282	Sandeid	Telegraf	3 541	39	-	3 580,56	1,85	47
		Rikstfn.	5 909	-	-	5 909,40	0,60	-
		Abonn.tfn.	2 442	-	-	2 442,20	44,40	-
						11 932,16		
283	Vikedal	Telegraf	3 055	36	-	3 092,50	1,90	44
		Rikstfn.	6 960	3	-	6 964,25	0,66	1
		Abonn.tfn.	2 607	-	-	2 607,80	40,75	-
						12 664,55		

oversyn for stasjonane i budsjettåret 1946/47.

Her er ikkje rekna med utgifter til renter og oppnying (avskrivning).

Utgift										Nr.
Personalet	Takstpartar	Vedlikehold av bygningar, husleige	Reinhold, lys og brensel	Andre rest. utg., vidareseiding, refusjon o. a.	Stasjons-tilfang og kontorsaker frå hovudl.	Tilsamanstasjons-utgifter	Jamt over per eksp. og abonn. app.	Lineutgifter Drift	Overskot	
Kr.	Kr.	Kr.	Kr.	Kr.	Kr.	Kr.	Kr.	Kr.	Kr.	
300	851	75	42	6	20	1 294,68	0,39	-	1 563	273
956	1 577	200	180	49	20	2 983,40	0,14	-	2 277	
1 939	-	325	245	6	950	3 466,34	22,22	792	1 453	
3 195	2 428	600	467	62	991	7 744,42	-	-	5 294	
1 786	11 068	-	-	412	527	13 795,12	0,22	-	26 801	274
16 078	25 389	-	-	9 305	5 798	56 570,75	0,13	-	41 068	
17 864	36 457	-	-	9 718	6 325	70 365,87	-	-	67 869	
34 779	-	2 560	2 971	2 533	2 563	45 408,86	-	-	26 722	275
21 280	-	720	870	1 036	1 061	24 968,17	0,29	-	3 179	276
33 303	-	630	762	1 989	2 271	38 955,34	0,12	-	11 726	
24 389	-	450	539	1 472	2 444	29 295,74	53,56	4 081	15 639	
78 972	-	1 800	2 171	4 498	5 777	93 219,25	-	-	30 544	
340	3 375	-	-	68	42	3 825,00	0,16	-	8 270	277
630	5 542	-	-	711	102	6 986,02	0,11	-	11 028	
1 999	-	-	-	25	162	2 187,55	21,03	1 538	102	
2 969	8 917	-	-	804	307	12 998,57	-	-	19 401	
1 802	2 738	-	-	148	118	4 806,00	0,27	-	4 840	278
4 203	7 665	-	-	1 452	282	13 604,62	0,11	95	13 685	
6 005	10 403	-	-	1 600	400	18 410,62	-	-	18 525	
6 847	-	180	187	169	268	7 653,16	0,40	-	3 304	279
25 728	-	540	561	510	1 142	28 482,67	0,17	-	16 863	
6 544	-	180	187	169	421	7 503,10	73,56	1 185	3 169	
39 120	-	900	936	850	1 832	43 638,93	-	-	23 337	
419	1 108	30	48	102	25	1 733,62	0,28	-	2 196	280
4 316	2 217	158	256	328	50	7 326,93	0,09	-	8 960	
727	-	12	19	27	334	1 121,98	11,11	828	3 635	
5 463	3 325	200	325	458	409	10 182,53	-	-	14 792	
133	191	-	-	7	10	341,70	-	-	236	281
546	380	-	-	27	20	974,02	-	-	354	
207	-	-	-	-	-	207,95	-	-	266	
886	571	-	-	35	30	1 523,67	-	-	856	
299	1 021	-	-	65	25	1 411,57	0,28	-	2 168	282
1 328	1 817	-	-	202	50	3 397,75	0,12	-	2 511	
369	-	-	-	1	300	671,83	12,21	1 261	509	
1 997	2 838	-	-	269	375	5 481,15	-	-	5 189	
299	865	-	-	43	25	1 233,19	0,23	-	1 859	283
1 378	2 146	-	-	136	50	3 711,22	0,12	-	3 253	
319	-	-	-	1	301	622,57	9,73	736	1 248	
1 997	3 011	-	-	181	376	5 566,98	-	-	6 360	

Tabell 1. (Framh.) Samla økonomisk drifts-

Nr.	Stasjon	Driftsgrein	Inntekt						
			Innlands- trafikk Telefon- abonnement	Utalands- trafikk	Andre inntekter	Tilsaman verkelege inntekter	Jamt over per fern, samt. og abonn.app.	Tilkjem utlandet	
			Kr.	Kr.	Kr.	Kr.	Kr.	Kr.	
284	15 andre understasj.	Telegraf	13 409	132	—	13 541,36	1,87	161	
		Rikstfn.	36 448	10	—	36 459,18	0,66	4	
							50 000,54		
		Sum.....	Telegraf	1 034 419	177 268	21 748	1 233 437,49	2,09	216 661
		»	Rikstfn.	2 165 404	48 602	6 500	2 220 506,90	0,97	22 246
	»	Abonn.tfn.	427 234	—	1 928	429 163,67	57,49	—	
	»	Radio	22 703	792	1 000	24 495,70	—	835	
						3 907 603,76			
285	Distriktstyret	Telegraf				—			
		Rikstfn.				—			
		Abonn.tfn.				—			
286	Distriktverkstaden...	Telegraf				—			
		Rikstfn.				—			
		Abonn.tfn.				—			
287	Bergen telefonanlegg (frå 1 januar 1947)	Abonn.tfn.	1 290 900	—	13 771	1 304 671,85	—	—	
Bjørgvin distrikt.									
288	Bergen	Telegraf	1 054 125	384 582	24 199	1 462 906,89	2,94	470 045	
		Rikstfn.	1 895 960	113 160	3 849	2 012 970,04	2,54	51 796	
						3 475 876,93			
289	Ask Nordhordland ..	Telegraf	2 791	183	—	2 974,02	1,94	223	
		Rikstfn.	5 120	37	—	5 156,40	0,34	17	
		Abonn.tfn.	3 288	—	—	3 288,23	53,04	—	
						11 418,65			
290	Eikelandsosen (frå 1 januar 1947)	Telegraf	593	—	—	593,00	2,02	—	
		Rikstfn.	3 637	—	—	3 637,05	0,62	—	
		Abonn.tfn.	842	—	—	841,60	—	—	
						5 071,65			
291	Fedje	Telegraf	1 068	57	—	1 124,40	1,96	69	
		Rikstfn.	3 289	—	—	3 289,10	0,83	—	
		Abonn.tfn.	337	—	—	337,20	—	—	
						4 750,70			
292	Fjell	Telegraf	707	6	—	713,71	2,39	8	
		Rikstfn.	3 223	—	—	3 223,40	0,48	—	
						3 937,11			
293	Florvåg	Telegraf	4 116	82	—	4 198,89	2,00	100	
		Rikstfn.	9 785	14	—	9 799,07	0,48	6	
						13 997,96			

oversyn for stasjonane i budsjettåret 1946/47.

Her er ikkje rekna med utgifter til renter og oppnying (avskrivning).

Utgift											Nr.
Personalet	Takstpartar	Vedlikehald av bygning- gar, husleige	Reinhold, lys og brensel	Andre st. utg., vidaresen- ding, refusjon o. a.	Stasjons- tilfang og kontorsaker frå hovudl.	Tilsaman stasjons- utgifter	Jamt over per eksp. og abonn.app.	Lineutgifter Drift	Overskot		
Kr.	Kr.	Kr.	Kr.	Kr.	Kr.	Kr.	Kr.	Kr.	Kr.	Kr.	
795	3 970	-	-	717	115	5 597,50	0,29	-	-	7 943	284
4 524	10 129	-	-	2 257	644	17 555,92	0,12	-	-	18 903	
5 319	14 099	-	-	2 974	759	23 153,42	-	-	-	26 847	
761 160	64 750	20 306	23 733	31 345	34 099	935 395,19	0,38	495	298 042		
946 157	144 786	21 668	25 375	91 577	54 845	1 284 410,99	0,18	2 322	936 095		
255 078	-	7 898	8 121	14 661	27 263	313 023,71	42,12	98 649	17 490		
46 918	-	2 560	3 204	4 107	2 724	59 516,21	-	-	÷ 35 020		
2 009 315	209 536	52 434	60 435	141 691	118 932	2 592 346,10	-	-	1 216 608		
						18 200,00			÷ 18 200		285
						37 920,00			÷ 37 920		
						25 124,12			÷ 25 124		
						81 244,12			÷ 81 244		
						7 491,00			÷ 7 491		286
						19 100,00			÷ 19 100		
						11 232,24			÷ 11 232		
						37 823,24			÷ 37 823		
689 934	-	38 802	37 296	310 570	404	1 077 007,88	-	113 862	113 801		287
1 038 808	7 630	7 209	34 350	24 189	25 370	1 137 558,89	0,42	2 603	325 348		288
1 017 475	356	7 000	34 350	38 030	36 187	1 133 399,17	0,37	23 045	879 570		
2 056 284	7 986	14 209	68 700	62 219	61 557	2 270 958,06	-	-	1 204 918		
350	853	-	-	39	53	1 295,90	0,32	-	1 678		289
1 166	1 538	-	-	311	93	3 110,26	0,11	-	2 046		
700	-	-	-	-	798	1 498,90	24,18	1 258	530		
2 216	2 391	-	-	351	945	5 905,06	-	-	4 254		
550	225	-	-	17	58	850,80	-	-	÷ 257		290
1 097	1 044	-	-	142	131	2 415,63	0,07	-	1 221		
700	-	-	-	-	-	700,00	-	1	139		
2 347	1 269	-	-	159	190	3 966,43	-	-	1 103		
110	386	-	-	23	56	576,30	0,36	-	548		291
322	926	-	-	199	80	1 528,78	0,17	-	1 760		
250	-	-	-	-	-	250,00	-	-	87		
682	1 312	-	-	222	137	2 355,08	-	-	2 395		
490	-	55	98	26	40	709,05	0,72	-	4		292
11 800	-	235	411	217	108	12 771,82	0,15	-	÷ 9 548		
12 290	-	290	509	242	148	13 480,87	-	-	÷ 9 543		
690	1 244	-	-	76	51	2 061,80	0,38	-	2 137		293
1 627	2 617	-	-	575	÷ 289	4 530,66	0,12	-	5 268		
2 317	3 861	-	-	651	÷ 238	6 592,46	-	-	7 405		

Tabell 1. (Framh.) Samla økonomisk drifts-

Nr.	Stasjon	Driftsgrein	Inntekt					
			Innlands- trafikk Telefon- abonnement	Utalands- trafikk	Andre inntekter	Tilsaman verkelege inntekter	Jamt over per tgrn., samt. og abonn.app.	Tilgjem uttandet
			Kr.	Kr.	Kr.	Kr.	Kr.	Kr.
294	Fotlandsvåg (frå 1 januar 1947)	Telegraf	1 126	—	60	1 186,20	1,98	—
		Rikstfn.	2 677	—	—	2 677,40	0,52	—
		Abonn.tfn.	1 479	—	—	1 478,75	—	—
					5 342,35			
295	Klokkarvik	Telegraf	1 859	55	—	1 913,33	2,11	67
		Rikstfn.	4 317	—	—	4 316,90	0,49	—
		Abonn.tfn.	756	—	—	756,40	36,02	—
					6 986,63			
296	Lindås	Telegraf	1 876	64	—	1 940,74	2,10	79
		Rikstfn.	7 040	9	—	7 048,42	0,68	4
		Abonn.tfn.	1 943	—	—	1 943,20	46,27	—
					10 932,36			
297	Manger	Telegraf	2 417	37	—	2 454,00	2,01	45
		Rikstfn.	5 435	—	—	5 435,00	0,64	—
		Abonn.tfn.	1 455	—	—	1 454,50	45,45	—
					9 343,50			
298	Strusshamn	Telegraf	3 679	73	20	3 772,62	1,87	90
		Rikstfn.	9 827	260	—	10 087,20	0,40	119
		Abonn.tfn.	2 617	—	—	2 616,79	54,52	—
					16 476,61			
299	Valestrandsfossen . . . (frå 1 januar 1947)	Telegraf	1 503	28	20	1 551,40	2,07	34
		Rikstfn.	4 313	—	—	4 313,20	0,56	—
		Abonn.tfn.	910	—	—	910,05	—	—
					6 774,65			
300	171 andre understasj.	Telegraf	117 293	2 477	110	119 880,43	2,02	3 028
		Rikstfn.	333 930	351	—	334 281,70	0,55	161
		Abonn.tfn.	1 744	—	—	1 744,05	—	—
					455 906,18			
301	Bergen Radio	Radio	487 066	15 730	166	502 961,42	—	19 201
302	Dalsøyra	Telegraf	1 128	6	37	1 170,74	1,90	8
		Rikstfn.	2 687	—	364	3 051,52	0,76	—
						4 222,26		
303	33 understasjonar . . .	Telegraf	12 418	87	20	12 525,06	1,92	107
		Rikstfn.	31 437	—	—	31 436,50	0,69	—
						43 961,56		
304	Florø	Telegraf	27 473	487	280	28 239,76	1,90	595
		Rikstfn.	55 429	62	57	55 548,10	1,25	28
		Abonn.tfn.	30 338	—	—	30 337,65	92,49	—
					114 125,51			
305	50 understasjonar . . .	Telegraf	19 105	214	60	19 378,91	1,89	261
		Rikstfn.	50 079	—	—	50 079,00	0,67	—
						69 457,91		

oversyn for stasjonane i budsjettåret 1946/47.

Her er ikkje rekna med utgifter til renter og oppnying (avskrivning).

Utgift											Nr.
Personalet	Taksparatar	Vedlikehald av bygningar, husestige	Reinhold, lys og brensel	Andre utg., vidareseiding, refusjon o. a.	Stasjons-tilfang og kontorsaker frå hovudl.	Tilsaman stasjons-utgifter	Jamt over per eksp. og abonn.app.	Lineutgifter Drift	Overskot		
Kr.	Kr.	Kr.	Kr.	Kr.	Kr.	Kr.	Kr.	Kr.	Kr.	Kr.	
72	330	-	-	-	23	49	475,20	0,32	-	711	294
217	789	-	-	-	197	84	1 288,13	0,13	-	1 389	
120	-	-	-	-	-	4	124,28	-	800	553	
409	1 119	-	-	-	220	137	1 887,61	-	-	2 653	
484	560	-	-	-	69	39	1 152,35	0,35	-	760	295
1 483	1 295	-	-	-	582	70	3 431,80	0,16	-	885	
300	-	-	-	-	-	294	594,56	28,31	449	287	
2 267	1 855	-	-	-	651	404	5 178,71	-	-	1 358	
857	566	-	-	-	45	63	1 531,25	0,54	-	409	296
2 590	2 113	-	-	-	366	133	5 203,71	0,07	-	1 844	
500	-	-	-	-	-	624	1 124,91	26,78	1 519	701	
3 947	2 679	-	-	-	411	821	7 859,87	-	-	1 553	
868	729	-	-	-	49	56	1 702,55	0,48	-	751	297
1 950	1 631	-	-	-	415	218	4 214,27	0,08	-	1 220	
349	-	-	-	-	-	281	630,50	19,70	237	586	
3 167	2 360	-	-	-	464	555	6 547,32	-	-	2 559	
807	1 114	-	-	-	29	74	2 024,75	0,39	-	1 747	298
2 300	2 966	-	-	-	234	107	5 608,46	0,12	-	4 478	
550	-	-	-	-	-	590	1 141,44	23,78	586	889	
3 657	4 080	-	-	-	263	772	8 774,65	-	-	7 115	
1 070	-	-	-	-	24	63	1 157,40	0,48	-	394	299
2 685	-	-	-	-	195	105	2 986,57	0,19	-	1 326	
600	-	-	-	-	-	4	604,28	-	160	145	
4 355	-	-	-	-	219	173	4 748,25	-	-	1 866	
18 900	34 800	-	-	-	5 400	3 078	62 178,10	0,33	-	57 702	300
51 160	93 213	-	-	-	43 291	16 373	204 039,86	0,14	-	130 241	
-	-	-	-	-	-	-	-	-	-	1 744	
70 060	128 013	-	-	-	48 691	19 451	266 217,96	-	-	189 688	
188 118	-	3 740	8 301	23 508	28 120	251 789,66	-	-	-	251 171	301
14 536	-	1 095	1 145	406	82	17 266,84	0,48	150	÷	16 096	302
20 491	-	1 095	1 171	850	1 895	25 503,38	0,30	1 628	÷	22 451	
35 027	-	2 191	2 316	1 256	1 977	42 770,22	-	-	÷	38 547	
2 090	3 738	-	-	291	500	6 620,17	0,32	-	-	5 904	303
4 440	8 886	-	-	2 610	513	16 450,87	0,12	-	-	14 985	
6 530	12 624	-	-	2 901	1 013	23 071,04	-	-	-	20 890	
22 437	-	270	345	703	1 039	24 795,34	0,30	324	-	3 444	304
38 937	-	675	863	1 758	1 153	43 387,23	0,17	1 295	-	12 160	
16 070	-	405	518	1 059	2 556	20 609,49	62,83	7 713	-	2 015	
77 445	-	1 350	1 726	3 521	4 749	88 792,06	-	-	-	17 620	
3 436	5 801	57	-	1 857	-	11 151,76	0,36	-	-	8 227	305
9 120	14 442	143	-	4 610	1 675	29 991,55	0,15	-	-	20 087	
12 556	20 243	200	-	6 467	1 675	41 143,31	-	-	-	28 314	

Tabell 1. (Framh.) Samla økonomisk drifts-

Nr.	Stasjon	Driftsgrein	Inntekt					
			Innlands- trafikk Telefon- abonnement	Utlands- trafikk	Andre inntekter	Tilsaman verkelege inntekter	Jamt over per tgrn., samt. og abonn.app.	Tilkjen- utlandet
			Kr.	Kr.	Kr.	Kr.	Kr.	Kr.
306	Førde Sunnfjord	Telegraf	10 013	126	151	10 290,34	1,96	154
		Rikstfn.	28 358	—	304	28 661,75	1,00	—
		Abonn.tfn.	11 358	—	—	11 358,69	60,10	—
					50 310,78			
307	Askvoll	Telegraf	4 486	48	—	4 533,09	1,89	58
		Rikstfn.	8 701	—	—	8 701,15	0,85	—
		Abonn.tfn.	1 625	—	—	1 624,60	41,66	—
					14 858,84			
308	Dale Sunnfjord	Telegraf	6 293	132	40	6 465,27	1,90	161
		Rikstfn.	14 642	65	—	14 707,55	1,05	30
		Abonn.tfn.	1 359	—	—	1 358,85	—	—
					22 531,67			
309	Naustdal Sunnfjord .	Telegraf	1 526	31	100	1 656,98	1,92	38
		Rikstfn.	6 134	—	250	6 384,40	0,66	—
		Abonn.tfn.	2 259	—	—	2 259,25	43,45	—
					10 300,63			
310	58 andre understasj.	Telegraf	29 600	221	40	29 861,58	1,87	271
		Rikstfn.	89 993	9	—	90 001,90	0,69	4
					119 863,48			
311	Herøysundet	Telegraf	1 374	25	120	1 519,22	1,87	30
		Rikstfn.	3 599	10	710	4 319,42	0,72	5
					5 838,64			
312	Rosendal	Telegraf	4 532	123	40	4 695,30	1,98	150
		Rikstfn.	11 956	114	—	12 070,15	0,82	52
		Abonn.tfn.	5 975	—	—	5 974,66	53,35	—
					22 740,11			
313	Sunde	Telegraf	5 666	125	20	5 810,25	1,85	152
		Rikstfn.	10 494	—	—	10 493,90	0,81	—
		Abonn.tfn.	748	—	—	748,00	—	—
					17 052,15			
314	Uskedalen (frå 1 januar 1947)	Telegraf	1 001	11	—	1 011,62	1,92	13
		Rikstfn.	3 764	—	—	3 763,50	0,79	—
		Abonn.tfn.	685	—	—	685,20	—	—
					5 460,32			
315	32 andre understasj.	Telegraf	20 982	542	—	21 524,32	1,92	663
		Rikstfn.	61 151	45	—	61 196,37	0,75	21
					82 720,69			
316	Høyanger	Telegraf	22 382	531	20	22 932,33	2,03	649
		Rikstfn.	40 180	252	187	40 619,23	1,33	115
		Abonn.tfn.	21 143	—	61	21 203,77	51,07	—
					84 755,33			

oversyn for stasjonane i budsjettåret 1946/47.

Her er ikkje rekna med utgifter til renter og oppnying (avskrivning).

Utgift										Nr.	
Personalet	Takstpartar	Vedlikehald av bygningar, husleige	Reinhold, lys og brensel	Andre st. utg., vidaresending, refusjon o. a.	Stasjons-tilfang og kontorsaker frå hovudl.	Tilsaman stasjons-utgifter	Jamt over per eksp. og abonn.app.	Lineutgifter Drift	Overskot		
Kr.	Kr.	Kr.	Kr.	Kr.	Kr.	Kr.	Kr.	Kr.	Kr.		
19 662	17	300	338	1 591	-	21 908,00	0,29	483	-	11 617	306
43 699	36	650	735	4 790	3 639	53 551,25	0,22	1 109	-	24 889	
8 463	-	50	58	568	518	9 656,73	51,09	1 406	-	296	
71 824	53	1 000	1 130	6 949	4 158	85 115,98				36 211	
451	1 355	83	-	128	40	2 057,80	0,35	-	-	2 475	307
1 825	2 571	150	-	664	145	5 355,23	0,07	-	-	3 345	
375	-	17	-	19	132	543,50	13,94	380	-	701	
2 651	3 926	250	-	811	317	7 956,53				6 522	
507	1 919	-	-	103	75	2 605,55	0,30	-	-	3 859	308
1 140	4 366	-	-	667	160	6 333,97	0,13	-	-	8 373	
350	-	-	-	6	65	421,75	-	-	-	937	
1 997	6 286	-	-	777	300	9 361,27				13 170	
250	464	-	-	29	25	769,55	0,39	-	-	887	309
1 347	1 827	-	-	298	135	3 608,50	0,11	-	-	2 775	
400	-	-	-	2	185	587,50	11,30	450	-	1 221	
1 997	2 292	-	-	330	345	4 965,55				4 884	
5 582	9 014	-	-	600	1 180	16 377,54	0,36	-	-	13 484	310
10 940	25 750	-	-	9 846	4 556	51 092,19	0,13	-	-	38 909	
16 522	34 764	-	-	10 447	5 736	67 469,73				52 393	
16 885	-	300	532	428	131	18 276,92	0,33	-	-	16 757	311
34 062	-	500	989	1 227	1 308	38 087,59	0,14	-	-	33 768	
50 947	-	800	1 521	1 655	1 440	56 364,51				50 525	
2 325	-	125	165	310	60	2 985,00	0,60	-	-	1 710	312
4 420	-	250	315	1 138	177	6 300,90	0,11	-	-	5 769	
2 246	-	125	154	200	300	3 027,01	27,03	2 106	-	840	
8 991	-	500	634	1 648	538	12 312,91				8 320	
2 790	-	-	120	215	67	3 192,00	0,36	-	-	2 618	313
4 410	-	-	185	540	73	5 208,70	0,13	-	-	5 285	
797	-	-	34	18	2	852,00	-	-	-	104	
7 997	-	-	339	773	142	9 252,70				7 799	
330	300	-	-	76	4	710,35	0,38	-	-	301	314
550	1 127	-	-	166	30	1 875,30	0,12	-	-	1 888	
221	-	-	-	4	156	382,43	-	-	-	302	
1 101	1 427	-	-	247	191	2 968,08				2 492	
5 330	8 750	-	-	1 837	337	16 254,90	0,54	-	-	5 269	315
10 586	13 138	-	-	4 353	1 734	29 813,87	0,11	-	-	31 382	
15 916	21 888	-	-	6 191	2 072	46 068,77				36 651	
13 262	-	295	271	281	557	14 667,79	0,25	-	-	8 264	316
36 839	-	601	594	2 682	1 562	42 278,41	0,24	-	-	1 659	
10 711	-	229	221	448	1 393	13 004,11	31,41	1 363	-	6 836	
60 813	-	1 125	1 086	3 411	3 513	69 950,31				13 442	

Tabell 1. (Framh.) Samla økonomisk drifts-

Nr.	Stasjon	Driftsgrein	Inntekt					
			Innlands- trafikk- telefon- abonnement	Utlands- trafikk	Andre inntekter	Tilsaman verkelege inntekter	Jamt over per tgn., samt. og abonn.app.	Tilklemt utlandet
			Kr.	Kr.	Kr.	Kr.	Kr.	Kr.
317	Vadheim.....	Telegraf	3 291	80	10	3 380,84	1,77	97
		Rikstfn.	9 416	63	—	9 478,81	0,94	29
		Abonn.tfn.	1 908	—	—	1 908,47	40,61	—
					14 768,12			
318	42 andre understasj.	Telegraf	16 679	179	10	16 867,86	1,92	218
		Rikstfn.	44 949	—	—	44 949,35	0,71	—
		Abonn.tfn.	100	—	—	100,00	—	—
					61 917,21			
319	Lærdal	Telegraf	10 500	430	534	11 464,82	1,88	526
		Rikstfn.	30 001	122	1 645	31 768,74	1,05	56
		Abonn.tfn.	11 139	—	534	11 673,10	45,65	—
					54 906,66			
320	Balestrand	Telegraf	5 675	253	1	5 928,97	1,81	310
		Rikstfn.	17 577	339	91	18 006,87	1,08	155
		Abonn.tfn.	3 671	—	—	3 671,59	40,34	—
					27 607,43			
321	Hermansverk.....	Telegraf	6 153	43	42	6 237,80	1,90	52
		Rikstfn.	13 565	—	154	13 719,05	1,09	—
		Abonn.tfn.	4 309	—	64	4 373,05	46,84	—
					24 329,90			
322	Leikanger	Telegraf	9 971	87	60	10 118,22	2,19	107
		Rikstfn.	26 649	18	319	26 985,55	1,22	8
		Abonn.tfn.	7 958	—	47	8 005,35	55,26	—
					45 109,12			
323	Luster	Telegraf	4 939	48	—	4 987,00	1,94	58
		Rikstfn.	10 802	—	24	10 825,60	0,91	—
		Abonn.tfn.	2 450	—	—	2 450,35	27,23	—
					18 262,95			
324	Sogndal Sogn	Telegraf	12 739	202	20	12 960,98	1,90	247
		Rikstfn.	36 543	18	92	36 653,07	0,95	8
		Abonn.tfn.	11 793	—	—	11 793,50	53,61	—
					61 407,55			
325	Vik Sogn	Telegraf	6 165	64	20	6 249,21	1,94	78
		Rikstfn.	18 363	13	8	18 384,21	1,16	6
		Abonn.tfn.	3 925	—	—	3 924,70	41,75	—
					28 558,12			
326	62 andre understasj.	Telegraf	45 818	740	153	46 711,43	1,91	905
		Rikstfn.	130 616	557	810	131 982,70	0,80	255
						178 694,13		
327	Norheimsund	Telegraf	17 004	533	43	17 580,11	2,07	651
		Rikstfn.	43 188	343	319	43 850,03	0,94	157
		Abonn.tfn.	42 546	—	—	42 546,35	67,43	—
					103 976,49			

oversyn for stasjonane i budsjettåret 1946/47.

Her er ikkje rekna med utgifter til renter og oppying (avskrivning).

Utgift										Nr
Personalet	Takstpartar	Vedlikehald av bygnin- gar, husleige	Reinhold, lys og brensel	Andre st. utg., vidaresen- ding, refusjon o. a.	Stasjons- tilfang og kontorsaker frå hovudl.	Tilsaman stasjons- utgifter	Jamt over per eksp. og abonn.app.	Lineutgifter Drift	Overskot	
Kr.	Kr.	Kr.	Kr.	Kr.	Kr.	Kr.	Kr.	Kr.	Kr.	
800	986	-	-	13	76	1 875,83	0,46	-	1 505	317
1 600	2 845	-	-	387	336	5 169,05	0,12	-	4 309	
222	-	-	-	-	536	759,81	16,17	858	290	
2 622	3 831	-	-	400	949	7 804,69	-	-	6 104	318
3 000	3 332	-	-	151	225	6 708,54	0,31	-	10 159	
7 789	12 838	-	-	5 058	1 049	26 735,05	0,11	-	18 214	
-	-	-	-	-	136	136,50	-	-	36	
10 789	16 171	-	-	5 209	1 410	33 580,09	-	-	28 337	319
34 212	-	488	2 040	1 332	1 517	39 590,49	0,28	-	28 125	
50 600	-	588	2 549	3 149	4 603	61 491,03	0,22	1 650	29 722	
15 685	-	119	509	1 128	948	18 393,02	75,38	3 986	10 706	
100 498	-	1 196	5 099	5 610	7 069	119 474,54	-	-	68 554	320
2 382	-	28	42	29	7	2 488,93	0,28	-	3 440	
20 875	-	253	384	215	108	21 836,69	0,14	-	3 829	
2 499	-	31	47	8	480	3 066,81	33,70	1 338	734	
25 756	-	312	475	253	595	27 392,43	-	-	1 123	321
1 970	-	-	-	7	7	1 985,41	0,23	-	4 252	
4 738	-	-	-	189	12	4 939,52	0,12	-	8 779	
3 018	-	-	-	10	465	3 493,58	37,97	1 410	531	
9 726	-	-	-	207	484	10 418,51	-	-	12 500	322
4 187	-	50	45	16	17	4 317,15	0,29	-	5 801	
18 669	-	230	210	575	9	19 693,75	0,21	-	7 291	
5 801	-	79	72	130	660	6 744,33	46,84	1 584	323	
28 657	-	360	328	722	687	30 755,23	-	-	12 769	323
947	1 499	-	-	7	7	2 461,61	0,30	-	2 525	
1 967	3 240	-	-	155	6	5 369,33	0,15	-	5 456	
268	-	-	-	2	295	565,16	6,28	1 403	481	
3 182	4 740	-	-	165	308	8 396,10	-	-	8 463	324
4 931	-	55	1	51	19	5 058,52	0,28	-	7 902	
30 410	-	350	7	1 049	13	31 830,75	0,15	-	4 822	
8 177	-	95	2	421	895	9 591,81	43,60	1 934	267	
43 520	-	500	11	1 521	927	46 481,08	-	-	12 992	325
1 264	1 277	-	-	152	7	2 701,35	0,34	-	3 547	
7 042	4 154	-	-	1 129	10	12 336,28	0,13	-	6 047	
722	-	-	-	5	426	1 154,10	12,28	1 505	1 264	
9 029	5 432	-	-	1 286	443	16 191,73	-	-	10 860	326
7 858	8 400	150	248	1 370	835	18 861,46	0,32	-	27 849	
31 546	29 935	600	997	9 682	3 558	76 321,00	0,16	-	55 661	
39 404	38 335	750	1 245	11 052	4 393	95 182,46	-	-	83 511	327
25 860	-	387	210	328	473	27 259,57	0,54	500	9 679	
33 630	-	1 161	631	1 782	1 569	38 774,90	0,18	1 024	5 075	
36 633	-	387	225	2 175	1 719	41 140,37	65,19	7 659	6 254	
96 124	-	1 935	1 066	4 286	3 762	107 174,84	-	-	10 858	

Tabell 1. (Framh.) Samla økonomisk drifts-

Nr.	Stasjon	Driftsgrein	Inntekt					
			Innlands- trafikk Telefon- abonnement	Utlands- trafikk	Andre inntekter	Tilsaman verkelege inntekter	Jamt over per tgrn., samt. og abonn.app.	Tilkiem utlandet
			Kr.	Kr.	Kr.	Kr.	Kr.	Kr.
328	Indre Alvik	Telegraf	4 672	809	20	5 501,14	2,06	989
		Rikstfn.	12 711	25	-	12 736,29	0,86	11
						18 237,43		
329	12 andre understasj.	Telegraf	11 993	189	20	12 201,69	1,97	231
		Rikstfn.	32 806	16	-	32 822,03	0,54	7
		Abonn.tfn.	2 426	-	-	2 426,30	-	-
						47 450,02		
330	Odda	Telegraf	45 692	7 047	323	53 062,00	2,12	8 613
		Rikstfn.	99 802	1 480	824	102 105,76	1,40	677
		Abonn.tfn.	80 418	-	135	80 552,46	83,25	-
						235 720,22		
331	Lofthus	Telegraf	5 714	231	20	5 965,34	1,95	283
		Rikstfn.	20 718	58	24	20 799,43	0,83	26
		Abonn.tfn.	5 790	-	-	5 790,42	49,07	-
						32 555,19		
332	Nå-stasjonane	Telegraf	3 264	71	20	3 354,89	2,02	87
		Rikstfn.	7 547	17	8	7 572,36	0,67	8
		(Aga, Nå) Abonn.tfn.	2 661	-	-	2 660,73	33,68	-
						13 587,98		
333	Utne	Telegraf	1 401	45	-	1 446,48	1,93	55
		Rikstfn.	6 172	-	-	6 171,60	0,77	-
						7 618,08		
334	20 andre understasj.	Telegraf	14 780	118	20	14 918,24	1,82	145
		Rikstfn.	54 362	39	-	54 401,82	0,71	18
						69 320,06		
335	Voss	Telegraf	30 236	858	80	31 173,90	1,82	1 049
		Rikstfn.	71 777	380	36	72 192,88	1,21	174
		Abonn.tfn.	66 975	-	-	66 974,56	124,72	-
						170 341,34		
336	Aurland	Telegraf	5 247	107	-	5 353,10	1,93	130
		Rikstfn.	11 541	2	-	11 543,47	0,93	1
		Abonn.tfn.	2 997	-	-	2 996,70	37,93	-
						19 893,27		
337	Dale Bruvik	Telegraf	12 060	215	20	12 294,98	1,93	262
		Rikstfn.	26 635	118	16	26 768,16	0,91	54
		Abonn.tfn.	3 213	-	-	3 212,80	25,10	-
						42 275,94		
338	Ulvik Hardanger ...	Telegraf	5 021	32	-	5 052,88	2,01	39
		Rikstfn.	11 780	11	8	11 799,41	0,97	5
		Abonn.tfn.	2 944	-	-	2 944,20	40,89	-
						19 796,49		

oversyn for stasjonane i budsjettåret 1946/47.

Her er ikkje rekna med utgifter til renter og oppnying (avskrivning).

Personalet	Utgift									Nr.
	Takstpartar	Vedlikehald av bygningar, husleige	Reinhold, lys og brensel	Andre utg., vidareseiding, refusjon o. a.	Stasjons-tilfang og kortorsaker frå hovudl.	Tilsaman stasjons-utgifter	Jamt over per eksp. og abonn.app.	Løneutgifter Drift	Overskot	
Kr.	Kr.	Kr.	Kr.	Kr.	Kr.	Kr.	Kr.	Kr.	Kr.	
2 735	9	250	—	7	45	3 046,90	0,57	—	2 454	328
5 359	—	550	—	540	32	6 482,43	0,20	—	6 253	
8 094	9	800	—	547	78	9 529,33	—	—	8 708	
3 791	2 355	440	1	110	209	6 907,64	0,37	—	5 294	329
7 137	6 211	1 000	3	3 133	603	18 089,19	0,13	—	14 732	
—	—	—	—	—	—	—	—	—	2 426	
10 928	8 567	1 440	5	3 243	813	24 996,83	—	—	22 453	
26 561	545	2 730	690	2 623	1 804	34 955,02	0,28	—	18 106	330
37 639	612	2 730	690	2 772	3 934	48 380,58	0,17	—	53 725	
41 112	—	2 730	691	706	2 751	47 991,42	49,68	10 755	21 805	
105 313	1 157	8 190	2 072	6 102	8 490	131 327,02	—	—	93 637	
2 635	—	143	—	245	109	3 132,77	0,30	—	2 832	331
10 063	—	480	—	999	192	11 735,27	0,14	14	9 064	
2 800	—	177	—	130	737	3 845,01	32,58	578	1 367	
15 498	—	800	—	1 375	1 039	18 713,05	—	—	13 263	
1 196	1 026	—	—	65	35	2 324,11	0,58	—	1 030	332
1 660	2 042	—	—	118	49	3 869,45	0,12	—	3 702	
464	—	—	—	5	313	783,92	9,92	468	1 408	
3 321	3 068	—	—	188	398	6 977,48	—	—	6 142	
986	—	—	24	32	21	1 065,33	0,60	—	381	333
8 877	—	—	216	221	64	9 378,55	0,16	3	3 206	
9 863	—	—	240	254	86	10 443,88	—	—	2 825	
2 577	6 420	—	—	279	332	9 610,46	0,43	—	5 307	334
11 743	10 608	—	—	3 737	640	26 729,45	0,12	—	27 672	
14 320	17 028	—	—	4 017	973	36 339,91	—	—	32 980	
37 794	—	2 701	1 492	1 122	2 224	45 335,01	0,37	134	14 161	335
76 530	—	8 103	4 477	2 904	6 561	98 576,75	0,33	2 262	26 383	
34 106	—	2 701	1 491	917	1 311	40 527,85	75,47	5 098	21 348	
148 430	—	13 505	7 461	4 944	10 097	184 439,61	—	—	19 196	
1 200	309	85	25	91	—	1 711,24	0,23	—	3 641	336
4 809	722	280	98	340	—	6 251,94	0,16	—	5 291	
800	—	85	23	4	196	1 108,86	14,04	1 154	733	
6 809	1 032	450	146	436	196	9 072,04	—	—	9 667	
210	4 462	—	—	153	—	4 825,90	0,31	—	7 469	337
1 297	9 382	—	—	1 419	—	12 099,15	0,14	—	14 669	
400	—	—	—	—	165	565,00	4,41	857	1 790	
1 907	13 845	—	—	1 572	165	17 490,05	—	—	23 928	
229	900	210	20	203	—	1 562,28	0,23	—	3 490	338
1 110	5 262	500	100	575	—	7 548,50	0,21	—	4 250	
350	—	190	20	2	181	743,57	10,33	1 293	907	
1 689	6 162	900	140	781	181	9 854,35	—	—	8 648	

Tabell 1. (Framh.) Samla økonomisk drifts-

Nr.	Stasjon	Driftsgrein	Inntekt					
			Innlands- trafikk Telefon- abonnement	Utlands- trafikk	Andre inntekter	Tilsaman verkelege inntekter	Jamt over per tgm., samt. og abonn.app.	Tilgjem utlandet
			Kr.	Kr.	Kr.	Kr.	Kr.	Kr.
339	Vaksdal	Telegraf	6 453	130	—	6 582,64	1,89	159
		Rikstfn.	11 542	35	—	11 576,72	0,61	16
		Abonn.tfn.	972	—	—	971,50	—	—
					19 130,86			
340	37 andre understasj.	Telegraf	26 645	1 402	20	28 067,56	1,86	1 714
		Rikstfn.	102 569	1 664	24	104 256,23	0,79	761
						132 323,79		
	Sum	Telegraf	1 673 243	404 270	26 773	2 104 286,48	2,54	494 108
	»	Rikstfn.	3 558 788	119 707	10 124	3 688 619,46	1,23	54 793
	»	Abonn.tfn.	349 055	—	842	349 897,57	67,74	—
	»	Radio	487 066	15 730	166	502 961,42	—	19 201
					6 645 764,93			
341	Distriktstyret	Telegraf	—	—	—	—	—	—
		Rikstfn.	—	—	—	—	—	—
		Abonn.tfn.	—	—	—	—	—	—
		Radio	—	—	—	—	—	
342	Distriktverkstaden	Telegraf	—	—	—	—	—	—
		Rikstfn.	—	—	—	—	—	—
		Abonn.tfn.	—	—	—	—	—	—
			—	—	—	—	—	
343	Møre distrikt. Kristiansund	Telegraf	129 216	31 751	5 328	166 295,33	2,33	38 807
		Rikstfn.	290 484	3 647	1 627	295 758,20	1,55	1 669
		Radio	881	—	—	880,75	—	—
					462 934,28			
344	Aure	Telegraf	2 802	33	—	2 835,44	1,79	41
		Rikstfn.	9 606	—	—	9 605,90	0,65	—
		Abonn.tfn.	4 276	—	—	4 276,30	32,64	—
					16 717,64			
345	Gjemnes	Telegraf	2 808	9	—	2 816,98	1,84	11
		Rikstfn.	5 480	—	—	5 479,75	0,51	—
		Abonn.tfn.	4 825	—	—	4 825,25	68,93	—
					13 121,98			
346	Halsa-stasjonane (Betna Nordmøre)	Telegraf	3 260	65	—	3 325,00	1,83	80
		Rikstfn.	9 233	5	—	9 237,50	0,64	2
		Abonn.tfn.	6 117	—	—	6 116,95	38,71	—
					18 679,45			
347	Valsøyfjord	Telegraf	3 681	22	—	3 702,90	1,85	27
		Rikstfn.	10 060	—	—	10 060,05	0,73	—
		Abonn.tfn.	3 882	—	—	3 881,95	31,56	—
					17 644,90			

oversyn for stasjonane i budsjettåret 1946/47.

Her er ikkje rekna med utgifter til renter og oppnying (avskrivning).

Utgift										Nr.
Personalet	Takstpartar	Vedlikehold av bygningar, husleige	Reinhold, lys og brensel	Andre utg., vidareseiding, refusjon o. a.	Stasjons-tilfang og kontorsaker frå hovudl.	Tilsaman stasjons-utgifter	Jamt over per eksp. og abonn.app.	Lineutgifter Drift	Overskot	
Kr.	Kr.	Kr.	Kr.	Kr.	Kr.	Kr.	Kr.	Kr.	Kr.	
1 100	418	60	18	332	-	1 928,30	0,25	-	4 654	339
4 900	539	200	29	642	-	6 311,81	0,17	-	5 264	
835	-	40	12	-	-	887,00	-	-	84	
6 835	957	300	59	974	-	9 127,11	-	-	10 003	
2 400	8 190	-	-	515	457	11 562,21	0,29	-	16 505	340
11 414	28 296	-	-	7 955	941	48 607,94	0,14	-	55 648	
13 814	36 486	-	-	8 470	1 399	60 170,15	-	-	72 153	
1 344 762	119932	17 568	42 224	48 111	41 591	1 614 189,88	0,39	4 195	490 096	
1 710 094	297332	28 325	50 011	169 700	96 462	2 351 926,42	0,22	32 033	1 336 693	
197 607	-	7 461	4 081	7 975	20 126	237 251,51	46,04	60 322	52 323	
188 118	-	3 740	8 301	23 508	28 120	251 789,66	-	-	251 171	
3 440 582	417264	57 095	104 618	249 296	186 300	4 455 157,47	-	-	2 130 284	
						17 836,37			÷ 17 836	341
						59 454,60			÷ 59 454	
						35 672,72			÷ 35 672	
						5 943,94			÷ 5 943	
						118 907,63			÷ 118 907	
						23 600,00			÷ 23 600	342
						29 400,00			÷ 29 400	
						5 938,12			÷ 5 938	
						58 938,12			÷ 58 938	
105 792	-	2 802	3 301	1 921	2 265	116 084,00	0,37	60	50 211	343
209 105	-	2 802	3 302	5 015	5 841	226 067,26	0,29	898	69 690	
1 225	-	-	56	274	-	1 557,13	-	-	÷ 676	
316 123	-	5 604	6 660	7 211	8 107	343 708,39	-	-	119 225	
1 008	842	-	-	12	22	1 885,18	0,45	-	950	344
3 025	2 881	-	-	427	36	6 370,74	0,16	-	3 235	
4 525	-	-	-	6	65	4 596,48	35,09	1 158	÷ 1 479	
8 558	3 724	-	-	445	123	12 852,40	-	-	2 706	
513	844	-	-	-	18	1 375,40	0,35	-	1 441	345
1 539	1 643	-	-	640	45	3 868,96	0,13	-	1 610	
513	-	-	-	3	354	870,10	12,43	791	3 163	
2 565	2 488	-	-	643	417	6 114,46	-	-	6 216	
483	984	-	-	16	26	1 509,86	0,26	-	1 815	346
1 450	2 769	-	-	353	44	4 618,47	0,11	-	4 619	
3 502	-	-	-	12	246	3 760,34	23,80	1 601	754	
5 436	3 753	-	-	381	316	9 888,67	-	-	7 188	
393	1 341	-	-	10	26	1 771,77	0,33	-	1 931	347
1 180	2 784	-	-	663	57	4 685,56	0,12	-	5 374	
3 818	-	-	-	26	564	4 408,66	35,84	1 549	÷ 2 076	
5 392	4 125	-	-	699	648	10 865,99	-	-	5 229	

Tabell 1. (Framh.) Samla økonomisk drifts-

Nr.	Stasjon	Driftsgrein	Inntekt						
			Innlands- trafikk- Telefon- abonnement	Utlands- trafikk	Andre inntekter	Tilsaman verkelege inntekter	Jamt over Det. tgm., samt. og abonn.app.	Tilkeim utlandet	
348	Vevang	Telegraf Rikstfn.	Kr. 2 037	Kr. 8	Kr. -	Kr. 2 044,47	Kr. 1,84	Kr. 9	
			10 522	-	-	10 522,20	0,66	-	
						12 566,67			
349	58 andre understasj.	Telegraf Rikstfn.	58 484	559	10	59 053,52	1,88	683	
			170 411	63	-	170 473,82	0,61	29	
						229 527,34			
350	Molde	Telegraf Rikstfn. Abonn.tfn.	55 003	2 252	8 683	65 938,40	1,96	2 753	
			193 230	909	8 375	202 513,92	1,29	416	
			137 193	-	3 857	141 049,85	112,82	-	
			409 502,17						
351	Aukra	Telegraf Rikstfn. Abonn.tfn.	4 808	65	-	4 873,68	1,84	80	
			12 820	-	-	12 820,50	0,67	-	
			4 008	-	-	4 007,60	40,89	-	
			21 701,78						
352	Bud	Telegraf Rikstfn. Abonn.tfn.	1 539	8	-	1 546,98	-	10	
			(frå 1 januar 1947)	5 769	3	-	5 771,85	-	1
				1 389	-	-	1 389,00	-	-
			8 707,83						
353	Eidsvåg	Telegraf Rikstfn.	5 226	22	-	5 248,04	1,59	27	
			14 379	17	-	14 395,70	0,80	8	
						19 643,74			
354	Kleive	Telegraf Rikstfn. Abonn.tfn.	3 278	73	20	3 371,30	1,85	90	
			7 210	29	-	7 238,46	0,53	13	
			3 687	-	-	3 686,80	38,40	-	
			14 296,56						
355	Steinshamn	Telegraf Rikstfn.	2 743	135	-	2 877,97	1,88	165	
			13 827	50	-	13 876,67	1,14	23	
						16 754,64			
356	Tresfjord	Telegraf Rikstfn. Abonn.tfn.	3 237	44	-	3 281,56	1,83	54	
			11 119	-	-	11 118,65	0,75	-	
			3 769	-	-	3 768,80	32,49	-	
			18 169,01						
357	Vestnes	Telegraf Rikstfn. Abonn.tfn.	4 529	53	-	4 581,86	1,79	64	
			15 366	4	-	15 370,24	0,67	2	
			4 528	-	-	4 527,55	38,70	-	
			24 479,65						
358	58 andre understasj.	Telegraf Rikstfn. Abonn.tfn.	46 102	506	114	46 721,52	1,97	618	
			143 958	154	8	144 120,14	0,63	70	
			1 348	-	-	1 348,00	-	-	
			192 189,66						

Oversyn for stasjonane i budsjettåret 1946/47.

Her er ikkje rekna med utgifter til renter og oppnying (avskrivning).

Utgift										Nr.
Personalet	Takstpartar	Vedlikehold av bygningar, husleige	Reinhold, lys og brensel	Andre st. utg., vidareseiding, refusjon o. a.	Stasjons-tilfang og kontorsaker frå hovudl.	Tilsaman stasjons-utgifter	Jamt over per eksp. og abonn.app.	Lineutgifter Drift	Overskot	
Kr.	Kr.	Kr.	Kr.	Kr.	Kr.	Kr.	Kr.	Kr.	Kr.	
516	553	—	—	19	13	1 102,06	0,31	—	942	348
1 549	2 977	—	—	295	31	4 852,93	0,11	—	5 669	
2 065	3 530	—	—	314	44	5 954,99	—	—	6 611	
12 792	17 212	—	—	525	2 507	33 038,83	0,35	—	26 014	349
38 378	44 735	—	—	11 234	2 272	96 620,09	0,11	—	73 853	
51 171	61 947	—	—	11 759	4 780	129 658,92	—	—	99 868	
65 122	—	1 992	4 894	1 539	2 263	75 812,65	0,46	64	9 874	350
147 065	—	1 992	4 894	2 881	5 245	162 078,71	0,23	600	40 435	
67 936	—	628	2 465	3 568	7 296	81 895,10	67,35	33 333	25 821	
280 124	—	4 612	12 254	7 989	14 805	319 786,46	—	—	56 382	
550	1 440	—	—	180	60	2 230,70	0,20	—	2 642	351
1 100	3 852	—	—	783	127	5 862,45	0,07	—	6 958	
531	—	—	—	4	227	763,80	7,79	3 279	35	
2 181	5 292	—	—	968	414	8 856,95	—	—	9 565	
140	500	—	—	101	53	794,00	—	—	752	352
616	1 726	—	—	339	94	2 776,42	—	—	2 995	
460	—	—	—	1	105	566,40	—	54	768	
1 216	2 226	—	—	441	252	4 136,82	—	—	4 516	
170	1 570	—	—	607	63	2 410,00	0,18	—	2 838	353
409	4 050	—	—	1 590	113	6 162,71	0,10	—	8 232	
579	5 620	—	—	2 197	176	8 572,71	—	—	11 071	
780	985	—	—	33	52	1 850,45	0,31	—	1 520	354
1 425	2 168	—	—	112	460	4 166,92	0,08	—	3 071	
679	—	—	—	10	348	1 037,35	10,81	978	1 671	
2 884	3 153	—	—	155	861	7 054,72	—	—	6 263	
580	830	—	—	134	47	1 591,25	0,37	—	1 286	355
1 477	3 954	—	—	363	100	5 896,43	0,17	—	7 980	
2 057	4 784	—	—	498	147	7 487,68	—	—	9 266	
659	975	—	—	50	58	1 743,50	0,28	—	1 538	356
2 000	3 336	—	—	410	75	5 821,72	0,07	—	5 296	
900	—	—	—	8	272	1 180,35	10,18	1 122	1 466	
3 559	4 311	—	—	468	405	8 745,57	—	—	8 301	
659	1 360	—	—	192	60	2 272,15	0,28	—	2 309	357
2 100	4 616	—	—	617	111	7 445,08	0,07	—	7 925	
1 100	—	—	—	8	254	1 362,25	11,64	1 356	1 809	
3 859	5 976	—	—	818	425	11 079,48	—	—	12 044	
5 000	14 061	—	—	3 205	935	23 201,00	0,30	—	23 520	358
15 334	40 300	—	—	10 085	4 303	70 024,57	0,10	—	74 095	
—	—	—	—	—	—	—	—	—	1 348	
20 334	54 361	—	—	13 290	5 238	93 225,57	—	—	98 964	

Tabell 1. (Framh.) Samla økonomisk drifts-

Nr.	Stasjon	Driftsgrein	Inntekt					
			Innlands- trafikk Telefon- abonnement	Utlands- trafikk	Andre inntekter	Tilsaman verkelege inntekter	Jamt over per tgm., samt. og abonn.app.	Tilkjem utlandet
359	Måløy	Telegraf	Kr. 23 586	Kr. 2 006	Kr. 660	Kr. 26 251,98	Kr. 2,04	Kr. 2 452
		Rikstfn.	65 952	378	553	66 882,14	1,17	173
		Abonn.tfn.	22 560	-	108	22 667,65	74,95	-
					115 801,77			
360	59 understasjonar...	Telegraf	28 610	368	65	29 042,42	1,91	449
		Rikstfn.	69 224	11	-	69 234,98	0,59	5
		Abonn.tfn.	2 681	-	-	2 681,05	-	-
					100 958,45			
361	Nordfjordeid	Telegraf	13 707	147	68	13 921,19	1,87	179
		Rikstfn.	35 002	189	56	35 246,70	1,09	87
		Abonn.tfn.	11 390	-	-	11 389,65	52,98	-
					60 557,54			
362	Naustdal Nordfjord (frå 1 januar 1947)	Telegraf	1 670	-	-	1 670,40	-	-
		Rikstfn.	3 634	-	-	3 634,10	-	-
		Abonn.tfn.	410	-	-	410,20	-	-
					5 714,70			
363	8 andre understasj..	Telegraf	3 557	35	-	3 592,46	1,46	43
		Rikstfn.	9 022	-	-	9 022,45	0,49	-
					12 614,91			
364	Sjøholt	Telegraf	6 022	168	347	6 536,61	2,05	206
		Rikstfn.	20 721	64	920	21 705,34	0,84	29
		Abonn.tfn.	7 539	-	246	7 785,65	45,69	-
					36 027,60			
365	Skodje	Telegraf	3 757	6	-	3 762,95	1,94	7
		Rikstfn.	10 703	-	-	10 703,45	0,68	-
		Abonn.tfn.	3 945	-	-	3 945,01	42,42	-
					18 411,41			
366	Stranda	Telegraf	9 106	99	97	9 302,22	1,94	121
		Rikstfn.	27 954	75	-	28 028,47	0,85	34
		Abonn.tfn.	7 128	-	-	7 127,73	42,68	-
					44 458,42			
367	Sykkylven	Telegraf	9 437	179	247	9 862,11	1,90	218
		Rikstfn.	21 366	27	-	21 392,50	0,69	12
		Abonn.tfn.	6 901	-	-	6 901,27	47,59	-
					38 155,88			
368	Valldal	Telegraf	3 669	76	-	3 744,38	1,95	93
		Rikstfn.	12 592	21	-	12 612,40	0,93	9
		Abonn.tfn.	3 836	-	-	3 836,18	33,07	-
					20 192,96			
369	38 andre understasj.	Telegraf	22 891	329	83	23 302,15	1,80	401
		Rikstfn.	77 996	145	-	78 141,22	0,69	66
					101 443,37			

Her er ikkje rekna med utgifter til renter og oppnying (avskrivning).

oversyn for stasjonane i budsjettåret 1946/47.

Utgift											Nr.
Personalet	Takstpartar	Vedlikehald av bygnin- gar, husleige	Reinhold, lys og brensel	Andre st. utg., vidaresen- ding, refusjon o. a.	Stasjons- tilfang og kontorsaker frå hovudl.	Tilsaman stasjons- utgifter	Jamt over per eksp. og abonn.-app.	Lineutgifter Drift	Overskot		
Kr.	Kr.	Kr.	Kr.	Kr.	Kr.	Kr.	Kr.	Kr.	Kr.	Kr.	
23 763	-	640	765	1 275	1 310	27 753,99	0,29	-	÷	1 502	359
46 223	-	640	765	834	2 355	50 817,48	0,17	341	-	16 064	
14 575	-	320	402	1 345	2 679	19 323,64	64,20	2 861	-	482	
84 562	-	1 600	1 932	3 455	6 344	97 895,11	-	-	-	15 044	
4 633	8 800	-	-	419	584	14 437,20	0,25	-	-	14 605	360
10 907	19 886	-	-	10 009	2 070	42 874,03	0,13	-	-	26 360	
-	-	-	-	-	-	-	-	-	-	2 681	
15 540	28 686	-	-	10 429	2 655	57 311,23	-	-	-	43 647	
20 875	-	125	418	215	424	22 058,78	0,76	-	÷	8 137	361
19 369	-	250	836	1 963	651	23 070,94	0,14	7	-	12 175	
11 652	-	125	418	78	508	12 783,69	59,46	1 955	÷	3 349	
51 897	-	500	1 672	2 257	1 585	57 913,41	-	-	-	688	
478	526	-	-	16	6	1 027,06	-	-	-	643	362
1 034	1 043	-	-	356	18	2 453,59	-	-	-	1 180	
216	-	-	-	-	-	216,00	-	-	-	194	
1 729	1 569	-	-	372	24	3 696,65	-	-	-	2 018	
250	1 085	-	-	74	13	1 423,52	0,22	-	-	2 168	363
730	2 416	-	-	1 147	250	4 545,44	0,10	5	-	4 477	
980	3 501	-	-	1 222	263	5 968,96	-	-	-	6 645	
19 656	-	125	454	964	278	21 479,37	0,25	200	÷	14 942	364
27 771	-	183	660	3 047	1 223	32 885,71	0,16	700	÷	11 180	
9 024	-	97	351	460	1 218	11 150,30	67,58	7 307	÷	10 672	
56 452	-	405	1 465	4 472	2 720	65 515,38	-	-	-	36 795	
228	1 110	-	-	24	122	1 484,05	0,27	-	-	2 278	365
2 009	3 230	-	-	709	328	6 277,25	0,12	-	-	4 426	
1 228	-	-	-	14	390	1 632,61	17,55	570	-	1 742	
3 465	4 340	-	-	747	841	9 393,91	-	-	-	8 447	
2 775	-	190	-	29	278	3 272,98	0,21	-	-	6 029	366
8 312	-	565	-	468	1 619	10 965,55	0,09	-	-	17 062	
2 115	-	145	-	7	952	3 219,60	19,28	2 876	-	1 031	
13 202	-	900	-	504	2 850	17 458,13	-	-	-	24 124	
3 405	-	112	-	224	278	4 020,98	0,25	-	-	5 841	367
7 765	-	256	-	576	1 024	9 622,93	0,09	-	-	11 769	
2 452	-	81	-	161	546	3 240,90	22,35	1 746	-	1 913	
13 622	-	450	-	961	1 850	16 884,81	-	-	-	19 524	
2 830	-	79	-	16	174	3 099,36	0,51	-	-	645	368
7 794	-	157	-	310	362	8 623,63	0,18	-	-	3 988	
3 530	-	79	-	5	440	4 054,55	34,95	2 375	÷	2 593	
14 154	-	315	-	331	977	15 777,54	-	-	-	2 039	
5 430	7 055	-	-	185	610	13 280,27	0,36	-	-	10 021	369
10 859	21 585	-	-	7 574	1 854	41 873,31	0,11	-	-	36 267	
16 289	28 640	-	-	7 759	2 464	55 153,58	-	-	-	46 289	

Tabell 1. (Framh.) Samla økonomisk drifts-

Nr.	Stasjon	Driftsgrein	Inntekt					
			Innlands- trafikk Telefon- abonnement	Utlands- trafikk	Andre inntekter	Tilsaman verkelege inntekter	Jamt over per tenn., samt. og abonn.app.	Tillegg utlandet
370	Stryn	Telegraf	Kr. 7 224	45	75	7 343,83	1,91	55
		Rikstfn.	25 563	5	160	25 728,25	1,02	2
		Abonn.tfn.	7 760	—	—	7 760,35	47,61	—
			40 832,43					
371	Sandane	Telegraf	11 173	247	20	11 440,13	1,88	302
		Rikstfn.	31 435	149	52	31 635,87	1,06	68
		Abonn.tfn.	7 937	—	—	7 937,40	35,75	—
			51 013,40					
372	52 andre understasj.	Telegraf	27 283	625	—	27 908,26	1,86	764
		Rikstfn.	90 123	123	6	90 252,58	0,63	56
					118 160,84			
373	Tingvoll	Telegraf	8 722	116	460	9 297,88	2,01	141
		Rikstfn.	26 066	25	464	26 555,05	0,76	11
		Abonn.tfn.	16 204	—	425	16 628,58	60,24	—
			52 481,51					
374	Meisingset	Telegraf	1 745	16	—	1 761,32	1,78	19
		Rikstfn.	6 345	2	—	6 347,70	0,50	1
		Abonn.tfn.	3 257	—	—	3 256,90	32,57	—
			11 365,92					
375	Rindal—Surnadal- stasjonane (Rindal, Surna)	Telegraf	7 561	92	60	7 713,48	1,70	112
		Rikstfn.	32 677	—	25	32 702,45	0,83	—
		Abonn.tfn.	48 651	—	—	48 651,59	72,51	—
			89 067,52					
376	Straumsnes N.møre .	Telegraf	3 937	66	—	4 003,54	1,79	81
		Rikstfn.	8 834	—	—	8 834,05	0,54	—
		Abonn.tfn.	6 890	—	—	6 890,25	42,80	—
			19 727,84					
377	Sunnalsøra-stasj. (Elverhøi, Gjøra, Sunnalsøra)	Telegraf	6 404	211	130	6 745,43	2,04	258
		Rikstfn.	21 069	—	186	21 255,45	1,06	—
		Abonn.tfn.	18 475	—	100	18 575,45	53,71	—
			46 576,33					
378	Øksendal	Telegraf	1 461	11	—	1 472,30	1,81	14
		Rikstfn.	4 426	—	—	4 426,25	0,70	—
		Abonn.tfn.	2 409	—	—	2 408,50	35,42	—
			8 307,05					
379	Alvundeid	Telegraf	573	—	—	573,20	1,85	—
		Rikstfn.	3 649	—	—	3 648,80	0,55	—
		Abonn.tfn.	3 417	—	—	3 417,00	41,67	—
			7 639,00					
380	Alvundfjord	Telegraf	851	7	—	857,58	1,88	8
		Rikstfn.	7 519	—	—	7 518,90	0,59	—
		Abonn.tfn.	2 393	—	—	2 392,73	38,59	—
			10 769,21					

oversyn for stasjonane i budsjettåret 1946/47.

Her er ikkje rekna med utgifter til renter og oppnying (avskrivning).

Personalet	Utgift									Nr.
	Takstpartar	Vedlikehald av bygning- gar, huseleige	Reinhold, lys og brensel	Andre st. utg., vidaresen- ding, refusjon o. a.	Stasjons- tilfang og kontosaker frå hovudl.	Tilsaman stasjons- utgifter	Jamt over per eksp. og abonn.app.	Lineutgifter Drift	Overskot	
Kr. 22 050	Kr. —	Kr. 386	Kr. 1 336	Kr. 1 141	Kr. 1 222	Kr. 26 136,23	Kr. 0,40	Kr. 27	÷ 18 792	370
44 100	—	772	2 672	3 071	4 539	55 154,79	0,21	64	÷ 29 426	
7 553	—	128	445	344	508	8 979,68	55,09	3 972	÷ 5 191	
73 703	—	1 286	4 453	4 557	6 269	90 270,70	—	—	÷ 53 410	
3 820	354	88	—	52	114	4 428,66	0,27	—	7 011	371
17 393	1 910	407	—	1 028	770	21 510,40	0,15	—	10 125	
2 608	—	55	—	3	315	2 981,96	13,43	925	4 029	
23 822	2 264	550	—	1 083	1 200	28 921,02	—	—	21 166	
960	7 750	—	—	244	5	8 960,64	0,23	—	18 947	372
13 773	23 595	—	—	8 168	1 209	46 746,65	0,10	—	43 505	
14 733	31 345	—	—	8 413	1 215	55 707,29	—	—	62 453	
12 360	—	617	649	416	167	14 211,30	0,27	—	4 913	373
29 314	—	615	640	1 911	699	33 180,61	0,20	165	÷ 6 625	
18 912	—	629	640	448	1 161	21 790,82	81,01	8 638	÷ 13 800	
60 587	—	1 861	1 929	2 776	2 027	69 182,73	—	—	÷ 25 339	
304	526	20	—	11	15	876,70	0,39	—	884	374
1 800	1 905	65	—	18	110	3 893,75	0,11	—	2 448	
800	—	65	—	3	424	1 292,99	12,93	—	1 963	
2 904	2 431	150	—	33	549	6 068,44	—	—	5 297	
1 721	1 818	196	141	84	132	4 092,97	0,41	—	3 620	375
11 000	6 529	500	450	415	928	19 822,80	0,15	—	12 879	
10 000	—	500	450	130	2 870	13 950,69	20,79	13 529	21 171	
22 721	8 347	1 196	1 041	630	3 930	37 866,46	—	—	37 671	
100	1 189	—	—	13	25	1 327,84	0,25	—	2 675	376
1 400	2 654	—	—	585	60	4 700,30	0,11	—	4 133	
1 075	—	—	—	4	625	1 705,45	10,59	1 824	3 360	
2 575	3 844	—	—	603	710	7 733,59	—	—	10 169	
1 746	1 381	299	—	30	75	3 532,57	0,35	—	3 212	377
6 000	4 092	700	—	131	898	11 822,20	0,20	—	9 433	
5 000	—	600	—	28	1 150	6 778,37	19,70	8 111	3 685	
12 746	5 473	1 599	—	189	2 123	22 133,14	—	—	16 331	
175	440	—	—	8	15	638,61	0,21	—	833	378
1 000	1 325	—	—	62	30	2 418,65	0,14	—	2 007	
500	—	—	—	2	230	732,15	10,77	13	1 662	
1 675	1 766	—	—	72	275	3 789,41	—	—	4 503	
181	171	—	—	9	15	377,38	0,51	—	195	379
1 400	1 094	—	—	9	30	2 533,72	0,15	—	1 115	
700	—	—	—	1	265	966,37	11,78	1 247	1 202	
2 281	1 266	—	—	19	310	3 877,47	—	—	2 513	
153	255	—	—	8	15	431,71	0,49	—	425	380
1 400	2 255	—	—	19	30	3 704,95	0,13	—	3 813	
500	—	—	—	2	205	707,20	11,41	290	1 395	
2 053	2 510	—	—	29	250	4 843,86	—	—	5 634	

Tabell 1. (Framh.) Samla økonomisk drifts-

Nr.	Stasjon	Driftsgrein	Inntekt					
			Innlands- trafikk Telefon- abonnement	Utlands- trafikk	Andre inntekter	Tilsaman verkelege inntekter	Jamt over per tgm., samt. og abonn.app.	Tilkjem utlandet
381	5 andre understasj..	Telegraf	Kr. 6 193	42	Kr. 20	Kr. 6 255,00	1,85	Kr. 51
		Rikstfn.	26 776	34	—	26 810,65	0,60	16
		Abonn.tfn.	2 065	—	—	2 064,61	—	—
			35 130,26					
382	Volda	Telegraf	22 265	283	260	22 807,92	1,89	346
		Rikstfn.	41 887	57	497	42 441,60	0,87	26
		Abonn.tfn.	20 074	—	165	20 238,85	52,97	—
			85 488,37					
383	Eggesbønes	Telegraf	3 088	130	20	3 237,68	2,02	158
		Rikstfn.	11 683	—	8	11 691,00	0,97	—
		Abonn.tfn.	2 528	—	—	2 528,00	41,44	—
			17 456,68					
384	Fosnavåg	Telegraf	9 106	854	—	9 960,17	2,13	1 044
		Rikstfn.	25 968	45	—	26 012,51	1,01	20
		Abonn.tfn.	4 268	—	—	4 267,80	45,40	—
			40 240,48					
385	Gurskøy	Telegraf	1 288	17	234	1 539,23	1,90	21
		Rikstfn.	4 593	—	747	5 340,20	0,60	—
					6 879,43			
386	Ulsteinvik	Telegraf	10 201	197	100	10 498,02	1,88	241
		Rikstfn.	20 048	47	—	20 095,35	0,62	22
		Abonn.tfn.	6 407	—	—	6 407,15	38,83	—
			37 000,52					
387	Ørstavik	Telegraf	18 681	317	274	19 271,87	1,86	387
		Rikstfn.	37 850	313	165	38 327,43	0,87	143
		Abonn.tfn.	13 130	—	51	13 180,55	51,29	—
			70 779,85					
388	Aheim	Telegraf	1 261	11	—	1 271,64	1,94	14
		Rikstfn.	3 162	—	—	3 162,35	0,78	—
		Abonn.tfn.	548	—	—	548,00	—	—
			4 981,99					
389	64 andre understasj.	Telegraf	48 573	570	42	49 184,56	1,89	697
		Rikstfn.	119 975	133	—	120 108,19	0,67	61
		Abonn.tfn.	1 849	—	—	1 848,50	—	—
			171 141,25					
390	Alesund	Telegraf	209 479	40 352	5 626	255 457,31	2,20	49 319
		Rikstfn.	580 350	9 018	447	589 814,51	1,76	4 128
					845 271,82			
391	Brattvåg	Telegraf	5 675	338	207	6 219,14	2,01	413
		Rikstfn.	18 756	265	—	19 021,73	0,88	121
					25 240,87			

oversyn for stasjonane i budsjettåret 1946/47.

Her er ikkje rekna med utgifter til renter og oppnying (avskrivning).

Utgift										Nr.
Personalet	Takstpartar	Vedlikehald av bygningar, husleige	Reinhold, lys og brensel	Andre utg., vidareseiding, refusjon o. a.	Stasjons-tilfang og kontorsaker frå hovudl.	Tilsaman stasjons-utgifter	Jamt over per eksp. og abonn.app.	Lineutgifter Drift	Overskot	
Kr.	Kr.	Kr.	Kr.	Kr.	Kr.	Kr.	Kr.	Kr.	Kr.	
1 500	1 808	—	—	40	75	3 423,30	0,43	—	2 831	381
10 671	7 298	—	—	570	664	19 204,84	0,13	—	7 605	
200	—	—	—	—	—	200,00	—	—	1 864	
12 371	9 106	—	—	610	739	22 828,14	—	—	12 302	
17 593	—	500	440	915	636	20 086,21	0,26	—	2 721	382
36 978	—	1 000	882	2 691	1 466	43 018,20	0,21	1 081	576	
19 040	—	500	440	792	2 203	22 977,43	60,63	3 995	6 734	
73 612	—	2 000	1 763	4 398	4 307	86 081,84	—	—	4 588	
197	950	—	—	8	68	1 224,78	0,29	—	2 012	383
1 617	3 504	—	—	381	279	5 782,44	0,10	—	5 908	
673	—	—	—	4	286	963,13	15,69	558	1 006	
2 487	4 454	—	—	394	634	7 970,35	—	—	8 927	
4 335	—	416	—	13	69	4 834,06	0,50	—	5 126	384
10 436	—	1 002	—	868	273	12 581,96	0,17	—	13 430	
1 284	—	123	—	3	595	2 007,54	21,36	228	2 031	
16 056	—	1 542	—	885	938	19 423,56	—	—	20 588	
14 899	—	267	294	85	164	15 711,10	0,20	—	14 171	385
26 698	—	801	883	580	579	29 543,13	0,16	—	24 202	
41 598	—	1 069	1 177	665	743	45 254,23	—	—	38 374	
4 487	—	361	156	536	290	5 831,39	0,34	—	4 666	386
9 774	—	723	312	3 180	733	14 723,41	0,15	—	5 371	
2 029	—	160	12	178	868	3 250,12	19,70	2 926	230	
16 290	—	1 245	480	3 895	1 892	23 804,92	—	—	10 268	
7 257	—	386	313	74	194	8 226,73	0,32	—	11 045	387
14 255	—	759	612	1 298	396	17 322,22	0,11	—	21 005	
4 406	—	234	190	45	1 077	5 955,56	23,26	2 355	4 869	
25 919	—	1 380	1 116	1 419	1 669	31 504,51	—	—	36 919	
—	380	—	—	5	14	399,60	0,23	—	872	388
840	948	—	—	167	29	1 985,57	0,08	—	1 176	
232	—	—	—	1	156	390,60	—	246	89	
1 072	1 328	—	—	174	200	2 775,77	—	—	1 959	
7 687	14 862	56	—	240	441	23 287,83	0,32	—	25 896	389
17 936	33 566	131	—	15 321	3 682	70 638,04	0,13	—	49 470	
—	—	—	—	—	—	—	—	—	1 848	
25 623	48 428	187	—	15 561	4 124	93 925,87	—	—	77 215	
210 696	—	5 268	5 282	9 718	7 982	238 947,90	0,33	50	16 509	390
357 838	—	7 924	7 929	19 496	17 901	411 090,42	0,27	670	178 724	
568 534	—	13 192	13 211	29 215	25 884	650 038,32	—	—	195 233	
500	1 130	25	—	316	151	2 122,50	0,21	—	4 096	391
1 447	5 691	75	—	846	664	8 724,72	0,14	—	10 297	
1 947	6 821	100	—	1 163	815	10 847,22	—	—	14 393	

Tabell 1. (Framh.) Samla økonomisk drifts-

Nr.	Stasjon	Driftsgrein	Inntekt					
			Innlands- trafikk Telefon- abonnement	Utalands- trafikk	Andre inntekter	Tilsaman verkelege inntekter	Jamt over per tgrn., samt. og abonn.app.	Tilkiern utlandet
			Kr.	Kr.	Kr.	Kr.	Kr.	Kr.
392	Hareidstasjonane ... (Brandal, Hareid).	Telegraf	10 981	657	69	11 706,98	1,72	803
		Rikstfn.	25 256	84	-	25 339,68	0,68	38
		Abonn.tfn.	11 644	-	-	11 643,98	42,81	-
					48 690,64			
393	Spjelkavik	Telegraf	7 849	156	74	8 079,64	1,94	191
		Rikstfn.	22 552	50	-	22 602,28	0,50	23
		Abonn.tfn.	10 888	-	-	10 888,25	51,85	-
					41 570,17			
394	40 andre understasj.	Telegraf	36 476	691	63	37 229,31	1,83	844
		Rikstfn.	105 625	224	-	105 849,31	0,57	103
						143 078,62		
395	Alesund Radio.....	Radio	16 155	331	-	16 486,07	-	389
396	Åndalsnes	Telegraf	18 936	352	610	19 898,40	1,74	430
		Rikstfn.	69 559	186	260	70 005,45	1,24	85
		Abonn.tfn.	33 109	-	672	33 780,95	66,75	-
					123 684,80			
397	9 understasjonar....	Telegraf	8 994	104	-	9 097,91	1,86	127
		Rikstfn.	27 613	46	-	27 659,71	0,65	21
						36 757,62		
	Sum.....	Telegraf	950 747	85 525	24 064	1 060 335,55	2,01	104 530
	»	Rikstfn.	2 677 002	16 598	14 555	2 708 154,60	0,91	7 597
	»	Abonn.tfn.	465 314	-	5 624	470 937,83	61,85	-
	»	Radio	17 035	331	-	17 366,82	-	389
						4 256 794,80		
398	Distriktstyret	Telegraf						
		Rikstfn.						
		Abonn.tfn.						
399	Distriktverkstaden....	Telegraf						
		Rikstfn.						
		Abonn.tfn.						
	Trøndelag distrikt.							
400	Fillan	Telegraf	898	25	310	1 233,13	2,14	30
		Rikstfn.	3 140	-	1 059	4 199,23	0,82	-
					5 432,36			
401	54 understasjonar...	Telegraf	33 772	273	40	34 084,72	1,90	333
		Rikstfn.	87 615	118	4	87 737,07	0,71	54
						121 821,79		
402	Levanger	Telegraf	30 694	658	460	31 811,81	1,88	804
		Rikstfn.	71 097	1 281	670	73 047,73	0,96	586
		Abonn.tfn.	52 689	-	800	53 488,99	81,94	-
					158 348,53			

oversyn for stasjonane i budsjettåret 1946/47.

Her er ikkje rekna med utgifter til renter og oppnying (avskrivning).

Utgift										Nr.
Personalet	Takstpartar	Vedlikehald av bygning- gar, husleige	Reinhold, lys og brensel	Andre utg. vidaresen- ding, refusjon o. a.	Stasjons- tilfang og kontorsaker frå hovudi.	Til saman stasjons- utgifter	Jamt over per eksp. og abonn.app.	Lineutgifter Drift	Overskot	
Kr.	Kr.	Kr.	Kr.	Kr.	Kr.	Kr.	Kr.	Kr.	Kr.	
3 500	800	147	63	280	177	4 967,77	0,33	—	6 739	392
14 178	1 599	462	198	871	1 020	18 329,62	0,17	—	7 010	
4 200	—	91	39	9	905	5 246,27	19,29	4 189	2 208	
21 878	2 399	700	300	1 161	2 103	28 543,66			15 957	
3 725	—	200	305	480	124	4 834,00	0,39	—	3 245	393
13 725	—	485	630	1 608	1 200	17 649,71	0,15	—	4 952	
2 245	—	—	—	29	900	3 175,02	15,12	2 542	5 170	
19 695	—	685	935	2 118	2 224	25 658,73			13 368	
6 300	11 000	—	—	2 759	1 512	21 571,68	0,34	—	15 657	394
15 867	28 794	—	—	10 587	5 471	60 722,02	0,12	—	45 127	
22 167	39 794	—	—	13 346	6 984	82 293,70			60 784	
34 327	—	—	2 820	3 483	1 002	41 633,78	—	—	25 147	395
23 362	121	1 025	922	1 149	746	27 328,45	0,55	27	7 430	396
45 648	175	1 647	1 725	3 025	2 320	54 542,23	0,22	72	15 463	
31 994	—	1 326	1 545	3 110	2 502	40 479,42	81,61	11 773	18 472	
101 005	296	3 999	4 193	7 285	5 569	122 350,10			10 438	
465	3 000	—	10	164	220	3 860,11	0,22	—	5 237	397
2 000	7 545	—	20	1 490	542	11 598,12	0,10	—	16 061	
2 465	10 545	—	30	1 654	762	15 458,23			21 299	
629 569	110014	16 326	19 746	30 800	27 225	833 682,38	0,34	429	226 653	
1 279 033	304446	24 918	27 413	141 219	77 248	1 854 279,35	0,17	4 605	853 875	
242 716	—	5 889	7 401	10 865	33 720	300 592,89	39,96	132 291	38 053	
35 553	—	—	2 876	3 758	1 002	43 190,91	—	—	25 824	
2 186 871	414461	47 134	57 437	186 643	139 197	3 031 745,53			1 092 758	
						6 135,15			6 135	398
						24 540,62			24 540	
						30 675,77			30 675	
						61 351,54			61 351	
						4 350,00			4 350	399
						17 400,00			17 400	
						21 754,87			21 754	
						43 504,87			43 504	
22 304	—	360	1 730	905	1 010	26 309,24	0,43	354	25 076	400
21 843	—	522	2 598	1 911	2 649	29 524,76	0,29	530	25 325	
44 147	—	882	4 328	2 816	3 659	55 834,00			50 401	
5 061	10 000	—	—	2 930	650	18 641,00	0,37	5	15 443	401
11 731	23 758	—	—	6 951	966	43 408,58	0,11	10	44 328	
16 792	33 758	—	—	9 881	1 616	62 049,58			59 772	
31 904	—	1 212	897	1 049	1 695	36 759,52	0,38	—	4 947	402
65 540	—	2 501	2 027	8 822	3 537	82 428,02	0,28	—	9 380	
47 671	—	1 882	1 589	12 600	3 306	67 049,86	104,28	14 130	27 691	
145 116	—	5 595	4 513	22 472	8 539	186 237,40			42 019	

Tabell 1. (Framh.) Samla økonomisk drifts-

Nr.	Stasjon	Driftsgrein	Inntekt					
			Innlands- trafikk Telefon- abonnement	Utalands- trafikk	Andre inntekter	Tilsaman verkeleige inntekter	Jamt over per tgn., samt. og abonn.app.	Tilklemt utlandet
			Kr.	Kr.	Kr.	Kr.	Kr.	Kr.
403	Inderøy	Telegraf	6 970	109	—	7 078,05	1,84	133
		Rikstfn.	17 415	49	—	17 463,97	0,59	22
		Abonn.tfn.	19 423	—	—	19 423,40	53,07	—
					43 965,42			
404	Røra	Telegraf	2 617	67	—	2 683,53	1,74	82
		Rikstfn.	7 502	39	—	7 540,66	0,45	18
		Abonn.tfn.	4 356	—	—	4 356,45	51,86	—
					14 580,64			
405	Skogn	Telegraf	7 584	57	—	7 641,66	2,00	70
		Rikstfn.	16 536	42	—	16 578,95	0,50	19
		Abonn.tfn.	21 626	—	—	21 626,25	57,82	—
					45 846,86			
406	Verdal	Telegraf	14 896	339	—	15 234,40	1,93	414
		Rikstfn.	30 478	653	8	31 139,20	0,58	299
		Abonn.tfn.	39 386	—	—	39 386,20	82,92	—
					85 759,80			
407	Vuku	Telegraf	2 299	8	—	2 307,44	1,72	10
		Rikstfn.	7 474	183	—	7 656,69	0,38	84
		Abonn.tfn.	7 674	—	—	7 673,80	50,49	—
					17 637,93			
408	Ytterøy	Telegraf	2 606	22	—	2 628,42	1,77	27
		Rikstfn.	7 818	6	—	7 824,03	0,69	3
		Abonn.tfn.	6 979	—	—	6 979,25	67,11	—
					17 431,70			
409	10 andre understasj.	Telegraf	8 021	106	—	8 126,45	1,82	129
		Rikstfn.	22 333	213	—	22 546,10	0,62	98
						30 672,55		
410	Løkken Verk	Telegraf	6 855	1 441	40	8 336,45	1,87	1 761
		Rikstfn.	16 470	4 425	122	21 016,70	1,34	2 025
						29 353,15		
411	Namsos: Namdalstasjonane (Bangsund, Grong, Harran, Høylandet, Namdalen, Namsos, Overhalla)	Telegraf	72 935	1 469	499	74 903,64	1,76	1 796
		Rikstfn.	141 654	1 021	349	143 024,30	1,31	467
		Abonn.tfn.	108 748	—	406	109 154,16	73,23	—
					327 082,10			
412	20 andre understasj.	Telegraf	18 803	228	594	19 626,13	1,83	279
		Rikstfn.	53 236	1 229	1 112	55 577,48	0,74	563
						75 203,61		
413	Oppdal	Telegraf	3 741	35	50	3 826,13	1,76	43
		Rikstfn.	17 720	400	164	18 284,04	1,02	183
		Abonn.tfn.	15 426	—	165	15 591,25	—	—
					37 701,42			

oversyn for stasjonane i budsjettåret 1946/47.

Her er ikkje rekna med utgifter til renter og oppnying (avskrivning).

Utgift										Nr.
Personalet	Takstpartar	Vedlikehald av bygningar, husleige	Reinhold, lys og brensel	Andre st. utg., vidareseiding, refusjon o. a.	Stasjons-tilfang og kontorsaker frå hovudl.	Tilsaman stasjons-utgifter	Jamt over per eksp. og abonn.app.	Lineutgifter Drift	Overskot	
Kr.	Kr.	Kr.	Kr.	Kr.	Kr.	Kr.	Kr.	Kr.	Kr.	
1 721	1 031	401	8	94	48	3 306,08	0,24	-	3 771	403
5 123	2 287	1 003	22	818	583	9 838,93	0,12	-	7 625	
9 741	-	601	13	256	3 029	13 642,64	37,27	9 010	3 230	
16 587	3 319	2 006	44	1 169	3 660	26 787,65			8 166	
356	782	-	-	20	15	1 173,83	0,21	-	1 509	404
1 204	2 267	-	-	404	40	3 917,07	0,10	-	3 623	
863	-	-	-	4	1 178	2 046,49	24,36	1 332	977	
2 424	3 049	-	-	429	1 233	7 137,39			6 111	
3 229	-	38	41	15	53	3 379,19	0,22	-	4 262	405
7 565	-	97	103	176	89	8 032,44	0,10	-	8 546	
7 229	-	60	61	383	1 886	9 622,44	25,73	7 446	4 557	
18 025	-	197	206	576	2 028	21 034,07			17 366	
6 397	-	180	47	405	110	7 140,35	0,28	-	8 094	406
26 430	-	1 080	282	2 006	150	29 949,36	0,20	-	1 189	
19 481	-	540	146	1 389	1 282	22 839,57	48,08	8 590	7 955	
52 309	-	1 800	475	3 801	1 543	59 929,28			17 239	
813	-	-	-	7	8	829,97	0,19	-	1 477	407
4 261	-	-	-	83	51	4 396,65	0,11	-	3 260	
4 154	-	-	-	263	1 201	5 619,57	36,97	3 176	1 122	
9 229	-	-	-	354	1 261	10 846,19			3 615	
672	1 143	-	-	21	23	1 860,52	0,23	-	767	408
2 240	2 348	-	-	66	39	4 694,34	0,15	-	3 129	
1 568	-	-	-	163	625	2 356,33	22,56	1 835	2 787	
4 480	3 491	-	-	251	688	8 911,19			6 685	
74	2 476	-	-	16	268	2 836,31	0,18	-	5 290	409
149	6 218	-	-	1 028	1 567	8 964,30	0,10	-	13 581	
224	8 695	-	-	1 045	1 836	11 800,61			18 871	
185	2 332	-	-	23	171	2 711,76	0,24	-	5 624	410
-	6 574	-	-	293	124	6 991,63	0,19	2	14 025	
185	8 906	-	-	316	295	9 703,39			19 649	
37 032	4 370	1 300	730	1 768	1 354	46 556,56	0,25	50	28 347	411
78 602	7 409	2 000	1 250	7 598	4 994	101 854,53	0,21	575	41 169	
106 731	-	900	1 578	13 400	10 585	133 195,63	89,69	52 980	77 021	
222 366	11 779	4 200	3 558	22 767	16 934	281 606,72			7 504	
4 181	5 661	-	-	409	-	10 252,06	0,26	-	9 374	412
8 362	13 640	-	-	1 942	396	24 341,72	0,15	-	31 235	
12 543	19 301	-	-	2 352	396	34 593,78			40 609	
896	1 082	250	63	60	649	3 000,62	0,40	-	825	413
3 717	5 392	750	185	11 911	2 002	23 957,33	0,41	-	5 673	
13 155	-	1 000	250	709	1 803	16 918,27	-	23 043	24 370	
17 768	6 474	2 000	498	12 680	4 455	43 876,22			29 217	

Tabell 1. (Framh.) Samla økonomisk drifts-

Nr.	Stasjon	Driftsgrein	Inntekt					
			Innlands- trafikk Telefon- abonnement	Utlands- trafikk	Andre inntekter	Tilsaman verkelege inntekter	Jamt over per tgm. samt. og abonn-app.	Tilklemt utlandet
			Kr.	Kr.	Kr.	Kr.	Kr.	Kr.
414	Rennebu-Innsetstasj. (Rennebu, Ulsberg) (frå 1 nov. 1946) ...	Telegraf	2 006	14	—	2 019,70	1,73	17
		Rikstfn.	12 849	74	—	12 923,31	0,76	34
		Abonn.tfn.	11 526	—	—	11 526,40	—	—
						26 469,41		
415	3 andre understasj.. (frå 1 nov. 1946) ...	Telegraf	830	21	—	850,81	1,87	26
		Rikstfn.	6 190	13	—	6 203,09	0,88	6
							7 053,90	
416	Opphaug	Telegraf	11 393	99	427	11 918,28	2,07	121
		Rikstfn.	18 476	12	500	18 987,48	0,77	5
							30 905,76	
417	21 understasjonar...	Telegraf	19 759	184	20	19 962,83	1,87	225
		Rikstfn.	59 770	35	—	59 805,07	0,71	16
							79 767,90	
418	Roros	Telegraf	13 794	553	184	14 531,09	1,76	676
		Rikstfn.	51 358	1 631	288	53 277,10	1,37	746
		Abonn.tfn.	36 713	—	500	37 212,88	62,65	—
						105 021,07		
419	Alen-Haltdalenstasj. (Haltdalen, Alen) ...	Telegraf	2 591	37	—	2 628,43	1,67	45
		Rikstfn.	13 979	65	16	14 059,67	0,84	30
		Abonn.tfn.	12 914	—	16	12 929,66	47,30	—
						29 617,76		
420	Rørvik-stasjonane (Hunnestad, Rørvik)	Telegraf	22 729	214	881	23 823,85	1,82	262
		Rikstfn.	32 083	75	554	32 711,97	0,98	34
		Abonn.tfn.	12 528	—	—	12 528,29	53,31	—
		Radio	16 309	563	—	16 871,64	—	665
						85 935,75		
421	Foldereid	Telegraf	2 908	17	—	2 925,07	1,71	20
		Rikstfn.	5 240	—	—	5 239,50	0,93	—
		Abonn.tfn.	5 448	—	—	5 448,19	47,79	—
						13 612,76		
422	Gravvikstasjonane .. (Naustbukta)	Telegraf	1 483	6	—	1 489,07	1,67	8
		Rikstfn.	2 545	—	—	2 545,25	0,65	—
		Abonn.tfn.	1 748	—	—	1 748,20	32,98	—
						5 782,52		
423	Kolveidstasjonane (Eidshaug)	Telegraf	1 379	22	—	1 401,09	1,79	27
		Rikstfn.	2 135	—	—	2 135,05	0,66	—
		Abonn.tfn.	10 570	—	—	10 570,35	46,16	—
						14 105,49		
424	Leka	Telegraf	3 882	8	—	3 889,73	1,76	9
		Rikstfn.	3 552	—	—	3 551,65	0,85	—
		Abonn.tfn.	1 815	—	—	1 815,00	35,59	—
						9 256,38		

oversyn for stasjonane i budsjettåret 1946/47.

Her er ikkje rekna med utgifter til renter og oppnying (avskrivning).

Utgift										Nr.		
Personalet	Takstpartar	Vedlikehald av bygning- gar, husleige	Reinhold, lys og brensel	Andre st. utg., vidaresen- ding, refusjon o. a.	Stasjons- tilfang og kontorsaker frå hovudl.	Tilsaman stasjons- utgifter	Jamt over per eksp. og abonn.app.	Lineutgifter Drift	Overskot			
Kr.	Kr.	Kr.	Kr.	Kr.	Kr.	Kr.	Kr.	Kr.	Kr.			
456	—	35	3	23	5	522,57	0,08	—	—	1 497	414	
4 884	36	100	20	160	197	5 398,22	0,10	—	—	7 525		
9 888	—	324	50	70	1 537	11 871,12	—	16 243	÷	16 587		
15 228	36	459	73	253	1 739	17 791,91	—	—	—	÷	7 565	
—	240	—	—	28	5	273,00	0,16	—	—	577	415	
—	1 861	—	—	343	27	2 231,49	0,11	—	—	3 971		
—	2 101	—	—	371	32	2 504,49	—	—	—	4 549		
17 566	—	200	976	2 846	510	22 099,53	0,30	200	÷	10 181	416	
22 093	—	284	1 553	4 017	1 257	29 206,28	0,40	510	÷	10 218		
39 659	—	484	2 530	6 863	1 767	51 305,81	—	—	—	÷	20 400	
4 000	7 960	—	—	1 146	579	13 686,37	0,54	—	—	6 276	417	
7 035	15 000	—	—	1 471	1 505	25 013,03	0,11	—	—	34 792		
11 035	22 960	—	—	2 618	2 085	38 699,40	—	—	—	41 068		
17 693	—	488	805	353	85	19 427,38	0,74	—	—	÷	4 896	418
21 211	—	488	805	858	3 505	26 869,26	0,18	—	—	26 407		
32 524	—	982	1 172	4 284	3 560	42 523,89	72,57	25 766	÷	31 077		
71 429	—	1 959	2 784	5 495	7 151	88 820,53	—	—	—	÷	9 565	
651	781	70	—	34	372	1 909,01	0,37	—	—	719	419	
2 606	4 196	280	—	148	843	8 076,06	0,20	—	—	5 983		
3 258	—	350	—	45	2 331	5 984,90	21,92	5 451	÷	1 493		
6 517	4 977	700	—	228	3 546	15 969,97	—	—	—	8 196		
31 284	1 050	388	700	1 027	1 322	35 771,22	0,42	—	—	÷	11 947	420
19 433	1 564	280	700	1 115	3 209	26 303,95	0,16	—	—	6 408		
18 999	—	195	325	527	3 742	23 789,98	101,23	11 594	÷	22 856		
30 529	—	120	1 229	50	1 931	33 860,50	—	—	—	÷	16 988	
100 245	2 614	983	2 954	2 719	10 207	119 725,65	—	—	—	÷	45 384	
3 000	—	8	167	42	9	3 227,13	0,83	—	—	÷	302	421
4 000	—	11	222	57	17	4 307,48	0,35	—	—	932		
3 088	—	8	166	42	1 100	4 405,49	38,64	6 224	÷	5 181		
10 088	—	27	555	142	1 126	11 940,10	—	—	—	÷	4 551	
200	400	—	—	54	2	656,95	0,32	—	—	832	422	
197	810	—	—	113	—	1 122,72	0,12	—	—	1 422		
1 500	—	—	—	8	300	1 808,14	34,12	1 158	÷	1 218		
1 897	1 210	—	—	175	303	3 587,81	—	—	—	1 035		
2 570	500	—	—	55	9	3 134,30	0,17	—	—	÷	1 733	423
3 272	555	—	—	66	9	3 903,62	0,53	—	—	1 768		
8 217	—	—	—	—	1 000	9 217,10	40,25	6 383	÷	5 029		
14 059	1 055	—	—	121	1 018	16 255,02	—	—	—	÷	8 531	
200	1 500	—	—	110	26	1 836,15	0,29	—	—	2 053	424	
185	995	—	—	76	24	1 281,86	0,12	—	—	2 269		
1 500	—	—	—	—	350	1 850,00	36,27	964	÷	999		
1 885	2 495	—	—	186	400	4 968,01	—	—	—	3 323		

Tabell 1. (Framh.) Samla økonomisk drifts-

Nr.	Stasjon	Driftsgrein	Inntekt					
			Innlands- trafikk Telefon- abonnement	Utlands- trafikk	Andre inntekter	Tilsaman verkelege inntekter	Jamt over per tgm., samt. og abonn.app.	Tilkjern utandst
			Kr.	Kr.	Kr.	Kr.	Kr.	Kr.
425	Nærøystasjonane (Store Val)	Telegraf	10 603	353	—	10 956,90	1,90	432
		Rikstfn.	16 370	—	—	16 370,40	0,72	—
		Abonn.tfn.	5 278	—	—	5 278,32	37,97	—
						32 605,62		
426	19 andre understasj.	Telegraf	4 128	5	—	4 132,70	1,83	6
		Rikstfn.	10 469	6	—	10 474,60	0,59	3
							14 607,30	
427	Steinkjer-stasjonane (Snåsa, Steinkjer) . .	Telegraf	49 633	1 091	308	51 031,15	2,02	1 333
		Rikstfn.	143 046	1 269	407	144 721,71	0,93	581
		Abonn.tfn.	117 485	—	—	117 484,85	84,52	—
						313 237,71		
428	Beitstædastasjonane (Beitstad, Malm, Namdalseid)	Telegraf	8 773	233	580	9 585,97	1,77	284
		Rikstfn.	27 854	107	1 160	29 121,22	0,61	49
		Abonn.tfn.	25 214	—	1 760	26 973,60	55,91	—
						65 680,79		
429	Ogndalstasjonane (Røysing)	Telegraf	1 959	19	—	1 977,89	1,77	23
		Rikstfn.	6 268	10	—	6 277,88	0,37	5
		Abonn.tfn.	6 751	—	—	6 751,02	42,46	—
						15 006,79		
430	Sparbustasjonane (Henning, Sand- vollan, Sparbu)	Telegraf	7 172	77	—	7 248,77	1,79	94
		Rikstfn.	19 529	63	—	19 592,58	0,48	29
		Abonn.tfn.	16 240	—	—	16 240,06	45,11	—
						43 081,41		
431	Stodstasjonane (Binde)	Telegraf	1 934	19	300	2 252,08	1,76	23
		Rikstfn.	5 008	4	150	5 161,61	0,50	2
		Abonn.tfn.	6 333	—	—	6 333,38	40,60	—
						13 747,07		
432	Stjørdal	Telegraf	22 561	489	27	23 076,36	2,62	597
		Rikstfn.	49 380	1 107	119	50 605,23	0,78	507
		Abonn.tfn.	52 182	—	7	52 188,94	91,87	—
						125 870,53		
433	Frosta	Telegraf	6 327	51	—	6 378,20	1,86	63
		Rikstfn.	14 925	11	—	14 935,31	0,79	5
		Abonn.tfn.	14 569	—	—	14 568,84	47,46	—
						35 882,35		
434	Hegra	Telegraf	3 595	55	—	3 650,60	1,80	68
		Rikstfn.	14 708	70	—	14 778,08	0,52	32
		Abonn.tfn.	13 151	—	—	13 150,62	62,33	—
						31 579,30		
435	Lånke	Telegraf	2 633	21	—	2 654,18	1,77	26
		Rikstfn.	6 686	46	—	6 731,87	0,46	21
		Abonn.tfn.	6 874	—	—	6 874,27	58,75	—
						16 260,32		

oversyn for stasjonane i budsjettåret 1946/47.

Her er ikkje rekna med utgifter til renter og oppnying (avskrivning).

Utgift										
Personalet	Takstpartar	Vedlikehold av bygningar, husleige	Reinhold, lys og brensel	Andre st. utg., vidareseiding, refusjon o. a.	Stasjons-tilfang og kontorsaker frå hovudl.	Til saman stasjons-utgifter	Jamt over per eksp. og abonn.app.	Lineutgifter Drift	Overskot	Nr.
Kr.	Kr.	Kr.	Kr.	Kr.	Kr.	Kr.	Kr.	Kr.	Kr.	
3 300	—	—	40	385	55	3 780,08	0,31	—	7 176	425
4 500	—	—	60	440	20	5 021,06	0,08	—	11 349	
4 706	—	—	24	13	850	5 593,71	40,24	8 885	9 200	
12 506	—	—	124	839	925	14 394,85	—	—	9 325	
1 030	1 784	50	190	659	30	3 744,01	0,48	—	388	426
1 201	3 000	72	214	932	300	5 722,36	0,15	—	4 752	
2 231	4 784	122	404	1 592	330	9 466,37	—	—	5 140	
56 949	—	1 244	1 534	2 554	1 686	63 968,83	0,56	—	12 937	427
86 118	—	1 938	2 301	10 941	6 570	107 868,96	0,20	—	36 852	
67 479	—	838	777	2 491	12 514	84 100,10	60,50	40 682	7 298	
210 546	—	4 020	4 612	15 987	20 771	255 937,89	—	—	16 616	
5 288	852	312	—	159	51	6 663,98	0,28	—	2 921	428
12 906	1 993	804	—	1 192	71	16 967,74	0,15	—	12 153	
20 466	—	564	—	262	2 653	23 946,81	53,10	17 826	14 799	
38 661	2 846	1 680	—	1 614	2 776	47 578,53	—	—	276	
1 100	—	120	—	74	7	1 302,31	0,22	—	675	429
4 600	—	240	—	494	12	5 346,96	0,12	—	930	
5 800	—	240	—	69	1 475	7 584,65	47,70	6 642	7 476	
11 500	—	600	—	638	1 495	14 233,92	—	—	5 869	
3 594	776	107	1	153	170	4 803,50	0,28	—	2 445	430
6 978	2 330	207	2	967	211	10 697,90	0,11	—	8 894	
10 573	—	315	3	340	2 546	13 779,50	38,28	16 495	14 034	
21 146	3 107	630	7	1 461	2 928	29 280,90	—	—	2 695	
1 132	—	120	—	25	11	1 290,21	0,27	—	961	431
1 904	—	240	—	215	38	2 398,88	0,10	—	2 762	
4 580	—	240	—	45	1 360	6 226,91	39,92	5 056	4 949	
7 617	—	600	—	286	1 411	9 916,00	—	—	1 225	
20 097	—	449	454	1 925	214	23 141,29	0,48	—	64	432
55 423	—	1 124	1 148	4 134	1 603	63 434,21	0,23	—	12 828	
29 878	—	674	681	7 236	3 000	41 471,57	73,01	26 169	15 452	
105 399	—	2 248	2 284	13 296	4 818	128 047,07	—	—	28 346	
2 310	—	60	169	74	54	2 668,83	0,30	—	3 709	433
5 775	—	150	423	134	53	6 536,74	0,11	—	8 398	
5 403	—	90	254	46	919	6 714,27	21,87	10 990	3 135	
13 489	—	300	847	255	1 027	15 919,84	—	—	8 972	
527	1 091	—	65	5	34	1 723,56	0,27	—	1 927	434
2 635	4 420	—	325	248	120	7 750,43	0,11	—	7 027	
2 108	—	15	260	20	916	3 321,35	15,74	12 177	2 348	
5 271	5 511	15	650	274	1 072	12 795,34	—	—	6 606	
744	—	—	—	17	20	782,29	0,21	—	1 871	435
3 722	—	—	—	244	21	3 989,02	0,11	—	2 742	
4 396	—	—	—	15	916	5 328,19	45,54	5 640	4 094	
8 863	—	—	—	276	958	10 099,50	—	—	520	

Tabell 1. (Framh.) Samla økonomisk drifts-

Nr.	Stasjon	Driftsgrein	Inntekt					
			Innlands- trafikk telefon- abonnement	Utalands- trafikk	Andre inntekter	Tilsaman verkelege inntekter	Jamt over per tgm., samt. og abonn.app.	Tilkiem utlandet
			Kr.	Kr.	Kr.	Kr.	Kr.	Kr.
436	Meråker	Telegraf	5 802	2 510	20	8 331,14	2,18	3 067
		Rikstfn.	29 604	1 257	—	30 861,55	1,28	576
		Abonn.tfn.	19 615	—	—	19 615,39	75,44	—
						58 808,08		
437	Selbu	Telegraf	7 860	92	—	7 951,93	1,80	113
		Rikstfn.	19 063	42	—	19 104,24	0,68	19
		Abonn.tfn.	27 670	—	—	27 669,63	52,01	—
						54 725,80		
438	Skatval	Telegraf	3 493	85	—	3 577,68	1,88	104
		Rikstfn.	11 075	27	—	11 101,97	0,53	12
		Abonn.tfn.	9 521	—	—	9 520,90	54,72	—
						24 200,55		
439	Tydal	Telegraf	1 658	51	—	1 709,52	1,85	62
		Rikstfn.	3 787	11	—	3 797,48	0,73	5
		Abonn.tfn.	4 729	—	—	4 729,19	46,36	—
						10 236,19		
440	Asen	Telegraf	4 995	49	—	5 044,31	1,72	60
		Rikstfn.	13 502	7	—	13 508,98	0,68	3
		Abonn.tfn.	9 564	—	—	9 564,00	41,95	—
						28 117,29		
441	Stoksund	Telegraf	2 350	46	3	2 399,07	2,25	56
		Rikstfn.	8 959	10	3	8 972,15	0,89	4
								11 371,22
442	33 understasjonar ..	Telegraf	16 461	188	—	16 648,76	2,03	230
		Rikstfn.	53 387	20	—	53 406,35	0,62	9
								70 055,11
443	Trondheim	Telegraf	574 119	63 602	19 809	657 529,10	1,97	77 735
		Rikstfn.	1 561 877	74 198	3 777	1 639 852,51	1,90	33 962
		Abonn.tfn.	1 992 637	—	3 069	1 995 706,30	152,54	—
						4 293 087,91		
444	Børsa (utg. tekne med under Trondheim abonmenttelefon)	Telegraf	4 631	67	—	4 697,63	1,88	82
		Rikstfn.	16 783	209	—	16 992,56	0,53	96
		Abonn.tfn.	16 159	—	—	16 159,20	44,76	—
						37 849,39		
445	Hommelvik (utg. tekne med under Trondheim abonment- telefon).	Telegraf	10 003	400	40	10 443,04	1,72	489
		Rikstfn.	17 889	788	—	18 677,23	0,63	361
		Abonn.tfn.	11 503	—	—	11 502,70	52,05	—
						40 622,97		
446	Malvik (utg. tekne med under Trond- heim abonn. telefon)	Telegraf	4 025	111	—	4 136,25	1,82	135
		Rikstfn.	11 117	262	—	11 378,65	0,58	120
		Abonn.tfn.	10 458	—	—	10 457,95	56,53	—
						25 972,85		

oversyn for stasjonane i budsjettåret 1946/47.

Her er ikkje rekna med utgifter til renter og oppnying (avskrivning).

Utgift											Nr.
Personalet	Takstpartar	Vedlikehold av bygningar, husleige	Reinhold, lys og brensel	Andre st. utg., vidareseiding, refusjon o. a.	Stasjons-tilfang og konsorsaker frå hovudl.	Tilsaman stasjons-utgifter	Jamt over per eksp. og abonn.app.	Lineutgifter Drift	Overskot		
Kr.	Kr.	Kr.	Kr.	Kr.	Kr.	Kr.	Kr.	Kr.	Kr.	Kr.	
1 260	2 135	17	24	32	41	3 512,68	0,46	—	4 818	436	
6 304	11 410	86	122	956	1 173	20 053,45	0,31	—	10 808		
7 004	—	69	97	69	999	8 240,29	31,69	12 922	÷ 1 546		
14 570	13 545	172	244	1 058	2 215	31 806,42			14 079		
2 334	—	—	25	490	72	2 923,02	0,23	—	5 028	437	
8 074	—	3	128	2 089	1 073	11 370,16	0,14	—	7 734		
17 303	—	—	102	49	921	18 377,64	34,54	16 644	÷ 7 352		
27 713	—	3	257	2 629	2 067	32 670,82			5 410		
564	1 054	—	79	54	6	1 759,11	0,38	—	1 818	438	
2 822	3 324	—	397	90	37	6 672,83	0,13	—	4 429		
3 566	—	—	318	9	917	4 811,82	27,65	5 791	÷ 1 082		
6 953	4 378	—	795	154	961	13 243,76			5 165		
867	—	72	—	2	12	953,40	0,39	—	756	439	
2 167	—	180	—	61	7	2 416,50	0,18	—	1 380		
1 300	—	108	—	7	918	2 334,60	22,89	4 306	÷ 1 912		
4 334	—	360	—	71	937	5 704,50			224		
1 683	—	—	—	138	50	1 872,73	0,28	—	3 171	440	
6 019	—	—	—	557	193	6 770,54	0,12	—	6 738		
9 686	—	365	593	10	917	11 572,73	50,76	7 439	÷ 9 448		
17 390	—	365	593	706	1 161	20 216,00			461		
10 082	—	600	681	247	262	11 874,16	0,34	100	÷ 9 475	441	
18 353	—	600	681	638	1 502	21 776,18	0,18	872	÷ 12 804		
28 436	—	1 200	1 362	886	1 764	33 650,34			÷ 22 279		
4 692	4 850	—	—	293	188	10 025,51	0,37	—	6 623	442	
4 692	14 535	—	—	2 801	1 865	23 894,28	0,11	—	29 512		
9 385	19 385	—	—	3 095	2 053	33 919,79			36 135		
979 946	51	31 000	35 934	33 762	28 337	1 109 032,57	0,28	598	÷ 451 503	443	
842 919	55	16 303	18 275	40 216	37 946	955 716,56	0,32	2 993	684 135		
409 543	—	25 206	28 844	315 740	32 905	812 240,27	62,18	278 026	905 439		
2 232 409	106	72 509	83 054	389 718	99 189	2 876 989,40			1 138 072		
2 893	—	—	—	111	68	3 073,99	0,27	—	1 623	444	
4 501	—	—	—	631	100	5 233,28	0,06	—	11 759		
—	—	—	—	—	—	—	—	19 784	÷ 3 625		
7 395	—	—	—	743	168	8 307,27			9 757		
3 175	—	—	—	67	75	3 317,82	0,21	—	7 125	445	
3 556	—	—	—	206	432	4 194,93	0,06	—	14 482		
—	—	—	—	—	—	—	—	1 1929	÷ 426		
6 731	—	—	—	273	508	7 512,75			21 180		
1 295	—	—	—	67	14	1 377,55	0,18	—	2 758	446	
3 077	—	—	—	380	15	3 473,65	0,07	—	7 905		
—	—	—	—	—	—	—	—	12 543	÷ 2 085		
4 373	—	—	—	447	30	4 851,20			8 578		

Tabell 1. (Framh.) Samla økonomisk drifts-

Nr.	Stasjon	Driftsgrein	Inntekt					
			Innlands- trafikk Telefon- abonnement	Utlands- trafikk	Andre inntekter	Tilsaman verkelege inntekter	Jamt over per tgm., samt og abonn.app.	Tilkiem utlandet
			Kr.	Kr.	Kr.	Kr.	Kr.	Kr.
447	Oppdal (frå 1 juli— 31 oktober)	Telegraf	2 597	44	10	2 650,98	1,71	54
		Rikstfn.	9 946	114	—	10 060,85	1,07	52
		Abonn.tfn.	21 502	—	—	21 502,00	—	—
						34 213,83		
448	Orkanger	Telegraf	15 539	359	40	15 938,27	1,82	439
		Rikstfn.	32 795	129	1	32 924,97	0,88	59
							48 863,24	
449	Rennebu—Innset- stasj. (Rennebu, Uls- berg) (frå 1 juli—31 oktober).	Telegraf	1 167	25	—	1 191,96	1,79	31
		Rikstfn.	6 977	12	—	6 989,23	0,79	5
		Abonn.tfn.	16 216	—	—	16 216,05	—	—
							24 397,24	
450	Støren	Telegraf	5 380	71	—	5 450,81	1,75	87
		Rikstfn.	25 252	130	—	25 381,31	0,85	59
							30 832,12	
451	Thamshamn.....	Telegraf	5 308	744	40	6 091,91	1,99	909
		Rikstfn.	12 524	1 214	—	13 738,06	1,08	556
							19 829,97	
452	18 andre understasj.	Telegraf	36 931	469	—	37 400,49	1,75	573
		Rikstfn.	98 932	113	342	99 386,15	0,74	52
							136 786,64	
	Sum.....	Telegraf	1 117 081	77 337	24 681	1 219 099,56	1,89	94 522
	»	Rikstfn.	2 956 377	92 797	10 805	3 059 980,02	1,15	42 476
	»	Abonn.tfn.	2 773 223	—	6 723	2 779 945,93	110,17	—
	»	Radio	16 309	563	—	16 871,64	—	665
						7 075 897,15		
453	Distriktstyret	Telegraf				—		
		Rikstfn.				—		
		Abonn.tfn.				—		
454	Distriktverkstaden....	Telegraf				—		
		Rikstfn.				—		
		Abonn.tfn.				—		
Nordland distrikt.								
455	Bodo	Telegraf	190 376	4 924	2 747	198 046,94	2,11	6 018
		Rikstfn.	279 496	1 814	779	282 088,76	2,01	830
		Abonn.tfn.	172 950	—	875	173 824,62	115,14	—
		Radio	518	2	—	519,60	—	2
						654 479,92		
456	68 understasjonar...	Telegraf	42 049	390	—	42 438,43	1,89	476
		Rikstfn.	74 685	71	4	74 759,40	0,65	32
		Abonn.tfn.	828	—	—	827,94	—	—
						118 025,77		

oversyn for stasjonane i budsjettåret 1946/47.

Her er ikkje rekna med utgifter til renter og oppnying (avskrivning).

Utgift											Nr.
Personalet	Takstpartar	Vedlikehald av bygningar, husleige	Reinhold, lys og brensel	Andre utg., vidaresending, refusjon o. a.	Stasjons-tilfang og kontorsaker frå hovudl.	Tilsaman stasjons-utgifter	Jamt over per eksp. og abonn.app.	Lineutgifter Drift	Overskot		
Kr.	Kr.	Kr.	Kr.	Kr.	Kr.	Kr.	Kr.	Kr.	Kr.	Kr.	
936	530	16	—	35	27	1 546,33	0,23	—	1 104	447	
2 342	3 249	40	—	161	14	5 807,77	0,19	—	4 253		
6 090	—	104	—	83	600	6 877,07	—	81	14 543		
9 369	3 780	160	—	280	641	14 231,17	—	—	19 900		
104	2 762	—	—	435	168	3 470,50	0,11	—	12 467	448	
311	5 831	—	—	1 303	375	7 821,98	0,07	—	25 102		
415	8 594	—	—	1 738	544	11 292,48	—	—	37 570		
359	12	15	—	52	52	492,84	0,13	—	699	449	
1 439	11	63	—	49	6	1 570,81	0,05	—	5 418		
5 397	—	237	—	33	—	5 669,27	—	—	10 546		
7 196	23	316	—	135	59	7 732,92	—	—	16 664		
1 689	—	105	—	120	48	1 963,25	0,24	—	3 487	450	
9 574	—	595	—	674	290	11 134,42	0,12	—	14 246		
11 264	—	700	—	794	338	13 097,67	—	—	17 734		
43	1 688	—	—	11	52	1 797,04	0,25	—	4 294	451	
155	3 770	—	—	42	49	4 018,10	0,13	—	9 719		
198	5 458	—	—	54	102	5 815,14	—	—	14 014		
5 186	10 323	340	—	721	2 255	18 826,17	0,24	—	18 574	452	
20 642	12 965	1 230	—	2 890	11 075	48 804,56	0,12	—	50 581		
25 828	23 288	1 570	—	3 612	13 330	67 630,73	—	—	69 155		
1 305 642	69 227	39 560	45 370	56 127	43 060	1 558 988,18	0,29	1 307	÷ 339 888		
1 444 416	161 815	33 275	33 851	126 143	92 975	1 892 477,89	0,22	5 493	1 167 502		
904 859	—	35 911	37 311	360 696	104 153	1 442 932,17	57,32	715 370	621 643		
30 529	—	120	1 229	50	1 931	33 860,50	—	—	÷ 16 988		
3 685 447	231 042	108 867	117 762	543 016	242 121	4 928 258,74	—	—	1 432 267		
						11 912,00			÷ 11 912	453	
						52 609,49			÷ 52 609		
						34 741,00			÷ 34 741		
						99 262,49			÷ 99 262		
						9 097,00			÷ 9 097	454	
						54 582,00			÷ 54 582		
						27 291,01			÷ 27 291		
						90 970,01			÷ 90 970		
161 902	—	775	5 900	10 184	9 476	188 238,74	0,28	111	9 808	455	
113 279	—	4 520	2 100	11 475	20 041	151 416,76	0,23	700	130 672		
90 321	—	4 520	2 178	1 550	11 618	110 188,27	73,36	16 913	46 723		
2 049	—	202	203	—	1 181	3 635,97	—	—	÷ 3 116		
367 552	—	10 018	10 382	23 209	42 317	453 479,74	—	—	184 087		
10 100	13 570	—	—	2 912	750	27 332,59	0,41	—	15 105	456	
15 216	20 356	—	—	11 437	1 094	48 105,19	0,12	—	26 654		
—	—	—	—	—	—	—	—	—	827		
25 316	33 926	—	—	14 350	1 844	75 437,78	—	—	42 587		

Tabell 1. (Framh.) Samla økonomisk drifts-

Nr.	Stasjon	Driftsgrein	Inntekt					
			Innlands- trafikk Telefon- abonnement	Utalands- trafikk	Andre inntekter	Tilsaman verkelege inntekter	Jamt over per bgm., samt. og abonn.app.	Tilkjem utlandet
457	Brønnøysund	Telegraf	Kr. 26 041	Kr. 233	Kr. 602	Kr. 26 875,45	Kr. 1,86	Kr. 284
		Rikstfn.	30 758	206	410	31 374,61	1,07	94
		Abonn.tfn.	16 475	-	69	16 543,84	74,21	-
					74 793,90			
458	48 understasjonar...	Telegraf	46 981	283	-	47 264,00	1,84	346
		Rikstfn.	78 263	35	-	78 297,17	0,68	16
						125 561,17		
459	Fauske	Telegraf	14 437	261	1 682	16 379,90	2,03	319
		Rikstfn.	41 726	340	3 914	45 979,90	1,18	156
		Abonn.tfn.	18 053	-	901	18 953,50	57,68	-
					81 313,30			
460	Valnesfjord	Telegraf	1 038	15	-	1 052,40	1,90	18
		Rikstfn.	2 292	-	-	2 292,45	0,59	-
		Abonn.tfn.	680	-	-	680,00	-	-
					4 024,85			
461	48 andre understasj.	Telegraf	26 802	451	-	27 253,15	1,89	551
		Rikstfn.	58 457	103	-	58 560,49	0,69	47
						85 813,64		
462	Glomfjord	Telegraf	7 715	145	49	7 908,13	2,27	177
		Rikstfn.	11 946	40	28	12 014,46	0,91	18
		Abonn.tfn.	9 755	-	60	9 814,69	51,07	-
					29 737,28			
463	Hamarøy	Telegraf	11 558	157	1 082	12 796,34	2,13	192
		Rikstfn.	22 012	48	1 023	23 081,64	0,94	22
		Abonn.tfn.	9 670	-	240	9 909,90	47,87	-
					45 787,88			
464	24 understasjonar...	Telegraf	19 503	149	10	19 661,57	1,82	182
		Rikstfn.	41 277	60	20	41 357,85	0,79	28
						61 019,42		
465	Hemnesberget	Telegraf	13 894	145	-	14 038,15	2,00	177
		Rikstfn.	24 109	55	8	24 172,08	0,97	25
		Abonn.tfn.	13 843	-	42	13 885,00	64,09	-
					52 095,23			
466	2 understasjonar....	Telegraf	667	-	-	666,60	1,83	-
		Rikstfn.	842	-	-	841,80	0,54	-
						1 508,40		
467	Mo Rana	Telegraf	36 906	744	1 253	38 902,68	1,82	909
		Rikstfn.	91 343	1 512	617	93 471,73	1,53	692
		Abonn.tfn.	44 665	-	133	44 798,33	88,62	-
					177 172,74			

oversyn for stasjonane i budsjettåret 1946/47.

Her er ikkje rekna med utgifter til renter og oppnying (avskrivning).

Utgift

Personalet	Takstpartar	Vedlikehald av bygningar, husleige	Reinhold, lys og brønse	Andre st. utg., vidareseiding, refusjon o. a.	Stasjons-tilfang og kontorsaker frå hovudl.	Tilsaman stasjons-utgifter	Jamt over per eksp. og abonn. app.	Lineutgifter Drift	Overskot	Nr.
Kr.	Kr.	Kr.	Kr.	Kr.	Kr.	Kr.	Kr.	Kr.	Kr.	
36 466	—	800	1 950	1 640	1 393	42 250,36	0,32	89	÷ 15 374	457
33 279	—	800	1 950	2 865	2 342	41 236,67	0,21	500	÷ 9 862	
11 295	—	94	552	892	2 414	15 249,92	68,69	164	÷ 1 129	
81 040	—	1 694	4 452	5 398	6 151	98 736,95			÷ 24 107	
6 890	15 776	—	—	692	—	23 359,67	0,34	—	23 904	458
9 000	20 000	—	—	6 800	132	35 932,00	0,11	—	42 365	
15 890	35 776	—	—	7 492	132	59 291,67			66 269	
31 409	—	100	700	3 808	1 534	37 551,58	0,46	50	÷ 21 171	459
78 953	—	304	2 509	15 112	5 118	101 997,90	0,28	150	÷ 56 018	
19 482	—	50	375	1 087	1 784	22 779,56	72,78	4 984	÷ 8 810	
129 845	—	454	3 584	20 007	8 437	162 329,04			÷ 86 000	
—	296	—	—	5	32	333,90	0,23	—	718	460
1 198	500	—	—	252	68	2 019,33	0,10	—	273	
290	—	—	—	1	—	291,70	—	—	388	
1 488	796	—	—	259	100	2 644,93			1 379	
4 974	8 344	—	—	461	770	14 549,35	0,39	—	12 703	461
11 280	15 600	—	—	7 818	1 531	36 231,12	0,15	—	22 329	
16 254	23 944	—	—	8 280	2 302	50 780,47			35 033	
6 618	—	40	150	510	310	7 628,43	0,25	15	279	462
6 433	—	16	216	513	244	7 423,20	0,17	35	4 591	
5 914	—	30	150	228	657	6 980,67	36,55	463	2 370	
18 966	—	86	516	1 251	1 212	22 032,30			7 241	
18 897	—	187	1 675	988	900	22 649,92	0,35	505	÷ 9 853	463
25 665	—	187	1 914	4 210	1 358	33 336,75	0,24	1 550	÷ 10 255	
13 940	—	93	1 196	656	1 443	17 332,06	85,80	387	÷ 7 809	
58 503	—	469	4 786	5 856	3 702	73 318,73			÷ 27 918	
4 058	6 225	—	—	174	245	10 704,51	0,32	—	8 957	464
6 087	11 602	—	—	3 198	601	21 488,39	0,16	21	19 869	
10 145	17 827	—	—	3 373	846	32 192,90			28 826	
9 547	—	225	311	89	233	10 406,71	0,49	—	3 631	465
13 615	—	450	622	465	416	15 569,79	0,17	—	8 602	
11 579	—	225	311	87	697	12 900,59	59,72	141	843	
34 742	—	900	1 244	642	1 347	38 877,09			13 077	
162	190	—	—	—	4	356,78	0,43	—	309	466
162	231	—	—	72	2	469,12	0,11	—	372	
324	421	—	—	72	6	825,90			682	
30 902	—	1 759	1 598	1 321	807	36 389,14	0,27	120	2 513	467
44 176	—	1 759	1 598	6 590	4 527	58 652,80	0,20	1 085	34 818	
30 234	—	1 759	1 598	941	3 018	37 552,13	74,51	8 304	÷ 1 057	
105 313	—	5 278	4 795	8 853	8 353	132 594,07			36 274	

Tabell 1. (Framh.) Samla økonomisk drifts-

Nr.	Stasjon	Driftsgrein	Inntekt					
			Innlands- trafikk Telefon- abonnement	Utlands- trafikk	Andre inntekter	Tilsaman verkelege inntekter	Jamt over per tgm., samt og abonn.app.	Tilkjønt utlandet
468	39 understasjonar ..	Telegraf Rikstfn.	Kr.	Kr.	Kr.	Kr.	Kr.	Kr.
			21 481	206	86	21 773,64	1,83	252
			58 369	371	301	59 040,35	0,73	170
						80 813,99		
469	Mosjøen	Telegraf Rikstfn. Abonn.tfn.	47 459	749	936	49 144,03	1,87	916
			91 778	424	1 515	93 717,08	1,64	194
			49 175	-	543	49 717,66	93,49	-
						192 578,77		
470	58 understasjonar ...	Telegraf Rikstfn.	14 550	155	-	14 704,42	1,85	189
			43 001	567	-	43 568,31	0,76	260
						58 272,73		
471	Rognan	Telegraf Rikstfn.	16 374	331	180	16 884,85	1,87	404
			25 328	174	152	25 654,14	0,92	80
						42 538,99		
472	15 understasjonar ..	Telegraf Rikstfn.	9 500	152	-	9 651,98	1,92	186
			21 831	321	-	22 151,64	0,72	147
						31 803,62		
473	Sandnessjøen	Telegraf Rikstfn. Abonn.tfn. Radio	38 285	663	666	39 614,22	1,96	810
			57 746	151	629	58 525,31	1,25	69
			36 225	-	321	36 545,05	94,09	-
			1	-	-	0,65	-	-
						134 685,23		
474	Nesna	Telegraf Rikstfn. Abonn.tfn.	7 712	85	-	7 797,50	1,80	104
			9 691	30	4	9 725,62	0,95	14
			5 918	-	-	5 918,49	49,32	-
						23 441,61		
475	69 andre understasj.	Telegraf Rikstfn.	50 145	433	20	50 598,00	1,73	529
			73 150	25	-	73 175,46	0,67	12
						123 773,46		
476	Sulitjelma	Telegraf Rikstfn.	18 308	474	13	18 794,98	2,11	579
			28 745	407	78	29 230,20	1,55	186
						48 025,18		
477	Tonnes	Telegraf Rikstfn.	1 013	-	740	1 752,73	2,03	-
			1 950	-	925	2 875,41	0,86	-
						4 628,14		

oversyn for stasjonane i budsjettåret 1946/47.

Her er ikkje rekna med utgifter til renter og oppnying (avskrivning).

Utgift										Nr.
Personalet	Takstpartar	Vedlikehald av bygningar, husleige	Reinhold, lys og brensel	Andre utg., vidaresending, refusjon o. a.	Stasjons-tilfang og kontorsaker frå hovudl.	Tilsaman stasjons-utgifter	Jamt over per eksp. og abonn.app.	Lineutgifter Drift	Overskot	
Kr.	Kr.	Kr.	Kr.	Kr.	Kr.	Kr.	Kr.	Kr.	Kr.	
3 187	6 460	—	—	946	333	10 927,58	0,37	—	10 846	468
8 132	16 363	—	—	5 354	1 356	31 207,95	0,15	—	27 832	
11 319	22 824	—	—	6 301	1 689	42 135,53	.	—	38 678	
30 813	—	960	1 743	3 418	1 928	38 862,99	0,37	—	10 281	469
83 850	—	960	2 614	10 800	5 972	104 196,56	0,37	1 318	10 479	
49 700	—	486	869	2 233	4 483	57 774,07	109,84	13 455	21 511	
164 364	—	2 406	5 226	16 451	12 383	200 833,62	—	—	21 710	
1 446	4 465	—	—	558	185	6 654,84	0,32	—	8 049	470
4 338	12 223	—	—	3 441	1 012	21 014,58	0,14	26	22 553	
5 784	16 688	—	—	3 999	1 197	27 669,42	—	—	30 603	
14 372	—	213	581	939	550	16 656,61	0,39	413	228	471
24 072	—	427	1 162	1 878	148	27 689,15	0,27	827	2 035	
38 444	—	641	1 743	2 817	699	44 345,76	—	—	1 806	
2 629	3 302	—	—	785	200	6 917,78	0,55	—	2 734	472
5 259	6 605	—	—	1 570	550	13 985,55	0,22	—	8 166	
7 889	9 907	—	—	2 356	750	20 903,33	—	—	10 900	
42 802	—	330	2 100	1 767	684	47 685,31	0,21	80	8 071	473
44 558	—	330	2 100	6 300	4 642	57 931,34	0,15	1 100	593	
19 965	—	155	755	1 214	1 180	23 271,35	60,45	5 149	8 124	
—	—	—	—	—	—	—	—	—	1	
107 326	—	815	4 955	9 282	6 507	128 888,00	—	—	647	
1 300	2 318	—	—	99	90	3 808,40	0,36	—	3 989	474
3 200	2 903	—	—	415	243	6 761,83	0,10	—	2 963	
1 353	—	—	—	30	252	1 635,57	13,63	2 042	2 240	
5 853	5 221	—	—	544	585	12 205,80	—	—	9 193	
7 018	15 329	—	—	926	710	23 984,02	0,32	—	26 613	475
10 000	20 835	—	—	8 891	2 584	42 311,66	0,13	—	30 863	
17 018	36 164	—	—	9 817	3 294	66 295,68	—	—	57 477	
10 250	—	—	—	1 043	714	12 008,26	0,47	77	6 786	476
13 240	—	—	—	1 000	1 276	15 517,37	0,28	—	13 712	
23 490	—	—	—	2 043	1 991	27 525,63	—	—	20 499	
14 038	—	735	1 458	1 047	712	17 991,08	0,19	252	16 238	477
28 506	—	735	2 144	2 153	1 302	34 842,30	0,24	2 275	31 966	
42 544	—	1 470	3 602	3 200	2 014	52 833,38	—	—	48 205	

Tabell 1. (Framh.) Samla økonomisk drifts-

Nr.	Stasjon	Driftsgrein	Inntekt					
			Innlands- trafikk Telefon- abonnement	Utlands- trafikk	Andre inntekter	Tilsaman verkelege inntekter	Jamt over per tgm., samt. og abonn.app.	Tilkjem utlandet
			Kr.	Kr.	Kr.	Kr.	Kr.	Kr.
478	54 understasjonar...	Telegraf Rikstfn.	44 872	198	95	45 165,50	1,85	242
			80 338	7	—	80 345,57	0,72	3
					125 511,07			
		Sum.....	Telegraf	707 664	11 341	10 160	729 165,59	1,93
	»	Rikstfn.	1 249 134	6 761	10 406	1 266 301,43	1,00	3 095
	»	Abonn.tfn.	378 236	—	3 183	381 419,02	89,61	—
	»	Radio	518	2	—	520,25	—	2
						2 377 406,29		
479	Distriktstyret	Telegraf				—		
		Rikstfn.				—		
		Abonn.tfn.				—		
480	Distriktverkstaden....	Telegraf				—		
		Rikstfn.				—		
		Abonn.tfn.				—		
481	Troms distrikt. Andenes	Telegraf	25 577	396	106	26 079,07	2,07	484
		Rikstfn.	27 433	39	—	27 471,49	1,01	18
		Abonn.tfn.	9 429	—	19	9 448,20	54,51	—
					62 998,76			
482	Risøyhamn	Telegraf	12 979	52	—	13 031,31	2,13	64
		Rikstfn.	17 213	2	—	17 215,31	0,83	1
		Abonn.tfn.	6 665	—	—	6 665,20	36,22	—
					36 911,82			
483	6 andre understasj. .	Telegraf	15 607	124	30	15 760,89	1,89	152
		Rikstfn.	21 762	—	—	21 761,90	0,65	—
					37 522,79			
484	Ballstad Vestvågøystasj. (Ball- stad, Leknes Lof., Mortsund, Stamsund, Ure) se også under Stamsund.	Telegraf	50 291	394	428	51 113,27	1,95	481
		Rikstfn.	53 659	191	243	54 092,12	1,21	87
		Abonn.tfn.	38 448	—	218	38 666,24	74,95	—
					143 871,63			
485	Bøstad	Telegraf	15 046	79	60	15 185,12	2,21	97
		Rikstfn.	16 164	—	4	16 168,10	0,67	—
		Abonn.tfn.	12 375	—	—	12 375,09	77,34	—
					43 728,31			
486	4 andre understasj. .	Telegraf	2 126	92	—	2 218,01	2,03	112
		Rikstfn.	3 770	—	—	3 770,20	0,54	—
					5 988,21			

oversyn for stasjonane i budsjettåret 1946/47.

Her er ikkje rekna med utgifter til renter og oppnying (avskrivning).

Utgift										Nr.
Personalet	Takstpartar	Vedlikehald av bygningar, husleige	Reinhold, lys og brensel	Andre utg., vidareseiding, refusjon o. a.	Stasjons-tilfang og kontorsaker frå hovudl.	Til saman stasjons-utgifter	Jamt over per eksp. og abonn.app.	Lineutgifter Drift	Overskot	
Kr.	Kr.	Kr.	Kr.	Kr.	Kr.	Kr.	Kr.	Kr.	Kr.	
9 547	14 804	—	—	2 491	708	27 552,25	0,37	—	17 613	478
13 547	22 206	—	—	4 960	3 174	43 889,57	0,12	905	36 456	
23 095	37 011	—	—	7 452	3 882	71 441,82			54 069	
459 333	91 082	6 126	18 166	36 813	23 277	634 800,80	0,31	1 716	94 364	
597 053	149 430	10 491	18 931	117 576	59 743	953 226,88	0,19	10 497	313 074	
254 078	—	7 415	7 988	8 924	27 550	305 955,89	72,48	52 005	23 457	
2 049	—	202	203	—	1 181	3 635,97	—	—	3 115	
1 312 515	240 512	24 235	45 289	163 314	111 752	1 897 619,54			427 781	
						15 954,50			÷ 15 954	479
						47 863,43			÷ 47 863	
						15 954,50			÷ 15 954	
						79 772,43			÷ 79 772	
						11 293,95			÷ 11 293	480
						19 605,25			÷ 19 605	
						7 754,97			÷ 7 754	
						38 654,17			÷ 38 654	
19 851	—	464	1 039	1 682	599	23 637,61	0,42	—	2 441	481
12 621	—	464	1 039	762	851	15 739,81	0,17	1	11 731	
5 711	—	232	519	1 397	1 026	8 887,70	51,37	4 383	3 822	
38 185	—	1 160	2 598	3 843	2 478	48 265,12			10 350	
2 357	3 902	—	—	85	153	6 498,17	0,41	—	6 533	482
2 357	5 164	—	—	1 406	106	9 033,87	0,15	—	8 181	
8 775	—	—	—	18	995	9 789,82	53,21	3 568	6 693	
13 489	9 067	—	—	1 510	1 254	25 321,86			8 021	
2 206	4 703	—	—	82	130	7 122,19	0,33	—	8 638	483
5 147	6 052	—	—	2 306	949	14 455,64	0,16	32	7 306	
7 353	10 756	—	—	2 388	1 079	21 577,83			15 944	
43 739	2 866	446	1 549	1 862	866	51 331,32	0,31	2	218	484
38 767	2 128	446	1 356	2 268	2 532	47 500,53	0,15	—	6 591	
25 230	—	584	1 136	471	2 477	29 900,59	58,29	14 737	5 971	
107 736	4 995	1 477	4 042	4 603	5 876	128 732,44			401	
2 470	4 157	—	—	206	182	7 016,44	0,23	—	8 168	485
2 470	4 849	—	—	1 663	114	9 098,05	0,15	—	7 070	
1 197	—	—	—	42	1 008	2 248,89	14,06	7 985	2 140	
6 138	9 006	—	—	1 912	1 305	18 363,38			17 379	
447	648	—	—	20	815	1 931,02	0,48	—	286	486
598	1 076	—	—	488	1 164	3 327,85	0,20	—	442	
1 045	1 724	—	—	508	1 979	5 258,87			729	

Tabell I. (Framh.) Samla økonomisk drifts-

Nr.	Stasjon	Driftsgrein	Inntekt					
			Innlands- trafikk telefon- abonnement	Utlands- trafikk	Andre inntekter	Tilsaman verkelege inntekter	Jamt over per tgrn., samt. og abonn.app.	Tilkjem utlandet
			Kr.	Kr.	Kr.	Kr.	Kr.	Kr.
487	Bjerkåsen	Telegraf	5 926	559	710	7 194,80	2,13	683
		Rikstfn.	7 825	288	763	8 876,01	1,00	132
						16 070,81		
488	Bø Vesterålen-stasj. (Bø Vesterålen, Gu- våg, Mykland V.ålen)	Telegraf	28 361	296	380	29 036,88	2,36	362
		Rikstfn.	29 056	—	125	29 180,55	1,02	—
		Abonn.tfn.	14 202	—	100	14 301,67	55,26	—
						72 519,10		
489	Gibostad-stasjonane .. (Gibostad, Grasmyr, Vasshaug)	Telegraf	17 350	180	585	18 114,41	1,96	220
		Rikstfn.	31 518	11	364	31 893,44	0,99	5
		Abonn.tfn.	15 498	—	—	15 498,33	70,13	—
						65 506,18		
490	Finnsnes	Telegraf	16 777	136	130	17 043,61	1,84	167
		Rikstfn.	29 892	79	16	29 987,27	1,11	36
						47 030,88		
491	Gryllefjord	Telegraf	7 566	173	148	7 886,61	2,05	211
		Rikstfn.	18 867	—	100	18 966,50	1,16	—
		Abonn.tfn.	3 739	—	—	3 738,91	49,20	—
						30 592,02		
492	Tranøy-stasjonane ... (Stonglandseidet, Vangsvik, A Senja)	Telegraf	5 957	34	20	6 011,37	1,83	42
		Rikstfn.	11 812	—	—	11 812,00	0,83	—
		Abonn.tfn.	6 493	—	—	6 492,67	41,62	—
						24 316,04		
493	26 andre understasj.	Telegraf	39 477	281	200	39 957,92	2,06	343
		Rikstfn.	71 911	69	179	72 158,70	0,92	32
						112 116,62		
494	Harstad	Telegraf	221 981	9 600	2 729	234 310,10	2,29	11 733
		Rikstfn.	307 544	2 902	1 227	311 673,36	2,46	1 328
		Abonn.tfn.	167 419	—	1 300	168 718,21	99,12	—
						714 701,67		
495	Bjarkøy	Telegraf	3 915	82	—	3 996,85	1,77	100
		Rikstfn.	6 547	—	—	6 546,85	0,64	—
		Abonn.tfn.	3 652	—	—	3 651,67	38,85	—
						14 195,37		
496	Evenskjer	Telegraf	6 997	118	—	7 115,00	2,10	144
		Rikstfn.	11 751	12	—	11 763,28	0,73	6
		Abonn.tfn.	5 002	—	—	5 001,56	43,87	—
						23 879,84		
497	Grytøystasjonane ... (Lundenes)	Telegraf	4 047	22	—	4 069,53	2,04	27
		Rikstfn.	4 818	—	—	4 817,55	1,42	—
		Abonn.tfn.	4 448	—	—	4 448,48	45,39	—
						13 335,56		

oversyn for stasjonane i budsjettåret 1946/47.

Her er ikkje rekna med utgifter til renter og oppnying (avskrivning).

Personalet	Takstpartar	Utgift								Nr.
		Vedlikehald av bygning- og hussteige	Reinhald, lys og brensel	Andre st. utg., vidarese- ding, refusjon o. a.	Stasjons- tilfang og konkursaker fra novudd.	Tilsaman stasjons- utgifter	Jamt over per eksp. og abonn. app.	Linjeutgifter Drift	Overskot	
Kr.	Kr.	Kr.	Kr.	Kr.	Kr.	Kr.	Kr.	Kr.	Kr.	
2 700	—	—	—	37	133	2 870,05	0,32	—	4 324	487
5 008	—	—	—	240	149	5 399,43	0,21	—	3 476	
7 708	—	—	—	277	282	8 269,48	—	—	7 801	
17 900	897	1 133	753	1 694	1 012	23 390,69	0,39	—	5 646	488
16 225	1 168	1 133	753	1 555	1 284	22 120,81	0,23	—	7 059	
15 899	—	1 130	753	306	2 186	20 276,63	78,90	7 118	÷ 13 093	
50 024	2 066	3 396	2 260	3 556	4 483	65 788,13	—	—	÷ 387	
34 216	1 471	449	1 693	4 198	233	42 261,07	0,25	—	÷ 24 146	489
56 107	1 470	451	1 693	5 414	2 338	67 475,52	0,23	—	÷ 35 582	
9 442	—	—	—	—	539	9 981,95	45,17	6 424	÷ 908	
99 765	2 941	900	3 386	9 612	3 111	119 718,54	—	—	÷ 60 636	
1 954	5 152	—	—	370	271	7 747,68	0,38	—	9 295	490
2 932	7 735	—	—	558	181	11 408,27	0,14	—	18 579	
4 886	12 887	—	—	928	453	19 155,95	—	—	27 874	
1 135	2 800	150	—	275	145	4 505,99	0,58	—	3 380	491
2 121	4 656	270	—	708	127	7 883,92	0,19	—	11 082	
250	500	30	—	75	138	993,50	13,07	1 649	1 095	
3 506	7 956	450	—	1 058	412	13 383,41	—	—	15 558	
2 000	1 800	—	—	170	167	4 137,09	0,41	—	1 874	492
3 910	3 537	—	—	866	95	8 409,09	0,19	—	3 402	
1 201	—	—	—	77	254	1 533,06	9,83	2 965	1 994	
7 111	5 337	—	—	1 113	516	14 079,24	—	—	7 271	
8 258	12 860	180	—	2 833	2 390	26 522,22	0,46	—	13 435	493
10 266	18 461	250	—	3 500	2 124	34 602,90	0,17	—	37 555	
18 524	31 321	430	—	6 334	4 514	61 125,12	—	—	50 991	
113 712	—	3 206	3 612	6 835	7 290	134 656,09	0,35	—	99 654	494
127 157	—	3 206	3 612	7 704	9 007	150 688,19	0,25	—	160 985	
112 854	—	1 395	5 432	10 560	11 203	141 446,97	83,75	34 492	÷ 7 221	
353 724	—	7 808	12 656	25 100	27 501	426 791,25	—	—	253 417	
1 440	1 220	—	—	21	30	2 711,00	0,36	—	1 285	495
2 510	1 933	—	—	512	30	4 985,77	0,18	—	1 561	
2 096	—	250	—	5	757	3 108,95	33,07	818	÷ 275	
6 046	3 153	250	—	538	817	10 805,72	—	—	2 571	
2 000	2 100	—	—	83	40	4 223,90	0,27	—	2 891	496
2 830	3 893	—	—	940	40	7 704,51	0,15	—	4 058	
2 000	—	—	—	10	454	2 464,13	21,62	847	1 689	
6 830	5 993	—	—	1 034	534	14 392,54	—	—	8 639	
1 200	1 200	—	—	10	25	2 435,00	0,32	—	1 634	497
800	1 461	—	—	1 051	48	3 360,74	0,27	—	1 456	
5 584	—	—	—	10	643	6 238,54	63,66	660	÷ 2 450	
7 584	2 661	—	—	1 071	716	12 034,28	—	—	640	

Tabell 1. (Framh.) Samla økonomisk drifts-

Nr.	Stasjon	Driftsgrein	Inntekt					
			Innlands- trafikk Telefon- abonnement	Utlands- trafikk	Andre inntekter	Tilsaman verkelege inntekter	Jamt over per tgm., samt. og abonn app.	Tilkjem utlandet
498	Hamnvik	Telegraf	Kr. 12 223	Kr. 71	Kr. —	Kr. 12 293,34	Kr. 2,08	Kr. 86
		Rikstfn.	18 743	108	—	18 851,22	1,12	50
		Abonn.tfn.	5 871	—	—	5 871,45	39,94	—
					37 016,01			
499	Kvæfjord-stasjonane (Bogen Kvæfjord, Borkenes)	Telegraf	16 390	209	—	16 599,23	1,91	255
		Rikstfn.	15 919	155	—	16 074,27	1,65	71
		Abonn.tfn.	15 631	—	—	15 631,41	58,99	—
					48 304,91			
500	Sandøy Senja	Telegraf	1 186	43	—	1 229,09	1,86	53
		Rikstfn.	1 760	—	—	1 760,35	0,53	—
		Abonn.tfn.	911	—	—	910,77	43,37	—
					3 900,21			
501	Sandtorg	Telegraf	2 992	36	20	3 048,44	2,01	44
		Rikstfn.	4 312	—	—	4 312,45	0,71	—
						7 360,89		
502	Anstad	Telegraf	2 511	22	—	2 533,22	1,88	27
		Rikstfn.	4 355	—	—	4 354,95	0,74	—
		Abonn.tfn.	2 247	—	—	2 247,37	40,86	—
					9 135,54			
503	31 andre understasj.	Telegraf	21 986	454	—	22 439,78	1,80	555
		Rikstfn.	43 796	103	—	43 898,82	0,71	47
						66 338,60		
504	Harstad Radio	Radio	17 038	1 146	3 860	22 044,97	—	1 401
505	Henningsvær	Telegraf	31 554	619	÷ 60	32 113,39	1,88	757
		Rikstfn.	47 955	68	÷ 32	47 990,25	1,06	31
		Abonn.tfn.	6 766	—	—	6 765,99	53,70	—
					86 869,63			
506	Kabelvåg	Telegraf	35 703	1 638	346	37 687,07	2,15	2 002
		Rikstfn.	56 952	723	285	57 960,52	0,94	331
		Abonn.tfn.	15 221	—	121	15 341,56	54,00	—
					110 989,15			
507	6 understasjonar	Telegraf	7 493	24	13	7 529,91	1,87	30
		Rikstfn.	9 430	—	24	9 454,25	0,61	—
						16 984,16		
508	Lyngseidet	Telegraf	12 062	212	100	12 374,29	2,16	259
		Rikstfn.	14 710	24	100	14 834,94	0,89	11
		Abonn.tfn.	15 877	—	100	15 976,57	93,39	—
					43 185,80			
509	Lødingen	Telegraf	17 359	2 434	3 331	23 123,49	2,12	2 974
		Rikstfn.	30 108	178	8	30 293,39	1,22	81
		Abonn.tfn.	11 264	—	8	11 271,30	47,13	—
					64 688,18			

oversyn for stasjonane i budsjettåret 1946/47.

Her er ikkje rekna med utgifter til renter og oppnying (avskrivning).

Utgift										Nr.
Personalet	Takstpartar	Vedlikehald av bygnin- gar, husleige	Reinhold, lys og brensel	Andre utg., vidaresen- ding, refusjon o. a.	Stasjons- tilfang og konkursaker fra hovudi.	Tilsaman stasjons- utgifter	Jamt over per eksp. og abonn.app.	Linjeutgifter Drift	Overskot	
Kr.	Kr.	Kr.	Kr.	Kr.	Kr.	Kr.	Kr.	Kr.	Kr.	
400	3 720	—	—	63	40	4 223,05	0,17	—	8 070	498.
416	5 590	—	—	1 849	60	7 917,35	0,09	—	10 933	
4 000	—	—	—	50	792	4 842,98	32,95	2 316	÷ 1 287	
4 816	9 310	—	—	1 962	892	16 983,38	—	—	17 716	
8 000	660	52	178	101	80	9 071,90	0,33	—	7 527	499.
7 000	819	52	178	833	120	9 002,94	0,28	—	7 071	
10 792	—	52	178	102	704	11 831,03	44,65	9 163	÷ 5 363	
25 792	1 479	157	535	1 036	904	29 905,87	—	—	9 235	
900	580	—	—	4	9	1 493,00	0,34	—	÷ 263	500.
345	771	—	—	263	25	1 405,23	0,19	—	355	
500	—	—	—	5	78	583,00	27,76	193	133	
1 745	1 351	—	—	272	112	3 481,23	—	—	225	
1 300	950	240	—	10	20	2 520,00	0,52	—	528	501.
1 793	1 313	240	—	350	33	3 730,32	0,10	—	582	
3 093	2 263	480	—	360	53	6 250,32	—	—	1 110	
200	760	—	—	5	30	995,00	0,24	—	1 538	502.
484	1 306	—	—	287	40	2 117,64	0,11	—	2 237	
860	—	—	—	46	211	1 117,50	20,31	484	644	
1 544	2 066	—	—	338	281	4 230,14	—	—	4 420	
4 000	6 223	—	—	120	173	10 517,02	0,30	—	11 922	503.
8 132	12 327	—	—	5 743	1 039	27 242,97	0,18	—	16 655	
12 132	18 551	—	—	5 863	1 212	37 759,99	—	—	28 578	
80 379	—	1 752	8 667	6 385	4 370	101 555,07	—	—	÷ 79 510	504.
12 114	—	400	460	276	848	14 098,81	0,39	180	18 014	505.
22 596	—	350	440	149	572	24 108,15	0,17	316	23 882	
5 339	—	125	109	45	774	6 393,85	50,74	1 621	÷ 1 248	
40 049	—	875	1 009	471	2 196	44 600,81	—	—	40 647	
18 925	—	314	1 150	831	1 144	22 365,85	0,41	—	15 321	506.
35 915	—	314	1 150	1 467	1 859	40 706,58	0,21	121	17 253	
7 592	—	157	575	57	1 202	9 585,25	33,99	6 405	÷ 649	
62 433	—	785	2 875	2 357	4 206	72 657,68	—	—	31 925	
2 500	2 000	25	5	130	51	4 711,65	0,33	—	2 818	507.
2 528	2 926	30	—	1 349	51	6 886,95	0,18	—	2 567	
5 028	4 926	55	5	1 479	103	11 598,60	—	—	5 385	
18 782	22	400	820	406	874	21 305,62	0,30	—	÷ 8 931	508.
21 338	100	400	936	355	1 331	24 462,53	0,18	—	÷ 9 627	
10 555	—	400	820	75	1 635	13 486,62	79,33	—	2 489	
50 675	122	1 200	2 576	837	3 842	59 254,77	—	—	÷ 16 068	
174 418	—	200	12 352	3 356	4 867	195 194,43	0,21	—	÷ 172 070	509.
34 810	—	40	3 100	1 512	2 129	41 592,88	0,28	—	÷ 11 299	
16 122	—	21	700	918	735	18 498,58	77,40	4 052	÷ 11 280	
225 350	—	261	16 152	5 787	7 733	255 285,89	—	—	÷ 194 650	

Tabell 1. (Framh.) Samla økonomisk drifts-

Nr.	Stasjon	Driftsgrein	Inntekt					
			Innlands- trafikk Telefon- abonnement	Utalands- trafikk	Andre inntekter	Tilsaman verkelege inntekter	Jamt over per tgm., samt. og abonn.app.	Tilkiem utlandet
			Kr.	Kr.	Kr.	Kr.	Kr.	Kr.
510	Lødingen Vestbygd- stasj. (Erikstad, Rin- øyvåg, Vågehamn, Yt- terstad, Øksneshamn)	Telegraf	10 507	29	10	10 545,85	1,77	35
		Rikstfn.	17 058	3	—	17 061,34	0,81	2
		Abonn.tfn.	7 993	—	—	7 992,87	49,34	—
					35 600,06			
511	8 andre understasj..	Telegraf	3 147	33	—	3 179,19	1,85	40
		Rikstfn.	5 614	12	—	5 626,19	0,66	6
						8 805,38		
512	Melbu Abtfn. teken m. under Hadselst. (Sortland).	Telegraf	28 620	857	851	30 328,51	2,07	1 047
		Rikstfn.	28 733	92	320	29 144,97	1,59	42
						59 473,48		
513	Moen Målselv	Telegraf	48 292	379	544	49 215,08	3,82	448
		Rikstfn.	54 435	334	1 970	56 738,17	1,29	153
		Abonn.tfn.	23 139	—	—	23 138,67	52,59	—
					129 091,92			
514	3 understasjonar....	Telegraf	2 953	60	—	3 013,34	1,78	74
		Rikstfn.	5 540	15	5	5 558,94	0,78	7
						8 572,28		
515	Narvik.....	Telegraf	134 339	14 725	1 835	150 898,70	1,99	17 997
		Rikstfn.	232 405	50 669	425	283 498,67	2,24	23 192
		Abonn.tfn.	182 298	—	1 937	184 234,52	123,68	—
					618 631,89			
516	Bjerkvik	Telegraf	4 520	112	30	4 662,34	1,94	137
		Rikstfn.	12 458	106	—	12 563,84	0,77	49
		Abonn.tfn.	4 849	—	—	4 848,65	49,99	—
					22 074,83			
517	Elvegard	Telegraf	1 791	44	—	1 834,70	1,90	53
		Rikstfn.	2 429	27	—	2 456,57	0,56	12
		Abonn.tfn.	1 588	—	—	1 587,60	—	—
					5 878,87			
518	Evenesstasj. (Bogen Ofoten, Botn O., Len- vik O., Lenvikmark, Liland Ofoten).	Telegraf	11 464	253	20	11 737,52	2,07	309
		Rikstfn.	19 191	284	—	19 475,48	0,93	130
		Abonn.tfn.	6 414	—	—	6 413,62	44,54	—
					37 626,62			
519	Kjøpsvik	Telegraf	9 259	163	20	9 441,23	1,94	199
		Rikstfn.	15 895	157	—	16 051,27	1,16	72
		Abonn.tfn.	3 714	—	—	3 713,55	39,51	—
					29 206,05			
520	32 andre understasj.	Telegraf	23 974	651	—	24 625,57	1,89	796
		Rikstfn.	52 304	522	—	52 826,12	0,75	239
						77 451,69		
521	Røst	Telegraf	10 017	90	1 778	11 884,89	1,90	110
		Rikstfn.	833	—	195	1 027,35	0,94	—
						12 912,24		

oversyn for stasjonane i budsjettåret 1946/47.

Her er ikkje rekna med utgifter til renter og oppnying (avskrivning).

Utgift										Nr.
Personalet	Takstpartar	Vedlikehald av bygning- gar, husleige	Reinhold, lys og brensel	Andre utg., vidaresen- ding, refusjon o. a.	Stasjons- tilfang og kontorsaker frå hovudl.	Tilsaman stasjons- utgifter	Jamt over per eksp. og abonnapp.	Lineutgifter Drift	Overskot	
Kr.	Kr.	Kr.	Kr.	Kr.	Kr.	Kr.	Kr.	Kr.	Kr.	
4 000	3 800	—	—	1 184	78	9 062,88	0,36	—	1 482	510
2 876	5 168	—	—	1 880	41	9 966,60	0,19	—	7 094	
1 200	—	—	—	20	1 163	2 383,29	14,71	2 329	3 279	
8 076	8 968	—	—	3 084	1 283	21 412,77	—	—	11 857	
575	950	—	—	426	109	2 060,48	0,53	—	1 118	511
848	1 515	—	—	261	35	2 660,44	0,15	—	2 965	
1 423	2 465	—	—	688	144	4 720,92	—	—	4 084	
16 123	—	815	1 069	546	957	19 513,13	0,54	—	10 815	512
17 206	—	710	1 012	642	861	20 433,52	0,31	—	8 711	
33 330	—	1 525	2 081	1 189	1 818	39 946,65	—	—	19 526	
17 583	—	835	2 300	759	2 530	24 008,09	0,15	—	25 206	513
77 289	—	1 651	9 784	2 761	2 579	94 067,67	0,36	—	37 329	
33 700	—	235	2 000	340	2 492	38 767,58	88,11	292	15 920	
128 573	—	2 721	14 084	3 861	7 602	156 843,34	—	—	28 043	
350	717	—	—	140	10	1 217,60	0,27	—	1 795	514
720	1 600	—	—	291	30	2 641,49	0,17	—	2 917	
1 070	2 317	—	—	431	40	3 859,09	—	—	4 713	
108 292	—	800	3 342	9 513	1 842	123 790,44	0,37	—	27 108	515
225 239	—	1 630	4 842	16 901	3 547	252 161,36	0,32	163	31 337	
119 093	—	804	3 300	7 963	18 579	149 745,51	101,59	33 357	1 131	
452 630	—	3 233	11 485	34 378	23 969	525 697,31	—	—	59 577	
549	1 281	—	—	98	300	2 228,20	0,30	—	2 434	516
1 647	3 846	—	—	287	675	6 456,63	0,16	—	6 107	
549	—	—	—	7	587	1 144,00	11,79	1 870	1 834	
2 746	5 127	—	—	392	1 562	9 828,83	—	—	10 376	
394	550	—	—	179	150	1 273,72	0,61	—	560	517
789	733	—	—	214	300	2 037,48	0,20	—	419	
394	—	—	—	2	55	451,71	—	890	245	
1 578	1 283	—	—	395	505	3 762,91	—	—	1 225	
3 089	2 715	—	—	658	750	7 212,33	0,44	—	4 525	518
5 133	4 969	—	—	1 055	1 657	12 816,59	0,18	—	6 658	
1 044	—	—	—	—	470	1 514,55	10,52	1 580	3 319	
9 267	7 684	—	—	1 714	2 877	21 543,47	—	—	14 503	
1 489	2 949	—	—	283	500	5 222,30	0,57	—	4 218	519
2 233	4 635	—	—	514	750	8 133,98	0,19	—	7 917	
744	—	—	—	5	420	1 169,52	12,44	2 530	14	
4 467	7 585	—	—	803	1 670	14 525,80	—	—	12 150	
5 126	7 336	—	—	1 595	1 002	15 059,15	0,43	—	9 566	520
8 758	14 071	—	—	2 861	3 980	29 671,95	0,16	—	23 154	
13 884	21 407	—	—	4 456	4 982	44 731,10	—	—	32 720	
18 413	—	867	1 797	1 133	779	22 989,86	2,25	—	11 104	521
2 042	—	95	199	113	32	2 483,26	0,93	—	1 455	
20 455	—	962	1 996	1 246	812	25 473,12	—	—	12 560	

Tabell 1. (Framh.) Samla økonomisk drifts-

Nr.	Stasjon	Driftsgrein	Inntekt					
			Innlands- trafikk telefon- abonnement	Utlands- trafikk	Andre inntekter	Tilsaman verkelege inntekter	Jamt over per tgm., samt. og abonn.app.	Tilkiem utlandet
			Kr.	Kr.	Kr.	Kr.	Kr.	Kr.
522	Sjøvegan-stasjonane .. (Bardu, Sjøvegan)	Telegraf	25 684	316	22	26 021,65	2,05	386
		Rikstfn.	42 014	22	20	42 056,61	1,22	10
		Abonn.tfn.	18 311	-	265	18 575,82	48,83	-
					86 654,08			
523	Dyrøystasj. (Brøstad- botn, Kastneshamn, Langhamn, Mohamn)	Telegraf	9 645	114	-	9 758,30	1,84	139
		Rikstfn.	10 732	4	4	10 740,11	0,88	2
		Abonn.tfn.	6 144	-	-	6 143,74	36,79	-
					26 642,15			
524	5 andre understasj..	Telegraf	5 669	83	-	5 752,15	1,93	102
		Rikstfn.	7 138	9	4	7 150,97	0,71	4
		Abonn.tfn.	1 355	-	-	1 354,50	-	-
					14 257,62			
525	Skjervøy	Telegraf	20 678	147	40	20 864,80	2,09	180
		Rikstfn.	25 460	40	-	25 500,40	1,41	18
		Abonn.tfn.	5 082	-	-	5 081,66	59,78	-
					51 446,86			
526	Sortland-stasj. (Blok- ken, Hennes V.ålen, Kvitnes V.ålen, Maur- nes, Sigerfj., Sortland)	Telegraf	45 970	601	822	47 392,58	2,00	734
		Rikstfn.	55 053	14	662	55 729,65	1,04	6
		Abonn.tfn.	30 920	-	169	31 088,91	69,02	-
					134 211,14			
527	Eidsfjord-stasjonane. (Frøskeland, Sild- pollen Eidsfjord)	Telegraf	3 387	51	20	3 458,51	1,79	63
		Rikstfn.	4 662	-	-	4 662,40	0,59	-
		Abonn.tfn.	1 501	-	-	1 500,70	50,02	-
					9 621,61			
528	Hadselstasjonane ... (Melbu, Stokmarknes) se også under Melbu	Telegraf	45 817	1 735	448	47 999,73	2,09	2 120
		Rikstfn.	54 699	443	249	55 390,70	1,40	203
		Abonn.tfn.	35 019	-	-	35 019,15	55,50	-
					138 409,58			
529	Myre Vesterålen ...	Telegraf	5 500	25	-	5 525,58	2,19	31
		Rikstfn.	10 523	-	-	10 522,80	0,76	-
		Abonn.tfn.	2 293	-	-	2 293,00	53,33	-
					18 341,38			
530	Nyksund	Telegraf	3 055	63	20	3 138,01	2,14	77
		Rikstfn.	7 224	-	-	7 223,85	0,94	-
		Abonn.tfn.	1 402	-	-	1 401,90	42,48	-
					11 763,76			
531	Strengelvåg	Telegraf	1 832	27	-	1 858,15	2,02	32
		Rikstfn.	3 424	-	-	3 424,35	0,60	-
		Abonn.tfn.	729	-	-	728,70	45,54	-
					6 011,20			
532	14 andre understasj.	Telegraf	15 582	93	20	15 694,71	1,99	113
		Rikstfn.	31 901	13	-	31 914,79	0,72	6
					47 609,50			

oversyn for s'asjonane i budsjettåret 1946/47.

Her er ikkje rekna med utgifter til renter og oppnying (avskrivning).

Utgift										Nr.
Personalet	Takstpartar	Vedlikehald av bygningar, hussteige	Reinhold, lys og brensel	Andre st. utg., vidareseiding, refusjon o. a.	Stasjons-tilfang og kontorsaker frå hovudl.	Tilsaman stasjons-utgifter	Jamt over per eksp. og abonn.app.	Lineutgifter Drift	Overskot	
Kr.	Kr.	Kr.	Kr.	Kr.	Kr.	Kr.	Kr.	Kr.	Kr.	
21 550	—	450	650	508	1 585	24 743,01	0,26	28	1 278	522
22 290	—	460	550	1 153	1 582	26 036,56	0,17	40	16 020	
14 997	—	390	547	185	1 165	17 286,11	46,10	8 555	÷ 7 265	
58 837	—	1 300	1 747	1 847	4 333	68 065,68			10 033	
2 000	2 870	—	—	160	144	5 174,87	0,29	—	4 583	523
1 486	3 168	—	—	766	96	5 517,75	0,15	247	5 222	
2 100	—	—	—	—	488	2 588,73	15,50	1 728	1 826	
5 586	6 038	—	—	926	729	13 281,35			11 632	
1 000	1 666	—	—	75	114	2 855,58	0,25	—	2 896	524
58	2 139	—	—	881	80	3 158,85	0,14	—	3 992	
800	—	—	—	—	—	800,70	—	—	553	
1 858	3 805	—	—	956	194	6 815,13			7 442	
13 500	11	30	1 010	385	365	15 301,65	0,44	—	5 563	525
14 800	—	25	680	223	522	16 251,65	0,24	352	9 248	
1 544	—	12	169	156	406	2 288,24	26,92	124	2 669	
29 844	11	67	1 859	765	1 294	33 841,54			17 481	
44 614	2 000	750	1 950	1 971	1 281	52 567,02	0,34	—	÷ 5 174	526
71 006	1 887	750	1 950	4 495	2 794	82 884,58	0,22	11	÷ 27 154	
27 121	—	2 053	565	2 354	5 238	37 333,50	83,33	6 753	÷ 12 998	
142 741	3 887	3 553	4 465	8 821	9 315	172 785,10			÷ 45 327	
771	1 026	—	—	253	10	2 060,00	0,28	—	1 398	527
1 000	1 400	—	—	610	10	3 020,97	0,17	—	1 641	
1 500	—	—	—	8	100	1 608,87	53,63	28	÷ 136	
3 271	2 426	—	—	871	120	6 689,84			2 903	
14 279	—	150	842	401	1 053	16 725,74	0,26	—	31 273	528
27 135	—	143	814	2 140	817	31 050,63	0,12	—	24 340	
33 400	—	20	449	1 280	3 953	39 103,34	61,97	6 786	÷ 10 870	
74 814	—	313	2 105	3 821	5 824	86 879,71			44 743	
577	1 711	—	—	210	15	2 513,00	0,32	—	3 012	529
1 200	3 100	—	—	370	10	4 680,46	0,10	—	5 842	
300	—	—	—	4	250	554,84	12,90	75	1 662	
2 077	4 811	—	—	584	275	7 748,30			10 517	
1 000	990	—	—	143	10	2 143,00	0,51	—	995	530
2 000	2 100	—	—	308	10	4 418,85	0,17	—	2 805	
298	—	—	—	2	100	400,19	12,13	—	1 001	
3 298	3 090	—	—	453	120	6 962,04			4 801	
500	550	—	—	124	8	1 182,00	0,38	—	676	531
1 000	1 030	—	—	207	5	2 242,89	0,14	—	1 181	
150	—	—	—	2	25	177,69	11,11	—	551	
1 650	1 580	—	—	333	38	3 602,58			2 408	
3 282	4 800	90	—	1 080	501	9 753,20	0,37	—	5 941	532
9 000	8 984	90	—	1 736	481	20 292,97	0,16	—	11 621	
12 282	13 784	180	—	2 816	982	30 046,17			17 563	

Tabell 1. (Framh.) Samla økonomisk drifts-

Nr.	Stasjon	Driftsgrein	Inntekt					
			Innlands- trafikk Telefon- abonnement	Utalands- trafikk	Andre inntekter	Tilsaman verkelege inntekter	Jamt over per tgrn. samt. og abonn.app.	Tilkiem utlandet
			Kr.	Kr.	Kr.	Kr.	Kr.	Kr.
533	Stamsund (Abonn.tfn.teken med under Vestvågøyst.).	Telegraf	29 608	494	245	30 347,94	1,84	604
		Rikstfn.	38 342	22	211	38 574,96	1,26	10
						68 922,90		
534	Svolvær	Telegraf	112 732	1 551	3 026	117 309,42	1,99	1 896
		Rikstfn.	206 684	1 505	975	209 163,89	1,61	689
		Abonn.tfn.	81 802	—	560	82 362,33	111,60	—
						408 835,64		
535	Brettesnes	Telegraf	4 007	8	55	4 069,68	1,68	10
		Rikstfn.	7 763	—	4	7 767,10	0,82	—
		Abonn.tfn.	1 706	—	—	1 706,20	60,94	—
						13 542,98		
536	Risvær Lofoten.	Telegraf	1 401	4	8	1 412,58	2,37	5
		Rikstfn.	1 202	7	—	1 209,46	0,70	3
		Abonn.tfn.	468	—	—	468,00	39,00	—
						3 090,04		
537	Skrova	Telegraf	9 367	85	65	9 517,17	1,80	104
		Rikstfn.	15 708	148	5	15 860,98	1,02	68
		Abonn.tfn.	4 228	—	—	4 228,05	58,72	—
						29 606,20		
538	9 andre understasj..	Telegraf	11 945	145	34	12 124,46	1,89	178
		Rikstfn.	22 554	—	—	22 553,85	0,70	—
						34 678,31		
539	Sørvågen Moskenesstasjonane (Hamnøy, Reine, Sørvågen).	Telegraf	36 153	754	265	37 171,69	1,94	921
		Rikstfn.	26 988	3	99	27 090,03	1,16	1
		Abonn.tfn.	6 826	—	18	6 844,06	42,93	—
						71 105,78		
540	Flakstadstasjonane (Fredvang, Krystad, Mølmarodden, Nusfj., Ramberg, Sund Lof., Vareid).	Telegraf	19 905	563	124	20 592,00	1,95	688
		Rikstfn.	23 656	10	72	23 738,22	0,89	5
		Abonn.tfn.	6 535	—	24	6 558,84	42,43	—
						50 889,06		
541	Tromsø	Telegraf	409 423	15 394	3 237	428 053,07	2,74	18 814
		Rikstfn.	396 126	10 919	729	407 774,31	2,59	4 998
		Abonn.tfn.	202 676	—	120	202 796,00	102,93	—
						1 038 623,38		
542	Rotsund	Telegraf	5 154	55	—	5 208,81	1,97	67
		Rikstfn.	7 329	—	—	7 329,10	1,02	—
						12 537,91		
543	111 andre understasj.	Telegraf	73 729	1 005	—	74 734,04	1,95	1 228
		Rikstfn.	106 114	304	8	106 425,21	0,75	139
		Abonn.tfn.	1 634	—	—	1 633,65	—	—
						182 792,90		

oversyn for stasjonane i budsjettåret 1946/47.

Her er ikkje rekna med utgifter til renter og oppnying (avskrivning).

Utgift											Nr.
Personalet	Takstpartar	Vedlikehald av bygning- gar, husleige	Reinhold, lys og brensel	Andre st. utg., vidaresen- ding, refusjon o. a.	Stasjons- tilfang og kontorsaker frå hovudl.	Tilsaman stasjons- utgifter	Jamt over per eksp. og abonn. app.	Lineutgifter Drift	Overskot		
Kr.	Kr.	Kr.	Kr.	Kr.	Kr.	Kr.	Kr.	Kr.	Kr.	Kr.	
17 999	—	720	336	297	760	20 113,90	0,53	—	10 234	533	
14 230	—	720	336	788	1 302	17 378,43	0,17	—	21 196		
32 230	—	1 440	672	1 086	2 062	37 492,33			31 430		
110 764	—	7 200	6 430	9 602	2 360	136 356,91	0,23	2 000	÷ 19 047	534	
121 656	—	3 090	2 680	7 001	3 464	137 891,51	0,20	3 172	71 272		
39 530	—	2 048	1 613	2 269	3 914	49 376,38	67,36	13 607	19 378		
271 951	—	12 338	10 723	18 872	9 739	323 624,80			71 602		
2 015	800	—	—	350	350	3 515,00	0,59	—	554	535	
2 552	1 500	—	—	942	350	5 344,88	0,21	6	2 422		
735	122	—	—	5	200	1 064,20	38,01	370	272		
5 302	2 422	—	—	1 298	900	9 924,08			3 248		
700	—	120	—	7	150	977,00	0,87	—	435	536	
1 000	—	150	—	15	150	1 315,87	0,37	—	÷ 106		
243	—	30	—	1	200	474,50	39,54	30	÷ 36		
1 943	—	300	—	23	500	2 767,37			292		
5 840	—	320	530	115	760	7 565,00	0,63	—	1 952	537	
7 060	—	140	230	99	640	8 169,00	0,18	—	7 691		
1 965	—	80	141	22	600	2 809,78	39,02	1 680	÷ 261		
14 865	—	540	901	236	2 000	18 543,78			9 382		
3 006	3 867	—	—	1 757	1 600	10 230,57	0,65	—	1 893	538	
5 530	6 000	—	—	2 131	1 520	15 183,08	0,19	—	7 370		
8 536	9 867	—	—	3 888	3 121	25 413,65			9 264		
37 440	652	581	1 939	819	1 167	42 600,78	0,28	—	÷ 5 429	539	
21 639	699	404	1 302	1 436	1 372	26 854,73	0,20	—	235		
9 113	—	247	843	297	185	10 686,78	67,21	4 287	÷ 8 129		
68 193	1 351	1 233	4 085	2 553	2 724	80 142,29			÷ 13 323		
6 812	3 834	112	233	136	778	11 908,28	0,39	—	8 683	540	
11 061	5 113	112	479	1 298	360	18 425,68	0,23	—	5 312		
3 892	—	25	147	38	640	4 744,23	30,81	3 977	÷ 2 162		
21 766	8 948	250	861	1 473	1 778	35 078,19			11 833		
227 201	—	2 790	8 124	4 925	11 174	254 215,49	0,21	—	173 837	541	
172 878	—	1 200	3 600	9 592	11 480	198 751,35	0,30	26	209 022		
109 752	—	1 500	4 200	6 250	12 859	134 562,84	68,34	13 191	55 041		
509 832	—	5 490	15 924	20 767	35 515	587 529,68			437 902		
458	1 671	—	—	457	108	2 695,39	0,26	21	2 513	542	
552	2 042	—	—	160	54	2 808,50	0,09	26	4 520		
1 010	3 713	—	—	617	162	5 503,89			7 034		
11 750	24 200	—	—	2 876	1 517	40 344,69	0,44	1 000	34 389	543	
14 477	29 679	—	—	17 393	864	62 414,78	0,18	1 262	44 010		
—	—	—	—	—	—	—	—	—	1 633		
26 227	53 879	—	—	20 270	2 382	102 759,47			80 033		

Tabell 1. (Framh.) Samla økonomisk drifts-

Nr.	Stasjon	Driftsgrein	Inntekt					
			Innlands- trafikk Telefon- abonnement	Utlands- trafikk	Andre inntekter	Tilsaman verkelege inntekter	Jamt over per tgm. samt. og abonn.app.	Tilkjem utlandet
			Kr.	Kr.	Kr.	Kr.	Kr.	Kr.
544	Tromsø Radio	Radio	11 900	1 352	113	13 365,21	—	1 646
545	Værøy	Telegraf Rikstfn.	19 990 5 909	100 —	300 157	20 390,55 6 066,25	2,05 1,65	122 —
						26 456,80		
	Sum	Telegraf	1 846 553	59 190	23 116	1 928 858,50	2,18	72 328
	»	Rikstfn.	2 477 683	70 637	9 518	2 557 838,94	1,30	32 332
	»	Abonn.tfn.	999 780	—	4 957	1 004 737,34	80,21	—
	»	Radio	28 939	2 498	3 973	35 410,18	—	3 047
						5 526 844,96		
546	Distriktstyret	Telegraf Rikstfn. Abonn.tfn. Radio						
547	Distriktverkstaden....	Telegraf Rikstfn.						
	Finnmark distrikt.							
548	Alta	Telegraf Rikstfn. Abonn.tfn.	22 779 39 426 12 423	237 90 —	1 828 1 840 904	24 843,24 41 355,47 13 326,67	2,08 1,73 61,20	289 41 —
						79 525,38		
549	Elvebakken (juli— desember 1946).....	Telegraf Rikstfn.	14 791 17 884	70 54	20 —	14 880,57 17 937,54	2,18 1,43	85 25
						32 818,11		
550	Øksfjord	Telegraf Rikstfn.	13 819 8 399	12 —	— —	13 830,85 8 399,35	2,23 1,92	15 —
						22 230,20		
551	43 andre understasj.	Telegraf Rikstfn. Abonn.tfn.	59 571 62 888 429	282 17 —	10 4 —	59 862,30 62 908,85 428,70	2,02 0,89 —	344 8 —
						123 199,85		
552	Berlevåg	Telegraf Rikstfn. Abonn.tfn.	28 279 16 458 9 028	116 — —	152 6 —	28 546,96 16 463,90 9 027,93	2,17 1,22 67,37	142 — —
						54 038,79		
553	Kongsfjord.....	Telegraf Rikstfn.	8 480 6 308	40 —	10 35	8 529,49 6 342,50	2,19 0,95	49 —
						14 871,99		

oversyn for stasjonane i budsjettåret 1946/47.

Her er ikkje rekna med utgifter til renter og oppnying (avskrivning).

Utgift											Nr.
Personalet	Takstpartar	Vedlikehald av bygning- gar, husleige	Reinhold, lys og brensel	Andre st. utg., vidaresen- ding, refusjon o. a.	Stasjons- tilfang og kontorsaker frå hovudl.	Tilsaman stasjons- utgifter	Jamt over per eksp. og abonn.app.	Lineutgifter Drift	Overskot		
Kr.	Kr.	Kr.	Kr.	Kr.	Kr.	Kr.	Kr.	Kr.	Kr.	Kr.	
29 411	—	1 398	2 579	9 697	591	43 679,05	—	—	—	30 313	544
12 619	—	410	572	702	384	14 687,25	0,83	—	—	5 703	545
7 600	—	245	333	529	369	9 078,61	0,85	—	—	3 012	
20 219	—	655	905	1 231	753	23 765,86	—	—	—	2 690	
1 214 793	131645	24 701	54 740	69 643	57 836	1 553 361,37	0,28	3 232	—	375 497	
1 303 194	194132	19 266	43 056	128 183	71 237	1 759 071,99	0,22	5 779	—	798 766	
650 186	622	11 823	24 203	35 493	81 918	804 246,62	64,52	213 933	—	13 442	
109 791	—	3 151	11 246	16 082	4 962	145 234,12	—	—	—	109 823	
3 277 966	326400	58 942	133 247	249 403	215 954	4 261 914,10	—	—	—	1 050 997	
						47 054,54				47 054	546
						60 498,69				60 498	
						24 199,49				24 199	
						2 688,83				2 688	
						134 441,55				134 441	
						29 000,00				29 000	547
						12 394,31				12 394	
						41 394,31				41 394	
39 094	—	—	2 950	11 314	2 272	55 631,90	0,27	1 144	—	30 788	548
59 928	—	—	2 950	11 314	4 734	78 928,52	0,36	4 577	—	37 573	
18 197	—	—	1 475	5 142	3 555	28 370,54	139,76	77	—	15 121	
117 220	—	—	7 376	27 770	10 563	162 930,96	—	—	—	83 482	
378	4 419	—	—	52	110	4 960,20	0,44	—	—	9 920	549
458	5 401	—	—	172	66	6 098,45	0,20	—	—	11 839	
837	9 820	—	—	224	176	11 058,65	—	—	—	21 759	
1 300	4 135	—	—	116	110	5 662,56	0,52	—	—	8 168	550
797	2 534	—	—	272	66	3 669,48	0,36	—	—	4 729	
2 097	6 639	—	—	388	176	9 332,04	—	—	—	12 898	
10 668	18 200	—	—	1 207	220	30 296,81	0,51	—	—	29 565	551
10 668	18 200	—	—	3 888	132	32 888,44	0,17	—	—	30 020	
—	—	—	—	—	700	700,00	—	—	—	271	
21 336	36 400	—	—	5 096	1 052	63 885,25	—	—	—	59 314	
13 582	—	30	1 500	424	899	16 436,51	0,62	—	—	12 110	552
13 834	—	30	1 500	507	518	16 390,41	0,21	1 125	—	73	
6 892	—	—	828	47	336	8 104,67	60,48	302	—	620	
34 309	—	60	3 828	979	1 754	40 931,59	—	—	—	12 804	
2 691	—	200	250	40	53	3 235,56	0,35	—	—	5 293	553
2 691	—	200	250	34	6	3 181,66	0,20	—	—	3 160	
5 383	—	400	500	74	59	6 417,22	—	—	—	8 454	

Tabell 1. (Framh.) Samla økonomisk drifts-

Nr.	Stasjon	Driftsgrein	Inntekt					
			Innlands- trafikk Telefon- abonnement	Utlands- trafikk	Andre inntekter	Tilsaman verkelege inntekter	Jamt over per tegn. samt. og abonn.app.	Tilkjem utlandet
554	Kvitnes	Telegraf Rikstfn.	Kr. 421 482	Kr. — —	Kr. — —	Kr. 420,90 481,70	Kr. 1,92 0,45	Kr. — —
						902,60		
555	Hammerfest	Telegraf Rikstfn. Abonn.tfn.	100 567 116 949 31 754	1 302 356 —	604 32 —	102 473,11 117 336,06 31 753,76	2,19 2,87 70,10	1 591 163 —
						251 562,93		
556	30 understasjonar . . .	Telegraf Rikstfn. Abonn.tfn.	42 869 31 583 389	398 — —	35 — —	43 301,50 31 582,60 388,50	2,34 0,83 —	486 — —
						75 272,60		
557	Hammerfest Radio . . .	Radio	2 499	298	—	2 797,37	—	365
558	Havøysund	Telegraf Rikstfn.	17 794 5 371	28 —	— —	17 821,89 5 371,15	2,20 1,25	34 —
						23 193,04		
559	10 understasjonar . . .	Telegraf Rikstfn.	5 609 2 828	9 —	— —	5 617,80 2 827,75	2,18 0,60	10 —
						8 445,55		
560	Honningsvåg	Telegraf Rikstfn. Abonn.tfn.	69 095 26 311 11 840	2 972 4 —	270 16 —	72 336,31 26 331,57 11 840,19	2,24 1,75 51,93	3 632 2 —
						110 508,07		
561	11 understasjonar . . .	Telegraf Rikstfn.	42 481 47 531	278 5	122 12	42 879,89 47 548,28	2,25 1,97	339 2
						90 428,17		
562	Kirkenes	Telegraf Rikstfn. Abonn.tfn.	92 465 37 141 21 824	1 151 145 —	306 7 8	93 921,87 37 292,57 21 832,22	2,26 1,22 69,50	1 407 66 —
						153 046,66		
563	Bjørnevatn	Telegraf Rikstfn. Abonn.tfn.	6 628 6 330 1 688	75 — —	— — —	6 703,75 6 330,15 1 688,33	— — 36,70	92 — —
						14 722,23		
564	18 andre understasj.	Telegraf Rikstfn.	10 373 12 317	93 —	— —	10 465,15 12 317,08	— —	113 —
						22 782,23		

oversyn for stasjonane i budsjettåret 1946/47.

Her er ikkje rekna med utgifter til renter og oppnying (avskrivning).

Utgift										Nr.
Personalet	Takstpartar	Vedlikehold av bygningar, husleige	Reinhold, lys og brensel	Andre st. utg., vidareseiding, refusjon o. a.	Stasjons-tilfang og kontorsaker frå hovudl.	Til saman stasjons-utgifter	Jamt over per eksp. og abonn.app.	Linjeutgifter Drift	Overstot	
Kr.	Kr.	Kr.	Kr.	Kr.	Kr.	Kr.	Kr.	Kr.	Kr.	
40	126	-	-	6	3	175,47	0,24	-	245	554
39	144	-	-	71	-	256,21	0,14	-	225	
79	270	-	-	77	3	431,68	-	-	470	
116 428	-	420	6 202	3 045	3 445	129 543,30	0,30	1 497	÷ 27 070	555
42 648	-	90	1 330	1 733	2 641	48 443,51	0,29	6 500	68 892	
22 362	-	90	1 330	3 066	2 358	29 207,30	64,48	10 417	÷ 7 871	
181 439	-	600	8 862	7 845	8 445	207 194,11	-	-	33 951	
3 000	12 016	-	-	395	1 000	16 411,00	0,47	-	26 890	556
2 439	10 353	-	-	2 353	1 000	16 146,09	0,16	-	15 436	
-	-	-	-	-	426	425,81	-	-	÷ 37	
5 439	22 369	-	-	2 748	2 425	32 982,90	-	-	42 289	
24 482	-	30	1 213	1 015	1 102	27 844,82	-	-	÷ 25 047	557
10 864	-	-	1 168	177	584	12 794,99	0,41	376	5 026	558
6 797	-	-	1 168	177	680	8 824,67	0,50	376	÷ 3 453	
17 662	-	-	2 337	354	1 265	21 619,66	-	-	1 573	
1 660	1 550	-	-	854	96	4 160,91	0,77	-	1 456	559
1 140	874	-	-	854	64	2 933,90	0,32	-	÷ 106	
2 800	2 424	-	-	1 709	160	7 094,81	-	-	1 350	
59 000	749	5	3 930	3 488	1 766	68 938,43	0,63	915	3 397	560
18 962	763	4	2 330	736	1 772	24 569,93	0,51	4 000	1 761	
17 177	-	-	928	404	1 847	20 358,26	89,29	8 341	÷ 16 859	
95 139	1 512	9	7 188	4 628	5 386	113 866,62	-	-	÷ 11 699	
7 715	5 100	-	500	165	769	14 249,95	0,42	-	28 629	561
10 850	5 828	-	574	741	290	18 284,99	0,25	-	29 263	
18 565	10 928	-	1 074	906	1 060	32 534,94	-	-	57 893	
46 613	322	30	3 000	1 230	102	51 297,57	0,49	1 000	42 624	562
24 622	130	36	2 850	1 014	818	29 472,13	0,26	2 855	7 820	
16 130	-	15	2 188	250	1 434	20 019,46	63,76	5 138	÷ 3 325	
87 365	452	81	8 038	2 494	2 355	100 789,16	-	-	47 119	
5 200	-	500	1 000	45	65	6 810,20	-	-	÷ 106	563
4 000	-	400	900	60	64	5 424,72	-	-	905	
1 036	-	180	229	4	6	1 455,97	31,65	-	232	
10 236	-	1 080	2 129	109	135	13 690,89	-	-	1 031	
1 490	3 020	40	68	325	268	5 211,30	-	-	5 253	564
1 774	3 318	50	79	1 151	266	6 641,29	-	8	5 675	
3 264	6 338	90	147	1 476	535	11 852,59	-	-	10 929	

Tabell 1. (Framh.) Samla økonomisk drifts-

Nr.	Stasjon	Driftsgrein	Inntekt					
			Innlands- trafikk Telefon- abonnement	Utlands- trafikk	Andre inntekter	Tilsaman verkelege inntekter	Jamt over per tgm., samt. og abonn.app.	Tilgjern utlandet
			Kr.	Kr.	Kr.	Kr.	Kr.	Kr.
565	Mehamn	Telegraf	14 844	124	480	15 447,58	2,05	151
		Rikstfn.	16 432	4	302	16 738,19	1,46	2
		Abonn.tfn.	5 266	—	218	5 484,27	53,20	—
							37 670,04	
566	Gamvik	Telegraf	8 285	81	27	8 393,08	2,19	99
		Rikstfn.	7 292	—	2	7 294,35	0,96	—
		Abonn.tfn.	3 235	—	—	3 234,57	70,32	—
							18 922,00	
567	Kjøllefjord	Telegraf	22 633	68	130	22 831,90	2,25	84
		Rikstfn.	14 698	10	6	14 713,75	1,45	5
		Abonn.tfn.	4 840	—	—	4 840,16	58,32	—
							42 385,81	
568	Lebesby	Telegraf	2 956	32	20	3 007,32	2,26	39
		Rikstfn.	3 857	—	282	4 138,65	1,21	—
							7 145,97	
569	19 andre understasj.	Telegraf	12 011	85	86	12 181,44	2,15	104
		Rikstfn.	17 921	—	—	17 920,55	0,89	—
		Abonn.tfn.	120	—	377	497,00	—	—
							30 598,99	
570	Vadso	Telegraf	88 635	408	928	89 970,50	2,48	498
		Rikstfn.	82 119	255	232	82 605,28	2,03	117
		Abonn.tfn.	19 083	—	196	19 279,18	62,36	—
							191 854,96	
571	24 understasjonar...	Telegraf	35 516	137	55	35 707,50	2,38	167
		Rikstfn.	55 602	322	—	55 923,60	0,90	147
							91 631,10	
572	Vardo	Telegraf	83 481	1 045	942	85 468,40	2,22	1 278
		Rikstfn.	51 782	17	128	51 927,07	1,73	8
		Abonn.tfn.	18 592	—	230	18 822,43	64,56	—
							156 217,90	
573	Båtsfjord	Telegraf	35 868	65	447	36 380,49	2,33	80
		Rikstfn.	25 503	1	239	25 743,10	1,66	1
		Abonn.tfn.	9 194	—	290	9 484,01	67,60	—
							71 607,60	
574	Hamningberg	Telegraf	2 047	18	—	2 064,50	2,16	22
		Rikstfn.	3 406	—	—	3 406,35	1,06	—
							5 470,85	
575	Kiberg	Telegraf	6 886	2	—	6 887,42	2,12	2
		Rikstfn.	7 354	—	—	7 353,51	0,96	—
							14 240,93	

oversyn for stasjonane i budsjettåret 1946/47.

Her er ikkje rekna med utgifter til renter og oppnying (avskrivning).

Utgift										Nr.	
Personalet	Takstpartar	Vedlikehald av bygningar, husleige	Reinhold, lys og brensel	Andre rest. utg., vidaresending, refusjon o. a.	Stasjons-tilfang og kontorsaker frå hovudl.	Tilsaman stasjons-utgifter	Jamt over per eksp. og abonn. app.	Lineutgifter Drift	Overskot		
Kr.	Kr.	Kr.	Kr.	Kr.	Kr.	Kr.	Kr.	Kr.	Kr.		
22 781	19	182	1 301	2 043	2 540	28 868,16	0,22	2 816	÷	13 420	565
18 903	19	182	1 301	1 725	984	23 116,00	0,20	2 816	÷	6 377	
6 228	—	22	650	444	853	8 198,97	82,82	730	÷	3 444	
47 913	38	386	3 253	4 213	4 378	60 183,13			÷	23 243	
604	1 892	—	90	14	168	2 770,11	0,36	—	—	5 622	566
604	1 892	—	90	361	104	3 052,46	0,15	—	—	4 241	
302	946	—	45	6	340	1 639,71	35,65	500	—	1 094	
1 511	4 730	—	225	381	613	7 462,28				10 959	
7 639	—	—	559	70	219	8 488,90	0,40	—	—	14 343	567
6 784	—	—	559	242	134	7 720,87	0,25	—	—	6 992	
3 249	—	—	279	35	340	3 904,70	47,04	670	—	265	
17 673	—	—	1 398	348	694	20 114,47				21 601	
1 498	1 150	—	200	9	172	3 029,93	0,20	—	÷	22	568
1 498	1 150	—	200	35	107	2 992,12	0,15	—	—	1 146	
2 996	2 300	—	400	44	279	6 022,05				1 123	
2 193	3 711	—	—	103	255	6 262,21	0,60	—	—	5 919	569
2 194	5 200	—	—	1 121	255	8 772,20	0,16	—	—	9 148	
—	—	—	—	—	—	—	—	—	—	497	
4 387	8 911	—	—	1 224	510	15 034,41				15 564	
108 728	600	260	8 180	1 495	4 830	124 093,40	0,25	3 000	÷	34 122	570
52 090	1 233	190	5 230	2 532	6 378	67 655,30	0,25	4 208	÷	14 949	
29 328	—	171	4 398	658	3 086	37 643,19	123,02	9 539	÷	27 903	
190 147	1 833	621	17 808	4 685	14 295	229 391,89			÷	47 076	
10 600	5 900	177	2 040	2 320	481	21 518,40	0,59	—	—	14 189	571
12 905	8 956	290	2 928	7 227	497	32 807,48	0,22	—	—	23 116	
23 505	14 856	467	4 968	9 547	979	54 325,88				37 305	
45 922	—	2 686	6 171	980	2 997	58 757,37	0,28	728	—	26 711	572
29 587	—	2 148	4 932	1 471	2 825	40 964,93	0,25	4 000	—	10 962	
22 431	—	1 611	3 698	186	2 300	30 226,64	104,95	10 380	÷	21 784	
97 940	—	6 445	14 802	2 637	8 122	129 948,94				15 888	
13 200	—	71	2 261	357	207	16 098,57	0,43	—	—	20 281	573
10 100	—	71	2 261	526	91	13 051,21	0,13	—	—	12 691	
9 490	—	71	2 261	149	973	12 947,08	95,20	3 467	÷	6 930	
32 790	—	214	6 784	1 034	1 272	42 096,86				26 043	
900	630	425	—	208	6	2 169,50	0,94	—	÷	105	574
1 030	1 069	850	—	352	12	3 315,81	0,43	—	—	90	
1 930	1 699	1 275	—	561	18	5 485,31			÷	14	
850	2 096	208	—	345	120	3 619,00	0,59	—	—	3 268	575
1 009	2 097	417	—	430	54	4 007,78	0,22	—	—	3 345	
1 859	4 193	625	—	775	174	7 626,78				6 614	

Tabell 1. (Framh.) Samla økonomisk drifts-

Nr.	Stasjon	Driftsgrein	Inntekt					
			Innlands- trafikk Telefon- abonnement	Utlands- trafikk	Andre inntekter	Tilsaman verkelege inntekter	Jamt over per tgrn., samt. og abonn.app.	Tilkiem utlandet
576	4 andre understasj..	Telegraf Rikstfn.	Kr. 3 159	Kr. 5	Kr. 10	Kr. 3 174,37	Kr. 2,20	Kr. 6
			5 689	-	-	5 689,13	0,83	-
						8 863,50		
577	Vardø Radio	Radio	17 963	3 130	-	21 093,47	-	3 826
	Sum.....	Telegraf	852 339	9 130	6 481	867 950,08	2,26	11 159
	»	Rikstfn.	729 858	1 280	3 142	734 280,05	2,18	586
	»	Abonn.tfn.	149 704	-	2 223	151 927,92	64,09	-
	»	Radio	20 462	3 428	-	23 890,84	-	4 190
						1 778 048,89		
578	Distriktstyret	Telegraf Rikstfn. Abonn.tfn. Radio						
579	Distriktverkstaden ...	Telegraf Rikstfn. Abonn.tfn.						
	Tils. for stasjonane ...	Telegraf	14315 263	3726 390	300 657	18 342 310,01	2,45	4 554 457
		Rikstfn.	35169 352	2341 628	233 048	37 744 028,08	1,12	1 071 825
		Abonn.tfn.	33654 223	-	124 334	33 778 556,11	119,87	-
		Radio	674 937	26 174	12 542	713 653,74	-	31 744
						90 578 547,94		
	Tils. for distriktstyra ..	Telegraf Rikstfn. Abonn.tfn. Radio						
	Tils. for distr.verkst. ...	Telegraf Rikstfn. Abonn.tfn.						

oversyn for stasjonane i budsjettåret 1946/47.

Her er ikkje rekna med utgifter til renter og oppnying (avskrivning).

Utgift										Nr.
Personalet	Takstpartar	Vedlikehald av bygning- gar, husleige	Reinhald, lys og brensel	Andre utg., vidarese- ning, refusjon o. a.	Stasjons- tilfang og kontorsaker frå hovudl.	Tilsaman stasjons- utgifter	Jamt over per eksp. og abonn.app.	Lineutgifter Drift	Overskot	
Kr.	Kr.	Kr.	Kr.	Kr.	Kr.	Kr.	Kr.	Kr.	Kr.	
125	843	70	—	22	40	1 100,00	0,28	—	2 074	576
135	1 640	146	—	794	52	2 768,86	0,16	—	2 920	
260	2 483	216	—	816	92	3 868,86	—	—	4 994	
39 931	—	87	5 647	3 349	2 854	51 869,91	—	—	÷ 30 776	577
534 769	66 479	5 305	41 373	30 857	23 806	702 592,21	0,34	11 478	165 357	578
338 499	70 809	5 107	31 436	41 904	24 621	512 379,42	0,24	30 467	221 900	
152 826	946	2 161	18 313	10 396	18 557	203 202,30	86,99	49 564	÷ 100 838	
64 414	—	117	6 860	4 364	3 956	79 714,73	—	—	÷ 55 823	
1 090 509	138235	12 692	97 985	87 523	70 942	1 497 888,66	—	—	230 595	
						6 424,90			÷ 6 424	579
						100 228,54			÷ 100 228	
						19 274,72			÷ 19 274	
						2 569,96			÷ 2 569	
						128 498,12			÷ 128 498	
						6 460,00			÷ 6 460	579
						36 750,00			÷ 36 750	
						10 781,92			÷ 10 781	
						53 991,92			÷ 53 991	
12 851 909	812645	237 174	451 396	526 895	420 698	15 300 718,86	0,40	23 512	3 041 591	
17 263 528	1745451	285 077	471 567	1 367 315	970 548	22 103 486,30	0,21	95 788	15 640541	
8 601 373	4 163	494 514	613 494	4 893 740	748 923	15 356 208,04	54,69	3689 985	14 732363	
1 054 507	—	17 398	52 844	128 290	152 846	1 405 883,63	—	—	÷ 692 230	
39 771 318	2562259	1034 164	1589 301	6 916 241	2293 014	54 166 296,83	—	—	32 722266	
						202 868,88			÷ 202 869	
						574 042,46			÷ 574 042	
						288 034,57			÷ 288 035	
						11 202,73			÷ 11 203	
						1 076 148,64			÷ 1076 149	
						168 584,60			÷ 168 585	
						301 375,42			÷ 301 375	
						105 572,82			÷ 105 573	
						575 532,84			÷ 575 533	

Kursiv tydar mobiltrafikk.

Tabell 1. (Framh.) Samla økonomisk drifts-

Nr.	Sergreining for radiostasjonane	Driftsgrein	Inntekt					
			Innlands- trafikk Telefon- abonnement	Utlands- trafikk	Andre inntekter	Tilsaman verkelege inntekter	Jamt over per tgrn., samt og abonn.app.	Tilkjern utlandet
			Kr.	Kr.	Kr.	Kr.	Kr.	Kr.
1	Oslo radio	Telegraf	—	—	6 378	6 378,11	—	—
		Telefon	—	—	—	—	—	—
						6 378,11		
2	Tjøme radio	Telegraf	22 726	768	436	23 930,03	—	941
		Telefon	9 719	19	590	10 327,24	—	7
			32 444	788	1 025	34 257,27	—	949
3	Farsund radio	Telegraf	43 916	2 003	—	45 918,31	—	2 448
		Telefon	5 545	39	—	5 583,20	—	18
			49 460	2 041	—	51 501,51	—	2 465
4	Haugesund radio	Telegraf	1 651	18	—	1 668,38	—	22
		Telefon	4 042	100	—	4 141,40	—	46
			5 692	118	—	5 809,78	—	67
5	Stavanger radio	Telegraf	13 770	600	700	15 070,04	—	733
		Telefon	3 241	75	300	3 615,88	—	34
			17 011	675	1 000	18 685,92	—	768
6	Bergen radio	Telegraf	—	—	—	—	—	—
		Telegraf	484 351	15 698	166	500 214,23	—	19 186
		Telefon	2 715	32	—	2 747,19	—	15
		487 066	15 730	166	502 961,42	—	19 201	
7	Kristiansund radio...	Telegraf	170	—	—	169,50	—	—
		Telefon	711	—	—	711,25	—	—
			881	—	—	880,75	—	—
8	Alesund radio	Telegraf	13 626	311	—	13 936,66	—	380
		Telefon	2 529	21	—	2 549,41	—	9
			16 155	331	—	16 486,07	—	389
9	Rørvik radio	Telegraf	14 879	533	—	15 412,68	—	652
		Telefon	1 429	30	—	1 458,96	—	14
			16 309	563	—	16 871,64	—	665
10	Bodø radio	Telegraf	149	2	—	151,01	—	2
		Telefon	369	—	—	368,59	—	—
			518	2	—	519,60	—	2
11	Sandnessjøen radio ..	Telegraf	1	—	—	0,65	—	—
12	Harstad radio	Telegraf	—	—	1 544	1 544,18	—	—
		Telegraf	16 440	1 146	1 544	19 129,97	—	1 401
		Telefon	599	—	772	1 370,82	—	—
		17 038	1 146	2 316	20 500,79	—	1 401	
13	Tromsø radio	Telegraf	11 499	1 343	76	12 917,98	—	1 642
		Telefon	402	9	36	447,23	—	4
			11 900	1 352	113	13 365,21	—	1 646

oversyn for stasjonane i budsjettåret 1946/47.

Her er ikkje rekna med utgifter til renter og oppnying (avskrivning).

Utgift											Nr.
Personalet	Takstpartar	Vedlikehald av bygningsar, husleige	Reinhold, lys og brensel	Andre utg., vidareseiding, refusjon o. a.	Stasjons-tilgang og kontorsaker frå hovudl.	Tilsaman stasjons-utgifter	Jamt over per eksp. og abonn.app.	Lineutgifter Drift	Overskot		
Kr.	Kr.	Kr.	Kr.	Kr.	Kr.	Kr.	Kr.	Kr.	Kr.	Kr.	
453 639	-	5 822	15 500	65 186	104 516	644 662,65	-	-	-	÷ 638 285	1
53 112	-	20	114	600	-	53 846,00	-	-	-	÷ 53 846	
506 751	-	5 842	15 614	65 786	104 516	698 508,65	-	-	-	÷ 692 131	
14 952	-	433	807	3 021	868	20 081,43	-	-	-	÷ 3 849	2
20 230	-	585	1 092	4 066	1 172	27 145,40	-	-	-	÷ 16 818	
35 182	-	1 018	1 900	7 087	2 040	47 226,83	-	-	-	÷ 12 970	
23 808	-	463	924	2 330	1 582	29 107,44	-	-	-	÷ 16 811	3
11 391	-	183	483	1 215	828	14 098,61	-	-	-	÷ 8 515	
35 199	-	646	1 407	3 545	2 410	43 206,05	-	-	-	÷ 8 295	
4 560	-	-	90	602	62	5 312,46	-	-	-	÷ 3 644	4
7 580	-	-	144	972	99	8 794,89	-	-	-	÷ 4 653	
12 140	-	-	233	1 574	161	14 107,35	-	-	-	÷ 8 298	
24 346	-	1 793	2 075	1 763	1 790	31 766,36	-	-	-	÷ 16 696	5
10 433	-	768	896	771	773	13 642,50	-	-	-	÷ 10 027	
34 779	-	2 561	2 971	2 534	2 563	48 408,86	-	-	-	÷ 26 723	
8 000	-	-	-	5 000	-	13 000,00	-	-	-	÷ 13 000	6
177 419	-	3 740	8 302	18 461	28 121	236 042,47	-	-	-	÷ 264 172	
2 700	-	-	-	47	-	2 747,19	-	-	-	-	
180 119	-	3 740	8 302	18 509	28 121	238 789,66	-	-	-	÷ 264 172	
246	-	-	20	96	-	361,13	-	-	-	÷ 192	7
980	-	-	37	179	-	1 196,00	-	-	-	÷ 485	
1 226	-	-	57	275	-	1 557,13	-	-	-	÷ 676	
25 100	-	-	2 060	2 543	734	30 437,00	-	-	-	÷ 16 500	8
9 228	-	-	760	941	269	11 196,78	-	-	-	÷ 8 647	
34 328	-	-	2 820	3 484	1 003	41 633,78	-	-	-	÷ 25 148	
20 300	-	78	799	33	1 256	22 466,00	-	-	-	÷ 7 053	9
10 229	-	42	430	18	676	11 394,50	-	-	-	÷ 9 936	
30 529	-	120	1 230	50	1 932	33 860,50	-	-	-	÷ 16 989	
715	-	64	64	-	371	1 214,00	-	-	-	÷ 1 063	10
1 334	-	138	139	-	810	2 421,97	-	-	-	÷ 2 053	
7 049	-	202	203	-	1 181	3 635,97	-	-	-	÷ 3 116	
-	-	-	-	-	-	-	-	-	-	÷ 1	11
32 152	-	701	3 470	2 554	1 748	40 625,00	-	-	-	÷ 39 081	12
32 152	-	701	3 470	2 554	1 748	40 625,00	-	-	-	÷ 21 495	
16 076	-	350	1 727	1 277	875	20 305,07	-	-	-	÷ 18 934	
48 228	-	1 051	5 197	3 831	2 623	60 930,07	-	-	-	÷ 40 429	
19 900	-	950	1 748	6 580	401	29 579,54	-	-	-	÷ 16 662	13
9 511	-	449	831	3 117	191	14 099,51	-	-	-	÷ 13 652	
29 411	-	1 399	2 579	9 698	592	43 679,05	-	-	-	÷ 30 314	

Kursiv tydar mobiltrafikk.

Tabell 1. (Framh.) Samla økonomisk drifts-

Nr.	Sergreining for radiostasjonane	Driftsgrein	Inntekt					
			Innlands- trafikk Telefon- abonnement	Utlands- trafikk	Andre inntekter	Tilsaman verkelege inntekter	Jamt over per tilm., samt. og abonn.app.	Tilgjem utlandet
14	Hammerfest radio ...	Telegraf Telefon	Kr. 2 435	Kr. 298	Kr. —	Kr. 2 733,87	Kr.	Kr. 365
			64	—	—	63,50	—	—
15	Vardø radio	Telegraf Telefon	2 499	298	—	2 797,37	—	365
			17 700	3 130	—	20 829,62	—	3 826
			264	—	—	263,85	—	
			17 963	3 130	—	21 093,47	—	3 826
	Til saman	Telegraf	—	—	7 922	7 922,29	—	—
		Telefon	—	—	—	—	—	—
		Telegraf	643 311	25 850	2 922	672 082,93	—	31 597
		Telefon	31 626	324	1 698	33 648,52	—	147
			674 937	26 174	12 542	713 653,74	—	31 744
	Utanom rekneskapen til Telegrafverket:							
	Svalbard Radio	Radio	44 132	1 805	646	46 583,30		
	Isfjord Radio	Radio	1 303	12	798	2 112,29		
	Ny Alesund Radio...	Radio	13 811	502	—	14 312,10		
	Sveagruben Radio	Radio	14 843	372	—	15 214,86		

Tabell 1. (Framh.) Samla økonomisk drifts-

Nr.	Stasjon	Driftsgrein	Inntekt						
			Innlands- trafikk Telefon- abonnement	Utlands- trafikk	Andre inntekter	Tilsaman verkelege inntekter	Jamt over per tgrn., samt. og abonn.app.	Til kjem utlandet	
Tils. for stasjonane...	Tg. line	Kr.	14315 263	3726 390	300 657	18 342 310,01	Kr.	4 554 457	
	Rt. line		35169 352	2341 628	233 050	37 744 028,08		1 071 825	
	Abonn.tfn.		33654 223	-	124 333	33 778 556,11		-	
	Tg. radio		-	-	7 922	7 922,29		-	
	Rt. radio		-	-	-	-		-	
	Radio tg. ¹		643 311	25 850	2 922	672 082,93		31 597	
	Radio tfn. ¹		31 626	324	1 698	33 648,52		147	
						90 578 547,94			
	Tils. for distriktstyra...	Tg. line							
		Rt. line							
Abonn.tfn.									
Tg. radio									
Radio tg. ¹									
Tils. for distr.verkst. ...	Tg. line								
	Rt. line								
	Abonn.tfn.								
Gjeld alle stasjonane under eitt (sjå ser- greiing	Tg. line		35 270	716 593	66 973	818 835,60		÷ 3016209	
	Rt. line		1 114 426	28 321	290 070	1 432 817,12		÷ 404 603	
	Abonn.tfn.		÷ 7 332	-	595 239	587 906,42		-	
	Tg. radio		-	2331 713	6 000	2 337 713,27		-	
	Rt. radio		-	391 930	-	391 930,45		-	
	Radio tg. ¹		-	-	67 893	67 893,04		÷ 31 597	
Radio tfn. ¹		-	-	1 820	1 820,00		÷ 147		
Til saman.....	Tg. line		14350 533	4442 983	367 830	19 161 145,61		1 538 247	
	Tg. radio		-	2331 713	13 922	2 345 635,56		-	
	Rt. line		36283 778	2369 950	523 539	39 176 845,20		667 223	
	Rt. radio		-	391 930	-	391 930,45		-	
	Abonn.tfn.		33646 890	-	718 951	34 366 462,53		-	
	Radio tg. ¹		643 311	25 850	70 815	739 975,97		-	
	Radio tfn. ¹		31 626	324	3 518	35 468,52		-	
					96 217 463,84		2 205 471		
Oppnyingsutgifter ...	Tg. line								
	Tg. radio								
	Rt. line								
	Rt. radio								
	Abonn.tfn.								
	Radio tg. ¹								
Radio tfn. ¹									
					96 217 463,84				

¹ Mobiltrafikk.

oversyn for stasjonane i budsjettåret 1946/47.

Her er ikkje rekna med utgifter til renter og oppnying (avskrivning).

Utgift										Nr.
Personalet	Takstpartar	Vedlikehald av bygningar, husleige	Reinhold, lys og brensel	Andre utg., vidareseiding, refusjon o. a.	Stasjons-tilfang og kontorsaker frå hovudl.	Tilsamanstasjons-utgifter	Jamt over per eksp. og abonn.app.	Lineutgifter Drift	Overskot	
Kr.	Kr.	Kr.	Kr.	Kr.	Kr.	Kr.	Kr.	Kr.	Kr.	
12851 909	812645	237 175	451 397	526 895	420 698	15 300 718,86	0,40	23 512	3 041 591	
17263 529	1745451	285 077	471 567	1 367 315	970 548	22 103 486,30	0,21	95 788	15 640542	
8 601 373	4 163	494 514	613 494	4 893 741	748 923	15 356 208,04	54,69	3689 985	14 732363	
493 791	-	6 523	18 970	72 740	106 264	698 287,65	-	-	÷ 690 365	
53 112	-	20	114	600	-	53 846,00	-	-	÷ 53 846	
388 211	-	8 304	25 207	41 050	39 703	502 475,78	-	-	169 607	
119 393	-	2 550	8 553	13 900	6 878	151 274,20	-	-	÷ 117626	
39771 318	2582 239	1034 164	1589 301	6 916 241	2293 014	54 166 296,83	-	-	32 722266	
-	-	-	-	202 869	-	202 868,88	-	-	÷ 202 869	
-	-	-	-	574 042	-	574 042,46	-	-	÷ 574 042	
-	-	-	-	288 035	-	288 034,57	-	-	÷ 288 035	
-	-	-	-	1 055	-	1 055,00	-	-	÷ 1 055	
-	-	-	-	8 687	-	8 687,00	-	-	÷ 8 687	
-	-	-	-	1 461	-	1 460,73	-	-	÷ 1 461	
-	-	-	-	1 076 149	-	1 076 148,64	-	-	÷ 1076 149	
-	-	-	-	168 585	-	168 584,60	-	-	÷ 168 585	
-	-	-	-	301 375	-	301 375,42	-	-	÷ 301 375	
-	-	-	-	105 573	-	105 572,82	-	-	÷ 105 573	
-	-	-	-	575 533	-	575 532,84	-	-	÷ 575 533	
493 719	-	48 092	11 522	3 196 929	-	3 750 262,64	-	418 014	-	
308 088	-	36 953	16 842	6 932 244	-	7 294 127,01	-	2207 188	-	
150 439	-	25 718	14 104	5 848 814	-	6 039 074,69	-	977	-	
-	-	-	-	303 974	-	303 974,44	-	-	-	
-	-	-	-	8 958	-	8 957,70	-	-	-	
471	-	-	-	309 781	-	310 251,72	-	-	-	
-	-	-	-	94 032	-	94 032,45	-	-	-	
13345 628	812645	285 267	462 919	4 095 278	420 698	19 422 434,98	-	441 527	÷ 261 289	
493 791	-	6 523	18 970	377 770	106 264	1 003 317,09	-	-	÷ 1 342 318	
17571 617	1745451	322 029	488 409	9 174 977	970 548	30 273 031,19	-	2302 976	8 903 814	
53 112	-	20	114	9 558	-	62 803,70	-	-	329 127	
8 751 812	4 163	520 232	627 598	11136 163	748 923	21 788 890,12	-	3690 963	12 577572	
388 682	-	8 304	25 207	359 517	39 703	821 414,50	-	-	÷ 81 438	
119 393	-	2 550	8 553	109 393	6 878	246 767,38	-	-	÷ 211 299	
40724 035	2582 239	1144 926	1631 770	25262 655	2293 014	73 618 658,96	-	6435 465	22 598805	
-	-	-	-	-	-	473 557,28	-	-	-	
-	-	-	-	-	-	157 725,11	-	-	-	
-	-	-	-	-	-	2 917 687,05	-	-	-	
-	-	-	-	-	-	523,43	-	-	-	
-	-	-	-	-	-	6 569 217,13	-	-	-	
-	-	-	-	-	-	84 680,00	-	-	-	
-	-	-	-	-	-	23 510,00	-	-	-	
-	-	-	-	-	-	10 226 900,00	-	6435 465	-	
-	-	-	-	-	-	90 281 024,28	-	-	-	

Tabell 1. (Framh.) Samla økonomisk

Nr.		Telegraf (line og radio)			Rikstelefon (line og radio)		
		Drifts- inntekt	Drifts- utgift	Overskot	Drifts- inntekt	Drifts- utgift	Overskot
		Kr.	Kr.	Kr.	Kr.	Kr.	Kr.
	Gjeld heile drifta. (Ingen bestemt stasjon.)						
1	Telegrafstyret	-	666 237	÷ 666 237	-	979 734	÷ 979 734
2	Norsk Rikskringkasting, refu- sjon av adm. utgifter	-	-	-	199 557	-	199 557
3	Norsk Rikskringkasting, refu- sjon for drift Østfoldkabeln .	-	-	-	26 577	-	26 577
4	Undervisninga	-	396 320	÷ 396 320	-	162 166	÷ 162 166
5	Bernerbyrået, CCIF	-	-	-	-	5 576	÷ 5 576
6	Landlinene	-	151 243	÷ 151 243	674 714	1 361 185	÷ 686 471
7	Norsk Rikskringk., lineleige ..	-	-	-	458 712	-	458 712
8	Innlandskablar	-	31 311	÷ 31 311	33 490	281 700	÷ 248 210
9	Utleige telexsamband	284 589	-	284 589	-	-	-
10	Betr. av langlinetransmisjonen	-	-	-	-	6 393	÷ 6 393
11	Dei norsk-danske kablane	20 262	127 689	÷ 107 427	-	-	-
12	Dei norsk-engelske kablane ..	698 657	37 912	660 745	-	-	-
13	Dei norsk-tyske kablane	-	7 191	÷ 7 191	-	-	-
14	Bergen Radio—Falkland.....	17 434	-	17 434	-	-	-
15	Bergen Radio—Polen	10 534	-	10 534	-	-	-
16	Oslo Radio—New York	1 565 492	-	1 565 492	-	-	-
17	Oslo Radio—Amerika elles... ..	334 773	-	334 773	-	-	-
18	Oslo Radio—Europa	403 481	-	403 481	-	-	-
19	Radiotelefon Oslo—New York	-	-	-	391 930	-	391 930
20	Drifta av Hovudlageret ¹	-	200 019	÷ 200 019	-	838 500	÷ 838 500
21	Tilsk. til drifta av Hovudverkst.	-	9 390	÷ 9 390	-	46 936	÷ 46 936
22	Laboratorier	-	6 256	÷ 6 256	-	3 280	÷ 3 280
23	Ymse stasjonsmateriell	1 420	103 825	÷ 102 405	2 100	÷ 84 677	86 777
24	Pensjonskasseinnskot for reserveteneestmenn	-	78 500	÷ 78 500	-	125 500	÷ 125 500
25	Hjelpfondet	-	-	-	-	-	-
26	Rekreasjonsheimane	-	-	-	-	-	-
27	Tilskot til Telegrafmessa, Oslo	-	10 250	÷ 10 250	-	10 250	÷ 10 250
28	Kirkegt. 9, Oslo	6 750	31 362	÷ 24 612	10 125	15 682	÷ 5 557
29	Tollbugt. 23, Oslo	350	-	350	500	-	500
30	Telegrafbygningen, Bergen ...	37 935	15 600	22 335	16 552	10 413	5 842
31	Bygningar, Drammen	12 464	9 366	3 098	24 928	18 733	6 195
32	Bygningar, Lillehammer	250	886	÷ 636	500	1 800	÷ 1 300
33	Bygningar, Lødingen	4 850	5 100	÷ 250	910	954	÷ 44
34	Samdrift Norges Statsbaner ..	÷ 73 412	-	73 412	-	-	-
35	Sendeløyve radioamatører ...	-	-	-	-	-	-
36	Kurs radio	6 000	-	6 000	-	-	-
37	Inkassoavgift for radiotrafikk.	-	-	-	-	-	-
38	Kursvinst radiorekningar	-	-	-	-	-	-
39	I rekneskap med private radio- stasjonar	886	-	886	-	-	-
40	Kyst- og skipstakster	÷ 201 762	-	201 762	÷ 1 999	-	1 999
41	Rikstrygdeverket	-	-	-	-	7 325	÷ 7 325
42	Tuberkuloselaget (for festblan- kettar)	-	984 051	÷ 984 051	-	-	-
43	Desisjonar og avskr. krav ...	-	14 595	÷ 14 595	-	14 596	÷ 14 596
44	Telefonkatalogen, omfram oppf.	-	-	-	-	-	-
45	—»— annonser ...	-	-	-	-	-	-
46	Reklame og propaganda	-	1 245	÷ 1 245	-	1 245	÷ 1 245
47	Ymse prent, lysingar o. l.	96	27 907	÷ 27 811	96	22 231	÷ 22 135
48	Ymse inntekts- og utg.postar	25 500	3 224	22 276	÷ 13 648	894	÷ 14 542
49	Ymse utg. i samb. med krigen	-	330 929	÷ 330 929	-	276 039	÷ 276 039
50	Atterreisninga av Finnmark og Nord-Troms	-	605 815	÷ 605 815	-	2 053 361	÷ 2 053 361
51	Renter til Staten	-	616 030	÷ 616 030	-	3 350 458	÷ 3 350 458
	Sum	3 156 549	4 472 251	÷ 1 315 702	1 824 748	9 510 273	÷ 7 685 525

¹ Her er teki med heile drifta, både for line- og stasjonsmateriell.

Driftsoversyn for stasjonane i budsjettåret 1946/47.

Abonmenttelefon			Radio (mobiltjenest, både tgf. og tlf.)			I alt			Nr.
Drifts- inntekt	Drifts- utgift	Overskot	Drifts- inntekt	Drifts- utgift	Overskot	Drifts- inntekt	Drifts- utgift	Overskot	
Kr.	Kr.	Kr.	Kr.	Kr.	Kr.	Kr.	Kr.	Kr.	
-	843 000	÷ 843 000	-	147 200	÷ 147 200	-	2 636 171	÷ 2 636 171	1
-	-	-	-	-	-	199 557	-	199 557	2
-	-	-	-	-	-	26 577	-	26 577	3
-	13 734	÷ 13 734	-	-	-	-	572 220	÷ 572 220	4
-	-	-	-	14 347	÷ 14 347	-	19 923	÷ 19 923	5
-	-	-	-	-	-	674 714	1 512 428	÷ 837 714	6
-	-	-	-	-	-	458 712	-	458 712	7
-	-	-	-	-	-	33 490	313 011	÷ 279 521	8
-	-	-	-	-	-	284 589	-	284 589	9
-	-	-	-	-	-	-	6 393	÷ 6 393	10
-	-	-	-	-	-	20 262	127 689	÷ 107 427	11
-	-	-	-	-	-	698 657	37 912	÷ 660 745	12
-	-	-	-	-	-	-	7 191	÷ 7 191	13
-	-	-	-	-	-	17 434	-	17 434	14
-	-	-	-	-	-	10 534	-	10 534	15
-	-	-	-	-	-	1 565 492	-	1 565 492	16
-	-	-	-	-	-	334 773	-	334 773	17
-	-	-	-	-	-	403 481	-	403 481	18
-	-	-	-	-	-	391 930	-	391 930	19
-	206 100	÷ 206 100	-	6 719	÷ 6 719	-	1 251 338	÷ 1 251 338	20
-	37 552	÷ 37 552	-	-	-	-	93 878	÷ 93 878	21
-	3 280	÷ 3 280	-	5 912	÷ 5 912	-	18 727	÷ 18 727	22
1 576	13 280	÷ 11 703	-	15 850	÷ 15 850	5 096	48 277	÷ 43 181	23
-	110 774	÷ 110 774	-	-	-	-	314 774	÷ 314 774	24
-	113 900	÷ 113 900	-	-	-	-	113 900	÷ 113 900	25
-	25 000	÷ 25 000	-	-	-	-	25 000	÷ 25 000	26
-	10 251	÷ 10 251	-	-	-	-	30 751	÷ 30 751	27
16 876	15 681	÷ 1 195	-	-	-	33 751	62 725	÷ 28 974	28
500	-	500	-	-	-	1 350	-	1 350	29
-	-	-	-	-	-	54 190	26 013	÷ 28 177	30
24 938	18 734	÷ 6 199	-	-	-	62 325	46 833	÷ 15 492	31
493	1 800	÷ 1 302	-	-	-	1 248	4 486	÷ 3 238	32
307	320	÷ 13	-	-	-	6 067	6 374	÷ 308	33
-	-	-	-	-	-	÷ 73 412	-	÷ 73 412	34
-	-	-	6 660	-	6 660	-	-	6 660	35
-	-	-	-	-	-	6 000	-	6 000	36
-	-	-	32 127	-	32 127	32 127	-	32 127	37
-	-	-	4 102	1 087	3 015	4 102	1 087	3 015	38
-	-	-	-	-	-	887	-	887	39
-	-	-	-	-	-	-	÷ 203 761	÷ 203 761	40
-	-	-	-	-	-	-	7 325	÷ 7 325	41
-	-	-	-	-	-	-	984 051	÷ 984 051	42
-	14 596	÷ 14 596	-	-	-	-	43 787	÷ 43 787	43
419 181	-	419 181	-	-	-	419 181	-	419 181	44
124 135	-	124 135	-	-	-	124 135	-	124 135	45
-	-	-	-	-	-	-	2 490	÷ 2 490	46
91	11 149	÷ 11 058	26 824	2 009	24 815	27 107	63 295	÷ 36 189	47
÷ 191	6 844	÷ 7 035	-	312	312	11 661	11 274	387	48
-	338 110	÷ 338 110	-	193 735	÷ 193 735	-	1 138 813	÷ 1 138 813	49
-	274 706	÷ 274 706	-	5 543	÷ 5 543	-	2 939 425	÷ 2 939 425	50
-	3 981 242	÷ 3 981 242	-	11 570	÷ 11 570	-	7 959 300	÷ 7 959 300	51
587 906	6 040 052	÷ 5 452 146	69 713	404 284	÷ 334 571	5 638 916	20 426 860	÷ 14 787 944	

Tabell 2. Økonomisk oversyn over abonnentanlegga i budsjettåret 1946/47.

Anlegg	Inntekter	Stasjons- utgifter Drift	Line- utgifter Drift	Opp- nyings- utgifter ¹⁾	Renter av kapitalen	Utgifter i alt	Per apparat	
							Inn- tekt	Ut- gift
Oslo telefonanlegg	Kr. 19027 669	Kr. 6 323 427	Kr. 893 277	Kr. 1 880 958	Kr. 1 778 243	Kr. 10875 905	Kr. 181	Kr. 103
Østfold distrikt.								
Asker	204 467	144 234	11 953	40 693	18 805	215 685	107	112
Røyken	43 808	25 184	2 989	1 417	4 784	34 374	95	74
Fredrikstad:								
Hvaler	26 511	13 029	1 457	19 663	2 668	36 817	76	106
Halden	428 852	90 450	40 558	45 397	68 080	244 485	132	75
Aremark	13 102	11 128	1 704	2 278	2 970	18 080	61	84
Jessheim	80 263	74 555	13 229	23 168	8 630	119 582	95	142
Eidsvoll	74 274	48 664	14 535	17 338	8 609	89 146	82	98
Gjerdrum	10 387	4 321	3 002	2 983	887	11 193	57	61
Nannestad	27 825	16 812	5 863	5 818	1 884	30 377	78	86
Nord-Odal	27 712	6 607	5 023	15 848	10 840	38 318	82	113
Skarnes	35 414	25 468	6 727	7 018	2 268	41 481	87	102
Vormsund	85 300	40 537	13 446	13 712	4 827	72 522	103	87
Lillestrøm	204 008	165 102	22 381	201 240	45 226	433 949	110	234
Aurskog og Blaker ...	31 669	19 655	6 015	20 365	1 292	47 327	57	85
Fetsund	22 414	9 148	2 979	37 618	4 339	54 084	63	151
Høland	52 652	19 724	6 358	1 637	4 953	32 672	93	57
Lørenskog	24 576	15 149	4 329	1 100	3 484	24 062	72	71
Nittedal	25 425	8 455	3 155	1 914	4 504	18 028	64	45
Rømskog	5 200	2 955	532	200	840	4 527	74	65
Sorum	17 594	5 540	2 429	1 029	1 831	10 829	74	45
Mysen	91 748	71 720	10 454	32 031	16 038	130 243	99	140
Askim	101 261	53 360	5 891	17 873	8 811	85 925	94	80
Rødenes	5 435	2 427	1 126	1 100	1 041	5 694	50	52
Skiptvet	11 610	3 941	667	4 951	839	10 398	50	45
Spydeberg	31 731	18 936	3 285	5 750	3 874	31 845	78	79
Trøgstad	41 425	21 305	5 515	5 509	4 065	36 394	86	76
Ørje	28 474	22 631	3 890	3 892	3 649	35 062	78	97
Sarpsborg	338 121	204 677	28 508	113 156	39 955	386 296	124	142
Borge Østfold	2 719	2 466	737	269	1 375	4 847	55	99
Ise	7 511	7 376	1 356	493	1 778	11 003	60	87
Skjeberg	34 923	17 485	3 961	1 021	3 650	26 117	77	58
Ski	94 974	65 098	12 971	36 660	8 078	122 807	99	128
Drøbak	60 615	55 497	11 178	4 427	4 527	75 629	99	124
Enebakk	16 744	6 578	2 860	7 331	2 032	18 801	82	92
Frogn	6 806	3 829	2 971	100	1 248	8 148	62	74
Kolbotn	22 323	11 742	2 862	2 779	1 603	18 986	83	71
Nesodden	55 469	26 993	4 379	2 254	10 449	44 075	106	84
Svartskog	3 922	2 632	1 630	500	362	5 124	59	78
Tomter	15 667	8 029	3 610	1 749	1 644	15 032	68	66
Vestby	57 612	29 551	4 987	4 845	5 049	44 432	101	78
As	30 480	13 862	3 830	1 539	2 819	22 050	66	47
Østfold kontrollkrins:								
Sorkedalen	4 911	3 843	591	227	558	5 219	61	64
	2 505 935	1 400 695	285 923	709 882	325 165	2 721 665	98	107
Opland distrikt.								
Dombås	18 693	14 475	4 741	1 459	3 657	24 332	71	92
Lesja	10 072	4 807	2 655	776	2 276	10 514	44	46
Lesjaskog	4 813	2 546	1 732	514	685	5 477	41	47
Elverum:								
Trysil	59 161	49 824	29 030	68 223	4 502	151 579	70	179

¹⁾ Oppnyingsutgifter dekt frå fondsmedelen medrekna.

Tabell 2. (Framh.) Økonomisk oversyn over abonnentanlegga i budsjettåret 1946/47.

Anlegg	Inntekter	Stasjons- utgifter Drift	Line- utgifter Drift	Opp- nyings- utgifter ¹⁾	Renter av kapitalen	Utgifter i alt	Per apparat	
							Inn- tekt	Ut- gift
	Kr.	Kr.	Kr.	Kr.	Kr.	Kr.	Kr.	Kr.
Fagernes	52 808	32 677	2 437	5 495	6 203	46 812	80	71
Bagn	11 502	4 321	1 281	462	1 436	7 500	72	47
Begndalen	10 260	4 240	1 863	80	2 641	8 824	66	57
Bruflat	9 813	5 784	1 667	20	1 199	8 670	62	55
Grindaheim	7 474	6 564	4 146	28 465	172	39 347	33	176
Heggenes	16 439	6 485	1 039	20	5 188	12 732	64	50
Slidre	5 191	2 895	438	4 399	63	7 795	35	53
Gjøvik	192 737	93 788	28 876	17 391	10 080	150 135	119	93
Aust-Torpa	8 913	8 244	2 365	1 484	2 615	14 708	68	111
Brandbu	64 519	31 106	10 900	6 604	7 050	55 660	105	91
Bøverbru	20 189	6 008	3 600	3 480	2 773	15 861	100	79
Dokka	31 054	11 640	5 950	3 592	1 746	22 928	94	69
Eina	9 529	6 403	2 000	1 160	1 650	11 213	85	100
Gran	31 680	19 495	7 275	4 250	4 293	35 313	78	87
Hov Land	24 207	9 512	4 390	2 535	2 102	18 539	99	76
Kolbu	19 451	7 720	3 750	2 185	1 150	14 805	92	70
Lunner	41 152	20 905	8 300	5 005	3 035	37 245	89	80
Odnæs	15 738	6 872	3 250	1 770	1 141	13 033	92	76
Raufoss	17 772	6 990	4 950	4 753	1 230	17 923	64	65
Snertingdal	9 714	8 515	2 950	1 675	1 735	14 875	60	92
Østre Toten	82 971	44 912	15 357	9 234	4 430	73 933	97	86
Hamar	494 664	193 646	51 001	14 554	14 978	274 179	76	42
Koppang:								
Engerdal	5 545	6 978	6 949	26 368	2 835	43 130	28	216
Rendal	10 304	8 125	12 274	9 029	3 729	33 157	26	83
Storelvdal	44 977	35 215	11 202	50 546	6 417	103 380	93	214
Lillehammer	286 919	47 231	41 188	49 028	55 309	192 756	121	81
Biri	12 763	9 483	2 560	319	1 459	13 821	67	73
Follebu	41 417	25 507	10 562	3 365	5 660	45 094	84	92
Ringebu—Fron	80 485	55 009	55 367	75 038	8 594	194 008	61	147
Tretten	24 937	9 760	6 395	644	2 951	19 750	78	62
Otta	18 802	28 632	5 416	22 910	6 298	63 256	48	161
Lom	21 033	12 150	5 591	6 794	2 320	26 855	50	63
Vågå	13 760	7 777	1 796	3 826	4 481	17 880	54	70
Tynset	56 506	71 405	35 854	99 126	9 199	215 584	59	226
Folldal	10 045	2 626	5 800	68 955	1 724	79 105	38	296
Tolga	25 613	3 675	11 072	28 210	5 765	48 722	49	92
	1 923 622	933 947	417 969	633 743	204 771	2 190 430	80	91
Drammen distrikt.								
Drammen	1 081 210	340 977	75 297	64 533	180 929	661 736	134	82
Hof Vestfold	16 375	3 341	4 817	9 031	2 651	19 840	65	79
Sande Vestfold	15 525	9 556	4 733	9 500	2 316	26 105	60	101
Gol	14 235	7 273	4 610	2 003	1 227	15 113	68	73
Dagali	2 182	1 751	1 035	1 857	—	4 643	38	80
Geilo	23 641	14 816	1 265	2 162	2 558	20 801	68	60
Gulsvik	6 425	2 300	1 440	769	2 785	7 294	70	79
Hemsedal	4 825	2 963	2 450	15 144	2 086	22 643	39	181
Hol Hallingdal	9 787	2 105	1 528	1 260	3 106	7 999	50	41
Nesbyen	13 582	5 087	4 648	2 400	1 702	13 837	64	65
Al Hallingdal	9 909	4 567	4 259	2 043	1 263	12 132	64	78
Hokksund	89 575	55 723	9 182	45 539	12 353	122 797	105	143
Båsheim	3 483	1 430	838	557	773	3 598	52	54
Eggedal	5 235	1 869	1 045	265	1 078	4 257	54	44
Krøderen	3 692	1 726	959	344	743	3 772	57	58
Krødsherad	6 134	3 277	1 173	7 285	1 733	13 468	57	126
Prestfoss	7 976	3 348	2 526	1 269	1 409	8 552	66	71

¹⁾ Oppnyingsutgifter dekt fra fondsmedelen medrekna.

Tabell 2. (Framh.) Økonomisk oversyn over abonnentanlegga i budsjetåret 1946/47.

Anlegg	Inntekter	Stasjons- utgifter Drift	Line- utgifter Drift	Opp- nyings- utgifter ¹⁾	Renter av kapitalen	Utgifter i alt	Per apparat	
							Inn- tekt	Ut- gift
	Kr.	Kr.	Kr.	Kr.	Kr.	Kr.	Kr.	Kr.
Vikersund	40 113	25 844	7 347	10 514	4 971	48 676	86	104
Amot Modum	39 286	24 991	11 230	22 510	13 355	72 086	86	158
Holmestrand	61 485	30 547	4 862	87 122	10 493	133 024	90	194
Horten:								
Nykirke	7 520	8 608	3 700	4 078	2 501	18 887	66	166
Hønefoss	187 185	135 485	23 558	20 613	12 606	192 262	112	115
Jevnaker	32 469	26 073	5 124	2 287	2 760	36 244	89	100
Nes Adal	3 108	2 147	775	—	123	3 045	58	56
Røyse	13 050	4 444	1 740	26 402	5 920	38 506	52	155
Sokna	8 979	3 236	1 015	102	481	4 834	82	44
Tyrstrand	3 501	1 685	720	—	181	2 586	48	35
Veme	2 241	989	600	—	37	1 626	59	43
Viker	2 673	1 640	630	—	865	3 135	59	70
Kongsberg	118 992	97 014	8 994	37 235	9 603	152 846	107	137
Hvittingfoss	53 354	32 046	5 206	63 595	12 476	113 323	90	191
Nore	14 135	6 764	2 624	52 600	9 044	71 032	56	29
Rollag	11 341	4 285	946	37 193	4 713	47 137	57	24
Svene	16 500	8 986	3 728	8 399	3 635	24 748	51	76
Uvdal Numedal	9 418	3 658	1 758	16 852	2 775	25 043	59	156
Larvik:								
Brunlanes	22 566	28 712	11 933	29 938	2 850	73 433	60	196
Hedrum	25 928	19 039	11 109	39 212	8 573	77 933	69	206
Stavern	14 517	13 162	1 743	393	687	15 985	67	73
Svelvik	54 207	30 590	8 928	360 789	11 533	411 840	104	792
Filtvet	27 538	8 713	4 800	10 800	6 208	30 521	86	95
Holmsbu	5 467	3 851	2 200	1 500	1 486	9 037	54	89
Tønsberg:								
Vivestad	5 036	5 745	4 838	5 608	1 891	18 082	68	244
	2 094 400	990 363	251 913	1 003 703	348 479	2 594 458	103	128
Agder distrikt.								
Arendal	340 010	149 783	104 638	104 210	26 524	385 155	111	125
Dølemo	2 117	2 144	342	1 858	1 293	5 637	35	92
Gjøvdal	2 064	676	542	23	1 181	2 422	44	52
Haugsjåsund	1 874	951	150	—	794	1 895	37	37
Mjåvatn	1 642	683	98	163	829	1 773	39	42
Mykland	3 297	1 270	1 368	6 209	1 281	10 128	46	141
Treungen	3 281	1 289	239	—	218	1 746	38	20
Vegusdal	4 654	3 072	1 886	182	2 355	7 495	48	77
Østre Moland	7 324	1 557	798	6 341	1 532	10 228	80	111
Amli	2 463	1 087	112	74	161	1 434	46	27
Borøy	2 832	2 436	598	29	268	3 331	63	74
Brevik	42 164	35 787	12 876	985	3 834	53 482	74	94
Aby—Feset	9 684	7 778	9 113	14 393	2 908	34 192	45	159
Farsund	29 940	23 689	9 409	2 543	1 772	37 413	77	96
Kvås	1 477	470	1 440	1 404	—	3 314	30	66
Lyngdal	10 522	6 748	4 967	634	929	13 278	59	75
Vanse	16 284	14 688	13 068	696	3 138	31 590	61	117
Grimstad	66 892	58 814	20 408	93 848	6 089	179 159	76	204
Kragerø	79 161	65 579	23 615	70 062	20 260	179 516	95	215
Drangedal	18 238	13 134	11 957	—	5 318	30 409	63	106
Kristiansand:								
Byglandsfjord	2 398	1 054	873	—	467	2 394	46	46
Evje	9 522	5 437	1 158	1 037	850	8 482	56	50
Iveland	5 526	2 258	124	—	—	2 382	64	27
Langesund	22 668	16 704	8 416	190	4 109	29 419	65	84
Lillesand	45 464	64 640	20 403	30 241	8 527	123 811	71	192

1) Oppnyingsntgifter dekt frå fondsmedelen medrekna.

Tabell 2. (Framh.) Økonomisk oversyn over abonnentanlegga i budsjettåret 1946/47.

Anlegg	Inntekter	Stasjons- utgifter Drift	Line- utgifter Drift	Opp- nyings- utgifter ¹⁾	Renter av kapitalen	Utgifter i alt	Per apparat	
							Inn- tekt	Ut- gift
	Kr.	Kr.	Kr.	Kr.	Kr.	Kr.	Kr.	Kr.
Notodden	107 575	81 060	8 942	8 236	5 981	104 219	99	96
Gransherad	3 218	1 262	2 059	459	387	4 167	41	53
Hjartdal	575	364	525	—	—	889	24	37
Holtsås	1 458	1 021	1 225	232	412	2 890	39	78
Ørvella	5 208	2 649	2 855	9 331	460	15 295	44	129
Øvre Jondalen.....	458	418	1 330	—	108	1 856	33	133
Porsgrunn	152 976	184 985	41 198	12 290	15 994	254 467	73	121
Risor	59 896	50 825	13 787	41 447	4 730	110 789	81	150
Rjukan	118 580	82 911	29 766	11 260	—	123 937	64	66
Seljord	5 271	8 768	513	1 082	557	10 920	55	114
Dalen Telemark	5 276	5 786	1 651	2 393	431	10 261	38	74
Flatdal	4 638	2 573	831	871	553	4 828	57	60
Fyresdal	6 926	5 060	1 759	63 726	961	71 506	37	380
Kviteseid	7 332	6 001	1 101	2 513	888	10 503	46	66
Nissedal	2 522	1 805	206	15 714	—	17 725	44	311
Rauland	2 211	1 237	557	1 029	297	3 120	39	55
Vrådal	1 730	746	134	5 203	—	6 083	42	148
Ytre Vinje	1 936	2 033	305	1 232	—	3 570	37	67
Skien:								
Bø Telemark	20 660	9 841	7 548	3 558	4 154	25 101	66	80
Gvarv	16 644	11 250	7 383	9 543	2 253	30 429	66	120
Lunde Telemark	12 688	9 487	4 525	7 332	1 992	23 336	54	100
Ulefoss	21 067	18 557	8 377	2 800	2 037	31 771	59	88
Tvedestrand	63 886	53 196	19 728	129 046	27 092	229 062	79	282
	1 354 229	1 023 563	404 903	664 419	163 924	2 256 809	77	128
Rogaland distrikt.								
Bryne	32 037	28 920	10 690	62 321	8 762	110 693	60	208
Kleppe Jæren	18 371	16 742	5 169	34 976	4 091	60 978	42	138
Nærbø	12 751	11 369	3 385	2 766	3 200	20 720	40	65
Varhaug	10 653	4 514	3 613	16 392	2 693	27 212	39	100
Algård	16 025	9 911	4 820	3 218	2 682	20 631	50	64
Egersund	45 744	19 947	14 244	4 839	5 686	44 716	68	67
Bjerkreim	12 017	11 660	3 575	11 358	669	27 262	48	108
Hauge Dalane	9 820	5 999	3 202	1 136	813	11 150	45	52
Helleland	4 629	2 592	3 339	3 762	1 358	11 051	37	89
Heskestad	3 943	1 574	943	179	260	2 956	36	27
Ogna	4 331	2 849	2 528	693	610	6 680	33	50
Flekkefjord	47 014	51 551	6 865	109 509	6 836	174 761	93	346
Kvinesdal	6 932	3 438	1 140	417	3 030	8 025	53	61
Moi	6 574	2 853	1 220	417	1 118	5 608	54	46
Sirnes	2 047	1 124	393	5 019	254	6 790	60	200
Tonstad	1 908	575	295	313	142	1 325	50	35
Haugesund:								
Mosterhamn	1 058	279	395	53	—	727	33	23
Kopervik	28 614	16 571	3 386	3 794	1 555	25 306	81	71
Skudeneshavn	13 903	8 666	671	466	569	10 372	70	52
Akrehamn	10 237	6 217	453	624	3 804	11 098	68	74
Sand Ryfylke	5 419	6 705	486	3 186	135	10 512	45	88
Sauda	27 845	30 204	5 471	487	2 896	39 058	51	72
Skånevik	3 236	2 823	241	2 553	—	5 617	34	60
Valen Sundhordland..	215	107	—	—	—	107	—	—
Stavanger:								
Hjelmeland	4 220	2 094	958	4 930	525	8 507	41	83
Strand	16 133	15 225	10 743	37 782	2 371	66 121	38	155
Ardal Ryfylke	5 713	3 466	793	2 533	855	7 647	37	49

¹⁾ Oppnyingsutgifter dekt frå fondsmedelen medrekna.

Tabell 2. (Framh.) Økonomisk oversyn over abonnentanlegga i budsjettåret 1946/47.

Anlegg	Inntekter	Stasjons- utgifter Drift	Line- utgifter Drift	Opp- nyings- utgifter ¹⁾	Renter av kapitalen	Utgifter i alt	Per apparat	
							Inn- tekt	Ut- gift
	Kr.	Kr.	Kr.	Kr.	Kr.	Kr.	Kr.	Kr.
Stord	49 017	29 296	4 081	4 730	3 764	41 871	90	77
Bremnes Sunnhordl. . .	3 829	2 187	1 538	6 671	1 948	12 344	37	119
Ølen	5 520	7 503	1 186	564	1 155	10 408	54	102
Etne	5 587	1 122	829	720	59	2 730	55	27
Imsland	474	208	—	—	—	208	—	—
Sandeid	2 442	672	1 261	1 955	229	4 117	44	75
Vikedal	2 608	623	737	508	317	2 185	41	34
	420 866	309 586	98 650	328 871	62 386	799 493	57	108
Bergen telefonanlegg ...	1 304 672	1 077 008	113 862	43 846	7 598	1 242 314	—	—
Bjergvin distrikt.								
Bergen:								
Ask Nordhordland ...	3 288	1 499	1 259	588	119	3 465	53	56
Eikelandsosen	842	700	2	—	—	702	—	—
Fedje	337	250	—	—	—	250	—	—
Fotlandsvåg	1 479	124	801	74	—	999	74	50
Klokkekarvik	756	595	450	148	—	1 193	36	57
Lindås	1 943	1 125	1 519	216	91	2 951	46	70
Manger	1 455	631	237	74	—	942	45	29
Strusshamn	2 617	1 141	586	266	—	1 993	55	42
Valestrandsfossen ...	910	604	160	74	—	838	—	—
Flørø	30 338	20 609	7 713	180	1 601	30 103	92	92
Førde Sunnfjord	11 359	9 657	1 406	1 029	749	12 841	60	68
Askvoll	1 625	544	380	100	—	1 024	42	26
Naustdal Sunnfjord ..	2 259	587	450	2 909	—	3 946	43	76
Herøysundet:								
Rosendal	5 975	3 027	2 107	73	213	5 420	53	48
Uskedalen	685	382	—	—	—	382	—	—
Høyanger	21 204	13 004	1 363	820	1 383	16 570	51	40
Vadheim	1 908	760	859	—	—	1 619	41	34
Lærdal	11 673	18 393	3 987	94	1 114	23 588	48	97
Balestrand	3 672	3 067	1 339	—	726	5 132	40	56
Hermansverk	4 373	3 494	1 411	—	529	5 434	48	38
Leikanger	8 005	6 744	1 585	—	1 040	9 369	56	65
Luster	2 450	565	1 404	—	110	2 079	27	23
Sogndal Sogn	11 793	9 592	1 934	1 000	1 783	14 309	54	65
Vik Sogn	3 925	1 154	1 506	—	769	3 429	42	36
Norheimsund	42 546	41 140	7 660	1 397	2 818	53 015	67	84
Odda	80 552	47 991	10 756	5 185	6 245	70 177	83	73
Lofthus	5 790	3 845	578	—	1 169	5 592	49	47
Nå	2 661	784	468	5 364	3	6 619	34	84
Voss	66 975	40 528	5 098	5 015	4 155	54 796	125	102
Aurland	2 997	1 109	1 154	386	431	3 080	38	39
Dale Bruvik	3 213	565	857	393	6	1 821	25	14
Ulvik Hardanger ...	2 944	744	1 294	388	493	2 919	41	41
	342 549	234 954	60 323	25 773	25 547	346 597	66	67
Møre distrikt.								
Kristiansund:								
Aure	4 276	4 597	1 159	21 653	514	27 923	33	213
Gjemnes	4 825	870	791	3 924	262	5 847	69	84
Halsa	6 117	3 760	1 602	1 818	144	7 324	39	46
Valsøyfjord	3 882	4 409	1 550	1 134	876	7 969	32	65

¹⁾ Oppnyingsutgifter dekt frå fondsmedelen medrekna.

Tabell 2. (Framh.) Økonomisk oversyn over abonnentanlegga i budsjettåret 1946/47.

Anlegg	Inntekter	Stasjons- utgifter Drift	Line- utgifter Drift	Opp- nyings- utgifter ¹⁾	Renter av kapitalen	Utgifter i alt	Per apparat	
							Inn- tekt	Ut- gift
	Kr.	Kr.	Kr.	Kr.	Kr.	Kr.	Kr.	Kr.
Molde	141 050	81 895	33 333	8 001	8 115	131 344	116	108
Aukra	4 008	764	3 279	191	—	4 234	41	43
Bud	1 389	566	54	—	—	620	—	—
Kleive	3 687	1 037	978	31 679	—	33 694	38	351
Tresfjord	3 769	1 180	1 122	537	1 527	4 366	32	38
Vestnes	4 527	1 362	1 356	257	870	3 845	39	33
Måløy	22 668	19 324	2 862	479	1 258	23 923	75	79
Nordfjordeid	11 390	12 784	1 956	695	1 488	16 923	53	79
Naustdal Nordfjord ..	410	216	—	—	—	216	—	—
Sjøholt	7 786	11 150	7 308	2 439	1 299	22 196	47	135
Skodje	3 945	1 633	570	5 968	1 459	9 630	42	104
Stranda	7 128	3 220	2 876	47	707	6 850	43	41
Sykkylven	6 901	3 241	1 747	3 382	940	9 310	48	64
Valldal	3 836	4 055	2 376	—	—	6 431	33	55
Stryn	7 760	8 980	3 972	232	1 150	14 334	48	88
Sandane	7 937	2 982	926	—	1 167	5 075	36	23
Tingvoll	16 629	21 791	8 638	7 741	1 771	39 941	62	148
Meisingset	3 257	1 293	—	—	—	1 293	33	13
Rindal—Surnadal	48 652	13 951	13 530	18 195	5 776	51 452	73	77
Straumsnes Nordmøre	6 890	1 705	1 824	9 535	2 175	15 239	43	95
Sunndal	18 575	6 778	8 111	6 503	3 383	24 775	54	72
Øksendal	2 408	732	14	—	118	864	35	13
Alvundeid	3 417	966	1 248	9 828	—	12 042	42	147
Alvundfjord	2 393	707	290	631	775	2 403	39	39
Volda	20 239	22 977	3 995	5 110	1 225	33 307	53	88
Eggesbønes	2 528	963	559	230	322	2 074	41	34
Fosnavåg	4 268	2 008	229	199	584	3 020	45	32
Ulsteinvik	6 407	3 250	2 927	1 061	—	7 238	39	44
Ørstavik	13 181	5 956	2 356	1 503	2 016	11 831	51	46
Aheim	548	391	247	—	—	638	—	—
Ålesund:								
Hareid	11 644	5 246	4 189	2 403	1 350	13 188	43	48
Spjelkavik	10 888	3 175	2 543	15 457	328	21 503	52	102
Åndalsnes	33 781	40 479	11 774	12 170	4 799	69 222	68	140
	462 996	300 393	132 291	173 002	46 398	652 084	62	87
Trøndelag distrikt.								
Levanger	53 489	67 050	14 131	23 897	6 323	111 401	83	173
Inderøy	19 424	13 643	9 011	21 659	4 316	48 629	53	133
Røra	4 357	2 046	1 332	916	501	4 795	52	57
Skogn	21 626	9 622	7 446	22 982	4 470	44 520	58	119
Verdal	39 336	22 840	8 591	13 053	4 439	48 923	83	103
Vuku	7 674	5 620	3 176	8 706	1 156	18 658	50	123
Ytterøy	6 979	2 356	1 835	3 536	1 006	8 733	67	84
Namsos:								
Namdal	109 154	133 196	52 980	110 601	17 773	314 550	74	212
Oppdal	37 093	23 795	23 125	20 283	—	67 203	68	123
Rennebu—Innset	27 743	17 540	16 243	13 584	—	47 367	66	113
Røros	37 213	42 524	25 766	29 720	7 014	105 024	64	179
Alen—Haltdalen	12 930	5 985	5 452	2 567	3 546	17 550	47	64
Rørvik	12 528	23 790	11 595	8 715	—	44 100	53	188
Foldereid	5 448	4 405	6 224	2 482	—	13 111	48	115
Gravvik	1 748	1 808	1 159	550	—	3 517	33	66
Kolvereid	10 570	9 217	6 383	4 594	—	20 194	46	88
Leka	1 815	1 850	965	760	—	3 575	36	70
Nærøy	5 278	5 594	8 885	20 973	—	35 452	38	255

¹⁾ Oppnyingsutgifter dekt frå fondsmedelen medrekna.

Tabell 2. (Framh.) Økonomisk oversyn over abonnentanlegga i budsjettåret 1946/47.

Anlegg	Inntekter	Stasjons- utgifter Drift	Line- utgifter Drift	Opp- nyings- utgifter ¹⁾	Renter av kapitalen	Utgifter i alt	Per apparat	
							Inn- tekt	Ut- gift
	Kr.	Kr.	Kr.	Kr.	Kr.	Kr.	Kr.	Kr.
Steinkjer	117 485	84 100	40 683	55 447	—	180 230	85	130
Beitstad	26 974	23 947	17 826	27 580	6 095	75 448	60	167
Ogndal	6 751	7 585	6 642	11 575	1 460	27 262	42	171
Sparbu	16 240	13 779	16 496	28 558	3 417	62 250	45	173
Stod	6 333	6 227	5 056	5 651	1 246	18 180	41	117
Stjørdal	52 189	41 472	26 170	44 816	4 684	117 142	92	206
Frosta	14 569	6 714	10 990	11 473	2 562	31 739	47	103
Hegra	13 151	3 321	12 178	5 576	7 182	28 257	62	134
Lånke	6 874	5 328	5 641	4 598	3 107	18 674	59	160
Meråker	19 615	8 240	12 922	31 726	4 450	57 338	75	221
Selbu	27 670	18 378	16 645	27 654	4 614	67 291	52	126
Skatval	9 521	4 812	5 792	2 059	7 170	19 833	55	114
Tydal	4 729	2 335	4 307	471	433	7 546	46	74
Asen	9 564	11 573	7 440	28 636	2 136	49 785	42	218
Trondheim	2 033 826	812 240	322 284	437 059	274 384	1 845 967	147	133
	2 779 946	1 442 932	715 371	1 032 457	373 484	3 564 244	110	142
Nordland distrikt.								
Bodø	173 825	110 188	16 913	30 230	11 172	168 503	116	112
Brønnøysund	16 544	15 250	164	235	1 543	17 192	75	77
Fauske	18 953	22 780	4 985	6 051	1 167	34 983	61	112
Valnesfjord	680	292	—	—	—	292	—	—
Glomfjord	9 815	6 981	464	652	1 036	9 133	51	48
Hamarøy	9 910	17 332	388	12 938	3 965	34 623	49	171
Hemnesberget	13 885	12 900	141	1 420	1 240	15 701	64	73
Mo Rana	44 798	37 552	8 304	24 832	1 766	72 454	89	144
Mosjøen	49 718	57 774	13 455	4 822	2 510	78 561	95	149
Sandnessjøen	36 545	23 271	5 150	4 366	3 379	36 166	95	94
Nesna	5 918	1 636	2 042	1 631	761	6 070	49	51
	380 591	305 956	52 006	87 177	28 539	473 678	90	112
Troms distrikt.								
Andenes	9 448	8 888	4 383	457	463	14 191	55	82
Risøyhamn	6 665	9 790	3 569	20 764	5 780	39 903	36	217
Ballstad:								
Bøstad	12 375	2 249	7 986	10 886	697	21 818	77	136
Vestvågøy	38 666	29 901	14 737	11 061	4 789	60 488	75	118
Bø Vesterålen	14 302	20 277	7 118	6 881	6 613	40 889	56	159
Gibostad	15 498	9 982	6 424	5 994	1 073	23 473	70	106
Gryllefjord	3 739	993	1 650	—	768	3 411	49	45
Tranøy	6 493	1 533	2 965	21 778	1 352	27 628	42	177
Harstad	168 718	141 447	34 493	175 514	28 843	380 297	100	225
Bjarkøy	3 652	3 109	819	530	300	4 758	39	51
Evenskjer	5 002	2 464	848	310	816	4 438	44	39
Grytøy	4 448	6 238	661	56	587	7 542	45	77
Hamnvik	5 871	4 843	2 316	371	2 559	10 089	40	69
Kvæfjord	15 631	11 831	9 164	15 454	2 459	38 908	59	147
Sandsøy Senja	911	583	194	127	128	1 032	43	49
Anstad	2 247	1 117	485	178	812	2 592	41	47
Henningsvær	6 766	6 394	1 621	2 617	1 518	12 150	54	96
Kabelvåg	15 341	9 585	6 406	1 385	862	18 238	54	65
Lyngseidet	15 977	13 487	—	—	—	13 487	94	79
Lødingen	11 271	18 499	4 053	3 486	902	26 940	47	113
Lødingen Vestbygd ..	7 993	2 383	2 330	8 248	737	13 698	49	85
Moen Målselv:								
Målselv	23 139	38 768	292	2 139	—	41 199	53	94

¹⁾ Oppnyingsutgifter dekt frå fondsmedelen medrekna.

Tabell 2. (Framh.) Økonomisk oversyn over abonnentanlegga i budsjettåret 1946/47.

Anlegg	Inntekter	Stasjons- utgifter Drift	Line- utgifter Drift	Opp- nyings- utgifter ¹⁾	Renter av kapitalen	Utgifter i alt	Per apparat	
							Inn- tekt	Ut- gift
	Kr.	Kr.	Kr.	Kr.	Kr.	Kr.	Kr.	Kr.
Narvik	184 234	149 745	33 357	10 507	12 426	206 035	125	140
Bjerkvik	4 849	1 144	1 870	125	—	3 139	50	32
Elvegard	1 588	452	890	—	—	1 342	—	—
Evenes	6 414	1 515	1 580	2 406	—	5 501	45	38
Kjøpsvik	3 713	1 170	2 530	150	1 082	4 932	40	52
Sjøvegan	18 576	17 286	8 555	22 025	6 141	54 007	50	144
Dyrøy	6 144	2 589	1 728	380	1 337	6 034	37	36
Skjervøy	5 082	2 288	124	100	212	2 724	60	32
Sortland	31 089	37 333	6 753	47 636	6 416	98 138	69	219
Eidsfjord	1 501	1 609	28	56	269	1 962	50	65
Hadsel	35 019	39 103	6 786	27 425	4 667	77 981	56	124
Myre Vesterålen	2 293	555	75	3 155	357	4 142	53	96
Nyksund	1 402	400	—	—	243	643	42	19
Strengelvåg	729	178	—	—	—	178	46	11
Svolvær	82 362	49 376	13 608	9 514	6 281	78 779	112	107
Brettesnes	1 706	1 064	370	440	190	2 064	61	74
Risvær Lofoten	468	474	30	160	603	1 267	39	106
Skrova	4 228	2 810	1 680	2 902	95	7 487	59	104
Sørvågen:								
Flakstad	6 559	4 744	3 977	8 187	3 991	20 899	43	136
Moskenes	6 844	10 687	4 287	3 248	991	19 213	43	121
Tromsø	202 796	134 563	13 191	21 350	15 184	184 288	103	94
	1 001 749	803 446	213 933	448 002	122 543	1 587 924	80	127
Finnmark distrikt.								
Alta	13 327	28 370	77	—	1 230	29 677	66	146
Berlevåg	9 028	8 105	302	—	1 294	9 701	67	72
Hammerfest	31 754	29 207	10 418	1 064	7 531	48 220	70	106
Honningsvåg	11 840	20 358	8 341	—	3 339	32 038	52	141
Kirkenes	21 832	20 019	5 138	327	2 679	28 163	70	90
Bjørnevatn	1 688	1 456	—	—	—	1 456	37	32
Mehamn	5 484	8 199	730	—	1 731	10 660	55	108
Gamvik	3 235	1 640	500	—	77	2 217	70	48
Kjøllefjord	4 840	3 905	670	—	—	4 575	58	55
Vadsø	19 279	37 643	9 540	—	2 707	49 890	63	163
Vardo	18 823	30 227	10 380	331	2 889	43 827	65	152
Båtsfjord	9 484	12 947	3 468	1 044	853	18 312	70	135
	150 614	202 076	49 564	2 766	24 330	278 736	64	119
Oslo telefonanlegg	19027669	6 323 427	893 277	1 880 958	1 778 243	10875905	181	103
Bergen telefonanlegg ...	1 304 672	1 077 008	113 862	43 846	7 598	1 242 314	—	—
Andre telefonanlegg ...	13417497	7 947 911	2 682 846	5 109 795	1 725 566	17466118	88	115
Tilknytingsnett på abon- nementsvilkår	11 376	5 599	—	—	—	5 599	—	—
Einskilde tilkn. abonn. på abonnementsvilkår ...	17 342	2 263	—	—	—	2 263	—	—
Ymse automatmateriell Andre inntekter og ut- gifter som vedkjem abonnenttelefonen ...	—	—	—	—	26 237	26 237	—	—
	587 906	2 451 440	977	41 200	443 598	2 937 215	—	—
	34366462	17807648	3 690 962	²⁾ 7075799	3 981 242	32555651	122	³⁾ 91

¹⁾ Oppnyingsutgifter dekt frå fondsmedelen medrekna.

²⁾ Herav brukt av Fornyingsfondet

kr. 506582. ³⁾ Oppnyingsutgiftene er ikkje tekne med i dette medeltalet. Tek ein med oppnyingsutgiftene ført i driftsrekneskapan, vert medeltalet per apparat kr. 114,14. Tek ein og med oppnyingsutgiftene som er dekt av fonds vert utgifta per apparat kr. 115,95.

Tabell 3. Liner, apparat, trådlengd og samtaler ved abonnentanlegga i budsjettåret 1946/47.

Sentralane med stjerne etter er automatiske.

Kontrollstasjon Telefonanlegg Hovudsentral Bisentral	Telefonlinjer		Telefon- apparat		Trådlengd ved telefonanlegga		Lokalsamtaler ved telefonanlegga	
	Per ‰/ 1947	Auke i b.året	Per ‰/ 1947	Auke i b.året	I alt	Av dette i reserve	I bud- sjettåret	Jamt over per line
Oslo telefonanlegg					Km	Km	1000	
Oslo	—	—	—	—	486 926	152 980	147 755	2 104
Sentrum I*	7 101	230	15 816	1 237	—	—	—	—
— II*	7 364	109	15 503	539	—	—	—	—
— III*	3 697	454	8 154	1 703	—	—	—	—
Fagerborg I*	9 834	188	12 245	374	—	—	—	—
— II*	4 794	421	5 274	434	—	—	—	—
Frogner I*	9 296	183	12 021	384	—	—	—	—
— II*	1 713	238	1 970	226	—	—	—	—
Grorud*	551	108	708	136	—	—	—	—
Kastellet*	2 601	232	3 067	300	—	—	—	—
Lommedalen*	139	4	168	10	—	—	—	—
Nord*	8 440	709	10 823	1 140	—	—	—	—
Sandvika*	1 067	39	1 525	140	—	—	—	—
Skøyen*	2 396	162	3 303	272	—	—	—	—
Slemdal*	2 950	88	3 851	157	—	—	—	—
Smedstad*	148	—	172	5	—	—	—	—
Stabekk*	2 931	111	3 622	207	—	—	—	—
Øst*	5 205	947	7 134	1 109	—	—	—	—
	70 227	4 223	105 356	8 373	486 926	152 980	147 755	2 104
Utan samband med sen- tralane	1 142	÷ 183	391	÷ 31	—	—	—	—
Østfold distrikt.								
Asker								
Asker	802	24	1 034	48	9 259	1 946	1 443	978
Engelsrud*	50	—	59	2	—	—	—	—
Heggedal	117	3	154	5	—	—	—	—
Nesbru	274	34	317	34	—	—	—	—
Nærnes	66	2	86	4	—	—	—	—
Vollen Asker	167	6	268	12	—	—	—	—
Røyken	223	1	286	8	1 728	456	316	955
Aros Røyken	108	5	177	11	653	188	—	—
Fredrikstad:								
Hvaler	—	—	—	—	1 920	307	200	673
Gravningsundet	37	3	39	2	—	—	—	—
Kirkeøy	187	3	226	12	—	—	—	—
Spjærøy	73	6	82	6	—	—	—	—
Halden								
Halden	—	—	—	—	12 825	3 783	4 110	1 635
Aspedammen*	28	9	30	10	—	—	—	—
Berg Østfold*	65	5	69	4	—	—	—	—
Brekke*	13	2	17	2	—	—	—	—
Buer*	18	4	18	3	—	—	—	—
Enningdalen*	38	1	41	1	—	—	—	—
Halden*	1 804	75	2 444	87	—	—	—	—
Idd*	56	—	65	2	—	—	—	—
Iddefjord*	36	7	42	10	—	—	—	—
Kornsjø*	36	1	44	4	—	—	—	—
Prestebakke*	40	÷ 1	51	÷ 1	—	—	—	—
Rokke*	62	—	74	÷ 1	—	—	—	—
Sponvika*	39	2	44	3	—	—	—	—
Tistedal*	199	1	254	÷ 1	—	—	—	—
Torpedalen*	31	1	32	—	—	—	—	—
Østgard*	29	—	35	1	—	—	—	—

Tabell 3. (Framh.) Liner, apparat, trådlengd og samtaler ved abonnentanlegga i budsjetåret 1946/47.

Sentralane med stjerne etter er automatiske.

Kontrollstasjon Telefonanlegg Hovudsentral Bisentral	Telefonliner		Telefon- apparat		Trådlengd ved telefonanlegga		Lokalsamtaler ved telefonanlegga	
	Per ‰, 1947	Auke i b.året	Per ‰, 1947	Auke i b.året	I alt	Av dette i reserve	I bud- sjettåret	Jamt over per line
					Km	Km	1000	
Aremark	127	—	161	7	1 312	251	242	1 391
Bjørkebekk	17	3	19	4	—	—	—	—
Strømsfoss*	30	—	35	—	—	—	—	—
Jessheim								
Eidsvoll	531	43	723	44	8 382	2 136	777	1 124
Minnesund	98	1	108	÷ 8	—	—	—	—
Dal Eidsvoll	35	—	48	3	—	—	—	—
Gullverket Eidsvoll*	6	÷ 1	7	—	—	—	—	—
Morskogen*	21	21	24	24	—	—	—	—
Gjerdrum	151	2	183	6	1 041	108	90	596
Jessheim	264	29	352	30	4 316	691	649	926
Gardermoen	78	16	86	15	—	—	—	—
Kløfta	178	1	212	2	—	—	—	—
Algarheim*	49	1	50	1	—	—	—	—
Børge*	45	—	46	—	—	—	—	—
Langbakk*	20	—	20	÷ 1	—	—	—	—
Mogreina*	18	÷ 1	18	÷ 1	—	—	—	—
Skryta*	49	6	60	6	—	—	—	—
Nannestad	89	2	110	1	1 857	227	260	900
Bjørke	111	÷ 1	139	5	—	—	—	—
Holter	89	÷ 1	106	2	—	—	—	—
Nord-Odal	88	4	108	6	1 647	335	268	978
Gardvik	67	5	85	8	—	—	—	—
Austvatn*	29	—	40	1	—	—	—	—
Bruvoll*	61	3	74	4	—	—	—	—
Størjen*	20	—	21	—	—	—	—	—
Trøftskogen*	9	—	10	1	—	—	—	—
Skarnes	188	16	244	18	1 648	298	307	927
Galterud	33	—	35	—	—	—	—	—
Opstad	32	—	34	—	—	—	—	—
Sander	60	÷ 2	70	÷ 1	—	—	—	—
Slåstad	18	1	24	1	—	—	—	—
Vormsund	156	5	228	12	4 095	618	615	998
Aurstad	48	2	48	2	—	—	—	—
Fenstad	30	÷ 1	39	2	—	—	—	—
Haga	76	—	90	—	—	—	—	—
Kampå	47	7	59	5	—	—	—	—
Seterstøa	42	1	56	1	—	—	—	—
Skogbygda Nes	34	1	42	2	—	—	—	—
Arnes	183	7	269	18	—	—	—	—
Lillestrøm								
Aurskog-Blaker	—	—	—	—	1 778	45	686	1 460
Aurskog	83	7	99	4	—	—	—	—
Blaker	77	2	88	5	—	—	—	—
Sørumsand	104	3	127	5	—	—	—	—
Kjellingmo	80	÷ 3	107	3	—	—	—	—
Kvevli	24	÷ 1	26	÷ 1	—	—	—	—
Nygaard	24	2	26	2	—	—	—	—
Slora	36	—	37	—	—	—	—	—
Ura*	42	÷ 1	47	÷ 2	—	—	—	—
Fetsund	186	3	227	8	1 598	665	420	1 419
Enebakkneset*	47	12	47	4	—	—	—	—
Gansdalen	63	5	84	8	—	—	—	—
Høland	111	9	139	7	2 309	328	447	970
Bjørkelangen	78	5	94	8	—	—	—	—
Hemnes Høland	107	8	130	7	—	—	—	—

Tabell 3. (Framh.) Liner, apparat, trådlengd og samtaler ved abonnentanlegga i budsjetåret 1946/47.

Sentralane med stjerne etter er automatiske.

Kontrollstasjon Telefonanlegg Hovudsentral Bisentral	Telefonlinjer		Telefon- apparat		Trådlengd ved telefonanlegga		Lokalsamtaler ved telefonanlegga	
	Per %/ 1947	Auke i b.året	Per %/ 1947	Auke i b.året	I alt	Av dette i reserve	I bud- sjettåret	Jamt over per line
					Km	Km	1000	
Setskog	43	1	56	1	—	—	—	—
Hjellebøl	42	3	44	÷ 3	—	—	—	—
Kratorp*	9	÷ 1	9	÷ 1	—	—	—	—
Lundsfoss	24	1	34	1	—	—	—	—
Mo Høland	25	1	37	3	—	—	—	—
Setta	17	—	21	÷ 1	—	—	—	—
Ydersbotn*	5	—	5	—	—	—	—	—
Lillestrøm	1 155	28	1 510	÷ 15	9 209	3 311	2 235	1 520
Skedsmo	177	4	202	15	—	—	—	—
Flateby*	53	—	53	—	—	—	—	—
Grini Rælingen*	35	÷ 2	40	÷ 2	—	—	—	—
Øvre Rælingen*	50	—	50	—	—	—	—	—
Lørenskog	266	÷ 1	341	15	1 851	292	160	602
Nittedal	135	5	177	3	1 359	546	297	1 014
Hakadal	82	13	133	÷ 1	—	—	—	—
Slattum	76	4	89	5	—	—	—	—
Rømskog	43	1	53	2	242	28	48	814
Søre Rømskog	16	1	17	—	—	—	—	—
Sørum	116	÷ 3	133	÷ 2	1 212	245	122	598
Frogner	88	1	106	6	—	—	—	—
Mysen								
Askim	688	1	998	43	2 743	461	852	1 123
Hobølhagen	71	1	80	4	—	—	—	—
Mysen	515	15	619	40	3 251	294	944	1 183
Heia Eidsberg	36	3	40	3	—	—	—	—
Hærland*	76	4	83	8	—	—	—	—
Lekom	64	1	70	4	—	—	—	—
Slitu*	45	—	46	—	—	—	—	—
Trømborg	62	1	73	1	—	—	—	—
Rødnes	65	—	109	2	616	22	43	662
Skiptvet	141	—	198	11	1 206	60	164	982
Vidnesdalen	26	—	33	2	—	—	—	—
Spydeberg	233	5	285	10	2 011	538	273	813
Godheim*	29	—	32	—	—	—	—	—
Heli	74	2	88	6	—	—	—	—
Trøgstad	190	5	251	12	2 622	461	505	1 380
Skjerungrud	53	2	73	6	—	—	—	—
Søre Båstad	123	1	156	7	—	—	—	—
Ørje	171	3	203	7	2 200	483	235	783
Otteid	31	3	38	6	—	—	—	—
Slupstad	37	2	47	4	—	—	—	—
Øymark	61	2	75	6	—	—	—	—
Sarpsborg								
Borge Østfold	43	1	49	—	139	14	39	907
Ise	61	÷ 1	77	3	497	56	68	630
Nordre Varteig	18	—	18	—	—	—	—	—
Varteig	29	1	31	—	—	—	—	—
Sarpsborg	1 700	232	2 672	306	8 865	1 998	3 009	1 737
Kolstad Tune	20	—	27	÷ 1	—	—	—	—
Stang	12	—	18	1	—	—	—	—
Skjeberg	192	1	270	11	1 618	308	413	1 222
Børgenhaugen	79	4	105	12	—	—	—	—
Brandstorp	28	—	33	—	—	—	—	—
Ullerøy	39	4	46	2	—	—	—	—

Tabell 3. (Framh.) Liner, apparat, trådlengd og samtaler ved abonnentanlegga i budsjettåret 1946/47.

Sentralane med stjerne etter er automatiske.

Kontrollstasjon Telefonanlegg Hovudsentral Bisentral	Telefonliner		Telefon- apparat		Trådlengd ved telefonanlegga		Lokalsamtaler ved telefonanlegga	
	Per ‰/4 1947	Auke i b.året	Per ‰/4 1947	Auke i b.året	I alt	Av dette i reserve	I bud- sjettåret	Jamt over per line
					Km	Km	1000	
Ski								
Drøbak	468	÷ 4	538	11	2 406	999	384	737
Storsand Hurum	53	1	73	6	—	—	—	—
Enebakk	77	2	105	6	1 038	193	184	1 082
Dalefjordingen	40	—	42	—	—	—	—	—
Ytre Enebakk*	53	4	58	7	—	—	—	—
Frogn	58	÷ 1	62	÷ 1	514	27	48	475
Skogbygda Frogn	43	—	48	—	—	—	—	—
Kolbotn	238	7	269	19	1 095	553	123	517
Nesodden	190	1	225	2	4 719	1 658	488	1 130
Berger Nesodden	175	3	211	26	—	—	—	—
Fjellstrand	67	1	86	6	—	—	—	—
Ski	505	19	600	23	5 308	1 664	662	794
Bjørnebråten* 1/2	31	—	36	1	—	—	—	—
Kråkstad	140	7	156	6	—	—	—	—
Oppegård	158	1	170	—	—	—	—	—
Svartskog	60	—	66	2	297	106	30	500
Tomter	138	9	152	11	1 305	344	135	672
Hobøl	63	2	77	5	—	—	—	—
Vestby	127	1	146	3	3 154	1 005	330	663
Son	149	6	160	8	—	—	—	—
Hvitstein	52	6	59	8	—	—	—	—
Hølen	102	1	117	1	—	—	—	—
Ytre Hobøl	68	—	88	3	—	—	—	—
As	269	19	325	6	2 842	1 138	272	1 011
Vollebekk* (sjøleigar) ..	—	—	140	4	—	—	—	—
Østfold kontrollkrins:								
Sørkedalen	71	3	81	5	503	147	46	648
	19 751	852	25 492	1 256	119 181	29 333	22 939	1 161
Opland distrikt.								
Dombås								
Dombås	88	÷ 3	128	3	921	171	157	831
Brennhaug	20	÷ 3	23	—	—	—	—	—
Dovre	81	2	113	7	—	—	—	—
Lesja	39	—	105	8	437	—	151	1 659
Kjøremgrenda	23	÷ 1	45	1	—	—	—	—
Lora	29	÷ 2	80	—	—	—	—	—
Lesjaskog	27	—	77	3	381	11	77	1 791
Lesjaverk	16	1	40	6	—	—	—	—
Elverum:								
Trysil	—	—	—	—	3 375	—	575	1 020
Nybergssund	68	5	93	2	—	—	—	—
Trysil Innbygd	134	1	204	3	—	—	—	—
Flendalen	10	10	15	15	—	—	—	—
Hågån	14	2	23	3	—	—	—	—
Jordet Trysil	30	2	51	—	—	—	—	—
Ljørdalen	40	1	56	3	—	—	—	—
Nordre Osen	53	÷ 1	76	—	—	—	—	—
Plassen Trysil	39	÷ 1	65	3	—	—	—	—
Skora	15	1	20	1	—	—	—	—
Støa	15	2	22	5	—	—	—	—
Søre Osen	29	÷ 2	49	—	—	—	—	—
Tørberget	29	2	39	2	—	—	—	—
Vestby Trysil	23	3	31	3	—	—	—	—
Østby Trysil	65	13	105	16	—	—	—	—

Tabell 3. (Framh.) Liner, apparat, trådlengd og samtaler ved abonnentanlegga i budsjettåret 1946/47.

Sentralane med stjerne etter er automatiske.

Kontrollstasjon Telefonanlegg Hovudsentral Bisentral	Telefonliner		Telefon- apparat		Trådlengd ved telefonanlegga		Lokalsamtaler ved telefonanlegga	
	Per ‰, 1947	Auke i b.året	Per ‰, 1947	Auke i b.året	I alt	Av dette i reserve	I budsjettåret	Jamt over per line
					Km	Km	1000	
Fagernes								
Bagn	80	7	106	8	743	—	154	1 351
Leirskogen	12	—	21	—	—	—	—	—
Reinli	22	—	33	3	—	—	—	—
Begndalen	34	—	62	2	568	18	122	1 695
Hedalen Valdres	38	—	93	6	—	—	—	—
Bruflat	49	—	74	—	770	—	154	1 621
Flatøydegarden	13	—	22	—	—	—	—	—
Rust Etnedal	19	—	42	5	—	—	—	—
Trondheim Etnedal ..	14	—	20	—	—	—	—	—
Fagernes	185	3	231	6	1 409	62	594	1 341
Aurdal	89	6	116	9	—	—	—	—
Leira Valdres	71	1	94	2	—	—	—	—
Skrautvål	27	—	54	2	—	—	—	—
Steinsetbygda	19	6	34	11	—	—	—	—
Tisleidalen	16	3	28	4	—	—	—	—
Ulnes	20	1	63	4	—	—	—	—
Abjør	16	1	38	1	—	—	—	—
Grindaheim	16	1	37	1	210	—	94	1 253
Ryfoss	14	—	22	1	—	—	—	—
Øylo	2	—	6	—	—	—	—	—
Hænsbygdli	11	—	48	—	—	—	—	—
Leirhol	5	—	19	—	—	—	—	—
Skogstad Valdres	9	—	27	1	—	—	—	—
Tørstad	12	—	45	—	—	—	—	—
Øye Valdres	6	—	20	1	—	—	—	—
Heggenes	44	1	99	5	717	11	157	1 308
Rogne Valdres	31	—	82	4	—	—	—	—
Skammestein	27	—	55	1	—	—	—	—
Volbu	18	1	20	2	—	—	—	—
Slidre	20	1	40	3	193	—	48	787
Lomen	19	—	60	1	—	—	—	—
Røn	22	2	47	5	—	—	—	—
Gjøvik								
Aust-Torpa	33	2	40	2	681	1	101	944
Nord-Torpa	52	1	65	—	—	—	—	—
Vest-Torpa	22	—	27	—	—	—	—	—
Brandbu	263	24	347	40	2 556	904	863	1 740
Bjøneroa	41	10	46	8	—	—	—	—
Bårdrud	41	4	49	5	—	—	—	—
Jaren*	60	2	66	5	—	—	—	—
Tingelstad	91	7	105	7	—	—	—	—
Bøverbru	82	1	108	5	670	4	118	742
Ile Toten	39	—	50	3	—	—	—	—
Reinsvoll Toten*	38	3	43	5	—	—	—	—
Dokka	233	24	314	31	919	60	300	1 210
Nordsinni	15	5	18	4	—	—	—	—
Eina	44	3	58	3	743	178	97	1 021
Smedby	51	1	54	9	—	—	—	—
Gjøvik	1 105	63	1 484	112	3 942	634	2 166	1 792
Stokkeroa	23	4	26	5	—	—	—	—
Vardal	64	3	85	8	—	—	—	—
Andal	17	1	20	1	—	—	—	—
Gran	221	9	277	14	1 237	12	250	755
Steinsrud Hadeland ..	8	—	8	—	—	—	—	—
Sølvberget	44	1	50	—	—	—	—	—

Tabell 3. (Framh.) Liner, apparat, trådlengd og samtaler ved abonnentanlegga i budsjettåret 1946/47.

Sentralane med stjerne etter er automatiske.

Kontrollstasjon Telefonan egg Hovudsentral Bisentral	Telefonliner		Telefon- apparat		Trådlengd ved telefonanlegga		Lokalsamtaler ved telefonanlegga	
	Per ³⁰ / ₁₀₀ 1947	Auke i b.året	Per ³⁰ / ₁₀₀ 1947	Auke i b.året	I alt	Av dette i reserve	I bud- sjettåret	Jamt over per line
					Km	Km	1000	
Vestre Gran	34	3	43	4	-	-	-	-
Vien	24	-	28	1	-	-	-	-
Hov Land	140	6	181	10	917	84	241	1 310
Enger	23	2	32	2	-	-	-	-
Ringelia	21	1	32	3	-	-	-	-
Kolbu	115	10	131	11	982	190	201	1 086
Bråstad	70	3	80	3	-	-	-	-
Lunner	253	13	305	34	2 099	184	357	920
Harestua	43	7	53	7	-	-	-	-
Grindvoll	55	3	58	2	-	-	-	-
Grua	37	2	48	5	-	-	-	-
Odnes	85	15	105	11	896	227	141	986
Fluberg	36	2	39	3	-	-	-	-
Jordet Land	22	3	27	5	-	-	-	-
Raufoss	137	÷	277	8	301	8	145	1 058
Snertingdal	72	3	85	8	926	187	100	709
Bakkum	34	1	39	1	-	-	-	-
Øvre Snertingdal	35	2	38	2	-	-	-	-
Østre Toten	274	8	357	12	5 161	1 447	1 194	1 772
Kapp	126	4	159	8	-	-	-	-
Skreia	274	13	341	34	-	-	-	-
Hamar								
Hamar og Hedmark.....	-	-	-	-	20 267	-	10 427	2 162
Brumunddal	336	336	474	474	-	-	-	-
Løten	308	308	422	422	-	-	-	-
Nes Hedmark.....	172	172	240	240	-	-	-	-
Ringsaker	28	28	40	40	-	-	-	-
Brovoll* 1/2	23	23	26	26	-	-	-	-
Byflaten*	38	38	45	45	-	-	-	-
Espa	37	37	50	50	-	-	-	-
Furnes Hedmark	212	212	294	294	-	-	-	-
Gaven	56	56	62	62	-	-	-	-
Hamar	1 490	1 490	2 090	2 090	-	-	-	-
Jølstad*	58	58	68	68	-	-	-	-
Jønsrud	24	24	31	31	-	-	-	-
Løkendalen*	55	55	70	70	-	-	-	-
Moelv*	177	177	249	249	-	-	-	-
Nybygda	55	55	64	64	-	-	-	-
Næroset	83	83	87	87	-	-	-	-
Ottestad	166	166	196	196	-	-	-	-
Ringsaker*	87	87	103	103	-	-	-	-
Rokoberget	22	22	35	35	-	-	-	-
Rokstad* 1/2	22	22	24	24	-	-	-	-
Romedal	168	168	249	249	-	-	-	-
Stange	304	304	381	381	-	-	-	-
Strandlykja	17	17	22	22	-	-	-	-
Tangen	111	111	155	155	-	-	-	-
Tingnes*	121	121	125	125	-	-	-	-
Tomter Løten* 1/2	23	23	23	23	-	-	-	-
Vallset Romedal.....	179	179	224	224	-	-	-	-
Vang Hedmark.....	277	277	450	450	-	-	-	-
Veldre	56	56	70	70	-	-	-	-
Asbygda	82	82	94	94	-	-	-	-
Asmarka	36	36	43	43	-	-	-	-

Tabell 3. (Framh.) Liner, apparat, trådlengd og samtaler ved abonnentanlegga i budsjettåret 1946/47.

Sentralane med stjerne etter er automatiske.

Kontrollstasjon Telefonanlegg Hovudsentral Bisentral	Telefonliner		Telefon- apparat		Trådlengd ved telefonanlegga		Lokalsamtaler ved telefonanlegga	
	Per ³⁰ /% 1947	Auke i b.året	Per ³⁰ /% 1947	Auke i b.året	I alt	Av dette i reserve	I bud- sjettåret	Jamt over per line
					Km	Km	1000	
Koppang								
Engerdal	40	2	52	8	965	53	202	1 329
Drevsjø	48	20	59	22	—	—	—	—
Elgå	17	—	24	1	—	—	—	—
Heggeriset	15	1	17	2	—	—	—	—
Snerta	16	—	27	—	—	—	—	—
Sølen	16	1	21	3	—	—	—	—
Rendal	—	—	—	—	1 367	99	429	1 521
Ytre Rendal	96	—	176	7	—	—	—	—
Øvre Rendal	119	—	148	4	—	—	—	—
Hanestad	22	÷	28	—	—	—	—	—
Unset	45	1	48	2	—	—	—	—
Storelvdal	—	—	—	—	1 888	52	591	1 780
Koppang	113	8	157	9	—	—	—	—
Stai	56	3	93	5	—	—	—	—
Atna	39	1	52	7	—	—	—	—
Atnebru	16	—	26	1	—	—	—	—
Atnedal	25	—	37	4	—	—	—	—
Ophus	18	÷	32	3	—	—	—	—
Sollia	31	15	35	10	—	—	—	—
Vestgard	34	—	50	1	—	—	—	—
Lillehammer								
Biri	104	5	130	9	1 181	271	124	805
Birstrand	36	1	42	2	—	—	—	—
Øvrebygda Biri	14	—	18	—	—	—	—	—
Follebu	114	÷	139	7	2 889	486	373	974
Augedal	17	—	21	—	—	—	—	—
Espedal	10	—	14	1	—	—	—	—
Olstad	21	1	24	1	—	—	—	—
Svatsum	26	2	31	5	—	—	—	—
Vestre Gausdal	67	5	80	6	—	—	—	—
Østre Gausdal	128	8	183	10	—	—	—	—
Lillehammer	—	—	—	—	6 336	1 719	2 576	1 428
Brøttum	66	66	95	95	—	—	—	—
Fåberg*	107	7	129	12	—	—	—	—
Lillehammer*	1 436	5	1 888	98	—	—	—	—
Lismarka	54	54	60	60	—	—	—	—
Mesnali*	52	6	60	7	—	—	—	—
Nordseter*	13	7	38	14	—	—	—	—
Saksumdalen*	24	÷	31	5	—	—	—	—
Sjusjøen*	16	2	28	3	—	—	—	—
Vingrom*	36	1	45	8	—	—	—	—
Ringebu og Fron	—	—	—	—	3 293	70	990	1 005
Hundorp	156	11	218	17	—	—	—	—
Ringebu	220	32	261	28	—	—	—	—
Vinstra	156	26	211	39	—	—	—	—
Fåvang	156	6	240	27	—	—	—	—
Harpefoss	75	—	102	5	—	—	—	—
Kvam	63	3	77	8	—	—	—	—
Kvikne Fron	27	2	34	2	—	—	—	—
Sjøa	35	1	44	1	—	—	—	—
Skåbu	50	6	81	17	—	—	—	—
Venabygd	47	9	54	12	—	—	—	—
Tretten	140	7	168	÷	2 025	221	197	752
Øyer	122	8	153	7	—	—	—	—

Tabell 3. (Framh.) Liner, apparat, trådlengd og samtaler ved abonnentanlegga i budsjettåret 1946/47.

Sentralane med stjerne etter er automatiske.

Kontrollstasjon Telefonanlegg Hovudsentral Bisentral	Telefonlinjer		Telefon- apparat		Trådlengd ved telefonanlegga		Lokalsamtaler ved telefonanlegga	
	Per ‰/100 1947	Auke i b.året	Per ‰/100 1947	Auke i b.året	I alt	Av dette i reserve	I bud- sjettåret	Jamt over per line
					Km	Km	1000	
Otta								
Lom	76	2	132	2	756	12	355	1 467
Bråta	27	27	27	27	—	—	—	—
Bøverdalen	41	—	62	÷	2	—	—	—
Garmo	21	—	32	2	—	—	—	—
Nordberg	25	÷	52	÷	2	—	—	—
Skjåk	52	—	118	4	—	—	—	—
Otta	160	2	232	12	1 284	232	348	1 328
Heidal	48	—	78	6	—	—	—	—
Sel	54	5	84	5	—	—	—	—
Vågå	122	3	173	÷	594	29	230	1 271
Lalm	32	5	49	4	—	—	—	—
Randsverk	7	2	10	÷	1	—	—	—
Tessanden	20	9	23	10	—	—	—	—
Tynset								
Folldal	67	9	120	15	670	—	556	3 159
Grimsbu	51	15	56	1	—	—	—	—
Simenstad Folldal	45	9	70	15	—	—	—	—
Øyi Folldal	13	÷	21	÷	1	—	—	—
Tolga	106	÷	120	÷	4	2 054	71	1 215
Os Østerdalen	111	10	124	7	—	—	—	—
Dalsbygda Østerdalen	65	2	66	2	—	—	—	—
Hodalen	27	—	28	—	—	—	—	—
Kåsa	17	—	23	÷	1	—	—	—
Narjordet	17	1	20	1	—	—	—	—
Sømådalen	13	—	22	2	—	—	—	—
Tufsingdalen	29	2	32	3	—	—	—	—
Vingelen	57	1	66	1	—	—	—	—
Øversjødalen	24	—	25	÷	1	—	—	—
Tynset	300	27	335	6	2 963	325	1 983	2 494
Alvdal	143	—	174	5	—	—	—	—
Auma	67	29	70	25	—	—	—	—
Brydalen	28	6	30	3	—	—	—	—
Finstad	24	1	25	÷	1	—	—	—
Follia	15	—	23	1	—	—	—	—
Fåset	54	2	62	÷	8	—	—	—
Plassen Alvdal	57	14	71	18	—	—	—	—
Strand Alvdal	24	1	31	3	—	—	—	—
Telneset	36	—	42	—	—	—	—	—
Tyllidalen	47	—	92	4	—	—	—	—
	17 663	5 655	24 123	7 845	80 286	8 033	29 153	1 651
Drammen distrikt.								
Drammen:								
Hof Vestfold	109	—	195	÷	1	574	47	225
Eidsfoss	36	—	56	7	—	—	—	—
Sande Vestfold	192	1	259	17	1 591	484	149	776
Drammen telefonanlegg	—	—	—	—	37 887	16 329	10 271	1 866
Drammen*	4 322	528	6 563	835	—	—	—	—
Konnerud*	85	÷	107	9	—	—	—	—
Lier*	239	1	328	10	—	—	—	—
Lierskogen*	55	—	57	1	—	—	—	—
Lyngås*	124	÷	141	11	—	—	—	—
Mjøndalen*	316	11	470	25	—	—	—	—
Skjåstad*	58	÷	77	—	—	—	—	—

Tabell 3. (Framh.) Liner, apparat, trådlengd og samtaler ved abonnentanlegga i budsjettåret 1946/47.

Sentralane med stjerne etter er automatiske.

Kontrollstasjon Telefonanlegg Hoyvidsentral Bisentral	Telefonliner		Telefon- apparat		Trådlengd ved telefonanlegga		Lokalsamtaler ved telefonanlegga	
	Per %/ 1947	Auke i b.året	Per %/ 1947	Auke i b.året	I alt	Av dette i reserve	I bud- sjettåret	Jamt over per line
					Km	Km	1000	
Skoger*	93	÷ 2	102	5	—	—	—	—
Solbergelva*	92	22	106	28	—	—	—	—
Syilling*	108	÷ 6	125	5	—	—	—	—
Øverskogen*	12	—	13	—	—	—	—	—
Gol								
Dagali	9	÷ 6	28	—	123	—	22	957
Skurdalen	9	3	18	5	—	—	—	—
Sørskurdal	5	—	12	÷ 1	—	—	—	—
Geilo	177	10	305	23	669	44	288	1 455
Ustaoset	21	5	44	3	—	—	—	—
Gol	125	5	208	12	694	74	148	1 184
Gulsvik	20	1	33	3	471	27	48	727
Flå*	46	3	59	3	—	—	—	—
Hemsedal	41	÷ 6	125	2	—	—	75	1 829
Hol Hallingdal	47	4	88	9	666	174	97	960
Hovet	54	5	108	16	—	—	—	—
Nesbyen	108	8	130	8	429	12	171	1 171
Bromma	12	3	20	5	—	—	—	—
Klype	16	÷ 1	44	2	—	—	—	—
Tunhovd	10	—	18	÷ 2	—	—	—	—
Al Hallingdal	106	2	155	7	323	7	82	774
Hokksund								
Båsheim	42	1	67	3	313	6	30	714
Eggedal	56	—	97	2	302	12	55	982
Hokksund	377	20	490	31	3 991	1 290	1 031	1 521
Fiskum*	60	2	70	1	—	—	—	—
Skotselv	96	4	138	5	—	—	—	—
Vestfossen*	145	15	159	19	—	—	—	—
Krøderen	46	1	65	2	340	61	35	761
Krødsherad	65	—	107	—	689	131	70	1 077
Prestfoss	77	3	120	7	375	11	64	831
Vikersund	281	15	364	12	1 840	505	459	1 268
Drolsum	33	4	43	3	—	—	—	—
Gulsrud	18	2	21	—	—	—	—	—
Snarum	30	÷ 1	41	—	—	—	—	—
Amot Modum	187	10	280	23	2 063	733	440	1 419
Geithus*	85	6	118	5	—	—	—	—
Solumsmoen	38	÷ 1	59	—	—	—	—	—
Holmestrand								
Holmestrand	—	—	—	—	2 039	449	2 868	5 635
Botne	137	4	195	15	—	—	—	—
Hillestad	68	2	111	7	—	—	—	—
Holmestrand*	304	—	381	4	—	—	—	—
Horten								
Horten (privat)	—	—	—	—	—	—	—	—
Nykirke	91	2	114	5	328	29	155	1 703
Hønefoss								
Hønefoss	1 017	55	1 499	82	8 938	3 587	2 930	2 609
Hen	57	1	94	7	—	—	—	—
Vegardsfjeringen	49	2	73	6	—	—	—	—
Jevnaker	211	11	280	9	1 436	497	348	1 225
Onsaker*	8	1	12	2	—	—	—	—
Sløvika	37	—	38	÷ 1	—	—	—	—
Østre Jevnaker	28	÷ 1	33	÷ 2	—	—	—	—
Nes Adal	31	—	54	7	222	12	33	1 065
Røyse	117	26	171	11	198	59	53	293

Tabell 3. (Framh.) Liner, apparat, trådlengd og samtaler ved abonnentanlegga i budsjettåret 1946/47.

Sentralane med stjerne etter er automatiske.

Kontrollstasjon Telefonanlegg Hovudsentral Bisentral	Telefonliner		Telefon- apparat		Trådlengd ved telefonanlegga		Lokalsamtaler ved telefonanlegga	
	Per ³⁰ / ₁₀₀ 1947	Auke i b.året	Per ³⁰ / ₁₀₀ 1947	Auke i b.året	I alt	Av dette i reserve	I bud- sjettåret	Jamt over per line
					Km	Km	1000	
Nes Hole	36	1	45	2	—	—	—	—
Sundvollen*	28	2	33	5	—	—	—	—
Sokna	76	2	110	6	373	49	85	1 118
Tyristrand	45	—	73 ÷	1	291	5	33	733
Veme	25	1	38	2	148	5	9	360
Viker	27 ÷	1	45 ÷	2	183	22	22	815
Kongsberg								
Hvittingfoss	92	3	155	6	1 418	47	1 030	3 239
Efteløt	31	2	59	2	—	—	—	—
Komnes Sandsvær	33	2	60	—	—	—	—	—
Skollenborg	43 ÷	1	93	2	—	—	—	—
Styrvoll	42	1	89	5	—	—	—	—
Svarstad	77	5	137	—	—	—	—	—
Kongsberg	777	42	1 114	83	1 918	119	1 254	1 614
Nore	30	4	91 ÷	1	1,186	23	88	772
Norefjord	24	—	74 ÷	6	—	—	—	—
Rødberg	36 ÷	2	64	15	—	—	—	—
Øygardsgrend*	24	—	25	1	—	—	—	—
Rollag	27 ÷	1	95	—	303	18	65	1 204
Veggli	27	—	105	1	—	—	—	—
Svene	33	—	116 ÷	2	876	10	108	1 227
Flesberg	24	—	100	—	—	—	—	—
Lyngdal Numedal	31 ÷	1	109	3	—	—	—	—
Uvdal Numedal	50	1	105 ÷	5	295	—	63	887
Sønstebø	21	7	56	3	—	—	—	—
Larvik								
Brunlanes	—	—	—	—	1 063	86	680	2 537
Bakkane	92	6	131	4	—	—	—	—
Halle	41	1	84	3	—	—	—	—
Helgeroa	70	4	88	6	—	—	—	—
Nevlunghavn	65	2	72	2	—	—	—	—
Hedrum	—	—	—	—	1 803	466	210	1 207
Kvelde	76	6	164	9	—	—	—	—
Bonnegolt	12 ÷	1	39	1	—	—	—	—
Hvarnes	31	—	78	—	—	—	—	—
Lauvmoa	55	4	97	2	—	—	—	—
Stavern								
Stavern	157	—	218	10	285	62	167	1 064
Svelvik								
Filtvet	94	—	133 ÷	1	985	125	257	1 071
Tofte Hurum*	146	1	189	8	—	—	—	—
Holmsbu	86	3	101	4	412	30	69	802
Svelvik	266	30	323	31	2 055	282	438	1 016
Berger Vestfold*	74	4	84	6	—	—	—	—
Klokkarstua*	91	—	113	6	—	—	—	—
Tønsberg								
Tønsberg (privat)	—	—	—	—	—	—	—	—
Vivestad	66	—	74	2	455	41	52	788
	13 519	898	20 267	1 524	80 550	25 970	24 933	1 844
Agder distrikt.								
Arendal telefonanlegg	—	—	—	—	—	—	2 834	1 279
Arendal*	1 907	41	2 525	96	—	—	—	—
Blakstad	58	6	175	16	—	—	—	—
Eydehamn	42	3	48	3	—	—	—	—
Jomås	9	—	29 ÷	1	—	—	—	—

Tabell 3. (Framh.) Liner, apparat, trådlengd og samtaler ved abonnentanlegga i budsjettåret 1946/47.

Sentralane med stjerne etter er automatiske.

Kontrollstasjon Telefonanlegg Hovudsentral Bisentral	Telefonliner		Telefon- apparat		Trådlengd ved telefonanlegga		Lokalsamtaler ved telefonanlegga	
	Per ‰/1947	Auke i b.året	Per ‰/1947	Auke i b.året	I alt	Av dette i reserve	I bud- sjettåret	Jamt over per line
					Km	Km	1000	
Narestø	4	-	4	÷ 1	-	-	-	-
Saltrød	12	1	17	3	-	-	-	-
Staubo	43	4	56	4	-	-	-	-
Tromøy	102	-	168	15	-	-	-	-
Øvre Fevik	38	3	53	5	-	-	-	-
Arendal								
Dølemo	12	-	35	1	258	-	50	2 632
Tovdal	7	-	26	-	-	-	-	-
Gjøvdal	12	1	47	5	93	-	15	1 250
Haugsjåsund	13	-	51	3	106	-	13	1 000
Mjåvatn	12	-	42	3	54	-	4	333
Mykland	28	2	72	3	260	-	42	1 500
Treungen	40	-	86	÷ 4	81	-	42	1 050
Vegusdal	16	3	43	5	169	-	57	1 781
Engesland	16	-	54	2	-	-	-	-
Østre Moland	30	6	92	19	76	-	62	2 067
Aqli	38	-	54	4	48	-	20	526
Borøy								
Borøy	34	3	45	3	40	-	19	559
Brevik								
Brevik	358	37	568	47	880	319	392	1 095
Aby	60	6	133	13	562	83	148	1 287
Feset	37	1	61	4	-	-	-	-
Dørdal	8	1	9	2	-	-	-	-
Rørholt	10	-	12	2	-	-	-	-
Farsund								
Farsund	318	27	388	21	440	69	223	701
Kvås	22	22	50	50	-	-	9	409
Lyngdal	113	9	177	19	395	41	133	1 177
Vanse	144	÷ 4	172	÷ 25	1 281	378	137	593
Borhaug	80	32	90	38	-	-	-	-
Elle*	7	÷ 1	7	÷ 2	-	-	-	-
Grimstad								
Grimstad	470	÷ 7	710	14	-	-	1 990	3 257
Eide Aust-Agder*	69	49	71	34	-	-	-	-
Nedre Fevik	27	÷ 1	42	2	-	-	-	-
Reddal*	37	-	38	-	-	-	-	-
Rykene	8	÷ 1	16	-	-	-	-	-
Kragerø								
Drangedal	95	5	139	5	-	-	318	1 860
Bostrak	11	1	21	2	-	-	-	-
Grova Drangedal	19	2	38	5	-	-	-	-
Neslandsvatn	19	1	37	2	-	-	-	-
Tørdal	15	1	25	1	-	-	-	-
Vefall	12	2	28	5	-	-	-	-
Kragerø	420	÷ 19	635	79	1 078	496	1 276	2 189
Helle Skåtøy*	37	2	44	4	-	-	-	-
Kiil (provisorisk)	14	-	29	-	-	-	-	-
Sannidal*	112	48	126	72	-	-	-	-
Kristiansand								
Byglandsfjord	40	4	52	7	51	-	11	275
Evje	93	-	170	15	199	-	117	1 258
Iveland	20	20	39	39	-	-	20	571
Birketveit	8	8	23	23	-	-	-	-
Eptevatn	7	7	25	25	-	-	-	-
Langesund								
Langesund	254	18	349	17	262	33	115	453

Tabell 3. (Framh.) Liner, apparat, trådlengd og samtaler ved abonnentanlegga i budsjettåret 1946/47.

Sentralane med stjerne etter er automatiske.

Kontrollstasjon Telefonanlegg Hovudsentral Bisentral	Telefonlinjer		Telefon- apparat		Trådlengd ved telefonanlegga		Lokalsamtaler ved telefonanlegga	
	Per ³⁰ %, 1947	Auke i b.året	Per ³⁰ %, 1947	Auke i b.året	I alt	Av dette i reserve	I bud- sjettåret	Jamt over per line
					Km	Km	1 000	
Lillesand								
Lillesand	216	—	344	19	—	—	1 905	3 940
Birkeland Birkenes ...	71	12	127	20	—	—	—	—
Herefoss	17	8	42	17	—	—	—	—
Justøy	26	2	50	1	—	—	—	—
Søre Herefoss	15	1	27	÷	5	—	—	—
Vallesverd*	27	—	27	—	—	—	—	—
Væting	11	—	27	—	—	—	—	—
Notodden								
Gransherad	32	—	78	6	354	139	34	1 063
Hjartdal	9	9	24	24	—	—	3	333
Holtsås	16	—	37	1	150	3	12	750
Notodden	716	62	1 090	107	2 645	1 040	1 016	1 419
Ørvella	27	—	73	1	191	—	74	1 396
Rygi	26	3	46	9	—	—	—	—
Øvre Jondalen	6	—	14	—	40	—	3	500
Porsgrunn								
Porsgrunn	974	4	1 766	35	4 561	1 327	4 421	3 478
Herøya	110	÷	129	2	—	—	—	—
Nystrand	87	÷	100	2	—	—	—	—
Tollnes*	100	3	104	4	—	—	—	—
Risør								
Risør	299	—	423	26	—	—	2 147	4 761
Akland	18	÷	56	4	—	—	—	—
Gjerstad	47	2	84	8	—	—	—	—
Laget	14	14	29	29	—	—	—	—
Sundebru	19	1	39	—	—	—	—	—
Sønedeled	54	4	108	9	—	—	—	—
Rjukan								
Rjukan	—	—	—	—	2 302	—	1 942	3 016
Austbygdi Tinn	29	÷	86	÷	42	—	—	—
Haukås	16	16	61	61	—	—	—	—
Miland Telemark	23	4	80	6	—	—	—	—
Rjukan*	547	78	1 515	111	—	—	—	—
Tinn Telemark	29	3	123	10	—	—	—	—
Seljord								
Dalen Telemark	46	1	84	1	358	40	83	1 221
Mo Telemark	6	—	14	1	—	—	—	—
Skafså Telemark	6	—	21	1	—	—	—	—
Andals Verk	10	—	19	1	—	—	—	—
Flatdal	22	—	50	1	210	1	39	1 182
Kvålegrend	2	—	5	1	—	—	—	—
Langlem	1	—	5	1	—	—	—	—
Amotsdal	8	2	21	6	—	—	—	—
Fyresdal	52	÷	102	÷	10	607	19	79
Fardalsgrend	6	6	22	22	—	—	—	—
Kilegrend	9	÷	23	1	—	—	—	—
Veum	11	—	41	÷	3	—	—	—
Kviteseid	61	4	113	8	269	—	98	1 195
Brunkeberg	10	—	20	1	—	—	—	—
Kviteseidmoen	3	—	7	1	—	—	—	—
Morgedal	8	—	19	1	—	—	—	—
Nissedal	14	—	23	1	145	24	18	720
Fjone	6	—	21	2	—	—	—	—
Nordre Nissedal	5	—	13	—	—	—	—	—
Rauland Telemark	20	1	57	2	101	—	27	1 350
Seljord	63	3	96	4	180	42	56	889

Tabell 3. (Framh.) Liner, apparat, trådlengd og samtaler ved abonnentanlegga i budsjetåret 1946/47.

Sentralane med stjerne etter er automatiske.

Kontrollstasjon Telefonanlegg Hovudsentral Bisentral	Telefonlinjer		Telefon- apparat		Trådlengd ved telefonanlegga		Lokalsamtaler ved telefonanlegga		
	Per ‰/o 1947	Auke i b.året	Per ‰/o 1947	Auke i b.året	I alt	Av dette i reserve	I bud- sjettåret	Jamt over per line	
Vrådal	25	25	41	41	Km 50	Km —	1000	15	600
Ytre Vinje	15	15	33	33	65	—	9	—	375
Nesland	5	5	12	12	—	—	—	—	—
Vehus	4	4	8	8	—	—	—	—	—
Skien									
Bø Telemark	147	3	252	9	853	117	159	—	952
Roheim	7	—	21	1	—	—	—	—	—
Øvre Bø	13	—	42	5	—	—	—	—	—
Gvarv	102	3	159	6	813	221	199	—	1 309
Akkerhaugen	50	1	95	—	—	—	—	—	—
Lunde Telemark	126	19	165	24	—	—	161	—	988
Strengen	18	3	33	1	—	—	—	—	—
Svendseid	19	—	35	2	—	—	—	—	—
Ulefoss	148	—	274	—	—	—	150	—	758
Helgja	18	3	35	5	—	—	—	—	—
Fen	32	1	51	4	—	—	—	—	—
Tvedestrand									
Tvedestrand	291	13	545	22	3 968	—	540	—	1 233
Lynør*	61	2	73	3	—	—	—	—	—
Myra Vegårdshei	52	1	105	8	—	—	—	—	—
Ubergsmoen	24	—	67	2	—	—	—	—	—
Astø Dypvåg	10	—	21	2	—	—	—	—	—
	10 534	667	17 598	1 400	24 195	4 392	21 237	—	2 016
Rogaland distrikt.									
Bryne									
Bryne	282	34	533	45	1 477	472	645	—	2 287
Kleppe Jæren	86	11	262	1	1 018	161	474	—	3 118
Bore	38	—	100	2	—	—	—	—	—
Orre Jæren	28	2	79	17	—	—	—	—	—
Nærbø	123	1	319	16	852	36	288	—	2 341
Varhaug	72	12	165	9	499	268	237	—	1 975
Vigrestad	48	1	108	4	—	—	—	—	—
Algård	144	6	219	12	1 216	257	371	—	1 801
Gjesdal	14	—	42	—	—	—	—	—	—
Oltedal	48	—	62	2	—	—	—	—	—
Egersund									
Bjerkreim	—	—	—	—	674	133	500	—	3 704
Vikeså	43	—	79	—	—	—	—	—	—
Bjerkreim	41	—	71	1	—	—	—	—	—
Ivesdal	16	—	35	—	—	—	—	—	—
Kløgtveit	12	—	30	1	—	—	—	—	—
Tengesdal	23	1	38	1	—	—	—	—	—
Egersund*	467	9	615	39	1 102	14	1 208	—	2 416
Hovland Eigerøy	16	1	22	2	—	—	—	—	—
Lædre	17	—	32	—	—	—	—	—	—
Hauge Dalane	121	23	200	3	327	15	78	—	614
Nesvåg	6	—	16	—	—	—	—	—	—
Helleland	51	3	124	1	376	6	82	—	1 608
Heskestad	19	1	46	1	186	—	56	—	1 400
Ualand	21	1	63	3	—	—	—	—	—
Ogna	—	—	—	—	149	3	48	—	941
Brusand	25	—	67	—	—	—	—	—	—
Sirevåg	26	1	66	2	—	—	—	—	—
Flekkefjord									
Flekkefjord	413	15	505	6	1 119	378	780	—	1 889
Kvinesdal	98	6	131	6	398	154	45	—	459

Tabell 3. (Framh.) Liner, apparat, trådlengd og samtaler ved abonnentanlegga i budsjettåret 1946/47.

Sentralane med stjerne etter er automatiske.

Kontrollstasjon Telefonanlegg Hovudsentral Bisentral	Telefonliner		Telefon- apparat		Trådlengd ved telefonanlegga		Lokalsamtaler ved telefonanlegga	
	Per ‰/o 1947	Auke i b.året	Per ‰/o 1947	Auke i b.året	I alt	Av dette i reserve	I bud- sjettåret	Jamt over per line
Moi	60	—	76	1	Km 289	Km 57	1000 54	628
Eik	26	—	46	—	—	—	—	—
Sirnes	21	2	34	4	113	41	18	571
Tonstad	30	2	38	—	58	7	20	667
Haugesund								
Mosterhamn	18	18	32	32	—	—	5	278
Kopervik								
Kopervik	288	16	333	33	732	260	397	1 285
Sund	21	1	21	1	—	—	—	—
Skudeneshavn	175	3	200	6	311	83	187	1 069
Akrehamn	137	11	151	13	343	67	125	912
Sand Ryfylke								
Sand Ryfylke	83	4	120	20	101	2	45	542
Sauda								
Sauda	232	—	545	14	362	78	522	2 250
Skånevik								
Skånevik	58	58	94	94	—	—	53	914
Valen Sunnhordland	6	6	27	27	—	—	9	1 500
Stavanger								
Hjelmeland	55	1	103	3	204	42	62	1 127
Strand	—	—	—	—	1 287	287	580	2 437
Fiskå	21	—	64	4	—	—	—	—
Jørpeland	148	90	163	8	—	—	—	—
Tau	62	7	177	5	—	—	—	—
Idse Ryfylke	7	1	22	4	—	—	—	—
Ardal Ryfylke	50	÷	156	2	463	13	85	1 700
Stord								
Bremnes Sunnhordland ...	50	—	104	3	276	75	43	860
Stord	386	÷	547	35	1 383	322	474	1 228
Ølen								
Etne	56	5	101	32	113	—	32	571
Imsland	15	15	28	28	64	—	14	933
Sandeid	41	4	55	8	151	13	20	488
Vikedal	40	5	64	12	69	3	17	427
Ølen	59	1	102	7	119	—	60	1 017
	4 443	355	7 432	562	15 831	3 247	7 634	1 718
Bergen telefonlegg								
Bergen	—	—	—	—	100 357	14 665	19 573	1 357
Alvøen*	71	71	96	96	—	—	—	—
Bergen*	8 490	8 490	15 507	15 507	—	—	—	—
Hop*	1 170	1 170	1 664	1 664	—	—	—	—
Kronstad*	2 945	2 945	3 963	3 963	—	—	—	—
Os*	198	198	318	318	—	—	—	—
Salhus*	86	8	121	10	—	—	—	—
Sandviken*	1 168	1 168	1 543	1 543	—	—	—	—
Stend*	195	195	262	262	—	—	—	—
Ytre Arna*	98	8	153	35	—	—	—	—
	14 421	14 253	23 627	23 398	100 357	14 665	19 573	1 357
Bjergvin distrikt.								
Bergen								
Ask Nordhordland	46	13	62	21	145	12	12	261
Eikelandssosen	28	28	59	59	—	—	20	714
Fedje	16	16	18	18	—	—	10	625

Tabell 3. (Framh.) Liner, apparat, trådlengd og samtaler ved abonnentanlegga i budsjetåret 1946/47.

Sentralane med stjerne etter er automatiske.

Kontrollstasjon Telefonanlegg Hovudsentral Bisentral	Telefonliner		Telefon- apparat		Trådlengd ved telefonanlegga		Lokalsamtaler ved telefonanlegga	
	Per ³⁰ %, 1947	Auke i b.året	Per ³⁰ %, 1947	Auke i b.året	I alt	Av dette i reserve	I bud- sjettåret	Jamt over per line
					Km	Km	1000	
Fotlandsvåg	17	17	20	20	—	—	1	—
Klokkarvik	16	16	21	21	23	—	6	375
Lindås	22	4	42	3	47	—	16	727
Manger	17	17	32	32	44	—	4	235
Strusshamn	33	2	48	6	69	2	6	182
Valestrandsfossen	29	29	50	50	—	—	8	276
Flora								
Florø	247	10	328	24	364	5	297	1 202
Førde Sunnfjord								
Askvoll	31	—	39	3	27	—	4	129
Førde Sunnfjord	136	10	189	27	314	17	122	897
Naustdal Sunnfjord	31	5	52	11	86	4	15	484
Herøysundet								
Rosendal	74	7	112	19	134	15	54	730
Uskedalen	24	24	35	35	—	—	6	250
Høyanger								
Høyanger	210	11	414	15	396	91	165	786
Vadheim	35	4	47	4	—	—	15	429
Lærdal								
Balestrand	59	5	91	8	261	164	52	881
Hermansverk	53	2	92	3	70	8	81	1 528
Leikanger	94	12	144	17	393	186	90	957
Luster	36	1	90	1	78	2	11	306
Lærdal	117	3	179	2	379	46	127	864
Ljosne	17	—	45	2	—	—	—	—
Tønjum	13	—	20	—	—	—	—	—
Sogndal Sogn	133	11	220	15	275	27	166	1 248
Vik Sogn	61	10	94	8	81	21	29	475
Norheimsund								
Norheimsund	189	14	322	25	1 327	275	618	1 712
Øystese	153	28	271	24	—	—	—	—
Tørvikbygd	16	16	30	30	—	—	—	—
Botnegrend	3	3	8	8	—	—	—	—
Odda								
Lofthus	74	9	100	10	243	56	77	837
Urdheim*	18	—	18	—	—	—	—	—
Nå	39	15	65	11	72	—	27	600
Aga	6	÷	14	÷	1	—	—	—
Odda	456	18	688	33	1 214	101	798	1 348
Tyssedal*	136	1	278	16	—	—	—	—
Voss								
Aurland	53	—	79	÷	83	11	31	585
Dale Bruvik	53	1	128	4	27	5	37	698
Ulvik Hardanger	48	—	72	1	107	39	22	458
Voss	378	20	490	÷	1 784	673	698	1 642
Tjukkebygdi*	47	—	47	—	—	—	—	—
	3 264	381	5 153	563	8 043	1 760	3 625	1 111
Møre distrikt.								
Kristiansund								
Aure	26	1	73	6	223	—	85	2 125
Lesund	10	1	45	5	—	—	—	—
Todalen	4	—	13	—	—	—	—	—
Gjemnes	19	10	70	24	194	19	11	579
Halsa	—	—	—	—	206	2	128	2 723
Betna Nordmøre	20	—	71	—	—	—	—	—
Halsa Nordmøre	27	4	87	2	—	—	—	—

Tabell 3. (Framh.) Liner, apparat, trådlengd og samtaler ved abonnentanlegga i budsjettåret 1946/47.

Sentralane med stjerne etter er automatiske.

Kontrollstasjon Telefonanlegg Hovudsentral Bisentral	Telefonlinjer		Telefon- apparat		Trådlengd ved telefonanlegga		Lokalsamtaler ved telefonanlegga	
	Per %/ 1947	Auke i b.året	Per %/ 1947	Auke i b.året	I alt	Av dette i reserve	I bud- sjettåret	Jamt over per line
					Km	Km	1000	
Valsøyfjord	20	—	67	3	241	—	104	2 811
Leirviklandet	7	—	22	3	—	—	—	—
Valsøybotn	10	—	34	2	—	—	—	—
Molde								
Aukra	36	36	98	98	200	—	50	1 389
Bud	36	36	68	68	102	—	30	833
Kleive	43	6	96	9	195	40	24	558
Molde	940	146	1 216	180	2 419	829	1 491	1 586
Tresfjord	32	—	116	37	242	—	36	1 125
Vestnes	51	1	117	9	137	—	34	667
Måløy								
Måløy	245	44	301	46	315	60	235	959
Nordfjordeid								
Naustdal Nordfjord	8	8	22	22	—	—	—	—
Nordfjordeid	147	8	215	17	284	79	148	1 001
Sjöholt								
Sjöholt	80	4	165	20	336	92	89	1 113
Skodje	48	—	93	7	204	77	44	917
Stranda	104	3	167	5	155	52	67	644
Sykkylven	75	11	145	28	151	20	80	1 067
Valldal	33	—	63	3	117	1	74	1 480
Hol Valldal	8	—	27	—	—	—	—	—
Uri	9	2	26	4	—	—	—	—
Stryn								
Sandane	131	1	222	17	347	51	36	275
Stryn	100	—	163	10	211	21	83	830
Tingvoll								
Meisingset	35	35	100	100	227	44	44	1 257
Rindal og Surnadal	—	—	—	—	1 806	51	460	1 394
Rindal	77	2	184	5	—	—	—	—
Surna	135	4	292	3	—	—	—	—
Rindalskogen	29	3	94	25	—	—	—	—
Sætra Surnadal	39	3	101	9	—	—	—	—
Straumsnes Nordmøre	44	÷	161	7	340	22	64	455
Sunndalsøra	106	7	144	13	691	91	47	292
Elverhøi	21	÷	83	8	—	—	—	—
Gjøra	24	÷	85	÷	1	—	—	—
Furu	10	—	32	1	—	—	—	—
Tingvoll	100	5	269	34	478	28	185	1 850
Øksendal	26	÷	68	1	228	25	31	1 192
Alvundeid	31	16	82	24	219	84	34	1 097
Alvundfjord	17	—	62	1	109	—	21	1 235
Volda								
Eggesbønes	41	9	61	16	38	9	35	854
Fosnavåg	76	5	94	5	107	32	30	395
Ulsteinvik	80	19	133	27	203	12	4	—
Dimnasund	10	—	32	1	—	—	—	—
Volda	271	24	379	48	453	88	249	919
Ørstavik	190	15	256	14	584	202	69	363
Aheim	21	21	31	31	38	—	20	952
Ålesund								
Hareid	49	8	117	16	272	—	109	1 009
Brandal	21	6	42	22	—	—	—	—
Bjåstad	16	1	53	7	—	—	—	—
Hjørungavåg	22	—	60	2	—	—	—	—
Spjelkavik	122	16	210	34	316	9	94	770

Tabell 3. (Framh.) Liner, apparat, trådlengd og samtaler ved abonnentanlegga i budsjetåret 1946/47.

Sentralane med stjerne etter er automatiske.

Kontrollstasjon Telefonanlegg Hovudsentral Bisentral	Telefonlinjer		Telefon- apparat		Trådlengd ved telefonanlegga		Lokalsamtaler ved telefonanlegga	
	Per ‰/1947	Auke i b.året	Per ‰/1947	Auke i b.året	I alt	Av dette i reserve	I bud- sjettåret	Jamt over per line
Åndalsnes					Km	Km	1000	
Åndalsnes	260	34	324	31	1 170	420	469	1 439
Isfjorden Romsdal ...	66	6	172	21	—	—	—	—
	4 208	556	7 523	1 124	13 558	2 460	4 815	1 144
Trøndelag distrikt.								
Levanger								
Inderøy	132	÷ 1	196	6	687	86	297	1 414
Kjerknesvågen	38	—	68	÷ 3	—	—	—	—
Melhus Inderøy	40	÷ 2	102	÷ 1	—	—	—	—
Levanger	394	36	510	52	1 435	260	336	737
Munkerøstad	37	2	92	7	—	—	—	—
Sæter Froel	25	2	41	4	—	—	—	—
Røra	44	1	84	6	110	2	72	1 636
Skogn	115	15	248	27	816	14	360	1 885
Ekne	38	4	61	3	—	—	—	—
Markabygda	38	—	65	—	—	—	—	—
Verdal	284	20	428	51	1 802	605	230	752
Leksdalen	22	2	47	3	—	—	—	—
Vuku	62	5	122	5	354	39	85	1 090
Helgådalen	16	5	30	7	—	—	—	—
Ytterøy	48	2	69	3	335	76	75	949
Hokstad	31	3	35	1	—	—	—	—
Namsos								
Namdalen	—	—	—	—	4 680	45	2 138	1 701
Bangsund	66	7	78	11	—	—	—	—
Grong	8	—	26	17	—	—	—	—
Harran	30	—	43	4	—	—	—	—
Høylandet Namdalen ...	70	÷ 2	85	÷ 2	—	—	—	—
Namsos	460	118	524	96	—	—	—	—
Overhalla	82	1	95	4	—	—	—	—
Alhusstrand	22	—	25	3	—	—	—	—
Bergsmo	95	7	115	8	—	—	—	—
Elstad	22	—	26	2	—	—	—	—
Fjerdingen	18	1	19	1	—	—	—	—
Flasnes	27	2	30	3	—	—	—	—
Flått	22	2	24	1	—	—	—	—
Formofoss	12	1	12	—	—	—	—	—
Klinga	16	—	25	÷ 1	—	—	—	—
Litlskogmo	42	2	49	4	—	—	—	—
Melen	27	1	29	1	—	—	—	—
Olstad Namdalen	17	2	17	2	—	—	—	—
Raudbergvikja	7	1	15	1	—	—	—	—
Ristad	19	7	22	8	—	—	—	—
Skage	71	÷ 1	82	÷ 1	—	—	—	—
Solum	17	1	19	2	—	—	—	—
Tømmerås	54	4	63	3	—	—	—	—
Øysletta	36	1	37	1	—	—	—	—
Øvre Høylandet	17	2	25	2	—	—	—	—
Oppdal								
Oppdal	85	2	290	2	743	9	2 430	—
Aune Oppdal	42	1	104	10	—	—	—	—
Engan Oppdal	11	3	26	7	—	—	—	—
Fagerhaug	19	1	50	3	—	—	—	—
Lønset Oppdal	22	—	77	1	—	—	—	—
Rennebu—Innset	—	—	—	—	551	2	1 089	6 640

Tabell 3. (Framh.) Liner, apparat, trådlengd og samtaler ved abonnentanlegga i budsjettåret 1946/47.

Sentralane med stjerne etter er automatiske.

Kontrollstasjon Telefonanlegg Hovudsentral Bisentral	Telefonliner		Telefon- apparat		Trådlengd ved telefonanlegga		Lokalsamtaler ved telefonanlegga	
	Per ‰, 1947	Auke i b.året	Per ‰, 1947	Auke i b.året	I alt	Av dette i reserve	I budjettåret	Jamt over per line
					Km	Km	1000	
Rennebu	50	÷ 3	141	3	—	—	—	—
Ulsberg	35	—	103	÷ 1	—	—	—	—
Aune Rennebu	31	4	67	4	—	—	—	—
Berkåk	48	2	107	1	—	—	—	—
Røros								
Røros	280	23	368	14	1 814	22	1 329	3 172
Brekka	26	1	44	6	—	—	—	—
Flekkvika	14	2	25	2	—	—	—	—
Glåmos	32	2	43	5	—	—	—	—
Koian	23	5	39	9	—	—	—	—
Kokvoll	16	4	26	7	—	—	—	—
Rugldalen	14	—	19	—	—	—	—	—
Tørresdal	14	1	22	1	—	—	—	—
Alen og Haltdalen	—	—	—	—	634	2	470	4 519
Haltdalen	32	2	95	8	—	—	—	—
Alen	55	10	144	25	—	—	—	—
Hessdalen	17	1	34	3	—	—	—	—
Rørвик								
Foldereid	23	—	67	1	191	—	106	2 409
Kongsmoen Foldereid	15	3	23	3	—	—	—	—
Arfor	6	÷ 2	24	—	—	—	—	—
Gravvik	—	—	—	—	105	—	52	5 200
Naustbukta	10	—	53	÷ 2	—	—	—	—
Kolvereid	—	—	—	—	453	—	—	—
Eidshaug	4	—	21	—	—	—	—	—
Kolvereid	38	—	153	2	—	—	—	—
Salsbruket	18	÷ 2	55	—	—	—	—	—
Leka	16	2	51	2	64	—	47	2 938
Nærøy	—	—	—	—	256	—	227	5 159
Store Val	20	÷ 4	115	—	—	—	—	—
Abelvær	24	6	24	3	—	—	—	—
Rørвик	115	115	202	202	337	—	360	2 903
Hunnestad	3	3	10	10	—	—	—	—
Horseng	6	6	23	23	—	—	—	—
Steinkjer								
Beitstad	72	5	112	8	1 026	46	722	2 694
Malm	71	5	116	8	—	—	—	—
Namdalseid	48	4	93	8	—	—	—	—
Bartnes	22	2	26	2	—	—	—	—
Elnan	13	2	21	1	—	—	—	—
Sjøåsen	19	—	41	5	—	—	—	—
Sprova	23	3	42	5	—	—	—	—
Ogndal	—	—	—	—	400	1	255	4 113
Røysing	37	6	106	6	—	—	—	—
Gaulstad	9	—	16	—	—	—	—	—
Hyllbrua	16	—	37	—	—	—	—	—
Sparbu	64	2	126	—	777	6	419	1 995
Henning	22	4	46	5	—	—	—	—
Sandvollan	38	38	55	55	—	—	—	—
Leira Sparbu	57	3	82	3	—	—	—	—
Lysheim	29	5	51	3	—	—	—	—
Steinkjer	526	46	907	161	3 409	640	1 971	2 200
Snåsa	135	18	163	13	—	—	—	—
Agle	23	4	27	4	—	—	—	—
Aun Snåsa	13	2	16	2	—	—	—	—
Breide	39	2	65	2	—	—	—	—
Egge*	18	3	18	3	—	—	—	—

Tabell 3 (Framh.) Liner, apparat, trådlengd og samtaler ved abonnentanlegga i budsjetåret 1946/47.

Sentralane med stjerne etter er automatiske.

Kontrollstasjon Telefonanlegg Hovudsentral Bisentral	Telefonliner		Telefon- apparat		Trådlengd ved telefonanlegga		Lokalsamtaler ved telefonanlegga	
	Per ³⁰ / ₁₀₀ 1947	Auke i båret	Per ³⁰ / ₁₀₀ 1947	Auke i båret	I alt	Av dette i reserve	I bud- sjettåret	Jamt over per line
					Km	Km	1000	
Føling	26	2	34	3	—	—	—	—
Hammer	6	÷ 1	7	—	—	—	—	—
Imsdalen	6	—	7	—	—	—	—	—
Klingsundet	31	—	50	2	—	—	—	—
Naustvollen	27	2	32	2	—	—	—	—
Rygg Kvam	21	—	31	1	—	—	—	—
Steine Snåsa	13	—	15	—	—	—	—	—
Vekset	12	2	18	3	—	—	—	—
Stod	—	—	—	—	252	—	171	2 803
Binde	61	1	156	3	—	—	—	—
Stjørdal								
Frosta	96	÷ 2	269	÷ 19	738	14	336	2 526
Mostad	37	37	38	38	—	—	—	—
Hegra	98	÷ 1	104	4	1 437	661	221	1 083
Flornes*	29	—	29	—	—	—	—	—
Skjølstadmarkja*	49	—	49	—	—	—	—	—
Sona*	28	—	29	—	—	—	—	—
Lånke	79	÷ 2	91	÷ 3	374	17	80	762
Elvran	26	5	26	4	—	—	—	—
Meråker	84	1	125	12	792	102	144	758
Fersdal	7	—	8	—	—	—	—	—
Gudå*	28	2	28	2	—	—	—	—
Kopperå*	60	—	72	10	—	—	—	—
Stordalsvoll*	11	—	27	2	—	—	—	—
Selbu	153	÷ 23	262	÷ 34	923	12	429	1 375
Flaknan	21	4	27	8	—	—	—	—
Hyttbakken	65	3	92	8	—	—	—	—
Selbustrand	36	6	77	11	—	—	—	—
Vikvervet	37	37	74	74	—	—	—	—
Skatval	149	÷ 2	155	÷ 50	1 084	429	144	867
Langstein	17	÷ 1	19	÷ 1	—	—	—	—
Stjørdal	363	14	520	12	2 797	1 115	485	1 180
Hovstad Stjørdal*	48	—	48	—	—	—	—	—
Tydal	26	1	102	3	568	10	20	769
Asen	107	÷ 2	157	7	731	45	85	491
Skjesol	66	20	71	10	—	—	—	—
Trondheim telefonanlegg								
Trondheim	—	—	—	—	65 600	31 603	22 390	2 343
Heimdal*	187	187	212	212	—	—	—	—
Jonsvatnet	53	6	91	12	—	—	—	—
Klæbu	47	÷ 15	134	÷ 33	—	—	—	—
Ranheim*	48	29	53	30	—	—	—	—
Strinda	83	7	114	10	—	—	—	—
Trondheim*	9 105	486	12 422	648	—	—	—	—
Ugla	33	33	37	37	—	—	—	—
Børsa og Skaun	—	—	—	—	511	3	—	—
Børsa	76	6	186	15	—	—	415	2 862
Skaun	69	2	175	8	—	—	—	—
Hommelvik	148	7	221	16	496	23	211	1 426
Malvik	136	17	185	22	368	6	220	1 618
	16 987	1 461	25 173	2 078	97 650	35 895	38 421	2 262

Tabell 3. (Framh.) Liner, apparat, trådlengd og samtaler ved abonentanlegga i budsjettåret 1946/47.

Sentralane med stjerne etter er automatiske.

Kontrollstasjon Telefonanlegg Hovudsentral Bisentral	Telefonliner		Telefon- apparat		Trådlengd ved telefonanlegga		Lokalsamtaler ved telefonanlegga	
	Per ³⁰ / ₁₀₀ 1947	Auke i b.året	Per ³⁰ / ₁₀₀ 1947	Auke i b.året	I alt	Av dette i reserve	I bud- sjettåret	Jamt over per line
Nordland distrikt.					Km	Km	1000	
Bodø								
Bodø	1 023	84	1 502	147	4 189	1 715	3 000	2 933
Brønnøysund								
Brønnøysund	179	21	222	32	293	56	165	922
Fauske								
Fauske	249	34	313	55	550	97	198	795
Valnesfjord	18	18	40	40	—	—	8	4 444
Glomfjord								
Glomfjord	71	—	191	10	292	37	75	1 056
Hamarøy								
Hamarøy	50	17	202	27	484	58	194	3 880
Hemnesberget								
Hemnesberget	135	20	216	35	272	29	152	1 126
Mo Rana								
Mo Rana	323	97	453	78	542	16	478	1 302
Ytteren	44	44	51	51	—	—	—	—
Mosjøen								
Mosjøen	389	26	526	19	604	120	527	1 355
Sandnessjøen								
Nesna	60	10	106	14	132	—	69	1 062
Huske	5	1	14	2	—	—	—	—
Sandnessjøen	288	57	385	50	874	461	308	1 069
	2 834	429	4 221	560	8 232	2 589	5 174	1 826
Troms distrikt.								
Andenes								
Andenes	80	5	173	24	96	1	108	1 350
Risøyhamn	27	1	82	9	497	22	68	1 236
Bøgard	10	3	33	2	—	—	—	—
Fornes Vesterålen	8	—	33	1	—	—	—	—
Asebakken	10	—	36	3	—	—	—	—
Ballstad								
Bøstad	34	—	111	14	328	11	112	2 240
Vestresand	16	2	49	5	—	—	—	—
Vestvågøy	—	—	—	—	804	76	454	1 916
Ballstad	64	1	120	1	—	—	—	—
Leknes Lofoten	84	1	218	7	—	—	—	—
Mortsund	9	3	24	12	—	—	—	—
Stamsund	71	3	131	10	—	—	—	—
Ure	9	—	20	4	—	—	—	—
Bø Vesterålen								
Bø Vesterålen	47	1	169	11	629	—	288	4 056
Guvåg	5	2	15	3	—	—	—	—
Mykland Vesterålen	5	1	15	4	—	—	—	—
Eidet Vesterålen	14	—	58	—	—	—	—	—
Gibostad								
Gibostad	64	11	164	36	468	5	82	1 038
Grasmyr	9	—	31	3	—	—	—	—
Vasshaug	6	2	26	8	—	—	—	—
Gryllefjord	53	3	76	6	40	4	33	623
Tranøy	—	—	—	—	247	—	70	1 795
Stonglandseidet	9	—	46	6	—	—	—	—
Vangsvik	15	—	54	6	—	—	—	—
A Senja	8	2	27	6	—	—	—	—
Utheim	7	1	29	3	—	—	—	—

Tabell 3. (Framh.) Liner, apparat, trådlengd og samtaler ved abonnentanlegga i budsjetåret 1946/47.

Sentralane med stjerne etter er automatiske.

Kontrollstasjon Telefonanlegg Hovudsentral Bisentral	Telefonlinjer		Telefon- apparat		Trådlengd ved telefonanlegga		Lokalsamtaler ved telefonanlegga	
	Per ‰, 1947	Auke i b.året	Per ‰, 1947	Auke i b.året	I alt	Av dette i reserve	I bud- sjetåret	Jamt over per line
					Km	Km	1000	
Harstad								
Bjarkøy	22	3	94	7	45	—	23	1 045
Evenskjer	34	3	114	15	156	—	34	1 000
Grytøy	—	—	—	—	184	5	107	3 821
Lundenes	18	—	65	4	—	—	—	—
Alvestad	10	—	33	1	—	—	—	—
Hamnvik	45	1	147	3	228	—	214	4 756
Harstad	950	31	1 689	191	2 566	555	1 656	1 743
Kvæfjord	—	—	—	—	483	15	330	2 750
Bogen Kvæfjord	8	—	37	3	—	—	—	—
Borkenes	112	29	228	38	—	—	—	—
Sandsøy Senja	5	2	21	6	17	—	3	600
Anstad	16	—	55	4	65	1	18	1 125
Henningsvær								
Henningsvær	104	—	126	8	143	39	77	740
Kabelvåg								
Kabelvåg	193	9	282	25	210	13	167	865
Lyngseidet								
Lyngseidet	79	79	130	130	629	174	41	427
Kvalvik Lyngen	17	17	40	40	—	—	—	—
Lødingen								
Lødingen	172	16	239	25	313	26	157	913
Lødingen Vestbygd	—	—	—	—	230	1	78	1 418
Erikstad	11	1	26	1	—	—	—	—
Rinøyvåg	15	1	36	6	—	—	—	—
Vågehamn	6	—	22	2	—	—	—	—
Ytterstad	10	—	36	3	—	—	—	—
Øksneshamn	13	3	42	9	—	—	—	—
Moen Målselv								
Målselv	—	—	—	—	1 581	572	—	—
Moen Målselv	63	63	167	167	—	—	—	—
Andselv	31	31	42	42	—	—	—	—
Karlstad	18	18	66	66	—	—	—	—
Messeltmo	13	13	54	54	—	—	—	—
Molund	13	13	42	42	—	—	—	—
Rundhaug Målselv	20	20	69	69	—	—	—	—
Narvik								
Bjerkvik	49	8	97	29	247	82	51	1 041
Elvegård	12	12	31	31	162	68	10	357
Skjomdalen	16	16	28	28	—	—	—	—
Evenes	—	—	—	—	188	1	38	679
Bogen Ofoten	26	26	37	37	—	—	—	—
Botn Ofoten	6	6	25	25	—	—	—	—
Lenvik Ofoten	5	5	7	7	—	—	—	—
Lenvikmark	3	3	10	10	—	—	—	—
Liland Ofoten	16	16	65	65	—	—	—	—
Kjøpsvik	39	9	94	27	133	16	24	615
Narvik	1 038	32	1 423	83	3 923	1 163	1 981	1 867
Skjomnes	23	2	51	8	—	—	—	—
Sjøvegan								
Dyrøy	—	—	—	—	373	—	32	865
Brøstadbotn	8	1	33	5	—	—	—	—
Kastneshamn	4	1	18	1	—	—	—	—
Langhamn	19	—	93	1	—	—	—	—
Mohamn	6	2	23	8	—	—	—	—
Sjøvegan	64	10	148	32	1 360	248	250	1 667

Tabell 3. (Framh.) Liner, apparat, trådlengd og samtaler ved abonnentanlegga i budsjetåret 1946/47.

Sentralane med stjerne etter er automatiske.

Kontrollstasjon Telefonanlegg Hovudsentral Bisentral	Telefonliner		Telefon- apparat		Trådlengd ved telefonanlegga		Lokalsamtaler ved telefonanlegga	
	Per ‰/‰ 1947	Auke i b.året	Per ‰/‰ 1947	Auke i b.året	I alt	Av dette i reserve	I bud- sjettåret	Jamt over per line
					Km	Km	1000	
Bardu	72	16	176	45	—	—	—	—
Austgard	14	2	51	3	—	—	—	—
Skjervøy								
Skjervøy	55	10	85	23	35	—	89	1 618
Sortland								
Eidsfjord	—	—	—	—	55	—	19	2 714
Sildpollen Eidsfjord	7	—	30	1	—	—	—	—
Hadsel	—	—	—	—	521	—	911	4 601
Melbu	101	6	236	11	—	—	—	—
Stokmarknes	83	4	312	20	—	—	—	—
Sandnes Hadsel	14	—	83	—	—	—	—	—
Myre Vesterålen	21	7	43	8	72	2	9	429
Nyksund	19	1	33	3	14	—	9	474
Sortland	149	26	265	40	575	24	318	1 544
Blokken	4	—	11	1	—	—	—	—
Hennes Vesterålen	4	—	12	—	—	—	—	—
Kvitnes Vesterålen	4	—	12	—	—	—	—	—
Maurnes	16	1	63	2	—	—	—	—
Sigerfjord	29	—	85	—	—	—	—	—
Strengelvåg	6	6	16	16	—	—	4	150
Svolvær								
Brettesnes	14	2	28	3	20	—	8	308
Risvær Lofoten	12	—	12	—	15	—	—	—
Skrova	55	2	72	1	53	—	34	618
Svolvær	582	18	733	37	1 296	476	897	1 541
Sørvågen								
Flakstad	—	—	—	—	193	—	86	1 303
Fredvang	6	—	14	3	—	—	—	—
Krystad	3	1	9	5	—	—	—	—
Mølnerodden	4	—	7	—	—	—	—	—
Nusfjord	7	—	9	—	—	—	—	—
Ramberg Lofoten	25	2	60	2	—	—	—	—
Sund Lofoten	8	1	13	1	—	—	—	—
Vareid Lofoten	13	—	42	3	—	—	—	—
Moskenes	—	—	—	—	138	3	77	1 027
Hamnøy	6	—	9	—	—	—	—	—
Reine	18	1	46	6	—	—	—	—
Sørvågen	51	4	104	18	—	—	—	—
Tromsø								
Tromsø	1 194	43	1 969	111	4 569	370	1 979	1 657
	6 592	689	12 465	1 897	23 901	3 973	10 946	1 660
Finnmark distrikt.								
Alta								
Alta	81	46	105	68	—	—	54	321
Elvebakken	87	87	98	98	—	—	—	—
Berlevåg								
Berlevåg	124	76	134	79	—	—	104	839
Hammerfest								
Hammerfest	343	235	453	334	—	—	355	1 035
Honningsvåg								
Honningsvåg	100	24	205	99	—	—	124	1 097
Nordvågen	13	13	23	23	—	—	—	—
Kirkenes								
Kirkenes	220	90	314	144	—	—	310	1 276
Bjørnevatn	23	23	46	46	—	—	—	—

Tabell 3. (Framh.) Liner, apparat, trådlengd og samtaler ved abonnentanlegga i budsjettåret 1946/47.

Sentralane med stjerne etter er automatiske.

Kontrollstasjon Telefonanlegg Hovudsentral Bisentral	Telefonliner		Telefon- apparat		Trådlengd ved telefonanlegga		Lokalsamtaler ved telefonanlegga	
	Per ‰/‰ 1947	Auke i b.året	Per ‰/‰ 1947	Auke i b.året	I alt	Av dette i reserve	I bud- sjettåret	Jamt over per line
Mehamn					Km	Km	1000	
Gamvik	46	30	46	29	—	—	35	761
Kjøllefjord	73	59	83	67	—	—	—	—
Mehamn	94	42	99	39	—	—	72	766
Vadsø								
Vadsø.....	243	133	306	158	—	—	145	597
Vardø								
Båtsfjord	113	17	136	35	—	—	147	1 301
Vardø.....	227	95	288	112	—	—	164	722
	1 787	970	2 336	1 331	—	—	1 510	845
Oslo telefonanlegg:								
1 anlegg, 17 sentraler	70 227	4 223	105 356	8 373	486 926	152 980	147 755	2 104
1) Utanom Oslo:								
375 anlegg, 1 014 sentraler	116 003	27 166	175 410	43 538	571 784	132 317	189 960	1 638
I alt 376 anlegg, 1031 sentraler	186 230	31 389	280 766	51 911	1 058 710	285 297	337 715	1 813

1) Av dette er 20 131 liner og 31 318 apparat innløyst av Telegrafverket i budsjettåret 1946/47.

Terminaltrafikk.

Tabell 4 a. Geografisk oversyn over

Nr.	Land	Sende			Komne		
		Telegram	Ord	Norsk terminaltakst	Telegram	Ord	Norsk terminaltakst
Europeisk takstavdeling.							
1	Albania:	Vanlege	21	Fr. 2	—	—	—
		brevtgm.	—	—	3	100	5
			1	2	3	100	5
2	Asorane:	Vanlege	304	30	33	382	38
		brevtgm.	70	4	1	29	1
			17	34	34	411	39
3	Austerrike:	Vanlege	1 062	2 002	976	17 727	1 773
		pressetgm.	—	—	1	48	2
		brevtgm.	231	394	528	17 192	860
			1 293	2 396	1 505	34 967	2 635
4	Belgia:	Vanlege	25 004	44 857	25 050	422 303	42 230
		pressetgm.	18	121	6	227	11
		brevtgm.	3 755	7 080	4 492	151 757	7 588
			28 777	52 058	29 548	574 287	49 829
5	Bulgaria:	Vanlege	100	146	58	1 034	103
		pressetgm.	—	—	1	61	3
		brevtgm.	156	260	184	6 527	326
			256	406	243	7 622	432
6	Danmark:	Vanlege	101 765	1 652 027	89 244	1 396 405	—
		pressetgm.	30	4 232	25	1 076	—
		brevtgm.	1 211	41 660	1 670	58 436	—
			103 006	1 697 919	90 939	1 455 917	—
		Biletgm. (til 120 cm ²)	—	—	—	—	—
		—»— (over 120 cm ²)	20	6 042	9	2 970	252
7	Finnland:	Vanlege	8 001	143 649	8 284	130 059	13 006
		pressetgm.	1	32	27	1 318	66
		brevtgm.	619	22 197	1 752	59 034	2 952
		Xlt ¹⁾	—	—	1	27	1
			8 621	165 878	10 064	190 438	16 025
8	Frankrike:	Vanlege	25 747	521 974	24 982	478 596	47 860
		pressetgm.	1 014	152 856	215	13 795	690
		brevtgm.	4 542	180 173	4 728	170 044	8 502
			31 303	855 003	29 925	662 435	57 052
9	Færøyane:	Vanlege	1 985	25 954	1 370	21 782	2 178
		pressetgm.	2	199	63	3 031	101
		brevtgm.	95	3 142	290	9 800	490
			2 082	29 295	1 723	34 613	2 769
10	Gibraltar:	Vanlege	203	3 484	547	7 265	727
		brevtgm.	10	289	59	1 783	89
			213	3 773	606	9 048	816
11	Grønland:	Vanlege	19	246	33	432	35
		brevtgm.	3	75	9	225	9
			22	321	42	657	44

1) Xlt = jule- og nyårstgm.

telegramtrafikken med utlandet i budsjettåret 1946/47.

Sum 1946—1947			Sum 1945—1946		Auke i siste budsjettår			Nr.
Tele-gram	Ord	Norsk terminal-takst	Tele-gram	Norsk terminal-takst	Tele-gram	I pst.	Norsk terminal-takst	
		Fr.		Fr.			Fr.	
1	21	2	—	—	1			1
3	100	5	—	—	3			
4	121	7	—	—	4	—	7	
49	686	68	25	41	24			2
2	99	5	5	7	÷ 3			
51	785	73	30	48	21	70,0	25	
2 038	37 748	3 775	1 452	2 848	586			3
1	48	2	—	—	1			
759	25 062	1 254	218	310	541			
2 798	62 858	5 031	1 670	3 158	1 128	67,5	1 873	
50 054	870 870	87 087	22 807	45 012	27 247			4
24	2 654	132	1	2	23			
8 247	293 366	14 668	4 716	8 478	3 531			
58 325	1 166 890	101 887	27 524	53 492	30 801	111,9	48 395	
158	2 498	249	125	272	33			5
1	61	3	—	—	1			
340	11 731	586	126	203	214			
499	14 290	838	251	475	248	98,8	363	
191 009	3 048 432	97 470	147 916	84 138	43 093			6
55	5 308	125	34	202	21			
2 881	100 096	1 229	3 203	2 616	÷ 322			
193 945	3 153 836	98 824	151 153	86 956	42 792	28,3	11 868	
—	—	—	1	9	÷ 1	—	÷ 9	
29	cm ² 9 012	766	70	1 669	÷ 41	÷ 58,6	÷ 903	
16 285	273 708	27 371	11 002	20 328	5 283			7
28	1 350	68	50	710	÷ 22			
2 371	81 231	4 062	1 477	2 707	894			
1	27	1	—	—	1			
18 685	356 316	31 502	12 529	23 745	6 156	49,1	7 757	
50 729	1 000 570	100 057	31 465	83 732	19 264			8
1 229	166 651	8 333	527	2 962	702			
9 270	350 217	17 511	4 341	8 618	4 929			
61 228	1 517 438	125 901	36 333	95 312	24 895	68,5	30 589	
3 355	47 736	4 773	2 290	3 538	1 065			9
65	3 230	108	30	37	25			
385	12 942	647	393	630	÷ 8			
3 805	63 908	5 528	2 713	4 205	1 082	39,9	1 323	
750	10 749	1 075	492	786	258			10
69	2 072	103	74	126	÷ 5			
819	12 821	1 178	566	912	253	44,7	266	
52	678	55	28	29	24			11
12	300	12	21	26	÷ 9			
64	978	67	49	55	15	30,6	12	

Terminaltrafikk.

Tabell 4 a. (Framh.) Geografisk oversyn over

Nr.	Land	Sende			Komne			
		Tele-gram	Ord	Norsk terminal-takst	Tele-gram	Ord	Norsk terminal-takst	
12	Hellas:	Vanlege	1 099	21 996	Fr. 2 200	797	15 052	Fr. 1 505
		pressetgm.	—	—	—	2	230	12
		brevtgm.	469	17 687	884	866	34 746	1 737
			1 568	39 683	3 084	1 665	50 028	3 254
13	Irske Fristat:	Vanlege	719	12 187	1 219	724	13 329	1 333
		brevtgm.	134	4 811	241	324	11 708	585
			853	16 998	1 460	1 048	25 037	1 918
14	Island:	Vanlege	6 110	119 824	9 586	7 344	139 996	11 200
		pressetgm.	30	1 889	50	13	2 200	67
		brevtgm.	11	348	14	3	85	3
			6 151	122 061	9 650	7 360	142 281	11 270
15	Italia:	Vanlege	10 502	236 833	23 683	9 904	202 493	20 249
		pressetgm.	12	2 811	141	3	612	31
		brevtgm.	4 297	179 369	8 968	5 490	214 550	1 073
			14 811	419 013	32 792	15 397	417 655	21 353
16	Jugoslavia:	Vanlege	368	13 460	1 346	267	8 453	845
		brevtgm.	110	4 885	244	192	6 378	319
		statstgm. ¹⁾	—	—	—	—	—	—
			478	18 345	1 590	459	14 831	1 164
17	Kanariøyane:	Vanlege	440	6 406	577	534	7 795	702
		brevtgm.	138	4 225	190	206	6 583	296
			578	10 631	767	740	14 378	998
18	Luxembourg:	Vanlege	334	6 440	644	321	5 813	581
		pressetgm.	—	—	—	1	20	1
		brevtgm.	38	1 508	75	43	1 546	77
			372	7 948	719	365	7 379	659
19	Madeira:	Vanlege	89	1 154	115	51	454	45
		brevtgm.	29	914	46	85	2 546	127
			118	2 068	161	136	3 000	172
20	Malta:	Vanlege	121	2 141	214	168	2 138	214
		brevtgm.	24	630	32	83	2 512	126
			145	2 771	246	251	4 650	340
21	Nederland:	Vanlege	27 516	486 778	43 810	32 374	594 266	53 484
		pressetgm.	7	1 583	71	21	823	37
		brevtgm.	2 359	89 724	4 038	2 695	100 922	4 541
			30 062	578 085	47 919	35 090	696 011	58 062
22	Polen:	Vanlege	3 181	69 476	6 948	5 084	96 648	9 665
		pressetgm.	31	2 566	128	—	—	—
		brevtgm.	467	18 398	920	78	2 332	117
			3 679	90 440	7 996	5 162	98 980	9 782
23	Portugal:	Vanlege	3 052	63 068	6 307	3 267	55 631	5 563
		brevtgm.	1 078	40 352	2 018	1 775	65 661	3 283
			4 130	103 420	8 325	5 042	121 292	8 846

¹⁾ Statstgm. med minka takst.

telegramtrafikken med utlandet i budsjettåret 1946/47.

Sum 1946—1947			Sum 1945—1946		Auke i siste budsjettår			Nr.
Tele-gram	Ord	Norsk terminal-takst	Tele-gram	Norsk terminal-takst	Tele-gram	I pst.	Norsk terminal-takst	
		Fr.		Fr.			Fr.	
1 896	37 048	3 705	668	1 580	1 228			12
2	230	12	2	17	—			
1 335	52 433	2 621	416	735	919			
3 233	89 711	6 338	1 086	2 332	2 147	197,8	4 006	
1 443	25 516	2 552	819	1 695	624			13
458	16 519	826	330	603	128			
1 901	42 035	3 378	1 149	2 298	752	65,4	1 080	
13 454	259 820	20 786	9 754	15 579	3 700			14
43	4 089	117	132	663	÷ 89			
14	433	17	29	37	÷ 15			
13 511	264 342	20 920	9 915	16 279	3 596	36,3	4 641	
20 406	439 326	43 932	5 335	14 611	15 071			15
15	3 423	172	1	3	14			
9 787	393 919	10 041	2 715	5 969	7 072			
30 208	836 668	54 145	8 051	20 583	22 157	275,2	33 562	
635	21 913	2 191	164	359	471			16
302	11 263	563	44	84	258			
—	—	—	1	5	÷ 1			
937	33 176	2 754	209	448	728	348,3	2 306	
974	14 201	1 279	618	1 103	356			17
344	10 808	486	372	581	÷ 28			
1 318	25 009	1 765	990	1 684	328	33,1	81	
655	12 253	1 225	406	773	249			18
1	20	1	—	—	1			
81	3 054	152	34	74	47			
737	15 327	1 378	440	847	297	67,5	531	
140	1 608	160	39	44	101			19
114	3 460	173	38	58	76			
254	5 068	333	77	102	177	229,9	231	
289	4 279	428	141	231	148			20
107	3 142	158	160	294	÷ 53			
396	7 421	586	301	525	95	31,6	61	
59 890	1 081 044	97 294	34 745	65 151	25 145			21
28	2 406	108	23	133	5			
5 234	190 646	8 579	3 020	5 337	2 214			
65 152	1 274 096	105 981	37 788	70 621	27 364	72,4	35 360	
8 265	166 124	16 613	3 496	7 291	4 769			22
31	2 566	128	—	—	31			
545	20 730	1 037	210	297	335			
8 841	189 420	17 778	3 706	7 588	5 135	138,6	10 190	
6 319	118 699	11 870	2 609	6 417	3 710			23
2 853	106 013	5 301	1 176	2 102	1 677			
9 172	224 712	17 171	3 785	8 519	5 387	—	8 652	

Terminaltrafikk.

Tabell 4 a. (Framh.) Geografisk oversyn over

Nr.	Land	Sende			Komne		
		Tele-gram	Ord	Norsk terminal-takst	Tele-gram	Ord	Norsk terminal-takst
24	Romania: Vanlege	250	9 020	Fr. 902	231	4 977	Fr. 498
		34	1 073	54	2	59	3
		284	10 093	956	233	5 036	501
25	Sovjetsamveldet: Vanlege	1 923	45 764	3 661	1 714	39 239	3 139
		277	85 543	3 422	436	93 527	3 741
		426	18 446	738	1 300	101 005	4 040
		2 638	177 749	7 110	2 529	135 386	5 415
		5 264	327 502	14 931	5 979	369 157	16 335
26	Spania: Vanlege	2 381	46 299	4 167	2 702	47 145	4 243
		920	36 644	1 649	1 481	50 700	2 282
		3 301	82 943	5 816	4 183	97 845	6 525
27	Storbritannia: Vanlege	161 488	2 993 928	269 454	167 787	3 523 456	317 111
		1 222	111 274	5 007	647	114 915	5 171
		22 428	816 308	36 734	40 570	1 368 590	61 587
		1	11	—	1	23	1
		185 139	3 921 521	311 195	209 005	5 006 984	383 870
		Bilettgm. (til 120 cm ²) —»— (over 120 cm ²)	— 1 cm ² 204	— 25	— —	— —	— —
28	Sveits: Vanlege	8 027	155 109	15 511	6 173	116 170	11 617
		29	7 068	353	21	1 810	91
		1 299	45 671	2 284	2 374	83 520	4 176
		—	—	—	3	47	2
		9 355	207 848	18 148	8 571	201 547	15 886
29	Sverige: Vanlege	132 657	2 108 107	295 135	103 293	1 636 866	—
		11	1 616	113	7	488	—
		1 133	40 350	2 825	3 588	116 248	—
		133 801	2 150 073	298 073	106 888	1 753 602	—
		Bilettgm. (til 120 cm ²) —»— (over 120 cm ²)	3 cm ² 216 35 cm ² 8 166	18 755	2 cm ² 145 27 cm ² 6 796	12 629	—
30	Trieste:	243	6 288	629	157	3 220	322
		87	3 313	166	123	4 573	229
		330	9 601	795	280	7 793	551
31	Tsjekkoslovakia: Vanlege	8 243	158 578	15 858	6 530	121 659	12 166
		13	2 073	104	11	2 031	102
		2 768	107 634	5 382	2 759	97 508	4 875
		11 024	268 285	21 344	9 300	221 198	17 143
32	Tyrkia: Vanlege	1 482	36 009	3 601	1 945	41 537	4 154
		2	1 342	67	—	—	—
		—	—	—	15	416	21
		1 484	37 351	3 668	1 960	41 953	4 175
33	Tyskland: Vanlege	1 192	30 475	2 514	769	17 143	1 414
		—	—	—	70	15 487	639
		40	1 540	64	36	1 082	45
		1 232	32 015	2 578	875	33 712	2 098

1) Statstgm. med minka takst. 2) Xlt = jule- og nyårstelegram.

telegramtrafikken med utlandet i budsjettåret 1946/47.

Sum 1946—1947			Sum 1945—1946		Auke i siste budsjettår			Nr.
Tele-gram	Ord	Norsk terminal-takst	Tele-gram	Norsk terminal-takst	Tele-gram	I pst.	Norsk terminal-takst	
481	13 997	Fr. 1 400	212	Fr. 457	269		Fr.	24
36	1 132	57	28	57	8			
517	15 129	1 457	240	514	277	115,4	943	
3 637	85 003	6 800	3 217	12 802	420			25
713	179 070	7 163	2 747	24 081	÷ 2 034			
1 726	119 451	4 778	1 208	3 961	518			
5 167	313 135	12 525	2 267	6 384	2 900			
11 243	696 659	31 266	9 439	47 228	1 804	19,1	÷ 15 962	26
5 083	93 444	8 410	6 378	12 907	÷ 1 295			
2 401	87 344	3 931	4 434	7 736	÷ 2 033			
7 484	180 788	12 341	10 812	20 643	÷ 3 328	÷ 30,8	÷ 8 302	
329 275	6 517 384	586 565	250 688	513 098	78 587			27
1 869	226 189	10 178	4 084	43 134	÷ 2 215			
62 998	2 184 898	98 321	62 540	97 390	458			
2	34	1	—	—	2			
394 144	8 928 505	695 065	317 312	653 622	76 832	24,2	41 443	
—	—	—	1	11	÷ 1	—	÷ 11	28
1 cm ²	204	25	5	143	÷ 4	÷ 80,0	÷ 118	
14 200	271 279	27 128	10 829	24 376	3 371			29
50	8 878	444	143	1 267	÷ 93			
3 673	129 191	6 460	4 712	8 699	÷ 1 039			
3	47	2	—	—	3			
17 926	409 395	34 034	15 684	34 342	2 242	14,3	÷ 308	
235 950	3 744 973	295 135	301 554	424 094	÷ 65 604			29
18	2 104	113	72	582	÷ 54			
4 721	156 598	2 825	6 060	4 438	÷ 1 339			
240 689	3 903 675	298 073	307 686	429 114	÷ 66 997	÷ 21,8	÷ 131 041	
5 cm ²	361	30	—	—	5	—	30	30
62 cm ²	14 962	1 384	83	2 099	÷ 21	÷ 25,3	÷ 715	
400	9 508	951	—	—	400			30
210	7 886	395	—	—	210			
610	17 394	1 346	—	—	610		1 346	
14 773	280 237	28 024	6 238	14 242	8 535			31
24	4 104	206	7	16	17			
5 527	205 142	10 257	2 005	3 856	3 522			
20 324	489 483	38 487	8 250	18 114	12 074	146,4	20 273	
3 427	77 546	7 755	2 441	7 585	986			32
2	1 342	67	1	1	1			
15	416	21	5	9	10			
3 444	79 304	7 843	2 447	7 595	997	40,7	248	
1 961	47 618	3 928	104	746	1 857			33
70	15 487	639	22	167	48			
76	2 622	109	22	30	54			
2 107	65 727	4 676	148	943	1 959	—	3 733	

Terminaltrafikk.

Tabell 4 a. (Framh.) Geografisk oversyn over

Nr.	Land	Sende			Komne			
		Tele-gram	Ord	Norsk terminal-takst	Tele-gram	Ord	Norsk terminal-takst	
34	Ungarn:	Vanlege	796	15 581	Fr. 1 558	508	9 048	Fr. 905
		brevtgm.	312	11 007	550	646	22 979	1 149
			1 108	26 588	2 108	1 154	32 027	2 054
35	Vatikanstaten:	Vanlege	12	293	29	2	47	5
		brevtgm.	3	99	5	2	73	4
			15	392	34	4	120	9
NORD-AFRIKA								
36	Algerie:	Vanlege	411	7 434	743	1 094	15 186	1 519
		pressetgm.	10	3 068	153	—	—	—
		brevtgm.	99	3 670	184	131	4 171	209
			520	14 172	1 080	1 225	19 357	1 728
37	Libya:	Vanlege	4	92	9	3	38	4
		brevtgm.	3	75	4	3	81	4
			7	167	13	6	119	8
38	Marokko:	Vanlege	549	12 503	1 250	694	13 065	1 307
		brevtgm.	239	7 999	400	431	13 865	693
			788	20 502	1 650	1 125	26 930	2 000
39	Tunis:	Vanlege	126	2 326	233	331	4 369	437
		brevtgm.	29	1 117	56	35	1 159	58
			155	3 443	289	366	5 528	495
Europeisk takstavdeling		592 343	11903 705	1 038 577	588 501	12388 925	700 842	
Bilettgm. (til 120 cm ²)		3 cm ²	216	18	2 cm ²	145	12	
—»— (over 120 cm ²)		56 cm ²	14 412	1 294	36 cm ²	9 766	881	
Utaneuropeisk takstavdeling.								
AFRIKA								
40	Vest-Afrika:	Vanlege	151	4 074	611	157	2 165	325
		Cde ¹⁾	7	68	6	17	149	13
		Lc ²⁾	194	2 779	208	530	7 035	528
		brevtgm.	82	2 438	122	154	4 989	249
			434	9 359	947	858	14 338	1 115
41	Afrika elles:	Vanlege	1 625	34 983	5 247	1 008	21 246	3 187
		Cde ¹⁾	385	3 959	356	405	4 194	377
		Lc ²⁾	3 828	57 532	4 315	5 788	93 226	6 992
		brevtgm.	1 848	61 846	3 092	2 589	93 493	4 670
		Xlt ⁴⁾	—	—	—	6	69	3
			7 686	158 320	13 010	9 796	212 228	15 234
AMERIKA								
42	Nord-Amerika:	Vanlege	17 509	364 359	54 654	15 129	302 591	45 389
		Cde ¹⁾	9 785	173 203	15 588	8 779	175 750	15 818
		pressetgm.	67	19 377	1 453	443	57 883	4 341
		Lc ²⁾	38 108	619 233	46 442	37 109	639 356	47 952
		brevtgm.	29 061	1 085 737	54 287	55 077	2 166 484	108 324
		statstgm ³⁾	3 178	118 370	8 878	1 415	80 628	6 047
			97 708	2 380 279	181 302	117 952	3 422 692	227 871

¹⁾ Cde = kodetgm. med minka takst. ²⁾ Lc = leilighetstgm. ³⁾ Statstgm. med minka takst.

⁴⁾ Xlt = jule- og nyttårstgm.

telegramtrafikken med utlandet i budsjettåret 1946/47.

Sum 1946—1947			Sum 1945—1946		Auke i siste budsjettår			Nr.
Tele-gram	Ord	Norsk terminal-takst	Tele-gram	Norsk terminal-takst	Tele-gram	I pst.	Norsk terminal-takst	
1 304	24 629	Fr. 2 463	63	Fr. 106	1 241		Fr.	34
958	33 986	1 699	13	20	945			
2 262	58 615	4 162	76	126	2 186		4 036	35
14	340	34	19	39	÷ 5			
5	172	9	2	3	3			
19	512	43	21	42	÷ 2	÷ 9,5	1	36
1 505	22 620	2 262	711	1 055	794			
10	3 068	153	—	—	10			
230	7 841	393	86	136	144			37
1 745	33 529	2 808	797	1 191	948	118,9	1 617	
7	130	13	3	4	4			
6	156	8	9	12	÷ 3			38
13	286	21	12	16	1	8,3	5	
1 243	25 568	2 557	443	763	800			
670	21 864	1 093	296	487	374			39
1 913	47 432	3 650	739	1 250	1 174	158,9	2 400	
457	6 695	670	234	395	223			
64	2 276	114	63	84	1			40
521	8 971	784	297	479	224	75,4	305	
1 180 844	24 292 630	1 739 419	974 275	1 615 403	206 569	21,2	124 016	
5 cm ²	361	30	2	20	3	150,0	10	41
92 cm ²	24 178	2 175	158	3 911	÷ 66	÷ 41,8	÷ 1 736	
308	6 239	936	125	322	183			
24	217	19	12	30	12			42
724	9 814	736	459	469	265			
236	7 427	371	126	187	110			
1 292	23 697	2 062	722	1 008	570	78,9	1 054	43
2 633	56 229	8 434	1 695	5 759	938			
790	8 153	733	392	465	398			
9 616	150 758	11 307	5 856	7 216	3 760			44
4 437	155 339	7 767	4 350	7 572	87			
6	69	3	—	—	6			
17 482	370 548	28 244	12 293	21 012	5 189	42,2	7 232	45
32 638	666 950	100 043	22 320	70 162	10 318			
18 564	348 953	31 406	13 456	29 911	5 108			
510	77 260	5 794	818	14 926	÷ 308			46
75 217	1 258 589	94 394	50 483	64 450	24 734			
84 138	3 252 221	162 611	83 958	163 723	180			
4 593	198 998	14 925	7 755	27 843	÷ 3 162			47
215 660	5 802 971	409 173	178 790	371 015	36 870	20,6	38 158	

Terminaltrafikk.

Tabell 4 a. (Framh.) Geografisk oversyn over

Nr.	Land	Sende			Komme			
		Telegram	Ord	Norsk terminaltakst	Telegram	Ord	Norsk terminaltakst	
43	Mellom-Amerika:	Vanlege	432	7 367	Fr. 1 105	501	7 186	Fr. 1 078
		Cde ¹⁾	286	2 741	247	398	3 136	282
		Lc ²⁾	1 952	24 423	1 832	3 645	43 804	3 285
		brevtgm.	889	28 335	1 417	1 583	56 560	2 828
		statstgm. ³⁾	67	2 314	174	49	2 406	180
		Xlt ⁴⁾	2	40	2	—	—	—
			3 628	65 220	4 777	6 176	113 092	7 653
44	Sør-Amerika:	Vanlege	1 844	27 782	4 167	2 130	31 437	4 716
		Cde ¹⁾	1 017	10 647	958	1 647	17 249	1 552
		pressetgm.	10	3 820	287	4	200	15
		Lc ²⁾	4 984	65 607	4 921	6 213	76 448	5 734
		brevtgm.	2 963	101 791	5 090	4 576	170 202	8 510
		statstgm. ³⁾	251	7 528	565	127	2 873	215
			11 069	217 175	15 988	14 697	298 409	20 742
45	ASIA:	Vanlege	1 845	34 299	5 145	1 690	33 165	4 975
		Cde ¹⁾	2 784	34 922	3 143	3 183	41 507	3 736
		Lc ²⁾	5 412	82 473	6 185	7 378	118 745	8 906
		brevtgm.	2 708	88 357	4 418	4 106	156 839	7 842
		statstgm. ³⁾	45	1 239	93	—	—	—
		Xlt ⁴⁾	1	11	1	—	—	—
			12 795	241 301	18 985	16 307	350 256	25 459
46	AUSTRALIA:	Vanlege	243	4 420	663	324	5 412	812
		Cde ¹⁾	314	3 528	318	477	5 639	508
		pressetgm.	—	—	—	—	—	—
		Lc ²⁾	998	13 528	1 015	1 286	22 168	1 663
		brevtgm.	504	16 023	801	746	24 298	1 215
		statstgm. ³⁾	2	23	2	—	—	—
			2 061	37 522	2 799	2 833	57 517	4 198
	Utaneuropeisk takstavdeling	135 381	3 109 176	237 808	168 619	4 468 532	302 272	
	I alt	727 724	15012881	1 276 385	757 120	16857457	1 003 114	
	Samandrag:							
Vanlege	560 867	9 962 564	997 527	526 284	9 614 420	632 659		
Cde ¹⁾	14 578	229 068	20 616	14 906	247 624	22 286		
Pressetgm.	2 786	403 776	19 247	2 017	309 782	15 121		
Lc ²⁾	55 476	865 575	64 918	61 899	1 000 782	75 060		
Brevtgm.	87 832	3 244 613	157 252	147 883	5 463 390	246 124		
Statstgm. ³⁾	6 181	307 223	16 822	4 120	221 293	11 857		
Xlt ⁴⁾	4	62	3	11	166	7		
	727 724	15012881	1 276 385	757 120	16857457	1 003 114		
Billettelegram (til 120 cm ²)	3	cm ² 216	18	2	cm ² 145	12		
Billettelegram (over 120 cm ²)	56	cm ² 14 412	1 294	36	cm ² 9 766	881		
	59	cm ² 14 628	1 312	38	cm ² 9 911	893		

¹⁾ Cde = kodetgm. med minka takst. ²⁾ Lc = leilighetstgm. ³⁾ Statstgm. med minka takst. ⁴⁾ Xlt = jule- og nyårstelegram.

telegramtrafikken med utlandet i budsjettåret 1946/47.

Sum 1946—1947			Sum 1945—1946		Auke i siste budsjettår			Nr.
Tele-gram	Ord	Norsk terminal-takst	Tele-gram	Norsk terminal-takst	Tele-gram	I pst.	Norsk terminal-takst	
		Fr.		Fr.			Fr.	
933	14 553	2 183	706	1 674	227			43.
684	5 877	529	489	430	195			
5 597	68 227	5 117	3 315	3 125	2 282			
2 472	84 895	4 245	2 158	3 600	314			
116	4 720	354	76	291	40			
2	40	2	—	—	2			
9 804	178 312	12 430	6 744	9 120	3 060	45,4	3 310	
3 974	59 219	8 883	1 771	4 420	2 203			44.
2 664	27 896	2 510	1 627	1 841	1 037			
14	4 020	302	15	267	÷ 1			
11 197	142 055	10 655	7 382	7 224	3 815			
7 539	271 993	13 600	5 809	10 239	1 730			
378	10 401	780	250	630	128			
25 766	515 584	36 730	16 854	24 621	8 912	52,9	12 109	
3 535	67 464	10 120	1 979	6 451	1 556			45.
5 967	76 429	6 879	2 276	3 009	3 691			
12 740	201 218	15 091	6 204	8 150	6 536			
6 814	245 196	12 260	4 874	9 261	1 940			
45	1 239	93	31	58	14			
1	11	1	—	—	1			
29 102	591 557	44 444	15 364	26 929	13 738	89,4	17 515	
567	9 832	1 475	551	1 503	16			46.
791	9 167	826	427	488	364			
—	—	—	15	226	÷ 15			
2 284	35 696	2 678	1 717	2 238	567			
1 250	40 321	2 016	1 285	1 970	÷ 35			
2	23	2	—	—	2			
4 894	95 039	6 997	3 995	6 425	899	22,5	572	
304 000	7 577 708	540 080	234 762	460 130	69 238	29,5	79 950	
1 484 844	31 870 338	2 279 499	1 209 037	2 075 533	275 807	22,8	203 966	
1 087 151	19 576 984	1 630 186	888 677	1 458 518	198 474	22,3	171 668	
29 484	476 692	42 902	18 679	36 174	10 805	57,8	6 728	
4 803	713 558	34 368	8 724	89 396	÷ 3 921	÷ 4,5	÷ 55 028	
117 375	1 866 357	139 978	75 416	92 872	41 959	55,6	47 106	
235 715	8 708 003	403 376	207 161	363 362	28 554	13,8	40 014	
10 301	528 516	28 679	10 380	35 211	÷ 79	÷ 0,8	÷ 6 532	
15	228	10	—	—	15	—	10	
1 484 844	31 870 338	2 279 499	1 209 037	2 075 533	275 807	22,8	193 966	
5	cm ² 361	30	2	20	3	150,0	10	
92	cm ² 24 178	2 175	158	3 911	÷ 66	÷ 41,8	÷ 1 736	
97	cm ² 24 539	2 205	160	3 931	÷ 63	÷ 39,4	÷ 1 726	

**Tabell 4 b. Geografisk oversyn over telegramtrafikken med utlandet
i budsjettåret 1946/47.**

Transitt-trafikk.

Land. Frå — til	1946—1947			1945—1946		Auke i siste budsjettår	
	Tele-gram	Ord	Norsk transitt-takst	Tele-gram	Norsk transitt-takst	Tele-gram	Norsk transitt-takst
			Fr.		Fr.		Fr.
Algerie—Danmark	1	13	1	—	—	1	1
Austerrike—Danmark	1	42	3	—	—	1	3
Belgia—Danmark	82	1 407	89	11	16	71	73
Frankrike—Danmark	4	69	4	5	5 ÷	1 ÷	1
Luxembourg—Danmark	3	46	3	—	—	3	3
Nederland—Danmark	8	117	8	2	3	6	5
Sovjetsamveldet—Danmark	1	10	1	2	2 ÷	1 ÷	1
Storbritannia—Danmark	1	9	1	20	20 ÷	19 ÷	19
Amerika—Danmark	12	216	16	5	5	7	11
Belgia—Finnland	381	8 375	461	180	227	201	234
Frankrike—Finnland	2	37	3	2	2	—	1
Luxembourg—Finnland	3	81	3	1	1	2	2
Nederland—Finland	2	41	3	—	—	2	3
Amerika—Finnland	1	15	1	2	2 ÷	1 ÷	1
Belgia—Sovjetsamveldet	142	23 047	982	37	258	105	724
Luxembourg—Sovjetsamveldet	9	735	49	—	—	9	49
Nederland—Sovjetsamveldet	3	23	2	1	10	2 ÷	8
Belgia—Sverige	1 153	23 640	1 436	812	1 050	341	386
Frankrike—Sverige	29	418	27	25	36	4 ÷	9
Island—Sverige	1	16	1	4	9 ÷	3 ÷	8
Jugoslavia—Sverige	1	25	1	—	—	1	1
Luxembourg—Sverige	23	412	27	4	4	19	23
Marokko—Sverige	1	11	1	1	1	—	—
Nederland—Sverige	32	612	43	17	22	15	21
Polen—Sverige	3	29	2	—	—	3	2
Portugal—Sverige	1	17	1	2	2 ÷	1 ÷	1
Sovjetsamveldet—Sverige	2	202	7	1	4	1	3
Storbritannia—Sverige	1	24	2	21	31 ÷	20 ÷	29
Afrika—Sverige	6	234	10	10	9 ÷	4	1
Amerika—Sverige	50	1 119	50	71	69 ÷	21 ÷	19
Annan transitt	—	—	—	15	17 ÷	15 ÷	17
	1 959	61 042	3 238	1 251	1 805	708	1 433

**Tabell 4 c. Trafikken med utlandet ved abonnent-fjernskriverane (Telex)
i budsjettåret 1946/47.**

Land	Utgående				Inngående				I alt 1946—47	
	Dagtakst		Nedsett takst		Dagtakst		Nedsett takst			
	Tal	Minutt	Tal	Minutt	Tal	Minutt	Tal	Minutt		
Sverige	2 937	13 540	2 360	12 857	3 469	19 400	4 001	26 668	12 767	72 465
Danmark . . .	1 329	7 835	960	7 204	2 264	21 576	2 803	29 132	7 356	65 747
Finnland . . .	2	9	1	11	—	—	—	—	3	20
	4 268	21 384	3 321	20 072	5 733	40 976	6 804	55 800	20 126	138 232

Tabell 5. Telegramtrafikken med utlandet over dei ymse vegane i budsjettåret 1946/47.

Veg og land	Sende			Komme			Sum 1946—1947			Sum 1945—1946 Tele- gram	Auke i siste budsjettår Tele- gram
	Tele- gram	Takst- einingar	Norsk kabel- eller radiotakst	Tele- gram	Takst- einingar	Norsk kabel- eller radiotakst	Tele- gram	Takst- einingar	Norsk kabel- eller radiotakst		
Oslo—London.			Fr.			Fr.			Fr.		
Terminaltrafikk:											
Storbritannia	185 138	3 457 713	151 275	205 417	4 190 258	183 324	390 555	7 647 971	334 599	280 321	110 234
Algerie	8	168	8	386	5 310	266	394	5 478	274	229	165
Asorane	15	290	9	5	76	2	20	366	11	23	÷ 3
Austerrike	1 284	23 779	476	887	15 343	307	2 171	39 122	783	1 627	544
Belgia	110	2 429	121	104	1 798	90	214	4 227	211	1 141	÷ 927
Bulgaria	4	74	4	54	973	49	58	1 047	53	99	÷ 41
Danmark	1	29	1	—	—	—	1	29	1	8	÷ 7
Finnland	2	47	2	—	—	—	2	47	2	1	÷ 1
Frankrike	166	3 979	199	1 026	18 986	949	1 192	22 965	1 148	3 131	÷ 1 939
Færøyaner	2 082	27 591	897	1 696	27 282	887	3 778	54 873	1 784	2 202	1 576
Gibraltar	213	3 629	118	600	8 074	262	813	11 703	380	498	315
Grønland	6	73	2	—	—	—	6	73	2	13	÷ 7
Hellas	606	11 521	374	1 623	31 848	1 035	2 229	43 369	1 409	1 018	1 211
Irske Frisat	853	14 592	638	1 033	18 973	830	1 886	33 565	1 468	1 098	788
Island	6 151	120 628	3 920	6 561	125 196	4 069	12 712	245 824	7 989	7 963	4 749
Italia	79	2 407	78	25	688	22	104	3 095	100	3 038	÷ 2 934
Jugoslavia	21	462	23	1	109	5	22	571	28	48	÷ 26
Kanariøyane	557	8 247	268	711	10 628	345	1 268	18 875	613	892	376
Libya	3	60	2	6	78	3	9	138	5	11	÷ 2
Luxembourg	7	245	12	1	20	1	8	265	13	20	÷ 12
Madeira	111	1 534	50	40	510	17	151	2 044	67	64	87
Malta	137	2 354	77	243	3 304	107	380	5 658	184	298	82
Marokko	225	4 560	148	459	7 229	235	684	11 789	383	406	278
Nederland	164	3 601	180	9	161	8	173	3 762	188	2 275	÷ 2 102
Polen	22	338	17	—	—	—	22	338	17	186	÷ 164
Portugal	3 736	74 526	2 422	1 626	27 238	885	5 362	101 764	3 307	2 922	2 440
Romania	2	293	15	—	—	—	2	293	15	18	÷ 16
Sovjetsamveldet	7	301	15	—	—	—	7	301	15	30	÷ 23
Spania	2 951	57 396	1 865	3 438	60 305	1 960	6 389	117 701	3 825	6 324	65
Sveits	41	1 462	73	3	36	2	44	1 498	75	132	÷ 88
Sverige	—	—	—	1	11	1	1	11	1	8	÷ 7
Tsjekkoslovakia	36	682	34	5	252	13	41	934	47	266	÷ 225
Tunis	6	113	6	44	627	31	50	740	37	88	÷ 38
Tyrkia	1 147	30 366	987	1 891	39 869	1 296	3 038	70 235	2 283	2 135	903
Tyskland	406	12 506	625	236	11 522	576	642	24 028	1 201	64	578

Ungarn	6	109	5	2	27	1	8	136	6	57	49
Vatikanstaten	—	—	—	—	—	—	—	—	—	3	3
Vest-Afrika	227	2 482	223	335	2 488	224	562	4 970	447	481	81
Afrika elles	5 984	66 518	7 650	9 178	95 702	11 006	15 162	162 220	18 656	10 542	4 620
Nord-Amerika	2 693	33 619	2 774	5 689	69 658	5 747	8 382	103 277	8 521	6 138	2 244
Mellom-Amerika	148	1 396	115	515	4 221	348	663	5 617	463	621	42
Sør-Amerika	284	2 582	297	4 692	40 642	4 674	4 976	43 224	4 971	3 431	1 545
Asia	7 913	78 904	9 074	12 124	124 430	14 309	20 037	203 334	23 383	11 554	8 483
Australia	2 027	18 400	2 116	2 722	26 869	3 090	4 749	45 269	5 206	3 445	1 304
	225 579	4 072 005	187 195	263 388	4 970 741	236 976	488 967	9 042 746	424 171	354 869	134 098

Transitt-trafikk:

Storbritannia—Danmark	—	—	—	1	9	—	1	9	—	1	—
Island—Sverige	—	—	—	1	16	1	1	16	1	—	1
Jugoslavia—Sverige	—	—	—	1	13	1	1	13	1	—	1
Annan transitt	—	—	—	—	—	—	—	—	—	7	7
	—	—	—	3	38	2	3	38	2	8	5

Oslo-London (devie)

Terminaltrafikk:

Frankrike	—	—	—	13	272	14	13	272	14	—	13
Hellas	—	—	—	1	12	—	1	12	—	—	1
Afrika elles	—	—	—	2	20	2	2	20	2	—	2
Nord-Amerika	—	—	—	397	4 500	371	397	4 500	371	—	397
Mellom-Amerika	—	—	—	12	100	8	12	100	8	—	12
Sør-Amerika	—	—	—	3	13	1	3	13	1	—	3
	—	—	—	428	4 917	396	428	4 917	396	—	428

Oslo—Hamburg.

(via norsk—danske kablar)

Terminaltrafikk:

Tyskland	807	18 346	596	461	8 342	271	1 268	26 688	867	—	1 268
Austerrike	2	55	18	—	—	—	2	55	18	—	2
Nederland	—	—	—	68	1 080	35	68	1 080	35	—	68
Portugal	—	—	—	1	102	3	1	102	3	—	1
Sveits	8	140	5	—	—	—	8	140	5	—	8
	817	18 541	619	530	9 524	309	1 347	28 065	928	—	1 347

Oslo—Fredericia

Terminaltrafikk:

Danmark	102 161	1 661 223	—	89 608	1 405 657	—	191 769	3 066 880	—	—	191 769
Albania	1	21	—	—	—	—	1	21	—	—	1
Algerie	—	—	—	14	116	2	14	116	2	—	14
Austerrike	—	—	—	590	10 549	171	590	10 549	171	—	590

Tabell 5. (Framh.) Telegramtrafikken med utlandet over dei ymse vegane i budsjettåret 1946/47.

Veg og land	Sende			Komne			Sum 1946—47			Sum 1945—1946 Tele- gram	Auke i siste budsjettår Tele- gram
	Tele- gram	Takst- einingar	Norsk kabel- eller radiotakst	Tele- gram	Takst- einingar	Norsk kabel- eller radiotakst	Tele- gram	Takst- einingar	Norsk kabel- eller radiotakst		
			Fr.			Fr.			Fr.		
Belgia	—	—	—	81	1 408	23	81	1 408	23	—	81
Bulgaria	78	1 329	22	1	9	—	79	1 338	22	—	79
Frankrike	1	19	1	1 386	26 816	436	1 387	26 835	437	—	1 387
Færøyane	—	—	—	7	89	1	7	89	1	—	7
Grønland	16	210	7	40	491	8	56	701	15	—	56
Hellas	—	—	—	20	330	5	20	330	5	—	20
Island	—	—	—	740	14 779	240	740	14 779	240	—	740
Italia	1	13	—	1 893	42 264	687	1 894	42 277	687	—	1 894
Jugoslavia	351	12 923	420	13	236	4	364	13 159	424	—	364
Kanariøyane	—	—	—	8	189	3	8	189	3	—	8
Luxembourg	—	—	—	4	50	1	4	50	1	—	4
Malta	—	—	—	3	33	1	3	33	1	—	3
Marokko	—	—	—	3	58	1	3	58	1	—	3
Nederland	—	—	—	92	1 605	26	92	1 605	26	—	92
Polen	1	13	—	3	27	—	4	40	—	—	4
Portugal	—	—	—	19	251	4	19	251	4	—	19
Romania	2	23	1	—	—	—	2	23	1	—	2
Sovjet-Samveldet	2	277	5	—	—	—	2	277	5	—	2
Spania	—	—	—	19	230	4	19	230	4	—	19
Storbritannia	—	—	—	12	170	3	12	170	3	—	12
Sveits	12	662	11	42	624	10	54	1 286	21	—	54
Sverige	—	—	—	2	24	—	2	24	—	—	2
Tyrkia	—	—	—	10	285	5	10	285	5	—	10
Tyskland	8	126	2	27	969	16	35	1 095	18	—	35
Ungarn	2	19	—	—	—	—	2	19	—	—	2
Vest-Afrika	—	—	—	3	52	1	3	52	1	—	3
Afrika elles	—	—	—	66	675	14	66	675	14	—	66
Nord-Amerika	3	29	1	39 447	477 160	9 543	39 450	477 189	9 544	—	39 450
Mellom-Amerika	1	7	—	1 885	15 475	310	1 886	15 482	310	—	1 886
Sør-Amerika	—	—	—	933	7 279	146	933	7 279	146	—	933
Asia	—	—	—	191	1 778	36	191	1 778	36	—	191
Australia	—	—	—	39	393	8	39	393	8	—	39
	102 640	1 676 894	470	137 201	2 010 071	11 709	239 841	3 686 955	12 179	—	239 841
Transitt-trafikk:											
Algerie—Danmark	1	13	—	—	—	—	1	13	—	—	1
Austerrike—Danmark	1	42	—	—	—	—	1	42	—	—	1
Belgia—Danmark	82	1 266	6	—	—	—	82	1 266	6	—	82

Frankrike—Danmark	4	69	—	—	—	—	4	69	—	—	4
Luxembourg—Danmark	3	46	—	—	—	—	3	46	—	—	3
Nederland—Danmark	9	130	1	—	—	—	9	130	1	—	9
Sovjet-Samveldet—Danmark . .	1	10	—	—	—	—	1	10	—	—	1
Storbritannia—Danmark	1	9	—	—	—	—	1	9	—	—	1
Nord-Amerika—Danmark	4	83	2	—	—	—	4	83	2	—	4
Mellom-Amerika—Danmark . . .	2	23	1	—	—	—	2	23	1	—	2
Sør-Amerika—Danmark	1	11	—	—	—	—	1	11	—	—	1
	109	1 702	10	—	—	—	109	1 702	10	—	109

Oslo—Fredericia (devie)

Terminaltrafikk :

Danmark	795	12 248	—	1 266	19 583	—	2 061	31 831	—	—	2 061
Austerrike	—	—	—	3	43	1	3	43	1	—	3
Frankrike	—	—	—	11	220	4	11	220	4	—	11
Grønland	—	—	—	2	53	1	2	53	1	—	2
Island	—	—	—	3	82	1	3	82	1	—	3
Jugoslavia	8	313	10	—	—	—	8	313	10	—	8
Portugal	—	—	—	1	9	—	1	9	—	—	1
Storbritannia	—	—	—	1	13	—	1	13	—	—	1
Nord-Amerika	—	—	—	401	4 760	95	401	4 760	95	—	401
Mellom-Amerika	—	—	—	35	253	5	35	253	5	—	35
Sør-Amerika	—	—	—	14	101	2	14	101	2	—	14
	803	12 561	10	1 737	25 117	109	2 540	37 678	119	—	2 540

Transitt-trafikk:

Mellom-Amerika—Danmark . . .	1	13	1	—	—	—	1	13	1	—	1
------------------------------	---	----	---	---	---	---	---	----	---	---	---

Oslo—Kjøbenhavn.

Terminaltrafikk:

Danmark	—	—	—	38	542	—	38	542	—	149 460	÷ 149 422
Austerrike	—	—	—	—	—	—	—	—	—	15	÷ 15
Belgia	—	—	—	3	27	—	3	27	—	24	÷ 21
Bulgaria	—	—	—	—	—	—	—	—	—	58	÷ 58
Frankrike	—	—	—	—	—	—	—	—	—	49	÷ 49
Færøyane	—	—	—	—	—	—	—	—	—	128	÷ 128
Gibraltar	—	—	—	—	—	—	—	—	—	6	÷ 6
Grønland	—	—	—	—	—	—	—	—	—	35	÷ 35
Hellas	—	—	—	—	—	—	—	—	—	7	÷ 7
Irske Fristat	—	—	—	—	—	—	—	—	—	2	÷ 2
Island	—	—	—	—	—	—	—	—	—	304	÷ 304
Italia	—	—	—	1	15	—	1	15	—	1 145	÷ 1 144
Jugoslavia	—	—	—	—	—	—	—	—	—	37	÷ 37
Kanariøyane	—	—	—	—	—	—	—	—	—	3	÷ 3
Nederland	—	—	—	2	38	1	2	38	1	81	÷ 79

Tabell 5. (Framh.) Telegramtrafikken med utlandet over dei ymse vegane i budsjettåret 1946/47.

Veg og land	Sende			Komne			Sum 1946—47			Sum 1945—1946 Tele- gram	Auke i siste budsjettår Tele- gram
	Tele- gram	Takst- einingar	Norsk kabel- eller radiotakst	Tele- gram	Takst- einingar	Norsk kabel- eller radiotakst	Tele- gram	Takst- einingar	Norsk kabel- eller radiotakst		
			Fr.			Fr.			Fr.		
Polen	-	-	-	-	-	-	-	-	-	147	÷ 147
Portugal	-	-	-	-	-	-	-	-	-	15	÷ 15
Spania	-	-	-	-	-	-	-	-	-	75	÷ 75
Storbritannia	-	-	-	-	-	-	-	-	-	270	÷ 270
Sveits	-	-	-	-	-	-	-	-	-	109	÷ 109
Sverige	-	-	-	-	-	-	-	-	-	2	÷ 2
Tsjekkoslovakia	-	-	-	-	-	-	-	-	-	3	÷ 3
Tyrkia	-	-	-	-	-	-	-	-	-	21	÷ 21
Tyskland	-	-	-	-	-	-	-	-	-	2	÷ 2
Andre europeiske land	-	-	-	-	-	-	-	-	-	7	÷ 7
Vest-Afrika	-	-	-	-	-	-	-	-	-	3	÷ 3
Afrika elles	-	-	-	-	-	-	-	-	-	53	÷ 53
Nord-Amerika	-	-	-	-	-	-	-	-	-	34 869	÷ 34 869
Mellom-Amerika	-	-	-	-	-	-	-	-	-	2 030	÷ 2 030
Sør-Amerika	-	-	-	-	-	-	-	-	-	981	÷ 981
Asia	-	-	-	-	-	-	-	-	-	62	÷ 62
Australia	-	-	-	-	-	-	-	-	-	75	÷ 75
	-	-	-	44	622	1	44	622	1	190 078	÷ 190 034
Transitt-trafikk:											
Belgia—Danmark	-	-	-	-	-	-	-	-	-	11	÷ 11
Frankrike—Danmark	-	-	-	-	-	-	-	-	-	5	÷ 5
Færøyane—Danmark	-	-	-	-	-	-	-	-	-	5	÷ 5
Island—Danmark	-	-	-	-	-	-	-	-	-	3	÷ 3
Nederland—Danmark	-	-	-	-	-	-	-	-	-	2	÷ 2
Polen—Danmark	-	-	-	-	-	-	-	-	-	2	÷ 2
Sovjetsamveldet—Danmark ..	-	-	-	-	-	-	-	-	-	2	÷ 2
Storbritannia—Danmark	-	-	-	-	-	-	-	-	-	19	÷ 19
Nord-Amerika—Danmark	-	-	-	-	-	-	-	-	-	2	÷ 2
Sør-Amerika—Danmark	-	-	-	-	-	-	-	-	-	5	÷ 5
Nord-Amerika—Sovjetsamv. . .	-	-	-	-	-	-	-	-	-	1	÷ 1
Nord-Amerika—Sverige	-	-	-	-	-	-	-	-	-	6	÷ 6
	-	-	-	-	-	-	-	-	-	63	÷ 63

Oslo—Stockholm og Gøteborg

Terminaltrafikk:

14

Sverige	117 483	1 867 717	95 994	1 536 307	213 477	3 404 024	276 545	÷	63 068
Albania	—	—	3	50	3	50	—	—	3
Algerie	—	—	3	54	3	54	—	—	2
Asorane	—	—	26	287	26	287	—	—	20
Austerrike	—	—	1	9	1	9	—	—	—
Belgia	16	336	1 110	16 444	1 126	16 780	1 186	÷	60
Bulgaria	11	177	91	1 713	102	1 890	64	—	38
Danmark	49	1 474	25	350	74	1 824	1 677	÷	1 603
Finnland	8 618	154 683	10 061	160 216	18 679	314 899	12 522	—	6 157
Frankrike	3	41	49	790	52	831	61	÷	9
Færøyane	—	—	1	17	1	17	4	÷	3
Gibraltar	—	—	1	22	1	22	—	—	1
Hellas	2	34	—	—	2	34	10	÷	8
Irske Fristat	—	—	1	13	1	13	—	—	1
Island	—	—	1	7	1	7	13	÷	12
Italia	37	897	12 961	257 708	12 998	258 605	21	—	12 977
Jugoslavia	21	527	443	11 268	464	11 795	86	—	378
Kanariøyane	—	—	12	125	12	125	18	÷	6
Luxembourg	—	—	9	185	9	185	7	—	2
Madeira	—	—	93	1 180	93	1 180	8	—	85
Marokko	—	—	51	874	51	874	32	—	19
Nederland	110	2 095	33 411	618 279	33 521	620 374	16 813	—	16 708
Polen	24	390	36	551	60	941	1 292	÷	1 232
Portugal	18	1 182	3 183	57 271	3 201	58 453	444	—	2 757
Romania	—	—	212	4 714	212	4 714	128	—	84
Sovjetsamveldet	68	1 597	4	68	72	1 665	4 014	÷	3 942
Spania	—	—	682	11 260	682	11 260	3 463	÷	2 781
Storbritannia	—	—	24	618	24	618	52	÷	28
Sveits	127	2 817	8 235	153 580	8 362	156 397	9 363	÷	1 001
Trieste	2	75	280	5 507	282	5 582	—	—	282
Tsjekkoslovakia	56	1 206	9 009	166 152	9 065	167 358	3 754	—	5 311
Tyrkia	1	24	37	884	38	908	42	÷	4
Tyskland	1	7	8	119	9	126	2	—	7
Ungarn	3	50	991	17 578	994	17 628	1	—	993
Vatikanstaten	—	—	3	65	3	65	8	÷	5
Vest-Afrika	—	—	16	132	16	132	5	—	11
Afrika elles	—	—	191	1 714	191	1 714	97	—	94
Nord-Amerika	—	—	79	779	79	779	364	÷	285
Mellom-Amerika	—	—	567	4 515	567	4 515	63	—	504
Sør-Amerika	—	—	63	702	63	702	55	—	8
Asia	7	60	2 317	24 988	2 324	25 048	1 228	—	1 096
Australia	—	—	1	13	1	13	5	÷	4
	126 657	2 035 389	180 285	3 057 108	306 942	5 092 497	333 455	÷	26 513

Tabell 5. (Framh.) Telegramtrafikken med utlandet over dei ymse vegane i budsjettåret 1946/47.

Veg og land	Sende			Komme			Sum 1946—47			Sum 1945—1946 Tele- gram	Auke i siste budsjettår Tele- gram
	Tele- gram	Takst- einingar	Norsk kabel- eller radiotakst	Tele- gram	Takst- einingar	Norsk kabel- eller radiotakst	Tele- gram	Takst- einingar	Norsk kabel- eller radiotakst		
Transitt-trafikk:			Fr.			Fr.			Fr.		
Belgia—Sverige	1 153	20 591	—	—	—	—	1 153	20 591	—	815	338
Frankrike—Sverige	31	409	—	—	—	—	31	409	—	27	4
Island—Sverige	1	16	—	—	—	—	1	16	—	4	3
Luxembourg—Sverige	23	387	—	—	—	—	23	387	—	3	20
Marokko—Sverige	1	11	—	—	—	—	1	11	—	1	—
Nederland—Sverige	32	612	—	—	—	—	32	612	—	15	17
Polen—Sverige	3	42	—	—	—	—	3	42	—	—	3
Portugal—Sverige	1	17	—	—	—	—	1	17	—	2	1
Sovjetsamveldet—Sverige	2	110	—	—	—	—	2	110	—	1	1
Spania—Sverige	—	—	—	—	—	—	—	—	—	3	3
Storbritannia—Sverige	2	36	—	—	—	—	2	36	—	23	21
Andre europeiske land—Sverige	—	—	—	—	—	—	—	—	—	3	3
Vest-Afrika—Sverige	5	75	—	—	—	—	5	75	—	9	4
Afrika elles—Sverige	1	8	—	—	—	—	1	8	—	1	—
Nord-Amerika—Sverige	26	231	—	—	—	—	26	231	—	43	17
Mellom-Amerika—Sverige	13	138	—	—	—	—	13	138	—	23	10
Sør-Amerika—Sverige	5	63	—	—	—	—	5	63	—	5	—
Belgia—Finnland	381	6 570	—	—	—	—	381	6 570	—	178	203
Frankrike—Finnland	2	37	—	—	—	—	2	37	—	—	2
Luxembourg—Finnland	3	40	—	—	—	—	3	40	—	1	2
Nederland—Finnland	2	41	—	—	—	—	2	41	—	—	2
Nord-Amerika—Finnland	1	8	—	—	—	—	1	8	—	1	—
Nord-Amerika—Sovjetsamveld.	—	—	—	—	—	—	—	—	—	1	1
	1 688	29 442	—	—	—	—	1 688	29 442	—	1 159	529
Trondheim—Sundsvall											
Terminaltrafikk:											
Sverige	16 318	261 373	—	10 891	158 892	—	27 209	420 265	—	31 124	3 915
Asorane	—	—	—	3	34	—	3	34	—	—	3
Belgia	—	—	—	76	1 061	—	76	1 061	—	80	4
Bulgaria	—	—	—	3	37	—	3	37	—	6	3
Danmark	—	—	—	2	30	—	2	30	—	4	2
Finnland	1	34	—	3	33	—	4	67	—	5	1
Frankrike	—	—	—	3	37	—	3	37	—	7	4
Irske Fristat	—	—	—	1	9	—	1	9	—	—	1
Italia	—	—	—	430	7 962	—	430	7 962	—	1	429

Jugoslavia	-	-	-	2	28	-	-	2	28	-	-	4	÷	2
Luxembourg	-	-	-	-	-	-	-	-	-	-	-	1	÷	1
Madeira	-	-	-	3	37	-	-	3	37	-	-	-	-	3
Marokko	-	-	-	3	44	-	-	3	44	-	-	1	-	2
Nederland	1	8	-	1 263	19 592	-	-	1 264	19 600	-	-	607	-	657
Polen	-	-	-	1	15	-	-	1	15	-	-	51	÷	50
Portugal	-	-	-	173	2 810	-	-	173	2 810	-	-	21	-	152
Romania	-	-	-	14	183	-	-	14	183	-	-	12	-	2
Sovjetsamveldet	2	63	-	-	-	-	-	2	63	-	-	10	÷	8
Spania	-	-	-	14	171	-	-	14	171	-	-	75	÷	61
Storbritannia	-	-	-	3	36	-	-	3	36	-	-	4	÷	1
Sveits	-	-	-	269	4 145	-	-	269	4 145	-	-	165	-	104
Tsjekkoslovakia	-	-	-	283	4 990	-	-	283	4 990	-	-	190	-	93
Tyskland	-	-	-	1	19	-	-	1	19	-	-	-	-	1
Vatikanstaten	-	-	-	1	19	-	-	1	19	-	-	-	-	1
Vest-Afrika	-	-	-	9	83	-	-	9	83	-	-	-	-	9
Afrika elles	-	-	-	25	193	-	-	25	193	-	-	29	÷	4
Nord-Amerika	-	-	-	2	10	-	-	2	10	-	-	7	÷	5
Mellom-Amerika	-	-	-	19	151	-	-	19	151	-	-	3	-	16
Sør-Amerika	-	-	-	5	41	-	-	5	41	-	-	18	÷	13
Asia	-	-	-	38	319	-	-	38	319	-	-	25	-	13
	16 322	261 478	-	13 540	200 981	-	-	29 862	462 459	-	-	32 450	÷	2 588

Oslo Radio—London:

Terminaltrafikk:

Storbritannia	-	-	-	3 545	74 093	3 242	3 545	74 093	3 242	36 658	÷	33 113
Algerie	-	-	-	7	86	4	7	86	4	33	÷	26
Austerrike	-	-	-	5	93	2	5	93	2	-	-	5
Belgia	-	-	-	-	-	-	-	-	-	1 010	÷	1 010
Bulgaria	-	-	-	-	-	-	-	-	-	21	÷	21
Frankrike	-	-	-	19	308	15	19	308	15	3 342	÷	3 323
Færøylene	-	-	-	19	304	10	19	304	10	379	÷	360
Gibraltar	-	-	-	5	61	2	5	61	2	62	÷	57
Hellas	-	-	-	21	348	11	21	348	11	35	÷	14
Irske Fristat	-	-	-	13	188	8	13	188	8	49	÷	36
Island	-	-	-	55	814	26	55	814	26	1 635	÷	1 580
Italia	-	-	-	-	-	-	-	-	-	96	÷	96
Jugoslavia	-	-	-	-	-	-	-	-	-	25	÷	25
Kanariøyene	-	-	-	9	145	5	9	145	5	60	÷	51
Luxembourg	-	-	-	-	-	-	-	-	-	25	÷	25
Madeira	-	-	-	-	-	-	-	-	-	4	÷	4
Malta	-	-	-	5	58	2	5	58	2	2	-	3
Marokko	-	-	-	6	190	6	6	190	6	32	÷	26
Nederland	-	-	-	-	-	-	-	-	-	3 396	÷	3 396
Polen	-	-	-	-	-	-	-	-	-	25	÷	25
Portugal	-	-	-	35	702	23	35	702	23	372	÷	337

Tabell 5. (Framh.) Telegramtrafikken med utlandet over dei ymse vegane i budsjetåret 1946/47.

Veg og land	Sende			Komne			Sum 1946—47			Sum 1945—1946 Tele- gram	Auke i siste budsjetår Tele- gram
	Tele- gram	Takst- einingar	Norsk kabel- eller radiotakst	Tele- gram	Takst- einingar	Norsk kabel- eller radiotakst	Tele- gram	Takst- einingar	Norsk kabel- eller radiotakst		
			Fr.			Fr.			Fr.		
Romania	—	—	—	1	11	1	1	11	1	6	5
Sovjetsamveldet	—	—	—	—	—	—	—	—	—	20	20
Spania	—	—	—	29	522	17	29	522	17	695	666
Sveits	—	—	—	—	—	—	—	—	—	60	60
Tsjekkoslovakia	—	—	—	—	—	—	—	—	—	337	337
Tunis	—	—	—	—	—	—	—	—	—	53	53
Tyrkia	—	—	—	22	707	23	22	707	23	231	209
Tyskland	—	—	—	1	32	2	1	32	2	2	1
Andre europeiske land	—	—	—	—	—	—	—	—	—	6	6
Vest-Afrika	—	—	—	4	26	2	4	26	2	47	43
Afrika elles	—	—	—	127	1 205	14	127	1 205	14	908	781
Nord-Amerika	—	—	—	55	635	52	55	635	52	901	846
Mellom-Amerika	—	—	—	3	13	1	3	13	1	34	31
Sør-Amerika	—	—	—	48	413	47	48	413	47	237	189
Asia	—	—	—	142	1 314	151	142	1 314	151	469	327
Australia	—	—	—	40	400	46	40	400	46	408	368
				4 216	82 668	3 712	4 216	82 668	3 712	51 675	47 459
Transitt-trafikk:											
Storbritannia—Sverige	—	—	—	1	24	1	1	24	1	18	17
Nederland—Sverige	—	—	—	—	—	—	—	—	—	14	14
Andre europ. land—Sverige	—	—	—	—	—	—	—	—	—	17	17
Utaneurop. land—Sverige	—	—	—	—	—	—	—	—	—	5	5
Storbritannia—Danmark	—	—	—	—	—	—	—	—	—	19	19
Andre europ. land—Danmark	—	—	—	—	—	—	—	—	—	9	9
				1	24	1	1	24	1	82	81
Oslo Radio—Paris											
Terminaltrafikk:											
Frankrike	31 034	682 649	44 372	27 417	523 062	33 999	58 451	1 205 711	78 371	29 677	28 774
Algerie	511	10 618	690	815	11 706	761	1 326	22 324	1 451	533	793
Austerrike	5	83	3	4	86	3	9	169	6	3	6
Belgia	673	11 412	302	—	—	—	673	11 412	302	423	250
Bulgaria	162	2 469	128	94	1 595	83	256	4 064	211	3	253
Hellas	956	19 218	1 249	—	—	—	956	19 218	1 249	16	940
Italia	14 647	323 636	21 036	87	1 438	93	14 734	325 074	21 129	3 719	11 015
Jugoslavia	28	673	16	—	—	—	28	673	16	8	20

Kanariøyane	-	-	-	-	-	-	-	-	-	16	16
Libya	4	69	4	-	-	4	69	4	1	3	3
Luxembourg	31	580	25	2	31	1	33	611	26	24	9
Madeira	1	12	1	-	-	-	1	12	1	-	1
Malta	8	102	7	-	-	-	8	102	7	1	7
Marokko	562	11 925	775	603	11 604	754	1 165	23 529	1 529	267	898
Nederland	1 007	16 882	549	3	57	2	1 010	16 939	551	529	481
Polen	83	1 826	59	3	52	2	86	1 878	61	28	58
Portugal	16	301	10	1	31	1	17	332	11	9	8
Romania	259	8 556	278	4	64	2	263	8 620	280	75	188
Sovjetsamveldet	1	20	1	-	-	-	1	20	1	1	-
Spania	-	-	-	1	6	-	1	6	-	180	179
Storbritannia	-	-	-	3	33	-	3	33	-	4	1
Sveits	551	11 416	371	2	28	1	553	11 444	372	2 865	2 312
Trieste	327	7 862	511	-	-	-	327	7 862	511	-	327
Tsjekkoslovakia	10 889	210 670	6 847	-	-	-	10 889	210 670	6 847	3 665	7 224
Tunis	149	2 771	180	322	4 322	281	471	7 093	461	155	316
Tyrkia	332	6 237	405	-	-	-	332	6 237	405	18	314
Tyskland	2	113	7	107	3 723	242	109	3 836	249	62	47
Ungarn	1 065	20 330	793	161	2 933	114	1 226	23 263	907	3	1 223
Vatikanstaten	15	343	22	-	-	-	15	343	22	9	6
Vest-Afrika	186	3 498	262	430	4 089	307	616	7 587	569	170	446
Afrika elles	1 700	20 203	1 515	206	2 046	153	1 906	22 249	1 668	659	1 247
Nord-Amerika	10	83	7	3	38	3	13	121	10	-	13
Mellom-Amerika	7	99	8	22	172	15	29	271	23	17	12
Sør-Amerika	3	31	2	2	11	1	5	42	3	-	5
Asia	655	7 897	592	656	6 444	483	1 311	14 341	1 075	282	1 029
Australia	4	33	2	8	72	5	12	105	7	7	5
	65 883	1 382 617	81 029	30 956	573 643	37 306	96 839	1 956 260	118 335	43 429	53 410
Transitt-trafikk:											
Frankrike—Sverige	-	-	-	29	391	8	29	391	8	22	7
Marokko—Sverige	-	-	-	1	11	-	1	11	-	1	-
Frankrike—Danmark	-	-	-	4	57	1	4	57	1	4	-
Algerie—Danmark	-	-	-	1	13	-	1	13	-	-	1
Austerrike—Danmark	-	-	-	1	42	1	1	42	1	-	1
Frankrike—Finnland	-	-	-	2	37	1	2	37	1	2	-
Annan transitt	-	-	-	-	-	-	-	-	-	3	3
	-	-	-	38	551	11	38	551	11	32	6
Oslo Radio—Brüssel											
Terminaltrafikk:											
Belgia	27 978	506 408	44 057	28 174	477 558	20 535	56 152	983 966	64 592	23 660	32 492
Algerie	1	18	1	-	-	-	1	18	1	-	1
Asorane	2	49	4	-	-	-	2	49	4	-	2
Austerrike	2	39	1	-	-	-	2	39	1	1	1

Tabell 5. (Framh). Telegramtrafikken med utlandet over dei ymse vegane i budsjettåret 1946/47.

Veg og land	Sende			Komne			Sum 1946—47			Sum 1945—1946 Tele- gram	Auke i siste budsjettår Tele- gram
	Tele- gram	Takst- einingar	Norsk kabel- eller radiotakst	Tele- gram	Takst- einingar	Norsk kabel- eller radiotakst	Tele- gram	Takst- einingar	Norsk kabel- eller radiotakst		
			Fr.			Fr.			Fr.		
Bulgaria	1	18	1	—	—	—	1	18	1	—	1
Frankrike	99	1 801	104	1	25	1	100	1 826	105	66	34
Hellas	4	66	2	—	—	—	4	66	2	—	4
Italia	47	970	56	—	—	—	47	970	56	24	23
Jugoslavia	49	1 005	25	—	—	—	49	1 005	25	—	49
Kanariøyane	21	272	24	—	—	—	21	272	24	—	21
Luxembourg	334	6 370	369	349	6 310	366	683	12 680	735	363	320
Madeira	6	66	6	—	—	—	6	66	6	—	6
Marokko	1	17	1	—	—	—	1	17	1	—	1
Nederland	28 780	509 846	29 571	242	4 327	125	29 022	514 173	29 696	14 040	14 982
Portugal	360	7 234	629	3	48	2	363	7 282	631	1	362
Romania	19	584	25	—	—	—	19	584	25	—	19
Spania	350	7 226	419	—	—	—	350	7 226	419	—	350
Storbritannia	1	12	—	—	—	—	1	12	—	1	—
Sveits	8 616	164 980	4 784	20	445	6	8 636	165 425	4 790	2 990	5 646
Trieste	1	8	—	—	—	—	1	8	—	—	1
Tsjekkoslovakia	40	796	17	—	—	—	40	796	17	34	6
Tyrkia	4	53	2	—	—	—	4	53	2	—	4
Tyskland	1	12	—	—	—	—	1	12	—	—	1
Ungarn	8	120	4	—	—	—	8	120	4	—	8
Vest-Afrika	21	338	61	58	542	49	79	880	110	13	66
Afrika elles	2	19	3	—	—	—	2	19	3	1	1
Mellom-Amerika	—	—	—	2	38	3	2	38	3	—	2
Sør-Amerika	—	—	—	—	—	—	—	—	—	1	÷
Asia	2	12	2	—	—	—	2	12	2	5	÷
Australia	—	—	—	—	—	—	—	—	—	1	÷
	66 750	1 208 339	80 168	28 849	489 293	21 087	95 599	1 697 632	101 255	41 201	54 398
Transitt-trafikk:											
Belgia—Sverige	—	—	—	1 153	20 521	287	1 153	20 521	287	809	344
Luxembourg—Sverige	—	—	—	23	387	4	23	387	4	3	20
Nederland—Sverige	—	—	—	32	612	9	32	612	9	—	32
Portugal—Sverige	—	—	—	1	17	—	1	17	—	—	1
Vest-Afrika—Sverige	—	—	—	5	75	3	5	75	3	9	÷
Afrika elles—Sverige	—	—	—	1	8	—	1	8	—	—	1
Belgia—Danmark	—	—	—	82	1 265	15	82	1 265	15	11	71
Luxembourg—Danmark	—	—	—	3	46	—	3	46	—	—	3
Nederland—Danmark	—	—	—	8	117	1	8	117	1	—	8

Belgia—Finnland	—	—	—	381	6 592	142	381	6 592	142	180	201
Luxembourg—Finnland	—	—	—	3	40	1	3	40	1	1	2
Nederland—Finnland	—	—	—	2	41	1	2	41	1	—	2
Belgia—Sovjetsamveldet	—	—	—	142	14 030	239	142	14 030	239	37	105
Luxembourg—Sovjetsamv.	—	—	—	9	700	12	9	700	12	—	9
Nederland—Sovjetsamveldet ..	—	—	—	3	23	—	3	23	—	1	2
Annan transitt	—	—	—	—	—	—	—	—	—	2	2
	—	—	—	1 848	44 474	714	1 848	44 474	714	1 053	795

Oslo Radio—Amsterdam

Terminaltrafikk:

Nederland	—	—	—	—	—	—	—	—	—	47	47
-----------------	---	---	---	---	---	---	---	---	---	----	----

Oslo Radio—Moskva

Terminaltrafikk:

Sovjet-Samveldet	5 183	184 346	11 982	5 975	204 130	13 268	11 158	388 476	25 250	5 363	5 795
Jugoslavia	—	—	—	—	—	—	—	—	—	1	1
Polen	1	45	3	—	—	—	1	45	3	4	3
Romania	2	101	7	2	35	2	4	136	9	—	4
Tsjekkoslovakia	3	78	5	2	20	1	5	98	6	1	4
Tyskland	—	—	—	8	295	19	8	295	19	—	8
Ungarn	24	458	30	—	—	—	24	458	30	15	9
Sør-Georgia	1	12	2	—	—	—	1	12	2	—	1
	5 214	185 040	12 029	5 987	204 480	13 290	11 201	389 520	25 319	5 384	5 817

Transitt-trafikk:

Belgia—Sovjet-Samveldet	142	14 030	365	—	—	—	142	14 030	365	37	105
Luxembourg—Sovjet-Samv. ...	9	700	18	—	—	—	9	700	18	—	9
Nederland—Sovjet-Samv.	3	23	1	—	—	—	3	23	1	1	2
Sovjet-Samv.—Sverige	—	—	—	2	101	4	2	101	4	1	1
Sovjet-Samv.—Danmark	—	—	—	1	10	—	1	10	—	2	1
	154	14 753	384	3	111	4	157	14 864	388	41	116

Oslo Radio—Gdynia

Terminaltrafikk:

Polen	1 823	38 184	2 482	2 363	45 304	2 945	4 186	83 488	5 427	—	4 186
Sovjet-Samveldet	1	29	2	—	—	—	1	29	2	—	1
Tyskland	7	136	9	—	—	—	7	136	9	—	7
	1 831	38 349	2 493	2 363	45 304	2 945	4 194	83 653	5 438	—	4 194

Transitt-trafikk:

Polen—Sverige	—	—	—	1	9	—	1	9	—	—	1
---------------------	---	---	---	---	---	---	---	---	---	---	---

Tabell 5. (Framh.) Telegramtrafikken med utlandet over dei ymse vegane i budsjettåret 1946/47.

Veg og land	Sende			Komne			Sum 1946—47			Sum 1945—1946 Tele- gram	Auke i siste budsjettår Tele- gram
	Tele- gram	Takst- einingar	Norsk kabel- eller radiotakst	Tele- gram	Takst- einingar	Norsk kabel- eller radiotakst	Tele- gram	Takst- einingar	Norsk kabel- eller radiotakst		
Oslo Radio—New-York			Fr.			Fr.			Fr.		
Terminaltrafikk:											
Nord-Amerika	94 972	1 166 189	524 785	71 878	940 337	423 152	166 850	2 106 526	947 937	136 493	30 357
Mellom-Amerika	1 716	14 765	6 644	1 436	12 542	5 644	3 152	27 307	12 288	3 781	÷ 629
Sør-Amerika	219	2 305	1 937	945	8 312	3 740	1 164	10 617	4 777	1 844	÷ 680
Vest-Afrika	—	—	—	3	23	10	3	23	10	3	—
Afrika elles	—	—	—	1	8	4	1	8	4	4	÷ 3
Asia	4 215	39 668	17 851	839	10 448	4 702	5 054	50 116	22 553	1 737	3 317
Australia	30	222	100	23	233	105	53	455	205	54	÷ 1
Austerrike	—	—	—	15	225	101	15	225	101	23	÷ 8
Italia	—	—	—	—	—	—	—	—	—	7	÷ 7
Kanariøyane	—	—	—	—	—	—	—	—	—	1	÷ 1
Tsjekkoslovakia	—	—	—	1	14	6	1	14	6	—	1
Tyskland	—	—	—	26	407	183	26	407	183	16	10
	101 152	1 223 149	550 417	75 167	972 549	437 647	176 319	2 195 698	988 064	143 963	32 356
Transitt-trafikk:											
Nord-Amerika—Sverige	—	—	—	26	231	104	26	231	104	33	÷ 7
Mellom-Amerika—Sverige	—	—	—	11	129	58	11	129	58	22	÷ 11
Nord-Amerika—Danmark	—	—	—	3	28	13	3	28	13	1	2
Mellom-Amerika—Danmark	—	—	—	1	7	3	1	7	3	—	1
Nord-Amerika—Finland	—	—	—	1	7	3	1	7	3	2	÷ 1
Annan transitt	—	—	—	—	—	—	—	—	—	4	÷ 4
	—	—	—	42	402	181	42	402	181	62	÷ 20
Oslo Radio—Buenosaires.											
Terminaltrafikk:											
Argentina	4 125	40 579	68 173	3 663	34 679	27 986	7 788	75 258	96 159	5 476	2 312
Bolivia	26	194	313	—	—	—	26	194	313	25	1
Brasil	3 870	34 494	43 221	1 779	15 926	9 986	5 649	50 420	53 207	2 463	3 186
Chile	779	7 671	12 120	72	593	468	851	8 264	12 588	590	261
Paraguay	37	271	455	26	170	143	63	441	598	55	8
Peru	48	363	513	21	81	57	69	444	570	109	÷ 40
Sør-Georgia	—	—	—	—	—	—	—	—	—	271	÷ 271
Uruguay	325	2 486	4 010	58	497	401	383	2 983	4 411	402	÷ 19
Nord-Amerika	11	86	24	—	—	—	11	86	24	18	÷ 7
Mellom-Amerika	129	1 024	604	91	787	306	220	1 811	910	195	25
Asia	2	15	4	—	—	—	2	15	4	2	—
	9 352	87 183	129 437	5 710	52 733	39 347	15 062	139 916	168 784	9 606	5 456

Transitt-trafikk:

Argentina—Sverige	—	—	—	1	8	6	1	8	6	—	1
Annan transitt	—	—	—	—	—	—	—	—	—	5 ÷	5
	—	—	—	1	8	6	1	8	6	5 ÷	4

Oslo Radio—Lima**Terminaltrafikk:**

Peru	146	1 484	2 167	76	581	848	222	2 065	3 015	—	222
Argentina	33	297	434	137	1 374	2 006	170	1 671	2 440	—	170
Bolivia	42	326	680	38	254	371	80	580	1 051	—	80
Brasil	67	698	761	136	1 348	1 469	203	2 046	2 230	—	203
Chile	20	203	296	150	1 133	1 654	170	1 336	1 950	—	170
Paraguay	2	17	21	—	—	—	2	17	21	—	2
Uruguay	9	76	108	63	443	643	72	519	751	—	72
Nord-Amerika	19	290	131	1	6	3	20	296	134	—	20
Mellom-Amerika	1 627	14 549	17 604	1 589	12 761	9 349	3 216	27 310	26 953	—	3 216
Asia	1	4	3	—	—	—	1	4	3	—	1
	1 966	17 944	22 205	2 190	17 900	16 343	4 156	35 844	38 548	—	4 156

Transitt-trafikk:

Argentina—Sverige	—	—	—	2	18	25	2	18	25	—	2
Mellom-Amerika—Sverige	—	—	—	2	12	17	2	12	17	—	2
Mellom-Amerika—Danmark	—	—	—	2	13	18	2	13	18	—	2
	—	—	—	6	43	60	6	43	60	—	6

Bergen Radio—Gdynia**Terminaltrafikk:**

Polen	1 725	39 162	2 546	2 756	51 865	3 371	4 481	91 027	5 917	1 973	2 508
Sverige	—	—	—	—	—	—	—	—	—	6 ÷	6
Andre land	—	—	—	—	—	—	—	—	—	5 ÷	5
	1 725	39 162	2 546	2 756	51 865	3 371	4 481	91 027	5 917	1 984	2 497

Transitt-trafikk:

Polen—Sverige	—	—	—	2	20	1	2	20	1	—	2
---------------------	---	---	---	---	----	---	---	----	---	---	---

Bergen Radio—Sør Georgia**Terminaltrafikk:**

Sør-Georgia	1 033	12 332	3 700	1 773	23 659	7 098	2 806	35 991	10 798	896	1 910
-------------------	-------	--------	-------	-------	--------	-------	-------	--------	--------	-----	-------

Transitt-trafikk:

Sør-Georgia—Sverige	—	—	—	8	107	32	8	107	32	—	8
Sør-Georgia—Danmark	—	—	—	6	95	28	6	95	28	2	4
Storbritannia—Sør-Georgia	—	—	—	—	—	—	—	—	—	1 ÷	1
	—	—	—	14	202	60	14	202	60	3	11

Tabell 5. (Framh.) Telegramtrafikken med utlandet over dei ymse vegane i budsjettåret 1946/47.

Veg og land	Sende			Komne			Sum 1946—47			Sum 1945—1946 Tele- gram	Auke i siste budsjettår Tele- gram
	Tele- gram	Takst- einingar	Norsk kabel- eller radiotakst	Tele- gram	Takst- einingar	Norsk kabel- eller radiotakst	Tele- gram	Takst- einingar	Norsk kabel- eller radiotakst		
			Fr.			Fr.			Fr.		
Kablar og liner	472 818	8 076 868	188 294	597 153	10279 082	249 500	1 069 971	18355 949	437 794	910 852	159 119
Radio	254 906	4 194 115	884 024	159 967	2 514 094	582 146	414 873	6 708 209	1 466 170	298 185	116 688
Til saman terminaltrafikk	727 724	12270 983	1 072 318	757 120	12793 175	831 646	1 484 844	25064 158	1 903 964	1 209 037	275 807
Kablar og liner	1 798	31 157	11	3	38	2	1 801	31 195	13	1 230	571
Radio	154	14 753	384	1 956	45 844	1 038	2 110	60 597	1 422	1 278	832
Til saman transitt-trafikk	1 952	45 910	395	1 959	45 882	1 040	3 911	91 792	1 435	2 508	1 403
Billettelegram:		cm ²			cm ²			cm ²			
Danmark: Kjøbenhavn	20	6 042	—	9	2 970	—	29	9 012	—	71	42
Sverige: Stockholm	38	8 382	—	29	6 941	—	67	15 323	—	83	16
Storbritannia: Stockholm	1	204	—	—	—	—	1	204	—	6	5
	59	14 628	—	38	9 911	—	97	24 539	—	160	63

Tabell 6 a. Månads-oversyn over telegramtrafikken i budsjettåret 1946/47.

Månad	Taksæra telegram 1946—47					Budsjett- året 1945—1946 i alt	Auke i siste bud- sjettår
	Inna- landske	Til utlandet	Frå utlandet	Transitt	I alt		
Juli	626 909	60 611	60 891	592	749 003	604 953	144 050
August	638 664	62 960	61 449	355	763 428	615 179	148 249
September	624 361	58 171	58 595	57	741 184	577 777	163 407
Oktober	584 222	61 504	64 180	86	709 992	609 313	100 679
November	561 531	57 348	60 403	108	679 390	620 553	58 837
Desember	654 355	66 266	72 689	182	793 492	782 223	11 269
Januar	414 709	57 685	60 828	46	533 268	566 004	÷ 32 736
Februar	453 245	53 892	56 996	52	564 185	600 460	÷ 36 275
Mars	487 552	60 586	62 415	15	610 568	654 907	÷ 44 339
April	476 057	59 029	60 762	16	595 864	663 396	÷ 67 532
Mai	661 476	63 574	69 098	76	794 224	831 351	÷ 37 127
Juni	588 540	66 098	68 814	367	723 819	839 760	÷ 115 941
	6 771 621	727 724	757 120	1 952	8 258 417	7 965 876	292 541

Tabell 6 b. Månads-oversyn over rikstelefontrafikken i budsjettåret 1946/47.

Månad	Taksæra rikstelefonamtaler 1946—47					Budsjett- året 1945—1946 i alt	Auke i siste bud- sjettår
	Inna- landske	Til utlandet	Frå utlandet	Transitt	I alt		
Juli	2 861 328	25 793	21 738	302	2 909 161	2 588 920	320 241
August	2 935 337	27 173	24 343	447	2 987 300	2 732 342	254 958
September	2 749 116	26 280	23 122	377	2 798 895	2 550 049	248 846
Oktober	2 933 597	27 413	24 532	499	2 986 041	2 728 429	257 612
November	2 686 622	25 337	23 083	572	2 735 614	2 521 591	214 023
Desember	2 622 237	26 864	24 976	505	2 674 582	2 487 454	187 128
Januar	2 621 209	26 144	24 384	587	2 672 324	2 516 552	155 772
Februar	2 478 751	26 338	25 297	627	2 531 013	2 425 356	105 657
Mars	2 893 180	29 316	26 144	307	2 948 947	2 688 435	260 512
April	2 653 801	25 681	23 238	147	2 702 867	2 616 156	86 711
Mai	2 837 792	25 557	24 622	134	2 888 105	2 757 400	130 705
Juni	2 922 794	25 731	24 769	136	2 973 430	2 822 551	150 879
	33 195 764	317 627	290 248	4 640	33 808 279	31 435 235	2 373 044

Tabell 7 a. Telefontrafikken med utlandet

Nr.	Land og veg	Utgående			Samtaler
		Samtaler	Takst- minutt	Tilseiingar, bods- dingar o. a.	
Sverige					
1	Oslo—Gøteborg	53 819	283 674	40 468	53 031
2	Oslo—Karlstad	8 310	36 899	5 781	7 805
3	Oslo—Malmø	10 754	54 008	7 993	10 281
4	Oslo—Stockholm	81 469	468 264	62 575	69 925
5	Oslo—Ørebro	11 588	55 247	9 288	8 725
6	Trondheim—Sundsvall	7 813	34 062	6 569	6 551
7	Trondheim—Østersund	5 890	22 761	4 041	5 311
8	Narvik—Kiruna	4 671	16 767	2 206	4 617
9	Narvik—Luleå	7 236	33 543	3 686	4 136
10	Kongsvinger—Charlottenberg	3 790	14 575	2 317	2 880
11	Sarpsborg—Gøteborg	7 826	33 603	4 444	7 593
12	Sarpsborg—Strømstad	2 987	11 110	1 774	2 746
	Grensesamtaler (taksteiningar)	681	1 058	295	402
13	Fredrikstad—Strømstad	282	1 180	190	278
	Grensesamtaler (taksteiningar)	1 917	2 985	912	1 320
14	Halden—Ed	973	3 553	522	403
	Grensesamtaler (taksteiningar)	1 971	2 836	909	1 474
15	Halden—Strømstad	207	704	60	206
	Grensesamtaler (taksteiningar)	3 787	5 419	1 069	3 066
16	Aremark—Strand	—	—	—	—
	Grensesamtaler (taksteiningar)	392	499	8	588
17	Ørje—Tøcksfors	1 331	4 485	590	995
	Grensesamtaler (taksteiningar)	2 385	3 051	637	2 108
18	Nybergsund—Sysslebäck	462	1 594	410	445
	Grensesamtaler (taksteiningar)	301	400	170	318
19	Drevsjø—Fløtningen	—	—	—	—
	Grensesamtaler (taksteiningar)	1 668	2 374	617	1 825
20	Røros—Funäsdalen	—	—	—	3
	Grensesamtaler (taksteiningar)	1 580	1 758	470	1 774
21	Inna—Duved	—	—	—	—
	Grensesamtaler (taksteiningar)	723	780	39	718
22	Nordli—Fågelberget	102	411	46	145
	Grensesamtaler (taksteiningar)	1 066	1 295	346	1 306
23	Murumoen—Gäddede	6	19	—	—
	Grensesamtaler (taksteiningar)	416	423	2	96
24	Harvasstua—Ljusliden	1	4	—	4
	Grensesamtaler (taksteiningar)	28	29	6	80
25	Skarmodal—Bojtikken	1	3	—	1
	Grensesamtaler (taksteiningar)	25	27	2	9
26	Krutå—Atostugan	3	15	—	—
	Grensesamtaler (taksteiningar)	109	121	—	142
27	Skjelmoen—Joesjø	5	11	—	16
	Grensesamtaler (taksteiningar)	229	242	7	197
28	Mo Rana—Umfors	248	884	71	297
	Grensesamtaler (taksteiningar)	682	883	151	640
29	Graddis—Merkenis	60	203	—	50
	Grensesamtaler (taksteiningar)	275	356	7	145
30	Grue Finnskog—Røjdåfors (priv. samb.)	167	619	64	132
	Grensesamtaler (taksteiningar)	1 544	1 953	135	1 577
31	Asnes Finnskog—Bogranen (priv. samb.)	—	—	—	—
	Grensesamtaler (taksteiningar)	904	1 195	9	774
		20 683	27 684	5 791	18 559
		209 999	1 078 198	153 095	186 576
Danmark					
32	Oslo—Kjøbenhavn	64 950	376 401	46 094	61 707
33	Oslo—St.holm ell. Gøteborg	84	344	29	—
34	Narvik—Luleå	—	—	—	—
		65 034	376 745	46 123	61 707

over dei ymse vegane i budsjettåret 1946/47.

Inngåande		Til saman 1946—1947			Til saman 1945—1946			Nr.
Takst-minutt	Tilseingar, bodsendingar o. a.	Samtaler	Takst-minutt	Tilseingar, bodsendingar o. a.	Samtaler	Takst-minutt	Tilseingar, bodsendingar o. a.	
290 561	34 553	106 850	574 235	75 021	91 029	515 511	68 267	1
32 076	4 460	16 115	68 975	10 241	11 851	52 132	7 688	2
50 602	6 585	21 035	104 610	14 578	17 147	85 718	12 116	3
395 860	52 699	151 394	864 124	115 274	141 207	916 770	113 832	4
37 753	6 101	20 313	93 000	15 389	12 606	58 742	9 711	5
28 957	4 021	14 364	63 019	10 590	10 436	52 201	8 545	6
20 539	2 349	11 201	43 300	6 390	10 953	45 857	7 602	7
16 799	1 312	9 288	33 566	3 518	11 418	48 373	6 365	8
19 626	2 984	11 372	53 169	6 670	7 499	36 167	4 896	9
11 341	1 374	6 670	25 916	3 691	405	1 593	210	10
35 637	4 612	15 419	69 240	9 056	9 449	43 287	6 104	11
9 487	1 392	5 733	20 597	3 166	4 180	15 319	2 383	12
563	145	1 083	1 621	440	602	855	210	
978	62	560	2 158	252	305	1 227	165	13
1 826	433	3 237	4 811	1 345	1 753	2 684	735	
1 417	145	1 376	4 970	667	1 027	3 767	513	14
2 134	400	3 445	4 970	1 309	1 982	2 907	766	
731	55	413	1 435	115	452	1 826	156	15
4 252	965	6 853	9 671	2 034	4 441	6 258	1 469	
716	95	980	1 215	103	456	594	38	16
3 095	322	2 326	7 580	912	1 795	5 961	678	17
2 725	284	4 493	5 776	921	3 742	4 942	697	
1 636	306	907	3 230	716	376	1 281	313	18
542	99	619	942	269	356	454	210	
2 905	232	3 493	5 279	849	1 456	2 190	275	19
8	1	3	8	1	6	16	3	20
2 519	192	3 354	4 277	662	2 503	3 302	660	
1 016	160	1 441	1 796	199	769	946	75	21
625	74	245	1 036	120	208	984	115	22
1 799	81	2 372	3 094	427	1 231	1 610	377	
106	1	512	529	3	403	457	6	23
19	—	5	23	—	20	55	3	24
81	—	108	110	6	116	116	3	
2	1	2	5	1	1	6	—	25
9	—	34	36	2	26	31	3	
173	—	3	15	—	—	—	—	26
60	—	251	294	—	—	—	—	
234	15	21	71	—	18	70	6	27
1 155	130	426	476	22	480	554	44	
898	112	545	2 039	201	425	1 550	129	28
174	8	1 322	1 781	263	1 172	1 635	235	
220	8	110	377	8	203	759	15	29
484	44	420	576	15	449	604	15	
2 051	122	299	1 103	108	136	479	—	30
1 106	44	3 121	4 004	257	3 739	4 778	430	
25 875	3 388	1 678	2 301	53	1 438	1 893	94	31
959 622	123 590	39 242	53 559	9 179	27 114	36 810	6 342	
349 806	39 777	396 575	2 037 820	276 685	333 166	1 889 694	249 853	
—	—	84	344	29	—	—	—	32
—	—	—	—	—	1	6	1	33
349 806	39 777	126 741	726 551	85 900	90 263	512 613	62 921	34

Tabell 7 a. Telefontrafikken med utlandet

Nr.	Land og veg	Utgående			Samtaler
		Samtaler	Takst- minutt	Tilseingar, bodsens- dingar o. a.	
Austerrike					
35	Oslo—Kjøbenhavn	5	24	6	1
36	Oslo—Stockholm	—	—	—	1
		5	24	6	2
Belgia					
37	Oslo—Kjøbenhavn	765	6 569	937	964
38	Oslo—Stockholm	2	48	3	30
39	Oslo—London	1	4	1	2
40	Trondheim—Sundsvall	—	—	—	—
		768	6 621	941	996
Finnland					
41	Oslo—Stockholm	2 219	16 023	1 979	2 655
42	Oslo—Kjøbenhavn	1	7	2	—
43	Trondheim—Sundsvall	90	454	62	27
44	Narvik—Luleå	124	595	55	84
45	Sirna—Utsjoki	5	17	—	7
	» — » Grensesamt. (takstein.) . . .	313	440	7	302
		2 439	17 096	2 098	2 773
		313	440	7	302
Frankrike					
46	Oslo—Kjøbenhavn	765	6 558	1 054	680
47	Oslo—Stockholm ell. Gøteborg	7	67	7	11
48	Oslo—London	4	39	4	5
		776	6 664	1 065	696
Irland					
49	Oslo—London	20	99	13	24
Island					
50	Oslo—Kjøbenhavn	82	302	58	131
Italia					
51	Oslo—Kjøbenhavn	8	79	15	4
52	Oslo—Stockholm	—	—	—	3
53	Oslo—London	—	—	—	1
		8	79	15	8
Jugoslavia					
54	Oslo—Kjøbenhavn	1	12	—	2
Luxembourg					
55	Oslo—Kjøbenhavn	24	217	27	1
Nederland					
56	Oslo—Kjøbenhavn	1 742	14 205	1 656	2 990
57	Oslo—Stockholm	3	11	1	33
58	Oslo—London	—	—	—	2
59	Trondheim—Sundsvall	—	—	—	—
		1 745	14 216	1 657	3 025
Polen					
60	Oslo—Stockholm	9	96	18	1
61	Oslo—Kjøbenhavn	4	27	5	10
		13	123	23	11
Sovjetsamveldet					
62	Oslo—Stockholm	147	1 619	112	333

over dei ymse vegane i budsjettåret 1946/47.

Inngåande		Til saman 1946—47			Til saman 1945—46			Nr.
Takst- minutt	Tilseingar, bodsens- dingar o. a.	Samtaler	Takst- minutt	Tilseingar bodsens- dingar o. a.	Samtaler	Takst- minutt	Tilseingar, bodsens- dingar o. a.	
3	2	6	27	8	—	—	—	35
7	1	1	7	1	—	—	—	36
10	3	7	34	9	—	—	—	
10 557	528	1 729	17 126	1 465	422	3 838	407	37
385	16	32	433	19	18	168	11	38
22	—	3	26	1	1	10	—	39
—	—	—	—	—	1	7	—	40
10 964	544	1 764	17 585	1 485	442	4 023	418	
21 100	1 703	4 874	37 123	3 682	3 070	22 755	2 439	41
—	—	1	7	2	—	—	—	42
145	17	117	599	79	108	538	87	43
341	52	208	936	107	74	415	65	44
24	—	12	41	—	—	—	—	45
382	6	615	822	13	113	137	4	
21 610	1 772	5 212	38 706	3 870	3 252	23 708	2 591	
382	6	615	822	13	113	137	4	
5 865	476	1 445	12 423	1 530	52	339	110	46
76	7	18	143	14	2	9	2	47
78	—	9	117	4	1	5	1	48
6 019	483	1 472	12 683	1 548	55	353	113	
140	14	44	239	27	—	—	—	49
568	59	213	870	117	256	1 023	175	50
51	6	12	130	21	—	—	—	51
62	—	3	62	—	—	—	—	52
9	—	1	9	—	—	—	—	53
122	6	16	201	21	—	—	—	
10	—	3	22	—	—	—	—	54
20	—	25	237	27	—	—	—	55
36 124	1 548	4 732	50 329	3 204	1 212	10 011	876	56
408	20	36	419	21	38	425	16	57
15	—	2	15	—	1	10	—	58
—	—	—	—	—	1	12	—	59
36 547	1 568	4 770	50 763	3 225	1 252	10 458	892	
18	—	10	114	18	—	—	—	60
117	6	14	144	11	—	—	—	61
135	6	24	258	29	—	—	—	
3 158	312	480	4 777	424	244	3 177	257	62

Tabell 7 a. Telefontrafikken med utlandet

Nr.	Land og veg	Utgående			Samtaler
		Samtaler	Takst- minutt	Tilseingar, bodsendingar o. a.	
Storbritannia					
63	Oslo—London	13 773	90 121	11 629	13 220
64	Oslo—Kjøbenhavn	2	9	2	33
65	Oslo—Stockholm	2	19	2	65
66	Andre vegar	—	—	—	—
		13 777	90 149	11 633	13 318
Sveits					
67	Oslo—Stockholm	139	873	192	29
68	Oslo—Kjøbenhavn	23	160	32	83
69	Oslo—London	—	—	—	—
		162	1 033	224	112
Tsjekkoslovakia					
70	Oslo—Kjøbenhavn	54	389	48	74
71	Oslo—Stockholm	4	38	4	18
		58	427	52	92
Tyskland					
72	Oslo—Kjøbenhavn	195	1 218	16	121
73	Oslo—Stockholm	—	—	—	2
		195	1 218	16	123
Ungarn					
74	Oslo—Kjøbenhavn	7	80	7	4
75	Oslo—Stockholm	—	—	—	3
		7	80	7	7
Nord-Amerika					
76	Oslo—New York	1 363	7 725	96	1 447
77	Oslo—Kjøbenhavn-Amsterdam	1	5	—	—
		1 364	7 730	96	1 447
Mellom-Amerika					
78	Oslo—New York	2	15	—	—
Sør-Amerika					
79	Oslo—Kjøbenhavn-Amsterdam	5	26	—	3
	Grensesamtaler med taksteiningar	20 996	28 124	5 798	18 861
	Samtaler elles	296 631	1 602 693	217 261	271 387
Transittsamtaler					
80	Sverige—Storbritannia	17	121	17	24
81	Sverige—Nord-Amerika	1 183	7 259	153	1 892
82	Sverige—Tyskland	—	—	—	—
83	Danmark—Storbritannia	10	104	6	15
84	Danmark—Nord-Amerika	574	2 505	68	918
85	Finnland—Storbritannia	3	16	—	4
		1 787	10 005	244	2 853

over dei ymse vegane i budsjettåret 1946/47.

Inngåande		Til saman 1946—47			Til saman 1945—46			Nr.
Takst- minutt	Tilseiingar, bods- dingar o. a.	Samtaler	Takst- minutt	Tilseiingar, bods- dingar o. a.	Samtaler	Takst- minutt	Tilseiingar, bods- dingar o. a.	
89 454	9 376	26 993	179 575	21 005	10 203	70 735	7 888	63
270	31	35	279	33	52	355	26	64
525	40	67	544	42	582	4 342	456	65
—	—	—	—	—	3	15	3	66
90 249	9 447	27 095	180 398	21 080	10 840	75 447	8 373	
194	19	168	1 067	211	—	—	—	67
549	73	106	709	105	—	—	—	68
—	—	—	—	—	1	7	1	69
743	92	274	1 776	316	1	7	1	
486	41	128	875	89	—	—	—	70
122	11	22	160	15	—	—	—	71
608	52	150	1 035	104	—	—	—	
1 363	7	316	2 581	23	5	36	1	72
30	—	2	30	—	—	—	—	73
1 393	7	318	2 611	23	5	36	1	
28	6	11	108	13	—	—	—	74
14	2	3	14	2	—	—	—	75
42	8	14	122	15	—	—	—	
8 659	71	2 810	16 384	167	1 471	8 088	103	76
—	—	1	5	—	—	—	—	77
8 659	71	2 811	16 389	167	1 471	8 088	103	
—	—	2	15	—	—	—	—	78
22	1	8	48	1	—	—	—	79
26 257	3 394	39 857	54 381	9 192	27 227	36 947	6 346	
1 490 447	177 812	568 018	3 093 140	395 073	441 247	2 528 627	325 698	
142	12	41	263	29	27	177	27	80
11 847	106	3 075	19 106	259	753	4 824	67	81
—	—	—	—	—	9	174	—	82
140	7	25	244	13	67	537	29	83
5 124	49	1 492	7 629	117	—	—	—	84
17	4	7	33	4	—	—	—	85
17 270	178	4 640	27 275	422	856	5 712	123	

Tabell 7 b. Telefontrafikken med
Oppgave over

Land	Utgående			
	Dagtakst		Nedsett takst	
	Samtaler	Minutt	Samtaler	Minutt
Sverige.				
Vanlege samtaler	98 361	484 829	76 463	436 924
Ilsamtaler	27 301	135 801	3 682	20 723
Lynsamtaler	139	679	21	167
Einskilde samtaler til fastsett tid	—	—	—	—
Abonnementsamtaler	891	9 869	2 951	24 844
Kringkastingoverføring, sendeline	99	4 595	—	—
—»— konferanseline	39	1 527	52	2 436
Grensesamtaler, vanlege (periodar)	20 635	27 556	—	—
—»— il —»—	48	64	—	—
—»— lyn —»—	—	—	—	—
	20 683	27 620	—	—
	126 830	637 300	83 169	485 094
Danmark.				
Vanlege samtaler	19 694	95 942	20 025	103 877
Ilsamtaler	15 963	78 398	5 570	28 755
Lynsamtaler	166	843	40	211
Einskilde samtaler til fastsett tid	—	—	—	—
Abonnementsamtaler	1 086	8 704	2 382	18 040
Kringkastingoverføring, sendeline	51	2 253	—	—
—»— konferanseline	24	875	33	1 475
	36 984	187 015	28 050	152 358
Austerrike.				
Vanlege samtaler	5	24	—	—
Belgia.				
Vanlege samtaler	488	2 936	—	—
Ilsamtaler	277	1 815	—	—
Lynsamtaler	3	11	—	—
	768	4 762	—	—
Finnland.				
Vanlege samtaler	1 219	7 196	601	4 077
Ilsamtaler	533	3 058	61	486
Lynsamtaler	7	37	—	—
Einskilde samtaler til fastsett tid	—	—	—	—
Kringkastingoverføring, sendeline	—	285	—	—
—»— konferanseline	9	108	6	177
Grensesamtaler, vanlege	313	440	—	—
	313	440	—	—
	1 771	10 684	668	4 740
Frankrike.				
Vanlege samtaler	556	3 707	—	—
Ilsamtaler	215	1 421	—	—
Lynsamtaler	5	23	—	—
	776	5 151	—	—
Irland.				
Vanlege samtaler	20	99	—	—

utlandet i budsjettåret 1946/47.

samtaleslag.

Inngående				I alt 1946—47		I alt 1945—46	Auke i budsjettåret
Dagtakst		Nedsett takst		Samtaler	Minutt	Minutt	Minutt
Samtaler	Minutt	Samtaler	Minutt				
94 093	464 993	66 193	371 737	335 110	1 758 483	1 394 869	363 614
22 168	116 058	2 653	16 508	55 804	289 090	300 269	÷ 11 179
153	790	36	219	349	1 855	29 931	÷ 28 076
55	340	25	188	80	528	272	÷ 256
22	1 007	985	9 592	4 849	45 312	65 882	÷ 20 570
95	4 261	—	—	194	8 856	9 338	÷ 482
59	2 486	39	1 711	189	8 160	8 974	÷ 814
18 534	25 797	—	—	39 169	53 353	36 584	16 769
25	39	—	—	73	103	108	÷ 5
—	—	—	—	—	—	2	÷ 2
18 559	25 836	—	—	39 242	53 456	36 694	16 762
116 645	589 935	69 931	399 955	396 575	2 112 284	1 809 535	302 749
21 165	98 059	21 299	99 071	82 183	396 949	306 035	90 914
12 626	63 174	3 982	19 722	38 141	190 049	101 628	88 421
1 052	5 647	273	1 476	1 531	8 177	10 531	÷ 2 354
435	2 343	300	1 571	735	3 914	—	3 914
—	—	488	1 859	3 956	28 603	38 674	÷ 10 071
41	1 494	—	—	92	3 747	3 901	÷ 154
26	881	20	694	103	3 925	4 113	÷ 188
35 345	171 598	26 362	124 393	126 741	635 364	464 882	170 482
2	10	—	—	7	34	—	34
531	3 495	—	—	1 019	6 431	2 016	4 415
459	3 677	—	—	736	5 492	971	4 521
6	23	—	—	9	34	13	21
996	7 195	—	—	1 764	11 957	3 000	8 957
1 500	9 529	699	4 665	4 019	25 467	15 643	9 824
431	2 851	77	1 073	1 102	7 468	3 886	3 582
6	33	—	—	13	70	463	÷ 393
1	10	—	—	1	10	—	10
28	1 019	—	—	37	1 304	564	740
11	325	20	763	40	1 373	538	835
302	382	—	—	615	822	137	685
302	382	—	—	615	822	137	685
1 977	13 767	796	6 501	5 212	35 692	21 094	14 598
628	4 919	—	—	1 184	8 626	285	8 341
64	490	—	—	279	1 911	34	1 877
4	24	—	—	9	47	—	47
696	5 433	—	—	1 472	10 584	319	10 265
24	140	—	—	44	239	—	239

Tabell 7 b. Telefontrafikken med

Oppg ve over

Land	Utg�ende			
	Dagtakst		Nedsett takst	
	Samtaler	Minutt	Samtaler	Minutt
Island.				
Vanlege samtaler	82	302	—	—
Italia.				
Vanlege samtaler	7	71	—	—
Ilsamtaler	1	4	—	—
Lynsamtaler	—	—	—	—
	8	75	—	—
Jugoslavia.				
Vanlege samtaler	—	—	—	—
Ilsamtaler	1	6	—	—
	1	6	—	—
Luxembourg.				
Vanlege samtaler	15	99	—	—
Ilsamtaler	9	59	—	—
	24	158	—	—
Nederland.				
Vanlege samtaler	1 103	6 427	—	—
Ilsamtaler	629	3 707	—	—
Lynsamtaler	13	75	—	—
	1 745	10 209	—	—
Polen.				
Vanlege samtaler	9	49	—	—
Ilsamtaler	4	37	—	—
	13	86	—	—
Sovjetsamveldet.				
Vanlege samtaler	129	1 271	—	—
Ilsamtaler	18	174	—	—
	147	1 445	—	—
Storbritannia.				
Vanlege samtaler	13 701	89 375	—	—
Abonnementsamtaler	74	704	—	—
Kringkastingoverf�ring, sendeline	1	35	—	—
—»— konferanseline	1	35	—	—
	13 777	90 149	—	—
Sveits.				
Vanlege samtaler	136	679	—	—
Ilsamtaler	26	177	—	—
	162	856	—	—
Tsjekkoslovakia.				
Vanlege samtaler	46	289	—	—
Ilsamtaler	12	69	—	—
	58	358	—	—
Tyskland.				
Vanlege samtaler	149	786	—	—
Ilsamtaler	46	216	—	—
	195	1 002	—	—

utlandet i budsjettåret 1946/47.

samtaleslag.

Inngående				I alt 1946—47		I alt 1945—46	Auke i budsjettåret
Dagtakst		Nedsett takst		Samtaler	Minutt	Minutt	Minutt
Samtaler	Minutt	Samtaler	Minutt				
131	568	—	—	213	870	1 023	÷ 153
6	64	—	—	13	135	—	135
1	4	—	—	2	8	—	8
1	10	—	—	1	10	—	10
8	78	—	—	16	153	—	153
2	10	—	—	2	10	—	10
—	—	—	—	1	6	—	6
2	10	—	—	3	16	—	16
—	—	—	—	15	99	—	99
1	10	—	—	10	69	—	69
1	10	—	—	25	168	—	168
1 705	11 906	—	—	2 808	18 333	5 663	12 670
999	6 938	—	—	1 628	10 645	1 790	8 855
321	2 153	—	—	334	2 228	243	1 985
3 025	20 997	—	—	4 770	31 206	7 696	23 510
6	71	—	—	15	120	—	120
5	32	—	—	9	69	—	69
11	103	—	—	24	189	—	189
333	3 158	—	—	462	4 429	3 111	1 318
—	—	—	—	18	174	33	141
333	3 158	—	—	480	4 603	3 144	1 459
13 304	89 431	—	—	27 005	178 806	75 367	103 439
—	—	—	—	74	704	—	704
7	409	—	—	8	444	80	364
7	409	—	—	8	444	—	444
13 318	90 249	—	—	27 095	180 398	75 447	104 951
96	541	—	—	232	1 220	7	1 213
16	101	—	—	42	278	—	278
112	642	—	—	274	1 498	7	1 491
84	522	—	—	130	811	—	811
8	43	—	—	20	112	—	112
92	565	—	—	150	923	—	923
60	453	—	—	209	1 239	24	1 215
63	470	—	—	109	686	6	680
123	923	—	—	318	1 925	30	1 895

Tabell 7 b. Telefontrafikken med

Oppgave over

Land	Utgående			
	Dagtakst		Nedsett takst	
	Samtaler	Minutt	Samtaler	Minutt
Ungarn.				
Vanlege samtaler	6	30	—	—
Ilsamtaler	1	25	—	—
	7	55	—	—
Nord-Amerika				
Vanlege samtaler	940	5 831	401	2 225
Abonnementsamtaler	23	230	—	—
	963	6 061	401	2 225
Mellom-Amerika.				
Vanlege samtaler	—	—	2	19
Sør-Amerika.				
Vanlege samtaler	5	26	—	—
Samandrag (terminaltrafikk).				
Vanlege samtaler	136 671	699 968	97 492	547 122
Ilsamtaler	45 036	224 967	9 313	49 964
Lynsamtaler	333	1 668	61	378
Einskilde samtaler til fastsett tid	—	—	—	—
Abonnementsamtaler	2 074	19 507	5 333	42 884
Kringkastingoverføring, sendeline	160	7 168	—	—
—»— konferanseline	67	2 545	91	4 088
Grensesamtaler, vanlege (periodar)	20 948	27 996	—	—
—»— il —»—	48	64	—	—
—»— lyn —»—	—	—	—	—
Grensesamtaler (periodar)	20 996	28 060	—	—
Samtaler elles	184 341	955 823	112 290	644 436
Transitt-trafikk.				
Vanlege samtaler				
Sverige—Storbritannia	17	121	—	—
Sverige—Nord-Amerika	870	5 766	313	1 991
Danmark—Storbritannia	10	104	—	—
Danmark—Nord-Amerika	376	1 824	198	908
Finnland—Storbritannia	3	16	—	—
Sverige—Tyskland				
Vanlege samtaler	—	—	—	—
Ilsamtaler	—	—	—	—
Lynsamtaler	—	—	—	—
	1 276	7 831	511	2 899

utlandet i budsjettåret 1946/47.

samtaleslag.

Inngående				I alt 1946—47		I alt 1945—46	Auke i budsjettåret
Dagtakst		Nedsett takst		Samtaler	Minutt	Minutt	Minutt
Samtaler	Minutt	Samtaler	Minutt				
6	30	—	—	12	60	—	60
1	6	—	—	2	31	—	31
7	36	—	—	14	91	—	91
988	6 466	459	2 924	2 788	17 446	8 674	8 772
—	—	—	—	23	230	—	230
988	6 466	459	2 924	2 811	17 676	8 674	9 002
—	—	—	—	2	19	—	19
3	22	—	—	8	48	—	48
134 667	694 387	88 650	478 397	457 480	2 419 874	1 812 717	607 157
36 842	193 854	6 712	37 303	97 903	506 088	408 617	97 471
1 543	8 680	309	1 695	2 246	12 421	41 181	÷ 28 760
491	2 693	325	1 759	816	4 452	272	4 180
22	1 007	1 473	11 451	8 902	74 849	104 556	÷ 29 707
171	7 183	—	—	331	14 351	13 883	468
103	4 101	79	3 168	340	13 902	13 625	277
18 836	26 179	—	—	39 784	54 175	36 721	17 454
25	39	—	—	73	103	108	÷ 5
—	—	—	—	—	—	2	÷ 2
18 861	26 218	—	—	39 857	54 278	36 831	17 447
173 839	911 905	97 548	533 773	568 018	3 045 937	2 394 851	651 086
24	142	—	—	41	263	177	86
1 429	9 582	463	3 020	3 075	20 359	4 981	15 378
15	140	—	—	25	244	537	÷ 293
590	3 593	328	2 041	1 492	8 366	—	8 366
4	17	—	—	7	33	—	33
—	—	—	—	—	—	40	÷ 40
—	—	—	—	—	—	84	÷ 84
—	—	—	—	—	—	6	÷ 6
—	—	—	—	—	—	6	÷ 6
2 062	13 474	791	5 061	4 640	29 265	5 825	23 440

Tabell 8. Trafikken ved telegraf-

Nr.	Stasjon	Telegram							Væritelegram (sende og komne)	Tenestetelegram og tenestemeld- ingar (sende og komne)
		Taksera					Sum	Sum		
		Sende			Komne					
		Til innlandet	Til utlandet	Sum	Frå innlandet	Frå utlandet				
Oslo distrikt.										
1	Oslo	941 973	419 354	1 361 327	1 075 870	448 447	1 524 317	110 633	80 862	
2	Stabekk	45 023	5 514	50 537	52 992	4 761	57 753	—	1 752	
		986 996	424 868	1 411 864	1 128 862	453 208	1 582 070	110 633	82 614	
Østfold distrikt.										
3	Asker	21 148	1 000	22 148	14 092	999	15 091	—	657	
4	2 understasjonar	7 158	158	7 316	6 581	202	6 783	—	42	
5	Fredrikstad	69 095	6 675	75 770	71 686	8 513	80 199	404	1 706	
6	3 understasjonar	6 153	263	6 416	6 269	266	6 535	965	521	
7	Halden	30 098	3 724	33 822	32 804	3 856	36 660	2 313	878	
8	Aremark	1 785	37	1 822	1 577	29	1 606	—	17	
9	Jessheim	7 731	128	7 859	7 632	95	7 727	—	126	
10	12 understasjonar	45 761	1 045	46 806	42 332	972	43 304	—	614	
11	Kongsvinger	12 044	545	12 589	10 946	359	11 305	2 190	421	
12	Kirkenær	7 759	165	7 924	3 546	110	3 656	—	127	
13	Lillestrøm	18 423	789	19 212	18 265	526	18 791	—	302	
14	16 understasjonar	37 425	591	38 016	33 000	448	33 448	—	230	
15	Moss	41 539	3 273	44 812	40 195	2 670	42 865	16	1 068	
16	2 understasjonar	3 222	49	3 271	3 822	88	3 910	—	7	
17	Mysen	12 668	314	12 982	13 195	239	13 434	282	303	
18	6 understasjonar	30 499	1 421	31 920	29 048	1 170	30 218	—	699	
19	Sarpsborg	33 011	3 841	36 852	33 357	3 609	36 966	34	774	
20	5 understasjonar	15 917	383	16 300	17 067	389	17 456	—	5	
21	Ski	12 279	441	12 720	12 932	390	13 322	—	260	
22	11 understasjonar	41 067	1 192	42 259	39 205	1 426	40 631	62	846	
Østfold kontrollkrins:										
23	Sorkedalen	475	10	485	561	7	568	—	—	
	Sjølvstendige st...	258 036	20 730	278 766	255 104	21 256	276 360	5 239	6 495	
	Understasjonar...	197 221	5 314	202 535	183 008	5 107	188 115	1 027	3 108	
		455 257	26 044	481 301	438 112	26 363	464 475	6 266	9 603	
Opland distrikt.										
24	Dombås	3 214	73	3 287	2 193	50	2 243	2 159	308	
25	2 understasjonar	2 304	27	2 331	2 430	27	2 457	—	4	
26	Elverum	15 114	482	15 596	14 316	257	14 573	—	359	
27	2 understasjonar	3 554	131	3 685	4 090	152	4 242	1 095	36	
28	Fagernes	9 643	435	10 078	8 783	372	9 155	—	650	
29	16 understasjonar	14 672	735	15 407	10 986	627	11 613	1 095	67	
30	Gjøvik	26 630	695	27 325	25 254	423	25 677	—	665	
31	14 understasjonar	50 696	958	51 654	48 524	919	49 443	—	398	
32	Hamar	50 404	2 324	52 728	62 825	2 176	65 001	3 834	1 472	
33	4 understasjonar	19 382	780	20 162	17 090	779	17 869	—	270	
34	Koppang	3 973	57	4 030	3 220	37	3 257	—	287	
35	5 understasjonar	4 374	108	4 482	3 592	51	3 643	1 054	10	
36	Lillehammer	34 924	3 073	37 997	36 068	3 243	39 311	1 293	1 323	
37	6 understasjonar	22 547	1 393	23 940	18 459	1 149	19 608	—	600	
38	Otta	5 855	896	6 751	5 294	648	5 942	—	470	
39	5 understasjonar	7 361	137	7 498	7 353	122	7 475	—	1	
40	Rena	7 833	413	8 246	4 283	411	4 694	1 091	298	
41	Tynset	5 259	51	5 310	5 486	46	5 532	—	102	
42	6 understasjonar	9 694	154	9 848	8 712	105	8 817	974	41	
	Sjølvstendige st...	162 849	8 499	171 348	167 722	7 663	175 385	8 377	5 934	
	Understasjonar...	134 584	4 423	139 007	121 236	3 931	125 167	4 218	1 427	
		297 433	12 922	310 355	288 958	11 594	300 552	12 595	7 361	

og rikstelefonstasjonane i budsjettåret 1946/47.

Ekspedisjon av gj. gangstgr., temfn. og avskrifter		Telegram-ekspedisjoner i alt		Rikstelefon samtaler										Nr.
				Taksæra				Gjennomgangs- (midla) samtaler	Tenestensamtaler, tilseingar, buds. o. a. (utg. og inng.)	Rikstelefon-ekspedisjoner i alt	Utg. rikstelefon-samtaler jamt over for kvart telefonapp.	Utg. periodar jamt over for 100 riks-telefon-samtaler		
				Utgåande		Inngåande								
				Til innlandet	Til utlandet	Frå innlandet	Frå utlandet							
4498 907	7 576 046	4 193 109	198 239	4 285 222	187 512	1 036 125	1 255 254	11 155 461	42	161	1			
121 751	231 793	—	—	—	—	—	—	—	—	—	2			
4620 658	7 807 839	4 193 109	198 239	4 285 222	187 512	1 036 125	1 255 254	11 155 461	42	161				
34 770	72 666	452 256	1 377	85 857	1 820	5 387	36 814	583 511	237	125	3			
9 598	23 739	88 104	146	68 915	58	47 410	17 880	222 513	191	115	4			
89 963	248 042	463 258	6 828	475 269	4 250	43 448	193 123	1 186 176	94	143	5			
11 543	25 980	51 326	528	39 449	357	7 090	5 383	104 133	149	116	6			
35 753	109 426	208 070	9 300	195 654	7 820	26 043	89 706	536 593	67	143	7			
2 955	6 400	29 642	221	21 507	238	22	4 605	56 235	139	118	8			
10 516	26 228	78 563	78	60 786	41	65 653	24 273	229 394	157	116	9			
70 073	160 797	498 999	591	428 728	805	130 059	150 683	1 209 865	137	116	10			
38 664	65 169	100 084	948	96 549	904	16 802	69 093	284 380	83	128	11			
9 345	21 052	35 125	121	32 907	118	—	25 383	93 654	40	129	12			
12 514	50 819	388 825	1 100	135 172	926	59 137	42 887	628 047	210	129	13			
56 127	127 821	492 629	575	318 246	351	4 140	84 812	900 753	195	118	14			
43 462	132 223	295 365	2 610	292 090	2 043	96 747	163 099	851 954	85	143	15			
5 469	12 657	30 130	52	33 595	11	—	9 083	72 871	86	124	16			
16 415	43 416	131 963	436	155 841	354	138 384	63 382	490 360	142	114	17			
36 919	99 756	339 894	2 750	328 927	2 535	141 999	130 911	947 016	129	123	18			
50 579	125 205	338 204	3 681	315 621	4 055	276 000	93 266	1 030 827	126	128	19			
14 780	48 541	207 741	785	186 924	356	—	45 041	440 847	120	113	20			
17 340	43 642	258 912	376	244 762	348	71 173	47 389	622 960	270	125	21			
52 657	136 455	634 523	961	496 262	500	118 016	107 871	1 358 133	209	121	22			
782	1 835	18 429	52	11 286	—	—	389	30 156	228	105	23			
349 976	916 836	2 715 500	26 734	2 057 601	22 561	798 774	823 032	6 444 202	—	132				
270 248	665 033	2 426 542	6 782	1 966 746	5 329	448 736	582 041	5 436 176	—	119				
620 224	1 581 869	5 142 042	33 516	4 024 347	27 890	1 247 510	1 405 073	11 880 378	137	125				
21 267	29 264	33 101	60	32 179	20	75 088	37 117	177 565	125	118	24			
4 150	8 942	27 989	3	23 150	2	—	23 652	74 796	81	120	25			
33 400	63 928	67 977	371	73 172	322	96 782	93 809	332 433	61	131	26			
8 263	17 321	27 466	681	21 649	715	1 554	34 561	86 626	33	123	27			
54 983	74 866	70 958	241	94 735	113	159 198	71 307	396 552	108	118	28			
19 950	48 132	166 816	394	117 255	430	56 963	74 156	416 014	150	106	29			
83 847	137 514	224 943	425	317 907	66	214 667	115 161	873 169	140	136	30			
72 654	174 149	717 010	683	672 315	623	438 493	182 458	2 011 582	172	118	31			
75 865	198 900	196 886	1 004	246 715	925	93 630	141 271	680 431	64	134	32			
33 507	71 808	85 352	429	89 856	495	—	61 146	237 278	64	124	33			
17 004	24 578	32 860	20	34 432	6	65 634	37 907	170 859	63	123	34			
8 816	18 005	54 867	1 678	34 404	2 016	13 494	42 689	149 148	94	117	35			
69 992	149 916	228 003	1 826	311 838	2 507	179 484	202 252	925 910	97	136	36			
36 625	80 773	254 981	1 554	213 448	2 230	11 399	145 331	628 943	110	102	37			
40 080	53 243	44 566	129	47 853	88	133 002	68 739	294 377	113	123	38			
10 228	25 202	61 493	82	53 532	46	6 235	58 042	179 430	91	113	39			
12 713	27 042	51 316	190	36 193	172	11 893	29 416	129 180	139	125	40			
45 632	56 576	36 939	43	45 327	8	59 414	80 714	222 445	39	129	41			
14 407	34 087	79 425	106	58 602	84	—	63 512	201 729	90	118	42			
454 783	815 827	987 549	4 309	1 240 351	4 227	1 083 792	877 693	4 202 921	—	132				
208 600	478 419	1 475 399	5 610	1 284 211	6 641	528 138	685 547	3 985 546	—	114				
663 383	1 294 246	2 462 948	9 919	2 524 562	10 868	1 616 930	1 563 240	8 188 467	96	121				

1) Inng. samtaler frå Oslo er ikkje rekna med.

Tabell 8. (Framh.) Trafikken ved telegraf-

Nr.	Stasjon	Telegram						Vértelegram (sende og komme)	Tenestetelegram og tenestemeld- ingar (sende og komme)
		Taksera							
		Sende			Komme				
		Til innlandet	Til utlandet	Sum	Frå innlandet	Frå utlandet	Sum		
	Drammen distrikt.								
43	Drammen	109 968	8 581	118 549	119 533	7 586	127 119	—	1 748
44	3 understasjonar	8 531	101	8 632	7 992	107	8 099	—	144
45	Geilo (juli—mars) ..	4 616	810	5 426	3 791	728	4 519	1 620	487
46	5 understasjonar	2 533	50	2 583	2 057	16	2 073	—	83
47	Gol (april—juni)	1 242	34	1 276	1 148	41	1 189	—	110
48	11 understasjonar	8 347	287	8 634	7 730	235	7 965	904	245
49	Hokksund	16 304	481	16 785	16 730	507	17 237	—	175
50	7 understasjonar	22 836	378	23 214	21 807	287	22 094	—	232
51	Holmestrand	12 081	437	12 518	11 063	393	11 456	28	409
52	Horten	35 614	1 836	37 450	35 484	1 504	36 988	15	1 066
53	2 understasjonar	5 923	279	6 202	5 703	324	6 027	—	—
54	Hønefoss	23 931	1 152	25 083	23 701	929	24 630	—	539
55	7 understasjonar	27 345	586	27 931	27 312	479	27 791	2 196	164
56	Kongsberg	20 499	602	21 101	20 665	573	21 238	—	573
57	6 understasjonar	9 985	117	10 102	10 581	69	10 650	4 111	100
58	Larvik	27 060	2 727	29 787	27 762	2 748	30 510	1 669	1 334
59	Kvelde	1 980	23	2 003	1 586	38	1 624	—	10
60	Sandefjord	32 737	7 947	40 684	35 483	8 620	44 103	29	2 215
61	Stavern	6 917	223	7 140	6 215	235	6 450	395	416
62	Svelvik	9 060	315	9 375	7 689	338	8 027	13	55
63	2 understasjonar	7 184	170	7 354	7 167	80	7 247	—	—
64	Tønsberg	73 682	9 986	83 668	77 037	10 946	87 983	382	2 896
65	4 understasjonar	18 236	757	18 993	16 529	1 027	17 556	394	345
	Sjølvstendige st. ...	373 711	35 131	408 842	386 301	35 148	421 449	4 151	12 023
	Understasjonar ...	112 900	2 748	115 648	108 464	2 662	111 126	7 605	1 323
		486 611	37 879	524 490	494 765	37 810	532 575	11 756	13 346
	Agder distrikt.								
66	Arendal	53 610	3 781	57 391	55 171	5 244	60 415	335	3 603
67	14 understasjonar	6 024	47	6 071	5 791	52	5 843	—	18
68	Borøy	3 763	165	3 928	3 234	267	3 501	401	235
69	Brevik	12 501	539	13 040	11 982	419	12 401	—	547
70	6 understasjonar	6 265	113	6 378	5 317	144	5 461	—	17
71	Farsund	10 807	925	11 732	10 441	1 960	12 401	2 230	867
72	25 understasjonar	14 673	428	15 101	15 293	622	15 915	1 169	186
73	Grimstad	17 003	825	17 828	19 253	1 110	20 363	2 471	714
74	Kragero	19 212	1 093	20 305	19 791	1 136	20 927	3 462	637
75	3 understasjonar	2 706	61	2 767	2 728	65	2 793	640	225
76	Kristiansand	66 381	9 744	76 125	69 741	11 482	81 223	26 236	2 355
77	40 understasjonar	16 148	280	16 428	15 187	234	15 421	3 960	220
78	Langesund	7 761	346	8 107	8 623	333	8 956	477	390
79	Lillesand	10 754	374	11 128	11 001	590	11 591	416	465
80	Mandal	22 334	1 126	23 460	25 954	1 499	27 453	583	757
81	Notodden	15 562	602	16 164	16 381	423	16 804	—	455
82	3 understasjonar	3 859	376	4 235	4 504	397	4 901	—	102
83	Porsgrunn	28 874	3 482	32 356	30 612	2 828	33 440	—	641
84	4 understasjonar	2 254	28	2 282	2 195	28	2 223	—	2
85	Risør	13 256	642	13 898	14 746	848	15 594	393	362
86	Rjukan	24 841	699	25 540	23 525	557	24 082	—	704
87	Seljord	1 062	26	1 088	991	20	1 011	—	553
88	27 understasjonar	9 476	266	9 742	8 815	209	9 024	1 445	184
89	Skien	28 954	3 232	32 186	31 617	2 322	33 939	4	657
90	17 understasjonar	17 866	251	18 117	17 736	203	17 939	3 407	84

og rikstelefonstasjonane i budsjettåret 1946/47.

Ekspedisjon av fj.gangstgr. tegrin. og avskrifter	Telegram- ekspedisjoner i alt	Rikstelefonamtaler								Utg. rikstelefonamtaler jamt over for kvart telefonapp.	Utg. periodar jamt over for 100 riks- telefontamtaler.	Nr.
		Taksera				Gjennomgangs- (midla) amtaler	Tenestamtaler, tilseingar, bods. o. a. (Utg. og inng.)	Rikstelefon- ekspedisjoner i alt				
		Utgående		Inngående								
		Til innlandet	Til ut- landet	Frå innlandet	Frå ut- landet							
141 096	388 512	689 730	3 781	814 627	4 412	120 889	359 770	1 993 209	86	146	43	
9 946	26 821	87 751	47	83 117	30	50 258	28 711	249 914	172	119	44	
48 743	60 795	31 592	712	32 010	701	47 251	50 274	162 540	-	122	45	
3 265	8 004	27 142	10	15 274	12	800	14 118	57 356	-	119	46	
2 125	4 700	8 914	33	9 097	5	11 410	8 088	37 547	-	115	47	
15 160	32 908	58 531	186	50 259	135	21 946	39 909	170 966	-	119	48	
22 758	56 955	149 931	191	162 129	241	90 242	61 544	464 278	175	123	49	
27 133	72 673	283 583	233	258 018	238	89 746	90 448	722 266	205	118	50	
11 837	36 248	81 147	261	75 842	-	11 872	43 898	213 020	104	131	51	
49 721	125 240	190 178	726	151 812	717	101 908	88 358	533 699	94	125	52	
6 963	19 192	43 297	203	37 709	199	-	19 210	100 618	108	117	53	
81 797	132 049	249 989	818	321 102	849	204 665	175 251	952 674	151	143	54	
32 811	90 893	321 155	282	283 164	186	55 984	162 118	822 889	-	119	55	
49 870	92 782	131 582	384	164 133	271	114 830	89 762	500 962	118	125	56	
18 479	43 442	107 559	25	90 943	7	4 393	53 839	256 766	70	114	57	
54 281	117 581	217 438	1 602	177 282	1 271	70 073	106 717	574 383	64	127	58	
4 006	7 643	9 677	5	11 624	2	-	5 900	27 208	26	120	59	
23 337	110 368	250 322	1 658	211 338	1 455	7 500	107 640	579 913	75	141	60	
5 392	19 793	51 230	104	38 169	90	-	22 013	111 606	235	113	61	
8 432	25 902	87 988	96	76 498	54	82 500	18 785	265 921	169	128	62	
8 085	22 686	94 038	143	77 496	11	18 271	21 711	211 670	223	121	63	
123 343	298 272	382 552	3 247	446 125	2 867	141 218	269 603	1 245 612	66	139	64	
23 141	60 429	167 684	227	156 935	275	-	41 727	366 848	209	112	65	
622 732	1 469 197	2 522 593	13 613	2 680 164	12 933	1 004 358	1 401 703	7 635 364	-	136		
148 989	384 691	1 200 417	1 361	1 064 539	1 095	241 398	477 691	2 986 501	-	117		
771 721	1 853 888	3 723 010	14 974	3 744 703	14 028	1 245 756	1 879 394	10 621 865	104	130		
192 975	314 719	198 775	1 182	232 420	632	140 895	188 894	762 798	65	124	66	
7 117	19 049	107 348	20	85 497	6	61 449	63 811	318 131	168	105	67	
5 873	13 938	19 468	10	4 277	12	-	4 066	27 833	433	102	68	
22 199	48 187	101 906	182	91 134	41	54 984	28 481	276 728	180	112	69	
5 991	17 847	84 304	59	55 100	67	29 340	17 670	186 540	242	110	70	
52 757	79 987	63 799	309	87 126	133	31 978	56 051	239 396	165	113	71	
10 877	43 248	153 202	15	118 682	29	96 964	66 406	435 298	240	107	72	
14 818	56 194	73 018	169	85 299	326	-	45 033	203 845	83	114	73	
23 174	68 505	86 174	297	91 863	383	17 920	61 792	258 429	104	120	74	
5 938	12 363	49 704	29	41 321	38	685	24 070	115 847	161	115	75	
156 557	342 496	280 958	2 323	326 053	2 250	166 538	297 126	1 075 248	49	130	76	
18 444	54 473	191 925	30	159 575	12	100 340	112 060	563 942	210	106	77	
7 123	25 053	62 551	217	59 785	158	-	21 868	144 579	180	110	78	
11 244	34 844	49 246	62	49 431	101	-	21 920	120 760	77	112	79	
30 025	82 278	75 776	342	83 187	211	21 059	62 448	243 023	57	116	80	
27 013	60 436	128 224	145	154 933	33	114 902	65 427	463 664	118	124	81	
5 449	14 687	132 638	265	95 244	273	13 997	29 936	272 353	297	110	82	
34 295	100 732	157 729	758	160 875	357	22 070	74 310	416 099	76	118	83	
992	5 499	19 802	5	12 445	7	-	4 169	36 428	239	107	84	
11 675	41 922	54 511	154	47 835	155	11 863	51 847	166 365	74	122	85	
25 800	76 126	45 931	309	42 462	288	-	49 073	138 063	25	130	86	
31 180	33 832	29 187	19	29 545	20	274 758	29 169	362 698	304	116	87	
8 679	29 074	208 499	138	175 855	113	115 907	92 945	593 457	205	110	88	
120 007	186 793	291 442	1 495	410 988	1 418	376 310	189 281	1 270 934	82	126	89	
21 450	60 997	330 262	87	265 500	33	86 237	100 705	782 824	229	109	90	

Tabell 8. (Framh.) Trafikken ved telegraf-

Nr.	Stasjon	Telegram						Vértelegram (sende og komne)	Tenestetelegram og tenestemeld- ingar (sende og komne)
		Taksæra							
		Sende			Komne				
		Til innlandet	Til utlandet	Sum	Frå innlandet	Frå utlandet	Sum		
91	Tvedestrand	11 961	443	12 404	12 682	825	13 507	2 712	417
	Sjølvstendige st. . .	348 636	28 044	376 680	365 745	31 863	397 608	39 720	14 359
	Understasjonar . . .	79 271	1 850	81 121	77 566	1 954	79 520	10 621	1 038
		427 907	29 894	457 801	443 311	33 817	477 128	50 341	15 397
	Rogaland distrikt.								
92	Bryne (okt.—juni) . .	5 877	114	5 991	5 333	115	5 448	—	62
93	5 understasjonar	14 776	161	14 937	16 229	217	16 446	2 093	75
94	Egersund	19 132	837	19 969	17 082	668	17 750	631	826
95	17 understasjonar	16 756	201	16 957	18 304	198	18 502	2 471	121
96	Flekkefjord	15 310	616	15 926	13 927	616	14 543	5 427	923
97	38 understasjonar	18 459	440	18 899	19 903	526	20 429	1 811	115
98	Haugesund	89 455	13 431	102 886	89 403	17 976	107 379	9 910	4 326
99	43 understasjonar	27 582	218	27 800	29 532	416	29 948	5 534	460
100	Kopervik	13 656	604	14 260	14 202	615	14 817	406	631
101	6 understasjonar	19 451	580	20 031	19 140	1 036	20 176	2 884	752
102	Sand Ryfylke	3 465	57	3 522	3 113	74	3 187	5	262
103	Sandnes	28 738	1 348	30 086	28 570	1 075	29 645	88	942
104	Sauda	17 509	862	18 371	12 385	610	12 995	1 139	306
105	Saudasjøen	2 272	22	2 294	1 175	14	1 189	—	60
106	Skånevik	2 275	28	2 303	2 746	24	2 770	44	355
107	18 understasjonar	3 918	20	3 938	4 246	27	4 273	1 478	22
108	Stavanger	157 308	17 336	174 644	164 359	18 503	182 862	334	5 391
109	73 understasjonar	43 852	1 201	45 053	43 938	985	44 923	996	343
110	Stord	13 496	179	13 675	12 354	135	12 489	365	630
111	14 understasjonar	10 978	165	11 143	11 893	191	12 084	2 107	199
112	Ølen	2 242	12	2 254	2 130	15	2 145	2	455
113	19 understasjonar	13 605	59	13 664	14 125	86	14 211	267	192
	Sjølvstendige st. . .	368 463	35 424	403 887	365 604	40 426	406 030	18 351	15 109
	Understasjonar . . .	171 649	3 067	174 716	178 485	3 696	182 181	19 641	2 339
		540 112	38 491	578 603	544 089	44 122	588 211	37 992	17 448
	Bjergvin distrikt.								
114	Bergen	413 176	76 878	490 054	477 184	88 904	566 088	121 280	21 652
115	182 understasjonar	69 687	756	70 443	76 433	1 348	77 781	18 162	1 997
116	Dalsøyra	594	2	596	545	2	547	789	324
117	33 understasjonar	6 501	20	6 521	6 489	20	6 509	3 868	59
118	Florø	14 570	127	14 697	13 281	108	13 389	429	174
119	50 understasjonar	10 160	55	10 215	10 137	85	10 222	5 159	177
120	Førde Sunnfjord . . .	5 135	39	5 174	3 952	45	3 997	1 094	291
121	61 understasjonar	22 411	112	22 523	22 459	133	22 592	2 663	227
122	Herøysundet	735	14	749	464	22	486	167	279
123	35 understasjonar	17 041	199	17 240	18 182	374	18 556	701	104
124	Høyanger	11 120	182	11 302	8 825	118	8 943	—	429
125	43 understasjonar	10 603	61	10 664	9 585	52	9 637	126	75
126	Lærdal	5 647	158	5 805	4 693	103	4 796	12	1 015
127	68 understasjonar	47 520	551	48 071	40 447	523	40 970	2 688	574
128	Norheimsund	8 256	231	8 487	9 651	268	9 919	44	454
129	13 understasjonar	8 565	268	8 833	8 618	227	8 845	316	82
130	Odda	23 521	1 398	24 919	21 563	1 110	22 673	725	609
131	23 understasjonar	13 459	162	13 621	13 780	136	13 916	2 459	13
132	Voss	16 703	352	17 055	16 094	308	16 402	1	304
133	41 understasjonar	29 286	937	30 223	29 048	958	30 006	2	101
	Sjølvstendige st. . .	499 457	79 381	578 838	556 252	90 988	647 240	124 541	25 531
	Understasjonar . . .	235 233	3 121	238 354	235 178	3 856	239 034	36 144	3 409
		734 690	82 502	817 192	791 430	94 844	886 274	160 685	28 940

og rikstelefonstasjonane i budsjettåret 1946/47.

Ekspedisjon av gjengangstør, tjegnfr. og avskrifter	Telegram- ekspedisjonar i alt	Rikstelefonamtaler										Nr.			
		Taksera								Gjennomgangs- (midla) amtaler	Tenetsamtaler, tjelseingar, bods. o. a. (utg. og inng.)		Rikstelefon- ekspedisjonar i alt	Utg. rikstelefonam- taler jamt over for kvart telefonapp.	Utg. periodar jamt over for 100 rikst- telemamtaler
		Utgåande				Inngåande									
		Til innlandet	Til ut- landet	Frå innlandet	Frå ut- landet										
15 670	44 710	61 784	63	64 971	59	7 694	33 523	168 094	76	113	91				
782 385	1 610 752	1 780 479	8 036	2 022 184	6 577	1 240 971	1 280 309	6 338 556	—	121					
84 937	257 237	1 277 684	648	1 009 219	578	504 919	511 772	3 304 820	—	109					
867 322	1 867 989	3 058 163	8 684	3 031 403	7 155	1 745 890	1 792 081	9 643 376	102	116					
5 532	17 033	43 621	2	54 224	15	—	10 421	108 283	45	116	92				
18 121	51 672	115 260	15	97 798	6	—	21 291	234 370	126	106	93				
41 479	80 655	61 395	668	67 722	136	61 746	51 974	243 641	92	116	94				
20 469	58 520	116 148	14	91 549	17	2 600	27 947	238 275	127	106	95				
42 254	79 073	69 620	132	109 323	90	87 627	68 220	335 012	138	118	96				
14 080	55 334	169 503	50	127 406	23	49 448	62 510	408 940	262	106	97				
215 321	439 822	225 398	1 684	280 210	2 032	101 428	282 200	892 952	59	129	98				
19 068	82 810	171 005	15	122 253	18	27 597	103 389	424 277	228	107	99				
36 843	66 957	57 145	61	56 485	91	15 916	39 530	169 228	162	114	100				
19 829	63 672	117 054	109	93 999	110	26 315	56 138	293 725	225	109	101				
8 081	15 057	18 090	7	24 101	2	76 021	26 818	145 039	150	115	102				
19 120	79 881	—	—	—	—	—	—	—	—	—	103				
18 377	51 188	35 669	44	34 144	—	5 562	35 614	111 033	66	120	104				
1 199	4 742	7 076	—	4 565	—	—	2 498	14 139	208	107	105				
13 707	19 179	13 518	1	14 324	—	76 838	32 787	137 468	144	115	106				
3 004	12 715	34 414	4	24 245	1	2 269	29 267	90 200	249	107	107				
614 267	977 498	481 722	2 014	627 492	2 544	126 738	373 631	1 614 141	38	126	108				
36 421	127 736	298 600	42	233 968	41	70 881	94 288	697 820	146	108	109				
59 416	86 575	52 801	11	67 939	5	121 119	73 316	315 191	97	113	110				
15 529	41 062	73 276	6	59 825	4	8 156	44 712	185 979	297	104	111				
14 422	19 278	15 941	5	23 454	—	101 084	26 490	166 974	156	111	112				
9 996	38 330	102 989	6	86 059	3	27 222	82 752	299 031	228	107	113				
1088 819	1 932 196	1 074 920	4 629	1 359 418	4 915	774 079	1 021 001	4 238 962	—	123					
157 716	536 593	1 205 325	261	941 667	223	214 488	524 792	2 886 756	—	109					
1246 535	2 468 789	2 280 245	4 890	2 301 085	5 138	988 567	1 545 793	7 125 718	84	115					
1529 943	2 729 017	781 197	8 543	1 147 357	9 273	169 229	921 639	3 037 238	33	140	114				
49 798	218 181	727 647	72	494 912	57	330 163	310 785	1 863 636	428	113	115				
33 539	35 795	3 513	—	2 730	—	71 877	8 107	86 227	234	114	116				
3 659	20 616	45 604	—	39 404	—	19 635	33 573	138 216	216	110	117				
54 068	82 757	44 400	8	70 946	—	45 789	95 901	257 044	135	114	118				
5 590	31 363	74 318	—	50 275	3	27 350	50 020	201 966	383	108	119				
64 874	75 430	28 397	—	49 898	—	93 256	74 861	246 412	150	115	120				
13 358	61 363	164 457	12	126 099	6	108 727	162 953	562 254	327	110	121				
53 963	55 644	5 014	2	3 307	1	220 479	43 017	271 820	295	110	122				
9 337	45 938	114 069	7	103 694	10	35 599	124 109	377 488	231	111	123				
38 300	58 974	30 398	30	33 171	11	58 668	51 971	174 249	73	121	124				
5 129	25 631	73 327	5	65 518	4	83 542	70 971	293 367	315	111	125				
128 461	140 089	28 737	14	33 617	2	115 736	95 789	273 895	118	117	126				
33 738	126 041	280 125	137	257 619	80	257 458	297 108	1 092 527	186	115	127				
31 865	50 769	46 451	42	61 061	18	28 554	77 019	213 145	74	121	128				
5 801	23 877	75 914	7	50 133	4	3 234	43 937	173 229	227	112	129				
73 839	122 765	72 055	178	71 225	159	42 012	95 990	281 619	75	132	130				
8 796	38 805	120 717	20	103 022	12	56 863	114 224	394 858	217	112	131				
87 707	121 469	59 825	30	72 811	—	91 131	78 791	302 588	111	128	132				
17 105	77 437	204 607	280	147 292	213	21 696	164 301	538 389	290	122	133				
2096 559	3 472 709	1 099 987	8 847	1 546 123	9 464	936 731	1 543 085	5 144 237	—	135					
152 311	669 252	1 880 785	540	1 437 968	389	944 267	1 371 981	5 635 930	—	114					
2248 870	4 141 961	2 980 772	9 387	2 984 091	9 853	1 880 998	2 915 066	10 780 167	90	122					

Tabell 8. (Framh.) Trafikken ved telegraf-

Nr.	Stasjon	Telegram							Vértelegram (sende og komme)	Tenestetelegram og tenestmeid- ingar (sende og komme)
		Taksera								
		Sende			Komme					
		Til innlandet	Til utlandet	Sum	Frå innlandet	Frå utlandet	Sum			
	Møre distrikt.									
134	Kristiansund	64 690	4 513	69 203	55 986	4 712	60 698	8 764	2 540	
135	63 understasjonar	39 278	225	39 503	39 363	290	39 653	3 172	353	
136	Molde	28 515	753	29 268	29 851	681	30 532	1 466	1 380	
137	65 understasjonar	39 360	229	39 589	40 702	260	40 962	5 780	324	
138	Måley	11 748	818	12 566	8 722	1 375	10 097	659	796	
139	59 understasjonar	15 056	91	15 147	15 659	134	15 793	16 247	325	
140	Nordfjordeid	7 369	51	7 420	6 749	49	6 798	1 112	342	
141	9 understasjonar	2 853	8	2 861	2 898	17	2 915	-	7	
142	Sjøholt	2 989	36	3 025	3 036	33	3 069	1 051	1 601	
143	42 understasjonar	26 345	185	26 530	25 910	175	26 085	-	290	
144	Stryn	3 774	23	3 797	3 738	4	3 742	30	213	
145	53 understasjonar	20 771	281	21 052	19 448	213	19 661	12	188	
146	Tingvoll	4 354	41	4 395	4 972	13	4 985	1 127	70	
147	15 understasjonar	15 807	125	15 932	12 399	91	12 490	86	101	
148	Volda	11 826	97	11 923	10 759	82	10 841	650	474	
149	70 understasjonar	48 817	552	49 369	49 746	680	50 426	7 450	513	
150	Alesund	106 168	7 458	113 626	50 455	8 074	58 529	430	4 017	
151	44 understasjonar	33 841	389	34 230	32 836	705	33 541	6 219	820	
152	Andalsnes	10 912	149	11 061	11 731	113	11 844	19	472	
153	9 understasjonar	4 867	29	4 896	5 589	20	5 609	120	61	
	Sjølvstendige st...	252 345	13 939	266 284	185 999	15 136	201 135	15 308	11 905	
	Understasjonar...	246 995	2 114	249 109	244 550	2 585	247 135	39 086	2 982	
		499 340	16 053	515 393	430 549	17 721	448 270	54 394	14 887	
	Trøndelag distrikt.									
154	Fillan	421	10	431	368	2	370	-	284	
155	54 understasjonar	17 771	101	17 872	16 266	73	16 339	6 497	172	
156	Levanger	16 395	298	16 693	14 718	189	14 907	28	454	
157	16 understasjonar	24 092	310	24 402	26 333	305	26 638	2 200	148	
158	Løkken Verk	3 861	568	4 429	4 449	303	4 752	-	69	
159	Namsos	26 041	359	26 400	26 284	203	26 487	430	1 546	
160	25 understasjonar	25 909	250	26 159	24 263	179	24 442	1 749	121	
161	Oppdal (frå nov. 1946)	2 134	14	2 148	1 642	19	1 661	-	64	
162	5 understasjonar	1 607	15	1 622	1 338	5	1 343	1 202	-	
163	Opphaug	5 511	34	5 545	5 424	29	5 453	1 705	178	
164	21 understasjonar	10 616	49	10 665	9 543	52	9 595	468	174	
165	Roros	7 911	248	8 159	8 715	173	8 888	1 255	191	
166	2 understasjonar	1 562	16	1 578	1 669	15	1 684	-	-	
167	Rørвик	12 082	62	12 144	7 293	47	7 340	1 161	595	
168	25 understasjonar	13 991	81	14 072	12 747	79	12 826	4 590	171	
169	Steinkjer	21 360	470	21 830	19 523	301	19 824	22	580	
170	9 understasjonar	14 487	205	14 692	16 249	183	16 432	29	431	
171	Stjørdal	8 595	199	8 794	8 616	137	8 753	29	398	
172	8 understasjonar	20 277	662	20 939	20 473	623	21 096	1 995	207	
173	Stoksund	1 059	7	1 066	1 066	9	1 075	450	299	
174	33 understasjonar	8 158	41	8 199	7 883	40	7 923	3 391	67	
175	Trondheim	314 918	19 314	334 232	352 364	16 982	369 346	1 364	16 643	
176	24 understasjonar	47 605	827	48 432	47 023	551	47 574	1 286	479	
	Sjølvstendige st...	420 288	21 583	441 871	450 462	18 394	468 856	6 444	21 301	
	Understasjonar...	186 075	2 557	188 632	183 787	2 105	185 892	23 407	1 970	
		606 363	24 140	630 503	634 249	20 499	654 748	29 851	23 271	

og rikstelefonstasjonane i budsjettåret 1946/47.

		Rikstelefon samtaler									
Ekspedisjon av gj. gangstgr., tgrmfn. og avskrifter	Telegram-ekspedisjoner i alt	Taksera				Gjennomgangs- (midla) samtaler	Tenestsamtaler, tilseingar, bods. o. a. (utg. og inng.)	Rikstelefon-ekspedisjoner i alt	Utg. rikstelefon-samtaler jamt over for kvart telefonapp.	Utg. periodar jamt over for 100 rikstelefon-samtaler	Nr.
		Utgående		Inngående							
		Til innlandet	Til utlandet	Frå innlandet	Frå utlandet						
173 771	314 976	188 749	430	239 368	420	90 044	251 721	770 732	94	124	134
33 438	116 119	351 505	12	273 497	3	193 864	292 782	1 111 663	173	106	135
102 154	164 800	150 833	120	192 734	72	103 290	263 549	710 598	124	130	136
45 153	131 808	347 269	34	268 203	22	285 398	302 846	1 203 772	200	109	137
70 711	94 829	56 843	37	60 999	14	78 923	97 581	294 397	189	118	138
9 442	56 954	118 134	1	97 476	7	51 111	73 307	340 036	405	106	139
13 274	28 946	32 357	2	44 616	1	38 289	48 210	163 485	150	122	140
2 017	7 800	21 737	-	14 910	3	-	18 495	55 145	226	105	141
78 708	87 454	24 731	9	24 095	1	90 839	68 811	208 486	150	125	142
26 640	79 545	206 838	37	194 550	16	92 352	232 905	726 698	199	110	143
57 533	65 315	25 070	3	33 577	-	145 659	59 310	263 619	154	122	144
13 610	54 523	172 737	42	163 854	15	95 651	175 550	607 849	210	109	145
41 499	52 076	34 221	4	37 420	8	47 291	47 704	166 648	127	113	146
11 623	40 232	158 205	13	138 395	11	38 901	148 702	484 227	89	118	147
52 789	76 677	47 957	11	56 156	2	31 178	70 011	205 315	127	119	148
102 355	210 113	303 778	84	259 788	46	281 504	282 708	1 127 908	244	111	149
543 012	719 614	334 304	864	497 190	743	256 207	447 663	1 536 971	92	135	150
26 510	101 320	290 549	73	227 121	37	72 936	223 435	814 151	222	110	151
26 563	49 959	56 139	36	63 080	22	60 954	72 294	252 525	113	122	152
6 844	17 530	42 857	14	29 500	3	-	38 225	110 599	135	109	153
1160 014	1 654 646	951 204	1 516	1 249 235	1 293	942 674	1 426 854	4 572 776	-	128	
277 632	815 944	2 013 609	310	1 667 294	163	1 111 717	1 788 955	6 582 048	-	109	
1437 646	2 470 590	2 964 813	1 826	2 916 529	1 456	2 054 391	3 215 809	11 154 824	152	115	
60 639	61 724	3 837	-	3 627	-	74 253	20 832	102 549	153	107	154
9 523	50 403	122 860	26	103 360	38	71 091	98 070	395 445	244	107	155
64 982	97 064	75 223	314	85 545	46	41 684	87 595	290 407	117	122	156
34 460	87 848	201 086	827	184 069	728	6 420	121 791	514 921	107	107	157
2 036	11 286	15 240	378	10 347	-	-	10 967	36 932	74	122	158
80 103	134 966	64 044	202	74 757	24	82 626	107 437	329 090	43	116	159
41 865	94 336	116 835	1 557	99 792	768	30 064	70 327	319 343	188	110	160
3 536	7 409	17 698	63	18 984	33	2 201	19 004	57 983	32	105	161
3 929	8 096	23 991	20	19 857	8	6 500	23 719	74 095	44	107	162
60 677	73 558	24 011	3	35 699	-	36 521	48 036	144 270	71	117	163
4 237	25 139	83 996	2	61 856	3	21 577	50 968	218 402	118	111	164
7 879	26 372	36 979	1 782	40 728	1 868	19 143	52 728	153 228	66	113	165
1 911	5 173	16 616	32	12 769	44	-	11 683	41 144	61	101	166
63 682	84 922	30 389	16	33 516	-	21 669	58 035	143 625	129	112	167
3 734	35 393	59 818	1	44 474	1	12 273	41 572	158 139	98	104	168
59 673	101 929	133 653	246	145 112	82	97 907	121 481	498 481	96	114	169
32 182	63 766	135 013	94	113 584	65	3 616	85 450	337 822	120	110	170
29 834	47 808	64 846	206	77 123	102	81 378	55 052	278 707	115	121	171
8 691	52 928	159 794	384	145 890	444	-	127 646	434 158	83	117	172
32 285	35 175	10 028	2	11 406	-	76 186	24 111	121 733	197	116	173
7 460	27 040	86 456	3	76 314	-	3 963	51 938	218 674	144	108	174
3308 183	4 029 768	847 188	12 416	979 397	10 771	213 206	929 309	2 992 827	66	135	175
70 637	168 408	309 226	553	283 896	316	59 599	252 056	905 646	94	110	176
3773 509	4 711 981	1 323 136	15 628	1 516 241	12 926	746 774	1 534 587	5 149 292	-	128	
218 629	618 530	1 315 691	3 499	1 145 861	2 415	215 103	935 220	3 617 789	-	109	
3992 138	5 330 511	2 638 827	19 127	2 662 102	15 341	961 877	2 469 807	8 767 081	79	119	

Tabell 8. (Framh.) Trafikken ved telegraf-

Nr.	Stasjon	Telegram							Vértelegram (sende og komne)	Tenestetelegram og tenestmeld- ingar (sende og komne)
		Taksæra					Sum			
		Sende			Komne					
		Til innlandet	Til utlandet	Sum	Frå innlandet	Frå utlandet				
Nordland distrikt.										
177	Bodø	91 621	1 121	92 742	96 292	996	97 288	849	4 013	
178	68 understasjonar	22 357	153	22 510	26 166	138	26 304	2 830	326	
179	Brønnøysund	14 043	102	14 145	10 639	41	10 680	3 212	844	
180	48 understasjonar	25 622	71	25 693	23 245	48	23 293	1 032	479	
181	Fauske	7 118	107	7 225	6 216	42	6 258	1 485	578	
182	49 understasjonar	14 761	194	14 955	14 294	115	14 409	203	52	
183	Glomfjord	3 424	40	3 464	2 933	30	2 963	356	286	
184	Hamarøy	5 455	50	5 505	5 204	66	5 270	47	571	
185	24 understasjonar	10 732	62	10 794	10 468	84	10 552	4 259	311	
186	Hemnesberget	6 958	58	7 016	6 624	44	6 668	94	373	
187	2 understasjonar	365	-	365	274	1	275	-	-	
188	Mo Rana	20 412	306	20 718	18 980	126	19 106	1 653	763	
189	39 understasjonar	11 756	76	11 832	11 109	38	11 147	111	79	
190	Mosjøen	25 397	320	25 717	22 133	187	22 320	17	700	
191	58 understasjonar	7 887	80	7 967	7 875	47	7 922	1 219	103	
192	Rognan	8 755	160	8 915	7 226	61	7 287	29	501	
193	15 understasjonar	4 947	72	5 019	4 000	26	4 026	1 099	65	
194	Sandnessjøen	19 628	194	19 822	17 128	139	17 267	430	1 130	
195	70 understasjonar	33 446	149	33 595	31 546	104	31 650	745	408	
196	Sulitjelma	8 723	194	8 917	7 144	134	7 278	-	356	
197	Tønnes	499	-	499	421	-	421	1 445	245	
198	54 understasjonar	24 268	55	24 323	22 543	42	22 585	9 804	497	
	Sjølvstendige st...	212 033	2 652	214 685	200 940	1 866	202 806	9 617	10 360	
	Understasjonar...	156 141	912	157 053	151 520	643	152 163	21 302	2 320	
		368 174	3 564	371 738	352 460	2 509	354 969	30 919	12 680	
Troms distrikt.										
199	Andenes	12 433	104	12 537	9 958	83	10 041	4 542	633	
200	7 understasjonar	14 374	62	14 436	14 282	70	14 352	2 413	245	
201	Bakstad	9 296	66	9 362	7 379	32	7 411	379	746	
202	8 understasjonar	24 426	150	24 576	23 131	103	23 234	6 810	876	
203	Bjørkåsen	2 786	262	3 048	2 767	95	2 862	-	133	
204	Bø Vesterålen	12 070	83	12 153	12 050	62	12 112	1 797	471	
205	2 understasjonar	1 569	3	1 572	1 584	3	1 587	677	30	
206	Gibostad	6 794	34	6 828	7 011	-	7 011	352	998	
207	33 understasjonar	37 387	229	37 616	35 128	75	35 203	3 856	1 039	
208	Harstad	98 514	2 742	101 256	84 635	1 345	85 980	390	3 850	
209	40 understasjonar	37 891	338	38 229	40 874	317	41 191	9 964	765	
210	Henningsvær	16 995	131	17 126	9 923	121	10 044	409	754	
211	Kabelvåg	16 994	357	17 351	12 924	347	13 271	758	498	
212	6 understasjonar	4 023	1	4 024	4 506	-	4 506	1 836	27	
213	Lyngeid	5 593	81	5 674	4 585	7	4 592	238	474	
214	Lødingen	8 560	769	9 329	6 564	212	6 776	375	4 886	
215	13 understasjonar	7 637	23	7 660	5 943	16	5 959	4 621	114	
216	Melbu	14 032	178	14 210	10 265	117	10 382	376	513	
217	Moen Målselv	12 601	136	12 737	11 759	65	11 824	49 829	819	
218	3 understasjonar	1 676	19	1 695	1 542	8	1 550	31	26	
219	Narvik	68 981	6 001	74 982	67 656	3 950	71 606	2 410	2 230	
220	40 understasjonar	26 366	512	26 878	24 175	342	24 517	1 444	790	
221	Røst	5 278	29	5 307	3 890	34	3 924	749	234	
222	Sjøvegan	5 869	72	5 941	5 627	33	5 660	221	586	
223	10 understasjonar	14 877	141	15 018	14 291	74	14 365	1 847	635	
224	Skjervøy	9 897	49	9 946	6 867	27	6 894	497	756	
225	Sortland	14 877	82	14 959	11 712	58	11 770	417	733	
226	25 understasjonar	45 217	509	45 726	44 441	384	44 825	3 935	1 355	

og rikstelefonstasjonane i budsjettåret 1946/47.

Ekspedisjon av gjengangster, tgrmfrn. og avskrifter	Telegram- ekspedisjoner i alt	Rikstelefonamtaler										Nr.
		Taksæra				Gjennomsangs- (midla) amtaler	Tenestsamtaler, tilseingar, bods o. a. (uttg. og inng.)	Rikstelefon- ekspedisjoner i alt	Utg. rikstelefon- amtaler jamt over for kvart telefonapp.	Utg. periodar jamt over for 100 riks- telefontamtaler		
		Utgåande		Inngåande								
		Til innlandet	Til ut- landet	Frå innlandet	Frå ut- landet							
473 599	668 491	139 580	293	194 211	95	38 417	281 251	653 847	93	120	177	
15 272	67 242	114 510	14	86 414	22	129 767	59 916	390 643	257	106	178	
101 967	130 848	28 919	40	40 852	2	52 681	70 523	193 017	130	113	179	
17 745	68 242	114 841	38	89 163	—	59 765	52 909	316 716	244	107	180	
65 430	80 976	35 445	60	50 049	30	202 104	77 433	365 121	113	124	181	
9 620	39 239	88 643	23	70 084	16	63 520	46 770	269 056	213	105	182	
23 886	30 955	13 094	8	11 658	4	4 744	13 558	43 066	69	119	183	
52 966	64 359	23 539	10	23 729	5	60 454	31 402	139 139	117	114	184	
7 185	33 101	52 361	15	44 594	10	4 312	34 019	135 311	233	108	185	
6 882	21 033	24 927	19	27 224	6	12 128	24 965	89 269	115	115	186	
187	827	1 559	—	2 023	—	—	538	4 120	92	102	187	
91 364	133 604	60 018	631	70 897	368	65 183	97 241	294 338	120	122	188	
6 531	29 700	79 969	286	62 546	277	32 212	39 901	215 191	204	109	189	
57 251	106 005	56 163	112	74 002	30	52 419	96 838	279 564	107	122	190	
3 358	20 569	57 217	476	43 501	313	12 269	40 965	154 741	201	107	191	
26 085	42 817	27 507	79	21 564	21	21 297	31 782	102 250	341	110	192	
2 364	12 573	30 656	238	21 586	44	—	10 335	62 859	303	112	193	
185 840	224 489	46 233	26	73 430	1	67 216	75 910	262 816	120	118	194	
18 349	84 747	120 112	13	90 572	5	103 719	69 183	383 604	243	106	195	
8 847	25 398	18 730	70	14 050	26	—	23 416	56 292	74	134	196	
93 116	95 726	2 265	—	2 545	—	94 920	47 705	147 435	323	107	197	
17 448	74 657	111 431	4	98 453	3	74 157	69 035	353 083	257	105	198	
1187 233	1 624 701	476 420	1 348	604 211	588	671 563	872 024	2 626 154	—	120		
98 059	430 897	771 299	1 107	608 936	690	479 721	423 571	2 285 324	—	106		
1285 292	2 055 598	1 247 719	2 455	1 213 147	1 278	1 151 284	1 295 595	4 911 478	163	111		
28 129	55 882	27 135	4	26 634	1	6 770	32 638	93 182	157	118	199	
13 419	44 865	54 501	1	47 817	—	5 462	42 263	150 044	166	110	200	
93 738	111 636	17 700	11	15 699	9	107 529	30 514	171 462	35	126	201	
34 769	90 265	57 592	26	50 475	11	53 642	56 167	217 913	324	114	202	
2 867	8 910	8 037	69	8 904	41	1 393	6 902	25 346	100	116	203	
33 315	59 848	28 539	1	19 164	—	14 611	32 046	94 361	155	119	204	
2 647	6 513	5 063	—	3 015	—	173	3 255	11 506	69	108	205	
148 965	164 154	24 257	3	22 490	—	123 200	107 522	277 472	110	115	206	
23 738	101 452	143 529	10	128 881	5	7 321	107 921	387 667	184	109	207	
193 276	384 752	125 770	385	163 499	150	98 889	203 725	592 418	74	138	208	
41 027	131 176	133 227	63	124 193	15	59 915	108 658	426 071	121	113	209	
7 437	35 770	45 386	10	39 262	2	14 856	43 876	143 392	360	125	210	
22 173	54 051	61 410	44	56 125	12	22 586	57 311	197 488	218	112	211	
4 070	14 463	15 557	—	13 172	—	—	9 099	37 828	273	105	212	
59 583	70 561	16 606	7	16 174	—	57 758	43 097	133 642	98	113	213	
910 373	931 739	24 808	28	27 203	—	46 760	48 890	147 689	104	123	214	
10 757	29 111	29 590	5	20 073	2	—	19 077	68 747	129	109	215	
10 353	35 834	18 096	8	22 476	4	2 397	23 670	66 651	—	124	216	
82 046	157 255	42 249	42	39 253	33	119 417	58 128	259 122	96	132	217	
1 263	4 565	7 116	2	4 783	1	—	3 432	15 334	162	112	218	
180 719	331 947	114 553	11 680	156 823	8 500	344 165	164 414	800 135	86	139	219	
16 368	69 997	125 455	223	93 931	90	51 358	81 141	352 198	174	113	220	
—	10 214	882	—	547	—	31	1 209	2 669	—	—	221	
63 264	75 672	14 473	2	15 915	1	27 715	29 278	87 384	38	115	222	
16 064	47 929	42 257	2	32 662	2	15 205	33 061	123 189	195	114	223	
16 895	34 988	18 037	2	18 502	—	7 404	24 532	68 477	212	130	224	
96 920	124 799	36 145	7	47 373	—	165 985	78 581	328 091	79	118	225	
48 423	144 264	135 987	27	139 925	38	103 707	151 431	531 115	154	115	226	

Tabell 8. (Framh.) Trafikken ved telegraf.

Nr.	Stasjon	Telegram							Vértelegram (sende og komne)	Tenestetelegram og tenestmeld- ingar (sende og komne)	
		Taksera									
		Sende			Komne						
		Til innlandet	Til utlandet	Sum	Frå innlandet	Frå utlandet					Sum
227	Stamsund	16 229	116	16 345	12 742	109	12 851	309	639		
228	Svolvær	56 802	516	57 318	44 373	310	44 683	394	2 598		
229	12 understasjonar	14 543	79	14 622	9 310	71	9 381	2 700	459		
230	Sorvågen	8 638	77	8 715	6 223	40	6 263	2 139	746		
231	9 understasjonar	20 601	212	20 813	14 137	181	14 318	2 374	1 043		
232	Tromsø	150 595	4 690	155 285	146 451	2 621	149 072	107 665	9 465		
233	112 understasjonar	40 380	334	40 714	40 485	177	40 662	5 340	596		
234	Værøy	9 740	48	9 788	6 273	31	6 304	351	611		
	Sjølvstendige st...	563 574	16 623	580 197	491 634	9 699	501 333	174 597	33 373		
	Understasjonar...	290 967	2 612	293 579	273 829	1 821	275 650	47 848	8 000		
		854 541	19 235	873 776	765 463	11 520	776 983	222 445	41 373		
	Finnmark distrikt.										
235	Alta	11 012	76	11 088	7 217	2	7 219	325	1 291		
236	45 understasjonar	42 461	135	42 596	29 412	48	29 460	546	1 400		
237	Berlevåg	13 014	48	13 062	8 435	22	8 457	362	564		
238	2 understasjonar	3 683	7	3 690	2 978	—	2 978	672	104		
239	Hammerfest	46 169	441	46 610	33 807	258	34 065	401	3 463		
240	30 understasjonar	18 391	122	18 513	13 357	77	13 434	1 048	493		
241	Havøysund	8 090	9	8 099	5 878	2	5 880	405	491		
242	10 understasjonar	2 576	3	2 579	1 927	—	1 927	721	26		
243	Honningsvåg	31 555	545	32 100	24 617	68	24 685	355	1 848		
244	11 understasjonar	18 918	73	18 991	12 562	14	12 576	63	626		
245	Kirkenes	40 992	363	41 355	26 780	79	26 859	416	1 514		
246	19 understasjonar	7 619	65	7 684	6 778	40	6 818	504	251		
247	Mehamn	7 247	55	7 302	5 074	23	5 097	395	1 175		
248	22 understasjonar	20 740	125	20 865	14 810	35	14 845	4 188	1 466		
249	Vadsø	35 683	154	35 837	24 781	100	24 881	345	1 930		
250	24 understasjonar	14 925	31	14 956	11 271	18	11 289	6 057	495		
251	Vardo	37 862	288	38 150	29 641	152	29 793	2 199	1 592		
252	7 understasjonar	21 043	30	21 073	15 133	17	15 150	1 713	1 328		
	Sjølvstendige st...	231 624	1 979	233 603	166 230	706	166 936	5 203	13 868		
	Understasjonar...	150 356	591	150 947	108 228	249	108 477	15 512	6 189		
		381 980	2 570	384 550	274 458	955	275 413	20 715	20 057		
	Sum:										
	Sjølvstendige st...	4 678 012	688 853	5 366 865	4 720 855	726 353	5 447 208	522 181	252 872		
	Understasjonar...	1 961 392	29 309	1 990 701	1 865 851	28 609	1 894 460	226 411	34 105		
		6 639 404	718 162	7 357 566	6 586 706	754 962	7 341 668	748 592	286 977		
	Kystradiostasj. (tabell 9 a)	132 135	9 551	141 686	58 492	2 158	60 650	30 923	18 919		
	Bakkestasjonane (tabell 9 b)	82	11	93	16	—	16	814 660	100 901		
		6 771 621	727 724	7 499 345	6 645 214	757 120	7 402 334	1594175	406 797		

og rikstelefonstasjonane i budsjettåret 1946/47.

		Rikstelefon samtaler										Nr.
Ekspedisjon av gjøggingstr., temin og avskrifter	Telegram-ekspedisjonar i alt	Taksera				Gjennomgangs- (måla) samtaler	Tenesksamtales-, tilseingar, bods. o. a. (utg. og inng.)	Rikstelefon-ekspedisjonar i alt	Utg. rikstelefon-samtaler jamt over for kvart telefonapp.	Utg. periotdar jamt over for 100 rikstelefon-samtaler		
		Utgåande		Inngåande								
		Til innlandet	Til utlandet	Frå innlandet	Frå utlandet							
8 050	38 194	30 396	2	30 630	1	11 605	27 677	100 311	-	119	227	
500 116	605 109	129 035	140	196 840	46	197 867	163 572	687 500	176	132	228	
7 476	34 638	58 863	27	39 329	17	5 073	51 881	155 190	261	115	229	
112 092	129 955	10 864	-	7 304	-	22 671	25 786	66 625	68	119	230	
15 005	53 553	39 155	5	27 938	-	45 770	32 147	145 015	254	115	231	
773 561	1 195 048	156 204	1 059	219 423	291	24 233	267 914	669 124	80	132	232	
15 004	102 316	149 754	69	106 555	41	72 127	66 043	394 589	450	109	233	
652	17 706	3 576	-	1 983	-	-	5 155	10 714	119	128	234	
3344 524	4 634 024	954 158	13 504	1 152 223	9 091	1 417 842	1 476 437	5 023 255	-	128		
250 030	875 107	997 646	460	832 749	222	419 753	765 576	3 016 406	-	112		
3594 554	5 509 131	1 951 804	13 964	1 984 972	9 313	1 837 595	2 242 013	8 039 661	133	120		
189 862	209 785	22 781	14	18 037	-	131 748	49 280	221 860	112	128	235	
6 991	80 993	87 823	11	60 753	2	32 094	55 103	235 786	252	116	236	
4 170	26 615	13 503	-	13 336	-	12 851	37 783	77 473	101	129	237	
1 471	8 915	7 018	-	4 685	-	-	4 828	16 531	292	128	238	
342 239	426 778	40 797	41	52 870	2	10 650	59 933	164 293	90	150	239	
1 347	34 835	38 208	-	26 413	-	17 363	18 256	100 240	378	122	240	
16 609	31 484	4 307	-	5 239	-	931	7 330	17 807	62	156	241	
169	5 422	4 704	-	2 859	-	-	1 737	9 300	428	133	242	
51 006	109 994	15 005	1	12 799	-	2 513	18 307	48 625	66	131	243	
1 899	34 155	24 143	3	18 246	-	10 770	19 291	72 453	117	139	244	
34 232	104 376	30 523	22	30 687	8	18 741	34 886	114 867	73	122	245	
2 040	17 297	30 553	2	27 162	-	6 804	4 422	68 943	443	113	246	
114 794	128 763	11 279	3	14 963	-	76 998	13 577	116 820	67	151	247	
12 593	53 957	41 059	2	32 341	-	15 099	35 862	124 363	318	128	248	
429 856	492 849	40 549	64	44 807	3	56 272	127 502	269 197	88	145	249	
3 535	36 332	61 530	423	51 660	386	9 344	25 204	148 547	-	123	250	
136 695	208 429	29 945	4	36 595	8	14 030	86 049	166 631	104	130	251	
10 361	49 625	33 162	-	27 431	-	52 139	29 683	142 415	178	134	252	
1319 463	1 739 073	208 689	149	229 333	21	324 734	434 647	1 197 573	-	137		
40 406	321 531	328 200	441	251 550	388	143 613	194 386	918 578	-	123		
1359 869	2 060 604	536 889	590	480 883	409	468 347	629 033	2 116 151	144	129		
20800655	32389781	18287 744	296 552	19942 306	272 108	10983417	13 946 626	63728 753	-	137		
1907 557	6 053 234	14892 597	21 019	12210 740	18 133	5 251 853	8 261 532	40655 874	-	113		
22708212	38443015	33180 341	317 571	32153 046	290 241	16235270	22208 158	104384627	89	126		
319 221	571 399	15 423	56	2 071	7	-	9 660	27 217	-	-		
550 304	1 465 974	-	-	-	-	-	-	-	-	-		
23577737	40480388	33195 764	317 627	32155 117	290 248	16235270	22217 818	104411844	-	-		

Tabell 9 a. Trafikken

Nr.	Stasjon	Taksera telegram										
		Sende					Komme					
		Innl. ved eigen stasjon		Mott. frå mobile stasjonar			Adr. til eigen stasjon		Sendt vidare til mobile st.			Sum
		Til innlandet	Til utlandet	Til innlandet	Til utlandet	Sum	Frå innlandet	Frå utlandet	Frå innlandet	Frå utlandet		
1	Tjøme Radio	225	5	3 895	263	4 388	143	3	727	8	881	
2	Farsund Radio	—	—	7 492	786	8 278	—	—	1 156	70	1 226	
3	Haugesund Radio	—	—	547	6	553	1	—	17	—	18	
4	Stavanger Radio	2	—	2 989	218	3 209	1	—	228	8	237	
5	Bergen Radio	132	47	77 973	4 800	82 952	42	—	37 156	1 239	38 437	
6	Ålesund Radio	594	—	2 002	135	2 731	290	1	301	36	628	
7	Kristiansund Radio (frå januar)	—	—	71	5	76	—	—	—	—	—	
8	Rørvik Radio	65	—	2 495	164	2 724	30	—	215	15	260	
9	Bodø Radio (frå des.)	—	—	123	1	124	—	—	31	—	31	
10	Harstad Radio	673	18	1 478	521	2 690	122	37	222	62	443	
11	Tromsø Radio	18	—	1 006	570	1 594	—	—	126	108	234	
12	Hammerfest Radio (frå desember)	—	—	418	135	553	—	—	38	10	48	
13	Vardø Radio	—	—	997	1 555	2 552	—	—	164	359	523	
14	Svalbard Radio	27 980	303	142	3	28 428	17 149	178	68	—	17 395	
15	Isfjord Radio	173	2	112	—	287	141	—	28	—	169	
16	Bjørnøya Radio (frå januar)	179	—	339	14	532	26	—	69	24	119	
17	Jan Mayen Radio (opp-gåve vantar)	—	—	—	—	—	—	—	—	—	—	
18	Høpen (Meteorol. st.) (frå april)	8	—	—	—	8	1	—	—	—	1	
19	Myggbukta (Meteorol. stasjon)	7	—	—	—	7	—	—	—	—	—	
		30 056	375	102 079	9 176	141 686	17 946	219	40 546	1 939	60 650	

Av ovanstående taksera telegram (eigen stasjon) er utveksla med private landradiostasjonar:

	Mottekne frå private landradiostasjonar		Adressera til private landradiostasjonar	
	Til innlandet	Til utlandet	Frå innlandet	Frå utlandet
Tjøme Radio	48	—	32	—
Ålesund Radio	594	—	290	1
Rørvik Radio	65	—	30	—
Harstad Radio	529	15	107	24
Tromsø Radio	18	—	—	—
Svalbard Radio	10 344	135	4 467	64
Isfjord Radio	5	—	6	—

ved kystradiostasjonane i budsjettåret 1946/47.

Ekspedisjonar av:			Sum telegramspekpedisjonar	Taksersa samtaler								Ekspedisjonar av tenesttsamt., gjennomgangssamt., tilselingar m. m.	Sum telefonekspedisjonar	Nr.
Vértelegram (sende og komne)	Tenesttelegr. (sende og komne)	Gjennomg. telegr. (midla mellom radiost.) peilingar og avskrifter		Utgåande				Inngåande						
				Radio-telefonsamt.		Rikstelefon-samtaler		Radio-telefonsamt.		Rikstelefon-samtaler				
				Til innlandet	Til utlandet	Til innlandet	Til utlandet	Frå innlandet	Frå utlandet	Frå innlandet	Frå utlandet			
764	333	5 406	11 772	3 416	4	625	—	483	—	592	—	1 902	7 022	1
3 461	373	10 604	23 942	1 770	7	—	—	287	7	—	—	513	2 584	2
—	6	622	1 199	2 471	10	—	—	42	—	—	—	388	2 911	3
1 417	119	6 057	11 039	1 297	11	—	—	110	—	—	—	802	2 220	4
3 880	10 147	149 659	285 075	1 778	10	—	—	53	—	—	—	169	2 010	5
3 345	235	3 006	9 945	1 347	6	31	—	75	—	56	—	1 153	2 668	6
—	—	350	426	324	—	—	—	33	—	—	—	822	1 179	7
1 788	—	557	5 329	555	8	—	—	54	—	—	—	1 535	2 152	8
147	—	—	302	703	—	127	—	12	—	237	—	406	1 485	9
2 917	5 806	100 557	112 413	351	—	—	—	15	—	—	—	1 309	1 675	10
7 191	53	3 616	12 688	287	—	—	—	13	—	—	—	1	301	11
—	71	8 753	9 425	158	—	—	—	3	—	—	—	—	161	12
3 358	320	2 539	9 292	183	—	—	—	6	—	—	—	660	849	13
342	1 143	25 589	72 897	—	—	—	—	—	—	—	—	—	—	14
1 923	311	545	3 235	—	—	—	—	—	—	—	—	—	—	15
390	2	1 361	2 404	—	—	—	—	—	—	—	—	—	—	16
—	—	—	—	—	—	—	—	—	—	—	—	—	—	17
—	—	—	9	—	—	—	—	—	—	—	—	—	—	18
—	—	—	7	—	—	—	—	—	—	—	—	—	—	19
30 923	18 919	319 221	571 399	14 640	56	783	—	1 186	7	885	—	9 660	27 217	

Av ovanstående gjennomgangstelegram er utveksla med faste utlandske radiostasjonar:

Bergen Radio	Opptekne	Vidaresende
	5 353	4 554

Tabell 9 b. Trafikken ved bakke-

Nr.	Stasjon	Taksersa telegram									
		Sende					Komne				
		Innl. ved eigen stasjon		Motteki frå luftfarty st.		Sum	Adr. til eigen stasjon		Vidaresendt luftfarty st.		Sum
		Til innl.	Til utl.	Til innl.	Til utl.		Frå innl.	Frå utl.	Frå innl.	Frå utl.	
1	Fornebu bakkestasjon	-	3	20	2	25	-	-	4	-	4
2	Gardermoen —»	-	-	-	-	-	-	-	-	-	-
3	Arendal —»	-	-	-	-	-	-	-	-	-	-
4	Kjevik —»	-	-	-	-	-	-	-	-	-	-
5	Sola —»	-	-	9	2	11	-	-	-	-	-
6	Haugesund —»	-	-	-	-	-	-	-	-	-	-
7	Sandviken	-	-	-	-	-	-	-	-	-	-
	Bergen —»	1	-	1	-	2	-	-	-	-	-
8	Herdla —»	-	-	-	-	-	-	-	-	-	-
9	Gossen —»	-	-	-	-	-	-	-	-	-	-
10	Ørlandet —»	-	-	-	-	-	-	-	-	-	-
11	Værnes —»	-	-	-	-	-	-	-	-	-	-
12	Røros (Glåmos) —»	-	-	-	-	-	-	-	-	-	-
13	Rørvik —»	-	-	-	-	-	-	-	-	-	-
14	Brønnøysund —»	-	-	2	-	2	-	-	-	-	-
15	Sandnessjøen —»	1	-	-	-	1	-	-	-	-	-
16	Bodø —»	-	-	-	-	-	-	-	-	-	-
17	Helle(Svolvær) —»	-	-	-	-	-	-	-	-	-	-
18	Narvik —»	-	-	-	-	-	-	-	-	-	-
19	Evenskjer —»	-	-	-	-	-	-	-	-	-	-
20	Harstad —»	-	-	-	-	-	-	-	-	-	-
21	Bardufoss —»	44	4	-	-	48	2	-	-	-	2
22	Skattøra	-	-	-	-	-	-	-	-	-	-
	(Tromsø) —»	3	-	1	-	4	1	-	-	-	1
23	Hammerfest —»	-	-	-	-	-	8	-	-	-	8
24	Banak —»	-	-	-	-	-	-	-	-	-	-
25	Vadsø —»	-	-	-	-	-	-	-	-	-	-
26	Høybukta —»	-	-	-	-	-	1	-	-	-	1
		49	7	33	4	93	12	-	4	-	16

stasjonane i budsjettåret 1946/47.

Vértelegram (sende og komne)	Ekspedisjonar av						Ekspedisjonar i alt	Nr.
	Tenesftelegram (sende og komne)	Sikringsmel- dingar (sende og komne)	Trafikkmeldin- gar (posisjon, passering) (sende og komne)	Bookingtelegr. (plassstinging o. m.) (sende og komne)	Pellingar	Tilleggs ekspedi- sjonar		
197 933	31 639	20 209	107 635	30 360	1 906	7 592	397 303	1
28 122	18 867	6 972	14 378	87	169	—	68 595	2
945	5	14	4	—	—	1	969	3
138 670	3 296	7 537	11 570	1 888	9 519	—	172 480	4
30 538	24 684	18 146	43 012	6 421	9 436	1 211	133 459	5
4 165	8 082	1 476	8 441	3 377	—	917	26 458	6
9 440	795	6 907	15 447	4 472	—	15 891	52 954	7
27 033	410	10 084	17 549	4 842	472	5 699	66 089	8
1 597	123	581	457	—	7	232	2 997	9
5 067	1 939	2 138	6 739	3	506	3 712	20 104	10
109 527	1 034	26 488	21 075	2 113	—	7 953	168 190	11
1 197	6	—	651	—	—	—	1 854	12
4 199	349	2 803	3 536	22	20	56	10 985	13
2 834	346	475	2 416	169	7	38	6 287	14
5 664	2 014	275	5 310	483	8	—	13 755	15
25 856	3 156	1 615	9 898	916	45	—	41 486	16
3 098	166	24	2 233	93	—	64	5 678	17
2 445	134	236	2 916	442	—	—	6 173	18
1 314	137	144	2 635	121	—	7	4 358	19
4 490	219	671	4 367	1 383	34	253	11 417	20
19 800	109	278	247	—	—	328	20 812	21
170 790	823	8 526	18 991	1 206	—	2 066	202 407	22
4 789	103	26	1 039	150	—	331	6 446	23
4 801	846	1 075	1 565	75	3	1 070	9 435	24
2 031	900	74	625	—	—	—	3 630	25
8 315	719	239	1 200	90	—	1 089	11 653	26
4 814 660	100 901	117 013	303 936	58 713	22 132	48 510	1 465 974	

Tabell 10 a. Oppgave over tenestmenn i Telegrafstyret per 30. juni 1947.

Nr.		Telegrafstyret	Revisjonen	I alt	Av dei		Frågang i budsjettåret ved			Tilg. ved tils. i ledig stilling eller ved opp-taking til tenest	Personalauke	Samla tal løyvde postar	Av dei ledige per 30. juni 1947
					Kvinner	Menn	Dødsfall	Avskil	Overgang til ny post				
1	Telegrafdirektør	1	-	1	-	1	-	-	-	-	-	1	-
2	Fagsjef	2	-	2	-	2	-	-	-	-	-	2	-
3	Overingeniør A	5	-	5	-	5	-	-	-	-	2	2	-
4	Overingeniør B	3	-	3	-	3	-	-	-	-	2	2	3
5	Kontorsjef	7	-	7	1	6	-	-	1	6	5	7	-
6	Byråsjef	-	-	-	-	-	-	1	-	-	+	1	1
7	Avdelingsingeniør A	19	-	19	1	18	-	-	5	4	+	1	23
8	Hovudkasserar, hovudbokhaldar	2	-	2	-	2	-	-	-	1	-	-	2
9	Verkstedsjef, Radiokontorets kringkastingktr.	1	-	1	-	1	-	-	-	1	1	1	-
10	Reiseinspektør, trafikkinspektør	5	-	5	-	5	-	-	1	3	2	5	-
11	Lineinspektør	2	-	2	-	2	-	-	-	1	1	2	-
12	Materialforvaltar	1	-	1	-	1	-	-	-	-	-	1	-
13	Innkjøpsjef	1	-	1	1	-	-	-	-	-	-	1	-
14	Avdelingsingeniør B	13	-	13	-	13	-	-	1	5	4	17	4
15	Montasjeleidar, fjernkabelavdelinga	1	-	1	-	1	-	-	-	-	-	1	-
16	Sekretær I	34	5	39	9	30	-	3	8	18	7	39	-
17	Fullmektig I	1	-	1	-	1	-	-	-	-	-	1	-
18	Fullmektig II	2	-	2	-	2	-	-	1	2	1	2	-
19	Sekretær II	11	2	13	5	8	-	-	15	10	5	19	6
20	Fullm. i Telegrafstyret	53	1	54	48	6	-	2	-	8	6	54	-
21	Assistent I	27	8	35	34	1	1	2	4	14	7	35	-
22	Assistent II	40	5	45	45	-	-	1	9	45	35	47	2
	Til saman	231	21	252	144	108	1	9	46	122	66	269	17

Tabell 10 a. (forts.) Oppgave over tenestmenn i Telegrafstyret per 30. juni 1947.

Nr.		Telegrafstyret	Kringkastinga	Revisjonskontoret	I alt	Av dei		Frågang i budsjettåret ved			Tilg. ved tils. i ledig stilling eller ved opp-taking til tenest	Personalauke i budsjettåret	Samla tal løyvde postar	Av dei ledige per 30. juni 1947
						Kvinner	Menn	Dødsfall	Avskil	Overgang til ny post				
23	Radioteknikar	2	1	-	3	-	3	-	-	-	-	-	4	1
24	Verksmeister	-	1	-	1	-	1	-	-	-	-	-	1	-
25	Teiknar	5	-	-	5	-	5	-	-	1	3	2	6	1
26	Støykontrollør	-	8	-	8	-	8	-	-	-	4	4	10	2
27	Teknikar I	10	-	-	10	-	10	-	-	1	5	4	18	8
28	Teknikar II	-	-	-	-	-	-	-	-	-	-	-	3	3
29	Instrumentmakar	-	4	-	4	-	4	-	-	1	-	+	5	1
		17	14	-	31	-	31	-	-	3	12	9	47	16
30	Vaktmeister	5	-	1	6	-	6	-	-	3	1	+	9	3
31	Telegrafbetent II	2	1	-	3	-	3	-	-	-	-	-	3	-
32	Betent i Telegrafstyret	-	-	-	-	-	-	-	-	1	-	+	-	-
33	Telegrafbod II	4	-	-	4	1	3	-	-	-	4	4	4	-
		11	1	1	13	1	12	-	-	4	5	1	16	3

Tabell 10 b. Oppgave over tenestmenn i Telegrafverket

Nr.		Impregn.verket Sløkabeltil- synet	Distriktstyra	Oslo distrikt	Oslo telefonanlegg	Telegrafmessaa Oslo	Østfold distr.	Opland distr.	Drammen distr.	Agder distr.	Rogaland distr.	Bjergvin distr.
34	Direktør Oslo telefonanlegg	-	-	-	1	-	-	-	-	-	-	-
35	Overingeniør A	-	-	-	1	-	-	-	-	-	-	-
36	Overingeniør B	-	-	1	-	-	-	-	-	-	-	-
37	Distriktstjef	-	12	-	-	-	-	-	-	-	-	-
38	Telegrafstyrar, særklasse A	-	-	-	-	-	1	1	1	-	1	1
39	Kontorstjef Oslo telefonanlegg	-	-	-	1	-	-	-	-	-	-	-
40	Avdelingsingeniør A	-	9	1	7	-	-	-	-	-	-	1
41	Telegrafstyrar, særklasse B	-	-	1	-	-	4	2	2	-	-	-
42	Telegrafstyrar, særklasse C	-	-	1	-	-	3	-	3	5	1	1
43	Telegrafstyrar I	-	-	1	2	-	1	3	1	4	3	4
44	Avdelingsingeniør B	-	1	-	4	-	-	-	-	-	-	-
45	Kabelmeister	2	-	-	-	-	-	-	-	-	-	-
46	Avdelingsjef Oslo telefonanlegg	-	-	-	3	-	-	-	-	-	-	-
47	Kasserar, bokh., regningsjef OTA	-	-	-	2	-	-	-	-	-	-	-
48	Transportsjef Oslo telefonanlegg	-	-	-	-	-	-	-	-	-	-	-
49	Telegrafstyrar II	-	-	1	-	-	-	1	6	5	4	4
50	Vaktsjef O, Br, Td.	-	-	2	-	-	-	-	-	-	-	2
51	Telegrafstyrar III	-	-	1	-	-	1	-	-	2	3	1
52	Teknikarvaktsjef	-	-	1	5	-	1	-	1	2	1	3
53	Distriktstfullmektig	-	12	-	-	-	-	-	-	-	-	-
54	Fullmektig I	1	1	12	-	-	7	1	5	3	4	1
55	Fullmektig I, rikstfn. O	-	-	2	-	-	-	-	-	-	-	-
56	Telegrafstyrar IV	-	-	-	-	-	-	2	1	1	1	-
57	Fullmektig II	-	2	12	3	-	3	2	3	3	2	5
58	Fullmektig II, tgm. tfn. O	-	-	2	-	-	-	-	-	-	-	-
59	Fullmektig II, rikstfn. O, Br, Td.	-	-	4	-	-	-	-	-	-	-	2
60	Kaptein på kabelskip	1	-	-	-	-	-	-	-	-	-	-
61	Telegrafstyrar V	-	-	-	-	-	-	-	-	-	1	-
62	Fullmektig III	-	3	20	5	1	4	5	2	8	4	11
63	Fullmektig III, tfn.eksp.	-	-	-	1	-	6	4	6	6	4	2
64	Fullmektig IV	1	10	18	11	1	6	2	9	6	3	8
65	Fullmektig IV, tfn.eksp.	-	-	18	14	-	6	1	4	3	2	2
66	Telegrafstyrar VI	-	-	-	-	-	-	-	-	1	-	-
67	Telefonstyrar I	-	-	-	-	-	3	2	3	4	-	-
68	Telegrafekspeditør	1	13	180	36	-	33	18	53	70	30	64
69	Telefonekspeditør	-	-	82	-	-	6	6	6	6	7	21
70	Telefonstyrar II	-	-	-	-	-	11	5	1	1	4	4
71	Telegrafassistent	-	5	74	49	1	21	12	16	22	19	23
72	Telefonassistent I	-	-	217	139	-	68	27	83	44	36	60
73	—»— II	-	-	-	-	-	123	53	52	67	26	21
		6	68	651	284	3	308	147	258	263	156	241
74	Regulære telegrafreservar	-	-	-	-	-	-	-	-	-	-	-
75	Regulære telefonreservar	-	-	156	137	-	174	121	152	156	76	122
76	Irregulære reservar	4	1	210	1	-	33	13	10	18	3	12
		4	1	366	138	-	207	134	162	174	79	134
	Kringkastinga.											
77	Kringkastingsjef	-	-	-	-	-	-	-	-	-	-	-
78	Telegrafbestyrer I	-	-	1	-	-	-	-	-	-	1	1
79	Telegrafbestyrer II	-	-	-	-	-	1	-	-	1	-	-
80	Telegrafbestyrer III	-	-	-	-	-	-	1	-	3	-	-
81	Fullmektig I	-	-	4	-	-	-	-	-	-	1	1
82	Fullmektig II	-	-	7	-	-	1	-	-	1	-	-
83	Fullmektig III	-	-	3	-	-	-	-	-	-	-	1
84	Telegrafekspeditør	-	-	29	-	-	3	1	-	9	3	9
		-	-	44	-	-	5	2	-	14	5	12

(utanom Telegrafstyret) per 30. juni 1947.

Møre distr.	Trendelag distr.	Nordland distr.	Troms distr.	Finmark distr.	I alt	Av dei		Frågang i budsjettåret ved			Tilg. ved tils. i ledig stilling eller ved opp-taking til tenest	Personaleuke i budsjettåret	Samla tal løyvde postar	Av dei ledige per 30. juni 1947	Nr.
						Kvinner	Menn	Dødsfall	Avskil	Overgang til ny post					
-	-	-	-	-	1	-	1	-	1	-	1	-	1	-	34
-	-	-	-	-	1	-	1	-	-	1	-	-	2	1	35
-	-	-	-	-	1	-	1	-	-	-	1	1	1	-	36
-	-	-	-	-	12	-	12	-	-	-	-	1	1	-	37
-	2	-	1	-	8	-	8	-	-	-	1	1	8	-	38
-	-	-	-	-	1	-	1	-	-	-	-	-	1	-	39
-	2	-	-	-	20	-	20	-	-	3	3	-	23	3	40
1	2	1	1	1	12	-	12	-	1	-	6	5	12	-	41
2	2	1	3	1	22	-	22	-	1	-	3	3	25	3	42
3	3	3	4	4	36	2	34	-	1	5	6	-	40	4	43
-	1	-	-	-	6	-	6	-	2	6	-	6	18	12	44
-	-	-	-	-	2	-	2	-	-	1	1	-	2	-	45
-	-	-	-	-	3	-	3	-	-	-	3	3	3	-	46
-	-	-	-	-	2	1	1	-	-	1	2	1	3	1	47
-	-	-	-	-	-	-	-	-	-	-	2	1	1	1	48
2	4	2	1	1	31	6	25	1	-	2	6	3	32	1	49
-	2	-	-	-	6	-	6	-	-	1	1	-	6	-	50
1	1	1	2	3	16	4	12	-	1	1	2	-	20	4	51
-	2	-	2	-	18	-	18	-	-	1	2	1	20	2	52
-	-	-	-	-	12	-	12	-	-	-	2	2	12	-	53
4	3	1	6	-	49	11	38	1	-	11	12	-	68	19	54
-	-	-	-	-	2	2	-	-	-	-	-	-	2	-	55
1	-	2	4	2	14	9	5	1	3	2	2	4	21	7	56
2	7	4	2	1	51	22	29	-	2	7	15	6	63	12	57
-	-	-	-	-	2	2	-	-	-	-	-	-	2	-	58
-	2	-	-	-	8	8	-	-	-	-	-	-	8	-	59
-	-	-	-	-	1	-	1	-	-	-	-	-	2	1	60
-	-	-	-	1	2	2	-	-	-	1	1	-	3	-	61
6	8	5	10	3	95	41	54	-	3	12	28	13	116	21	62
6	2	6	6	-	43	43	-	-	-	-	-	-	44	1	63
4	7	1	3	1	91	89	2	-	6	5	12	1	98	7	64
-	3	2	2	-	55	55	-	-	-	-	19	19	68	13	65
-	-	-	1	2	4	3	1	-	-	-	-	-	4	-	66
1	-	-	-	-	13	13	-	-	-	1	5	4	15	2	67
33	47	19	39	13	649	583	66	4	16	41	123	62	746	97	68
8	20	1	5	2	170	170	-	-	3	21	37	13	178	8	69
-	1	-	1	-	28	28	-	-	2	-	4	2	30	2	70
12	24	7	30	12	327	291	36	-	11	125	261	125	467	140	71
61	108	20	71	10	944	944	-	1	18	74	791	698	1 163	219	72
62	30	23	34	15	506	506	-	2	36	464	349	153	726	220	73
209	279	92	228	71	3 264	2 835	429	10	106	792	1 702	794	4 066	802	
-	-	-	-	-	398	266	132	-	24	258	95	187	-	-	74
71	104	75	163	25	1 532	1 530	2	1	160	632	535	258	-	-	75
2	18	8	3	8	344	342	2	-	56	48	80	24	-	-	76
73	122	83	166	33	2 274	2 138	136	1	240	938	710	469	-	-	
-	-	-	-	-	-	-	-	-	-	1	-	1	1	1	77
-	-	-	-	-	3	-	3	-	-	-	2	2	3	-	78
1	1	1	1	1	7	-	7	-	-	2	2	-	7	-	79
-	1	-	-	-	5	-	5	-	-	1	1	-	5	-	80
-	-	-	-	-	6	-	6	-	-	1	2	1	6	-	81
-	1	1	1	1	13	-	13	-	-	3	8	5	15	2	82
-	-	-	-	-	4	1	3	-	-	1	2	1	4	-	83
3	4	2	4	3	70	6	64	-	3	8	3	8	74	4	84
4	7	4	6	5	108	7	101	-	3	17	20	-	115	7	

Tabell 10 c. Oppgave over tenestmenn i Telegrafverket

Nr.		Fjernkabel- avdelinga	Impregn.verket og husa til Tgr.verket	Hovudlageret og Hovudverk- staden	Distr. styra	Oslo distr.	Oslo telefon- anlegg	Telegrafmessi Oslo	Østfold distr.	Opland distr.	Drammen distr.	Agder distr.	Rogaland distr.
85	Teknikarformann I	3	—	—	—	—	10	—	—	—	1	1	—
86	Verksmeister	1	—	4	—	—	—	—	—	—	—	—	—
87	Telefonkontrollør v/ O.T.A. og Fjernkabelavdelinga ..	1	—	—	—	—	14	—	—	—	—	—	—
88	Teiknar	—	—	2	—	—	12	—	—	—	—	—	—
89	Teknikarformann II	—	—	—	—	—	18	—	1	1	—	1	1
90	Arbeidstyrar	1	—	—	32	—	—	—	—	—	—	—	—
91	Telefonformann	4	—	1	4	1	58	—	16	4	10	5	—
92	Verkstadsformann	—	1	1	4	3	—	—	—	—	1	—	—
93	Formann ved Impr.verket ..	—	2	—	—	—	—	—	—	—	—	—	—
94	Teknikar I	3	—	—	6	1	48	—	1	1	4	4	—
95	Maskinist I	2	2	—	3	2	—	—	—	—	—	—	—
96	Førar av større distr.farty ..	—	—	—	4	—	—	—	—	—	—	—	—
97	Instrumentmakar	—	—	13	11	5	—	—	—	—	3	—	1
98	Kontrollør ved Hovudverkst.	—	—	3	—	—	—	—	—	—	—	—	—
99	Teknikar II	—	—	—	—	5	24	—	2	3	5	2	—
100	Maskinist II	—	—	1	1	—	—	—	—	—	—	—	—
101	Handverkar	—	—	2	—	—	—	—	—	—	—	—	—
102	Teknikar III	—	—	—	—	—	—	—	—	—	—	—	—
103	Telefonmontør I	20	2	2	19	2	262	—	53	15	40	24	10
104	Impr.arbeidar I	—	24	—	—	—	—	—	—	—	—	—	—
105	Førar av mindre distr.farty	—	—	—	1	—	—	—	—	—	—	—	—
106	Telefonmontør II	1	—	—	9	1	1	—	29	38	31	34	21
107	Impr.arbeidar II	—	—	—	—	—	—	—	—	—	—	—	—
		36	31	29	94	20	447	—	102	62	95	71	33
108	Budkontrollør	—	—	—	—	4	—	—	—	—	—	—	—
109	Lagerformann	—	—	1	—	—	—	—	—	—	—	—	—
110	Bodformann	—	—	—	1	11	1	—	—	—	—	1	3
111	Telegrafbetent I	1	4	9	2	63	3	—	5	—	4	5	4
112	Telegrafbetent II	—	1	3	2	33	—	—	2	3	10	2	2
113	Bod I	—	—	—	4	21	—	—	6	1	2	6	11
114	Bod II	—	—	—	—	6	3	4	6	4	9	16	11
		1	5	13	9	138	7	4	19	8	25	30	31
115	Ikkje faste bod	—	—	—	—	124	9	—	28	21	36	30	21
	Kringkastinga:												
116	Teknikar I	—	—	—	—	1	—	—	—	—	—	—	—
117	Teknikar III	—	—	—	—	—	—	—	3	—	—	—	2
118	Telefonformann	—	—	—	—	1	—	—	—	—	—	—	—
119	Telefonmontør I	—	—	—	—	2	—	—	—	—	—	1	—
120	Telefonmontør II	—	—	—	—	1	—	—	—	—	—	—	—
121	Telegrafbetent II	—	—	—	—	—	—	—	—	—	—	—	—
		—	—	—	—	5	—	—	3	—	—	1	2

(utanom Telegrafstyret) per 30. juni 1947.

Bjergvin distr.	Møre distr.	Trøndelag distr.	Nordland distr.	Troms distr.	Finnmark distr.	I alt	Av del		Frågang i budsjettåret ved			Tilg. i budsjett-året ved tilf. i ledige postar eller ved opp- tak. til tenest	Personaleuke i budsjettåret	Samla tal løyvde postar	Av dei ledige per 30. juni 1947	Nr.	
							Kvinner	Menn	Dødsfall	Avskil	Overg. til annan post						
-	-	2	-	-	-	17	-	17	-	-	1	2	1	17	-	85	
-	-	-	-	-	-	5	-	5	-	-	-	-	-	5	-	86	
-	-	-	-	-	-	15	-	15	-	-	-	1	1	16	1	87	
-	-	-	-	-	-	14	-	14	-	-	-	6	6	14	-	88	
-	-	2	-	-	-	24	-	24	-	-	2	3	1	29	5	89	
-	-	-	-	-	-	33	-	33	-	-	-	3	3	35	2	90	
3	2	9	1	3	3	124	-	124	1	1	3	40	35	147	23	91	
-	-	-	-	-	-	10	-	10	-	-	-	3	3	12	2	92	
-	-	-	-	-	-	2	-	2	-	-	-	-	-	2	-	93	
-	-	5	-	-	-	73	-	73	-	3	15	25	7	85	12	94	
-	-	-	-	-	-	9	-	9	1	1	-	1	÷	11	2	95	
-	-	-	-	-	-	4	-	4	-	-	-	2	2	4	-	96	
-	-	-	-	-	-	33	-	33	-	1	4	10	5	40	7	97	
-	-	-	-	-	-	3	-	3	-	-	-	-	-	4	1	98	
1	-	8	-	-	-	50	-	50	1	3	21	31	6	90	40	99	
-	-	-	1	-	-	3	-	3	-	1	-	-	÷	1	5	2	100
-	-	-	-	-	-	2	-	2	-	-	-	-	-	3	1	101	
-	-	-	-	-	-	-	-	-	-	1	3	-	÷	4	-	102	
8	8	47	6	23	4	545	-	545	2	14	35	106	55	545	-	103	
-	-	-	-	-	-	24	-	24	-	-	-	6	6	24	-	104	
-	-	-	-	-	-	1	-	1	-	-	-	-	-	1	-	105	
23	13	37	17	9	-	264	-	264	-	2	91	266	173	346	82	106	
-	-	-	-	-	-	-	-	-	-	-	6	-	÷	6	4	107	
35	23	110	25	35	7	1 255	-	1 255	5	27	181	505	292	1 439	184	-	
-	-	-	-	-	-	4	-	4	1	-	-	1	-	4	-	108	
-	-	-	-	-	-	1	-	1	-	-	-	-	-	1	-	109	
8	-	2	1	-	-	28	-	28	-	2	1	4	1	31	3	110	
14	5	14	-	2	1	136	-	136	1	1	7	26	17	136	-	111	
6	3	12	3	5	-	87	-	87	-	-	29	8	÷	21	102	15	112
17	2	2	3	2	4	81	3	78	1	4	11	10	÷	6	90	9	113
8	7	8	7	7	5	101	14	87	2	4	18	32	8	126	25	114	
53	17	38	14	16	10	438	17	421	5	11	66	81	÷	1	490	52	-
49	26	38	15	51	12	460	109	351	-	-	26	24	÷	2	-	-	115
-	-	-	-	-	-	1	-	1	-	-	-	1	1	1	-	116	
-	2	-	-	-	-	7	-	7	-	-	-	4	4	7	-	117	
-	-	-	-	-	-	1	-	1	-	-	-	-	-	1	-	118	
1	-	-	-	-	-	4	-	4	-	-	-	3	3	4	-	119	
-	-	-	-	1	-	2	-	2	-	-	1	2	1	2	-	120	
-	-	1	-	-	-	1	-	1	-	-	-	-	-	1	-	121	
1	2	1	-	1	-	16	-	16	-	-	1	10	9	16	-	-	

Tabell 11. Oversyn over personalet per 30. juni 1947,

I oppgåva er berre teki med stasjonar

Nr.	Stasjon	Funksjonærar i stadig tenest						Samla tal reservefunksjonærar			Vakter utførte av reservefunksjonærar, (vikar- og forsterkings-tenest)	
		Styrrar- og kassekontor	Telegraf- ekspedisjon (Radio)	Rikstelefon- ekspedisjon (Radio)	Abonnementfn.- ekspedisjon	Vikarteneset for vekefridag	Til saman	Av desse faste tilsette eller kst.	Telegraf- reservar	Telefon- og kontor- reservar		Irregulære reservar
1	Oslo telefonanlegg ...	190,0	—	—	190,0	—	380	¹⁾ 268	—	137	—	1 47 411
	Oslo distrikt.											
2	Oslo	107,0	156,5	373,0	—	50,5	687	²⁾ 567	—	156	210	41 209
3	Oslo Radiosentral ...	—	26,0	—	—	—	26	³⁾ 23	—	—	—	2 013
4	Tryvasshøgda sendest.	—	4,0	—	—	—	4	3	—	—	—	—
5	Ski mottakarstasjon ..	—	5,0	—	—	—	5	4	—	—	—	195
6	Jeløy Radio	—	6,0	—	—	—	6	⁶⁾ 6	—	—	—	—
7	Stabekk	2,0	5,7	—	—	0,3	8	7	—	—	—	1 144
	<i>Radio</i>		41,0									
		109,0	162,2	373,0	—	50,8	736	610	—	156	210	44 561
	Østfold distrikt.											
8	Asker	3,5	3,5	10,3	10,2	1,5	29	³⁾ 23	—	—	—	4 573
9	Røyken	0,2	0,2	1,8	1,7	0,1	4	3	—	—	—	941
10	Fredrikstad	4,5	7,0	25,5	—	1,0	38	⁴⁾ 29	—	—	1	5 589
11	Kirkeøy	0,3	0,4	2,0	1,3	—	4	1	—	—	1	698
12	Halden	9,2	4,3	12,3	—	1,2	27	³⁾ 24	—	—	2	3 889
13	Aremark	0,1	0,2	1,2	1,5	—	3	1	—	—	2	740
14	Jessheim	4,3	0,5	3,4	2,3	0,5	11	7	—	—	—	2 011
15	Eidsvoll	1,2	1,1	6,0	3,2	0,5	12	10	—	—	1	1 747
16	Gardermoen	1,0	0,3	1,8	0,8	0,1	4	3	—	—	—	977
17	Kløfta	1,0	0,4	2,3	1,1	0,2	5	4	—	—	—	847
18	Nannestad	0,7	0,3	2,3	0,7	—	4	—	—	—	—	1 501
19	Skarnes	1,0	0,5	3,5	1,7	0,3	7	7	—	—	1	825
20	Vormsund	1,9	0,5	3,6	1,7	0,3	8	⁴⁾ 4	—	—	—	2 018
21	Kongsvinger	1,0	3,7	6,0	—	0,3	11	8	—	—	1	1 736
22	Lillestrøm	10,0	2,5	12,5	13,0	1,0	39	⁴⁾ 31	—	—	4	6 816
23	Moss	4,0	3,0	17,3	—	0,7	25	19	—	—	1	4 116
24	Mysen	3,0	2,0	8,0	5,5	0,5	19	18	—	—	3	3 317
25	Askim	1,8	1,6	6,1	6,1	1,4	17	14	—	—	—	3 879
26	Spydeberg	0,2	0,4	3,0	1,3	0,1	5	4	—	—	—	1 010
27	Trøgstad	0,2	0,5	2,3	1,9	0,1	5	4	—	—	1	1 215
28	Ørje	0,4	0,4	2,6	1,4	0,2	5	4	—	—	—	913
29	Sarpsborg	6,0	5,0	20,8	22,5	1,7	56	⁵⁾ 44	—	—	8	8 214
30	Skjeberg	0,4	0,5	2,1	1,9	0,1	5	1	—	—	2	1 091
31	Ski	3,6	1,7	7,5	3,5	0,7	17	⁴⁾ 11	—	—	1	3 057
32	Drøbak	1,0	1,1	4,0	2,9	—	9	7	—	—	—	1 020
33	Kolbotn	1,0	0,4	2,6	1,0	—	5	1	—	—	1	1 581
34	Nesodden	0,2	0,5	4,0	1,1	0,2	6	4	—	—	1	1 326
35	Son	0,1	0,5	2,2	0,8	0,4	4	2	—	—	1	713
36	Tomter	0,1	0,3	2,0	0,6	—	3	3	—	—	—	660
37	Vestby	0,2	0,5	2,4	0,8	0,1	4	1	—	—	1	1 189
38	As	0,2	0,3	2,7	1,7	0,1	5	3	—	—	—	1 533
	For heile distriktet ..	—	—	—	—	—	—	—	—	174	—	—
		62,3	44,1	184,1	92,2	13,3	396	295	—	174	33	69 742

¹⁾ Pluss 16 funksj. perm. utan løn.²⁾ » 38 » » » »³⁾ » 2 » » » » »⁴⁾ » 1 » » » » »⁵⁾ » 5 » » » » »⁶⁾ » 1 avgj. annan stasj.

arbeidsyting og sjukedagar i budsjettåret 1946/47.

som har personale med regulativløn.

Arbeidsyting			Ekspederingstid per telegram jamt over	Sjukedagar per funksjoner jamt over	Bodtenestmenn (faste og reservar)						Fast tilsette telefonmon- tører o. m.		Dagarb. o. a. ikkje fast tilsette i stadig tenest	Nr.
Telegraf	Riks- telefon	Abonn- tfn.			I stadig tenest					Med avstytt arbeidstid	Kontrollørar, formenn, teknikarar o. m.	Montører		
Tgm. eksp. jamt over per vakt	Rikstfn.- eksp. jamt over per vakt	Abonn.- tfn. eksp. jamt over per vakt			Utbering	Inkasso og kontor- arbeid	Anna arbeid	Til saman	Av desse fast tilsette eller kst.					
-	-	-	-	29,1	-	2,0	12,0	14 ¹⁾	6	- ²⁾	180 ³⁾	260	247	1
95	87	-	36,2	{ 37,0 23,3 0,4	97,0	131,0	36,0	264 ⁴⁾	133	- ¹⁾	14	2	-	2
-	-	-	-	-	-	-	1,0	1	1	-	1	-	-	3
-	-	-	-	-	-	-	-	-	-	-	1	1	-	4
-	-	-	-	6,2	-	-	-	-	-	-	-	-	-	5
124	-	-	-	13,3	3,0	3,0	-	6	2	-	-	-	-	6
-	-	-	-	-	-	-	-	-	-	-	-	-	-	7
95	87	-	36,2	35,7	100,0	134,0	37,0	271	136	-	16	3	-	
59	175	228	-	44,1	0,5	0,5	1,0	2	1	-	2	8	4	8
107	178	344	-	18,2	-	-	-	-	-	-	-	-	-	9
105	145	-	5,1	31,9	4,0	2,4	0,6	7	7	-	1	-	-	10
70	107	341	-	7,8	-	-	-	-	-	-	-	-	-	11
72	133	-	13,9	27,8	2,5	1,0	0,5	4	2	-	4	14	-	12
63	157	-	-	21,0	-	-	-	-	-	-	-	-	-	13
104	205	344	-	19,6	0,1	0,3	0,6	1	-	-	3	15	1	14
87	150	594	-	5,5	-	-	-	-	-	-	1	-	1	15
59	106	257	-	52,5	-	-	-	-	-	-	-	-	-	16
86	137	372	-	7,3	-	-	-	-	-	-	-	-	-	17
83	127	363	-	24,0	-	-	-	-	-	-	-	-	-	18
79	157	323	-	20,5	-	-	-	-	-	-	1	-	2	19
99	167	338	-	20,0	-	-	-	-	-	-	-	-	2	20
59	151	-	-	19,3	1,0	0,5	0,5	2	-	-	-	-	-	21
60	154	356	-	31,5	2,0	3,0	-	5	1	-	2	15	2	22
128	156	-	10,7	29,3	3,9	1,0	0,1	5	4	-	-	-	-	23
67	185	342	-	39,8	1,0	1,0	-	2	4	-	2	8	-	24
79	166	359	-	15,2	1,0	1,0	-	2	-	-	-	2	-	25
98	188	378	-	20,9	-	-	-	-	-	-	-	-	-	26
84	180	431	-	9,1	-	-	-	-	-	-	-	-	-	27
87	207	303	-	8,2	-	-	-	-	-	-	-	-	-	28
73	155	404	9,0	21,5	3,6	2,0	0,4	6	2	-	1	9	1	29
67	196	421	-	18,1	1,0	-	-	1	-	-	-	-	-	30
79	259	368	-	16,2	0,5	0,3	0,2	1	1	1	1	10	2	31
75	188	387	-	17,9	0,8	0,2	-	1	1	1	1	1	1	32
93	176	393	-	7,2	-	-	-	-	-	-	-	-	-	33
90	143	320	-	13,6	-	-	-	-	-	-	1	-	-	34
70	147	369	-	3,2	0,3	0,3	0,4	1	-	-	-	-	-	35
88	218	421	-	0,3	-	-	-	-	-	-	-	-	-	36
100	183	409	-	5,6	-	-	-	-	-	-	-	-	-	37
116	213	475	-	-	-	-	-	-	-	-	-	-	-	38
-	-	-	-	-	-	-	-	-	-	-	-	-	-	
82	163	366	8,8	25,5	22,2	13,5	4,3	40	19	2	20	82	16	

1) Pluss 1 tenestmann perm. utan løn.

2) " 4 " " " "

3) " 3 " " " "

4) " 2 " " " "

Tabell 11. (Framh.) Oversyn over personalet per 30. juni 1947,

Nr.	Stasjon	Funksjonærer i stadig tenest						Samla tal reservefunksjonærer			Vakter utførde av reservefunksjonærer, (vikar- og forsterkings-tenest)	
		Styrrar- og kassekontor	Telegraf-ekspeidisjon (Radio)	Rikstelefon-ekspeidisjon (Radio)	Abonentfkn.-ekspeidisjon	Vikarteneest for veksefridag	Til saman	Av desse fast tilsette eller kst.	Telegraf-reservar	Telefon- og kontor-reservar		Irregulære reservar
Opland distrikt.												
39	Dombås	2,4	1,0	3,1	0,4	0,1	7	4	-	-	-	1 221
40	Elverum	2,2	2,1	7,5	-	0,2	12	9	-	-	-	2 316
41	Fagernes m/ Aurdal ..	1,9	2,3	6,0	2,3	0,5	13	9	-	-	-	2 337
42	Gjøvik	6,6	4,0	14,0	9,1	2,3	36 ¹⁾	19	-	-	1	6 263
43	Brandbu	1,2	0,6	6,0	2,7	0,5	11	4	-	-	1	2 714
44	Dokka	1,0	0,4	2,4	1,1	0,1	5 ¹⁾	3	-	-	-	1 145
45	Gran	1,3	0,5	3,0	1,0	0,2	6	3	-	-	-	1 636
46	Lunner	1,4	0,5	3,4	1,5	0,2	7	4	-	-	-	1 836
47	Raufoss	1,0	1,0	2,8	1,0	0,2	6	3	-	-	-	1 252
48	Østre Toten	1,4	1,4	4,4	3,2	0,6	11	5	-	-	-	2 437
49	Hamar	7,0	4,4	16,6	-	1,0	29	23	-	-	3	4 707
50	Koppang	2,5	0,5	3,0	1,0	-	7	5	-	-	1	1 616
51	Lillehammer	8,0	5,0	21,0	-	1,0	35 ²⁾	24	-	-	2	5 963
52	Follebu	0,6	0,6	3,0	0,8	-	5	5	-	-	2	870
53	Ringebu og Fron ..	-	-	-	-	-	-	-	-	-	-	-
54	Otta	2,5	2,0	4,5	1,8	0,2	11	11	-	-	-	1 538
55	Rena	0,5	1,1	2,4	-	-	4	3	-	-	2	527
56	Tynset	2,0	2,4	3,4	4,0	0,2	12 ¹⁾	8	-	-	1	2 545
	For heile distriktet ..	-	-	-	-	-	-	-	-	-	121	-
		43,5	29,8	106,5	29,9	7,3	217	142	-	-	121	13 40 923
Drammen distrikt.												
57	Drammen	11,5	10,5	45,5	-	2,5	70 ³⁾	62	-	-	-	10 867
58	Sande Vestfold	2,2	0,8	3,6	1,1	0,3	8	2	-	-	-	1 904
59	Drammen tfn.anlegg ..	11,0	-	-	5,0	-	16	16	-	-	-	631
60	Gol	2,0	0,5	1,5	1,0	-	5	1	-	-	-	23
61	Geilo	0,7	1,8	2,8	1,4	0,3	7	4	-	-	-	1 543
62	Hokksund	2,5	2,0	7,0	4,2	0,3	16 ¹⁾	9	-	-	1	3 443
63	Krødsherad	0,3	0,2	1,0	0,5	-	2	1	-	-	-	342
64	Vikersund	0,8	1,0	3,5	2,4	0,3	8	5	-	-	1	1 970
65	Amot Modum	0,8	0,8	4,0	2,0	0,4	8	6	-	-	-	1 029
66	Holmestrand	1,0	2,0	4,0	-	-	7	5	-	-	-	1 075
67	Horten	2,2	4,2	11,0	-	0,6	18 ¹⁾	13	-	-	-	3 024
68	Hønefoss	6,5	5,0	18,8	13,7	2,0	46 ¹⁾	36	-	-	-	7 289
69	Jevnaker	0,7	1,3	4,0	2,0	-	8	5	-	-	1	1 908
70	Kongsberg	6,3	3,6	10,3	9,0	0,8	30 ²⁾	18	-	-	1	5 096
71	Larvik	3,5	4,0	12,0	-	0,5	20	13	-	-	3	3 773
72	Sandefjord	2,8	5,1	11,4	-	0,7	20	10	-	-	1	3 779
73	Stavern	0,5	1,0	2,3	1,1	0,1	5	3	-	-	-	1 061
74	Svelvik	1,3	0,7	4,2	1,6	0,2	8 ¹⁾	6	-	-	-	1 775
75	Tjøme Radio	-	3,0	1,0	-	-	4	2	-	-	-	897
76	Tønsberg	5,0	9,5	27,7	-	2,8	45	30	-	-	2	8 835
	For heile distriktet ..	-	-	-	-	-	-	-	-	-	152	-
	Radio	-	3,0	1,0	-	-	-	-	-	-	-	-
		61,6	54,0	174,6	45,0	11,8	351	247	-	-	152	10 60 264
Agder distrikt.												
77	Arendal	9,0	10,6	16,2	-	2,2	38 ¹⁾	34	-	-	1	4 127
78	Arendal tfn.anl.	3,8	-	-	3,2	-	7	6	-	-	-	748
79	Borsøy	0,2	0,7	0,9	0,2	-	2	1	-	-	1	163

¹⁾ Pluss 1 funksj. perm. utan løn.

²⁾ " 2 " " " "

³⁾ " 5 " " " "

arbeidsyting og sjukedagar i budsjettåret 1946/47.

Arbeidsyting			Ekspederingstid per telegram jamt over	Sjukedagar per funksjonær jamt over	Bodtenestmenn faste og reservar)						Fast tilsette telefonmon- tører o. m.		Dagarb. o. a. ikkje fast tilsette i stadig tenest	Nr.	
Telegraf	Riks- telefon	Abonn- tfn.			I stadig tenest						Med avstytt arbeidstid	Kontrollørar, forneimn, teknikarar o. m.			Montører
					Utbering	Innkasso og kontor- arbeid	Anna arbeid	Til saman	Av desse fast tilsette eller kst.						
82	175	463	-	5,7	1,0	0,4	0,6	2	-	-	-	1	-	39	
94	140	-	-	38,1	0,8	0,2	-	1	-	-	-	2	-	40	
97	210	622	-	31,4	0,5	0,5	-	1	1	-	-	7	-	41	
104	202	716	48,9	16,5	1,7	1,0	0,3	3	1	-	3	13	18	42	
93	207	628	-	10,1	-	-	-	-	-	-	-	-	-	43	
99	243	786	-	12,6	-	-	-	-	-	-	-	-	-	44	
81	150	510	-	4,9	-	-	-	-	-	-	-	-	-	45	
81	171	542	-	27,7	-	-	-	-	-	-	-	-	-	46	
72	149	531	-	11,5	-	-	-	-	-	-	-	-	-	47	
79	192	701	-	15,6	-	-	-	-	-	-	-	-	-	48	
124	127	-	5,7	17,1	6,0	2,0	-	8	3	-	1	4	-	49	
112	182	533	24,7	11,5	0,3	0,4	0,3	1	-	-	-	3	-	50	
88	136	-	13,0	22,0	2,5	0,8	0,7	4	2	-	4	9	11	51	
109	202	400	-	41,6	-	-	-	-	-	-	-	-	-	52	
-	-	-	-	-	-	-	-	-	-	-	1	6	8	53	
79	191	328	-	5,9	0,5	0,5	-	1	-	-	-	6	-	54	
75	170	-	-	1,2	0,7	0,3	-	1	-	-	-	-	-	55	
69	185	562	-	16,6	0,3	0,3	0,4	1	1	-	-	2	21	56	
-	-	-	-	-	-	-	-	-	-	-	-	-	-	-	
94	167	615	16,7	18,0	14,3	6,4	2,3	23	8	-	9	53	58	-	
104	133	-	14,3	36,9	8,5	4,0	1,5	14	10	-	-	2	-	57	
65	156	440	-	-	-	-	-	-	-	-	-	-	-	58	
-	-	-	-	45,6	-	1,0	-	1	1	-	15	29	16	59	
94	217	529	-	-	-	-	-	-	-	-	-	-	-	60	
117	220	421	-	6,5	0,4	0,6	-	1	-	-	-	-	-	61	
78	200	461	-	19,0	0,3	0,4	0,3	1	-	-	2	15	-	62	
62	142	455	-	-	-	-	-	-	-	-	-	-	-	63	
82	245	499	-	38,4	0,3	0,5	0,2	1	-	-	-	-	-	64	
90	191	406	-	17,1	0,3	0,5	0,2	1	-	-	-	-	-	65	
56	161	-	-	9,1	0,5	0,5	-	1	1	1	2	1	1	66	
83	150	-	12,0	19,1	3,5	2,5	-	6	2	-	-	-	-	67	
81	160	611	37,2	30,1	2,0	2,0	-	4	2	-	2	11	-	68	
40	116	413	-	39,9	-	-	-	-	-	-	-	-	-	69	
68	149	425	14,8	19,2	4,0	1,0	-	5	1	-	1	8	3	70	
95	150	-	6,3	33,2	1,5	0,8	2,7	5	2	-	-	1	-	71	
70	163	-	20,6	25,8	4,0	1,5	0,5	6	2	-	-	-	-	72	
59	143	412	-	17,1	0,7	0,3	-	1	-	-	-	-	-	73	
100	190	469	-	41,4	1,0	0,5	0,5	2	-	-	1	3	3	74	
14	15	-	-	7,1	-	-	-	-	-	-	-	-	-	75	
93	132	-	11,7	34,3	6,0	4,0	-	10	4	-	-	1	-	76	
-	-	-	-	-	-	-	-	-	-	-	-	-	-	-	
82	150	498	16,9	29,2	33,0	20,1	5,9	59	25	1	23	71	23	-	
87	150	-	9,3	25,9	4,0	2,0	-	6	5	-	-	3	-	77	
-	-	-	-	15,9	-	1,3	0,7	2	-	-	5	8	2	78	
62	99	312	-	3,5	0,3	0,5	0,2	1	-	-	-	-	-	79	

1) Pluss 1 tenestmann perm. utan løn.

Tabell 11. (Framh.) Oversyn over personalet per 30. juni 1947,

Nr.	Stasjon	Funksjonærer i stadig tenest							Samla tal reservefunksjonærer			Vakter utførte av reservefunksjonærer. (vikar- og forsterkings-tenest)
		Styran- og kassekontor	Telegraf-ekspedisjon (Radio)	Rikstelefon-ekspedisjon (Radio)	Abonnementfn.-ekspedisjon	Vikartenesest for veketridag	Til saman	Av desse fast tilsette eller køst.	Telegraf-reservar	Telefon- og kontor-reservar	Irregulære reservar	
80	Brevik	1,7	2,2	5,3	3,5	0,3	13	12	—	—	2	2 115
81	Farsund	2,0	2,0	4,0	1,8	0,2	10	7	—	—	—	1 543
82	Lyngdal	0,8	0,2	3,0	1,0	—	5	2	—	—	—	—
83	Vanse	1,0	1,0	2,0	1,0	—	5	2	—	—	—	—
84	Farsund Radio	—	3,7	0,3	—	—	4	2	—	—	—	736
85	Grimstad	2,5	3,0	5,0	7,5	—	18	12	—	—	1	3 288
86	Ktagero	1,0	3,0	4,7	6,8	0,5	16	9	—	—	—	1 781
87	Kristiansand	7,6	11,4	22,6	—	2,4	44 ¹⁾	36	—	—	—	6 167
88	Langesund	0,8	1,0	2,8	1,2	0,2	6	4	—	—	2	1 035
89	Lillesand	1,5	2,0	2,2	5,0	0,3	11 ¹⁾	7	—	—	—	1 814
90	Mandal	1,0	3,0	5,0	—	—	9	6	—	—	2	1 939
91	Notodden	5,2	3,4	9,4	7,2	0,8	26	21	—	—	1	4 203
92	Porsgrunn	3,8	4,0	9,6	19,4	1,2	38	19	—	—	1	7 385
93	Risør	1,0	2,0	4,0	5,0	—	12	11	—	—	—	1 477
94	Rjukan	1,3	2,2	3,5	—	—	7	4	—	—	1	2 057
95	Rjukan tfn.anl.	2,5	—	—	5,5	—	8	1	—	—	5	2 203
96	Seljord	2,0	1,6	6,5	0,3	0,6	11	8	—	—	—	1 417
97	Skien	4,8	4,8	31,4	—	1,0	42	40	—	—	1	5 623
98	Bø Telemark	0,5	0,5	3,0	1,0	—	5	3	—	—	—	—
99	Gvarv	0,5	0,5	3,0	1,0	—	5	2	—	—	—	—
100	Lunde Telemark ..	0,5	0,5	2,5	0,5	—	4	2	—	—	—	—
101	Ulefoss	1,0	1,0	3,0	1,0	—	6	4	—	—	—	—
102	Tvedestrand	1,0	2,0	3,3	4,0	0,7	11	5	—	—	—	2 298
	For heile distriktet	—	—	—	—	—	—	—	—	156	—	—
	<i>Radio</i>	—	3,7	0,3	—	—	—	—	—	—	—	—
		57,0	62,6	152,9	76,1	10,4	363	260	—	156	18	52 119
	Rogaland distrikt.											
103	Bryne	2,0	0,6	2,2	3,2	—	8	5	—	—	—	1 573
104	Kleppe Jæren.....	0,3	0,7	1,5	1,5	—	4	—	—	—	—	1 297
105	Nærbø	0,2	0,6	1,5	1,7	—	4	2	—	—	—	892
106	Algård	0,3	0,5	1,0	1,2	—	3	1	—	—	—	509
107	Egersund	2,4	3,1	4,0	—	0,5	10	5	—	—	—	1 582
108	Flekkefjord	1,4	3,0	5,0	5,2	0,4	15	8	—	—	—	1 539
109	Flekkefjord tfn.anl. ..	1,7	—	—	4,3	—	6	2	—	—	—	1 135
110	Haugesund	6,7	11,1	18,0	—	1,7	39	32	—	—	—	5 496
	<i>Radio</i>	—	0,5	1,0	—	—	—	—	—	—	—	—
111	Kopervik	1,0	1,0	3,0	2,0	—	7	5	—	—	—	939
112	Skudeneshavn	0,2	0,6	1,2	1,0	—	3 ¹⁾	3	—	—	—	439
113	Åkrehamn	0,2	0,3	2,0	0,5	—	3	1	—	—	1	834
114	Sand Ryfylke	1,2	0,5	2,8	0,4	0,1	5	2	—	—	—	1 244
115	Sandnes	0,5	2,5	—	—	—	3	3	—	—	—	41
116	Sauda	1,0	2,0	2,0	4,0	—	9	6	—	—	—	1 983
117	Saudasjøen	0,3	0,6	0,8	0,3	—	2	—	—	—	—	645
118	Skånevik	0,8	0,6	2,4	0,2	—	4	3	—	—	—	491
119	Stavanger	12,0	20,0	36,0	—	3,0	71 ¹⁾	59	—	—	—	10 142
120	Strandstasjonane ..	0,3	1,0	1,7	3,0	—	6	—	—	—	—	2 020
121	Ardal Ryfylke	0,1	0,3	0,8	0,8	—	2	—	—	—	—	653
122	Stavanger Radio	—	3,5	0,5	—	—	4	3	—	—	—	851
123	Stord	1,8	2,1	5,0	2,6	0,5	12 ¹⁾	9	—	—	2	1 860
124	Ølen	0,9	0,7	2,7	0,5	0,2	5	3	—	—	—	709
	For heile distriktet ..	—	—	—	—	—	—	—	—	76	—	—
	<i>Radio</i>	—	4,0	1,5	—	—	—	—	—	—	—	—
		35,3	51,8	93,6	32,4	6,4	225	152	—	76	3	36 874

¹⁾ Pluss 1 funksj. perm. utan løn.²⁾ „ 13 „ „ „ „

arbeidsyting og sjukedagar i budsjettåret 1946/47.

Arbeidsyting			Ekspedieringstid Dr. telegram jamt over	Sjukedagar per funksjonar jamt over	Bodtenestmenn (faste og reservar)						Fast tilsette telefonmon- tører o. m.			Dagarb. o. a. ikkje fast tilsette i stadig tenest	Nr.
Telegraf	Riks- telefon	Abonn- tfn.			I stadig tenest						Kontrollørar, formenn, teknikarar o. m.	Monterar			
					Utbøring	Inkasso og kontor- arbeid	Anna arbeid	Sum	Av desse fast tilsette eller kst.	Med avstytt arbeidstid					
Tgm.eksp. jamt over per vakt	Rikstfn.- eksp. jamt over per vakt	Abonn.- tfn.eksp. jamt over per vakt													
65	163	350	15,9	16,9	1,5	0,5	-	2	1	-	-	-	2	-	80
122	185	375	10,9	21,3	1,6	0,4	-	2	1	-	-	1	4	-	81
-	-	-	-	-	-	-	-	-	-	-	1	-	-	-	82
-	-	-	-	-	-	-	-	-	-	-	-	-	-	-	83
20	23	-	-	0,2	-	-	-	-	-	-	-	-	-	-	84
54	132	746	7,0	37,1	1,0	1,0	-	2	1	-	-	-	1	-	85
69	174	543	20,7	4,5	2,0	1,0	-	3	1	-	-	1	4	-	86
92	151	-	13,8	30,5	7,0	2,0	1,0	10	4	-	-	-	1	-	87
74	161	249	-	24,3	0,8	0,6	0,6	2	1	-	-	-	2	-	88
49	165	759	-	13,1	1,0	1,0	-	2	1	-	-	-	2	6	89
74	151	-	14,5	28,7	1,0	1,0	-	2	1	-	-	-	-	-	90
55	156	432	20,0	12,5	-	1,0	-	1	1	2	-	1	6	-	91
73	129	636	10,1	29,0	3,2	2,3	0,5	6	3	-	-	2	4	3	92
67	136	729	19,0	8,1	1,4	0,4	0,2	2	1	-	-	1	3	-	93
98	115	-	39,9	24,3	1,0	-	-	1	1	1	-	-	-	-	94
-	-	-	-	6,5	-	-	-	-	-	-	-	2	1	2	95
60	172	556	-	6,6	0,2	0,5	0,3	1	1	-	-	-	5	-	96
122	126	-	11,5	26,3	4,0	4,0	-	8	6	-	-	-	7	-	97
-	-	-	-	-	-	-	-	-	-	-	-	-	-	-	98
-	-	-	-	-	-	-	-	-	-	-	-	-	-	-	99
-	-	-	-	-	-	-	-	-	-	-	-	-	-	-	100
53	139	353	-	11,7	0,5	0,5	-	1	-	-	-	-	-	-	101
65	160	297	6,5	5,7	0,2	0,7	0,1	1	1	1	-	-	5	1	102
-	-	-	-	-	-	-	-	-	-	-	-	-	-	-	-
78	145	575	13,1	21,8	30,7	20,7	3,6	55	30	5	13	58	14	-	-
112	205	632	-	12,7	1,0	1,0	-	2	-	-	-	-	5	-	103
116	195	558	-	5,5	-	-	-	-	-	-	-	-	-	-	104
105	174	525	-	28,9	-	-	-	-	-	-	-	-	-	-	105
117	204	584	-	2,1	-	-	-	-	-	-	-	-	-	-	106
78	197	-	20,4	4,9	1,0	-	-	1	1	1	1	5	-	-	107
80	202	-	12,2	32,0	1,5	0,5	-	2	2	-	-	2	-	-	108
-	-	571	-	38,7	-	-	-	-	-	-	-	-	1	3	109
118	151	-	26,8	21,3	9,7	3,4	0,9	14	8	-	-	-	5	-	110
130	169	589	16,9	8,7	1,5	0,3	0,2	2	-	-	-	-	1	-	111
114	164	558	-	24,1	0,5	0,3	0,2	1	1	-	-	-	-	-	112
109	166	535	-	19,6	0,7	0,3	-	1	-	-	-	-	-	-	113
76	165	358	-	24,4	0,5	0,2	0,3	1	1	-	-	-	-	-	114
106	-	-	25,9	2,5	1,0	0,5	0,5	2	1	-	-	-	-	-	115
78	157	412	-	28,1	2,0	-	-	2	-	-	-	-	1	-	116
27	57	202	-	-	1,0	-	-	1	-	-	-	-	-	-	117
104	184	679	-	7,4	0,4	0,3	0,3	1	-	-	-	-	-	-	118
142	137	-	33,4	32,9	13,0	8,0	3,0	24	17	-	-	1	2	-	119
73	129	578	-	-	-	-	-	-	-	-	-	-	1	-	120
40	88	316	-	-	-	-	-	-	-	-	-	-	-	-	121
10	12	-	-	0,3	-	-	-	-	-	-	-	-	-	-	122
128	203	589	7,2	17,5	1,0	1,0	-	2	-	-	-	-	5	-	123
84	202	448	-	2,0	0,5	0,5	-	1	-	-	-	-	3	-	124
-	-	-	-	-	-	-	-	-	-	-	-	-	-	-	-
111	155	539	29,1	23,4	35,3	16,3	5,4	57	31	1	2	31	3	-	-

Tabell 11. (Framh.) Oversyn over personalet per 30. juni 1947,

Nr.	Stasjon	Funksjonærer i stadig tenest							Samla tal reservefunksjonærer				Vakter utførde av reservefunksjonærer. (vikar og -forsterkings-tenest)
		Styrrar- og kassekontor	Telegraf-ekspeidisjon (Radio)	Rikstelefon-ekspeidisjon (Radio)	Abonnement-ekspeidisjon	Vikarteneset for vekefridag	Til saman	Av desse fast tilsette eller kst.	Telegraf-reservar	Telefon- og kontor-reservar	Irregulære reservar		
Bjergvin distrikt.													
125	Bergen	32,0	60,0	81,0	-	11,0	184 ²⁾	143	-	-	6	25 275	
126	Fjell	0,1	0,1	1,7	0,1	-	2	2	-	-	-	130	
127	Bergen Radio	2,0	16,5	0,5	-	-	19	13	-	-	-	2 835	
128	Dalsøyra	0,4	1,2	2,4	-	-	4	4	-	-	-	653	
129	Flørø	1,4	2,4	4,0	1,0	0,2	9	8	-	-	2	909	
130	Førde Sunnfjord	1,5	2,3	4,0	1,0	0,2	9	5	-	-	-	1 443	
131	Herøysundet	1,0	2,0	5,0	-	-	8	2	-	-	2	1 982	
132	Høyanger	1,2	1,4	3,2	1,0	0,2	7	5	-	-	-	1 447	
133	Lærdal	3,8	4,0	5,3	0,5	0,4	14	7	-	-	-	2 608	
134	Balestrand	0,1	0,4	4,0	0,4	0,1	5	2	-	-	-	998	
135	Leikanger	0,2	0,5	2,5	0,8	-	4	1	-	-	1	1 323	
136	Sogndal Sogn	0,2	0,5	5,0	1,3	-	7	2	-	-	-	1 501	
137	Vik Sogn	0,1	0,5	2,2	0,2	-	3	2	-	-	-	-	
138	Norheimsund	1,2	2,2	3,5	2,7	0,4	10	9	-	-	-	1 611	
139	Odda	2,0	3,0	4,8	4,7	0,5	15	7	-	-	-	3 046	
140	Utne	-	-	1,0	-	-	1	1	-	-	-	230	
141	Voss	6,0	3,2	4,6	3,2	-	17	13	-	-	-	2 583	
	For heile distriktet ..	-	-	-	-	-	-	-	-	-	122	-	
	Radio	2,0	16,5	0,5	-	-	-	-	-	-	-	-	
		51,2	83,7	134,2	16,9	13,0	318	226	-	122	12	48 574	
Møre distrikt.													
142	Kristiansund	4,0	9,0	22,0	-	1,0	36	35	-	-	-	4 709	
143	Molde	5,7	6,4	19,5	8,0	1,4	41	42	-	-	-	4 912	
144	Måløy	1,3	3,0	5,6	1,5	0,6	12	11	-	-	1	1 910	
145	Nordfjordeid	0,6	2,0	3,0	1,0	0,4	7	6	-	-	-	1 094	
146	Sjøholt	1,0	2,5	3,6	0,6	0,3	8	7	-	-	-	1 314	
147	Stryn	1,2	3,2	5,8	0,5	0,3	11	8	-	-	-	1 883	
148	Tingvoll	1,0	2,0	4,0	1,0	-	8	8	-	-	-	1 388	
149	Volda	2,0	2,0	3,5	1,5	-	9	8	-	-	-	1 933	
150	Gurskøy	0,1	2,4	4,5	-	-	7	6	-	-	-	1 428	
151	Alesund	8,2	20,0	42,2	-	3,6	74	61	-	-	1	12 941	
152	Alesund Radio	-	3,5	0,5	-	-	4	3	-	-	-	943	
153	Andalsnes	1,0	3,0	5,0	3,7	0,3	13	11	-	-	-	2 566	
	For heile distriktet ..	-	-	-	-	-	-	-	-	-	71	-	
	Radio	26,1	3,5	0,5	-	-	-	-	-	-	-	-	
		26,1	55,5	118,7	17,8	7,9	230	206	-	71	2	37 021	
Trøndelag distrikt.													
154	Fillan	1,0	2,0	2,0	-	-	5	2	-	-	2	1 856	
155	Levanger	4,0	3,5	8,0	4,0	0,5	20	12	-	-	4	3 696	
156	Verdal	0,7	1,1	3,6	1,3	0,3	7	6	-	-	1	1 317	
157	Namsos	3,8	3,0	6,2	7,0	1,0	21	12	-	-	1	5 196	
158	Oppdal	1,0	-	-	-	-	1	-	-	-	-	-	
159	Opphaug	1,0	2,0	2,7	-	0,3	7	5	-	-	1	1 545	
	Radio	-	1,0	-	-	-	-	-	-	-	-	-	
160	Røros	3,0	1,3	2,7	3,6	0,4	11	6	-	-	-	2 656	
161	Rørвик	2,0	2,0	3,0	-	-	11	5	-	-	2	2 550	
	Radio	-	3,0	1,0	-	-	-	-	-	-	-	-	
162	Steinkjer	5,2	4,0	9,5	7,7	0,6	27	19	-	-	-	3 375	

¹⁾ Pluss 1 funksj. perm. utan løn.

²⁾ 13

arbeidsyting og sjukedagar i budsjetåret 1946/47.

Arbeidsyting			Ekspederingstid per telegram jamt over	Sjukedagar per funksjonær jamt over	Bodtenestmenn (faste og reservar)						Fast tilsette telefonmon- tører o. m.		Dagarb. o. a. ikkje fast tilsette i stadig tenest	Nr.
Telegraf	Riks- telefon	Abonn- tfn.			I stadig tenest						Kontrollørar, formenn, teknikarar o. m.	Montører		
Tgrn.eksp. jamt over per vakt	Rikstfn.- eksp. jamt over per vakt	Abonn- tfn.eksp. jamt over per vakt			Utbering	Inkasso og kontor- arbeid	Anna arbeid	Til saman	Av desse fast tilsette eller kst.	Med avstytt arbeidstid				
120	108	-	31,8	32,4	35,5	37,0	13,5	86 ²⁾	49	-	1	11	-	125
58	145	250	-	1,0	-	-	-	-	-	-	-	-	-	126
48	47	-	-	1,8	-	-	1,0	1	1	-	-	1	1	127
62	94	-	-	9,0	-	-	-	-	-	-	-	-	-	128
106	195	810	18,6	33,6	1,0	-	-	1	-	1	-	3	1	129
103	193	406	26,0	27,8	-	1,0	-	1	-	1	-	2	2	130
86	175	408	-	8,7	-	-	-	-	-	-	-	-	-	131
131	174	546	23,1	36,9	2,0	-	-	2	-	-	-	1	1	132
107	163	471	4,9	2,8	0,5	0,2	0,3	1	-	-	-	4	-	133
73	125	370	-	3,1	-	-	-	-	-	-	-	-	-	134
77	107	313	-	13,7	-	-	-	-	-	-	-	-	-	135
74	134	394	-	12,2	-	-	-	-	-	-	-	-	-	136
79	162	464	-	4,3	-	-	-	-	-	-	-	-	-	137
66	183	447	-	13,1	-	-	-	-	-	1	-	3	-	138
117	185	460	11,2	8,6	2,0	0,5	0,5	3	-	-	2	1	-	139
78	158	-	-	66,0	-	-	-	-	-	-	-	-	-	140
110	189	594	5,0	28,3	-	1,0	-	1	-	2	1	2	2	141
-	-	-	-	-	-	-	-	-	-	-	-	-	-	-
103	128	494	28,6	25,5	41,0	39,7	15,3	96	50	5	4	31	4	-
109	110	-	15,1	18,9	6,5	3,0	1,5	11 ¹⁾	4	-	1	3	-	142
80	113	599	11,5	21,8	4,0	1,0	-	5	2	-	1 ¹⁾	2	5	143
101	169	489	14,3	6,9	1,3	0,7	-	2	1	-	-	1	-	144
48	174	448	-	42,5	1,6	0,2	0,2	2	-	-	-	-	-	145
109	175	429	5,6	28,4	-	-	-	-	-	-	-	2	-	146
62	138	464	15,8	4,8	1,0	-	-	1	-	-	-	2	-	147
79	128	296	-	9,9	-	-	-	-	-	-	-	3	1	148
120	181	425	6,4	24,5	1,7	0,2	0,1	2	-	-	-	3	-	149
100	129	296	-	17,5	-	-	-	-	-	-	-	-	-	150
117	113	-	19,6	18,0	8,0	5,0	1,0	14 ¹⁾	8	-	-	2	-	151
10	9	-	-	7,8	-	-	-	-	-	-	-	-	-	152
51	153	318	-	25,1	0,8	-	0,2	1	-	-	-	2	2	153
-	-	-	-	-	-	-	-	-	-	-	-	-	-	-
94	124	469	16,5	19,1	24,9	10,1	3,0	38	15	-	2	20	8	-
91	150	-	26,6	47,8	-	-	-	-	-	-	-	-	-	154
84	110	206	20,8	20,4	1,0	1,0	-	2	-	-	1	7	17	155
73	130	364	-	31,2	-	-	-	-	-	-	-	-	-	156
126	167	418	13,1	23,7	2,0	1,5	0,5	4 ¹⁾	1	-	-	9	12	157
-	-	-	-	-	-	-	-	-	-	-	-	2	5	158
79	176	-	-	8,7	0,5	-	0,5	1	-	-	-	1	-	159
65	169	678	-	6,2	-	-	-	-	-	-	-	3	5	160
134	152	-	15,5	16,4	0,6	0,3	0,1	1	1	-	-	-	-	161
6	6	-	-	-	-	-	-	-	-	-	-	-	-	-
80	172	516	19,4	17,8	2,0	-	-	2	2	-	-	10	2	162

¹⁾ Pluss 1 tenestmenn perm. utan løn.²⁾ 3

Tabell 11. (Framh.) Oversyn over personalet per 30. juni 1947,

Nr.	Stasjon	Funksjonærer i stadig tenest						Samla tal reservefunksjonærer			Vakter utførte av reservefunksjonærer, (vikar- og forsterkings-tenest)	
		Styrar- og kassekontor	Telegraf-ekspedisjon (Radio)	Rikstelefon-ekspedisjon (Radio)	Abonnementfn-ekspedisjon	Vikarteneset for vekefridag	Til saman	Av desse fast tilsette eller kst.	Telegraf-reservar	Telefon- og kontor-reservar		Irregulære reservar
163	Stjørdal	3,5	2,0	5,5	3,0	—	14	10	—	—	1	2 010
164	Stoksund	0,3	1,2	2,2	0,3	—	4	3	—	—	—	707
165	Trondheim	31,8	67,7	84,0	—	10,5	194 ²⁾	156	—	—	6	20 049
166	Trondheim tfn.anl. ..	9,0	—	—	31,0	—	40	35	—	20	—	6 053
	For heile distriktet..	—	—	—	—	—	—	—	—	84	—	—
	<i>Radio</i>	—	4,0	1,0	—	—	—	—	—	—	—	—
		66,3	89,8	129,4	57,9	13,6	362	271	—	104	18	51 010
	Nordland distrikt.											
167	Bodø	7,8	14,0	11,7	10,3	1,2	45 ¹⁾	34	—	—	2	6 702
168	Brønnøysund	1,5	3,0	3,0	1,0	0,5	9 ¹⁾	6	—	—	—	1 684
169	Fauske	4,0	2,0	6,0	1,5	0,5	14	5	—	—	—	2 538
170	Glomfjord	0,3	1,0	1,0	0,7	—	3	1	—	—	—	667
171	Hamarøy	1,2	2,0	3,0	1,4	0,4	8	4	—	—	1	1 611
172	Hemnesberget	0,6	0,6	1,7	1,1	—	4	1	—	—	1	852
173	Mo Rana	3,2	2,5	4,3	2,6	0,4	13	9	—	—	—	2 217
174	Mosjøen	5,3	3,3	6,0	6,0	0,4	21 ¹⁾	15	—	—	—	3 215
175	Rognan	1,0	2,0	2,6	0,4	—	6	3	—	—	—	1 495
176	Sandnessjøen	3,0	4,0	4,3	2,1	0,6	14	8	—	—	1	2 717
177	Sulitjelma	1,0	1,2	1,8	—	—	4	—	—	—	1	1 205
178	Tønnes	1,0	2,0	3,0	—	—	6	3	—	—	2	1 287
	For heile distriktet..	—	—	—	—	—	—	—	—	75	—	—
		29,9	37,6	48,4	27,1	4,0	147	89	—	75	8	26 190
	Troms distrikt.											
179	Andenes	1,0	2,0	1,5	0,5	—	5 ¹⁾	3	—	—	—	1 000
180	Ballstad	2,0	2,0	3,0	—	—	7	1	—	—	—	2 311
181	Leknes Lofoten ...	0,2	1,4	2,2	1,2	—	5	1	—	—	—	1 706
182	Bjørkåsen	0,2	0,4	0,7	0,7	—	2	1	—	—	—	404
183	Bø Vesterålen	1,3	1,8	2,0	1,7	0,2	7	3	—	—	1	1 529
184	Gibostad	2,3	4,2	7,0	0,5	—	14 ¹⁾	9	—	—	—	3 835
185	Harstad	7,0	11,7	15,7	14,1	1,5	50 ²⁾	23	—	—	1	11 974
186	Borkenes	0,2	1,0	0,6	2,2	—	4	4	—	—	—	503
187	Harstad Radio	1,0	6,9	0,1	—	—	8	4	—	—	—	1 282
188	Henningsvær	0,3	1,0	3,0	0,7	—	5	1	—	—	—	1 237
189	Kabelvåg	1,0	2,0	5,0	1,0	—	9	2	—	—	—	1 898
190	Lyngseidet	0,8	2,4	2,6	0,2	—	6	2	—	—	—	1 663
191	Lødingen	5,0	15,3	2,2	1,0	1,5	25	22	—	—	—	2 425
192	Melbu	0,5	1,5	2,0	2,0	—	6	4	—	—	—	626
193	Moen Målselv	4,0	5,0	4,0	2,0	—	15 ¹⁾	6	—	—	—	3 773
194	Narvik	9,3	10,3	21,2	10,8	3,4	55	37	—	—	—	9 969
195	Røst	0,2	0,6	0,2	—	—	1	—	—	—	—	413
196	Sjøvegan	1,0	1,8	1,5	0,7	—	5	3	—	—	—	1 065
197	Skjervøy	—	1,0	1,5	0,5	—	3	—	—	—	—	935
198	Sortland	2,8	3,1	7,8	3,0	0,3	17	11	—	—	—	4 394
199	Sigerfjord	0,2	1,4	1,0	0,4	—	3	2	—	—	—	885
200	Stokmarknes	0,2	1,8	4,0	—	—	6	3	—	—	—	890
201	Stamsund	0,3	1,8	2,1	0,8	—	5	2	—	—	—	1 127
202	Svolvær	5,0	10,3	17,7	4,0	1,0	38	28	—	—	—	8 784
203	Skrova	—	0,6	1,2	0,2	—	2	2	—	—	—	480
204	Sorvågen	1,1	3,5	1,2	0,2	—	6	1	—	—	—	1 516

¹⁾ Pluss 1 funksj. perm. utan løn.

²⁾ " " 6 " " " "

³⁾ " " 3 " " " "

arbeidsyting og sjukedagar i budsjettåret 1946/47.

Arbeidsyting			Ekspederingstid per telegram jamt over	Sjukedagar per funksjonær jamt over	Bodtenestmenn (faste og reservar)							Fast tilsette telefonmon- tører o. m.		Nr.
Telegraf	Riks- telefon	Abonn- tfn.			I stadig tenest							Kontrollører, formenn, teknikarar o. m.	Monterar	
					Utbering	Innkasso og kontor- arbeid	Anna arbeid	Til saman	Av desse fast tilsette eller kst.	Med avstytt arbeidstid				
Tjrn.eksp. jamt over per vakt	Rikstfn.- eksp. jamt over per vakt	Abonn.- tfn.eksp. jamt over per vakt											Dagarb. o. a. ikkje fast tilsette i stadig tenest	
69	155	438	20,8	6,2	0,5	-	1,5	2	1	-	2	9	12	163
84	172	525	-	1,5	-	-	-	-	-	-	-	1	1	164
181	113	-	25,3	24,1	50,0	11,0	6,0	67	32	-	3	3	8	165
-	-	-	-	35,1	-	-	-	-	-	-	20	39	55	166
-	-	-	-	-	-	-	-	-	-	-	-	-	-	-
153	126	449	24,9	23,9	56,6	13,8	8,6	79	37	-	26	84	116	
145	171	905	37,0	18,6	6,5	4,5	1,0	12	5	-	1	7	5	167
137	204	526	23,6	15,1	0,7	0,3	1,0	2	2	1	-	1	-	168
117	181	405	-	13,7	2,0	-	1,0	3	-	-	1	4	2	169
101	141	319	-	0,5	-	-	-	-	-	1	-	-	-	170
101	146	486	28,8	27,0	0,3	0,2	0,5	1	1	-	-	1	-	171
90	162	419	-	11,9	0,5	0,2	0,3	1	1	-	-	-	-	172
159	202	501	13,9	22,0	1,0	0,5	0,5	2	2	-	-	-	3	173
98	146	283	10,5	25,6	3,0	1,0	1,0	5	2	-	-	-	1	174
64	115	327	-	3,5	0,5	0,3	0,2	1	-	-	-	-	1	175
173	194	469	11,8	13,1	2,0	0,3	1,7	4	-	-	-	-	4	176
67	103	-	-	4,3	-	-	-	-	-	-	-	-	-	177
145	156	-	15,0	13,9	0,1	-	0,9	1	1	-	-	-	1	178
-	-	-	-	-	-	-	-	-	-	-	-	-	-	-
132	167	590	26,8	17,2	16,6	7,3	8,1	32	14	• 2	2	23	12	
88	210	579	18,5	2,8	0,7	0,2	0,1	1	-	-	-	-	1	179
146	184	547	-	38,9	0,4	0,1	0,5	1	-	-	-	-	1	180
74	170	431	-	45,8	0,5	0,2	0,3	1	-	-	-	-	-	181
68	120	395	-	28,5	-	-	-	-	-	-	-	-	-	182
95	153	401	19,8	23,1	-	-	-	-	-	-	-	-	1	183
125	127	454	9,2	13,5	0,2	0,3	1,5	2	1	-	-	-	1	184
101	119	372	20,4	21,1	6,0	2,0	1,0	9	3	-	1	5	6	185
72	131	449	-	-	1,0	-	-	1	-	-	-	-	-	186
53	48	-	-	28,9	-	-	-	-	-	-	-	-	1	187
95	144	329	12,4	2,3	0,9	0,1	-	1	1	-	-	-	-	188
82	123	535	21,1	10,7	1,8	0,2	-	2	-	-	-	-	2	189
87	139	408	27,2	49,6	0,5	0,3	0,2	1	-	-	-	-	1	190
177	190	416	19,6	15,0	1,5	0,2	0,3	2	2	-	-	-	2	191
70	105	-	12,6	23,2	0,5	0,5	-	1	-	-	-	-	-	192
88	134	-	-	12,1	-	-	-	-	-	-	-	-	1	193
103	120	490	17,1	38,6	8,0	3,0	-	11	2	-	1	6	7	194
39	36	-	-	10,0	0,7	0,1	0,2	1	1	-	-	-	-	195
120	163	410	12,0	33,4	0,6	0,2	0,2	1	-	-	-	-	1	196
73	140	430	-	-	1,0	-	-	1	-	-	-	-	-	197
114	122	234	19,5	4,5	0,8	0,2	-	1	-	-	-	-	2	198
50	84	419	-	4,5	-	-	-	-	-	-	-	-	-	199
108	195	-	-	-	0,8	0,2	-	1	-	-	-	-	-	200
67	153	403	14,3	56,6	0,5	0,2	0,3	1	1	-	-	-	-	201
177	124	716	34,3	21,3	2,0	2,0	-	4	1	-	1	2	2	202
58	109	321	-	3,0	-	-	-	-	-	-	-	-	-	203
116	165	351	33,4	10,7	0,5	1,0	0,5	2	1	-	-	-	1	204

) Pluss 1 tenestmann perm. utan løn.

Tabell 11. (Framh.) Oversyn over personalet per 30. juni 1947,

Nr.	Stasjon	Funksjonærer i stadig tenest						Samla tal reservefunksjonærer			Vakter utførte av reservefunksjonærer, (vikar- og forsterkings-tenest)	
		Styrrar- og kassekontor	Telegraf- ekspedisjon (Radio)	Rikstelefon- ekspedisjon (Radio)	Abonnementfn.- ekspedisjon	Vikartenesest for vekefridag	Til saman	Av desse fast tilsette eller kst.	Telegraf- reservar	Telefon- og kontor- reservar		Irregulære reservar
205	Reine	-	0,8	1,0	0,2	-	2	1	-	-	1	413
206	Sund Lofoten	-	0,5	1,4	0,1	-	2	-	-	-	-	694
207	Tromsø	9,3	22,6	19,6	16,0	2,5	70	45	-	-	-	14 213
208	Tromsø Radio	-	3,9	0,1	-	-	4	-	-	-	-	1 252
209	Værøy	0,3	1,3	0,4	-	-	2	1	-	-	-	208
	For heile distriktet..	-	-	-	-	-	-	-	-	163	-	-
	Radio	1,0	10,8	0,2	-	-	-	-	-	-	-	-
		55,5	113,1	133,3	64,7	10,4	389	222	-	163	3	83 404
	Finnmark distrikt.											
210	Alta	1,6	5,6	4,8	0,5	0,5	13	7	-	-	-	3 575
211	Berlevåg	1,0	0,8	1,7	0,5	-	4	2	-	-	-	810
212	Hammerfest	4,0	10,0	5,0	3,0	-	22 ¹⁾	22	-	-	3	3 146
213	Hammerfest Radio ..	0,7	2,8	0,5	-	-	4	1	-	-	-	560
214	Havøysund	0,5	1,0	1,0	0,5	-	3	1	-	-	-	710
215	Honningsvåg	1,3	4,0	1,7	1,0	-	8 ¹⁾	4	-	-	2	1 486
216	Kirkenes	2,0	4,0	2,2	1,5	0,3	10	5	-	-	1	1 705
217	Kistrand	-	-	-	-	-	-	-	-	-	-	-
218	Mehamn	2,0	2,5	1,8	0,5	0,2	7	3	-	-	1	1 627
219	Kjøllefjord	0,1	1,5	1,0	0,4	-	3	2	-	-	-	757
220	Vadsø	4,2	11,8	4,3	0,7	-	21	8	-	-	-	5 815
221	Vardø	2,2	5,0	2,5	1,0	0,3	11	9	-	-	1	1 575
222	Båtsfjord	0,3	0,7	1,4	0,6	-	3	2	-	-	-	371
223	Vardø Radio	-	3,8	0,2	-	-	4	1	-	-	-	979
	For heile distriktet..	-	-	-	-	-	-	-	-	25	-	-
	Radio	0,7	6,6	0,7	-	-	-	-	-	-	-	-
		19,2	46,9	27,4	10,2	1,3	113	67	-	25	8	23 116
	Reservefunksj. ikkje knytte til nokon viss stasjon	-	-	-	-	-	-	-	398	-	-	-
	Radio	3,7	93,1	5,7	-	-	-	-	-	-	-	-
		806,9	831,1	1676,1	660,2	150,2	4 227 ³⁾	3055	398	1532	339	621209

¹⁾ Pluss 1 funksj. perm. utan løn.

²⁾ " 2 " avgj. annan stasjon.

³⁾ " 132 " perm. utan løn eller avgj. annan stasj.

arbeidsyting og sjukedagar i budsjettåret 1946/47.

Arbeidsyting			Ekspederingstid per telegram jamt over	Sjukedagar per funksjonær jamt over	Bodtenestmenn (faste og reservar)						Fast tilsette telefonmon-tører o. m.		Dagarb. o. a. ikkje fast tilsette i stadig tenest	Nr.
Telegraf	Riks-telefon	Abonn.-tfn.			I stadig tenest					Med avstytt arbeidstid	Kontrollører, formenn, tekniskarar o. m.	Montører		
	Tgm. eksp. jamt over per vakt	Rikstfn.-eksp. jamt over per vakt			Abonn.-tfn. eksp. jamt over per vakt	Utbering	Inkasso og kontor-arbeid	Anna arbeid	Til saman					
83	162	424	-	2,2	0,7	0,1	0,2	1	-	-	-	-	-	205
25	43	155	-	24,5	-	-	-	-	-	-	-	-	-	206
159	105	379	50,3	20,3	14,0	3,0	-	17	3	-	-	-	3	207
10	10	-	-	-	-	-	-	-	-	-	-	-	-	208
46	94	-	-	27,0	1,0	-	-	1	-	-	-	-	-	209
-	-	-	-	-	-	-	-	-	-	-	-	-	-	-
120	128	445	29,3	21,9	44,6	14,1	5,3	64	16	-	3	31	28	-
115	137	426	-	1,9	0,7	0,8	0,5	2	1	1	-	-	-	210
95	141	487	-	6,9	1,8	0,1	0,1	2	-	-	-	-	-	211
126	140	464	-	18,3	3,0	1,0	-	4	4	-	1	1	2	212
21	5	-	-	1,0	-	-	-	-	-	-	-	-	-	213
68	118	198	-	-	-	-	-	-	-	1	-	-	-	214
80	110	332	-	27,0	3,0	0,5	0,5	4	1	-	-	1	2	215
83	167	626	-	11,2	3,3	0,5	0,2	4	1	-	-	-	1	216
-	-	-	-	-	-	-	-	-	-	-	-	-	-	217
160	206	460	-	1,3	1,5	0,2	0,3	2	-	-	-	-	-	218
40	92	346	-	23,6	1,5	0,3	0,2	2	-	-	-	-	-	219
123	169	397	-	12,1	3,0	1,0	-	4	1	-	1	-	-	220
117	191	478	-	19,3	2,4	0,2	0,4	3	2	-	1	1	-	221
125	189	621	-	21,0	1,7	-	0,3	2	-	-	-	-	-	222
7	8	-	-	11,7	-	-	-	-	-	-	-	-	-	223
-	-	-	-	-	-	-	-	-	-	-	-	-	-	-
102	153	455	-	12,7	21,9	4,6	2,5	29	10	2	3	4	4	-
-	-	-	-	-	-	-	-	-	-	-	-	-	-	-
105	131	483	27,9	25,8	441,1	302,6	113,3	857	1) 397	18	2) 303	3) 751	533	-

1) Pluss 9 tenestmenn perm. utan løn.

2) „ 6 „ „ „ „ „

3) „ 5 „ „ „ „ „

Tabell 12. Talet på sjukedagar jamt over per tenestmann ved dei ymse arbeidsgreiner i budsjettåret 1946/47.

	Sjukedagar																				
	Kontor		Skiftevis kontor og ekspedisjon		Telegraf-ekspedisjon		Radio-ekspedisjon		Skiftevis telegraf og telefon-eksp.		Riks-telefon-ekspedisjon		Skiftevis riks- og abonn.tfn.-eksp.		Abonment-telefon-ekspedisjon		Funksjonærer til saman		Bodtenestmenn		Formenn, montører o. m.
	Kv.	M.	Kv.	M.	Kv.	M.	Kv.	M.	Kv.	M.	Kv.	M.	Kv.	M.	Kv.	M.	Kv.	M.	Kv.	M.	
Telegrafstyret	20,3	6,3	-	-	-	-	-	-	-	-	-	-	-	-	-	-	20,3	6,3	4,0	7,9	15,6
Impr.verket og kabelavd.	-	-	-	-	-	-	-	-	-	-	-	-	-	-	-	-	-	-	-	-	24,0
Distriktstyra	10,9	5,5	-	-	-	-	-	-	-	-	-	-	-	-	-	-	10,9	5,5	-	27,9	9,7
Oslo telefonanlegg	24,4	17,4	-	-	-	-	-	-	-	-	-	-	-	-	38,1	-	31,4	17,4	-	26,1	23,7
Oslo distrikt	27,4	2,7	-	-	41,1	24,3	27,3	5,1	-	-	38,9	-	-	-	-	-	37,6	13,0	29,4	33,1	17,8
Østfold —».....	26,9	4,6	22,8	-	24,0	5,8	-	-	7,8	-	33,0	-	26,0	-	15,9	-	27,0	4,8	6,6	13,9	19,9
Opland —».....	3,9	4,0	4,0	-	32,3	4,5	-	-	21,0	-	20,1	-	20,6	-	37,8	-	19,4	4,1	0,3	7,3	11,6
Drammen —».....	23,6	6,9	16,5	-	30,6	-	-	7,1	19,6	-	32,8	-	28,0	-	44,5	-	30,8	6,4	9,2	22,6	23,8
Agder —».....	10,4	5,3	-	3,3	37,6	23,9	-	0,3	22,4	-	26,3	-	18,2	-	18,4	-	23,5	6,6	19,3	12,4	17,4
Rogaland —».....	30,4	3,8	4,2	-	18,8	11,4	-	0,3	9,0	-	35,0	7,0	20,4	-	53,5	-	27,1	6,0	4,6	11,7	2,7
Bjergvin —».....	41,4	11,9	15,5	-	26,2	4,0	2,5	1,9	21,5	-	32,8	-	13,7	-	25,5	-	28,1	7,2	9,8	16,2	2,5
Møre —».....	27,2	5,6	1,2	-	17,1	4,4	-	7,8	7,7	-	22,0	-	23,5	-	3,4	-	20,8	5,0	27,1	8,7	26,2
Trøndelag —».....	13,7	2,8	25,6	-	25,6	19,5	-	5,8	22,7	5,5	26,4	-	13,8	-	36,3	-	26,2	8,5	-	19,7	13,4
Nordland —».....	12,0	3,8	16,5	0,3	12,7	26,5	-	-	6,2	-	28,1	-	22,3	-	13,2	-	19,4	7,5	-	6,7	8,2
Troms —».....	11,6	2,2	33,5	21,2	21,3	2,5	19,5	36,8	18,1	90,0	28,7	-	21,3	-	26,6	-	24,2	5,6	-	9,8	9,9
Finnmark —».....	1,6	8,0	16,2	-	17,0	6,5	-	6,7	15,4	16,7	14,1	-	16,2	-	0,8	-	14,9	7,2	-	28,8	7,7
	21,3	6,8	17,0	4,2	28,8	14,2	24,6	6,0	18,5	10,9	31,9	3,2	22,1	-	31,5	-	27,5	8,0	14,2	19,7	18,9

Tabell 13 a. Stasjonsutstyr og tilknytte telefonapparat ved telegraf- og telefonstasjonane per 30. juni 1947.

Stasjon	Telegraf					Telefon												
	Apparat		Transmisjonsutstyr			Abonentapparat				Sentralutstyr			Transmisjonsutstyr					
	Morse	Fjernskriver	Overdrag	Tonetelegraf	U. T.					Manuelle eksp.plassar			Bærefrekvens		Talefrekvens			
						Abonent-telefonen	Abonent- og rikstelefonen	Rikstelefonen	Samband	Overdrag	2 tråds overdr.		4 tråds overdr.					
					Knytta til Tgv.s abonnentsentralar	Knytta til rikstelefon-sentralar	Knytta til private abonnentsentralar	Knytta dir. til rikstelefon-sentr. til tenestebruk						Lineforsterkar	Snorforsterkar	Lineforsterkar	Snorforsterkar	
Oslo telefonanlegg	-	-	-	-	-	105356	-	-	-	-	-	-	-	-	-	-	-	-
Oslo distrikt.																		
Oslo telegraf og rikstfn.	17	49	8	68	8	-	-	-	18	-	-	230	-	-	1)	1	20	36
Filialstasjonar	-	-	-	-	-	-	-	-	12	-	-	-	-	-	-	-	-	-
Oslo Radio (sentral)	-	-	-	-	-	-	-	-	2	-	-	-	-	-	-	-	-	-
Tryvasshøgda	-	-	-	-	-	-	-	-	1	-	-	-	-	-	-	-	-	-
Ski mottakarstasjon	-	-	-	-	-	-	-	-	1	-	-	-	-	-	-	-	-	-
Jeløy Radio	-	-	-	-	-	-	-	-	4	-	-	-	-	-	-	-	-	-
Stabekk	-	1	-	-	-	-	-	-	15	-	-	-	-	-	-	-	-	-
Filialstasjonar	1	-	-	-	-	-	-	-	13	-	-	-	-	-	-	-	-	-
	18	50	8	68	8	105356	-	-	66	-	-	230	-	-	1	20	36	-
Østfold distrikt.																		
Asker	1	-	-	-	-	1 918	-	-	-	12	2	6	18	-	-	-	-	-
2 understasjonar	-	-	-	-	-	463	-	-	-	-	-	-	-	-	-	-	-	-
Fredrikstad	-	1	-	-	1	-	-	4 987	7	-	-	14	-	-	-	-	-	-
3 understasjonar	-	-	-	-	-	347	-	-	6	-	-	-	-	-	-	-	-	-
Halden	-	1	-	-	6	3 260	-	-	6	-	-	6	-	2)	6	-	30	-
Aremark	-	-	-	-	-	215	-	-	-	1	-	-	-	-	-	-	-	-
Jessheim	-	-	-	-	-	500	-	-	-	-	-	3	-	-	-	-	-	-
12 understasjonar	-	-	-	-	-	3 368	274	-	4	17	20	-	-	-	-	-	-	-
Kongsvinger	1	-	-	-	-	-	-	1 217	4	-	-	4	3	1	-	-	-	-
Kirkenær	-	-	-	-	-	-	-	891	-	-	-	1	-	-	-	-	-	-
Lillestrøm	-	-	-	-	-	1 855	-	-	14	6	-	6	82	-	-	-	-	-
16 understasjonar	-	-	-	-	-	2 533	-	-	28	11	19	1	-	-	-	-	-	-
Moss	-	1	-	-	-	-	-	3 520	7	-	-	10	-	2)	20	-	23	-
2 understasjonar	-	-	-	-	-	-	-	349	-	-	-	-	-	-	-	-	-	-
Mysen	-	-	-	-	-	931	-	-	2	7	-	3	-	-	-	-	-	-
6 understasjonar	-	-	-	-	-	2 666	-	-	8	13	10	2	-	-	-	-	-	-

Sarpsborg	-	1	-	-	2 717	-	-	3	17	-	10	-	-	-	-	-	-
5 understasjoner....	-	-	-	-	629	-	1 107	-	4	5	2	-	-	-	-	-	-
Ski	-	-	-	-	962	-	-	2	6	-	2	-	-	-	-	-	-
11 understasjoner...	-	-	-	-	3 047	-	-	16	10	15	1	-	-	-	-	-	-
Østfold kontrollkrins:	-	-	-	-	-	-	-	-	-	-	-	-	-	-	-	-	-
Sørkedalen	-	-	-	-	81	-	-	1	-	1	-	-	-	-	-	-	-
	2	4	-	-	7 25 492	274	12 071	108	104	83	68	103	1	26	-	53	-

Opland distrikt.

Dombås	1	-	-	-	264	2	-	5	2	2	-	8	2	1	-	-	-
2 understasjoner....	-	-	-	-	347	-	-	2	3	2	-	-	-	-	-	-	-
Elverum	1	-	-	-	-	-	1 120	5	-	-	4	6	1	-	-	-	-
2 understasjoner....	-	-	-	-	849	-	-	2	12	2	-	-	-	-	-	-	-
Fagernes	1	-	-	-	658	-	-	10	6	6	-	4	-	-	-	-	-
16 understasjoner...	-	-	-	-	1 100	16	-	31	14	16	-	-	-	-	-	-	-
Gjøvik	1	-	-	-	1 615	-	-	3	9	-	7	10	-	-	-	-	-
14 understasjoner...	-	-	-	-	4 183	-	-	-	27	26	-	4	1	-	-	-	-
Hamar (Hamar og Hedmark telefonanlegg).	-	1	-	-	6 506	-	-	7	24	-	9	31	-	-	-	-	-
4 understasjoner....	-	-	-	-	-	-	-	6	-	9	-	-	-	-	-	-	-
Koppang (Storelvdal telefonanlegg)	1	-	-	-	482	-	-	-	6	2	-	4	4	3	1	-	-
5 understasjoner....	-	-	-	-	600	-	-	-	6	5	-	1	-	-	-	-	-
Lillehammer	-	1	2	6	2 374	-	-	1	2	-	8	20	1	4	-	-	-
6 understasjoner....	-	-	-	-	2 325	-	-	9	16	10	-	4	-	-	-	-	-
Otta	1	-	-	-	394	-	-	2	3	1	1	6	1	-	1	-	-
5 understasjoner....	-	-	-	-	678	2	-	15	10	6	-	-	-	-	-	-	-
Rena	1	-	-	-	-	-	370	2	-	-	1	-	-	-	-	-	-
Tynset	1	-	-	-	955	-	-	2	12	3	1	2	1	-	-	-	-
6 understasjoner....	-	-	-	-	793	26	61	6	14	5	-	-	-	-	-	-	-
	8	2	2	6	24 123	46	1 551	108	166	95	31	100	11	8	2	-	-

Drammen distrikt.

Drammen	-	1	-	-	-	-	-	1	-	-	28	11	- ²⁾	87	-	-	-
3 understasjoner....	-	-	-	-	510	-	-	7	-	4	-	2	1	-	-	-	-
Drammen telefonanlegg	-	-	-	-	8 089	-	-	-	-	-	-	-	-	-	-	-	-
Gol	-	1	-	-	208	-	-	4	-	1	-	-	1	1	-	-	-
17 understasjoner...	-	-	-	-	1 187	249	-	36	-	24	1	-	-	-	-	-	-
Hokksund	-	-	-	-	857	-	-	5	3	-	4	-	1	-	1	-	-
7 understasjoner....	-	-	-	-	1 382	-	-	7	4	11	-	-	-	-	-	-	-
Holmestrand	-	-	-	-	687	-	96	3	-	-	2	-	-	-	-	-	-
Horten	-	1	-	-	114	-	1 907	8	1	-	6	-	-	1	1	-	-
2 understasjoner....	-	-	-	-	-	-	401	3	-	-	-	-	-	-	-	-	-
Hønefoss	-	1	2	-	1 666	-	-	3	9	-	10	26	-	-	20	-	-
7 understasjoner....	-	-	-	-	932	-	-	-	5	10	-	-	-	-	-	-	-

¹⁾ KK forsterka . ²⁾ Herav 1 KK forsterkar .

Tabell 13 a. (Framn.) Stasjonsutstyr og tilknytte telefonapparat ved telegraf- og telefonstasjonane per 30. juni 1947.

Stasjon	Telegraf					Telefon												
	Apparat		Transmisjonsutstyr			Abonentapparat				Sentralutstyr			Transmisjonsutstyr					
	Morse	Fjernskrivar	Overdrag	Tonetelegraf	U. T.	Knytta til Tgv.s abonnentsentralar	Knytta til rikstelefon-sentralar	Knytta til private abonnent-sentralar	Knytta dir. til rikstelefon-sentr. til tenestbruk	Manuelle eksp.plassar			Bærefrekvens		Talefrekvens			
										Abonent-telefonen	Abonent- og rikstelefonen	Rikstelefonen	Samband	Overdrag	2 tråds overdr.		4 tråds overdr.	
														Lineforsterkar	Snorforsterkar	Lineforsterkar	Snorforsterkar	
Kongsberg	1	—	1	—	1	1 114	—	—	4	11	—	4	10	— ²⁾	30	2	—	—
6 understasjonar...	—	—	—	—	—	1 533	5	—	6	10	7	—	—	—	—	—	—	—
Larvik (Brunlanes telefonanlegg)	1	1	—	—	—	375	—	3 051	7	4	—	8	—	—	—	—	—	—
Kvelde	—	—	—	—	—	378	—	—	2	3	2	—	—	—	—	—	—	—
Sandefjord	—	1	—	—	2	—	—	3 351	6	—	—	6	—	—	—	—	8	—
Stavern	1	—	—	—	—	218	—	—	4	—	2	—	—	—	—	—	—	—
Svelvik	—	—	—	—	—	520	—	—	2	—	3	—	3	—	—	—	—	—
2 understasjonar...	—	—	—	—	—	423	—	—	2	—	2	—	—	—	—	—	—	—
Tønsberg	—	1	—	—	1	74	—	5 738	13	—	—	16	—	—	—	—	—	—
4 understasjonar...	—	—	—	—	—	—	70	734	10	1	4	2	—	—	—	—	—	—
	3	7	3	—	4	20 267	324	15 278	133	51	70	87	52	3	139	4	8	—
Agder distrikt.																		
Arendal	3	1	4	6	—	3 075	—	—	20	9	—	8	42	—	—	—	—	—
14 understasjonar...	—	—	—	—	—	602	38	—	14	—	14	—	—	1	—	—	—	—
Borøy	—	—	—	—	—	45	—	—	3	—	1	—	—	—	—	—	—	—
Brevik	1	—	—	—	—	568	—	—	3	2	—	2	3	—	—	—	—	—
6 understasjonar...	—	—	—	—	—	215	134	—	6	2	6	—	—	—	—	—	—	—
Farsund	—	1	—	—	—	388	—	—	8	—	3	—	—	—	—	—	—	—
25 understasjonar...	—	—	—	—	—	496	141	—	27	1	26	—	—	—	—	—	—	—
Grimstad	1	—	—	—	—	877	5	—	6	5	—	2	—	—	—	—	—	—
Kragerø	1	—	—	—	—	834	—	—	9	5	4	2	2	—	—	—	—	—
3 understasjonar...	—	—	—	—	—	288	21	—	6	6	2	—	—	1	—	—	—	—
Kristiansand	3	1	—	9	—	—	—	5 758	15	—	—	14	22	1	—	4	—	—
40 understasjonar...	—	—	—	—	—	309	605	—	41	2	41	—	2	1	—	—	—	—
Langesund	1	—	—	—	—	349	—	—	4	—	2	—	—	—	—	—	—	—
Lillesand	1	—	—	—	—	644	—	—	4	7	—	2	—	—	—	—	—	—
Mandal	1	1	—	—	—	—	—	1 330	5	—	—	2	—	—	—	—	—	—
Notodden	1	—	2	—	1	1 090	—	—	2	4	—	—	26	—	16	2	—	—
11 understasjonar...	—	—	—	—	—	272	175	—	11	—	11	5	—	—	—	—	—	—

Porsgrunn	-	1	-	-	-	2 099	-	-	6	9	-	4	-	-	-	-	-	-	-
4 understasjoner	-	-	-	-	-	-	83	-	4	-	4	-	-	-	-	-	-	-	-
Risør	1	-	-	-	-	739	1	-	2	-	2	1	-	-	-	-	-	-	-
Rjukan	1	-	-	-	-	1 865	-	-	4	6	-	2	2	-	-	-	-	-	-
Seljord	1	-	-	-	-	96	-	-	6	-	4	-	3	-	-	-	-	-	-
27 understasjoner	-	-	-	-	-	774	244	-	45	16	32	-	1	-	-	-	-	-	-
Skien	1	1	-	-	1	-	-	3 560	11	-	-	15	8	1	-	-	-	-	-
17 understasjoner	-	-	-	-	-	1 162	279	-	29	5	21	-	-	-	-	-	-	-	-
Tvedestrand	1	-	-	-	-	811	-	-	2	5	-	2	-	-	-	-	-	-	-
	18	6	6	15	-	217 598	1 726	10 648	293	84	173	61	111	5	16	6	-	-	-

Rogaland distrikt.

Bryne	-	-	-	-	-	974	-	-	2	1	1	1	-	-	-	-	-	-	-
5 understasjoner	-	-	-	-	-	915	-	-	10	4	7	-	-	-	-	-	-	-	-
Egersund	-	1	1	-	-	669	4	-	4	2	-	2	1	-	-	-	-	-	-
17 understasjoner	-	-	-	-	-	835	83	-	24	5	26	-	-	-	-	-	-	-	-
Flekkefjord	2	-	1	-	-	505	-	-	3	4	2	-	2	-	-	-	-	-	-
38 understasjoner	-	-	-	-	-	325	322	-	44	1	40	10	1	1	-	-	-	-	-
Haugesund	3	3	-	-	-	-	7	3 839	15	-	-	14	7	1	3	6	-	-	-
43 understasjoner	-	-	-	-	-	32	711	-	55	-	43	-	-	-	-	-	-	-	-
Kopervik	1	-	-	-	-	354	-	-	3	1	3	-	-	-	-	-	-	-	-
6 understasjoner	1	-	-	-	-	351	170	-	11	-	8	-	-	-	-	-	-	-	-
Sand Ryfylke	1	-	-	-	-	120	1	-	4	-	2	-	5	2	-	-	-	-	-
Sandnes	1	-	-	-	-	-	-	-	2	-	-	-	-	-	-	-	-	-	-
Sauda	1	-	-	-	-	545	-	-	4	2	1	-	1	-	-	-	-	-	-
Saudasjøen	-	-	-	-	-	-	34	-	1	-	1	-	-	-	-	-	-	-	-
Skånevik	-	-	-	-	-	94	-	-	4	-	2	-	-	-	-	-	-	-	-
18 understasjoner	-	-	-	-	-	27	111	-	21	-	14	-	-	-	-	-	-	-	-
Stavanger	6	4	-	24	-	-	-	6 12 653	19	-	-	18	26	-	-	-	-	-	4
73 understasjoner	-	-	-	-	-	685	1 072	287	74	1	73	-	2	-	-	-	-	-	-
Stord	-	1	-	-	-	547	-	-	-	-	-	1	4	-	-	-	-	-	-
14 understasjoner	-	-	-	-	-	104	143	-	20	-	15	-	1	-	-	-	-	-	-
Ølen	1	-	-	-	-	102	-	-	5	-	2	-	1	-	-	-	-	-	-
19 understasjoner	-	-	-	-	-	248	197	7	24	-	19	-	-	-	-	-	-	-	-
	17	9	2	24	-	7 432	2 861	16 786	349	21	259	46	51	4	3	10	-	-	-

Bjørgvin distrikt.

Bergen telefonanlegg ..	-	-	-	-	-	23 627	-	-	-	-	-	-	-	-	-	-	-	-	-
Bergen	6	10	-	11	6	-	-	-	16	-	-	46	5	1 ¹⁾	1	6	-	-	-
182 understasjoner	-	-	-	-	-	352	1 349	-	235	-	203	-	-	-	-	-	-	-	-
Dalsøyra	1	-	-	-	-	-	15	-	3	-	1	-	-	-	-	-	-	-	-
33 understasjoner	-	-	-	-	-	-	211	-	40	-	34	-	-	-	-	-	-	-	-
Florø	1	-	-	-	-	328	-	-	3	-	3	-	2	-	-	-	-	-	-
50 understasjoner	-	-	-	-	-	-	180	14	67	-	47	-	-	-	-	-	-	-	-

¹⁾ KK forsterkar. ²⁾ Herav 1 KK forsterkar.

Tabell 13 a. (Framh.) Stasjonsutstyr og tilknytte telefonapparat ved telegraf- og telefonstasjonane per 30. juni 1947.

Stasjon	Telegraf					Telefon												
	Apparat		Transmisjonsutstyr			Abonentapparat				Sentralutstyr			Transmisjonsutstyr					
	Morse	Fjernskrivar	Overdrag	Tonetelegraf	U. T.	Knytta til Tvg. s abonent-sentralar	Knytta til rikstelefon-sentralar	Knytta til private abonent-sentralar	Knytta dir. til rikstelefon-sentr. til tenestbruk	Manuelle eksp.plassar			Bærefrekvens		Talefrekvens			
										Abonent-telefonen	Abonent- og rikstelefonen	Rikstelefonen	Samband	Overdrag	2 tråds overdr.		4 tråds overdr.	
														Lineforsterkar	Snorforsterkar	Lineforsterkar	Snorforsterkar	
Førde Sunnfjord	1	—	—	—	—	189	—	—	6	—	3	—	8	1	—	—	—	—
61 understasjonar ...	—	—	—	—	—	91	392	19	71	—	62	—	—	—	—	—	—	—
Herøysundet	1	—	—	—	—	—	17	—	6	—	3	—	4	—	—	—	—	—
35 understasjonar ...	—	—	—	—	—	147	346	—	46	—	31	—	—	—	—	—	—	—
Høyanger	1	—	—	—	—	414	—	—	3	—	2	—	—	—	—	—	—	—
43 understasjonar ...	—	—	—	—	—	47	186	—	52	—	44	—	—	—	—	—	—	—
Lærdal	1	1	—	—	—	244	—	—	—	—	4	1	2	—	—	—	—	—
68 understasjonar ...	1	—	—	—	—	731	777	—	75	—	63	2	—	—	—	—	—	—
Norheimsund	1	—	—	—	—	631	—	—	9	—	8	—	—	—	—	—	—	—
13 understasjonar ...	—	—	—	—	—	—	268	66	15	—	13	—	—	—	—	—	—	—
Odda	—	1	—	—	—	966	—	—	12	3	—	2	4	—	4	—	—	—
23 understasjonar ...	—	—	—	—	—	197	359	—	23	—	26	—	—	—	—	—	—	—
Voss	—	1	4	—	3	537	—	—	12	—	2	4	30	—	40	2	—	—
41 understasjonar ...	—	—	—	—	—	279	398	29	50	—	39	—	—	—	—	—	—	—
	14	13	4	11	9	28 780	4 498	128	744	3	588	55	55	1	45	8	—	—
Møre distrikt.																		
Kristiansund	2	1	—	—	—	—	—	2 011	10	—	—	13	5	—	—	—	2	—
63 understasjonar ...	—	—	—	—	—	482	1 545	—	68	—	62	—	—	—	—	—	—	—
Molde	1	1	—	—	—	1 216	—	—	6	5	—	11	11	—	—	3	—	—
65 understasjonar ...	—	—	—	—	—	495	1 074	169	75	—	66	—	4	—	—	—	—	—
Måley	1	1	—	—	—	301	—	—	3	2	2	2	1	—	—	1	—	—
59 understasjonar ...	—	—	—	—	—	—	292	—	59	—	53	—	—	—	—	—	—	—
Nordfjardeid	1	—	—	—	—	215	—	—	3	—	1	—	—	—	—	—	—	—
9 understasjonar ...	—	—	—	—	—	22	74	—	9	—	8	—	—	—	—	—	—	—
Sjøholt	1	—	—	—	—	165	—	—	6	—	3	—	3	—	—	—	—	—
42 understasjonar ...	—	—	—	—	—	521	517	—	53	—	47	—	—	—	—	—	—	—
Stryn	2	—	—	—	—	163	—	—	4	—	3	—	—	—	—	—	—	—
53 understasjonar ...	—	—	—	—	—	222	602	—	57	—	54	—	—	—	—	—	—	—
Tingvoll	1	—	—	—	—	269	—	—	2	—	2	—	—	—	—	—	—	—
15 understasjonar ...	—	—	—	—	—	1 488	291	—	19	—	21	—	—	—	—	—	—	—

Volda	1	1	-	-	-	379	-	-	2	-	1	-	1	-	-	-	-	-
70 understasjoner...	1	-	-	-	-	607	636	10	79	-	75	-	3	-	-	-	-	-
Ålesund	4	5	1	-	-	-	-	3 645	18	-	18	-	24	-	-	4	-	-
44 understasjoner...	-	-	-	-	-	482	825	36	51	2	46	-	-	-	-	-	-	-
Åndalsnes	1	-	-	-	-	496	-	-	11	3	3	2	4	-	-	-	-	-
9 understasjoner...	-	-	-	-	-	-	317	-	9	-	9	-	-	-	-	-	-	-
	16	9	1	-	-	7 523	6 173	5 871	544	12	456	46	57	-	-	10	-	-

Trøndelag distrikt.

Fillan	1	-	-	-	-	-	-	25	3	-	2	-	-	-	-	-	-	-
54 understasjoner...	-	-	-	-	-	-	503	-	57	-	49	-	-	-	-	-	-	-
Levanger	2	-	-	-	-	643	-	-	5	5	-	4	4	-	-	-	-	-
16 understasjoner...	-	-	-	-	-	1 555	333	-	31	6	21	-	2	-	-	-	-	-
Løkken Verk	1	-	-	-	-	-	-	210	2	-	-	-	-	-	-	-	-	-
Namsos (Namdalen- fonanlegg)	-	1	-	-	-	1 485	-	-	9	7	-	2	6	1	-	-	-	-
25 understasjoner...	-	-	-	-	-	-	104	527	30	15	24	1	2	2	-	-	-	-
Oppdal	-	-	-	-	-	547	-	-	2	4	2	-	-	3	-	-	-	-
5 understasjoner...	-	-	-	-	-	418	5	125	9	2	5	-	-	-	-	-	-	-
Opphaug	-	1	-	-	-	-	-	340	4	-	-	2	2	-	-	-	-	-
21 understasjoner...	-	-	-	-	-	-	234	477	23	-	14	-	-	-	-	-	-	-
Røros	-	-	-	-	-	586	-	-	4	9	2	-	1	-	-	-	-	-
2 understasjoner...	-	-	-	-	-	273	-	-	2	1	2	-	-	-	-	-	-	-
Rørвик	1	-	-	-	-	235	-	-	4	3	1	5	2	-	-	-	-	-
25 understasjoner...	-	-	-	-	-	586	25	-	28	5	16	-	-	-	-	-	-	-
Steinkjer	1	1	-	-	-	1 390	-	-	6	15	-	5	3	1	-	-	-	-
9 understasjoner...	-	-	-	-	-	1 126	-	-	22	8	12	-	-	-	-	-	-	-
Stjørdal	1	-	-	-	-	568	-	-	7	-	4	-	-	-	-	-	-	-
8 understasjoner...	-	-	-	-	-	1 931	-	-	5	11	8	-	-	-	-	-	-	-
Stoksund	1	-	-	-	-	-	51	-	4	-	1	-	1	-	-	-	-	-
33 understasjoner...	-	-	-	-	-	-	328	274	41	-	37	-	-	-	-	-	-	-
Trondheim	7	24	-	78	-	-	-	1 659	30	-	48	100	-	-	-	20	-	-
24 understasjoner...	-	-	-	-	-	-	1 256	2 039	25	-	18	1	-	-	-	-	-	-
Trondheim tfn.anlegg ..	-	-	-	-	-	13 830	-	-	9	5	3	-	-	-	-	-	-	-
	15	27	-	78	-	25 173	2 864	5 651	362	96	221	68	121	7	-	20	-	-

Nordland distrikt.

Bodø	4	3	-	-	-	1 502	-	-	6	6	-	6	15	-	-	-	-	-
68 understasjoner...	-	-	-	-	-	-	446	-	80	-	71	-	-	-	-	-	-	-
Brønnøysund	-	1	-	-	-	222	-	-	5	-	2	1	3	-	-	-	-	-
48 understasjoner...	-	-	-	-	-	-	470	-	55	-	46	-	-	-	-	-	-	-
Fauske	-	1	-	-	-	313	-	-	-	-	4	-	52	3	2	2	-	-
49 understasjoner...	-	-	-	-	-	40	376	-	54	-	50	-	-	1	-	-	-	-
Glomfjord	1	-	-	-	-	191	-	-	2	-	2	-	1	-	-	-	-	-

Tabell 13 a. (Framh.) Stasjonsutstyr og tilknytte telefonapparat ved telegraf- og telefonstasjonane per 30. juni 1947.

Stasjon	Telegraf					Telefon													
	Apparat		Transmisjonsutstyr			Abonentapparat				Sentralutstyr			Transmisjonsutstyr						
	Morse	Fjernskriver	Overdrag	Tonetelegraf	U. T.	Knytt til Tgv.s abonnentsentraler	Knytt til rikstelefon-sentraler	Knytt til private abonnentsentraler	Knytt dir. til rikstelefon-sentr. til tenestbruk	Manuelle eksp.plassar			Bærefrekvens		Talefrekvens				
										Abonent-telefon	Abonent- og rikstelefonen	Rikstelefonen	Samband	Overdrag	2 tråds overdr.		4 tråds overdr.		
															Lineforsterkar	Snorforsterkar	Lineforsterkar	Snorforsterkar	
Hamarøy	1	—	—	—	—	202	—	—	7	1	—	2	2	—	—	—	—	—	—
24 understasjonar ..	—	—	—	—	—	—	225	—	30	—	23	1	—	—	—	—	—	—	—
Hemnesberget	—	—	—	—	—	216	—	—	4	2	2	—	—	—	—	—	—	—	—
2 understasjonar ..	—	—	—	—	—	—	17	—	3	—	1	—	—	—	—	—	—	—	—
Mø Rana	—	1	—	—	—	504	—	—	3	1	3	3	2	1	—	—	—	—	—
39 understasjonar ..	—	—	—	—	—	—	394	—	50	—	35	—	—	—	—	—	—	—	—
Mosjøen	—	1	—	—	—	526	—	—	11	4	4	1	6	5	2	1	—	—	—
58 understasjonar ..	—	—	3	6	—	—	287	—	70	—	58	—	—	—	—	—	—	—	—
Rognan	1	—	—	—	—	—	81	—	5	—	1	—	—	—	—	—	—	—	—
15 understasjonar ..	—	—	—	—	—	—	102	—	17	—	16	—	—	—	—	—	—	—	—
Sandnessjøen	—	1	—	—	—	385	—	—	—	—	4	—	7	—	—	1	—	—	—
70 understasjonar ..	—	—	—	—	—	120	374	—	72	—	70	—	1	—	—	—	—	—	—
Sulitjelma	1	—	—	—	—	—	5	250	2	—	1	—	2	—	—	—	—	—	—
Tønnes	1	—	—	—	—	—	7	—	9	—	2	—	3	—	—	1	—	—	—
54 understasjonar ..	—	—	—	—	—	—	433	—	59	—	53	—	1	—	—	—	—	—	—
Troms distrikt.	9	8	3	6	—	4 221	3 217	250	544	14	448	14	95	10	4	5	—	—	—
Andenes	—	1	—	—	—	173	—	—	3	—	1	—	1	—	—	—	—	—	—
7 understasjonar ..	—	—	—	—	—	184	144	—	10	3	8	—	—	—	—	—	—	—	—
Ballstad (Vestvågøy telefonanlegg)	1	1	1	—	—	513	—	—	5	—	2	—	—	—	—	—	—	—	—
8 understasjonar ..	1	—	—	—	—	160	18	—	16	1	11	—	—	—	—	—	—	—	—
Bjørkåsen	—	—	—	—	—	—	81	—	1	—	1	—	—	—	—	—	—	—	—
Bø Vesterålen	1	—	—	—	—	184	—	—	3	1	1	—	1	—	—	—	—	—	—
2 understasjonar ..	—	—	—	—	—	73	—	—	2	—	2	—	—	—	—	—	—	—	—
Gibostad	—	1	—	—	—	221	—	—	11	—	4	—	1	—	—	—	—	—	—
33 understasjonar ..	—	—	—	—	—	232	550	—	38	—	32	—	—	—	—	—	—	—	—
Harstad	—	2	—	6	—	1 689	27	—	12	5	—	5	16	—	—	—	—	—	—
40 understasjonar ..	—	—	—	—	—	794	311	—	48	3	39	1	3	—	—	—	—	—	—
Henningsvær	—	1	—	—	—	126	—	—	4	—	2	—	—	—	—	—	—	—	—
Kabelvåg	—	1	—	—	—	282	—	—	5	1	—	2	2	—	—	—	—	—	—
6 understasjonar ..	—	—	—	—	—	—	57	—	9	—	8	—	2	—	—	—	—	—	—

Lyngeidet	1	-	-	-	170	-	-	2	1	3	-	-	-	-	-	-	-	-	-
Lødingen	1	9	-	-	239	-	-	4	-	2	-	4	-	-	-	-	-	-	-
13 understasjoner ...	-	-	-	-	162	67	-	15	-	13	-	-	-	-	-	-	-	-	-
Melbu	-	1	-	-	-	-	-	7	-	1	-	-	-	-	-	-	-	-	-
Moen Målselv (Målselv telefonanlegg)	-	1	-	5	440	-	-	8	6	-	3	20	-	-	-	-	-	-	-
3 understasjoner ...	-	-	-	-	-	44	-	3	-	3	-	-	-	-	-	-	-	-	-
Narvik	-	8	11	7	1 474	-	-	7	6	-	9	30	1	2	3	-	-	-	-
40 understasjoner ...	-	-	-	-	394	327	-	49	1	38	-	2	-	-	-	-	-	-	-
Røst	-	1	-	-	-	-	-	2	-	2	-	-	-	-	-	-	-	-	-
Sjøvegan	-	1	-	-	375	1	-	6	1	4	-	-	-	-	-	-	-	-	-
10 understasjoner ...	-	-	-	-	167	50	-	6	-	9	-	-	-	-	-	-	-	-	-
Skjervøy	1	-	-	-	85	-	-	2	-	1	-	-	-	-	-	-	-	-	-
Sortland	-	1	-	-	448	10	-	14	2	5	4	2	-	-	-	-	-	-	-
25 understasjoner ...	1	1	-	-	753	132	-	32	3	19	2	1	-	-	-	-	-	-	-
Svolvær	1	5	-	-	733	-	-	5	1	10	-	3	-	3	2	-	-	-	-
12 understasjoner ...	-	-	-	-	112	114	-	16	-	13	-	-	-	-	-	-	-	-	-
Sørvågen	-	3	-	-	159	-	-	15	-	3	-	1	-	-	-	-	-	-	-
9 understasjoner ...	-	-	-	-	154	-	-	18	-	8	-	-	-	-	-	-	-	-	-
Tromsø	1	8	-	15	1 969	-	-	4	10	-	6	22	-	-	-	-	-	3	-
112 understasjoner ...	-	-	-	-	-	333	-	177	-	97	-	-	-	-	-	-	-	-	-
Værøy	-	1	-	-	-	30	-	2	-	1	-	-	-	-	-	-	-	-	-
	9	47	12	33	12 465	2 296	-	561	45	343	32	109	3	5	8	-	-	-	-
Finnmark distrikt.																			
Alta	-	2	-	3	203	-	-	1	1	4	-	15	-	-	-	-	-	-	-
45 understasjoner ...	-	-	-	-	-	349	-	49	-	35	-	-	-	-	-	-	-	-	-
Berlevåg	-	-	-	-	134	-	-	3	-	2	-	2	-	-	-	-	-	-	-
2 understasjoner ...	-	-	-	-	-	24	-	3	-	1	-	-	-	-	-	-	-	-	-
Hammerfest	-	4	-	2	453	-	-	2	-	4	-	3	-	-	-	-	-	-	-
30 understasjoner ...	-	-	-	-	-	101	-	45	-	19	-	-	-	-	-	-	-	-	-
Havøysund	-	-	-	-	-	70	-	4	-	1	-	-	-	-	-	-	-	-	-
10 understasjoner ...	-	-	-	-	-	11	-	2	-	3	-	-	-	-	-	-	-	-	-
Honningsvåg	-	1	-	-	228	-	-	-	-	-	-	-	-	-	-	-	-	-	-
11 understasjoner ...	-	-	-	-	-	186	20	10	-	12	-	-	-	-	-	-	-	-	-
Kirkenes	-	1	-	-	360	-	57	8	-	4	-	1	-	-	-	-	-	-	-
19 understasjoner ...	-	-	-	-	-	69	-	11	-	20	-	-	-	-	-	-	-	-	-
Mehamn	-	-	-	-	99	-	-	7	-	2	-	1	-	-	-	-	-	-	-
22 understasjoner ...	-	-	-	-	129	69	-	32	-	16	-	-	-	-	-	-	-	-	-
Vadsø	-	3	-	4	306	-	-	7	-	3	-	11	-	-	-	-	-	-	-
24 understasjoner ...	-	-	-	-	-	156	-	52	-	25	-	-	-	-	-	-	-	-	-
Varde	-	1	-	-	288	-	-	3	-	4	-	10	-	-	-	-	-	-	-
7 understasjoner ...	-	-	-	-	136	52	-	9	-	7	-	-	-	-	-	-	-	-	-
	-	12	-	9	2 336	1 087	77	248	1	162	-	43	-	-	-	-	-	-	-
I alt	129	194	41	250	30 280 766	25 366	68 311	4 060	597	2 898	738	897	45	247	93	97	-	-	-

Tabell 13 b. Radioutstyr ved stasjonane per 30. juni 1947.

Kyststasjonane har «Radio» etter namnet.

Stasjon som eksp. faste radio- samband	Telegrafi								Telefoni					
	Sendarar		Mot- takarar		App. for hurtigekspedisjon				Sendarar		Mot- takarar		Appa- rat	
	Over 1 kw.	Under 1 kw.	Likestrøm	Veksel- strøm	Morse- alfabet	Impuls- alfabet	Mottaking			Over 150 w.	Under 150 w.	Likestrøm	Veksel- strøm	Forvren- nings- utstyr
							Morse- alfabet	Type- trykk	Impuls- alfabet					
Kyststasjon Stasjon med linesamb. Stasjon med berre radiosamb.														
Oslo (rikstelefonstasj.)	-	-	-	-	-	-	-	-	-	-	-	-	-	1
Radiosentralen	-	-	12	1	7	-	11	3	-	-	-	-	-	-
Tryvasshøgda	3	2	-	-	-	-	-	-	-	-	-	-	-	-
Ski mottakarstasj.	-	-	6	18	-	-	-	-	-	-	-	-	1	-
Jeløy	6	-	-	-	1	-	-	-	1	-	-	-	-	-
Tjøme Radio	1	-	-	2	-	-	-	-	-	1	-	-	2	-
Svenner	-	-	-	-	-	-	-	-	-	1	1	-	-	-
Farsund Radio	1	1	1	1	1	-	-	-	1	1	-	-	2	-
Haugesund Radio	-	-	-	-	-	-	-	-	1	-	-	-	1	-
Stavanger Radio	2	-	-	3	-	-	-	-	2	1	-	-	3	-
Bergen Radio	6	2	-	8	2	-	-	-	1	-	-	-	2	-
Hjellestad	-	-	-	-	-	-	-	-	-	1	-	-	1	-
Kristiansund Radio	-	-	-	-	-	-	-	-	-	1	-	-	1	-
Grip	-	-	-	-	-	-	-	-	-	1	1	1	-	-
Alesund Radio	1	1	-	2	-	-	-	-	1	-	-	-	2	-
Fillan	-	-	-	-	-	-	-	-	-	1	2	-	-	-
Gjæsingen	-	-	-	-	-	-	-	-	-	1	1	1	-	-
Nordbuan	-	-	-	-	-	-	-	-	-	1	1	-	-	-
Sauøy	-	-	-	-	-	-	-	-	-	1	1	1	-	-
Sørburøy	-	-	-	-	-	-	-	-	-	1	1	-	-	-
Opphaug	-	-	-	-	-	-	-	-	-	1	-	-	1	-
Halten	-	-	-	-	-	-	-	-	-	1	1	-	-	-
Humlingsvær	-	-	-	-	-	-	-	-	-	1	1	-	-	-
Kya Frøya	-	-	-	-	-	-	-	-	-	1	1	-	-	-
Rørvik Radio	1	2	1	1	-	-	-	-	-	1	-	-	2	-
Bjørøya Flatanger	-	-	-	-	-	-	-	-	-	1	1	-	-	-
Hortavær	-	-	-	-	-	-	-	-	-	1	1	-	-	-
Sklinna	-	-	-	-	-	-	-	-	-	1	1	-	-	-
Bodø Radio	-	-	-	-	-	-	-	-	1	-	-	-	1	-
Bliksvær	-	-	-	-	-	-	-	-	-	1	1	-	-	-
Givær	-	-	-	-	-	-	-	-	-	1	1	-	-	-
Sandnessjøen	-	-	-	-	-	-	-	-	-	1	-	-	1	-
Gåsvær Helgeland	-	-	-	-	-	-	-	-	-	1	1	-	-	-
Lånan	-	-	-	-	-	-	-	-	-	1	1	-	-	-
Skibbåtsvær	-	-	-	-	-	-	-	-	-	1	1	-	-	-
Valvær	-	-	-	-	-	-	-	-	-	1	1	-	-	-
Bø Vesterålen	-	-	-	-	-	-	-	-	-	1	1	-	-	-
Gaukværøy	-	-	-	-	-	-	-	-	-	1	1	-	-	-
Harstad Radio	-	3	-	3	1	-	1	-	2	1	-	-	2	-
Gapøy	-	-	-	-	-	-	-	-	-	1	1	-	-	-
Sørvågen	-	-	-	-	-	-	-	-	-	3	-	-	3	-
Røst	-	1	-	1	-	-	-	-	-	1	-	-	1	-
Værøy	-	1	-	1	-	-	-	-	-	1	-	-	1	-
Tromsø Radio	-	3	4	-	-	-	-	-	-	1	-	-	2	-
Hammerfest Radio	-	1	1	-	-	-	-	-	1	-	1	-	-	-
Vardø Radio	1	2	2	-	-	-	-	-	1	-	-	-	1	-
	22	19	27	41	11	-	12	3	12	37	25	30	1	-
Svalbard Radio	1	4	1	2	1	-	1	1	1	1	-	1	-	-
Isfjord Radio	-	1	1	-	-	-	-	-	1	-	1	-	-	-
	23	24	29	43	12	-	13	4	14	38	26	31	1	-

Tabell 13 c. Radiosikringstenesta per 30. juni 1947.

Oppgåve over sendarar og mottakarar i bruk.

Stasjon	Telegrafi				
	Sendarar		Mottakarar		Apparat for hurtigsending
	Over 1 kw.	Under 1 kw.	Likestrøm	Vekselstrøm	Morse
Fornebu bakkestasjon.....	2	4	13	4	1
Gardermoen —»—	—	11	—	11	—
Arendal —»—	—	2	3	—	—
Kjevik —»—	2	5	3	4	1
Sola —»—	2	9	9	10	—
Haugesund —»—	—	2	4	—	—
Sandviken Bergen —»—	—	2	—	4	—
Herdla —»—	—	4	1	4	—
Gossen —»—	—	3	2	1	—
Ørlandet —»—	—	5	3	1	—
Værnes —»—	2	7	1	6	1
Røros (Glåmos) —»—	—	2	2	2	—
Rørvik —»—	—	2	3	1	—
Brønnøysund —»—	—	3	3	1	—
Sandnessjøen —»—	—	2	2	2	—
Bodø —»—	1	5	5	2	—
Helle (Svolvær) —»—	—	2	3	—	—
Evenskjer —»—	—	2	3	—	—
Harstad —»—	—	2	3	—	—
Bardufoss —»—	1	5	3	—	—
Skattøra (Tromsø) —»—	1	9	6	2	1
Hammerfest —»—	—	2	3	—	—
Banak —»—	—	3	3	2	—
Vadsø —»—	—	2	—	4	—
Høybuktmoen —»—	—	3	2	2	—
	11	98	80	63	4

Tabell 14. Trafikk, inntekter og

Nr.	Fylke	Taksersa telegram				Sum telegram-ekspeidjonar
		Sende		Komne		
		Til innlandet	Til utlandet	Frå innlandet	Frå utlandet	
1	Oslo	987 016	424 873	1 128 866	453 208	8 205 142
	Østfold fylke:					
2	Byane	173 743	17 513	178 042	18 648	614 896
3	Landstasjonane	70 244	2 467	70 978	2 181	236 750
	Akershus fylke:					
4	Landstasjonane	191 467	5 354	174 600	5 065	712 597
	Hedmark fylke:					
5	Byane	62 448	2 869	73 771	2 535	264 069
6	Landstasjonane	76 942	2 341	64 335	1 948	334 397
	Opland fylke:					
7	Byane	61 554	3 768	61 322	3 666	287 430
8	Landstasjonane	116 292	4 654	104 022	3 914	494 571
	Buskerud fylke:					
9	Byane	154 398	10 335	163 899	9 088	613 343
10	Landstasjonane	101 739	2 844	99 148	2 469	397 191
	Vestfold fylke:					
11	Byane	190 234	23 248	194 518	24 549	713 611
12	Landstasjonane	44 360	1 720	38 070	1 715	141 515
	Telemark fylke:					
13	Byane	112 864	9 294	119 006	7 461	489 706
14	Landstasjonane	68 329	1 820	65 811	1 623	250 425
	Aust-Agder fylke:					
15	Byane	106 584	6 065	112 853	8 617	493 358
16	Landstasjonane	9 787	212	9 025	319	32 987
	Vest-Agder fylke:					
17	Byane	122 324	13 197	121 219	15 627	780 256
18	Landstasjonane	49 280	1 148	50 383	1 382	153 055
	Rogaland fylke:					
19	Byane	311 836	33 782	313 863	38 845	1 816 968
20	Landstasjonane	151 540	3 416	149 149	3 665	472 430
	Hordaland fylke:					
21	Landstasjonane	233 767	4 780	241 327	5 229	1 038 113
	Bergen	491 283	81 725	514 382	90 143	3 067 046
	Sogn og Fjordane fylke:					
23	Byane	14 570	127	13 281	108	82 757
24	Landstasjonane	181 262	2 452	164 346	2 873	883 669
	Møre og Romsdal fylke:					
25	Byane	202 040	12 864	136 883	13 504	1 209 761
26	Landstasjonane	238 396	2 057	237 043	2 462	965 830
	Sør-Trøndelag fylke:					
27	Byane	314 918	19 314	352 364	16 982	4 029 768
28	Landstasjonane	108 216	1 930	105 386	1 271	521 741
	Nord-Trøndelag fylke:					
29	Byane	63 796	1 127	60 525	693	333 959
30	Landstasjonane	121 993	1 933	116 219	1 568	651 505
	Nordland fylke:					
31	Byane	277 381	8 367	260 104	5 610	2 035 930
32	Landstasjonane	523 386	5 568	458 595	3 670	3 132 612
	Troms fylke:					
33	Byane	252 288	8 541	231 557	4 173	1 918 725
34	Landstasjonane	173 009	1 437	168 171	783	915 238
	Finnmark fylke:					
35	Byane	121 129	2 573	88 439	879	1 156 849
36	Landstasjonane	262 266	1 687	186 230	445	953 636
37	Svalbard Radio, Isfjord Radio m. fl.	28 940	322	17 482	202	78 552
	Sum byane	4 020 406	679 582	4 124 894	714 336	28 113 574
	Sum landstasjonane	2 751 215	48 142	2 520 320	42 784	12 366 814
		6 771 621	727 724	6 645 214	757 120	40 480 388

utgifter fylkesvis i budsjettåret 1946/47.

Taksersa rikstelefonsamtaler				Sum rikstelefon- ekspedisjonar	Inntekter	Utgifter	Nr.
Utgående		Inngående					
Til innlandet	Til utlandet	Frå innlandet	Frå utlandet				
4 193 109	198 239	4 285 222	187 512	11 155 461	Kr. 33 000 891,53	Kr. 16 486 738,80	1
1 304 897	22 419	1 278 634	18 168	3 605 550	2 688 374,91	1 419 769,32	2
790 696	4 772	766 243	3 851	2 111 462	1 058 979,14	628 588,90	3
2 911 240	5 256	1 850 014	4 849	5 785 332	3 351 930,55	2 298 241,15	4
296 970	1 952	343 264	1 829	964 811	1 153 891,90	642 985,65	5
471 327	3 639	426 542	3 936	1 623 352	785 527,86	663 250,05	6
452 946	2 251	629 745	2 573	1 799 079	1 173 511,85	730 348,63	7
1 376 914	3 146	1 254 467	3 552	4 179 259	2 034 411,15	1 367 728,39	8
1 071 301	4 983	1 299 862	5 532	3 446 845	2 949 044,35	1 767 768,45	9
1 076 158	1 719	984 011	1 555	2 944 522	1 496 993,04	863 002,73	10
1 209 625	7 590	1 138 897	6 364	3 412 548	2 152 136,07	1 216 856,89	11
369 967	686	323 008	577	824 972	362 739,79	204 105,27	12
828 026	3 094	969 578	2 390	2 830 433	1 587 545,83	1 385 759,16	13
900 327	911	717 472	839	2 488 210	1 042 974,07	798 234,93	14
437 334	1 630	479 956	1 273	1 421 862	1 322 872,62	1 221 862,93	15
126 816	30	89 774	18	345 964	123 058,46	79 426,70	16
491 923	3 113	605 976	2 691	1 895 263	1 233 775,92	852 405,10	17
514 630	95	405 663	64	1 408 180	487 432,01	294 904,96	18
829 428	4 448	1 032 061	4 803	2 925 093	2 183 313,57	1 461 766,78	19
922 523	248	756 601	209	2 266 961	1 052 242,01	715 342,85	20
1 719 238	671	1 383 303	487	5 611 615	1 988 449,86	1 401 376,17	21
782 975	8 553	1 147 410	9 273	3 039 248	5 283 510,20	3 713 617,81	22
44 400	8	70 946	-	257 044	114 125,51	96 505,09	23
1 155 754	283	1 073 763	156	4 793 644	1 441 477,69	1 172 503,53	24
675 588	1 420	929 456	1 235	3 022 148	1 734 194,34	1 388 500,01	25
1 864 049	327	1 571 805	171	6 411 992	2 016 946,42	1 368 136,40	26
847 188	12 416	979 397	10 771	2 992 287	4 293 087,91	3 155 015,63	27
750 938	2 864	678 843	2 310	2 470 101	953 939,10	709 440,44	28
272 920	762	305 414	152	1 117 978	798 668,34	831 575,75	29
768 336	3 093	698 502	2 108	2 188 867	1 030 201,80	947 597,66	30
529 098	12 896	733 874	9 041	2 909 886	2 126 492,86	1 820 767,98	31
1 797 776	1 877	1 572 164	1 011	6 608 249	2 930 812,97	2 547 711,46	32
282 612	1 444	382 950	441	1 263 518	1 788 735,23	1 207 238,83	33
591 505	202	509 408	98	2 172 947	1 058 210,19	849 754,31	34
111 632	109	134 281	13	601 131	623 526,63	676 587,25	35
425 598	481	346 611	396	1 516 030	1 154 522,26	870 865,96	36
-	-	-	-	-	78 222,55	101 868,35	37
14 661 972	287 327	16 746 923	264 061	48 660 185	66 207 699,57	40 076 070,06	
18 533 792	30 300	15 408 194	26 187	55 751 659	24 449 070,92	17 882 080,21	
33 195 764	317 627	32 155 117	290 248	104 411 844	90 656 770,49	57 958 150,27	

Tabell 15. Telefontrafikken på ymse rikstelefon samband etter statistikk teken opp i budsjettåret 1946—47.

Samband	Samtaletid per time Minutt	Jamt over per dag		II % av minutta	Annulerte % av utgående tingingar	Tilseingar % av samtalene	Ventetid kl. 9—14		Minutt jamt over per 100 samtaler
		Minutt	Samtaler				Medeltal min.	Maks. min.	
Oslo—London (utg. tfk.) .	60	282	45	2,48	22,41	92,22	64	140	627
» —Kjøbenh. —» .	180	892	179	18,67	11,63	68,07	36	95	499
» —Gøteborg —» .	150	791	155	18,64	9,88	71,61	24	80	510
» —Karlstad —» .	30	67	13	2,24	19,35	68,00	—	14	536
» —Malmø —» .	30	131	25	20,69	15,52	83,50	4	26	533
» —Stockholm —» .	270	1 455	262	17,84	13,53	73,66	48	80	555
» —Ørebro —» .	30	148	29	8,45	10,77	74,03	—	24	510
Sarpsborg—Gøteborg	60	239	49	3,06	24,74	58,05	2	10	493
» —Strømstad	60	75	17	6,20	23,83	59,32	—	—	433
Trondheim—Sundsvall . . .	60	212	39	1,23	21,35	77,18	2	20	547
» —Østersund	120	149	32	1,73	9,19	61,11	1	4	477
Narvik—Kiruna	120	139	33	0,29	15,61	41,49	3	43	422
» —Luleå	60	206	41	7,80	14,76	60,71	17	95	496
Oslo—Røyken	180	514	127	1,17	11,43	8,26	—	—	405
» —Aros Røyken	240	623	145	4,10	7,94	5,19	5	28	431
» —Fredrikstad	1 740	6 261	1 323	4,03	8,67	26,39	—	—	473
» —Halden	840	2 864	600	3,72	9,54	29,79	—	—	478
» —Jessheim	360	1 038	253	1,30	10,84	9,11	12	30	411
» —Eidsvoll	300	1 415	378	32,73	7,41	18,93	21	55	432
» —Gardermoen	180	761	171	10,45	11,73	14,37	29	102	446
» —Gardvik	30	145	36	2,08	13,79	16,67	—	—	401
» —Gjerdrum	120	225	56	6,67	14,58	14,29	9	34	402
» —Kløfta	240	562	139	1,07	7,52	15,46	3	17	404
» —Minnesund m. fl.	120	513	132	4,10	8,74	12,17	20	40	390
» —Nannestad	120	430	109	1,40	7,29	11,06	16	31	396
» —Nord-Odal	30	204	54	5,90	10,87	14,95	9	30	380
» —Skarnes	120	468	112	11,23	6,78	21,97	2	15	419
» —Vormsund	180	1 173	300	10,19	6,64	13,14	25	38	400
» —Kongsvinger	360	1 687	367	10,12	9,92	31,11	12	33	460
» —Kirkenær	180	582	136	7,63	7,17	20,91	9	25	427
» —Aurskog	60	406	104	9,00	13,40	3,37	20	50	400
» —Bjørkelangen m. fl.	60	372	93	3,23	21,65	15,59	30	55	400
» —Fetsund	180	649	164	0,92	18,37	3,06	9	45	397
» —Frogner	120	231	58	—	10,91	2,61	—	—	402
» —Hakadal	180	645	168	5,59	10,94	6,27	5	25	385
» —Hemnes Høland	60	234	57	0,64	9,80	3,51	14	50	411
» —Høland	60	323	83	0,93	16,46	1,21	—	—	391
» —Nittedal	300	724	177	1,24	11,76	4,80	—	—	409
» —Skedsmo	180	458	109	—	7,41	3,67	—	—	420
» —Slattum	240	400	112	—	6,45	2,65	—	—	359
» —Sørum	60	304	85	19,41	10,53	7,06	26	60	358
» —Sørumstrand	120	213	58	8,45	5,88	26,92	7	11	367
» —Moss	1 200	4 506	1 001	8,74	7,95	27,46	—	—	450
» —Mysen	300	1 686	400	10,36	9,78	13,57	—	—	421
» —Askim	360	1 678	77	11,96	8,87	19,66	—	—	445
» —Skiptvet	60	173	40	—	15,69	13,75	—	—	431
» —Spydeberg	240	686	177	—	10,90	25,78	6	38	389
» —Trøgstad	60	494	121	10,55	12,11	10,54	—	—	409
» —Sarpsborg	840	3 092	676	25,37	9,35	23,50	8	79	458
» —Rakkestad	120	534	138	1,45	11,26	7,26	—	—	386
» —Drøbak	480	1 506	369	6,26	8,62	16,18	—	—	408
» —Storsand Hurum	120	210	47	1,43	24,44	7,54	—	20	452
» —Enebakk	120	360	93	0,83	14,58	11,89	—	—	389

Tabell 15. (Framh.) Telefontrafikken på ymse rikstelefon samband etter statistikk teken opp i budsjetåret 1946—47.

Samband	Sam- taletid per time	Jamt over per dag		Ti % av minutta	Annulterte % av utgåande tingingar	Tilseingar % av samtalene	Ventetid kl. 9—14		Minutt jamt over per 100 samtaler
		Min- nutt	Sam- taler				Medel- tal min.	Maks min.	
Oslo—Frogn	120	453	122	—	7,35	1,24	—	—	372
» —Nesodden	720	2 156	524	6,73	8,78	5,70	—	—	411
» —Son	120	425	110	1,06	11,00	5,48	—	9	388
» —Tomter	120	495	112	0,30	10,64	13,39	—	—	442
» —Vestby	240	835	193	1,97	10,00	11,95	—	21	434
» —As	300	941	241	1,01	7,59	7,48	—	15	391
» —Sørkedalen	120	373	102	—	11,58	0,98	3	23	367
Oslo—Dombås	60	367	84	10,08	16,01	58,54	4	40	438
» —Elverum	240	1 037	230	8,47	11,55	57,22	11	30	451
» —Fagernes	180	926	213	15,75	12,28	51,93	29	166	437
» —Gjøvik	420	1 908	441	12,45	8,89	26,04	20	65	433
» —Brandbu	360	1 421	323	10,03	9,00	5,89	20	43	440
» —Dokka	60	381	91	15,37	9,30	46,96	9	30	420
» —Gran	120	569	133	6,86	7,52	16,98	21	60	429
» —Lunner	180	757	179	2,18	10,98	9,50	19	31	423
» —Østre Toten	120	751	159	6,06	8,86	23,03	20	34	473
» —Hamar	660	2 852	646	11,63	7,79	34,23	31	60	441
» —Brumunddal	120	450	102	9,63	6,64	24,79	27	55	444
» —Løten	30	193	44	8,37	4,69	25,99	34	160	447
» —Nes Hedmark	30	175	44	7,07	11,50	31,64	13	122	400
» —Ringsaker	120	542	107	5,75	6,44	25,71	6	28	413
» —Koppang	60	289	69	29,23	8,22	52,35	5	30	418
» —Lillehammer	600	2 348	523	14,23	13,16	60,57	34	105	450
» —Follebu	60	238	52	3,01	22,53	60,55	3	28	459
» —Otta	240	771	187	8,72	12,13	57,28	32	92	413
» —Rena	60	344	77	14,97	14,62	51,15	12	62	449
» —Tynset	60	390	97	19,88	12,25	49,76	27	143	428
Oslo—Drammen	2 700	10 784	2 298	14,37	7,96	28,60	—	—	470
» —Sande Vestfold	120	422	101	2,13	4,44	14,50	22	35	421
» —Gol	60	295	76	11,21	18,75	61,52	21	83	395
» —Geilo	120	631	147	5,70	14,02	55,82	9	45	426
» —Hokksund	360	1 188	282	1,57	8,69	17,21	—	—	421
» —Vikersund	120	830	178	17,96	6,67	21,35	18	27	466
» —Amot Modum	120	535	116	8,33	14,55	12,12	26	59	447
» —Holmestrand	240	875	180	3,02	7,91	24,89	—	—	487
» —Horten	600	1 912	444	14,14	8,61	27,56	—	—	432
» —Hønefoss	1 080	4 639	1 015	10,10	8,36	27,42	—	—	457
» —Jevnaker	120	599	137	4,26	14,51	2,56	11	31	439
» —Røyse	60	480	122	4,02	9,29	9,46	6	33	395
» —Kongsberg	420	1 735	403	21,23	7,45	27,62	—	—	430
» —Larvik	480	1 948	471	20,75	18,69	41,45	—	27	414
» —Sandefjord	600	2 583	551	9,43	8,83	24,97	—	—	468
» —Svelvik	180	639	140	0,94	6,45	8,96	—	19	457
» —Filtvet	180	730	154	4,04	14,89	9,77	24	48	475
» —Holmsbu	120	190	43	1,85	8,16	12,94	—	—	446
» —Tønsberg	1 080	4 879	1 067	19,63	10,02	31,85	—	—	457
Oslo—Arendal	330	1 415	328	38,62	12,54	65,05	40	107	431
» —Brevik	120	512	113	20,95	10,56	34,10	24	74	454
» —Farsund	30	140	32	6,98	26,76	65,37	22	66	435
» —Grimstad	60	381	88	33,02	19,64	60,22	28	74	433
» —Kragere	120	564	131	14,26	14,49	62,33	35	110	426
» —Kristiansand	480	1 864	446	41,25	13,19	73,98	60	300	418

Tabell 15. (Framh.) Telefontrafikken på ymse rikstelefon samband etter statistikk teken opp i budsjettåret 1946—47.

Samband	Sam- taletid per time Mi- nutt	Jamt over per dag		II % av minutta	Annulterte % av utgåande tingingar	Tilseingar % av samtale	Ventetid kl. 9—14		Minutt jamt over per 100 samtaler
		Mi- nutt	Sam- taler				Medel- tal min.	Maks min.	
Oslo—Langesund	60	181	45	8,34	4,37	30,30	—	—	406
» —Mandal	30	195	47	19,92	16,82	72,32	51	205	418
» —Notodden	240	1 040	240	22,40	12,83	27,74	21	76	434
» —Porsgrunn	300	1 303	295	40,62	36,21	55,76	44	154	441
» —Risør	60	340	79	12,40	17,61	53,80	31	92	426
» —Rjukan	120	506	110	22,30	15,78	52,30	24	66	458
» —Seljord	120	380	89	4,62	14,19	49,24	6	36	438
» —Skien	480	2 638	541	29,40	14,53	61,70	54	93	487
» —Tvedestrand	60	274	70	7,59	21,25	48,01	19	53	388
Oslo—Flekkefjord	60	246	58	13,62	13,31	67,55	19	102	425
» —Haugesund, Sauda .	240	1 090	231	35,73	18,44	64,90	57	180	465
» —Stavanger	600	2 497	570	41,31	13,72	74,64	75	175	437
Oslo—Bergen	1 140	4 967	1 049	54,67	21,52	84,38	108	208	473
» —Lærdal	60	336	67	20,12	16,47	63,24	21	95	494
» —Odda	60	294	66	21,34	17,39	44,21	10	36	444
» —Voss	60	246	59	15,47	13,57	59,66	43	290	414
Oslo—Kristiansund	120	637	139	38,16	17,61	74,68	78	180	462
» —Molde	60	395	86	40,09	21,93	77,90	71	240	456
» —Alesund	300	1 608	346	41,40	15,32	76,13	80	180	465
Oslo—Trondheim	1 200	4 466	948	29,76	12,48	79,58	39	120	470
Oslo—Bodø	60	341	71	25,93	23,27	75,03	43	79	481
» —Mosjøen	60	182	43	18,25	26,71	70,87	10	62	428
Oslo—Harstad	60	340	59	56,28	24,89	86,70	45	136	578
» —Narvik	120	469	92	18,27	24,91	80,03	30	110	503
» —Svolvær	60	179	35	17,96	15,80	72,06	26	138	518
» —Tromsø	120	427	79	20,26	20,10	77,34	33	96	533
Oslo—Alta	30	188	38	29,24	10,06	81,43	10	108	499
Fredrikstad—Horten	120	381	90	1,46	13,81	42,18	3	15	419
Moss—Horten	240	615	154	1,49	7,52	31,69	4	15	399
Dombås—Lillehammer ...	60	250	70	0,91	15,86	44,27	8	40	364
Elverum—Hamar	240	589	157	0,57	15,81	44,88	5	20	381
» —Rena	60	132	31	0,39	20,46	23,94	2	13	375
Fagernes—Gjøvik	120	408	102	0,51	11,59	42,43	6	30	400
Gjøvik—Brandbu	150	570	132	1,06	10,74	27,62	3	20	432
» —Hamar	240	899	210	0,55	8,92	39,15	8	35	428
» —Lillehammer	420	1 063	243	0,46	10,20	42,65	4	21	436
Hamar—Lillehammer	360	1 046	260	0,62	9,78	42,41	4	15	404
» —Rena	120	430	115	0,64	7,30	3,55	2	10	373
Lillehammer—Ringebu ...	180	447	122	1,66	11,20	31,98	2	8	365
» —Vinstra	120	304	84	0,35	21,84	34,68	4	18	367

Tabell 15. (Framh.) Telefontrafikken på ymse rikstelefonsamband etter statistikk
 teken opp i budsjettåret 1946—47.

Samband	Samtaletid per time		Jamt over per dag		II % av minutta	Annulerte % av utgående tingingar	Tilseingar % av samtaltene	Ventetid kl. 9—14		Minutt jamt over per 100 samtaler
	Minutt	Minutt	Minutt	Samtaler				Medeltal min.	Maks. tal	
Lillehammer—Otta	180	515	140	0,17	17,24	42,66	1	16	366	
» —Trondheim	60	260	65	2,22	22,69	65,38	2	20	403	
Drammen—Holmestrand	120	429	108	3,94	7,68	39,82	19	74	399	
» —Horten	120	394	95	0,90	10,57	42,67	11	70	413	
» —Hønefoss	240	1 198	275	5,29	11,48	47,85	18	60	435	
» —Kongsberg	420	1 021	257	3,13	9,73	41,60	14	60	398	
» —Sandefjord	120	260	59	2,79	10,97	50,27	6	48	445	
» —Tønsberg	240	611	147	2,19	8,36	49,94	11	67	415	
» —Skien	120	658	151	5,17	10,33	48,34	22	108	434	
Holmestrand—Horten	120	329	88	2,26	7,53	33,41	10	65	375	
» —Tønsberg	180	357	90	1,66	9,93	37,99	10	84	393	
Horten—Larvik	120	273	76	1,51	12,00	39,92	2	20	356	
» —Sandefjord	180	453	110	2,76	11,58	40,94	3	23	411	
» —Tønsberg	360	976	261	0,30	10,99	38,32	7	30	374	
Kongsberg—Notodden	240	351	91	1,08	5,98	22,05	2	20	391	
» —Skien	120	334	91	2,96	6,31	37,59	4	25	367	
Larvik—Sandefjord	420	1 310	347	2,57	8,35	27,10	11	60	377	
» —Tønsberg	240	631	170	0,29	8,96	42,89	9	38	372	
» —Porsgrunn	120	433	125	0,81	8,57	22,45	2	10	346	
» —Skien	240	888	238	0,63	8,09	37,56	7	35	371	
Sandefjord—Tønsberg	360	1 209	295	1,31	11,32	40,38	8	40	411	
» —Skien	120	436	103	2,87	7,93	38,00	5	33	423	
Tønsberg—Skien	180	534	132	1,31	9,29	43,28	10	49	408	
Arendal—Grimstad	300	894	272	0,33	11,63	34,98	10	45	329	
» —Kristiansand	180	845	222	3,20	8,97	55,06	6	55	379	
» —Skien	180	430	108	2,38	8,12	39,61	7	35	401	
» —Tvedestrand	180	747	213	1,93	11,62	30,00	14	55	350	
Brevik—Langesund	120	377	117	0,13	7,11	6,57	4	15	322	
» —Porsgrunn	150	633	193	0,85	7,44	18,17	10	42	326	
» —Skien	180	816	231	0,60	5,56	27,81	10	44	353	
Farsund—Lyngdal	180	461	143	0,30	10,45	14,08	1	10	323	
» —Kristiansand	60	300	80	0,50	13,30	36,11	4	24	376	
» —Flekkefjord	180	173	50	0,67	6,44	11,63	—	—	340	
Kragerø—Skien	160	821	215	3,82	8,48	37,25	16	105	382	
Kristiansand—Lyngdal	60	253	71	0,64	19,37	55,17	7	39	355	
» —Mandal	210	1 076	303	2,20	10,85	52,66	11	58	354	
» —Skien	120	461	117	5,40	11,69	56,51	12	65	394	
» —Flekkefjord	120	443	121	0,74	10,95	50,94	3	20	366	
» —Stavanger	120	522	132	7,43	11,25	69,25	13	40	395	
Langesund—Porsgrunn	60	240	72	0,53	8,71	12,06	3	17	330	
» —Skien	120	467	131	1,43	7,34	25,38	7	35	356	
Mandal—Lyngdal	180	218	66	0,23	17,85	45,43	9	36	330	

Tabell 15. (Framh.) Telefontrafikken på ymse rikstelefonsamband etter statistikk teken opp i budsjettåret 1946—47.

Samband	Samtaletid per time		Jamt over per dag		II % av minutta	Annulerte % av utgående tingingar	Tilseingar % av samtalen	Ventetid kl. 9—14		Minutt jamt over per 100 samtaler
	Minutt	Minutt	Minutt	Samtaler				Medeltal min.	Maks. min.	
Notodden—Seljord	120	185	52	1,01	15,00	14,96	1	15	358	
» —Skien	240	950	246	2,59	7,48	32,85	11	70	387	
Porsgrunn—Skien	420	1 510	402	1,74	6,29	27,67	6	80	375	
Risør—Skien	60	294	74	1,37	10,33	40,30	10	60	400	
Risør—Tvedestrand	120	344	96	1,39	10,60	30,41	6	25	356	
Rjukan—Seljord	120	218	55	1,56	14,16	27,83	1	15	395	
Seljord—Skien	240	960	260	1,57	9,24	39,30	16	45	370	
Bryne—Stavanger	180	954	283	1,48	7,35	2,85	6	49	338	
Egersund—Flekkefjord	60	141	43	1,06	6,51	33,20	1	15	329	
» —Stavanger	240	917	256	7,30	7,97	45,40	9	63	359	
Flekkefjord—Stavanger	120	615	174	2,64	13,84	44,16	24	88	354	
Haugesund—Kopervik	300	670	194	3,74	12,12	37,92	5	24	345	
» —Skudeneshavn	45	198	56	3,65	11,98	51,36	9	65	355	
» —Stavanger	300	1 528	387	14,36	11,34	55,73	61	260	395	
» —Stord	180	441	125	5,53	12,35	44,60	13	60	353	
» —Ølen	150	319	94	0,38	13,91	46,61	3	6	341	
» —Bergen	180	959	233	37,89	16,66	72,56	87	290	410	
Kopervik—Stavanger	60	363	98	5,43	11,04	41,25	25	120	369	
Sand Ryfylke—Sauda	120	272	77	3,42	16,40	54,25	6	55	354	
» —Stavanger	180	457	130	0,84	11,24	41,08	3	18	352	
Sauda—Stavanger	60	330	92	3,89	9,55	37,84	16	76	356	
Skånevik—Ølen	90	186	58	5,05	17,55	64,14	2	10	326	
» —Herøysundet	90	213	59	5,15	16,15	59,61	6	18	342	
Stavanger—Finnøy	120	345	103	0,48	9,23	5,92	3	20	333	
» —Aubø Sund m. fl.	40	105	33	—	7,27	18,37	1	10	321	
» —Kvitsøy	90	252	73	—	6,75	4,14	2	15	347	
» —Nærbø m. fl.	180	435	133	0,34	8,91	2,55	2	14	328	
» —Vikevåg m. fl.	120	229	71	0,86	9,48	6,44	7	44	322	
» —Skudeneshavn	60	227	63	3,41	7,43	31,97	18	140	362	
» —Bergen	360	1 353	339	22,85	18,07	67,37	63	275	399	
Stord—Bergen	180	805	218	18,15	13,97	56,33	76	176	369	
» —Herøysundet	120	320	101	0,91	19,98	67,06	7	45	317	
Ølen—Herøysundet	30	260	81	16,04	23,59	53,39	2	20	317	
Bergen—Blomvågen	120	270	78	2,63	17,53	35,38	10	49	344	
» —Fedje m. fl.	120	207	62	1,45	18,38	28,98	10	50	337	
» —Fjell m. fl.	300	784	220	1,87	9,60	10,05	8	35	356	
» —Hosanger	120	485	136	7,10	7,57	13,96	28	140	353	

Tabell 15. (Framh.) Telefontrafikken på ymse rikstelefon samband etter statistikk teken opp i budsjettåret 1946—47.

Samband	Samtaletid per time Minutt	Jamt over per dag		II % av minutt	Annulerte % av utgående tingsingar	Tilseingar % av samtalen	Ventetid kl. 9—14		Minutt jamt over per 100 samtaler
		Mi-nutt	Sam-taler				Medel-tal min.	Maks. min.	
Bergen—Lindås	120	551	154	9,67	18,10	47,14	34	150	355
» —Torangsvåg	120	294	80	1,84	14,02	40,08	7	43	365
» —Florø	120	394	100	21,33	18,26	53,01	38	155	392
» —Førde Sunnfjord, Askvoll	120	360	91	8,69	22,16	61,97	21	97	395
» —Herøysundet	180	897	245	22,50	12,41	66,99	83	290	366
» —Høyanger, Leirvik Sogn	120	367	83	8,98	20,00	56,71	12	40	438
» —Lærdal	60	346	88	12,07	17,71	46,71	58	173	393
» —Balestrand	120	354	92	3,95	13,06	62,71	14	50	385
» —Sogndal Sogn	60	299	71	9,84	22,42	66,02	45	120	422
» —Norheimsund	180	856	226	7,05	14,53	52,76	49	270	385
» —Odda	180	625	160	5,79	16,35	52,35	20	60	392
» —Voss	360	1 304	328	2,87	8,74	59,56	15	40	396
» —Måløy	60	310	77	11,90	15,75	68,75	53	185	405
» —Stryn	60	374	98	7,55	18,26	65,82	44	120	384
» —Ålesund	240	946	214	64,12	11,03	75,94	49	180	441
» —Trondheim	180	849	175	32,02	23,40	80,68	54	170	487
» —Narvik	60	248	56	27,79	20,62	94,85	1	15	442
Florø—Bremanger og mellomstasjonar	120	330	99	6,64	10,51	32,94	22	170	334
» —Førde Sunnfjord	120	544	163	4,05	13,63	44,99	27	150	333
» —Askvoll og mellomstasjonar	120	400	124	1,38	11,38	34,50	27	120	322
» —Måløy	120	293	82	3,91	8,68	50,08	24	110	355
Førde Sunnfj.—Flekk Sunnfj.	120	270	79	1,47	11,60	47,51	4	18	342
Høyanger—Balestrand	60	243	70	0,44	15,74	49,33	26	105	350
Lærdal—Sogndal Sogn	180	674	200	5,97	22,31	48,50	9	50	336
Kristiansund—Innsmøla	120	453	135	6,44	14,67	46,20	16	90	333
» —Molde	120	569	146	5,10	11,64	56,75	18	60	387
» —Tingvoll	180	447	137	1,93	11,31	53,97	7	20	326
» —Ålesund	120	407	100	14,52	11,70	70,58	14	50	411
» —Trondheim	180	796	191	23,20	15,24	72,85	52	190	417
Molde—Aukra	180	437	115	2,70	15,45	38,61	18	75	378
» —Ålesund	300	990	241	5,74	10,65	62,80	22	57	412
» —Åndalsnes	180	686	185	2,04	19,57	59,39	24	70	375
» —Trondheim	120	345	79	1,78	15,35	64,39	7	40	436
Måløy—Nordfjordeid	60	235	66	2,46	15,79	55,65	15	106	347
» —Stryn	120	452	124	0,36	13,43	56,62	40	105	362
» —Ålesund	60	245	62	10,15	20,86	62,23	18	80	394
Nordfjordeid—Stryn	120	540	160	6,68	20,21	57,90	103	244	337
Sjøholt m. fl.—Ålesund	240	959	246	3,79	15,03	57,42	9	37	385
Stryn m. fl.—Ålesund	90	292	75	7,20	15,74	64,67	22	70	387
Volda—Gurskøy	120	275	81	2,99	15,61	52,63	10	60	341
» —Ålesund	180	571	143	5,50	13,42	60,44	14	55	398

Tabell 15. (Framh.) Telefontrafikken på ymse rikstelefon samband etter statistikk
teken opp i budsjettåret 1946—47.

Samband	Sam- taletid per time	Jamt over per dag		II % av minutta	Annullerte % av utgående tingingar	Tilseingar % av samtale- ne	Ventetid kl. 9—14		Minutt jamt over per 100 samtaler
		Min- nutt	Sam- taler				Medel- tal min.	Maks. min.	
Alesund—Hareid m. fl. . . .	180	1 188	313	4,58	13,23	46,73	32	85	380
» —Stranda m. fl. . .	120	437	117	6,27	10,15	58,10	23	75	375
» —Sykkylven m. fl. . .	180	722	190	9,54	14,51	62,77	35	115	380
» —Eggesbønes m. fl. . .	60	194	51	9,74	15,64	52,11	19	114	379
» —Fosnavåg m. fl. . .	120	292	76	8,75	14,20	62,00	21	85	383
» —Gurskøy m. fl. . .	210	814	192	7,22	15,31	54,65	45	152	422
» —Ørstavik.	120	715	181	12,49	12,72	55,43	35	130	394
» —Andalsnes.	180	536	142	5,95	14,44	53,96	29	161	377
Fillan—Trondheim	120	302	83	4,00	13,05	64,98	15	120	361
Levanger—Steinkjer	120	468	142	0,61	18,58	52,56	15	55	329
» —Trondheim	240	807	211	4,16	12,98	61,39	23	110	382
Namsos—Grong	180	183	58	1,28	15,70	42,03	—	—	315
» —Rørvik	120	166	50	0,47	7,44	47,25	6	20	326
» —Steinkjer	180	430	127	0,92	18,98	50,26	11	60	340
» —Trondheim	210	760	199	13,51	15,49	69,40	26	120	384
Opphaug—Trondheim	240	572	150	2,09	9,89	55,05	5	35	382
Røros—Trondheim	120	340	81	0,82	13,24	48,28	10	45	419
Steinkjer—Grong, Snåsa	240	558	164	2,66	15,30	40,89	16	50	340
» —Trondheim	300	1 336	340	20,40	14,26	61,72	47	240	393
Stjørdal—Trondheim	360	1 014	267	0,99	9,76	54,82	31	85	379
Trondheim—Bodø	120	373	85	8,60	10,62	62,64	34	105	440
» —Fauske	60	220	44	8,35	13,90	66,30	25	100	494
» —Mo Rana	90	217	55	3,54	8,41	35,82	6	32	388
» —Mosjøen	90	284	63	3,67	12,04	38,02	13	40	448
» —Harstad	60	247	54	14,76	23,66	69,45	35	165	454
» —Narvik	180	322	69	6,17	13,84	72,31	9	90	467
» —Svolvær	60	282	63	4,84	18,37	63,20	20	85	441
» —Tromsø	60	325	64	9,98	10,15	74,75	35	105	512
Bodø—Fauske	180	521	150	2,37	8,99	41,67	22	65	348
» —Mo Rana	60	277	77	4,88	9,65	40,05	18	120	358
» —Rognan	120	337	104	0,59	4,84	32,28	17	105	323
» —Tonnes	60	173	49	4,63	21,69	59,86	23	70	367
» —Narvik	120	325	91	19,08	18,10	45,69	27	80	361
» —Svolvær	120	456	119	25,03	10,76	45,45	43	130	387
Brønnøysund—Sandnes- sjøen	120	241	76	2,25	9,82	33,09	9	40	314
Fauske—Mo Rana	120	319	79	9,26	18,77	54,78	14	86	405
» —Rognan	120	256	72	4,58	16,41	59,94	18	82	361
» —Sulitjelma	120	275	66	3,11	27,44	71,58	34	140	420
» —Narvik	120	236	58	8,08	30,12	72,67	24	105	409
» —Svolvær	60	206	49	8,12	22,16	77,30	33	77	418
Hamarøy—Svolvær	90	324	76	2,47	23,27	57,66	16	55	424

Tabell 15. (Framh.) Telefontrafikken på ymse rikstelefon samband etter statistikk teken opp i budsjettåret 1946—47.

Samband	Samtaletid per time Minutt	Jamt over per dag		II % av minutt	Annulerte % av utgående tingsingar	Tilseingar % av samtalen	Ventetid kl. 9—14		Minutt jamt over per 100 samtaler
		Minutt	Samtaler				Medeltal min.	Maks. min.	
Hemnesberget—Mo Rana.	180	381	113	2,01	6,79	42,00	38	165	340
» —Mosjøen..	60	124	35	5,78	16,47	58,38	8	40	356
Mo Rana—Mosjøen	240	333	89	2,62	14,20	35,32	4	17	370
» —Sandnessjøen .	60	189	57	3,94	15,47	29,48	25	155	334
» —Tonnes	120	169	46	3,33	18,27	47,49	3	14	366
Mosjøen—Sandnessjøen ..	120	355	101	6,37	16,34	40,00	42	240	352
Sandnessjøen—Tonnes ...	60	249	71	9,93	24,68	68,54	10	40	354
Andenes—Sortland	60	215	50	8,15	28,20	76,54	2	20	425
Ballstad—Svolvær	180	1 417	224	3,56	16,97	56,60	13	45	443
Gibostad—Harstad	120	355	84	5,89	15,23	51,50	18	95	420
» —Tromsø	120	555	142	12,03	10,23	48,09	28	65	394
Harstad—Lødingen	120	169	43	4,02	7,18	54,34	7	47	394
» —Narvik	210	755	189	15,43	12,92	58,20	52	201	399
» —Sortland	180	627	150	15,88	25,26	59,66	38	210	415
» —Tromsø	120	607	139	40,50	11,62	62,66	45	215	437
Henningsvær—Kabelvåg .	120	312	90	0,15	7,39	35,05	5	30	348
» —Svolvær ...	180	636	145	1,89	14,30	37,67	32	160	444
Kabelvåg—Svolvær	420	1 097	299	2,58	12,79	45,35	10	46	374
Lyngseidet—Tromsø	120	700	171	9,29	13,67	44,28	33	120	414
Lødingen—Svolvær	120	316	81	0,76	16,60	44,88	3	20	388
Melbu—Sortland	60	237	66	12,24	26,13	55,50	21	120	363
» —Svolvær	60	174	50	2,65	23,04	43,56	12	55	352
Moen Måselv—Narvik ..	90	273	68	6,78	25,01	68,29	19	65	400
» —Tromsø ..	120	351	93	3,62	7,78	47,90	17	52	360
Narvik—Sjøvegan	90	241	65	9,15	18,69	48,45	18	65	379
» —Sortland	60	309	80	27,53	33,22	85,30	33	165	442
» —Svolvær	90	427	98	6,08	25,19	69,85	29	123	432
» —Tromsø	120	497	116	14,02	18,04	61,67	38	120	427
Sortland—Stokmarknes ..	240	620	161	15,64	21,50	57,81	10	35	385
» —Svolvær	120	434	98	6,22	19,51	63,92	19	70	441
Stamsund—Svolvær	120	381	94	3,81	16,57	49,43	12	60	406
Svolvær—Sørvågen	60	341	76	2,72	14,14	40,15	18	50	459
Tromsø—Alta	120	321	70	19,42	12,24	62,07	13	95	462

Tabell 16. Oversyn over Telegrafverket i tidbolken frå 1855 til 1946/47.

Ved utgangen av budsjetåret	Trådlengd			Stasjoner				Abonnentanlegg			Sum av anleggskostnader					Av anleggskostnadene for abonnentfin. er utgiftsført på driftsbudsjettet	
	Telegraf	Rikstelefon	Abonnent-telefon	Telegraf (line og radio)	Komb. telegraf-, radio og rikstelefon	Riks- og radiotelefon åleine	Til saman	Anlegg	Sentralstasjonar	Abonnent-apparat	Telegraf	Radio	Rikstelefon	Abonnent-telefon	Faste eigedomar		Til saman
	1000 km	1000 km	1000 km.								1000 kr.	1000 kr.	1000 kr.	1000 kr.	1000 kr.	1000 kr.	1000 kr.
1855	0,9	-	-	22	-	-	22	-	-	-	293,6	-	-	-	-	293,6	-
1860	3,2	-	-	53	-	-	53	-	-	-	1 449,6	-	-	-	-	1 449,6	-
1865	3,8	-	-	72	-	-	72	-	-	-	1 689,8	-	-	-	-	1 689,8	-
1870	8,5	-	-	96	-	-	96	-	-	-	3 526,2	-	-	-	-	3 526,2	-
1875	11,8	-	-	113	-	-	113	-	-	-	4 736,8	-	-	-	-	4 736,8	-
1880	13,7	-	-	132	-	-	132	-	-	-	5 439,6	-	-	-	-	5 439,6	-
1885	13,6	-	-	142	-	-	142	-	-	-	5 540,3	-	-	-	-	5 540,3	-
1890	14,4	0,1	-	129	18	10	157	-	-	-	5 680,4	-	24,4	-	-	5 704,8	-
1895	16,8	1,2	-	122	57	31	210	-	-	-	6 373,2	-	83,1	-	-	6 456,3	-
1900—1901	18,9	22,8	28,0	29	133	411	573	29	-	13 780	7 651,6	-	5 766,5	3 297,9	-	16 716,0	-
1905—1906	19,4	32,1	55,9	11	155	690	856	34	-	16 491	7 984,8	-	7 801,2	4 853,2	-	20 639,2	-
1910—1911	21,1	46,2	87,3	4	174	1 027	1 208	67	-	26 615	8 096,9	37,8	10 727,1	6 803,5	-	25 665,3	-
1915—1916	24,0	75,3	138,9	13	164	1 431	1 608	74	-	43 513	9 278,4	2 515,6	18 734,4	10 765,1	424,6	41 718,7	1 957,1
1920—1921	26,7	120,7	208,6	15	158	1 897	2 070	149	-	69 734	11 889,4	7 686,2	52 382,1	34 301,6	4 673,0	110 932,3	11 290,5
1925—1926	40,3	198,6	359,1	16	166	2 244	2 426	153	312	83 461	13 983,3	9 150,6	74 302,6	74 107,6	7 714,1	179 258,2	19 382,1
1930—1931	38,0	215,4	427,0	13	168	2 461	2 642	154	306	92 795	14 236,0	10 961,6	79 817,6	87 644,1	8 644,1	201 345,8	-
1932—1933	38,2	223,8	452,6	14	172	2 564	2 751	155	306	95 335	18 452,7	4 516,4	78 730,1	58 011,9	12 384,6	172 095,5	-
1933—1934	37,8	226,4	454,7	15	174	2 621	2 810	155	309	97 328	18 452,9	4 592,3	79 324,8	59 387,1	12 446,1	174 203,2	-
1934—1935	35,8	228,7	486,2	14	173	2 671	2 858	159	310	99 583	18 336,0	4 716,5	82 922,8	61 282,6	12 532,1	179 790,0	-
1935—1936	37,0	235,9	504,8	14	180	2 726	2 920	161	313	103 216	17 910,9	5 000,1	87 387,2	63 258,3	13 134,2	186 690,7	-
1936—1937	35,4	242,5	531,9	14	176	2 797	2 987	166	320	110 252	17 085,2	3 709,2	90 043,4	67 407,6	13 997,6	192 243,2	-
1937—1938	35,0	270,6	561,0	13	176	2 848	3 037	179	337	119 344	17 139,3	3 918,8	94 898,7	72 270,4	15 256,8	203 484,0	-
1938—1939	30,3	302,6	599,5	13	176	2 895	3 084	190	378	130 378	16 408,2	3 900,3	99 958,8	79 309,5	16 074,6	215 651,4	-
1939—1940	28,1	315,4	650,5	13	176	2 915	3 104	206	402	135 368	16 576,8	3 999,8	103 402,3	85 898,5	16 862,2	226 739,6	-
1940—1941	24,7	339,9	696,0	13	176	2 911	3 100	212	443	150 201	16 777,9	4 081,8	107 014,9	92 465,1	17 245,7	237 585,0	-
1941—1942	22,5	342,5	741,8	13	176	2 908	3 097	243	518	168 955	15 128,5	3 837,1	112 865,8	100 745,9	17 707,9	250 285,2	-
1942—1943	20,7	346,9	797,6	13	176	2 891	3 080	292	627	186 456	15 302,1	3 838,1	115 921,5	107 469,7	18 890,0	261 421,4	-
1943—1944	20,5	385,4	833,7	13	176	2 873	3 062	318	763	201 984	15 479,4	3 860,7	117 141,8	113 948,9	19 255,6	269 686,4	-
1944—1945	17,2	371,9	861,0	13	176	2 791	2 980	334	856	213 315	15 524,8	3 907,8	118 742,7	119 787,4	19 594,5	277 557,2	-
1945—1946	15,9	386,9	890,6	1) 11	1) 162	1) 2757	1) 2930	352	931	229 277	15 544,9	3 995,7	123 158,5	131 464,0	19 636,6	293 799,7	-
1946—1947	15,2	393,0	1059,2	10	127	2 732	2 869	376	1031	280 766	15 766,2	4 211,0	130 832,9	165 727,2	21 151,8	337 689,1	-

Anleggskapitalen er skreven ned med kr. 34 356 311,09 per 1. juli 1931.

1) Stasjonar ute av drift for skuld krigen ikkje medrekna.

Tabell 16. (Framh). Oversyn over Telegrafverket i tidbolken frå 1855 til 1946/47.

Budsjett- år	Trafikk					Inntekter					Utgifter, til saman	Samla overskot	Samla utgifter delt på					
	Innlands- telegram	Telegram til og frå utlandet	Innlandske rikstfn. samt.	Rikstfn. samt. til og frå utlandet	Lokalsamt. ved Telegr.v. abonn.anl.	Telegraf (line- og radio)	Rikstelefon	Abonnent- telefon	Ymse	Til saman			Stasjonsperso- nale og ad- ministrasjon	Vedlikehold av linjer og stasjonar	Renter	Anlegg av abonnentlinjer. Oppnyings**)	Andre utgifter	
	1000	1000	1000	1000	1000	1000 kr.	1000 kr.	1000 kr.	1000 kr.	1000 kr.	1000 kr.	1000 kr.	1000 kr.	1000 kr.	1000 kr.	1000 kr.	1000 kr.	1000 kr.
1855	22,9		—	—	—	30,3	—	—	—	30,3	57,5	—	27,2	36,5	19,6	—	—	1,4
1860	103,9	25,9	—	—	—	223,4	—	—	—	0,1	223,5	—	57,0	211,0	62,9	—	—	6,6
1865	167,7	50,4	—	—	—	315,2	—	—	—	0,3	315,5	—	21,8	229,5	105,3	—	—	2,5
1870	277,8	166,3	—	—	—	567,3	—	—	—	0,5	567,8	—	92,4	329,3	139,1	—	—	6,9
1875	464,8	243,7	—	—	—	856,9	—	—	—	3,4	860,3	—	31,5	623,5	259,3	—	—	9,0
1880	459,7	313,7	—	—	—	898,5	—	—	—	8,6	907,1	—	46,0	712,0	236,4	—	—	4,7
1885	487,9	372,5	—	—	—	908,3	—	—	—	10,6	918,9	—	154,6	804,2	266,2	—	—	3,1
1890	930,0	523,9	2,5	—	—	1 075,5	0,9	—	—	19,1	1 095,5	—	46,8	846,6	278,7	—	—	17,0
1895	1 179,2	620,0	11,3	—	—	1 335,5	6,2	—	—	33,7	1 375,4	—	152,8	1 040,1	467,2	—	—	20,9
1900—1901	1 359,3	835,2	1 463,7	22,8	10 602,9	1 640,5	567,2	390,1	75,4	2 673,2	2 066,0	—	607,2	1 423,3	567,9	—	—	74,8
1905—1906	1 445,8	943,7	2 295,6	69,3	44 174,2	1 712,5	971,9	1 117,9	82,7	3 885,0	2 718,9	—	1 166,1	1 725,9	914,5	—	—	78,5
1910—1911	2 016,3	1 253,5	4 180,2	102,6	73 058,7	2 488,4	1 610,3	1 683,2	87,6	5 869,5	4 162,7	—	1 706,8	2 387,7	1 663,7	—	—	111,3
1915—1916	3 806,4	1 881,1	8 021,3	189,8	120 538,9	6 911,0	3 804,8	2 837,8	177,4	13 731,0	7 771,6	—	5 959,4	4 487,2	2 407,0	—	611,5	265,9
1920—1921	3 882,3	2 018,6	11 125,2	219,4	199 162,7	10 889,6	8 043,0	6 566,0	1 388,4	26 887,0	33 291,6	÷	6 404,6	16 686,0	12 370,7	—	3 297,8	937,1
1925—1926	2 886,2	1 935,8	13 147,9	249,9	128 890,3	9 999,7	10 686,3	11 677,6	712,0	33 075,6	26 871,0	—	6 204,6	15 949,7	9 472,6	—	1 448,7	—
1930—1931	2 373,8	1 720,3	13 720,2	336,4	118 320,4	6 299,6	11 477,3	12 629,7	1656,2	32 062,9	22 098,2	—	9 964,7	14 170,6	7 556,8	—	—	370,8
1932—1933	2 054,3	1 581,1	13 130,3	313,6	121 825,0	5 901,3	11 058,8	13 052,5	1 892,1	31 904,6	27 536,0	—	4 368,7	13 813,4	7 262,7	5 963,3	—	496,5
1933—1934	2 008,7	1 546,1	13 398,3	309,4	123 246,0	5 985,1	11 239,5	13 360,7	881,3	31 466,6	27 074,2	—	4 392,4	12 854,8	7 616,5	6 095,3	—	507,7
1934—1935	2 035,7	1 473,0	13 829,3	325,6	128 406,0	5 973,9	11 555,6	13 780,3	919,2	32 209,1	27 743,6	—	4 465,4	13 129,8	5 566,4	6 158,9	2 410,0	478,6
1935—1936	2 119,4	1 511,6	14 837,0	352,2	134 344,0	6 013,8	12 625,2	14 376,1	938,8	33 949,0	29 282,5	—	4 666,5	13 617,2	5 815,6	6 109,8	3 220,9	519,0
1936—1937	2 277,9	1 649,2	16 306,6	403,7	167 853,0	6 996,2	14 077,3	16 366,1	1 027,0	38 466,6	31 436,5	—	7 030,1	14 882,5	6 264,5	6 280,6	3 420,9	587,9
1937—1938	2 369,0	1 538,3	17 174,2	421,3	151 606,0	7 276,2	14 682,1	16 361,2	1 316,1	39 635,6	35 739,2	—	3 896,4	17 468,2	7 226,8	6 585,1	3 715,9	743,3
1938—1939	2 399,6	1 530,4	17 694,0	450,3	162 906,0	7 358,3	15 695,2	17 718,0	1 706,3	42 477,8	38 705,2	—	3 772,6	18 827,2	7 899,4	7 078,6	4 575,1	824,9
1939—1940	2 385,7	1 563,9	18 147,3	406,0	166 172,0	9 485,0	16 923,1	18 885,0	1 661,8	46 954,8	41 626,9	—	5 327,9	19 654,6	8 541,3	6 979,6	5 065,2	1 386,3
1940—1941	3 063,6	504,3	20 182,0	81,2	174 413,0	7 003,7	17 983,0	20 065,2	1 380,7	46 432,5	44 250,0	—	2 182,5	19 020,0	8 719,0	5 930,0	6 367,0	4 212,0
1941—1942	4 303,8	266,6	23 918,4	77,8	208 864,0	9 097,9	25 723,8	25 044,9	892,5	58 759,2	48 546,9	—	10 212,2	21 302,0	9 464,0	6 275,0	6 000,0	5 509,0
1942—1943	6 003,0	206,6	27 835,2	59,9	240 449,0	12 746,8	31 895,6	23 011,3	1 050,3	70 704,0	54 896,3	—	15 807,7	23 894,0	10 297,0	6 616,0	6 115,0	5 974,0
1943—1944	7 371,7	181,0	29 330,1	51,2	266 682,0	15 335,2	35 113,2	26 389,7	743,9	77 582,0	61 021,5	—	16 560,4	25 742,0	10 492,0	6 998,0	9 057,0	6 729,0
1944—1945	7 488,8	326,8	28 909,1	75,6	291 041,0	17 264,6	34 884,2	27 641,1	673,4	80 463,3	61 328,9	—	19 134,4	27 444,0	10 546,0	7 348,0	9 498,0	6 493,0
1945—1946	6 755,6	1 209,0	30 965,9	468,5	294 355,0	20 863,9	35 304,8	29 251,1	909,3	86 328,8	79 274,7	—	7 054,1	39 734,0	15 852,0	7 676,0	5 883,0	10 130,0
1946—1947	6 771,6	1 484,8	33 195,6	607,9	337 715,0	21 794,4	39 077,6	33 646,9	1 698,6	96 217,5	90 281,0	—	5 936,5	46 998,6	18 545,5	7 959,3	10 226,9	6 550,7

*) Lokalsamtaletalet for 1920/21, 1925/26 og 1930/31 er rekna om og berre verkelege samtalar tekne med.

**) For budsjettåra 1915/16—1927/28 er ført opp utgifter til anlegg av ab.linjer. For budsjettåra frå 1934/35 er ført opp oppnyingsutgifter.

Tabell 17. Samanliknande oversyn for året 1946

Oppgavene gjeld både offentlege

Nr.	Land	Flate- innhald	Innbyg- gjartal	Talet på telegraf- samband	Talet på riks- telefon- samband	Lengda på rikstelefon- samband	Stasjonar med telegram- ekspedi- sjon
		1000 km ²	1000			Km	
1	Austerrike	84	6 829	—	3 096	186 873	—
2	Belgia	30	8 389	642	4 671	—	1 536
3	Bulgaria	111	7 022	85	3 604	62 427	1 005
4	Danmark	43	4 045	¹⁾ 394	10 768	369 687	¹⁾ 1 201
5	Finnland	337	3 993	194	²⁾ 28	273 893	692
6	Frankrike	551	40 518	²⁾ 2 739	70 603	2 546 460	²⁾ 38 554
7	Hellas	130	6 933	—	130	13 327	—
8	Irske Fristat	70	2 953	222	647	157 665	1 153
9	Italia	—	—	3 182	—	—	9 885
10	Luxembourg	3	282	3	³⁾ 37	—	463
11	Nederland	33	9 539	434	10 997	529 219	2 184
12	Norge	323	3 123	123	3 680	255 563	4 229
13	Polen	310	23 607	214	5 945	435 880	3 790
14	Portugal	92	7 722	427	2 676	85 715	899
15	Spania	505	27 246	—	4 791	389 045	4 917
16	Storbritannia	246	45 183	5 590	—	—	13 723
17	Sveits	41	4 426	330	15 569	634 320	3 985
18	Sverige	449	6 764	374	44 316	1 396 655	4 308
19	Tsjekkoslovakia	128	12 210	289	5 605	298 460	5 634
20	Tyrkia	772	18 860	34	350	33 071	1 137
21	Ungarn	93	9 357	229	1 246	74 254	2 483
22	Egypt	—	—	378	2 041	101 854	873
23	Sør-Afrika-Sambandet	1 222	13 594	408	—	197 538	3 584
24	De Forente Stater	7 834	141 300	—	—	—	32 986
25	Mexico	1 969	19 654	—	—	59 617	2 103
26	Argentina (året 1944)	2 799	14 000	2 330	7 035	178 165	4 493
27	Australsambandet	7 704	7 412	1 084	—	—	9 535

¹⁾ Færøyane og Grønland medrekna. ²⁾ Algerie medrekna. ³⁾ Berre med utlandet.

over telegraf- og telefonverket i ymse land.
og private anlegg.

Telefon- sentral- stasjoner	Telefon- abonnent- apparat	Taksæra telegram			Taksæra rikstelefonamtaler			Lokaltelefon- amtaler	Nr.
		Inna- landske	Utalandske (sende og komme)	Transitt	Innlandske	Utalandske (utg. og inng.)	Utalandske takst- minutt (utg., inng. og transitt)		
2 264	275 599	-	-	-	21 202 843	97 338	890 432	-	1
609	450 259	6 589 933	2 448 421	260 418	57 639 221	1 567 336	11 450 336	329 067 327	2
1 082	52 765	5 306 471	249 300	42 781	7 504 581	62 833	374 145	80 237 605	3
1 792	591 745	¹⁾ 2 263 000	¹⁾ 162 0150	274 000	153 996 145	930 533	5 469 000	904 385 227	4
2 220	264 231	1 032 899	479 840	5 489	75 725 561	347 014	2 004 130	490 998 939	5
29 602	1 997 335	35 359 353	4 933 873	1 073 652	579 382 061	-	16 363 799	1 074 933 702	6
58	58 678	-	-	-	2 350 000	-	-	169 706 300	7
843	56 925	1 906 200	2 512 300	-	6 940 000	513 000	2 199 000	52 955 000	8
-	-	23 465 803	1 435 923	18 596	-	-	-	-	9
52	17 628	115 202	173 356	-	-	-	-	-	10
1 389	514 355	5 224 885	2 244 780	42 445	98 774 648	614 190	-	-	11
3 381	351 373	7 002 891	1 209 197	1 251	30 965 905	468 474	2 437 507	518 675 962	12
2 530	169 821	384 520	461 622	2 569	31 836 375	67 650	201 661	278 133 000	13
880	104 469	4 702 217	1 527 770	51 097	18 802 793	201 661	1 347 939	114 532 000	14
3 450	481 254	19 822 476	1 928 058	44 175	44 637 587	309 014	2 169 048	1 011 867 123	15
5 773	3 889 239	52 675 000	18 795 554	6105 000	193 000 000	-	-	2 175 000 000	16
942	697 589	950 949	3 527 767	239 264	233 294 637	4 143 148	12 951 024	331 955 436	17
6 883	1 221 153	²⁾ 2468984	²⁾ 1336659	²⁾ 216387	²⁾ 45 868 010	²⁾ 691 758	²⁾ 5570374	²⁾ 855 127 000	18
3 749	311 810	5 229 757	1 113 191	138 399	17 609 415	240 609	804 943	354 003 738	19
129	-	6 573 156	817 181	20	-	69 192	210 928	57 571 917	20
1 592	79 010	3 429 519	381 426	2 059	4 372 289	153 208	774 144	81 999 705	21
151	-	2 767 659	485 008	94 432	7 113 383	-	-	408 121 738	22
1 710	264 137	9 275 925	2 218 671	21 391	25 798 094	-	-	352 030 473	23
19 100	31 611 000	212 977 622	²⁾ 21135155	-	1 860 000 000	-	-	40 420 000 000	24
362	212 729	25 466 145	1 712 583	561	4 798 816	865 038	-	536 243 590	25
1 074	550 981	14 865 504	2 054 335	434 023	22 251 593	585 350	-	2 151 087 799	26
-	-	35 970 297	-	-	-	-	-	-	27

¹⁾ Færøyanne medrekna. ²⁾ Jan.-juni 1946. ³⁾ Transitt medrekna.

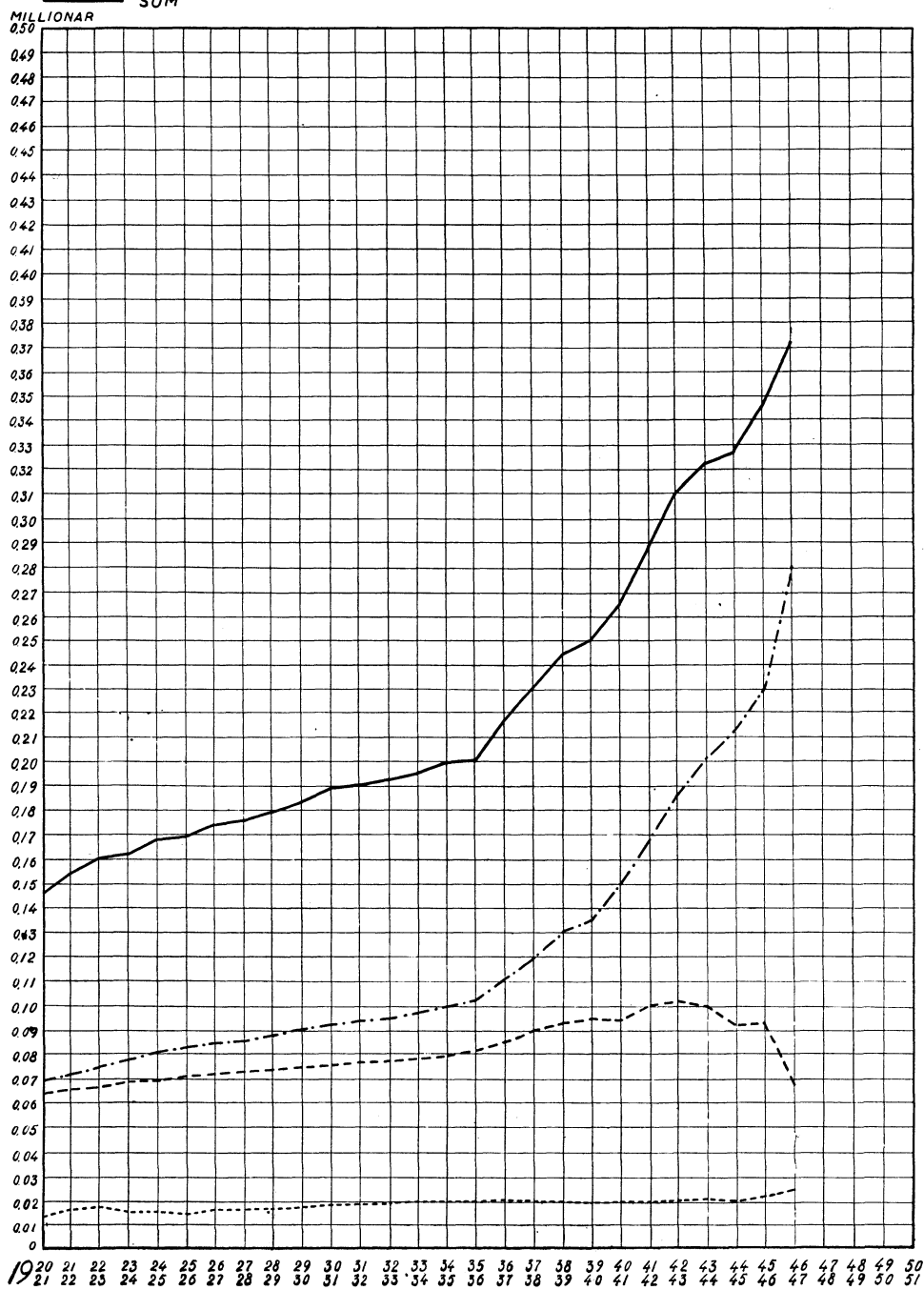
TELEFONAPPARAT

— — — VED ABONNENTNETTET TIL TELEGRAFVERKET

- - - - VED PRIVATE TELEFONVERK

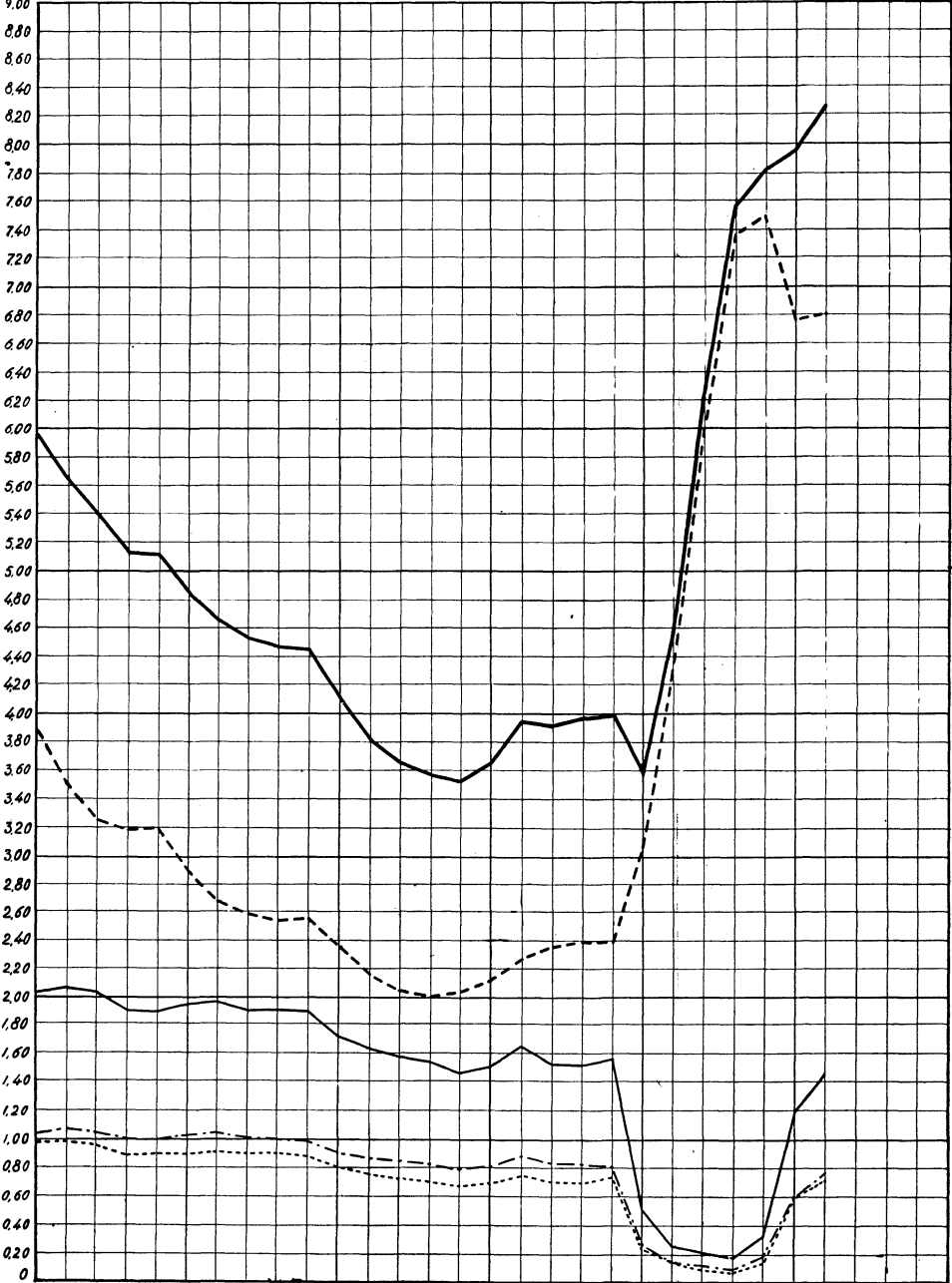
..... TILKNYTTTE RIKSTELEFONSTASJONAR

———— SUM



TELEGRAMTRAFIKKEN

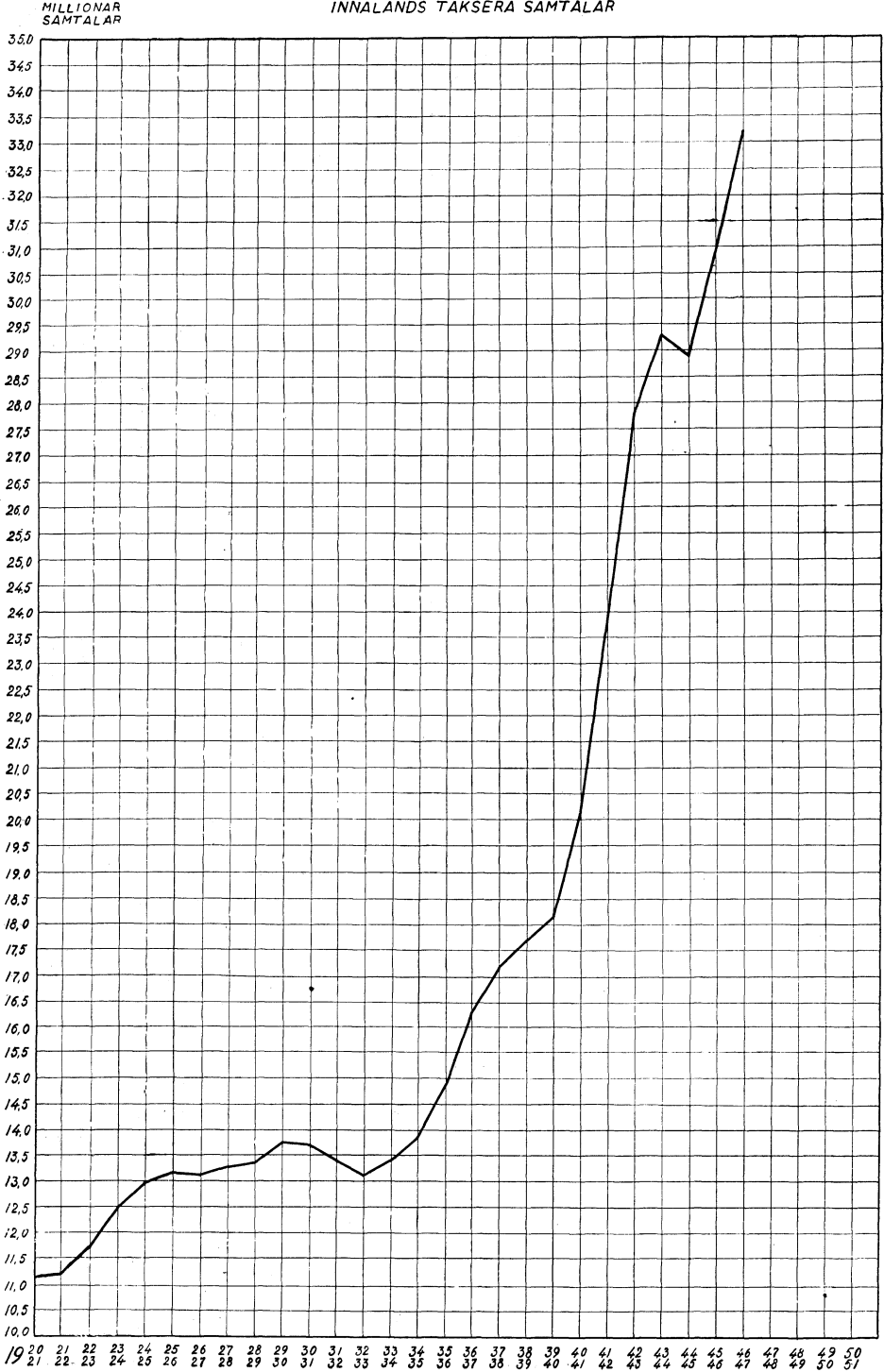
- TELEGRAM TIL UTLANDET
 - - - - TELEGRAM FRÅ UTLANDET
 ———— SUM UTALANDS TELEGRAM
 - - - - INNALANDS TELEGRAM
 ———— SUM UTALANDS OG INNALANDS TELEGRAM

MILLIONAR
TELEGRAM

1920 21 22 23 24 25 26 27 28 29 30 31 32 33 34 35 36 37 38 39 40 41 42 43 44 45 46 47 48 49 50 51

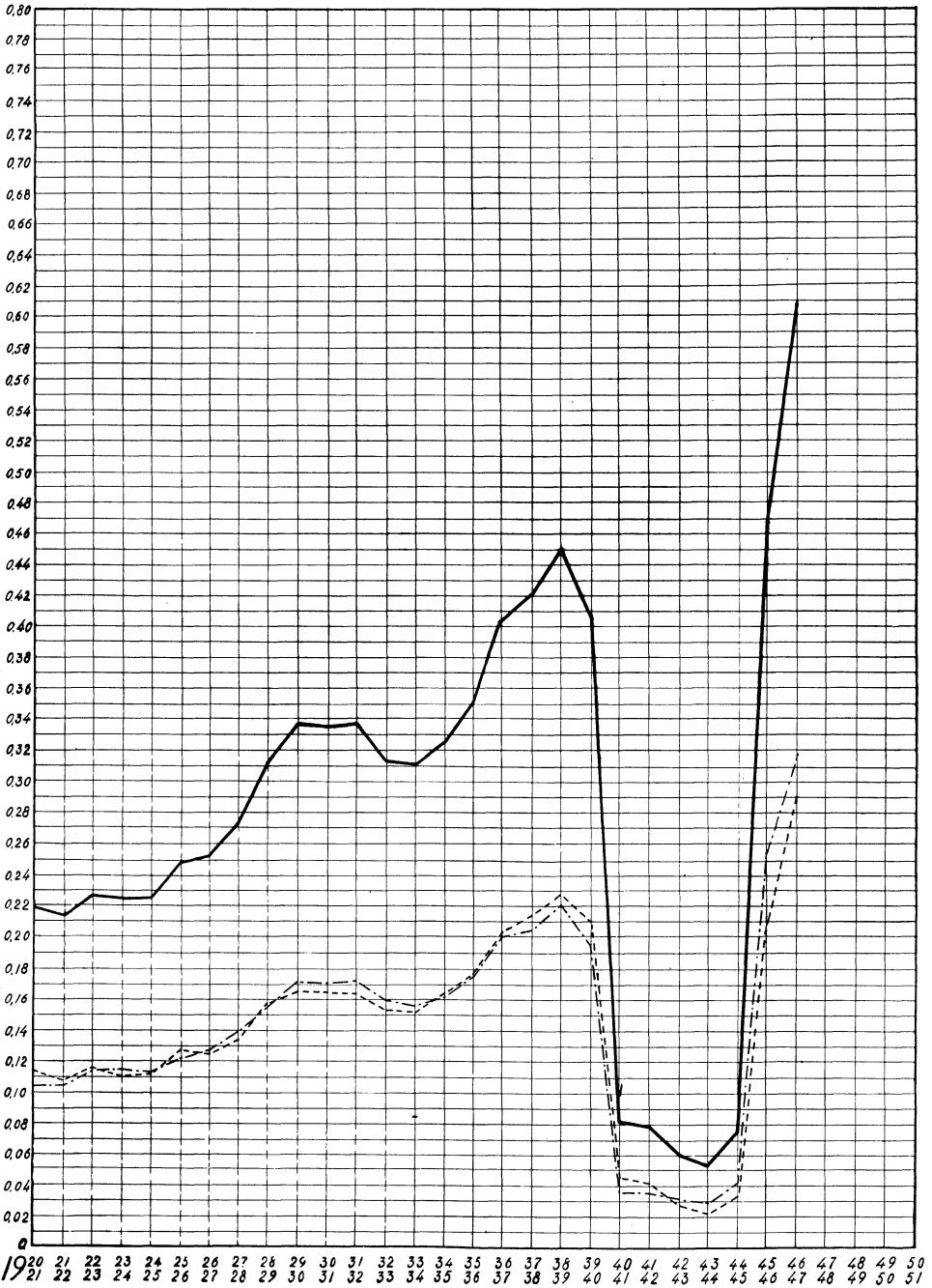
RIKSTELEFONTRAFIKKEN

INNALANDS TAKSERA SAMTALAR

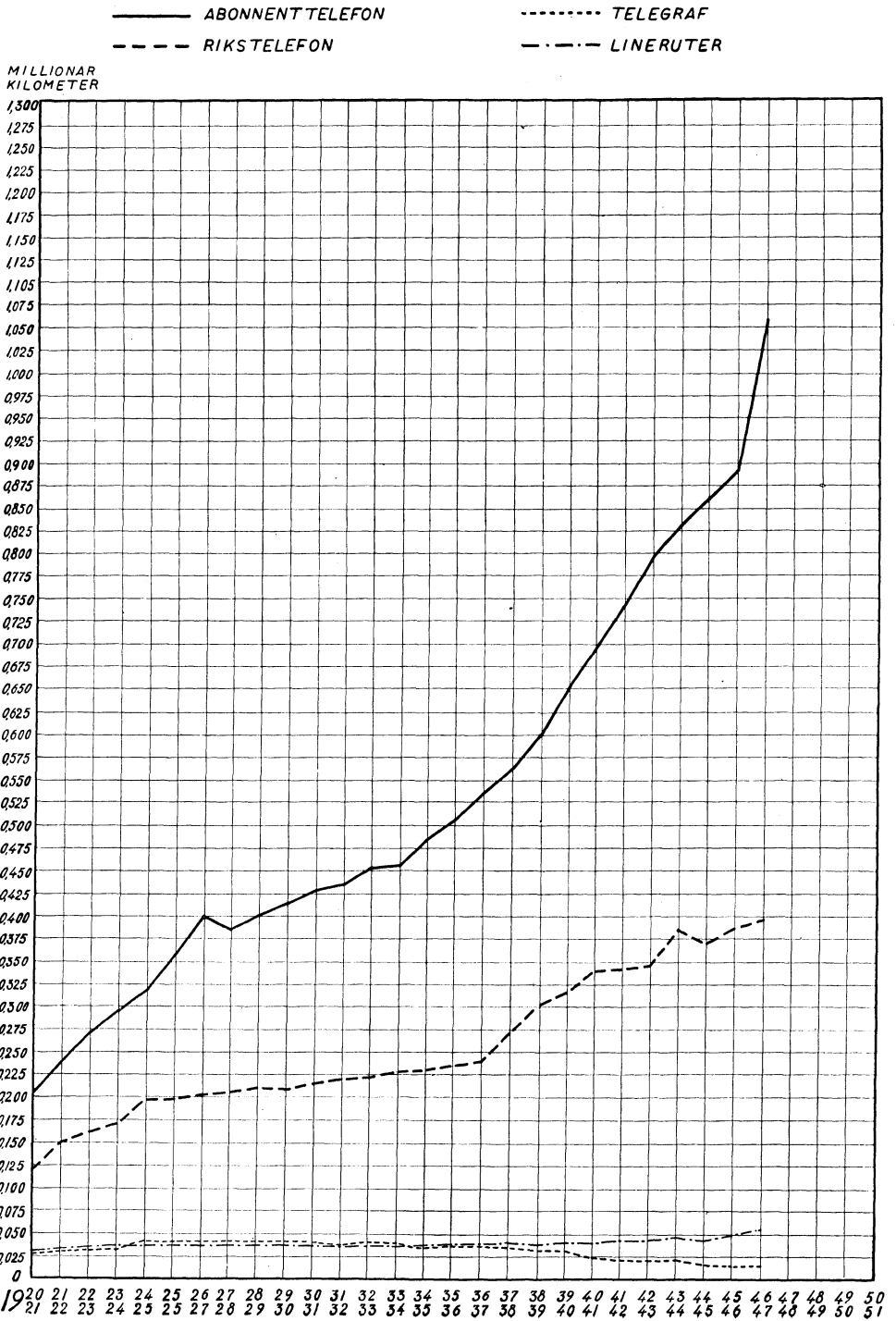


RIKSTELEFONTRAFIKKEN

- · - · - · TIL UTLANDET
 - - - - - FRÅ UTLANDET
 ——— SUM

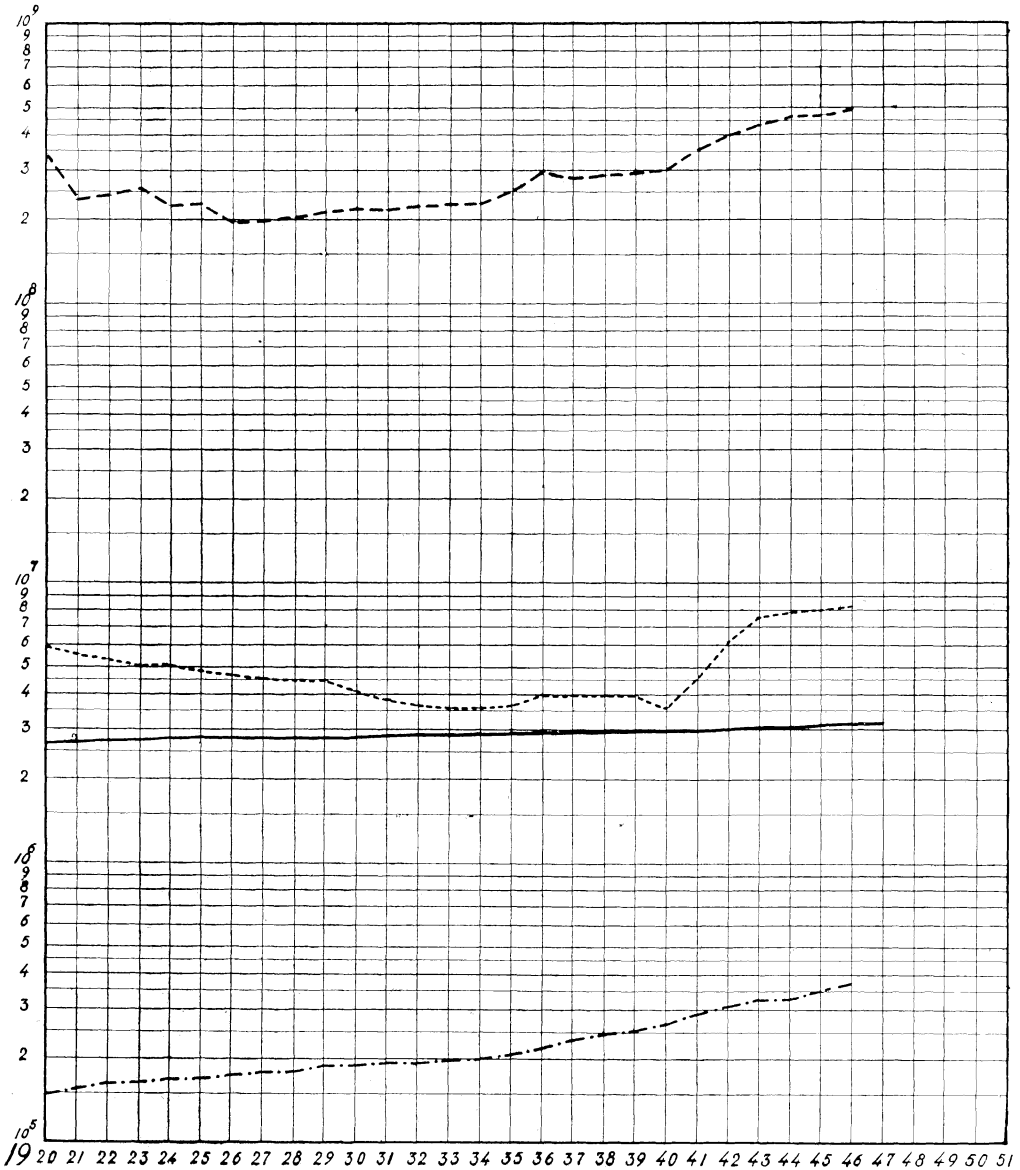
MILLIONAR
SAMTALAR

LINERUTER OG TRÅDLENGD



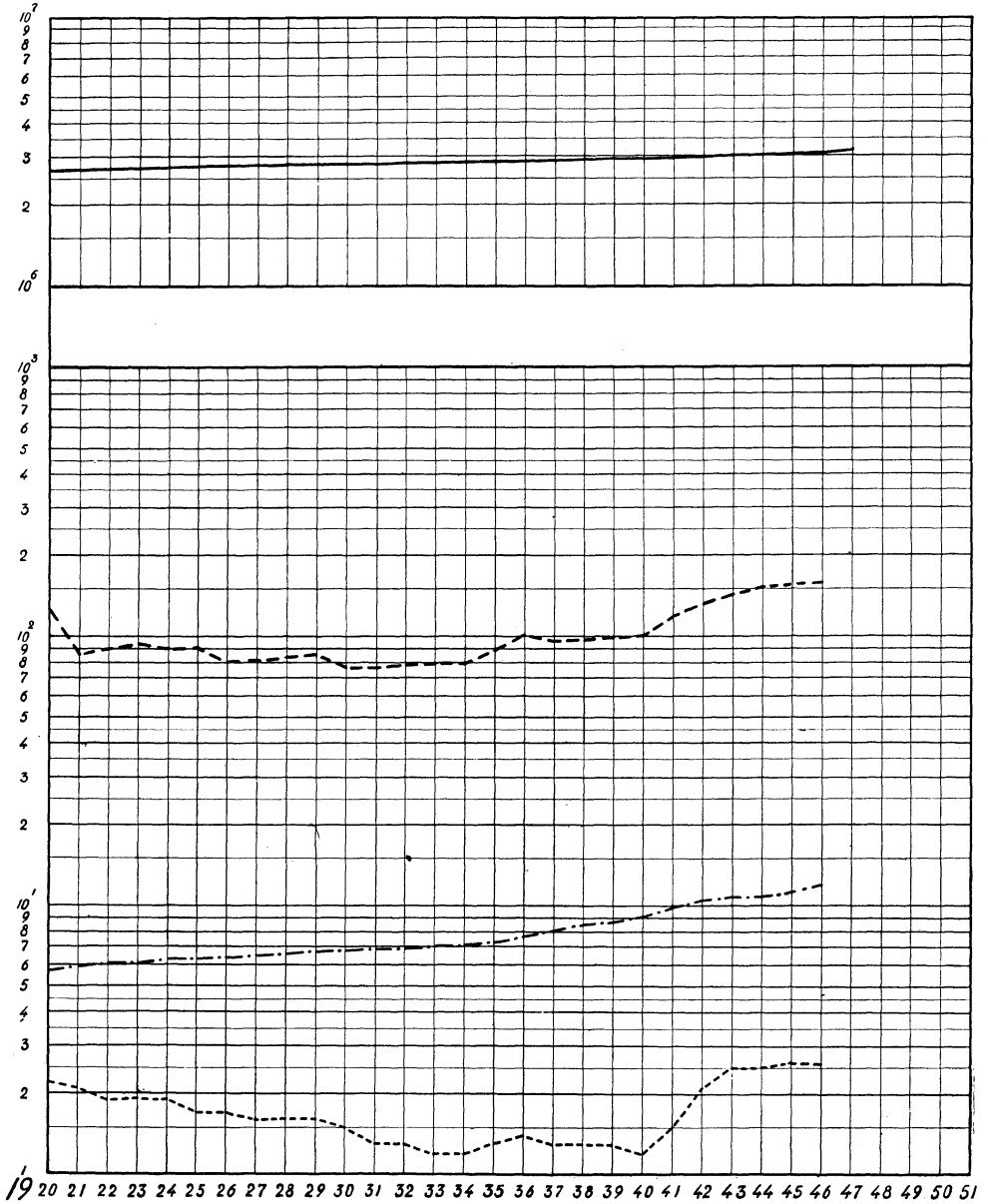
TRAFIKK, APPARAT OG FOLKETAL

- FOLKETAL
- · - ABONNENT APPARAT
- - - LOKAL OG RIKSTELEFONSAMTALER
- · · · · SUM SENDE INNALANDS OG SENDE OG KOMNE UTALANDS TELEGRAM



TRAFIKK OG APPARAT ANDSYNES FOLKETALET

- FOLKETALET
- - - - - SAMTALAR PER INNBYGGJAR
- · · · · TELEGRAM PER INNBYGGJAR
- · - · - TELEFONAPPARAT PER 100 INNBYGGJAR



Norges Offisielle Statistikk, rekke X. (Statistique Officielle de la Norvège, série X.)

Rekke X. Trykt 1948 (forts.)

- Nr. 156. Norges private aksjebanker og sparebanker 1946. (*Statistique des banques privées par actions et des caisses d'épargne.*)
- 157. Norges postverk 1947. (*Statistique postale.*)
- 158. Skolestatistikk 1944—45. (*Instruction publique.*)
- 159. Arbeidslønninger 1946. (*Salaires des ouvriers.*)
- 160. Sunnhetstilstanden og medisinalforholdene 1942—44. (*Rapport sur l'Etat sanitaire et médical.*)
- 161. Jordbruksstatistikk 1947. (*Superficies agricoles et élevage du bétail. Récoltes etc.*)
- 162. Statistisk årbok 1946—48. (*Annuaire statistique de la Norvège.*)
- 163. Syketrygden 1945. (*Assurance-maladie nationale.*)
- 164. Industrierbeidertrygden 1943—45. (*Assurances de l'Etat contre les accidents pour les travailleurs de l'industrie.*)
- 165. Kommunevalgene 1947. (*Elections pour les conseils communaux et municipaux.*)
- 166. Kriminalstatistikk 1945 og 1946. (*Statistique de la criminalité.*)
- 167. Norges kommunale finanser 1943—44. (*Finances des communes.*)
- 168. Kommunenes gjeld og kontantbeholdning m. v. 1947. (*Dette etc des communes.*)
- 169. Syketrygden 1946. (*Assurance-maladie nationale.*)
- 170. Skattestatistikken 1946—47. (*Répartition d'impôts.*)
-

Rekke X. Trykt 1949:

- Nr. 171. Statistisk-økonomisk oversikt over året 1948. (*Aperçu de la situation économique.*)
- 172. Folkemengdens bevegelse 1942—45. (*Mouvement de la population.*)
- 173. Meieribruket i Norge 1947. (*L'industrie laitière de la Norvège.*)
- 174. Forsikringsselskaper 1947. (*Sociétés d'assurances.*)
- 175. Veterinærvesenet 1947. (*Service vétérinaire.*)
- 176. Norges bergverksdrift 1947. (*Mines et usines.*)
- 177. Norges jernbaner 1945—46. (*Chemins de fer norvégiens.*)
- 178. Statistiske Oversikter 1948. (*Résumé rétrospectif.*)
- 179. Sunnhetstilstanden og medisinalforholdene 1945. (*Rapport sur l'Etat sanitaire et médical.*)
- 180. Norges industri 1946. (*Statistique industrielle.*)
- 181. Sinnssykehusenes virksomhet 1943, 1944, 1945. (*Statistique des hospices d'aliénés.*)
- 182. Fagskolestatistikk 1944/45—1946/47. (*Ecoles professionnelles.*)
- 183. Bøndenes bruttoformue og gjeld 1940, 1944 og 1946. (*Fortune et dette des propriétaires.*)
- 184. Telegrafverket 1946—47. (*Télégraphes et téléphones de l'Etat.*)
-

Statistisk Sentralbyrå har dessuten bl. a. gitt ut disse verker:

Statistiske Meddelelser. 12 nr. i året. (*Bulletin mensuel du Bureau Central de Statistique.*)

Månedsoppgaver over vareomsetningen med utlandet. Trykkes månedvis. (*Bulletin mensuel du commerce extérieur.*)

Fortegnelse over Norges Offisielle Statistikk m. v. 1828—31. desember 1920. Kristiania 1889, 1913 og 1922. (*Catalogue de la Statistique Officielle.*)

Statistiske Oversigter 1914. Kristiania 1914. Statistiske Oversikter 1926. Oslo 1926. (*Résumé rétrospectif 1914 et 1926.*)

Alle verker er til salg hos H. A s c h e h o u g & C o., Oslo.

Av følgende årganger av «Statistisk Arbok» og «Norges Handel» er Byråets beholdning meget knapp og Byrådet er takknemlig for å få overlatt enkelte eksemplarer:

Statistisk Arbok samtlige årganger til og med 1943—45.

Norges Handel samtlige årganger til og med 1918, dessuten 1920—23, 1927—1930, 1934—39.

25. april 1949.