

NORGES OFFISIELLE STATISTIKK X. 89.



NORGES POSTVERK

1944

Statistique postale pour l'année 1944

UTGITT AV
ARBEIDSDEPARTEMENTET
POSTSTYRET

OSLO
I KOMMISSJON HOS H. ASCHEHOUG & CO.
1945

Pris kr. 1,50.

Norges Offisielle Statistikk, rekke X.
(Statistique Officielle de la Norvège, série X.)

Rekke X.

Trykt 1943:

- Nr. 53. Sinnssykeasylenes virksomhet 1940. (*Statistique des hospices d'aliénés.*)
 - 54. De spedalske i Norge 1936—40. (*Les lépreux en Norvège.*)
 - 55. Sunnhetstilstanden og medisinalforholdene 1940. (*Rapport sur l'état sanitaire et médical.*)
 - 56. Veterinærvesenet 1941. (*Service vétérinaire.*)
 - 57. Meieribruket i Norge 1941. (*L'industrie laitière de la Norvège.*)
 - 58. Folkemengdens bevegelse 1940. (*Mouvement de la population.*)
 - 59. Norges fiskerier 1941. (*Grandes pêches maritimes.*)
 - 60. Norges kommunale finanser 1939—40. (*Finances des communes.*)
 - 61. Telegrafverket 1941—42. (*Télégraphes et téléphones de l'État.*)
 - 62. Arbeidslønninger i industrien 1940 og 1941. (*Salaires des ouvriers industriels.*)
 - 63. Postverket 1942. (*Statistique postale.*)
 - 64. Skolestatistikk 1940—41. (*Instruction publique.*)
 - 65. Syketrygden 1941. (*Assurance-maladie nationale.*)
 - 66. Skattestatistikken 1942—43. (*Répartition d'impôts.*)
 - 67. Norges industri 1941. (*Statistique industrielle.*)
 - 68. Norges bergverksdrift 1942. (*Mines et usines.*)
 - 69. Trafikkulykker 1939 og 1940. (*Accidents de circulation.*)
-

NORGES OFFISIELLE STATISTIKK X. 89.



NORGES POSTVERK

1944

Statistique postale pour l'année 1944

UTGITT AV
ARBEIDSDEPARTEMENTET
POSTSTYRET

OSLO
I KOMMISJON HOS H. ASCHEHOUG & CO.
1945

For årene 1884—1899, se Norges Offisielle Statistikk, rekke III.
For årene 1900—1904, se rekke IV, seinest nr. 120.
For årene 1905—1912, se rekke V, seinest nr. 204.
For årene 1913—1919, se rekke VI, seinest nr. 180.
For året 1920, se rekke VII, nr. 18.
For året 1921, se rekke VII, nr. 50.
For året 1922, se rekke VII, nr. 87.
For året 1923, se rekke VII, nr. 126.
For året 1924, se rekke VII, nr. 171.
For året 1925, se rekke VII, nr. 197.
For året 1926, se rekke VIII, nr. 27.
For året 1927, se rekke VIII, nr. 61.
For året 1928, se rekke VIII, nr. 95.
For året 1929, se rekke VIII, nr. 126.
For året 1930, se rekke VIII, nr. 159.
For året 1931, se rekke VIII, nr. 187.
For året 1932, se rekke IX, nr. 10.
For året 1933, se rekke IX, nr. 31.
For året 1934, se rekke IX, nr. 56.
For året 1935, se rekke IX, nr. 89.
For året 1936, se rekke IX, nr. 113.
For året 1937, se rekke IX, nr. 141.
For året 1938, se rekke IX, nr. 163.
For året 1939, se rekke IX, nr. 197.
For året 1940, se rekke X, nr. 15.
For året 1941, se rekke X nr. 45.
For året 1942, se rekke X nr. 63.
For året 1943, se rekke X nr. 75.

Innholdsfortegnelse.

	Side
<i>Alfabetisk register til tekstavdelingen</i>	134
Fransk resymé	IV
T e k s t:	
I. Innledning	1
II. Poststeder og postkasser	5
III. Personale og undervisningsvesen	8
IV. Postførsel	19
V. Posttrafikk	22
VI. Økonomiske resultater	46
VII. Postgirotjenesten	57
VIII. Postlov, postoverenskomster og postreglement	59
IX. Poststyret og postdistriktene	62
X. Pensjons- og hjelpekasser	63
XI. Internasjonal poststatistikk	63
T a b e l l e r:	
Tab. 1. Alminnelige og rekommanderte brevpostsendinger, verdibrev, pakker, blad, inkassasjoner og postoppkrav	64
» 2. Postanvisninger, inn- og utbetalingskort og antall innbetalinger til Norsk rikskringkasting	76
» 3. Post til utlandet	86
» 4. Post fra utlandet	88
» 5. De enkelte poststeders frimerkesalg og sendte brevpostmengde	90
» 6. Poststeder og personale etc.	128
» 7. Poststedenes driftsinntekter og driftsutgifter i budsjettåret 1943/44 .	130

Table des matières.

	Page
<i>Résumé français</i>	IV
T e x t e:	
I. Introduction	1
II. Bureaux de poste et boîtes aux lettres	5
III. Personnel et instruction professionnelle	8
IV. Transport des postes	19
V. Mouvement du service des postes	22
VI. Résultats financiers	46
VII. Chèques et virements postaux	57
VIII. Législation postale, conventions et règlement de poste	59
IX. La Direction Générale des Postes et les districts postaux	62
X. Caisses de secours etc.	63
XI. Statistique postale internationale	63

T a b l e a u x :

Tabl. 1. Objets de correspondance ordinaires et recommandés, lettres avec valeur déclarée, colis, journaux, recouvrements et remboursements	64
» 2. Mandats de poste, versements et paiements du service des chèques et virements postaux, et versements au profit de la Société nationale de la Radio	76
» 3. Envois postaux pour l'étranger	86
» 4. Envois postaux de l'étranger	88
» 5. Objets de correspondance expédiés des différents bureaux de poste et produit de la vente des timbres-poste	90
» 6. Bureaux de poste, personnel etc.	128
» 7. Recettes et dépenses budgétées des districts postaux pendant l'exercice 1943/44	130

Résumé.

La forte augmentation qui a eu lieu dans le trafic postal pendant les années de guerre, continua aussi en 1944. Le courrier total monta de 380 millions d'envois en 1943 à 399 millions en 1944, soit 5 ⁰/₀ environ. L'excédent de recettes de l'exploitation du service des postes se montait pour l'exercice de 1943/1944 à 13.8 millions de couronnes, jusqu'à maintenant l'excédent le plus important dans l'histoire du services des postes norvégiennes.

Voir d'ailleurs les tableaux ci-dessous du mouvement postal des 4 dernières années.

La superficie de la Norvège est de 322 598,7 km² dont 308 511,5 km² de superficie terrestre et 14 087,2 km² d'eau douce. Dans la superficie ne sont pas compris Svalbarde, Jan Mayen, Ile Bouvet, Ile Peter Ier.

	1941	1942	1943	1944
<i>Population de la Norvège, en milliers</i>	2 968	1)	1)	1)
Etablissements postaux.				
<i>Nombre total d'établissements postaux</i>	4 534	4 551	4 563	4 586
Dont:				
Bureaux de poste principaux	93	93	93	93
Bureaux de poste secondaires	59	64	65	68
Bureaux de poste secondaires ruraux	3 327	3 345	3 361	3 377
Dépôts de poste	1 055	1 049	1 044	1 048
Nombre d'habitants par établissement postal	655	—	—	—
Nombre de km ² par établissement postal ...	71	71	71	70
<i>Bureaux de poste ambulants</i>	198	203	206	191
Personnel.				
<i>Nombre global du personnel</i>	9 014	9 097	9 200	9 293
Dont:				
1. A la Direction Générale des Postes	119	122	158	185
2. Aux bureaux de poste principaux	2 179	2 221	2 249	2 265
3. Aux bureaux de poste ambulants	338	344	350	352
4. Personnel aux b. et districts ruraux ...	6 378	6 410	6 443	6 491
<i>Moyenne de jours de maladie par fonctionnaire des classes 2 et 3</i>	24,0	29,8	30,7	30,9
Communications postales²⁾.				
	1937	1942	1943	1944
<i>Longueur totale des communications postales Km</i> 153 700 145 200			—	—
Dont:				
Services de chemin de fer »	3 998	4 189	4 197	4 299
Lignes de bateaux à vapeur »	70 200	59 600	—	—
Trajets postaux secondaires } aller »	30 000	32 900	33 500	32 800
Parcours de facteurs ruraux } et »	43 100	43 500	44 100	44 700
Service postal aérien } retour »	6 400	4 900	4 000	4 600
<i>Total des kilomètres parcourus par an,</i> en milliers	35 675	30 020	—	—
Dont:				
Par chemin de fer —»—	7 994	6 933	7 290	7 889
Par les bateaux à vapeur —»—	12 061	7 370	—	—
Par trajets secondaires —»—	7 322	7 305	7 427	7 360
Par les facteurs ruraux —»—	7 730	7 972	8 133	8 255
Par avion —»—	568	440	381	353
Trafic postal.				
	1941	1942	1943	1944
<i>Nombre total des objets postaux,</i> en milliers	352 429	370 814	380 146	398 845
Le nombre total se répartit comme suit:				
Lettres ordinaires —»—	140 338	155 996	162 540	167 613
Cartes postales —»—	10 535	11 630	20 916	19 089
Imprimés —»—	33 485	36 445	37 430	37 687
Papiers d'affaires —»—	326	323	275	280
Echantillons de marchandises —»—	541	553	526	531
Petits paquets —»—	5	2	16	11
Correspondances de service —»—	1 607	1 806	1 745	1 780

¹⁾ Le chiffre ne peut pas être indiqué. ²⁾ La statistique concernant les lignes des bateaux à vapeur n'est établie qu'une fois tous les cinq ans.

VI

		1941	1942	1943	1944
Objets de correspondance recommandés	en milliers	5 082	8 303	11 475	14 193
Lettres avec valeur déclarée	—»—	3 526	3 986	4 119	3 931
Colis ordinaires	—»—	3 951	6 518	9 220	11 089
Colis avec valeur déclarée	—»—	144	263	417	450
Mandats de poste	—»—	7 605	8 251	8 869	8 828
Bulletins de versement	—»—	—	—	190	604
Chèques de paiement	—»—	—	—	72	445
Exemplaires de journaux, par abonnement	—»—	145 284	136 738	122 336	132 314
Dans l'ensemble des objets il y avait en outre :					
Envois à inscrire	—»—	20 308	27 321	34 363	39 540
Envois à taxe locale	—»—	41 050	—	46 700	—
Plis à remettre sans adresse	—»—	6 769	16 690	21 525	15 686
Envois à remettre par exprés	—»—	116	154	179	184
Carnets de chèques p. de voyage (internes)	—»—	69	97	101	115
Chèques p. de voyage, payés	—»—	531	727	853	761
Recouvrements	en milliers	907	871	888	877
Envois contre remboursement	—»—	778	1 107	1 536	1 859
<i>Somme totale des valeurs</i>	en millions	<i>2 595</i>	<i>2 936</i>	<i>3 476</i>	<i>3 491</i>
Dont :					
Les lettres avec valeur déclarée	—»—	1 358	1 431	1 664	1 681
Les colis avec valeur déclarée	—»—	357	560	725	576
Les mandats de poste	—»—	880	945	1 018	1 012
Les bulletins de versement	—»—	—	—	69	222
Montant des recouvrements	—»—	133	136	153	160
Montant des remboursements	—»—	35	42	53	58
<i>Objets postaux par habitant</i>		<i>119</i>	—	—	—
<i>Objets de la poste aux lettres expédiés par habitant</i>		<i>64</i>	—	—	—

Résultats financiers.		1940/41	1941/42	1942/43	1943/44
<i>Total des recettes,</i>	en milliers	<i>41 669</i>	<i>52 914</i>	<i>58 696</i>	<i>64 604</i>
Dont :					
Recettes des taxes perçues	—»—	40 829	51 845	57 495	62 967
Autres recettes	—»—	840	1 069	1 201	1 637
<i>Total des frais</i>	—»—	<i>37 225</i>	<i>43 065</i>	<i>46 862</i>	<i>50 837</i>
Dont :					
Traitements du personnel	—»—	21 590	25 120	27 199	29 646
Frais de transport	—»—	9 181	8 814	10 267	10 814
Autres frais	—»—	6 454	9 131	9 396	10 377
<i>Bénéfice</i>	—»—	<i>4 444</i>	<i>9 849</i>	<i>11 834</i>	<i>13 767</i>

Melding

om Postverkets virksomhet i 1944.

I. Innledning.

Den sterke stigning i *posttrafikken* som har pågått i krigsårene, fortsatte også i 1944. Den samlede postmengde steg fra 380 millioner sendinger i 1943 til 399 millioner i 1944 eller med ca. 5 %. Postverkets driftsoverskudd androg for terminen 1943/44 til 13,8 millioner kroner, det største overskudd hittil i Postverkets historie.

Postsambandet innenriks.

Postførselen med kyst- og lokalruteskip har ikke kunnet opprettholdes helt i samme utstrekning som i 1943. På grunn av krigen har postførselen foregått under vanskelige og ofte farefulle forhold. Mangelen på tonnasje har gjort at posten — særlig til og fra Nord-Norge — er blitt liggende og vente på skipsleilighet.

Hurtigrutene på Nord-Norge har trafikert strekningen Bergen—Trondheim—Tromsø. På strekningen nordenfor Tromsø har postsambandet vært holdt i gang med ishavskøyter.

Under evakueringen av Finnmark fylke og deler av Troms fylke i oktober/november ble de fleste hurtigruteskip og en del lokalskip tatt i bruk som evakueringskip. Posten til og fra Nord-Norge ble i denne tiden sendt fram over Mosjøen som ble anløpt av evakueringskipene foruten av de hurtigruteskipene som opprettholdt farten og hvis ruter ble satt opp på strekningen Mosjøen—Tromsø. Lokaltrafikken måtte i samme tidsrom innskrenkes og ble til dels opprettholdt med motorbåter og motorkuttere. I og med avslutningen av evakueringen av den nordligste delen av Norge opphørte postsambandet med disse distrikter.

Følgende postførende skip er krigsforlist i 1944:

Hurtigruteskipet «Irma» 13 februar, D/S «Brynilen» 14 februar, M/S «Moder II» 6 mai, M/S «Uløy» 7 juli, D/S «Havda» 9 desember og D/S «Masfjord» 3 februar.

Videre forliste D/S «Saude» 13 november som følge av kollisjon med en ubåt og M/B «Rovdehorn» 21 november.

Ved samtlige disse forlis gikk post tapt.

Ved flyngrep på D/S «Framnes» 8 november og D/S «Gula» 14 november oppsto det brann i skipene. Ved brannene gikk en del alminnelig brev- og pakkepost tapt.

Følgende skip har vært utsatt for krigshendinger uten at det er gått nevneverdig post tapt:

M/K «Polarfjell», 7 juni, beskytning, D/S «Christiania», 19 oktober, krigshavari og D/S «Eira» 24 oktober, flyngrep.

Etter de tyske myndigheters bestemmelse måtte det i 1944 foretas ytterligere innskrenkninger i postførselen med jernbaner. Postsendingen med jernbaner måtte likeens delvis omlegges, idet en ble henvist til å ha postekspedisjon i godstog i stedet for i persontog på enkelte strekninger. Dette forhold har ført med seg en seinere postgang med jernbaner.

Fra 1 mai fikk Sørlandsbanen gjennomgående tog Oslo—Stavanger—Oslo, idet banestrekningen Moi—Stavanger ble åpnet for bredt spor. Det er fra samme tid postekspedisjon på strekningen Oslo—Stavanger—Oslo.

Postgangen i bipostrutene og landpostbudrutene har i størstedelen av landet kunnet opprettholdes i det vesentlige som tidligere.

Postføringen med bilruten Kristiansand S—Flekkefjord sluttet den 15 juli 1944. Fra samme tid ble den posten som tidligere ble sendt med bilruten, sendt med Sørlandsbanen.

Postførende luftrute har vært underholdt av Deutsche Luft-hansa i hele året 1944 på strekningen Trondheim—Tromsø. Dessuten har selskapet i tidsrommet 16 mai til 26 september underholdt en postførende forlengelsesrute 1 gang ukentlig fra Tromsø til Billefjord over Alta og Hammerfest.

Fra og med 4 desember 1944 ble det tillatt bare å sende visse nærmere bestemte varesorter i alminnelige postpakker. Vesentlig som følge av mangelen på postposer var det tidligere, fra 15 november 1944, forbudt å sende ilpakker (på enkelte unntagelser nær). Videre var det fra samme dato sterke innskrenkninger i adgangen til å sende verdipakker.

Postsambandet med utlandet.

Ved årets begynnelse hadde Norge postsamband med følgende land og områder i Europa:

Sverige, Danmark, Finnland, Tyskland med Böhmen og Mähren, Generalguvernementet, Ostland, Ukraina, Luxembourg, Elsass-Lothringen, de tidligere belgiske distrikter: Eupen, Malmedy og Moresnet, Nederland, Frankrike (den først besatte delen), de besatte engelske Kanaløyer, Belgia, Spania, Portugal, Bulgaria, Italia (den delen som er besatt av Tyskland), Krain, Kroatia, Kärnten, Romania, San Marino, Slovakia, Steiermark (nedre), Sveits, Tyrkia, Ungarn og Vatikanstaten.

Til Afrika kunne det ved årets begynnelse sendes post til: Asorene, Kanariøyene, Kapverdeøyene, Madeira, spanske og portugisiske besittelser. Til Asia kunne det sendes post til: Jemen, Sauditisk Arabia og asiatisk Tyrkia.

I årets løp er postsambandet med en del land innstilt, slik at Norge ved utgangen av 1944 bare har postsamband med følgende land og områder i Europa:

Sverige, Danmark, Tyskland, Böhmen og Mähren, Generalguvernementet, Ostland, Ukraina, Luxembourg, Elsass-Lothringen, tidligere belgiske distrikter: Eupen, Malmedy og Moresnet, Nederland, Italia (den delen som er besatt av Tyskland), Krain, Kroatia, Kärnten, San Marino, Slovakia, Steiermark (nedre), Sveits, Ungarn og Vatikanstaten.

Feltposten til og fra Finnland opphørte 4 desember 1944. For troppene i Nord-Finnland skulle imidlertid de for feltposten gjeldende bestemmelser med visse unntak fortsatt gjelde.

Med oversjøiske land har en intet postsamband.

Den postførende luftrute Oslo—København—Berlin har vært underholdt hele året, men med innskrenket antall turer pr. uke.

Verdibrev kan sendes til en del européiske land. Maksimumbeløpet er 2000 gullfrancs.

Tjenesten med utenrikske postanvisninger, telegramanvisninger og postinkassasjoner til og fra Norge har vært suspendert. Tjenesten med utenrikske

postoppkrav fra og til Norge har likeens vært suspendert, når unntas at det i det gjensidige sambandet med Danmark og Sverige har vært høve til å hefte oppkrav på pakker og småpakker inntil et beløp som dekker utgiftene til framsendingen, likevel ikke over 25 kroner pr. sending.

Det økonomiske resultat av driften i budsjettåret 1943/44 viser et regnskapsmessig overskudd på kr. 13 767 000, mot et overskudd på kr. 11 834 000 året i forvegen. Inntektene utgjorde 64,6 mill. kr. og utgiftene 50,8 mill. kr., fordelt slik:

	Inntekter			Utgifter	
	Mill. kr.	Pst.		Mill. kr.	Pst.
Frimerkesalg	61,0	95	Lønninger	29,6	58
Bladporto	1,4	2	Postførsel	10,8	21
Andre inntekter....	2,2	3	Andre utgifter	10,4	21
Tilsammen	64,6	100	Tilsammen	50,8	100

I nedennevnte budsjettår har inntektene og utgiftene andratt til i mill. kr.:

	1943/44	1942/43	1941/42	1940/41	1939/40
Inntekter	64,6	58,7	52,9	41,7	36,5
Utgifter	50,8	46,9	43,1	37,2	36,3
Overskudd	13,8	11,8	9,8	4,5	0,2

Utgiftene utgjør i prosent av inntektene:

78,6 %	79,9 %	81,5 %	89,3 %	99,5 %
--------	--------	--------	--------	--------

Postmengden steg i 1944 med 18,7 millioner (4,9 %) til i alt 399 millioner sendinger. Brevposten alene steg med 6,0 millioner (2,5 %). I nedennevnte år stiller postmengden seg slik, angitt i millioner sendinger:

Ar 1944	Ar 1943	Ar 1942	Ar 1941	Ar 1940
399	380	371	352	323

Middeltallet pr. innbygger av samtlige postsendinger utgjorde:

— ¹⁾	— ¹⁾	— ¹⁾	119	109
-----------------	-----------------	-----------------	-----	-----

Postmengden i 1944 fordeler seg slik:

	Antall mill.			Antall mill.	
		Pst.			Pst.
Brevpost	245,1	61,5	Innenrikske	389,9	97,8
Blad	132,3	33,2	Til utlandet	5,1	1,3
Pakker	11,5	2,9	Fra utlandet	3,8	0,9
Postanvisninger ..	8,8	2,2			
Innbetalingskort .	0,6	0,1			
Utbetalingskort ..	0,5	0,1			
Tilsammen	398,8	100,0	Tilsammen	398,8	100,0

Portoen. Det er i 1944 ikke foretatt vesentlige endringer i portosatsene.

Indekstallet for portonivået i 1943/44 er 194, når portosatsene i 1913/14 settes = 100. I forhold til portosatsene i 1938/39 blir indekstallet for 1943/44 = 99.

¹⁾ Kan ikke beregnes f. t. — kfr. tabell A.

Poststeder. Antallet steg i 1944 med 8 til i alt 4 777. Av disse var 93 postkontorer, 68 underpostkontorer, 3 377 poståpnerier, 1 048 brevhus og 191 reisende poststeder. Postkontorene ekspederer 67 % av den samlede sendte brevposten for hele landet, poståpneriene 31 % og postekspedisjonene 2 %.

Personalet. Antallet av stillinger steg med 93 til i alt 9293. Av personalet var 185 ansatt i Poststyret og i Postverkets revisjonskontor, 2 617 ved postkontorene og de reisende poststeder og 6 491 i distriktene (4 447 styrere av poståpnerier og brevhus m. v. og 2 044 landpostbud).

Nye foranstaltninger m. v.

Fra 1 februar 1944 ble navnet på Arbeidsdepartementet endret til Trafikkdepartementet.

Fra 1 juli 1944 er reglene for bruk av tjenestemerker til kommunenes post blitt de samme som for statens post.

Alle tjenestemerker til kommunenes post må kjøpes på poststedene mot kontant betaling, da det for terminen 1944/45 ikke er bevilget noen fri tjenestemerkekvote for kommunene.

Med trafikkdepartementets samtykke er det bestemt at anmerkninger på tjenestemennenes rulleblad om ordenstraffer i alminnelighet skal strykes etter et tidsrom av 10 år, og anmerkninger om advarsler og irettesettelser etter 5 år.

Poststyret har ved flere høve uttrykt sin takk og erkjentlighet overfor posttjenestemenn som under tjenesten har utvist mot og beslutsomhet for å redde verdier for Postverket. De omhandlede tjenestemenn er av Trafikkdepartementet tilstått pengebeløp som uttrykk for denne erkjentlighet.

Næringsdepartementets søknadskort for rasjonerte varer er i 1944 solgt ved poststedene for følgende varesorter: 1. Utstyr, 2. Nytt skotøy, 3. Såing av skotøy, 4. Utstyrsvarer for nystifting av hjem, 5. Arbeidsklær, 6. Sykler, 7. Sykkelgummi. Se ellers tabell side 55.

I 1943 tok Postverket — etter henstilling fra Innenriksdepartementet — på seg trykking og salg av blanketten for søknad om offentlig stilling. Fra 1 juni 1944 har Postverket — etter henstilling fra Næringsdepartementet — også tatt på seg trykking og salg av 3 søknadskjemaer for importlisens.

Etter Poststyrets bestemmelse tok Postverket med en enkelt unntagelse ikke mot trykksaker og vareprøver til postsending i desember måned 1944.

Finansdepartementet har gått med på at det av Postverkets driftsoverskudd for terminen 1943/44 avsettes ekstraordinært kr. 5 000 000 til bruk etter krigen til fornying og ekstraordinært vedlikehold av Postverkets faste eiendommer, biler og materiell.

Finansdepartementet har videre samtykket i at det av driftsoverskuddet for 1943/44 settes av kr. 5 000 000 til dekning av tap på verdipapirer kjøpt inn for postgiroens midler og tap som måtte oppstå på postgirokontiene.

Etter bombing med etterfølgende brann måtte postkontorene i Vadsø og Vardø i august 1944 evakuere til nærliggende steder. Seinere, i tiden oktober/november 1944, ble Finnmark fylke og deler av Troms fylke evakuert. Etter evakueringen er postsambandet med disse distriktene opphørt.

Omdiringer i lønnsregulativer m. v. og ide internasjonale overenskomster viser en til avsnitt III, side 14 og avsnitt VIII, side 59.

II. Poststeder og postkasser.

A. Poststeder.

Antallet av poststeder de to siste årene går fram av følgende oversikt:

Faste:	Stigning			
	Ar 1944	Ar 1943	1944	1921/1944
	Antall	Antall	Antall	Antall
Postkontorer	93	93	—	÷ 15
Underkontorer av 1 klasse ...	46	42	4	22
Underkontorer av 2 klasse ...	22	23	÷ 1	7
Poståpnerier	3 377	3 361	16	255
Brevhus	1 048	1 044	4	409
Tilsammen ...	4 586	4 563	23	678
Reisende ¹⁾ :				
På jernbaner	60	59	1	÷ 6
På dampskip	131	147	÷ 16	÷ 20
Tilsammen	191	206	÷ 15	÷ 26
I alt	4 777	4 769	8	652

Om poststedenes fordeling på de forskjellige postdistriktene viser en tabell 6.

Det er i 1944 opprettet 6 underpostkontor av 1ste klasse, nemlig: Bergen — Kronstad, Brumunddal, Finnsnes, Lysaker, Vikersund og Ørstavik.

2 underkontor av 1ste klasse, Andselv og Bergen — Nordnes er nedlagt. Likeledes underkontoret av 2den klasse, Bergen — Nøstet.

Av poståpnerier er det i årets løp opprettet følgende: Andselv, Annfinnslett, Audnedal stasjon, Aunfoss, Bekkestua, Bybrua, Eikjedalsgrend, Fale, Fiansvingen, Frolands verk, Godfjell, Hamnvågnes, Hellandsberg, Ivarrud, Kavåsen, Klemetsrud, Kvannkjosen, Langvågpollen, Lommedalen, Marnardal, Skarsfjord, Slåttholmen, Sollihøgda, Sjusjøens Høgfjellshotell, Tilrem, Tranndal og Asreppen.

Følgende poståpnerier er nedlagt: Bergen — Kronstad, Brumunddal, Finnsnes, Florvåg, Gausdal Høgfjellshotell, Lysaker, Oldevatn, Sklinna, Veslbu, Vikersund og Ørstavik.

Brevhusenes antall er gått ned med 4.

Ingen feltpoststeder var i virksomhet i årets løp.

Kombinasjon av poståpnerier med jernbane- og rikstelefonstasjoner og med dampskipsekspedisjoner. Ved utgangen av 1944 var kombinasjon kommet i stand på i alt 876 steder mot på 926 steder året før. 244 poståpnerier var kombinert med jernbanestasjoner, 382²⁾

¹⁾ Under reisende poststeder er oppført det samlede antall reisende poststeder med særskilt littera — på henholdsvis jernbaner og dampskip (konduktør- og styrmannsposter er ikke regnet med).

²⁾ De nevnte 382 kombinasjonene fordeler seg slik:

Poståpnerier ansatt som telefonstyrere og telefonstyrere ansatt som poståpnerier	316
Telegrafverket overtatt poståpnerier	31
Postverket overtatt rikstelefon- og filialstasjoner	35
Tilsammen ..	382

Tallene gjelder bare kombinasjon etter de nye reglene. Eldre kombinasjoner er ikke regnet med.

poståpnerier med rikstelefonstasjoner m. v. og 250 poståpnerier med dampskips-ekspeidiser.

I teksttabelle A er tatt inn en oversikt for årene 1880—1944 over folkemengden, antallet av faste poststeder og over det gjennomsnittlige antall innbyggere og km² pr. poststed.

Tabell A. Folkemengde, faste poststeder, antall innbyggere og km² pr. poststed ved utgangen av årene 1880—1944.

År	Folkemengde		Faste poststeder		Innbyggere pr. poststed		Km ² pr. poststed	
	Antall	5-årlig stigning	Antall	5-årlig stigning	Antall	5-årlig nedgang	Antall	5-årlig nedgang
		Pst.		Pst.		Pst.		Pst.
1880	1 923 283		920		2 091		351	
		1,5		20,1		15,5		16,5
1885	1 951 429		1 105		1 766		293	
		2,7		31,7		22,0		24,2
1890	2 004 102		1 455		1 377		222	
		4,7		27,8		18,1		21,2
1895	2 097 328		1 859		1 128		175	
		6,9		30,0		17,6		23,2
1900	2 242 995		2 413		930		134	
		3,1		17,2		12,0		14,9
1905	2 313 549		2 829		818		114	
		3,3		17,6		12,2		14,9
1910	2 390 402		3 328		718		97	
		5,0		8,9		3,5		8,2
1915	2 509 263		3 623		693		89	
		5,7		7,4		1,6		6,7
1920	2 653 054		3 890		682		83	
		3,9		2,5		÷1,3		2,4
1925	2 755 331		3 989		691		81	
		2,2		3,9		1,7		3,7
1930	2 815 164		4 144		679		78	
		2,4		3,6		1,1		3,8
1935	2 881 514		4 294		671		75	
		2,4		5,4		2,8		5,3
1940	2 952 000		4 527		652		71	
1941	2 968 000	—	4 534	—	655	—	71	—
1942	— ¹⁾	—	4 551	—	— ¹⁾	—	71	—
1943	— ¹⁾	—	4 563	—	— ¹⁾	—	71	—
1944	— ¹⁾	—	4 586	—	— ¹⁾	—	70	—

¹⁾ Tallet kan ikke beregnes f. t.

Texttabelle B inneholder oppgave over hvorledes de faste poststedene fordeler seg på de forskjellige fylkene, og over det gjennomsnittlige antall km² og innbyggere pr. poststed i de enkelte fylkene. I oppgaven er videre tatt med det

samlede antall av sendte alminnelige brevpostsendinger fylkesvis i 1944 og det gjennomsnittlige antall pr. innbygger av slike postsendinger i de forskjellige fylkene.

Tabell B. Areal, folkemengde og antall faste poststeder m. v. i de forskjellige fylkene ved utgangen av året 1944.

Fylker	Flateinnhold i km. ² Samlet landareal	Folkemengde pr. 1/12 1930		Postkontorer og underk. I	Underkontorer II og poståpnerier	Brevhus	Faste poststeder i alt	Middeltall pr. poststed av		Sendt alm. brevpost	
		i alt	pr. km. ² landareal					landarealet i km. ²	innbyggertallet	i alt	gj.snittl. pr. innb.
1. Østfold	3 896,7	167 030	42,9	8	67	20	95	41	1 758	8 201 600	49
2. Akershus . . .	5 008,9	236 939	47,3	10	133	34	177	28	1 339	9 260 900	39
3. Oslo	16,1	253 124	15 761,1	13	—	—	13	1,2	19 471	63 959 400	253
4. Hedmark . . .	26 272,3	157 942	6,0	6	162	29	197	133	802	9 982 900	63
5. Opland	23 709,1	137 710	5,8	3	157	80	240	99	574	8 859 500	64
6. Buskerud . . .	13 990,5	143 073	10,2	8	115	27	150	93	954	9 203 500	64
7. Vestfold . . .	2 258,1	134 107	59,4	7	65	28	100	23	1 341	6 935 000	52
8. Telemark . . .	14 068,1	127 754	9,1	8	142	60	210	67	608	7 347 300	58
9. Aust-Agder . .	8 756,4	73 816	8,4	5	96	17	118	74	626	4 279 600	58
10. Vest-Agder . .	6 844,5	81 233	11,9	4	87	22	113	61	719	5 803 200	71
11. Rogaland . .	8 721,0	173 258	19,9	9	178	97	284	31	610	11 053 700	64
12. Hordaland . .	15 080,4	164 376	10,9	6	414	148	568	27	289	7 854 900	48
13. Bergen	35,1	98 303	2 798,2	4	5	1	10	4	9 830	15 282 900	155
14. Sogn og Fjordane	17 824,6	91 808	5,2	8	238	97	343	52	238	5 188 600	57
15. Møre og Romsdal	14 655,4	165 064	11,3	6	305	98	409	33	404	8 705 100	53
16. S. Trøndelag .	17 949,7	174 946	9,7	6	207	66	279	64	627	11 561 200	66
17. N. Trøndelag .	21 029,3	96 016	4,6	6	162	42	210	100	457	5 274 500	55
18. Nordland . . .	36 148,3	186 920	5,2	13	465	95	573	63	326	11 565 900	62
19. Troms	25 339,9	97 467	3,8	3	223	46	272	93	358	6 209 000	64
20. Finnmark . . .	46 907,1	53 308	1,1	6	177	40	223	210	239	2 831 300	53
Svalbard	—	—	—	—	1	1	2	—	—	—	—
Postekspedisjonene	—	—	—	—	—	—	—	—	—	4 854 000	—
Hele landet	308 511,5	2 814 194	9,1	139	3 399	1 048	4 586	67	613	224 214 000	80

B. Postkasser.

Tallet på postkasser til bruk for publikum stiller seg slik i de fem siste årene:

Ar 1944	Ar 1943	Ar 1942	Ar 1941	Ar 1940
8 571	8 518	8 415	8 330	8 274

III. Personale og undervisningsvesen.

A. Personale i Poststyret og i Postverkets revisjonskontor.

Ved utgangen av 1944 var det samlede antall funksjonærer i Poststyret og i Postverkets revisjonskontor 185. Av disse var 97 kvinner.

Personalets fordeling på de forskjellige kontorer.

	Personale, ikke tilknyttet noe bestemt kontor	Trafikkavdeling	1ste postadm. kontor	2net. postadm. kontor	3dje postadm. kontor	Regnskapsavdeling	Intendanturkontor	Postgirokontor	Regnskapskontor	Statistikkkontor	Tilsammen	Postverkets revisjonskontor	I alt
Postdirektør	1	—	—	—	—	—	—	—	—	—	1	—	1
Fagsjefer	—	1	—	—	—	1	—	—	—	—	2	—	2
Byråsjefer	—	—	1	1	2	—	1	1	1	1	8	1	9
Postinspektører .	—	—	1	—	—	3	—	—	—	—	4	—	4
Kontrollsjef	—	—	—	—	—	—	—	—	—	—	—	1	1
Hovedkasserer . .	—	—	—	—	—	—	—	—	1	—	1	—	1
Hovedbokholder	—	—	—	—	—	—	—	—	1	—	1	—	1
Frimerkeforvalter	—	—	—	—	—	1	—	—	—	—	1	—	1
Undervisningsleder	—	—	—	—	1	—	—	—	—	—	1	—	1
Sekretærer I	1	—	3	3	7	—	1	3	4	—	22	13	35
—»— II	—	—	2	2	1	—	3	1	2	1	12	3	15
Fullmektiger	—	—	—	—	1	—	—	—	—	—	1	1	12
Assistenten I	—	1	2	1	2	2	2	4	5	3	22	1	23
—»— II	—	—	1	1	5	—	2	42	—	—	51	19	70
Postekspeditører	—	—	—	—	—	—	1	—	—	—	1	—	1
Bud	2	—	—	—	—	—	—	—	—	—	2	—	2
Frimerkekontrollører .	—	—	—	—	—	3	—	—	—	—	3	—	3
Andre funksjonærer	—	—	—	—	—	—	3	—	—	—	3	—	3
I alt	4	2	10	8	19	10	13	51	14	5	136	49	185

B. Postdistriktenes tjenestemenn.

I teksttabelle E er tatt inn oppgave over antallet av funksjonærer og stillinger i Postverket ved utgangen av året 1944.

Om personalets fordeling på de forskjellige postdistriktene viser en til tabell 6.

Det samlede antall stillinger ved poststedene var ved utgangen av 1944 9 108. Av disse var 2 617 ved postkontorene og de reisende poststedene, og 6 491 i landdistriktene (poståpnere og landpostbud m. v.). Siden utgangen av forrige år er antallet av stillinger steget med 66. Antallet ved postkontorene og de reisende poststedene er steget med 18 og i distriktene med 48.

Texttabelle F inneholder oppgave over avgangen av personale i 1944 som følge av dødsfall, avskjed etter oppnådd aldersgrense eller av andre grunner. Den samlede avgangen stiller seg slik for de fem siste årene:

Ar 1944	Ar 1943	Ar 1942	Ar 1941	Ar 1940
294	321	275	266	207

Sykestatistikk.

Teksttabell C inneholder oppgave over antall sykemeldinger og antall sykedager i de forskjellige gruppene med fordeling på lange og korte sykefravær. Teksttabell D inneholder en fordeling av sykedagene på de forskjellige personal- og aldersgruppene.

Det er bare regnet med sykefravær med lønn. Søn- og helgedager som faller i sykefraværet er regnet som sykedager. Fravær i inntil 3 måneder på grunn av svangerskap er ikke tatt med.

Det gjennomsnittlige antallet av sykedager pr. funksjonær er fra 1943 regnet ut etter antall funksjonærer ved slutten av året mot før etter antall stillinger. (For reservepersonalet er beregnet det gjennomsnittlige antall funksjonærer i året).

Enn videre har en fra samme tid tatt med personalet i Poststyret og i Postverkets revisjonskontor og den delen av reservepersonalet som har rett til lønn under sykdom. Derimot har en sløffet de privat antatte bud som ikke kommer inn under lønnsoverenskomsten for disse.

Sykedagenes prosentvise fordeling på årets måneder i 1943 og 1944 stiller seg som følger:

	Post- styret	Kontor- pers.	Reise- pers.	Bud- og transp. pers.	Fast resv. pers.	Hele pers. tilsammen
	Pst.	Pst.	Pst.	Pst.	Pst.	Pst.
Januar	9,4	10,8	11,0	10,1	11,2	10,4
Februar	9,3	10,1	9,1	11,0	8,8	10,3
Mars	9,3	11,5	9,1	10,1	8,2	10,3
April	6,8	10,1	9,6	9,5	9,4	9,6
Mai	7,0	8,5	9,7	8,2	8,4	8,3
Juni	7,1	7,0	9,4	7,4	7,5	7,4
Juli	8,0	6,1	8,3	6,2	7,3	6,5
August	7,1	5,7	5,1	6,1	7,5	6,1
September	8,7	6,5	5,7	8,0	9,0	7,5
Oktober	9,4	7,6	6,5	9,1	8,5	8,4
November	8,1	8,0	7,9	8,6	6,9	8,2
Desember	9,8	8,1	8,6	5,7	7,3	7,0
	100,0	100,0	100,0	100,0	100,0	100,0

Sykeutgiftene var i alt kr. 800 000, dvs. kr. 270 pr. funksjonær. For 1943, 1942 og 1941 var sykeutgiftene henholdsvis kr. 750 000, kr. 652 000 og kr. 455 000.

Med samtykke av Sosialdepartementet ble søn- og helgedagstjenesten for de reisende posttjenestemenn ordnet slik:

a. tjenestemenn ved postekspedisjon på jernbanene får fri gjennomsnittlig hver annen søn- og helgedag i løpet av tjenesteperioden.

b. tjenestemenn ved postekspedisjon på skip får fri gjennomsnittlig hver tredje søn- og helgedag i løpet av tjenesteperioden.

Fra 1 juni 1944 kan fast ansatte posttjenestemenn (derunder reservepostekspeditører), postelever og aspiranter ved beordring til reisetjeneste ved fremmed sted tilstås differansen mellom den reisegodtgjørelsen de oppbærer og det beordringstillegget som tilstås funksjonærer i kontortjenesten dersom beordringstillegget ville ha vært høyere enn reisegodtgjørelsen.

Når sammenhengende stedfortredertjeneste etter para-

Tabell C. Syke-

1 Grupper	2	3	4	5	6	7	8	9	10
	Antall funksjonærer			Antall sykemeldinger			Antall sykedager		
	M	K	Tils.	M	K	Tils.	M	K	Tils.
I. Poststyret og Postverkets revisjonskontor	82	95	177	106	355	461	1 663	3 271	4 934
II. Kontorpersonalet:									
2. Postmestere	85	1	86	39	-	39	1 312	-	1 312
3. Avdelingsjefer og postfullmektiger I	78	-	78	61	-	61	1 380	-	1 380
4. Postfullmektiger II	238	20	258	286	21	307	5 265	703	5 968
5. Postekspeditører og kontorassistenter	433	202	635	592	354	946	10 494	9 272	19 766
Kontorpersonalet tilsammen	834	223	1 057	978	375	1 353	18 451	9 975	28 426
III. Budpersonalet:									
6. Pengebrevbud, vaktm. m.fl.	89	-	89	150	-	150	3 344	-	3 344
7. Budformenn	117	-	117	210	-	210	5 047	-	5 047
8. Postbud	665	5	670	1 423	5	1 428	25 350	91	25 441
9. Privat antatte bud	34	2	36	39	1	40	991	56	1 047
Budpersonalet tilsammen ...	905	7	912	1 822	6	1 828	34 732	147	34 879
IV. Transportpersonalet:									
10. Sjåførere og ledsagere	163	-	163	341	-	341	6 823	-	6 823
Bud- og transportpersonalet tilsammen	1 068	7	1 075	2 163	6	2 169	41 555	147	41 702
V. Reisepersonalet:									
11. Postfullmektiger II	37	-	37	24	-	24	995	-	995
12. Postekspeditører og ledsag.	290	-	290	230	-	230	4 899	-	4 899
Reisepersonalet tilsammen	327	-	327	254	-	254	5 894	-	5 894
Sum av gruppene II.—V. .	2 229	230	2 459	3 395	381	3 776	65 900	10 122	76 022
VI. Reservepersonalet:									
13. Reservepostekspeditører, postelever og aspiranter ...	219	57	276	225	64	289	3 761	1 361	5 122
14. Reservepostbud og approberte reservebud	44	-	44	112	-	112	2 018	-	2 018
Reservepersonalet tilsam.	263	57	320	337	64	401	5 779	1 361	7 140
I alt i 1944	2 574	382	2 956	3 838	800	4 638	73 342	14 754	88 096
Tilsv. tall i 1943	2 545	345	3 890	3 464	663	4 127	68 355	13 709	82 064

1) Minst 90 dagers sammenhengende sykefravær i kalenderåret. 2) fra 1 til og med 6 dagers syke-

statistikk for 1944.

11	12	13	14	15	16	17	18	19	20	21	22	23	24	25	26	27	28
Av sykedagene utgjør						Gjennomsnittlig antall sykedager pr. funksjonær											
lange syke- fravær ¹⁾ o/o			korte syke- fravær ²⁾ o/o			1944			1943			1942			1941		
M	K	Tils.	M	K	Tils.	M	K	Tils.	M	K	Tils.	M	K	Tils.	M	K	Tils.
58,1	24,4	35,8	10,6	19,2	16,3	20,3	34,4	27,9	14,0	24,4	18,9	-	-	-	-	-	-
39,7	-	39,7	2,9	-	2,9	15,4	-	15,3	22,1	-	21,9	-	-	-	-	-	-
28,0	-	28,0	3,6	-	3,6	17,7	-	17,7	14,8	-	14,6	-	-	-	-	-	-
27,8	61,3	31,8	6,2	1,6	5,7	22,1	35,2	23,1	20,2	56,0	22,9	-	-	-	-	-	-
25,0	53,0	38,1	5,8	3,1	4,5	24,2	45,9	31,1	23,1	46,8	30,8	-	-	-	-	-	-
27,1	53,6	36,4	5,5	3,0	4,6	22,1	44,7	26,9	21,3	47,2	26,9	23,7	38,9	26,9	-	-	22,0
37,9	-	37,9	3,7	-	3,7	37,6	-	37,6	29,5	-	29,5	-	-	-	-	-	-
30,2	-	30,2	2,9	-	2,9	43,1	-	43,1	42,3	-	42,3	-	-	-	-	-	-
23,7	-	23,6	5,4	-	5,4	38,1	18,2	38,0	40,6	18,8	40,4	-	-	-	-	-	-
60,8	-	57,6	4,4	-	4,2	29,1	28,0	29,1	15,5	41,0	16,9	-	-	-	-	-	-
27,1	-	27,0	4,9	-	4,9	38,4	21,0	38,2	38,7	25,1	38,6	-	-	-	-	-	-
29,6	-	29,6	4,7	-	4,7	41,9	-	41,9	39,5	-	39,5	-	-	-	-	-	-
27,5	-	27,4	4,8	-	4,8	38,9	21,0	38,8	38,9	25,1	38,8	37,1	42,2	37,1	-	-	30,1
68,3	-	68,3	1,4	-	1,4	26,9	-	26,9	18,4	-	18,4	-	-	-	-	-	-
21,4	-	21,4	6,5	-	6,5	16,9	-	16,9	16,7	-	16,7	-	-	-	-	-	-
29,3	-	29,3	5,7	-	5,7	18,0	-	18,0	16,9	-	16,9	14,8	-	14,8	11,4	-	11,4
27,5	52,8	30,9	5,1	3,0	4,8	29,6	44,0	30,9	28,9	46,5	30,7	28,7	39,1	29,8	23,1	31,8	24,0
25,1	35,8	27,9	6,2	3,7	5,5	17,2	23,9	18,6	10,6	26,4	12,9	-	-	-	-	-	-
23,8	-	23,8	5,2	-	5,2	45,9	-	45,9	24,3	-	24,3	-	-	-	-	-	-
24,6	35,8	26,8	5,8	3,7	5,4	22,0	23,9	22,3	13,9	26,4	15,4	-	-	-	-	-	-
28,0	44,9	30,8	5,3	6,6	5,5	28,5	38,6	29,8	26,9	39,7	28,4	-	-	-	-	-	-
25,9	35,4	27,5	4,5	5,3	4,6	26,9	39,7	28,4	-	-	-	-	-	-	-	-	-

fravær.

Tabell D. Sykedagenes fordeling på de

Grupper	Funksjonærer i samtlige aldersgrupper				Alder til og med 29 år				Alder	
	Antall funksjonærer	Derav sykemeldt %	Antall sykedager	Sykedager pr. funksjonær	Antall funksjonærer	Derav sykemeldt %	Antall sykedager	Sykedager pr. funksjonær	Antall funksjonærer	Derav sykemeldt %
I. Poststyret og Postverkets revisjonskontor	177	76,8	4 934	27,9	68	92,7	1 842	27,1	22	77,5
II. Kontorpersonalet:										
Menn:										
2. Postmestre	85	27,1	1 312	15,4	—	—	—	—	—	—
3. Avd.sjefer og pstfm. I	78	53,8	1 380	17,7	—	—	—	—	—	—
4. Postfullmektiger II	238	61,3	5 265	22,1	2	—	—	—	3	33,3
5. Posteksp. og kontorass.	433	65,1	10 494	24,2	47	61,7	733	15,6	48	70,8
Kvinner:										
6. Postmestre, postfullm., posteksp. og kontorass.	223	74,4	9 975	44,7	15	66,7	377	25,1	17	76,5
Kontorpersonalet tils.	1 057	62,3	28 426	26,9	64	60,9	1 110	17,4	68	70,6
III. Budpersonalet:										
Menn:										
7. Pengebrevbud, vaktmenn m. fl.	89	75,3	3 344	37,6	—	—	—	—	4	100,0
8. Budformenn	117	74,4	5 047	43,1	—	—	—	—	—	—
9. Postbud	665	77,0	25 350	38,1	43	79,1	1 013	23,5	213	77,5
10. Privat antatte bud	34	52,9	991	29,1	16	37,5	158	9,9	13	69,7
Kvinner:										
11. Postbud og privat antatte bud	7	42,9	147	21,0	—	—	—	—	3	66,7
Budpersonalet tils.	912	75,3	34 879	38,2	59	67,8	1 171	19,8	233	77,3
IV. Transportpersonalet:										
12. Sjåførere og ledsagere	163	81,6	6 823	41,9	1	100,0	72	72,0	21	81,0
Bud- og transportpersonalet tilsammen	1 075	76,3	41 702	38,8	60	68,3	1 243	20,7	254	77,6
V. Reisepersonalet:										
13. Postfullmektiger II	37	43,2	995	26,9	—	—	—	—	—	—
14. Posteksp. og ledsagere	290	50,0	4 899	16,9	11	45,5	101	9,9	16	62,5
Reisepersonalet tils.	327	49,2	5 894	18,0	11	45,5	101	9,9	16	62,5
Sum gruppene II—V	2 459	66,7	76 022	30,9	135	63,0	2 454	18,2	338	75,4
VI. Reservepersonalet:										
15. Reservepostekspeditør., postelever og aspiranter	276	56,2	5 122	18,6	247	58,3	4 630	18,7	22	45,5
16. Reservepostbud og ap- proberte reservebud	44	72,7	2 018	45,9	15	80,0	855	57,0	25	64,0
Reservepersonalet tils.	320	58,4	7 140	22,3	262	59,5	5 485	20,9	47	55,3
I alt for 1944	2 956	66,3	88 096	29,8	465	65,2	9 781	21,0	407	73,2
Tilsv. tall for 1943	2 890	64,7	82 064	28,4	390	57,4	5 922	15,2	458	71,4

forskjellige personal- og aldersgrupper.

30—39 år		Alder 40—49 år				Alder 50—59 år				Alder 60—69 år			
Antall syke-dager	Syke-dager pr. funksjonær	Antall funksjonærer	Derav syke-meldt %	Antall syke-dager	Syke-dager pr. funksjonær	Antall funksjonærer	Derav syke-meldt %	Antall syke-dager	Syke-dager pr. funksjonær	Antall funksjonærer	Derav syke-meldt %	Antall syke-dager	Syke-dager pr. funksjonær
756	34,4	44	65,9	1 100	25,0	29	55,2	323	11,1	14	71,4	913	65,2
—	—	10	30,0	80	8,0	23	17,4	233	10,1	52	30,8	999	19,2
—	—	7	57,1	37	5,3	26	38,5	262	10,1	45	62,2	1 081	24,0
1	0,3	94	64,9	1 622	17,2	124	59,7	3 161	25,5	15	66,7	481	32,1
1 302	27,1	203	65,5	4 430	21,8	95	60,0	2 497	26,3	40	72,5	1 532	38,3
1 298	76,4	171	73,7	7 230	42,3	16	81,3	916	57,3	4	100,0	154	38,5
2 601	38,3	485	67,4	13 399	27,6	284	55,6	7 069	24,9	156	55,8	4 247	27,2
93	23,3	28	75,0	814	29,1	35	71,4	1 365	39,0	22	77,3	1 072	48,7
—	—	69	75,4	3 354	48,6	42	71,4	1 296	30,9	6	83,3	397	66,2
7 706	36,2	338	76,0	14 066	41,6	51	80,4	1 961	38,5	20	75,0	604	30,2
728	56,0	5	60,0	105	21,0	—	—	—	—	—	—	—	—
95	31,7	1	—	—	—	3	33,3	52	17,3	—	—	—	—
8 622	37,0	441	75,5	18 339	41,6	131	74,0	4 674	35,7	48	77,1	2 073	43,2
1 086	51,7	92	82,6	3 774	41,0	36	77,8	1 431	39,8	13	84,6	460	35,4
9 708	38,2	533	76,7	22 113	41,5	167	74,9	6 105	36,6	61	78,7	2 533	41,5
—	—	—	—	—	—	20	45,0	349	17,5	17	41,2	646	38,0
337	21,1	168	48,8	2 231	13,3	65	47,7	1 119	17,2	30	56,7	1 111	37,0
337	21,1	168	48,8	2 231	13,3	85	47,1	1 468	17,3	47	51,1	1 757	37,4
12 646	37,4	1 186	69,0	37 743	31,8	536	60,3	14 642	27,3	264	60,2	8 537	32,3
478	21,7	5	20,0	14	2,8	2	—	—	—	—	—	—	—
845	33,8	4	100,0	318	79,5	—	—	—	—	—	—	—	—
1 323	28,1	9	55,6	332	36,9	2	—	—	—	—	—	—	—
14 725	36,2	1 239	68,4	39 175	31,6	567	59,8	14 965	26,4	278	60,8	9 450	34,0
13 752	30,0	1 260	68,7	39 797	31,6	505	60,8	14 625	29,0	277	52,7	7 968	28,8

graf 13 i Tjenestemannsloven begynner i et kalenderår og fortsetter i neste kalenderår, skal fra 1 januar 1944 den høyere stillings lønn betales for hele den tid stedfortredertjenesten varer, med fradrag av 2 måneder.

Med samtykke av Finansdepartementet ble det bestemt at landpostbud som er lønt etter landpostbudregulativets punkt 1 og som er offentlige tjenestemenn etter någjeldende regulativ (grunnlønn minst kr. 1260) skal beholde uforandret lønnsansiennitet ved ansettelse som bypostbud.

Kontorpersonale som har kortere arbeidstid enn 48 timer i uken, men som etter tjenestelisten har plikt til å arbeide i inntil 48 timer før overtid kan beregnes, fikk fra 1 november 1944 overtidsbetaling for alt beordret ekstra oppmøte på fritiden.

Feriene i 1944 ble for embets- og tjenestemenn i Finnmark fylke forlenget med en uke. For øvrig ble i tjenestegrener hvor ferien har en varighet av 3 uker eller mindre, gitt fri 3 dager ekstra til matauk.

Fra oktober 1944 ble det tilstått privatvikarer i Postverket ferie etter samme regler som gjelder for dagarbeidere.

Ved beregning av ferie for approberte reservebud, registrerte leiebud og dagarbeidere kan arbeidervernlovens bestemmelser legges til grunn dersom dette i enkelte tilfelle vil være gunstigere for dem.

I budsjettåret 1944/45 er med Finansdepartementets samtykke anvendt kr. 6000 til omgruppering av en del postmesterstillinger.

Det ble gitt de fast ansatte funksjonærer anledning til å ta opp inntil en måneds forskuddslønn til innkjøp av brensel, poteter m. v.

Fra 1 september 1944 ble det midlertidige tillegg til kostgodtgjørelsen og nattillegget i Regulativet for offentlige tjenestemenns skyss- og kostgodtgjørelse forhøyet fra 30 til 50 %.

Fra 1 september 1944 ble det midlertidige tillegg til reisegodtgjørelsen til postmenn ved jernbanepostekspedisjonene forhøyd fra 70 til 95 % og maksimums- og minimumsbeløpet til henholdsvis kr. 117,— og kr. 78,—.

Til forliste (også krigsforliste) postfolk på dampskip, eventuelt deres etterlatte, skal det betales erstatning for eiendeler som er gått tapt ved forliset, etter samme regler som vedkommende dampskipselskap benytter for sine folk (1. styrmann og 1. maskinisten).

Det tidsrom da overtidsarbeid honoreres etter forhøyde satser ble under jule- og nyttårstrafikken 1944/45 utvidet fra 13 til 19 dager. For dampskipspostekspedisjonene ble det tidsrom da overtid kan beregnes utvidet fra 19 til 24 dager.

Under juletrafikken 1944 ble det gitt poståpnerne i lønnsgruppene fra og med kr. 1900 og oppover refusjon for legitimerede utgifter til nødvendig ekstrahjelp med beløp fra kr. 15 til kr. 80.

Julehonoraret til postbud m. v. ble under juletrafikken 1944/45 forhøyd ved enkelte postkontorer, men i de fleste tilfelle utbetalt etter de tidligere fastsatte grunnsatser og med uforandret tillegg 85 %. For de regulativlonte landpostbud ble julehonoraret forhøyd fra kr. 30 og kr. 40 til kr. 40 og kr. 50.

I 1944 ble julegratiale utbetalt til tjenestemenn med forsørgelsesbyrde og lønn ikke over kr. 6000 pr. år. Gratialet var $\frac{1}{4}$ månedslønn, høyst kr. 125.

På grunn av de vanskelige personalforholdene har Finansdepartementet samtykket i at pensjonister anvendes i bistillinger eller til arbeid i ferietiden.

Det er med virkning fra 1 juli 1944 fastsatt nye regler for utbetaling av dyrtidstillegg til pensjonister. Etter de nye reglene er dyrtidstillegget forhøyd for de fleste grupper pensjonister.

I forbindelse med evakueringen av Nord-Norge har Trafikkdepartementet med samtykke av Finansdepartementet bestemt at funksjonærer som blir ledige på grunn av at poststedet settes ut av drift til videre får full lønn til de kan settes i arbeid annet sted. Permisjon på grunn av ødelagt heim eller liknende kan tilstås inntil 2 måneder med full lønn når tjenestens tarv tillater det.

Det samlede antall stillinger i Poststyret og i Postverket stiller seg slik:

Ar	Antall	5-årlig stigning. Pst.	Ar	Antall	5-årlig stigning. Pst.
1880.....	1 328	18,1	1915.....	7 138	25,4
1885.....	1 568		1920.....	8 950	
1890.....	2 079	32,6	1925.....	8 490	÷ 5,1
1895.....	2 849	37,0	1930.....	8 462	÷ 0,3
1900.....	3 897	36,8	1935.....	8 567	1,2
1905.....	4 643	19,1	1940.....	8 977	
1910.....	5 850	26,0	1941.....	9 014	-
1915.....	7 138	22,0	1942.....	9 097	-
			1943.....	9 200	-
			1944.....	9 293	-

Budfunksjonærer (tabell E postene 7—10 og 13).

Antallet av budstillinger var ved utgangen av året 1944 1113 og fordelte seg på de forskjellige slags grupper slik:

Verksmester.....	1	Ledsagere ..	40
Maskinmestre.....	2	Budformenn.....	121
Maskinist	1	Fyrbøtere	4
Håndverkere	15	Postbud	676
Pengebrevbud m. v.....	43	Heiseførere	4
Vaktmestre.....	4	Rengjøringsmenn	2
Vaktmenn	17	Privat antatte bud	54
Sjåførere.....	129	Tilsammen	1113

Antall frimerkeforhandlere antatt av postmestrene var pr. 31/12 1944 1 685 med tilsammen 1 842 utsalgsteder.

Tabell E. Antall funksjonærer og stillinger i Postverket ved utgangen av året 1944.

Grupper	Antall funksjonærer				Ledige stillinger	Stillinger i alt	Tilsv. antall stillinger	
	Menn	Kvinner	Tils.	Derav overtallige			1943	1942
I. Kontorpersonale.								
1. Postmestre	85	1	86	—	7	93	93	93
2. Avdelingsjefer	12	—	12	—	6	18	15	15
3. Postfullmektiger I	66	—	66	—	5	71	73	69
4. —»— II	238	20	258	—	9	267	260	259
5. Postekspeditører . . .	433	170	603	—	70	673	673	666
6. Kontorassistenter . . .	—	32	32	—	1	33	33	32
Sum 1—6..	834	223	1057	—	98	1155	1147	1134
II. Budpersonale.								
7. Postbetjenter I, maskinmester m. v. . . .	244	—	244	—	2	246	246	251
8. Postbetjenter II m. v.	120	—	120	—	9	129	125	116
9. Postbud	654	5	659	—	22	681	680	673
10. Privat antatte bud..	44	8	52	—	2	54	51	47
Sum 7—10.	1062	13	1075	—	35	1110	1102	1087
III. Reisende personale.								
11. Postfullmektiger II	37	—	37	2	11	46	40	39
12. Postekspeditører . . .	288	—	288	—	15	303	307	302
13. Postbetjenter I	2	—	2	—	1	3	3	3
Sum 11—13	327	—	327	2	27	352	350	344
I alt I—III	2223	236	2459	2	160	2617	2599	2565
IV. Poståpnere og landpostbud.								
14. Poståpnere	2365	979	3344	—	33	3377	3361	3345
15. Styrere av underkontorer av 2nen kl. . . .	9	11	20	—	2	22	23	23
16. Brevhusstyrere	915	131	1046	—	2	1048	1044	1049
17. Landpostbud	1890	92	1982	—	62	2044	2015	1993
Sum 14—17	5179	1213	6392	—	99	6491	6443	6410
I alt I—IV	7402	1449	8851	2	259	9108	9042	8975
V. Reservepersonale m. v.								
18. Reservepostekspeditører	74	12	86	—	—	—	65	57
19. Reservepostbud	34	—	34	—	—	—	32	19
20. Postelever	144	41	185	—	—	—	152	117
21. Aspiranter	—	—	—	—	—	—	85	71
22. Approb. reservebud . .	13	—	13	—	—	—	32	42
23. Registrerte leiebud . .	24	—	24	—	—	—	54	84
24. Tilfeldige vikarer . .	703	364	1067	—	—	—	703	560
25. Andre funksjonærer.	117	158	275	—	—	—	252	216

Tabell F. Avgang av personale i Postverket i året 1944.

Grupper	Døde 1944		Avskjed etter oppnådd alders- grense 1944		Uttrått av andre grunner 1944		Avgang i alt		
	M.	K.	M.	K.	M.	K.	1944	1943	1942
I. Kontorpersonale.									
1. Postmestrene	2	—	6	—	—	—	8	4	16
2. Avdelingsjefer	1	—	1	—	—	—	2	—	2
3. Postfullmektiger I	—	—	1	1	1	—	3	3	3
4. —»— II	2	—	—	—	1	—	3	8	5
5. Postekspeditører	2	1	4	1	9	5	22	23	23
6. Kontorassistenter	—	—	—	—	1	1	2	6	2
Sum 1—6..	7	1	12	2	12	6	40	44	51
II. Budpersonale.									
7. Postbetjenter I m. v. ..	1	—	—	—	3	—	4	14	8
8. —»— II —	1	—	1	—	2	—	4	1	1
9. Postbud m. v.	7	—	2	—	15	—	24	22	12
10. Privat antatte bud.....	—	—	—	—	7	—	7	4	5
Sum 7—10.	9	—	3	—	27	—	39	41	26
III. Reisende personale.									
11. Postfullmektiger II	—	—	—	—	—	—	—	—	1
12. Postekspeditører	1	—	4	—	2	—	7	4	7
13. Postledsagere	—	—	—	—	—	—	—	—	—
Sum 11—13	1	—	4	—	2	—	7	4	8
I alt I—III	17	1	19	2	41	6	86	89	85
IV. Poståpnere og land- postbud.									
14. Poståpnere	10	6	23	6	29	17	91	117	100
15. Styrere av underpostkon- torer av 2nen kl.	—	—	1	—	1	1	3	—	1
16. Brevhusstyrere	2	—	—	—	12	—	14	25	24
17. Landpostbud	16	—	10	—	63	11	100	90	65
Sum 14—17	28	6	34	6	105	29	208	232	190
I alt I—IV	45	7	53	8	146	35	294	321	275

C. Undervisningsvesenet.

I 1944 ble det blant aspirantene tatt opp 83 postelever. I tillegg hertil ble 4 budtjenestemenn tatt opp som postelever, tilsammen 87 (60 menn og 27 kvinner).

Det ble i 1944 ikke tatt inn nye folk til kontor- og reiseetaten eller til budetaten.

Elevekurs ble holdt på Sjøstrand Bad i Asker i tidsrommet 11 februar til 3 juni 1944. I kurset deltok 50 elever som alle fullførte kurset. 1 elev strøk til eksamen.

Den gjennomsnittlige hovedkarakter var 1,97.

47 av disse elevene ble ansatt som reservepostekspeditører fra 1 juni 1944.

Begynnerkurser for postelever ble holdt i tiden 4 september til 2 desember 1944. På grunn av det store elevtallet og av hensyn til personalforholdene ble kurset delt i to avdelinger som ble holdt henholdsvis i tiden 4 september til 17 oktober og 20 oktober til 2 desember.

I korrespondansekurset i fransk som ble avsluttet høsten 1943, ble det holdt eksamen den 9 mai 1944 for de deltagere som ønsket det. 35 deltagere meldte seg til eksamen; 1 strøk.

Det vil senere bli holdt eksamen i fransk for resten av kursusdeltagerne. Til denne eksamen kan også de som tok eksamen i 1944 melde seg for å søke å bedre den karakteren de da fikk.

Det høyere kurs (begynnerkurs) som skulle ha vært holdt i Oslo i januar/februar 1944, ble utsatt inntil videre av hensyn til de vanskelige personalforhold.

Oppgave over aspiranter og postelever som er tatt inn og over eksamensresultater.

Ar	Aspiranter			Postelever			Deltakere i eksamener			Bestått posteksamen		
	M.	K.	Tils.	M.	K.	Tils.	M.	K.	Tils.	M.	K.	Tils.
1937 ...	—	—	—	84	—	84	—	—	—	—	—	—
1938 ...	88	18	106	45	11	56	—	—	—	—	—	—
1939 ...	30	5	35	41	6	47	82	—	82	82	—	82
1940 ...	—	—	—	—	—	—	45	11	56	45	11	56
1941 ...	72	6	78	53	3	56	34	5	39	34	5	39
1942 ...	87	16	103	52	5	57	—	—	—	—	—	—
1943 ...	55	23	78	84	19	103	44	3	47	44	3	47
1944 ...	—	—	—	60	27	87	46	4	50	45	4	49

D. Reisebidrag til posttjenestemenn.

Det ble i 1944 ikke gitt reisebidrag for studiereiser til utlandet.

E. Postmuseet.

Under trafikksjef A. Hartmarks sykdomsfravær og etter hans død er fungerende trafikksjef Sten Haug trådt inn som formann i Postmuseets råd.

Innsamlingsarbeidet har i 1944 gjort gode framskritt, men ennå er samlingene av gjenstander lite fyldige.

Det er satt i gang innsamling av fotografier av postkontorer og postmestre på de forskjellige steder så langt tilbake i tiden som mulig.

Restaurerings- og oppussingsarbeidet fortsetter.

Det blir arbeidet med planer om bygging av modeller av en del av landets postkontorer, postvogner på jernbanene, postførende skip, postførende fly m. m.

IV. Postførselen.

A. Postrutene.

Lengden av postrutene og det tilbakelagte antall kilometer i rutene stiller seg i 1944 slik sammenliknet med 1943 og 1942:

	Rutenes lengde			Tilbakelagte kilometer		
	1944	1943	1942	1944	1943	1942
	km	km	km	1000 km	1000 km	1000 km
Jernbaneruter	4 300	4 200	4 200	7 889	7 290	6 933
Dampskipsruter	¹⁾	¹⁾	59 600	¹⁾	¹⁾	7 370
Bipostruter	32 800	33 500	32 900	7 360	7 427	7 305
Landpostbudruter	44 700	44 100	43 500	8 255	8 133	7 972
Luftpostruter	4 600	4 000	4 900	353	381	440
Tilsammen	—	—	145 200	—	—	30 020

1. Jernbaneruter.

Pr. 30 juni 1944 var den samlede lengde av jernbaner 4299 km. Av disse var 4137 km statsbaner og 162 km privatbaner.

Det samlede antall tilbakelagte kilometer i jernbanepostrutene er for 1944 beregnet til 7 889 000, en økning på 599 000 km = 8,2 %, fra 1943.

Med omsyn til framsendingsmåten stiller forholdet seg for de 5 siste år slik:

Jernbanepostruter ²⁾	Tilbakelagte kilometer				
	1944	1943	1942	1941	1940
Med postekspedisjon . .	3 859 000	3 578 000	3 388 000	3 964 000	4 050 000
Togpost 1	547 000	442 000	553 000	534 000	530 000
—»— 2	485 000	552 000	575 000	829 000	850 000
—»— 3	—	—	—	—	—
—»— 4	606 000	570 000	548 000	573 000	720 000
Som ilgods	2 392 000	2 148 000	1 869 000	431 000	320 000
Tilsammen	7 889 000	7 290 000	6 933 000	6 331 000	6 470 000

Gjennomsnittlig postframsending pr. dag på hver km driftslengde:

Jernbanepostruter	Tilbakelagte kilometer				
	1944	1943	1942	1941	1940
Med postekspedisjon . .	2,43	2,34	2,21	2,62	2,79
Annen framsendingsm. . .	2,57	2,42	2,32	1,56	1,67
Tilsammen	5,03	4,76	4,53	4,18	4,46

¹⁾ Oppgave for 1944 og 1943 foreligger ikke.

²⁾ Togpost 1. d. e. konduktørpost med banko.

2. " " —" uten "

3. " " post som legges i konduktørvognen i reoler eller låseferdige skap (skap-post).

4. " " post som legges i postkasser i eller utenpå togene (kassepost).

2. Bipostruter.

Nedenstående tabell gir en oversikt over bipostruternes antall, lengde, turtall og tilbakelagt veglengde i 1944, sammenstillet med tallene for en del tidligere år.

År	Antall bipostruter	Rutenes lengde (fram og tilbake)	Antall turer pr. år i alt	Tilbakelagt veglengde
		km		km
1923	551	21 700	99 400	3 670 000
1927	532	21 400	104 200	3 970 000
1932	564	25 100	125 100	5 056 000
1937	611	30 000	150 900	7 322 000
1942	641	32 900	143 800	7 305 000
1943	663	33 500	147 800	7 427 000
1944	662	32 800	143 400	7 360 000

Siden 1943 er antallet av bipostruter gått ned med 1, rutenes samlede lengde med 700 km = 2,1 %, antallet av turer med 4 400 = 3,0 % og det tilbakelagte antall kilometer med 67 000 = 0,9 %.

Postgangens hyppighet i bipostrutene stiller seg slik:

Antall turer pr. uke	Antall ruter					
	1932	1937	1942	1943	1944	Pst.
1 gang ukentlig	82	83	74	69	67	10
2 » »	79	51	83	93	87	13
3 » »	106	121	146	150	148	23
4 » »	37	34	37	37	37	6
5 » »	11	12	20	21	22	3
6 » »	212	256	241	253	260	39
over 6 ganger ukentlig	37	54	40	40	41	6
Antall ruter i alt	564	611	641	663	662	100
Gj.snittlig antall turer pr. uke	4,4	4,9	4,4	4,5	4,3	

3. Landpostbudruter.

Nedenstående tabell gir en oversikt over landpostbudrutenes antall, lengde, turtall og tilbakelagt veglengde i 1944, sammenstillet med tallene for en del tidligere år.

År	Antall landpostbudruter	Rutenes lengde (fram og tilbake)	Antall turer pr. år i alt	Tilbakelagt veglengde
		km		km
1922	2 057	44 800	399 000	7 913 000
1924	1 965	42 600	372 000	8 000 000
1927	1 823	40 800	322 000	6 800 000
1932	1 861	41 800	339 000	7 110 000
1937	1 956	43 100	367 000	7 730 000
1942	1 987	43 500	380 000	7 972 000
1943	2 015	44 100	387 000	8 133 000
1944	2 044	44 700	396 000	8 255 000

Siden 1943 er antallet av landpostbudruter steget med 29 = 1,4 %, rutenes samlede lengde med 600 km = 1,4 %, antallet av turer med 9 000 = 2,3 % og det tilbakelagte antall kilometer med 122 000 = 1,5 %.

Postgangens hyppighet i landpostbudrutene går fram av nedenstående tabell:

Antall turer pr. uke	Antall ruter						
	1927	1932	1937	1942	1943	1944	Pst.
Mindre enn 1 gang	5	6	5	8	8	8	-
1 gang	80	75	39	27	27	27	1
2 ganger	672	638	378	355	359	343	17
3 »	496	538	857	883	885	905	45
4 »	106	114	130	128	131	139	7
5 »	70	73	82	85	79	83	4
6 »	360	380	422	456	481	494	24
12 »	34	37	43	45	45	45	2
Antall ruter i alt	1 823	1 861	1 956	1 987	2 015	2 044	100
Gj.snittlig antall turer pr. uke ..	3,4	3,5	3,8	3,8	3,8	3,9	

For dampskipspostrutene, bipostrutene og landpostbudrutene vedkommende tas det for øvrig opp særstatistikk hvert 5. år.

Særstatistikk ble sist tatt opp for 1942, jfr. poststatistikken for 1942, side 14—19.

Antallet av ikke-postførende rutebiler og dampskip der postkasse er anbrakt utgjorde i 1944 henholdsvis 51 og 25. Med disse framsendingsmidlene ble det sendt 378 000 alminnelige brevpostsendinger. Postførselsbidraget var ca. kr. 6 300.

4. Luftpostruter. Teksttabell G gir en oversikt over de luftpostrutene som ble holdt i gang i 1944.

Tabell G. Luftpostruter 1944.

Ruter	Utført i tiden	Rute-nes lengde tur-retur	Antall enkle turer		Postens vekt			Tilbake-lagte km	Postverkets utgifter
			Full-førte	Inn-stilte og avbr.	Brev-post	Blad og pakker	Tils.		
Innenlands:		Km			Kg	Kg	Kg		Kr.
1. Trondheim—Tromsø	$7/1-30/12$	1 862	157	1	15 837	1 254	17 091	146 000	} 75 000
2. Tromsø—Billefjord	$16/5-26/9$	1 002	38	-	786	29	815	19 000	
Utenlands:									
1. Oslo—København—Berlin ..	$1/1-31/12$	1 744	215	30	10 739	-	10 739	188 000	71 000
Tilsammen		4 608	410	31	27 362	1 283	28 645	353 000	146 000
Tilsv. tall 1943 ...		4 028	436	20	35 270	1 071	36 341	381 000	181 000

B. Postførselsutgiftene.

Utgiftene til postførsel har for nedennevnte budsjettår stillet seg i beløp og i prosent av Postverkets samtlige utgifter slik:

1943/44	1942/43	1941/42	1940/41	1939/40
kr.	kr.	kr.	kr.	kr.
10 814 000	10 267 000	8 814 000	9 181 000	9 099 000
21 %	22 %	20 %	25 %	25 %

For de to siste budsjettårene fordeler utgiftene seg på de forskjellige slags postførseler slik:

	Budsjettår		Økning
	1943/44	1942/43	1943/44
	kr.	kr.	kr.
Bipostruter	1 024 000	952 000	72 000
Jernbaner	5 196 000	4 686 000	510 000
Dampskip	3 895 000	3 804 000	91 000
Til og fra jernbaner og dampskip	254 000	220 000	34 000
Med luftfartøy	185 000	181 000	4 000
Transittutgifter	125 000	282 000	÷ 157 000
Automobil i hovedruter	135 000	142 000	÷ 7 000
Tilsammen	10 814 000	10 267 000	547 000

Utgiftene til landpostbud er ikke regnet med i oversikten. Disse utgiftene har vært:

1943/44	1942/43	1941/42	1940/41	1939/40
kr.	kr.	kr.	kr.	kr.
3 135 000	3 069 000	2 935 000	2 605 000	2 633 000

C. Svalbard.

Postforbindelsen med Svalbard, som har vært brutt siden august 1941, er ikke tatt opp igjen i 1944.

Om posttrafikken på Svalbard i årene 1932 til 1940 og om Postverkets inntekter og utgifter, se poststatistikken for 1940, side 15.

V. Posttrafikken.

A. Alminnelig oversikt.

Postmengden i året 1944 går fram av tabellene 1—4. Antallet av alminnelige brevpostsendinger er beregnet for året etter telling i to perioder på 7 dager. Statistikken over postabonnenter på innenrikske blad, postsendte bladpakker og bladeksemplarer er satt opp på grunnlag av oppgaver fra bladutgiverne. Rek- og verdibrev, pakker, anvisninger, kreditiver, postoppkrav og inkassasjoner er ført opp med det virkelige antall etter vedkommende protokoller m. v. ved poststedene. Assuransebeløpet for verdibrev og verdipakker er derimot beregnet for året etter oppsummering i to tellingsperioder.

For de evakuerte poststeder i Finnmark har en brukt trafikk tallene for 1943 (men regnskapstallene for 1943/44).

På grunn av krigsbegivenhetene er statistikken over alminnelige brevpostsendinger til og fra utlandet ufullstendig.

I tabell 5 er ført opp frimerkesalg og sendt brevpostmengde for de enkelte poststedene. Poståpneriene er i tabellen ført opp fylkes- og herredsvis, mens postkontorene er ført opp først under vedkommende fylke. Herredenes navn er satt med kursiv og foran herredenes poståpnerier. Folkemengden i fylkene, byene og herredene — etter folketellingen pr. 1 desember 1930 — er føyd til i parentes. For de postkontorers vedkommende som ligger i landdistriktene, refererer den oppførte folkemengden seg til det tettbebygde strøket som post-

kontoret ligger i. Frimerkesalget refererer seg til budsjettåret 1943/44, mens brevpostmengden refererer seg til kalenderåret 1944 og omfatter alminnelige sendinger. For de evakuerte poststeder i Finnmark refererer brevpostmengden seg dog til 1943 mens frimerkesalget refererer seg til budsjettåret 1943/44.

Bevegelsen i postmengden blir ytterligere belyst i 6 diagrammer i dette tekstkapitlet.

a. Antall postsendinger.

Nedenfor følger en oversikt over antallet av postsendinger i årene 1944 og 1943.

	Ar 1944 Antall	Ar 1943 Antall	Stigning i 1944. Antall	Pst.
I. Brevpostsendinger:				
Innenriks	238 459 000	231 613 000	6 846 000	3,0
Til utlandet	3 758 000	3 361 000	397 000	11,8
Fra utlandet	2 898 000	4 067 000	÷ 1 169 000	÷ 28,7
Tilsammen	245 115 000	239 041 000	6 074 000	2,5
II. Pakker:				
Innenriks	11 290 000	9 379 000	1 911 000	20,4
Til utlandet	40 000	32 000	8 000	25,0
Fra utlandet	209 000	226 000	÷ 17 000	÷ 7,5
Tilsammen	11 539 000	9 637 000	1 902 000	19,7
III. Postanvisninger:				
Innenriks	8 827 000	8 869 000	÷ 42 000	÷ 0,5
Til utlandet	1 000	300	700	-
Fra utlandet	-	-	-	-
Tilsammen	8 828 000	8 869 300	÷ 41 300	÷ 0,5
IV. Innbetalingskort	604 000	190 000 ¹⁾	414 000 ¹⁾	-
V. Utbetalingskort	445 000	72 000 ¹⁾	372 000 ¹⁾	-
VI. Blad (samtl. ekspl.):				
Innenriks	130 294 000	119 565 000	10 729 000	9,0
Til utlandet	1 341 000	1 374 000	÷ 33 000	÷ 2,4
Fra utlandet	679 000	1 397 000	÷ 718 000	÷ 51,4
Tilsammen	132 314 000	122 336 000	9 978 000	8,2
I—VI. Alle slags sendinger:				
Innenriks	389 919 000	369 689 000	20 230 000	5,5
Til utlandet	5 140 000	4 767 300	372 700	7,8
Fra utlandet	3 786 000	5 690 000	÷ 1 904 000	÷ 33,5
Tilsammen	398 845 000	380 146 300	18 698 700	4,9

¹⁾ Postgirotjenesten først satt i verk fra mai 1943.

Det samlede antall postsendinger utgjorde ca. 399 millioner. Dette er 18,7 millioner eller 4,9 pst. mer enn i året før. Stigningen har i de siste fem år prosentvis vært:

Ar 1944	Ar 1943	Ar 1942	Ar 1941	Ar 1940
4,9 %	2,5 %	5,2 %	9,1 %	÷ 11,2 %

De innenrikske postsendingene andro til ca. 390 millioner stk., posten til utlandet til ca. 5 millioner og posten fra utlandet til ca. 4 millioner. Sammenliknet med året før steg de innenrikske postsendingene med 5,5 %, sendingene til utlandet med 7,8 %, mens sendingene fra utlandet viste en nedgang på 33,5 %.

For de siste fem årene har postmengden fra utlandet i prosent av postmengden til utlandet vært:

Ar 1944	Ar 1943	Ar 1942	Ar 1941	Ar 1940
74 %	119 %	127 %	157 %	154 %

Postmengden i 1944 fordeler seg på de forskjellige slags postsaker slik:

	Brevpost Pst.	Pakker Pst.	Anvisn. Pst.	Innbeta- lingskort Pst.	Utbeta- lingskort Pst.	Blad Pst.	I alt Pst.
Innenriks	97,3	97,8	100,0	100,0	100,0	98,5	97,8
Til utlandet	1,5	0,4	—	—	—	1,0	1,3
Fra utlandet	1,2	1,8	—	—	—	0,5	0,9
	<u>100,0</u>	<u>100,0</u>	<u>100,0</u>	<u>100,0</u>	<u>100,0</u>	<u>100,0</u>	<u>100,0</u>

	Innenriks. Pst.	Til utlandet Pst.	Fra utlandet Pst.	I alt Pst.
Brevpost	61,2	73,1	76,5	61,5
Pakker	2,9	0,8	5,5	2,9
Anvisninger	2,3	—	—	2,2
Innbetalingskort	0,1	—	—	0,1
Utbetalingskort	0,1	—	—	0,1
Blad	33,4	23,1	18,0	33,2
Samtlige sendinger	<u>100,0</u>	<u>100,0</u>	<u>100,0</u>	<u>100,0</u>

Middeltallet pr. innbygger av alle slags postsendinger utgjør:

Ar 1944	Ar 1943	Ar 1942	Ar 1941	Ar 1940
— ¹⁾	— ¹⁾	— ¹⁾	119	109

I teksttabell B foran er tatt inn en oversikt over hvorledes antallet av sendte alminnelige brevpostsendinger i året 1944 fordeler seg på de forskjellige fylkene, og over middeltallet pr. innbygger i fylkene av slike sendinger.

I teksttabell H er tatt inn en oversikt over antallet av postsendinger i årene 1900—1944.

¹⁾ Kan ikke beregnes f. t.

Diagram I.
Postsendinger i alt i årene
1900—1944.

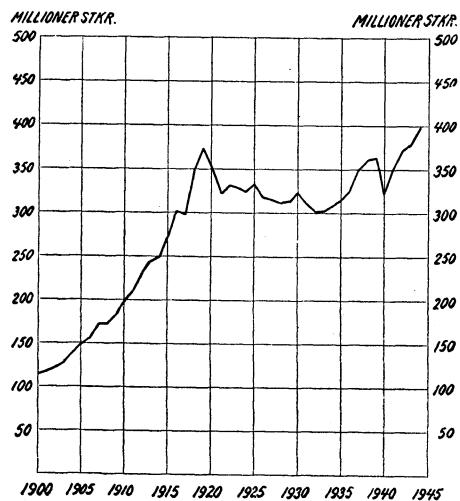


Diagram II.
Almindelige brevpostsendinger
i årene 1900—1944.

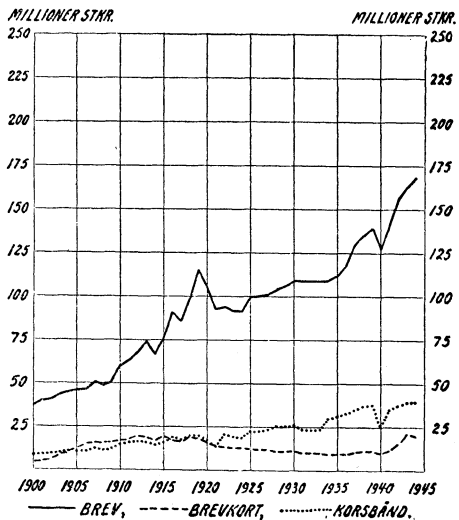
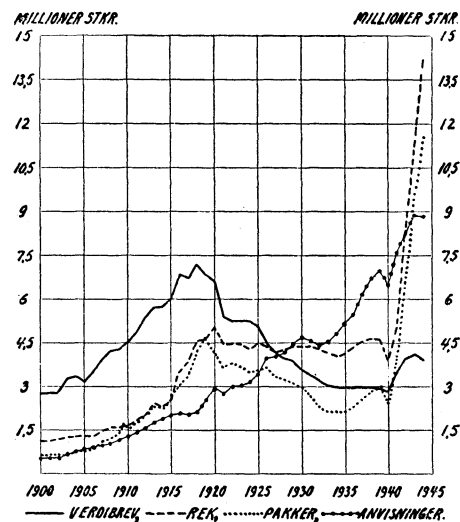


Diagram III.
Verdibrev, rekommanderte sendinger, pakker
og postanvisninger i årene.
1900—1944.



Tabell H. Oversikt over det samlede antall postsendinger

År	Brevpostsendinger							Pakker	Post-anvisninger
	Alminnelige portoppliktige			Alm. portofri	Verdibrev	Rek. brevsendinger	Til sammen		
	Brev	Brevkort	Korsbånd						
	1000 stkr.	1000 stkr.	1000 stkr.	1000 stkr.	1000 stkr.	1000 stkr.	1000 stkr.	1000 stkr.	1000 stkr.
1900	37 808	4 695	7 922	3 232	2 760	1 098	57 515	603	484
1901	39 867	5 205	8 213	3 757	2 789	1 079	60 910	649	548
1902	41 157	6 092	8 543	4 164	2 806	1 128	63 890	664	562
1903	43 360	8 028	9 352	4 752	3 270	1 251	70 013	663	650
1904	44 618	10 413	9 611	4 451	3 367	1 235	73 695	763	763
1905	45 913	12 400	10 266	3 981	3 162	1 302	77 024	769	797
1906	46 469	14 270	10 548	4 301	3 524	1 245	80 357	827	895
1907	51 561	15 734	12 370	4 944	3 923	1 479	90 011	1 124	995
1908	48 478	15 112	11 636	6 432	4 204	1 620	87 482	1 273	1 056
1909	50 833	15 809	12 241	5 588	4 283	1 634	90 388	1 451	1 185
1910	60 286	17 040	14 587	6 165	4 552	1 702	104 332	1 658	1 329
1911	62 805	17 798	15 283	6 386	4 917	1 849	109 038	1 800	1 449
1912	67 579	19 242	16 308	6 965	5 326	2 045	117 465	2 099	1 604
1913	74 014	18 145	16 298	7 360	5 719	2 458	123 994	2 346	1 782
1914	67 071	16 331	14 096	6 829	5 750	2 275	112 352	2 213	1 917
1915	76 114	18 670	15 653	7 991	6 080	2 572	127 080	2 685	2 004
1916	90 137	16 650	17 948	9 653	6 841	3 517	144 746	3 057	2 098
1917	85 496	15 923	16 659	9 539	6 713	3 860	138 190	3 427	2 051
1918	97 839	18 228	19 425	12 517	7 220	4 596	159 825	4 182	2 133
1919	114 916	16 942	19 373	11 442	6 816	4 646	174 135	4 676	2 500
1920	105 015	15 659	17 023	10 634	6 612	5 046	159 989	4 187	2 882
1921	92 426	13 876	14 606	9 857	5 339	4 416	140 520	3 688	2 756
1922	93 753	12 733	20 645	11 243	5 250	4 494	148 118	3 809	3 006
1923	91 665	12 451	19 305	11 330	5 256	4 458	144 465	3 648	3 036
1924	91 375	12 400	18 758	11 315	5 249	4 304	143 401	3 497	3 156
1925	99 590	11 482	22 413	11 669	5 065	4 478	154 697	3 534	3 471
1926	100 675	11 534	22 740	1 024	4 492	4 353	144 818	3 648	4 015
1927	101 179	11 561	22 975	1 126	4 151	4 183	145 175	3 364	4 061
1928	104 419	10 470	25 062	1 104	3 994	4 258	149 307	3 221	4 176
1929	105 463	10 580	25 474	1 140	3 835	4 350	150 842	3 138	4 472
1930	108 115	10 843	26 080	1 122	3 594	4 369	154 123	2 970	4 674
1931	107 246	9 434	24 182	1 082	3 396	4 370	149 710	2 685	4 573
1932	107 294	9 404	23 390	1 105	3 193	4 262	148 648	2 332	4 380
1933	107 307	9 382	23 401	1 096	3 033	4 141	148 360	2 162	4 502
1934	108 861	9 033	28 646	1 190	2 939	4 047	154 716	2 123	4 820
1935	111 729	8 912	30 136	1 214	2 904	4 137	159 032	2 151	5 214
1936	116 572	8 900	32 349	1 240	2 924	4 346	166 331	2 307	5 513
1937	128 790	10 499	34 889	1 358	2 957	4 536	183 029	2 567	6 155
1938	134 836	10 786	36 660	1 429	2 967	4 631	191 309	2 838	6 744
1939	138 166	10 698	37 485	1 476	2 934	4 615	195 374	2 963	7 025
1940	127 386	9 410	26 278	1 566	2 822	3 910	171 372	2 460	6 447
1941	140 338	10 535	34 357	1 607	3 526	5 082	195 445	4 095	7 605
1942	155 996	11 630	37 323	1 806	3 986	8 303	219 044	6 781	8 251
1943	162 540	20 916	38 246	1 745	4 119	11 475	239 041	9 637	8 869
1944	167 613	19 089	38 509	1 780	3 931	14 193	245 115	11 539	8 828

(innenriks og til og fra utlandet) i årene 1900—1944.

Inn- beta- lings- kort	Ut- beta- lings- kort	Blad og tids- skrifter. Samtlige eksempl.	Samtl. sendinger		Derav var:				År
			Antall	Årlig stigning	Post- opp- krav	Post- inkas- sasjo- ner	Bokf. sendinger		
							I alt	Årlig stigning	
1000 stkr.	1000 stkr.	1000 stkr.	1000 stkr.	Pst.	1000 stkr.	1000 stkr.	1000 stkr.	Pst.	
		56 507	115 109		150		4 945		1900
		56 641	118 748	3,2	158		5 065	2,4	1901
		57 451	122 567	3,2	157		5 160	1,9	1902
		58 139	129 465	5,6	163		5 834	13,1	1903
		63 803	139 024	7,4	181		6 128	5,0	1904
		69 233	147 823	6,3	267		6 030	÷ 1,6	1905
		73 390	155 469	5,2	319		6 491	7,6	1906
		81 074	173 204	11,5	343		7 521	15,9	1907
		84 567	174 378	0,6	349	10	8 153	8,4	1908
		91 822	184 846	6,0	384	10	8 553	4,9	1909
		91 746	199 065	7,7	433	9	9 241	8,0	1910
		100 225	212 512	6,8	471	10	10 015	8,4	1911
		110 634	231 802	9,1	534	9	11 074	10,6	1912
		116 334	244 456	5,5	649	10	12 305	11,1	1913
		132 264	248 746	1,8	698	9	12 155	÷ 1,2	1914
		140 573	272 342	9,5	734	6	13 341	9,8	1915
		152 251	302 152	10,9	815	4	15 513	16,3	1916
		155 555	299 223	÷ 1,0	901	3	16 051	3,5	1917
		184 520	350 660	17,2	1 138	2	18 131	13,0	1918
		192 625	373 936	6,6	1 240	2	18 638	2,8	1919
		185 268	352 326	÷ 5,8	1 137	5	18 727	0,5	1920
		176 525	323 469	÷ 8,2	965	2	16 179	÷13,6	1921
		175 201	330 134	2,1	979	4	16 559	2,3	1922
		178 203	329 352	÷ 0,2	900	3	16 398	÷ 1,0	1923
		176 009	326 063	÷ 1,0	896	3	16 206	÷ 1,2	1924
		172 260	333 962	2,4	995	3	16 548	2,1	1925
		166 351	318 832	÷ 4,5	1 206	4	16 508	÷ 0,2	1926
		164 271	316 871	÷ 0,6	993	5	15 759	÷ 4,5	1927
		156 079	312 783	÷ 1,3	870	21	15 649	÷ 0,7	1928
		155 128	313 580	0,3	850	36	15 795	0,9	1929
		161 684	323 451	3,1	834	37	15 607	÷ 1,2	1930
		154 406	311 374	÷ 3,7	816	41	15 024	÷ 3,7	1931
		145 247	300 607	÷ 3,5	678	32	14 167	÷ 5,7	1932
		145 905	300 929	0,1	654	83	13 838	÷ 2,3	1933
		146 457	308 116	2,4	668	203	13 929	0,7	1934
		146 560	312 957	1,6	698	278	14 406	3,4	1935
		150 877	325 028	3,9	680	362	15 090	4,7	1936
		158 984	350 735	7,9	741	490	16 215	7,5	1937
		160 959	361 850	3,2	785	647	17 180	5,9	1938
		158 225	363 587	0,5	703	848	17 537	2,1	1939
		142 720	322 999	÷11,2	531	803	15 639	÷10,8	1940
		145 284	352 429	9,1	778	907	20 308	29,9	1941
		136 738	370 814	5,2	1 107	871	27 321	34,5	1942
190	72	122 336	380 146	2,5	1 536	888	34 363	25,8	1943
604	445	132 314	398 845	4,9	1 859	877	39 540	15,1	1944

b. Verdibeløp.

Nedenfor følger en oversikt over assurance- og postanvisningsbeløpene, beløpene vedkommende innbetalingskort, postoppkravs- og postinkassasjonsbeløpene for de to siste årene:

	Ar 1944 Kroner	Ar 1943 Kroner	Stigning i 1944	
			Kroner	Pst.
1. Assurancebeløp:				
Innenriks	2 255 860 000	2 387 816 000	÷ 131 956 000	÷ 5,5
Til utlandet ..	213 000	321 000	÷ 108 000	÷ 33,6
Fra utlandet .	780 000	663 000	117 000	17,6
Tilsammen	2 256 853 000	2 388 800 000	÷ 131 947 000	÷ 5,5
2. Postanvisningsbeløp:				
Innenriks	1 012 288 000	1 018 533 000	÷ 6 245 000	÷ 0,6
Til utlandet ..	10 000	3 000	7 000	-
Fra utlandet .	-	-	-	-
Tilsammen	1 012 298 000	1 018 536 000	÷ 6 238 000	÷ 0,6
3. Beløp vedk. innbetalingskort:				
	222 122 000	68 621 000	153 501 000 ¹⁾	1)
1-3. Samlede verdibeløp:				
Innenriks	3 490 270 000	3 474 970 000	15 300 000	0,4
Til utlandet ..	223 000	324 000	÷ 101 000	÷ 31,2
Fra utlandet .	780 000	663 000	117 000	17,6
Tilsammen	3 491 273 000	3 475 957 000	15 316 000	0,4
Postoppkravsbeløp:				
Innenriks	57 599 000	52 641 000	4 958 000	9,4
Til utlandet ..	-	-	-	-
Fra utlandet .	10 000	1 000	9 000	900,0
Tilsammen	57 609 000	52 642 000	4 967 000	9,4
Postinkassasjonsbeløp:				
Innenriks	159 661 000	153 316 000	6 345 000	4,1
Fra utlandet .	-	-	-	-
Tilsammen	159 661 000	153 316 000	6 345 000	4,1

For hele landet er det beløpet som Postverket er ansvarlig for ca. 3 491 millioner kroner i 1944. Dette er ca. 15 millioner (0,4 %) mer enn i 1943.

I tekstabell I er tatt inn en oversikt over verdibeløp i tidsrommet 1900—1944. Den viser også fordelingen av assurancebeløpene på brev og pakker.

¹⁾ Postgirotjenesten satt i verk fra mai 1943.

Tabell I. Verdibeløp (under ett for innenrikske verdisendinger og for verdisendinger til og fra utlandet) for årene 1900—1944.

År	Verdibrev	Verdipakker	Post-anvisninger	Innbetalingskort	Samlede verdibeløp	5-årlig stigning	Postoppkrav	Inkassosendinger
	1000 kr.	1000 kr.	1000 kr.	1000 kr.	1000 kr.	Pst.	1000 kr.	1000 kr.
1900	407 280	42 934	27 186		477 400	—	1 778	—
1905	453 175	32 234	42 454		527 863	10,6	2 804	—
1910	609 524	78 087	72 147		759 758	43,9	4 899	436
1915	956 947	97 607	114 861		1 169 415	53,9	8 209	307
1920	2 340 417	324 917	199 131		2 864 465	144,9	24 744	279
1925	1 818 330	164 713	289 518		2 273 561	÷ 20,6	23 046	173
1930	997 715	102 929	319 363		1 420 007	÷ 37,5	17 483	632
1935	749 462	71 530	329 035		1 150 027	÷ 19,0	13 399	19 292
1940	1 338 954	149 778	636 793		2 125 525	84,8	18 450	94 738
1941	1 358 490	356 527	880 133		2 595 150	—	34 882	132 672
1942	1 430 542	560 425	945 064		2 936 031	—	41 509	136 442
1943	1 663 880	724 920	1018 536	68 621	3 475 957	—	52 642	153 316
1944	1 681 191	575 662	1012 298	222122	3 491 273	—	57 609	159 661

B. Brevpostsendinger.

Nedenfor følger en oversikt over antallet av brevpostsendinger i de to siste årene. Opptellingen av de alminnelige brevpostsendingene ble foretatt summarisk i 1944 og spesifisert i 1943.

1. Alminnelige portopliktige sendinger:

	Ar 1944	Ar 1943	Stigning i 1944	
	Antall	Antall	Antall	Pst.
Brev:				
Innenriks	163 244 000	157 881 000	5 363 000	3,4
Til utlandet ..	2 927 000	2 606 000	321 000	12,3
Fra utlandet .	1 442 000	2 053 000	÷ 611 000	÷ 29,8
Tilsammen	167 613 000	162 540 000	5 073 000	3,1
Brevkort:				
Innenriks	18 751 000	20 546 000	÷ 1 795 000	÷ 8,7
Til utlandet ..	211 000	188 000	23 000	12,2
Fra utlandet .	127 000	182 000	÷ 55 000	÷ 30,2
Tilsammen	19 089 000	20 916 000	÷ 1 827 000	÷ 8,7
Korsbånd:				
Innenriks	36 840 000	36 118 000	722 000	2,0
Til utlandet ..	465 000	414 000	51 000	12,3
Fra utlandet .	1 204 000	1 714 000	÷ 510 000	÷ 29,8
Tilsammen	38 509 000	38 246 000	263 000	0,7

2. Alminnelige postsaksendinger:

Innenriks	1 765 000	1 730 000	35 000	2,0
Til utlandet ..	11 000	10 000	1 000	10,0
Fra utlandet .	4 000	5 000	÷ 1 000	÷ 20,0
Tilsammen	1 780 000	1 745 000	35 000	2,0

	Ar 1944		Ar 1943		Stigning i 1944	
	Antall		Antall		Antall	Pst.
3. Verdibrey:						
Innenriks	3 929 000		4 118 000		÷ 189 000	÷ 4,6
Til utlandet ..	1 000		-		1 000	-
Fra utlandet .	1 000		1 000		-	-
Tilsammen	3 931 000		4 119 000		÷ 188 000	÷ 4,6

4. Rekommanderte sendinger:						
Innenriks	13 930 000		11 220 000		2 710 000	24,2
Til utlandet ..	143 000		143 000		-	-
Fra utlandet .	120 000		112 000		8 000	7,1
Tilsammen	14 193 000		11 475 000		2 718 000	23,7

I—4. Alle slags brevpostsendinger:

Innenriks	238 459 000		231 613 000		6 846 000	3,0
Til utlandet ..	3 758 000		3 361 000		397 000	11,8
Fra utlandet .	2 898 000		4 067 000		÷ 1 169 000	÷ 28,7
Tilsammen	245 115 000		239 041 000		6 074 000	2,5

Antallet av ilbudsendinger var i 1944: Innenriks 89 800, til utlandet 66 800, fra utlandet 27 400.

Antallet av luftpostsendinger var i 1944: Til utlandet 223 000, fra utlandet 371 000.

Korsbåndsendingene fordeler seg slik:

1. Trykksaker:

Innenriks	36 066 000		35 359 000		707 000	2,0
Til utlandet ..	444 000		395 000		49 000	12,4
Fra utlandet .	1 177 000		1 676 000		÷ 499 000	÷ 29,8
Tilsammen	37 687 000		37 430 000		257 000	0,7

2. Forretningspapirer:

Innenriks	258 000		253 000		5 000	2,0
Til utlandet ..	16 000		14 000		2 000	14,3
Fra utlandet .	6 000		8 000		÷ 2 000	÷ 25,0
Tilsammen	280 000		275 000		5 000	1,8

3. Vareprøver:

Innenriks	516 000		506 000		10 000	2,0
Til utlandet ..	4 000		4 000		-	-
Fra utlandet .	11 000		16 000		÷ 5 000	÷ 31,3
Tilsammen	531 000		526 000		5 000	1,0

4. Småpakker:

Til utlandet ..	1 000		1 000		-	-
Fra utlandet .	10 000		15 000		÷ 5 000	÷ 33,3
Tilsammen	11 000		16 000		÷ 5 000	÷ 31,3

	Ar 1944		Ar 1943		Stigning i 1944	
	Antall		Antall		Antall	Pst.
1—4. Alle slags korsbånd:						
Innenriks	36 840 000		36 118 000		722 000	2,0
Til utlandet . .	465 000		414 000		51 000	12,3
Fra utlandet .	1 204 000		1 715 000	÷	511 000	÷ 29,8
Tilsammen	38 509 000		38 247 000		262 000	0,7

Assuransebeløpet for verdibrev var:

	Kroner		Kroner		Kroner		Pst.
Innenriks	1 681 085 000		1 663 809 000		17 276 000		1,0
Til utlandet . .	60 000		—		60 000		—
Fra utlandet .	46 000		71 000	÷	25 000	÷	35,2
Tilsammen	1 681 191 000		1 663 880 000		17 311 000		1,0

Det samlede antall brevpostsendinger utgjorde i 1944 ca. 245 millioner. For nedennevnte år stiller brevpostmengden seg slik (i millioner):

Ar 1944	Ar 1943	Ar 1942	Ar 1941	Ar 1940
245	239	219	195	171

Av brevpostmengden i 1944 var 238,5 millioner innenrikske sendinger, 3,8 millioner sendinger til utlandet og 2,9 millioner sendinger fra utlandet.

Antallet av alminnelige portoppliktige brev var 167,6 millioner, brevkort 19,1 millioner, korsbånd 38,5 millioner, postsaksendinger 1,8 millioner, verdibrev 3,9 millioner og rekkommanderte sendinger 14,2 millioner.

Teksttabelle K inneholder oppgave over antallet av brevpostsendinger i tidsrommet 1900—1944.

Om brevpostmengden i tidsrommet 1848—1900, se poststatistikken for 1923, side 28.

Tabell K. Brevpostsendinger i årene 1900—1944.

År	Innenriks		Til utlandet		Fra utlandet		Alle brevpostsendinger	
	Antall	5-årlig stigning	Antall	5-årlig stigning	Antall	5-årlig stigning	Antall	5-årlig stigning
	1000 stk.	Pst.	1000 stk.	Pst.	1000 stk.	Pst.	1000 stk.	Pst.
1900	43 097	—	5 804	—	8 614	—	57 515	—
1905	54 958	27,5	8 693	49,3	13 373	55,2	77 024	33,9
1910	80 478	46,4	9 768	12,4	14 086	5,3	104 332	35,5
1915	103 782	29,0	9 500	÷ 2,7	13 798	÷ 2,0	127 080	21,8
1920	128 680	24,0	13 358	40,6	17 951	30,1	159 989	25,9
1925	125 980	÷ 2,1	11 798	÷ 11,7	16 919	÷ 5,8	154 697	÷ 3,3
1930	120 587	÷ 4,3	13 391	13,5	20 145	19,1	154 123	÷ 0,4
1935	130 502	8,2	12 287	÷ 8,2	16 243	÷ 19,4	159 032	3,2
1940	153 895	17,9	6 896	÷ 43,9	10 581	÷ 34,9	171 372	7,8
1941	184 539	—	3 868	—	7 038	—	195 445	—
1942	210 934	—	3 209	—	4 901	—	219 044	—
1943	231 613	—	3 361	—	4 067	—	239 041	—
1944	238 459	—	3 758	—	2 898	—	245 115	—

Teksttabelle L inneholder oppgave over antallet av brevpostsendinger, pakker, anvisninger, innbetalingskort, utbetalingskort og blad, innenriks og til og fra utlandet i tidsrommet 1900—1944.

Tabell L. Antall brevpostsendinger, pakker, anvisninger,

År	Brevpost				Pakker				Anvisninger			
	A	B	C	D	A	B	C	D	A	B	C	D
	1000 stkr.	1000 stkr.	1000 stkr.	1000 stkr.	1000 stkr.	1000 stkr.	1000 stkr.	1000 stkr.	1000 stkr.	1000 stkr.	1000 stkr.	1000 stkr.
1900	43 097	5 804	8 614	57 515	341	36	226	603	293	116	75	484
1901	45 377	6 027	9 506	60 910	376	40	233	649	331	130	87	548
1902	46 552	6 496	10 842	63 890	362	44	258	664	290	159	113	562
1903	50 643	7 807	11 562	70 012	372	46	245	663	333	185	131	649
1904	52 647	8 527	12 522	73 696	417	48	298	763	418	187	158	763
1905	54 958	8 693	13 373	77 024	407	50	312	769	448	178	171	797
1906	57 259	9 974	13 124	80 357	491	52	284	827	495	215	185	895
1907	64 720	9 119	15 469	89 308	672	62	390	1 124	549	233	213	995
1908	66 372	8 581	12 528	87 481	834	71	368	1 273	632	229	195	1 056
1909	67 289	9 700	13 398	90 387	929	78	444	1 451	727	255	203	1 185
1910	80 478	9 768	14 086	104 332	1 078	88	492	1 658	818	289	222	1 329
1911	83 629	10 297	15 112	109 038	1 160	95	545	1 800	923	305	221	1 449
1912	91 257	10 697	15 510	117 464	1 366	102	631	2 099	1 050	338	216	1 604
1913	95 698	11 434	16 862	123 994	1 517	105	724	2 346	1 157	403	222	1 782
1914	89 460	10 650	12 242	112 352	1 492	96	625	2 213	1 355	372	190	1 917
1915	103 782	9 500	13 798	127 080	1 863	218	604	2 685	1 557	282	165	2 004
1916	123 807	8 942	11 997	144 746	2 347	90	620	3 057	1 648	289	161	2 098
1917	122 513	5 850	9 827	138 190	2 817	47	563	3 427	1 620	318	113	2 051
1918	139 109	7 491	13 225	159 875	3 733	25	424	4 182	1 689	339	105	2 133
1919	137 922	11 989	24 224	174 135	3 764	151	761	4 676	2 029	367	104	2 500
1920	128 680	13 358	17 951	159 989	3 201	188	798	4 187	2 534	301	47	2 882
1921	112 145	11 506	16 869	140 520	2 855	163	650	3 668	2 511	201	44	2 756
1922	116 689	11 611	19 818	148 118	2 820	152	837	3 809	2 744	220	42	3 006
1923	116 234	12 136	16 095	144 465	2 657	166	825	3 618	2 827	164	45	3 036
1924	117 335	11 571	14 495	143 401	2 716	164	617	3 497	2 982	123	51	3 156
1925	125 980	11 798	16 919	154 697	2 708	154	672	3 534	3 217	195	59	3 471
1926	115 047	12 324	17 447	144 818	2 650	155	843	3 648	3 543	403	69	4 015
1927	114 000	13 053	18 122	145 175	2 516	161	687	3 364	3 707	271	83	4 061
1928	117 462	12 900	18 945	149 307	2 358	175	688	3 221	3 843	227	106	4 176
1929	117 747	13 502	19 593	150 842	2 221	183	734	3 138	4 098	228	146	4 472
1930	120 587	13 391	20 145	154 123	2 082	180	708	2 970	4 238	217	219	4 674
1931	117 854	12 545	19 311	149 710	1 912	164	609	2 685	4 129	168	276	4 573
1932	121 352	11 303	15 993	148 648	1 749	139	444	2 332	4 113	55	212	4 380
1933	121 273	11 248	15 839	148 360	1 667	120	375	2 162	4 192	75	235	4 502
1934	127 379	11 682	15 655	154 716	1 650	116	357	2 123	4 494	79	247	4 820
1935	130 502	12 287	16 243	159 032	1 672	125	354	2 151	4 876	82	256	5 214
1936	137 142	12 522	16 667	166 331	1 819	121	367	2 307	5 178	91	244	5 513
1937	150 839	13 451	18 739	183 029	2 047	131	389	2 567	5 817	115	223	6 155
1938	157 985	14 419	18 905	191 309	2 281	157	400	2 838	6 387	133	224	6 744
1939	163 450	13 635	18 289	195 374	2 471	120	372	2 963	6 796	92	137	7 025
1940	153 895	6 896	10 581	171 372	2 266	34	160	2 460	6 402	16	29	6 447
1941	184 539	3 868	7 038	195 445	3 924	16	155	4 095	7 605	0,1	0,1	7 605
1942	210 934	3 209	4 901	219 044	6 608	16	157	6 781	8 251	0,2	0,1	8 251
1943	231 613	3 361	4 067	239 041	9 379	32	226	9 637	8 869	0,3	-	8 869
1944	238 459	3 758	2 898	245 115	11 290	40	209	11 539	8 827	1	-	8 828

A = Innenrikske sendinger. B = Sendinger til utlandet. C = Sendinger fra utlandet.

innbetalingskort, ubetalingskort og blad i tidsrommet 1900—1944.

Inn- beta- lings- kort	Ut- beta- lings- kort	Blad				Samlet postmengde				År
		A	B	C	D	A	B	C	D	
1000 stkr.	1000 stkr.	1000 stkr.	1000 stkr.	1000 stkr.	1000 stkr.	1000 stkr.	1000 stkr.	1000 stkr.	1000 stkr.	
		54 359	922	1 226	56 507	98 090	6 878	10 141	115 109	1900
		54 787	955	1 199	56 641	100 571	7 152	11 025	118 748	1901
		55 224	980	1 247	57 451	102 428	7 679	12 460	122 567	1902
		55 832	1 034	1 273	58 139	107 180	9 072	13 211	129 463	1903
		61 452	1 088	1 263	63 803	114 934	9 850	14 241	139 025	1904
		66 683	1 275	1 275	69 233	122 496	10 196	15 131	147 823	1905
		70 951	1 181	1 258	73 390	129 196	11 422	14 851	155 469	1906
		78 608	1 208	1 258	81 074	144 549	10 622	17 330	172 501	1907
		81 905	1 223	1 439	84 567	149 743	10 104	14 530	174 377	1908
		89 150	1 227	1 445	91 822	158 095	11 260	15 490	184 845	1909
		88 827	1 304	1 615	91 746	171 201	11 449	16 415	199 065	1910
		96 987	1 409	1 829	100 225	182 699	12 106	17 707	212 512	1911
		107 214	1 443	1 977	110 634	200 887	12 580	18 334	231 801	1912
		112 618	1 478	2 238	116 334	210 990	13 420	20 046	244 456	1913
		127 923	1 274	3 067	132 264	220 230	12 392	16 124	248 746	1914
		136 042	1 437	3 094	140 573	243 244	11 437	17 661	272 342	1915
		147 179	1 580	3 492	152 251	274 981	10 901	16 270	302 152	1916
		149 833	1 602	4 120	155 555	276 783	7 817	14 623	299 223	1917
		178 710	1 722	4 088	184 520	323 241	9 577	17 842	350 660	1918
		187 173	1 770	3 682	192 625	330 888	14 277	28 771	373 936	1919
		179 832	1 544	3 892	185 268	314 247	15 391	22 688	352 326	1920
		172 333	1 278	2 914	176 525	289 844	13 148	20 477	323 469	1921
		171 383	1 230	2 588	175 201	293 636	13 213	23 285	330 134	1922
		174 828	1 163	2 212	178 203	296 546	13 629	19 177	329 352	1923
		172 978	1 195	1 836	176 009	296 011	13 053	16 999	326 063	1924
		169 196	1 212	1 852	172 260	301 101	13 359	19 502	333 962	1925
		163 638	1 213	1 500	166 351	284 878	14 095	19 859	318 832	1926
		161 239	1 259	1 773	164 271	281 462	14 744	20 665	316 871	1927
		153 038	1 318	1 723	156 079	276 701	14 620	21 462	312 783	1928
		151 911	1 434	1 783	155 128	275 977	15 347	22 256	313 580	1929
		158 247	1 579	1 858	161 684	285 154	15 367	22 930	323 451	1930
		151 082	1 532	1 792	154 406	274 977	14 409	21 988	311 374	1931
		142 147	1 370	1 730	145 247	269 361	12 867	18 379	300 607	1932
		143 062	1 220	1 623	145 905	270 194	12 663	18 072	300 929	1933
		143 690	1 095	1 672	146 457	277 213	12 972	17 931	308 116	1934
		143 771	1 166	1 623	146 560	280 821	13 660	18 476	312 957	1935
		148 015	1 232	1 630	150 877	292 154	13 966	18 908	325 028	1936
		155 567	1 463	1 954	158 984	314 270	15 160	21 305	350 735	1937
		158 028	1 284	1 647	160 959	324 681	15 993	21 176	361 850	1938
		155 245	1 309	1 671	158 225	327 962	15 156	20 469	363 587	1939
		140 199	1 036	1 485	142 720	302 762	7 982	12 255	322 999	1940
		143 387	1 174	723	145 284	339 455	5 058	7 916	352 429	1941
		133 690	1 759	1 289	136 738	359 483	4 984	6 347	370 814	1942
		119 565	1 374	1 397	122 336	369 689	4 767	5 690	380 146	1943
190 604	73 445	130 294	1 341	679	132 314	389 919	5 140	3 786	398 845	1944

D = Samtlige sendinger. (A + B + C).

Mottatt post.

I tidsrommet 24—30 april 1944 ble det ved landets postkontorer foretatt ny telling over mottatt post (alminnelige brevpostsendinger og blad). Resultatet stiller seg for nedennevnte år slik:

År	Alm. brevpostsendinger	Blad	Tilsammen
	Antall	Antall	Antall
1930.....	88 750 000	48 980 000	137 730 000
1932.....	90 240 000	49 520 000	139 760 000
1934.....	93 220 000	48 200 000	141 420 000
1936.....	102 290 000	48 780 000	151 070 000
1938.....	111 390 000	51 610 000	163 000 000
1942.....	124 840 000	50 600 000	175 440 000
1944.....	137 210 000	38 630 000	175 840 000
Stigning 1942/44:			
Antall	12 370 000	÷ 11 970 000	400 000
Prosent	9,9	÷ 23,7	0,2

Postkontorenes mottatte post fordeler seg med hensyn til utbæring og avhenting etter de 2 siste tellingene slik:

	År 1944		År 1942		Stigning 1942/44	
	Antall	Pst.	Antall	Pst.	Antall	Pst.
Hentet	47 630 000	27	46 230 000	26	1 400 000	3,0
Brakt ut av:						
Landpostbud	22 180 000	13	20 410 000	12	1 770 000	8,7
Postbud	106 030 000	60	108 800 000	62	÷ 2 770 000	÷ 2,6
Tilsammen	175 840 000	100	175 440 000	100	400 000	0,2

Kioskavisene etc. er her regnet med etter antallet av pakker eller bunter og ikke etter eksemplarantallet.

Postkontorenes mottatte post er steget med ca. 400 000 sendinger = 0,2 % fra 1942 til 1944. I samme tidsrom er den utbrakte postmengden gått ned med 1 million sendinger, mens den hentede postmengden er steget med 1,4 millioner sendinger.

Adresseløse sendinger og massekorsbånd.

Antallet av sendte adresseløse sendinger og massekorsbånd og portoinntekten for disse sendingene stiller seg for nedennevnte år slik:

År	Adresseløse sendinger	Massekorsbånd	Tilsammen	Portoinntekter		
				Adresseløse sendinger	Massekorsbånd	Tilsammen
	Antall	Antall	Antall	Kroner	Kroner	Kroner
1931	1 446 000	2 636 000	4 082 000	56 000	229 000	285 000
1932	1 466 000	2 750 000	4 216 000	50 000	224 000	274 000
1933	3 105 000	3 448 000	6 553 000	82 000	261 000	343 000
1934	1 536 000	3 888 000	5 424 000	63 000	249 000	312 000
1935	1 219 000	4 588 000	5 807 000	40 000	286 000	326 000
1936	4 365 000	4 763 000	9 128 000	126 000	305 000	431 000
1937	1 507 000	5 052 000	6 559 000	54 000	302 000	356 000
1938	363 000	5 170 000	5 533 000	17 000	324 000	341 000
1939	1 179 000	5 582 000	6 761 000	41 000	338 000	379 000
1940	2 570 000	4 448 000	7 018 000	78 000	273 000	351 000
1941	6 769 000	4 561 000	11 330 000	214 000	276 000	490 000
1942	16 690 000 ¹⁾	3 281 000	19 971 000	269 000 ¹⁾	195 000	464 000
1943	21 525 000 ¹⁾	3 544 000	25 069 000	360 000 ¹⁾	219 000	579 000
1944	15 686 000 ¹⁾	2 771 000	18 457 000	282 000 ¹⁾	170 000	452 000

C. Postpakker.

Antallet av pakkepostsendinger i de to siste årene stiller seg slik:

1. Alminnelige pakker:

	Ar 1944	Ar 1943	Stigning i 1944	
	Antall	Antall	Antall	Pst.
Innenriks	10 848 000	8 968 000	1 880 000	21,0
Til utlandet ..	39 000	31 000	8 000	25,8
Fra utlandet .	202 000	221 000	÷ 19 000	÷ 8,6
Tilsammen	11 089 000	9 220 000	1 869 000	20,3

2. Verdipakker:

Innenriks	442 000	411 000	31 000	7,5
Til utlandet ..	1 000	1 000	—	—
Fra utlandet .	7 000	5 000	2 000	40,0
Tilsammen	450 000	417 000	33 000	7,9

1—2. Alle slags pakker:

Innenriks	11 290 000	9 379 000	1 911 000	20,4
Til utlandet ..	40 000	32 000	8 000	25,0
Fra utlandet .	209 000	226 000	÷ 17 000	÷ 7,5
Tilsammen	11 539 000	9 637 000	1 902 000	19,7

¹⁾ I tallene for 1942 er under adresseløse sendinger medregnet Helsebladet, Norsk Arbeidsliv og Norsk Jord i et antall av i alt 15 799 000 og en portoinntekt på i alt kr. 234 000.

De tilsvarende tall for 1943 utgjør 19 237 000 og kr. 239 000 og for 1944 12 952 000 og kr. 182 000.

Assuransebeløpet for verdipakker var:

	Ar 1944		Ar 1943		Stigning i 1944	
	Kroner		Kroner		Kroner	Pst.
Innenriks	574 775 000		724 138 000		÷ 149 363 000	÷ 20,6
Til utlandet . . .	153 000		190 000		÷ 37 000	÷ 19,5
Fra utlandet . . .	734 000		592 000		142 000	24,0
Tilsammen	575 662 000		724 920 000		÷ 149 258 000	÷ 20,6

Det samlede antall pakker var i 1944 ca. 11,5 millioner, eller 1 902 000 = 19,7 % mer enn året før.

I teksttabell M er tatt inn en oversikt over pakkepostsendinger i tidsrommet 1900—1944.

Om pakkeposttrafikken i tidsrommet 1868—1900, se poststatistikken for 1923, side 29.

Tabell M. Pakkepostsendinger (alm. og med angitt verdi) i årene 1900—1944.

Ar	Innenriks		Til utlandet		Fra utlandet		Tilsammen	
	Antall	5-årlig stigning	Antall	5-årlig stigning	Antall	5-årlig stigning	Antall	5-årlig stigning
	1000 stkr.	Pst.	1000 stkr.	Pst.	1000 stkr.	Pst.	1000 stkr.	Pst.
1900	341	—	36	—	226	—	603	—
1905	407	19,4	50	38,9	312	38,2	769	27,5
1910	1 078	164,9	88	76,0	492	57,7	1 658	115,6
1915	1 863	72,8	218	147,7	604	22,8	2 685	61,9
1920	3 201	71,8	188	÷ 13,8	798	32,1	4 187	55,9
1925	2 708	÷ 15,4	154	÷ 22,1	672	÷ 15,8	3 534	÷ 15,6
1930	2 082	÷ 23,1	180	16,9	708	5,4	2 970	÷ 16,0
1935	1 672	÷ 19,7	125	÷ 30,6	354	÷ 50,0	2 151	÷ 27,6
1940	2 266	35,5	34	÷ 72,8	160	÷ 54,8	2 460	14,4
1941	3 924	—	16	—	155	—	4 095	—
1942	6 608	—	16	—	157	—	6 781	—
1943	9 379	—	32	—	226	—	9 637	—
1944	11 290	—	40	—	209	—	11 539	—

D. Postanvisninger.

Antall og beløp for anvisninger i de to siste årene stiller seg slik:

	Ar 1944		Ar 1943		Stigning i 1944	
	Antall		Antall		Antall	Pst.
Postanvisninger:						
Innenriks	8 827 000		8 869 000		÷ 42 000	÷ 0,5
Til utlandet	1 000		300		700	—
Fra utlandet	—		—		—	—
Tilsammen	8 828 000		8 869 300		÷ 41 300	÷ 0,5

Postanvisningsbeløp:

	Kroner		Kroner		Kroner		Pst.
Innenriks	1 012 288 000		1 018 533 000		÷ 6 245 000	÷ 0,6	
Til utlandet	10 000		3 000		7 000	—	
Fra utlandet	—		—		—	—	
Tilsammen	1 012 298 000		1 018 536 000		÷ 6 238 000	÷ 0,6	

Det gjennomsnittlige beløp pr. innenriks postanvisning stiller seg slik for de nedenfor angitte årene:

Ar 1944	Ar 1943	Ar 1942	Ar 1941	Ar 1940
kr. 114,68	kr. 114,84	kr. 114,54	kr. 115,73	kr. 99,24

Innenrikske postanvisninger kan bli sendt til og fra både postkontorer og poståpnerier. Mellom postkontorer kan anvisninger i alminnelighet bare lyde på beløp til og med kr. 3000. Til en del kontorer kan det likevel bli sendt anvisninger på beløp opptil kr. 10 000. Til kontorer der det blir særskilt tillatt, kan en sende anvisninger på beløp opptil kr. 20 000. Til poståpnerier kan postanvisninger som regel bare lyde på beløp opptil kr. 500, og fra poståpnerier til postkontorer på beløp opptil kr. 3000. Telegramanvisninger kan utveksles mellom postkontorene. Enn videre kan siden 1924 også en del poståpnerier ta del i utvekslingen av innenriks telegramanvisninger.

Postanvisninger til utlandet kan bare bli utferdiget av postkontorer, mens postanvisninger fra utlandet kan være adressert både til postkontorer og til poståpnerier.

Av de 8 827 000 innenriks postanvisninger i 1944 er betalt inn ved postkontorer 3 607 000 = 41 % og ved poståpnerier 5 220 000 = 59 %.

I 1944 ble betalt ut 8 760 000 innenriks postanvisninger. Av disse ble 6 266 000 = 72 % betalt ut ved postkontorer og 2 494 000 = 28 % betalt ut ved poståpnerier.

Overførsel av postanvisningsbeløp til bankkonto. Antall og beløp for de anvisninger som er girert over banker (ved de fire største postkontorene) stiller seg for nedennevnte år slik:

År	Postanvisninger		Postanvisningsbeløp	
	Antall	Pst. ¹⁾	Kroner	Pst. ¹⁾
1931	262 400	6	22 049 000	8
1935	452 100	9	35 515 000	12
1940	1 029 900	16	108 506 000	17
1941	1 286 000	17	145 523 000	17
1942	1 326 000	16	147 862 000	16
1943	1 318 000	15	162 659 000	16
1944	1 215 000	14	150 411 000	15

¹⁾ I prosent av samtlige postanvisninger og postanvisningsbeløp for hele landet.

Av det samlede antall utbetalte postanvisninger ved de 4 kontorene i 1944 utgjorde giroanvisningene 33 % og girobeløpet 38 %.

Overførsel av postanvisningsbeløp til postgirokonto. Antall og beløp for postanvisninger overført til postgirokonto utgjorde i 1944 henholdsvis 55 800 og 5,3 millioner kroner.

I tekstabell N er tatt inn en oversikt over postanvisninger og postanvisningsbeløp i tidsrommet 1900—1944. — Om postanvisningstrafikken i tidsrommet 1875—1900, se poststatistikken for 1933, side 34.

Tabell N. Postanvisninger i tidsrommet 1900—1944.

A. Antall.

År	Innenriks		Til utlandet		Fra utlandet		Tilsammen	
	Antall	5-årlig stigning	Antall	5-årlig stigning	Antall	5-årlig stigning	Antall	5-årlig stigning
	1000 stkr.	Pst.	1000 stkr.	Pst.	1000 stkr.	Pst.	1000 stkr.	Pst.
1900	293	—	116	—	75	—	484	—
1905	448	52,9	178	53,4	171	128,0	797	64,7
1910	818	82,6	289	62,4	222	29,8	1 329	66,8
1915	1 557	90,3	282	÷ 2,4	165	÷ 25,7	2 004	50,8
1920	2 534	62,7	301	6,7	47	÷ 71,5	2 882	43,8
1925	3 217	27,0	195	÷ 35,2	59	25,5	3 471	20,4
1930	4 238	31,7	217	11,3	219	271,2	4 674	34,7
1935	4 876	15,1	82	÷ 62,2	256	16,9	5 214	11,6
1940	6 402	31,3	16	÷ 80,5	29	÷ 88,7	6 447	23,6
1941	7 605	—	0,1	—	0,1	—	7 605,2	—
1942	8 251	—	0,2	—	0,1	—	8 251,3	—
1943	8 869	—	0,3	—	—	—	8 869,3	—
1944	8 827	—	1	—	—	—	8 828	—

B. Beløp.

År	Innenriks		Til utlandet		Fra utlandet		Tilsammen	
	Beløp	5-årlig stigning	Beløp	5-årlig stigning	Beløp	5-årlig stigning	Beløp	5-årlig stigning
	1000 kr.	Pst.	1000 kr.	Pst.	1000 kr.	Pst.	1000 kr.	Pst.
1900	18 450	—	3 596	—	5 140	—	27 186	—
1905	26 820	45,4	4 895	36,1	10 739	108,9	42 454	56,2
1910	46 765	74,4	8 497	73,2	16 885	57,2	72 147	69,9
1915	93 748	100,5	9 117	7,3	11 996	÷ 29,0	114 861	59,2
1920	184 919	97,3	9 953	9,2	4 259	÷ 64,5	199 131	73,4
1925	277 280	49,9	6 103	÷ 38,8	6 135	43,8	289 518	45,4
1930	300 307	8,3	8 714	42,8	10 342	68,6	319 363	10,3
1935	320 858	6,8	1 705	÷ 80,4	6 472	÷ 37,4	329 035	3,0
1940	635 338	98,0	249	÷ 85,4	1 206	÷ 81,4	636 793	93,5
1941	880 118	—	11	—	4	—	880 133	—
1942	945 058	—	3	—	3	—	945 064	—
1943	1 018 533	—	3	—	—	—	1 018 536	—
1944	1 012 288	—	10	—	—	—	1 012 298	—

Diagram IV.
Brevpostsendinger og blad
i årene 1900—1944.

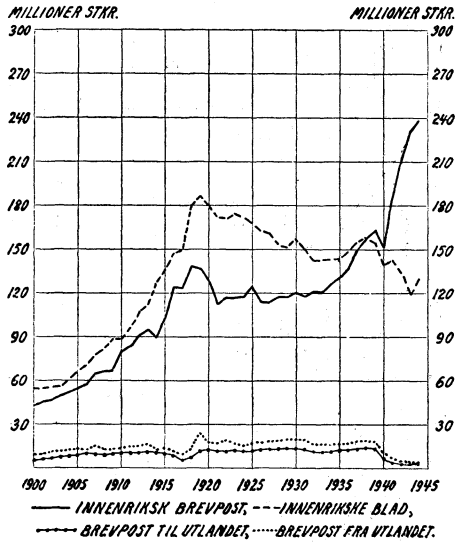


Diagram V.
Innenrikske postanvisninger
i årene 1900—1944.

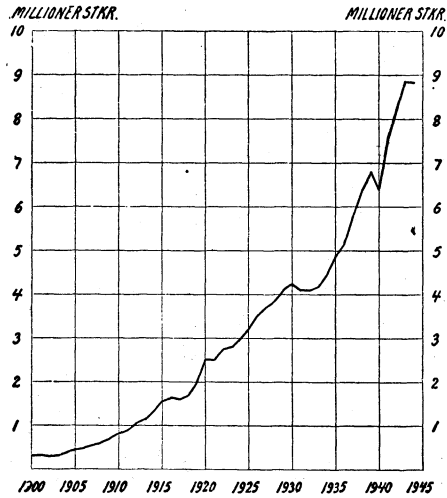
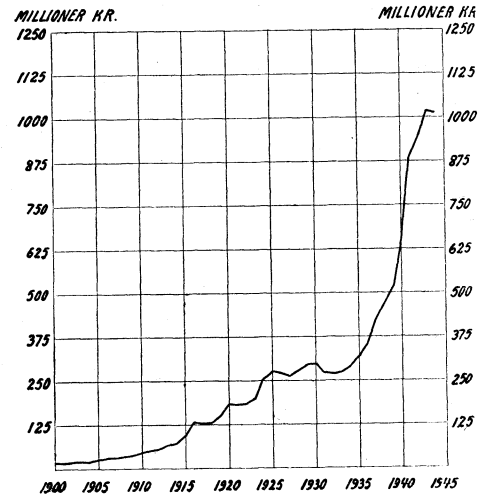


Diagram VI.
Beløp for innenrikske postanvisninger
i årene 1900—1944.



E. *Blad og tidsskrift.*

Nedenfor følger en oppgave over antallet av abonnenter og eksemplarer for postabonnerte blad og tidsskrift i de to siste årene:

	Ar 1944		Ar 1943		Stigning i 1944	
	Antall		Antall		Antall	Pst.
Postabonnenter:						
Innenriks	1 710 000		2 161 000	÷	451 000	÷ 20,9
Blad til utlandet	45 000		29 300		15 700	53,6
Blad fra utlandet	9 200		10 100	÷	900	÷ 8,9
Tilsammen ...	1 764 200		2 200 400	÷	436 200	÷ 19,8

Eksemplarer av blad og tidsskrift:

Innenriks	130 294 000	119 565 000		10 729 000	9,0
Blad til utlandet	1 341 000	1 374 000	÷	33 000	÷ 2,4
Blad fra utlandet	679 000	1 397 000	÷	718 000	÷ 51,4
Tilsammen ...	132 314 000	122 336 000		9 978 000	8,2

Antallet av bladpakker innenriks var i 1944 13,3 millioner, mot 14,0 millioner i 1943 og 17,0 millioner i 1942.

Av bladpakkene ble det antall som er ført opp nedenfor sendt for kommisjonærporto:

	Ar 1944		Ar 1943		Stigning i 1944	
	Antall		Antall		Antall	Pst.
Bladpakker, sendt for kommisjonærporto	723 000		1 093 000	÷	370 000	÷ 33,9
Antall eksempl. i kommisjonærpakkene..	7 181 000		11 848 000	÷	4 667 000	÷ 39,4

I tekstabell O er tatt inn en oversikt over antallet av bladeksemplarer i årene 1900—1944. Siden 1920 er antallet av bladeksemplarer gått ned fra 185 til 132 millioner, dvs. med ca. 29 %.

Tabell O. *Blad i tidsrommet 1900—1944.*

År	Innenriks		Til utlandet		Fra utlandet		Tilsammen	
	Antall	5-årlig stigning	Antall	5-årlig stigning	Antall	5-årlig stigning	Antall	5-årlig stigning
	1000 stkr.	Pst.	1000 stkr.	Pst.	1000 stkr.	Pst.	1000 stkr.	Pst.
1900	54 359	—	922	—	1 226	—	56 507	—
1905	66 683	22,7	1 275	38,2	1 275	4,0	69 233	22,5
1910	88 827	33,2	1 304	2,3	1 615	26,7	91 746	32,5
1915	136 042	53,2	1 437	10,2	3 094	91,6	140 573	53,2
1920	179 832	32,2	1 544	7,4	3 892	25,7	185 268	31,8
1925	169 196	÷ 5,9	1 212	÷ 21,5	1 852	÷ 52,4	172 260	÷ 7,0
1930	158 247	÷ 6,5	1 579	30,3	1 858	0,3	161 684	÷ 6,1
1935	143 771	÷ 9,1	1 166	÷ 26,2	1 623	÷ 12,6	146 560	÷ 9,4
1940	140 199	÷ 2,5	1 036	÷ 11,1	1 485	÷ 8,5	142 720	÷ 2,6
1941	143 387	—	1 174	—	723	—	145 284	—
1942	133 690	—	1 759	—	1 289	—	136 738	—
1943	119 565	—	1 374	—	1 397	—	122 336	—
1944	130 294	—	1 341	—	679	—	132 314	—

Antallet av blad og tidsskrift mottatt ved post-
åpneriene stiller seg slik for de to siste årene:

	Ar 1944 Antall	Ar 1943 Antall
1. Dagblad som ikke er påført adresse og som blir delt ut direkte fra poståpneriene	40 847 000	33 993 000
2. Dagblad som ikke er påført adresse og som blir brakt ut ved landpostbud	22 317 000	19 532 000
3. Blad og tidsskrift som er påført adresse	36 089 000	35 290 000
Tilsammen ...	99 253 000	88 815 000

Av innenrikske blad er det i 1944 anmeldt til postsending 18 nye. 45 blad er gått ut av bladlisten.

Antall blad anmeldt til postsending utgjorde ved utgangen av årene:

1938	1939	1940	1941	1942	1943	1944
1183	1208	1153	1031	882	535	508

F. Postoppkrav.

I de oversiktene som er tatt inn foran over postutvekslingen, er postoppkravsendinger regnet med i de grupper av sendinger som de etter sin beskaffenhet ellers hører til.

Nedenfor følger en oppgave for de to siste årene over sendinger med postoppkrav:

	Ar 1944 Antall	Ar 1943 Antall	Stigning i 1944 Antall Pst.	
Postoppkravsendinger:				
1. Alminnelig brevpost:				
Innenriks	279 200	236 800	42 400	17,9
2. Rek- og verdibrevpost:				
Innenriks	255 800	213 400	42 400	19,9
Til utlandet ..	-	-	-	-
Fra utlandet .	-	-	-	-
Tilsammen	255 800	213 400	42 400	19,9
3. Pakkepost:				
Innenriks	1 322 600	1 085 800	236 800	21,8
Til utlandet ..	-	-	-	-
Fra utlandet .	1 200	200	1 000	500,0
Tilsammen	1 323 800	1 086 000	237 800	21,9
1-3. Alle slags postoppkravsendinger:				
Innenriks	1 857 600	1 536 000	321 600	20,9
Til utlandet ..	-	-	-	-
Fra utlandet .	1 200	200	1 000	500,0
Tilsammen	1 858 800	1 536 200	322 600	21,0

	Ar 1944 Kroner	Ar 1943 Kroner	Stigning i 1944	
			Kroner	Pst.
Postoppkravsbeløp:				
1. Alminnelig brevpost:				
Innenriks	2 588 000	2 068 000	520 000	25,1
2. Rek- og verdibrevpost:				
Innenriks	10 027 000	9 049 000	978 000	10,8
Til utlandet ..	-	-	-	-
Fra utlandet .	-	-	-	-
Tilsammen	10 027 000	9 049 000	978 000	10,8
3. Pakkepost:				
Innenriks	44 984 000	41 524 000	3 460 000	8,3
Til utlandet ..	-	-	-	-
Fra utlandet .	10 000	1 000	9 000	900,0
Tilsammen	44 994 000	41 525 000	3 469 000	8,4
1—3. Sum av postoppkravsbeløp:				
Innenriks	57 599 000	52 641 000	4 958 000	9,4
Til utlandet ..	-	-	-	-
Fra utlandet .	10 000	1 000	9 000	900,0
Tilsammen	57 609 000	52 642 000	4 967 000	9,4

Av de innenrikske postoppkravsendingene ble uinnløst i 1944 37 400 = 2,0 % mot 32 800 = 2,1 % i 1943 og 24 900 = 2,2 % i 1942.

Når postoppkravsendinger er løst inn, blir oppkravsbeløpet sendt på postanvisning. Av de samlede antall anvisninger av vedkommende slags utgjorde oppkravsanvisningene 21 % for innenriks anvisninger.

I tekstabell P er tatt inn en oversikt over postoppkravsendinger i årene 1900—1944.

Tabell P. Postoppkravsendinger i årene 1900—1944.

A. Antall.

Ar	Innenriks		Til utlandet		Fra utlandet		Tilsammen	
	Antall	5-årlig stigning	Antall	5-årlig stigning	Antall	5-årlig stigning	Antall	5-årlig stigning
		Pst.		Pst.		Pst.		Pst.
1900	116 000	-	2 000	-	31 000	-	149 000	-
1905	174 000	50,0	11 000	413,6	82 000	162,3	267 000	78,9
1910	279 000	60,3	9 000	÷ 20,4	145 000	76,5	433 000	61,9
1915	564 000	102,2	6 000	÷ 37,8	164 000	13,2	734 000	69,5
1920	937 000	66,1	5 000	÷ 14,3	195 000	19,1	1 137 000	55,0
1925	834 000	÷ 11,0	6 000	27,1	155 000	20,8	995 000	÷ 12,5
1930	616 000	÷ 26,1	94 000	1 434,4	124 000	÷ 19,8	834 000	÷ 16,2
1935	455 000	÷ 26,1	187 000	99,9	56 000	÷ 55,0	698 000	÷ 16,3
1940	512 000	12,5	9 000	÷ 95,2	9 000	÷ 83,9	530 000	÷ 24,1
1941	778 000	-	-	-	-	-	778 000	-
1942	1 107 000	-	-	-	100	-	1 107 000	-
1943	1 536 000	-	-	-	200	-	1 536 000	-
1944	1 858 000	-	-	-	1 200	-	1 859 000	-

B. Beløp.

År	Innenriks		Til utlandet		Fra utlandet		Tilsammen	
	Beløp	5-årlig stigning	Beløp	5-årlig stigning	Beløp	5-årlig stigning	Beløp	5-årlig stigning
	1000 kr.	Pst.	1000 kr.	Pst.	1000 kr.	Pst.	1000 kr.	Pst.
1900	1 167	—	61	—	549	—	1 777	—
1905	1 676	43,6	138	126,2	990	80,8	2 804	57,8
1910	2 860	70,6	144	4,3	1 896	91,5	4 900	74,8
1915	6 002	109,9	182	26,4	2 025	6,8	8 209	67,5
1920	20 718	245,2	141	÷ 22,5	3 884	91,8	24 743	201,4
1925	19 741	÷ 4,7	240	70,2	3 065	÷ 21,1	23 046	÷ 6,9
1930	12 863	÷ 34,8	1 642	584,2	2 978	÷ 2,8	17 483	÷ 24,1
1935	9 598	÷ 25,4	2 485	51,8	1 316	÷ 55,8	13 399	÷ 23,3
1940	18 188	89,5	130	÷ 94,8	132	÷ 90,0	18 450	37,7
1941	34 882	—	—	—	—	—	34 882	—
1942	41 508	—	—	—	1	—	41 509	—
1943	52 641	—	—	—	1	—	52 642	—
1944	57 599	—	—	—	10	—	57 609	—

G. Postinkassasjoner.

Fra 1 april 1908 ble postinkassasjonstjenesten utvidet til også å omfatte innenrikske inkassasjoner, likevel slik at bare postkontorene tok del i denne tjenesten.

Fra 1 mai 1933 tar også poståpneriene del i inkassasjonstjenesten, liksom ekspedisjonsmåten fra samme tid ble forenklet og inkassasjonsavgiften satt ned.

Antall og beløp for innenrikske postinkassasjoner ankommet til postkontorer og poståpnerier i de to siste årene stiller seg slik:

	Ar 1944	Ar 1943	Stigning i 1944	
	Antall	Antall	Antall	Pst.
Inkassasjonssendinger:				
Postkontorer	249 000	229 000	20 000	8,7
Poståpnerier.....	628 000	659 000	÷ 31 000	÷ 4,7
Tilsammen ...	877 000	888 000	÷ 11 000	÷ 1,2
Inkassasjonsbeløp:				
	Kroner	Kroner	Kroner	Pst.
Postkontorer	51 062 000	42 665 000	8 397 000	19,7
Poståpnerier	108 599 000	110 651 000	÷ 2 052 000	÷ 1,9
Tilsammen ...	159 661 000	153 316 000	6 345 000	4,1

Av inkassasjonssendingene ble uinnløst i 1944 76 000 = 8,7 % til et beløp av kr. 15 806 000 = 9,9 % mot i 1943 henholdsvis 73 000 = 8,2 % og kr. 14 412 000 = 9,4 %.

Når inkassasjonssendingene er løst inn, blir inkassasjonsbeløpet sendt på postanvisning. Av det samlede antall innenrikske postanvisninger i 1944 utgjorde inkassasjonsanvisningene 9,1 %.

I teksttabellell Q er tatt inn en oversikt over postinkassasjonssendinger i årene 1908—1944.

Tabell Q. Inkassasjoner i tidsrommet 1908—1944.

År	Innenriks				Utenriks			
	Mottatt		Derav ikke innløste		Mottatt		Derav ikke innløste	
	Antall	Kroner	Antall	Kroner	Antall	Kroner	Antall	Kroner
1908..	6 115	152 600	2 365	58 100	3 532	235 100	1 158	74 400
1910..	5 035	153 100	1 408	46 000	4 169	283 300	1 307	88 300
1915..	3 807	112 700	1 007	27 700	2 228	194 900	925	92 300
1920..	905	53 300	157	13 200	4 110	225 300	3 810	197 300
1925..	2 345	106 300	325	22 400	667	66 700	241	30 200
1930..	35 802	520 500	5 298	101 000	1 367	111 900	443	42 300
1935..	277 400	19 266 000	65 400	4 715 000	610	25 800	307	12 900
1940..	803 000	94 737 000	176 000	21 884 000	7	500	4	400
1941..	907 000	132 672 000	103 000	16 584 000	—	—	—	—
1942..	871 000	136 442 000	79 000	14 054 000	—	—	—	—
1943..	888 000	153 316 000	73 000	14 412 000	—	—	—	—
1944..	877 000	159 661 000	76 000	15 806 000	—	—	—	—

H. Postkreditiver.

I t e k s t t a b e l l e r er tatt inn en oversikt over inn- og utbetalte kreditiver.

Tabell R. Kreditiver i årene 1906—1944.

År	Innbetalte		Utbetalte	
	Antall	Kroner	Antall utbetalte anvisn.	Kroner
1906.....	55	18 800	183	18 300
1910.....	19	8 600	90	9 000
1915.....	25	8 600	80	8 000
1920.....	44	31 200	312	31 200
1925.....	24	20 400	204	20 400
1930.....	37	25 400	272	27 200
1935.....	53	23 350	259	24 650
1940.....	42	30 610	402	32 120
1941.....	69	47 200	531	42 300
1942.....	97	63 200	727	64 200
1943.....	101	76 500	853	79 900
1944.....	115	77 200	761	65 300

I. Ubesørgede og uinnløste postsaker.

Nedenfor følger en oversikt over de postsendinger som er behandlet av Brev-åpningskommisjonen i de seinere årene:

År	Kommet inn					Av disse			
	Brev	Brev-kort	Kors-bånd	Verdi- og rek.sendinger	I alt	Ekspedert		Tilintetgjort	
	Antall	Antall	Antall	Antall	Antall	Antall	Pst.	Antall	Pst.
1935.....	23 700	5 700	1 400	1 400	32 200	15 900	49,4	16 300	50,6
1936.....	23 400	5 200	1 300	900	30 800	16 400	53,2	14 400	46,8
1937.....	25 300	5 600	2 000	900	33 800	18 400	54,4	15 400	45,6
1938.....	27 800	7 300	2 300	1 000	38 400	19 100	49,7	19 300	50,3
1939.....	30 300	6 300	1 700	1 100	39 400	18 700	47,5	20 700	52,5
1940.....	49 700	7 600	2 000	1 100	60 400	28 800	47,7	31 600	52,3
1941.....	32 900	5 300	1 300	1 400	40 900	20 600	50,4	20 300	49,6
1942.....	34 400	4 800	1 500	700	41 400	21 600	52,2	19 800	47,8
1943.....	32 100	6 500	2 700	700	42 000	18 100	43,1	23 900	56,9
1944.....	35 800	7 800	3 400	900	47 900	20 800	43,4	27 100	56,8

Av det antallet som ble ekspedert i 1944 — 20 800 — var (i runde tall) henholdsvis 20 000 brev, 50 brevkort, 50 korsbåndsendinger og 700 verdi- og rek-sendinger. Det samlede antall tilintetgjorte brevpostsendinger var 27 100, som er 0,1 0/00 av alle sendte brevpostsendinger i nevnte år. Av de tilintetgjorte brevpostsendinger var 15 800 alminnelige brev. Dette svarer til ca. 0,1 0/00 av de sendte alminnelige brev.

K. Innkreving av kringkastingsavgift.

Postverket overtok fra 1 juli 1941 innkrevingen av lytteavgift til Norsk rikskringkasting.

Antall innkrevinger m. v. var:

År	Antall fornyinger	Antall nytegninger	Innkrevd beløp i alt	Postverkets del
			kr.	kr.
1941	210 300	8 200	2 866 990	34 828
1942	17 600	3 100	237 533	3 877
1943	24 000	1 500	263 050	4 212
1944	25 700	800	265 082	4 172

Om fordelingen av innkrevingene på de forskjellige poststedene se tabell 2.

VI. Økonomiske resultater.

A. Postverkets driftsregnskap.

Inntektenes og utgiftenes fordeling på de enkelte regnskapspostene i de to siste budsjettårene går fram av nedenstående oppstilling.

Budsjettåret 1942/43	Postverkets inntekter og utgifter	Budsjettåret 1943/44	Økning i siste budsjettår
Kroner		Kroner	Kroner
	Inntekter:		
	Portoinntekter:		
51 535 969,83	Ved salg av frimerker m. v.	57 374 048,42	5 838 078,59
3 652 746,88	Ved salg av tjenestemerker	3 638 810,71	÷ 13 936,17
602 058,97	Transittinntekter m. v.	576 124,36	÷ 25 934,61
1 704 502,11	Bladporto	1 377 824,65	÷ 326 677,46
	Sum av portoinntekter ..	62 966 808,14	5 471 530,35
57 495 277,79	Leieinntekter	550 611,03	92 604,83
458 006,20	Andre inntekter	1 086 475,84	343 420,02
743 055,82			
53 696 339,81	Tilsammen ..	64 603 895,01	5 907 555,20
	Utgifter:		
	Lønninger:		
830 921,85	Poststyret	964 156,56	133 234,71
	Postmestere, kontor- og reiseper-		
10 153 225,02	sonalet	11 131 247,71	978 022,69
5 344 055,69	Bud- og transportpersonalet ...	5 492 799,19	148 743,50
	Vikarutgifter vedk. kontor- reise-		
1 354 875,14	bud og transportpersonalet ...	1 337 873,93	÷ 17 001,21
4 671 457,08	Poståpnerne	5 371 666,58	700 209,50
3 068 622,32	Landpostbud	3 135 046,67	66 424,35
	Reguleringstillegg, barnetillegg		
1 776 289,70	og julegratiale	2 213 678,16	437 388,46
	Kontorutgifter:		
	Poststyret	204 441,55	31 851,94
172 589,61	Postkontorene	1 213 721,77	139 229,46
1 074 492,31	Poståpneriene	842 808,78	189 660,23
653 148,55			
	Materiell:		
	Vedlikehold av inventar	1 047 414,30	228 759,49
818 654,81	Trykningsutg. og kontorrekvisita	895 691,39	÷ 3 210,36
898 901,75	Frimerker m. v.	401 974,10	50 346,57
351 627,53			
	Eiendommer:		
	Driften	694 319,75	160 749,57
533 570,18			
	Postførsel:		
	Bipostruter	1 024 343,72	72 648,65
951 695,07	Jernbaner	5 195 391,57	509 489,46
4 685 902,11	Dampskip	3 894 881,34	90 877,86
3 804 003,48	Til og fra jernbaner og dampskip	253 739,75	33 636,20
220 103,55	Luftfartøyer	184 825,27	3 592,94
181 232,33	Transittutgifter	125 280,98	÷ 156 920,00
282 200,98	Automobil i hovedruter	135 082,88	÷ 6 970,78
142 053,66	Renter av Statens kapital	664 400,00	7 276,00
657 124,00	Fornyng	342 800,00	8 205,00
334 595,00	Andre utgifter	4 069 725,53	168 632,82
3 901 092,71			
46 862 434,43	Tilsammen ..	50 837 311,48	3 974 877,05
11 833 905,38	Overskudd ..	13 766 583,53	1 932 678,15

Forholdet mellom bevilgningen og regnskapet stiller seg som følger for budsjettåret 1943—1944:

	Inntekter Kr.	Utgifter Kr.	Overskudd Kr.
Bevilgning	56 300 000,00	45 650 000,00	10 650 000,00
Regnskap	64 603 895,01	50 837 311,48	13 766 583,53
Mer enn bevilget	8 303 895,01	5 187 311,48	3 116 583,53

I forhold til bevilgningen er det således en merinntekt på ca. kr. 8 304 000 og en merutgift på ca. kr. 5 187 000. Av det beløpet som er gått med var dessuten ca. kr. 2 214 000 bevilget utenfor postbudsjettet.

Inntektene gikk for 1943—1944 opp i ca. 64,6 millioner kroner eller ca. kr. 5 900 000 mer enn i budsjettåret før. Frimerkesalget (inkludert salget av tjenestemerker til et beløp av ca. kr. 3 639 000) gikk opp med ca. kr. 4 144 000. Heri ikke medregnet kr. 1 680 000 som er refundert Postverket for befordring av okkupasjonsmaktens portofrie post i årene 1940/41—1943/44 og som er postert under frimerkeinntekter. Av salget av tjenestemerker faller ca. kr. 499 000 på kommunene og ca. kr. 3 140 000 på staten.

Utgiftene gikk for 1943—1944 opp i ca. 50,8 millioner kroner, dvs. ca. kr. 3 900 000 mer enn i budsjettåret før.

Det regnskapsmessige overskuddet i 1943—1944 var kr. 13 766 583,53 = 21,3 % av inntektene, mens de tre foregående budsjettårene viste et overskudd på henholdsvis kr. 11 833 905,38 = 20,2 %, kr. 9 848 604,86 = 18,6 % og kr. 4 443 536,48 = 10,7 %.

Transittinntekter og transittutgifter for brevpost og pakker m. v. i 1943—1944 stiller seg slik:

	Inntekt kr.	Utgift kr.
Brevpost	—	45 280
Luftpost	—	6 233
Pakkepost	545 554	70 696
Postanvisninger	65	—
Blad	27 941	1 678
Kursgevinst (provisjon m. v.) ...	2 564	1 334
Tilsammen	576 124	125 281
Netto inntekt...	450 843	

Summarisk oversikt over Postverkets inntekter og utgifter m. v. i budsjettårene 1879/80—1943/44 er tatt inn på side 50. Hva angår budsjettårene 1900/01—1943/44 inneholder diagram VII en grafisk framstilling av de samme forholdene.

I tekstabell S er tatt inn en oversikt over Postverkets inntekter og utgifter i en del budsjettår, spesifisert på de enkelte budsjettpostene. Beløpene er avrundet i hele tusen kroner.

Postverkets pengeomsætning har steget meget sterkt og har for de 10 siste budsjettårene vært (i millioner kroner):

År	Drifts- inntekter	Drifts- utgifter	Remisser og til- skudd	Inn- og utbet. anvis- ninger	Inn- og utbeta- lingskort (fra 1/6 1943)	Andre inn- og utbeta- linger	Til- sammen
1934/35 ..	32	29	169	607		3	840
1935/36 ..	34	29	194	683		3	943
1936/37 ..	36	31	224	780		4	1075
1937/38 ..	37	34	241	906		4	1222
1938/39 ..	40	36	258	977		4	1315
1939/40 ..	36	36	262	1031		4	1369
1940/41 ..	42	37	465	1637		4	2185
1941/42 ..	53	43	452	1839		4	2391
1942/43 ..	58	47	484	1969	5	5	2568
1943/44 ..	65	51	676	2055	312	5	3164

Tabell S. Postverkets inntekter og utgifter

	1936/37	1937/38	1938/39
	Kr.	Kr.	Kr.
<i>Inntekter.</i>			
<i>Portoinntekter:</i>			
a. Frimerker	29 690 000	31 234 000	33 112 000
b. Tjenestemerker	2 904 000	2 353 000	2 452 000
c. Transittinntekter	561 000	583 000	758 000
d. Bladporto	2 397 000	2 360 000	2 574 000
Sum ..	35 552 000	36 530 000	38 896 000
Leieinntekter	357 000	361 000	353 000
Andre inntekter	362 000	392 000	456 000
Tilsammen ..	36 271 000	37 283 000	39 705 000
<i>Utgifter.</i>			
<i>Lønninger:</i>			
Poststyret	503 000	556 000	443 000
Postv. revisjonskontor	—	—	189 000
Postm., kontor- og reisepersonalet	7 575 000	8 082 000	8 471 000
Bud- og transportpersonalet	4 228 000	4 606 000	4 820 000
Vikarutgifter vedk. kontor-reise- bud og transportpersonalet ..	—	—	—
Poståpnere	3 476 000	3 540 000	3 791 000
Landpostbud	2 313 000	2 473 000	2 656 000
Reguleringstillegg og barnetillegg ..	—	1 275 000	1 581 000
Sum ..	18 095 000	20 532 000	21 951 000
<i>Kontorutgifter:</i>			
Poststyret	96 000	101 000	91 000
Postv. revisjonskontor	—	—	25 000
Postkontorene	727 000	792 000	828 000
Poståpneriene	336 000	358 000	379 000
Sum ..	1 159 000	1 251 000	1 323 000
<i>Materiell:</i>			
Vedlikehold av inventar	97 000	177 000	192 000
Trykningsutg. og kontorrekv. ..	380 000	409 000	405 000
Frimerker m. v.	172 000	143 000	186 000
Sum ..	649 000	729 000	783 000
<i>Eiendommer:</i>			
Driften	353 000	356 000	359 000
<i>Postførsel:</i>			
Bipostruter	706 000	705 000	764 000
Jernbaner	4 114 000	4 085 000	4 080 000
Dampskip	3 490 000	3 431 000	3 765 000
Til og fra jernbane og dampskip ..	188 000	119 000	127 000
Luftfartøyer	237 000	311 000	603 000
Transittutgifter	497 000	631 000	607 000
Automobil i hovedruter	—	104 000	82 000
Sum ..	9 232 000	9 386 000	10 028 000
Renter av Statens kapital	862 000	859 000	859 000
Fornyng	199 000	303 000	401 000
Andre utgifter	445 000	482 000	642 000
Tilsammen ..	30 994 000	33 898 000	36 346 000
Overskudd ..	5 277 000	3 385 000	3 359 000
Dyrtidstillegg ¹⁾	63 000	42 000	44 000

¹⁾ Til tjenestemenn og pensjonister, ikke tatt med i ovenstående regnskap.

i budsjettårene 1936/37—1943/44.

1939/40	1940/41	1941/42	1942/43	1943/44
Kr.	Kr.	Kr.	Kr.	Kr.
30 142 000	35 280 000	45 893 000	51 536 000	57 374 000
2 723 000	3 066 000	3 442 000	3 653 000	3 639 000
523 000	688 000	349 000	602 000	576 000
2 264 000	1 795 000	2 161 000	1 704 000	1 378 000
35 652 000	40 829 000	51 845 000	57 495 000	62 967 000
374 000	370 000	438 000	458 000	551 000
443 000	470 000	631 000	743 000	1 086 000
36 469 000	41 669 000	52 914 000	58 696 000	64 604 000
438 000	423 000	498 000	550 000	660 000
194 000	209 000	248 000	281 000	303 000
8 573 000	7 879 000	9 029 000	10 153 000	11 131 000
4 795 000	4 302 000	4 958 000	5 344 000	5 493 000
—	536 000	1 142 000	1 355 000	1 338 000
3 845 000	4 112 000	4 656 000	4 671 000	5 372 000
2 633 000	2 605 000	2 935 000	3 069 000	3 135 000
2 169 000	1 524 000	1 654 000	1 776 000	2 214 000 ¹⁾
22 647 000	21 590 000	25 120 000	27 199 000	29 646 000
104 000	98 000	123 000	128 000	153 000
33 000	34 000	43 000	44 000	51 000
900 000	910 000	1 000 000	1 075 000	1 214 000
494 000	553 000	615 000	653 000	843 000
1 531 000	1 595 000	1 781 000	1 900 000	2 261 000
267 000	381 000	712 000	819 000	1 047 000
522 000	461 000	689 000	899 000	896 000
186 000	243 000	305 000	351 000	402 000
975 000	1 085 000	1 706 000	2 069 000	2 345 000
381 000	471 000	556 000	534 000	694 000
743 000	779 000	879 000	952 000	1 024 000
3 704 000	5 026 000	4 130 000	4 686 000	5 196 000
3 384 000	2 818 000	2 997 000	3 804 000	3 895 000
123 000	123 000	179 000	220 000	254 000
802 000	121 000	191 000	181 000	185 000
261 000	229 000	337 000	282 000	125 000
82 000	85 000	101 000	142 000	135 000
9 099 000	9 181 000	8 814 000	10 267 000	10 814 000
794 000	638 000	647 000	657 000	664 000
200 000	300 000	319 000	335 000	343 000
707 000	2 365 000	4 122 000	3 901 000	4 070 000
36 334 000	37 225 000	43 065 000	46 862 000	50 837 000
135 000	4 444 000	9 849 000	11 834 000	13 767 000
91 000	148 000	151 000	155 000	158 000

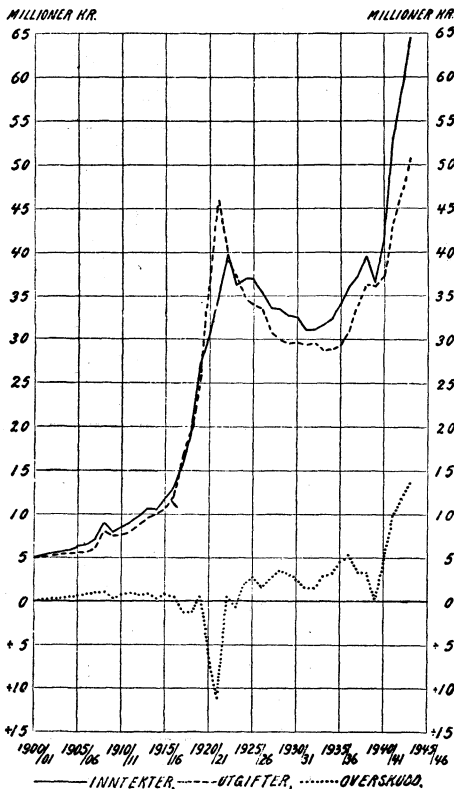
1) Innl. julegratiale.

I 1941/42, 1942/43 og 1943/44 stiller inntekter og utgifter samt postmengde, engrospriser og portonivå seg i relative tall slik, når tallene for 1938/39 settes = 100:

	1938/39	1940/41	1941/42	1942/43	1943/44
Inntekter	100	105	133	148	163
Utgifter.....	100	102	118	129	140
Postmengde	100	97	102	105	110
Engrospriser.....	100	148	170	173	175
Portonivå	100	100	100	99	99

Med året 1913—14 som basis blir de tilsvarende relative tall for 1943—44 henholdsvis 608, 528, 160, 259 og 194.

Diagram VII.
Postverkets inntekter og utgifter
1900/1901—1943/1944.



Postverkets inntekter og utgifter
1879/80—1943/44.

Budsjettår	Inntekter 1000 kr.	Utgifter 1000 kr.	Overskudd	
			Beløp 1000 kr.	I pst. av inntektene
1879/80 ¹⁾	1 534	1 764	÷ 230	÷ 15,0
1885/86	2 201	2 220	÷ 19	÷ 0,9
1890/91	2 860	2 663	197	6,9
1895/96	3 662	3 614	48	1,3
1900/01	5 034	4 969	65	1,3
1905/06	6 323	5 637	686	10,8
1910/11	8 526	7 659	867	10,2
1913/14	10 619	9 635	984	9,3
1915/16	11 773	10 799	974	8,3
1920/21	30 373 ²⁾	36 480	÷ 6 107	÷ 20,1
1925/26	36 965	34 044	2 921	7,9
1930/31	32 537	29 764	2 773	8,5
1935/36	34 027	29 389 ³⁾	4 638	13,6
1936/37	36 271	30 994	5 277	14,5
1937/38	37 283	33 898	3 385	9,1
1938/39	39 705	36 346	3 359	8,5
1939/40	36 469	36 334	135	0,4
1940/41	41 669	37 225	4 444	10,7
1941/42	52 914	43 065	9 849	18,6
1942/43	58 696	46 862	11 834	20,2
1943/44	64 604	50 837	13 767	21,3

¹⁾ Først fra budsjettåret 1879/80 ble godtgjøringen for postens befordring med de statsunderstøttede dampskip belastet Postverkets budsjett. Tidligere ble denne godtgjøring, som en del av statsbidraget, belastet budsjettet for dampskiparten og inngikk altså ikke i Postverkets regnskap. ²⁾ Fra og med budsjettåret 1919/20 og til utgangen av året 1925 fikk Postverket refusjon av statskassen for befordring av den portofrie posten. Refusjonsbeløpet utgjorde henholdsvis 2,0, 2,6, 3,4, 3,4 og seinere 3,5 mill. kroner årlig. ³⁾ Fra og med terminen 1932/33 belastes Postverkets regnskap med renter til statskassen av den faste kapital.

Erstatning.

Postverket har i budsjettåret 1943/44 betalt ut erstatning med tilsammen kr. 460 505,24. I de fem siste budsjettårene har erstatningen stillet seg slik (i hele tusen kroner):

1943/44	1942/43	1941/42	1940/41	1939/40
kr. 461 000	kr. 206 000	kr. 175 000	kr. 74 000	kr. 7 000

Erstatningsbeløpet for 1943—1944 fordeler seg slik:

1. Bortkomst og skader:	
Erstatninger for 639 pakker og 487 verdisendinger ved D/S Bodøs forlis	kr. 288 036,94
Erstatninger for 7 alm. pakker og 44 rek.sendinger og verdipakker ved D/S Masfjords forlis	» 7 867,49
Erstatninger for 15 pakker og 2 verdisendinger ved Hydros ferjes forlis	» 847,75
4019 bortkomne eller skadde innen- og utenrikske pakker	» 114 278,29
101 bortkomne eller mot falsk kvittering utleverte rek. og verdisendinger	» 29 035,16
2. Feilaktig utbetaling mot falsk kvittering eller forfalsket, 8 postanvisninger	» 1 149,66
3. Stjålet ved innbrudd i jernbanevogner i Trondheim og Rjukan	» 917,94
4. Underslag begått av en poståpner og et landpostbud	» 8 434,62
5. Brann ved Hjellebøl, Ustaoset og Forradal poståpnerier ...	» 1 032,13
6. Underskudd i skrankekasser m. v.	» 8 905,26
	<hr/> kr. 460 505,24

Tabell T. Postkontorene og de største poståpneriene ordnet etter størrelsen av frimerkesalget i budsjettåret 1943/44.

Poststed	Salg av frimerker m. v.	Poststed	Salg av frimerker m. v.	Poststed	Salg av frimerker m. v.
	kr.		kr.		kr.
<i>Postkontorer:</i>		57. Vadsø	87 200	U n d e r-	
(m. underkont.)		58. Florø	85 900	k o n t o r e r:	
1. Oslo	15119 000	59. Nesbyen	85 200	1. Oslo-Solli	945 100
2. Bergen	3 217 000	60. Eidsvoll	82 700	2. Oslo-Mj.	459 900
3. Trondheim	2 440 000	61. Mysen	79 300	3. Oslo-H.	391 400
4. Stavanger	1 205 000	62. Sortland	78 600	4. Oslo-St. H.	315 900
5. Drammen	1 016 000	63. Farsund	77 100	5. Oslo-Tøyen	308 900
6. Kr.sand S.	718 000	64. Stokmarknes	76 100	6. Oslo-E.	252 600
7. Tromsø	664 000	65. Risør	75 600	7. Oslo-Grü.	237 500
8. Hamar	599 000	66. Holmestrand	72 400	8. Oslo-T.	219 000
9. Alesund	554 000	67. Drøbak	72 100	9. Oslo-R.	208 600
10. Skien	552 000	68. Stabekk	69 100	10. Oslo-Gb.	195 800
11. Fredrikstad	482 000	69. Brønnøysund	69 000	11. Oslo-Ml.	172 800
12. Bodø	441 000	70. Volda	68 200	12. Oslo-K.	136 800
13. Tønsberg	434 000	71. Røros	65 200	13. T.heim—	
14. Haugesund	434 000	72. Brevik	63 900	Lademoen	130 600
15. Arendal	391 000	73. Rena	63 500	14. Bergen-Sol.	116 600
16. Moss	351 000	74. Høyanger	63 300	15. Øvre Ardal	104 300
17. Kr.sund N.	344 000	75. Honningsvåg	63 000	16. Kabelvåg	100 800
18. Lillehammer	336 000	76. Måløy	61 500	17. T.heim-Øya	82 400
19. Sarpsborg	321 000	77. Andalsnes	60 700	18. Bergen S.	81 700
20. Svolvær	320 000	78. Tynset	60 000	19. T.heim-Ila	77 800
21. Halden	305 000	79. Stord	58 100	20. Stjørdal	75 600
22. Molde	299 000	80. Ski	55 300	21. Bergen—	
23. Gjøvik	277 000	81. Tvedestrand	53 800	Laksevåg	74 400
24. Larvik	275 000	82. Vardø	53 100	22. Ullevål	
25. Narvik	273 000	83. Orkanger	52 800	Hageby	73 700
26. Sandefjord	271 000	84. N.fjordeid	52 700	23. Bg-Nøstet	73 600
27. Porsgrunn	269 000	85. Førde	52 200	24. Nesttun	72 900
28. Harstad	268 000	86. Langesund	51 100	25. Hokksund	72 000
29. Hønefoss	212 000	87. Rørvik	50 400	26. Sauda	71 400
30. Steinkjer	209 000	88. Melbo	48 600	27. Ardals-	
31. Lærdal	205 000	89. Lillesand	47 400	tangen	68 900
32. Sandnes	201 000	90. Kopervik	40 300	28. T.heim-Sg.	65 200
33. Kongsberg	178 000	91. Stavern	39 200	29. Grefsen	64 600
34. Hammerfest	170 000	92. Sulitjelma	34 600	30. Verdal	59 600
35. Horten	168 000	93. Alta	27 300	31. StavangerØ.	56 100
36. Namsos	162 000			32. Skudenes-	
37. Notodden	150 000	H o v e d-		havn	53 400
38. Lillestrøm	147 000	k o n t o r e r:		33. Mjøndalen	52 100
39. Rjukan	147 000	1. Oslo	11084 000	34. Bg-Nordnes	49 300
40. Elverum	146 000	2. Bergen	2 598 000	35. Ulefoss	48 900
41. Mandal	141 000	3. Trondheim	1 907 000	36. Bergen—	
42. Mosjøen	141 000	4. Stavanger	1 005 000	Kronstad	47 300
43. Kongsvinger	132 000	5. Drammen	790 000	37. Bryne	45 500
44. Sandvika	131 000	6. Kr.sand S.	681 000	38. Lysaker	44 300
45. Flekkefjord	122 000	7. Skien	487 000	39. Jevnaker	43 300
46. Grimstad	119 000	8. Fredrikstad	443 000	40. T.heim—	
47. Kragerø	116 000	9. Haugesund	375 000	Rosenborg	42 000
48. Kirkenes	115 000	10. Kr.sund N.	311 000	41. Bg—Minde	41 300
49. Voss	110 000	11. Sarpsborg	300 000	42. Lødingen	39 300
50. Egersund	109 000	12. Halden	289 000	43. Fr.stad Ø.	39 300
51. Levanger	109 000	13. Narvik	266 000	44. Kr.sand S.—	
52. Askim	109 000	14. Porsgrunn	220 000	Lundsiden	37 000
53. Mo	108 000	15. Svolvær	179 000	45. Svelvik	34 100
54. Odda	103 000	16. Brevik	48 500	46. P.grunn-V.	33 100
55. Asker	97 400	17. Orkanger	46 300	47. Bergen—	
56. Sandnessjøen	97 100	18. Lærdal	32 000	Sandvikst.	31 800

Postkontorene og de største poståpneriene ordnet etter størrelsen
av frimerkesalget i budsjettåret 1943/44.

Poststed	Salg av frimerker m. v.	Poststed	Salg av frimerker m. v.	Poststed	Salg av frimerker m. v.
	kr.		kr.		kr.
48. Drammen T.	28 400	26. Skarnes . . .	48 600	81. Hemnesb. . .	31 400
49. Drammen— Br. Ø.	25 200	27. Rakkestad	48 500	82. Selbu	31 300
50. Bergen— Møhlenpris	24 900	28. Vanse	48 100	83. Jar	31 300
51. Kr.sund N.— Nordlandet	21 800	29. Våler i Solør	47 800	84. Kvinesdal . .	31 200
52. Sarpsborg S.	21 100	30. Bryn	47 100	85. Bekkelags- høgda	31 000
53. Bergen— Vognstølen	21 100	31. Opdal	45 400	86. Høvik	30 900
54. Stavanger— Hillevåg	19 500	32. Skøyen	45 400	87. Økern	30 600
55. Bergen-Ytre Sandviken	17 700	33. Raufoss	44 300	88. Dombås	30 500
56. P.grunn— Herøya	15 900	34. Geilo	43 500	89. Tjøme	30 500
57. Skien— Gimsøy	15 900	35. Gol	42 600	90. Nes på H. . . .	30 400
58. Tistedal . . .	15 500	36. Sogndal i S.	42 400	91. Teie	30 100
59. Stathelle . . .	15 300	37. Otta	42 200	92. Fannrem . . .	30 100
60. Drammen— Landfalløya	14 300	38. Fauske	42 100	93. Alvdal	30 000
61. Bergen— Arstadvollen	14 100	39. Leikanger . .	42 000	94. Stryn	29 700
62. Kr.sund N.— Innlandet	11 100	40. Greåker	40 800	95. Grorud	29 600
63. Stavanger B.	8 000	41. Hermans- verk	40 700	96. Gran	29 400
64. Narvik H.	7 100	42. Trysil	40 400	97. Lom	29 100
65. Thamshamn	6 500	43. Norheim- sund	40 200	98. Løkken V. . . .	29 100
66. Haugesund— Risøy	5 600	44. Skotterud . .	39 800	99. Vestfossen . .	29 100
<i>Poståpnerier:</i>		45. Vinstra	39 600	100. Lofthus	29 100
1. Brumunddal	85 400	46. Amot på M.	39 200	101. Føllebu	28 600
2. Brekstad . . .	75 100	47. Drangedal . .	39 200	102. Kløfta	28 500
3. Saudasjøen	73 900	48. Andenes	39 100	103. Sørreisa . . .	28 400
4. Stange	69 600	49. Stamsund . .	39 000	104. Borkenes . . .	28 300
5. Vikersund . . .	68 600	50. Brandbu	38 000	105. Stokke	28 300
6. Lena	66 300	51. Heimdal	38 000	106. Bø i T.	28 200
7. Ørstadvik . . .	65 100	52. Koppang	37 800	107. Henningsv. .	28 000
8. Flisa	63 400	53. Skjervøy	37 800	108. Gressvik . . .	27 500
9. Jessheim	59 600	54. Skjervøy	37 300	109. Elvebakken . .	27 400
10. Arnes	57 800	54. Vågåmo	37 200	110. Hemsedal . . .	27 300
11. Moelv	57 000	55. Nordstr.- høgda	37 000	111. Hauge i D. . . .	27 100
12. Strømmen . . .	56 800	56. Os	37 000	112. Sande i V. . .	27 100
13. Finnsnes . . .	56 300	57. Kviteseid	36 500	113. Rosendal . . .	27 100
14. Ullevål	55 400	58. Nøtterøy	36 400	114. Bø i V.ålen . .	27 000
15. Sandane	55 200	59. Lyngdal	36 200	115. Aukra	27 000
16. Løten	54 300	60. Leknes i L. . . .	36 200	116. Nittedal . . .	26 900
17. Fagernes . . .	54 200	61. Lørenskog . . .	36 200	117. Røa	26 600
18. Ytre Arna . . .	53 500	62. Arneberg	35 400	118. Fetsund	26 500
19. Lier	52 700	63. Tingvoll	34 800	119. Bestun	26 500
20. Vinderen	52 500	64. Sellebakk . . .	34 000	120. Trøgstad . . .	26 500
21. Al	50 700	65. Vik i S.	34 000	121. Sykkylven . . .	26 400
22. Dokka	50 600	66. As	33 900	122. Kolbotn	26 100
23. Kirkenæri S.	50 100	67. Ringebu	33 900	123. Spydeberg . . .	26 100
24. Dale i Bruvik	49 300	68. Ringsaker . . .	33 300	124. Bagn	26 100
25. Smestad	49 200	69. Evje	33 200	125. Nesna	26 100
		70. Skreia	33 100	126. Snåsa	26 000
		71. Stranda	32 900	127. Lyngseidet . .	25 900
		72. Skjeberg	32 800	128. Hommelv. . . .	25 800
		73. Glomfjord . . .	32 700	129. Sunnd.øra . . .	25 700
		74. Saltdal	32 700	130. Leira	25 600
		75. Nærbø	32 500	131. Sakshaug	25 600
		76. Bekkelaget . . .	32 300	132. Lilleaker	25 400
		77. Øystese	32 200	133. Råde	25 400
		78. Onsøy	31 700	134. Ballangen	25 300
		79. Tofte i H. . . .	31 500	135. Algård	25 300
		80. Vikeland	31 400	136. Berlevåg	25 300
				137. Sjøvegan	25 200

B. Postverkets kapitalregnskap.

Fra 1 juli 1932 er kapitalutgiftene bevilget under et særskilt budsjett. De var i de to siste budsjettårene kr. 1 528 348,55 og kr. 342 207,81 fordelt slik:

	1942/43	1943/44
	Kr.	Kr.
Nytt inventar	459 813,39	270 073,29
Avdrag på gjeld	371 514,96	25 000,00
Nye eiendommer	697 020,20	47 134,52
Tilsammen	1 528 348,55	342 207,81

Postverkets balansekonto viser ved utgangen av budsjettåret 1943—1944 følgende tall:

Eiendeler:		Forpliktelser:	
	Kr.		Kr.
I. Faste eiendom. . .	17 189 472,08	I. Innenrikske postanvisninger	11 602 769,85
II. Motorkjøretøyer .	148 134,20	II. Utenrikske postanv.	5 643,97
III. Inventar	3 410 478,60	III. Postgiro	13 384 989,13
IV. Lagerbeholdning .	275 392,93	IV. Postkreditiver . . .	16 900,—
V. Fornyingsfond . . .	873 660,34	V. I mellomregn. m. postkontorene . . .	662 487,94
VI. Fond til fornying og ekstraord. vedlikeh. av Postv. faste eiend., biler og materiell m. v.	2 535 000,—	VI. Fornyingsfond . . .	873 660,34
VII. Postgiroens reservefond	500 000,—	VII. Fond til fornying og ekstraord. vedlikeh. av Postv. faste eiend., biler og materiell m. v. .	2 535 000,—
VIII. Kassebeholdning .	32 160,29	VIII. Postgiroens reservefond	500 000,—
IX. Innest. i Norges bank, Oslo	4 894 720,11	IX. Annonsevirksomhetens reservefond	38 868,39
X. Innest. i andre banker, Oslo	250 773,29	X. Gjeld vedk. Postv. eiendommer	1 225 000,—
XI. Hvd.kassens postgirokt. nr. 300 . .	43 118,13	XI. Diverse kreditorer	43 653,39
XII. Fremmede poststy- rer	110 611,64	XII. Statens kapital:	
XIII. Statens pensjons- kasse	128 325,70	1. I mellomregn. med Statskassa . . .	1 502 923,04
XIV. Kvitt. for utlev. tjenestemrk.	815 525,32	2. Fast kapital . . .	19 798 477,81
XV. I mellomregn. m. postkontorene . . .	20 975 276,43		
XVI. Diverse debitorer	7 714,80		
	<u>52 190 373,86</u>		<u>52 190 373,86</u>

C. Frimerkeforbruket m. v.

Antallet og verdien av de frimerker og brevkort m. v. som er sendt fra Frimerkeforvalteren til postkontorene stiller seg som følger i de 4 siste budsjettårene:

	1943/44	1942/43	1941/42	1940/41
Frimerker	225 714 000	221 047 000	214 501 000	118 187 000
Brevkort	3 152 000	2 886 000	3 211 000	2 773 000
Kortbrev	731 000	566 000	152 000	136 000
Tjenestemerker	23 940 000	24 397 000	22 700 000	14 844 000
Tjenestebrevkort	139 000	99 000	72 000	90 000
Frankeringskort	12 000	13 000	13 000	12 000
Rasjoneringkort	9 420 000	10 340 000	11 828 000	10 988 000
Tilsammen	263 108 000	259 348 000	252 477 000	147 030 000
Verdi kroner	58 439 000	57 396 000	53 109 000	34 513 000

Av frimerker i denne oppgaven var følgende i hefter eller ruller:

Antall frimerker	6 606 000	4 000 000	2 386 000	2 782 000
----------------------------	-----------	-----------	-----------	-----------

Oppgave over salg av Næringsdepartementets søknadskort for rasjonerte varer i årene 1940—1944.

	Utgitt	Salgs- pris	Solgte kort i årene				
			1940	1941	1942	1943	1944
		øre	1000 stkr.	1000 stkr.	1000 stkr.	1000 stkr.	1000 stkr.
Tekstil- og lær- varekort	9/9 1940	20 + 20	2 568	—	—	—	—
Skotøykort og ut- styrskort ¹⁾	21/12 1940	15 + 10	—	2 961	—	—	—
Utstyrskort	7/5 1941	15 + 10	—	2 145	1 514	706	568
Skotøykort	7/5 1941	15 + 15	—	2 950	4 495	3 960	3 310
Arbeidskleskort	7/7 1941	10 + 25	—	428	859	690	790
Utstyrsvarekort for nystiftning av hjem	7/7 1941	5 + 35	—	21	21	18	26
Sykkelkort	9/10 1941	25 + 25	—	12	134	114	83
Sykkelgummikort	9/10 1941	25 + 15	—	20	121	128	114
Sålingskort	7/5 1941	15	—	1 800	3 423	4 254	3 947
I alt			2 568	10 337	10 567	9 870	8 838
Postverkets del av inntektene ved salget			kr. 513 682	kr. 1 530 178	kr. 1 565 401	kr. 1 468 644	kr. 1 303 348
Næringsdepartementets del av inntektene ved salget			513 682	1 073 227	1 099 548	891 171	759 836
Trafikkdepartementets del av inntektene			—	—	—	—	37 828
Salget brakte i alt inn			1 027 364	2 603 405	2 664 949	2 359 815	2 101 012

I året 1944 ble det gitt ut følgende nye frimerker:

20 mai 1944: Velgjørenhetsfrimerker til inntekt for skadede og etterlatte ved senkninger av kystruteskip, i verdiene 10 + 10, 15 + 10 og 20 + 10 øre.

30 juli 1944: Nordsjø-flygingsfrimerke, Tryggve Gran, i verdien 40 øre.

1 desember 1944: Landshjelpfrimerker 1944, i verdiene 5, 10, 15 og 20 øre, hvert merke med tilleggsverdi 10 øre til inntekt for Landshjelpen 1944.

Dessuten ble det den 15 april 1944 gitt ut verdiene 15 og 30 øre av de nye tjenestemerkene av typen Solkorsørn. Serien er dermed komplett og består av verdiene 5, 7, 10, 15, 20, 25, 30, 35, 40, 60 og 100 øre.

¹⁾ 2 forskjellige sorter rasjoneringskort som regnskapsmessig er ført samlet.

Det er i løpet av året 1944 utbetalt til Frontkjemperkontoret kr. 66 000 som utgjør tilleggsverdien av det i 1943 utgitte Frontkjemperfrimerke.

Til N. S. hjelpeorganisasjon er for tilleggsverdi på frimerker utbetalt i alt kr. 418 000 som fordeler seg slik:

Landshjelpfrimerket av 1943	kr. 67 099
Velgjørenhetsmerket til inntekt for skadelidte ved senkning av kyst- ruteskip	» 202 714
Landshjelpfrimerket av 1944	» 148 187

Utvekslingen av svarbevis viser for 1944 følgende tall: Utstedt i Norge 104 610, innløst i Norge 616. For 1943 var de tilsvarende tall henholdsvis 67 328 og 1 055.

Antallet av de forskjellige slags frankeringsmaskiner i bruk hos publikum var ved utgangen av 1944 i alt 849. For 1943 var antallet 833 og for 1942 806.

I tekstabell Ter tatt inn en oppgave over postkontorene og de største poståpneriene ordnet etter størrelsen av frimerkesalget i budsjettåret 1943/44.

D. Postverkets eiendommer.

Det ble i 1944 på grunn av mangel på arbeidskraft og materialer ikke foretatt noen nybygginger for Postverket. Bare de aller nødvendigste vedlikeholdsarbeider og ominnredningsarbeider ble utført.

Eiendommen Kirkegt. 20 i Oslo, nabogård til Oslo postgård og til Postgirogården, er kjøpt inn for prisnemndtakst kr. 2 000 000 og overtatt av Postverket fra 1 juli 1944.

Postverkets eiendom i Hammerfest, Honningsvåg, Kirkenes og Vadsø er brent ned under krigshandlingene.

Den bokførte verdien av Postverkets eiendommer pr. 30 juni 1944.

	Kr.		Kr.
Bergens gamle posthus ...	803 956,78	Langesund posthus	20 521,56
» nye » tomt	2 276 789,33	Larvik »	252 357,14
» postmesterbolig .	27 264,92	Levanger »	44 636,11
Bryne posthus	21 600,00	Lillesand »	31 500,00
Eidsvoll »	24 963,64	Lærdal »	27 952,19
Elverum tomt	7 780,00	Mandal »	94 500,00
Fjellstuer ¹⁾	315,00	Mosjøen »	22 776,34
Flekkefjord »	156 014,19	Mosjøen nye posthus	584,50
Fredrikstad Ø »	24 713,12	Måløy postmesterbolig	22 706,06
» V »	173 987,95	Namsos tomt	3 445,00
Førde »	45 554,00	Orkanger posthus	25 200,00
Hammerfest »	63 407,44	Oslo (Hovedpostkontoret)	7 111 369,67
Harstad »	285 756,88	» (Postgirogården)	1 842 769,33
Haugesund »	378 000,00	Rena posthus	108 751,83
Honningsvåg »	45 105,41	Rørvik »	63 674,58
Horten »	85 500,00	Sandnessjøen »	171 445,64
Jevnaker »	18 000,00	Sortland postmesterbolig	25 648,58
Kabelvåg »	22 500,00	Stavanger (Hovedpostkon.)	308 671,04
Kirkenes »	90 305,77	» (Postmesterbol.)	33 300,00
Kristiansand S »	513 187,07	» Ø	13 503,00

¹⁾ I postruter i Finnmark eier Postverket 3 små poststuer.

Steinkjer barakke	30 375,62	Vadsø	posthus	32 605,26
Sunnalsøra tomt	630,00	Vardø	»	9 776,00
Svolvær posthus	312 608,57	Volda	»	18 000,00
Tromsø »	185 206,25	Alesund	»	504 000,00
Trondheim (Hovedpostkon.)	673 826,56	Andalsnes tomt		7 760,00
Tvedestrand posthus	49 500,00	» posthus		7 172,75
Ulefoss »	63 000,00			
				Tils. 17 189 472,08

E. Postverkets materiell.

Postverkets materiell har ikke kunnet fornyes i rimelig utstrekning i krigsårene. Særlig gjelder dette Postverkets bilpark som for tiden er i en meget dårlig forfatning. For å kunne klare den store posttrafikken har en anskaffet biltilhengere og i ikke liten utstrekning gjort bruk av leievogner. Bruk av hest og vogn har også delvis avløst biltransporten.

Den bokførte verdien av Postverkets materiell utgjorde pr. 30 juni 1944 i alt kr. 3 834 006 fordelt slik:

Motorkjøretøyer	kr. 148 134
Inventar	» 3 410 479
Lagerbeholdning	» 275 393

Ved utgangen av året 1944 var bl. a. følgende materiell i bruk: 71 automobiler, 77 stemplingsmaskiner, 185 skrivemaskiner, 241 regnemaskiner (hvorav 6 kombinerte regne- og skrivemaskiner), 4 adresseringsmaskiner, 15 sjekkprotektorer, 110 frimerkeautomater, 2 blankettautomater, 40 duplikatorer, 353 ildsikre jernskap, 469 store platejernskap (poståpneriskap) og 1 943 små platejernskap, 1 elektrotralle og 1 traktor.

Det samlede antall postbokser som tilhører Postverket var ved poststedene pr. 31 desember 1944 15 027 stykker.

VII. Postgirotjenesten.

Postverket har utført postgirotjeneste siden mai måned 1943. Framgangen i 1944 var tilfredsstillende.

A. Postgirokonti.

Antall postgirokonti utgjorde ved utgangen av de forskjellige månedene i 1943 og 1944:

	1943	1944
Januar	—	3 288
Februar	—	3 426
Mars	—	3 556
April	—	3 638
Mai	1 203	3 760
Juni	1 801	3 844
Juli	2 188	3 904
August	2 391	3 969
September	2 593	4 030
Oktober	2 854	4 119
November	3 038	4 221
Desember	3 132	4 372

Det ble i 1944 opprettet 1240 nye postgirokonti. Det tilsvarende tall for de 8 månedene av 1943 som Postverket utførte postgirotjeneste var 3132. Stigningen i 1944 utgjorde 40 %.

En fordeling av kontohaverne på yrkesgrupper, bedrifter m. v. viser ved utgangen av årene 1944 og 1943:

	1944		1943	
	Antall konti	pst.	Antall konti	pst.
1. Offentlige og kommunale myndigheter og institusjoner	522	12,0	375	12,0
2. Banker	89	2,0	65	2,1
3. Forsikringselskaper og trygdekasser	207	4,7	176	5,6
4. Foreninger og stiftelser	258	5,9	178	5,7
5. Jordbrukere, skogbrukere m. v.	111	2,5	76	2,4
6. Handel, industri, håndverk	1615	37,0	1173	37,4
7. Skipsfart, kommunikasjoner	10	0,2	9	0,3
8. Forskjellige andre virksomheter	183	4,2	121	3,9
9. Personlige konti (utenom gruppe 5)	1377	31,5	959	30,6
	<u>4372</u>	<u>100,0</u>	<u>3132</u>	<u>100,0</u>

Av de 522 konti som er ført opp i gruppe 1 for 1944 er 99 Postverkets egne konti.

Under gruppe 8 hører advokatfirmaer, revisjonsbyråer, undervisningsanstalter m. v.

Det samlede antall kontohavere pr. 31 desember 1944, 4372, fordeler seg med 2886 = 66 % på byene og 1486 = 34 % på landet. De tilsvarende prosenttall pr. 31. desember 1943 var 69 og 31.

B. Omsetninger og innestående beløp.

Antall omsetninger på postgirokontiene utgjorde i 1944 1 215 830 og det omsatte beløpet 938 millioner kroner.

Kontohavernes tilgodehavende var pr. 31 desember 1944 kr. 21 733 507 eller gjennomsnittlig kr. 4971 pr. kontohaver.

Av kontohavernes tilgodehavende var ved utgangen av året 1944 16 millioner kroner plasert i norske statsobligasjoner og 2 millioner kroner i midlertidig konto-
lån til statskassen.

Tabell U. Omsetninger og tilgodehavender på postgirokontiene m. v. i 1944.

Måned	Omsetninger (innskudd og uttak)		Innskudds- overskudd (under- skudd ÷)	Kontohavernes til- godehavende gjen- nomsnittlig i måneden		Av omsetnin- gene utgjorde gireringene i		Gjennom- snitts- beløp pr. girering
	Antall	Beløp		i alt	p.kto.	antall	beløp	
		1000 kr.	1000 kr.	Kr.	Kr.	%	%	Kr.
Januar	71 713	59 522	4 408	16 168 082	5038	8,4	42,7	4213
Februar	80 971	73 284	÷ 1 968	18 541 503	5523	7,9	50,0	5716
Mars	102 695	73 814	1 700	19 128 369	5479	7,5	53,1	5078
April	85 863	61 776	÷ 54	17 921 447	4982	7,7	46,9	4406
Mai	108 969	66 995	3 681	21 050 084	5690	7,0	50,7	4438
Juni	114 982	82 436	3 160	24 516 339	6378	7,7	62,3	5812
Juli	95 172	73 391	÷ 5 549	19 768 956	5103	7,9	45,9	4467
August	94 754	61 421	4 733	23 172 981	5885	8,2	49,4	3884
September	106 917	104 347	÷ 4 565	22 257 626	5564	8,7	57,4	6425
Oktober	118 209	90 766	6 784	24 314 094	5967	8,1	54,4	5147
November	123 716	91 709	÷ 2 017	23 683 251	5679	8,2	46,6	4198
Desember	111 869	98 554	÷ 3 830	27 343 433	6365	8,7	54,4	5518
Aret 1944	1 215 830	938 015	6 483	21 488 847	5638	8,0	51,7	4982
Tilsv. tall mai—desem- ber 1943	310 363	240 479	15 251	8 278 907	3756	7,0	47,3	5239

Antall omsetninger pr. konto utgjorde i gjennomsnitt i 1944 325.

Det omsatte beløp pr. konto var kr. 250 000.

Det er i løpet av året 1944 sendt ut 201 000 kontoutdrag til kontohaverne.

I tabel^l V er tatt inn en oversikt over de forskjellige slags innskudd og uttak i 1944.

Av innbetalingskortene var 286 t legraminnbetalingskort, og av utbetalingskortene 1642 telegramutbetalingskort.

Angående fordelingen av inn- og utbetalingskort på de forskjellige poststedene i 1944 viser en til tabell 2.

VIII. Postloven, overenskomster, postreglement m. v.

A. Innenriksk postlovgivning, porto- og reglementsendringer.

Det er i 1944 ikke foretatt noen portoendringer.

Ved vedtak den 20 april 1944 er § 2 i postloven endret slik fra 1 juli 1944 at reglene for bruk av tjenestemerker til kommunenes post er blitt de samme som for statens post.

Det er fastsatt nytt reglement for Postverkets rekruttering og undervisningsvesen m. v.

B. Internasjonale postoverenskomster m. v.

Det er i 1944 ikke truffet noen internasjonale postoverenskomster m. v. av noen betydning.

Tabell V. De forskjellige slags

	Januar	Februar	Mars	April	Mai	Juni
I n n s k u d d ved inn-						
betalingskort antall	45 135	40 866	50 016	43 107	55 835	50 224
beløp (1000 kr.) ...	18 716	16 789	17 575	15 696	17 560	16 554
postanvisninger antall	4 260	5 459	4 993	4 850	4 356	3 836
beløp (1000 kr.) ...	382	436	443	525	488	423
utbetalingskort antall	296	303	343	514	372	447
beløp (1000 kr.) ...	152	118	132	159	303	127
girokort antall	3 018	3 204	3 861	3 287	3 828	4 421
beløp (1000 kr.) ...	12 715	18 315	19 606	14 481	16 987	25 694
krediterte gebyrer antall	240	212	189	280	284	112
beløp (1000 kr.) ...	—	—	1	—	—	—
Innskudd tilsammen						
antall	52 949	50 044	59 402	52 038	64 675	59 040
beløp (1000 kr.) ...	31 965	35 658	37 757	30 861	35 338	42 798
U t t a k ved						
utbetalingskort antall	15 300	27 262	38 843	30 039	39 939	50 955
beløp (1000 kr.) ...	14 831	19 283	16 429	16 420	14 650	13 911
girokort antall	3 018	3 204	3 861	3 287	3 828	4 421
beløp (1000 kr.) ...	12 715	18 315	19 606	14 481	16 987	25 694
debiterte gebyrer antall	446	461	589	499	527	566
beløp (1000 kr.) ...	11	28	22	14	20	33
Uttak tilsammen						
antall	18 764	30 927	43 293	33 825	44 294	55 942
beløp (1000 kr.) ...	27 557	37 626	36 057	30 915	31 657	39 638

innskudd og uttak i 1944.

Juli	August	September	Oktober	November	Desember	Året 1944	Tilsv. tall mai—de- sember 1943
48 966	43 285	49 676	57 354	65 412	54 352	604 228	189 794
16 310	17 391	19 457	23 478	22 762	19 834	222 122	68 621
3 734	2 924	3 287	4 893	7 168	6 031	55 791	20 480
458	376	407	401	495	501	5 335	1 802
363	361	388	577	892	521	5 377	1 260
302	145	92	225	224	214	2 193	569
3 772	3 904	4 659	4 793	5 089	4 859	48 695	10 856
16 851	15 164	29 934	24 670	21 365	26 812	242 594	56 873
127	122	137	132	136	144	2 115	629
—	1	1	1	—	1	5	—
56 962	50 596	58 147	67 749	78 697	65 907	716 206	223 019
33 921	33 077	49 891	48 775	44 846	47 362	472 249	127 865
34 087	39 820	43 568	45 109	39 405	40 540	444 867	71 869
22 609	13 156	24 508	17 303	25 459	24 363	222 922	55 622
3 772	3 904	4 659	4 793	5 089	4 859	48 695	10 856
16 851	15 164	29 934	24 670	21 365	26 812	242 594	56 873
351	434	543	558	525	563	6 062	4 619
10	24	14	18	39	17	250	119
38 210	44 158	48 770	50 460	45 019	45 962	499 624	87 344
39 470	28 344	54 456	41 991	46 863	51 192	465 766	112 614

IX. Poststyret og postdistriktene.

A. Poststyret.

Utgiftene (inkl. Postverkets revisjonskontor) var i budsjettåret 1943/44 kr. 1 169 000, som fordeler seg med kr. 964 000 på lønninger og kr. 205 000 på andre utgifter. For de siste fem budsjettårene har utgiftene i runde tall vært:

1943/44	1942/43	1941/42	1940/41	1939/40
kr. 1 169 000	kr. 1 003 000	kr. 912 000	kr. 764 000	kr. 769 000

Nedenfor følger oppgave over antallet av Poststyrets innkomne og utsendte brev m. v. i de siste fem årene.

Innkomne, journaliserte brev til Poststyret og utsendte brev fra Poststyret samt kopiboksider.

År	Innkomne	Utsendte ¹⁾	Kopiboksider
	Antall	Antall	Antall
1940	92 000	62 000	28 000
1941	88 000	67 000	31 000
1942	91 000	72 000	34 000
1943	102 000	82 000	38 000
1944	113 000	91 000	41 000

Poststyrets bibliotek inneholdt ved utgangen av 1944 2 707 bind. Antallet av utlån i årets løp var 75.

B. Postdistriktene.

Følgende omordninger av postdistriktene har funnet sted i 1944:

Vadheim poståpneri er fra 1 juli 1944 ført over fra Lærdal til Førde postdistrikt.

I t a b e l l 6 er tatt inn en oppgave over poststeder og tjenestemenn i de forskjellige postdistriktene og over poengtall for postkontorene.

Det samlede poengtallet²⁾ for postkontorene har i de fem siste årene vært:

1944	1943	1942	1941	1940
204 900	188 000	160 600	133 500	116 600

T a b e l l 7 inneholder en oppgave over de driftsinntekter og driftsutgifter i budsjettåret 1943/44 som er tatt inn i postkontorenes regnskaper. Oppgaven er spesifisert i visse hovedgrupper. Regnskapenes beløp er avrundet til hele kroner.

¹⁾ Likelydende brev, som sendes ut samtidig til et større antall adressater (sirkulær- og rundskriv), er bare regnet som et brev. Det samlede antall utsendte eksemplarer av slike brev har for årene 1940—1944 utgjort henholdsvis ca. 23 000, 24 000, 25 000, 40 000 og 24 000.

²⁾ Poengtallene gir uttrykk for postkontorenes arbeidsmengde og benyttes ved behandlingen av spørsmål om personalstyrken ved kontorene o. a. Om beregningsmåten, se poststatistikken for 1927, side 52.

På grunn av endringer som er foretatt i målestokken for poengtallsberegningen (i 1924 og 1927) og endringer som har funnet sted m. h. t. arbeidsmetoder og behandlingen av posten samt postkontorenes kontortid og på andre områder som spiller inn i denne forbindelsen, kan poengtallene fra år til annet ikke direkte sammenliknes. Fra 1943 er det også gitt poeng for postkontorenes arbeid med innbetalingskort og utbetalingskort.

Tabellens rubrikk 7 omfatter lønnsutgifter til kontor, bud- og transportpersonalet m. v. (regnskapets utgiftsposter 1—2 og 6—13). Rubrikk 8 omfatter lønnsutgifter m. v. til reisepersonalet (regnskapspostene 3—5), rubrikkene 9 og 10 henholdsvis poståpnere og landpostbud (regnskapspostene 14, 15 samt 16 og 17), rubrikk 11 kontorutgifter (regnskapspostene 19—23), rubrikk 12 postførsel i bi-postruter, med jernbaner, dampskip og automobil samt til og fra jernbaner og dampskip (regnskapspostene 29—33) og rubrikk 13 alle øvrige driftsutgifter, reguleringstillegg regnet med (regnskapspostene 18, 25—28, 35—48).

X. Pensjons- og hjelpekasser.

Angående statuttene m. v. for pensjons- og hjelpekassene vises til poststatistikken for 1943, side 63—65.

1. Postverkets hjelpekasse.

Stønadene androg til:

1943/44	1942/43	1941/42	1940/41	1939/40
kr. 16 253	kr. 16 014	kr. 16 153	kr. 17 200	kr. 19 161

Pensjonistenes antall var:

42	42	44	44	46
----	----	----	----	----

2. Stønad av Postverket.

Stønadene androg til:

1943/44	1942/43	1941/42	1940/41	1939/40
kr. 29 266	kr. 29 551	kr. 28 946	kr. 27 749	kr. 24 623

Pensjonistenes antall var:

117	116	118	110	108
-----	-----	-----	-----	-----

3. Pensjoner av Statens pensjonskasse utbetalt gjennom Postverket.

Til posttjenestemenn og deres etterlatte er det utbetalt pensjoner gjennom Postverket for Statens pensjonskasse med

for 1944	for 1943	for 1942
kr. 2 186 000	kr. 2 133 000	kr. 2 018 000

Pensjonistenes antall var:

pr. 31 desember 1944	pr. 31 desember 1943	pr. 31 desember 1942
2 130	2 134	1 993

XI. Internasjonal poststatistikk.

Det er ikke mottatt noen internasjonal statistikkoppgave for 1943 fra det internasjonale postbyrå i Berne. Den for tidligere år utarbeidede oversikt over postverket i en del land, tabell 8, er derfor ikke utarbeidet for året 1943.

Tabell 1. Alminnelige brevpostsendinger, rekommanderte sendinger,

Nr.	1	2	3	4	5	6	7	8								
									Poststeder	Sendt til inn- og utland (med og uten postoppkrav)						
										Alm. brevpost- sendinger	Rek. sendinger	Verdibrev		Pakker		
												Antall	Kroner	Alminne- lige	Verdipakker	
Antall	Antall	Antall	Kroner	Antall	Antall	Kroner										
1	Alta.....	68 700	5 300	2 165	3 445 100	4 625	200	18 700								
2	Poståpnerier 6	90 100	10 229	3 345	6 658 100	6 099	503	184 400								
3	Arendal.....	1 595 500	92 206	21 338	5 472 200	55 095	1 664	2 436 300								
4	Poståpnerier 33	513 200	35 966	14 769	4 283 100	26 349	348	160 000								
5	Asker.....	468 900	24 810	6 729	1 611 400	12 509	351	294 100								
6	Askim.....	335 300	21 529	6 139	963 200	31 937	558	78 700								
7	Bergen.....	16 068 100	676 019	125 640	53 372 600	514 674	22 600	28 056 100								
8	Hovedkontoret.....	14 268 000	503 409	92 691	43 203 700	333 974	20 355	27 012 200								
9	Bergen—Kronstad..	90 400	5 990	1 298	1 183 500	12 451	183	19 800								
10	Bergen—Laksevåg..	306 000	18 697	2 464	381 500	13 207	134	63 700								
11	Bergen—Minde....	130 200	8 414	1 642	708 100	12 681	221	73 700								
12	Bergen—Nordnes...	—	4 683	1 823	300 000	4 172	—	—								
13	Bergen S.....	75 900	20 381	4 433	2 385 300	23 610	613	535 800								
14	Bergen—Solheimsvik	301 300	23 848	3 884	825 800	39 336	417	123 400								
15	Nesttun.....	349 000	44 807	3 874	917 500	10 438	121	57 200								
16	Bergen—Møhlenpris	46 400	7 527	1 638	375 200	12 178	102	10 400								
17	Bergen—Nøstet....	294 600	21 354	4 456	2 028 000	20 307	—	—								
18	B.—Sandvikstorvet..	69 700	5 578	5 217	657 300	8 508	40	24 700								
19	B.—Vognstølen....	63 400	4 764	702	120 900	8 439	103	44 300								
20	B.—Ytre Sandviken..	38 500	3 054	833	131 000	5 308	132	18 600								
21	B.—Arstadvollen...	34 700	3 513	685	154 800	10 065	179	72 300								
22	Poståpnerier 388	5 845 300	514 084	141 162	15 261 500	382 900	6 916	3 197 400								
23	Bodø.....	1 075 400	101 388	33 507	38 024 500	86 092	6 054	25 596 300								
24	Poståpnerier 117	2 060 300	211 538	46 159	31 492 200	118 216	6 124	791 800								
25	Brevik.....	195 200	14 405	7 068	1 086 400	10 529	374	51 700								
26	Hovedkontoret.....	154 600	10 132	5 384	767 300	7 332	316	36 200								
27	Stathelle.....	40 600	4 273	1 684	319 100	3 197	58	15 500								
28	Poståpnerier 6	105 900	13 405	2 660	533 600	3 613	61	17 000								
29	Brønnøysund.....	227 700	17 988	6 980	4 725 200	19 400	830	168 700								
30	Poståpnerier 50	550 000	59 851	14 187	5 632 100	36 749	3 021	748 000								
31	Drammen.....	3 760 300	269 938	65 286	22 179 200	146 880	6 836	11 170 400								
32	Hovedkontoret.....	2 774 600	186 897	45 969	12 509 500	98 722	5 911	10 967 200								
33	Drammen T.....	33 800	5 272	1 299	412 700	6 823	110	34 100								
34	—»— Br.-Ø.....	10 700	4 351	1 069	301 100	6 073	55	9 500								
35	—»— Landfalløya	14 300	2 419	533	70 800	3 372	35	7 800								
36	Hokksund.....	337 100	29 682	4 727	659 700	9 316	205	10 400								
37	Mjøndalen.....	218 800	12 098	3 016	3 576 800	7 869	308	102 400								
38	Svelvik.....	110 800	9 937	2 886	1 173 300	6 035	38	20 800								
39	Vikersund.....	260 200	19 282	5 787	3 475 300	8 670	174	18 200								
40	Poståpnerier 76	3 024 800	268 905	88 952	23 717 400	150 228	2 909	721 600								
41	Drøbak.....	228 600	25 701	3 564	5 398 100	9 368	114	13 000								
42	Egersund.....	509 300	18 513	6 546	3 512 100	24 303	218	339 000								
43	Poståpnerier 15	339 800	24 188	9 801	4 419 500	29 450	391	116 900								
44	Eidsvoll.....	340 500	24 678	7 632	1 938 700	10 612	176	35 200								
45	Poståpnerier 8	433 700	30 166	16 761	3 305 000	13 473	227	132 900								
46	Elverum.....	667 100	43 889	11 152	5 400 400	22 088	447	231 100								
47	Poståpnerier 48	1 546 000	132 819	56 785	11 577 600	85 050	2 158	357 700								
48	Farsund.....	205 300	14 277	4 441	6 751 600	19 142	221	70 900								
49	Poståpnerier 15	407 500	29 316	9 419	5 618 800	33 681	465	72 800								
50	Flekkefjord.....	467 900	22 605	6 949	6 898 400	32 592	414	375 400								
51	Poståpnerier 25	531 600	40 618	18 702	11 323 600	41 436	472	54 700								

verdibrev, pakker, blad, postinkassasjoner og postoppkrav.

9	10	11	12	13	14	15	16	17	18	19	Nr.
Blad (sendt innenriks)		Postinkassasjoner				Postoppkrav					
Blad- pakker	Eksem- plarer	Innenrikske		Utenrikske		Innenrikske		Utenrikske			
		Mottatt	Uinn- løst	Mot- tatt	Uinn- løst	Mottatt	Uinn- løst	Sendt	Mottatt	Uinn- løst	
Antall	Antall	Antall	Antall	Antall	Antall	Antall	Antall	Antall	Antall	Antall	
-	-	369	59	-	-	2 559	31	-	-	-	1
-	-	697	125	-	-	6 114	108	-	-	-	2
59 000	804 000	4 511	474	-	-	7 178	108	-	-	-	3
-	-	3 774	193	-	-	8 684	139	-	-	-	4
-	-	2 050	224	-	-	1 608	64	-	-	-	5
28 000	334 400	2 259	273	-	-	3 114	72	-	-	-	6
849 400	6 160 700	9 062	1 503	-	-	27 885	982	-	-	-	7
849 400	6 160 700	6 673	1 159	-	-	15 930	589	-	-	-	8
-	-	87	13	-	-	771	20	-	-	-	9
-	-	411	94	-	-	1 836	147	-	-	-	10
-	-	178	56	-	-	1 450	85	-	-	-	11
-	-	-	-	-	-	-	-	-	-	-	12
-	-	260	49	-	-	1 895	34	-	-	-	13
-	-	325	39	-	-	2 550	50	-	-	-	14
-	-	841	57	-	-	1 176	13	-	-	-	15
-	-	-	-	-	-	-	-	-	-	-	16
-	-	-	-	-	-	-	-	-	-	-	17
-	-	81	7	-	-	756	9	-	-	-	18
-	-	54	11	-	-	709	20	-	-	-	19
-	-	71	18	-	-	451	3	-	-	-	20
-	-	81	-	-	-	361	12	-	-	-	21
32 700	121 700	65 660	4 035	-	-	94 508	1 704	-	-	-	22
78 200	704 100	2 603	443	-	-	7 097	306	-	-	-	23
9 400	55 400	12 806	1 695	-	-	71 825	1 125	-	-	-	24
7 400	18 200	1 253	139	-	-	2 394	22	-	-	-	25
7 400	18 200	1 003	78	-	-	1 435	13	-	-	-	26
-	-	250	61	-	-	959	9	-	-	-	27
-	-	527	15	-	-	1 352	6	-	-	-	28
12 100	30 000	756	98	-	-	3 501	92	-	-	-	29
-	-	3 739	378	-	-	20 192	299	-	-	-	30
375 200	3 789 900	11 568	1 378	-	-	17 450	443	-	28	-	31
362 600	3 755 700	5 815	875	-	-	8 861	258	-	28	-	32
-	-	246	43	-	-	1 091	24	-	-	-	33
-	-	232	28	-	-	895	25	-	-	-	34
-	-	138	14	-	-	666	22	-	-	-	35
-	-	1 476	118	-	-	1 899	40	-	-	-	36
-	-	1 356	103	-	-	1 274	17	-	-	-	37
12 600	34 200	1 022	55	-	-	1 060	19	-	-	-	38
-	-	1 283	142	-	-	1 704	38	-	-	-	39
-	-	30 057	1 637	-	-	34 341	737	-	-	-	40
32 600	171 400	1 494	126	-	-	1 785	44	-	8	-	41
11 500	61 600	1 908	116	-	-	3 768	20	-	-	-	42
-	-	3 605	111	-	-	6 275	80	-	-	-	43
18 000	363 500	2 203	116	-	-	2 149	77	-	-	-	44
3 700	16 300	5 413	312	-	-	4 316	73	-	-	-	45
137 300	2 273 900	1 947	190	-	-	3 085	34	-	-	-	46
-	-	14 205	849	-	-	26 187	449	-	-	-	47
12 100	235 400	1 744	78	-	-	2 834	25	-	-	-	48
-	-	3 875	303	-	-	7 301	155	-	-	-	49
26 300	314 500	1 898	183	-	-	2 519	35	-	-	-	50
-	-	6 284	284	-	-	12 405	265	-	-	-	51

Forts.

Tabell 1. Almennelige brevpostsendinger, rekommanderte sendinger,

Nr.	Poststeder	1	2	3	4	5	6	7	8
		Sendt til inn- og utland (med og uten postoppkrav)							
		Alm. brevpost- sendinger	Rek. sendinger	Verdibrev		Pakker			
				Antall	Kroner	Alminne- lige	Verdipakker		
Antall	Antall	Antall	Kroner	Antall	Antall	Kroner			
52	Florø	325 900	25 647	6 708	5 602 400	16 889	214	18 300	
53	Poståpnerier 55	566 300	58 359	18 229	11 325 700	42 531	644	206 200	
54	Fredrikstad	1 744 500	116 152	32 038	3 801 400	71 198	2 460	1 488 700	
55	Hovedkontoret	1 705 600	109 440	30 595	3 426 600	64 539	2 393	1 483 500	
56	Fredrikstad Ø.	38 900	6 712	1 443	374 800	6 659	67	5 200	
57	Poståpnerier 14	673 600	58 804	13 290	2 571 000	27 621	471	203 400	
58	Førde	146 400	10 565	4 393	4 088 200	17 437	72	41 600	
59	Poståpnerier 36	588 300	52 753	15 786	6 339 200	79 680	1 823	380 200	
60	Gjøvik	828 400	97 803	8 943	3 991 200	41 172	1 647	423 300	
61	Poståpnerier 24	1 301 800	120 189	29 231	9 053 900	58 972	2 016	451 300	
62	Grimstad	398 700	19 117	5 459	1 000 000	27 631	230	53 300	
63	Poståpnerier 5	100 800	9 847	1 459	383 700	6 689	68	57 600	
64	Halden	1 204 600	62 962	20 405	3 802 300	58 187	2 145	711 400	
65	Hovedkontoret	1 147 500	60 941	17 843	3 457 100	55 649	2 007	708 800	
66	Tistedal	57 100	2 021	2 562	345 200	2 538	138	2 600	
67	Poståpnerier 13	246 400	15 064	8 070	3 009 100	11 025	590	79 100	
68	Hamar	2 001 200	205 127	66 180	9 911 200	97 692	5 434	1 845 700	
69	Hovedkontoret	1 681 300	180 817	62 577	9 033 500	81 398	5 024	1 530 600	
70	Brumunddal	319 900	24 310	3 603	877 700	16 294	410	315 100	
71	Poståpnerier 31	1 897 900	137 701	25 575	6 745 600	88 241	963	279 800	
72	Hammerfest	400 000	34 480	12 631	12 888 300	34 983	962	16 543 800	
73	Poståpnerier 82	765 400	96 169	26 211	29 064 400	30 488	5 259	693 200	
74	Harstad	798 600	63 166	19 467	21 602 900	49 541	2 878	955 900	
75	Poståpnerier 88	1 582 100	165 067	44 889	76 040 700	79 490	3 973	1 059 900	
76	Haugesund	1 722 400	73 332	25 711	6 387 500	92 198	1 727	653 600	
77	Hovedkontoret	1 585 000	63 182	23 203	4 951 800	82 605	1 669	642 100	
78	Haugesund—Risøy ..	8 900	1 062	580	282 500	2 146	17	5 000	
79	Skudeneshavn	128 500	9 088	1 928	1 153 200	7 447	41	6 500	
80	Poståpnerier 62	775 900	60 678	27 001	10 060 700	37 181	345	78 400	
81	Holmestrand	353 200	14 534	3 087	1 307 200	14 073	179	49 400	
82	Poståpnerier 11	271 000	21 644	7 534	1 276 500	11 609	179	66 800	
83	Honningsvåg	225 800	24 408	3 504	2 996 000	14 041	1 029	246 000	
84	Poståpnerier 24	182 500	18 408	6 252	3 543 600	7 321	993	173 300	
85	Horten	620 800	31 056	9 959	4 027 200	28 251	768	428 700	
86	Poståpnerier 5	142 000	10 931	3 604	1 111 000	4 095	44	27 300	
87	Hønefoss	855 900	56 083	10 585	10 877 000	22 851	542	120 700	
88	Poståpnerier 21	556 000	37 051	14 190	4 223 700	17 651	424	19 300	
89	Høyanger	205 700	14 254	3 573	879 800	17 098	248	72 200	
90	Kirkenes	284 700	21 209	5 460	3 138 100	8 613	2 189	294 800	
91	Poståpnerier 16	83 600	7 084	3 973	6 198 900	4 656	981	219 000	
92	Kongsberg	535 200	63 192	32 992	5 005 400	24 013	341	120 500	
93	Poståpnerier 22	564 100	58 895	16 818	5 043 600	21 630	872	86 500	
94	Kongsvinger	437 100	35 365	8 560	6 695 300	19 385	524	473 200	
95	Poståpnerier 40	2 128 300	179 166	72 625	17 905 300	116 753	2 248	272 100	
96	Kopervik	140 700	9 478	2 236	537 100	8 723	41	12 000	
97	Kragerø	377 100	21 365	9 038	1 090 200	23 281	352	73 100	
98	Poståpnerier 20	377 200	35 124	12 562	1 909 600	19 822	301	66 800	
99	Kristiansand S.	2 786 900	144 749	48 803	10 626 300	115 541	4 371	5 430 400	
100	Hovedkontoret	2 672 400	139 151	47 289	10 341 800	101 611	4 173	5 391 400	
101	Kr.sand S.-Lundsiden	114 500	5 598	1 514	284 500	13 930	198	39 000	
102	Poståpnerier 45	1 105 500	67 559	28 262	12 636 500	60 269	1 214	284 900	

Forts.

Tabell 1. Alminnelige brevpostsendinger, rekmanderte sendinger,

Nr.	Poststeder	1	2	3	4	5	6	7	8
		Sendt til inn- og utland (med og uten postoppkrav)							
		Alm. brevpost- sendinger	Rek. sendinger	Verdibrev		Pakker			
				Antall	Kroner	Alminne- lige	Verdipakker		
Antall	Antall	Antall	Kroner	Antall	Antall	Kroner			
103	Kristiansund N.	1 080 600	52 237	29 549	9 471 500	106 280	1 969	11 743 200	
104	Hovedkontoret	1 016 900	46 400	25 752	9 182 800	91 824	1 939	11 725 200	
105	Kr.sund N.-Innlandet	31 000	2 292	1 207	89 900	5 106	14	5 000	
106	Kr.sund N.-Nordlandet	32 700	3 545	2 590	198 800	9 350	16	13 000	
107	Poståpnerier 118	1 539 700	123 478	73 355	26 924 600	131 719	1 609	421 700	
108	Langesund	102 100	8 672	2 307	849 500	12 860	75	99 700	
109	Larvik	931 600	52 418	12 457	4 798 900	54 871	1 056	6 000 000	
110	Poståpnerier 13	300 400	16 441	8 844	3 030 600	13 049	162	56 800	
111	Levanger	356 500	22 286	7 292	6 239 100	22 456	305	92 900	
112	Poståpnerier 6	213 800	14 542	4 863	2 320 500	18 805	119	6 500	
113	Lillehammer	1 182 900	83 438	15 587	4 522 300	64 886	3 692	3 293 600	
114	Poståpnerier 56	2 616 200	176 284	55 061	17 288 600	172 705	4 801	2 123 200	
115	Lillesand	180 200	10 167	3 221	708 900	11 455	156	40 000	
116	Poståpnerier 18	148 800	9 177	4 653	1 356 400	9 363	123	700	
117	Lillestrøm	442 300	46 357	9 989	1 249 100	14 365	588	215 300	
118	Poståpnerier 2	220 100	17 728	3 979	774 000	7 627	518	61 000	
119	Lærdal	378 000	40 810	17 289	18 214 400	40 894	1 512	556 500	
120	Hovedkontoret	106 100	8 379	5 195	7 342 500	12 707	462	82 500	
121	Øvre Ardal	141 900	17 356	6 533	6 003 400	17 478	741	151 200	
122	Ardalstangen	130 000	15 075	5 561	4 868 500	10 709	309	322 800	
123	Poståpnerier 83	1 560 600	140 627	47 428	23 776 800	155 599	8 286	953 200	
124	Mandal	436 200	32 290	7 265	5 140 600	31 752	269	35 100	
125	Poståpnerier 24	466 200	33 363	13 532	5 077 800	26 799	306	69 200	
126	Melbo	152 200	13 307	4 159	1 382 900	13 485	336	127 700	
127	Poståpnerier 2	15 000	2 173	539	118 700	832	59	3 800	
128	Mo	406 300	32 283	10 700	6 638 200	18 439	715	446 400	
129	Poståpnerier 8	146 800	16 506	7 177	3 145 700	6 961	848	199 800	
130	Molde	1 056 300	66 591	26 105	14 207 200	61 266	5 708	1 850 500	
131	Poståpnerier 62	901 500	72 882	33 608	15 594 100	73 624	3 516	608 900	
132	Mosjøen	409 800	40 955	11 422	8 755 800	25 270	1 311	510 600	
133	Poståpnerier 20	345 200	33 723	13 173	4 385 400	19 406	1 180	97 900	
134	Moss	1 267 200	67 223	17 918	2 769 400	58 783	3 549	2 819 900	
135	Poståpnerier 8	177 300	12 585	5 815	1 837 700	7 090	91	20 000	
136	Mysen	294 000	25 697	6 662	3 979 800	10 905	158	100 400	
137	Poståpnerier 11	281 400	19 528	7 397	2 301 600	12 361	140	58 100	
138	Måløy	170 600	12 996	4 993	2 706 100	15 146	308	699 400	
139	Poståpnerier 23	339 400	30 533	10 268	4 911 600	25 694	617	52 000	
140	Namsos	432 500	37 878	13 670	9 481 400	36 613	619	95 600	
141	Poståpnerier 56	1 080 000	106 164	42 340	18 676 900	68 168	1 891	1 378 400	
142	Narvik	817 700	60 640	17 224	14 984 800	45 084	2 097	4 556 100	
143	Hovedkontoret	806 700	59 788	16 950	14 801 100	43 762	2 043	4 531 400	
144	Narvik H.	11 000	852	274	183 700	1 322	54	24 700	
145	Poståpnerier 42	541 400	43 531	15 149	9 913 500	27 628	1 363	1 202 600	
146	Nesbyen	164 300	11 081	5 923	2 852 500	9 454	413	145 400	
147	Poståpnerier 1	9 200	480	515	37 700	518	12	1 000	
148	Nordfjordeid	164 200	11 778	3 756	2 138 000	18 701	381	209 000	
149	Poståpnerier 31	659 600	42 751	13 743	5 020 800	84 589	2 080	716 300	
150	Notodden	469 900	32 911	15 375	1 453 600	29 528	620	288 600	
151	Poståpnerier 13	166 400	15 990	10 259	1 640 400	8 961	262	35 100	
152	Odda	363 100	22 409	7 033	1 152 500	27 201	689	88 100	
153	Poståpnerier 3 ..	64 600	5 307	2 105	792 500	8 094	215	36 800	

verdibrev, pakker, blad, postinkassasjoner og postoppkrav.

9	10	11	12	13	14	15	16	17	18	19	Nr.
Blad (sendt innenriks)		Postinkassasjoner				Postoppkrav					
Blad- pakker	Eksem- plarer	Innenrikske		Utenrikske		Innenrikske		Utenrikske			
		Mottatt	Uinn- løst	Mot- tatt	Uinn- løst	Mottatt	Uinn- løst	Sendt	Mottatt	Uinn- løst	
Antall	Antall	Antall	Antall	Antall	Antall	Antall	Antall	Antall	Antall	Antall	
87 900	1 714 700	2 894	409	-	-	6 634	96	-	9	-	103
87 900	1 714 700	2 894	409	-	-	5 329	66	-	9	-	104
-	-	-	-	-	-	332	8	-	-	-	105
-	-	-	-	-	-	973	22	-	-	-	106
200	2 300	24 776	1 511	-	-	36 422	587	-	-	-	107
7 300	21 400	747	107	-	-	1 764	30	-	-	-	108
50 800	452 700	3 093	337	-	-	4 602	50	-	5	-	109
-	-	1 794	117	-	-	2 773	63	-	-	-	110
21 800	229 000	1 665	209	-	-	3 751	143	-	-	-	111
-	-	1 543	89	-	-	3 340	60	-	-	-	112
146 000	2 208 300	3 079	305	-	-	5 143	96	-	-	-	113
1 400	35 000	17 269	1 092	-	-	35 099	618	-	-	-	114
-	-	929	87	-	-	2 307	24	-	2	-	115
-	-	2 531	119	-	-	2 845	106	-	-	-	116
12 800	184 300	2 402	292	-	-	2 615	46	-	-	-	117
-	-	2 088	177	-	-	1 063	27	-	-	-	118
-	-	1 741	200	-	-	7 287	227	-	-	-	119
-	-	495	56	-	-	1 239	33	-	-	-	120
-	-	622	97	-	-	3 471	80	-	-	-	121
-	-	624	47	-	-	2 577	114	-	-	-	122
23 600	261 900	13 432	846	-	-	29 678	415	-	-	-	123
29 000	320 600	1 823	198	-	-	4 687	84	-	4	-	124
-	-	4 369	230	-	-	6 859	126	-	-	-	125
-	-	1 016	123	-	-	2 343	74	-	-	-	126
-	-	235	14	-	-	578	11	-	-	-	127
9 000	80 000	1 801	240	-	-	5 040	61	-	-	-	128
-	-	772	62	-	-	4 902	141	-	-	-	129
87 300	1 146 700	2 880	232	-	-	5 145	55	-	5	-	130
-	-	18 920	1 061	-	-	17 397	405	-	-	-	131
5 900	110 000	2 092	153	-	-	4 138	121	-	-	-	132
-	-	2 210	193	-	-	12 584	108	-	-	-	133
38 000	372 400	3 779	324	-	-	5 664	163	-	8	-	134
-	-	1 016	128	-	-	1 976	85	-	-	-	135
11 400	498 900	2 241	125	-	-	1 986	19	-	-	-	136
-	-	3 688	99	-	-	2 662	67	-	-	-	137
18 500	134 500	1 298	62	-	-	2 251	65	-	-	-	138
-	-	3 400	228	-	-	7 101	157	-	-	-	139
31 900	464 900	3 129	403	-	-	4 461	69	-	2	-	140
-	-	9 280	818	-	-	36 926	428	-	-	-	141
34 500	510 000	2 485	184	-	-	7 149	136	-	2	-	142
34 500	510 000	2 408	172	-	-	6 979	131	-	2	-	143
-	-	77	12	-	-	170	5	-	-	-	144
-	-	3 813	574	-	-	21 622	406	-	-	-	145
-	-	996	84	-	-	1 215	31	-	-	-	146
-	-	45	-	-	-	199	3	-	-	-	147
-	-	984	85	-	-	1 383	33	-	-	-	148
43 700	177 000	5 596	624	-	-	15 715	170	-	-	-	149
70 500	750 000	1 539	222	-	-	3 849	103	-	-	-	150
-	-	2 485	141	-	-	3 764	64	-	-	-	151
12 800	100 000	1 713	133	-	-	3 221	99	-	-	-	152
-	-	464	42	-	-	1 407	39	-	-	-	153

Forts.

Tabell 1. Alminnelige brevpostsendinger, rekommanderte sendinger,

Nr.	Poststeder	1	2	3	4	5	6	7	8
		Sendt til inn- og utland (med og uten postoppkrav)							
		Alm. brevpost- sendinger	Rek. sendinger	Verdibrev		Pakker			
				Antall	Kroner	Alminne- lige	Verdipakker		
Antall	Antall	Antall	Kroner	Antall	Antall	Kroner			
154	Orkanger	171 700	13 934	4 791	1 272 000	11 421	254	55 800	
155	Hovedkontoret	154 400	11 748	3 439	888 400	10 453	219	35 100	
156	Thamshamn.....	17 300	2 186	1 352	383 600	968	35	20 700	
157	Oslo.....	64 426 600	2 614 052	399 717	175 180 200	2 284 924	148208	220278 100	
158	Hovedkontoret	56 180 800	1 842 620	259 338	140 806 600	1 330 862	112336	201504 600	
159	Oslo—Elisenberg ...	207 800	56 200	9 956	1 788 900	78 724	2 840	1 611 700	
160	Oslo—Gamlebyen ..	220 300	38 261	9 954	4 170 500	49 275	905	361 000	
161	Oslo—Grünerløkka ..	454 400	44 506	9 173	1 421 700	64 880	2 278	1 180 900	
162	Oslo—Homansby ...	427 900	73 867	12 943	3 445 100	100 649	3 638	1 759 700	
163	Oslo—Kampen	54 100	34 228	5 565	664 000	41 366	1 815	1 932 400	
164	Oslo—Majorstua ...	1 117 600	98 822	15 559	3 013 100	112 588	4 265	1 962 200	
165	Oslo—Moløkka	184 200	31 643	5 993	671 900	52 139	1 408	410 800	
166	Oslo—Rodeløkka ...	304 600	42 869	7 164	1 611 800	59 204	3 609	1 742 800	
167	Oslo—Solli	3 297 300	131 136	26 718	7 449 400	126 962	5 231	2 341 400	
168	Oslo—St. Hanshaugen	355 300	59 397	12 289	1 762 300	90 921	2 417	731 300	
169	Oslo—Torshov	712 700	46 672	7 181	737 200	69 026	2 109	1 305 400	
170	Oslo—Tøyen	442 400	73 951	8 393	2 565 700	62 747	3 867	2 875 000	
171	Grefsen	53 200	9 015	1 930	285 700	16 616	621	104 100	
172	Jevnaker	182 100	14 316	3 730	4 251 100	6 848	57	5 200	
173	Lysaker	134 800	9 070	1 413	179 900	7 799	222	52 300	
174	Ullevål Hageby.....	97 100	12 479	2 418	355 300	24 318	590	397 300	
175	Poståpnerier 206	8 748 200	732 651	218 532	61 133 700	505 848	19 345	6 523 800	
176	Porsgrunn	1 063 600	62 466	18 974	6 473 300	44 069	880	691 300	
177	Hovedkontoret	836 900	54 531	14 365	5 270 400	32 300	567	588 600	
178	Porsgrunn V.	184 200	4 859	3 196	611 200	7 474	268	96 200	
179	Porsgrunn-Herøya ..	42 500	3 076	1 413	591 700	4 295	45	6 500	
180	Poståpnerier 13	202 900	13 379	6 084	1 529 700	11 540	133	42 100	
181	Rena	203 000	19 559	7 561	1 496 200	11 217	211	84 800	
182	Risør	247 200	16 837	5 066	762 000	18 617	417	138 500	
183	Poståpnerier 10	221 300	17 765	5 775	1 288 500	11 712	319	188 400	
184	Rjukan	322 000	38 526	18 080	3 502 100	26 543	1 047	526 000	
185	Poståpnerier 8	103 000	6 891	6 300	1 207 500	5 986	112	28 600	
186	Røros	190 500	17 015	7 102	5 595 000	22 269	513	118 200	
187	Poståpnerier 35	509 100	41 814	21 902	5 930 500	47 582	2 086	251 900	
188	Rørвик	126 200	17 086	4 819	5 618 900	9 689	169	71 500	
189	Poståpnerier 32	256 300	29 741	8 317	3 937 900	21 053	457	95 000	
190	Sandefjord	1 149 600	45 091	12 013	1 552 600	51 760	1 454	346 300	
191	Poståpnerier 3	17 600	604	593	98 900	778	23	2 000	
192	Sandnes	615 800	40 973	13 100	2 389 800	37 081	381	377 900	
193	Poståpnerier 4	116 500	5 120	2 806	1 263 400	11 115	114	33 300	
194	Sandnessjøen	210 000	21 136	8 616	9 412 800	28 516	496	45 100	
195	Poståpnerier 88	1 075 400	138 005	30 049	16 894 000	71 785	3 712	582 500	
196	Sandvika	662 100	41 793	5 246	710 600	12 179	305	206 500	
197	Poståpneri... 1	24 700	431	854	40 900	538	-	-	
198	Sarpsborg	1 048 300	77 987	18 775	7 193 000	48 271	1 120	402 500	
199	Hovedkontoret	966 900	73 678	17 540	6 977 400	45 356	1 071	389 500	
200	Sarpsborg S.	81 400	4 309	1 235	215 600	2 915	49	13 000	
201	Poståpnerier 9	646 300	43 707	15 135	3 501 700	24 851	482	192 900	
202	Ski.....	209 000	16 456	3 622	365 700	6 138	53	24 700	

verdibrev, pakker, blad, postinkassasjoner og postoppkrav.

9	10	11	12	13	14	15	16	17	18	19	Nr.
Blad (sendt innenriks)		Postinkassasjoner				Postoppkrav					
Blad- pakker	Eksem- plarer	Innenrikske		Utenrikske		Innenrikske		Utenrikske			
		Mottatt	Uinn- løst	Mot- tatt	Uinn- løst	Mottatt	Uinn- løst	Sendt	Mottatt	Uinn- løst	
Antall	Antall	Antall	Antall	Antall	Antall	Antall	Antall	Antall	Antall	Antall	
10 300	60 700	1 486	169	-	-	2 224	58	-	-	-	154
10 300	60 700	1 458	157	-	-	1 957	50	-	-	-	155
-	-	28	12	-	-	267	8	-	-	-	156
6 833 700	51 219 400	18 671	3 749	-	-	40 548	2 004	-	906	-	157
6 833 700	51 219 400	10 052	1 920	-	-	10 803	440	-	906	-	158
-	-	402	54	-	-	2 982	57	-	-	-	159
-	-	494	157	-	-	1 642	108	-	-	-	160
-	-	489	127	-	-	1 602	144	-	-	-	161
-	-	462	164	-	-	2 925	248	-	-	-	162
-	-	282	83	-	-	1 240	89	-	-	-	163
-	-	623	205	-	-	3 775	201	-	-	-	164
-	-	318	71	-	-	1 498	43	-	-	-	165
-	-	573	134	-	-	1 800	135	-	-	-	166
-	-	427	152	-	-	2 456	176	-	-	-	167
-	-	245	84	-	-	2 311	71	-	-	-	168
-	-	321	71	-	-	1 225	124	-	-	-	169
-	-	180	40	-	-	1 005	64	-	-	-	170
-	-	492	75	-	-	1 071	27	-	-	-	171
-	-	1 985	209	-	-	1 379	11	-	-	-	172
-	-	855	108	-	-	690	34	-	-	-	173
-	-	471	95	-	-	2 144	32	-	-	-	174
101 600	1 641 500	74 101	4 826	-	-	80 585	2 274	-	-	-	175
70 200	504 100	3 673	380	-	-	7 076	231	-	12	-	176
70 200	504 100	2 586	318	-	-	4 752	160	-	12	-	177
-	-	761	37	-	-	1 580	54	-	-	-	178
-	-	326	25	-	-	744	17	-	-	-	179
-	-	1 656	102	-	-	2 802	37	-	-	-	180
-	-	1 324	109	-	-	2 242	18	-	-	-	181
97 600	370 200	1 264	85	-	-	2 243	40	-	-	-	182
-	-	1 200	58	-	-	2 922	45	-	-	-	183
36 600	149 500	1 314	110	-	-	3 632	50	-	-	-	184
-	-	1 164	36	-	-	2 117	37	-	-	-	185
39 000	307 200	1 234	112	-	-	1 889	35	-	6	-	186
-	-	3 770	229	-	-	14 530	113	-	-	-	187
-	-	893	108	-	-	1 709	84	-	-	-	188
-	-	2 556	257	-	-	10 146	129	-	-	-	189
52 900	1 009 500	4 576	465	-	-	6 998	112	-	-	-	190
-	-	89	8	-	-	163	6	-	-	-	191
-	-	2 896	259	-	-	4 777	68	-	-	-	192
-	-	949	23	-	-	1 522	8	-	-	-	193
20 300	170 200	966	108	-	-	3 321	66	-	-	-	194
4 000	4 000	9 290	782	-	-	42 791	749	-	-	-	195
37 700	664 300	1 969	330	-	-	2 027	66	-	-	-	196
-	-	181	-	-	-	109	-	-	-	-	197
84 200	509 700	4 025	455	-	-	6 264	153	-	19	-	198
84 200	509 700	3 684	407	-	-	5 565	122	-	19	-	199
-	-	341	48	-	-	699	31	-	-	-	200
9 400	83 400	3 525	259	-	-	4 274	108	-	-	-	201
9 400	172 800	2 099	116	-	-	1 364	38	-	-	-	202

Tabell 1. Alminnelige brevpostsendinger, rekommanderte sendinger,

Nr.	Poststeder	1	2	3	4	5	6	7	8
		Sendt til inn- og utland (med og uten postoppkrav)							
		Alm. brevpost- sendinger	Rek. sendinger	Verdibrev		Pakker			
				Antall	Kroner	Alminne- lige	Verdipakker		
Antall	Antall	Antall	Kroner	Antall	Antall	Kroner			
203	Skien	2 187 200	111 361	33 993	8 058 800	104 707	4 034	6 773 600	
204	Hovedkontoret	1 944 200	98 082	28 832	7 088 300	89 306	3 856	6 311 700	
205	Skien—Gimsøy	78 100	3 187	1 248	265 500	4 570	50	35 100	
206	Ulefoss	164 900	10 092	3 913	705 000	10 831	128	426 800	
207	Poståpnerier 74	1 583 200	136 188	56 837	13 911 700	131 187	2 985	591 600	
208	Sortland	251 400	23 220	4 149	844 400	22 140	457	957 500	
209	Stabekk	230 000	15 356	1 699	161 700	11 883	379	151 200	
210	Stavanger	5 409 600	219 334	62 033	16 608 700	214 287	11 027	15 220 700	
211	Hovedkontoret	4 882 100	183 256	46 032	13 351 700	171 740	10 512	15 114 600	
212	Stavanger Ø.	37 900	8 774	6 575	399 700	12 802	134	9 100	
213	Stavanger B.	26 300	1 000	332	163 500	1 343	9	3 000	
214	Stavanger—Hillevåg	66 000	3 037	1 751	138 100	5 309	52	17 200	
215	Bryne	154 800	7 120	3 035	774 200	10 326	103	26 500	
216	Sauda	242 500	16 147	4 308	1 781 500	12 767	217	50 300	
217	Poståpnerier 125	1 805 200	103 251	44 734	22 166 900	100 351	1 821	426 500	
218	Stavern	131 800	5 095	1 561	164 800	10 018	298	51 500	
219	Steinkjer	853 600	60 368	28 244	9 455 000	34 548	1 971	568 500	
220	Poståpnerier 25	597 600	51 405	23 412	7 854 700	34 320	888	232 200	
221	Stokmarknes	222 500	32 094	5 322	3 080 000	15 187	378	194 100	
222	Stord	197 200	12 959	2 190	1 424 300	14 283	174	2 747 100	
223	Poståpnerier 2	38 000	3 120	874	385 600	2 704	60	7 800	
224	Sulitjelma	81 600	9 544	3 994	2 031 200	9 174	287	133 600	
225	Svolvær	752 300	121 104	20 970	48 482 500	65 677	2 609	852 600	
226	Hovedkontoret	419 100	59 543	11 114	39 324 300	44 572	1 194	422 500	
227	Kabelvåg	253 400	46 018	6 444	6 312 200	12 757	910	370 800	
228	Lødingen	79 800	15 543	3 412	2 846 000	8 348	505	59 300	
229	Poståpnerier 112	1 785 500	209 739	53 348	42 581 100	124 625	4 994	1 735 700	
230	Tromsø	1 916 400	153 761	42 458	22 491 600	119 239	8 708	71 727 000	
231	Hovedkontoret	1 769 500	140 820	41 079	18 594 700	113 634	8 434	71 595 300	
232	Finnsnes fra 1/7, 1944	146 900	12 941	1 379	3 896 900	5 605	274	131 700	
233	Poståpnerier 155	2 351 100	223 404	47 282	50 064 400	78 223	2 985	1 225 500	
234	Trondheim	7 853 900	677 963	183 214	49 545 200	382 133	15 206	60 539 400	
235	Hovedkontoret	6 717 700	568 894	153 362	42 366 800	225 202	11 072	59 412 700	
236	Tr.heim—Ila	135 500	16 874	4 886	510 900	27 290	1 209	248 300	
237	Tr.heim—Lademoen	161 900	24 911	5 919	1 987 100	39 625	841	173 000	
238	Tr.heim—Øya	130 300	15 523	3 407	843 700	28 319	702	29 700	
239	Tr.heim—Rosenborg	55 200	7 397	1 741	264 000	14 779	385	122 200	
240	Tr.heim—Singsaker	96 700	9 682	2 456	1 058 700	19 631	699	219 200	
241	Stjørdal	243 200	17 000	5 346	1 360 600	13 945	191	26 900	
242	Verdal	313 400	17 682	6 097	1 153 400	13 342	107	42 400	
243	Poståpnerier 228	4 420 200	376 110	170 586	68 671 800	305 123	5 778	2 605 000	
244	Tvedestrand	164 200	10 372	4 348	1 917 100	11 102	84	50 000	
245	Poståpnerier 10	171 000	15 277	5 267	945 000	13 597	180	59 100	
246	Tynset	269 100	14 495	6 914	1 953 500	17 801	438	77 700	
247	Poståpnerier 23	539 800	29 738	24 507	3 886 400	57 921	1 620	223 800	
248	Tønsberg	1 706 300	89 360	16 058	10 686 700	65 552	4 507	1 319 900	
249	Poståpnerier 28	1 054 000	68 110	18 565	3 825 400	50 262	1 511	300 300	
250	Vadsø	222 400	13 646	6 118	8 554 000	10 781	1 630	124 200	
251	Poståpnerier 24	188 400	21 310	8 198	12 413 400	11 751	1 673	842 600	
252	Vardø	87 800	15 680	3 304	7 792 400	11 023	755	221 200	
253	Poståpnerier 25	231 900	23 475	7 613	5 571 600	15 344	1 716	168 500	

verdibrev, pakker, blad, postinkassasjoner og postoppkrav.

9	10	11	12	13	14	15	16	17	18	19	Nr.
Blad (sendt innenriks)		Postinkassasjoner				Postoppkrav					
Blad- pakker	Eksem- plarer	Innenrikske		Utenrikske		Innenrikske		Utenrikske			
		Mottatt	Uinn- løst	Mot- tatt	Uinn- løst	Mottatt	Uinn- løst	Sendt	Mottatt	Uinn- løst	
Antall	Antall	Antall	Antall	Antall	Antall	Antall	Antall	Antall	Antall	Antall	
261 000	2 647 300	4 580	588	—	—	10 240	160	—	17	—	203
261 000	2 647 300	4 053	536	—	—	7 821	137	—	17	—	204
—	—	96	12	—	—	557	13	—	—	—	205
—	—	431	40	—	—	1 862	10	—	—	—	206
—	—	14 968	1 055	—	—	42 340	610	—	—	—	207
12 900	44 200	685	161	—	—	2 245	48	—	—	—	208
—	—	1 668	161	—	—	1 737	27	—	—	—	209
276 900	5 045 300	9 079	1 050	—	—	19 861	607	—	14	—	210
276 900	5 045 300	5 810	788	—	—	11 528	394	—	14	—	211
—	—	—	—	—	—	1 918	90	—	—	—	212
—	—	136	22	—	—	307	3	—	—	—	213
—	—	264	35	—	—	670	11	—	—	—	214
—	—	1 074	43	—	—	1 943	12	—	—	—	215
—	—	1 795	162	—	—	3 495	97	—	—	—	216
—	—	10 895	649	—	—	26 547	614	—	—	—	217
—	—	493	44	—	—	1 232	15	—	1	—	218
16 600	312 000	2 985	374	—	—	4 233	42	—	—	—	219
—	—	3 711	200	—	—	16 828	290	—	—	—	220
20 000	200 000	769	126	—	—	2 119	28	—	—	—	221
30 000	180 000	1 327	243	—	—	1 826	21	—	—	—	222
—	—	340	19	—	—	581	23	—	—	—	223
—	—	462	98	—	—	3 269	40	—	—	—	224
402 800	5 594 600	3 345	378	—	—	9 326	301	—	3	—	225
402 800	5 594 600	1 605	176	—	—	4 690	176	—	3	—	226
—	—	1 128	141	—	—	2 591	106	—	—	—	227
—	—	612	61	—	—	2 045	19	—	—	—	228
—	—	20 185	2 281	—	—	73 471	1 568	—	—	—	229
141 900	1 233 600	3 033	586	—	—	13 143	452	—	—	—	230
116 900	1 048 300	2 770	552	—	—	10 880	434	—	—	—	231
25 000	185 300	263	34	—	—	2 263	18	—	—	—	232
1 300	11 500	7 325	1 256	—	—	72 286	1 033	—	—	—	233
564 000	9 207 300	13 155	2 129	—	—	29 831	849	—	21	—	234
552 000	9 027 800	7 552	1 657	—	—	13 128	374	—	21	—	235
—	—	365	40	—	—	1 897	43	—	—	—	236
—	—	1 145	111	—	—	3 943	97	—	—	—	237
—	—	408	65	—	—	2 737	107	—	—	—	238
—	—	119	14	—	—	929	20	—	—	—	239
—	—	214	36	—	—	1 511	57	—	—	—	240
12 000	179 500	2 146	127	—	—	2 973	99	—	—	—	241
—	—	1 206	79	—	—	2 713	52	—	—	—	242
19 200	205 200	34 176	3 016	—	—	99 029	1 900	—	—	—	243
22 000	126 000	1 080	47	—	—	1 358	45	1	—	—	244
—	—	1 950	104	—	—	3 043	44	—	—	—	245
—	—	995	84	—	—	1 889	82	—	—	—	246
—	—	3 315	249	—	—	11 872	169	—	—	—	247
88 800	1 379 600	5 106	713	—	—	7 547	146	—	16	—	248
—	—	7 180	473	—	—	9 185	121	—	—	—	249
24 300	259 600	508	94	—	—	2 224	12	—	—	—	250
—	—	1 195	257	—	—	9 031	172	—	—	—	251
3 000	27 000	714	89	—	—	4 159	201	—	—	—	252
—	—	2 795	379	—	—	11 061	249	—	—	—	253

Forts.

Tabell 1. Alminnelige brevpostsendinger, rekommanderte sendinger,

Nr.	Poststeder	1	2	3	4	5	6	7	8
		Sendt til inn- og utland (med og uten postoppkrav)							
		Alm. brevpost- sendinger	Rek. sendinger	Verdibrev		Pakker			
				Antall	Kroner	Alminne- lige	Verdipakker		
Antall	Antall	Antall	Kroner	Antall	Antall	Kroner			
254	Volda	270 100	10 004	3 622	1 444 000	18 902	293	193 700	
255	Poståpnerier 13	73 300	3 600	1 898	589 500	8 228	65	17 100	
256	Voss	346 300	30 470	5 509	2 850 300	26 685	404	101 100	
257	Alesund	1 822 200	117 963	38 239	9 040 900	160 833	5 217	19 455 600	
258	Hovedkontoret	1 664 700	108 639	36 036	7 240 600	138 209	4 774	19 411 100	
259	Ørstavik	157 500	9 324	2 203	1 800 300	22 624	443	44 500	
260	Poståpnerier 111	1 755 800	106 638	51 552	25 238 200	162 337	3 220	1 186 000	
261	Andalsnes	205 600	16 162	4 030	2 111 900	12 538	201	74 100	
262	Posteksp. på jernbaner	2 699 300	2 808	568	211 500	336	20	5 300	
263	Posteksp. på dampskip	2 154 700	48 818	15 657	9 856 200	22 281	387	89 500	
264	Sum for 1944 ..	224 214 000	14073 416	3 929 526	1681145 000	10 847 463	442388	574 928 000	
	Tallene for 1944 for- deler seg slik:								
265	Postkontorer	149 693 200	8 104 936	1 910 215	834 953 800	6 483 525	310501	537 907 700	
266	Postekspedisjoner	4 854 000	51 626	16 225	10 067 700	22 617	407	94 800	
237	Poståpnerier	69 666 800	5 916 854	2 003 086	836 123 500	4 341 321	131480	36 925 500	
268	Sum for 1943...	219 493 000	11363173	4 118 348	1663 809 000	8 999 271	411975	724 328 000	
269	» » 1942...	201 928 000	8 229 943	3 984 993	1430 439 000	6 363 758	260459	559 658 000	
270	» » 1941...	179 874 000	5 007 503	3 524 565	1358 332 000	3 804 167	135663	354 977 000	
271	» » 1940...	154 224 000	3 747 727	2 818 644	1338 152 000	2 258 176	41 871	148 253 000	
272	» » 1939...	169 967 000	4 195 399	2 923 495	989 741 000	2 546 474	44 667	141 492 000	
273	» » 1938...	165 300 000	4 147 755	2 955 683	944 102 000	2 390 835	47 367	101 990 000	
274	» » 1937...	157 306 000	4 038 880	2 944 751	888 014 000	2 126 837	50 645	100 497 000	
275	» » 1936...	142 864 000	3 887 831	2 912 375	768 354 000	1 889 362	50 180	93 015 000	
276	» » 1935...	136 258 000	3 639 478	2 892 356	745 194 000	1 745 899	50 816	68 578 000	
277	» » 1934...	132 583 000	3 553 739	2 924 173	752 801 000	1 716 485	49 514	71 898 000	
278	» » 1933...	125 870 000	3 634 909	3 016 265	749 160 000	1 736 447	50 583	66 407 000	
279	» » 1932...	125 771 000	3 711 504	3 172 864	816 622 000	1 833 491	55 025	68 991 000	
280	» » 1931...	123 316 000	3 710 806	3 372 436	886 398 000	2 012 036	64 297	73 132 000	
281	» » 1930...	126 737 600	3 663 237	3 577 368	990 971 000	2 194 420	67 861	92 164 000	
282	» » 1929...	123 793 600	3 637 798	3 818 210	1050 582 000	2 330 822	73 181	80 489 000	
283	» » 1928...	122 833 000	3 552 551	3 977 644	1069 546 100	2 448 563	84 723	102 053 600	
284	» » 1927...	119 492 400	3 426 522	4 134 091	1072 835 200	2 586 678	89 949	95 819 000	
285	» » 1926...	119 348 600	3 550 280	4 472 740	1295 937 700	2 710 452	94 908	100 558 000	
286	» » 1925...	129 043 400	3 688 963	5 045 772	1802 609 100	2 750 271	111832	150 576 500	
287	» » 1924...	120 034 600	3 644 666	5 227 156	1824 133 100	2 747 881	132663	160 268 800	
288	» » 1923...	119 427 800	3 713 202	5 230 003	1818 179 900	2 701 555	121719	136 546 200	
289	» » 1922...	119 305 900	3 770 369	5 224 478	1795 420 000	2 852 358	120248	154 478 000	

verdibrev, pakker, blad, postinkassasjoner og postoppkrav.

9	10	11	12	13	14	15	16	17	18	19	Nr.
Blad (sendt innenriks)		Postinkassasjoner				Postoppkrav					
Blad- pakker	Eksem- plarer	Innenrikske		Utenrikske		Innenrikske		Utenrikske			
		Mottatt	Uinn- løst	Mot- tatt	Uinn- løst	Mottatt	Uinn- løst	Sendt	Mottatt	Uinn- løst	
Antall	Antall	Antall	Antall	Antall	Antall	Antall	Antall	Antall	Antall	Antall	
19 300	93 300	1 891	179	—	—	1 851	18	—	—	—	254
—	—	1 174	48	—	—	1 362	32	—	—	—	255
41 500	315 000	1 728	114	—	—	2 986	31	—	—	—	256
196 400	4 114 600	5 996	705	—	—	9 593	220	—	3	—	257
176 000	4 051 100	4 302	577	—	—	8 003	190	—	3	—	258
20 400	63 500	1 694	128	—	—	1 590	30	—	—	—	259
8 800	87 900	32 989	2 284	—	—	28 691	667	—	—	—	260
15 800	119 700	895	59	—	—	1 466	24	—	—	—	261
—	—	—	—	—	—	—	—	—	—	—	262
—	—	—	—	—	—	—	—	—	—	—	263
13 293 400	130 293 600	877 079	76 166	—	—	1857550	37 421	4	1 215	—	264
13 021 500	127 491 500	248 828	30 466	—	—	496 630	12 782	4	1 215	—	265
—	—	—	—	—	—	—	—	—	—	—	266
271 900	2 802 100	628 251	45 700	—	—	1360920	24 639	—	—	—	267
14 086 800	119 564 800	887 605	73 452	—	—	1536011	32 837	2	183	2	268
17 012 000	133 690 100	871 340	78 852	—	—	1106886	24 924	—	77	—	269
17 095 500	143 386 700	907 208	103218	—	—	778 104	22 188	—	—	—	270
18 437 300	140 199 100	802 969	175552	7	4	512 051	21 867	9 188	9 436	1 223	271
21 016 700	155 245 000	847 930	165482	201	106	574 084	28 458	79 413	49 089	4 349	272
21 360 100	158 028 000	647 178	126240	285	108	549 927	27 814	156 048	78 638	6 514	273
20 356 500	155 567 000	490 000	103000	304	124	501 717	21 013	164 078	75 613	7 078	274
20 501 700	148 015 000	362 000	79 000	375	132	451 097	20 080	166 736	62 311	4 327	275
20 034 000	143 771 000	277 400	65 400	610	307	455 000	22 870	187 073	55 823	3 779	276
19 976 000	143 690 000	202 600	54 200	465	216	433 231	22 287	180 615	54 036	4 116	277
20 966 400	143 062 300	82 640	23 650	532	249	434 247	24 246	169 843	49 955	4 844	278
21 261 000	142 147 000	31 850	6 550	588	241	480 699	28 374	137 549	60 275	—	279
20 699 000	151 082 000	40 095	6 840	1 260	472	552 315	29 738	167 407	96 215	—	280
21 474 900	158 247 000	35 802	5 298	1 367	448	616 308	32 656	93 605	124 137	—	281
20 676 700	151 910 900	34 767	4 825	1 449	500	670 907	37 510	26 942	152 100	—	282
21 100 100	153 038 200	19 783	3 031	1 158	471	710 488	38 550	9 764	149 689	—	283
21 478 500	161 239 500	3 749	624	1 678	712	787 470	45 200	7 247	198 500	—	284
22 205 400	163 638 700	3 124	617	986	267	845 200	42 800	6 247	354 900	—	285
22 448 000	169 196 000	2 345	325	667	241	833 907	39 906	6 139	154 694	—	286
22 300 300	172 977 900	2 315	288	325	165	805 339	35 277	6 550	84 482	—	287
21 967 000	174 828 300	2 355	251	560	377	771 645	35 543	6 758	122 116	—	288
21 760 200	171 383 800	1 511	260	2127	1 610	802 335	42 499	10 846	166 813	—	289

Tabell 2. Postanvisninger, inn-

Nr.	1 Poststeder	2	3	4	5	
		Post-				
		Innenrikske				
		Innbetalt		Utbetalt		
	Antall	Kroner	Antall	Kroner		
1	Alta	9 053	2 317 469	3 366	1 128 663	
2	Poståpnerier 6	17 589	4 127 515	4 254	1 175 299	
3	Arendal	38 956	4 206 017	42 337	4 979 841	
4	Poståpnerier 33	34 071	2 556 126	17 721	1 697 910	
5	Asker	13 525	1 345 586	11 483	1 084 413	
6	Askim	13 540	1 075 075	12 341	1 252 234	
7	Bergen	316 847	35 477 645	731 226	85 994 491	
8	Hovedkontoret	248 033	29 460 470	663 058	77 616 935	
9	Bergen-Kronstad	3 403	238 920	4 004	428 852	
10	— -Laksevåg	7 238	590 918	10 899	1 304 586	
11	— -Minde	7 141	501 029	4 939	630 256	
12	— -Nordnes	1 419	130 147	3 059	198 440	
13	— -S.	7 752	813 546	8 917	1 028 688	
14	— -Solheimsvik	11 845	1 177 971	16 839	2 482 805	
15	Nesttun	10 927	826 381	10 054	1 132 623	
16	Bergen-Møhlenpris	3 240	289 972	—	—	
17	— -Nøstet	5 812	654 652	—	—	
18	— -Sandvikstorvet	3 178	289 558	3 221	479 273	
19	— -Vognstølen	3 109	241 007	2 588	294 836	
20	— -Ytre Sandviken	1 786	119 274	1 475	160 713	
21	— -Arstadvollen	1 964	143 800	2 173	236 484	
22	Poståpnerier 388	490 001	42 312 405	244 346	20 461 189	
23	Bodø	49 161	10 248 969	100 258	17 208 784	
24	Poståpnerier 117	201 770	25 881 788	93 092	9 374 964	
25	Brevik	13 773	1 057 611	12 245	947 449	
26	Hovedkontoret	8 153	719 471	9 158	687 500	
27	Stathelle	5 620	338 140	3 087	259 949	
28	Poståpnerier 6	7 766	454 112	4 510	378 485	
29	Brønnøysund	9 911	1 305 118	18 468	1 809 010	
30	Poståpnerier 50	54 532	4 532 876	25 247	2 710 216	
31	Drammen	117 681	14 623 870	151 374	20 953 899	
32	Hovedkontoret	74 981	9 872 288	117 002	17 100 348	
33	Drammen-T.	4 924	654 492	4 423	512 367	
34	— -Br.-Ø.	3 710	367 542	3 403	223 420	
35	— -Landfalløya	1 851	224 399	1 964	214 813	
36	Hokksund	8 893	976 490	8 279	965 500	
37	Mjøndalen	7 473	1 004 677	4 571	786 744	
38	Svelvik	6 966	702 823	4 353	442 136	
39	Vikersund	8 883	821 159	7 379	708 571	
40	Poståpnerier 76	172 329	15 904 664	99 617	9 725 137	
41	Drobak	10 082	939 946	8 430	883 284	
42	Egersund	17 810	1 769 575	12 035	1 423 453	
43	Poståpnerier 15	27 722	2 802 535	13 427	1 293 753	
44	Eidsvoll	9 903	853 884	8 955	820 173	
45	Poståpnerier 8	21 987	1 988 132	8 516	940 492	
46	Elverum	17 045	1 580 637	28 071	2 465 966	
47	Poståpnerier 48	89 430	6 625 676	43 370	3 819 622	
48	Farsund	11 827	1 192 304	6 954	791 560	
49	Poståpnerier 15	31 168	3 508 776	9 484	1 060 316	
50	Flekkefjord	13 486	1 510 457	23 484	3 059 386	
51	Poståpnerier 25	42 759	4 878 185	14 327	1 649 142	
52	Florø	11 187	1 194 229	14 184	1 799 008	
53	Poståpnerier 55	54 181	5 068 118	22 665	1 831 120	

og utbetalingskort og lytteavgifter.

6		7		8		9		10		11		12		13		14		Nr.
anvisninger								Postgiro								Innbetalt lytteavg. til Norsk rikskr.k.		
Utenrikske								Innbetalingskort				Utbetalingskort						
Innbetalt				Utbetalt				Antall		Kroner		Antall		Kroner		Ant. innb.		
Antall	Kroner	Antall	Kroner	Antall	Kroner	Antall	Kroner	Antall	Kroner	Antall	Kroner	Ant.	innb.					
-	-	-	-	-	-	107	7 022	-	-	28	10 162	-	-	-	-	1		
-	-	-	-	-	-	113	17 179	-	-	11	2 756	16	-	-	-	2		
4	24	-	-	-	-	4 272	579 356	-	-	4 871	806 555	112	-	-	-	3		
-	-	-	-	-	-	2 519	230 403	-	-	1 482	197 156	58	-	-	-	4		
-	-	-	-	-	-	1 182	121 735	-	-	749	114 902	53	-	-	-	5		
-	-	-	-	-	-	1 966	680 511	-	-	609	122 471	62	-	-	-	6		
-	-	-	-	-	-	-	-	-	-	-	-	-	-	-	-	-	-	
66	525	-	-	-	-	19 053	2 275 989	-	-	18 318	3 743 863	840	-	-	-	7		
66	525	-	-	-	-	11 432	1 754 178	-	-	11 052	2 954 819	725	-	-	-	8		
-	-	-	-	-	-	490	25 871	-	-	381	39 022	-	-	-	-	9		
-	-	-	-	-	-	941	42 987	-	-	1 364	122 181	17	-	-	-	10		
-	-	-	-	-	-	690	19 249	-	-	646	60 971	13	-	-	-	11		
-	-	-	-	-	-	52	6 377	-	-	157	12 058	-	-	-	-	12		
-	-	-	-	-	-	1 047	31 355	-	-	1 391	138 471	13	-	-	-	13		
-	-	-	-	-	-	1 634	118 816	-	-	1 761	246 529	32	-	-	-	14		
-	-	-	-	-	-	720	204 091	-	-	415	49 764	22	-	-	-	15		
-	-	-	-	-	-	468	7 361	-	-	-	-	-	-	-	-	16		
-	-	-	-	-	-	339	41 928	-	-	-	-	3	-	-	-	17		
-	-	-	-	-	-	366	11 932	-	-	507	68 637	4	-	-	-	18		
-	-	-	-	-	-	345	3 695	-	-	167	3 216	9	-	-	-	19		
-	-	-	-	-	-	217	2 632	-	-	266	28 039	2	-	-	-	20		
-	-	-	-	-	-	312	5 517	-	-	211	20 156	-	-	-	-	21		
-	-	-	-	-	-	30 156	4 012 859	-	-	9 015	1 231 209	232	-	-	-	22		
-	-	-	-	-	-	-	-	-	-	-	-	-	-	-	-	-	-	
3	26	-	-	-	-	2 697	613 130	-	-	2 347	588 247	171	-	-	-	23		
-	-	-	-	-	-	12 206	1 215 236	-	-	4 200	424 779	141	-	-	-	24		
-	-	-	-	-	-	850	477 240	-	-	573	157 003	49	-	-	-	25		
-	-	-	-	-	-	615	464 113	-	-	280	126 413	49	-	-	-	26		
-	-	-	-	-	-	235	13 127	-	-	293	30 590	-	-	-	-	27		
-	-	-	-	-	-	353	33 999	-	-	172	16 205	-	-	-	-	28		
-	-	-	-	-	-	885	998 857	-	-	408	357 062	30	-	-	-	29		
-	-	-	-	-	-	2 557	312 507	-	-	660	88 701	9	-	-	-	30		
-	-	-	-	-	-	-	-	-	-	-	-	-	-	-	-	-	-	
19	133	-	-	-	-	10 668	5 266 309	-	-	9 393	2 847 073	719	-	-	-	31		
19	133	-	-	-	-	6 027	1 334 802	-	-	5 265	2 126 351	482	-	-	-	32		
-	-	-	-	-	-	552	28 286	-	-	331	65 257	26	-	-	-	33		
-	-	-	-	-	-	432	20 881	-	-	408	35 818	9	-	-	-	34		
-	-	-	-	-	-	322	14 713	-	-	265	27 913	15	-	-	-	35		
-	-	-	-	-	-	1 010	1 175 137	-	-	731	149 201	38	-	-	-	36		
-	-	-	-	-	-	817	824 151	-	-	433	88 972	38	-	-	-	37		
-	-	-	-	-	-	599	309 422	-	-	1 483	227 004	72	-	-	-	38		
-	-	-	-	-	-	909	1 558 917	-	-	477	126 557	39	-	-	-	39		
-	-	-	-	-	-	16 575	3 081 604	-	-	7 677	1 545 068	556	-	-	-	40		
-	-	-	-	-	-	1 258	2 915 688	-	-	770	123 916	90	-	-	-	41		
8	62	-	-	-	-	1 419	281 290	-	-	408	129 323	155	-	-	-	42		
-	-	-	-	-	-	1 645	465 123	-	-	555	72 670	71	-	-	-	43		
-	-	-	-	-	-	1 385	3 005 464	-	-	586	92 194	53	-	-	-	44		
-	-	-	-	-	-	1 807	229 245	-	-	1 109	202 448	102	-	-	-	45		
-	-	-	-	-	-	1 461	240 366	-	-	873	282 267	572	-	-	-	46		
-	-	-	-	-	-	7 700	1 212 731	-	-	4 579	1 105 824	384	-	-	-	47		
-	-	-	-	-	-	1 304	1 582 276	-	-	1 003	85 238	5	-	-	-	48		
-	-	-	-	-	-	2 329	469 578	-	-	932	131 935	24	-	-	-	49		
-	-	-	-	-	-	1 332	3 950 210	-	-	827	330 241	25	-	-	-	50		
-	-	-	-	-	-	2 232	358 863	-	-	554	68 063	23	-	-	-	51		
-	-	-	-	-	-	767	857 021	-	-	335	42 163	6	-	-	-	52		
-	-	-	-	-	-	2 049	261 670	-	-	976	107 792	7	-	-	-	53		

Forts.

Tabell 2. Postanvisninger, inn-

Nr.	1 Poststeder	2	3	4	5
		Post-			
		Innenrikske			
		Innbetalt		Utbetalt	
		Antall	Kroner	Antall	Kroner
54	Fredrikstad	39 551	4 148 605	72 727	8 218 696
55	Hovedkontoret	35 198	3 789 194	68 939	7 732 222
56	Fredrikstad Ø.	4 353	359 411	3 788	486 474
57	Poståpnerier 14	27 422	2 147 542	16 827	1 730 729
58	Førde	11 190	1 391 859	10 405	942 705
59	Poståpnerier 36	55 851	5 425 232	27 255	2 641 194
60	Gjøvik	18 541	1 705 778	52 886	4 813 179
61	Poståpnerier 24	60 099	4 592 598	30 230	3 065 970
62	Grimstad	13 822	1 090 081	15 689	1 625 288
63	Poståpnerier 5	4 935	412 936	2 467	260 651
64	Halden	29 663	2 828 082	30 772	4 134 858
65	Hovedkontoret	27 020	2 652 003	29 104	3 946 334
66	Tistedal	2 643	176 079	1 668	188 524
67	Poståpnerier 13	12 037	974 637	6 767	715 063
68	Hamar	49 273	5 278 099	89 877	9 320 365
69	Hovedkontoret	38 201	4 219 283	77 153	7 738 830
70	Brumunddal	11 072	1 058 816	12 724	1 581 535
71	Poståpnerier 31	75 152	5 643 937	53 170	5 076 961
72	Hammerfest	29 347	11 828 269	46 730	7 654 996
73	Poståpnerier 82	104 462	17 246 801	31 803	5 539 290
74	Harstad	34 807	8 925 993	54 932	8 964 749
75	Poståpnerier 88	155 834	21 060 912	54 048	6 871 824
76	Haugesund	61 680	5 995 023	76 776	8 347 659
77	Hovedkontoret	53 295	5 117 221	71 990	7 756 465
78	Haugesund-Risøy	1 079	61 933	1 232	129 032
79	Skudeneshavn	7 306	815 869	3 554	462 162
80	Poståpnerier 62	70 062	6 824 028	29 043	2 938 053
81	Holmestrand	9 429	819 443	8 497	787 444
82	Poståpnerier 11	14 511	1 006 797	8 421	776 525
83	Honningsvåg	11 848	4 715 270	12 824	3 579 119
84	Poståpnerier 24	21 890	3 204 942	7 405	2 510 445
85	Horten	27 220	2 614 543	15 090	1 713 803
86	Poståpnerier 5	5 804	365 969	3 465	320 755
87	Hønefoss	21 836	2 166 829	44 841	4 722 575
88	Poståpnerier 21	30 222	2 697 879	20 357	1 657 083
89	Høyanger	14 934	1 113 729	11 446	687 251
90	Kirkenes	26 475	14 546 603	7 995	2 648 199
91	Poståpnerier 16	11 634	2 039 610	3 060	823 776
92	Kongsberg	17 983	1 459 174	17 840	1 860 242
93	Poståpnerier 22	39 827	3 907 775	17 863	1 520 996
94	Kongsvinger	13 001	1 288 579	21 359	2 498 337
95	Poståpnerier 40	93 099	7 751 288	47 346	4 221 423
96	Kopervik	10 036	1 030 172	4 969	875 757
97	Kragerø	12 657	1 008 066	17 165	2 110 908
98	Poståpnerier 20	23 775	1 505 166	10 619	916 700
99	Kristiansand S.	87 724	14 625 599	108 846	11 728 104
100	Hovedkontoret	82 210	13 949 423	104 320	11 210 127
101	Kristiansand S.-Lundsiden	5 514	676 176	4 526	517 977
102	Poståpnerier 45	68 511	6 551 646	33 698	3 125 548
103	Kristiansund N.	33 798	4 983 596	79 066	11 159 224
104	Hovedkontoret	30 319	4 661 687	72 875	10 281 477
105	Kristiansund N.-Innlandet	1 131	98 665	2 674	418 773
106	— -Nordlandet	2 348	223 244	3 517	458 974
107	Poståpnerier 118	158 100	15 801 926	70 259	6 671 518
108	Langesund	6 916	584 200	8 691	1 552 809

og utbetalingskort og lytteavgifter.

6				7				8				9				10				11				12				13				14				Nr.
anvisninger																Postgiro																Innbetalt lytteavg. til Norsk rikskr.k.				
Utenrikske																Innbetalingskort								Utbetalingskort												
Innbetalt				Utbetalt				Innbetalt				Kroner				Antall				Kroner				Antall				Kroner				Ant. innb.				
Antall	Kroner	Antall	Kroner	Antall	Kroner	Antall	Kroner	Antall	Kroner	Antall	Kroner	Antall	Kroner	Antall	Kroner	Antall	Kroner	Antall	Kroner	Antall	Kroner	Antall	Kroner	Antall	Kroner	Antall	Kroner									
9	80	-	-	-	-	5 539	762 216	5 348	1 432 879	209	54																									
9	80	-	-	-	-	4 836	705 924	4 783	1 339 552	177	55																									
-	-	-	-	-	-	703	56 292	565	93 327	32	56																									
-	-	-	-	-	-	2 593	266 469	4 203	412 406	93	57																									
-	-	-	-	-	-	554	142 868	123	15 338	4	58																									
-	-	-	-	-	-	2 438	342 063	553	64 801	10	59																									
-	-	-	-	-	-	2 178	538 802	1 375	535 834	224	60																									
-	-	-	-	-	-	4 635	1 281 538	2 698	575 901	424	61																									
4	49	-	-	-	-	1 638	1 752 036	1 451	292 092	52	62																									
-	-	-	-	-	-	428	27 164	220	28 762	21	63																									
12	118	-	-	-	-	4 034	460 311	1 608	349 415	221	64																									
12	118	-	-	-	-	3 559	364 987	1 534	335 885	221	65																									
-	-	-	-	-	-	475	95 324	74	13 530	-	66																									
-	-	-	-	-	-	992	86 889	285	46 529	38	67																									
6	39	-	-	-	-	5 009	1 407 563	5 077	1 895 013	277	68																									
6	39	-	-	-	-	3 892	1 162 658	4 484	1 749 851	223	69																									
-	-	-	-	-	-	1 117	244 905	593	145 162	54	70																									
-	-	-	-	-	-	6 199	1 493 687	3 429	698 064	455	71																									
-	-	-	-	-	-	621	116 272	79	19 239	53	72																									
-	-	-	-	-	-	1 209	127 779	670	120 411	30	73																									
13	101	-	-	-	-	2 200	3 067 811	1 057	2 177 459	53	74																									
-	-	-	-	-	-	7 651	1 446 540	2 432	211 936	50	75																									
28	289	-	-	-	-	4 832	623 338	8 081	786 935	264	76																									
28	289	-	-	-	-	4 319	514 521	7 163	698 063	246	77																									
-	-	-	-	-	-	105	47 416	484	44 040	2	78																									
-	-	-	-	-	-	408	61 401	434	44 832	16	79																									
-	-	-	-	-	-	3 616	520 380	3 785	308 621	56	80																									
-	-	-	-	-	-	1 029	163 861	484	101 542	151	81																									
-	-	-	-	-	-	987	366 736	1 200	156 996	74	82																									
-	-	-	-	-	-	212	123 393	7	776	13	83																									
-	-	-	-	-	-	228	17 284	20	3 080	12	84																									
46	343	-	-	-	-	3 871	584 643	2 661	255 863	110	85																									
-	-	-	-	-	-	499	68 653	695	65 118	27	86																									
-	-	-	-	-	-	2 436	4 337 164	1 314	355 864	89	87																									
-	-	-	-	-	-	1 753	164 536	1 383	267 655	91	88																									
-	-	-	-	-	-	637	224 708	137	115 274	18	89																									
-	-	-	-	-	-	458	227 239	49	14 472	71	90																									
-	-	-	-	-	-	154	7 064	27	1 356	12	91																									
-	-	-	-	-	-	2 088	2 105 882	900	131 756	118	92																									
-	-	-	-	-	-	1 847	252 700	741	149 897	163	93																									
-	-	-	-	-	-	1 231	1 304 083	656	415 992	87	94																									
-	-	-	-	-	-	9 408	1 921 828	4 538	2 091 157	322	95																									
-	-	-	-	-	-	618	60 045	639	57 399	35	96																									
5	112	-	-	-	-	1 542	578 136	1 533	221 936	48	97																									
-	-	-	-	-	-	2 131	307 851	682	182 357	9	98																									
4	57	-	-	-	-	6 968	1 264 656	4 938	820 036	315	99																									
4	57	-	-	-	-	6 326	1 220 482	4 477	772 576	308	100																									
-	-	-	-	-	-	642	44 174	461	47 460	7	101																									
-	-	-	-	-	-	9 196	1 230 474	1 926	301 534	226	102																									
9	50	-	-	-	-	2 829	469 511	4 463	432 823	63	103																									
9	50	-	-	-	-	2 487	451 992	2 835	332 142	63	104																									
-	-	-	-	-	-	95	10 512	307	28 308	-	105																									
-	-	-	-	-	-	247	7 007	1 321	72 373	-	106																									
-	-	-	-	-	-	8 421	1 783 113	3 835	614 856	204	107																									
10	80	-	-	-	-	689	1 324 044	889	85 451	43	108																									

Forts.

Tabell 2. Postanvisninger, inn-

Nr.	Poststeder	1	2	3	4	5
		Post-				
		Innenrikske				
		Innbetalt		Utbetalt		
	Antall	Kroner	Antall	Kroner		
109	Larvik	25 907	2 447 634	44 138	3 842 365	
110	Poståpnerier 13	14 339	953 675	10 664	1 115 026	
111	Levanger	14 220	1 311 936	15 406	1 666 628	
112	Poståpnerier 6	12 793	1 235 074	6 236	473 166	
113	Lillehammer	35 847	3 645 033	55 444	4 768 812	
114	Poståpnerier 56	122 912	9 110 226	69 272	6 452 738	
115	Lillesand	7 600	492 670	5 318	614 017	
116	Poståpnerier 18	13 530	907 252	6 513	573 155	
117	Lillestrøm	18 423	1 694 591	13 011	1 707 569	
118	Poståpnerier 2	9 162	867 186	4 482	509 591	
119	Lærdal	44 201	7 508 592	16 167	2 240 922	
120	Hovedkontoret	6 390	911 321	10 623	1 552 606	
121	Øvre Ardal	18 751	3 214 532	3 217	374 305	
122	Ardalstangen	19 060	3 382 739	2 327	314 011	
123	Poståpnerier 83	126 465	11 329 660	71 265	5 676 889	
124	Mandal	16 158	1 522 091	15 717	1 886 967	
125	Poståpnerier 24	26 669	2 243 439	14 637	1 349 210	
126	Melbo	8 710	1 026 455	10 077	1 089 566	
127	Poståpnerier 2	1 706	111 394	730	56 416	
128	Mo	23 757	3 638 757	10 638	1 331 332	
129	Poståpnerier 8	14 887	1 643 438	4 429	370 096	
130	Molde	31 801	4 659 261	39 898	5 399 142	
131	Poståpnerier 62	94 388	9 687 315	39 142	4 046 962	
132	Mosjøen	25 011	4 675 749	20 555	2 416 197	
133	Poståpnerier 20	32 290	2 909 038	11 159	1 283 200	
134	Moss	35 179	3 910 684	33 995	4 583 242	
135	Poståpnerier 8	10 898	835 011	4 212	466 639	
136	Mysen	10 445	1 306 284	8 966	922 445	
137	Poståpnerier 11	17 802	1 546 905	9 586	934 886	
138	Måløy	11 760	1 434 247	8 911	1 440 273	
139	Poståpnerier 23	32 393	2 891 326	13 235	1 203 286	
140	Namsos	21 510	2 570 682	40 870	3 545 438	
141	Poståpnerier 56	115 212	10 420 398	48 693	4 483 010	
142	Narvik	37 993	10 511 080	32 584	4 633 676	
143	Hovedkontoret	37 289	10 368 120	31 912	4 598 337	
144	Narvik H.	704	142 960	672	35 339	
145	Poståpnerier 42	57 318	7 124 207	21 619	2 285 687	
146	Nesbyen	5 346	559 873	6 244	534 136	
147	Poståpnerier 1	504	18 019	349	25 230	
148	Nordfjordeid	9 164	1 191 705	13 470	1 456 472	
149	Poståpnerier 31	56 187	5 169 755	38 382	3 523 637	
150	Notodden	20 259	1 869 704	22 147	1 516 062	
151	Poståpnerier 13	14 935	958 916	6 301	524 345	
152	Odda	19 503	1 372 833	12 595	902 688	
153	Poståpnerier 3	7 288	571 066	2 258	156 513	
154	Orkanger	10 486	1 304 428	6 765	739 482	
155	Hovedkontoret	8 202	924 903	6 487	705 688	
156	Thamshamn	2 284	379 525	278	33 794	
157	Oslo	841 174	103 276 176	2 267 780	225 536 196	
158	Hovedkontoret	440 837	65 464 634	1 817 509	179 104 380	
159	Oslo-Elisenberg	32 774	3 036 243	29 447	3 961 549	
160	—-Gamlebyen	17 444	1 430 952	22 199	2 985 220	
161	—-Grünerløkka	21 651	1 826 603	29 620	2 995 786	
162	—-Homansby	40 574	3 762 866	45 594	5 051 543	
163	—-Kampen	15 073	1 134 659	13 614	1 691 272	

og utbetalingskort og lytteavgifter.

6		7		8		9		10		11		12		13		14		Nr.
anvisninger								Postgiro								Innbetalt lytteavg. til Norsk rikskr.k.		
Utenrikske								Innbetalingskort				Utbetalingskort						
Innbetalt				Utbetalt				Antall		Kroner		Antall		Kroner		Ant. innb.		
Antall	Kroner	Antall	Kroner	Antall	Kroner	Antall	Kroner	Antall	Kroner	Antall	Kroner	Antall	Kroner	Ant. innb.				
6	76	-	-	-	-	3	161	500	747	7	172	841	961	100	109			
-	-	-	-	-	-	-	950	458	741	4	666	422	410	43	110			
-	-	-	-	-	-	-	1 241	1 800	519	3	29	69	625	135	111			
-	-	-	-	-	-	-	693	94	182	1	118	19	075	38	112			
-	-	-	-	-	-	-	2 650	425	016	1	755	640	130	124	113			
-	-	-	-	-	-	-	8 949	2 196	012	3	725	690	953	446	114			
2	14	-	-	-	-	-	1 058	771	107	7	73	79	344	18	115			
-	-	-	-	-	-	-	1 061	136	756	3	388	46	947	30	116			
-	-	-	-	-	-	-	2 042	173	195	1	317	270	596	126	117			
-	-	-	-	-	-	-	1 064	219	338	7	72	101	340	33	118			
-	-	3	342	-	-	-	1 345	218	635	3	52	97	466	36	119			
-	-	3	342	-	-	-	287	44	011	8	4	7	173	-	120			
-	-	-	-	-	-	-	554	80	271	1	120	36	778	19	121			
-	-	-	-	-	-	-	504	94	353	1	148	53	515	17	122			
-	-	-	-	-	-	-	4 945	537	973	1	139	153	408	30	123			
4	38	-	-	-	-	-	2 385	2 103	850	1	084	593	534	64	124			
-	-	-	-	-	-	-	2 762	295	829	7	724	65	866	39	125			
-	-	-	-	-	-	-	634	80	358	2	203	33	307	17	126			
-	-	-	-	-	-	-	62	4	596	3	32	1	383	2	127			
-	-	-	-	-	-	-	1 502	268	361	3	11	50	797	21	128			
-	-	-	-	-	-	-	767	60	270	1	147	14	926	-	129			
5	44	-	-	-	-	-	2 840	2 136	198	1	009	289	857	56	130			
-	-	-	-	-	-	-	6 657	1 144	024	2	104	479	523	85	131			
-	-	-	-	-	-	-	1 500	321	302	2	286	47	064	35	132			
-	-	-	-	-	-	-	1 523	189	759	3	301	57	603	15	133			
8	54	-	-	-	-	-	4 544	1 935	018	2	500	497	838	162	134			
-	-	-	-	-	-	-	656	47	293	4	407	67	628	32	135			
-	-	-	-	-	-	-	1 565	2 007	770	4	453	82	626	74	136			
-	-	-	-	-	-	-	1 499	181	566	4	489	82	189	79	137			
-	-	-	-	-	-	-	643	146	545	3	349	62	052	4	138			
-	-	-	-	-	-	-	1 435	157	266	5	511	86	002	9	139			
2	12	-	-	-	-	-	2 030	322	746	1	436	150	729	84	140			
-	-	-	-	-	-	-	5 194	700	624	1	231	146	716	123	141			
2	19	-	-	-	-	-	2 500	599	052	1	205	169	547	92	142			
2	19	-	-	-	-	-	2 440	595	826	1	121	162	957	92	143			
-	-	-	-	-	-	-	60	3	226	8	84	6	590	-	144			
-	-	-	-	-	-	-	2 565	278	324	1	526	156	082	33	145			
-	-	-	-	-	-	-	546	563	669	1	196	31	938	19	146			
-	-	-	-	-	-	-	32	2	870	3	29	3	359	-	147			
-	-	-	-	-	-	-	504	87	436	2	29	12	142	9	148			
-	-	-	-	-	-	-	2 134	200	798	2	277	35	492	3	149			
-	-	-	-	-	-	-	1 922	518	959	5	537	158	428	81	150			
-	-	-	-	-	-	-	1 040	91	410	1	179	24	356	43	151			
-	-	-	-	-	-	-	1 384	377	789	2	237	24	668	19	152			
-	-	-	-	-	-	-	432	31	794	5	52	4	927	-	153			
-	-	-	-	-	-	-	785	239	291	2	261	37	947	15	154			
-	-	-	-	-	-	-	718	237	347	2	248	35	652	15	155			
-	-	-	-	-	-	-	67	1	944	1	13	2	295	-	156			
895	7 734	9	100	37	879	6	737	633	71	187	18	804	878	5 675	157			
895	7 734	9	100	13	801	3	170	104	43	081	12	807	928	3 135	158			
-	-	-	-	-	-	-	1 243	180	003	1	474	310	759	231	159			
-	-	-	-	-	-	-	1 448	101	283	2	583	641	550	111	160			
-	-	-	-	-	-	-	1 821	169	798	2	533	738	433	114	161			
-	-	-	-	-	-	-	1 695	320	297	2	964	436	370	279	162			
-	-	-	-	-	-	-	1 472	97	880	1	344	225	734	116	163			

Tabell 2. Postanvisninger, inn-

Nr.	1 Poststeder	Post-			
		Innenrikske			
		Innbetalt		Utbetalt	
		Antall	Kroner	Antall	Kroner
164	Oslo-Majorstua	54 015	4 620 689	49 459	6 208 247
165	— —Moløkka	16 333	1 174 300	15 647	1 631 111
166	— —Rodeløkka	21 364	2 577 944	19 662	2 944 039
167	— —Solli	76 789	9 808 191	123 629	7 584 452
168	— —St. Hanshaugen	29 188	2 462 892	35 308	3 892 464
169	— —Torshov	17 425	1 524 773	29 873	3 028 261
170	— —Tøyen	19 268	1 721 521	14 168	1 603 598
171	Grefsen	10 080	766 923	6 074	853 051
172	Jevnaker	7 888	689 711	3 719	372 660
173	Lysaker	7 233	575 076	4 774	573 191
174	Ullevål Hageby	13 238	698 199	7 484	1 055 372
175	Poståpnerier 206	474 384	37 897 982	285 059	26 240 048
176	Porsgrunn	39 771	3 648 133	26 795	2 765 918
177	Hovedkontoret	29 807	2 741 815	21 008	1 980 064
178	Porsgrunn V.	5 899	549 229	4 567	668 798
179	Porsgrunn—Herøya	4 065	357 089	1 220	117 056
180	Poståpnerier 13	18 950	1 389 334	7 090	596 459
181	Rena	10 699	841 681	6 829	567 265
182	Risør	7 968	560 528	16 633	1 074 294
183	Poståpnerier 10	15 024	925 367	7 703	683 294
184	Rjukan	23 561	2 069 361	7 248	683 556
185	Poståpnerier 8	8 329	548 332	5 454	428 497
186	Røros	8 542	802 169	15 079	906 455
187	Poståpnerier 35	39 927	2 677 739	16 824	1 391 551
188	Rørвик	9 880	2 333 807	7 809	1 582 812
189	Poståpnerier 32	27 851	2 225 497	9 661	896 635
190	Sandefjord	39 532	3 967 699	32 568	3 869 840
191	Poståpnerier 3	765	57 262	560	52 644
192	Sandnes	33 992	3 460 290	33 493	3 856 727
193	Poståpnerier 4	11 480	1 332 198	5 419	609 349
194	Sandnessjøen	13 578	2 487 080	28 333	3 115 107
195	Poståpnerier 88	116 998	12 043 524	47 742	7 106 383
196	Sandvika	18 994	1 580 892	21 261	1 796 181
197	Poståpnerier 1	1 166	80 590	609	49 601
198	Sarpsborg	31 066	3 320 472	28 340	3 331 728
199	Hovedkontoret	28 349	3 073 798	25 989	3 029 880
200	Sarpsborg S.	2 717	246 674	2 351	301 848
201	Poståpnerier 9	23 673	1 958 333	13 959	1 455 847
202	Ski	11 208	974 169	6 681	569 539
203	Skien	54 042	6 282 708	101 240	14 752 075
204	Hovedkontoret	44 261	5 566 489	93 053	14 042 141
205	Skien—Gimsøy	2 132	155 183	2 309	207 713
206	Ulefoss	7 649	561 036	5 878	502 221
207	Poståpnerier 74	122 214	8 414 582	61 985	4 940 768
208	Sortland	9 518	1 770 235	13 741	2 159 653
209	Stabekk	12 529	982 655	7 800	789 705
210	Stavanger	185 125	18 456 815	230 902	23 553 532
211	Hovedkontoret	131 918	14 350 677	197 251	20 298 000
212	Stavanger—Ø.	18 756	1 091 170	12 857	1 230 247
213	— —B.	2 125	122 229	1 480	160 394
214	— —Hillevåg	5 725	367 311	6 039	495 980
215	Bryne	9 813	1 100 741	7 824	947 416
216	Sauda	16 788	1 424 687	5 451	421 495
217	Poståpnerier 125	153 921	13 993 363	72 963	7 439 092
218	Stavern	5 308	467 294	4 270	430 985
219	Steinkjer	20 337	2 253 236	29 701	3 484 331
220	Poståpnerier 25	46 882	4 508 011	17 540	1 594 407

og utbetalingskort og lytteavgifter.

6		7		8		9		10		11		12		13		14	Nr.
anvisninger								Postgiro								Innbetalt lytteavg. til Norsk rikskr.k.	
Utenrikske								Innbetalingskort				Utbetalingskort					
Innbetalt				Utbetalt				Antall		Kroner		Antall		Kroner		Ant. innb.	
Antall	Kroner	Antall	Kroner	Antall	Kroner	Antall	Kroner	Antall	Kroner	Antall	Kroner	Antall	Kroner	Ant. innb.			
								2 607	210 893			2 911	596 480	374	164		
								1 514	70 243			1 529	273 553	160	165		
								1 838	215 625			2 153	478 803	148	166		
								1 846	317 558			3 574	1 017 184	431	167		
								1 400	66 732			2 375	370 878	202	168		
								2 175	132 277			1 896	347 265	83	169		
								1 170	690 799			1 188	191 277	134	170		
								1 050	57 900			552	166 467	33	171		
								906	834 304			286	40 090	41	172		
								549	51 955			318	94 727	39	173		
								1 344	49 982			426	67 380	44	174		
								41 383	7 980 588			22 428	4 726 015	2 141	175		
								3 138	566 323			2 356	366 247	163	176		
12	109	10	1 142					2 349	435 996			1 483	344 825	156	177		
12	109	10	1 142					529	46 850			766	12 548	7	178		
								260	83 477			107	8 874	-	179		
								941	59 688			489	75 301	47	180		
								882	393 369			361	110 644	78	181		
								1 030	694 765			1 189	132 381	30	182		
								1 172	144 979			614	76 760	10	183		
1	6							1 584	971 441			313	43 800	32	184		
								526	136 534			40	6 134	15	185		
6	19							962	1 234 732			516	122 466	49	186		
								2 609	993 579			1 111	185 269	58	187		
								459	96 951			300	43 838	12	188		
								1 500	68 986			547	80 675	9	189		
1	27							4 454	6 400 902			22 030	1 996 228	152	190		
								65	2 824			253	19 401	-	191		
								2 056	241 933			1 070	217 468	20	192		
								377	21 089			177	23 325	5	193		
								777	378 161			330	81 742	14	194		
								6 348	1 935 201			1 739	196 632	47	195		
4	24							1 763	179 034			1 119	272 491	58	196		
								96	8 663			31	3 790	-	197		
21	269							4 751	4 331 413			2 419	780 089	167	198		
21	269							4 359	4 299 310			2 058	704 772	161	199		
								392	32 103			361	75 317	6	200		
								3 334	417 624			1 148	371 493	267	201		
								1 291	233 358			366	57 195	67	202		
16	142							5 706	942 445			3 564	935 693	298	203		
16	142							5 084	857 037			2 967	832 993	272	204		
								197	11 673			322	32 957	5	205		
								425	73 735			275	69 743	21	206		
								4 811	938 965			1 226	343 775	131	207		
								525	1 705 886			134	26 211	10	208		
								1 485	350 935			531	90 019	45	209		
14	132							10 668	2 218 296			8 601	1 921 493	617	210		
14	132							7 846	2 025 529			6 095	1 623 620	508	211		
								907	51 618			1 836	199 915	29	212		
								92	14 276			83	8 114	10	213		
								386	23 556			348	49 916	28	214		
								702	41 838			133	16 078	19	215		
								735	61 479			106	23 850	23	216		
								5 241	584 552			3 921	565 724	144	217		
1	13							467	30 555			1 359	129 125	17	218		
								2 066	381 636			925	325 617	150	219		
								2 973	788 449			591	75 452	221	220		

Tabell 2. Postanvisninger, inn-

Nr.	1 Poststeder	2	3	4	5	
		Post-				
		Innenrikske				
		Innbetalt		Utbetalt		
		Antall	Kroner	Antall	Kroner	
221	Stokmarknes	16 361	2 055 624	17 973	2 178 157	
222	Stord	9 924	840 660	8 899	818 042	
223	Poståpnerier 2	3 618	266 062	1 230	107 968	
224	Sulitjelma	9 749	1 390 614	3 217	337 220	
225	Svolvær	44 017	9 886 153	101 580	16 453 474	
226	Hovedkontoret	21 548	5 585 839	82 744	13 078 820	
227	Kabelvåg	13 249	2 519 051	11 422	2 280 490	
228	Lødingen	9 220	1 781 263	7 414	1 094 164	
229	Poståpnerier 112	187 992	24 231 914	84 027	19 890 719	
230	Tromsø	73 533	21 309 295	120 756	19 914 163	
231	Hovedkontoret	68 042	20 071 090	116 643	19 642 690	
232	Finsnes fra 1/7-44	5 491	1 238 205	4 113	271 473	
233	Poståpnerier 155	224 544	25 217 309	81 138	9 034 267	
234	Trondheim	197 124	32 491 363	436 527	64 383 599	
235	Hovedkontoret	128 870	24 337 435	357 958	54 111 239	
236	Trondheim-Ilå	8 146	936 200	15 415	2 988 044	
237	— —Lademoen	14 658	1 613 328	25 084	3 194 563	
238	— —Øya	9 030	972 188	16 158	1 758 634	
239	— —Rosenborg	4 266	412 721	3 696	465 396	
240	— —Singsaker	6 136	641 608	5 303	633 076	
241	Stjørdal	16 652	2 710 306	6 784	633 949	
242	Verdal	9 366	867 577	6 129	598 698	
243	Poståpnerier 228	355 902	36 085 124	133 093	12 716 300	
244	Tvedestrand	7 206	563 373	7 822	626 828	
245	Poståpnerier 10	15 377	940 027	8 439	874 454	
246	Tynset	7 613	702 167	10 648	997 388	
247	Poståpnerier 23	32 023	2 279 309	14 530	1 240 442	
248	Tønsberg	47 369	5 548 344	44 699	5 279 616	
249	Poståpnerier 28	47 915	3 579 130	38 061	4 311 416	
250	Vadsø	22 344	12 137 391	14 891	9 957 691	
251	Poståpnerier 24	24 375	3 941 333	13 100	3 152 199	
252	Vardø	13 536	5 550 298	10 159	3 711 338	
253	Poståpnerier 25	35 641	9 018 795	16 161	6 517 458	
254	Volda	10 022	1 367 255	11 222	1 407 121	
255	Poståpnerier 13	7 915	672 702	4 095	517 126	
256	Voss	14 278	1 286 974	16 078	1 269 660	
257	Alesund	58 375	10 639 100	140 015	20 015 520	
258	Hovedkontoret	48 490	9 199 467	128 970	18 258 708	
259	Ørstavik	9 885	1 439 633	11 045	1 756 812	
260	Poståpnerier 111	162 499	17 591 469	89 665	11 203 158	
261	Andalsnes	10 090	1 272 750	7 579	960 474	
262	Postgirokontoret	—	—	—	—	
263	Sum for 1944	8 826 738	1 012 288 151	8 760 068	1 002 983 415	
	Tallene for 1944 fordeler seg slik:					
264	Postkontorer	3 607 163	500 077 034	6 266 118	736 921 502	
265	Poståpnerier	5 219 575	512 211 117	2 493 950	266 061 913	
266	Sum for 1943	8 868 543	1 018 533 281	8 843 538	1 017 686 346	
267	» » 1942	8 251 476	945 058 098	8 223 204	947 483 277	
268	» » 1941	7 604 831	880 117 733	7 620 229	882 672 498	
269	» » 1940	6 402 100	635 337 736	6 392 035	637 407 396	
270	» » 1939	6 796 235	518 188 159	6 791 333	522 996 595	
271	» » 1938	6 386 668	468 398 071	6 391 882	471 919 142	
272	» » 1937	5 817 326	423 992 749	5 800 939	424 697 697	

Tabell 3. Postsendinger

Nr.	1 Til	2	3	4	5	6
		Alm. brevpost- sendinger	Rek. sendinger	Verdibrev		Pak- Alminnelige
		Antall	Antall	Antall	Kroner	Antall
	I. Europa :	1)				
1	Belgia	—	3 999	38	11 400	—
2	Bulgaria	—	99	—	—	—
3	Danmark	534 300	26 565	23	5 200	2 057
4	Den irske fristat	—	—	—	—	—
5	Finnland	—	2 591	—	—	75
6	Frankrike	—	12 622	6	1 800	3
7	Hellas	400	10	—	—	—
8	Island	—	—	—	—	—
9	Italia	4 200	775	—	—	—
10	Jugoslavia	—	—	—	—	—
11	Nederland	18 000	23 045	15	2 000	95
12	Portugal	—	147	1	200	18
13	Romania	—	306	—	—	4
14	Sovjet-Samveldet	—	—	—	—	—
15	Spania	—	778	—	—	9
16	Storbritannia	—	—	—	—	—
17	Sveits	31 000	2 826	11	2 000	321
18	Sverige	1 161 900	30 795	117	20 800	3 934
19	Tyrkia	—	84	—	—	1
20	Tyskland	1 860 800	37 866	291	15 000	32 538
21	Ungarn	1 700	340	4	600	25
22	Øvrige land	1 700	519	16	1 000	182
23	Sum....	3 614 000	143 367	522	60 000	39 262
	II. Afrika :					
24	Egypt	—	—	—	—	—
25	Sør-Afrika-Sambandet	—	—	—	—	—
26	Øvrige land	—	—	—	—	—
27	Sum....	—	—	—	—	—
	III. Amerika :					
28	Argentina	—	—	—	—	—
29	Brasil	—	—	—	—	—
30	Canada	—	—	—	—	—
31	Chile	—	—	—	—	—
32	De forente stater	—	—	—	—	—
33	Øvrige land	—	—	—	—	—
34	Sum....	—	—	—	—	—
	IV. Asia :					
35	Britisk India	—	—	—	—	—
36	China	—	—	—	—	—
37	Japan	—	—	—	—	—
38	Øvrige land	—	—	—	—	—
39	Sum....	—	—	—	—	—
	V. Australia :					
40	Austral-Sambandet	—	—	—	—	—
41	Øvrige land	—	—	—	—	—
42	Sum....	—	—	—	—	—
43	I alt for 1944	3 614 000¹⁾	143 367	522	60 000	39 262
44	I alt for 1943	3 217 600	142 946	402	131 000	31 100
45	—»— 1942	3 109 000	98 996	490	62 000	14 582
46	—»— 1941	3 793 000	74 397	661	139 000	11 492
47	—»— 1940	6 714 000	173 224	9 324	1 865 000	31 716

1) Statistikken over alm. brevpostsendinger til utlandet er neppe pålitelig på grunn av krigsbegivenhetene.

Tabell 4. Postsendinger

Nr.	1 Fra	2	3	4	5	6
		Alm. brevpost- sendinger	Rek. sendinger	Verdibrev		Pak-
		Antall	Antall	Antall	Kroner	Alminnelige Antall
	I. Europa :		1)			
1	Belgia	—	1 173	—	—	39
2	Bulgaria	—	6	—	—	4
3	Danmark	227 900	17 209	67	7 500	77 181
4	Den irske fristat	—	—	—	—	—
5	Finnland	—	2 118	3	400	415
6	Frankrike	—	3 470	—	—	293
7	Hellas	—	1	—	—	—
8	Island	—	—	—	—	—
9	Italia	800	187	—	—	8
10	Jugoslavia	—	—	—	—	1
11	Nederland	—	5 002	—	—	148
12	Portugal	900	59 450	—	—	397
13	Romania	—	83	—	—	10
14	Sovjet-Samveldet	—	—	—	—	—
15	Spania	2 700	1 738	—	—	—
16	Storbritannia	—	—	—	—	—
17	Sveits	55 400	1 292	1	100	682
18	Sverige	1 263 000	15 365	378	30 000	91 109
19	Tyrkia	—	46	—	—	16
20	Tyskland	1 205 000	12 518	94	8 000	31 734
21	Ungarn	4 200	90	—	—	8
22	Øvrige land	17 100	39	—	—	282
23	Sum....	2 777 000	119 787	543	46 000	202 327
	II. Afrika :					
24	Egypt	—	—	—	—	—
25	Sør-Afrika-Sambandet	—	—	—	—	—
26	Øvrige land	—	—	—	—	—
27	Sum....	—	—	—	—	—
	III. Amerika :					
28	Argentina	—	—	—	—	—
29	Brasil	—	—	—	—	—
30	Canada	—	—	—	—	—
31	Chile	—	—	—	—	—
32	De forente stater	—	—	—	—	—
33	Øvrige land	—	—	—	—	—
34	Sum....	—	—	—	—	—
	IV. Asia :					
35	Britisk India	—	—	—	—	—
36	China	—	—	—	—	—
37	Japan	—	—	—	—	—
38	Øvrige land	—	—	—	—	—
39	Sum....	—	—	—	—	—
	V. Australia :					
40	Austral-Sambandet	—	—	—	—	—
41	Øvrige land	—	—	—	—	—
42	Sum....	—	—	—	—	—
43	I alt for 1944	2 777 000¹⁾	119 787	543	46 000	202 327
44	I alt for 1943	3 954 400	111 596	660	71 000	221 401
45	—»— 1942	4 828 000	72 757	526	103 000	153 620
46	—»— 1941	6 963 000	73 940	806	158 000	146 513
47	—»— 1940	10 416 000	162 148	2 686	802 000	151 234

¹⁾ Statistikken over alm. brevpostsendinger fra utlandet er neppe pålitelig på grunn av krigsbegivenhetene.

Tabell 5. De enkelte poststeders frimerkesalg og sendte brevpostmengde.

Se for øvrig forklaringen foran, side 22.

Poststeder, herreder og fylker og deres folkemengde	Salg av frimerker kr.	Sendte alm. brevpost- sendinger	Poststeder, herreder og fylker og deres folkemengde	Salg av frimerker kr.	Sendte alm. brevpost- sendinger
<i>Askim (2 723)</i>	108 507	335 300	<i>Torsnes (1 482)</i>		
<i>Mysen (1 988)</i>	79 338	294 000	<i>Varteig (1 076)</i>		
<i>Halden (10 337)</i>			<i>Varteig</i>	3 609	11 800
Hovedkontoret	289 355	1 147 500	<i>Tune (7 848)</i>		
Tistedal	15 520	57 100	<i>Greåker</i>	40 829	157 700
<i>Sarpsborg (12 392)</i>			<i>Rolvøy (2 725)</i>		
Hovedkontoret	299 926	966 900	<i>Glemmen (12 968)</i> ...		
Sarpsborg S.	21 088	81 400	<i>Lisleby</i>	18 319	69 400
<i>Fredrikstad (14 053)</i>			<i>Kråkerøy (4 051)</i>		
Hovedkontoret	442 728	1 705 600	<i>Trolldalen</i>	1 728	8 200
Fredrikstad Ø.	39 263	38 900	<i>Onsøy (8 100)</i>		
<i>Moss (10 447)</i>	350 985	1 267 200	<i>Gressvik</i>	27 506	98 900
<i>Trøgstad (3 701)</i>			<i>Hankesund</i>	—	—
Båstad	8 976	32 200	<i>Onsøy</i>	31 724	160 000
Tosebygda	2 385	4 600	<i>Hvaler (3 802)</i>		
Trøgstad	26 496	97 600	<i>Asmaløy</i>	5 388	7 500
<i>Askim (6 354)</i>			<i>Botnekilen</i>	3 221	9 700
<i>Rakkestad (4 860)</i>			<i>Bølingshamn</i>	4 081	13 300
Gautestad	3 612	11 900	<i>Gravningsundet</i>	3 028	8 600
Rakkestad	48 470	186 400	<i>Herføl</i>	2 319	5 900
<i>Degernes (1 596)</i>			<i>Skjærholen</i>	14 510	36 000
Degernes	17 954	68 400	<i>Spjørøy</i>	5 210	7 000
<i>Eidsberg (5 395)</i>			<i>Vesterøy</i>	4 281	8 200
Eidsberg	10 157	44 200	<i>Spydeberg (2 732)</i>		
Heia Stasjon	3 030	7 200	<i>Godheim</i>	2 374	9 900
Hærland	3 302	14 200	<i>Spydeberg</i>	26 134	95 100
Lundeby	2 603	7 700	<i>Skiptvet (2 560)</i>		
Slitu	5 988	23 100	<i>Langli</i>	5 902	34 600
<i>Mysen (1 988)</i>			<i>Skiptvet</i>	9 484	22 900
<i>Rødnes (1 319)</i>			<i>Vidnesdalen</i>	2 000	6 200
Børresrud	3 990	22 300	<i>Råde (3 118)</i>		
Kallak	3 854	13 400	<i>Råde</i>	25 353	103 400
Kroksund	5 523	11 800	<i>Våler (2 325)</i>		
<i>Rømskog (526)</i>			<i>Bjerkelia</i>	3 193	8 100
Rømskog	3 970	12 600	<i>Sperrebotn</i>	1 768	7 500
Søre Rømskog	1 817	2 900	<i>Svinndal</i>	4 870	16 800
Trosterud	1 030	1 500	<i>Våler i Østfold</i>	7 690	38 000
<i>Aremark (1 578)</i>			<i>Hobøl (2 476)</i>		
Aremark	9 967	32 800	<i>Hobøl</i>	4 985	19 100
Bergstrøm	3 833	14 300	<i>Knapstad</i>	3 039	10 700
Bjørkebekk	1 461	4 600	<i>Tomter</i>	16 475	77 500
Kvisler	1 364	6 500	<i>Rygge (3 109)</i>		
<i>Øymark (1 995)</i>			<i>Dilling</i>	5 250	28 300
Otteid	2 150	8 000	<i>Larkollen</i>	5 346	12 600
Ørje	20 826	101 900	<i>Rygge stasjon</i>	14 471	52 200
Øymark	1 983	8 800	<i>Jeløy (4 243)</i>		
<i>Idd (6 125)</i>			<i>Kambo</i>	4 529	13 800
Aspedammen	1 216	8 000			
Buer	1 355	3 800	Østfold fylke (167 030)	2 244 665	8 201 600
Kornsjø	4 098	18 100	<i>Drobak (2 087)</i>	72 051	228 600
Prestebakke	4 361	17 000	<i>Ski (2 414)</i>	55 339	209 000
Berg (6 911)			<i>Grefsen (4 243)</i>	64 574	53 200
Berg Jernbanestasjon ...	2 301	13 600	<i>Ullevål Hageby</i>	73 693	97 100
Sponvika	3 633	9 000	<i>Lysaker</i>	44 324	134 800
<i>Skjeberg (8 049)</i>			<i>Sandvika (4 709)</i>	130 983	662 100
Døle Stasjon	3 428	13 300	<i>Stabekk (9 629)</i>	69 053	230 000
Ise	7 420	26 600	<i>Asker (388)</i>	97 418	468 900
Skjeberg	32 766	163 000	<i>Lillestrøm (7 052)</i>	147 299	442 300
Borge (6 789)			<i>Eidsvoll (522)</i>	82 714	340 500
Sellebakk	34 020	137 500			

Tabell 5. De enkelte poststeders frimerkesalg og sendte brevpostmengde.

Poststeder, herreder og fylker og deres folkemengde	Salg av frimerker kr.	Sendte alm. brevpost- sendinger	Poststeder, herreder og fylker og deres folkemengde	Salg av frimerker kr.	Sendte alm. brevpost- sendinger
<i>Frogn (2 540)</i>			<i>Aker (86 972)</i>		
<i>As (3 811)</i>			Voksenkollen	1 960	8 600
Holstad	2 448	14 900	Voksenslia	3 029	9 700
Landbrukshøgskolen i As	19 884	101 000	Økern	30 565	115 600
As	33 928	180 000	<i>Bærum (26 800)</i>		
<i>Vestby (3 104)</i>			Bekkestua	-	-
Hvitsten (262)	4 733	19 500	Blommenholm	14 571	62 300
Såner	3 197	24 500	Haslum	12 029	37 900
Vestby	23 154	106 100	Høvik	30 902	79 300
<i>Son (595)</i>	15 516	66 100	Jar	31 303	91 700
<i>Hølen (228)</i>	11 277	25 000	Lommedalen	537	24 700
<i>Kråkstad (1 534)</i>			Slependen	6 369	24 300
Kråkstad	9 738	31 300	Snarøya	4 249	14 000
Skotbu	1 640	4 900	<i>Asker (9 886)</i>		
<i>Ski (4 375)</i>			Billingstad	8 079	24 700
Langhus	3 397	19 700	Heggedal	13 577	55 100
<i>Nesodden (3 212)</i>			Hvalstad	23 400	102 300
Bløylaget	2 334	8 800	Høn	2 345	8 200
Fagerstrand	4 318	13 700	Konglungen	785	25 500
Fjellstrand	5 471	26 200	Vettre	4758	21 600
Flaskebekk	2 332	11 000	Vollen i Asker	10 168	25 800
Hellvik i Bonnefjord ..	6 956	15 400	<i>Enebakk (3 359)</i>		
Nesoddhøgda	8 442	51 400	Dalefjerdings	3 921	9 900
Nesoddtangen, sesongp.å.	-	-	Enebakk	9 619	52 300
Oksval i Bonnefjord ..	2 101	9 700	Enebakkneset	2 213	10 300
Spro	4 982	22 400	Flateby	4 201	21 000
Stellene	763	1 700	Ytre Enebakk	6 066	31 500
Svestad brygge	1 615	3 900	<i>Fet (3 469)</i>		
<i>Oppegård (5 061)</i>			Fetsund	26 529	73 600
Kolbotn	26 139	100 200	Gan	5 806	16 800
Myrvoll	3 179	9 800	<i>Rælingen (2 448)</i>		
Oppegård	12 654	44 800	Rælingen	2 227	9 100
Svartskog	1 965	3 800	<i>Lørenskog (5 784)</i>		
<i>Aker (86 972)</i>			<i>Skedsmo (7 645)</i>		
Abelsø	6 946	17 600	Leirsund	10 417	38 500
Alnabru	5 906	18 600	Lørenskog	36 153	128 800
Bekkelaget	32 325	45 000	Strømmen	56 845	211 000
Bekkelagshøgda	31 038	119 100	<i>Nittedal (4 297)</i>		
Bestun	26 511	83 100	Hakadal	21 197	110 300
Blindern	24 039	43 500	Nittedal	26 866	98 100
Bryn	47 085	104 600	Slattum	6 008	20 400
Bygdøy	19 183	39 500	<i>Gjerdrum (1 671)</i>		
Grorud	29 618	95 700	Gjerdrum	7 083	19 800
Hauketo	8 859	26 900	<i>Aurskog (3 209)</i>		
Holmenkollen	15 565	75 500	Aurskog	15 027	62 800
Høybråten	9 637	42 000	Finstadbru	4 695	15 100
Kjelsås	11 146	43 100	Kjellingmo	2 997	11 200
Klemetsrud	-	3 200	Lierfoss	8 616	34 500
Lilleaker	25 448	76 900	<i>Blaker (1 959)</i>		
Ljan	12 224	37 800	Blaker	12 856	56 300
Maridalen	2 641	8 700	Kvevli	1 646	4 500
Nordstrand	14 077	30 800	Mork i Romerike	3 001	11 300
Nordstrandhøgda	37 043	78 800	Rånåsfoss	5 370	14 600
Røa	26 561	79 600	<i>Nordre Høland (3 305)</i>		
Simensbråten	9 269	30 400	Bjørkelangen	17 009	70 800
Skøyen	45 397	163 900	Fosser i Høland	12 432	43 000
Slemdal	25 087	58 200	Hjellebøl	3 080	10 800
Smestad	49 248	89 700	Hornåseng	2 011	8 600
Ullevål	55 430	179 400	Løken i Høland	13 254	43 700
Vettakollen	6 143	21 100	<i>Søndre Høland (2 296)</i>		
Vinderen	52 500	116 900	Hemnes i Høland	15 691	63 100

Tabell 5. De enkelte poststeders frimerkesalg og sendte brevpostmengde.

Forts.

Poststeder, herreder og fylker og deres folkemengde	Salg av frimerker kr.	Sendte alm. brevpost-sendinger	Poststeder, herreder og fylker og deres folkemengde	Salg av frimerker kr.	Sendte alm. brevpost-sendinger
<i>Søndre Høland (2 296)</i>			<i>Hamar (5 922)</i>		
Skulerud	1 572	5 400	Hovedkontoret	599 177	1 681 300
<i>Setskog (747)</i>			Brumunddal	85 400	319 900
Setskog	5 158	24 400	<i>Kongsvinger (1 998)</i>	131 866	437 100
Setta	2 562	18 800	<i>Elverum (3 332)</i>	145 847	667 100
<i>Sørum (3 142)</i>			<i>Rena (1 026)</i>	63 507	203 000
Frogner	6 417	25 300	<i>Tynset (631)</i>	59 957	269 100
Sørum	16 936	56 600			
Sørumsand	19 829	75 200	<i>Ringsaker (13 004)</i>		
<i>Nes (10 114)</i>			Bergseng	3 498	18 900
Aurstad i Romerike	2 204	5 100	Brøttum	10 217	44 400
Fenstad	4 990	20 300	Gaupen	12 683	58 300
Haga	11 651	47 100	Lismarka	4 041	13 700
Kampå	2 689	9 500	Mesnali	19 300	49 900
Seterstøa	18 223	94 700	Moelv	56 975	243 900
Starvaren	1 025	4 800	Næroset	4 669	22 600
Vormsund	16 821	62 000	Ring	9 791	45 800
Arnes	57 831	240 200	Ringsaker	33 343	183 100
<i>Eidsvoll (11 308)</i>			Ringsaker Asmark	4 148	15 900
Bøn	15 667	79 500	Rudshøgda	4 493	14 300
Dal	20 305	90 600	Sjusjøens Høgfj. hotell	—	—
Eidsvoll Verk	14 033	46 400	Torseter	1 371	4 000
Minnesund	13 759	66 300	Veldre	13 825	70 000
Morskogen	4 668	27 000			
<i>Nannestad (4 409)</i>			<i>Nes (4 002)</i>		
Holter	5 278	15 800	Helgøya	12 693	50 100
Maura	7 096	43 300	Nes på Hedmark	30 392	109 000
Moreppen	1 623	9 900	Smedstua	3 188	11 100
Nannestad	23 547	95 700	Stavsjø	6 875	23 100
Steinsgård	3 333	14 000	<i>Vang (9 828)</i>		
Asreppen	—	—	Hjellum	13 130	55 400
<i>Hurdal (1 885)</i>			Ilseng	15 205	51 900
Hurdal i Romerike	23 999	81 000	Midtvang	4 948	13 700
<i>Feiring (1 108)</i>			Vang på Hedmark	10 249	34 600
Feiring	7 532	28 900	<i>Furnes (5 008)</i>		
<i>Ullensaker (7 265)</i>			Jessnes	7 935	35 300
Algarheim	5 737	17 100	<i>Løten (6 158)</i>		
Feltpostk. nr. 1	—	—	Hørsand	3 000	7 600
Gardermoen	12 775	35 600	Løten	54 307	240 400
Hauer seter	4 014	23 900	Adalsbruk	12 285	48 700
Jessheim	59 551	222 900	<i>Romedal (5 630)</i>		
Kløfta	28 502	101 200	Romedal	2 615	8 100
Nordkisa	4 857	27 500	Vallset	10 950	36 000
Akershus fylke (236 939)	2 644 183	9 260 900	Asvang	7 500	22 000
<i>Oslo (253 124)</i>			<i>Stange (8 765)</i>		
Hovedkontoret	11 083 814	56 180 800	Espa	8 002	35 100
Oslo—Elisenberg	252 643	207 800	Ottestad	10 629	50 200
Oslo—Gamlebyen	195 842	220 300	Stange	69 566	258 200
Oslo—Grünerløkka	237 452	454 400	Strandlykkja	2 742	10 800
Oslo—Homansby	391 430	427 900	Tangen	16 156	75 400
Oslo—Kampen	136 804	54 100	<i>Sør-Odal (7 748)</i>		
Oslo—Majorstua	459 856	1 117 600	Disenå	9 993	32 700
Oslo—Moløkka	172 799	184 200	Galterud	7 575	28 800
Oslo—Rodeløkka	208 641	304 600	Opstad i Odalen	4 990	19 200
Oslo—Solli	945 106	3 297 300	Sander	12 501	51 400
Oslo—St. Hanshaugen	315 850	355 300	Skarnes	48 597	193 200
Oslo—Torshov	218 965	712 700	Slåstad	6 518	28 100
Oslo—Tøyen	308 946	442 400	<i>Nord-Odal (5 419)</i>		
Oslo fylke (253 124)	14 928 148	63 959 400	Austvatn	7 088	21 700
			Bruvoll	9 678	39 300
			Fjellhaug	4 215	14 900
			Gardvik	18 721	88 500

Tabell 5. De enkelte poststeders frimerkesalg og sendte brevpostmengde.

Forts.

Poststeder, herreder og fylker og deres folkemengde	Salg av frimerker kr.	Sendte alm. brevpost- sendinger	Poststeder, herreder og fylker og deres folkemengde	Salg av frimerker kr.	Sendte alm. brevpost- sendinger
<i>Nord-Odal (5 419)</i>			<i>Trysil (7 080)</i>		
Sagstua	19 064	85 200	Skjærberget	1 136	3 800
Størjen	2 472	9 200	Trysil	40 373	189 400
<i>Eidskog (6 786)</i>			Tørberget	7 155	23 900
Grusjø	496	1 300	Østby	11 245	39 500
Hølsæter	1 286	6 400	<i>Amot (4 707)</i>		
Magnor	19 041	50 600	Deset	6 399	19 300
Matrand	6 393	21 500	Haugedalshøgda	1 883	8 400
Skotterud	39 756	157 500	Osen	12 338	55 800
Tobøl	7 167	21 500	Asta	6 473	20 800
Vestmarka	9 382	27 100	<i>Stor-Elvdal (4 050)</i>		
Abogen	8 246	28 400	Atna	9 457	31 400
<i>Vinger (5 400)</i>			Bjørånes	2 091	8 600
Austmarka	13 981	41 300	Evenstad	4 695	19 000
Granli	5 596	21 600	Koppang	37 750	135 100
<i>Brandval (4 549)</i>			Ophus	6 519	21 300
Brandval	24 324	88 000	Rasta	5 139	16 700
Brandval—Finnskog	2 716	12 200	Stai	14 167	58 000
Hokkåsen	5 688	18 200	Steinvik	4 492	11 800
Lundersæter	5 840	22 500	<i>Sollia (420)</i>		
Nor i Solør	2 895	10 600	Sollia	8 927	20 000
Roverud	20 698	78 900	<i>Øvre Rendal (1 862)</i>		
<i>Grue (6 843)</i>			Elvål	3 113	13 000
Grinder i Solør	13 417	42 400	Finstad	981	4 300
Grue—Finnskog	12 570	41 400	Hanestad	4 687	21 100
Kirkenær i Solør	50 062	211 900	Unset	3 584	17 500
Namnå	11 762	54 700	Øvre Rendal	15 648	57 700
<i>Hof (3 430)</i>			<i>Ytre Rendal (1 841)</i>		
Arneberg	35 403	189 300	Hornset	3 487	12 100
<i>Asnes (6 308)</i>			Lomnessjøen	8 776	37 100
Flisa	63 370	226 100	Sjøliland	4 585	10 200
Gjesåsen	22 603	73 900	Storsjøen	13 604	49 400
Haslemo	2 303	6 900	<i>Alvdal (2 437)</i>		
Linna	3 566	16 900	Alvdal	29 957	147 300
Skalbukilen	7 901	29 900	Barkald	1 027	2 700
Asnes—Finnskog	3 511	9 600	Bellingmo	1 998	6 100
<i>Våler (4 532)</i>			<i>Folldal (2 307)</i>		
Braskereidfoss	17 711	69 000	Dalholen	7 012	15 300
Gravberget	1 912	5 500	Einabu	1 823	7 900
Våler i Solør	47 785	158 400	Folldal	15 411	42 800
<i>Elverum (11 486)</i>			Folldal Verk	5 808	21 500
Bergeberget	4 065	12 400	Grimsbu	3 663	10 500
Grundset	1 232	4 600	Krokhaug	8 038	23 800
Heradsbygd	9 697	36 000	Nordre Atnedalen	2 208	10 000
Hernes	15 987	61 200	<i>Tynset (3 780)</i>		
Jømna	12 360	46 300	Auma	6 973	14 700
Midtskog	1 168	3 700	Brydalen	463	3 100
Rudstad	1 046	3 800	Lonås	2 383	6 400
Sørskogbygda	11 203	34 300	Nytrøa	1 963	8 400
Øksna	2 775	16 300	Telneset	4 303	13 600
<i>Trysil (7 080)</i>			Tyllidalen	5 431	21 600
Blæstad	3 306	11 300	<i>Tolga (1 917)</i>		
Engerneset	1 400	5 200	Hodalen	1 330	5 500
Gardåsen	1 710	4 500	Tolga	17 911	80 900
Grøndalen	2 483	6 800	Vingelen	3 575	15 600
Jordet i Trysil	6 956	18 500	Øversjødalen	4 673	15 500
Kjernmoen	15 509	78 800	<i>Os (1 936)</i>		
Lutnes	1 643	4 900	Brennbakken	4 672	12 700
Lørdalen	5 971	16 600	Narbuvollen	2 156	9 800
Nybergsund	10 492	37 200	Narjordet	1 124	3 700
Plassen i Trysil	2 507	6 500	Nordvang	1 670	5 100

Tabell 5. De enkelte poststeders frimerkesalg og sendte brevpostmengde.

Forts.

Poststeder, herreder og fylker og deres folkemengde	Salg av frimerker kr.	Sendte alm. brevpost-sendinger	Poststeder, herreder og fylker og deres folkemengde	Salg av frimerker kr.	Sendte alm. brevpost-sendinger
<i>Os (1 936)</i>			<i>Heidal (1 417)</i>		
Os i Østerdalen	16 728	42 600	Leirflata	2 288	7 100
Tufsingdalen	2 336	6 600	<i>Nord-Fron (4 639)</i>		
Vangrøfta	1 511	3 800	Kampesæter	4 907	12 700
<i>Engerdal (1 432)</i>			Kvam	9 191	45 000
Drevsjø	7 689	23 700	Kvikne-Skåbu	2 472	14 000
Elgå	2 797	6 400	Sjoa	4 487	22 200
Engerdal	7 162	23 200	Skåbu	3 829	8 900
Femundsenden	834	4 300	Vinstra	39 598	185 600
Heggeriset	3 350	12 800	<i>Sør-Fron (3 133)</i>		
Kvitvorda	1 356	3 700	Harpefoss	14 885	68 400
Sølen	1 662	6 600	Hundorp	24 257	125 100
Somådalen	1 766	5 500	Sør-Fron	4 062	18 400
Veslbu ¹⁾	516	2 100	<i>Ringebu (4 897)</i>		
<i>Kvikne (1 357)</i>			Fåvang	22 553	148 400
Bubakk	1 740	5 500	Losna	4 905	21 600
Innset	5 615	20 700	Ringebu	33 859	169 400
Kvikne	6 319	14 900	Venabygd	4 015	13 500
Kvikneskogen	1 924	5 500	<i>Øyer (3 352)</i>		
Ulsberg	10 447	41 700	Hunder	5 819	21 600
Yset	12 055	40 000	Tretten	21 673	76 000
Hedmark fylke (157942)	2 756 861	9 982 900	Øyer	12 654	63 400
<i>Lillehammer (5 375)</i>	336 022	1 182 900	<i>Østre Gausdal (3 203)</i>		
<i>Gjøvik (5 072)</i>	276 799	828 400	Follebu	28 606	90 600
<i>Jevnaker (1 471)</i>	43 333	182 100	Gausa	24 273	60 200
<i>Dovre (2 779)</i>			Gausdal Hf. hotell ²⁾	2 853	-
Brennhaug	5 293	21 500	Segalstad Bru	14 108	44 100
Dombås	30 507	75 000	<i>Vestre Gausdal (2 587)</i>		
Dovre	19 601	71 900	Benna	2 026	7 100
Fokstua	1 368	6 300	Bødal	3 390	11 700
Hjerkinn	3 392	25 000	Espedal	405	3 400
Vålåsjø, sesongp.å	1 075	5 100	Olstad	3 672	13 100
<i>Lesja (2 758)</i>			Svatsum	4 437	22 200
Kjøremgrenda	4 652	11 200	Vestre Gausdal	17 953	62 300
Lesja	20 326	67 200	<i>Fåberg (7 162)</i>		
Lesjaskog	8 887	21 700	Fåberg	13 240	55 000
Lesjaverk	6 277	19 900	Rudsbygd	1 121	6 300
Lora	8 378	26 100	Vingrom	5 514	23 500
Stuguflåten	4 272	9 900	<i>Biri (3 045)</i>		
<i>Skjåk (2 427)</i>			Biri	23 316	111 500
Grotli	754	3 500	Birstrand	4 650	12 600
Nordberg	14 334	43 600	Redalen	6 647	21 400
Skjåk	23 780	93 700	<i>Snertingdal (2 351)</i>		
<i>Lom (2 643)</i>			Midtsnertingdal	4 858	11 400
Bøverdalen	8 305	25 100	Snertingdal	10 665	48 700
Garmo	6 352	18 100	Øvre Snertingdal	3 764	19 200
Lom	29 126	118 600	<i>Østre Toten (9 403)</i>		
<i>Vågå (3 317)</i>			Bilitt	7 784	28 800
Gjendesheim	1 234	21 800	Kapp	20 523	70 600
Lalm	6 989	26 900	Kraby	6 368	43 400
Tessanden	4 797	16 500	Lena	66 325	299 900
Vågåmo	37 203	164 800	Nordre Toten	1 861	6 600
<i>Sel (2 638)</i>			Skreia	33 098	122 200
Otta	42 158	139 000	<i>Vestre Toten (6 586)</i>		
Sel	7 776	53 700	Breiskallen	4 541	26 900
<i>Heidal (1 417)</i>			Bøverbru	16 449	60 100
Bjølstaemo	8 613	45 000	Pålsrud	1 160	5 600
Faukstad	5 826	22 500	Raufoss	44 325	161 600
			Reinsvoll	14 563	42 100

¹⁾ Nedlagt ¹/₁₁ 1944. ²⁾ Nedlagt midlertidig.

Tabell 5. De enkelte poststeders frimerkesalg og sendte brevpostmengde.

Forts.

Poststeder, herreder og fylker og deres folkemengde	Salg av frimerker kr.	Sendte alm. brevpost- sendinger	Poststeder, herreder og fylker og deres folkemengde	Salg av frimerker kr.	Sendte alm. brevpost- sendinger
<i>Kolbu (2 665)</i>			<i>Sør Aurdal (4 163)</i>		
Kolbu	24 619	75 900	Hølera	4 698	13 500
<i>Eina (1 340)</i>			Reinli	3 433	14 000
Eina	13 160	45 600	Storruste	3 380	9 200
Einstrand	4 820	21 500	<i>Etnedal (1 911)</i>		
Hågår	1 523	5 800	Bruflat	13 374	52 000
<i>Vardal (6 033)</i>			Flatøydegarden	5 609	18 300
Bybrua	—	3 000	Nordre Etnedal	1 123	4 700
Nygaard	12 892	50 000	Tonsåsen	6 221	23 200
Vardal	1 787	7 400	<i>Nord Aurdal (4 839)</i>		
<i>Jevnaker (4 250)</i>			Aurdal	22 858	110 900
Østre Jevnaker	2 310	10 800	Bjørge Stasjon	3 197	9 000
<i>Lunner (4 542)</i>			Fagernes	54 155	143 800
Bjergesæter	1 137	5 900	Leira Stasjon	25 643	119 300
Grindvoll	7 148	41 200	Skrautvål	5 123	21 600
Grua	5 540	25 500	Ulnes	9 865	26 200
Harestua	3 353	11 700	<i>Vestre Slidre (2 390)</i>		
Lunner	22 500	88 800	Lomen	7 796	18 500
Roa	11 471	41 400	Løken i Valdres	4 282	13 500
Stryken	901	3 500	Nøsen	442	9 100
<i>Gran (4 942)</i>			Røn	18 278	113 900
Gran	29 365	120 900	Slidre	15 756	77 000
Granvollen	2 980	12 800	Vikhagen	1 177	5 000
Onsaker	1 889	10 300	<i>Øystre Slidre (2 528)</i>		
Sølvberget	2 916	8 900	Beito	1 655	8 300
Vestre Gran	4 383	14 000	Bygdin	824	8 900
<i>Brandbu (6 031)</i>			Heggenes	16 217	48 100
Bjøneroa	5 367	19 700	Kollstad	7 473	23 200
Bleiken	6 590	38 000	Rogne i Valdres	5 483	25 300
Brandbu	38 049	149 400	Skammestein	11 169	42 000
Jaren	24 180	84 600	Vinstervatn	173	9 700
Røykenvik	16 633	71 900	Volbu	8 993	36 000
Vestre Brandbu	1 872	5 200	<i>Vang (1 777)</i>		
<i>Fluberg (2 118)</i>			Eidsbugarden	106	5 200
Fluberg	9 579	27 400	Grindaheim	20 890	54 400
Landåsbygda	2 971	12 200	Grøvsæter sesong p. å. . .	503	4 600
Odnes	14 592	56 400	Høre	5 392	15 000
<i>Søndre Land (3 933)</i>			Nystova	1 637	11 500
Bjørnerud	2 031	5 600	Ryfoss	11 882	27 100
Enger	3 993	12 700	Skogstad i Valdres	4 085	15 000
Fall	10 375	30 600	Tyin	562	—
Hov i Land	25 093	88 500	Tyinholmen	305	3 600
Ringelia	8 887	33 300	Øye i Valdres	7 001	14 700
Skrukli	5 431	20 800	Øylo	7 676	22 400
Trevatn	2 586	7 400	Opland fylke (137 710)	2 362 623	8 859 500
<i>Nordre Land (3 008)</i>			<i>Hønefoss (3 193)</i>	212 300	859 900
Dokka	50 640	183 200	<i>Nesbyen (367)</i>	85 216	164 300
Nordsinni	6 230	22 000	<i>Drammen (25 493)</i>		
<i>Torpa (2 456)</i>			Hovedkontoret	790 316	2 774 600
Aust-Torpa	6 489	17 700	Drammen T.	28 359	33 800
Nord-Torpa	9 052	27 600	Drammen Br.—Ø. . .	25 238	10 700
Vest-Torpa	6 162	25 000	Drammen-Landfalløya	14 283	14 300
<i>Sør Aurdal (4 163)</i>			Hokksund (1 590)	72 017	337 100
Bagn	26 089	116 700	Mjøndalen (1 758) . . .	52 074	218 800
Begna	4 413	15 200	Vikersund	68 636	260 200
Begndalen	6 564	26 100	<i>Kongsberg (7 274)</i>	178 070	535 200
Breidablik	1 406	4 000	<i>Norderhov (11 468)</i>		
Etna i Valdres	2 812	10 700	Ask Stasjon	5 031	22 500
Garthus	3 392	51 700	Hvals Stasjon	1 619	8 000
Hedalen i Valdres	12 637	52 900			

Tabell 5. De enkelte poststeders frimerkesalg og sendte brevpostmengde.

Forts.

Poststeder, herreder og fylker og deres folkemengde	Salg av frimerker kr.	Sendte alm. brevpost- sendinger	Poststeder, herreder og fylker og deres folkemengde	Salg av frimerker kr.	Sendte alm. brevpost- sendinger
<i>Norderhov (11 468)</i>			<i>Modum (11 373)</i>		
Klekken	5 679	13 000	Haugfoss	3 441	13 300
Norderhov	8 639	29 500	Kløftefoss	2 015	6 200
Rallerud	1 778	7 100	Morud	997	3 900
Sokna	14 182	47 000	Simostranda	3 166	12 600
Veme	3 570	13 300	Snarum	4 276	16 300
Viul	3 182	9 000	Sysle	5 701	16 000
<i>Hole (2 140)</i>			Amot på Modum	39 177	110 000
Feltpostkontor nr. 2	—	—	<i>Øvre Eiker (10 350)</i>		
Krokkleiva	5 503	22 300	Burud	1 804	8 500
Røyse	9 024	39 000	Darbu	8 918	33 400
Sollihøgda	543	7 000	Krekling	1 873	6 900
Steinsfjerdingen	8 729	43 300	Skotselv	21 412	74 700
<i>Tyristrand (1 603)</i>			Vestfossen	29 079	81 200
Nakkerud	4 087	15 800	<i>Nedre Eiker (7 412)</i>		
Tyristrand	8 705	37 300	Krokstadelva	9 691	27 700
<i>Adal (3 354)</i>			Solbergelva	5 756	10 600
Hen	16 192	75 000	Steinberg	3 145	13 000
Lindlia	1 416	6 800	<i>Røyken (5 716)</i>		
Nes i Adal	9 000	35 000	Båtstø	2 448	10 200
Ringen i Adal	6 220	49 700	Dalbø	2 816	11 200
Viker i Adal	5 233	13 300	Hyggen	4 172	12 000
<i>Nes (2 612)</i>			Nærnes	7 912	16 000
Bergheim	1 715	6 400	Røyken	25 062	125 500
Bromma	2 935	12 300	Sagfoss	2 550	8 100
Liudden	1 810	7 000	Slemmestad	10 974	26 700
Svenkerud	1 798	6 800	Spikkestad	6 261	30 000
<i>Flå (1 509)</i>			Aros	7 855	25 000
Flå	11 414	58 800	<i>Hurum (6 041)</i>		
Gulsvik	7 494	25 200	Filtvet	10 089	30 000
Stavn i Hallingdal	2 893	7 900	Holmsbu (446)	11 921	40 700
<i>Gol (2 388)</i>			Klokkarstua	17 773	89 700
Gol	42 638	186 300	Rødtangen	2 373	8 200
<i>Hemsedal (1 410)</i>			Sørsand i Hurum	4 357	18 500
Hemsedal	27 272	52 000	Såtre i Hurum	11 379	41 000
<i>Al (3 949)</i>			Tofte i Hurum	31 488	100 000
Leveld	11 415	27 200	<i>Lier (13 569)</i>		
Torpo	10 200	45 100	Elge i Lier	3 324	12 000
Al	50 743	210 600	Lier	52 693	229 700
<i>Hol (2 500)</i>			Lierskogen	4 802	17 600
Geilo	43 450	171 900	Meren	2 830	15 600
Haugastøl	4 994	75 900	Reistad	2 597	9 400
Hol	12 679	66 000	Skjåstad	5 632	16 000
Hovet i Hallingdal	11 333	44 300	Sylling	11 153	41 200
Skurdalen	3 094	14 200	Sørsdal	2 693	8 500
Ustaoset	6 097	21 900	Tronstads Bruk	3 460	13 300
<i>Sigdal (3 932)</i>			Øverskogen	2 990	7 500
Båsheim	6 962	24 400	<i>Øvre Sandsvær (2 365)</i>		
Eggedal	9 815	30 200	Hedenstad	10 209	55 300
Nedre Eggedal	5 085	19 200	Ljøterud	2 021	6 200
Nerstad i Buskerud	5 944	23 800	Meheia	982	3 400
Prestfoss	15 297	62 300	Skollenborg	6 831	23 900
Solumsmoen	7 311	31 700	<i>Ytre Sandsvær (3 318)</i>		
<i>Krødsherad (2 323)</i>			Eftelot	7 829	58 400
Krøderen	18 927	90 000	Hostveit	6 616	25 600
Noresund	12 750	50 000	Hvitvingfoss	23 369	73 900
Ørgenvika	1 334	8 200	Komnes	5 552	20 100
<i>Modum (11 373)</i>			Passebekk	2 829	15 700
Drolsum	4 397	15 500	<i>Flesberg (2 309)</i>		
Geithus	21 200	75 500	Flesberg	7 788	26 400

Tabell 5. De enkelte poststeders frimerkesalg og sendte brevpostmengde.

Forts.

Poststeder, herreder og fylker og deres folkemengde	Salg av frimerker kr.	Sendte alm. brevpost- sendinger	Poststeder, herreder og fylker og deres folkemengde	Salg av frimerker kr.	Sendte alm. brevpost- sendinger
<i>Flesberg (2 309)</i>			<i>Borre (3 782)</i>		
Lyngdal i Numedal	5 123	28 600	Nykirke	8 030	42 600
Svene	6 551	33 600	Skoppum	4 407	18 200
<i>Rollag (1 524)</i>			<i>Ramnes (2 936)</i>		
Djupdal	1 762	5 900	Fon	2 533	7 800
Laugi	2 635	8 500	Fresti	1 199	4 700
Rollag	9 819	36 800	Klopp i Vestfold	2 423	7 300
Veggli	7 239	28 200	Ramnes	10 926	36 200
<i>Nore (2 132)</i>			Vivestad	2 683	8 100
Kravik	13 772	41 800	<i>Stokke (5 158)</i>		
Rødberg	14 653	40 100	Fossnes	3 977	12 100
Sevle	5 079	16 000	Melsomvik	5 794	16 000
Tunnhovd	2 847	9 200	Stokke	28 296	128 700
Øygardsgrend	3 764	12 300	Veierland	3 735	5 800
<i>Uvdal (1 370)</i>			<i>Sem (9 089)</i>		
Brostrud	2 048	3 800	Barkåker	6 204	36 500
Dagali	4 882	12 400	Husøysund	7 946	28 800
Uvdal i Numedal	20 278	50 100	Jersøy	5 407	12 400
Buskerud fylke (143 073)	2 574 370	9 203 500	Sem	14 088	72 100
<i>Holmestrand (1 956)</i>	72 407	353 200	Valøy	7 497	19 000
<i>Svelvik (1 167)</i>	34 138	110 800	<i>Nøtterøy (10 167)</i>		
<i>Horten (10 788)</i>	167 968	620 800	Kjøpmannskjær	6 369	9 400
<i>Tønsberg (11 997)</i>	433 745	1 706 300	Nøtterøy	36 431	190 200
<i>Sandefjord (5 930)</i>	270 799	1 149 600	Teie	30 120	80 800
<i>Stavern (1 172)</i>	39 183	131 800	Torød	11 071	29 800
<i>Larvik (10 471)</i>	274 582	931 600	<i>Tjøme (2 701)</i>		
<i>Strømm (1 559)</i>			Hvasser	7 987	14 400
Berger i Vestfold	10 914	24 500	Tjøme	30 502	149 800
<i>Skoger (8 735)</i>			<i>Andebu (2 897)</i>		
Gulskogen	10 287	36 100	Andebu	20 471	68 900
Skoger	7 917	35 000	Kodal	2 341	4 300
<i>Sande (4 072)</i>			<i>Sandar (13 595)</i>		
Galleberg	3 031	16 000	Jåberg	1 306	6 700
Holm i Vestfold	2 033	8 500	Råstad	1 520	6 600
Sande i Vestfold	27 142	99 700	<i>Tjølling (4 307)</i>		
<i>Hof (2 260)</i>			Laue	12 406	51 300
Eidsfoss	6 421	18 500	Viksfjord	3 162	11 800
Hof i Vestfold	10 445	42 200	Østre Halsen	8 364	21 900
Kleppan	4 471	14 800	<i>Brunlanes (5 013)</i>		
Kopstad	2 305	8 300	Helgeroa	8 780	39 500
Stubben	2 116	5 600	Kjose	1 925	9 500
Sundbyfoss	2 944	10 500	Manvik	3 277	10 400
<i>Botne (2 753)</i>			Nevlunghamn	5 383	17 800
Barkost	1 874	8 100	<i>Hedrum (5 753)</i>		
Botne i Vestfold	7 655	30 500	Hedrum	4 618	29 100
Hildestad i Vestfold	5 620	26 200	Hvarnes	1 905	3 400
Hynnås	2 031	7 000	Kvelde	6 968	18 100
Smørstein	431	3 300	<i>Lardal (2 632)</i>		
<i>Våle (2 725)</i>			Steinsholt	2 483	4 700
Fossan	2 226	6 700	Styrvoll	3 130	6 700
Grettebygd	1 307	3 500	Svarstad	13 818	76 200
Revatal	4 508	10 000	Vestfold fylke (134 107)	1 801 826	6 935 000
Svinevoll	2 584	6 700	<i>Skien (15 596)</i>		
Undrumsdal	2 424	8 700	Hovedkontoret	487 424	1 944 200
Våle i Vestfold	13 588	51 000	Skien—Gimsøy	15 860	78 100
<i>Asgårðstrand (442)</i>	19 094	59 400	Ulefoss (1 300)	48 873	164 900
<i>Borre (3 782)</i>					
Adal	2 795	7 000			
Borre	13 359	65 500			

Tabell 5. De enkelte poststeders frimerkesalg og sendte brevpostmengde.

Forts.

Poststeder, herreder og fylker og deres folkemengde	Salg av frimerker kr.	Sendte alm. brevpost- sendinger	Poststeder, herreder og fylker og deres folkemengde	Salg av frimerker kr.	Sendte alm. brevpost- sendinger
<i>Kragerø (4 314)</i>	116 410	377 100	<i>Solum (8155)</i>		
<i>Brevik (2 387)</i>			Kilebygda	2 318	5 900
Hovedkontoret	48 540	154 600	Mælum	4 019	20 000
Stathelle (601)	15 331	40 600	Skotfoss	15 417	59 100
<i>Langesund (1 909)</i>	51 086	102 100	<i>Holla (4 154)</i>		
<i>Porsgrunn (8 899)</i>			Fen	4 533	18 500
Hovedkontoret	220 234	836 900	Helgja	4 554	11 700
Porsgrunn V.	31 111	184 200	Sandnesgrend	985	2 500
Porsgrunn—Herøya ..	15 872	42 500	Valebø	2 521	5 500
<i>Rjukan (7 881)</i>	147 214	322 000	Vrangefoss	1 640	4 200
<i>Notodden (6 192)</i>	149 757	469 900	<i>Lunde (2 770)</i>		
<i>Drangedal (4 716)</i>			Flåbygd	3 266	8 000
Bostrak	3 217	16 300	Kjeldal	1 452	5 600
Drangedal	39 164	134 300	Lunde i Telemark	24 995	69 700
Eggevåg	3 302	11 700	Strengen	2 594	6 700
Grova	4 535	12 200	Svenseid	4 982	10 100
Homleid	1 209	2 100	Tyri	828	4 400
Merkebekk	1 102	6 600	<i>Bø (3 209)</i>		
Neslandsvatn	8 968	26 500	Bø i Telemark	28 154	134 200
Tørdal	5 108	22 100	Oterholt	7 724	22 100
Vefall	6 449	28 300	Tjønnås	2 104	7 100
<i>Sannidal (2 545)</i>			Øvre Bø	7 225	19 500
Farsjø	3 469	9 000	<i>Sauherad (3 745)</i>		
Kjølebrønd	1 056	4 400	Akkerhaugen	14 142	72 400
Sannidal	11 111	41 200	Dalsvatn	734	4 400
Vadfoss	6 255	27 900	Fiskodden	2 253	7 100
<i>Skåtøy (3 484)</i>			Gvarv	22 035	106 400
Fossing	471	1 400	Hjuksebø	5 059	25 000
Godfjell	—	4 800	Holtsås	2 300	8 500
Helle	3 202	10 200	Hørte	3 444	12 000
Jomfruland	1 071	3 400	Kulhuset	2 414	9 500
Langøy gruver	615	1 400	Nordagutu	4 344	11 100
Skåtøy	1 969	7 600	Arnes i Telemark	2 512	6 400
Stabbestad	1 332	5 800	<i>Seljord (2 878)</i>		
<i>Bamble (4 662)</i>			Flatdal	9 803	37 800
Breisand	2 382	4 700	Garvikstrondi	3 521	8 100
Herre	8 508	25 800	Meås	3 065	6 600
Rørholt	1 963	5 900	Seljord	21 027	71 300
Surtebogen	2 329	7 500	Svartdal	1 763	5 300
Ødegårdens Verk	5 000	21 700	Amotsdal	5 152	7 700
Aby	10 446	63 200	<i>Tinn (11 259)</i>		
<i>Eidanger (5 309)</i>			Atrå	5 192	19 900
Bergsbygda	728	2 400	Miland	3 498	10 800
Bjerkedal	1 072	4 900	Mæl	2 190	8 600
Eidanger	4 216	25 900	Tessungdalen	2 578	11 200
Heistad Stasjon	8 410	22 900	Tinn	2 600	11 500
Langangen	2 927	9 200	Tinn Austbygnd	8 177	31 300
Nystrand	3 615	17 700	Vedmork	2 770	5 700
Oklungen	2 263	9 500	Øverlands Stasjon	1 471	4 000
Sandøystrand	1 512	2 900	<i>Gransherad (1 267)</i>		
Skjelsvik	2 556	13 000	Bolkesjø	3 438	23 400
<i>Siljan (1 283)</i>			Busnesgrend	534	2 900
Siljan	9 623	38 700	Gransherad	8 244	34 500
Søland	1 082	3 400	Tinnoset	4 356	9 600
<i>Gjerpen (9 278)</i>			<i>Hovin (751)</i>		
Borgestad	16 083	46 100	Grasdalen	417	1 000
Bøle	6 133	16 600	Hovin i Telemark	6 937	28 400
Mofossen	751	6 200	<i>Hjartdal (2 038)</i>		
<i>Solum (8 155)</i>			Hjartdal	9 563	16 800
Bolvik	1 550	3 000	Lonar	518	2 700

Tabell 5. De enkelte poststeders frimerkesalg og sendte brevpostmengde.

Forts.

Poststeder, herreder og fylker og deres folkemengde	Salg av frimerker kr.	Sendte alm. brevpost- sendinger	Poststeder, herreder og fylker og deres folkemengde	Salg av frimerker kr.	Sendte alm. brevpost- sendinger
<i>Hjartdal (2 038)</i>			<i>Risør (3 062)</i>	75 643	247 200
Sauland	8 060	23 400	<i>Tvedestrand (1 141)</i>	53 808	164 200
Tuddal	5 528	17 500	<i>Arendal (10 351)</i>	391 050	1 595 500
<i>Heddal (3 579)</i>			<i>Lillesand (1 199)</i>	47 362	180 200
Gronvollfoss	1 129	3 600	<i>Grimstad (2 356)</i>	119 363	398 700
Lisleherad	4 609	11 500	<i>Gjerstad (2 795)</i>		
Rygi	3 320	8 400	Fiane	4 880	13 800
Tinnegrend	1 106	3 000	Gjerstad	18 134	85 000
Ørvella	5 250	18 300	Sundebru	6 277	21 800
Arlifoss	1 323	4 300	<i>Vegårshei (2 161)</i>		
<i>Kviteseid (3 218)</i>			Espelandsmyr	2 769	10 100
Bergstod	1 100	3 500	Ubergsmoen	5 201	12 800
Brunkeberg	10 937	31 600	Vegårshei	12 263	33 500
Fjågesund	2 748	11 000	<i>Søndeled (3 026)</i>		
Kilen	786	3 900	Akland	3 972	10 500
Kviteseid	36 471	107 400	Gjærnes nedl. fra 1/11 1943	90	—
Spjotsodd	976	4 000	Søndeled	8 256	34 200
Vrådal	8 286	21 400	<i>Dypvåg (2 213)</i>		
Vråliesen	3 873	12 000	Askerøy	1 264	5 800
<i>Nissedal (1 790)</i>			Borøy	6 910	17 100
Fjone	1 664	6 700	Dypvåg	4 147	13 500
Haugsjåsund	2 232	4 900	Gjeving	5 798	20 600
Nissedal	5 132	13 600	Lyngør	6 646	12 700
Nordre Nissedal	2 667	10 600	Sagesund	3 814	12 800
Tjønnefoss	2 144	8 100	Vestre Sandøya	5 546	9 100
Treungen	15 948	55 200	<i>Flosta (1 450)</i>		
<i>Fyresdal (1 746)</i>			Narestø	3 627	10 900
Fyresdal	16 625	42 200	Staubø	11 983	25 400
Haugrend	2 573	11 500	<i>Holt (3 545)</i>		
Hegglandsgrend	4 673	14 000	Fiansvingen	2 830	23 700
Kilegrend	1 166	2 200	Laget	1 688	3 400
Veum	5 219	10 300	Nesgrenda	4 540	15 500
<i>Mo (1 661)</i>			Songe	3 235	11 000
Bandakslø	3 670	11 600	Strengereid	2 040	5 000
Børtegrend	1 890	5 100	<i>Amlø (1 922)</i>		
Holtebru	911	4 100	Dølemo	2 636	12 000
Koldkinn	2 835	7 100	Flaten	1 254	5 100
Ljostad	2 107	9 100	Nelaug	1 829	26 100
Amdals Verk	4 679	12 100	Sandå i Aust-Agder	834	2 900
<i>Lårdal (1 398)</i>			Seljås Stasjon	1 090	4 100
Dalen i Telemark	19 572	61 200	Selåsvatn	2 141	13 300
Høydalsmo	4 019	24 300	Simonstad	2 932	14 900
Lårdal	13 224	38 300	Vallekilen	1 147	4 900
Ravnegjuv	1 637	6 100	Øy i Aust-Agder	1 522	6 200
Øvre Lårdal	3 668	11 500	Amlø	15 181	32 500
<i>Vinje (1 786)</i>			<i>Gjøvdal (471)</i>		
Edland	10 180	24 600	Gjøvdal	6 393	22 000
Grungedal	4 709	14 900	<i>Tovdal (331)</i>		
Haukelisæter	816	6 200	Austenå	1 019	8 000
Nesland	3 486	11 800	Ramse	2 293	6 700
Vinje	8 302	25 800	<i>Mykland (863)</i>		
Vinjesvingen	5 120	15 300	Hynnekleiv	5 873	25 900
Ytre Vinje	9 924	32 900	Mykland	5 103	15 300
<i>Rauland (1 175)</i>			Risdal	2 121	3 700
Rauland	20 000	44 900	<i>Herefoss (715)</i>		
Øyfjell	7 857	34 100	Gauslå	508	3 200
Telemark fylke (127 754)	2 113 979	7 347 300	Herefoss	4 375	9 100
			Søre Herefoss	1 347	5 500
			<i>Froland (2 462)</i>		
			Blakstad Stasjon	5 172	18 900

Tabell 5. De enkelte poststeders frimerkesalg og sendte brevpostmengde.

Forts.

Poststeder, herreder og fylker og deres folkemengde	Salg av frimerker kr.	Sendte alm. brevpost- sendinger	Poststeder, herreder og fylker og deres folkemengde	Salg av frimerker kr.	Sendte alm. brevpost- sendinger
<i>Froland (2 462)</i>			<i>Bygland (2 001)</i>		
Bøylefossbru	1 102	3 900	Landeskogen	5 448	33 500
Bøylestad	849	2 500	Lauvdal i Setesdal	1 027	2 900
Froland	8 376	54 900	Longerak	2 204	5 100
Frolands verk	710	10 600	Ose i Setesdal	5 934	25 500
Mjåvatn	1 596	7 400	Araksbø	2 775	8 800
<i>Hlsøy (2 392)</i>			<i>Valle (969)</i>		
Kolbjørnsvik	13 547	45 300	Oveinang	3 027	15 100
<i>Øyestad (4 282)</i>			Valle	13 881	43 300
Løddesøl	2 117	6 400	<i>Bykle (654)</i>		
Rise Stasjon	2 512	7 200	Bykle	9 927	34 000
Rykene	6 152	23 900	Byklehei	2 245	8 400
<i>Østre Moland (1239)</i>			<i>Hylestad (706)</i>		
Stokken (1 894)			Helle i Setesdal	2 185	5 400
Eydehamn	14 540	38 100	Rysstad	6 632	18 400
Saltrød	4 210	17 500	Aust-Agder fylke (73 816)	1 167 413	4 279 600
<i>Tromøy (2 441)</i>			<i>Kr.sand S. (18 781)</i>		
Kongshamn i Aust-Agder	5 756	17 500	Hovedkontoret	680 976	2 672 400
Merdøy	609	1 700	Kr.sand S.-Lundsiden...	37 016	114 500
<i>Fjære (4 150)</i>			<i>Mandal (3 594)</i>		
Fevik	10 817	29 900	Farsund (1 538)	141 068	436 200
Lia Jernb.stasjon	825	2 500	<i>Flekkelfjord (2 252)</i>		
Spedalen	7 359	38 100	Tveit (1 505)		
<i>Landvik (1791)</i>			Tveit	11 825	34 000
<i>Eide (521)</i>			Alefjær	1 517	7 500
Homborsund	3 723	14 700	<i>Oddernes (3 986)</i>		
<i>Vestre Moland (2 171)</i>			Flekkerøy	7 083	17 900
Brekkestø	3 660	8 900	Mosby	11 259	38 400
Eikeland	310	1 100	<i>Randesund (1 034)</i>		
<i>Høvåg (1 749)</i>			Randøyane	813	2 300
Gamle Hellesund	1 331	5 600	<i>Øvrebø (771)</i>		
Høvåg	7 629	22 800	Øvrebø	8 125	36 300
Skottevik	1 359	3 200	<i>Hægeland (917)</i>		
Ulvøysund	2 475	6 200	Brokka	1 226	9 000
Vallesverd	1 223	5 300	Hægeland	5 910	24 700
Akerøya	2 003	5 600	Iveland	3 624	15 200
<i>Birkenes (1 797)</i>			Røyknes	2 258	5 900
Birkeland	13 396	34 000	<i>Vennesla (4 165)</i>		
Drangsholt	4 259	12 400	Grovane	5 116	19 500
Flaksvatn	1 823	4 600	Vikeland	31 424	112 700
Tveite i Birkenes	1 091	2 700	<i>Søgne (2 610)</i>		
Abål	1 676	5 000	Hallandvik	1 916	6 100
<i>Vegusdal (1 051)</i>			Høllen i Søgne	5 005	17 900
Engesland	2 429	12 600	Ny-Hellesund	2 916	5 100
Fidjetun	1 330	9 000	Søgne	16 458	68 700
Heimdalsbygd	533	2 300	Alo	2 962	3 600
Vegusdal	2 671	10 100	<i>Greipstad (1 023)</i>		
<i>Evje (1 506)</i>			Brennåsen	6 508	17 700
Evje	33 155	120 400	Tronstadvatn	989	2 600
<i>Iveland (1 130)</i>			Utkjerr	3 987	15 600
Birketveit	4 308	29 600	<i>Halse og Harkmark (2 696)</i>		
Vatnstraum	6 201	17 500	Tregde	2 295	6 900
<i>Hornnes (1 309)</i>			<i>Holum (1 220)</i>		
Hornnes	12 810	55 000	Holum	11 764	31 200
Moisund	7 690	28 300	<i>Øyslebø (956)</i>		
<i>Bygland (2 001)</i>			Marnardal	-	7 500
Bygland	20 029	65 500	Øyslebø	12 817	40 000
Byglandsfjord	11 671	43 100	<i>Laudal (769)</i>		
Granheim	992	5 300	Laudal	7 451	32 200
Grendi	3 368	6 700			

Tabell 5. De enkelte poststeders frimerkesalg og sendte brevpostmengde.

Forts.

Poststeder, herreder og fylker og deres folkemengde	Salg av frimerker kr.	Sendte alm. brevpost- sendinger	Poststeder, herreder og fylker og deres folkemengde	Salg av frimerker kr.	Sendte alm. brevpost- sendinger
<i>Bjelland (760)</i>			<i>Kvinesdal (3 056)</i>		
Bjelland	6 558	20 300	Kvinesdal	31 228	119 500
Foss i Bjelland	1 583	7 300	Skjekkeland	4 718	13 300
Koland	1 548	3 800	Øyestranda	3 236	11 700
<i>Grindheim (708)</i>			<i>Feda (807)</i>		
Byremo	6 022	14 300	Feda	9 591	36 300
Kollungtveit	2 797	8 700	<i>Bakke (1 222)</i>		
<i>Finsland (848)</i>			Haughom	4 201	7 600
Finsland	4 679	29 800	Sirnes	13 244	57 200
Vatneli	3 501	11 100	<i>Gyland (876)</i>		
<i>Aseral (1 040)</i>			Gyland	6 293	14 800
Fossdal	3 672	10 000	Kumlevoll	1 697	9 500
Lognavatn	3 183	8 500	<i>Tonstad (747)</i>		
Aseral	9 594	32 300	Tonstad	10 836	40 100
<i>Vigmøstad (689)</i>			<i>Øvre Sirdal (657)</i>		
Spilding	2 679	7 500	Dorgefoss	6 541	17 200
Wigmøstad	6 012	21 000	Fidjeland	2 202	6 000
<i>Konsmo (798)</i>			Øvre Sirdal	1 234	4 800
Audnedal Stasjon	-	2 300	<i>Hidra (1 530)</i>		
Konsmo	12 023	38 300	Abelnes i Lista	1 280	9 600
Valand	2 494	6 500	Hidrasund	2 879	10 100
<i>Sør-Audnedal (2 486)</i>			Kirkehamn	7 047	14 000
Buhølen	4 223	13 400	Rasvåg	5 471	25 800
Skjellingstad	3 800	11 800	Ana-Sira	5 849	15 100
Sør-Audnedal	19 910	99 000	<i>Nes (2 463)</i>		
Avik	3 351	6 100	Andabeløy	1 287	6 200
<i>Spangereid (1 226)</i>			Flikka	586	1 700
Lindesnes	4 120	9 500	Loga	3 360	10 300
Spangereid	8 719	27 800	Vest-Agder fylke (81 233)	1 641 222	5 803 200
<i>Lista (5 350)</i>			<i>Egersund (3 401)</i>	109 479	509 300
Borhaug	15 185	16 200	<i>Sandnes (2 968)</i>	200 501	615 800
Vanse	48 137	150 800	<i>Stavanger (46 780)</i>		
Vere	7 695	30 000	Hovedkontoret	1 004 785	4 882 100
<i>Herad (720)</i>			Stavanger Ø.	56 071	37 900
Briseid	3 282	6 700	Stavanger B.	8 031	26 300
<i>Spind (863)</i>			Stvgr.-Hillevåg (741)	19 523	66 000
Spind	2 469	8 600	Bryne	45 477	154 800
<i>Lyngdal (2 239)</i>			Sauda (3 055)	71 420	242 500
Agnefest	1 965	7 000	<i>Kopervik (1 681)</i>	40 312	140 700
Lyngdal	36 238	116 300	<i>Haugesund (17 166)</i>		
<i>Austad (830)</i>			Hovedkontoret	374 676	1 585 000
Austad	3 420	5 400	Haugesund-Risøy ...	5 563	8 900
Korshamn	1 920	5 000	Skudeneshavn (1 198)	53 357	128 500
<i>Kvås (556)</i>			<i>Sokndal (2 417)</i>		
Kvås	2 251	5 900	Hauge i Dalane	27 148	86 800
Veggja	1 976	5 000	Jøssinghamn	1 882	6 400
<i>Hægebostad (836)</i>			Rekefjord	2 671	10 900
Snartemo	11 415	20 000	<i>Sogndal i Dalane (311)</i> ...	3 814	19 300
Tingvatn	6 743	18 400	<i>Lund (1 811)</i>		
<i>Eiken (870)</i>			Hovsherad	3 428	9 500
Bryggesåk	1 413	3 900	Moi	22 451	58 000
Eiken	3 316	8 300	<i>Heskestad (839)</i>		
<i>Fjotland (1 139)</i>			Heskestad	3 264	9 300
Fjotland	5 997	13 200	Ualand	6 213	18 100
Knaben gruvor felt- poståpneri	18 304	53 800	<i>Helleland (936)</i>		
Kvinlog	4 453	12 500	Helleland	11 584	40 500
Netlandsneset	1 756	8 000	Klungland	1 349	2 900
<i>Kvinesdal (3 056)</i>			<i>Bjerkreim (1 702)</i>		
Gjemlestad	6 526	13 300	Bjerkreim	5 178	16 500

Tabell 5. De enkelte poststeders frimerkesalg og sendte brevpostmengde.

Forts.

Poststeder, herreder og fylker og deres folkemengde	Salg av frimerker kr.	Sendte alm. brevpost- sendinger	Poststeder, herreder og fylker og deres folkemengde	Salg av frimerker kr.	Sendte alm. brevpost- sendinger
<i>Bjerkreim (1 702)</i>			<i>Imsland (569)</i>		
Vikeså	7 172	25 000	Finnvik i Ryfylke	1 104	5 200
Ørsdalen	2 340	3 900	Imsland	4 153	21 400
<i>Eigersund (2 906)</i>			Rønnevik	1 127	3 800
Hellvik i Eigersund	4 871	27 900	<i>Nedstrand (1 274)</i>		
Nordre Eigerøy	930	4 800	Espevik	1 340	7 000
<i>Ogna (1 275)</i>			Hinderåvåg	6 105	28 900
Brusand	7 819	42 400	Liarvåg	1 595	5 700
Ogna	3 888	9 700	Muslandsvåg	1 387	3 700
Sirevåg	3 202	14 800	Nedstrand	8 526	34 300
<i>Nærbø (2 741)</i>			Vassendvik	399	2 300
Nærbø	32 481	138 400	<i>Sjernarøy (881)</i>		
Opstad på Jæren	5 385	25 600	Aubøsund	2 023	4 300
<i>Varhaug (2 477)</i>			Eidssund i Ryfylke	892	3 400
Varhaug	14 452	73 200	Helgøysund	1 112	3 500
Vigrestad	7 934	43 100	Jørstadvåg	1 092	2 500
<i>Klepp (3 807)</i>			Nord-Hille	933	2 300
Klepp Stasjon	6 561	21 600	Sjernarøy	2 973	13 600
Kleppe	19 952	100 600	<i>Hjelmeland (1 832)</i>		
Orre	4 743	21 100	Hjelmeland	9 853	52 800
Voll på Jæren	2 695	10 500	Jøsenfjorden	2 535	10 200
<i>Time (4 029)</i>			Skiftun	1 719	5 500
Hognestad	2 322	7 300	Skår i Ryfylke	955	1 700
Kvernaland	6 045	14 700	Tøtlandsvik	1 654	5 500
Undheim	6 409	14 400	Ølesund	989	4 700
<i>Gjestal (2 279)</i>			<i>Fister (822)</i>		
Oltedal	10 572	26 200	Byre	378	3 000
Algård	25 285	63 700	Fister	3 569	12 600
<i>Høyland (7 984)</i>			Sandanger	1 388	4 100
Figgjo	4 595	22 700	Skartveit	1 326	4 400
Ganddal	10 410	25 400	<i>Ardal (877)</i>		
Sviland	964	4 700	Nessa i Ryfylke	1 074	1 800
<i>Sola (3 372)</i>			Sør-Skår	458	700
Rott	314	900	Ardal i Ryfylke	7 517	13 100
Ræke	2 316	13 300	<i>Jelsa (1 423)</i>		
Røyneberg	2 841	7 400	Foldøy i Ryfylke	813	1 900
Sola	2 930	7 300	Føreneset	1 123	4 500
Tananger	3 591	11 500	Hebnes i Ryfylke	770	2 900
Tjelta på Jæren	700	3 500	Jelsa	5 199	25 000
<i>Madla (1 091)</i>			Marvik	1 926	7 600
Hafrsfjord	8 314	23 500	Tveita i Ryfylke	414	1 400
<i>Helland (7 969)</i>			Vatlandsvåg	2 483	7 200
Austre Amøy	521	2 600	<i>Erfjord (559)</i>		
Dale Sjukehus	3 306	11 500	Erfjord	1 710	3 900
Forus	2 407	15 400	Erøy	2 094	7 900
Gausel	1 693	6 700	<i>Sand (1 153)</i>		
Hinna	10 777	40 300	Sand	21 909	56 900
Hommersåk	3 381	16 100	Vanvik i Ryfylke	1 624	4 800
Tasta	952	5 600	<i>Sauda (4 457)</i>		
<i>Randaberg (1 465)</i>			Hellandsbygd	1 815	5 300
Randaberg på Jæren	4 880	18 300	Saudasjøen	73 924	123 400
<i>Vikedal (940)</i>			<i>Suldal (1 550)</i>		
Hapnes	589	2 100	Bråtveit	1 319	4 800
Ilsvåg	1 076	4 800	Kvilldal	1 202	2 800
Mo i Ryfylke	3 291	13 000	Lundargard	2 959	13 000
Vikedal	8 889	30 700	Nesflaten	3 027	12 500
Vormestrand	508	2 400	Roaldkvam	957	3 400
<i>Sandeid (580)</i>			Suldalsosen	7 123	32 200
Sandeid	6 859	26 000	Vasshus	1 493	4 400

Tabell 5. De enkelte poststeders frimerkesalg og sendte brevpostmengde.

Poststeder, herreder og fylker og deres folkemengde	Salg av frimerker kr.	Sendte alm. brevpost- sendinger	Poststeder, herreder og fylker og deres folkemengde	Salg av frimerker kr.	Sendte alm. brevpost- sendinger
<i>Høle (984)</i>			<i>Tysvær (1 802)</i>		
Bersagel.....	1 856	8 000	Førland.....	2 603	8 200
Høle i Høgsfjord.....	4 092	24 500	Hervik i Ryfylke.....	3 864	15 600
Ims.....	1 148	3 000	Kårstø.....	1 562	3 300
Oltesvik.....	522	2 600	Slåttevåg.....	4 706	27 600
<i>Forsand (1 747)</i>			Tysværavåg.....	2 282	5 900
Dirdal.....	3 809	12 000	<i>Bokn (728)</i>		
Eidane i Lysefjord.....	896	2 600	Austre Bokn.....	1 086	3 100
Fløyri.....	1 389	4 000	Føresvik.....	4 234	18 900
Forsand.....	4 852	23 000	Søndaland.....	1 296	2 300
Frafjord.....	1 067	4 300	<i>Skjold (2 011)</i>		
Helle i Høgsfjord.....	3 786	11 900	Dagsland.....	1 943	4 500
Lysebotn.....	723	1 800	Grindafjord.....	1 555	2 600
Melling i Høgsfjord.....	1 050	3 200	Haraldseidvågen.....	1 060	3 100
Songesand.....	801	2 400	Skjold.....	11 060	32 000
<i>Strand (3 329)</i>			Skjoldestraumen.....	1 262	2 700
Bjørheimsbygd.....	696	2 700	Steinbru.....	4 036	12 100
Fiskå.....	2 609	8 800	Vordeneset.....	2 516	11 600
Idse i Ryfylke.....	942	3 000	Yrkje.....	1 310	2 800
Jørpeland.....	19 698	57 400	Arek.....	1 032	4 100
Kjølevik.....	778	2 400	<i>Vats (1 128)</i>		
Solbakk.....	1 192	3 700	Nedre Vats.....	6 577	22 800
Tau.....	10 719	29 500	Vestvoll.....	836	2 200
<i>Finnøy (1 521)</i>			Øvre Vats.....	2 650	8 500
Judaberg.....	6 844	19 100	<i>Torvastad (2 118)</i>		
Nord-Fogn.....	1 128	2 700	Feøy.....	945	5 200
Reilstad.....	2 419	14 700	Nordbø på Karmøy.....	6 329	30 400
Steinnesvåg.....	5 555	12 100	<i>Utsira (396)</i>		
Sørvåg i Ryfylke.....	457	900	Utsira.....	4 333	11 200
Talgje.....	1 343	3 800	<i>Skåre (3 570)</i>		
<i>Rennesøy (1 260)</i>			Røvær.....	949	3 700
Sørbo.....	1 663	7 000	Rogaland fylke (173 258)	2 771 620	11053700
Vikevåg.....	7 424	21 800	<i>Stord (1 295)</i>	58 145	197 200
Østhusvik.....	2 251	4 100	<i>Bergen-Minde (2 602)</i>	41 252	306 000
<i>Mosterøy (816)</i>			<i>Bergen-Laksevåg (7 628)</i>	74 423	130 200
Bru.....	618	1 700	<i>Nesttun</i>	72 921	349 000
Mosterøy.....	2 322	8 500	<i>Odda (4 176)</i>	102 841	363 100
Utstein kloster.....	1 518	3 600	<i>Voss (2 725)</i>	109 982	346 300
Vestre Amøy.....	411	1 000	<i>Kvinnherad (5 293)</i>		
<i>Kvitsøy (625)</i>			Dimmelsvik.....	10 606	75 600
Kvitsøy.....	4 206	15 200	Hatlestrand.....	5 117	16 500
Leiasundet.....	1 708	4 600	Herøysundet.....	3 913	16 400
<i>Skudenes (2 870)</i>			Husnes.....	3 784	9 900
Kvilhaug.....	890	2 000	Løfallstrand.....	1 353	4 200
Sandhåland.....	1 274	3 000	Mauranger.....	3 362	8 700
Sandve.....	3 065	6 300	Rosendal.....	27 125	78 100
Stol.....	2 485	5 400	Seimsfoss.....	3 006	10 000
<i>Akra (3 687)</i>			Snilstveitøy.....	737	2 500
Sævelandsvik.....	4 659	12 200	Sunde i Sunnhordland.....	13 240	38 200
Vedavågen.....	7 851	21 200	Uskedalen.....	8 247	28 200
Akrehamn.....	16 923	67 400	Vikane i S.hordland.....	2 285	8 200
<i>Stangaland (1639)</i>			Ænes.....	2 545	6 000
<i>Avaldsnes (3 455)</i>			Ølve.....	3 943	13 400
Avaldsnes.....	9 527	54 200	<i>Skånevik (2 902)</i>		
Førdesfjorden.....	2 991	11 500	Bjellandsnes.....	1 225	4 100
Håvik.....	1 241	4 300	Fjæra i Sunnhordland.....	2 792	11 900
Kvalavåg.....	839	3 600	Høylandsbygd.....	2 565	9 600
Røksund.....	2 057	8 000	Kyrping.....	1 423	4 700
Visnes på Karmøy.....	3 901	10 200	Markhus.....	2 118	7 100

Tabell 5. De enkelte poststeders frimerkesalg og sendte brevpostmengde. Forts.

Poststeder, herreder og fylker og deres folkemengde	Salg av frimerker kr.	Sendte alm. brevpost-sendinger	Poststeder, herreder og fylker og deres folkemengde	Salg av frimerker kr.	Sendte alm. brevpost-sendinger
<i>Skånevik (2 902)</i>			<i>Stord (4 057)</i>		
Matre i Sunnhordland...	1 772	5 900	Midhamar	1 130	3 000
Sandvoll i S.hordland...	3 129	8 500	Nordhuglo	1 666	6 100
Skånevik	22 388	74 900	Rommetveit	5 520	14 300
Skånevikstrand	1 001	2 000	Sagvåg i S.hordland...	6 360	21 900
Søllesvik	2 021	6 800	<i>Fitjar (2 833)</i>		
Utåker	2 804	10 700	Beckjarvik	9 560	20 600
Akra	3 621	15 200	Brandasund	3 647	10 000
<i>Etne (2 035)</i>			Engesund	1 301	6 500
Etne	24 936	102 800	Fitjar	11 220	38 900
Frette	1 473	5 000	Færøysundet	918	2 700
Skjærsvik	1 519	3 800	Haslevik	670	3 800
<i>Fjelberg (2 249)</i>			Koløyholmen	2 813	13 300
Fjelberg	4 108	13 400	Osternes	1 254	3 800
Halsnøy Kloster	4 596	11 400	Vestre Vinnesvåg	3 501	12 500
Sæbovik	8 360	32 300	<i>Tysnes (4 379)</i>		
Toftevåg	1 806	7 100	Amlandsstø	1 825	4 400
Valen i Sunnhordland...	8 717	33 600	Flatråker	2 502	6 400
<i>Ølen (1 792)</i>			Godøysund	1 065	4 600
Haugsgjerdet	1 578	5 700	Klinkholmen	1 132	3 000
Innbjoa	3 341	11 400	Lundegrend	2 652	11 500
Utbjoa	2 170	7 400	Malkenes	1 621	4 500
Ølen	14 953	48 000	Neshamn	1 260	2 600
Ølensvåg	3 229	10 100	Nymark	3 752	13 600
<i>Sveio (1 938)</i>			Onarheim	6 012	18 300
Eltravåg	1 366	2 700	Reksteren	4 507	17 400
Mølstrevåg	1 701	3 000	Tysnes	10 219	43 100
Smørsund	1 398	4 900	Uggdalseidet	6 681	20 900
Sveio	4 641	18 400	Arbakka	1 062	2 900
Tjernagel	2 942	10 600	<i>Fusa (1 290)</i>		
<i>Vikebygd (1 204)</i>			Eikelandssosen	8 306	33 300
Førde i Hordaland	9 867	35 500	Fusa	2 965	10 900
Håvardsholm	472	2 200	Holmefjord	1 725	3 400
Trovåg	978	3 600	Holsund	945	1 900
Vikebygd	5 857	21 600	Kalven	555	2 800
Arvik i Sunnhordland...	623	2 600	Samnøy	1 770	6 700
<i>Valestrand (1 124)</i>			Skjørsand	2 251	13 500
Auklandshamn	1 487	3 600	<i>Hålandsdal (592)</i>		
Liereid	1 285	4 500	Holdhus	3 830	16 800
Tittelsnes	1 500	8 400	Øvre Hålandsdal	891	3 600
Valevåg	4 838	21 700	<i>Strandvik (2 136)</i>		
<i>Moster (1 474)</i>			Baldersheim	6 135	10 800
Finnås	7 119	16 000	Nordtveitgrend	2 153	7 800
Foldrøyhamn	3 516	3 600	Strandvik	5 060	13 000
Mosterhamn	8 580	32 200	Sundvord	2 185	6 400
<i>Bremnes (3 638)</i>			Sævarcid	5 316	14 800
Bremnes	5 105	40 000	Vinnesleiren	2 156	9 300
Hiskjo	1 164	3 000	<i>Os (3 831)</i>		
Lykling	3 027	6 800	Drangje	777	3 700
Meling	3 742	10 900	Hagavik	8 153	31 600
Mælandsvågen	4 878	15 300	Hegglandsdalen	1 292	4 600
Rubbestadneset	11 378	27 200	Lepsøy	3 224	11 200
Urangsvåg	4 963	10 300	Lysekloster	2 695	7 400
Øklandsvågen	2 787	6 900	Lønningdal	514	2 800
<i>Bømlo (1 261)</i>			Nordstrøno	1 242	2 600
Bømlo	5 124	15 000	Os	36 935	150 600
Espevær	5 549	14 000	Syfteland	4 260	14 100
Vika	966	2 000	<i>Samnanger (2 588)</i>		
<i>Stord (4 057)</i>			Eikjedalsgrend	87	2 400
Litlabø	7 561	23 700	Frøylandsdal	1 295	3 700

Tabell 5. De enkelte poststeders frimerkesalg og sendte brevpostmengde.

Forts.

Poststeder, herreder og fylker og deres folkemengde	Salg av frimerker kr.	Sendte alm. brevpost- sendinger	Poststeder, herreder og fylker og deres folkemengde	Salg av frimerker kr.	Sendte alm. brevpost- sendinger
<i>Samnanger (2 588)</i>			<i>Fjell (4 625)</i>		
Gaupholm	1 329	4 800	Landro	2 166	7 500
Haga i Samnanger	2 776	14 500	Litlesotra	444	1 600
Solbjørg	771	2 300	Møvik på Sotra	2 535	26 600
Trengereidfjord	511	1 000	Nessjøen	2 146	5 300
Tysse i Samnanger	12 101	48 900	Sekkingstad	1 167	4 000
Arland i Samnanger	2 267	9 100	Solsvik på Sotra	3 728	12 200
<i>Fana (14 476)</i>			Storesund	2 627	6 000
Blomsterdalen	6 021	22 800	Tellnessjøen	1 847	4 900
Fjøsanger	10 257	57 500	Vinneseidet	1 529	4 500
Flesland	2 216	10 700	Agotnes	1 524	5 400
Hellidals Stasjon	1 377	6 900	<i>Askøy (5 398)</i>		
Hjellestad	1 840	9 500	Ask i Nordhordland	6 948	11 600
Hop	18 848	71 400	Davanger	1 573	4 100
Kalandseidet	2 642	10 900	Erdal	2 898	8 200
Krokeide	1 804	5 400	Florvåg ¹⁾	4 099	12 700
Kråkenes i Fana	1 686	6 100	Follese	2 734	7 400
Paradis	10 814	35 700	Hanøytangen	1 979	7 000
Rådal	1 746	8 300	Hauglandshella	2 320	7 400
Stend	8 518	35 700	Kleppestø	6 429	18 800
Store Milde	4 480	14 000	Nordre Hetlevik	3 390	11 800
Straumsgrend	4 094	15 700	Ramsøy	1 159	3 000
Søreidgrend	3 810	13 600	Strusshamn	12 664	36 800
<i>Sund (2 797)</i>			Tveitevåg	1 943	7 800
Bjelkarøy	423	1 100	<i>Laksevåg (9 130)</i>		
Døscherholmen	1 730	5 000	Alvøy	4 119	10 800
Glesvær	2 971	9 200	Godvik	1 549	5 100
Håkonsund	1 355	7 400	Håkonshella	2 101	5 100
Kleppeholmen	1 043	4 900	Mathopen	1 275	5 100
Klokkarvik	8 208	24 700	Skålevikneset	836	2 700
Lerøysjøen	2 013	3 800	<i>Haus (5 619)</i>		
Skogsvåg	1 687	5 600	Espeland	15 620	38 500
Spildepollen	2 667	12 100	Garnes	5 217	22 800
Steinsland	6 893	44 100	Haukeland Stasjon	6 359	23 100
Tyrnevik	2 535	11 000	Haus i Nordhordland	12 402	42 900
Tyssøy	511	1 900	Indre Arna	6 127	32 400
Vorlandsjø	924	3 100	Lonevåg	9 775	38 900
<i>Austevoll (2 928)</i>			Skyggjestrاند	2 361	5 600
Austevollshella	1 986	8 300	Trengereid	6 541	24 900
Bakkasund	3 247	15 600	Votlo i Nordhordland	1 238	3 400
Kolbeinsvik	1 408	4 300	Ytre Arna	53 476	251 300
Krosshamn i H.land	1 165	4 400	<i>Bruvik (4 668)</i>		
Møkster	2 071	4 100	Bruvik	3 622	10 100
Rabben	3 396	19 200	Dale i Bruvik	49 330	113 900
Rostøy	3 617	10 400	Eidslandet	3 883	14 000
Salthella	1 677	5 100	Gammersvik	990	3 800
Stolmen	3 223	14 000	Skaftå	1 629	5 100
Storebø	5 915	21 800	Stammeshella	5 889	29 700
Torangsvåg	3 222	10 200	Stanghelle	1 525	5 600
<i>Fjell (4 625)</i>			Stavenesli	1 534	5 900
Algroy	1 388	6 200	Vaksdal	16 063	49 500
Bjørøyhamn	1 262	5 600	<i>Hosanger (2 470)</i>		
Brattholmen	3 238	13 700	Bjørsvik	2 389	8 800
Ekrhovde	1 218	4 600	Bysheim	2 095	4 500
Fjell	7 229	19 900	Eiknesvåg	3 509	13 400
Geitanger	831	2 400	Fjellskålnes	2 064	5 400
Knappskog	943	3 200	Fotlandsvåg	5 943	12 600
Knarrevik	3 278	9 300	Hosanger	8 394	23 300
Kolltveit	5 769	31 700	Ostereidet	2 128	6 100
Kårtveit	1 966	4 600	Romarheim	1 829	5 300

¹⁾ Nedlagt p. gr. av evakuering.

Tabell 5. De enkelte poststeders frimerkesalg og sendte brevpostmengde.

Forts.

Poststeder, herreder og fylker og deres folkemengde	Salg av frimerker kr.	Sendte alm. brevpost- sendinger	Poststeder, herreder og fylker og deres folkemengde	Salg av frimerker kr.	Sendte alm. brevpost- sendinger
<i>Hosanger (2 470)</i>			<i>Herdla (4 728)</i>		
Storholmen	2 332	10 000	Tjeldstø	2 276	7 900
Tysebotnen	5 687	19 200	Toft i Nordhordland....	2 815	7 300
<i>Modalen (729)</i>			Torsteinsvik	1 602	3 700
Eksingedalen	3 341	12 000	Turøy	1 426	6 000
Flatekvål	883	3 700	Adlandsvik	2 974	7 300
Modalen	6 018	19 700	<i>Hjelme (1 017)</i>		
Nottveit	1 246	3 300	Hellesøy	2 746	9 200
<i>Hamre (2 279)</i>			Hernar	1 946	5 000
Eikangervåg	5 196	12 600	Nautnes	2 623	6 000
Flatøy	2 000	6 800	Nordøysund	585	2 400
Gjervik	1 013	3 700	Sturevågen	531	1 400
Hamreplass	1 658	6 100	Sæle	2 271	12 400
Hjellvikvåg	2 168	10 000	<i>Manger (1 450)</i>		
Hjelmås	3 885	7 900	Bogehamn	1 529	7 300
Hordvik i N.hordland...	1 802	4 900	Manger	10 259	22 200
Isdalstø	5 420	19 200	Toska i Nordhordland...	1 078	4 400
Leiknestangen	2 055	6 200	<i>Hordabø (2 073)</i>		
Raknesvåg	1 565	4 700	Bøvågen	6 692	20 500
Tepstad	857	2 100	Marøy	777	2 700
Valestrandsfossen	12 152	48 200	Nordangervågen.....	3 083	9 700
<i>Asane (2 938)</i>			Syltavåg	2 114	6 600
Breistein	1 484	6 900	Uthella	3 616	8 600
Eidsvåg i Asane	4 645	22 600	<i>Sæbø (1 119)</i>		
Eidsvågneset	2 190	8 800	Askeland	3 997	11 600
Hylkje	2 889	16 100	Nappane	1 414	4 400
Mjølkeråen	1 551	3 300	Sæbøvågen	4 251	11 200
Nyborg i N.hordland....	6 506	43 600	<i>Lindås (4 157)</i>		
Salhus	17 733	59 900	Askandsvåg	1 474	7 100
Øvre Ervik	4 408	14 000	Austfjordgrend	257	1 600
<i>Alversund (1 857)</i>			Dalsgrend	633	2 000
Alverstrauken	3 276	13 300	Hindnes	1 266	6 600
Alversund	7 227	11 100	Hundven	3 650	11 000
Kvamsvåg	2 352	8 500	Kvalvåggrend.....	1 070	5 000
Seim	6 131	29 500	Lindås	11 387	34 400
Vestre Vassbygd	801	3 800	Lygra	930	5 900
Vollom	1 678	4 700	Mongstad	1 979	5 700
<i>Mælånd (1 768)</i>			Myking	3 442	6 900
Fløksand	2 105	6 700	Myksvoll	1 834	8 700
Frekhaug	8 908	27 500	Risasjøen	1 181	3 600
Fureskjetget	2 805	8 400	Rødland	1 977	5 400
Hanevik i N.hordland...	2 338	10 300	Sletta	4 326	16 700
Holmeknappen	2 755	5 900	Spjotøy	451	1 100
Litlebergen	3 331	13 700	Sævråsvåg	1 051	3 700
Revskard	1 019	4 500	Tveitegrend	1 431	3 000
<i>Herdla (4 728)</i>			Vågseidet	7 524	15 000
Alvheim	1 210	4 800	<i>Austrheim (2 945)</i>		
Blomvågen	2 851	9 000	Austrheim	4 797	15 900
Heggholmen	1 557	2 900	Fedje	8 957	26 100
Herdla	2 463	4 500	Fonnes	3 099	9 000
Herdlevær	1 156	3 600	Kalandssjøen	2 062	8 500
Husebø	1 842	7 500	Kjelstraumen	818	1 700
Io	7 622	50 000	Njøten	952	4 200
Kjerrgarden	2 685	10 900	Rebnor	898	2 900
Landsvik	1 762	4 900	Rongevær	1 356	4 200
Misje	1 366	6 100	Synnevåg	896	3 400
Ovågen	919	2 600	Arås i Nordhordland....	6 436	12 900
Rong	1 801	8 000	<i>Masfjorden (2 059)</i>		
Rosslund	7 684	23 000	Andvikgrend.....	2 802	8 600
Skjeljanger	1 141	2 300	Haugsdal	1 800	3 300

Tabell 5. De enkelte poststeders frimerkesalg og sendte brevpostmengde.

Forts.

Poststeder, herreder og fylker og deres folkemengde	Salg av frimerker kr.	Sendte alm. brevpost- sendinger	Poststeder, herreder og fylker og deres folkemengde	Salg av frimerker kr.	Sendte alm. brevpost- sendinger
<i>Masfjorden (2 059)</i>			<i>Ulvik (1 538)</i>		
Hogsvær	1 628	4 100	Bagnstrond	503	2 500
Hope i Nordhordland . . .	965	4 100	Finse	4 272	14 800
Hosteland	3 987	11 200	Hallingskeid	1 766	6 300
Kvingo	1 551	5 900	Osa i Hardanger	1 686	4 400
Masfjordnes	2 432	4 800	Ulvik i Hardanger	21 579	90 700
Matredal	2 486	8 200	Vallavik	851	2 900
Mollandseid	800	3 400	Øydvinstod	939	4 800
Nordkvingo	1 085	6 100	<i>Granvin (1 159)</i>		
Risnes	5 073	15 200	Folkedal	1 813	4 700
Solheim	1 605	4 100	Granvin	9 322	40 300
Træsdalsvik	1 137	4 600	Skjervet	473	2 000
<i>Strandebarm (1 612)</i>			Øvregranvin	3 096	8 200
Fosse i Hardanger	6 102	18 300	<i>Eidfjord (1 145)</i>		
Kysnesstrand	2 048	5 900	Eidfjord i Hardanger	10 346	31 500
Omastrand	4 381	17 600	Vøringsfoss	1 506	6 300
Røyrvik i Hardanger	3 435	15 800	Øvre Eidfjord	6 430	20 400
Strandebarm	10 029	28 200	<i>Evanger (1 720)</i>		
<i>Varaldsøy (760)</i>			Bolstadøyri	5 830	18 100
Mundheim	5 494	20 500	Brekkehus	1 312	3 700
Varaldsøy	6 286	21 700	Evanger	8 094	30 500
<i>Jondal (1 910)</i>			<i>Voss (8 448)</i>		
Herand	4 745	15 500	Bulken	7 806	33 000
Jondal	12 194	32 500	Kyte	2 490	7 800
Solesnes i Hardanger	2 036	10 600	Mjølfjell	3 415	20 100
Torsnes i Hardanger	2 694	7 100	Mønshaugen	2 138	6 900
Tørvikbygd	6 120	22 600	Palmafossen	3 097	8 400
<i>Røldal (739)</i>			Reimegrend	1 913	11 800
Horda	2 614	8 400	Reppen	967	3 100
Lono	1 068	3 300	Skulestadmo	2 591	9 500
Røldal	7 120	23 300	Tvinne	1 447	6 900
<i>Ullensvang (2 024)</i>			Urland	1 681	5 400
Aga	2 645	7 400	Ygre	2 187	6 700
Børve	4 075	13 300	<i>Vossestrand (1 851)</i>		
Espe	5 201	11 100	Haugsvik	1 838	5 600
Lofthus	29 074	82 300	Stalheim	2 357	10 500
Nå	7 788	18 100	Upheim	7 122	21 000
<i>Kinsarvik (1 631)</i>			Vossestrand	12 054	38 100
Alsåker	2 980	7 300	Hordaland fylke (164376)	2 254 611	7 854 900
Djønno	1 898	5 500	<i>Bergen (98 303)</i>		
Grimo	8 769	24 300	Hovedkontoret	2 598 059	14268 000
Kinsarvik	6 967	30 000	Bergen-Kronstad	47 269	90 400
Kvanndal	652	4 100	Bergen-Nordnes*)	49 300	-
Ringøy	3 234	7 900	Bergen S.	81 656	75 900
Utne	7 611	24 800	Bergen-Solheimsvik	116 635	301 300
Vines	4 521	16 200	Bergen-Møhlenpris	24 871	46 400
<i>Odda (7 705)</i>			Bergen-Nøstet*)	73 602	294 600
Digranes	1 094	3 400	Bergen-Sandvikstorvet	31 787	69 700
Ringedalsvatn *)	1 764	-	Bergen-Vognstølen	21 084	63 400
Skarde	1 386	6 400	Bergen-Y. Sandviken	17 707	38 500
Tyssedal	22 785	54 800	Bergen-Arstadvollen	14 065	34 700
<i>Kvam (4 288)</i>			Bergen fylke (98 303)	3 076 035	15282900
Hamlagrø	104	1 600	<i>Lærdal (445)</i>		
Norheimsund	40 180	131 600	Hovedkontoret	32 009	106 100
Porsmyr	2 329	6 900	Øvre Ardal	104 326	141 900
Steinstø	3 181	10 500	Ardalstangen	68 877	130 000
Ytre Alvik	2 914	11 600			
Øystese	32 240	92 100			
Alvik	14 312	55 300			

*) Nedlagt fra 1/10 — 43.

*) Nedlagt inntil videre.

Tabell 5. De enkelte poststeders frimerkesalg og sendte brevpostmengde.

Forts.

Poststeder, herreder og fylker og deres folkemengde	Salg av frimerker kr.	Sendte alm. brevpost- sendinger	Poststeder, herreder og fylker og deres folkemengde	Salg av frimerker kr.	Sendte alm. brevpost- sendinger
<i>Høyanger (2 218)</i>	63 340	205 700	<i>Leikanger (2392)</i>		
<i>Førde (214)</i>	52 232	146 400	Hermansverk	40 678	140 000
<i>Florø (1 405)</i>	85 906	325 900	Leikanger	41 990	86 700
<i>Måløy (1 510)</i>	61 515	170 600	<i>Balestrand (2 076)</i>		
<i>Nordfjordeid (547)</i>	52 674	164 200	Balestrand	22 225	73 900
<i>Jostedal (964)</i>			Eitorn	1 104	4 200
Gjerde	2 660	12 600	Fjærland	8 809	22 900
Jostedal	2 835	11 400	Sværefjorden.....	2 147	6 200
Myklemyr	3 212	11 100	Vangsnes	2 464	6 200
<i>Luster (2 688)</i>			Vetlefjorden	2 508	8 600
Alsmo	1 229	3 800	Ytre Fjærland	770	3 000
Fortun	7 341	17 100	<i>Vik (3 279)</i>		
Gaupnefjord	5 952	20 500	Arnafjord	2 382	5 600
Høyheimsvik	6 795	20 700	Framfjorden	3 992	11 500
Kroken	4 265	19 600	Kvamsey	2 968	13 300
Luster	11 859	39 100	Lånefjorden	1 180	3 700
Luster Sanatorium	8 121	37 000	Nessane	5 569	13 200
Skjolden	8 276	20 400	Sylvarnes	1 346	3 300
Sørheim	1 742	8 000	Vik i Sogn	34 013	100 000
Turtagrø	515	-	<i>Lavik (1 023)</i>		
<i>Hafslo (2 813)</i>			Lavik	11 122	30 000
Hafslo	13 066	60 000	Lavikdal	1 723	7 000
Marifjøra	8 849	16 500	Torvund	1 063	5 100
Ornes i Sogn	1 737	4 000	Tredal	3 396	7 900
Solvorn	16 556	37 000	Vikum	1 246	3 600
Veitastrand	2 997	6 500	<i>Brekke (852)</i>		
<i>Ardal (1 624)</i>			Brekke	9 938	26 600
Naddvik	1 366	3 700	Bålen	925	4 200
Ofredal	1 020	4 000	Oppedal i Sogn.....	1 417	7 000
Seimsdal	1 966	8 200	<i>Kyrkjebø (4 025)</i>		
<i>Lærdal (1 746)</i>			Bjordal	2 520	5 900
Ljøse	6 960	20 900	Instevik	532	1 300
Tønjum	2 582	11 300	Kyrkjebø	2 703	7 100
<i>Borgund (6 44)</i>			Måren	1 140	3 800
Hegg	3 014	7 200	Nordeide i Sogn	2 368	7 100
Maristova	2 016	9 000	Ortnevik	3 125	13 100
Steinklepp	5 577	13 600	Søreide i Sogn	894	3 500
Vindhella	1 966	5 400	Vadheim	10 693	32 700
<i>Sogndal (3 3 53)</i>			<i>Gulen (3 036)</i>		
Amla i Sogn	2 226	11 400	Byrknesøy	5 354	13 800
Fardal	2 404	7 700	Dalsøyra	5 445	17 900
Kaupanger	5 320	9 600	Dingja	1 020	3 900
Kaupangersk ogen	566	2 000	Eivindvik	13 225	55 000
Slinde	2 764	6 200	Fivelsdal	1 824	5 000
Sogndal i Sogn	42 391	130 000	Guløy	751	3 300
<i>Aurland (2 540)</i>			Halsvik	1 749	9 400
Aurland	25 028	99 000	Losnegard	617	2 100
Bakka i Sogn	499	1 100	Mjømna	1 208	4 700
Berekvam	713	3 000	Nordgulen	2 498	8 800
Dyrdal i Sogn	754	3 200	Nyhamar i Sogn.....	1 656	5 200
Flåm	9 061	24 800	Opdalsøyra	3 479	14 200
Gudvangen	2 906	11 700	Sandebygda	914	3 300
Myrdal	5 539	22 600	Skjerjehamn	4 869	11 400
Undredal	2 928	7 000	Sygnfest	3 738	11 000
<i>Leikanger (2 392)</i>			Anneland	935	4 700
Feios	4 677	18 100	<i>Solund (1 882)</i>		
Fresvik	5 135	19 500	Busky	2 282	9 700
Fronningan	1 302	5 600	Enstad	1 146	4 700
			Hardbakke	8 271	26 700
			Hersvikbygda	2 504	8 400

Tabell 5. De enkelte poststeders frimerkesalg og sendte brevpostmengde.

Forts.

Poststeder, herreder og fylker og deres folkemengde	Salg av frimerker kr.	Sendte alm. brevpost- sendinger	Poststeder, herreder og fylker og deres folkemengde	Salg av frimerker kr.	Sendte alm. brevpost- sendinger
<i>Solund (1 882)</i>			<i>Naustdal (2 278)</i>		
Husøy i Sogn.....	3 093	10 800	Ervik	2 361	9 000
Kolgrov	4 877	13 100	Fimlandsgrend	2 065	7 000
Krakhella	754	4 000	Helle i Sunnfjord	1 541	5 500
Lågøy	1 600	7 000	Naustdal i Sunnfjord....	18 442	59 000
Nese fjord.....	954	4 700	<i>Vevring (1 037)</i>		
Nåra	919	4 100	Flokenes	2 059	8 700
Tangenæs i Sogn	3 291	4 700	Kvammen i Sunnfjord...	4 104	13 100
<i>Hyllestad (2 148)</i>			Vevring	5 273	18 700
Hyllestad	5 877	22 000	<i>Kinn (2 546)</i>		
Leirvik i Sogn	10 755	33 900	Barekstadlandet.....	692	2 200
Lifjorden	6 204	15 700	Batalden	1 365	5 200
Skifjord	2 071	9 200	Haukåsund	387	1 500
Storakersund	876	3 800	Hovdevåg	644	1 700
Sørbøvåg	6 902	13 500	Nyttingnes	337	1 300
<i>Askvoll (3 072)</i>			Rognaldsvåg	3 728	11 000
Askvoll	22 748	52 000	Skorpa i Sunnfjord	663	2 300
Atløy	2 134	8 400	Tansøy.....	1 240	1 000
Bulandet	5 589	10 900	<i>Bru (1 450)</i>		
Fure	1 329	5 100	Holmesund	1 642	3 400
Grytøyra	2 562	10 500	Høydalsfjord	417	2 000
Korssund	1 697	5 500	Little-Høydal	582	2 000
Kumle	3 020	7 800	Livresund	202	1 000
Stavenes	1 193	4 300	Norddalsfjorden	2 003	4 900
Stongfjorden	5 834	28 000	Stavang i Sunnfjord....	5 175	10 300
Værlandet	2 906	8 200	Svanøybukt	2 490	9 400
Yndestad	894	1 800	Svardalsosen	1 822	5 500
<i>Fjaler (3 733)</i>			Svortevik	2 159	9 200
Dale i Sunnfjord	22 556	63 200	<i>Eikefjord (960)</i>		
Flekkje i Sunnfjord.....	5 029	16 300	Barlindbotn	890	3 100
Gjøllanger	4 875	12 400	Eikefjord	7 556	24 800
Guddal	3 978	9 000	<i>Bremanger (3 023)</i>		
Holmedal	12 733	26 900	Botnane.....	1 521	3 400
Leitet	2 648	8 100	Bremanger	8 320	26 600
Nautsund	1 346	4 900	Kalvåg.....	12 232	42 300
Standnes i Sunnfjord	1 270	3 900	Kjelkenes	2 683	12 000
Straumsnes i S.fjord	2 080	7 600	Rylandspollen	2 241	8 400
Sunde i Dalsfjord.....	1 238	3 500	Svelgen	7 274	16 700
<i>Gaular (3 216)</i>			<i>Selje (3 591)</i>		
Bygstad	13 442	26 600	Barmsund	4 201	15 500
Hestadgrend	1 298	3 300	Drage	2 671	10 300
Sande i Sunnfjord	14 682	49 700	Flatraket i Nordfjord ...	1 242	4 000
Skilbrei	1 670	2 000	Selje	14 946	63 500
Sygna	1 703	5 700	Silda.....	900	2 700
Viksdalen	9 421	18 200	Stadlandet	8 549	20 600
<i>Jølster (2 906)</i>			Ytre Stadlandet	6 377	13 900
Dvergsdalen	2 620	5 400	Arnheim	1 423	5 500
Eikås	3 906	8 200	<i>Nord-Vågsøy (1 109)</i>		
Klakegg	3 194	11 500	Raudeberg	10 510	27 200
Myklebost i Jølster	1 173	4 500	<i>Sør-Vågsøy (2 436)</i>		
Sanddal i Jølster.....	2 578	7 300	Vågsvåg.....	2 547	5 600
Skei i Jølster	8 098	25 400	<i>Davik (3 380)</i>		
Vassenden i Jølster	6 704	16 300	Almenningen	2 333	7 200
Veiteberg	3 715	4 900	Berle	2 744	7 900
Alhus	8 032	17 800	Bryggja	11 308	65 000
Ardal i Jølster	5 984	36 700	Davik	8 334	23 000
<i>Førde (2 764)</i>			Haus i Nordfjord	1 908	5 700
Haukedalen	4 243	5 800	Hennøystranda	770	3 600
Holsen	2 898	6 600	Husevåg	875	2 700
			Isane	2 018	6 000

Tabell 5. De enkelte poststeders frimerkesalg og sendte brevpostmengde.

Forts.

Poststeder, herreder og fylker og deres folkemengde	Salg av frimerker kr.	Sendte alm. brevpost- sendinger	Poststeder, herreder og fylker og deres folkemengde	Salg av frimerker kr.	Sendte alm. brevpost- sendinger
<i>Davik (3 380)</i>			<i>Vanylven (1 806)</i>		
Kjølsdalen	8 173	13 600	Fiskåbygd	8 014	32 300
Levdalsbygda	1 385	5 500	Slagnes	3 660	11 700
Rugsund	5 540	15 300	Syite i Vanylven	2 546	7 500
Skatestraumen	1 061	2 900	Aheim	7 383	22 200
Torheim	1 634	10 500	<i>Syvde (1 279)</i>		
Alfoten	3 607	12 200	Eidså	5 695	15 100
<i>Eid (3 248)</i>			Syvdsbotn	8 291	12 100
Naustdal i Nordfjord ...	5 761	19 400	<i>Sande (2 582)</i>		
Nor i Nordfjord	1 568	5 400	Bringsinghaug	3 478	12 300
Stårheim	6 412	17 800	Gjerdsvika	4 484	15 900
<i>Hornindal (1 537)</i>			Gurskebotn	3 374	9 900
Heggjabygda	1 375	2 100	Hakallestrand	5 391	23 000
Holmøyane	1 617	6 400	Haugsbbygda	2 568	9 100
Hornindal	10 831	39 200	Haugsholmen	847	2 000
Indre Hornindal	2 227	7 800	Sandshamn	4 688	19 100
<i>Gloppen (3 586)</i>			Sørbrandal	1 995	6 900
Heimseta	1 682	4 700	Voksa	1 118	4 900
Hennebygda	2 150	7 100	<i>Rovde (750)</i>		
Hestenesøyra	3 454	13 000	Larsnes	6 548	24 400
Hyen	6 994	26 000	Rovde	4 638	20 000
Lote	1 391	4 500	Skredestranda	2 225	11 700
Rygg	4 948	12 000	<i>Herøy (S) (5 022)</i>		
Sandane	55 215	142 100	Bølandet	2 072	8 000
<i>Breim (1 791)</i>			Eggesbønes	9 403	40 000
Breim	14 508	38 100	Eiksund	1 531	6 100
Byrkelo	7 371	22 400	Flåvær	706	3 100
Våtedalen	1 270	2 900	Fosnavåg	10 614	39 100
<i>Innvik (2 894)</i>			Gurskøy	8 807	18 400
Blaksæter	5 727	19 300	Herøy på Sunnmøre ...	1 427	5 000
Faleide	2 754	8 000	Kvalsvikøy	1 591	5 000
Hopland	4 017	7 000	Leinøy	5 436	23 600
Innvik	10 774	29 000	Moldtustranda	3 759	14 400
Oldedalen	6 756	11 800	Nerlandsøy	1 739	6 100
Olden	14 554	69 400	Rimøylandet	2 385	9 100
Oldevatn ^{*)}	649	-	Runde	4 475	19 500
Sindre	711	3 700	Tjørvgåg	3 886	15 100
Tistam	1 263	2 600	<i>Ulstein (2 477)</i>		
Utvik	8 241	34 600	Haddal	1 866	6 900
<i>Stryn (2 761)</i>			Ulsteinvik	23 698	75 500
Flo i Nordfjord	1 466	3 200	<i>Hareid (2 572)</i>		
Hjelledalen	4 352	15 100	Brandal på Sunnmøre ...	3 795	10 300
Lodalen	-	-	Hareid	15 932	53 600
Loen i Nordfjord	6 809	23 500	Hjørungavåg	4 507	10 600
Markene	1 230	6 400	<i>Ørsta (3 380)</i>		
Mindresunde	4 527	11 900	Brautaset	1 170	2 900
Opstryn	5 524	19 900	Håvoll	1 430	5 900
Stryn	29 680	76 200	Rustene	3 714	14 700
Sogn og Fjordane fylke (91 808)	1 760 168	5 188 600	<i>Vartdal (942)</i>		
<i>Volda (1 926)</i>	68 196	270 100	Barstadvik	2 972	10 400
<i>Alesund (18 350)</i>			Festøy	169	400
Hovedkontoret	553 672	1 664 700	Nordre Vartdal	1 682	7 500
Ørstavik	65 055	157 500	Vartdal	5 342	16 700
<i>Andalsnes (984)</i>	60 676	205 600	<i>Volda (4 664)</i>		
<i>Molde (3 229)</i>	299 291	1 056 300	Austefjorden på S.møre .	3 498	13 900
<i>Kr.sund N. (14 646)</i>			Berknes	1 031	3 300
Hovedkontoret	310 917	1 016 900	Bjørkedalseidet	1 500	3 600
Kr.sund N. - Innlandet.	11 082	31 000	Folkestadbygda	2 846	8 800
Kr.sund N. - Nordlandet	21 843	32 700	Hjartåbygda	404	1 200

*) Nedlagt 1/4 1944.

Tabell 5. De enkelte poststeders frimerkesalg og sendte brevpostmengde.

Forts.

Poststeder, herreder og fylker og deres folkemengde	Salg av frimerker kr.	Sendte alm. brevpost- sendinger	Poststeder, herreder og fylker og deres folkemengde	Salg av frimerker kr.	Sendte alm. brevpost- sendinger
<i>Volda (4 664)</i>			<i>Borgund (8 658)</i>		
Høydal på Sunnmøre	1 537	5 700	Eidsnes	1 955	6 600
Straumshamn	1 731	6 500	Ellingsøy	1 900	8 800
<i>Dalsfjord (1 022)</i>			Emleim	2 330	4 900
Dalsbygd	1 802	5 600	Gamlemshaug	3 298	7 500
Innselset	424	1 400	Grytetranda	1 553	4 800
Lauvstad	3 952	12 600	Gåseid	10 193	21 600
Løvik på Sunnmøre	1 862	5 700	Humla	775	2 800
Velsvik	840	2 000	Langevåg	25 174	45 200
Amelfot	1 663	3 000	Lorgja	448	1 500
<i>Hjørundfjord (1 873)</i>			Mauseidvåg	6 685	18 000
Bjørkebygd	3 094	7 900	Spjelkavik	10 801	25 700
Norangdal	3 794	11 800	Vegsund	2 120	2 000
Saltrestranda	731	2 600	<i>Giske (1 988)</i>		
Storestandal	542	2 200	Ainesgard	1 190	2 800
Sæbø	8 608	30 400	Giske	4 552	14 500
Tranndal	—	—	Godøy	2 296	3 600
Urke	1 978	8 900	Valderøy	4 574	9 200
Viddal	862	2 400	<i>Haram (3 823)</i>		
Ytre Standal	812	1 900	Brattvåg	11 124	37 700
<i>Sunnylven (1 580)</i>			Fjærtøft	5 110	15 900
Geiranger	6 675	21 800	Haramsgrend	1 421	5 400
Hellesylt	13 790	43 400	Haramsøy	12 149	37 400
Oaldsbygd	517	1 700	Hildre	2 699	7 700
<i>Norddal (2 489)</i>			Kjerstad	5 489	12 100
Fjørå	1 841	5 200	Longva	5 836	20 900
Norddal	4 121	11 200	Myklebost i Haram	2 252	7 600
Taffjord	3 357	8 400	<i>Vigra (1 157)</i>		
Valldal	18 195	61 400	Roald	9 477	26 100
Ytterdal	7 575	24 200	<i>Vestnes (2 873)</i>		
<i>Stranda (1 636)</i>			Fiksdal	3 758	11 200
Liabygda	3 004	7 200	Nerås	1 288	4 600
Stranda	32 855	118 500	Rekdal	1 667	9 000
<i>Stordal (936)</i>			Skorgevik	2 285	8 500
Dyrkorn	2 243	5 400	Tomra i Romsdal	5 240	15 200
Stordal	11 054	31 800	Vestnes	24 439	72 800
<i>Ørskog (1 853)</i>			Vikebukt i Romsdal	8 334	37 700
Ramstaddal	2 049	6 600	<i>Tresfjord (1 171)</i>		
Sjøholt	17 917	58 300	Tresfjord	7 870	16 100
Søvikdal	800	2 500	<i>Eid (509)</i>		
Vagsvik	2 677	4 600	Eidsbygda	3 200	7 400
<i>Sykkylven (2 426)</i>			Leirheim	847	5 100
Hundeidvik	1 546	3 200	Torvik i Romsdal	2 632	4 500
Ikornnes	3 278	10 200	<i>Voll (952)</i>		
Straumgjerde	6 161	25 100	Innfjorden	3 880	11 800
Sykkylven	26 393	103 000	Måndalen i Romsdal	9 852	20 200
Tusvik	1 889	7 200	<i>Grytten (2 518)</i>		
<i>Skodje (1 561)</i>			Flatmark	1 570	5 500
Glomsetbygd	1 555	4 300	Marstein	1 903	6 200
Skodje	9 943	26 600	Romsdalshorn	1 287	3 500
Stettevik	1 509	4 500	Veblungsnes	4 901	11 600
Utvikbygda	1 017	3 000	Verma	3 765	9 300
<i>Vatne (1 759)</i>			<i>Hen (1 222)</i>		
Dryna	1 842	9 000	Isfjorden	15 429	31 600
Hellandshamn	1 893	2 300	<i>Veøy (2 191)</i>		
Slyngstad	680	1 700	Mittet	2 187	6 300
Tennfjord	3 471	11 800	Nesjestranda	5 874	18 600
Vatne	6 039	19 300	Rødven	1 995	6 700
Vatnefjorden	1 316	3 500	Sekken	2 051	5 600
Vestrefjord	935	2 500	Vågstranda	5 905	9 100

Tabell 5. De enkelte poststeders frimerkesalg og sendte brevpostmengde.

Forts.

Poststeder, herreder og fylker og deres folkemengde	Salg av frimerker kr.	Sendte alm. brevpost- sendinger	Poststeder, herreder og fylker og deres folkemengde	Salg av frimerker kr.	Sendte alm. brevpost- sendinger
<i>Veøy (2 191)</i>			<i>Øre (1 715)</i>		
Afarnes	6 425	19 200	Osmarka	1 871	8 200
Nesset (1 718)			Torvikbukta	9 283	31 800
Eidsvåg i Romsdal.....	11 009	40 200	<i>Gjemnes (780)</i>		
Eidsrå	3 181	9 600	Bergsøy	1 541	4 100
Ranvik i Romsdal	946	2 800	Gjemnes	2 605	9 300
Rausand	3 469	9 400	Storlandet	3 034	4 900
Rød i Romsdal	2 295	11 000	<i>Tingvoll (3 142)</i>		
Tjelle i Romsdal	900	4 900	Angvik	2 940	14 900
<i>Eresfj. og Vistdal (1451)</i>			Fjøseid.....	767	3 000
Boggestranda	945	5 500	Flemma	3 122	8 000
Eikesdal	2 258	6 500	Gyl	3 768	11 100
Nauste i Romsdal	8 357	18 900	Hoem	689	2 100
Vistdal	4 444	9 600	Kvalvåg på Nordmøre...	1 434	3 300
<i>Bolsøy (5 128)</i>			Meisingset	6 728	25 900
Bolsøya	719	3 600	Tingvoll	34 849	116 800
Hjelset	7 992	23 500	Torjulvågen	3 910	9 700
Hovdenakken	3 085	8 700	Vågbø	6 595	19 600
Kleive	6 796	32 600	<i>Straumsnes (1 081)</i>		
Strande i Romsdal.....	1 834	12 000	Kanestraum	3 628	9 000
Talset.....	3 479	14 400	Kvisvik	2 937	8 700
<i>Nord-Aukra (1 838)</i>			Øydegard	4 373	15 600
Aukra	27 030	84 400	Arsund	843	8 400
Rindarøy	863	2 200	<i>Kvernes (760)</i>		
<i>Sør-Aukra (1 473)</i>			Afset	1 801	6 300
Midsund	8 216	23 500	Kvernes	4 910	20 500
Otrøy-Heggdal	1 035	4 700	Rokset	2 431	9 000
Raknes	3 100	14 200	<i>Bremsnes (4 454)</i>		
Sundsboen	963	3 700	Bremsnes på Nordmøre..	3 491	14 200
<i>Sandøy (1 355)</i>			Bruhagen	12 515	45 100
Finnøy i Romsdal	3 268	11 200	Bådalen	4 199	15 800
Harøy	9 815	28 400	Ekksiløy	1 691	4 700
Ona	5 121	20 400	Henda	1 416	5 300
Orten	773	3 700	Kjønøy	4 355	8 700
Sandøy	1 558	5 900	Rensvik	2 478	8 100
<i>Fræna (3 056)</i>			Sveggesundet	2 075	5 200
Aureosen	2 208	7 000	<i>Kornstad (1 839)</i>		
Elnesvågen	7 720	27 100	Fagerengbog	1 485	1 600
Nordre Bjørnsund	3 819	9 700	Kårvåg	3 805	16 300
Søre Bjørnsund	1 586	5 600	Lauvøysund	847	2 500
Tornes i Romsdal	5 652	22 000	Ljøsøy	1 579	4 900
<i>Bud (1 475)</i>			Steinsgrenda	3 477	8 100
Bergset	3 498	10 300	Vevang	6 619	19 700
Bud	6 163	12 400	<i>Eide (1 650)</i>		
Harøysund	3 189	10 000	Eide på Nordmøre	9 400	29 500
<i>Hustad (2 102)</i>			Lyngstad	4 243	11 000
Askevåg.....	1 201	4 700	Sorsetgrenda	1 593	6 500
Hustad	4 372	12 200	Sørstrand	1 486	5 300
Julshamn	6 498	17 900	<i>Øksendal (538)</i>		
Vikan i Romsdal	1 574	8 800	Jordalsgrend	1 777	7 200
<i>Frei (1 140)</i>			Øksendal	8 045	30 000
Aspa	1 557	3 800	<i>Alvundeid (387)</i>		
Birkestrand.....	1 625	3 700	Alvundeid	3 873	13 400
Flatsetsundet	6 916	28 700	<i>Sunnal (1 759)</i>		
Kvalvik	1 821	4 300	Fåle	-	3 500
<i>Grip (270)</i>			Furugrenda	5 509	23 400
Grip	1 687	4 900	Gjøra	5 435	14 300
<i>Øre (1 715)</i>			Grøa på Nordmøre	6 812	22 300
Batnfjordsøra	10 276	31 000	Romfo	1 489	2 900
Furset	1 651	4 400	Sunnalsøra	25 711	65 800

Tabell 5. De enkelte poststeders frimerkesalg og sendte brevpostmengde.

Forts.

Poststeder, herreder og fylker og deres folkemengde	Salg av frimerker kr.	Sendte alm. brevpost- sendinger	Poststeder, herreder og fylker og deres folkemengde	Salg av frimerker kr.	Sendte alm. brevpost- sendinger
<i>Stangvik (2 180)</i>			<i>Aure (2 347)</i>		
Kvanne	6 582	28 000	Lurvik på Nordmøre ...	1 974	5 200
Nordvikstranda	1 331	3 100	Vinsternes	2 382	5 400
Stangvik	4 570	10 100	<i>Stemshaug (964)</i>		
Todalen	6 677	16 100	Dromnessundet	2 342	8 700
Alvundfjord	6 761	18 100	Kjørsvikbugen	2 455	6 500
Arnes på Nordmøre ...	1 786	3 900	Stemshaug	4 053	12 800
<i>Asskard (867)</i>			Vihals	2 910	7 800
Bøfjorden	3 294	5 900	<i>Valsøyfjord (1 313)</i>		
Snekkvik	5 702	15 000	Engjan på Nordmøre ...	9 191	32 400
<i>Halsa (1 220)</i>			Leirviklandet	1 351	3 700
Bårdset	1 698	6 200	Valsøybotn	2 088	6 400
Halsanaustan	7 629	21 800	Valsøyfjord	4 649	10 200
Vågland	8 738	27 900	Møre og Romsdal		
<i>Tustna (1 677)</i>			fylke (165 064)	2 761 686	8 705 100
Fuglvåg	1 152	3 400	<i>Orkanger (1 968)</i>		
Gullstein	2 340	4 600	Hovedkontoret	46 286	154 400
Indresæter	1 321	3 700	Thamshamn	6 464	17 300
Leira på Nordmøre ...	2 982	15 000	<i>Røros (2 234)</i>	65 206	190 500
Nordheim	2 606	4 300	<i>Trondheim (54 458)</i>		
Sør-Halsnes	1 278	3 800	Hovedkontoret	1 907 212	6 717 700
Tømmervåg	3 275	12 100	Trondheim-Ila	77 816	135 500
<i>Edøy (1 004)</i>			Trondheim-Lademoen ..	130 583	161 900
Austsmøla	1 168	4 600	Trondheim-Øya	82 356	130 300
Edøy	1 221	3 300	Trondheim-Rosenborg	42 041	55 200
Innsmøla	3 793	15 900	Trondheim-Singsaker .	65 159	96 700
Jøstølen	995	2 300	<i>Roan (2 007)</i>		
Kyrhaug	1 306	5 600	Ansteinsundet	1 375	7 000
Nerdvikja	3 173	12 700	Bessaker	5 254	14 700
Nordvikja på Smøla ...	3 846	11 300	Brandsfjord	1 973	3 500
Rosvoll	827	1 000	Hoffstad	2 670	6 900
Sørsmøla	1 547	5 700	Hongsand	3 361	15 100
<i>Brattvær (1 587)</i>			Kiran	4 292	14 600
Brattvær	1 410	5 100	Nesvalen	1 912	8 000
Hallarøy	1 000	3 500	Roan	3 543	11 600
Odden på Nordmøre ...	2 246	6 000	Skjøra	1 768	3 800
Vestsmøla	12 659	33 400	Sumstad	2 264	9 800
<i>Hopen (1 353)</i>			<i>Osen (1 648)</i>		
Nordsmøla	5 415	23 900	Sandviksberget	4 619	9 000
Steinøysund	2 923	8 900	Steinsdalen	6 342	23 100
Veidholmen	5 488	11 600	Sætervik	3 876	9 400
<i>Surnadal (3 088)</i>			Vingsand	2 641	11 500
Glærem	4 861	14 100	Yttervåg	2 178	7 900
Surna	16 977	37 200	<i>Stoksund (1 443)</i>		
Surnadal	10 620	39 600	Kjerkholmen	2 576	8 700
Vindøla	3 411	9 500	Linesøya i Fosna	2 364	7 900
Øvre-Surnadal	2 485	7 300	Revsnes i Fosna	5 930	18 900
<i>Rindal (2 457)</i>			Stokkøy i Fosna	4 446	19 800
Rindal	12 065	34 400	<i>Afjord (2 534)</i>		
Rindalsskogen	4 952	11 200	By i Afjord	4 606	9 700
<i>Aure (2 347)</i>			Eidem	3 700	8 700
Aure	11 433	27 900	Lauvøy i Afjord	1 662	5 100
Auresundet	1 413	3 400	Tørhogg	2 114	7 900
Eidestranda	3 165	8 700	A i Afjord	15 074	33 500
Engdal	2 243	7 200	<i>Jøssund (1 908)</i>		
Foldfjorden	3 292	9 400	Lysøysundet	8 499	40 000
Grisvågøy	2 802	7 000	Vallersund	9 335	26 000
Indre Aure	1 239	3 500			
Indre Foldfjorden	3 562	9 900			
Lesund	1 688	7 200			

Tabell 5. De enkelte poststeders frimerkesalg og sendte brevpostmengde.

Forts.

Poststeder, herreder og fylker og deres folkemengde	Salg av frimerker kr.	Sendte alm. brevpost-sendinger	Poststeder, herreder og fylker og deres folkemengde	Salg av frimerker kr.	Sendte alm. brevpost-sendinger
<i>Bjugn (1 205)</i>			<i>Sør-Frøya (2 542)</i>		
Bjugn.....	2 135	9 000	Storhallaren	3 679	8 200
Indre Bjugn	10 925	31 200	Titran	6 792	15 200
<i>Nes (1 284)</i>			Tuvnes	2 641	10 700
Nes i Fosna.....	3 272	11 200	<i>Hitra (1 509)</i>		
Oksvoll	5 755	11 300	Barmanfjorden	2 499	6 600
Tarva	1 831	3 400	Dolmøy	1 570	3 300
<i>Stjørna (2 507)</i>			Heggåsen	3 995	6 700
Fevåg.....	5 425	13 600	Hestnes	2 358	10 200
Husbysjøen	5 056	13 900	Melandsjø	8 756	22 300
Høybakken	4 350	17 000	Straum i Hitra	1 413	4 900
Revsnehagen	1 763	4 600	<i>Kvenvær (1 113)</i>		
Råkvåg	5 259	18 500	Gjøsøy	1 213	5 000
Stallvik	3 575	11 400	Grefsnesvågen	2 540	4 800
<i>Stadsbygd (1 885)</i>			Kvenvær	2 995	10 700
Ingdalen i Fosna	1 542	6 000	Monsey	4 159	13 000
Stadsbygd	11 677	21 700	Sørhitra	2 879	8 400
<i>Rissa (2 984)</i>			Ytre Kvenvær	2 130	4 800
Hasselvika	6 746	35 400	<i>Fillan (1 659)</i>		
Rissa	19 805	72 600	Ansnes	3 673	7 800
<i>Lensvik (1 070)</i>			Fillan	3 333	16 700
Selbekken	5 024	12 600	Fjellværøy	3 932	16 100
Stordalsbugen.....	849	2 400	Knarrlagsund	3 660	8 300
<i>Ørland (3 475)</i>			Nordbotn	1 542	8 200
Beian	3 006	5 000	Tranvikan i Fosna	1 684	2 300
Brekstad	75 095	132 200	<i>Sandstad (994)</i>		
Garten i Fosna	1 660	4 800	Hestvika	5 193	12 200
Ophaug	12 426	45 600	Innhitra.....	1 431	7 200
Storfosna	5 068	13 500	Laksåvik	1 597	5 900
Uthaug	17 170	33 700	Sandstad	4 848	16 200
Ørlandsleiren	18 680	21 600	<i>Hemne (2 054)</i>		
<i>Agdenes (1 262)</i>			Kyrksæterøra	24 333	70 200
Imsterfjorden	3 892	14 000	Storodan	801	2 100
Leksa	1 380	4 000	<i>Snillfjord (768)</i>		
Mølnbukt	3 608	9 600	Krokstadøra	3 116	5 500
Selva	1 930	6 600	Snillfjorden	681	2 000
Stavøy	1 505	4 500	Tannvikvågen	1 542	4 600
Vingvågen	2 144	7 100	Ytre Snillfjorden	2 135	4 400
<i>Nord-Frøya (4 457)</i>			<i>Vinje (665)</i>		
Bogøyvær	2 110	4 000	Staurset	2 738	10 300
Dyrvik	5 465	35 400	Vinjeøra	5 041	10 000
Gjæsingen	1 418	4 100	<i>Heim (1 618)</i>		
Gurvikdal	1 915	8 600	Heimsjøen	1 400	3 700
Halten	1 700	4 700	Hellandsjøen.....	4 795	12 600
Inntian	1 042	2 500	Hemnskjel	4 771	10 000
Leirvikhamn	3 502	5 500	Indre Astfjorden	1 278	4 600
Nordbuan	1 316	7 000	Magerøy	1 294	3 800
Norddyrøy	4 836	12 900	Astfjorden	2 582	7 400
Sauøy.....	1 174	2 800	<i>Orkdal (3 554)</i>		
Sistranda	7 184	22 700	Fannrem	30 060	73 800
Sula i Fosna	5 369	10 200	Gjølme	2 547	6 000
Svellingen	3 892	12 900	Sølbergshaugan	1 393	3 500
Sørburøy	1 852	3 500	<i>Orkland (1 762)</i>		
Uttian	2 156	8 800	Hoston	1 937	6 100
Vadsøysund	4 303	17 200	Svorkmo	12 598	47 100
<i>Sør-Frøya (2 542)</i>			<i>Meldal (5 037)</i>		
Bustvika	4 018	7 800	Jerpstad	4 996	18 600
Flatvalsundet	2 587	8 200	Kvamsgjerdet.....	3 947	12 700
Hamarvik	4 343	11 400	Løkken Verk	29 117	82 800
Kverva	3 088	7 300			

Tabell 5. De enkelte poststeders frimerkesalg og sendte brevpostmengde.

Forts.

Poststeder, herreder og fylker og deres folkemengde	Salg av frimerker kr.	Sendte alm. brevpost- sendinger	Poststeder, herreder og fylker og deres folkemengde	Salg av frimerker kr.	Sendte alm. brevpost- sendinger
<i>Meldal (5 037)</i>			<i>Hølanda (1 162)</i>		
Meldal	20 382	66 400	Hølanda i Gauldal.....	5 237	11 800
Storås	5 566	12 300	Korsveien	4 084	6 700
<i>Rennebu (2 398)</i>			<i>Leinstrand (2 237)</i>		
Berkåk	10 340	48 900	<i>Børsa (1 444)</i>		
Grindal	3 487	9 700	Børsa	10 081	37 000
Rennebu	4 085	10 000	Eggkleiva	3 014	7 600
Stamnan	7 521	62 600	Viggja	2 954	6 800
<i>Opdal (4 345)</i>			<i>Geitastrand (620)</i>		
Driva	5 965	10 800	Geitastrand	2 672	4 300
Drivstua	1 462	3 800	<i>Skaun (1 177)</i>		
Engan Jernbanestasjon	2 485	7 200	Skaun	4 028	13 800
Fagerhaug	4 650	12 900	Svorkland	1 892	7 000
Kongsvoll	2 490	7 900	<i>Byneset (1 710)</i>		
Lønset	10 700	28 200	Bosberg	7 029	37 500
Olbu	5 626	12 500	Spongdal	4 951	13 100
Opdal	45 440	273 500	<i>Buvik (869)</i>		
Vognill	16 493	30 000	Buvika	7 796	17 500
<i>Glåmos (983)</i>			Sagberget	1 313	4 000
Glåmos	8 712	30 100	<i>Strinda (17 483)</i>		
Orvos	1 854	3 800	Bjørkmyr	1 258	6 300
Rugldalen	2 499	8 000	Bratsberg i Strinda	1 720	6 600
<i>Brekken (1 098)</i>			Charlottenlund i		
Brekkebygd	3 999	19 700	Strinda	11 469	27 000
Evavollen	2 350	6 500	Jonsvatnet	1 033	3 200
Feragen	1 091	3 400	Leangen i Strinda	2 237	12 700
Hitterdal	2 433	8 500	Moholtan	3 185	9 000
<i>Holtålen (992)</i>			Nardosletta	1 002	1 900
Haltålen	9 246	29 500	Nidarvoll	3 109	7 400
Langlete	2 453	11 900	Ranheim	13 646	70 300
<i>Alen (2 353)</i>			Selsbakk Stasjon	3 091	10 300
Reitan	4 798	17 600	Ugla	1 767	9 400
Stensli	5 287	22 200	<i>Malvik (3 472)</i>		
Alen	12 469	40 200	Hommelvik	25 778	102 300
<i>Singsås (1 714)</i>			Malvik	8 168	23 800
Bjørgen	6 738	25 700	Mostadmark	951	3 300
Kotsøy	5 817	22 000	Vikhamar	4 848	21 000
Reitstoa	3 056	17 300	<i>Klæbu (1 203)</i>		
Singsås	6 837	28 000	Klæbu	7 931	30 200
<i>Støren (2 228)</i>			<i>Tiller (1 308)</i>		
Rognes	6 198	15 300	Heimdal	38 016	146 200
Snøan	2 814	11 600	<i>Selbu (4 340)</i>		
Støren	21 824	76 800	Evjegerdet	3 360	8 300
<i>Budal (532)</i>			Flaknan	3 715	22 900
Budalen	7 308	11 300	Hyttbakken	3 040	6 100
<i>Horg (2 443)</i>			Selbu	31 307	75 500
Hovin i Gauldal	11 565	40 100	Selbustrand	4 509	14 900
Lundamo	9 712	35 800	<i>Tydal (810)</i>		
<i>Soknedal (1 958)</i>			Storaunet	1 484	4 400
Garli	3 880	9 200	Tydal	9 314	12 400
Soknedal	16 742	48 200	Sør-Trøndelag fylke		
<i>Melhus (2 937)</i>			(174 946)	3 654 430	11561200
Kvål	6 900	25 200	<i>Stjørdal (1 703)</i>	75 561	243 200
Melhus	25 024	98 800	<i>Verdal (1 058)</i>	59 620	313 400
Nypan	2 428	12 400	<i>Levanger (1 616)</i>	108 879	356 500
Søberg	1 943	9 200	<i>Steinkjer (2 749)</i>	208 703	853 600
Øysandan	2 646	8 700	<i>Namsos (3 615)</i>	162 479	432 500
<i>Flå (775)</i>			<i>Rørвик (428)</i>	50 389	126 200
Ler	7 192	30 400			

Tabell 5. De enkelte poststeders frimerkesalg og sendte brevpostmengde.

Forts.

Poststeder, herreder og fylker og deres folkemengde	Salg av frimerker kr.	Sendte alm. brevpost- sendinger	Poststeder, herreder og fylker og deres folkemengde	Salg av frimerker kr.	Sendte alm. brevpost- sendinger
<i>Hegra (2 612)</i>			<i>Inderøy (2 915)</i>		
Flornes	3 152	10 900	Kjerknesvågen	3 944	15 100
Forradal	415	1 600	Sakshaug	25 576	75 600
Hegra	16 883	85 900	Utøy	3 671	8 700
Skjølstadmarkja	544	1 900	Vangshylla	1 323	4 700
Sona	1 183	4 800	<i>Røra (874)</i>		
<i>Meråker (2 705)</i>			Røra	9 861	24 300
Gudå	4 899	13 100	<i>Sandvollan (694)</i>		
Kopperå	9 600	35 800	Sandvollan	5 289	20 400
Meråker	19 305	65 600	<i>Sparbu (3 054)</i>		
<i>Stjørdal (3 788)</i>			Mære	13 162	65 800
Feltpostkontor nr. 11 ...	-	-	Sparbu	10 007	37 700
<i>Lånke (1 462)</i>			Vist	1 388	4 600
Elvarli	1 438	2 800	<i>Ogndal (1 493)</i>		
Hell	14 144	91 400	Røysing	3 850	14 500
<i>Skatval (1 864)</i>			<i>Eqge (1 995)</i>		
Langstein	3 563	9 400	Byafossen	4 062	15 400
Skatval	11 089	34 100	Fossemvatnet	1 039	4 600
<i>Leksvik (2 891)</i>			Sunnan	9 574	45 400
Hindrem	1 480	2 900	<i>Stod (1 237)</i>		
Leksvik	15 943	44 400	Binde	7 942	24 000
Vanvikan	3 317	8 400	Valøy i Stod	1 241	5 000
<i>Frosta (2 938)</i>			<i>Kvam (1 158)</i>		
Frosta	19 306	67 600	Føling	6 299	33 400
Tautra i Trøndelag	660	2 000	Klingsundet	3 586	10 200
<i>Asen (1 787)</i>			Øvre-Kvam	2 838	8 700
Asen	14 694	43 200	<i>Beitstad (2 259)</i>		
Asenfjord	17 731	48 100	Bartnes	1 736	10 300
<i>Skogn (3 666)</i>			Beitstad	14 057	42 800
Ekne	8 917	18 500	Jådåren	1 959	6 100
Ronglan	4 658	15 400	Sprova	3 770	13 600
Skogns Markabygd	3 264	11 500	<i>Malm (1 460)</i>		
Skogns Stasjon	21 003	81 700	Malm	18 097	73 900
<i>Verdal (7 259)</i>			Vada	1 440	3 400
Helgådalen	1 575	3 800	<i>Namdalseid (1 356)</i>		
Inna i Verdal	-	-	Elda	2 122	6 600
Inndalen	1 175	4 300	Namdalseid	10 350	18 000
Skjækerfossen	1 799	5 300	Sjøåsen	1 412	5 400
Stiklestad	3 370	22 000	<i>Snåsa (2 748)</i>		
Sul	649	2 600	Agle	4 006	12 700
Ulvilla	2 291	10 700	Jørstad	10 933	38 300
Vuku	4 843	15 600	Snåsa	26 000	63 500
<i>Frol (2 823)</i>			<i>Nordli (991)</i>		
Rinnan	3 150	13 900	Nordli	9 530	29 000
<i>Ytterøy (838)</i>			Tunnsjøen	1 553	3 500
Hokstad	3 570	10 100	<i>Sørli (802)</i>		
Naust	4 129	7 100	Sørli	6 335	17 500
<i>Mosvik (758)</i>			<i>Grong (2 462)</i>		
Mosvik	4 670	19 300	Bergsmo	16 071	63 300
Saltvikhamn	1 524	3 500	Formofoss	3 771	10 900
<i>Verran (1 834)</i>			Grong	19 256	73 200
Foldafoss	10 952	33 700	Øyheim	3 952	17 300
Trongssundet	2 492	5 200	<i>Harran (1 212)</i>		
Tua	823	3 600	Aunfoss	-	1 800
Venneshamn	5 329	14 900	Garmland	2 177	12 200
Verrabotn	2 800	7 600	Harran	12 911	31 600
Verrastranda	3 773	6 800	<i>Namsskogan (596)</i>		
Vestvik	941	5 500	Brekkvasselv	7 684	21 300
			Finnvollan	3 607	16 200

Tabell 5. De enkelte poststeders frimerkesalg og sendte brevpostmengde.

Forts.

Poststeder, herreder og fylker og deres folkemengde	Salg av frimerker kr.	Sendte alm. brevpost- sendinger	Poststeder, herreder og fylker og deres folkemengde	Salg av frimerker kr.	Sendte alm. brevpost- sendinger
<i>Namsskogan (596)</i>			<i>Vikna (3 820)</i>		
Lindsetmoen	1 423	1 600	Valøy i Vikna	2 496	6 400
Namsskogan	10 054	29 800	Vansøyvågen	1 652	4 800
Trongfoss	12 815	48 600	Øvereng	1 521	3 800
<i>Røyrvik (421)</i>			<i>Leka (1 200)</i>		
Limingen	8 201	55 500	Gutvik	3 092	6 300
Nordre Grong	5 314	15 200	Hortavær	1 008	3 600
<i>Høylandet (1 130)</i>			Leka	5 368	19 000
Høylandet i Namdalen ...	9 587	43 300	Leknesbukta	3 130	13 100
Sætervollen	1 791	8 300	Solssem	3 004	8 400
Øvre Høylandet	2 490	9 000	<i>Gravvik (861)</i>		
<i>Overhalla (3 131)</i>			Fjølвика	2 198	7 800
Flasnes	2 588	8 300	Naustbukta	4 096	15 100
Overhalla	2 5158	68 800	Risvørsund	674	3 100
Skage i Namdalen	13 715	36 200	Rødseidet	651	2 600
Øysletta	4 489	10 800	Rønningvåg	1 518	4 400
<i>Vemundvik (1 063)</i>			Selliset	4 188	6 100
Alhusstrand	3 679	8 900	Søreitran	1 153	2 900
<i>Klinga (1 864)</i>			<i>Kolvereid (2 310)</i>		
Bangdalen	1 569	6 000	Buøy	801	4 500
Bangsund	18 544	46 600	Galtneset	1 405	4 300
Spillum i Namdalen ...	9 075	24 600	Kolvereid	12 037	31 700
<i>Otterøy (1 643)</i>			Lund	2 487	7 700
Elvalandet	593	1 500	Måneset	5 203	10 700
Fosslandsosen	21 390	50 500	Salsbruket	7 900	11 600
Nord-Statland	8 072	23 300	Strand i Namdalen ...	5 829	23 200
Skorstad	1 207	2 400	<i>Foldereid (894)</i>		
Survik i Namdalen	819	3 500	Foldereid	6 011	22 700
<i>Fosnes (1 115)</i>			Kongsmoen	3 745	11 300
Faksdal	4 297	17 200	Nordkrekling	1 810	5 400
Jønnvika	452	1 500	Sjølstad	3 351	4 800
Salsnes	3 894	7 600	Teplingan	1 138	2 400
Seierstad	4 285	13 900	Arfor	1 991	9 300
<i>Flatanger (1 882)</i>			Nord-Trøndelag fylke		
Bjørøya	1 785	6 200	<i>(96 016)</i> ...	1 564 139	5274 500
Einvika	3 714	26 900	<i>Brønnøysund (1 255) ...</i>	69 028	227 700
Hasvåg i Flatanger	3 240	7 600	<i>Sandnessjøen (1 771) ...</i>	97 064	210 000
Lauvsnes	8 782	28 800	<i>Mosjøen (2 012) ...</i>	140 721	409 800
Opland	4 224	6 700	<i>Mo (1 340) ...</i>	107 599	406 300
Sørflatanger	7 092	20 000	<i>Bodø (5 701) ...</i>	441 364	1 075 400
Utvorda	3 215	4 200	<i>Sulitjelma (2 409) ...</i>	34 643	81 600
<i>Nærøy (2 171)</i>			<i>Narvik (9 920)</i>		
Abelvær	7 783	20 400	Hovedkontoret	266 423	806 700
Indre Nærøy	11 315	33 400	Narvik H.	7 076	11 000
Nærøysteine	1 805	6 600	<i>Svolvær (2 722)</i>		
Ottersøy	5 894	19 000	Hovedkontoret	179 347	419 100
<i>Vikna (3 820)</i>			Kabelvåg (1 187) ...	100 814	253 400
Austafjord	3 542	10 300	Lødingen (807) ...	39 349	79 800
Bergsnov	868	4 100	<i>Melbo (931) ...</i>	48 647	152 200
Borgann	1 568	4 200	<i>Stokmarknes (777) ...</i>	76 087	222 500
Freløy	1 064	3 300	<i>Sortland (555) ...</i>	78 648	251 400
Gårdstad	2 164	6 000	<i>Bindal (2 623)</i>		
Hatland	676	3 400	Bindalseidet	4 360	15 000
Karstenøy	1 834	6 100	Fiskerosen	8 139	45 000
Kvaløyhamn	2 132	5 600	Gårdsæter	1 473	5 700
Lauvøyvågen	688	4 600	Harangsfjord	1 395	4 000
Nordøyen	331	1 100	Hellstadelokka	2 982	9 000
Ofstadsjøen	1 499	4 500			
Ramstadlandet	1 549	3 800			
Sørgjæslingan	2 362	5 400			

Tabell 5. De enkelte poststeders frimerkesalg og sendte brevpostmengde.

Forts.

Poststeder, herreder og fylker og deres folkemengde	Salg av frimerker kr.	Sendte alm. brevpost- sendinger	Poststeder, herreder og fylker og deres folkemengde	Salg av frimerker kr.	Sendte alm. brevpost- sendinger
<i>Bindal (2 623)</i>			<i>Vevelstad (999)</i>		
Holm i Helgeland	3 408	10 100	Aursletta	1 030	3 200
Lande	6 069	21 100	Forvik	6 272	14 600
Nord-Horsfjord	2 596	7 900	Hesstun	2 063	5 000
Skjelsviksjøen	4 650	15 000	Høyholm	2 777	10 000
Skotnes	841	3 100	Stokkasjøen	1 749	5 300
Sør-Horsfjord	4 230	12 500	Visten	1 291	5 900
Terråk	9 698	20 000	Visthus	2 041	5 900
Tosbotnet	2 114	5 400	<i>Stamnes (2 160)</i>		
Øksningøy	1 351	4 100	<i>Leirfjord (2 018)</i>		
Abygda	3 190	9 000	Hellesvik	1 993	5 500
Arsandøy	2 944	13 400	Holmvikja	2 025	4 900
<i>Brønnøy (2 803)</i>			Krokvik	1 282	4 000
Skillebotn	2 292	4 000	Kviting	1 867	4 200
Tilrem	2 020	—	Leirfjord	12 381	35 000
Toftsundet	2 540	7 300	Leirosen	1 041	3 000
<i>Sømna (2 513)</i>			Løkvik	1 509	4 600
Berg i Helgeland	12 328	39 000	<i>Alstahaug (1 569)</i>		
Brekkeidet	3 448	15 000	Alstahaug	6 154	25 100
Hombornes	831	2 400	Austbø	3 862	13 300
Hongset	1 500	6 000	Blomsøy	2 176	7 000
Hårsvær	442	1 600	Brasøy	2 750	10 200
Sandvåg	5 993	12 000	Hamnesvalen	1 506	5 400
Sømnes	2 960	6 500	Husvær	3 258	9 000
Vendesund	2 600	7 900	<i>Herøy (2 650)</i>		
Vik i Helgeland	11 755	37 500	Gåsvær i Helgeland	2 120	7 600
<i>Velfjord (1 572)</i>			Herøyholmen	8 954	25 200
Hommelstø	12 231	50 000	Nord-Herøy	3 261	10 800
Nevernes	1 722	5 000	Nordstaulen	4 116	22 500
Sausvatn	2 706	6 000	Sandvær i Helgeland	3 154	9 800
Sildkoven	1 093	4 100	Seløy i Helgeland	4 560	11 100
Storbørja	509	1 900	Skibbåtsvær	1 999	7 200
Sæterlandet	2 070	5 500	Tenna i Helgeland	3 695	12 000
<i>Vega (2 414)</i>			Øksningan	6 295	21 000
Bremsteinen	—	—	<i>Nordvik (1 507)</i>		
Gladstad	9 293	35 000	Bjørn	4 100	18 900
Hysværøyan	1 688	4 000	Lauvøy i Helgeland	1 013	3 100
Igerøy	1 836	6 000	Nordvika i Helgeland	2 967	9 500
Kirkøy	4 797	13 300	Skaga i Helgeland	2 105	5 800
Muddvær	200	1 000	Slapøy	905	3 100
Rørøy i Helgeland	4 971	10 900	Vandve	4 935	8 500
Sundsvoll i Helgeland	2 418	12 000	Øyvågen	2 456	6 000
Veigsteinen	1 898	6 200	<i>Vefsn (3 074)</i>		
Vikasjøen	2 182	10 000	Eiterstraum st.	935	3 000
Ylvingen	2 275	5 000	Feltpostkontor nr. 14 ...	—	—
<i>Tjøtta (2 205)</i>			Fustvatnet	2 951	9 600
Bærøvvågen	1 886	4 300	Halsøy i Vefsn	6 284	24 700
Husvika	2 056	5 200	Søfting	2 485	13 000
Kilvær i Helgeland	1 007	4 500	<i>Grane (1 746)</i>		
Lånan	476	900	Fellingfors	5 017	10 900
Mindland	5 028	16 500	Fiplingkroken	1 528	2 800
Skogsholmen	1 782	8 000	Grane i Vefsn	2 063	7 400
Skotsvær	137	2 400	Laksfors	1 015	2 900
Skålvær	2 206	5 700	Majavatn	5 911	15 500
Sundøy i Helgeland	2 824	8 100	Sefrivatn	2 183	9 600
Sørnes	1 489	5 400	Svenningdal	3 458	13 300
Sørøffersøy	1 248	3 200	Trofors	11 563	35 100
Tjøtta	11 628	36 200	<i>Drevja (964)</i>		
Tro	2 385	8 300	Drevja	6 524	32 900
Tåvær	1 052	2 600	Holandsvika	2 972	15 100
Vestvågan	1 733	5 200			

Tabell 5. De enkelte poststeders frimerkesalg og sendte brevpostmengde.

Forts.

Poststeder, herreder og fylker og deres folkemengde	Salg av frimerker kr.	Sendte alm. brevpost- sendinger	Poststeder, herreder og fylker og deres folkemengde	Salg av frimerker kr.	Sendte alm. brevpost- sendinger
<i>Drevja (964)</i>			<i>Lurøy (2 665)</i>		
Toven	2 975	10 200	Røytvik	1 225	4 800
<i>Hattfjeldal (1 437)</i>			Sleneset	7 312	13 700
Hattfjeldal	19 440	55 000	Sørnesøy	2 102	5 600
Ivarrud	-	1 600	Tønnes i Helgeland	4 362	15 600
Varntresk	1 872	8 000	<i>Træna (625)</i>		
<i>Nesna (3 349)</i>			Selvær	3 408	7 400
Alsøy	1 761	4 700	Træna	6 396	13 000
Bardal	3 972	12 800	<i>Rødøy (2 952)</i>		
Fagervika	2 064	7 700	Gjerøy	4 070	14 500
Flostrand	1 380	4 300	Hanvikhaugen	1 314	2 800
Horn	1 208	3 600	Jektvik	2 608	9 700
Låvong	1 982	7 000	Melfjordbotn	2 949	12 500
Nesna	26 058	90 000	Myken	2 516	5 000
Nordsjona	1 613	5 000	Nordnesøy	1 789	7 300
Saura	2 340	8 800	Nordværnes	1 839	8 500
Sørsjona	3 933	10 000	Rødøy	8 165	34 200
Vikholmen	3 283	10 400	Selsøyvik	2 215	9 100
Øbø	1 181	3 500	Storselsøy	1 543	4 800
<i>Dønnes (1 493)</i>			Sørfjorden i Helgeland	2 666	12 100
Glein	5 607	21 300	Tjongsfjorden	5 404	22 900
Husby	3 644	11 000	Valvær	263	1 300
Kopardal	2 650	8 400	Vågaholmen	4 213	16 600
Nordøyvågen	4 734	11 600	Øresvik	1 918	10 600
Stavseng	4 078	14 300	<i>Meløy (4 682)</i>		
Torsvikvågen	1 394	3 700	Bjørangfjord	3 020	9 300
Asvær	2 235	5 500	Bolga i Helgeland	4 260	11 400
<i>Hemnes (1 077)</i>			Engavågen	5 510	13 300
Hemnesberget	31 357	95 600	Glomfjord	32 705	110 100
<i>Sør-Rana (1 708)</i>			Grønøy	11 857	26 000
Bjerka	4 060	10 500	Halsa i Helgeland	5 719	15 100
Finneidfjord	11 684	30 700	Holandsfjorden	4 228	10 500
Mula	1 609	8 100	Meløy	8 937	44 700
Straumholmen	1 868	6 200	Neverdal	4 697	14 100
Utskarpen	3 368	8 700	Reipå	7 653	20 400
<i>Elsfjord (765)</i>			Renndalsvik	4 496	13 000
Drevvatn	5 333	19 600	Støtt	2 034	7 700
Elsfjord	10 880	55 000	Vassdalsvik	2 442	7 300
<i>Korgen (1 437)</i>			Ørnes	14 905	45 500
Bleikvasslia	3 352	6 800	Agskardet	3 560	12 800
Korgen	14 509	43 500	Amøyhamn	3 156	10 500
Solhaugstranda	888	3 000	<i>Bodin (5 673)</i>		
Vallabotn	3 305	8 300	Bliksvær	380	1 400
<i>Nord-Rana (4 584)</i>			Givvær	422	1 500
Bjøllånes	8 357	16 400	Helligvær	1 551	3 900
Båsmoen	3 433	12 800	Mistfjorden	479	1 600
Forsenget	3 204	10 300	Nord-Landego	733	1 900
Grønfjeldal	7 002	29 800	Skånland i Salten	517	2 200
Røvassdalen	1 091	5 300	Straumen i Bodin	3 383	7 400
Skonseng	2 514	9 300	Sør-Landego	329	1 500
Storfosshøi	16 538	49 900	Tuv i Salten	4 001	13 400
Ytteren i Helgeland	2 582	13 000	Tverlandet	9 721	36 300
<i>Lurøy (2 665)</i>			Valnes i Bodin	2 747	8 800
Aldra	2 632	7 600	Valosen	8 349	26 800
Bratland	5 234	14 600	Vokkøy	754	2 800
Indre Kvarøy	2 927	15 900	<i>Gildeskål (4 334)</i>		
Konsvikosen	1 844	6 600	Alsвик	929	2 800
Kvina	2 934	8 100	Finnsetodden	1 371	4 600
Lovund	5 137	8 900	Fleinvær	1 562	7 500
Lurøy	13 369	35 000	Forstranda	2 467	5 300
Nord-Solvær	2 472	5 100			

Tabell 5. De enkelte poststeders frimerkesalg og sendte brevpostmengde.

Forts.

Poststeder, herreder og fylker og deres folkemengde	Salg av frimerker kr.	Sendte alm. brevpost- sendinger	Poststeder, herreder og fylker og deres folkemengde	Salg av frimerker kr.	Sendte alm. brevpost- sendinger
<i>Gildeskål (4 334)</i>			<i>Steigen (2 139)</i>		
Framnes	3 324	8 700	Dyping	2 037	6 300
Inndyr	17 365	72 700	Røtnes	3 214	12 100
Kjelling	1 096	2 800	Skagstad	8 022	12 100
Kvarnes i Salten	1 244	3 400	Vikhamn	4 745	23 800
Lekanger i Salten	6 176	17 900	Våg	10 319	28 400
Nordarnøy	1 869	3 100	<i>Leiranger (1 212)</i>		
Nygårdsjøen	3 623	9 000	Leines	7 797	20 600
Røssnes i Salten	1 246	6 000	Leinesfjord	2 924	7 300
Storvik	2 931	13 800	Nordskot	8 389	24 700
Sund i Salten	2 357	8 700	<i>Hamarøy (3 303)</i>		
Sørarnøy	3 491	9 900	Buvåg	2 297	5 400
Sørfinnset	2 802	11 600	Hamarøy	12 316	43 000
Sørfugløy	1 257	4 500	Hamsundpollen	2 940	7 900
<i>Beiarn (2 071)</i>			Innhavet	4 194	16 300
Moldjord	12 496	28 800	Klingenberg	1 515	6 100
Tollå	5 300	21 700	Skutvik	13 822	42 500
Tvervik	2 690	9 200	Storstraumfjord	1 783	6 700
Ytre Beiarn	1 022	3 300	Sørkil	5 866	26 900
<i>Skjerstad (1 932)</i>			Tranøy	11 600	29 600
Brevik i Salten	8 675	32 500	Tømmerneset	6 395	16 300
Misvær	9 984	33 200	<i>Tysfjord (3 058)</i>		
Sandkollen	4 681	14 100	Drag i Tysfjord	5 407	17 500
Skjerstad	3 459	16 000	Forså i Tysfjord	1 147	3 500
<i>Fauske (7 089)</i>			Haukøy i Tysfjord	2 381	10 000
Fauske	42 101	122 400	Hellandsberg	-	-
Finneid	16 477	29 800	Hulløyhamn	1 646	7 000
Leivset	1 666	8 500	Hundholmen	2 021	8 700
Sjonstå	1 839	9 100	Kjerrvika	2 918	13 300
Valnesfjord	8 380	40 100	Kjøpsvik	20 488	53 300
Venset	3 262	16 000	Korsnes	6 644	22 200
<i>Saltdal (3 782)</i>			Skarberget	805	2 700
Drageid	4 949	13 100	Skrovkjosen	3 355	9 000
Kjemåga	5 287	18 200	Storjord i Tysfjord	3 175	10 600
Rognan	32 702	135 500	<i>Lødingen (3 462)</i>		
Russånes i Salten	9 871	38 200	Annfinnslett	932	2 900
Setså	2 125	5 500	Erikstad	1 952	5 200
Vensmoen Sanatorium	10 138	31 300	Forså i Efjord	1 409	4 700
<i>Sørfold (2 908)</i>			Husjord	1 430	4 400
Djupvik i Salten	1 220	16 000	Kjeøy	1 760	9 000
Engan i Salten	4 677	7 600	Kvannkjosen	775	3 000
Helland i Sørfold	1 344	4 100	Langvågpollen	-	-
Kalvik i Salten	399	1 300	Offersøy	3 432	14 200
Kvarv i Salten	2 784	7 500	Revelsøy	3 451	7 500
Megården	3 531	15 000	Rinøyvåg	2 467	12 000
Røsvik i Salten	16 104	63 500	Russhaugen	1 198	5 200
Sagfjordbotn	617	2 700	Skarstådhamn	1 146	4 000
Styrkesnes	3 936	22 900	Svensgam	922	4 300
Tårnvik	1 290	5 400	Tjeldnes	724	4 600
<i>Nordfold (1 500)</i>			Vågehamn	2 610	9 100
Hopvatnet	1 284	4 800	Øksneshamn	3 542	8 800
Mørsvikbotn	3 370	10 200	<i>Tjeldsund (1 451)</i>		
Nordbjørsvik	945	3 500	Dragland	1 474	3 200
Nordfold	6 507	38 900	Fiskfjord	1 173	2 500
Segelstein	4 542	9 300	Fjelldal	5 071	17 600
Vinknes	1 449	4 700	Hol i Tjeldsund	4 446	22 000
<i>Kjerringøy (728)</i>			Kongsvik	2 081	9 700
Kjerringøy	7 360	23 700	Ramsund	2 657	6 000
<i>Steigen (2 139)</i>			Ulvik i Tjeldsund	4 023	9 100
Bogøy	5 288	11 300			

Tabell 5. De enkelte poststeders frimerkesalg og sendte brevpostmengde.

Forts.

Poststeder, herreder og fylker og deres folkemengde	Salg av frimerker kr.	Sendte alm. brevpost- sendinger	Poststeder, herreder og fylker og deres folkemengde	Salg av frimerker kr.	Sendte alm. brevpost- sendinger
<i>Evenes (2 202)</i>			<i>Gimsøy (1 571)</i>		
Bogen i Ofoten	8 478	24 400	Gravermark	3 134	9 000
Botn i Ofoten	2 046	5 800	Kleppestad	2 310	7 400
Lenvik i Ofoten	1 940	6 100	Laukvik i Lofoten	6 019	20 300
Liland	14 366	37 700	Vatnfjord i Lofoten	528	2 300
Tårstad	4 082	16 000	<i>Buksnes (3 666)</i>		
<i>Ballangen (3 577)</i>			Ballstad	20 864	64 000
Ballangen	25 315	93 000	Fridheim	4 269	8 400
Bøstrand	2 412	8 600	Gravdal	13 799	28 500
Kjeldebotn	8 238	21 300	Leknes i Lofoten	36 225	76 700
Råna	2 989	7 400	<i>Hol (2 572)</i>		
<i>Ankenes (4 666)</i>			Mortsund	5 783	10 600
Ankenesstrand	15 486	44 000	Stamsund	38 966	114 900
Beisfjord i Ofoten	1 929	6 000	Steine	812	2 500
Bjerkvik	8 663	21 700	Ure	6 217	32 800
Bjørnfjell	417	1 600	<i>Flakstad (1 722)</i>		
Elvegård	2 865	12 800	Flakstad	1 032	4 000
Feltpostkontor nr. 4	—	—	Fredvang i Lofoten	3 657	20 600
Herjangsholmen	1 083	2 700	Krystad	1 550	8 100
Hundalen i Ofoten	388	1 100	Mølnerodden	2 387	5 900
Klubbvik	323	600	Napp i Lofoten	3 810	14 600
Kongsbakk	1 154	3 000	Nusfjord	5 402	15 500
Rombak	1 614	6 900	Ramberg	4 851	16 200
Sildvik	246	900	Skjelfjord	5 395	30 500
Skjomnes	2 252	6 000	Sund i Lofoten	5 321	10 100
Sørskjomen	900	2 600	<i>Moskenes (1 618)</i>		
Trældal i Ofoten	3 042	16 600	Hamnøy i Lofoten	3 493	7 800
Veggfjell	497	1 600	Reine	13 718	44 600
Vidrek	834	2 800	Sørvågen	10 851	21 900
Øyjord	1 649	5 000	A i Lofoten	8 584	31 700
<i>Vågan (4 623)</i>			<i>Værøy (941)</i>		
Austnesfjorden	1 506	3 500	Nordværøy i Lofoten	1 111	2 700
Brettesnes	4 482	11 200	Sørværøy i Lofoten	5 578	20 300
Digermulen	3 693	15 100	Værøy	12 659	19 000
Henningsvær	27 956	91 300	<i>Røst (731)</i>		
Holandshamn	2 073	10 400	Røst	6 161	14 700
Kalle	1 255	3 300	Røstlandet	7 351	26 100
Laupstad i Lofoten	3 213	14 100	<i>Hadsel (9 901)</i>		
Lyngvær	1 160	4 000	Bitterstad	7 138	25 600
Risvær i Lofoten	1 047	6 000	Dragnes	4 048	17 500
Skrova	11 167	34 900	Eidsfjord i Vesterålen	2 245	4 600
Slåttholmen	726	1 900	Froskeland	6 770	21 600
Ørsnesvika	935	2 900	Grytting	3 262	8 700
Ørsvåg	588	900	Hanøy	4 406	10 100
<i>Borge (4 093)</i>			Hennes i Vesterålen	3 504	8 800
Alstad	2 288	12 000	Holdøy i Vesterålen	1 383	3 800
Borgvær	299	1 300	Kjerringvik	4 392	11 400
Borgvåg	2 944	14 800	Kvitnes i Vesterålen	4 367	13 700
Bøstad	9 051	36 000	Lauksund	3 411	11 600
Eggum	3 170	3 600	Lonkan	2 370	7 900
Mærvoll i Lofoten	2 774	4 900	Solum Vesterålen	1 125	7 000
Nordliland	7 552	29 300	Steilo	2 870	9 300
Smedvik	4 087	11 000	Strønstad i Vesterålen	4 293	11 200
Tangstad	3 972	5 100	Tengelfjord	2 328	10 000
Vestresand	7 485	23 800	Vik i Vesterålen	2 864	13 300
<i>Valberg (625)</i>			Vottesnes	2 214	8 800
Malnes i Lofoten	1 129	4 200	<i>Bø (4 884)</i>		
Valberg	5 505	20 300	Bø i Vesterålen	27 031	86 800
<i>Gimsøy (1 571)</i>			Eidet i Vesterålen	7 328	18 600
Gimsøysand	9 116	12 000	Guvåg	3 320	9 300

Tabell 5. De enkelte poststeders frimerkesalg og sendte brevpostmengde.

Forts.

Poststeder, herreder og fylker og deres folkemengde	Salg av frimerker kr.	Sendte alm. brevpost- sendinger	Poststeder, herreder og fylker og deres folkemengde	Salg av frimerker kr.	Sendte alm. brevpost- sendinger
<i>Bø (4 884)</i>			<i>Kvæfjord (3 087)</i>		
Hovden	3 803	5 900	Gapøy	1 378	4 400
Nykvåg	3 203	11 900	Hemmestad	1 328	4 700
Ringstad	3 493	9 700	Mehus i Senja	2 338	9 500
Skårvågen i Vesterålen ..	1 662	4 100	Reinstad	833	3 300
Straumsjøen	7 794	22 400	Revsnesvik	1 269	5 500
Utskor	678	2 100	Våtvoll	2 043	6 800
<i>Øksnes (2 714)</i>			<i>Trondenes (3 429)</i>		
Barkestad	6 513	18 700	Elgsnes	1 000	3 000
Kavåsen	429	-	Grøtavær	3 101	8 200
Kråkberget	5 174	10 100	Kasfjord	2 143	5 600
Myre i Vesterålen	14 022	23 800	Kjøtta i Senja	544	800
Sandset i Vesterålen	1 838	6 400	Lundenes	3 050	9 400
Smines i Vesterålen	819	2 600	<i>Sandtorv (4 224)</i>		
Steinlandsfjord	1 658	7 800	Fauskevåg	2 481	7 100
Sørsand-Våge	308	800	Gausvik	5 517	24 000
Tinden	4 539	13 000	Sandtorv	1 892	7 200
Tunstad	7 667	14 400	Sørvik i Trondenes	2 711	9 500
<i>Langenes (1 323)</i>			<i>Skånland (2 443)</i>		
Alsvåg	4 461	16 200	Evenskjer	10 341	24 600
Gisløy	1 443	6 400	Sandstrand	4 321	19 000
Nyksund	6 131	13 600	Sørlavangen	1 605	4 400
Strengelvåg	2 031	7 800	Sørroldnes	1 029	2 300
Stø	6 629	22 900	Tovik	5 910	13 400
Toftenes i Vesterålen	2 779	7 300	<i>Bjarkøy (1 947)</i>		
<i>Sortland (4 768)</i>			Bjarkøy	13 231	44 900
Blokken	2 010	7 400	Meløyvær	2 202	9 500
Jennestad	8 093	22 200	Sandsøy i Senja	4 900	14 500
Kleiva i Vesterålen	2 156	9 200	Skrolsvik	3 032	6 500
Maurnes	1 583	5 000	<i>Berg (1 214)</i>		
Sigerfjord	16 565	62 200	Bergsbotn	2 230	7 800
<i>Dverberg (1 573)</i>			Bøvær i Senja	1 801	5 000
Dverberg	12 314	50 200	Ersfjord i Senja	1 033	3 800
Kvalnesberget	3 826	9 900	Hamn i Senja	2 257	5 500
Nordmjele	5 124	15 000	Mefjordvær	5 964	15 000
Asebakken	4 335	11 700	Senjehopen	5 614	20 200
<i>Bjørnskinn (1 617)</i>			Skaland	12 170	27 000
Bjørnskinn	3 087	9 800	Steinfjord	1 347	5 400
Bøgard	3 413	14 300	<i>Torsken (1 729)</i>		
Fornes i Vesterålen	2 669	5 700	Flakkstadvåg	916	4 400
Nøss	2 757	9 000	Grunnfarnes	1 971	4 000
Risøyhamn	13 915	56 300	Gryllefjord	17 748	35 000
Skjoldehamn	2 816	5 200	Kaldfarnes	4 457	12 800
Aknes i Vesterålen	2 766	9 700	Rødsand i Senja	2 192	8 100
<i>Andenes (2 350)</i>			Sifjord i Senja	2 940	11 000
Andenes	39 072	127 500	Torsken	5 372	15 000
Bleik	6 897	31 600	Arberg i Senja	1 357	4 500
Fiskenes	3 680	7 000	<i>Tranøy (2 133)</i>		
Haugnes	2 997	11 300	Espenesbogen	5 000	14 800
Nordland fylke (186 920)	3 867 769	11565900	Frovåghamn	3 943	15 800
<i>Harstad (3 788)</i>	268 033	798 600	Lekangund	1 582	5 700
<i>Tromsø (10 336)</i>			Skatvik i Senja	760	2 000
Hovedkontoret	663 609	1 769 500	Stonglandseidet	3 535	10 900
Finnsnes	56 288	146 900	Stonglandshals	2 117	6 700
<i>Kvæfjord (3 087)</i>			Tranøybotn	1 503	3 500
Bogen i Senja	2 288	6 100	Vangsvik	12 007	33 100
Borkenes	28 329	103 700	<i>Sørreisa (2 416)</i>		
Forøysæter	909	4 900	Hemmingsjord	4 651	22 600
			Russevåg	1 883	4 500
			Sørreisa	28 427	70 000

Tabell 5. De enkelte poststeders frimerkesalg og sendte brevpostmengde.

Forts.

Poststeder, herreder og fylker og deres folkemengde	Salg av frimerker kr.	Sendte alm. brevpost- sendinger	Poststeder, herreder og fylker og deres folkemengde	Salg av frimerker kr.	Sendte alm. brevpost- sendinger
<i>Dyrøy (1 909)</i>			<i>Lenvik (6 547)</i>		
Brøstadsbotn	9 645	23 000	Vangshamn	4 667	11 600
Dyrøyhamn	4 541	9 100	<i>Hillesøy (2 189)</i>		
Kastneshamn	3 559	7 300	Botnhamn	7 005	19 000
Langhamn	7 144	33 800	Brensholmen	5 214	21 800
Skogshamn	954	2 800	Buvikvoll	1 042	2 100
<i>Ibestad (1 768)</i>			Fjordgard	2 914	8 000
Bolla	4 735	11 900	Gammalgård	763	2 500
Breivoll	5 475	15 900	Husøy i Senja	3 432	12 000
Hamnvik	18 130	51 900	Laukvik i Senja	884	2 800
<i>Andørja (1 420)</i>			Rekvik	2 223	9 300
Engenes	5 126	10 600	Sjøtun	2 567	6 500
Kråkrøhamn	1 717	4 000	Sommarøy i Senja	7 324	54 200
Anstad	9 303	41 100	Stønnesbotn	1 916	5 000
Arbostad	2 142	7 800	Tulleng	4 273	10 700
<i>Gratangen (1 967)</i>			Øyfjordvær	2 247	7 000
Foldvik	6 666	12 200	<i>Balsfjord (4 139)</i>		
Gratangsbotn	6 174	33 800	Laksvatn	1 079	5 500
Hesjeberg	1 553	6 100	Malangseidet	1 030	1 900
Hilleshamn	855	2 800	Nordkjosbotn	10 085	23 400
Myrlandshaug	10 528	44 900	Sandøyra	787	1 200
Arstein	3 306	10 000	Seljelvnes	1 238	3 700
<i>Astafjord (1 018)</i>			Selnes	1 667	2 000
Grovfjord	5 910	29 200	Slettmo	1 242	3 500
<i>Lavangen (1 657)</i>			Storsteinnes	15 714	42 300
Kjeiprød	2 178	7 500	Tennes	11 810	57 400
Lavangsnes	2 168	7 300	<i>Malangen (1 966)</i>		
Røkeneshamn	1 619	4 400	Forøy i Malangen	753	1 500
Soløy	9 372	48 500	Hamnvåagnes	1 007	2 200
Tennevoll	3 439	8 800	Keianes	3 165	9 500
<i>Salangen (2 616)</i>			Mestervik	5 387	21 000
Salangsverket	7 015	20 500	Mortenhals	8 394	43 100
Sjøvegan	25 223	77 500	Navaren	1 799	4 800
Øvre-Salangen	3 759	12 100	Nordbyneset	3 010	9 500
<i>Bardu (1 828)</i>			<i>Tromsøysund (7 708)</i>		
Bardu	23 615	58 000	Bakkefjord	1 539	5 000
Nerala	2 138	6 900	Finnkroken	1 674	5 400
Salangsdalen	4 403	14 300	Finnvik	162	300
Sundlia	2 549	6 600	Futrikelv	220	200
<i>Målselv (3 643)</i>			Kaldfjord	2 650	16 100
Andselv	28 161	57 000	Mjelde	903	3 600
Bakkehaug	9 710	26 400	Mjølvik	1 591	3 500
Gullhav	9 931	43 600	Oldervik i Tromsøy- sund	1 570	6 000
Kjellmoen	4 993	17 900	Ramfjordbotn	1 155	3 500
Maukdal	5 527	15 500	Skarsfjord	360	4 100
Moen i Målselv	18 665	88 900	Skitenelv	1 114	1 700
Målsnes	9 978	38 700	Skulsfjord	2 026	7 500
<i>Øverbygd (649)</i>			Straumsbukta	695	2 800
Øverbygd	6 002	14 800	Tromsdalen	5 821	25 600
Øvergård	5 939	15 000	Tromvik	1 400	4 900
<i>Lenvik (6 547)</i>			Vengsøy	1 892	8 900
Aspelund	2 980	10 000	Vollstad	756	2 500
Bjørelvnes	2 027	7 400	<i>Lyngen (2 225)</i>		
Gibostad	21 889	60 200	Fagerborg	821	4 000
Grasmyr	2 840	11 900	Furuflaten	2 727	8 800
Kårvikhamn	2 366	4 900	Kjosens	1 984	7 600
Målsjorda	2 192	6 000	Lyngseidet	25 925	89 600
Rossfjord	5 478	11 000			
Rossfjordstraumen	7 542	25 600			
Tennskjer	2 232	4 900			

Tabell 5. De enkelte poststeders frimerkesalg og sendte brevpostmengde.

Forts.

Poststeder, herreder og fylker og deres folkemengde	Salg av frimerker kr.	Sendte alm. brevpost-sendinger	Poststeder, herreder og fylker og deres folkemengde	Salg av frimerker kr.	Sendte alm. brevpost-sendinger
<i>Kåfjord (2 482)</i>			<i>Nordreisa (2 031)</i>		
Birtavarre	9 903	23 900	Bakkeby	2 749	8 700
Djupvik i Lyngen	5 400	18 000	Storneshamn	3 129	8 800
Nordmannvik	2 191	5 400	Storslett	14 892	44 900
Olderdalen	6 374	16 000	Sørkjosen	10 917	38 500
Samuelsberg	8 243	29 100	<i>Kvænangen (1 973)</i>		
<i>Storfjord (1 499)</i>			Alteidet	8 252	18 100
Horsnes	1 332	2 300	Badderer	8 883	21 100
Kvesmenes	8 321	36 100	Burfjord	7 630	22 500
Rasteby	2 382	10 700	Jøkelfjord	2 161	6 400
Skibotn	8 444	37 400	Kjækan	4 935	13 600
Stubbeng	3 242	12 200	Olderfjord	1 320	5 400
<i>Ullsfjord (1 523)</i>			Reinfjord	1 448	6 900
Brevikeidet	1 370	6 300	Seglvik	1 793	5 200
Jøvik i Ullsfjord	4 431	19 900	Skorpa	1 721	5 400
Lakselvbukt	4 898	18 300	Spildra	1 425	4 200
Olderbakken	2 431	12 000	Sørstraumen	5 645	19 200
Sjursnes	4 456	22 600	Valanhamn	2 129	7 900
Skarmunken	1 827	6 200	Troms fylke (97 467)	2 052 190	6 209 000
Svensby	2 856	21 400	<i>Alta (391)</i>	27 298	68 700
<i>Karlsøy (2 547)</i>			<i>Honningsvåg (2 250)</i> ..	63 019	225 800
Burøysund	1 376	4 000	<i>Hammerfest (3 649)</i>	170 083	400 000
Fugløy	310	1 300	<i>Vadsø (2 031)</i>	87 206	222 400
Hansnes	2 958	11 800	<i>Kirkenes (3 270)</i>	115 454	284 700
Jægervatnet	3 255	11 500	<i>Vardø (3 450)</i>	53 117	87 800
Karlsøy	8 044	26 600	<i>Kautokeino (1 123)</i>		
Lanes i Langsund	2 805	9 800	Kautokeino	6 013	10 800
Lanesøyra	1 735	6 900	Masi	1 103	3 600
Lenangsøyra	6 187	41 000	Mieronjavre	390	1 200
Nordeidet	1 447	7 100	<i>Alta (3 471)</i>		
Nord-Lenangen	1 740	6 300	Elvebakken	27 397	71 300
Skorøy	4 072	12 000	Kåfjord	7 754	10 800
Sør-Lenangen	1 743	4 300	Russeluft	1 977	3 200
Vannvåg	1 776	11 500	<i>Talvik (2 913)</i>		
<i>Helgøy (1 565)</i>			Altneset	389	4 000
Dåfjord	1 502	5 400	Hakkstabben	1 968	6 500
Grunnfjord	1 515	2 600	Isnestofen	1 775	5 000
Helgøy	4 485	18 400	Komagfjord	3 602	6 900
Mikkelvik	1 296	4 700	Kongshus	2 335	4 500
Skogsfjord	2 921	13 500	Korsfjorden	3 012	6 300
Torsvåg	4 410	10 000	Kvalfjord	1 985	5 700
Vannahamre	2 336	10 000	Kviby i Alta	14 592	26 000
Vannakammen	737	4 900	Leirbotn	2 942	6 000
<i>Skjervøy (3 802)</i>			Lerresfjord	2 748	10 000
Akkarvik	3 332	14 000	Nyvoll i Altafjord	1 034	2 800
Arnøyhamn	1 739	8 000	Skillefjord	501	1 700
Hamnes	9 464	31 700	Sopnes	8 330	20 000
Lauksletta	1 914	6 200	Storekorsnes	2 966	5 900
Mausund	2 432	8 800	Store Lerresfjord	1 991	4 100
Meiland	1 163	4 100	Storsandnes	2 983	8 200
Nikkeby	1 629	3 100	Talvik	13 600	30 000
Oksfjordhamn	10 668	20 200	Tappeluft	4 519	7 200
Rotsund	4 244	18 600	<i>Loppa (1 924)</i>		
Rotsundelv	5 343	14 000	Bergsfjord	4 899	15 700
Skjervøy	37 325	131 400	Brynlen	1 446	4 500
Straumfjordnes	6 071	14 900	Loppa	2 411	7 500
Uløybukt	2 888	8 900	Nuvsvåg	4 912	6 100
Vorterøyskagen	1 474	6 000	Sandland	2 407	8 200
Arvicsand	1 276	2 100	Skavnakk	1 035	3 000

Tabell 5. De enkelte poststeders frimerkesalg og sendte brevpostmengde.

Forts.

Poststeder, herreder og fylker og deres folkemengde	Salg av frimerker kr.	Sendte alm. brevpost- sendinger	Poststeder, herreder og fylker og deres folkemengde	Salg av frimerker kr.	Sendte alm. brevpost- sendinger
<i>Loppa (1 924)</i>			<i>Kvalsund (1 579)</i>		
Sør-Tverrfjord	1 636	6 000	Skjåholmen	518	1 800
Øksfjord	15 765	50 500	Stallogargo	2 466	9 900
Øksfjordbotn	619	1 600	<i>Sørøysund (1 955)</i>		
<i>Hasvik (1 431)</i>			Akkarfjord	1 398	4 100
Breivikbotn	6 012	19 000	Eidvågeid	1 194	3 200
Breivik i Sørøy	2 733	6 500	Gåshopen	1 291	6 000
Dønnesfjord	1 302	3 400	Hønsøby	561	1 200
Galten	510	1 200	Kårhamn	1 404	7 400
Hasvik	8 549	21 800	Langstrand	365	1 000
Stjernvåg	676	2 800	Mefjord	222	500
Sørvær	2 949	8 200	Skarvfjordhamn	1 142	3 000
<i>Måsøy (2 433)</i>			Skippernes	400	1 800
Finnes i Finnmark	972	2 100	Storelv	945	2 300
Gjesvær	2 176	8 200	Vinna	858	2 700
Gunnarnes	1 653	4 500	<i>Karasjok (1 087)</i>		
Gåsøy	2 812	3 900	Karasjok	10 146	27 500
Havøysund	11 235	45 000	<i>Lebesby (1 774)</i>		
Ingøy	1 383	2 700	Bekkarfjord	544	2 000
Litlefjord	656	1 400	Brenngam	457	2 000
Mafjordhamn	2 854	5 900	Dyffjord	2 420	7 700
Måsøy	5 516	14 000	Friarfjord	556	1 800
Persand	414	1 600	Godviknes	635	3 500
Rolvseyhamn	1 586	3 700	Ifjord	1 750	7 400
Sandvikvær	1 526	5 600	Kjøllefjord	13 901	50 900
Snøfjord	3 303	4 200	Kunes	964	4 800
Svartvik i Finnmark	1 286	3 500	Laksefjordbotn	1 353	7 200
Tuffjord	2 367	8 000	Lebesby	2 703	13 000
<i>Kjelvik (3 855)</i>			Skjøtningberg	1 352	4 600
Kamøyvær	2 905	10 000	Sværholt	613	3 000
Kjelvik	2 350	10 800	Tømmervik	452	2 700
Laholmen	2 790	8 000	Veidnesklubben	1 588	8 200
Litle Tamsøy	—	—	<i>Tana (1 827)</i>		
Nordvågen i Finnmark	5 300	8 000	Austertana	2 443	8 100
Porsangvik	344	1 000	Boftsa	2 612	4 800
Repvåg	1 593	7 700	Bonakas	7 904	32 400
Sarnes	972	3 400	Lavonjarg	1 076	5 000
Skarsvåg	2 613	6 600	Masjok	2 012	6 300
<i>Kistrand (2 553)</i>			Seida	2 565	10 000
Brennelv	6 555	29 600	Smalfjorden	1 840	6 600
Børselv	5 117	16 100	Tana	9 362	21 400
Hamnbukt	2 433	12 000	Torhop	553	1 400
Indre Billefjord	2 928	8 000	Vestertana	1 004	2 400
Kistrand	6 489	20 000	<i>Berlevåg (1 566)</i>		
Kjæs	1 093	6 000	Berlevåg	25 273	53 100
Kolvik	7 019	20 000	Gulgefjorden	294	1 700
Lakselv	16 457	52 000	Kongsfjord	4 182	13 500
Leirpollen	1 300	4 000	Kvitnes i Finnmark	580	900
Russenes	4 032	8 200	<i>Gamvik (1 663)</i>		
Skoganvarre	1 922	4 500	Finnkongkeila	2 408	6 900
Smørfjord	2 421	8 800	Gamvik	6 580	17 700
Ytre Billefjord	1 732	6 400	Langfjordnes	1 205	3 400
<i>Kvalsund (1 579)</i>			Losvik	475	1 600
Fæg fjord	2 365	7 400	Mehamn	12 828	26 800
Kokelv	1 307	3 800	Omgang	286	1 300
Kvalsund	7 667	23 600	Rafjord	812	2 700
Neverfjord	909	3 500	Risfjord	168	1 000
Porsa	1 691	4 400	Sandholmen	443	1 000
Repparfjord	2 974	7 900	Skjånes	2 877	9 100
Revsneshamn	959	3 100			

Tabell 5. De enkelte poststeders frimerkesalg og sendte brevpostmengde. Forts.

Poststeder, herreder og fylker og deres folkemengde	Salg av frimerker kr.	Sendte alm. brevpost-sendinger	Poststeder, herreder og fylker og deres folkemengde	Salg av frimerker kr.	Sendte alm. brevpost-sendinger
<i>Nesseby (1 321)</i>			<i>Sør-Varanger (7 590)</i>		
Gornitak	2 700	6 600	Sandnes i Sør-Varanger.	3 173	6 300
Grasbakken	1 454	4 900	Skogfoss	2 364	4 300
Karlebotn	1 925	2 400	Steinskjernes	399	1 100
Mortensnes	2 371	3 300	Svanvik	2 911	4 000
Nesseby	3 527	10 000	Tårnet	1 980	4 000
Nyborg	6 589	12 100	Vaggetem	873	2 500
<i>Polmak (626)</i>			<i>Vardø (1 791)</i>		
Alleknjarg	1 324	6 500	Båtsfjord	16 778	27 500
Polmak	2 342	4 300	Hamna i Syltefjord	1 906	3 800
Sirna	758	3 000	Hamningberg	1 776	6 500
Skipagurra	2 581	7 700	Indre Kiberg	866	2 100
<i>Nord-Varanger (1 696)</i>			Kiberg	9 503	38 300
Ekkerøy	1 325	3 000	Komagvær	1 452	2 500
Kiby	682	1 500	Makkaur	185	500
Krampenæs	777	2 100	Smelror	373	1 700
Saltjern	923	1 800	Syltefjord	1 431	4 500
Skallelv	1 495	3 500			
Vestre Jakobselv	23 032	21 100	Finnmark fylke (53 308)	1 095 959	2 831 300
<i>Sør-Varanger (7 590)</i>			Longyearbyen	—	—
Bjørnevåtn	9 490	23 300	Svalbard (550)	—	—
Bugøyfjord	2 124	4 300	Posteksp. på jernbaner ...	7 020	2 699 300
Bugøynes	3 029	5 800	—»— » dampskip ...	38 646	2 154 700
Elvenes	3 487	3 000	Generaldirektoratet	1 823 515 ¹⁾	—
Grense-Jakobselv	847	2 200	Brevhus	57 917	—
Jakobsnes	3 292	6 400			
Jarfjordbotn	1 142	2 100	Tilsammen ..²⁾	61 020 995	224214000
Karpbukt	1 370	2 900			
Langfjorddalen	1 100	3 300			
Neiden	2 403	8 100			

¹⁾ Herav vedkommer kr. 1 680 000 refusjon av okkupasjonsmaktens portofrie post for 1940/41—1943/44.

²⁾ Beløpet er kr. 8 136 større enn det frimerkesalg som er ført opp i regnskapet foran på side 46. Differansen skyldes at frimerkeinntektene ved Kirkenes for juni måned 1943 kr. 15 820 er regnskapsført i terminen 1943/44, mens frimerkeinntektene for juni måned 1944 for Alta og Vadsø, tils. kr. 23 956, ikke er kommet med i regnskapet for samme termin.

Sammendrag fylkesvis av tabell 5.

<i>Fylker</i>	Salg av frimerker kr.	Sendte alm. brevpost- sendinger	<i>Fylker</i>	Salg av frimerker kr.	Sendte alm. brevpost- sendinger
1. <i>Østfold</i>	2 244 665	8 201 600	13. <i>Bergen</i>	3 076 035	15 282 900
Postkontorer	1 646 710	5 893 900	Postkontorer	3 076 035	15 282 900
Poståpnerier m. v.	597 955	2 307 700	14. <i>Sogn og Fjordane</i> .	1 760 168	5 188 600
2. <i>Akershus</i>	2 644 183	9 260 900	Postkontorer	520 879	1 390 800
Postkontorer	837 448	2 866 500	Poståpnerier m. v.	1 239 289	3 797 800
Poståpnerier m. v.	1 806 735	6 394 400	15. <i>Møre og Romsdal</i>	2 761 686	8 705 100
3. <i>Oslo</i>	14 928 148	63 959 400	Postkontorer	1 390 732	4 434 800
Postkontorer	14 928 148	63 959 400	Poståpnerier m. v.	1 370 954	4 270 300
4. <i>Hedmark</i>	2 756 861	9 982 900	16. <i>Sør-Trøndelag</i> . . .	3 654 430	11 561 200
Postkontorer	1 085 754	3 577 500	Postkontorer	2 423 123	7 659 500
Poståpnerier m. v.	1 671 107	6 405 400	Poståpnerier m. v.	1 231 307	3 901 700
5. <i>Opland</i>	2 362 623	8 859 500	17. <i>Nord-Trøndelag</i> .	1 564 139	5 274 500
Postkontorer	656 154	2 193 400	Postkontorer	665 631	2 325 400
Poståpnerier m. v.	1 706 469	6 666 100	Poståpnerier m. v.	898 508	2 949 100
6. <i>Buskerud</i>	2 574 370	9 203 500	18. <i>Nordland</i>	3 867 769	11 565 900
Postkontorer	1 526 509	5 204 900	Postkontorer	1 686 810	4 606 900
Poståpnerier m. v.	1 047 861	3 998 600	Poståpnerier m. v.	2 180 959	6 959 000
7. <i>Vestfold</i>	1 801 826	6 935 000	19. <i>Troms</i>	2 052 190	6 209 000
Postkontorer	1 292 822	5 004 100	Postkontorer	987 930	2 715 000
Poståpnerier m. v.	509 004	1 930 900	Poståpnerier m. v.	1 064 260	3 494 000
8. <i>Telemark</i>	2 113 979	7 347 300	20. <i>Finnmark</i>	1 095 959	2 831 300
Postkontorer	1 347 712	4 717 100	Postkontorer	516 177	1 289 400
Poståpnerier m. v.	766 267	2 630 200	Poståpnerier m. v.	579 782	1 541 900
9. <i>Aust-Agder</i>	1 167 413	4 279 600	Hertil kommer:		
Postkontorer	687 226	2 585 800	<i>Svalbard</i>	-	-
Poståpnerier m. v.	480 187	1 693 800	<i>Brevhus</i>	57 917	-
10. <i>Vest-Agder</i>	1 641 222	5 803 200	<i>Postekspedisjoner</i> .	45 666	4 854 000
Postkontorer	1 058 265	3 896 300	<i>Generaldirektoratet</i>	1 823 515	-
Poståpnerier m. v.	582 957	1 906 900	<i>Tilsammen</i>	61 020 995	224 214 000
11. <i>Rogaland</i>	2 771 620	11 053 700	Tallene fordeler seg slik:		
Postkontorer	1 989 195	8 397 800	161 postkontorer . .	38 782 824	149 693 200
Poståpnerier m. v.	782 425	2 655 900	3 377 poståpn. m. v. .	20 368 990	69 666 800
12. <i>Hordaland</i>	2 254 611	7 854 900	Feltpostkontorer.	-	-
Postkontorer	459 564	1 691 800	191 posteksp.	45 666	4 854 000
Poståpnerier m. v.	1 795 047	6 163 100	Generaldirektoratet . .	1 823 515	-

Tabell 6. Poststeder, personale og poengtall i året 1944.

Nr.	Postdistrikter	Poststeder					Personale							Postkontorenes poengtall
		Postkontorer og underkontorer I	Underkontorer II og poståpnerer	Brevhus	Reisende poststeder	Tilsammen	Kontorfunksjonærer	Budfunksjonærer	Reisende funksjonærer	Poståpnerer m. fl.	Brevhusstyrere	Landpostbud	Tilsammen	
1	Alta	1	6	4	-	11	1	-	-	6	4	8	19	201
2	Arendal	1	33	2	-	36	10	11	-	33	2	18	74	1 892
3	Asker	1	-	-	-	1	3	-	-	-	-	2	5	563
4	Askim	1	-	-	-	1	2	2	-	-	-	3	7	607
5	Bergen	7	392	139	64	602	124	121	69	392	139	121	966	18 481
6	Bodø	1	117	9	4	131	15	8	8	117	9	36	193	2 657
7	Brevik	1	7	5	-	13	2	4	-	7	5	1	19	393
8	Brønnøysund	1	52	19	2	74	2	2	2	52	19	10	87	577
9	Drammen	6	78	14	-	98	27	37	-	78	14	64	220	5 816
10	Drøbak	1	-	-	-	1	2	3	-	-	-	1	6	398
11	Egersund	1	15	16	-	32	3	3	-	15	16	9	46	624
12	Eidsvoll	1	8	3	-	12	2	2	-	8	3	18	33	520
13	Elverum	1	48	6	-	55	5	4	-	48	6	42	105	1 055
14	Farsund	1	15	3	-	19	2	1	-	15	3	30	51	460
15	Flekkefjord	1	25	8	-	34	3	4	-	25	8	18	58	759
16	Florø	1	55	18	2	76	3	2	2	55	18	26	106	628
17	Fredrikstad	2	15	7	-	24	12	16	-	15	7	11	61	2 424
18	Førde	1	36	15	-	52	2	1	-	36	15	46	100	451
19	Gjøvik	1	24	12	-	37	6	5	-	24	12	33	80	1 535
20	Grimstad	1	5	-	-	6	4	2	-	5	-	8	19	591
21	Halden	1	14	-	-	15	8	10	-	14	-	22	54	1 542
22	Hamar	2	31	-	-	33	12	12	-	31	-	41	96	3 446
23	Hammerfest	1	82	16	1	100	9	3	7	82	16	4	121	1 100
24	Harstad	1	88	12	-	101	10	7	-	88	12	54	171	1 744
25	Haugesund	2	63	24	1	90	16	20	1	63	24	36	160	2 385
26	Holmestrand	1	11	-	-	12	2	3	-	11	-	4	20	420
27	Honningsvåg	1	24	3	-	28	3	2	-	24	3	2	34	451
28	Horten	1	5	-	-	6	6	12	-	5	-	5	28	908
29	Hønefoss	1	21	8	-	30	5	7	-	21	8	16	57	1 150
30	Høyanger	1	-	-	-	1	2	1	-	-	-	-	3	371
31	Kirkenes	1	16	6	-	23	3	2	-	16	6	1	23	539
32	Kongsberg	1	22	4	-	27	5	6	-	22	4	22	59	1 093
33	Kongsvinger	1	40	11	-	52	5	5	-	40	11	55	116	896
34	Kopervik	1	-	-	-	1	2	2	-	-	-	1	5	245
35	Kragerø	1	20	10	-	31	4	4	-	20	10	13	51	648
36	Kristiansand S.	1	46	8	1	56	23	21	1	46	8	34	133	3 786
37	Kristiansund N.	1	120	27	6	154	15	15	5	120	27	60	242	2 212
38	Langesund	1	-	-	-	1	1	2	-	-	-	-	3	247
39	Larvik	1	13	4	-	18	7	10	-	13	4	17	51	1 384
40	Levanger	1	6	2	-	9	3	3	-	6	2	4	18	601
41	Lillehammer	1	57	35	-	93	9	6	-	57	35	66	173	1 989
42	Lillesand	1	18	4	-	23	2	2	-	18	4	14	40	307
43	Lillestrøm	1	2	-	-	3	4	4	-	2	-	5	15	731
44	Lærdal	3	84	19	-	106	6	1	-	84	19	50	160	1 263
45	Mandal	1	24	4	-	29	4	3	-	24	4	48	83	787
46	Melbo	1	2	4	-	7	1	-	-	2	4	2	9	313
47	Mo	1	8	4	-	13	3	3	-	8	4	8	26	697
48	Molde	1	62	21	2	86	9	5	2	62	21	63	162	1 758
49	Mosjøen	1	20	10	-	31	5	3	-	20	10	22	60	847
50	Moss	1	8	2	-	11	7	14	-	8	2	9	40	1 583
51	Mysen	1	11	9	-	21	2	2	-	11	9	10	34	497
52	Måloy	1	23	12	1	37	2	2	1	23	12	14	54	415
53	Namsos	1	56	15	3	75	5	3	4	56	15	52	135	1 154
54	Narvik	1	45	10	4	60	9	7	4	45	10	7	82	1 466

Tabell 6. Poststeder, personale og poengtall i året 1944.

Nr.	Postdistrikter	Poststeder					Personale							Postkontorenes poengtall
		Postkontorer og underkontorer I	Underkontorer II og poståpnerier	Brevhus	Reisende poststeder	Tilsammen	Kontor-funksjonærer	Bud-funksjonærer	Reisende funksjonærer	Poståpnerie m. fl.	Brevhus-styrere	Landpostbud	Tilsammen	
		1	2	3	4	5	6	7	8	9	10	11	12	
55	Nesbyen	1	1	1	-	3	1	-	-	1	1	4	7	256
56	Nordfjardeid ...	1	32	25	-	58	2	1	-	32	25	29	89	459
57	Notodden	1	13	6	-	20	4	6	-	13	6	4	33	828
58	Odda	1	3	3	-	7	3	3	-	3	3	3	15	626
59	Orkanger	1	1	-	-	2	1	2	-	1	-	1	5	337
60	Oslo	17	209	58	33	317	430	397	112	209	58	193	1 399	71 268
61	Porsgrunn	1	15	1	-	17	7	11	-	15	1	6	40	1 518
62	Rena	1	-	-	-	1	1	2	-	-	-	2	5	373
63	Risør	1	10	8	-	19	3	3	-	10	8	3	27	471
64	Rjukan	1	8	4	1	14	3	5	1	8	4	4	25	797
65	Røros	1	34	20	-	55	3	3	-	34	20	32	92	531
66	Rørвик	1	32	5	-	38	3	1	-	32	5	10	51	356
67	Sandefjord	1	3	4	-	8	7	9	-	3	4	9	32	1 467
68	Sandnes	1	4	3	-	8	4	5	-	4	3	6	22	1 019
69	Sandnessjøen ...	1	88	10	5	104	5	3	5	88	10	24	135	829
70	Sandvika	1	1	2	-	4	3	1	-	1	2	3	10	756
71	Sarpsborg	2	9	1	-	12	8	13	-	9	1	21	52	1 557
72	Ski	1	-	1	-	2	2	2	-	-	1	2	7	326
73	Skien	2	75	35	4	116	17	22	4	75	35	47	200	3 123
74	Sortland	1	-	-	-	1	1	1	-	-	-	-	2	427
75	Stabekk	1	-	-	-	1	3	-	-	-	-	-	3	385
76	Stavanger	4	127	66	12	209	42	52	12	127	66	27	326	6 601
77	Stavern	1	-	-	-	1	1	1	-	-	-	1	3	206
78	Steinkjer	1	25	8	-	34	5	4	-	25	8	13	55	1 272
79	Stokmarknes ..	1	-	-	-	1	2	1	-	-	-	-	3	495
80	Stord	1	2	1	-	4	2	1	-	2	1	2	8	336
81	Sulitjelma	1	-	-	-	1	1	5	-	-	-	-	6	243
82	Svolvær	3	113	29	7	152	11	6	7	113	29	35	201	2 465
83	Tromsø	2	157	38	8	205	18	11	12	157	38	40	276	3 485
84	Trondheim	6	231	70	22	329	74	62	85	231	70	116	638	13 724
85	Tvedestrand ...	1	10	1	-	12	2	2	-	10	1	13	28	317
86	Tynset	1	23	8	-	32	2	1	-	23	8	12	46	448
87	Tønsberg	1	28	17	-	46	14	15	-	28	17	27	101	2 204
88	Vadsø	1	24	5	-	30	3	2	-	24	5	5	39	456
89	Vardø	1	25	4	1	31	3	2	2	25	4	1	37	413
90	Volda	1	13	5	-	19	2	2	-	13	5	4	26	414
91	Voss	1	-	-	-	1	3	3	-	-	-	1	7	619
92	Alesund	2	110	45	7	164	18	18	6	110	45	77	274	3 582
93	Andalsnes	1	-	-	-	1	2	2	-	-	-	1	5	332
94	Tils. for 1944 ...	139	3 399	1048	191	4 777	1 155	1 110	352	3 399	1048	2 044	9 108	204 928
95	Tilsv. tall 1943 .	135	3 384	1044	206	4 769	1 147	1 102	350	3 384	1044	2 015	9 042	187 986
96	—»— 1942 .	134	3 368	1049	203	4 754	1 134	1 087	344	3 368	1049	1 993	8 975	160 565
97	—»— 1941 .	130	3 349	1055	198	4 732	1 111	1 068	338	3 349	1055	1 974	8 895	133 455
98	—»— 1940 .	130	3 346	1051	197	4 724	1 103	1 041	336	3 346	1051	1 984	8 861	116 577
99	—»— 1939 .	130	3 346	1044	220	4 740	1 113	1 109	374	3 346	1044	1 981	8 967	126 248
100	—»— 1938 .	128	3 326	1012	219	4 685	1 055	1 087	375	3 326	1012	1 977	8 832	122 458
101	—»— 1937 .	128	3 300	968	217	4 613	1 041	1 060	375	3 300	968	1 962	8 706	114 408
102	—»— 1936 .	125	3 276	947	211	4 559	1 016	1 062	381	3 276	947	1 936	8 618	106 305
103	—»— 1935 .	124	3 253	917	200	4 494	1 003	1 037	369	3 253	917	1 905	8 484	102 091
104	—»— 1934 .	124	3 237	890	200	4 451	999	1 019	373	3 237	890	1 875	8 393	98 646

Tabell 7. Postdistriktenes driftsinntekter
(Se forklaringen)

Nr.	1 Postdistrikt	2 Inntekter				6 Til- sammen
		3 Frimerkesalg		4 Husleie- inntekter	5 Øvrige drifts- inntekter	
		Kontoret (med under- kontorer)	Underliggende poststeder			
		Kr.	Kr.	Kr.	Kr.	Kr.
1	Alta	25 695	38 737	-	931	65 363
2	Arendal	391 050	138 319	-	7 480	536 849
3	Asker	97 418	-	-	2 396	99 814
4	Askim	108 508	-	-	4 130	112 638
5	Bergen	3 218 867	1 737 441	13 667	122 365	5 092 340
6	Bodø	441 364	621 819	-	18 445	1 081 628
7	Brevik	63 871	23 632	-	1 084	88 587
8	Brønnøysund	69 028	175 797	-	5 279	250 104
9	Drammen	1 017 176	884 901	-	49 195	1 951 272
10	Drøbak	72 051	-	-	1 782	73 833
11	Egersund	109 479	104 294	-	3 027	216 800
12	Eidsvoll	82 081	103 969	519	3 517	190 086
13	Elverum	145 847	418 285	75	15 466	579 673
14	Farsund	77 140	147 423	-	3 676	228 239
15	Flekkefjord	122 065	159 715	8 289	5 142	295 211
16	Florø	85 906	181 305	-	3 620	270 831
17	Fredrikstad	481 991	180 688	7 197	8 939	678 815
18	Førde	52 232	200 631	720	3 856	257 439
19	Gjøvik	276 799	329 711	-	20 046	626 556
20	Grimstad	119 363	27 271	-	2 647	149 281
21	Halden	304 876	58 528	-	6 847	370 251
22	Hamar	599 177	542 778	-	26 116	1 168 071
23	Hammerfest	170 084	288 940	1 133	15 230	475 387
24	Harstad	287 647	471 596	2 756	14 620	776 619
25	Haugesund	433 597	231 584	14 457	16 537	696 175
26	Holmestrand	72 407	74 552	-	1 767	148 726
27	Honningsvåg	63 019	50 578	1 161	2 143	116 901
28	Horten	167 968	31 014	2 968	2 657	204 607
29	Hønefoss	212 300	134 349	-	6 151	352 800
30	Høyanger	63 340	-	-	904	64 244
31	Kirkenes	128 682	42 576	16 052	2 760	190 070
32	Kongsberg	178 069	146 816	1 145	4 082	330 112
33	Kongsvinger	131 866	552 033	-	18 951	702 850
34	Kopervik	40 313	-	-	528	40 841
35	Kragerø	116 410	103 625	-	3 109	223 144
36	Kristiansand S.	718 492	303 469	20 384	34 605	1 076 950
37	Kristiansund N.	343 843	499 985	-	17 343	861 171
38	Langesund	51 086	-	779	725	52 590
39	Larvik	274 582	76 218	7 796	7 155	365 751
40	Levanger	108 879	64 500	860	2 728	176 967
41	Lillehammer	336 022	670 433	-	22 413	1 028 868
42	Lillesand	47 363	49 542	1 802	1 398	100 105
43	Lillestrøm	147 299	59 072	1 075	3 436	210 882
44	Lærdal	205 171	510 228	832	11 304	727 535
45	Mandal	141 068	136 615	1 558	5 276	284 517
46	Melbo	48 647	5 676	678	1 325	56 326
47	Mo	107 599	49 322	460	3 432	160 813

og driftsutgifter i budsjettåret 1943—1944.

foran på side 62.)

7	8	9	10	11	12	13	14	Nr.
Utgifter								
Kontor- og bud-personalet	Postekspe-disjoner	Post-åpnere	Land-postbud	Kontor-utgifter	Postførsel	Øvrige drifts-utgifter	Til-sammen	
Kr.	Kr.	Kr.	Kr.	Kr.	Kr.	Kr.	Kr.	
7 682	—	8 350	5 297	3 508	15 730	5 310	45 877	1
117 869	—	34 253	37 447	18 275	26 385	44 067	278 296	2
22 542	—	—	4 593	336	1 432	3 554	32 457	3
23 765	—	—	3 451	3 557	—	4 714	35 487	4
1 747 573	454 653	503 763	123 404	143 273	914 429	512 700	4 399 795	5
157 486	63 275	171 249	44 940	33 191	132 916	68 294	671 351	6
32 655	—	8 377	2 119	6 042	7 583	5 570	62 346	7
31 656	18 011	54 969	12 305	8 800	39 098	17 608	182 447	8
371 170	—	143 379	106 942	86 840	42 835	86 818	837 984	9
24 603	—	—	6 345	2 684	1 683	3 299	38 614	10
38 513	—	21 398	8 061	7 006	7 705	8 563	91 246	11
25 139	—	23 255	36 004	7 730	7 108	12 074	111 310	12
46 997	—	72 393	68 185	17 092	29 931	25 729	260 327	13
26 744	—	28 316	33 720	8 441	18 336	12 554	128 111	14
43 596	—	46 085	25 405	7 324	23 519	23 639	169 568	15
35 272	11 190	58 415	24 923	7 265	8 727	21 465	167 257	16
150 133	—	36 152	39 268	11 290	19 929	40 196	296 968	17
17 192	—	55 978	45 848	6 091	22 478	22 771	170 358	18
68 826	—	52 821	79 808	23 416	11 088	28 202	264 161	19
31 088	—	5 843	13 554	3 782	754	5 924	60 945	20
99 781	—	15 328	26 594	18 636	7 503	18 744	186 586	21
132 246	—	53 012	92 981	30 207	18 691	35 592	362 729	22
73 195	25 079	98 680	4 672	20 012	143 160	49 628	414 426	23
99 125	—	144 702	62 910	25 469	32 441	58 003	422 650	24
206 358	8 420	81 890	39 363	14 838	48 992	55 362	455 223	25
32 670	—	21 016	5 085	6 169	11 418	6 940	83 298	26
24 032	—	19 516	705	3 799	4 338	11 506	63 896	27
99 203	—	6 042	6 314	2 899	5 044	15 123	134 625	28
57 727	—	25 305	24 236	7 226	12 333	14 606	141 433	29
17 760	—	—	—	2 317	106	1 590	21 773	30
37 509	—	14 314	353	2 721	14 425	23 805	93 127	31
54 483	—	38 466	30 937	14 367	15 745	16 805	170 803	32
56 378	—	102 846	106 229	30 530	21 159	36 054	353 196	33
14 601	—	—	831	2 239	22	1 692	19 385	34
45 918	—	14 596	16 010	6 532	10 179	9 629	102 864	35
274 037	6 957	74 075	45 808	22 334	206 685	91 104	721 000	36
197 664	33 725	166 490	62 151	38 227	33 037	77 075	608 369	37
15 306	—	—	—	827	—	4 935	21 068	38
105 326	—	17 753	21 965	3 937	2 182	28 152	179 315	39
28 155	—	3 568	5 348	1 847	3 603	7 246	49 767	40
93 518	—	89 807	105 977	28 831	36 597	47 889	402 619	41
19 933	—	18 191	18 310	2 305	10 302	14 504	83 545	42
50 315	—	6 374	22 160	20 285	1 905	8 486	109 525	43
66 101	—	122 955	47 824	23 661	25 164	38 155	323 860	44
45 807	—	41 278	54 261	5 983	13 860	23 266	184 455	45
11 967	—	2 451	7 475	4 532	2 353	2 945	31 723	46
31 801	—	12 125	10 684	7 630	8 456	8 965	79 661	47

Tabell 7. Postdistriktenes driftsinntekter

Forts.

(Se forklaringen)

Nr.	1 Postdistrikt	2	3	4	5	6
		Inntekter				
		Frimerkesalg		Husleie- inntekter	Øvrige drifts- inntekter	Til- sammen
Kontoret (med under- kontorer)	Underliggende poststeder					
		Kr.	Kr.	Kr.	Kr.	Kr.
48	Molde	299 291	292 962	-	11 152	603 405
49	Mosjøen	140 721	95 634	916	4 239	241 510
50	Moss	350 985	47 188	-	7 194	405 367
51	Mysen	79 338	75 488	-	4 053	158 879
52	Måløy	61 515	103 665	714	2 422	168 316
53	Namsos	162 479	342 762	-	9 080	514 321
54	Narvik	273 499	173 575	-	8 309	455 383
55	Nesbyen	85 216	2 847	-	453	88 516
56	Nordfjardeid	52 674	215 985	-	4 730	273 389
57	Notodden	149 757	50 904	860	4 870	206 391
58	Odda	102 841	27 029	708	2 175	132 753
59	Orkanger	52 750	-	1 282	1 475	55 507
60	Oslo	15 118 571	2 467 989	50 513	1 182 679	18 819 752
61	Porsgrunn	269 217	60 380	-	7 064	336 661
62	Rena	63 507	-	1 051	1 052	65 610
63	Risør	75 643	61 448	-	4 334	141 425
64	Rjukan	147 214	28 477	717	4 362	180 770
65	Røros	65 206	155 081	-	4 910	225 197
66	Rørвик	50 389	87 020	960	1 932	140 301
67	Sandefjord	270 799	5 166	-	7 262	283 227
68	Sandnes	200 501	40 787	-	3 517	244 805
69	Sandnessjøen	97 064	357 395	6 077	6 151	466 687
70	Sandvika	130 983	536	-	8 156	139 675
71	Sarpsborg	321 015	161 116	1 517	7 541	491 189
72	Ski	55 339	-	779	2 232	58 350
73	Skien	552 157	478 597	4 087	24 657	1 059 498
74	Sortland	78 648	-	1 564	1 847	82 059
75	Stabekk	69 053	-	-	4 366	73 419
76	Stavanger	1 205 308	530 500	20 895	55 283	1 811 986
77	Stavern	39 183	-	-	475	39 658
78	Steinkjer	208 703	171 824	-	7 116	387 643
79	Stokmarknes	76 087	-	-	2 468	78 555
80	Stord	58 145	13 080	779	1 582	73 586
81	Sulitjelma	34 643	-	-	568	35 211
82	Svolvær	319 510	601 724	16 052	42 804	980 090
83	Tromsø	663 609	771 754	12 750	32 378	1 480 491
84	Trondheim	2 440 348	1 380 344	4 335	110 150	3 935 177
85	Tvedestrand	53 808	58 910	748	1 707	115 173
86	Tynset	59 957	146 886	-	2 878	209 721
87	Tønsberg	433 745	284 102	-	14 464	732 311
88	Vadsø	77 624	75 118	941	3 328	157 011
89	Vardø	53 117	94 239	610	3 857	151 823
90	Volda	68 196	23 092	550	2 591	94 429
91	Voss	109 982	-	1 161	2 738	113 881
92	Alesund	555 052	625 972	27 991	38 454	1 247 469
93	Andalsnes	60 676	-	-	1 380	62 056

og driftsutgifter i budsjettåret 1943—1944.

foran på side 62.)

7	8	9	10	11	12	13	14	
Utgifter								Nr.
Kontor- og bud-personalet	Postekspe-disjoner	Post-åpnere	Land-postbud	Kontor-utgifter	Postførsel	Øvrige drifts-utgifter	Til-sammen	
Kr.	Kr.	Kr.	Kr.	Kr.	Kr.	Kr.	Kr.	
107 013	17 889	102 521	54 393	25 558	233 854	42 948	584 176	48
48 616	—	21 911	26 943	6 347	5 382	27 700	136 899	49
114 737	—	11 140	15 818	10 491	20 421	16 203	188 810	50
25 977	—	19 707	22 372	6 015	2 001	9 020	85 092	51
29 945	5 367	31 317	12 763	4 787	10 782	11 437	106 398	52
58 808	23 764	82 256	65 918	17 148	64 716	37 253	349 863	53
99 904	12 414	51 768	8 812	16 164	53 891	23 038	265 991	54
8 849	—	1 320	5 608	1 905	900	1 811	20 393	55
19 736	—	52 619	28 587	11 121	15 965	17 602	145 630	56
58 995	—	12 084	5 802	6 686	9 948	8 178	101 693	57
32 777	—	5 982	3 776	6 513	2 251	4 923	56 222	58
19 471	—	—	1 069	429	219	3 679	24 867	59
6 241 160	686 012	443 100	567 963	622 823	587 606	1 155 422	10 304 086	60
118 034	—	14 393	11 636	14 215	3 762	14 224	176 264	61
16 028	—	—	3 268	707	26	5 042	25 071	62
31 034	—	18 511	5 543	4 983	12 705	6 592	79 368	63
52 978	4 235	11 866	6 902	10 610	20 853	10 388	117 832	64
36 994	—	33 127	32 825	7 311	14 733	15 614	140 604	65
18 689	—	28 593	11 630	3 173	7 043	13 954	83 082	66
88 085	—	822	27 945	7 309	533	12 193	136 887	67
49 173	—	8 875	12 643	5 300	1 717	8 774	86 482	68
58 653	33 091	113 125	21 473	13 252	56 195	49 538	345 327	69
29 509	—	133	13 921	1 741	—	5 361	50 665	70
109 960	—	20 427	45 964	20 730	10 426	22 083	229 590	71
18 465	—	—	7 402	3 239	—	2 992	32 098	72
211 397	19 168	118 311	67 529	35 964	59 752	71 520	583 641	73
13 781	—	—	—	2 335	2 173	3 285	21 574	74
19 755	—	—	10 369	2 448	1 200	3 465	37 237	75
581 398	74 285	147 599	25 717	33 753	193 301	149 531	1 205 584	76
15 440	—	—	1 351	1 421	1 412	1 512	21 136	77
53 081	—	33 030	19 135	6 898	16 723	16 590	145 457	78
15 208	—	—	—	3 600	3 550	2 449	24 807	79
16 784	—	4 322	1 811	3 488	4 303	2 970	33 678	80
14 371	—	—	—	1 152	—	1 364	16 887	81
102 481	65 999	177 149	41 230	30 311	84 376	85 095	586 641	82
226 857	101 929	208 876	49 703	42 450	202 067	102 199	934 081	83
1 267 124	647 166	361 886	182 501	146 316	317 818	742 638	3 665 449	84
18 294	—	17 926	16 106	3 262	14 344	8 770	78 702	85
21 195	—	27 711	16 584	5 248	21 529	10 931	103 198	86
148 722	—	62 498	60 126	30 306	28 912	32 338	362 902	87
28 511	1 200	25 060	1 853	5 430	23 663	11 146	96 863	88
28 240	14 762	22 080	—	11 646	6 445	13 451	96 624	89
23 058	—	10 888	3 018	856	5 451	7 748	51 019	90
37 549	—	—	1 206	8 292	5 338	4 090	56 475	91
216 887	51 303	167 396	72 479	24 836	23 021	131 043	686 965	92
20 457	—	—	1 108	4 606	21 943	2 797	50 911	93

Alfabetisk register til tekstavdelingen.

	Side		Side
Adresseløse sendinger	35	Postanvisninger girering	37
Aspiranter	18	Postdistriktene	62
Assuransebeløp, i alt	28	Postelever	18
—»— for verdibrev	31	Postførselen	19—21
—»— for verdipakker	36	—»— utgifter	21—22
Beordringstillegg	9	Postgirotjenesten	57
Bipostruter	20	Postinkassasjoner	43
Blad og tidsskrift	40	Postinkassasjonsbeløp	43
Brevpostsendinger, samlet antall	31	Postkasser	7
—»— fylkesvis	7	Postkreditiver	44
—»— pr. innbygger	7	Postmengden	3
Budfunksjonærer	15, 16	Postmuseet	18
Dampskipsruter	21	Postoppkrav	41
Diagrammer I—VII	25, 39, 50	Postoppkravsbeløp	42
Erstatninger	51	Postoverenskomster med utlandet	59
Evakuering av Nord-Norge	1, 4, 15	Postpakker	35
Feltpoststeder	5	Postloven, postreglementet	59
Folkemengde, antall innbyggere og km ² pr. poststed	6	Postsaksendinger	29
Frankeringsmaskiner	56	Postsamløpet	1, 2
Frimerkeforbruket	54	Postsendinger, alminnelig oversikt	22
Frimerker	55	Postsendinger, middeltall pr. innbygger	24
Frimerkesalget ved postkontorene m. v.	52	Poststeder, faste	4, 5
Fylkenes areal, folkemengde, poststeder og postmengde	7	—»— fordeling fylkesvis	7
Ilbudsendinger	30	—»— nyopprettede og nedlagte	5
Internasjonale postoverenskomster	59	—»— reisende	5
Jernbaneposttrafikken	2	Poststyret personalet	8
Jernbaneruter	19	—»— arbeidsmengde	62
Julegratiale og honorar	14	—»— biblioteket	62
Kombinasjon av poståpnerier med jern- bane- eller rikstelefonstasjoner m. v.	5	Posttrafikken	22
Korsbåndsendinger	30	—»— oversikt 1900—1944	26
Krigsforlis	1	—»— under krigen	1
Kr. ngkastingsavgift	45	Postverkets eiendommer	56
Landpostbudruter	20, 21	—»— hjelpekasse	63
Luftpostruter	2, 21	—»— inntekter og utgifter	46—50
Luftpostsendinger	30	—»— kapitalregnskap	54
Massekorsbånd	35	—»— materiell	57
Mottatt post	34	—»— pengeomsetning	47
Norges flateinnhold, folkemengde og poststeder	7	Reisebidrag, studiereiser	18
Nye foranstaltninger m. v.	4	Rekommanderte sendinger	30
Oversikt, samlet postmengde m. v.	32	Statens pensjonskasse	63
Pensjons- og hjelpekasser	63	Stønad av Postverket	63
Pensjoner av Statens pensjonskasse	63	Svalbard	22
Personalet i Poststyret	4, 8	Svarbevis	56
—»— i Postverket	4, 8, 16	Sykestatistikk	9—13
—»— avgang	17	Søknadskort	4, 55
—»— samlet antall	15	Tjenestemennenes rulleblad	4
Poengtall	62	Tjenestemerker	4, 47, 55
Portoendringer	3, 59	Transittutgifter og inntekter	47
Portonivå	3, 50	Ubesørgede og uinnløste postsaker	44
Postanvisninger	36	Undervisningsvesen	18
		Verdibeløp, alminnelig oversikt	28, 29
		Verdibrev	30
		Økonomiske resultater	3, 46

Norges Offisielle Statistikk, rekke X.
(Statistique Officielle de la Norvège, série X.)

Rekke X.

Trykt 1944:

- Nr. 70. Forsikringsselskaper 1942. (*Sociétés d'assurances*)
 - 71. Norges handel 1942. (*Commerce*.)
 - 72. Kommunenes gjeld m. v. 1943. (*Dette etc. des communes.*)
 - 73. Veterinærvesenet 1942. (*Service vétérinaire.*)
 - 74. Telegrafverket 1942—43. (*Télégraphes et téléphones de l'Etat.*)
 - 75. Postverket 1943. (*Statistique postale.*)
 - 76. Syketrygden 1942. (*Assurance-maladie nationale.*)
 - 77. Skattestatistikk 1943—44. (*Répartition d'impôts.*)
 - 78. Norges industri 1942. (*Statistique industrielle.*)
 - 79. Arbeidslønninger i industrien i 1942. (*Salaires des ouvriers industriels.*)
 - 80. Norges kommunale finanser 1940—41. (*Finances des communes.*)
 - 81. Skolestatistikk 1941—42. (*Instruction publique.*)
 - 82. Meieribruket 1942. (*Industrie laitière.*)
 - 83. Norges elektrisitetsverker 1937 og 1938. (*Usines d'électricité.*)
-

Rekke X.

Trykt 1945:

- Nr. 84. Forsikringsselskaper 1943. (*Sociétés d'assurances.*)
- 85. Norges Fiskerier 1942. (*Grandes pêches maritimes.*)
- 86. Fagskolestatistikk 1941/42—43/44. (*Ecoles professionnelles.*)
- 87. Norges bergverksdrift 1943. (*Mines et usines.*)
- 88. Kommunenes gjeld m. v. 1944. (*Dette etc. des communes.*)
- 89. Norges Postverk 1944. (*Statistique postale.*)

Statistisk Sentralbyrå har dessuten bl. a. gitt ut disse verker:

Statistisk Arbok for Norge, siste årgang 1942. (*Annuaire statistique de la Norvège.*)

Statistisk-økonomisk oversikt, siste årgang 1939. (*Aperçu de la situation économique en 1939.*)

Statistiske Meddelelser. Trykkes månedsvis. (*Bulletin mensuel du Bureau Central de Statistique.*)

Månedsoppgaver over vareomsetningen med utlandet. Trykkes månedsvis. (*Bulletin mensuel du commerce extérieur.*)

Fortegnelse over Norges Officielle Statistikk m. v. 1828—31. desember 1920. Kristiania 1889, 1913 og 1922. (*Catalogue de la Statistique Officielle.*)

Statistiske Oversigter 1914. Kristiania 1914. Statistiske Oversikter 1926. Oslo 1926. (*Résumé rétrospectif 1914 et 1926.*)

Alle verker er til salgs hos H. Aschehoug & Co., Oslo.

Av følgende årganger av «Statistisk Arbok» og «Norges Handel» er Byråets beholdning meget knapp, og Byrådet er takknemlig for å få overlatt enkelte eksemplarer:

Statistisk Arbok 1914—1916, 1919, 1920, 1926—1930, 1934 og 1938—1940.

Norges Handel 1911—1915, 1921 og 1929.

4. juli 1945.