

Bare til bruk innen administrasjonen. Å offentliggjøre eller meddele innholdet til andre helt eller delvis er forbudt og gjenstand for straff.

NORGES OFFISIELLE STATISTIKK X. 75.



NORGES POSTVERK

1943

Poststatistik

UTGITT AV
TRAFIKKDEPARTEMENTET

GENERALDIREKTORATET FOR POSTVERKET

OSLO

I KOMMISJON HOS H. ASCHEHOUG & CO.

1944

Pris kr. 1,50.

Norges Offisielle Statistikk, rekke X.
(Statistique Officielle de la Norvège, série X.)

Rekke X.

Trykt 1942:

- Nr. 30. Indeks over byggeomkostninger. (*Indice de frais de construction.*)
 - 31. Meieribruket i Norge 1940. (*L'industrie laitière de la Norvège.*)
 - 32. Syketrygden 1940. (*Assurance-maladie nationale.*)
 - 33. Norges Jernbaner 1940—41. (*Chemins de fer norvégiens.*)
 - 34. Norges Handel 1940. (*Commerce.*)
 - 35. Arbeidslønninger i industrien 1940. (*Salaires des ouvriers industriels.*)
 - 36. Fagskolestatistikk 1938/39—40/41. (*Écoles professionnelles.*)
 - 37. Norges kommunale finanser 1938—39. (*Finances des communes.*)
 - 38. Kriminalstatistikk 1939 og 1940. (*Statistique de la criminalité pour les années 1939 et 1940.*)
 - 39. Skolestatistikk 1939—40. (*Instruction publique.*)
 - 40. Jordbruksstillingen 20 juni 1939. Tredje hefte. Oversikt. (*Recensement agricole du 20 juin 1939. III. Aperçu général.*)
 - 41. Sjømannstrygden 1939. Fiskertrygden 1939. (*Assurances de l'Etat contre les accidents des marins. Assurances de l'Etat contre les accidents des marins pêcheurs.*)
 - 42. Skattestatistikken 1941—42. (*Répartition d'impôts.*)
 - 43. Norges fiskerier 1940. (*Grandes pêches maritimes.*)
 - 44. Norges industri 1940. (*Statistique industrielle de la Norvège.*)
 - 45. Norges postverk 1941. (*Statistique postale.*)
 - 46. Telegrafverket 1940—1941. (*Télégraphes et téléphones de l'État.*)
 - 47. Norges private aksjebanker og sparebanker 1941. (*Statistique des banques privées par actions et des caisses d'épargne.*)
 - 48. Industriarbeidertrygden 1939. (*Assurances de l'Etat contre les accidents pour les travailleurs de l'industrie.*)
 - 49. Norges bergverksdrift 1941. (*Mines et usines.*)
 - 50. Norges Handel 1941. (*Commerce.*)
 - 51. Kommunenes gjeld m. v. 1942. (*Dette etc. des communes.*)
 - 52. Forsikringselskaper 1941. (*Sociétés d'assurances.*)
-

NORGES OFFISIELLE STATISTIKK X. 75.



NORGES POSTVERK

1943

Poststatistik

UTGITT AV
TRAFIKKDEPARTEMENTET

GENERALDIREKTORATET FOR POSTVERKET

OSLO
I KOMMISSJON HOS H. ASCHEHOUG & CO.
1944

For årene 1884—1899, se Norges Offisielle Statistikk, rekke III.
For årene 1900—1904, se rekke IV, seinest nr. 120.
For årene 1905—1912, se rekke V, seinest nr. 204.
For årene 1913—1919, se rekke VI, seinest nr. 180.
For året 1920, se rekke VII, nr. 18.
For året 1921, se rekke VII, nr. 50.
For året 1922, se rekke VII, nr. 87.
For året 1923, se rekke VII, nr. 126.
For året 1924, se rekke VII, nr. 171.
For året 1925, se rekke VII, nr. 197.
For året 1926, se rekke VIII, nr. 27.
For året 1927, se rekke VIII, nr. 61.
For året 1928, se rekke VIII, nr. 95.
For året 1929, se rekke VIII, nr. 126.
For året 1930, se rekke VIII, nr. 159.
For året 1931, se rekke VIII, nr. 187.
For året 1932, se rekke IX, nr. 10.
For året 1933, se rekke IX, nr. 31.
For året 1934, se rekke IX, nr. 56.
For året 1935, se rekke IX, nr. 89.
For året 1936, se rekke IX, nr. 113.
For året 1937, se rekke IX, nr. 141.
For året 1938, se rekke IX, nr. 163.
For året 1939, se rekke IX, nr. 197.
For året 1940, se rekke X, nr. 15.
For året 1941, se rekke X nr. 45.
For året 1942, se rekke X nr. 63.

Innholdsfortegnelse.

	Side
<i>Alfabetisk register til tekstavdelingen</i>	138
Tysk resymé	V
Fransk resymé	VII
T e k s t:	
I. Innledning	1
II. Poststeder og postkasser	6
III. Personale og undervisningsvesen	9
IV. Postførsel	21
V. Posttrafikk	24
VI. Økonomiske resultater	48
VII. Postgirotjenesten	59
VIII. Postlov, postoverenskomster og postreglement	61
IX. Generaldirektoratet og postdistriktene	62
X. Pensjons- og hjelpekasser	63
XI. Internasjonal poststatistikk	65
T a b e l l e r:	
Tab. 1. Alminnelige og rekommanderte brevpostsendinger, verdibrev, pakker, blad, inkassasjoner og postoppkrav	66
» 2. Postanvisninger, inn- og utbetalingskort og antall innbetalinger til Norsk rikskringkasting	78
» 3. Post til utlandet	88
» 4. Post fra utlandet	90
» 5. De enkelte poststeders frimerkesalg og sendte brevpostmengde	92
» 6. Poststeder og personale etc.	130
» 7. Poststedenes driftsinntekter og driftsutgifter i budsjettåret 1942/43 .	132
» 8. Oversikt over postverket i en del land i 1942	136

Inhaltsverzeichnis.

	Seite
<i>Deutsche Übersicht</i>	V
<i>Französische Übersicht</i>	VII
T e x t:	
I. <i>Einleitung</i>	1
II. <i>Postämter und Briefkästen</i>	6
III. <i>Personal und Unterrichtswesen</i>	9
IV. <i>Postverbindungen</i>	21
V. <i>Postverkehr</i>	24
VI. <i>Wirtschaftliche Ergebnisse</i>	48
VII. <i>Postscheckverkehr</i>	59
VIII. <i>Postgesetz, Postabkommen und Postreglement</i>	61
IX. <i>Generaldirektorat und Postbezirke</i>	62
X. <i>Pensions- und Hilfskassen</i>	63
XI. <i>Internationale Poststatistik</i>	65

<i>T a b e l l e n :</i>	Seite
Tab. 1. <i>Gewöhnliche und eingeschriebene Briefpostsendungen, Wertbriefe, Pakete, Zeitschriften, Postaufträge und Postnachnahmen</i>	66
» 2. <i>Postanweisungen, Zahlkarten, Überweisungen und Einzahlungen an den Norwegischen Reichsrundfunk</i>	78
» 3. <i>Post nach dem Ausland</i>	88
» 4. <i>Post aus dem Ausland</i>	90
» 5. <i>Briefmarkenverkauf und beförderte Briefpostmenge der einzelnen Postämter</i>	92
» 6. <i>Postämter, Personal usw.</i>	130
» 7. <i>Betriebseinnahmen und Betriebsausgaben der Postämter im Haushaltsjahr 1942/43</i>	132
» 8. <i>Übersicht über das Postverkehr in einigen Ländern im Jahre 1942</i> ...	136

Table des matières.

	Page
Résumé en allemand	V
Résumé français	VII
<i>T e x t e :</i>	
I. <i>Introduction</i>	1
II. <i>Bureaux de poste et boîtes aux lettres</i>	6
III. <i>Personnel et instruction professionnelle</i>	9
IV. <i>Transport des postes</i>	21
V. <i>Mouvement du service des postes</i>	24
VI. <i>Résultats financiers</i>	48
VII. <i>Chèques et virements postaux</i>	59
VIII. <i>Législation postale, conventions et règlement de poste</i>	61
IX. <i>La Direction Générale des Postes et les districts postaux</i>	62
X. <i>Caisses de secours etc.</i>	63
XI. <i>Statistique postale internationale</i>	65

T a b l e a u x :

Tabl.1. <i>Objets de correspondance ordinaires et recommandés, lettres avec valeur déclarée, colis, journaux, recouvrements et remboursements</i>	66
» 2. <i>Mandats de poste, versements et paiements du service des chèques et virements postaux, et versements au profit de la Société nationale de la Radio</i>	78
» 3. <i>Envois postaux pour l'étranger</i>	88
» 4. <i>Envois postaux de l'étranger</i>	90
» 5. <i>Objets de correspondance expédiés des différents bureaux de poste et produit de la vente des timbres-poste</i>	92
» 6. <i>Bureaux de poste, personnel etc.</i>	130
» 7. <i>Recettes et dépenses budgétées des districts postaux pendant l'exercice 1942/43</i>	132
» 8. <i>Tableau-comparatif du service postal dans certains pays en 1942</i>	136

Übersicht.

Mit Wirkung v. 1. Juli 1943 sind für die Postverwaltung neue Vorschriften erlassen worden. Nach diesen wird sie von einem Generaldirektor geleitet.

Der Postscheckverkehr ist am 1. Mai 1943 aufgenommen worden und am Ende dieses Jahres betrug die Anzahl der Kontoinhaber 3 132. In der Zeit v. 1. 5.—31. 12. 1943 wurden 310363 Überweisungen im Betrag von 24000000 Kr. ausgeführt.

Norwegen ist dem Abkommen über den «Europäischen Post- und Fernmeldeverein» beigetreten. Er wurde im Oktober 1942 auf dem Postkongress in Wien gegründet und trat am 1. 4. 43 in Kraft. Von diesem Zeitpunkt ab sind die Beförderungsgebühren für Briefe und Postkarten im Verkehr der vertragschliessenden Länder ermässigt und die Landdurchgangskosten in Wegfall gekommen.

Die 1. Sitzung des nordischen Postausschusses fand am 24.—30. Juni 1943 in Kopenhagen statt und an ihm nahmen Vertreter der norw. Postverwaltung teil.

Im Jahre 1943 ist der gesamte Postverkehr gegenüber dem Vorjahr ganz erheblich gestiegen und dürfte seinen Höchststand erreicht haben. Infolgedessen sind auch die Einnahmen und Ausgaben bedeutend grösser als im Vorjahre.

Im übrigen wird auf nachstehende Übersicht über den Postverkehr u. a. m. in den letzten 4 Jahren verwiesen.

Der Flächeninhalt Norwegens beträgt 322 598,7 qkm. Davon entfallen auf die Landflächen 308 511,5 qkm und 14 087,2 qkm auf Binnenseen. Im dem Gesamtflächeninhalt sind Svalbard, Jan Mayen, Bouvetöya und Peter I. Insel nicht einberechnet.

	1940	1941	1942	1943
Norwegens. Bevölkerungszahl, in Tausend.....	2 952	2 968	1)	1)
Postämter und Amtsstellen.				
	1940	1941	1942	1943
Gesamtanzahl Postämter und Amtsstellen.....	4 527	4 534	4 551	4 563
Hiervon:				
Postämter.....	93	93	93	93
Nebenpostämter.....	58	59	64	65
Postagenturen.....	3 325	3 327	3 345	3 361
Briefhäuser.....	1 051	1 055	1 049	1 044
Anzahl Einwohner je Postamt oder Amtsstelle	652	655	—	—
Anzahl qkm je Postamt oder Amtsstelle ...	71	71	71	71
Postabfertigungsstellen auf Eisenbahnen und Dampfschiffen.....	197	198	203	206
Personal.				
Gesamtanzahl Beamte.....	8 977	9 014	9 097	9 200
Hiervon:				
1. Beim Generaldirektorat für das Postw.	116	119	122	158
2. Bei den Postämtern.....	2 144	2 179	2 221	2 249
3. Bei Bahnpostsstellen.....	336	338	344	350
4. Personal in den Landbezirken.....	6 381	6 378	6 410	6 443
Durchschnittliche Anzahl Krankentage in Klassen 2 und 3.....	23,3	24,0	29,8	30,7
Postverbindung²⁾.				
	1937	1941	1942	1943
Die Länge der Postverbindungen betrug..... Km.....	153 700	—	145 200	—
Hiervon:				
Eisenbahnpostverbindungen.....	3 998	4 142	4 289	4 297
Schiffspostverbindungen.....	70 200	—	59 600	—
Nebenpoststrecken.....	30 000	—	32 900	33 500
Landpostbotenstrecken.....	43 100	—	43 500	44 100
Luftpostverbindungen.....	6 400	5 700	4 900	4 000
Anzahl zurückgelegter Kilometer im Jahre..... in Tausend	35 675	—	30 020	—

¹⁾ Die Zahl kann nicht angegeben werden. ²⁾ Die Statistik über die Dampfschiffstrecken wird nur alle 5 Jahre geführt.

VI

		1937	1941	1942	1943
Hiervon:					
Mit der Eisenbahn	in Tausend	7 994	6 331	6 933	7 290
Mit dem Dampfschiff	—»—	12 061	—	7 370	—
Auf Nebenpoststrecken	—»—	7 322	—	7 305	7 427
Auf Landpostbotenstrecken	—»—	7 730	—	7 972	8 133
Mit Luftpoststrecken	—»—	568	405	440	381
Postverkehr.					
		1940	1941	1942	1943
• Gesamtanzahl Postsendungen	in Tausend	322 999	352 429	370 814	380 146
Die Postsendungen verteilen sich auf die einzelnen Gruppen wie folgt:					
Gewöhnliche Briefe	—»—	127 386	140 338	155 996	162 540
Postkarten	—»—	9 410	10 535	11 630	20 916
Drucksachen	—»—	25 446	33 485	36 445	37 430
Geschäftspapiere	—»—	271	326	323	275
Warenproben	—»—	558	541	553	526
Päckchen	—»—	3	5	2	16
Postalische Sendungen	—»—	1 566	1 607	1 806	1 745
Eingeschriebene Sendungen	—»—	3 910	5 082	8 303	11 475
Wertbriefe	—»—	2 822	3 526	3 986	4 119
Gewöhnliche Pakete	—»—	2 409	3 951	6 518	9 220
Wertpakete	—»—	51	144	263	417
Postanweisungen	—»—	6 447	7 605	8 251	8 869
Zahlkarten	—»—	—	—	—	190
Überweisungen	—»—	—	—	—	73
Im Postvertrieb bezogene Zeitungen	—»—	142 720	145 284	136 738	122 336
Von der Gesamtanzahl betragen im übrigen:					
Gebuchte Sendungen	—»—	15 639	20 308	27 321	34 363
Sendungen gegen Ortsgebühr	—»—	—	41 050	—	46 700
Sendungen ohne Anschrift	—»—	2 570	6 769	16 690	21 525
Eilpostsendungen	—»—	92	116	154	179
Eingezahlte Postkreditbriefe, Hefte (fürs Inland)		42	69	97	101
Ausgezahlte Postkreditbriefanweisungen (fürs Inland)		402	531	727	853
Postaufträge	in Tausend	803	907	871	888
Postnachnahmen	—»—	531	778	1 107	1 536
Wertbetrag insgesamt	in Millionen Kronen	2 126	2 595	2 936	3 476
Hiervon:					
Wertbriefe	—»—	1 339	1 358	1 431	1 664
Wertpakete	—»—	150	357	560	725
Postanweisungen	—»—	637	880	945	1 018
Zahlkarten	—»—	—	—	—	69
Postauftragsbeträge	in Tausend Kronen	94 738	132 672	136 442	153 316
Beträge der Postkreditbriefe	—»—	31	47	63	77
Postnachnahmenbeträge	—»—	18 450	34 882	41 509	52 642
Postsendungen je Einwohner		109	119	—	—
Beförderte gewöhnliche Briefpostsendungen je Einwohner		54	64	—	—

VII

Wirtschaftliche Ergebnisse.		1939/40	1940/41	1941/42	1942/43
<i>Einnahmen insgesamt</i>	in Tausend Kronen	36 469	41 669	52 914	58 696
Hiervon:					
Portoeinnahmen	—»—	35 652	40 829	51 845	57 495
Andere Einnahmen	—»—	817	840	1 069	1 201
<i>Ausgaben insgesamt</i>	—»—	36 334	37 225	43 065	46 862
Hiervon:					
Gehälter	—»—	22 647	21 590	25 120	27 199
Betriebsausgaben	—»—	9 099	9 181	8 814	10 267
Sonstige Ausgaben	—»—	4 588	6 454	9 131	9 396
<i>Überschuss</i>	—»—	135	4 444	9 849	11 834

Résumé.

Un nouveau règlement pour l'Administration des postes a été approuvé et mis en vigueur le 1er juillet 1943. Aux termes du règlement, le Service des postes est dirigé par un Directeur général.

Un service interne des chèques et virements postaux a été introduit à la date du 1er mai 1943. Le nombre des titulaires de compte s'élevait à 3 132 à la fin de l'année 1943. Le nombre des mouvements de compte était de 310 363 pendant les 8 mois de l'année 1943 avec un montant total de 240 millions de couronnes.

La Convention concernant une Union européenne des postes et des télécommunications conclue à Vienne en octobre 1942 et signée par la Norvège, a été mise à exécution le 1er avril 1943. A partir de cette date, la taxe des lettres et celle des cartes postales furent réduites dans les relations réciproques entre les pays ayant adhéré à la convention, de même que les frais de transit territorial furent supprimés dans les relations réciproques.

Des représentants du Service des postes de Norvège ont pris part à la première réunion de la Commission postale tenue à Copenhague du 24 au 30 juin 1943.

Le trafic postal qui a fortement augmenté dans les dernières années, a atteint son maximum en 1943, de même que les recettes et les dépenses du service postal pour l'exercice 1942/1943 ont dépassé de beaucoup les résultats antérieurs.

Voir d'ailleurs les tableaux ci-dessous du mouvement postal des 4 dernières années.

La superficie de la Norvège est de 322 598,7 km² dont 308 511,5 km² de superficie terrestre et 14 087,2 km² d'eau douce. Dans la superficie ne sont pas compris Svalbarde, Jan Mayen, Ile Bouvet, Ile Peter Ier.

VIII

	1940	1941	1942	1943
<i>Population de la Norvège, en milliers</i>	2 952	2 968	1) 1)	1)
Établissements postaux.				
<i>Nombre total d'établissements postaux</i>	4 527	4 534	4 551	4 563
Dont:				
Bureaux de poste principaux	93	93	93	93
Bureaux de poste secondaires	58	59	64	65
Bureaux de poste secondaires ruraux	3 325	3 327	3 345	3 361
Dépôts de poste.....	1 051	1 055	1 049	1 044
Nombre d'habitants par établissement postal	652	655	—	—
Nombre de km ² par établissement postal ...	71	71	71	71
<i>Bureaux de poste ambulants</i>	197	198	203	206
Personnel.				
<i>Nombre global du personnel</i>	8 977	9 014	9 097	9 200
Dont:				
1. A la Direction Générale des Postes	116	119	122	158
2. Aux bureaux de poste principaux	2 144	2 179	2 221	2 249
3. Aux bureaux de poste ambulants	336	338	344	350
4. Personnel aux b. et districts ruraux ...	6 381	6 378	6 410	6 443
<i>Moyenne de jours de maladie par</i> <i>fonctionnaire des classes 2 et 3</i>	23,3	24,0	29,8	30,7
Communications postales²⁾.				
	1937	1941	1942	1943
<i>Longueur totale des communications postales Km</i> 153 700		—	145 200	—
Dont:				
Services de chemin de fer	» 3 998	4 142	4 289	4 297
Lignes de bateaux à vapeur	» 70 200	—	59 600	—
Trajets postaux secondaires } aller	» 30 000	—	32 900	33 500
Parcours de facteurs ruraux } et	» 43 100	—	43 500	44 100
Service postal aérien } retour	» 6 400	5 700	4 900	4 000
<i>Total des kilomètres parcourus par an,</i> en milliers	35 675	—	30 020	—
Dont:				
Par chemin de fer —»—	7 994	6 331	6 933	7 290
Par les bateaux à vapeur —»—	12 061	—	7 370	—
Par trajets secondaires —»—	7 322	—	7 305	7 427
Par les facteurs ruraux —»—	7 730	—	7 972	8 133
Par avion —»—	568	405	440	381
Trafic postal.				
	1940	1941	1942	1943
<i>Nombre total des objets postaux,</i> en milliers	322 999	352 429	370 814	380 146
Le nombre total se répartit comme suit:				
Lettres ordinaires —»—	127 386	140 338	155 996	162 540
Cartes postales —»—	9 410	10 535	11 630	20 916
Imprimés —»—	25 446	33 485	36 445	37 430
Papiers d'affaires —»—	271	326	323	275
Echantillons de marchandises —»—	558	541	553	526
Petits paquets —»—	3	5	2	16
Correspondances de service —»—	1 566	1 607	1 806	1 745

1) Le chiffre ne peut pas être indiqué. 2) La statistique concernant les lignes des bateaux à vapeur n'est établie qu'une fois tous les cinq ans.

IX

		1940	1941	1942	1943
Objets de correspondance recom-					
mandés	en milliers	3 910	5 082	8 303	11 475
Lettres avec valeur déclarée	—»—	2 822	3 526	3 986	4 119
Colis ordinaires	—»—	2 409	3 951	6 518	9 220
Colis avec valeur déclarée	—»—	51	144	263	417
Mandats de poste	—»—	6 447	7 605	8 251	8 869
Bulletins de versement	—»—	—	—	—	190
Chèques de paiement	—»—	—	—	—	73
Exemplaires de journaux, par					
abonnement	—»—	142 720	145 284	136 738	122 336

Dans l'ensemble des objets il y
avait en outre :

Envois à inscrire	—»—	15 639	20 308	27 321	34 363
Envois à taxe locale	—»—	—	41 050	—	46 700
Plis à remettre sans adresse	—»—	2 570	6 769	16 690	21 525
Envois à remettre par exprés	—»—	92	116	154	179
Carnets de chèques p. de voyage (internes)		42	69	97	101
Chèques p. de voyage, payés	—»—	402	531	727	853
Recouvrements	en milliers	803	907	871	888
Envois contre remboursement	—»—	531	778	1 107	1 536
<i>Somme totale des valeurs</i>	en millions	<i>2 126</i>	<i>2 595</i>	<i>2 936</i>	<i>3 476</i>
Dont :	couronnes				
Les lettres avec valeur déclarée	—»—	1 339	1 358	1 431	1 664
Les colis avec valeur déclarée	—»—	150	357	560	725
Les mandats de poste	—»—	637	880	945	1 018
Les bulletins de versement	—»—	—	—	—	69
Montant des recouvrements	en milliers	94 738	132 672	136 442	153 316
	couronnes				
Montant des chèques p. de voyage	—»—	31	47	63	77
Montant des remboursements	—»—	18 450	34 882	41 509	52 642
<i>Objets postaux par habitant</i>		<i>109</i>	<i>119</i>	—	—
<i>Objets de la poste aux lettres expédiés par habitant</i>		<i>54</i>	<i>64</i>	—	—

Résultats financiers.

		1939/40	1940/41	1941/42	1942/43
<i>Total des recettes,</i>	en milliers	<i>36 469</i>	<i>41 669</i>	<i>52 914</i>	<i>58 696</i>
Dont :	couronnes				
Recettes des taxes perçues	—»—	35 652	40 829	51 845	57 495
Autres recettes	—»—	817	840	1 069	1 201
<i>Total des frais</i>	—»—	<i>36 334</i>	<i>37 225</i>	<i>43 065</i>	<i>46 862</i>
Dont :					
Traitements du personnel	—»—	22 647	21 590	25 120	27 199
Frais de transport	—»—	9 099	9 181	8 814	10 267
Autres frais	—»—	4 588	6 454	9 131	9 396
<i>Bénéfice</i>	—»—	<i>135</i>	<i>4 444</i>	<i>9 849</i>	<i>11 834</i>

Melding

om Postverkets virksomhet i 1943.

I. Innledning.

Posttrafikken øket fortsatt gjennom året 1943 og viser rekordtall for de fleste grupper av postsendinger.

Posttrafikken under krigen.

De forskyvningene i sammensetningen av postmengden som krigen har ført til, fortsatte også i året 1943. Stigningen falt på innenrikske sendinger, mens postmengden til og fra utlandet var mindre enn i 1942. Av den innenrikske post sank antall blad, mens antallet av brevpostsendinger og pakker steg sterkt. Tallet på bokførte sendinger er steget fra 17,5 millioner i 1939 til 34,4 millioner i 1943.

Stigningen i den innenrikske postmengden i krigsårene gir ikke uttrykk for en naturlig utvikling. Den er i det vesentlige av ekstraordinær karakter og henger sammen med de forholdene som er skapt av krigen. En stor del av brevpostmengden no for tiden er post til og fra kommunale og andre offentlige myndigheter, så som rasjoneringskontorer. Arsaken til dette er de mange restriksjoner som er gjennomført.

Postsambandet innenriks.

På grunn av brenselsvansker etter krigsutbruddet i september 1939 ble det foretatt en del innskrenkninger i den innenrikske postdampskipsfarten.

Da krigen nådde Norge i april 1940, ble samtlige innenrikske dampskipsruter innstilt. Men i løpet av kort tid kom rutene i gang igjen i begrenset målestokk. Lokalrutene ble seinere utvidet en del, men de rutene som blir underholdt, er fortsatt til dels betydelig innskrenket i forhold til farten før krigen.

Hurtigrutene på Nord-Norge (Bergen—Trondheim—Kirkenes) måtte fra oktober 1941 innskrenkes til å trafikere strekningen Bergen—Trondheim—Tromsø. På strekningen Tromsø—Kirkenes har en fra samme tid holdt postsambandet i gang med ishavskøyter.

Postgangen til Svalbard ble holdt i gang i årene 1940 og 1941 med lasteskip, slik som tidligere år.

På grunn av brenselsvansker har toggangen — og dermed også jernbanelinjene — vært innskrenket siden krigsutbruddet i september 1939. Under krigen i Norge var jernbanerutene delvis innstilt. Rutene ble etter hvert tatt opp igjen. Men også jernbanerutene er — i sammenlikning med forholdene før krigen — fortsatt til dels betydelig innskrenket.

De tre innenrikske postførende luftrutene: Oslo—Bergen, Bergen—Kristiansand S. og Bergen—Kirkenes ble innstilt da krigen brøt ut i september 1939.

Fra høsten 1940 har en sendt post med fly mellom Trondheim og Tromsø (delvis også til Hammerfest og Kirkenes).

Postsambandet med utlandet.

Ved krigsutbruddet i begynnelsen av september 1939, ble de fleste postdampskipsrutene på utlandet innstilt eller vesentlig innskrenket. De luftrutene som Norge hadde på utlandet før krigen, nemlig ruten Oslo—Kristiansand—Amsterdam, dagruten Oslo—Gøteborg—København og natrutene Oslo—København, ble innstilt like før krigsutbruddet. Luftruten Kristiansand—Aalborg—København ble likevel holdt i gang til 30. september 1939.

Som følge av krigssituasjonen måtte dirigeringen av posten til utlandet legges helt om. De viktige postdampskipsruter, Oslo—Newcastle og Bergen—Newcastle, ble no holdt i gang med 2—4 turer ukentlig. Rutene på Nederland og Belgia gikk 1—2 turer ukentlig. Norske, svenske og amerikanske skip holdt i gang direkte ruter på De forente stater. Store transittposter ble derfor dirigert over Norge i tiden fra september 1939 til 9. april 1940 så vel fra européiske som fra ikke-européiske land.

Posten til Færøyane og Island ble sendt fram med direkte skip til midten av februar 1940. Seinere ble den dirigert via England for å bli sendt videre derfra med trålere.

Posten til Estland, Latvia, Litauen, Polen og Sovjet-Samveldet ble no dirigert via Sverige—Finnland. Fra slutten av året 1939 ble den sendt dels via Sverige, dels via Tyskland.

Posten til Storbritannia, Den irske fristat, Nederland, Belgia, Frankrike, Spania og Portugal ble sendt fram enten med fly fra Malmø og/eller København til Amsterdam eller med skip fra Norge til engelsk, nederlandsk eller belgisk havn.

Posten til de øvrige européiske land ble som før sendt fram via Tyskland.

Posten til Canada, De forente stater, Mellom- og Sør-Amerika ble sendt fram via England eller med direkte gående norske, svenske eller amerikanske skip til De forente stater. Posten til China, Japan og Iran ble sendt fram via Sverige—Finnland—Sovjet-Samveldet og fra slutten av året 1939 via Tyskland—Sovjet-Samveldet. Posten til de øvrige ikke-européiske land ble sendt fram dels over England, dels over Tyskland.

Pakkeposten til De forente stater og Canada ble sendt med direkte skip fra Norge eller via England.

De store oversjøiske luftrutene fra England, Nederland og Frankrike ble fortsatt holdt i gang, men delvis lagt om.

Norge ble trukket inn i krigen 9. april 1940. Alt postsamband som Norge hadde med utlandet, ble no brutt for en tid, og den store transittposten ble dirigert andre vegger.

Fra begynnelsen av mai 1940 ble postsambandet tatt opp igjen litt etter litt, unntatt til Storbritannia med besittelser og Frankrike med besittelser. Posten til De forente stater og land i Mellom- og Sør-Amerika ble no dirigert via Tyskland—Italia. Posten til China, Japan og Iran ble sendt via Tyskland—Sovjet-Samveldet.

Fra 29. juli 1940 ble luftruten Berlin—København forlenget til Oslo.

Under krigen i Nederland og Belgia var postsambandet med disse land brutt. Det ble tatt opp igjen med Nederland i juli og med Belgia i august 1940.

Postsambandet med Sovjet-Samveldet ble brutt i slutten av juni 1941, og all transitt av post den vegen ble stoppet.

Fra 15. desember 1941 ble postutvekslingen med De forente stater med besittelser innstilt. Den ordinære postutvekslingen med Sør- og Mellom-Amerika,

Færøyane, Grønland og Island ble innstilt på grunn av manglende befordringsmuligheter. Luftpostsendinger til Sør-og Mellom-Amerika, unntatt besittelser tilhørende Storbritannia, Frankrike, Nederland og De forente stater, kunne mottas til framsending inntil videre. Fra januar 1942 kunde en heller ikke ta imot luftpostsendinger til Mexico og land i Mellom-Amerika. Seinere er befordringen av så vel ordinært frankerte som luftpostfrankerte sendinger til land i Sør-Amerika delvis innstilt.

Fra begynnelsen av januar 1942 ble all postutveksling innstilt med China, Japan med Korea, japanske besittelser, Mandsjuria, Thailand og Liberia.

Ved utgangen av 1943 har Norge postsamband med følgende land og områder i Europa: Sverige, Danmark, Finnland, Tyskland med Bøhmen og Mähren, Generalguvernementet, Ostland, Ukraina, Luxembourg, Elsass-Lothringen og de tidligere belgiske distriktene: Eupen, Malmedy og Maresnet, Nederland, Frankrike (den først besatte delen), de besatte engelske Kanaløyer, Belgia, Spania, Portugal, Bulgaria, Italia (den delen som er besatt av Tyskland), Krain, Kroatia, Kärnten, Romania, San Marino, Slovakia, Steiermark (nedre), Sveits, Tyrkia, Ungarn og Vatikanstaten.

Til Afrika kan post mottas bare til: Asorene, Kanariøyene, Kapverdeøyene, Madeira, spanske og portugisiske besittelser i Afrika.

Til Asia kan post mottas bare til: Jemen, Sauditisk Arabia og asiatisk Tyrkia.

Med Amerika og Australia har en for tiden ikke postsamband.

Verdibrev kan sendes til en del européiske land. Maksimumsbeløpet er 2 000 gullfrancs.

Tjenesten med utenrikske postanvisninger, telegramanvisninger, postinkassasjoner og postoppkrav til og fra Norge har vært suspendert siden april 1940. Men i det gjensidige sambandet med Danmark og Sverige har det fra februar 1942 vært høve til å hefte postoppkrav på pakker og småpakker inntil et beløp som dekker utgiftene til framsending, likevel ikke over 25 kroner pr. sending.

Det økonomiske resultat av driften i budsjettåret 1942/43 viser et regnskapsmessig overskudd på kr. 11 834 000, mot et overskudd på kr. 9 849 000 året i forvegen. Inntektene utgjorde 58,7 mill. kr. og utgiftene 46,9 mill. kr., fordelt slik:

	Inntekter			Utgifter	
	Mill. kr.	Pst.		Mill. kr.	Pst.
Frimerkesalg	55,2	94	Lønninger	27,2	58
Bladporto	1,7	3	Postførsel	10,3	22
Andre inntekter	1,8	3	Andre utgifter	9,4	20
Tilsammen	58,7	100	Tilsammen	46,9	100

I nedennevnte budsjettår har inntektene og utgiftene andratt til i mill. kr.

	1942/43	1941/42	1940/41	1939/40	1938/39
Inntekter	58,7	52,9	41,7	36,5	39,7
Utgifter	46,9	43,1	37,2	36,3	36,3
Overskudd	11,8	9,8	4,5	0,2	3,4

Utgiftene utgjør i prosent av inntektene:

79,9 %	81,5 %	89,3 %	99,5 %	91,4 %
--------	--------	--------	--------	--------

Postmengden steg i 1943 med 9,3 millioner (2,5 %) til i alt 380 millioner sendinger. Brevposten alene steg med 20,0 millioner (9,1 %). I nedennevnte år stiller postmengden seg slik, angitt i millioner sendinger:

Ar 1943	Ar 1942	Ar 1941	Ar 1940	Ar 1939
380	371	352	323	364

Middeltallet pr. innbygger av samtlige postsendinger utgjorde:

— ¹⁾)	— ¹⁾)	119	109	124
-------------------	-------------------	-----	-----	-----

Postmengden i 1943 fordeler seg slik:

	Antall mill.	Pst.		Antall mill.	Pst.
Brevpost	239,0	62,9	Innenrikske	369,7	97,3
Blad	122,3	32,2	Til utlandet	4,7	1,2
Pakker	9,6	2,5	Fra utlandet	5,7	1,5
Postanvisninger ..	8,9	2,4			
Innbetalingskort ..	0,2	—			
Utbetalingskort ..	0,1	—			
Tilsammen	380,1	100,0	Tilsammen	380,1	100,0

Portoen. Fra 1 april 1943 er portoen for brev og brevkort til Albania, Bulgaria, Danmark, Finnland, Italia, Kroatia, Nederland, Romania, San Marino, Slovakia og Ungarn følgende: brev som veier inntil 20 gram: 20 øre, over 20 til 250 gram: 40 øre, over 250 til 500 gram: 80 øre, over 500 til 1 000 gram: 120 øre, over 1 000 til 1 020 gram: 1030 øre og videre pr. overskytende 20 gram eller del av 20 gram: 20 øre. Enkeltbrevkort koster 15 øre og brevkort med svarkort 30 øre.

Fra 1 april 1943 gjelder portofrihet for Det norske telegrafverkets postsendinger til telegrafstyrene og underliggende tjenestesteder i Tyskland og i de land som er nevnt foran.

Portoen for innbetalingskort er for beløp inntil kr. 10,— fastsatt til 15 øre og for beløp over kr. 10,— til 25 øre. Porto for utbetalingskort er 25 øre, mens girokort blir besørget gratis.

Indekstallet for portonivået i 1942/43 er 194, når portosatsene i 1913/14 settes = 100. I forhold til portosatsene i 1938/39 blir indekstallet for 1942/43 = 99.

Poststeder. Antallet steg i 1943 med 15 til i alt 4 769. Av disse var 93 postkontorer, 65 underpostkontorer, 3 361 poståpnerier, 1 044 brevhus og 206 reisende poststeder. Postkontorene ekspederer 68 % av den samlede sendte brevposten for hele landet, poståpneriene 30 %, og postekspedisjonene 2 %.

Personalet. Antallet av stillinger steg med 103 til i alt 9 200. Av personalet var 158 ansatt i Generaldirektoratet og i Postverkets revisjonskontor, 2 599 ved postkontorene og de reisende poststeder og 6 443 i distriktene (4 428 styрere av poståpnerier og brevhus m. v. og 2 015 landpostbud).

Nye foranstaltninger m. v.

Det er vedtatt ny instruks for Postverkets forvaltning gjeldende fra 1 juli 1943. Etter den nye instruksen ble Postdirektørens titel endret til Generaldirektøren for Postverket, og Poststyret ble kalt Generaldirek-

¹⁾ Kan ikke beregnes f. t. — kfr. tabell A.

toratet for Postverket. Generaldirektøren har fått myndighet til å tilsette tjenestemenn i de fleste underordnede stillinger i Generaldirektoratet og i Postverket.

Postgirotjeneste innenriks ble satt i verk fra 1 mai 1943. Se avsnitt VII.

I jernbaneposttrafikken har en etter avgjerd av de tyske myndigheter måttet innskrenke framsendingen av post som ilgods. Som følge av dette ble det bestemt at fra 15 april 1943 kan bare pakker som veier opptil 5 kg av takstgruppe I mottas til postførsel.

Sørlandsbanens avsnitt Kristiansand—Moi ble åpnet for trafikk 17 desember 1943. Daglig postekspedisjon ble fra samme dag opprettet på strekningene Kristiansand—Moi og Moi—Stavanger.

Postrutefarten med kyst- og lokalruteskip har i 1943 vært opprettholdt i om lag samme utstrekning som i året 1942.

Postgangen i bipostruter og landpostbudruter har kunnet opprettholdes i det vesentlige som tidligere.

«Deutsche Lufthansa» har i 1943 holdt i gang postførende lufrute hele året på strekningen Trondheim—Tromsø. Dessuten har selskapet i tidsrommet 2/8—20/9 1943 holdt i gang postførende lufrute på strekningen Tromsø—Hammerfest.

2 postførende skip er krigsforlist på kysten, nemlig D/S «Verma» 13/8 1943 i lasterute Bergen—Molde og D/S «Sanct Svithun» 30/9 1943 i hurtigruten på strekningen Trondheim—Bergen. Dessuten er D/S «Bodø» i hurtigruten på Nord-Norge forlist 26/2 1943. Fra D/S «Bodø» drev en del post i land på Tjøtta. Også fra D/S «Verma» ble noe post reddet. Ved D/S «Sanct Svithun»s forlis gikk all post tapt.

Fra 9 mars 1943 er det i Drammen opprettet en stilling som kontroll-læge for Postverket.

Forsyningsdepartementets søknadskort for rasjonerte varer er i 1943 solgt ved poststedene for følgende varesorter: 1. Utstyr, 2. Nytt skotøy, 3. Såling av skotøy, 4. Utstyrsvarer for nystiftning av hjem, 5. Arbeidsklær, 6. Sykler, 7. Sykkelgummi. Se ellers tabell side 57.

Finansdepartementet har gått med på at det av Postverkets overskudd for terminen 1942/43 avsettes ekstraordinært 1 million kroner til bruk etter krigen til fornying og ekstraordinært vedlikehold av Postverkets faste eiendommer, biler og materiell.

Den overenskomsten om en européisk post- og fjernmeldeforening som ble vedtatt på postkongressen i Wien i oktober 1942 og som ble tiltrådt av Norge, trådte i kraft 1 april 1943. Etter overenskomsten bortfalt landtransittavgiften for brevpost i det gjensidige sambandet mellom de land som er medlemmer av Den européiske post- og fjernmeldeforening, og det ble innført reduserte portosatser for brev og brevkort i det gjensidige sambandet.

Det européiske postutvalg har holdt sitt første møte i København 24—30 juni 1943. Som Norges representanter møtte Generaldirektøren og byråsjefen i 1ste Postadministrasjonskontor.

Om endringer i lønnsregulativer m. v. og ide internasjonale overenskomster viser en til avsnitt III, side 14 og avsnitt VIII, side 62.

II. Poststeder og postkasser.

A. Poststeder.

Antallet av poststeder de to siste årene går fram av følgende oversikt:

Faste:	Stigning			
	Ar 1943	Ar 1942	1943	1921/1943
	Antall	Antall	Antall	Antall
Postkontorer	93	93	—	÷ 15
Underkontorer av 1 klasse ...	42	41	1	18
Underkontorer av 2 klasse ...	23	23	—	8
Poståpnerier	3 361	3 345	16	239
Brevhus	1 044	1 049	÷ 5	405
Tilsammen ...	4 563	4 551	12	655
Reisende ¹⁾ :				
På jernbaner	59	58	1	÷ 7
På dampskip	147	145	2	÷ 4
Tilsammen	206	203	3	÷ 11
I alt	4 769	4 754	15	644

Om poststedenes fordeling på de forskjellige postdistriktene viser en til tabell 6.

1 underpostkontor av 1ste klasse, Bryne, er opprettet fra 1 juli 1943.

Av poståpnerier er det i årets løp opprettet følgende: Alstad, Fagerborg, Flakkstadvåg, Gartland, Gauslå, Gjerde, Grønfjeldal, Gåseid, Krystad, Lenangøyra, Lindlia, Manvik, Meren, Mølnerodden, N. A. T.-leir — Rana, Pålslrud, Rennaldsvik, Sandholmen, Selåsvatn, Svardalsosen, Torheim, Tvinne, Vikhamn.

Bryne, Gjærnes, N. A. T. leir — Rana, Oksevåg, Ringedalsvatn, Skjelbreid og Vormedal er nedlagt.

Brevhusenes antall er gått ned med 5.

Ingen feltpoststeder var i virksomhet i årets løp.

Kombinasjon av poståpnerier med jernbane- og rikstelefonstasjoner og med dampskipsekspedisjoner. Ved utgangen av 1943 var kombinasjon kommet i stand på i alt 926 steder mot på 906 steder året før. 249 poståpnerier var kombinert med jernbanestasjoner, 409²⁾ poståpnerier med rikstelefonstasjoner m. v. og 268 poståpnerier med dampskipsekspedisjoner.

I tekstattabell A er tatt inn en oversikt for årene 1880—1943 over folkemengden, antallet av faste poststeder og over det gjennomsnittlige antall innbyggere og km² pr. poststed.

¹⁾ Under reisende poststeder er oppført det samlede antall reisende poststeder med særskilt littera — på henholdsvis jernbaner og dampskip (konduktør- og styrmannsposter er ikke regnet med).

²⁾ De nevnte 409 kombinasjonene fordeler seg slik:

Poståpnerne ansatt som telefonstyrere og telefonstyrere ansatt som poståpnerer	338
Telegrafverket overtatt poståpnerier	36
Postverket overtatt rikstelefon- og filialstasjoner	35

Tilsammen 409

Tallene gjelder bare kombinasjon etter de nye reglene. Eldre kombinasjoner er ikke regnet med.

Tabell A. Folkemengde, faste poststeder, antall innbyggere og km² pr. poststed ved utgangen av årene 1880—1943.

År	Folkemengde		Faste poststeder		Innbyggere pr. poststed		Km ² pr. poststed	
	Antall	5-årlig stigning	Antall	5-årlig stigning	Antall	5-årlig nedgang	Antall	5-årlig nedgang
1880.....	1 923 283	Pst.	920	Pst.	2 091	Pst.	351	Pst.
1885.....	1 951 429	1,5	1 105	20,1	1 766	15,5	293	16,5
1890.....	2 004 102	2,7	1 455	31,7	1 377	22,0	222	24,2
1895.....	2 097 328	4,7	1 859	27,8	1 128	18,1	175	21,2
1900.....	2 242 995	6,9	2 413	30,0	930	17,6	134	23,2
1905.....	2 313 549	3,1	2 829	17,2	818	12,0	114	14,9
1910.....	2 390 402	3,3	3 328	17,6	718	12,2	97	14,9
1915.....	2 509 263	5,0	3 623	8,9	693	3,5	89	8,2
1920.....	2 653 054	5,7	3 890	7,4	682	1,6	83	6,7
1925.....	2 755 331	3,9	3 989	2,5	691	÷1,3	81	2,4
1930.....	2 815 164	2,2	4 144	3,9	679	1,7	78	3,7
1935.....	2 881 514	2,4	4 294	3,6	671	1,1	75	3,8
1940.....	2 952 000	2,4	4 527	5,4	652	2,8	71	5,3
1941.....	2 968 000	—	4 534	—	655	—	71	—
1942.....	— ¹⁾	—	4 551	—	— ¹⁾	—	71	—
1943.....	— ¹⁾	—	4 563	—	— ¹⁾	—	71	—

¹⁾ Tallet kan ikke beregnes f. t.

Teksttabell B inneholder oppgave over hvorledes de faste poststedene fordeler seg på de forskjellige fylkene, og over det gjennomsnittlige antall km² og innbyggere pr. poststed i de enkelte fylkene. I oppgaven er videre tatt med det samlede antall av sendte alminnelige brevpostsendinger fylkesvis i 1943 og det gjennomsnittlige antall pr. innbygger av slike postsendinger i de forskjellige fylkene.

Tabell B. Areal, folkemengde og antall faste poststeder m. v. i de forskjellige fylkene ved utgangen av året 1943.

Fylker	Flateinnhold i km. ² Samlet landareal	Folkemengde pr. ¹ / ₁₂ 1930		Postkontorer og underk. I	Underkontorer II og poståpnerier	Brevhus	Faste poststeder i alt	Middeltall pr. poststed av		Sendt alm. brevpost	
		i alt	pr. km ² landareal					landareal i km ²	innbyggetallet	i alt	gj.snittl. pr. innb.
1. Østfold	3 896,7	167 030	42,9	8	67	20	95	41	1 758	7 828 900	47
2. Akershus . . .	5 008,9	236 939	47,3	9	130	35	174	29	1 362	8 793 200	37
3. Oslo	16,1	253 124	15 761,1	13	-	-	13	1,2	19 471	66 259 800	262
4. Hedmark . . .	26 272,3	157 942	6,0	5	163	27	195	135	810	9 296 200	59
5. Opland	23 709,1	137 710	5,8	3	157	85	245	97	562	7 838 000	57
6. Buskerud . . .	13 990,5	143 073	10,2	7	115	27	149	94	960	8 833 700	62
7. Vestfold . . .	2 258,1	134 107	59,4	7	65	27	99	23	1 355	6 573 900	49
8. Telemark . . .	14 068,1	127 754	9,1	8	141	52	201	70	636	7 626 600	60
9. Aust-Agder . .	8 756,4	73 816	8,4	5	94	20	119	74	620	3 875 000	52
10. Vest-Agder . .	6 844,5	81 233	11,9	4	85	23	112	61	725	5 272 800	65
11. Rogaland . .	8 721,0	173 258	19,9	9	178	96	283	31	612	10 225 300	59
12. Hordaland . .	15 080,4	164 376	10,9	6	414	147	567	27	290	7 160 500	44
13. Bergen	35,1	98 303	2 798,2	4	7	1	12	3	8 192	14 426 300	147
14. Sogn og Fjordane	17 824,6	91 808	5,2	8	239	96	343	52	268	4 689 900	51
15. Møre og Romsdal . .	14 655,4	165 064	11,3	5	304	96	405	36	408	8 193 100	50
16. S. Trøndelag .	17 949,7	174 946	9,7	6	207	60	273	66	641	12 424 400	71
17. N. Trøndelag .	21 029,3	96 016	4,6	6	162	43	211	100	455	5 065 100	53
18. Nordland . . .	36 148,3	186 920	5,2	13	457	101	571	63	327	10 908 000	58
19. Troms	25 339,9	97 467	3,8	3	221	47	271	94	360	6 415 500	66
20. Finnmark . . .	46 907,1	53 308	1,1	6	177	40	223	210	239	2 831 300	53
Svalbard	-	-	-	-	1	1	2	-	-	-	-
Postekspedisjonene	-	-	-	-	-	-	-	-	-	4 955 500	-
Hele landet	308 511,5	2 814 194	9,1	135	3 384	1 044	4 563	68	617	219 493 000	78

B. Postkasser.

Tallet på postkasser til bruk for publikum stiller seg slik i de fem siste årene:

Ar 1943	Ar 1942	Ar 1941	Ar 1940	Ar 1939
8 518	8 415	8 330	8 274	8 181

III. Personale og undervisningsvesen.

A. Personale i Generaldirektoratet og i Postverkets revisjonskontor.

Ved utgangen av 1943 var det samlede antall funksjonærer i Generaldirektoratet og i Postverkets revisjonskontor 158. Av disse var 75 kvinner.

Personalets fordeling på de forskjellige kontorer.

	Personale, ikke tilknyttet noe bestemt kontor	Trafikkavdeling	1ste postadm. kontor	2net postadm. kontor	3dje postadm. kontor	Regnskapsavdeling	Intendanturkontor	Postgirokontor	Regnskapskontor	Statistikkkontor	Tilsammen	Postverkets revisjonskontor	I alt
Generaldirektør	1	—	—	—	—	—	—	—	—	—	1	—	1
Fagsjefer	—	1	—	—	—	1	—	—	—	—	2	—	2
Byråsjefer	—	—	1	1	2	—	1	1	1	1	8	1	9
Postinspektører	—	—	1	—	—	3	—	—	—	—	4	—	4
Kontrollsjef	—	—	—	—	—	—	—	—	—	—	—	1	1
Hovedkasserer	—	—	—	—	—	—	—	—	1	—	1	—	1
Hovedbokholder	—	—	—	—	—	—	—	—	1	—	1	—	1
Frimerkeforvalter	—	—	—	—	—	1	—	—	—	—	1	—	1
Undervisningsleder	—	1	—	—	—	—	—	—	—	—	1	—	1
Sekretærer I	1	—	4	3	7	—	1	1	4	—	21	13	34
—»— II	—	—	1	1	1	—	3	3	2	1	12	1	13
Fullmektiger	—	—	—	—	1	—	—	—	—	—	1	12	13
Assistenter I	—	1	1	1	2	1	3	3	4	3	19	2	21
—»— II	—	—	—	1	5	1	1	24	—	—	32	17	49
Postekspeditører	—	—	—	—	—	—	1	—	—	—	1	—	1
Bud	2	—	—	—	—	—	—	—	—	—	2	—	2
Frimerkekontrollører	—	—	—	—	—	2	—	—	—	—	2	—	2
Andre funksjonærer	—	—	—	—	—	—	2	—	—	—	2	—	2
I alt	4	3	8	7	18	9	12	32	13	5	111	47	158

B. Postdistriktenees tjenestemenn.

I teksttabelle F er tatt inn oppgave over antallet av funksjonærer og stillinger i Postverket ved utgangen av året 1943.

Om personalets fordeling på de forskjellige postdistriktene viser en til tabell 6.

Det samlede antall stillinger ved poststedene var ved utgangen av 1943 9 042. Av disse var 2 599 ved postkontorene og de reisende poststedene, og 6 443 i landdistriktene (poståpnere og landpostbud m. v.). Siden utgangen av forrige år er antallet av stillinger steget med 67. Antallet ved postkontorene og de reisende poststedene er steget med 34 og i distriktene med 33.

Teksttabelle G inneholder oppgave over avgangen av personale i 1943 som følge av dødsfall, avskjed etter oppnådd aldersgrense eller av andre grunner. Den samlede avgangen stiller seg slik for de fem siste årene:

Ar 1943	Ar 1942	Ar 1941	Ar 1940	Ar 1939
321	275	266	207	175

Sykestatistikken for 1943 er endret og utvidet en del sammenliknet med tidligere år.

Det gjennomsnittlige antallet av sykedager pr. funksjonær er nå regnet ut etter antall funksjonærer ved slutten av året mot før etter antall stillinger. (For reservepersonalet er beregnet det gjennomsnittlige antall funksjonærer i året).

Enn videre har en tatt med personalet i Generaldirektoratet og i Postverkets

Tabell C. Syke-

1 Grupper	2	3	4	5	6	7	8	9	10
	Antall funksjonærer			Antall sykemeldinger			Antall sykedager		
	M	K	Tils.	M	K	Tils.	M	K	Tils.
I. Generaldirektoratet og Postverkets revisjonskontor	81	73	154	88	202	290	1 133	1 781	2 914
II. Kontorpersonalet:									
2. Postmestere	88	1	89	39	0	39	1 945	0	1 945
3. Avdelingsjefer og postfullmektiger I	83	1	84	52	0	52	1 227	0	1 227
4. Postfullmektiger II	229	19	248	206	26	232	4 624	1 064	5 688
5. Postekspeditører og kontorassistenter	428	208	636	528	377	905	9 870	9 739	19 609
Kontorpersonalet tilsammen	828	229	1 057	825	403	1 228	17 666	10 803	23 469
III. Budpersonalet:									
6. Pengebrevbud, vaktm. m.fl.	85	0	85	142	—	142	2 505	—	2 505
7. Budformenn	116	0	116	228	—	228	4 907	—	4 907
8. Postbud	639	5	644	1 299	7	1 306	25 928	94	26 022
9. Privat antatte bud	34	2	36	29	2	31	526	82	608
Budpersonalet tilsammen	874	7	881	1 698	9	1 707	33 866	176	34 042
IV. Transportpersonalet:									
10. Sjøfører og ledsagere	161	0	161	325	—	325	6 354	—	6 354
Bud- og transportpersonalet tilsammen	1 035	7	1 042	2 023	9	2 032	40 220	176	40 396
V. Reisepersonalet:									
11. Postfullmektiger II	37	0	37	28	—	28	680	—	680
12. Postekspeditører og ledsag.	290	0	290	189	—	189	4 834	—	4 834
Reisepersonalet tilsammen	327	0	327	217	—	217	5 514	—	5 514
Sum av gruppene II.—V.	2 190	236	2 426	3 065	412	3 477	63 400	10 979	74 379
VI. Reservepersonalet:									
13. Reservepostekspeditører, postelever og aspiranter	207	36	243	181	49	230	2 197	949	3 146
14. Reservepostbud og approberte reservebud	67	0	67	130	—	130	1 625	—	1 625
Reservepersonalet tilsam.	274	36	310	311	49	360	3 822	949	4 771
I alt	2 545	345	2 890	3 464	663	4 127	68 355	13 709	82 064

*) Minst 90 dagers sammenhengende sykefravær i kalenderåret. *) fra 1 til og med 6 dagers syke-

revisjonskontor og den delen av reservepersonalet som har rett til lønn under sykdom. Derimot har en sløffet de privat antatte bud som ikke kommer inn under lønnsoverenskomsten for disse.

På grunn av disse endringene har en bare i enkelte tilfelle tall fra tidligere år å sammenlikne med.

statistikk for 1943.

11	12	13	14	15	16	17	18	19	20	21	22	23	24	25	26	27	28
Av sykedagene utgjør						Gjennomsnittlig antall sykedager pr. funksjonær											
lange sykefravær ¹⁾ %			korte sykefravær ²⁾ %			1943			1942			1941			1940		
M	K	Tils.	M	K	Tils.	M	K	Tils.	M	K	Tils.	M	K	Tils.	M	K	Tils.
30,5	16,7	21,9	10,2	15,9	13,7	14,0	24,4	18,9	-	-	-	-	-	-	-	-	-
69,2	0	69,2	1,0	0	1,0	22,1	0	21,9	-	-	-	-	-	-	-	-	-
44,3	0	44,3	3,1	0	3,1	14,8	0	14,6	-	-	-	-	-	-	-	-	-
49,0	47,5	48,7	4,8	0,8	4,1	20,2	56,0	22,9	-	-	-	-	-	-	-	-	-
16,1	38,9	27,5	4,2	3,8	4,0	23,1	46,8	30,8	-	-	-	-	-	-	-	-	-
32,5	39,8	35,3	4,0	3,5	3,8	21,3	47,2	26,9	23,7	38,9	26,9	-	-	22,0	-	-	20,6
9,7	-	9,7	4,1	-	4,1	29,5	-	29,5	-	-	-	-	-	-	-	-	-
28,8	-	28,8	3,7	-	3,7	42,3	-	42,3	-	-	-	-	-	-	-	-	-
25,3	0	25,2	4,2	10,6	4,2	40,6	18,8	40,4	-	-	-	-	-	-	-	-	-
19,6	0	16,9	5,7	0	4,9	15,5	41,0	16,9	-	-	-	-	-	-	-	-	-
24,6	0	24,4	4,2	5,7	4,2	38,7	25,1	38,6	-	-	-	-	-	-	-	-	-
22,7	-	22,7	4,2	-	4,2	39,5	-	39,5	-	-	-	-	-	-	-	-	-
24,3	0	24,2	4,2	5,7	4,2	38,9	25,1	38,8	37,1	42,2	37,1	-	-	30,1	-	-	29,9
0	-	0	4,9	-	4,9	18,4	-	18,4	-	-	-	-	-	-	-	-	-
23,6	-	23,6	4,0	-	4,0	16,7	-	16,7	-	-	-	-	-	-	-	-	-
20,7	-	20,7	4,1	-	4,1	16,9	-	16,9	14,8	-	14,8	11,4	-	11,4	12,2	-	12,2
26,3	39,1	28,2	4,1	3,5	4,0	28,9	46,5	30,7	28,7	39,1	29,8	23,1	31,8	24,0	22,8	27,9	23,3
20,1	27,8	22,4	11,7	5,9	9,9	10,6	26,4	12,9	-	-	-	-	-	-	-	-	-
16,7	-	16,7	6,3	-	6,3	24,3	-	24,3	-	-	-	-	-	-	-	-	-
18,7	27,8	20,5	9,4	5,9	8,7	13,9	26,4	15,4	-	-	-	-	-	-	-	-	-
25,9	35,4	27,5	4,5	5,3	4,6	26,9	39,7	28,4	-	-	-	-	-	-	-	-	-

fravær.

Tabell D. Sykedagenes fordeling på de

Grupper	Funksjonærer i samtlige aldersgrupper				Alder til og med 29 år				Alder	
	Antall funksjonærer	Derav sykemeldt %	Antall sykedager	Sykedager pr. funksjonær	Antall funksjonærer	Derav sykemeldt %	Antall sykedager	Sykedager pr. funksjonær	Antall funksjonærer	Derav sykemeldt %
I. Generaldirektoratet og Postverkets revisj.kontor	154	61,0	2 914	18,9	44	61,4	672	15,3	24	66,7
II. Kontorpersonalet:										
Menn:										
2. Postmestre	88	34,1	1 945	22,1	—	—	—	—	—	—
3. Avd.sjefer og pstfm. I	83	36,1	1 227	14,8	—	—	—	—	1	0
4. Postfullmektiger II . . .	229	52,0	4 624	20,2	1	0	0	0	3	0
5. Posteksp. og kontorass.	428	65,2	9 870	23,1	40	47,5	267	6,7	54	61,1
Kvinner:										
6. Postmestre, postfullm., posteksp. og kontorass.	229	81,2	10 803	47,2	15	80,0	658	43,9	16	81,3
Kontorpersonalet tils. . .	1 057	60,9	28 469	26,9	56	55,4	925	16,5	74	62,2
III. Budpersonalet:										
Menn:										
7. Pengebrevbud, vaktmenn m. fl.	85	72,9	2 505	29,5	—	—	—	—	6	83,3
8. Budformenn	116	79,3	4 907	42,3	—	—	—	—	—	—
9. Postbud	639	78,4	25 928	40,6	38	71,1	719	18,9	226	81,4
10. Privat antatte bud . . .	34	41,2	526	15,6	16	31,3	188	11,8	14	57,1
Kvinner:										
11. Postbud og privat antatte bud	7	100,0	176	25,1	2	100,0	76	38,0	2	100,0
Budpersonalet tils.	881	76,7	34 042	38,6	56	60,7	983	17,6	248	80,2
IV. Transportpersonalet:										
12. Sjåfører og ledsagere . . Bud- og transportpersonalet tilsammen	161	80,7	6 354	39,5	—	—	—	—	24	79,2
	1 042	77,4	40 396	38,8	56	60,7	983	17,6	272	80,1
V. Reisepersonalet:										
13. Postfullmektiger II . . .	37	45,9	680	18,4	—	—	—	—	—	—
14. Posteksp. og ledsagere	290	47,2	4 834	16,7	11	36,4	126	11,5	18	61,1
Reisepersonalet tils.	327	47,0	5 514	16,9	11	36,4	126	11,5	18	61,1
Sum gruppene II—V	2 426	66,0	74 379	30,7	123	56,1	2 034	16,5	364	75,5
VI. Reservepersonalet:										
15. Reservepostekspeditør., postelever og aspiranter	243	53,9	3 146	12,9	206	56,3	2 673	13,0	29	41,4
16. Reservepostbud og aproberte reservebud	67	64,2	1 625	24,3	17	70,6	543	31,9	41	58,5
Reservepersonalet tils. . .	310	56,1	4 771	15,4	223	57,4	3 216	14,4	70	51,4
I alt	2 890	64,7	82 064	28,4	390	57,4	5 922	15,2	458	71,4

Tabell E. Personalets alders-

Alder pr. ^{31/12} 43	Kontorfunksjonærer eksklusiv tidligere pakkemestre											Reisende klusiv pakk-		
	Post- mest.	Avde- lings- sjefer	Post- fm. I	Postfm. II		Posteks- peditorer (ekskl. pakk-m.)		Ktr. ass.	Tilsam- men		Menn og kvinner tilsam- men		Post- fm. II	Post- eksp. (eks- kl. pakk- m.)
				M	K	M	K		M	K	An- tall	%		
65—69 år	21	8	7	1	—	—	—	—	37	—	37	4,3	5	1
60—64 år	34	6	25	12	2	2	2	—	78	5	83	9,7	12	10
55—59 år	14	—	19	18	5	2	3	—	53	8	61	7,1	8	6
50—54 år	7	—	12	79	2	9	2	2	107	6	113	13,2	10	24
45—49 år	6	—	4	106	6	49	38	1	165	45	210	24,5	2	79
40—44 år	7	—	2	9	4	85	126	2	102	133	235	27,4	—	93
35—39 år	—	—	1	2	—	23	3	5	26	8	34	3,9	—	11
30—34 år	—	—	—	1	—	20	2	6	21	8	29	3,4	—	6
25—29 år	—	—	—	—	—	29	3	10	30	12	42	4,9	—	10
under 25 år ..	—	—	—	1	—	9	—	4	11	3	14	1,6	—	1
Tilsammen ...	89	14	70	229	19	228	179	30	630	228	858	100,0	37	241
Gjen.sn.alder .	59,3	64,3	57,7	49,9	50,2	39,5	43,1	32,3	48,6	42,5	46,9	—	58,1	44,5

¹⁾ Omfatter bare de privat antatte budene som kommer inn under overenskomsten.

Teksttabell C inneholder oppgave over antall sykemeldinger og antall sykedager i de forskjellige gruppene med fordeling på lange og korte sykefravær. Teksttabell D inneholder en fordeling av sykedagene på de forskjellige personal- og aldersgruppene.

Det er bare regnet med sykefravær med lønn. Søn- og helgedager som faller i sykefraværet er regnet som sykedager. Fravær i inntil 3 måneder på grunn av svangerskap er ikke tatt med.

Sykeutgiftene var i alt kr. 750 000, dvs. kr. 260 pr. funksjonær. For 1942, 1941 og 1940 var sykeutgiftene henholdsvis kr. 652 000, kr. 455 000 og kr. 350 000.

I teksttabell E er tatt inn en oversikt over personalets aldersfordeling ved utgangen av året 1943.

Det ble fra 1 juli 1943 gjennomført ny lønnsklassifisering for poståpneriene. Merutgiften andro til ca. kr. 750 000 årlig.

Fra 1 januar 1943 er det foretatt visse forhøyelser av enkelte satser i regulativet for offentlige tjenestemenns skyss- og kostgodtgjørelse.

Fra 1 juli 1943 gjelder visse endringer i reglene om offentlige tjenestemenns flytningsgodtgjørelse. Satsene ble fra nevnte dato til dels forhøyd. Tjenestemannen får et grunnbidrag på kr. 150. Videre refunderes de utgiftene som er gått med til billett på billigste plass for tjenestemannens familie, like ens vanlig skyss- og kostgodtgjørelse til tjenestemannen selv på flytningsreiser.

Beordringstillegg ble i 1943 også tilstått privatvikarer som måtte være villige til å ta vikartjeneste utenbys.

Etter avgjørd av Finansdepartementet kan tjenestemann som i 1941 hadde en godkjent arbeidstid på under 43 timer i uken og som i det året fikk betalt ut overtidsgodtgjørelse, i 1942 og 1943 få betalt ut et personlig tillegg som svarer til den i tilsvarende måned i 1941 rettmessig oppebårne godtgjørelse for arbeidstid utover den i tjenestelisten forutsatte og inntil 43 timer ukentlig.

Ved lov av 10 juni 1943 ble det gitt nye regler om barnetillegg. Etter de nye reglene som ble gjort gjeldende fra 1 juli 1942, skal statstjenestemenn som har 2 eller flere uforsørkede barn under 16 år (evt. 25 år) få betalt ut

forskjellige personal- og aldersgrupper.

30—39 år		Alder 40—49 år				Alder 50—59 år				Alder 60—69 år			
Antall syke-dager	Syke-dager pr. funksjonær	Antall funksjonærer	Derav sykemeldt %	Antall syke-dager	Syke-dager pr. funksjonær	Antall funksjonærer	Derav sykemeldt %	Antall syke-dager	Syke-dager pr. funksjonær	Antall funksjonærer	Derav sykemeldt %	Antall syke-dager	Syke-dager pr. funksjonær
306	12,8	49	65,3	976	19,9	23	60,9	440	19,1	14	35,7	520	37,1
—	—	12	33,3	86	7,2	21	42,9	649	30,9	55	30,9	1 210	22,0
0	0	6	33,3	8	1,3	31	25,8	335	10,8	45	44,4	884	19,6
0	0	115	54,8	1 913	16,6	97	49,5	2 079	21,4	13	61,5	632	48,6
1 294	24,0	203	65,5	4 015	19,8	89	70,8	3 031	34,1	42	73,8	1 263	30,1
970	60,6	179	80,4	7 693	43,0	14	92,9	1 238	88,4	5	80,0	244	48,8
2 264	30,6	515	67,2	13 715	26,6	252	56,0	7 332	29,1	160	50,0	4 233	26,5
120	20,0	27	59,3	860	31,9	29	69,0	856	29,5	23	91,3	669	29,1
—	—	76	81,6	3 394	44,7	36	75,0	1 426	39,6	4	75,0	87	21,8
8 369	37,0	299	79,9	14 095	47,1	57	73,7	2 146	37,6	19	47,4	599	31,5
303	21,6	4	25,0	35	8,8	—	—	—	—	—	—	—	—
41	20,5	—	—	—	—	3	100,0	59	19,7	—	—	—	—
8 833	35,6	406	78,3	18 384	45,3	125	73,6	4 487	35,9	46	71,7	1 355	29,5
948	39,5	92	80,4	3 580	38,9	34	85,3	1 030	30,3	11	72,7	796	72,4
9 781	36,0	498	78,7	21 964	44,1	159	76,1	5 517	34,7	57	71,9	2 151	37,7
—	—	2	50,0	43	21,5	18	50,0	388	21,6	17	41,2	249	14,6
258	14,3	180	46,7	2 687	14,9	52	42,3	948	18,2	29	44,8	815	28,1
258	14,3	182	46,7	2 730	15,0	70	44,3	1 336	19,1	46	43,5	1 064	23,1
12 203	33,5	1 195	68,9	38 409	32,1	481	60,9	14 185	29,5	263	53,6	7 548	28,7
409	14,1	7	42,9	64	9,1	1	0	0	0	—	—	—	—
734	17,9	9	77,8	348	38,7	—	—	—	—	—	—	—	—
1 143	16,3	16	62,5	412	25,8	1	0	0	0	—	—	—	—
13 752	30,0	1 260	68,7	39 797	31,6	505	60,8	14 625	29,0	277	52,7	7 968	28,8

fordeling ved utgangen av 1943.

funksj. eks- mest		Kontor og reisende funksjo- nærer eks- kl. pakk- m. Til- sammen		Bud- og transportfunksjonærer inklusiv tidligere pakkemest						Reservefunksjonærer				I alt		
Til- sammen				Rei- sende pakk- m.	Pakk- mest- kon- tor	Post- betj. m. v.	Post- bud	Pri- vat an- tatte bud ¹⁾	Til- sammen		Res. eksp. post- elever og asp.	Res. post- bud og app. res. b.	Til- sammen			
An- tall	%	An- tall	%						An- tall	%			An- tall	%	An- tall	%
6	2,2	43	3,8	10	11	13	6	—	40	3,1	—	—	—	—	83	3,0
22	7,9	105	9,2	8	29	25	13	—	75	5,8	—	—	—	—	180	6,4
14	5,0	75	6,6	7	29	38	26	—	100	7,8	—	—	—	—	175	6,3
34	12,2	147	12,9	15	49	61	34	—	159	12,3	1	—	1	0,3	307	11,0
81	29,1	291	25,6	5	44	99	73	1	222	17,2	1	1	2	0,5	515	18,5
93	33,4	328	28,9	3	26	96	226	3	354	27,4	6	7	13	3,6	695	24,9
11	4,0	45	4,0	1	11	23	148	10	193	15,0	17	13	30	8,2	268	9,6
6	2,2	35	3,1	—	—	7	79	5	91	7,1	12	27	39	10,6	165	5,9
10	3,6	52	4,6	—	—	—	30	10	40	3,1	16	10	26	7,1	118	4,2
1	0,4	15	1,3	—	—	—	9	7	16	1,2	249	6	255	69,7	286	10,2
278	100,0	1 136	100,0	49	199	362	644	36	1 290	100,0	302	64	366	100,0	2 792	100,0
46,3		46,8	—	55,9	51,6	48,2	40,9	30,7	44,9	—	22,7	32,5	24,4	—	43,0	—

et barnetillegg på kr. 100,— pr. år for det annet barn og kr. 200,— pr. år for hvert barn over 2.

Fra 1 juli 1943 skal poståpnere som er ansatt på kombinasjonsvilkår med redusert lønn kr. 1 200,— og over det (nedsatt én lønnsklasse) ha den ureducerte lønn som pensjons- og innskuddsgrunnlag. I begge tilfelle regner en med i pensjons- og innskuddsgrunnlaget også alderstillegg beregnet som på grunnlag av ureducert lønn.

Somen midlertidig revisjon av postmesterlønningene er med samtykke av Finansdepartementet 11 postmesterstillinger hevet en lønnsklasse i budsjettårene 1942/43 og 1943/44.

Med samtykke av Finansdepartementet ble det tidsrommet da overtidsarbeid honorerer etter forhøyde satser under jule- og nyttårstrafikken 1943/44 utvidet fra 7 til 13 dager. For dampskipspostekspedisjonene ble det tidsrom innen hvilket overtid kunde beregnes under jule- og nyttårstrafikken 1943/44 utvidet fra 14 til 19 dager.

Etter avgjørd av Finansdepartementet ble det for 1943 utbetalt julegratiale med 1/4 måneds grunnlønn til de statstjenestemenn som hadde grunnlønn kr. 4 000 eller under det og som hadde forsørgelsesbyrde. Gratialet ble utbetalt også til midlertidig tilsatte tjenestemenn med minst 6 måneders sammenhengende tjenestetid.

Med samtykke av Finansdepartementet fikk poståpnere i lønnsgruppene fra og med kr. 2 150,— og oppover refusjon av legitimerede utgifter til strengt nødvendig ekstrahjelp under juletrafikken 1943 med beløp fra kr. 15,— til kr. 65,— regnet ut etter lønnsgruppe.

Etter avgjørd av Arbeidsdepartementet ble det under jule- og nyttårstrafikken 1943/44 betalt ut julehonorar til postbud, pengebrevbud og landpostbud som er lønt som bypostbud etter de tidligere gjeldende grunnsatser med et tillegg av 85 %, likevel slik at minste honorar med tillegg ble kr. 40,—. De regulativlente landpostbudene fikk samtidig julehonorar med maksimum kr. 40,— og minimum kr. 30,—.

Postmestrene fordelt seg ved utgangen av året 1943 på disse lønnsklassene:

Særklasse	I lønn kr. 11 700	1 postmester
»	II » » 9 900	1 »
»	III » » 9 000	2 postmestre
»	IV » » 8 100	4 »
»	V » » 7 650	8 »
Postmester	I » » 7 200	13 »
»	II » » 6 750	10 »
»	III » » 6 300	22 »
»	IV » » 5 650	29 »
»	V » » 5 150	3 »

Til de lønssatsene som er ført opp med mindre enn kr. 11 700 kommer et tillegg på kr. 220 årlig.

Av de postmestre som er ført opp ovenfor er for terminen 1943/44 2 flyttet opp fra lønnsklasse III til lønnsklasse II, 4 fra klasse IV til klasse III og 5 fra klasse V til klasse IV.

Poståpnerienes fordeling på lønnsklasser.

Ved den nye klassifiseringen av poståpneriene pr. 1 juli 1943 fordelt poståpneriene seg på lønnsklasser slik:

Lønnsklasse kr.	Antall poståpnerier	Lønnsklasse kr.	Antall poståpnerier
100	21	2 150	137
180	39	2 400	91
270	90	2 700	58
360	75	3 000	44
450	191	3 150	42
540	180	3 300	31
630	131	3 500	28
720	165	3 600	10
800	176	3 800	11
900	170	4 000	29
980	170	Tilsammen.....	3 014
1 080	219	Overtatt av Statsbanene..	234
1 200	241	—»— Telegrafverket	34
1 350	165	—»— Urskog—Hø-	
1 500	170	landsbanen..	11
1 600	146	Sesongpoståpnerier m. v.	59
1 900	184	I alt	3 352

Landpostbudrutenes fordeling på lønnsklasser.

Ved utgangen av året 1943 fordelte landpostbudrutene seg på lønnsklasser slik:

Lønn eller godtgjørelse	Antall landpostbudruter med regulativmessig lønn	Antall landpostbudruter med godtgjørelse etter kontrakt ¹⁾	Tilsammen
kr.			
Inntil 300	126	19	145
301— 600	439	28	467
601— 900	528	15	543
901—1 259	386	8	394
1 260—1 500	183	14	197
1 501—1 800	66	8	74
1 801—2 100	52	1	53
2 101—2 400	15	3	18
2 401—2 700	119	0	119
2 701—og over	2	3	5
I alt	1 916	99	2 015

¹⁾ Krisetillegg er ikke tatt med.

Det samlede antall stillinger i Generaldirektoratet og i Postverket stiller seg slik:

Ar	Antall	5-årlig stigning. Pst.	Ar	Antall	5-årlig stigning. Pst.
1880.....	1 328	18,1	1915.....	7 138	25,4
1885.....	1 568		1920.....	8 950	
1890.....	2 079	32,6	1925.....	8 490	÷ 5,1
1895.....	2 849	37,0	1930.....	8 462	÷ 0,3
1900.....	3 897	36,8	1935.....	8 567	1,2
1905.....	4 643	19,1	1940.....	8 977	4,8
1910.....	5 850	26,0	1941.....	9 014	—
1915.....	7 138	22,0	1942.....	9 097	—
			1943.....	9 200	—

Budfunksjonærer (tabell F postene 7—10 og 13).

Antallet av budstillinger var ved utgangen av året 1943 1105 og fordelte seg på de forskjellige slags grupper slik:

Verkmester.....	1	Ledsagere ..	41
Maskinmestre.....	2	Budformenn.....	119
Maskinist.....	1	Fyrbøtere.....	5
Håndverkere.....	14	Postbud.....	674
Pengebrevbud m. v.....	43	Heiseførere.....	4
Vaktmestre.....	4	Rengjøringsmenn.....	2
Vaktmenn.....	16	Privat antatte bud.....	51
Sjåførere.....	128	Tilsammen.....	1105

Antall frimerkeforhandlere antatt av postmestrene var pr. 31/12 1943 1 659 med tilsammen 1 816 utsalgsteder.

Tabell F. Antall funksjonærer og stillinger i Postverket ved utgangen av året 1943.

Grupper	Antall funksjonærer				Ledige stillinger	Stillinger i alt	Tilsv. antall stillinger	
	Menn	Kvinner	Tils.	Derav over-tallige			1942	1941
I. Kontorpersonale.								
1. Postmestre	88	1	89	—	4	93	93	93
2. Avdelingsjefer	14	—	14	—	1	15	15	15
3. Postfullmektiger I	69	1	70	—	3	73	69	63
4. —»— II	229	19	248	—	12	260	259	236
5. Postekspeditører . . .	426	180	606	—	67	673	666	672
6. Kontorassistenter . . .	2	28	30	—	3	33	32	32
Sum 1—6..	828	229	1057	—	90	1147	1134	1111
II. Budpersonale.								
7. Postbetjenter I, maskinmester m. v. . . .	245	—	245	1	2	246	251	264
8. Postbetjenter II m. v.	117	—	117	—	8	125	116	102
9. Postbud	639	5	644	—	36	680	673	656
10. Privat antatte bud..	40	6	46	—	5	51	47	46
Sum 7—10.	1041	11	1052	1	51	1102	1087	1068
III. Reisende personale.								
11. Postfullmektiger II	37	—	37	2	5	40	39	39
12. Postekspeditører . . .	288	—	288	—	19	307	302	296
13. Postbetjenter I	2	—	2	—	1	3	3	3
Sum 11—13	327	—	327	2	25	350	344	338
I alt I—III	2196	240	2436	3	166	2599	2565	2517
IV. Poståpnere og landpostbud.								
14. Poståpnere	2343	976	3319	—	42	3361	3345	3327
15. Styrere av underkontorer av 2nen kl. . . .	12	11	23	—	—	23	23	22
16. Brevhusstyrere	915	126	1041	—	3	1044	1049	1055
17. Landpostbud	1859	88	1947	—	68	2015	1993	1974
Sum 14—17	5129	1201	6330	—	113	6443	6410	6378
I alt I—IV	7325	1441	8766	3	279	9042	8975	8895
V. Reservepersonale m. v.								
18. Reservepostekspeditører.	54	11	65	—	—	—	57	67
19. Reservepostbud	32	—	32	—	—	—	19	12
20. Postelever	129	23	152	—	—	—	117	100
21. Aspiranter	58	27	85	—	—	—	71	65
22. Approb. reservebud . . .	32	—	32	—	—	—	42	84
23. Registrerte leiebud . . .	54	—	54	—	—	—	84	20
24. Tilfeldige vikarer . . .	391	312	703	—	—	—	560	329
25. Andre funksjonærer.	102	150	252	—	—	—	216	194

Tabell G. Avgang av personale i Postverket i året 1943.

Grupper	Døde 1943		Avskjed etter oppnådd alders- grense 1943		Uttrått av andre grunner 1943		Avgang i alt		
	M.	K.	M.	K.	M.	K.	1943	1942	1941
I. Kontorpersonale.									
1. Postmestrene	1	—	2	—	1	—	4	16	3
2. Avdelingsjefer	—	—	—	—	—	—	—	2	—
3. Postfullmektiger I	—	—	3	—	—	—	3	3	4
4. —»— II	1	—	1	2	4	—	8	5	5
5. Postekspeditører	2	—	10	—	4	7	23	23	13
6. Kontorassistenter	—	—	—	—	1	5	6	2	2
Sum 1—6..	4	—	16	2	10	12	44	51	27
II. Budpersonale.									
7. Postbetjenter I m. v. ..	2	—	9	—	3	—	14	8	13
8. —»— II	—	—	—	—	1	—	1	1	3
9. Postbud m. v.	3	—	4	—	15	—	22	12	8
10. Privat antatte bud	—	—	—	—	2	2	4	5	8
Sum 7—10.	5	—	13	—	21	2	41	26	32
III. Reisende personale.									
11. Postfullmektiger II	—	—	—	—	—	—	—	1	2
12. Postekspeditører	1	—	—	—	3	—	4	7	12
13. Postledsagere	—	—	—	—	—	—	—	—	—
Sum 11—13	1	—	—	—	3	—	4	8	14
I alt I—III	10	—	29	2	34	14	89	85	73
IV. Poståpnere og landpostbud.									
14. Poståpnere	17	6	33	16	34	11	117	100	89
15. Styreere av underpostkontorer av 2nen kl.	—	—	—	—	—	—	—	1	1
16. Brevhusstyrere	5	—	—	—	15	5	25	24	22
17. Landpostbud	5	—	16	1	59	9	90	65	81
Sum 14—17	27	6	49	17	108	25	232	190	193
I alt I—IV	37	6	78	19	142	39	321	275	266

C. Undervisningsvesenet.

I 1943 ble det blant aspirantene av 1942 tatt opp 96 postelever. I tillegg til dette ble en tidligere poståpner og 6 privatvikarer tatt opp som postelever. I alt ble tatt opp 103 postelever (84 menn og 19 kvinner). 4 av postelevene (3 menn og 1 kvinne) er seinere sluttet.

Det ble videre tatt inn 78 nye aspiranter (55 menn og 23 kvinner).

Elevekursus ble holdt på Sjøstrand bad i Asker i tidsrommet 13 februar—29 mai 1943. I kurset tok 47 elever del. Alle fullførte kurset og bestod eksamen.

Den gjennomsnittlige hovedkarakter var 1,96.

Alle disse postelevene ble tilsatt som reservepostekspeditører fra 1 juni 1943.

Begynnerkurs for postelever ble holdt i tiden 6 september—4 desember 1943. På grunn av det store elevtallet og av omsyn til personalforholdene ble kurset delt i 2 avdelinger, som ble holdt henholdsvis i tiden 6 september—19 oktober og 21 oktober—4 desember 1943.

Høsten 1943 skulde deltakerne i korrespondansekurset i fransk ha gått opp til eksamen. Men på grunn av personalsituasjonen ble den utsatt inntil videre. De som ønsker det, kan likevel gå opp til eksamen våren 1944.

Oppgave over aspiranter og postelever som er tatt inn og over eksamensresultater.

Ar	Aspiranter			Postelever			Deltakere i eksamener			Bestått posteksamen		
	M.	K.	Tils.	M.	K.	Tils.	M.	K.	Tils.	M.	K.	Tils.
1937 ...	—	—	—	84	—	84	—	—	—	—	—	—
1938 ...	88	18	106	45	11	56	—	—	—	—	—	—
1939 ...	30	5	35	41	6	47	82	—	82	82	—	82
1940 ...	—	—	—	—	—	—	45	11	56	45	11	56
1941 ...	72	6	78	53	3	56	34	5	39	34	5	39
1942 ...	87	16	103	52	5	57	—	—	—	—	—	—
1943 ...	55	23	78	84	19	103	44	3	47	44	3	47

D. Reisebidrag til posttjenestemenn.

Det ble i 1943 ikke gitt reisebidrag for studiereiser til utlandet.

E. Postmuseum.

Arbeidet med å opprette et postmuseum har vært drevet i mange år. Forberedelsene er no kommet så langt at en mener å kunne åpne museet for publikum når Det norske postverket feirer sitt 300 års jubileum i 1947.

Museets samlinger består foruten av norske og utenlandske frimerker som f. t. er under montering, av inventar og gjenstander som har vært brukt i Postverket. Samlingene er lite fyldige, men innsamlingen av saker av interesse for museet er i gang, samtidig som de innkomne saker blir pusset opp og montert.

Til å behandle saker vedkommende postmuseet ble det i 1943 av Generaldirektøren oppnevnt et råd bestående av trafikksjef A. Hartmark, Generaldirektoratet, formann, ekspedisjonsjef Bj. Holst som representant for Kultur- og Folkeopplysningsdepartementet, direktør Th. Pedersen som representant for Norske Museers Landsforbund og ingeniør Birger Engesgaard som representant for Norsk Filatelistforbund. Rådet holdt sitt første møte 25 juni 1943. Av spørsmål som ble behandlet på møtet kan nevnes: Sikring av postmuseets verdifulle

frimerkesamlinger mot krigsfare, spørsmålet om lokaler, innsamling av post-historiske gjenstander m. v.

Postmuseet er fra 1 januar 1944 tatt opp som medlem av Norske Museers Landsforbund.

IV. Postførselen.

A. Postrutene.

Lengden av postrutene og det tilbakelagte antall kilometer i rutene stiller seg i 1943 slik sammenliknet med 1942 og 1937.

	Rutenes lengde			Tilbakelagte kilometer		
	1943	1942	1937	1943	1942	1937
	km	km	km	1000 km	1000 km	1000 km
Jernbaneruter	4 300	4 300	4 000	7 290	6 933	7 994
Dampskipsruter	¹⁾ 59 600	59 600	70 200	¹⁾ 7 370	7 370	12 061
Bipostruter	33 500	32 900	30 000	7 427	7 305	7 322
Landpostbudruter	44 100	43 500	43 100	8 133	7 972	7 730
Luftpostruter	4 000	4 900	6 400	381	440	568
Tilsammen	—	145 200	153 700	—	30 020	35 675

1. Jernbaneruter.

Pr. 30 juni 1943 var den samlede lengde av jernbaner 4297 km. Av disse var 4135 km statsbaner og 162 km privatbaner.

Det samlede antall tilbakelagte kilometer i jernbanepostrutene er for 1943 beregnet til 7 290 000, en økning på 357 000 km = 5,1 % fra 1942.

Med omsyn til framsendingsmåten stiller forholdet seg for de 5 siste år slik:

Jernbanepostruter ²⁾	Tilbakelagte kilometer				
	1943	1942	1941	1940	1939
Med postekspedisjon . .	3 578 000	3 388 000	3 964 000	4 050 000	4 741 000
Togpost 1	442 000	553 000	534 000	530 000	622 000
—» 2	552 000	575 000	829 000	850 000	1 415 000
—» 3	—	—	—	—	—
—» 4	570 000	548 000	573 000	720 000	888 000
Som ilgods	2 148 000	1 869 000	431 000	320 000	530 000
Tilsammen	7 290 000	6 933 000	6 331 000	6 470 000	8 196 000

Gjennomsnittlig postframsending pr. dag på hver km driftslengde:

Jernbanepostruter	Tilbakelagte kilometer				
	1943	1942	1941	1940	1939
Med postekspedisjon . .	2,28	2,16	2,62	2,79	3,27
Annen framsendingsm. . .	2,37	2,27	1,56	1,67	2,39
Tilsammen	4,65	4,43	4,18	4,46	5,66

¹⁾ Oppgave for 1943 foreligger ikke.

²⁾ Togpost 1. d. e. konduktørpost med banko.

2. » » — uten »

3. » » post som legges i konduktørvognen i reoler eller låseferdige skap (skap-post).

4. » » post som legges i postkasser i eller utenpå togene (kasspost).

2. Bipostruter.

Nedenstående tabell gir en oversikt over bipostrutene antall, lengde, turtall og tilbakelagt veglengde i 1943, sammenstillet med tallene for en del tidligere år.

År	Antall bipostruter	Rutene lengde (fram og tilbake)	Antall turer pr. år i alt	Tilbakelagt veglengde
		km		km
1923	551	21 700	99 400	3 670 000
1927	532	21 400	104 200	3 970 000
1932	564	25 100	125 100	5 056 000
1937	611	30 000	150 900	7 322 000
1942	641	32 900	143 800	7 305 000
1943	663	33 500	147 800	7 427 000

Siden 1942 er antallet av bipostruter steget med 22 = 3,4 %, rutene samlede lengde med 600 km = 1,8 %, antallet av turer med 4 000 = 2,8 % og det tilbakelagte antall kilometer med 122 000 = 1,7 %.

Postgangens hyppighet i bipostrutene stiller seg slik:

Antall turer pr. uke	Antall ruter					
	1927	1932	1937	1942	1943	Pst.
1 gang ukentlig	89	82	83	74	69	10
2 » »	88	79	51	83	93	14
3 » »	116	106	121	146	150	23
4 » »	37	37	34	37	37	6
5 » »	11	11	12	20	21	3
6 » »	168	212	256	241	253	38
over 6 ganger ukentlig	23	37	54	40	40	6
Antall ruter i alt	532	564	611	641	663	100
Gj.snittlig antall turer pr. uke	3,9	4,4	4,9	4,4	4,5	

3. Landpostbudruter.

Nedenstående tabell gir en oversikt over landpostbudrutene antall, lengde, turtall og tilbakelagt veglengde i 1943, sammenstillet med tallene for en del tidligere år.

År	Antall landpostbudruter	Rutene lengde (fram og tilbake)	Antall turer pr. år i alt	Tilbakelagt veglengde
		km		km
1922	2 057	44 800	399 000	7 913 000
1924	1 965	42 600	372 000	8 000 000
1927	1 823	40 800	322 000	6 800 000
1932	1 861	41 800	339 000	7 110 000
1937	1 956	43 100	367 000	7 730 000
1942	1 987	43 500	380 000	7 972 000
1943	2 015	44 100	387 000	8 133 000

Siden 1942 er antallet av landpostbudruter steget med 28 = 1,4 %, rutene samlede lengde med 600 km = 1,4 %, antallet av turer med 7 000 = 1,8 % og det tilbakelagte antall kilometer med 161 000 = 2,0 %.

Postgangens hyppighet i landpostbudrutene går fram av nedenstående tabell:

Antall turer pr. uke	Antall ruter						
	1924	1927	1932	1937	1942	1943	Pst.
Mindre enn 1 gang	—	5	6	5	8	8	—
1 gang	85	80	75	39	27	27	1
2 ganger	480	672	638	378	355	359	18
3 »	683	496	538	857	883	885	44
4 »	121	106	114	130	128	131	7
5 »	4	70	73	82	85	79	4
6 »	592	360	380	422	456	481	24
12 »							
Antall ruter i alt	1 965	1 823	1 861	1 956	1 987	2 015	100
Gj.snittlig antall turer pr. uke ..	3,6	3,4	3,5	3,8	3,8	3,8	

For dampskipspostrutene, bipostrutene og landpostbudrutene vedkommende tas det for øvrig opp særstatistikk hvert 5. år.

Særstatistikk ble sist tatt opp for 1942, jfr. poststatistikken for 1942, side 14—19.

Antallet av ikke-postførende rutebiler og dampskip der postkasse er anbrakt utgjorde i 1943 henholdsvis 57 og 22. Med disse framsendingsmidlene ble det sendt 413 000 alminnelige brevpostsendinger. Postførselsbidraget var ca. kr. 6 400.

4. Luftpostruter. Teksttabell H gir en oversikt over de luftpostrutene som ble holdt i gang i 1943.

Tabell H. Luftpostruter 1943.

Ruter	Utført i tiden	Rute- nes lengde tur— retur	Antall enkle turer		Postens vekt			Tilbake- lagte km	Postverkets utgifter
			Full- førte	Inn- stilte og avbr.	Brev- post	Blad og pakker	Tils.		
Innenlands:		Km			Kg	Kg	Kg		Kr.
1. Trondheim— Tromsø	$\frac{8}{1}-\frac{15}{12}$	1 862	180	—	20 498	1 052	21 550	168 000	101 000
2. Tromsø—Ham- merfest	$\frac{2}{8}-\frac{20}{9}$	422	16	—	583	19	602	3 000	
Utenlands:									
1. Oslo—Køben- havn—Berlin ..	$\frac{1}{1}-\frac{31}{12}$	1 744	240	20	14 189	—	14 189	210 000	80 000
Tilsammen		4 028	436	20	35 270	1 071	36 341	381 000	181 000
Tilsv. tall 1942 ...		4 868	528	36	—	—	—	440 000	178 000

B. Postførselsutgiftene.

Utgiftene til postførsel har for nedennevnte budsjetår stillet seg i beløp og i prosent av Postverkets samtlige utgifter slik:

1942/43	1941/42	1940/41	1939/40	1938/39
kr.	kr.	kr.	kr.	kr.
10 267 000	8 814 000	9 181 000	9 099 000	10 028 000
22 %	20 %	25 %	25 %	28 %

For de to siste budsjettårene fordeler utgiftene seg på de forskjellige slags postførseler slik:

	Budsjettår		Økning
	1942/43	1941/42	1942/43
	kr.	kr.	kr.
Bipostruter	952 000	879 000	73 000
Jernbaner	4 686 000	4 130 000	556 000
Dampskip	3 804 000	2 997 000	807 000
Til og fra jernbaner og dampskip	220 000	179 000	41 000
Med luftfartøy	181 000	191 000	÷ 10 000
Transittutgifter	282 000	337 000	÷ 55 000
Automobil i hovedruter	142 000	101 000	41 000
Tilsammen	10 267 000	8 814 000	1 453 000

Utgiftene til landpostbud er ikke regnet med i oversikten. Disse utgiftene har vært:

1942/43	1941/42	1940/41	1939/40	1938/39
kr.	kr.	kr.	kr.	kr.
3 069 000	2 935 000	2 605 000	2 633 000	2 656 000

C. Svalbard.

Postforbindelsen med Svalbard, som har vært brutt siden august 1941, er ikke tatt opp igjen i 1943.

Om posttrafikken på Svalbard i årene 1932 til 1940 og om Postverkets inntekter og utgifter, se poststatistikken for 1940, side 15.

V. Posttrafikken.

A. Alminnelig oversikt.

Postmengden i året 1943 går fram av tabellene 1—4. Antallet av alminnelige brevpostsendinger er beregnet for året etter telling i to perioder på 7 dager. Da påsken i 1943 falt i den vanlige statistikkperioden 24—30 april, fant denne telling først sted i tidsrommet 3—9 mai 1943. Statistikken over postabonnenter på innenrikske blad, postsendte bladpakker og blad-eksemplarer er satt opp på grunnlag av oppgaver fra bladutgiverne. Rek.- og verdibrev, pakker, anvisninger, kreditiver, postoppkrav og inkassasjoner er ført opp med det virkelige antall etter vedkommende protokoller m. v. ved poststedene. Assuransebeløpet for verdibrev og verdipakker er derimot beregnet for året etter oppsummering i to tellingsperioder.

I tabell 5 er ført opp frimerkesalg og sendt brevpostmengde for de enkelte poststedene. Poståpneriene er i tabellen ført opp fylkes- og herredsvise, mens postkontorene er ført opp først under vedkommende fylke. Herredenes navn er satt med kursiv og foran herredenes poståpnerier. Folkemengden i fylkene, byene og herredene — etter folketellingen pr. 1 desember 1930 — er føyd til i parentes. For de postkontorers vedkommende som ligger i landdistriktene, refererer den oppførte folkemengden seg til det tettbebygde strøket som post-

kontoret ligger i. Frimerkesalget refererer seg til budsjettåret 1942/43, mens brevpostmengden refererer seg til kalenderåret 1943 og omfatter alminnelige sendinger.

Bevegelsen i postmengden blir ytterligere belyst i 6 diagrammer i dette tekstkapitlet.

a. Antall postsendinger.

Nedenfor følger en oversikt over antallet av postsendinger i årene 1943 og 1942.

	Ar 1943	Ar 1942	Stigning i 1943.	
	Antall	Antall	Antall	Pst.
I. Brevpostsendinger:				
Innenriks	231 613 000	210 934 000	20 679 000	9,8
Til utlandet	3 361 000	3 209 000	152 000	4,7
Fra utlandet	4 067 000	4 901 000	834 000	17,0
Tilsammen...	239 041 000	219 044 000	19 997 000	9,1
II. Pakker:				
Innenriks	9 379 000	6 608 000	2 771 000	41,9
Til utlandet	32 000	16 000	16 000	100,0
Fra utlandet	226 000	157 000	69 000	43,9
Tilsammen...	9 637 000	6 781 000	2 856 000	42,1
III. Postanvisninger:				
Innenriks	8 869 000	8 251 000	618 000	7,5
Til utlandet	300	200	100	50,0
Fra utlandet	-	100	100	100,0
Tilsammen...	8 869 300	8 251 300	618 000	7,5
IV. Innbetalingskort	190 000	-	190 000	-
V. Utbetalingskort	73 000	-	73 000	-
VI. Blad (samtl. ekspl.):				
Innenriks	119 565 000	133 690 000	14 125 000	10,6
Til utlandet	1 374 000	1 759 000	385 000	21,9
Fra utlandet	1 397 000	1 289 000	108 000	8,4
Tilsammen...	122 336 000	136 738 000	14 402 000	10,5
I—VI. Alle slags sendinger:				
Innenriks	369 689 000	359 483 000	10 206 000	2,8
Til utlandet	4 767 300	4 984 200	216 900	4,4
Fra utlandet	5 690 000	6 347 100	657 100	10,4
Tilsammen...	380 146 300	370 814 300	9 332 000	2,5

Det samlede antall postsendinger utgjorde ca. 380 millioner. Dette er 9,3 millioner eller 2,5 pst. mer enn i året før. Stigningen har i de siste fem år prosentvis vært:

Ar 1943	Ar 1942	Ar 1941	Ar 1940	Ar 1939
2,5 %	5,2 %	9,1 %	÷ 11,2 %	0,5 %

De innenrikske postsendingene andro til ca. 369 millioner stk., posten til utlandet til ca. 5 millioner og posten fra utlandet til ca. 6 millioner. Sammenliknet med året før steg de innenrikske postsendingene med 2,8 %, mens sendingene til og fra utlandet viste en nedgang på henholdsvis 4,4 % og 10,4 %.

For de siste fem årene har postmengden fra utlandet i prosent av postmengden til utlandet vært:

Ar 1943	Ar 1942	Ar 1941	Ar 1940	Ar 1939
119 %	127 %	157 %	154 %	135 %

Postmengden i 1943 fordeler seg på de forskjellige slags postsaker slik:

	Brevpost Pst.	Pakker Pst.	Anvisn. Pst.	Innbeta- lingskort Pst.	Utbeta- lingskort Pst.	Blad Pst.	I alt Pst.
Innenriks	96,9	97,3	100,0	100,0	100,0	97,7	97,2
Til utlandet	1,4	0,3	—	—	—	1,1	1,3
Fra utlandet	1,7	2,4	—	—	—	1,2	1,5
	100,0	100,0	100,0	100,0	100,0	100,0	100,0

	Innenriks. Pst.	Til utlandet Pst.	Fra utlandet Pst.	I alt Pst.
Brevpost	62,7	70,5	71,5	62,9
Pakker	2,5	0,7	3,9	2,5
Anvisninger	2,4	—	—	2,3
Innbetalingskort	0,1	—	—	0,1
Utbetalingskort	—	—	—	—
Blad	32,3	28,8	24,6	32,2
Samtlige sendinger	100,0	100,0	100,0	100,0

Middeltallet pr. innbygger av alle slags postsendinger utgjør:

Ar 1943	Ar 1942	Ar 1941	Ar 1940	Ar 1939
— ¹⁾	— ¹⁾	119	109	124

I teksttabell B foran er tatt inn en oversikt over hvorledes antallet av sendte alminnelige brevpostsendinger i året 1943 fordeler seg på de forskjellige fylkene, og over middeltallet pr. innbygger i fylkene av slike sendinger.

I teksttabell I er tatt inn en oversikt over antallet av postsendinger i årene 1900—1943.

¹⁾ Kan ikke beregnes f. t.

Diagram I.
Postsendinger i alt i årene
1900—1943.

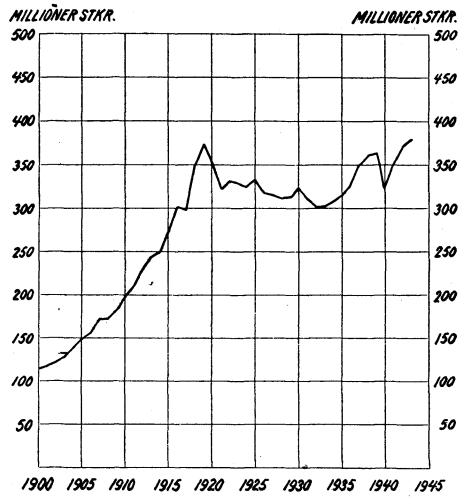


Diagram II.
Almindelige brevpostsendinger
i årene 1900—1943.

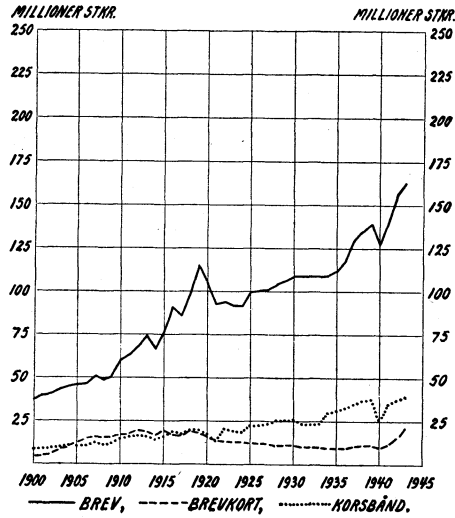
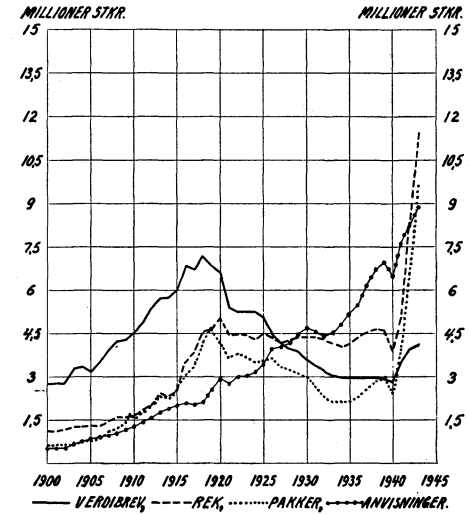


Diagram III.
Bokførte sendinger i årene
1900—1943.



Tabell I. Oversikt over det samlede antall postsendinger

Ar	Brevpostsendinger							Pakker	Post-anvisninger
	Alminnelige portopliktige			Alm. portofri	Verdibrev	Rek. brev-sendinger	Til-sammen		
	Brev	Brevkort	Korsbånd						
	1000 stkr.	1000 stkr.	1000 stkr.	1000 stkr.	1000 stkr.	1000 stkr.	1000 stkr.	1000 stkr.	
1900	37 808	4 695	7 922	3 232	2 760	1 098	57 515	603	484
1901	39 867	5 205	8 213	3 757	2 789	1 079	60 910	649	548
1902	41 157	6 092	8 543	4 164	2 806	1 128	63 890	664	562
1903	43 360	8 028	9 352	4 752	3 270	1 251	70 013	663	650
1904	44 618	10 413	9 611	4 451	3 367	1 235	73 695	763	763
1905	45 913	12 400	10 266	3 981	3 162	1 302	77 024	769	797
1906	46 469	14 270	10 548	4 301	3 524	1 245	80 357	827	895
1907	51 561	15 734	12 370	4 944	3 923	1 479	90 011	1 124	995
1908	48 478	15 112	11 636	6 432	4 204	1 620	87 482	1 273	1 056
1909	50 833	15 809	12 241	5 588	4 283	1 634	90 388	1 451	1 185
1910	60 286	17 040	14 587	6 165	4 552	1 702	104 332	1 658	1 329
1911	62 805	17 798	15 283	6 386	4 917	1 849	109 038	1 800	1 449
1912	67 579	19 242	16 308	6 965	5 326	2 045	117 465	2 099	1 604
1913	74 014	18 145	16 298	7 360	5 719	2 458	123 994	2 346	1 782
1914	67 071	16 331	14 096	6 829	5 750	2 275	112 352	2 213	1 917
1915	76 114	18 670	15 653	7 991	6 080	2 572	127 080	2 685	2 004
1916	90 137	16 650	17 948	9 653	6 841	3 517	144 746	3 057	2 098
1917	85 496	15 923	16 659	9 539	6 713	3 860	138 190	3 427	2 051
1918	97 839	18 228	19 425	12 517	7 220	4 596	159 825	4 182	2 133
1919	114 916	16 942	19 373	11 442	6 816	4 646	174 135	4 676	2 500
1920	105 015	15 659	17 023	10 634	6 612	5 046	159 989	4 187	2 882
1921	92 426	13 876	14 606	9 857	5 339	4 416	140 520	3 668	2 756
1922	93 753	12 733	20 645	11 243	5 250	4 494	148 118	3 809	3 006
1923	91 665	12 451	19 305	11 330	5 256	4 458	144 465	3 648	3 036
1924	91 375	12 400	18 758	11 315	5 249	4 304	143 401	3 497	3 156
1925	99 590	11 482	22 413	11 669	5 065	4 478	154 697	3 534	3 471
1926	100 675	11 534	22 740	1 024	4 492	4 353	144 818	3 648	4 015
1927	101 179	11 561	22 975	1 126	4 151	4 183	145 175	3 364	4 061
1928	104 419	10 470	25 062	1 104	3 994	4 258	149 307	3 221	4 176
1929	105 463	10 580	25 474	1 140	3 835	4 350	150 842	3 138	4 472
1930	108 115	10 843	26 080	1 122	3 594	4 369	154 123	2 970	4 674
1931	107 246	9 434	24 182	1 082	3 396	4 370	149 710	2 685	4 573
1932	107 294	9 404	23 390	1 105	3 193	4 262	148 648	2 332	4 380
1933	107 307	9 382	23 401	1 096	3 033	4 141	148 360	2 162	4 502
1934	108 861	9 033	28 646	1 190	2 939	4 047	154 716	2 123	4 820
1935	111 729	8 912	30 136	1 214	2 904	4 137	159 032	2 151	5 214
1936	116 572	8 900	32 349	1 240	2 924	4 346	166 331	2 307	5 513
1937	128 790	10 499	34 889	1 358	2 957	4 536	183 029	2 567	6 155
1938	134 836	10 786	36 660	1 429	2 967	4 631	191 309	2 838	6 744
1939	138 166	10 698	37 485	1 476	2 934	4 615	195 374	2 963	7 025
1940	127 386	9 410	26 278	1 566	2 822	3 910	171 372	2 460	6 447
1941	140 338	10 535	34 357	1 607	3 526	5 082	195 445	4 095	7 605
1942	155 996	11 630	37 323	1 806	3 986	8 303	219 044	6 781	8 251
1943	162 540	20 916	38 246	1 745	4 119	11 475	239 041	9 637	8 869

(innenriks og til og fra utlandet) i årene 1900—1943.

Inn- beta- lings- kort	Ut- beta- lings- kort	Blad og tids- skrifter. Samtlige eksempl.	Samtl. sendinger		Derav var:				År
			Antall	Årlig stigning	Post- opp- krav	Post- inkas- sasje- ner	Bokf. sendinger		
							I alt	Årlig stigning	
1000 stkr.	1000 stkr.	1000 stkr.	1000 stkr.	Pst.	1000 stkr.	1000 stkr.	1000 stkr.	Pst.	1900
		56 507	115 109		150		4 945		1901
		56 641	118 748	3,2	158		5 065	2,4	1902
		57 451	122 567	3,2	157		5 160	1,9	1903
		58 139	129 465	5,6	163		5 834	13,1	1904
		63 803	139 024	7,4	181		6 128	5,0	1905
		69 233	147 823	6,3	267		6 030	÷ 1,6	1906
		73 390	155 469	5,2	319		6 491	7,6	1907
		81 074	173 204	11,5	343		7 521	15,9	1908
		84 567	174 378	0,6	349	10	8 153	8,4	1909
		91 822	184 846	6,0	384	10	8 553	4,9	1910
		91 746	199 065	7,7	433	9	9 241	8,0	1911
		100 225	212 512	6,8	471	10	10 015	8,4	1912
		110 634	231 802	9,1	534	9	11 074	10,6	1913
		116 334	244 456	5,5	649	10	12 305	11,1	1914
		132 264	248 746	1,8	698	9	12 155	÷ 1,2	1915
		140 573	272 342	9,5	734	6	13 341	9,8	1916
		152 251	302 152	10,9	815	4	15 513	16,3	1917
		155 555	299 223	÷ 1,0	901	3	16 051	3,5	1918
		184 520	350 660	17,2	1 138	2	18 131	13,0	1919
		192 625	373 936	6,6	1 240	2	18 638	2,8	1920
		185 268	352 326	÷ 5,8	1 137	5	18 727	0,5	1921
		176 525	323 469	÷ 8,2	965	2	16 179	÷ 13,6	1922
		175 201	330 134	2,1	979	4	16 559	2,3	1923
		178 203	329 352	÷ 0,2	900	3	16 398	÷ 1,0	1924
		176 009	326 063	÷ 1,0	896	3	16 206	÷ 1,2	1925
		172 260	333 962	2,4	995	3	16 548	2,1	1926
		166 351	318 832	÷ 4,5	1 206	4	16 508	÷ 0,2	1927
		164 271	316 871	÷ 0,6	993	5	15 759	÷ 4,5	1928
		156 079	312 783	÷ 1,3	870	21	15 649	÷ 0,7	1929
		155 128	313 580	0,3	850	36	15 795	0,9	1930
		161 684	323 451	3,1	834	37	15 607	÷ 1,2	1931
		154 406	311 374	÷ 3,7	816	41	15 024	÷ 3,7	1932
		145 247	300 607	÷ 3,5	678	32	14 167	÷ 5,7	1933
		145 905	300 929	0,1	654	83	13 838	÷ 2,3	1934
		146 457	308 116	2,4	668	203	13 929	0,7	1935
		146 560	312 957	1,6	698	278	14 406	3,4	1936
		150 877	325 028	3,9	680	362	15 090	4,7	1937
		158 984	350 735	7,9	741	490	16 215	7,5	1938
		160 959	361 850	3,2	785	647	17 180	5,9	1939
		158 225	363 587	0,5	703	848	17 537	2,1	1940
		142 720	322 999	÷ 11,2	531	803	15 639	÷ 10,8	1941
		145 284	352 429	9,1	778	907	20 308	29,9	1942
		136 738	370 814	5,2	1 107	871	27 321	34,5	1943
190	73	122 336	380 146	2,5	1 536	888	34 363	25,8	1943

b. Verdibeløp.

Nedenfor følger en oversikt over assurance- og postanvisningsbeløpene, beløpene vedkommende innbetalingskort, postoppkravs- og postinkassasjonsbeløpene for de to siste årene:

	Ar 1943 Kroner	Ar 1942 Kroner	Stigning i 1943	
			Kroner	Pst.
1. Assurancebeløp:				
Innenriks	2 387 816 000	1 989 749 000	398 067 000	20,0
Til utlandet ..	321 000	348 000	÷ 27 000	÷ 7,8
Fra utlandet .	663 000	870 000	÷ 207 000	÷ 23,8
Tilsammen	2 388 800 000	1 990 967 000	397 833 000	20,0
2. Postanvisningsbeløp:				
Innenriks	1 018 533 000	945 058 000	73 475 000	7,8
Til utlandet ..	3 000	3 000	—	—
Fra utlandet .	—	3 000	÷ 3 000	÷ 100,0
Tilsammen	1 018 536 000	945 064 000	73 472 000	7,8
3. Beløp vedk. innbetalingskort:				
	68 621 000	—	68 621 000	
1—3. Samlede verdibeløp:				
Innenriks	3 474 970 000	2 934 807 000	540 163 000	18,4
Til utlandet ..	324 000	351 000	÷ 27 000	÷ 7,7
Fra utlandet .	663 000	873 000	÷ 210 000	÷ 24,1
Tilsammen	3 475 957 000	2 936 031 000	539 926 000	18,4
Postoppkravsbeløp:				
Innenriks	52 641 000	41 508 000	11 133 000	26,8
Til utlandet ..	—	—	—	—
Fra utlandet .	1 000	1 000	—	—
Tilsammen	52 642 000	41 509 000	11 133 000	26,8
Postinkassasjonsbeløp:				
Innenriks	153 316 000	136 442 000	16 874 000	12,4
Fra utlandet .	—	—	—	—
Tilsammen	153 316 000	136 442 000	16 874 000	12,4

For hele landet er det beløpet som Postverket er ansvarlig for ca. 3 476 millioner kroner i 1943. Dette er ca. 540 millioner (18,4 %) mer enn i 1942.

I teksttabel K er tatt inn en oversikt over verdibeløp i tidsrommet 1900—1943. Den viser også fordelingen av assurancebeløpene på brev og pakker.

Tabell K. Verdibeløp (under ett for innenrikske verdisendinger og for verdisendinger til og fra utlandet) for årene 1900—1943.

År	Verdibrev	Verdipakker	Postanvisninger	Innbetalingskort	Samlede verdibeløp	5-årlig stigning	Postoppkrav	Inkassasjonssendinger
	1000 kr.	1000 kr.	1000 kr.	1000 kr.	1000 kr.	Pst.	1000 kr.	1000 kr.
1900	407 280	42 934	27 186		477 400	—	1 778	—
1905	453 175	32 234	42 454		527 863	10,6	2 804	—
1910	609 524	78 087	72 147		759 758	43,9	4 899	436
1915	956 947	97 607	114 861		1 169 415	53,9	8 209	307
1920	2 340 417	324 917	199 131		2 864 465	144,9	24 744	279
1925	1 818 330	164 713	289 518		2 273 561	÷ 20,6	23 046	173
1930	997 715	102 929	319 363		1 420 007	÷ 37,5	17 483	632
1935	749 462	71 530	329 035		1 150 027	÷ 19,0	13 399	19 292
1940	1 338 954	149 778	636 793		2 125 525	84,8	18 450	94 738
1941	1 358 490	356 527	880 133		2 595 150	—	34 882	132 672
1942	1 430 542	560 425	945 064		2 936 031	—	41 509	136 442
1943	1 663 880	724 920	1018 536	68 621	3 475 957	—	52 642	153 316

B. Brevpostsendinger.

Nedenfor følger en oversikt over antallet av brevpostsendinger i de to siste årene. Opptellingen av de alminnelige brevpostsendingene ble foretatt spesifisert i 1943 og summarisk i 1942.

1. Alminnelige portoppliktige sendinger:

	Ar 1943 Antall	Ar 1942 Antall	Stigning i 1943	
			Antall	Pst.
Brev:				
Innenriks	157 881 000	151 103 000	6 778 000	4,5
Til utlandet . .	2 606 000	2 431 000	175 000	7,2
Fra utlandet . .	2 053 000	2 462 000	÷ 409 000	÷ 16,6
Tilsammen	162 540 000	155 996 000	6 544 000	4,2

Brevkort:

Innenriks	20 546 000	11 134 000	9 412 000	
Til utlandet . .	188 000	187 000	1 000	
Fra utlandet . .	182 000	309 000	÷ 127 000	
Tilsammen	20 916 000	11 630 000	9 286 000	

Korsbånd:

Innenriks	36 118 000	34 793 000	1 325 000	3,8
Til utlandet . .	414 000	479 000	÷ 65 000	÷ 13,6
Fra utlandet . .	1 714 000	2 051 000	÷ 337 000	÷ 16,4
Tilsammen	38 246 000	37 323 000	923 000	2,5

2. Alminnelige postsaksendinger:

Innenriks	1 730 000	1 789 000	÷ 59 000	÷ 3,3
Til utlandet . .	10 000	12 000	÷ 2 000	÷ 16,7
Fra utlandet . .	5 000	5 000	—	—
Tilsammen	1 745 000	1 806 000	÷ 61 000	÷ 3,4

	Ar 1943		Ar 1942		Stigning i 1943	
	Antall	Antall	Antall	Antall	Pst.	
3. Verdibrev :						
Innenriks	4 118 000	3 984 000		134 000		3,4
Til utlandet ..	-	1 000	÷	1 000	÷	100,0
Fra utlandet .	1 000	1 000		-		-
Tilsammen	4 119 000	3 986 000		133 000		3,3

4. Rekommanderte sendinger :						
Innenriks	11 220 000	8 131 000		3 089 000		38,0
Til utlandet ..	143 000	99 000		44 000		44,4
Fra utlandet .	112 000	73 000		39 000		53,4
Tilsammen	11 475 000	8 303 000		3 172 000		38,2

1-4. Alle slags brevpostsendinger:

Innenriks	231 613 000	210 934 000		20 679 000		9,8
Til utlandet ..	3 361 000	3 209 000		152 000		4,7
Fra utlandet .	4 067 000	4 901 000	÷	834 000	÷	17,0
Tilsammen	239 041 000	219 044 000		19 997 000		9,1

Antallet av ilbudsendinger var i 1943: Innenriks 87 000, til utlandet 53 200, fra utlandet 39 200.

Antallet av luftpostsendinger var i 1943: Til utlandet 576 000, fra utlandet 326 000.

Korsbåndsendingene fordeler seg slik:

1. Trykksaker :

Innenriks	35 359 000	34 096 000		1 263 000		3,7
Til utlandet ..	395 000	453 000	÷	58 000	÷	12,8
Fra utlandet .	1 676 000	1 896 000	÷	220 000	÷	11,6
Tilsammen	37 430 000	36 445 000		985 000		2,7

2. Forretningspapirer :

Innenriks	253 000	244 000		9 000		3,7
Til utlandet ..	14 000	12 000		2 000		16,7
Fra utlandet .	8 000	67 000	÷	59 000	÷	88,1
Tilsammen	275 000	323 000	÷	48 000	÷	17,9

3. Vareprøver :

Innenriks	506 000	453 000		53 000		11,7
Til utlandet ..	4 000	14 000	÷	10 000	÷	71,4
Fra utlandet .	16 000	86 000	÷	70 000	÷	81,4
Tilsammen	526 000	553 000	÷	27 000	÷	4,9

4. Småpakker :

Til utlandet ..	1 000	-		1 000		-
Fra utlandet ..	15 000	2 000		13 000		650,0
Tilsammen	16 000	2 000		14 000		700,0

	Ar 1943		Ar 1942		Stigning i 1943	
	Antall		Antall		Antall	Pst.
1—4. Alle slags korsbånd:						
Innenriks	36 118 000		34 793 000		1 325 000	3,8
Til utlandet . .	414 000		479 000	÷	65 000	÷ 13,6
Fra utlandet . .	1 715 000		2 051 000	÷	336 000	÷ 16,4
Tilsammen	38 247 000		37 323 000		924 000	2,5

Assuransebeløpet for verdibrev var:

	Kroner	Kroner	Kroner	Pst.
Innenriks	1 663 809 000	1 430 377 000	233 432 000	16,3
Til utlandet . .	—	62 000	÷ 62 000	÷ 100,0
Fra utlandet . .	71 000	103 000	÷ 32 000	÷ 31,1
Tilsammen	1 663 880 000	1 430 542 000	233 338 000	16,3

Det samlede antall brevpostsendinger utgjorde i 1943: ca. 239 millioner. For nedennevnte år stiller brevpostmengden seg slik (i millioner):

Ar 1943	Ar 1942	Ar 1941	Ar 1940	Ar 1939
239	219	195	171	195

Av brevpostmengden i 1943 var 231,6 millioner innenrikske sendinger, 3,4 millioner sendinger til utlandet og 4,0 millioner sendinger fra utlandet.

Antallet av alminnelige portopltiktige brev var 162,6 millioner, brevkort 20,9 millioner, korsbånd 38,2 millioner, postsaksendinger 1,7 millioner, verdibrev 4,1 millioner og rekommanderte sendinger 11,5 millioner.

Te k s t t a b e l l L inneholder oppgave over antallet av brevpostsendinger i tidsrommet 1900—1943.

Om brevpostmengden i tidsrommet 1848—1900, se poststatistikken for 1923, side 28.

Tabell L. Brevpostsendinger i årene 1900—1943.

Ar	Innenriks		Til utlandet		Fra utlandet		Alle brevpostsendinger	
	Antall	5-årlig stigning	Antall	5-årlig stigning	Antall	5-årlig stigning	Antall	5-årlig stigning
1900	1000 stk. 43 097	Pst. —	1000 stk. 5 804	Pst. —	1000 stk. 8 614	Pst. —	1000 stk. 57 515	Pst. —
1905	54 958	27,5	8 693	49,3	13 373	55,2	77 024	33,9
1910	80 478	46,4	9 768	12,4	14 086	5,3	104 332	35,5
1915	103 782	29,0	9 500	÷ 2,7	13 798	÷ 2,0	127 080	21,8
1920	128 680	24,0	13 358	40,6	17 951	30,1	159 989	25,9
1925	125 980	÷ 2,1	11 798	÷ 11,7	16 919	÷ 5,8	154 697	÷ 3,3
1930	120 587	÷ 4,3	13 391	13,5	20 145	19,1	154 123	÷ 0,4
1935	130 502	8,2	12 287	÷ 8,2	16 243	÷ 19,4	159 032	3,2
1940	153 895	17,9	6 896	÷ 43,9	10 581	÷ 34,9	171 372	7,8
1941	184 539	—	3 868	—	7 038	—	195 445	—
1942	210 934	—	3 209	—	4 901	—	219 044	—
1943	231 613	—	3 361	—	4 067	—	239 041	—

Te k s t t a b e l l M inneholder oppgave over antallet av brevpostsendinger, pakker, anvisninger, innbetalingskort, utbetalingskort og blad, innenriks og fra utlandet i tidsrommet 1900—1943.

Tabell M. Antall brevpostsendinger, pakker, anvisninger,

År	Brevpost				Pakker				Anvisninger			
	A	B	C	D	A	B	C	D	A	B	C	D
	1000 stkr.	1000 stkr.	1000 stkr.	1000 stkr.	1000 stkr.	1000 stkr.	1000 stkr.	1000 stkr.	1000 stkr.	1000 stkr.	1000 stkr.	1000 stkr.
1900	43 097	5 804	8 614	57 515	341	36	226	603	293	116	75	484
1901	45 377	6 027	9 506	60 910	376	40	233	649	331	130	87	548
1902	46 552	6 496	10 842	63 890	362	44	258	664	290	159	113	562
1903	50 643	7 807	11 562	70 012	372	46	245	663	333	185	131	649
1904	52 647	8 527	12 522	73 696	417	48	298	763	418	187	158	763
1905	54 958	8 693	13 373	77 024	407	50	312	769	448	178	171	797
1906	57 259	9 974	13 124	80 357	491	52	284	827	495	215	185	895
1907	64 720	9 119	15 469	89 308	672	62	390	1 124	549	233	213	995
1908	66 372	8 581	12 528	87 481	834	71	368	1 273	632	229	195	1 056
1909	67 289	9 700	13 398	90 387	929	78	444	1 451	727	255	203	1 185
1910	80 478	9 768	14 086	104 332	1 078	88	492	1 658	818	289	222	1 329
1911	83 629	10 297	15 112	109 038	1 160	95	545	1 800	923	305	221	1 449
1912	91 257	10 697	15 510	117 464	1 366	102	631	2 099	1 050	338	216	1 604
1913	95 698	11 434	16 862	123 994	1 517	105	724	2 346	1 157	403	222	1 782
1914	89 460	10 650	12 242	112 352	1 492	96	625	2 213	1 355	372	190	1 917
1915	103 782	9 500	13 798	127 080	1 863	218	604	2 685	1 557	282	165	2 004
1916	123 807	8 942	11 997	144 746	2 347	90	620	3 057	1 648	289	161	2 098
1917	122 513	5 850	9 827	138 190	2 817	47	563	3 427	1 620	318	113	2 051
1918	139 109	7 491	13 225	159 875	3 733	25	424	4 182	1 689	339	105	2 133
1919	137 922	11 989	24 224	174 135	3 764	151	761	4 676	2 029	367	104	2 500
1920	128 680	13 358	17 951	159 989	3 201	188	798	4 187	2 534	301	47	2 882
1921	112 145	11 506	16 869	140 520	2 855	163	650	3 668	2 511	201	44	2 756
1922	116 689	11 611	19 818	148 118	2 820	152	837	3 809	2 744	220	42	3 006
1923	116 234	12 136	16 095	144 465	2 657	166	825	3 648	2 827	164	45	3 036
1924	117 335	11 571	14 495	143 401	2 716	164	617	3 497	2 982	123	51	3 156
1925	125 980	11 798	16 919	154 697	2 708	154	672	3 534	3 217	195	59	3 471
1926	115 047	12 324	17 447	144 818	2 650	155	843	3 648	3 543	403	69	4 015
1927	114 000	13 053	18 122	145 175	2 516	161	687	3 364	3 707	271	83	4 061
1928	117 462	12 900	18 945	149 307	2 358	175	688	3 221	3 843	227	106	4 176
1929	117 747	13 502	19 593	150 842	2 221	183	734	3 138	4 098	228	146	4 472
1930	120 587	13 391	20 145	154 123	2 082	180	708	2 970	4 238	217	219	4 674
1931	117 854	12 545	19 311	149 710	1 912	164	609	2 685	4 129	168	276	4 573
1932	121 352	11 303	15 993	148 648	1 749	139	444	2 332	4 113	55	212	4 380
1933	121 273	11 248	15 839	148 360	1 667	120	375	2 162	4 192	75	235	4 502
1934	127 379	11 682	15 655	154 716	1 650	116	357	2 123	4 494	79	247	4 820
1935	130 502	12 287	16 243	159 032	1 672	125	354	2 151	4 876	82	256	5 214
1936	137 142	12 522	16 667	166 331	1 819	121	367	2 307	5 178	91	244	5 513
1937	150 839	13 451	18 739	183 029	2 047	131	389	2 567	5 817	115	223	6 155
1938	157 985	14 419	18 905	191 309	2 281	157	400	2 838	6 387	133	224	6 744
1939	163 450	13 635	18 289	195 374	2 471	120	372	2 963	6 796	92	137	7 025
1940	153 895	6 896	10 581	171 372	2 266	34	160	2 460	6 402	16	29	6 447
1941	184 539	3 868	7 038	195 445	3 924	16	155	4 095	7 605	0,1	0,1	7 605
1942	210 934	3 209	4 901	219 044	6 608	16	157	6 781	8 251	0,2	0,1	8 251
1943	231 613	3 361	4 067	239 041	9 379	32	226	9 637	8 869	0,3	-	8 869

A = Innenrikske sendinger. B = Sendinger til utlandet. C = Sendinger fra utlandet.

inbetalingskort, utbetalingskort og blad i tidsrommet 1900—1943.

Inn- beta- lings- kort	Ut- beta- lings- kort	Blad				Samlet postmængde				År
		A	B	C	D	A	B	C	D	
1000 stkr.	1000 stkr.	1000 stkr.	1000 stkr.	1000 stkr.	1000 stkr.	1000 stkr.	1000 stkr.	1000 stkr.	1000 stkr.	
		54 359	922	1 226	56 507	98 090	6 878	10 141	115 109	1900
		54 787	955	1 199	56 641	100 571	7 152	11 025	118 748	1901
		55 224	980	1 247	57 451	102 428	7 679	12 460	122 567	1902
		55 832	1 034	1 273	58 139	107 180	9 072	13 211	129 463	1903
		61 452	1 088	1 263	63 803	114 934	9 850	14 241	139 025	1904
		66 683	1 275	1 275	69 233	122 496	10 196	15 131	147 823	1905
		70 951	1 181	1 258	73 390	129 196	11 422	14 851	155 469	1906
		78 608	1 208	1 258	81 074	144 549	10 622	17 330	172 501	1907
		81 905	1 223	1 439	84 567	149 743	10 104	14 530	174 377	1908
		89 150	1 227	1 445	91 822	158 095	11 260	15 490	184 845	1909
		88 827	1 304	1 615	91 746	171 201	11 449	16 415	199 065	1910
		96 987	1 409	1 829	100 225	182 699	12 106	17 707	212 512	1911
		107 214	1 443	1 977	110 634	200 887	12 580	18 334	231 801	1912
		112 618	1 478	2 238	116 334	210 990	13 420	20 046	244 456	1913
		127 923	1 274	3 067	132 264	220 230	12 392	16 124	248 746	1914
		136 042	1 437	3 094	140 573	243 244	11 437	17 661	272 342	1915
		147 179	1 580	3 492	152 251	274 981	10 901	16 270	302 152	1916
		149 833	1 602	4 120	155 555	276 783	7 817	14 623	299 223	1917
		178 710	1 722	4 088	184 520	323 241	9 577	17 842	350 660	1918
		187 173	1 770	3 682	192 625	330 888	14 277	28 771	373 936	1919
		179 832	1 544	3 892	185 268	314 247	15 391	22 688	352 326	1920
		172 333	1 278	2 914	176 525	289 844	13 148	20 477	323 469	1921
		171 383	1 230	2 588	175 201	293 636	13 213	23 285	330 134	1922
		174 828	1 163	2 212	178 203	296 546	13 629	19 177	329 352	1923
		172 978	1 195	1 836	176 009	296 011	13 053	16 999	326 063	1924
		169 196	1 212	1 852	172 260	301 101	13 359	19 502	333 962	1925
		163 638	1 213	1 500	166 351	284 878	14 095	19 859	318 832	1926
		161 239	1 259	1 773	164 271	281 462	14 744	20 665	316 871	1927
		153 038	1 318	1 723	156 079	276 701	14 620	21 462	312 783	1928
		151 911	1 434	1 783	155 128	275 977	15 347	22 256	313 580	1929
		158 247	1 579	1 858	161 684	285 154	15 367	22 930	323 451	1930
		151 082	1 532	1 792	154 406	274 977	14 409	21 988	311 374	1931
		142 147	1 370	1 730	145 247	269 361	12 867	18 379	300 607	1932
		143 062	1 220	1 623	145 905	270 194	12 663	18 072	300 929	1933
		143 690	1 095	1 672	146 457	277 213	12 972	17 931	308 116	1934
		143 771	1 166	1 623	146 560	280 821	13 660	18 476	312 957	1935
		148 015	1 232	1 630	150 877	292 154	13 966	18 908	325 028	1936
		155 567	1 463	1 954	158 984	314 270	15 160	21 305	350 735	1937
		158 028	1 284	1 647	160 959	324 681	15 993	21 176	361 850	1938
		155 245	1 309	1 671	158 225	327 962	15 156	20 469	363 587	1939
		140 199	1 036	1 485	142 720	302 762	7 982	12 255	322 999	1940
		143 387	1 174	723	145 284	339 455	5 058	7 916	352 429	1941
		133 690	1 759	1 289	136 738	359 483	4 984	6 347	370 814	1942
190	73	119 565	1 374	1 397	122 336	369 689	4 767	5 690	380 146	1943

D = Samtlige sendinger. (A + B + C).

Lokalpost.

I tidsrommet 3—9 mai 1943 ble det ved 21 av de største postkontorene tatt opp statistikk over antallet av sendte alminnelige betalte brev, brevkort og korsbånd — særskilt for lokalpost og for post til innlandet ellers. Postmengden ved de øvrige poststedene er beregnet forholdsmessig på grunnlag av tidligere undersøkelser.

Resultatet stiller seg for nedennevnte år slik:

År	Sendt brevpost	Lokalpost	Lokalpost i prosent av den sendte brevpost
	Antall	Antall	Prosent
1928	116 250 000	20 550 000	17,7
1929	118 410 000	20 900 000	17,7
1931	110 850 000	20 790 000	18,8
1933	117 310 000	21 770 000	18,6
1935	125 200 000	23 380 000	18,7
1937	145 340 000	29 520 000	20,3
1939	161 360 000	35 630 000	22,1
1941	162 700 000	41 050 000	25,2
1943	192 060 000	46 700 000	24,3
Stigning fra 1941:			
Antall	29 360 000	5 650 000	
Prosent	18,0	13,8	

Under «sendt brevpost» er tatt med det samlede antall sendte betalte brev, brevkort og korsbånd til innlandet og lokalt under ett.

Under «lokalpost» er tatt med de tilsvarende betalte lokale brev, brevkort og korsbånd.

Sammenliknet med særstatistikken over lokalpost i 1941, stiller forholdet i 1943 seg slik:

År	Brev	Brevkort	Korsbånd	Tilsammen
1941	28 760 000	6 080 000	6 210 000	41 050 000
1943	33 430 000	8 290 000	4 980 000	46 700 000
Stigning	4 670 000	2 210 000	÷ 1 230 000	5 650 000
I prosent	16,2	36,3	÷ 19,8	13,8

Den samlede sendte brevpost til innlandet og lokalt under ett viser ved tellingen i 1943 en beregnet stigning på 29,4 mill. sendinger, dvs. 18,0 %. Særskilt for lokalposten er stigningen 5,7 mill. sendinger, dvs. 13,8 %.

Av de enkelte slags lokalpost viser de lokale brev og brevkort en beregnet stigning på henholdsvis 16,2 % og 36,3 %. Korsbånd viser beregnet nedgang på 19,8 %.

Adresseløse sendinger og massekorsbånd.

Antallet av sendte adresseløse sendinger og massekorsbånd og portoinntekten for disse sendingene stiller seg for nedennevnte år slik:

År	Adresseløse sendinger	Massekorsbånd	Tilsammen	Portoinntekter		
				Adresseløse sendinger	Massekorsbånd	Tilsammen
	Antall	Antall	Antall	Kroner	Kroner	Kroner
1931	1 446 000	2 636 000	4 082 000	56 000	229 000	285 000
1932	1 466 000	2 750 000	4 216 000	50 000	224 000	274 000
1933	3 105 000	3 448 000	6 553 000	82 000	261 000	343 000
1934	1 536 000	3 888 000	5 424 000	63 000	249 000	312 000
1935	1 219 000	4 588 000	5 807 000	40 000	286 000	326 000
1936	4 365 000	4 763 000	9 128 000	126 000	305 000	431 000
1937	1 507 000	5 052 000	6 559 000	54 000	302 000	356 000
1938	363 000	5 170 000	5 533 000	17 000	324 000	341 000
1939	1 179 000	5 582 000	6 761 000	41 000	338 000	379 000
1940	2 570 000	4 448 000	7 018 000	78 000	273 000	351 000
1941	6 769 000	4 561 000	11 330 000	214 000	276 000	490 000
1942	16 690 000 ¹⁾	3 281 000	19 971 000	269 000 ¹⁾	195 000	464 000
1943	21 525 000 ¹⁾	3 544 000	25 069 000	360 000 ¹⁾	219 000	579 000

C. Postpakker.

Antallet av pakkepostsendinger i de to siste årene stiller seg slik:

1. Alminnelige pakker:

	Ar 1943	Ar 1942	Stigning i 1943	
	Antall	Antall	Antall	Pst.
Innenriks	8 968 000	6 349 000	2 619 000	41,3
Til utlandet ..	31 000	15 000	16 000	106,7
Fra utlandet .	221 000	154 000	67 000	43,5
Tilsammen	9 220 000	6 518 000	2 702 000	41,5

2. Verdipakker:

Innenriks	411 000	259 000	152 000	58,7
Til utlandet ..	1 000	1 000	—	—
Fra utlandet .	5 000	3 000	2 000	66,7
Tilsammen	417 000	263 000	154 000	58,6

1—2. Alle slags pakker:

Innenriks	9 379 000	6 608 000	2 771 000	41,9
Til utlandet ..	32 000	16 000	16 000	100,0
Fra utlandet .	226 000	157 000	69 000	43,9
Tilsammen	9 637 000	6 781 000	2 856 000	42,1

¹⁾ I tallene for 1942 er under adresseløse sendinger medregnet Helsebladet, Norsk Arbeidsliv og Norsk Jord i et antall av i alt 15 799 000 og en portoinntekt på i alt kr. 234 000. De tilsvarende tall for 1943 utgjør 19 237 000 og kr. 299 000.

Assuransebeløpet for verdipakker var:

	Kroner	Kroner	Kroner	Pst.
Innenriks	724 138 000	559 372 000	164 766 000	29,5
Til utlandet . . .	190 000	286 000	÷ 96 000	÷ 33,6
Fra utlandet . . .	592 000	767 000	÷ 175 000	÷ 22,8
Tilsammen	724 920 000	560 425 000	164 495 000	29,4

Det samlede antall pakker var i 1943 ca. 9,6 millioner, eller 2 856 000 = 42,1 % mer enn året før.

I teksttabell N er tatt inn en oversikt over pakkepostsendinger i tidsrommet 1900—1943.

Om pakkeposttrafikken i tidsrommet 1868—1900, se poststatistikken for 1923, side 29.

Tabell N. Pakkepostsendinger (alm. og med angitt verdi) i årene 1900—1943.

År	Innenriks		Til utlandet		Fra utlandet		Tilsammen	
	Antall	5-årlig stigning	Antall	5-årlig stigning	Antall	5-årlig stigning	Antall	5-årlig stigning
	1000 stkr.	Pst.	1000 stkr.	Pst.	1000 stkr.	Pst.	1000 stkr.	Pst.
1900	341	—	36	—	226	—	603	—
1905	407	19,4	50	38,9	312	38,2	769	27,5
1910	1 078	164,9	88	76,0	492	57,7	1 658	115,6
1915	1 863	72,8	218	147,7	604	22,8	2 685	61,9
1920	3 201	71,8	188	÷ 13,8	798	32,1	4 187	55,9
1925	2 708	÷ 15,4	154	÷ 22,1	672	÷ 15,8	3 534	÷ 15,6
1930	2 082	÷ 23,1	180	÷ 16,9	708	5,4	2 970	÷ 16,0
1935	1 672	÷ 19,7	125	÷ 30,6	354	÷ 50,0	2 151	÷ 27,6
1940	2 266	35,5	34	÷ 72,8	160	÷ 54,8	2 460	14,4
1941	3 924	—	16	—	155	—	4 095	—
1942	6 608	—	16	—	157	—	6 781	—
1943	9 379	—	32	—	226	—	9 637	—

D. Postanvisninger.

Antall og beløp for anvisninger i de to siste årene stiller seg slik:

	Ar 1943		Ar 1942		Stigning i 1943	
	Antall	Pst.	Antall	Pst.	Antall	Pst.
Postanvisninger:						
Innenriks	8 869 000		8 251 000		618 000	7,5
Til utlandet	300		200		100	50,0
Fra utlandet	—		100		÷ 100	÷ 100,0
Tilsammen	8 869 300		8 251 300		618 000	7,5

Postanvisningsbeløp:

	Kroner	Kroner	Kroner	Pst.
Innenriks	1 018 533 000	945 058 000	73 475 000	7,8
Til utlandet	3 000	3 000	—	—
Fra utlandet	—	3 000	÷ 3 000	÷ 100,0
Tilsammen	1 018 536 000	945 064 000	73 472 000	7,8

Det gjennomsnittlige beløp pr. innenriks postanvisning stiller seg slik for de nedenfor angitte årene:

Ar 1943	Ar 1942	Ar 1941	Ar 1940	Ar 1939
kr. 114,84	kr. 114,54	kr. 115,73	kr. 99,24	kr. 76,25

Innenrikske postanvisninger kan bli sendt til og fra både postkontorer og poståpnerier. Mellom postkontorer kan anvisninger i alminnelighet bare lyde på beløp til og med kr. 3000. Til en del kontorer kan det likevel bli sendt anvisninger på beløp opptil kr. 10 000. Til kontorer der det blir særskilt tillatt, kan en sende anvisninger på beløp opptil kr. 20 000. Til poståpnerier kan postanvisninger som regel bare lyde på beløp opptil kr. 500, og fra poståpnerier til postkontorer på beløp opptil kr. 3000. Telegramanvisninger kan utveksles mellom postkontorene. Enn videre kan siden 1924 også en del poståpnerier ta del i utvekslingen av innenriks telegramanvisninger.

Postanvisninger til utlandet kan bare bli utferdiget av postkontorer, mens postanvisninger fra utlandet kan være adressert både til postkontorer og til poståpnerier.

Av de 8 869 000 innenriks postanvisninger i 1943 er betalt inn ved postkontorer 3 719 000 = 42 % og ved poståpnerier 5 150 000 = 58 %.

I 1943 ble betalt ut 8 843 000 innenriks postanvisninger. Av disse ble 6 499 000 = 73 % betalt ut ved postkontorer og 2 344 000 = 27 % betalt ut ved poståpnerier.

Overførsel av postanvisningsbeløp til bankkonto. Antall og beløp for de anvisninger som er girert over banker (ved de fire største postkontorene) stiller seg for nedennevnte år slik:

År	Postanvisninger		Postanvisningsbeløp	
	Antall	Pst. ¹⁾	Kroner	Pst. ¹⁾
1931	262 400	6	22 049 000	8
1935	452 100	9	35 515 000	12
1940	1 029 900	16	108 506 000	17
1941	1 286 000	17	145 523 000	17
1942	1 326 000	16	147 862 000	16
1943	1 318 000	15	162 659 000	16

¹⁾ I prosent av samtlige postanvisninger og postanvisningsbeløp for hele landet.

Av det samlede antall utbetalte postanvisninger ved de 4 kontorene i 1943 utgjorde giroanvisningene 33 % og girobeløpet 38 %.

Overførsel av postanvisningsbeløp til postgirokonto. Antall og beløp for postanvisninger overført til postgirokonto utgjorde i 1943 henholdsvis 20 500 og 1,8 millioner kroner.

I teksttabelle O er tatt inn en oversikt over postanvisninger og postanvisningsbeløp i tidsrommet 1900—1943. — Om postanvisningstrafikken i tidsrommet 1875—1900, se poststatistikken for 1933, side 34.

Tabell O. Postanvisninger i tidsrommet 1900—1943.

A. Antall.

År	Innenriks		Til utlandet		Fra utlandet		Tilsammen	
	Antall	5-årlig stigning	Antall	5-årlig stigning	Antall	5-årlig stigning	Antall	5-årlig stigning
	1000 stkr.	Pst.	1000 stkr.	Pst.	1000 stkr.	Pst.	1000 stkr.	Pst.
1900	293	—	116	—	75	—	484	—
1905	448	52,9	178	53,4	171	128,0	797	64,7
1910	818	82,6	289	62,4	222	29,8	1 329	66,8
1915	1 557	90,3	282	÷ 2,4	165	÷ 25,7	2 004	50,8
1920	2 534	62,7	301	÷ 6,7	47	÷ 71,5	2 882	43,8
1925	3 217	27,0	195	÷ 35,2	59	25,5	3 471	20,4
1930	4 238	31,7	217	11,3	219	271,2	4 674	34,7
1935	4 876	15,1	82	÷ 62,2	256	16,9	5 214	11,6
1940	6 402	31,3	16	÷ 80,5	29	÷ 88,7	6 447	23,6
1941	7 605	—	0,1	—	0,1	—	7 605,2	—
1942	8 251	—	0,2	—	0,1	—	8 251,3	—
1943	8 869	—	0,3	—	—	—	8 869,3	—

B. Beløp.

År	Innenriks		Til utlandet		Fra utlandet		Tilsammen	
	Beløp	5-årlig stigning	Beløp	5-årlig stigning	Beløp	5-årlig stigning	Beløp	5-årlig stigning
	1000 kr.	Pst.	1000 kr.	Pst.	1000 kr.	Pst.	1000 kr.	Pst.
1900	18 450	—	3 596	—	5 140	—	27 186	—
1905	26 820	45,4	4 895	36,1	10 739	108,9	42 454	56,2
1910	46 765	74,4	8 497	73,2	16 885	57,2	72 147	69,9
1915	93 748	100,5	9 117	7,3	11 996	÷ 29,0	114 861	59,2
1920	184 919	97,3	9 953	9,2	4 259	÷ 64,5	199 131	73,4
1925	277 280	49,9	6 103	÷ 38,8	6 135	43,8	289 518	45,4
1930	300 307	8,3	8 714	42,8	10 342	68,6	319 363	10,3
1935	320 858	6,8	1 705	÷ 80,4	6 472	÷ 37,4	329 035	3,0
1940	635 338	98,0	249	÷ 85,4	1 206	÷ 81,4	636 793	93,5
1941	880 118	—	11	—	4	—	880 133	—
1942	945 058	—	3	—	3	—	945 064	—
1943	1018533	—	3	—	—	—	1018536	—

Diagram IV.
Brevpostsendinger og blad
i årene 1900—1943.

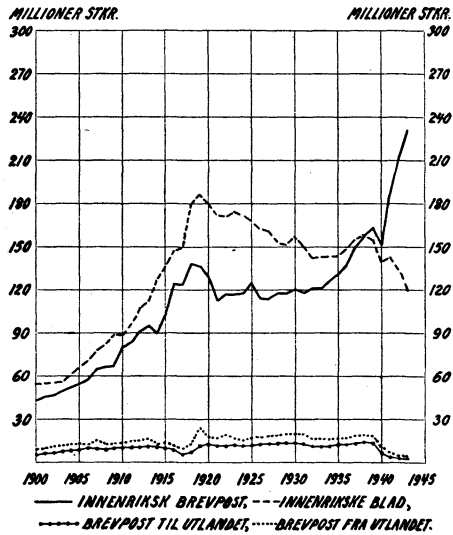


Diagram V.
Innenrikske postanvisninger
i årene 1900—1943. *

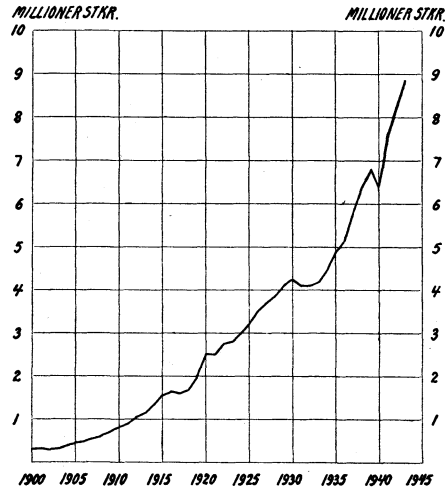
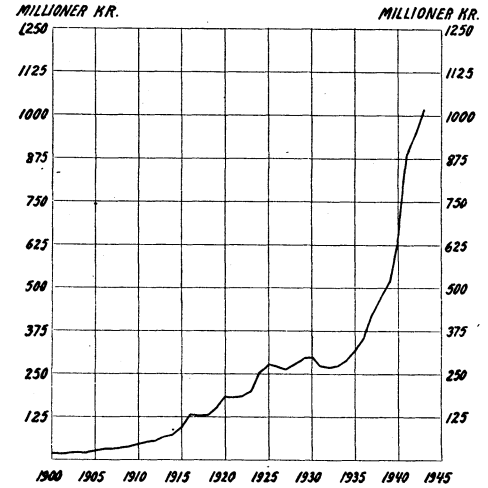


Diagram VI.
Beløp for innenrikske postanvisninger
i årene 1900—1943.



E. *Blad og tidsskrift.*

Nedenfor følger en oppgave over antallet av abonnenter og eksemplarer for postabonnerte blad og tidsskrift i de to siste årene:

	Ar 1943		Ar 1942		Stigning i 1943	
	Antall		Antall		Antall	Pst.
Postabonnenter:						
Innenriks	2 161 000		2 830 000	÷	669 000	÷ 23,6
Blad til utlandet	29 300		12 500		16 800	134,4
Blad fra utlandet	10 100		10 500	÷	400	÷ 3,8
Tilsammen ...	2 200 400		2 853 000	÷	652 600	÷ 22,9

Eksemplarer av blad og tidsskrift:

Innenriks	119 565 000	133 690 000	÷ 14 125 000	÷ 10,6
Blad til utlandet	1 374 000	1 759 000	÷ 385 000	÷ 21,9
Blad fra utlandet	1 397 000	1 289 000	108 000	8,4
Tilsammen ...	122 336 000	136 738 000	÷ 14 402 000	÷ 10,5

Antallet av bladpakker innenriks var i 1943 14,0 millioner, mot 17,0 millioner i 1942 og i 1941.

Av bladpakkene ble det antall som er ført opp nedenfor sendt for kommisjonærporto:

	Ar 1943		Ar 1942		Stigning i 1943	
	Antall		Antall		Antall	Pst.
Bladpakker, sendt for kommisjonærporto	1 093 000		1 141 000	÷	48 000	÷ 4,2
Antall eksempl. i kommisjonærpakkene..	11 848 000		15 881 000	÷	4 033 000	÷ 25,4

I tekstabell Per tatt inn en oversikt over antallet av bladeksemplarer i årene 1900—1943. Siden 1920 er antallet av bladeksemplarer gått ned fra 185 til 122 millioner, dvs. med ca. 34 %.

Tabell P. *Blad i tidsrommet 1900—1943.*

År	Innenriks		Til utlandet		Fra utlandet		Tilsammen	
	Antall	5-årlig stigning	Antall	5-årlig stigning	Antall	5-årlig stigning	Antall	5-årlig stigning
	1000 stkr.	Pst.	1000 stkr.	Pst.	1000 stkr.	Pst.	1000 stkr.	Pst.
1900	54 359	—	922	—	1 226	—	56 507	—
1905	66 683	22,7	1 275	38,2	1 275	4,0	69 233	22,5
1910	88 827	33,2	1 304	2,3	1 615	26,7	91 746	32,5
1915	136 042	53,2	1 437	10,2	3 094	91,6	140 573	53,2
1920	179 832	32,2	1 544	7,4	3 892	25,7	185 268	31,8
1925	169 196	÷ 5,9	1 212	÷ 21,5	1 852	÷ 52,4	172 260	÷ 7,0
1930	158 247	÷ 6,5	1 579	30,3	1 858	0,3	161 684	÷ 6,1
1935	143 771	÷ 9,1	1 166	÷ 26,2	1 623	÷ 12,6	146 560	÷ 9,4
1940	140 199	÷ 2,5	1 036	÷ 11,1	1 485	÷ 8,5	142 720	÷ 2,6
1941	143 387	—	1 174	—	723	—	145 284	—
1942	133 690	—	1 759	—	1 289	—	136 738	—
1943	119 565	—	1 374	—	1 397	—	122 336	—

Antallet av blad og tidsskrift mottatt ved post-
åpneriene stiller seg slik for de to siste årene:

	Ar 1943 Antall	Ar 1942 Antall
1. Dagblad som ikke er påført adresse og som blir delt ut direkte fra poståpneriene	33 993 000	27 452 000
2. Dagblad som ikke er påført adresse og som blir brakt ut ved landpostbud	19 532 000	16 242 000
3. Blad og tidsskrift som er påført adresse	35 290 000	40 056 000
Tilsammen ...	88 815 000	83 750 000

Av innenriks blad er det i 1943 anmeldt til postsending 21 nye. 368 blad er gått ut av bladlisten. Ved utgangen av 1943 var det i det hele anmeldt 535 blad til postsending.

F. Postoppkrav.

I de oversiktene som er tatt inn foran over postutvekslingen, er postoppkravsendinger regnet med i de grupper av sendinger som de etter sin beskaffenhet ellers hører til.

Nedenfor følger en oppgave for de to siste årene over sendinger med postoppkrav:

	Ar 1943 Antall	Ar 1942 Antall	Stigning i 1943 Antall	Pst.
Postoppkravsendinger:				
1. Alminnelig brevpost:				
Innenriks	236 800	163 600	73 200	44,7
2. Rek.- og verdibrevpost:				
Innenriks	213 400	163 000	50 400	30,9
Til utlandet ..	—	—	—	—
Fra utlandet .	—	—	—	—
Tilsammen	213 400	163 000	50 400	30,9
3. Pakkepost:				
Innenriks	1 085 800	780 000	305 600	39,2
Til utlandet ..	—	—	—	—
Fra utlandet .	200	100	100	100,0
Tilsammen	1 086 000	780 300	305 700	39,2
1—3. Alle slags postoppkravsendinger:				
Innenriks	1 536 000	1 106 800	429 200	38,8
Til utlandet ..	—	—	—	—
Fra utlandet .	200	100	100	100,0
Tilsammen	1 536 200	1 106 900	429 300	38,8

	Ar 1943	Ar 1942	Stigning i 1943	
	Kroner	Kroner	Kroner	Pst.
Postoppkravsbeløp:				
1. Alminnelig brevpost:				
Innenriks	2 068 000	1 431 000	637 000	44,5
2. Rek.- og verdibrevpost:				
Innenriks	9 049 000	8 211 000	838 000	10,2
Til utlandet ..	-	-	-	-
Fra utlandet .	-	-	-	-
Tilsammen	9 049 000	8 211 000	838 000	10,2
3. Pakkepost:				
Innenriks	41 524 000	31 866 000	9 658 000	30,3
Til utlandet ..	-	-	-	-
Fra utlandet .	1 000	1 000	-	-
Tilsammen	41 525 000	31 867 000	9 658 000	30,3
1—3. Sum av postoppkravsbeløp:				
Innenriks	52 641 000	41 508 000	11 133 000	26,8
Til utlandet ..	-	-	-	-
Fra utlandet .	1 000	1 000	-	-
Tilsammen	52 642 000	41 509 000	11 133 000	26,8

Av de innenrikske postoppkravsendingene ble uinnløst i 1943 32 800 = 2,1 % mot 24 900 = 2,2 % i 1924 og 22 200 = 2,9 % i 1941.

Når postoppkravsendinger er løst inn, blir oppkravsbeløpet sendt på postanvisning. Av de samlede antall anvisninger av vedkommende slags utgjorde oppkravsanvisningene 17 % for innenriks anvisninger.

I teksttabell Q er tatt inn en oversikt over postoppkravsendinger i årene 1900—1943.

Tabell Q. Postoppkravsendinger i årene 1900—1943.

A. Antall.

År	Innenriks		Til utlandet		Fra utlandet		Tilsammen	
	Antall	5-årlig stigning	Antall	5-årlig stigning	Antall	5-årlig stigning	Antall	5-årlig stigning
		Pst.		Pst.		Pst.		Pst.
1900	116 000	-	2 000	-	31 000	-	149 000	-
1905	174 000	50,0	11 000	413,6	82 000	162,3	267 000	78,9
1910	279 000	60,3	9 000	÷ 20,4	145 000	76,5	433 000	61,9
1915	564 000	102,2	6 000	÷ 37,8	164 000	13,2	734 000	69,5
1920	937 000	66,1	5 000	÷ 14,3	195 000	19,1	1 137 000	55,0
1925	834 000	÷ 11,0	6 000	27,1	155 000	20,8	995 000	÷ 12,5
1930	616 000	÷ 26,1	94 000	1 434,4	124 000	÷ 19,8	834 000	÷ 16,2
1935	455 000	÷ 26,1	187 000	99,9	56 000	÷ 55,0	698 000	÷ 16,3
1940	512 000	12,5	9 000	÷ 95,2	9 000	÷ 83,9	530 000	÷ 24,1
1941	778 000	-	-	-	-	-	778 000	-
1942	1107 000	-	-	-	100	-	1 107 000	-
1943	1536 000	-	-	-	200	-	1 536 000	-

B. Beløp.

År	Innenriks		Til utlandet		Fra utlandet		Tilsammen	
	Beløp	5-årlig stigning	Beløp	5-årlig stigning	Beløp	5-årlig stigning	Beløp	5-årlig stigning
	1000 kr.	Pst.	1000 kr.	Pst.	1000 kr.	Pst.	1000 kr.	Pst.
1900	1 167	—	61	—	549	—	1 777	—
1905	1 676	43,6	138	126,2	990	80,3	2 804	57,8
1910	2 860	70,6	144	4,3	1 896	91,5	4 900	74,8
1915	6 002	109,9	182	26,4	2 025	6,8	8 209	67,5
1920	20 718	245,2	141	÷ 22,5	3 884	91,8	24 743	201,4
1925	19 741	÷ 4,7	240	70,2	3 065	÷ 21,1	23 046	÷ 6,9
1930	12 863	÷ 34,8	1 642	584,2	2 978	÷ 2,8	17 483	÷ 24,1
1935	9 598	÷ 25,4	2 485	51,3	1 316	÷ 55,8	13 399	÷ 23,3
1940	18 188	89,5	130	÷ 94,8	132	÷ 90,0	18 450	37,7
1941	34 882	—	—	—	—	—	34 882	—
1942	41 508	—	—	—	1	—	41 509	—
1943	52 641	—	—	—	1	—	52 642	—

G. Postinkassasjoner.

Fra 1 april 1908 ble postinkassasjonstjenesten utvidet til også å omfatte innenrikske inkassasjoner, likevel slik at bare postkontorene tok del i denne tjenesten.

Fra 1 mai 1933 tar også poståpneriene del i inkassasjonstjenesten, liksom ekspedisjonsmåten fra samme tid ble forenklet og inkassasjonsavgiften satt ned.

Antall og beløp for innenrikske postinkassasjoner ankommet til postkontorer og poståpnerier i de to siste årene stiller seg slik:

	Ar 1943	Ar 1942	Stigning i 1943	
	Antall	Antall	Antall	Pst.
Inkassasjonssendinger:				
Postkontorer	229 000	215 000	14 000	6,5
Poståpnerier	659 000	656 000	3 000	0,5
Tilsammen ...	888 000	871 000	17 000	2,0

Inkassasjonsbeløp:

	Kroner	Kroner	Kroner	Pst.
Postkontorer	42 665 000	35 408 000	7 257 000	20,5
Poståpnerier	110 651 000	101 034 000	9 617 000	9,5
Tilsammen ...	153 316 000	136 442 000	16 874 000	12,4

Av inkassasjonssendingene ble uinnløst i 1943 73 000 = 8,2 % til et beløp av kr. 14 412 000 = 9,4 % mot i 1942 henholdsvis 79 000 = 9,1 % og kr. 14 054 000 = 10,3 %.

Når inkassasjonssendingene er løst inn, blir inkassasjonsbeløpet sendt på post-anvisning. Av det samlede antall innenriks postanvisninger i 1943 utgjorde inkassasjonsanvisningene 9,2 %.

I tekstabell R er tatt inn en oversikt over postinkassasjonssendinger i årene 1908—1943.

Tabell R. Inkassasjoner i tidsrommet 1908—1943.

År	Innenriks				Utenriks			
	Mottatt		Derav ikke innløste		Mottatt		Derav ikke innløste	
	Antall	Kroner	Antall	Kroner	Antall	Kroner	Antall	Kroner
1908..	6 115	152 600	2 365	58 100	3 532	235 100	1 158	74 400
1910..	5 035	153 100	1 408	46 000	4 169	283 300	1 307	88 300
1915..	3 807	112 700	1 007	27 700	2 228	194 900	925	92 300
1920..	905	53 300	157	13 200	4 110	225 300	3 810	197 300
1925..	2 345	106 300	325	22 400	667	66 700	241	30 200
1930..	35 802	520 500	5 298	101 000	1 367	111 900	448	42 300
1935..	277 400	19 266 000	65 400	4 715 000	610	25 800	307	12 900
1940..	803 000	94 737 000	176 000	21 884 000	7	500	4	400
1941..	907 000	132 672 000	103 000	16 584 000	—	—	—	—
1942..	871 000	136 442 000	79 000	14 054 000	—	—	—	—
1943..	888 000	153 316 000	73 000	14 412 000	—	—	—	—

H. Postkreditiver.

I t e k s t t a b e l l S er tatt inn en oversikt over inn- og utbetalte kreditiver.

Tabell S. Kreditiver i årene 1906—1943.

År	Innbetalte		Utbetalte	
	Antall	Kroner	Antall utbetalt anvisn.	Kroner
1906.....	55	18 800	183	18 300
1910.....	19	8 600	90	9 000
1915.....	25	8 600	80	8 000
1920.....	44	31 200	312	31 200
1925.....	24	20 400	204	20 400
1930.....	37	25 400	272	27 200
1935.....	53	23 350	259	24 650
1940.....	42	30 610	402	32 120
1941.....	69	47 200	531	42 300
1942.....	97	63 200	727	64 200
1943.....	101	76 500	853	79 900

I. Ubesørgede og uinnløste postsaker.

Nedenfor følger en oversikt over de postsendinger som er behandlet av Brev-åpningkommisjonen i de seinere årene:

År	Kommet inn					Av disse			
	Brev	Brevkort	Korsbånd	Verdi- og rek. sendinger	I alt	Ekspedert		Tilintetgjort	
	Antall	Antall	Antall	Antall	Antall	Antall	Pst.	Antall	Pst.
1934.....	24 200	5 200	1 100	800	31 300	16 900	54,0	14 400	46,0
1935.....	23 700	5 700	1 400	1 400	32 200	15 900	49,4	16 300	50,6
1936.....	23 400	5 200	1 300	900	30 800	16 400	53,2	14 400	46,8
1937.....	25 300	5 600	2 000	900	33 800	18 400	54,4	15 400	45,6
1938.....	27 800	7 300	2 300	1 000	38 400	19 100	49,7	19 300	50,3
1939.....	30 300	6 300	1 700	1 100	39 400	18 700	47,5	20 700	52,5
1940.....	49 700	7 600	2 000	1 100	60 400	28 800	47,7	31 600	52,3
1941.....	32 900	5 300	1 300	1 400	40 900	20 600	50,4	20 300	49,6
1942.....	34 400	4 800	1 500	700	41 400	21 600	52,2	19 800	47,8
1943.....	32 100	6 500	2 700	700	42 000	18 100	43,1	23 900	56,9

Av det antallet som ble ekspedert i 1943 — 18 100 — var (i runde tall) henholdsvis 17 400 brev, 50 brevkort, 50 korsbåndsendinger og 600 verdi- og rek-sendinger. Det samlede antall tilintetgjorte brevpostsendinger var 23 900, som er 0,1 ‰ av alle sendte brevpostsendinger i nevnte år. Av de tilintetgjorte brevpostsendinger var 14 700 alminnelige brev. Dette svarer til ca. 0,08 ‰ av de sendte alminnelige brev.

K. Innkreving av kringkastingsavgift.

Postverket overtok fra 1 juli 1941 innkrevingen av lytteavgift til Norsk rikskringkasting.

Antall innkrevinger m. v. var:

År	Antall fornyinger (å 15 øre)	Antall nytegninger (å 40 øre)	Innkrevd beløp i alt	Postverkets del
			kr.	kr.
1941	210 300	8 200	2 866 990	34 828
1942	17 600	3 100	237 533	3 877
1943	24 000	1 500	263 050	4 212

Om fordelingen av innkrevingene på de forskjellige poststedene se tabell 2.

VI. Økonomiske resultater.

A. Postverkets driftsregnskap.

Inntektenes og utgiftenes fordeling på de enkelte regnskapspostene i de to siste budsjettårene går fram av nedenstående oppstilling.

Budsjettåret 1941/42	Postverkets inntekter og utgifter	Budsjettåret 1942/43	Økning i siste budsjettår
Kroner	Inntekter:	Kroner	Kroner
	Portoinntekter:		
45 892 387,75	Ved salg av frimerker m. v.	51 535 969,83	5 643 582,08
3 442 317,97	Ved salg av tjenestemerker	3 652 746,88	210 428,91
349 322,54	Transittinntekter m. v.	602 058,97	252 736,43
2 161 172,54	Bladporto	1 704 502,11	÷ 456 670,43
51 845 200,80	Sum av portoinntekter..	57 495 277,79	5 650 076,99
437 606,74	Leieinntekter	458 006,20	20 399,46
631 322,86	Andre inntekter	743 055,82	111 732,96
52 914 130,40	Tilsammen..	58 696 339,81	5 782 209,41
	Utgifter:		
	Lønninger:		
746 420,13	Generaldirektoratet	830 921,85	84 501,72
9 028 746,28	Postmestres, kontor- og reiseper- sonalet	10 153 225,02	1 124 478,74
4 958 535,15	Bud- og transportpersonalet	5 344 055,69	385 520,54
1 142 028,96	Vikarutgifter vedk. kontor- reise- bud og transportpersonalet	1 354 875,14	212 846,18
4 655 692,80	Poståpnere	4 671 457,08	15 764,28
2 935 438,53	Landpostbud	3 068 622,32	133 183,79
1 653 617,48	Reguleringstillegg og barnetillegg	1 776 289,70	122 672,22
	Kontorutgifter:		
165 848,08	Generaldirektoratet	172 589,61	6 741,53
999 810,54	Postkontorene	1 074 492,31	74 681,77
615 091,44	Poståpneriene	653 148,55	38 057,11
	Materiell:		
712 108,08	Vedlikehold av inventar	818 654,81	106 546,73
688 642,15	Trykningsutg. og kontorrekvisita	898 901,75	210 259,60
304 952,19	Frimerker m. v.	351 627,53	46 675,34
	Eiendommer:		
556 239,55	Driften	533 570,18	÷ 22 669,37
	Postførsel:		
878 503,77	Bipostruter	951 695,07	73 191,30
4 130 409,13	Jernbaner	4 685 902,11	555 492,98
2 996 970,64	Dampskip	3 804 003,48	807 032,84
178 523,03	Til og fra jernbaner og dampskip	220 103,55	41 580,52
191 299,03	Luftfartøyer	181 232,33	÷ 10 066,70
337 224,85	Transittutgifter	282 200,98	÷ 55 023,87
101 456,89	Automobil i hovedruter	142 053,66	40 596,77
646 733,00	Renter av Statens kapital	657 124,00	10 391,00
319 366,00	Fornyng	334 595,00	15 229,00
4 121 867,84	Andre utgifter	3 901 092,71	÷ 220 775,13
43 065 525,54	Tilsammen..	46 862 434,43	3 796 908,89
9 848 604,86	Overskudd..	11 833 905,38	1 985 300,52

Forholdet mellom bevilgningen og regnskapet stiller seg som følger for budsjettåret 1942—1943:

	Inntekter Kr.	Utgifter Kr.	Overskudd Kr.
Bevilgning	50 100 000,00	43 400 000,00	6 700 000,00
Regnskap	58 696 339,81	46 862 434,43	11 833,905,38
Mer enn bevilget	8 596 339,81	3 462 434,43	5 133 905,38

I forhold til bevilgningen er det således en merinntekt på ca. kr. 8 596 000 og en merutgift på ca. kr. 3 462 000. Av det beløpet som er gått med var dessuten ca. kr. 1 776 000 bevilget utenfor postbudsjettet.

Inntektene gikk for 1942—1943 opp i ca. 58,7 millioner kroner eller ca. kr. 5 800 000 mer enn i budsjettåret før. Frimerkesalget (inkludert salget av tjenestemerker til et beløp av ca. kr. 3 653 000) gikk opp med ca. kr. 5 854 000. Av salget av tjenestemerker faller ca. kr. 498 000 på kommunene og ca. kr. 3 155 000 på staten.

Utgiftene, gikk for 1942—1943 opp i ca. 46,9 millioner kroner, dvs. kr. 3 797 000 mer enn i budsjettåret før.

Det regnskapsmessige overskuddet i 1942—1943 var kr. 11 833 905,38 = 20,2 % av inntektene, mens de tre foregående budsjettårene viste et overskudd på henholdsvis kr. 9 848 604,86 = 18,6 %, kr. 4 443 536,48 = 10,7 % og kr. 135 108,50 = 0,4 %.

Transittinntekter og transittutgifter for brevpost og pakker m. v. i 1942—1943 stiller seg slik:

	Inntekt kr.	Utgift kr.
Brevpost	122 783	155 796
Luftpost	40	84 836
Pakkepost	450 978	37 700
Postanvisninger	37	1
Blad	25 874	2 420
Kursgevinst (provisjon m. v.) ...	2 346	1 448
Tilsammen	602 058	282 201
Netto inntekt... »	319 857	

Summarisk oversikt over Postverkets inntekter og utgifter m. v. i budsjettårene 1879/80—1942/43 er tatt inn på side 52. Hva angår budsjettårene 1900/01—1942/43 inneholder diagram VII en grafisk framstilling av de samme forholdene.

Texttabell T er tatt inn en oversikt over Postverkets inntekter og utgifter i en del budsjettår, spesifisert på de enkelte budsjettpostene. Beløpene er avrundet i hele tusen kroner.

Postverkets pengeomsetning har steget meget sterkt og har for de 10 siste budsjettårene vært (i millioner kroner):

År	Drifts- inntekter	Drifts- utgifter	Remisser og til- skudd	Inn- og utbet. anvis- ninger	Inn- og utbeta- lingskort (fra 1/6 1943)	Andre inn- og utbeta- linger	Til- sammen
1933/34 ..	32	29	158	564		3	786
1934/35 ..	32	29	169	607		3	840
1935/36 ..	34	29	194	683		3	943
1936/37 ..	36	31	224	780		4	1075
1937/38 ..	37	34	241	906		4	1222
1938/39 ..	40	36	258	977		4	1315
1939/40 ..	36	36	262	1031		4	1369
1940/41 ..	42	37	465	1637		4	2185
1941/42 ..	53	43	452	1839		4	2391
1942/43 ..	58	47	484	1969	5	5	2568

Tabell T. Postverkets inntekter og utgifter

	1935/36	1936/37	1937/38
	Kr.	Kr.	Kr.
<i>Inntekter.</i>			
Portoinntekter:			
a. Frimerker	27 948 000	29 690 000	31 234 000
b. Tjenestemerker	2 625 000	2 904 000	2 353 000
c. Transittinntekter	576 000	561 000	583 000
d. Bladporto	2 192 000	2 397 000	2 360 000
Sum ..	33 341 000	35 552 000	36 530 000
Leieinntekter	361 000	357 000	361 000
Andre inntekter	325 000	362 000	392 000
Tilsammen ..	34 027 000	36 271 000	37 283 000
<i>Utgifter.</i>			
Lønninger:			
Generaldirektoratet	455 000	503 000	556 000
Postv. revisjonskontor	—	—	—
Postm., kontor- og reisepersonalet	7 161 000	7 575 000	8 082 000
Bud- og transportpersonalet ..	3 916 000	4 228 000	4 606 000
Vikarutgifter vedk. kontor- reise- bud og transportpersonalet ..	—	—	—
Poståpnere	3 385 000	3 476 000	3 540 000
Landpostbud	2 167 000	2 313 000	2 473 000
Reguleringstillegg og barnetillegg	—	—	1 275 000
Sum ..	17 084 000	18 095 000	20 532 000
Kontorutgifter:			
Generaldirektoratet	90 000	96 000	101 000
Postv. revisjonskontor	—	—	—
Postkontorene	716 000	727 000	792 000
Poståpneriene	333 000	336 000	358 000
Sum ..	1 139 000	1 159 000	1 251 000
Materiell:			
Vedlikehold av inventar	94 000	97 000	177 000
Trykningsutg. og kontorrekv. ..	317 000	380 000	409 000
Frimerker m. v.	121 000	172 000	143 000
Sum ..	532 000	649 000	729 000
Eiendommer:			
Driften	297 000	353 000	356 000
Postførsel:			
Bipostruter	676 000	706 000	705 000
Jernbaner	4 086 000	4 114 000	4 085 000
Dampskip	3 451 000	3 490 000	3 431 000
Til og fra jernbane og dampskip	170 000	188 000	119 000
Luftfartøyer	109 000	237 000	311 000
Transittutgifter	354 000	497 000	631 000
Automobil i hovedruter	—	—	104 000
Sum ..	8 846 000	9 232 000	9 386 000
Renter av Statens kapital	870 000	862 000	859 000
Fornyng	162 000	199 000	303 000
Andre utgifter	459 000	445 000	482 000
Tilsammen ..	29 389 000	30 994 000	33 898 000
Overskudd ..	4 638 000	5 277 000	3 385 000
Dyrtidstillegg ¹⁾	64 000	63 000	42 000

¹⁾ Til tjenestemenn og pensjonister, ikke tatt med i ovenstående regnskap.

i budsjettårene 1935/36—1942/43.

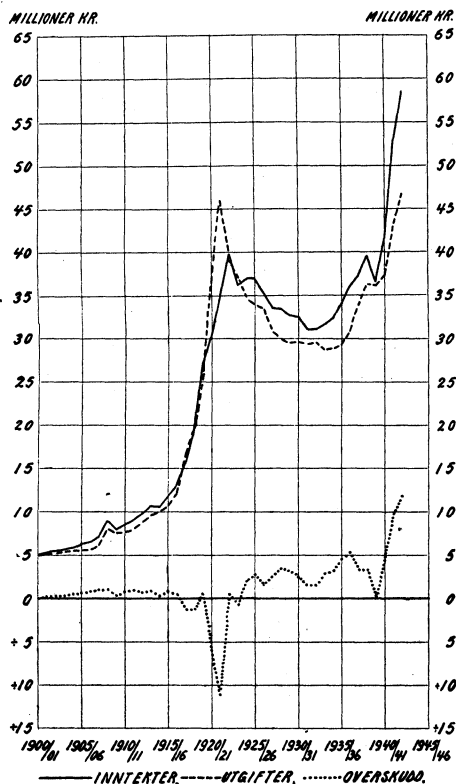
1938/39	1939/40	1940/41	1941/42	1942/43
Kr.	Kr.	Kr.	Kr.	Kr.
33 112 000	30 142 000	35 280 000	45 893 000	51 536 000
2 452 000	2 723 000	3 066 000	3 442 000	3 653 000
758 000	523 000	688 000	349 000	602 000
2 574 000	2 264 000	1 795 000	2 161 000	1 704 000
38 896 000	35 652 000	40 829 000	51 845 000	57 495 000
353 000	374 000	370 000	438 000	458 000
456 000	443 000	470 000	631 000	743 000
39 705 000	36 469 000	41 669 000	52 914 000	58 696 000
443 000	438 000	423 000	498 000	550 000
189 000	194 000	209 000	248 000	281 000
8 471 000	8 573 000	7 879 000	9 029 000	10 153 000
4 820 000	4 795 000	4 302 000	4 958 000	5 344 000
—	—	536 000	1 142 000	1 355 000
3 791 000	3 845 000	4 112 000	4 656 000	4 671 000
2 656 000	2 633 000	2 605 000	2 935 000	3 069 000
1 581 000	2 169 000	1 524 000	1 654 000	1 776 000
21 951 000	22 647 000	21 590 000	25 120 000	27 199 000
91 000	104 000	98 000	123 000	128 000
25 000	33 000	34 000	43 000	44 000
828 000	900 000	910 000	1 000 000	1 075 000
379 000	494 000	553 000	615 000	653 000
1 323 000	1 531 000	1 595 000	1 781 000	1 900 000
192 000	267 000	381 000	712 000	819 000
405 000	522 000	461 000	689 000	899 000
186 000	186 000	243 000	305 000	351 000
783 000	975 000	1 085 000	1 706 000	2 069 000
359 000	381 000	471 000	556 000	534 000
764 000	743 000	779 000	879 000	952 000
4 080 000	3 704 000	5 026 000	4 130 000	4 686 000
3 765 000	3 384 000	2 818 000	2 997 000	3 804 000
127 000	123 000	123 000	179 000	220 000
603 000	802 000	121 000	191 000	181 000
607 000	261 000	229 000	337 000	282 000
82 000	82 000	85 000	101 000	142 000
10 028 000	9 099 000	9 181 000	8 814 000	10 267 000
859 000	794 000	638 000	647 000	657 000
401 000	200 000	300 000	319 000	335 000
642 000	707 000	2 365 000	4 122 000	3 901 000
36 346 000	36 334 000	37 225 000	43 065 000	46 862 000
3 359 000	135 000	4 444 000	9 849 000	11 834 000
44 000	91 000	148 000	151 000	155 000

I 1941/42 og 1942/43 stiller inntekter og utgifter samt postmengde, engrospriser og portonivå seg i relative tall slik, når tallene for 1938/39 settes = 100:

	1938/39	1940/41	1941/42	1942/43
Inntekter	100	105	133	148
Utgifter.....	100	102	118	129
Postmengde	100	97	102	105
Engrospriser.....	100	148	170	173
Portonivå	100	100	100	99

Med året 1913—14 som basis blir de tilsvarende relative tall for 1942—43 henholdsvis 553, 486, 153, 256 og 194.

Diagram VII.
Postverkets inntekter og utgifter
1900/1901—1942/1943.



Postverkets inntekter og utgifter
1879/80—1942/43.

Bud- sjettår	Inn- tekter 1000 kr.	Ut- gifter 1000 kr.	Overskudd	
			Beløp 1000 kr.	I pst. av inn- tektene
1879/80 ¹⁾	1 534	1 764	÷ 230	÷15,0
1885/86	2 201	2 220	÷ 19	÷ 0,9
1890/91	2 860	2 663	197	6,9
1895/96	3 662	3 614	48	1,3
1900/01	5 034	4 969	65	1,3
1905/06	6 323	5 637	686	10,8
1910/11	8 526	7 659	867	10,2
1913/14	10 619	9 635	984	9,3
1915/16	11 773	10 799	974	8,3
1920/21	30 373 ²⁾	36 480	÷ 6 107	÷20,1
1925/26	36 965	34 044	2 921	7,9
1930/31	32 537	29 764	2 773	8,5
1935/36	34 027	29 389 ³⁾	4 638	13,6
1936/37	36 271	30 994	5 277	14,5
1937/38	37 283	33 898	3 385	9,1
1938/39	39 705	36 346	3 359	8,5
1939/40	36 469	36 334	135	0,4
1940/41	41 669	37 225	4 444	10,7
1941/42	52 914	43 065	9 849	18,6
1942/43	58 666	46 862	11 834	20,2

¹⁾ Først fra budsjettåret 1879/80 ble godtgjøringen for postens befordring med de statsunderstøttede dampskip belastet Postverkets budsjett. Tidligere ble denne godtgjøring, som en del av statsbidraget, belastet budsjettet for dampskipsparten og inngikk altså ikke i Postverkets regnskap. ²⁾ Fra og med budsjettåret 1919/20 og til utgangen av året 1925 fikk Postverket refusjon av statskassen for befordring av den portofrie posten. Refusjonsbeløpet utgjorde henholdsvis 2,0, 2,6, 3,4, 3,4 og seinere 3,5 mill. kroner årlig. ³⁾ Fra og med terminen 1932/33 belastes Postverkets regnskap med renter til statskassen av den faste kapital.

Erstatning.

Postverket har i budsjettåret 1942/43 betalt ut erstatning med tilsammen kr. 206 257,78. I de fem siste budsjettårene har erstatningen stillet seg slik (i hele tusen kroner):

1942/43	1941/42	1940/41	1939/40	1938/39
kr. 206 000	kr. 175 000	kr. 74 000	kr. 7 000	kr. 6 000

Erstatningsbeløpet for 1942—1943 fordeler seg slik:

1. Bortkomst og skader:

Erstatninger for 64 pakker og 608 verdisendinger ved D/S

Bodøs forlis kr. 107 475,48

Erstatninger for 652 pakker og tapt post ved D/S Harald Hårfagres forlis

» 14 855,08

2 086 bortkomne og skadde innen- og utenrikske pakker » 68 922,51

26 bortkomne eller mot falsk kvittering utleverte rek. og verdisendinger

» 7 033,36

2. Feilaktig utbetaling mot falsk kvittering eller forfalsket, 9 postanvisninger

» 1 037,60

3. Underskudd i skrankekasser m. v.

» 6 933,75

kr. 206 257,78

Tabell U. Postkontorene og de største poståpneriene ordnet etter størrelsen av frimerkesalget i budsjettåret 1942/43.

Poststed	Salg av frimerker m. v.	Poststed	Salg av frimerker m. v.	Poststed	Salg av frimerker m. v.
	kr.		kr.		kr.
Postkontorer:		58. Nesbyen ..	85 800	Under-	
1. Oslo	14817 000	59. Florø.....	80 000	kontorer:	
2. Bergen	3 133 000	60. Eidsvoll ...	78 000	1. Oslo-Solli . .	946 100
3. Trondheim	2 527 000	61. Sortland ..	74 600	2. Oslo-Mj. . . .	442 200
4. Stavanger ..	1 090 000	62. Farsund ..	73 800	3. Oslo-H. . . .	406 600
5. Drammen..	954 000	63. Mysen	73 100	4. Oslo-Tøyen	323 600
6. Kr.sand S.	699 000	64. Drøbak ...	72 200	5. Oslo-St. H.	294 400
7. Tromsø ...	612 000	65. Stokmarknes	70 200	6. Oslo-Grü... .	232 400
8. Hamar	566 000	66. Holmestrand	66 500	7. Oslo-E. . . .	227 800
9. Skien	518 000	67. Risør.....	64 700	8. Oslo-R. . . .	196 100
10. Alesund ...	509 000	68. Stabekk ...	64 100	9. Oslo-To... .	194 800
11. Fredrikstad	464 000	69. Rena	62 100	10. Oslo-Gb. . .	181 100
12. Tønsberg ..	448 000	70. Volda	62 000	11. T.heim	
13. Bodø	413 000	71. Brevik	61 100	Lademoen	173 900
14. Haugesund	377 000	72. Røros	60 500	12. Oslo-Ml. . .	142 600
15. Arendal ...	360 000	73. Måløy	59 100	13. Oslo-K. . . .	117 600
16. Moss	350 000	74. Br.sund ...	58 900	14. Bergen-Sol.	97 300
17. Narvik	318 000	75. Andalsnes .	55 500	15. T.heim-Øya	84 100
18. Lillehammer	309 000	76. Høyanger ..	53 300	16. Stjørdal ...	80 000
19. Sarpsborg..	307 000	77. Tvedestrand	51 900	17. Øvre Ardal	72 800
20. Molde	299 000	78. Tynset	51 900	18. Sauda	71 700
21. Kr.sund N.	292 000	79. Honningsvåg	51 400	19. Bergen—	
22. Halden ...	292 000	80. Ski	51 000	Laksevåg	70 700
23. Porsgrunn .	282 000	81. Stord	50 100	20. T.heim-Ila	69 100
24. Harstad ...	280 000	82. Melbu	48 200	21. Bergen S. . .	67 100
25. Svolvær ...	271 000	83. Orkanger ..	48 200	22. Hokksund .	66 400
26. Sandefjord	251 000	84. N.fjordeid .	47 300	23. Bergen—	
27. Larvik	245 000	85. Førde	45 900	Nøstet	65 400
28. Gjøvik	239 000	86. Lillesand ..	45 500	24. Nesttun ...	65 200
29. Hønefoss ...	203 000	87. Rørvik	43 600	25. T.heim-Sg.	65 100
30. Steinkjer ..	180 000	88. Langesund	40 800	26. Kabelvåg .	62 100
31. Horten	173 000	89. Vardø	40 800	27. Ullevål	
32. Kongsberg	171 000	90. Kopervik ..	38 100	Hageby	61 700
33. Sandnes ...	170 000	91. Stavern ...	36 200	28. Grefsen ...	57 200
34. Lærdal ...	156 000	92. Sulitjelma .	30 600	29. Verdal	54 900
35. Hammerfest	155 000	93. Alta	25 800	30. Ardals-	
36. Mosjøen ...	143 000			tangen	54 000
37. Namsos ...	141 000	Hoved:		31. StavangerØ.	52 600
38. Kirkenes ..	140 000	kontorer:		32. Bergen—	
39. Lillestrøm .	136 000	1. Oslo	10953 000	Nordnes	51 600
40. Elverum ...	135 000	2. Bergen	2 586 000	33. Fr.stad Ø. .	47 100
41. Notodden .	135 000	3. Trondheim	1 970 000	34. Mjøndalen .	46 300
42. Mandal ...	135 000	4. Stavanger ..	942 000	35. Andselv ...	46 200
43. Rjukan ...	134 000	5. Drammen..	756 000	36. Ulefoss ...	42 600
44. Sandvika ..	123 000	6. Kr.sand S.	668 000	37. Skudenes-	
45. Flekkefjord	117 000	7. Skien	463 000	havn	41 700
46. Kongsvinger	112 000	8. Fredrikstad	417 000	38. Jevnaker ..	40 600
47. Grimstad ..	111 000	9. Haugesund	332 000	39. Lødingen ..	38 000
48. Voss	104 000	10. Narvik ...	314 000	40. Bergen—	
49. Levanger ..	103 000	11. Sarpsborg..	287 000	Minde	37 400
50. Kragerø ...	102 000	12. Halden ...	278 000	41. Svelvik ...	31 100
51. Mo.....	101 000	13. Kr.sund N.	268 000	42. Kr.sand S.—	
52. Odda	99 500	14. Porsgrunn .	238 000	Lundsiden	30 500
53. Askim	94 700	15. Harstad ...	234 000	43. P.grunn-V.	30 200
54. Sandnessjøen	89 600	16. Svolvær ...	171 000	44. T.heim—	
55. Asker	88 200	17. Brevik	46 400	Rosenborg	29 500
56. Egersund ..	87 900	18. Orkanger ..	40 400	45. Bergen—	
57. Vadsø	86 500	19. Lærdal	29 300	Sandvikst.	27 400

Postkontorene og de største poståpneriene ordnet etter størrelsen
av frimerkesalget i budsjettåret 1942/43.

Poststed	Salg av frimerker m. v.	Poststed	Salg av frimerker m. v.	Poststed	Salg av frimerker m. v.
	kr.		kr.		kr.
46. Drammen T.	22 100	25. Koppang ..	43 700	78. Evje	29 600
47. Drammen— Br. Ø.	20 300	26. Dale i B. ...	43 000	79. Sande i V. ...	29 300
48. Sarpsborg S.	19 800	27. Opdal	42 800	80. Lofthus ...	29 000
49. Bergen— Møhlenpris	19 100	28. Aukra	42 700	81. Skjervøy ..	28 700
50. Bergen— Vognstølen	17 700	29. Vinderen ..	42 600	82. Øystese	28 700
51. Kr.sund N.—	16 700	30. Dokka	42 400	83. Nøtterøy ..	28 600
52. Stavanger— Hillevåg	15 400	31. Ytre Arna ..	41 700	84. Grorud ...	28 600
53. Stathelle ...	14 600	32. Greåker ...	41 700	85. Skjeberg ..	28 400
54. Bergen— Arstadvollen	14 500	33. Kirkenæri S.	41 600	86. Bø i T.	28 400
55. P.grunn— Herøya	14 500	34. Moelv	41 500	87. Høvik	28 300
56. Tistedal ...	13 800	35. Smestad ..	41 200	88. Selbu	28 300
57. Bergen-Ytre Sandviken	13 000	36. Glomfjord ..	40 400	89. Henningsv.	28 200
58. Skien— Gimsøy	12 600	37. Geilo	40 300	90. Stranda ...	27 900
59. Drammen— Landfalløya	12 300	38. Bryne	40 300	91. Tingvoll ..	27 800
60. Thamshamn	7 800	39. Bekkelags- høgda	40 000	92. Kvinesdal ..	27 700
61. Kr.sund N.- Innlandet	7 700	40. Bryn	38 800	93. Borhaug ...	27 600
62. Stavanger B.	7 700	41. Ørlands- leiren	38 600	94. Løkken V.	27 400
63. Haugesund— Risøy	4 000	42. Fauske ...	38 600	95. Sørreisa ...	27 200
64. Narvik H.	3 800	43. B.-Kronstad	38 200	96. Onsøy	27 200
<i>Poståpnerier:</i>		44. Lørenskog ..	38 000	97. Vik i S.	27 200
1. Brekstad ..	91 000	45. Raufoss ...	37 900	98. Borkenes ..	26 800
2. Brumunddal	71 200	46. Sogndal i S.	37 800	99. Uthaug ...	26 800
3. Saudasjøen	70 100	47. Stamsund ..	37 200	100. Kløfta	26 500
4. Lysaker ...	68 500	48. Brandbu ...	37 200	101. Nærbø	26 500
5. Vikersund ..	66 700	49. Otta	37 100	102. Jar	26 500
6. Lena	56 600	50. Andenes ..	37 000	103. Rosendal ..	26 400
7. Strømmen ..	56 400	51. Ringsaker ..	36 900	104. Nesna ...	26 300
8. Jessheim ...	56 000	52. Våler i S. ..	36 700	105. Nes på H.	26 200
9. Stange	55 500	53. Gol	36 600	106. Røa	26 200
10. Flisa	54 200	54. Hemnes- berget ...	36 500	107. Alvdal ...	26 100
11. Ørstavik ...	53 500	55. Norheim- sund	36 400	108. Fannrem ..	26 100
12. Arnes	52 800	56. Leikanger ..	36 000	109. Bardu ...	26 000
13. Vanse	52 100	57. Heimdal ...	35 900	110. Vestfossen ..	26 000
14. Skøyen ...	50 700	58. Trysil	35 600	111. Gran	25 900
15. Finnsnes ...	50 500	59. Os	35 400	112. Tofte i H.	25 900
16. Lier	50 200	60. Drangedal ..	35 400	113. Stryn	25 800
17. Fagernes ..	49 000	61. Nordstr.- høgda	35 300	114. Teie	25 500
18. Sandane ...	48 000	62. Kviteseid ..	35 200	115. Tjøme ...	25 400
19. Al	47 600	63. Vågåmo ...	34 500	116. Storfosshei	25 400
20. Rakkestad	47 000	64. Lyngdal ..	33 500	117. Gressvik ..	25 200
21. Hermans- verk	44 900	65. Dombås ...	33 400	118. Nittedal ..	25 200
22. Løten	44 900	66. Skotterud ..	33 300	119. Sjøvegan ..	25 000
23. Ullevål ...	44 600	67. Leknes i L.	33 300	120. Vikeland ..	24 900
24. Skarnes ...	43 900	68. Vinstra ...	33 000	121. Lilleaker ..	24 600
		69. Amot på M.	32 800	122. Tyssedal ..	24 500
		70. Sellebakk ..	32 600	123. Spydeberg ..	24 200
		71. Ringebru ..	32 400	124. Hauge i D.	23 900
		72. As	31 200	125. Bø i V. ...	23 700
		73. Skreia ...	31 000	126. Jaren ...	23 700
		74. Arneberg ..	30 700	127. Melhus ...	23 600
		75. Saltdal ...	30 300	128. Elvebakken	23 600
		76. Sunndalsøra	29 800	129. Sykkylven	23 400
		77. Økern	29 700	130. Bestun ...	23 400
				131. Etna ...	23 300
				132. Aurland ..	23 300
				133. Leira ...	23 300
				134. Stokke ...	23 200
				135. Røyken ..	23 100

B. Postverkets kapitalregnskap.

Fra 1 juli 1932 er kapitalutgiftene bevilget under et særskilt budsjett. De var i de to siste budsjettårene kr. 363 479,08 og kr. 1 528 348,55 fordelt slik:

	1941/42	1942/43
	Kr.	Kr.
Nytt inventar	168 229,97	459 813,39
Avdrag på gjeld	19 000,00	371 514,96
Nye eiendommer	176 249,11	697 020,20
Tilsammen	<u>363 479,08</u>	<u>1 528 348,55</u>

Postverkets balansekonto viser ved utgangen av budsjettåret 1942—1943 følgende tall:

Eiendeler:		Forpliktelser:	
	Kr.		Kr.
I. Faste eiendom. . .	17 315 308,88	I. Innenriks postanvisninger	9 995 659,92
II. Motorkjøretøyer .	166 086,24	II. Utenriks postanv.	3 880,16
III. Inventar	3 281 876,25	III. Postgiro	2 804 914,83
IV. Lagerbeholdning .	160 000,—	IV. Postkreditiver. . . .	16 600,—
V. Fornyingsfond . . .	586 008,04	V. I mellomregn. m. postkontorene	504 645,22
VI. Fond til fornying og ekstraord. vedlikeh. av Postv. faste eiend., biler og materiell m. v.	2 000 000,—	VI. Fornyingsfond . . .	586 008,04
VII. Kassebeholdning .	84 182,23	VII. Fond til fornying og ekstraord. vedlikeh. av Postv. faste eiend., biler og materiell m. v. . .	2 000 000,—
VIII. Inntest. i Norges bank, Oslo	3 317 663,10	VIII. Annonsevirksomhetens reservfond	24 313,93
IX. Inntest. i andre banker, Oslo	401 778,—	IX. Gjeld vedk. Postv. eiendommer	1 250 000,—
X. Hvd.kassens postgirokto. nr. 300 . .	9 500,—	X. Diverse kreditorer	21 155,39
XI. Fremmede poststyrrer.	87 399,20	XI. Statens kapital:	
XII. Statens pensjonskasse	129 289,17	1. I mellomregn. med Statskassa.	3 088 469,92
XIII. Kvitt. for utlev. tjenestemrk.	802 682,81	2. Fast kapital	19 673 271,37
XIV. I mellomregn. m. postkontorene	11 619 013,10		
XV. Diverse debitorer	8 131,76		
	<u>39 968,918,78</u>		<u>39 968 918,78</u>

C. Frimerkeforbruket m. v.

Antallet og verdien av de frimerker og brevkort m. v. som er sendt fra Frimerkeforvalteren til postkontorene stiller seg som følger i de 4 siste budsjettårene:

	1942/43	1941/42	1940/41	1939/40
Frimerker	221 047 000	214 501 000	118 187 000	174 371 000
Brevkort	2 886 000	3 211 000	2 773 000	4 116 000
Kortbrev	566 000	152 000	136 000	203 000
Tjenestemerker . .	24 397 000	22 700 000	14 844 000	19 155 000
Tjenestebrevkort	99 000	72 000	90 000	134 000
Frankeringskort .	13 000	13 000	12 000	14 000
Rasjoneringskort	10 340 000	11 828 000	10 988 000	
Tilsammen	259 348 000	252 477 000	147 030 000	197 993 000
Verdi kroner . .	57 396 000	53 109 000	34 513 000	40 862 000

Av frimerker i denne oppgaven var følgende i hefter eller ruller:

Antall frimerker .	4 000 000	2 386 000	2 782 000	3 520 000
--------------------	-----------	-----------	-----------	-----------

Oppgave over salg av Næringsdepartementets søknadskort for rasjonerte varer i årene 1940—1943.

	Utgitt	Salgs- pris	Solgte kort i årene			
			1940	1941	1942	1943
		øre	1000 stkr.	1000 stkr.	1000 stkr.	1000 stkr.
Tekstil- og lær- varekort	9/9 1940	20 + 20	2 568	—	—	—
Skotøykort og ut- styrskort ¹⁾	21/12 1940	15 + 10	—	2 961	—	—
Utstyrskort	7/5 1941	15 + 10	—	2 145	1 514	706
Skotøykort	7/5 1941	15 + 15	—	2 950	4 495	3 960
Arbeidskleskort . .	7/7 1941	10 + 25	—	428	859	690
Utstyrsvarekort for nystiftning av hjem	7/7 1941	5 + 35	—	21	21	18
Sykkelkort	9/10 1941	25 + 25	—	12	134	114
Sykkelgummikort.	9/10 1941	25 + 15	—	20	121	128
Sålingskort	7/5 1941	15	—	1 800	3 423	4 254
I alt			2 568	10 337	10 567	9 870
Postverkets del av inntektene ved salget			kr. 513 682	kr. 1 530 178	kr. 1 565 401	kr. 1 468 644
Næringsdepartementets del av inntektene ved salget			513 682	1 073 227	1 099 548	891 171
Salget brakte i alt inn			1 027 364	2 603 405	2 664 949	2 359 815

1 april 1943 ble det gitt ut ny utgave av Nordkappfrimerkene i verdiene 15 + 25, 20 + 25 og 30 + 25 øre. Tilleggsverdien, 25 øre pr. frimerke, tilfaller Landslaget for reiselivet i Norge.

På 100-årsdagen for Edvard Griegs fødsel, 15 juni 1943, ble det gitt ut en serie frimerker i frankeringsverdiene 10, 20, 40 og 60 øre.

Den 2 august 1943 ble det gitt ut et nytt frimerke i frankeringsverdien 20 øre med tilleggsverdi 30 øre til inntekt for Frontkjemperkontoret.

Den 10 november 1943 ble det gitt ut tre nye frimerker i frankeringsverdiene 10, 20 og 40 øre, hvert merke med tilleggsverdi 10 øre til inntekt for Landshjelpen 1943.

Dessuten er det gitt ut følgende verdier av de nye tjenestefrimerker av typen Solkorsørn (tidligere gitt ut verdiene: 5, 7, 10 og 20 øre): 1 mars verdiene 35, 40 og 60 øre, 15 mai 1 krone og 1 desember 1943 25 øre.

¹⁾ 2 forskjellige sorter rasjoneringskort som regnskapsmessig er ført samlet.

Uttekslingen av svarbevis viser for 1943 følgende tall: Utstedt i Norge 67 328, innløst i Norge 1 055. For 1942 var de tilsvarende tall henholdsvis 75 174 og 2 656.

Antallet av de forskjellige slags frankeringsmaskiner i bruk hos publikum var ved utgangen av 1943 i alt 833. For 1942 var antallet 806 og for 1941 759.

I t e k s t t a b e l l U er tatt inn en oppgave over postkontorene og de største poståpneriene ordnet etter størrelsen av frimerkesalget i budsjettåret 1942/43.

D. Postverkets eiendommer.

Det ble i 1943 på grunn av mangel på arbeidskraft og materialer ikke foretatt noen nybygginger for Postverket. Bare de aller nødvendigste vedlikeholdsarbeider og ominnredningsarbeider ble utført.

Til bruk for Postverket ble eiendommen Tollbugt. 17, Oslo, og en del bruksrettigheter i denne eiendommen ekspropriert. Eiendommen ble overtatt 1 januar 1943. Postgirokontoret har fått lokaler i 3dje etasje og i en del av 1ste etasje. De øvrige lokalene i bygningen blir fortsatt disponert av de tidligere leieboere.

Ved Oslo byretts skjønn av 1 april 1943 ble erstatningen for eiendommen Tollbugt. 17 satt til kr. 1 850 000 med tillegg av 4 % renter fra 1 januar 1943.

Den bokførte verdien av Postverkets eiendommer pr. 30 juni 1943.

	Kr.		Kr.
Bergens gamle posthus ...	812 806,78	Mosjøen nye posthus	590,50
» nye » tomt	2 253 756,81	Måløy postmesterbolig	22 956,06
» postmesterbolig	27 564,92	Namsos tomt	3 480,00
Bryne posthus	21 840,00	Orkanger posthus	25 480,00
Eidsvoll »	25 213,64	Oslo (Hovedpostkontoret)	7 185 127,28
Elverum tomt	7 860,00	» (Postgirogården)	1 861 383,33
Fjellstuer ¹⁾	318,50	Rena posthus	109 857,83
Flekkefjord »	157 714,19	Rørvik »	69 125,63
Fredrikstad Ø »	24 983,12	Sandnessjøen »	173 345,64
» V »	175 837,95	Sortland postmesterbolig	25 795,28
Førde »	46 059,00	Stavanger (Hovedpostkon.)	307 433,80
Hammerfest »	63 801,00	» (Postmesterbol.)	33 670,00
Harstad »	288 926,88	» Ø	13 650,00
Haugesund »	382 200,00	Steinkjer barakke	30 682,62
Honningsvåg »	45 571,91	Sundalsøra tomt	637,00
Horten »	86 450,00	Svolvær posthus	315 888,57
Jevnaker »	18 200,00	Tromsø »	186 701,39
Kabelvåg »	22 750,00	Trondheim (Hovedpostkon.)	681 161,06
Kirkenes »	91 305,77	Tvedestrand posthus	50 050,00
Kristiansand S »	516 387,07	Ulefoss »	63 700,00
Langesund »	20 561,56	Vadsø »	32 945,26
Larvik »	255 157,14	Vardø »	9 879,00
Levanger »	44 986,11	Volda »	18 200,00
Lillesand »	31 850,00	Alesund »	509 600,00
Lærdal »	28 202,19	Andalsnes tomt	7 840,00
Mandal »	95 550,00	» posthus	7 248,75
Mosjøen »	23 026,34		
		Tils.	17 315 38,88

¹⁾ I postruter i Finnmark eier Postverket 3 små poststuer.

E. *Postverkets materiell.*

Den bokførte verdien av Postverkets materiell utgjorde pr. 30 juni 1943 i alt kr. 3 607 962 fordelt slik:

Motorkjøretøyer	kr. 166 086
Inventar	» 3 281 876
Lagerbeholdning	» 160 000

Ved utgangen av året 1943 var bl. a. følgende materiell i bruk: 73 automobiler, 76 stemplingsmaskiner, 176 skrivemaskiner, 266 regnemaskiner (hvorav 6 kombinerte regne- og skrivemaskiner), 4 adresseringsmaskiner, 14 sjekkprotektorer, 109 frimerkeautomater, 2 blankettautomater, 40 duplikatorer, 350 ildsikre jernskap, 460 store platejernskap (poståpneriskap) og 1 915 små platejernskap, 1 elektrotralle og 2 traktorer.

Det samlede antall postbokser som tilhører Postverket var ved poststedene pr. 31 desember 1943 14 477 stykker.

VII. *Postgirotjenesten.*

Fra og med 1 mai 1943 har Postverket overtatt postgirotjeneste overensstemmende med lov om postgiro av 5 mars 1942 og forordning av 1 mai 1942 om forskrifter for girotjenesten i Postverket.

Hovedlinjene for postgirovirksomheten er at Postverket tar imot innbetalinger på postgirokonti, fører etter oppdrag beløp over fra en postgirokonto til en annen og besørger utbetalinger fra postgirokonti.

Postgirokonto kan bli åpnet for enkeltpersoner, offentlige og kommunale myndigheter og institusjoner, selskaper, foreninger, stiftelser m. v. Virksomheter eller personer i utlandet får inntil videre ikke postgirokonto i Norge.

Bokføringen på girokontiene foregår ved Postgirokontoret i Oslo, mens postkontorene, poståpneriene og i en viss utstrekning også landpostbud formidler inn- og utbetalinger. På hver postgirokonto skal det være et grunninnskudd på 10 kroner. På kontiene kan innstå ubegrensede beløp. Postverket gir ikke rente av tilgodehavender på en postgirokonto.

A. *Postgirokonti.*

Antall postgirokonti og tilgangen på nye kontohavere var i de forskjellige måneder av året 1943:

	Ved slutten av måneden	Tilgang i løpet av måneden
Mai	1 203	1 203
Juni	1 801	598
Juli	2 188	387
August	2 391	203
September	2 593	202
Oktober	2 854	261
November	3 038	184
Desember	3 132	94

En fordeling av kontohaverne på yrkesgrupper, bedrifter m. v. viser pr. 31 desember 1943:

	Antall konti	%
1. Offentlige og kommunale myndigheter og institusjoner	375	12,0
2. Banker	65	2,1
3. Forsikringselskaper og trygdekasser	176	5,6
4. Foreninger og stiftelser	178	5,7
5. Jordbrukere, skogbrukere m. v.	76	2,4
6. Handel, industri, håndverk	1 173	37,4
7. Skipsfart, kommunikasjoner	9	0,3
8. Forskjellige andre virksomheter	121	3,9
9. Personlige konti (utenom gruppe 5)	959	30,6
	3 132	100,00

Av de 375 konti som er ført opp i gruppe I er 97 Postverkets egne konti. Under gruppe 8 hører advokatfirmaer, revisjonsbyråer, undervisningsanstalter m. v.

Det samlede antall kontohavere pr. 31 desember 1943 3 132 fordeler seg med 2 170 = 69 % på byene og 962 = 31 % på landet.

B. Omsetninger og innstående beløp.

Antall omsetninger på postgirokontiene var i løpet av tiden mai—desember 1943 310 363 og det omsatte beløpet 240 millioner kroner.

Kontohavernes tilgodehavende var pr. 31 desember 1943 kr. 15 250 642. Av dette beløpet var kr. 9 000 000 plasert i norske statsobligasjoner.

Tabell V. Omsetninger og tilgodehavender på postgirokontiene m. v. i 1943.

Måned	Omsetninger (innskudd og uttak)		Innskudds- overskudd (under- skudd ÷)	Kontohavernes til- godehavende gjen- snomsnittlig i måneden		Av omsetnin- gene utgjorde gireringene i		Gjennom- snitts- beløp pr. girering
	Antall	Beløp		i alt	p.kto.	antall	beløp	
		1000 kr.	1000 kr.	Kr.	Kr.	%	%	Kr.
Mai	5 746	1 535	1 215	573 268	953	1,1	1,4	318
Juni	18 346	5 360	1 480	1 843 221	1 227	2,7	13,8	1 519
Juli	26 852	13 135	2 557	3 782 815	1 896	3,6	30,2	4 062
August	29 589	30 748	2 616	6 316 176	2 758	8,4	40,7	5 046
September	39 253	29 540	5 164	11 329 505	4 546	8,5	40,9	3 623
Oktober	51 800	57 363	÷ 223	14 101 382	5 177	7,6	53,2	7 762
November	71 083	59 596	÷ 300	14 292 016	4 851	7,2	52,8	6 155
Desember	67 694	43 202	2 742	13 992 871	4 537	7,9	51,8	4 214
Mai— desember	310 363	240 479	15 251	8 278 907	3 756	7,0	47,3	5 239

I tabell W er tatt inn en oversikt over de forskjellige slags innskudd og uttak i 1943.

Av innbetalingskortene var 193 telegraminnbetalingskort og av utbetalingskortene 1 053 telegramutbetalingskort.

Tabell W. De forskjellige slags innskudd og uttak i 1943.

	Mai	Juni	Juli	August	Sep- tember	Okto- ber	No- vem- ber	Desem- ber	Året
Innskudd ved									
innbetalingskort									
antall	3 410	11 190	15 907	17 398	22 902	31 861	46 886	40 240	189 794
beløp (1 000 kr.)	1 315	2 867	5 556	10 171	10 996	12 870	13 532	11 314	68 621
postanvisninger									
antall	981	2 441	1 974	1 956	3 116	2 921	3 115	3 976	20 480
beløp (1 000 kr.)	48	166	208	216	249	220	297	398	1 802
utbetalingskort									
antall	2	46	225	125	117	210	269	266	1 260
beløp (1 000 kr.)	1	16	100	39	60	219	74	60	569
girokort									
antall	33	244	488	1 240	1 669	1 966	2 558	2 658	10 856
beløp (1 000 kr.)	11	371	1 982	6 256	6 047	15 261	15 745	11 200	56 873
krediterte gebyrer									
antall	—	29	87	118	30	54	82	229	629
beløp (1 000 kr.)	—	—	—	—	—	—	—	—	—
Innskudd tilsam.									
antall	4 426	13 950	18 681	20 837	27 834	37 012	52 910	47 369	223 019
beløp (1 000 kr.)	1 375	3 420	7 846	16 682	17 352	28 570	29 648	22 972	127 865
Uttak ved									
utbetalingskort									
antall	420	3 586	6 900	7 158	9 289	12 289	15 061	17 166	71 869
beløp (1 000 kr.)	129	1 553	3 285	7 802	6 132	13 517	14 190	9 014	55 622
girokort									
antall	33	244	488	1 240	1 669	1 966	2 558	2 658	10 856
beløp (1 000 kr.)	11	371	1 982	6 256	6 047	15 261	15 745	11 200	56 873
debiterte gebyrer									
antall	867	566	783	354	461	533	554	501	4 619
beløp (1 000 kr.)	20	16	22	8	9	15	13	16	119
Uttak tilsammen									
antall	1 320	4 396	8 171	8 752	11 419	14 788	18 173	20 325	87 344
beløp (1 000 kr.)	160	1 940	5 289	14 066	12 188	28 793	29 948	20 230	112 614

Inntekter og utgifter ved postgirotjenesten blir ikke holdt atskilt fra Postverkets øvrige regnskap, men går inn som en del av dette.

VIII. Postloven, overenskomster, postreglement m. v.

A. Innenriksk postlovgivning, porto- og reglementsendringer.

Det er i 1943 ikke foretatt noen portoendringer.

Det er gitt ut Reglement for postgirotjenesten og Reglement for poståpnere om postgirotjenesten. Videre er det gitt ut ny utgave av Regnskaps- og Statistikkreglement for Postverket.

B. Internasjonale postoverenskomster m. v.

Den overenskomst om en européisk post- og fjernmeldeforening som ble vedtatt på postkongressen i Wien i oktober 1942, trådte i kraft 1 april 1943. Om nedsettelse av portosatsene for postsendinger til de land som har tiltrådt overenskomsten, vises til side 4, Porto.

Det européiske postutvalg har holdt sitt første møte i Kjøbenhavn 24—30 juni 1943. Som representanter for Norge møtte Generaldirektøren og en av byråsjefene.

IX. Generaldirektoratet og postdistriktene.

A. Generaldirektoratet.

Utgiftene (inkl. Postverkets revisjonskontor) var i budsjettåret 1942/43 kr. 1 003 000, som fordeler seg med kr. 831 000 på lønninger og kr. 172 000 på andre utgifter. For de siste fem budsjettårene har utgiftene i runde tall vært:

1942/43	1941/42	1940/41	1939/40	1938/39
kr. 1 003 000	kr. 912 000	kr. 764 000	kr. 769 000	kr. 748 000

Nedenfor følger oppgave over antallet av Generaldirektoratets innkomne og utsendte brev m. v. i de siste fem årene.

Innkomne, journaliserte brev til Generaldirektoratet og utsendte brev fra Generaldirektoratet samt kopiboksider.

År	Innkomne	Utsendte ¹⁾	Kopiboksider
	Antall	Antall	Antall
1939	87 000	60 000	29 000
1940	92 000	62 000	28 000
1941	88 000	67 000	31 000
1942	91 000	72 000	34 000
1943	102 000	82 000	38 000

Generaldirektoratets bibliotek inneholdt ved utgangen av 1943 2 699 bind. Antallet av utlån i årets løp var 74.

B. Postdistriktene.

Følgende omordninger av postdistriktene har funnet sted i 1943:

Fra Hammerfest postdistrikt ble fra 1 oktober 1943 15 poståpnerier ført over til Honningsvåg postdistrikt og 1 poståpneri til Alta postdistrikt.

1 brevhus er ført over fra Hammerfest til Honningsvåg postdistrikt.

¹⁾ Likelydende brev, som sendes ut samtidig til et større antall adressater (sirkulær- og rundskriv), er bare regnet som et brev. Det samlede antall utsendte eksemplarer av slike brev har for årene 1939—1943 utgjort henholdsvis ca. 15 000, 23 000, 24 000, 25 000 og 40 000.

I tabell 6 er tatt inn en oppgave over poststeder og tjenestemenn i de forskjellige postdistriktene og over poengtall for postkontorene.

Det samlede poengtallet¹⁾ for postkontorene har i de fem siste årene vært:

1943	1942	1941	1940	1939
188 000	160 600	133 500	116 600	126 200

Tabell 7 inneholder en oppgave over de driftsinntekter og driftsutgifter i budsjettåret 1942/43 som er tatt inn i postkontorenes regnskaper. Oppgaven er spesifisert i visse hovedgrupper. Regnskapenes beløp er avrundet til hele kroner.

Tabellens rubrikk 7 omfatter lønnsutgifter til kontor, bud- og transportpersonalet m. v. (regnskapets utgiftsposter 1—2 og 6—13). Rubrikk 8 omfatter lønnsutgifter m. v. til reisepersonalet (regnskapspostene 3—5), rubrikkene 9 og 10 henholdsvis poståpnere og landpostbud (regnskapspostene 14, 15 samt 16 og 17), rubrikk 11 kontorutgifter (regnskapspostene 19—23), rubrikk 12 postførsel i bipostruter, med jernbaner, dampskip og automobil samt til og fra jernbaner og dampskip (regnskapspostene 29—33) og rubrikk 13 alle øvrige driftsutgifter, regneringstillegg regnet med (regnskapspostene 18, 25—28, 35—47).

X. Pensjons- og hjelpekasser.

1. Postverkets hjelpekasse.

Hjelpekassen er opprettet ved kgl. res. av 29 juli 1890. Om de eldre statuttene m. v. for hjelpekassen, se poststatistikken for 1921, side 49.

De gjeldende regler for Postverkets hjelpekasse er vedtatt ved kgl. res. av 14 desember 1928 og lyder slik:

§ 1.

Hjelpekassens mål er å yde pengehjelp til trengende enker og barn etter avdøde postbestillingsmenn, til avgåtte postbestillingsmenn som på grunn av sykdom eller liknende har måttet ta avskjed uten å ha fått full pensjon, til uforsørgede barn etter postembetsmenn som har tilhørt noen stillingsmannsklasse, og til foreldre av avdøde tjenestemen., når den avdøde helt eller hovedsakelig har vært vedkommendes forsørger.

Ved stillingsmenn i denne forbindelse forstås postmenn som er offentlige tjenestemenn (dog ikke styrere av 2den klasses underpostkontorer), poståpnere med årlig lønn kr. 600,00 eller derover og landpostbud som utgår fra postkontorer med søknedaglig tjeneste og har en lønn av minst kr. 800,00 årlig.

§ 2.

Hjelpekassens kapital, ca. kr. 250 000, er urørlig. Rentene av kapitalen og hva det ellers måtte komme inn i kassen av inntekter, brukes i hjelpekassens formål. De utgiftene som ikke antas å kunne bestrides av rentene og kassens øvrige inntekter, føres anslagsvis opp på postbudsjettet til bevilgning av Stortinget.

¹⁾ Poengtallene gir uttrykk for postkontorenes arbeidsmengde og benyttes ved behandlingen av spørsmål om personalstyrken ved kontorene o. a. Om beregningsmåten, se poststatistikken for 1927, side 52.

På grunn av endringer som er foretatt i målestokken for poengtallsberegningen (i 1924 og 1927) og endringer som har funnet sted m. h. t. arbeidsmetoder og behandlingen av posten samt postkontorenes kontortid og på andre områder som spiller inn i denne forbindelsen, kan poengtallene fra år til annet ikke direkte sammenliknes. For 1943 er det også gitt poeng for postkontorenes arbeid med innbetalingskort og utbetalingskort.

Kassens midler kan midlertidig settes i sparebank. De gjøres fruktbringende ved innkjøp av stats- og hypotekbankobligasjoner, ihendehaverobligasjoner, utstedt av kredittforeninger i henhold til lov av 17 juni 1907, eller av andre verdipapirer som etter sin art og den sikkerhet de byr, kan stilles i klasse med nevnte obligasjoner.

Midlene forvaltes av Generaldirektoratet for Postverket uten utgift for hjelpekassen.

§ 3.

Stønad av hjelpekassen gis av Generaldirektoratet for Postverket etter forslag av en komite. I tilfelle av uenighet mellom komiteen og Generaldirektoratet avgjøres saken av departementet. Komiteen består av en av Generaldirektoratets byråsjefer, en av kontorbetjeningen ved Oslo postkontor, en i Oslo bosatt reisende posttjenestemann, en i Oslo bosatt posttjenestemann av budklassen og en poståpner, bosatt i nærheten av Oslo.

De fire sistnevnte medlemmer velges ved simpel stemmeflerhet innen vedkommende gruppe av tjenestemenn.

Den tjenestemann av hver klasse, som nest etter de valgte har fått de fleste stemmer, blir varamann.

Valget gjelder for et tidsrom av 2 år og foregår etter nærmere bestemmelse av Generaldirektoratet.

§ 4.

Stønad av hjelpekassens midler gis bare for et år om gangen. Den utbetales månedsvis.

Ved utdelingen tas særlig hensyn til ansøkerens trang.

Etter omstendighetene kan også vedkommendes tjenestetid og størrelse nav de beløp han i sin tid har innbetalt i kassen, tas i betraktning.

Søknad sendes inn til Generaldirektoratet gjennom det postkontor i hvis distrikt ansøkeren er bosatt. Generaldirektoratet fastsetter tiden for innsendingen og bestemmer hvilke legitimasjoner skal sendes med. Søknaden må være bilagt med utfylt blankett 112.

§ 5.

Forandringer i foranstående regler kan foretas ved kongelig resolusjon etter at det er innhentet erklæring fra den komite som er nevnt i § 3.

I henhold til stortingsbeslutning av 27 november 1920 kan det framtidig ikke opptas nye pensjonister, og de nuværende pensjoner må ikke forhøyes på kassens bekostning.

Dette gjelder dog ikke etterlatte etter tidligere innskuddspliktige medlemmer som ikke oppbærer pensjon av Statens pensjonskasse, eller som ikke i noensomhelst form nyter understøttelse av annet offentlig fond eller liknende.

Ifølge forannevnte stortingsbeslutning av 27 november 1920 skal det forelegges Stortinget forslag angående anvendelsen av hjelpekassens inntektsoverskudd, når sådant foreligger, og om anvendelsen av kassens kapital, når samtlige dens forpliktelser er helt avviklet.

Stønadene androg til:

1942/43	1941/42	1940/41	1939/40	1938/39
kr. 16 014	kr. 16 153	kr. 17 200	kr. 19 161	kr. 19 824

Pensjonistenes antall var:

42	44	44	46	49
----	----	----	----	----

2. Stønad av Postverket.

Etter de gjeldende regler for stønad av Postverket kan stønad ifølge § 1 tilstås:

- a. Poståpnere, postbefordrere, landpostbud, faste reservebud, registrerte leiebud og privat antatte tjenestemenn av budklassen, når de etter minst 12 års tjeneste i Postverket har fratrådt sin stilling på grunn av alder uten å oppføre pensjon eller annen stønad av det offentlige.

Stønad kan under de samme betingelser også gis når vedkommende har måttet fratse sin stilling på grunn av varig arbeidsuførhet eller er blitt oppsagt fra stillingen fordi denne er blitt overflødig og inndratt.

- b. Enker etter poståpnere, postbefordrere, landpostbud, faste reservebud, registrerte leiebud og privat antatte tjenestemenn av budklassen som er kommet ved ulykkestilfelle i tjenesten, eller som har pådratt seg den dødelige sykdom under utføringen av sine tjenesteplikter og på grunn av en mer framtreddende nidkjærhet i tjenesten.
- c. Enker etter de tjenestemenn som er nevnt foran under litra a, når forsørgeren har vært i Postverkets tjeneste i minst 12 år.

Etter reglens § 2 løper den tilståtte stønad inntil videre så lenge vedkommendes økonomiske forhold er vesentlig uforandret som da den ble fastsatt. (Utbetaling av stønad må dog stoppes fra den dag vedkommende fyller 70 år og således er berettiget til alderstrygd av Staten, dersom Generaldirektoratet ikke har truffet annen bestemmelse).

Stønadene androg til:

1942/43	1941/42	1940/41	1939/40	1938/39
kr. 29 551	kr. 28 946	kr. 27 749	kr. 24 623	kr. 26 945

Pensjonistenes antall var:

116	118	110	108	110
-----	-----	-----	-----	-----

3. Pensjoner av Statens pensjonskasse utbetalt gjennom Postverket.

Til posttjenestemenn og deres etterlatte er det utbetalt pensjoner gjennom Postverket for Statens pensjonskasse med

for 1943	for 1942
kr. 2 133 000	kr. 2 018 000

Pensjonistenes antall var:

pr. 31 desember 1943	pr. 31 desember 1942
2 134	1 993

XI. Internasjonal poststatistikk.

I tabell 8 er det satt opp en oversikt over postverket i en del land for året 1942. Oppgavene er hovedsakelig utarbeidet etter den poststatistikk som hvert år blir utarbeidet av det internasjonale postbyrå i Bern.

Tabell 1. Almennelige brevpostsendinger, rekommanderte sendinger,

Nr.	Poststeder	1	2	3	4	5	6	7	8
		Sendt til inn- og utland (med og uten postoppkrav)							
		Alm. brevpost- sendinger	Rek. sendinger	Verdibrev		Pakker			
				Alminne- lige	Verdipakker				
Antall	Antall	Antall	Kroner	Antall	Antall	Kroner			
1	Alta	68 700	5 300	2 165	3 445 100	4 625	200	18 700	
2	Poståpnerier 5	90 100	10 229	3 345	6 658 100	6 099	503	184 400	
3	Arendal	1 435 200	75 902	31 090	4 989 200	43 386	1 098	2 806 900	
4	Poståpnerier 31	468 900	24 216	15 210	4 854 500	17 703	209	20 200	
5	Asker	518 400	21 824	7 618	802 700	10 924	300	51 900	
6	Askim	284 400	16 986	6 146	655 300	18 297	649	126 000	
7	Bergen	14 990 400	506 677	125 188	65 366 100	434 302	14 516	31 220 500	
8	Hovedkontoret	13 357 900	375 485	90 173	57 307 300	287 778	12 503	30 570 400	
9	Bergen—Laksevåg ..	295 000	16 828	2 582	420 000	11 812	125	51 400	
10	Bergen—Minde	103 800	5 900	1 382	383 600	8 883	190	208 000	
11	Bergen—Nordnes ...	93 300	12 172	5 458	1 437 600	14 380	191	96 700	
12	Bergen S.	69 700	13 671	4 329	1 292 500	20 375	318	50 800	
13	Bergen—Solheimsvik	319 400	18 675	3 966	1 066 800	30 374	289	36 100	
14	Nesttun	264 300	31 738	4 240	276 700	7 753	353	93 600	
15	Bergen—Møhlenpris	34 700	5 439	1 082	450 000	8 192	80	5 000	
16	Bergen—Nøstet ...	270 900	15 725	4 761	1 800 000	19 792	226	22 800	
17	B.—Sandvikstorvet ..	67 800	3 691	5 011	545 000	6 528	46	5 200	
18	B.—Vognstølen ...	54 400	2 961	983	220 300	6 308	90	39 700	
19	B.—Ytre Sandviken.	32 200	1 879	661	78 500	4 043	21	27 800	
20	B.—Arstadvollen ...	27 000	2 513	560	87 800	8 084	84	13 000	
21	Poståpnerier 388	5 343 500	347 585	143 947	66 330 000	281 902	5 123	3 169 700	
22	Bodø	1 178 700	92 391	37 366	27 306 100	81 741	4 431	45 620 400	
23	Poståpnerier 116	1 916 600	163 611	56 609	36 407 700	92 138	5 240	1 467 400	
24	Brevik	214 000	13 850	8 607	1 495 600	7 317	295	657 700	
25	Hovedkontoret	176 400	10 779	6 431	1 069 600	5 286	250	650 000	
26	Stathelle	37 600	3 071	2 176	426 000	2 031	45	7 700	
27	Poståpnerier 6	85 200	8 598	3 137	721 200	2 378	32	800	
28	Brønnøysund	230 400	15 220	7 126	4 092 800	14 806	674	119 100	
29	Poståpnerier 50	474 000	42 839	14 856	5 953 400	28 316	2 911	214 900	
30	Drammen	3 562 800	218 961	41 513	15 953 300	122 643	7 874	4 117 800	
31	Hovedkontoret	2 820 300	169 798	27 148	11 111 700	89 762	7 138	3 964 100	
32	Drammen T.	32 200	4 286	1 151	132 300	5 587	104	7 600	
33	—»— Br.-Ø.	8 800	3 652	1 053	195 300	4 682	43	5 000	
34	—»— Landfalløya	—	2 010	548	453 800	3 142	16	1 000	
35	Hokksund	350 800	23 837	5 158	803 500	7 732	246	24 700	
36	Mjøndalen	255 800	8 208	3 318	2 680 000	6 539	310	114 400	
37	Svelvik	94 900	7 170	3 137	576 700	5 199	17	1 000	
38	Poståpnerier 77	2 978 900	217 126	102 599	27 352 300	117 185	2 335	1 764 200	
39	Drøbak	200 500	23 261	4 717	5 179 400	8 266	173	29 900	
40	Egersund	340 600	12 854	6 866	5 710 600	18 130	116	76 700	
41	Poståpnerier 15	317 400	15 037	9 744	3 905 200	18 174	346	32 300	
42	Eidsvoll	358 900	16 230	8 085	2 768 100	8 674	224	111 100	
43	Poståpnerier 8	405 200	22 618	17 172	3 700 400	10 826	196	201 800	
44	Elverum	628 700	33 545	11 973	5 642 300	17 225	400	74 100	
45	Poståpnerier 48	1 485 500	88 112	56 792	10 114 900	59 564	1 501	88 400	
46	Farsund	197 400	11 206	4 820	4 783 000	14 090	192	158 600	
47	Poståpnerier 15	382 600	26 929	11 765	6 327 200	29 458	343	104 000	
48	Flekkefjord	467 400	18 562	6 670	3 008 600	27 108	327	1 076 000	
49	Poståpnerier 25	460 600	26 726	20 261	9 816 000	28 351	479	117 000	
50	Florø	290 400	24 009	7 030	2 727 600	13 208	171	16 600	
51	Poståpnerier 55	534 500	36 956	18 853	9 358 800	31 059	495	64 000	

verdibrev, pakker, blad, postinkassasjoner og postoppkrav.

9	10	11	12	13	14	15	16	17	18	19	Nr.
Blad (sendt innenriks)		Postinkassasjoner				Postoppkrav					
Blad- pakker	Eksem- plarer	Innenrikske		Utenrikske		Innenrikske		Utenrikske			
		Mottatt	Uinn- løst	Mot- tatt	Uinn- løst	Mottatt	Uinn- løst	Sendt	Mottatt	Uinn- løst	
Antall	Antall	Antall	Antall	Antall	Antall	Antall	Antall	Antall	Antall	Antall	
-	-	369	59	-	-	2 559	31	-	-	-	1
-	-	697	125	-	-	6 114	108	-	-	-	2
56 500	513 300	4 067	392	-	-	5 333	95	-	-	-	3
-	-	4 243	259	-	-	5 364	107	-	-	-	4
-	-	1 979	206	-	-	1 252	46	-	-	-	5
31 200	296 200	2 059	244	-	-	2 297	58	-	-	-	6
799 200	4 684 000	8 785	1 226	-	-	19 827	548	-	-	-	7
799 200	4 684 000	6 363	847	-	-	12 016	280	-	-	-	8
-	-	383	61	-	-	1 168	19	-	-	-	9
-	-	241	62	-	-	867	51	-	-	-	10
-	-	64	12	-	-	393	22	-	-	-	11
-	-	209	57	-	-	1 189	25	-	-	-	12
-	-	480	94	-	-	1 524	64	-	-	-	13
-	-	772	54	-	-	986	16	-	-	-	14
-	-	-	-	-	-	376	27	-	-	-	15
-	-	-	-	-	-	-	-	-	-	-	16
-	-	91	11	-	-	442	10	-	-	-	17
-	-	66	17	-	-	376	27	-	-	-	18
-	-	61	11	-	-	222	4	-	-	-	19
-	-	55	-	-	-	268	3	-	-	-	20
32 200	123 300	67 568	3 827	-	-	74 851	1 189	-	-	-	21
74 100	439 900	2 339	454	-	-	7 842	269	-	-	-	22
9 000	48 300	12 942	1 382	-	-	56 616	891	-	-	-	23
4 600	15 000	1 270	111	-	-	1 856	26	-	-	-	24
4 600	15 000	963	42	-	-	1 234	14	-	-	-	25
-	-	307	69	-	-	622	12	-	-	-	26
-	-	575	26	-	-	646	7	-	-	-	27
12 000	40 000	693	83	-	-	2 992	67	-	-	-	28
-	-	3 844	408	-	-	15 274	183	-	-	-	29
375 000	2 931 900	10 138	674	-	-	12 304	431	-	3	-	30
360 400	2 831 100	5 513	336	-	-	7 059	163	-	3	-	31
-	-	278	28	-	-	800	29	-	-	-	32
-	-	244	28	-	-	601	20	-	-	-	33
-	-	213	19	-	-	440	18	-	-	-	34
2 300	73 200	1 575	111	-	-	1 455	174	-	-	-	35
-	-	1 188	91	-	-	1 100	17	-	-	-	36
12 300	27 600	1 127	61	-	-	849	10	-	-	-	37
-	4 000	32 789	1 935	-	-	28 326	754	-	-	-	38
21 500	172 500	1 648	94	-	-	1 373	38	-	1	-	39
7 200	60 400	1 638	122	-	-	2 544	26	-	-	-	40
-	-	4 227	222	-	-	4 341	112	-	-	-	41
14 600	295 700	1 983	139	-	-	1 705	28	-	-	-	42
2 800	13 800	5 628	357	-	-	3 206	59	-	-	-	43
107 000	1 663 700	1 844	130	-	-	2 767	22	-	-	-	44
-	-	15 018	854	-	-	18 730	400	-	-	-	45
10 900	205 300	1 696	70	-	-	2 081	48	-	-	-	46
-	-	4 251	304	-	-	6 491	143	-	-	-	47
26 000	284 400	1 743	143	-	-	2 098	40	-	-	-	48
-	-	6 518	295	-	-	8 963	237	-	-	-	49
18 100	100 000	1 188	133	-	-	1 708	36	-	-	-	50
-	-	5 806	420	-	-	10 854	192	-	-	-	51

Forts.

Tabell 1. Alminnelige brevpostsendinger, rekommanderte sendinger,

Nr.	Poststeder	1	2	3	4	5	6	7	8
		Sendt til inn- og utland (med og uten postoppkrav)							
		Alm. brevpost- sendinger	Rek. sendinger	Verdibrev		Pakker			
				Alminne- lige	Verdipakker				
Antall	Antall	Antall	Kroner	Antall	Antall	Kroner			
52	Fredrikstad	1 770 900	97 291	30 590	6 789 000	61 637	2 698	1 685 900	
53	Hovedkontoret	1 700 500	90 786	28 718	6 535 800	56 160	2 546	1 662 200	
54	Fredrikstad Ø.	70 400	6 505	1 872	253 200	5 477	152	23 700	
55	Poståpnerier 14	664 800	36 144	13 117	3 666 400	18 899	371	50 900	
56	Førde	132 300	8 133	4 125	5 989 700	13 615	108	34 800	
57	Poståpnerier 35	525 300	28 197	16 174	5 661 600	52 038	839	163 600	
58	Gjøvik	722 800	83 448	8 518	3 415 800	35 350	1 088	873 400	
59	Poståpnerier 22	1 206 400	68 760	31 709	7 306 700	38 338	1 320	390 300	
60	Grimstad	382 900	15 351	5 701	621 300	21 905	202	13 000	
61	Poståpnerier 5	95 400	7 314	1 779	566 600	3 674	36	10 000	
62	Halden	1 182 600	53 030	23 769	3 501 500	54 258	1 571	678 700	
63	Hovedkontoret	1 137 800	50 821	21 400	3 237 200	51 981	1 571	678 700	
64	Tistedal	44 800	2 209	2 369	264 300	2 277	—	—	
65	Poståpnerier 13	212 500	11 432	7 977	2 816 100	5 990	342	14 800	
66	Hamar	1 563 100	134 013	64 534	7 715 600	69 850	5 412	1 860 200	
67	Poståpnerier 32	2 021 800	110 539	31 010	7 303 200	71 342	1 288	1 323 300	
68	Hammerfest	400 000	34 480	12 631	12 888 300	34 983	962	16 543 800	
69	Poståpnerier 98	892 400	96 169	26 211	31 119 400	30 488	5 259	779 600	
70	Harstad	888 300	55 857	23 179	6 521 300	55 716	886	4 572 800	
71	Hovedkontoret	820 900	47 488	21 567	5 284 300	51 287	593	4 526 500	
72	Andselv	67 400	8 369	1 612	1 237 000	4 429	293	46 300	
73	Poståpnerier 87	1 383 700	131 627	50 111	36 938 500	69 490	2 811	643 900	
74	Haugesund	1 466 000	66 782	23 951	8 357 200	72 209	1 259	3 058 600	
75	Hovedkontoret	1 331 200	57 465	21 365	6 439 800	65 734	1 189	2 946 700	
76	Haugesund—Risøy	6 800	636	548	131 600	1 036	16	5 700	
77	Skudeneshavn	128 000	8 681	2 038	1 785 800	5 439	54	106 200	
78	Poståpnerier 63	646 800	40 095	27 334	13 200 800	25 536	297	45 500	
79	Holmestrand	264 400	11 833	5 463	1 088 700	10 817	216	43 600	
80	Poståpnerier 11	280 900	14 471	9 516	1 776 600	7 488	110	3 400	
81	Honningsvåg	225 800	24 408	3 504	2 996 000	14 041	1 029	1 246 000	
82	Poståpnerier 8	55 500	18 408	6 252	1 488 600	7 321	993	86 900	
83	Horten	615 000	28 459	11 711	1 522 000	24 470	708	90 400	
84	Poståpnerier 5	127 300	10 174	3 722	790 800	3 047	57	36 500	
85	Hønefoss	907 800	38 465	15 208	10 756 000	20 393	525	2 976 500	
86	Poståpnerier 20	520 600	25 252	18 345	4 646 600	13 408	248	33 800	
87	Høyanger	118 800	9 964	3 333	516 000	11 569	234	52 700	
88	Kirkenes	284 700	21 209	5 460	3 138 100	8 613	2 189	294 800	
89	Poståpnerier 16	83 600	7 084	3 973	6 198 900	4 656	981	219 000	
90	Kongsberg	472 000	48 806	36 391	3 591 500	20 559	235	65 800	
91	Poståpnerier 22	508 200	40 712	16 242	5 667 500	12 989	556	79 000	
92	Kongsvinger	406 500	31 120	10 012	6 277 300	15 076	450	185 100	
93	Poståpnerier 40	1 974 600	114 398	76 145	13 577 800	72 912	1 503	93 400	
94	Kopervik	148 100	7 386	2 153	1 313 800	6 862	22	2 600	
95	Kragerø	428 600	19 586	9 562	1 105 700	15 153	277	118 300	
96	Poståpnerier 19	390 100	22 282	11 964	2 230 300	13 164	160	19 100	
97	Kristiansand S.	2 434 400	115 802	47 353	14 165 300	89 668	3 636	19 740 500	
98	Hovedkontoret	2 339 800	112 573	44 879	12 924 600	79 533	3 547	19 721 000	
99	Kr.sand S.-Lundsiden	94 600	3 229	2 474	1 240 700	10 135	89	19 500	
100	Poståpnerier 45	993 500	50 504	31 581	12 155 100	41 737	826	105 200	
101	Kristiansund N.	1 149 500	41 554	40 350	10 238 300	72 036	1 182	10 706 100	
102	Hovedkontoret	1 100 200	37 359	36 477	9 599 400	63 349	1 136	10 698 300	

verdibrev, pakker, blad, postinkassasjoner og postoppkrav.

9	10	11	12	13	14	15	16	17	18	19	Nr.
Blad (sendt innenriks)		Postinkassasjoner				Postoppkrav					
Blad- pakker	Eksem- plarer	Innenrikske		Utenrikske		Innenrikske		Utenrikske			
		Mottatt	Uinn- løst	Mot- tatt	Uinn- løst	Mottatt	Uinn- løst	Sendt	Mottatt	Uinn- løst	
Antall	Antall	Antall	Antall	Antall	Antall	Antall	Antall	Antall	Antall	Antall	
52 800	426 600	4 556	518	-	-	5 783	119	-	3	-	52
52 800	426 600	3 820	455	-	-	5 001	98	-	3	-	53
-	-	736	63	-	-	782	21	-	-	-	54
-	-	3 707	201	-	-	2 898	64	-	-	-	55
45 700	162 000	1 430	99	-	-	1 341	18	-	-	-	56
-	-	6 238	539	-	-	9 508	179	-	-	-	57
192 400	3 409 300	2 644	413	-	-	3 452	117	-	-	-	58
-	-	11 864	931	-	-	10 060	238	-	-	-	59
16 800	177 000	1 972	146	-	-	2 517	46	-	4	-	60
-	-	949	62	-	-	515	12	-	-	-	61
48 800	472 000	3 436	395	-	-	4 457	100	-	-	-	62
48 800	472 000	2 803	367	-	-	4 049	91	-	-	-	63
-	-	633	28	-	-	408	9	-	-	-	64
-	-	2 647	118	-	-	1 475	51	-	-	-	65
147 400	2 650 100	4 308	601	-	-	4 639	100	-	2	-	66
-	-	13 810	835	-	-	12 762	366	-	-	-	67
39 000	583 700	947	179	-	-	5 592	208	-	-	-	68
8 800	45 700	4 788	933	-	-	34 520	538	-	-	-	69
59 900	445 200	2 402	388	-	-	10 527	426	-	-	-	70
59 900	445 200	2 296	351	-	-	8 352	272	-	-	-	71
-	-	106	37	-	-	2 175	154	-	-	-	72
3 600	34 400	11 561	1 355	-	-	45 101	755	-	-	-	73
119 800	1 316 700	4 249	576	-	-	6 928	119	-	10	1	74
119 800	1 316 700	4 249	576	-	-	5 589	104	-	10	1	75
-	-	-	-	-	-	180	2	-	-	-	76
-	-	-	-	-	-	1 159	13	-	-	-	77
-	-	10 664	802	-	-	9 557	207	-	-	-	78
14 000	90 000	1 218	127	-	-	2 311	14	-	-	-	79
-	-	2 126	87	-	-	1 836	41	-	-	-	80
-	-	746	125	-	-	2 579	71	-	-	-	81
-	-	876	175	-	-	8 322	98	-	-	-	82
42 100	105 900	2 101	228	-	-	4 230	55	-	2	-	83
-	-	568	44	-	-	833	5	-	-	-	84
88 300	723 300	2 631	222	-	-	2 953	40	-	-	-	85
-	-	4 739	215	-	-	3 826	109	-	-	-	86
-	-	895	67	-	-	1 707	38	-	-	-	87
9 000	33 200	933	183	-	-	5 445	89	-	-	-	88
-	-	705	85	-	-	3 538	38	-	-	-	89
47 800	254 000	2 157	217	-	-	2 983	57	-	-	-	90
-	-	4 922	166	-	-	7 315	92	-	-	-	91
120 000	2 600 000	1 337	135	-	-	2 046	24	-	-	-	92
-	-	22 839	925	-	-	16 929	329	-	-	-	93
-	-	1 113	147	-	-	1 814	38	-	-	-	94
30 600	187 200	1 757	201	-	-	2 549	36	-	-	-	95
-	-	3 285	231	-	-	5 529	63	-	-	-	96
223 500	2 220 600	5 003	563	-	-	10 478	215	-	-	-	97
223 500	2 220 600	5 003	563	-	-	9 112	170	-	-	-	98
-	-	-	-	-	-	1 366	45	-	-	-	99
-	-	11 397	552	-	-	14 644	279	-	-	-	100
84 300	1 190 600	2 548	376	-	-	6 206	87	-	-	-	101
84 300	1 190 600	2 548	376	-	-	5 076	67	-	-	-	102

Forts.

Tabell 1. Alminnelige brevpostsendinger, rekommanderte sendinger,

Nr.	Poststeder	1	2	3	4	5	6	7	8
		Sendt til inn- og utland (med og uten postoppkrav)							
		Alm. brevpost- sendinger	Rek. sendinger	Verdibrev		Pakker			
				Alminne- lige	Verdipakker				
Antall	Antall	Antall	Kroner	Antall	Antall	Kroner			
103	Kr.sund N.-Innlandet	21 400	1 769	1 389	273 400	3 303	27	6 800	
104	Kr.sund N.-Nordlandet	27 900	2 426	2 484	365 500	5 384	19	1 000	
105	Poståpnerier 117	1 390 100	84 853	70 020	24 784 600	90 846	1 000	248 800	
106	Langesund	109 600	7 531	3 122	608 800	9 419	50	150 000	
107	Larvik	939 800	46 758	14 833	3 386 200	37 251	723	5 359 100	
108	Poståpnerier 13	272 000	12 711	8 528	3 033 200	9 297	120	17 400	
109	Levanger	346 000	19 788	7 713	2 295 900	18 353	335	2 416 900	
110	Poståpnerier 6	196 400	13 755	4 998	1 678 800	13 605	137	49 800	
111	Lillehammer	1 158 100	62 733	19 872	2 953 100	50 475	3 566	4 020 400	
112	Poståpnerier 57	2 279 900	121 819	67 800	17 730 700	115 210	3 984	2 407 600	
113	Lillesand	145 500	7 865	3 360	878 800	7 521	107	800	
114	Poståpnerier 18	143 700	7 740	4 369	1 054 800	6 503	114	20 200	
115	Lillestrøm	408 100	38 033	11 168	2 317 200	14 363	753	60 800	
116	Poståpnerier 2	232 600	22 210	4 437	679 500	6 617	331	83 300	
117	Lærdal	359 600	31 981	18 396	13 996 200	32 696	695	691 100	
118	Hovedkontoret	84 000	6 277	5 024	6 444 000	9 838	169	20 800	
119	Øvre Ardal	166 200	14 846	9 043	2 841 500	13 419	367	578 900	
120	Ardalstangen	109 400	10 858	4 329	4 710 700	9 439	159	91 400	
121	Poståpnerier 84	1 440 800	90 309	49 438	24 482 200	113 613	3 816	590 700	
122	Mandal	398 400	20 182	8 085	4 544 700	26 551	270	573 800	
123	Poståpnerier 22	454 100	21 959	15 790	5 217 200	18 429	354	48 200	
124	Melbu	126 300	11 680	4 310	1 643 100	10 874	364	72 400	
125	Poståpnerier 2	13 300	1 647	657	93 100	840	39	5 200	
126	Mo	366 800	23 856	9 999	5 726 500	16 138	509	2 347 100	
127	Poståpnerier 8	142 700	14 850	7 831	3 808 900	6 504	899	83 200	
128	Molde	1 021 100	45 642	26 264	13 484 700	43 238	4 532	5 899 200	
129	Poståpnerier 62	869 300	49 485	34 294	17 465 500	54 836	2 272	432 300	
130	Mosjøen	343 800	35 471	11 162	3 789 200	22 411	1 331	286 100	
131	Poståpnerier 19	315 700	24 310	13 259	4 499 300	14 620	1 003	213 800	
132	Moss	1 159 900	53 156	18 075	5 433 300	54 102	2 905	3 378 900	
133	Poståpnerier 8	171 000	8 615	4 787	899 800	4 824	70	11 800	
134	Mysen	287 000	18 511	6 644	4 256 600	8 069	156	13 900	
135	Poståpnerier 11	267 700	12 761	6 794	4 451 200	8 192	112	20 100	
136	Måløy	171 500	9 965	5 085	2 369 800	12 368	273	215 800	
137	Poståpnerier 23	306 800	19 421	10 271	4 103 500	18 355	377	252 600	
138	Namsos	384 400	33 974	13 376	9 084 400	28 250	660	284 400	
139	Poståpnerier 54	938 500	75 705	40 481	16 333 700	49 995	1 662	232 800	
140	Narvik	776 800	60 178	24 924	24 048 400	53 508	2 798	2 543 500	
141	Hovedkontoret	751 200	58 496	24 144	23 623 100	50 942	2 497	2 514 500	
142	Narvik H.	25 600	1 682	780	425 300	2 566	301	29 000	
143	Poståpnerier 42	545 600	39 287	19 495	9 887 300	25 915	1 505	743 700	
144	Nesbyen	126 800	11 118	5 314	2 273 600	6 739	332	1 158 300	
145	Poståpnerier 1	9 000	356	535	23 800	345	9	2 000	
146	Nordfjordeid	140 600	6 741	3 472	3 148 400	14 232	544	346 000	
147	Poståpnerier 32	592 000	28 544	15 041	7 111 100	53 088	1 234	788 300	
148	Notodden	482 100	25 400	16 323	1 909 600	24 694	480	151 000	
149	Poståpnerier 13	155 900	10 833	10 135	1 460 600	5 972	137	64 700	
150	Odda	421 700	20 359	6 954	1 060 600	21 079	517	403 700	
151	Poståpnerier 4	100 700	7 746	3 580	1 347 500	8 252	172	20 800	
152	Orkanger	154 100	11 319	4 533	2 073 900	9 089	147	6 800	
153	Hovedkontoret	134 400	9 349	3 292	1 498 000	8 115	115	5 500	
154	Thamshamn	19 700	1 970	1 241	575 900	974	32	1 300	

verdibrev, pakker, blad, postinkassasjoner og postoppkrav.

9	10	11	12	13	14	15	16	17	18	19	Nr.
Blad (sendt innenriks)		Postinkassasjoner				Postoppkrav					
Blad- pakker	Eksem- plarer	Innenrikske		Utenrikske		Innenrikske		Utenrikske			
		Mottatt	Uinn- løst	Mot- tatt	Uinn- løst	Mottatt	Uinn- løst	Sendt	Mottatt	Uinn- løst	
Antall	Antall	Antall	Antall	Antall	Antall	Antall	Antall	Antall	Antall	Antall	
-	-	-	-	-	-	320	5	-	-	-	103
-	-	-	-	-	-	810	15	-	-	-	104
5 800	30 300	26 254	1 737	-	-	31 261	571	-	-	-	105
7 300	21 400	647	63	-	-	1 240	9	-	-	-	106
51 600	495 700	2 630	250	-	-	3 792	52	-	5	-	107
-	-	1 955	104	-	-	2 168	42	-	-	-	108
14 900	97 400	1 750	154	-	-	3 441	172	-	-	-	109
-	-	1 567	53	-	-	2 784	35	-	-	-	110
153 400	1 937 700	2 786	348	-	-	4 077	119	-	-	-	111
1 400	34 200	19 484	1 281	-	-	27 821	527	-	-	-	112
-	-	859	73	-	-	1 309	24	-	-	-	113
-	-	2 326	115	-	-	2 195	66	-	-	-	114
15 200	144 800	2 628	185	-	-	2 233	53	-	-	-	115
-	-	2 326	207	-	-	1 316	110	-	-	-	116
-	-	1 688	165	-	-	6 853	330	-	-	-	117
-	-	567	41	-	-	944	42	-	-	-	118
-	-	571	89	-	-	3 620	134	-	-	-	119
-	-	550	35	-	-	2 289	154	-	-	-	120
18 600	235 000	14 525	710	-	-	23 163	328	-	-	-	121
21 600	317 800	1 491	130	-	-	3 211	103	-	-	-	122
-	-	4 610	209	-	-	5 158	84	-	-	-	123
-	-	1 020	94	-	-	2 178	50	-	-	-	124
-	-	199	3	-	-	434	6	-	-	-	125
6 300	65 000	1 591	210	-	-	4 116	172	-	-	-	126
-	-	835	80	-	-	4 190	156	-	-	-	127
89 700	1 058 800	2 696	263	-	-	5 163	144	-	-	-	128
-	-	20 591	1 149	-	-	15 040	279	-	-	-	129
17 400	86 200	1 671	175	-	-	3 933	103	-	-	-	130
-	-	2 186	155	-	-	9 888	125	-	-	-	131
29 300	314 200	3 699	427	-	-	4 288	259	-	2	-	132
-	-	878	77	-	-	1 398	115	-	-	-	133
64 300	742 800	2 002	128	-	-	1 745	21	-	-	-	134
-	-	3 785	110	-	-	1 812	48	-	-	-	135
16 100	128 500	1 109	71	-	-	2 128	79	-	-	-	136
-	-	3 274	181	-	-	5 875	279	-	-	-	137
29 200	457 500	2 772	263	-	-	4 531	126	-	-	-	138
-	-	9 375	763	-	-	30 486	305	-	-	-	139
51 300	508 000	2 044	345	-	-	9 754	249	-	2	-	140
51 300	508 000	1 962	342	-	-	9 527	243	-	2	-	141
-	-	82	3	-	-	227	6	-	-	-	142
-	-	3 530	475	-	-	16 727	345	-	-	-	143
-	-	1 031	86	-	-	1 238	33	-	-	-	144
-	-	30	1	-	-	104	4	-	-	-	145
14 000	30 000	1 046	56	-	-	1 316	25	-	-	-	146
43 700	252 600	5 706	564	-	-	12 786	144	-	-	-	147
30 800	300 000	1 724	148	-	-	3 187	71	-	-	-	148
-	-	2 820	153	-	-	2 881	40	-	-	-	149
12 800	100 000	1 694	149	-	-	3 374	76	-	-	-	150
-	-	517	54	-	-	1 917	81	-	-	-	151
7 100	58 000	1 471	160	-	-	1 740	34	-	-	-	152
7 100	58 000	1 440	150	-	-	1 562	11	-	-	-	153
-	-	31	10	-	-	178	23	-	-	-	154

Forts.

Tabell 1. Alminnelige brevpostsendinger, rekommanderte sendinger,

Nr.	Poststeder	1	2	3	4	5	6	7	8
		Sendt til inn- og utland (med og uten postoppkrav)							
		Alm. brevpost- sendinger	Rek. sendinger	Verdibrev		Pakker			
				Alminne- lige	Verdipakker				
Antall	Antall	Antall	Kroner	Antall	Antall	Kroner			
155	Oslo	66 535 000	2 463 230	401 738	184 766 100	2 266 570	163997	278 572 700	
156	Hovedkontoret	59 915 300	1 678 895	268 865	157 192 300	1 395 722	127924	262 489 100	
157	Oslo—Elisenberg	168 700	51 667	8 999	1 220 500	74 345	2 373	1 013 800	
158	Oslo—Gamlebyen	226 900	39 511	8 557	3 723 000	44 780	1 137	612 500	
159	Oslo—Grünerløkka	413 700	43 176	7 862	1 452 300	61 436	2 550	721 700	
160	Oslo—Homansby	511 200	68 685	12 107	2 583 200	88 107	3 024	1 039 200	
161	Oslo—Kampen	54 500	28 064	4 584	705 200	34 315	579	900 100	
162	Oslo—Majorstua	1 174 800	88 575	15 902	2 017 800	102 295	5 025	1 994 800	
163	Oslo—Moløkka	109 300	28 333	5 212	496 800	49 856	1 299	313 400	
164	Oslo—Rodeløkka	238 700	41 883	6 374	905 400	54 607	3 988	1 483 300	
165	Oslo—Solli	2 083 000	110 033	26 355	7 856 100	124 240	5 311	2 538 700	
166	Oslo—St. Hanshaugen	405 500	63 811	12 442	2 086 700	74 412	2 236	576 000	
167	Oslo—Torshov	331 600	47 448	6 911	833 100	59 219	3 161	1 627 300	
168	Oslo—Tøyen	626 600	147 036	7 688	1 425 800	66 453	4 454	1 988 500	
169	Grefsen	56 200	6 897	1 744	220 400	14 218	479	52 600	
170	Jevnaker	157 600	10 282	5 229	1 701 100	5 458	48	131 200	
171	Ullevål Hageby	61 400	8 934	2 907	346 400	17 107	409	1 090 500	
172	Poståpnerier 206	8 082 300	544 417	241 850	50 483 500	357.794	17 366	7 206 200	
173	Porsgrunn	1 269 200	55 185	26 133	7 859 200	35 779	776	347 800	
174	Hovedkontoret	1 113 000	49 245	19 820	6 856 100	27 196	483	265 200	
175	Porsgrunn V.	114 700	3 729	4 412	430 200	5 450	264	74 800	
176	Porsgrunn—Herøya	41 500	2 211	1 901	572 900	3 133	29	7 800	
177	Poståpnerier 13	202 400	9 967	7 832	1 700 400	7 531	65	6 200	
178	Rena	220 000	13 888	7 474	2 059 000	8 550	123	12 600	
179	Risør	231 700	14 084	5 266	1 190 200	14 397	225	994 900	
180	Poståpnerier 11	217 100	13 067	6 287	1 423 200	8 643	302	23 100	
181	Rjukan	464 600	33 640	21 249	3 328 900	26 002	996	345 300	
182	Poståpnerier 8	98 800	4 152	6 528	1 029 400	3 900	166	32 600	
183	Røros	182 900	12 695	6 655	5 736 400	18 543	491	144 800	
184	Poståpnerier 35	469 600	27 289	21 447	6 333 100	33 929	767	87 200	
185	Rørвик	148 700	14 311	4 372	2 980 300	7 876	153	4 600	
186	Poståpnerier 32	226 900	22 893	8 265	3 581 100	14 110	366	57 500	
187	Sandefjord	1 123 800	39 663	20 630	1 887 100	38 963	1 322	238 000	
188	Poståpnerier 3	18 700	562	726	57 700	520	2	1 000	
189	Sandnes	724 900	27 177	11 535	1 718 500	33 392	293	169 800	
190	Poståpnerier 4	114 500	3 278	2 621	1 690 000	8 907	102	6 500	
191	Sandnessjøen	264 800	17 164	8 952	15 746 000	23 370	518	45 100	
192	Poståpnerier 88	1 034 200	105 694	32 312	7 256 900	52 179	3 491	428 000	
193	Sandvika	642 400	32 777	5 369	1 680 600	10 982	145	66 300	
194	Sarpsborg	977 700	66 423	19 016	4 740 600	40 648	1 028	360 200	
195	Hovedkontoret	898 300	62 216	17 621	4 438 500	37 554	1 008	354 700	
196	Sarpsborg S.	79 400	4 207	1 395	302 100	3 094	20	5 500	
197	Poståpnerier 9	601 100	33 282	16 925	3 217 300	18 139	555	65 100	
198	Ski	197 200	11 697	4 148	1 688 300	5 045	65	32 500	
199	Skien	2 179 700	90 102	35 561	13 097 400	80 002	3 349	4 909 800	
200	Hovedkontoret	1 960 400	79 893	29 265	12 415 600	69 251	3 215	4 829 800	
201	Skien—Gimsøy	66 500	2 676	1 516	263 400	3 189	52	35 100	
202	Ulefoss	152 800	7 533	4 780	418 400	7 562	82	44 900	
203	Poståpnerier 73	1 451 700	101 235	56 210	14 832 300	88 505	2 202	267 000	
204	Sortland	189 800	16 477	4 030	2 572 100	20 738	412	55 300	

verdibrev, pakker, blad, postinkassasjoner og postoppkrav.

9	10	11	12	13	14	15	16	17	18	19	Nr.
Blad (sendt innenriks)		Postinkassasjoner				Postoppkrav					
Blad- pakker	Eksem- plarer	Innenrikske		Utenrikske		Innenrikske		Utenrikske			
		Mottatt	Uinn- løst	Mot- tatt	Uinn- løst	Mottatt	Uinn- løst	Sendt	Mottatt	Uinn- løst	
Antall	Antall	Antall	Antall	Antall	Antall	Antall	Antall	Antall	Antall	Antall	
7 848 600	54 168 200	14 882	2 738	-	-	32 514	1 556	2	93	-	155
7 848 600	54 168 200	7 392	1 327	-	-	9 432	323	2	93	-	156
-	-	348	132	-	-	2 464	130	-	-	-	157
-	-	507	130	-	-	1 355	101	-	-	-	158
-	-	437	92	-	-	1 314	154	-	-	-	159
-	-	385	137	-	-	2 278	55	-	-	-	160
-	-	326	65	-	-	938	81	-	-	-	161
-	-	544	59	-	-	3 399	127	-	-	-	162
-	-	298	88	-	-	1 021	55	-	-	-	163
-	-	491	112	-	-	1 385	78	-	-	-	164
-	-	397	11	-	-	2 084	102	-	-	-	165
-	-	241	47	-	-	1 977	78	-	-	-	166
-	-	293	79	-	-	1 052	97	-	-	-	167
-	-	207	57	-	-	1 005	65	-	-	-	168
-	-	456	82	-	-	652	31	-	-	-	169
-	-	2 058	194	-	-	1 104	22	-	-	-	170
-	-	502	126	-	-	1 054	57	-	-	-	171
62 800	1 249 200	75 146	5 628	-	-	55 924	1 768	-	-	-	172
59 000	417 500	3 647	337	-	-	5 851	189	-	5	-	173
59 000	417 500	2 670	285	-	-	4 087	154	-	5	-	174
-	-	672	26	-	-	1 135	31	-	-	-	175
-	-	305	26	-	-	629	4	-	-	-	176
-	-	1 770	78	-	-	1 786	27	-	-	-	177
-	-	1 502	61	-	-	1 913	25	-	-	-	178
26 400	261 400	1 171	106	-	-	1 634	20	-	-	-	179
-	-	1 367	74	-	-	2 337	24	-	-	-	180
35 400	148 200	1 150	98	-	-	3 421	104	-	-	-	181
-	-	1 093	25	-	-	1 294	10	-	-	-	182
40 300	364 400	1 259	136	-	-	1 711	21	-	11	1	183
-	-	4 000	267	-	-	10 960	102	-	-	-	184
-	-	899	105	-	-	1 816	31	-	-	-	185
-	-	2 462	229	-	-	8 425	101	-	-	-	186
52 800	1 009 500	4 423	392	-	-	4 735	95	-	-	-	187
-	-	113	6	-	-	103	-	-	-	-	188
-	-	2 407	195	-	-	3 348	57	-	-	-	189
-	-	1 152	76	-	-	945	17	-	-	-	190
21 200	180 000	859	141	-	-	3 235	39	-	1	-	191
2 400	2 800	9 529	836	-	-	33 945	606	-	-	-	192
34 300	769 000	2 424	399	-	-	1 721	40	-	-	-	193
106 100	510 500	3 921	365	-	-	4 835	78	-	4	-	194
106 100	510 500	3 921	365	-	-	4 835	78	-	4	-	195
-	-	-	-	-	-	-	-	-	-	-	196
9 200	125 200	3 512	203	-	-	4 307	105	-	-	-	197
8 400	16 400	2 028	119	-	-	1 061	27	-	-	-	198
266 100	2 122 600	4 318	571	-	-	7 500	174	-	-	-	199
266 100	2 122 600	3 742	510	-	-	5 665	154	-	-	-	200
-	-	144	15	-	-	393	10	-	-	-	201
-	-	432	46	-	-	1 442	10	-	-	-	202
-	700	14 746	1 029	-	-	31 111	596	-	-	-	203
6 300	23 000	689	164	-	-	2 442	40	-	-	-	204

Forts.

Tabell 1. Alminnelige brevpostsendinger, rekommanderte sendinger,

Nr.	1 Poststeder	2	3	4	5	6	7	8
		Sendt til inn- og utland (med og uten postoppkrav)						
		Alm. brevpost- sendinger	Rek. sendinger	Verdibrev		Pakker		
				Alminne- lige	Verdipakker			
Antall	Antall	Antall	Kroffer	Antall	Antall	Kroner		
205	Stabekk	216 200	12 747	1 867	202 500	10 751	327	13 700
206	Stavanger	5 132 500	168 477	55 075	24 037 500	168 011	11 027	11 830 500
207	Hovedkontoret	4 589 900	143 422	42 388	12 480 500	136 100	10 565	11 704 700
208	Stavanger Ø.	22 100	4 923	4 241	826 700	10 737	103	31 600
209	Stavanger B.	63 500	538	265	82 000	1 024	8	18 200
210	Stavanger—Hillevåg	63 500	1 968	1 248	428 600	3 886	28	10 000
211	Bryne	137 200	5 408	2 682	821 300	5 514	78	17 200
212	Sauda	256 300	12 218	4 251	2 084 600	10 750	245	48 800
213	Poståpnerier 125	1 664 200	72 118	44 256	24 037 500	69 901	1 626	545 800
214	Stavern	138 100	5 170	1 901	280 700	8 624	301	89 100
215	Steinkjer	905 900	45 339	28 775	11 692 500	28 418	1 652	664 900
216	Poståpnerier 25	594 100	34 213	23 149	9 253 800	25 612	698	208 900
217	Stokmarknes	216 400	21 509	5 736	3 048 100	13 640	450	55 500
218	Stord	171 800	8 547	1 925	608 900	10 907	86	1 578 400
219	Poståpnerier 2	38 400	1 436	772	574 600	2 078	55	10 000
220	Sulitjelma	73 000	7 420	5 230	3 335 000	6 416	353	27 800
221	Svolvær	691 900	90 981	24 745	42 527 800	56 595	2 223	5 885 800
222	Hovedkontoret	411 700	51 557	14 792	36 423 200	39 191	887	5 697 200
223	Kabelvåg	184 500	25 353	6 141	4 237 100	10 549	768	85 900
224	Lødingen	95 700	14 071	3 812	1 867 500	6 855	568	102 700
225	Poståpnerier 108	1 614 200	186 253	63 384	41 958 600	100 632	4 654	1 957 200
226	Tromsø	2 192 200	128 610	49 088	17 796 400	115 878	8 209	49 610 900
227	Poståpnerier 153	2 323 300	239 459	71 075	49 542 900	112 311	4 190	1 367 100
228	Trondheim	8 715 000	573 385	168 753	40 226 100	353 750	15 235	41 691 400
229	Hovedkontoret	7 639 400	483 003	137 360	32 841 000	214 160	11 630	40 273 800
230	Tr.heim—Ila	123 900	13 427	5 284	1 812 400	23 024	1 189	382 500
231	Tr.heim—Lademoen	149 700	23 391	6 528	1 174 800	37 310	556	358 700
232	Tr.heim—Øya	152 200	13 514	3 785	914 000	26 954	706	395 200
233	Tr.heim—Rosenborg	44 000	5 703	1 482	669 700	12 439	304	89 100
234	Tr.heim—Singsaker	95 200	8 088	2 430	560 400	17 249	610	121 900
235	Stjørdal	200 800	13 583	5 556	827 900	12 223	177	52 000
236	Verdal	309 800	12 676	6 328	1 425 900	10 391	63	18 200
237	Poståpnerier 228	4 443 400	279 875	172 665	78 606 500	233 499	4 939	2 120 500
238	Tvedestrand	160 200	9 077	4 560	706 700	9 722	86	70 000
239	Poståpnerier 9	151 600	11 562	5 383	1 175 700	8 306	137	19 600
240	Tynset	246 000	11 368	6 903	2 790 700	13 169	225	37 400
241	Poståpnerier 23	471 100	20 308	21 419	4 320 300	37 144	1 068	98 200
242	Tønsberg	1 600 400	91 232	17 047	8 020 000	55 774	4 881	1 090 600
243	Poståpnerier 28	976 800	48 599	19 615	3 579 500	40 106	1 545	254 600
244	Vadsø	222 400	13 646	6 118	8 554 000	10 781	1 630	124 200
245	Poståpnerier 24	188 400	21 310	8 198	12 413 400	11 751	1 673	73 842 600
246	Vardø	87 800	15 680	3 304	7 792 400	11 023	755	5 221 200
247	Poståpnerier 25	231 900	23 475	7 613	5 571 600	15 344	1 716	168 900
248	Volda	229 700	7 415	2 596	921 900	14 358	350	121 300
249	Poståpnerier 13	60 600	2 396	2 020	689 800	5 359	61	19 500
250	Voss	313 900	21 261	6 072	1 565 000	21 186	341	134 900
251	Alesund	1 610 400	88 972	33 946	13 457 700	117 548	3 031	29 890 300
252	Poståpnerier 110	1 684 500	76 463	49 056	25 832 700	120 178	2 885	1 074 100
253	Andalsnes	177 900	10 938	3 897	2 053 300	10 728	221	547 800

verdibrev, pakker, blad, postinkassasjoner og postoppkrav.

9	10	11	12	13	14	15	16	17	18	19	Nr.
Blad (sendt innenriks)		Postinkassasjoner				Postoppkrav					
Blad- pakker	Eksem- plarer	Innenrikske		Utenrikske		Innenrikske		Utenrikske			
		Mottatt	Uinn- løst	Mot- tatt	Uinn- løst	Mottatt	Uinn- løst	Sendt	Mottatt	Uinn- løst	
Antall	Antall	Antall	Antall	Antall	Antall	Antall	Antall	Antall	Antall	Antall	
-	-	1 812	175	-	-	1 150	34	-	-	-	205
281 700	3 815 400	8 330	984	-	-	15 568	458	-	-	-	206
281 700	3 815 400	5 089	739	-	-	9 275	276	-	-	-	207
-	-	-	-	-	-	1 312	56	-	-	-	208
-	-	134	11	-	-	165	4	-	-	-	209
-	-	253	22	-	-	457	12	-	-	-	210
-	-	1 093	69	-	-	1 365	39	-	-	-	211
-	-	1 761	143	-	-	2 994	71	-	-	-	212
-	-	13 038	1 157	-	-	17 923	481	-	-	-	213
2 900	19 200	555	53	-	-	1 048	14	-	-	-	214
16 600	312 000	2 888	274	-	-	4 115	59	-	-	-	215
-	-	3 974	258	-	-	13 443	197	-	-	-	216
20 000	200 000	855	-	-	-	1 947	43	-	-	-	217
27 000	165 000	1 221	231	-	-	1 509	47	-	-	-	218
-	-	348	28	-	-	546	41	-	-	-	219
-	-	419	67	-	-	2 350	20	-	-	-	220
386 200	4 586 100	3 177	318	-	-	8 314	199	-	5	-	221
386 200	4 586 100	1 432	118	-	-	4 187	94	-	5	-	222
-	-	1 181	125	-	-	2 468	59	-	-	-	223
-	-	564	75	-	-	1 659	46	-	-	-	224
-	-	19 027	2 077	-	-	63 894	1 426	-	-	-	225
105 400	1 273 000	2 796	435	-	-	13 526	431	-	-	-	226
27 500	182 000	9 082	1 462	-	-	95 032	1 218	-	-	-	227
534 000	6 426 000	12 562	1 557	-	-	27 402	818	-	19	-	228
508 500	6 127 000	6 976	1 111	-	-	12 549	321	-	19	-	229
-	-	354	45	-	-	1 788	27	-	-	-	230
-	-	1 205	70	-	-	3 685	103	-	-	-	231
-	-	417	76	-	-	1 194	120	-	-	-	232
-	-	180	19	-	-	743	18	-	-	-	233
-	-	183	24	-	-	667	43	-	-	-	234
11 600	169 100	2 050	119	-	-	3 070	95	-	-	-	235
13 900	129 900	1 197	93	-	-	3 706	91	-	-	-	236
12 800	137 700	36 337	3 256	-	-	85 201	1 827	-	-	-	237
28 500	155 900	1 269	97	-	-	1 225	43	-	-	-	238
-	-	1 874	86	-	-	1 962	22	-	-	-	239
-	-	1 066	85	-	-	1 478	51	-	-	-	240
-	-	3 586	250	-	-	8 853	149	-	-	-	241
95 100	1 274 800	4 506	568	-	-	5 699	191	-	11	-	242
-	-	7 022	471	-	-	6 203	105	-	-	-	243
24 300	259 600	508	94	-	-	2 224	12	-	-	-	244
-	-	1 195	257	-	-	9 031	172	-	-	-	245
3 000	27 000	714	89	-	-	4 159	201	-	-	-	246
-	-	2 795	379	-	-	11 061	249	-	-	-	247
16 800	85 600	1 700	135	-	-	1 493	41	-	-	-	248
-	-	1 169	53	-	-	1 166	17	-	-	-	249
40 500	300 000	1 568	104	-	-	2 534	26	-	-	-	250
176 100	3 043 900	4 588	602	-	-	6 971	143	-	-	-	251
29 900	143 000	35 640	2 428	-	-	24 316	575	-	-	-	252
15 200	123 900	1 030	64	-	-	1 524	9	-	-	-	253

Tabell 1. Alminnelige brevpostsendinger, rekommanderte sendinger,

Nr.	1 Poststeder	2	3	4	5	6	7	8
		Sendt til inn- og utland (med og uten postoppkrav)						
		Alm. brevpost- sendinger	Rek. sendinger	Verdibrev		Pakker		
				Antall	Kroner	Alminne- lige	Verdipakker	
Antall	Antall	Antall	Kroner			Antall	Antall	Kroner
254	Posteksp. på jernbaner	2 584 800	2 423	845	120 900	659	19	7 800
255	Posteksp. på dampskip	2 370 700	48 104	20 775	4 697 500	17 628	416	97 200
256	Sum for 1943 ..	219 493 000	11 363 173	4 118 348	1663 809 000	8 999 271	411 975	724 328 000
	Tallene for 1943 for- deler seg slik:							
257	Postkontorer	149 213 500	6 896 283	1 957 128	802 582 200	5 763 078	303 852	616 491 000
258	Postekspedisjoner	4 955 500	50 527	21 620	4 818 400	18 287	435	105 000
259	Poståpnerier	65 324 000	4 416 363	2 139 600	856 408 400	3 217 906	107 688	107 732 000
260	Sum for 1942...	201 928 000	3 229 943	3 984 993	1 430 439 000	6 363 758	260 459	559 658 000
261	» » 1941...	179 874 000	5 007 503	3 524 565	1 358 332 000	3 804 167	135 663	354 977 000
262	» » 1940...	154 224 000	3 747 727	2 818 644	1 338 152 000	2 258 176	41 871	148 253 000
263	» » 1939...	169 967 000	4 195 399	2 923 495	989 741 000	2 546 474	44 667	141 492 000
264	» » 1938...	165 300 000	4 147 755	2 955 683	944 102 000	2 390 835	47 367	101 990 000
265	» » 1937...	157 306 000	4 038 880	2 944 751	888 014 000	2 126 837	50 645	100 497 000
266	» » 1936...	142 864 000	3 887 831	2 912 375	768 354 000	1 889 362	50 180	93 015 000
267	» » 1935...	136 258 000	3 639 478	2 892 356	745 194 000	1 745 899	50 816	68 578 000
268	» » 1934...	132 583 000	3 553 739	2 924 173	752 801 000	1 716 485	49 514	71 898 000
269	» » 1933...	125 870 000	3 634 909	3 016 265	749 160 000	1 736 447	50 583	66 407 000
270	» » 1932...	125 771 000	3 711 504	3 172 864	816 622 000	1 833 491	55 025	68 991 000
271	» » 1931...	123 316 000	3 710 806	3 372 436	886 398 000	2 012 036	64 297	73 132 000
272	» » 1930...	126 737 600	3 663 237	3 577 368	990 971 000	2 194 420	67 861	92 164 000
273	» » 1929...	123 793 600	3 637 798	3 818 210	1 050 582 000	2 330 822	73 181	80 489 000
274	» » 1928...	122 833 000	3 552 551	3 977 644	1 069 546 100	2 448 563	84 723	102 053 600
275	» » 1927...	119 492 400	3 426 522	4 134 091	1 072 835 200	2 586 678	89 949	95 819 000
276	» » 1926...	119 348 600	3 550 280	4 472 740	1 295 937 700	2 710 452	94 908	100 558 000
277	» » 1925...	129 043 400	3 688 963	5 045 772	1 802 609 100	2 750 271	111 832	150 576 500
278	» » 1924...	120 034 600	3 644 666	5 227 156	1 824 133 100	2 747 881	132 663	160 268 800
279	» » 1923...	119 427 800	3 713 202	5 230 003	1 818 179 900	2 701 555	121 719	136 546 200
280	» » 1922...	119 305 900	3 770 369	5 224 478	1 795 420 000	2 852 358	120 248	154 478 000

verdibrev, pakker, blad, postinkassasjoner og postoppkrav.

9		10		11	12	13	14	15	16	17	18	19	Nr.
Blad (sendt innenriks)		Postinkassasjoner						Postoppkrav					
Blad- pakker	Eksem- plarer	Innenrikske		Utenrikske		Innenrikske		Utenrikske					
		Mottatt	Uinn- løst	Mot- tatt	Uinn- løst	Mottatt	Uinn- løst	Sendt	Mottatt	Uinn- løst			
Antall	Antall	Antall	Antall	Antall	Antall	Antall	Antall	Antall	Antall	Antall	Antall		
-	-	-	-	-	-	-	-	-	-	-	-	-	254
-	-	-	-	-	-	-	-	-	-	-	-	-	255
14 086 800	119 564 800	887 605	73 452	-	-	-	-	1536 011	32 837	2	183	2	256
13 816 300	116 902 600	229 064	25 988	-	-	-	-	417 895	11 466	-	-	-	257
-	-	-	-	-	-	-	-	-	-	-	-	-	258
270 500	2 662 200	658 541	47 464	-	-	-	-	1 118 116	21 371	-	-	-	259
17 012 000	133 630 100	871 340	78 852	-	-	-	-	1 106 886	24 924	-	77	-	260
17 095 500	143 386 700	907 203	103 218	-	-	-	-	778 104	22 138	-	-	-	261
18 437 300	140 199 100	802 969	175 552	7	4	512 051	21 867	9 188	9 436	1 223	262	262	
21 016 700	155 245 000	847 930	165 482	201	106	574 084	28 458	79 413	49 089	4 349	263	263	
21 360 100	158 028 000	647 178	126 240	285	108	549 927	27 814	156 048	78 638	6 514	264	264	
20 356 500	155 567 000	490 000	103 000	304	124	501 717	21 013	164 078	75 613	7 078	265	265	
20 501 700	148 015 000	362 000	79 000	375	132	451 097	20 080	166 736	62 311	4 327	266	266	
20 034 000	143 771 000	277 400	65 400	610	307	455 000	22 870	187 073	55 823	3 779	267	267	
19 976 000	143 690 000	202 600	54 200	465	216	433 231	22 287	180 615	54 036	4 116	268	268	
20 966 400	143 062 300	82 640	23 650	532	249	434 247	24 246	169 843	49 955	4 844	269	269	
21 261 000	142 147 000	31 850	6 550	588	241	480 699	28 374	137 549	60 275	-	270	270	
20 699 000	151 082 000	40 095	6 840	1 260	472	552 315	29 738	167 407	96 215	-	271	271	
21 474 900	158 247 000	35 802	5 298	1 367	448	616 308	32 656	93 605	124 137	-	272	272	
20 676 700	151 910 900	34 767	4 825	1 449	500	670 907	37 510	26 942	152 100	-	273	273	
21 100 100	153 038 200	19 783	3 031	1 158	471	710 488	38 550	9 764	149 689	-	274	274	
21 478 500	161 239 500	3 749	624	1 678	712	787 470	45 200	7 247	198 500	-	275	275	
22 205 400	163 638 700	3 124	617	986	267	845 200	42 800	6 247	354 900	-	276	276	
22 448 000	169 196 000	2 345	325	667	241	833 907	39 906	6 139	154 694	-	277	277	
22 300 300	172 977 900	2 315	288	325	165	805 339	35 277	6 550	84 482	-	278	278	
21 967 000	174 828 300	2 355	251	560	377	771 645	35 543	6 758	122 116	-	279	279	
21 760 200	171 383 800	1 511	260	2 127	1 610	802 335	42 499	10 846	166 813	-	280	280	

Tabell 2. Postanvisninger, inn-

Nr.	1 Poststeder	2				3				4				5			
		Post-															
		Innenrikske															
		Innbetalt								Utbetalt							
Antall				Kroner				Antall				Kroner					
1	Alta	9 053	2 317 469	3 366	1 128 663												
2	Poståpnerier 5	17 589	4 127 515	4 254	1 175 299												
3	Arendal	40 263	4 270 544	43 706	4 929 893												
4	Poståpnerier 31	31 735	2 284 448	15 723	1 421 513												
5	Asker	13 297	1 038 655	11 148	1 036 006												
6	Askim	14 288	1 175 899	10 837	1 267 803												
7	Bergen	280 765	31 554 708	807 200	93 590 125												
8	Hovedkontoret	213 079	25 546 644	729 733	84 444 382												
9	Bergen-Laksevåg	9 241	849 935	11 263	1 570 722												
10	— -Minde	6 471	427 209	5 141	613 387												
11	— -Nordnes	4 917	582 165	8 813	783 233												
12	— -S.	7 478	721 339	9 630	1 040 421												
13	— -Solheimsvik	11 223	1 034 919	21 752	2 864 204												
14	Nesttun	9 987	768 107	11 242	1 005 691												
15	Bergen-Møhlenpris	2 760	195 766	—	—												
16	— -Nøstet	7 081	784 507	—	—												
17	— -Sandvikstorvet	2 888	234 972	3 854	617 676												
18	— -Vognstølen	2 335	200 601	2 142	251 592												
19	— -Ytre Sandviken	1 633	107 202	1 448	188 096												
20	— -Arstadvollen	1 672	101 342	2 182	210 721												
21	Poståpnerier 388	459 692	40 715 553	219 588	19 434 920												
22	Bodø	55 251	10 801 382	93 193	17 394 987												
23	Poståpnerier 116	198 257	26 043 886	84 325	8 346 269												
24	Brevik	13 530	1 016 112	11 932	883 947												
25	Hovedkontoret	8 446	711 750	8 921	639 780												
26	Stathelle	5 084	304 362	3 011	244 167												
27	Poståpnerier 6	7 189	403 334	3 895	325 786												
28	Brønnøysund	9 602	1 038 368	17 636	1 747 223												
29	Poståpnerier 50	49 703	4 142 403	21 985	2 329 774												
30	Drammen	111 089	13 434 030	153 283	13 848 193												
31	Hovedkontoret	76 693	9 592 620	124 113	10 364 883												
32	Drammen-T.	4 651	626 707	3 898	542 647												
33	— -Br.-Ø.	3 500	324 292	3 326	251 708												
34	— -Landfalløya	1 768	201 857	2 812	297 932												
35	Hokksund	9 731	1 022 998	9 983	1 126 799												
36	Mjøndalen	7 771	1 019 928	4 740	811 453												
37	Svelvik	6 975	645 628	4 411	452 771												
38	Poståpnerier 77	179 874	16 069 251	99 610	10 364 883												
39	Drøbak	10 555	865 868	8 889	815 741												
40	Egersund	17 000	1 825 984	10 227	1 336 131												
41	Poståpnerier 15	26 988	2 654 057	11 008	1 191 793												
42	Eidsvoll	10 184	797 996	8 728	749 044												
43	Poståpnerier 8	22 940	1 996 379	8 505	858 083												
44	Elverum	16 524	1 497 297	26 253	2 077 160												
45	Poståpnerier 48	86 976	6 590 178	44 750	3 819 622												
46	Farsund	13 699	1 384 519	6 862	841 448												
47	Poståpnerier 15	40 865	4 428 555	9 648	1 080 038												
48	Flekkefjord	13 407	1 536 887	21 270	3 959 227												
49	Poståpnerier 25	41 129	5 055 588	12 163	1 273 684												
50	Florø	10 721	1 087 506	13 681	2 192 464												
51	Poståpnerier 55	52 051	4 657 986	19 698	1 700 928												
52	Fredrikstad	39 899	3 851 691	80 953	8 996 315												
53	Hovedkontoret	35 063	3 464 595	75 721	8 371 646												
54	Fredrikstad Ø.	4 836	387 096	5 232	624 669												
55	Poståpnerier 14	25 487	1 889 233	19 433	1 985 813												

og utbetalingskort og lytteavgifter.

6	7	8	9	10	11	12	13	14	Nr.
anvisninger				Postgiro				Innbetalt lytteavg. til Norsk rikskr.k.	
Utenrikske				Innbetalingskort		Utbetalingskort			
Innbetalt		Utbetalt		Antall	Kroner	Antall	Kroner	Ant. innb.	
Antall	Kroner	Antall	Kroner	Antall	Kroner	Antall	Kroner	Ant. innb.	
				107	7 022	28	10 162	-	1
				113	17 179	11	2 756	16	2
				1 199	155 634	417	164 851	107	3
				526	49 863	89	22 183	63	4
				339	32 318	181	20 398	50	5
				600	76 338	160	57 532	58	6
22	198	6	105	5 817	954 759	2 752	1 064 340	871	7
22	198	6	105	4 080	778 028	2 054	832 442	717	8
				274	12 826	116	30 989	27	9
				158	7 532	43	5 927	17	10
				110	7 774	54	6 830	9	11
				256	8 411	187	30 203	18	12
				328	90 171	195	136 837	41	13
				208	15 388	46	8 983	26	14
				19	1 224	-	-	-	15
				236	26 457	-	-	-	16
				78	4 035	29	8 717	3	17
				33	1 657	3	248	4	18
				37	1 256	25	3 164	3	19
				-	-	-	-	-	20
				10 116	1 005 931	928	226 433	189	21
				1 013	272 128	281	121 930	178	22
				3 877	352 243	391	67 040	148	23
				287	87 983	53	6 389	42	24
				225	84 435	25	3 285	23	25
				62	3 548	28	3 104	19	26
				63	5 503	14	4 520	-	27
				285	416 719	77	27 854	31	28
				633	140 743	72	8 840	7	29
3	8			3 315	842 514	2 196	736 881	705	30
3	8			2 215	355 206	1 167	558 464	546	31
				164	16 587	39	18 975	23	32
				108	5 610	27	3 901	-	33
				58	3 885	50	6 833	6	34
				285	30 881	87	2 769	49	35
				276	275 847	98	42 996	40	36
				209	154 498	728	102 913	41	37
				4 460	1 240 270	1 267	473 942	508	38
				432	1 315 333	159	24 135	80	39
2	26			536	109 858	110	33 079	50	40
				413	96 102	90	20 248	16	41
				447	1 232 526	97	13 030	62	42
				666	75 842	180	35 240	89	43
				594	99 522	193	51 424	201	44
				2 754	364 060	953	239 791	351	45
				405	505 462	52	7 856	9	46
				649	176 786	86	17 880	34	47
				492	796 718	166	113 913	38	48
				648	97 579	78	9 876	23	49
				248	49 105	21	4 533	5	50
				553	64 050	50	12 152	-	51
5	30			1 852	264 775	774	360 540	201	52
4	27			1 648	236 045	682	297 060	164	53
1	3			204	28 730	92	63 480	37	54
				582	42 689	194	31 829	80	55

Forts.

Tabell 2. Postanvisninger, inn-

Nr.	1 Poststeder	2	3	4	5
		Post-			
		Innenrikske			
		Innbetalt		Utbetalt	
		Antall	Kroner	Antall	Kroner
56	Førde	11 486	1 550 794	9 761	708 262
57	Poståpnerier 35	49 061	4 700 970	22 082	2 130 382
58	Gjøvik	18 291	1 492 790	45 040	4 173 877
59	Poståpnerier 22	54 719	4 289 635	28 027	2 713 113
60	Grimstad	13 575	973 255	22 907	1 638 909
61	Poståpnerier 5	4 777	384 523	2 249	216 079
62	Halden	30 616	2 695 938	35 516	4 800 276
63	Hovedkontoret	27 672	2 508 891	33 326	4 573 313
64	Tistedal	2 944	187 047	2 190	226 963
65	Poståpnerier 13	13 142	893 021	6 057	650 892
66	Hamar	36 879	3 973 311	80 292	8 200 976
67	Poståpnerier 32	83 908	6 485 835	59 656	6 488 626
68	Hammerfest	29 347	11 828 269	46 730	7 654 996
69	Poståpnerier 98	104 462	17 246 801	31 803	5 539 290
70	Harstad	49 116	12 230 077	53 867	9 526 526
71	Hovedkontoret	39 197	9 414 785	52 793	9 340 928
72	Andselv	9 919	2 815 292	1 074	185 598
73	Poståpnerier 87	145 875	21 003 292	52 178	7 563 910
74	Haugesund	61 706	6 067 680	75 273	8 863 587
75	Hovedkontoret	53 628	5 239 379	70 215	8 118 500
76	Haugesund-Risøy	1 008	54 538	1 357	146 277
77	Skudeneshavn	7 070	773 763	3 701	598 810
78	Poståpnerier 63	67 904	6 852 964	27 498	2 673 606
79	Holmestrand	9 822	744 623	8 104	851 540
80	Poståpnerier 11	13 403	935 148	8 714	764 353
81	Honningsvåg	11 848	4 715 270	12 824	3 579 119
82	Poståpnerier 8	21 890	3 204 942	7 405	2 510 445
83	Horten	26 224	2 619 118	16 242	1 554 457
84	Poståpnerier 5	5 600	367 152	3 386	285 642
85	Hønefoss	21 788	2 113 511	24 734	2 749 688
86	Poståpnerier 20	29 571	2 355 538	18 326	1 553 681
87	Høyanger	14 396	1 070 108	9 582	534 513
88	Kirkenes	26 475	14 546 603	7 995	2 648 199
89	Poståpnerier 16	11 634	2 039 610	3 060	823 776
90	Kongsberg	17 918	1 381 178	17 611	1 656 658
91	Poståpnerier 22	38 289	3 467 000	17 904	1 461 915
92	Kongsvinger	13 321	1 340 981	20 182	2 156 254
93	Poståpnerier 40	90 451	7 542 835	43 660	3 671 846
94	Kopervik	10 916	1 188 374	5 092	953 607
95	Kragerø	12 478	939 250	17 923	2 146 070
96	Poståpnerier 19	23 892	1 522 403	11 443	854 533
97	Kristiansand S.	87 373	12 222 686	112 497	12 600 498
98	Hovedkontoret	81 924	11 646 889	108 442	12 102 711
99	Kristiansand S.-Lundsiden	5 449	575 797	4 055	497 787
100	Poståpnerier 45	74 205	6 761 072	32 470	2 785 356
101	Kristiansund N.	35 175	5 922 953	73 398	11 724 556
102	Hovedkontoret	31 731	5 613 309	67 110	10 715 335
103	Kristiansund N.-Innlandet	1 080	84 079	2 473	470 951
104	— —Nordlandet	2 364	225 565	3 815	538 270
105	Poståpnerier 117	156 595	16 073 254	61 435	5 917 992
106	Langesund	6 706	779 615	8 561	1 588 908
107	Larvik	28 615	2 633 912	40 869	3 718 445
108	Poståpnerier 13	14 112	872 714	13 678	1 206 081

og utbetalingskort og lytteavgifter.

6				7				8				9				10				11				12				13				14				Nr.
anvisninger																Postgiro																Innbetalt lytteavg. til Norsk rikskr.k.				
Utenrikske								Innbetalingskort								Utbetalingskort																				
Innbetalt				Utbetalt				Antall				Kroner				Antall				Kroner				Ant. innb.												
Antall	Kroner	Antall	Kroner	Antall	Kroner	Antall	Kroner	Antall	Kroner	Antall	Kroner	Antall	Kroner	Ant.	innb.																					
								214	57 712			28	7 711	5	56																					
								629	70 005			53	8 297	10	57																					
								835	168 147			288	121 218	216	58																					
								1 496	319 378			501	108 519	493	59																					
4	39							556	170 872			151	196 057	41	60																					
								113	7 262			19	3 347	26	61																					
								1 209	127 506			399	96 600	232	62																					
								1 093	119 508			393	95 875	227	63																					
								116	7 998			6	725	5	64																					
								330	31 777			69	26 576	41	65																					
2	11							1 336	303 002			920	508 002	716	66																					
								2 677	448 518			657	175 532	26	67																					
								621	116 272			79	19 239	53	68																					
								1 209	127 779			670	120 411	30	69																					
								1 017	711 971			132	27 756	56	70																					
								911	695 114			111	23 785	46	71																					
								106	16 857			21	3 971	10	72																					
								2 065	432 649			100	17 450	29	73																					
9	93							1 473	184 627			330	62 868	184	74																					
9	93							1 252	162 481			280	52 797	171	75																					
								21	10 856			1	1 859		76																					
								200	11 290			49	8 212	13	77																					
								950	144 748			100	18 056	9	78																					
								306	37 126			105	49 841	115	79																					
								314	31 595			98	35 630	63	80																					
								212	123 393			7	776	13	81																					
								228	17 284			20	3 080	12	82																					
2	6							889	173 176			237	38 683	84	83																					
								123	10 601			63	8 012	33	84																					
								757	1 911 182			290	121 072	87	85																					
								549	56 482			259	46 970	99	86																					
								235	75 922			22	5 158	15	87																					
								458	227 239			49	14 472	71	88																					
								154	7 064			27	1 356	12	89																					
								656	1 056 828			221	77 395	140	90																					
								567	104 192			134	29 745	138	91																					
								432	74 197			233	193 894	93	92																					
								3 526	517 871			1 059	310 639	298	93																					
								216	18 616			14	2 068		94																					
								395	38 182			87	21 651	47	95																					
								578	71 260			87	28 379	10	96																					
								2 238	462 707			898	517 064	357	97																					
								2 077	453 048			860	513 050	355	98																					
								161	9 659			38	4 014	2	99																					
								1 707	445 697			281	59 126	163	100																					
								815	219 985			277	78 227	49	101																					
								693	215 597			250	70 530	49	102																					
								38	974			13	4 022		103																					
								84	3 414			14	3 675		104																					
								3 009	401 308			390	256 586	164	105																					
1	6							171	437 504			54	8 362	40	106																					
4	57							972	102 233			270	75 523	92	107																					
								258	32 558			86	22 041	39	108																					

Tabell 2. Postanvisninger, inn-

Nr.	1 Poststeder	2	3	4	5
		Post			
		Innenrikske			
		Innbetalt		Utbetalt	
		Antall	Kroner	Antall	Kroner
109	Levanger	14 056	1 324 033	13 590	1 533 096
110	Poståpnerier 6	13 622	1 383 752	5 264	400 373
111	Lillehammer	34 208	3 402 705	49 110	4 466 615
112	Poståpnerier 57	118 801	9 160 234	58 946	5 073 110
113	Lillesand	7 258	477 131	4 664	528 197
114	Poståpnerier 18	13 072	915 046	6 060	494 690
115	Lillestrøm	20 216	1 886 039	14 647	1 647 556
116	Poståpnerier 2	10 460	831 369	5 779	776 996
117	Lærdal	48 535	7 622 665	14 963	2 079 904
118	Hovedkontoret	6 746	820 993	9 445	1 410 018
119	Øvre Ardal	21 113	3 341 812	3 467	406 635
120	Ardalstangen	20 676	3 459 860	2 051	268 251
121	Poståpnerier 84	126 268	11 367 516	64 537	4 900 671
122	Mandal	16 674	1 764 370	16 770	2 032 870
123	Poståpnerier 22	27 925	2 371 549	12 235	1 249 411
124	Melbu	9 253	1 181 487	7 757	1 027 739
125	Poståpnerier 2	1 629	107 636	747	62 725
126	Mo	24 060	3 485 364	10 220	1 362 707
127	Poståpnerier 8	15 291	1 670 094	4 231	541 891
128	Molde	34 411	5 429 764	35 881	5 277 603
129	Poståpnerier 62	99 932	10 866 807	35 027	3 724 146
130	Mosjøen	27 678	4 651 238	17 747	2 085 979
131	Poståpnerier 19	31 088	2 925 176	9 633	1 039 375
132	Moss	36 372	3 890 041	34 682	4 448 574
133	Poståpnerier 8	9 464	590 617	4 294	460 622
134	Mysen	10 958	1 603 232	9 081	922 191
135	Poståpnerier 11	17 021	1 423 710	7 667	730 866
136	Måløy	12 492	1 526 022	8 329	1 855 726
137	Poståpnerier 23	29 301	2 505 185	10 646	1 093 265
138	Namsos	23 089	2 745 232	33 960	3 355 763
139	Poståpnerier 54	106 167	9 925 590	40 796	3 957 372
140	Narvik	50 246	13 515 217	31 687	4 412 145
141	Hovedkontoret	48 735	13 247 136	31 244	4 370 372
142	Narvik H.	1 511	268 081	443	41 773
143	Poståpnerier 42	56 279	7 470 111	21 005	2 275 466
144	Nesbyen	5 811	584 789	5 303	453 242
145	Poståpnerier 1	536	18 953	446	28 562
146	Nordfjordeid	9 592	1 058 586	12 523	1 371 258
147	Poståpnerier 32	53 538	5 006 099	32 672	3 162 300
148	Notodden	20 920	1 725 429	21 701	1 425 846
149	Poståpnerier 13	14 560	939 970	5 519	440 411
150	Odda	23 278	1 670 111	10 962	737 534
151	Poståpnerier 4	12 615	1 156 936	2 497	148 966
152	Orkanger	10 582	1 227 563	5 686	627 465
153	Hovedkontoret	8 319	935 525	5 429	599 262
154	Thamshamn	2 263	292 038	257	28 203
155	Oslo	912 852	103 482 981	2 512 059	246 792 999
156	Hovedkontoret	461 544	65 194 455	2 020 293	197 375 362
157	Oslo-Elisenberg	29 976	2 680 224	30 946	4 529 281
158	—-Gamlebyen	15 423	1 236 814	26 577	3 384 884
159	—-Grünerløkka	18 585	1 498 099	36 636	3 454 110
160	—-Homansby	37 800	3 152 910	44 013	4 709 780
161	—-Kampen	12 792	830 681	15 412	1 980 095
162	—-Majorstua	50 107	3 936 380	52 454	6 069 362

og utbetalingskort og lytteavgifter.

6		7		8		9		10		11		12		13		14		Nr.
anvisninger								Postgiro								Innbetalt lytteavg. til Norsk rikskr.k.		
Utenrikske								Innbetalingskort				Utbetalingskort						
Innbetalt				Utbetalt														
Antall	Kroner	Antall	Kroner	Antall	Kroner	Antall	Kroner	Antall	Kroner	Antall	Kroner	Ant.	innb.					
-	-	-	-	-	-	412	400 492	-	-	73	18 998	123	109					
-	-	-	-	-	-	220	16 922	-	-	35	6 993	39	110					
-	-	-	-	-	-	928	102 101	-	-	332	125 692	110	111					
-	-	-	-	-	-	2 047	491 996	-	-	707	127 202	476	112					
-	-	-	-	-	-	282	439 250	-	-	40	6 688	17	113					
-	-	-	-	-	-	305	34 197	-	-	37	6 621	35	114					
-	-	-	-	-	-	674	113 951	-	-	322	52 563	152	115					
-	-	-	-	-	-	364	73 439	-	-	243	40 681	38	116					
-	-	-	-	-	-	517	99 915	-	-	83	29 211	43	117					
-	-	-	-	-	-	13	8 862	-	-	12	771	1	118					
-	-	-	-	-	-	336	56 551	-	-	35	5 593	25	119					
-	-	-	-	-	-	168	34 502	-	-	36	22 847	17	120					
-	-	-	-	-	-	1 495	144 662	-	-	208	91 434	33	121					
-	-	-	-	-	-	513	609 577	-	-	133	148 401	68	122					
-	-	-	-	-	-	609	66 522	-	-	146	36 497	42	123					
-	-	-	-	-	-	183	12 795	-	-	9	1 468	12	124					
-	-	-	-	-	-	14	1 442	-	-	1	10	2	125					
-	-	-	-	-	-	556	51 505	-	-	88	48 239	33	126					
-	-	-	-	-	-	234	13 626	-	-	20	4 303	2	127					
-	-	-	-	-	-	896	845 466	-	-	192	162 016	47	128					
-	-	-	-	-	-	2 138	331 433	-	-	243	192 626	69	129					
-	-	-	-	-	-	391	81 970	-	-	70	49 406	15	130					
-	-	-	-	-	-	508	31 218	-	-	70	6 468	12	131					
-	2	19	-	-	-	1 403	638 132	-	-	722	211 212	174	132					
-	-	-	-	-	-	168	10 597	-	-	144	24 800	28	133					
-	-	-	-	-	-	555	899 954	-	-	101	56 969	87	134					
-	-	-	-	-	-	576	67 864	-	-	132	35 745	73	135					
-	-	-	-	-	-	260	50 987	-	-	24	5 601	7	136					
-	-	-	-	-	-	428	43 885	-	-	23	4 346	-	137					
-	1	16	-	-	-	688	99 583	-	-	125	25 625	194	138					
-	-	-	-	-	-	1 705	404 090	-	-	307	52 648	116	139					
-	3	17	-	-	-	992	280 014	-	-	96	33 768	92	140					
-	3	17	-	-	-	958	278 657	-	-	91	33 414	92	141					
-	-	-	-	-	-	34	1 357	-	-	5	354	-	142					
-	-	-	-	-	-	857	89 461	-	-	59	7 329	25	143					
-	-	-	-	-	-	159	63 736	-	-	40	16 101	17	144					
-	-	-	-	-	-	6	920	-	-	-	-	-	145					
-	-	-	-	-	-	198	37 201	-	-	7	3 781	12	146					
-	-	-	-	-	-	766	68 614	-	-	60	17 717	6	147					
-	-	-	-	-	-	629	157 079	-	-	126	28 332	90	148					
-	-	-	-	-	-	306	35 030	-	-	73	17 935	55	149					
-	-	-	-	-	-	530	115 227	-	-	52	14 468	38	150					
-	-	-	-	-	-	193	17 544	-	-	6	930	5	151					
-	-	-	-	-	-	321	57 584	-	-	17	3 348	7	152					
-	-	-	-	-	-	298	56 184	-	-	14	3 268	7	153					
-	-	-	-	-	-	23	1 400	-	-	3	80	-	154					
189	1 889	8	106	12 006	1 742 614	19 685	6 052 449	5 318	155									
189	1 889	8	106	5 036	832 745	12 499	4 431 490	3 162	156									
-	-	-	-	431	27 932	377	78 299	224	157									
-	-	-	-	496	30 462	605	159 952	98	158									
-	-	-	-	608	47 447	656	226 122	95	159									
-	-	-	-	620	40 997	692	202 424	248	160									
-	-	-	-	404	88 163	430	68 194	114	161									
-	-	-	-	876	94 408	721	128 198	358	162									

Tabell 2. Postanvisninger, inn-

Nr.	1 Poststeder	2	3	4	5
		Post-			
		Innenrikske			
		Innbetalt		Utbetalt	
		Antall	Kroner	Antall	Kroner
163	Oslo-Moløkka	14 628	878 297	20 992	2 012 610
164	— -Rodeløkka	18 570	1 869 070	24 179	3 293 124
165	— -Solli	163 202	15 537 003	140 943	8 952 180
166	— -St. Hanshaugen	24 808	1 814 166	33 985	3 520 330
167	— -Torshov	17 784	1 223 273	32 665	3 042 474
168	— -Tøyen	18 777	1 516 567	15 123	1 976 455
169	Grefsen	9 255	625 630	6 541	1 005 443
170	Jevnaker	8 018	942 915	4 038	478 065
171	Ullevål Hageby	11 583	546 497	7 262	1 009 444
172	Poståpnerier 206	453 184	34 308 389	278 654	25 424 485
173	Porsgrunn	46 488	4 330 381	25 865	2 546 563
174	Hovedkontoret	36 496	3 455 771	20 702	2 009 915
175	Porsgrunn V.	5 852	521 193	4 199	456 234
176	Porsgrunn-Herøya	4 140	353 417	964	80 414
177	Poståpnerier 13	17 636	1 202 380	6 420	474 326
178	Rena	10 577	855 991	6 389	541 649
179	Risør	7 700	530 317	15 664	1 022 948
180	Poståpnerier 11	14 734	1 021 463	6 891	637 555
181	Rjukan	27 812	2 931 103	6 919	659 259
182	Poståpnerier 8	7 702	489 118	4 536	348 328
183	Røros	9 062	744 528	13 317	815 536
184	Poståpnerier 35	37 317	2 998 884	14 985	1 099 051
185	Rørвик	10 206	2 541 822	6 951	1 289 336
186	Poståpnerier 32	26 214	2 134 130	9 113	922 812
187	Sandefjord	38 941	3 714 465	46 740	4 491 176
188	Poståpnerier 3	734	32 867	602	45 511
189	Sandnes	34 636	3 229 302	28 126	3 698 736
190	Poståpnerier 4	10 606	1 248 619	4 673	606 725
191	Sandnessjøen	14 103	2 381 811	25 341	3 197 354
192	Poståpnerier 88	108 391	12 652 260	44 555	6 258 661
193	Sandvika	18 949	1 322 375	21 217	1 747 923
194	Sarpsborg	32 298	3 265 568	35 650	4 060 293
195	Hovedkontoret	29 659	3 045 956	32 336	3 663 900
196	Sarpsborg S.	2 639	219 612	3 314	396 393
197	Poståpnerier 9	22 458	1 932 194	14 337	1 482 810
198	Ski	11 095	1 000 469	6 551	553 678
199	Skien	53 476	5 840 915	92 621	13 458 858
200	Hovedkontoret	43 656	5 177 851	86 039	12 832 885
201	Skien-Gimsøy	2 217	148 939	2 135	187 641
202	Ulefoss	7 603	514 125	4 447	438 332
203	Poståpnerier 73	112 946	7 571 191	55 024	4 140 074
204	Sortland	9 978	2 374 617	16 171	2 508 588
205	Stabekk	12 356	883 788	9 023	901 502
206	Stavanger	196 823	16 680 317	209 687	23 557 873
207	Hovedkontoret	140 806	12 540 494	180 473	20 539 989
208	Stavanger-Ø.	20 391	1 139 035	12 306	1 249 408
209	— -B.	1 442	101 125	1 227	121 909
210	— -Hillevåg	5 959	362 477	4 136	405 233
211	Bryne	9 761	898 449	7 050	911 851
212	Sauda	18 464	1 638 737	4 495	329 483
213	Poståpnerier 125	160 200	15 265 409	67 185	6 332 920
214	Stavern	5 914	525 404	4 765	495 614
215	Steinkjer	21 487	2 356 112	25 399	3 021 699
216	Poståpnerier 25	45 944	4 642 678	14 350	1 412 642

Tabell 2. Postanvisninger, inn-

Nr.	1 Poststeder	2	3	4	5
		Post-			
		Innenrikske			
		Innbetalt		Utbetalt	
		Antall	Kroner	Antall	Kroner
217	Stokmarknes	15 100	1 802 907	16 889	2 585 244
218	Stord	10 007	886 536	9 482	744 386
219	Poståpnerier 2	3 789	280 714	1 099	86 760
220	Sulitjelma	8 987	1 347 214	1 828	221 167
221	Svolvær	42 980	8 628 291	93 705	15 228 792
222	Hovedkontoret	20 074	4 164 614	78 711	12 311 702
223	Kabelvåg	13 672	2 412 221	9 565	2 054 184
224	Lødingen	9 234	2 051 456	5 429	862 906
225	Poståpnerier 108	187 804	27 529 626	72 384	17 076 960
226	Tromsø	79 501	21 160 060	132 987	23 296 959
227	Poståpnerier 153	238 947	28 581 999	89 999	10 021 550
228	Trondheim	205 862	33 895 409	444 083	69 557 954
229	Hovedkontoret	133 350	25 981 548	364 569	59 034 969
230	Trondheim-Ila	8 232	839 145	15 821	3 446 987
231	— -Lademoen	17 412	1 842 937	24 880	3 268 707
232	— -Øya	9 521	977 797	17 409	1 776 765
233	— -Rosenborg	4 069	341 552	4 306	395 139
234	— -Singsaker	5 831	542 447	5 205	538 599
235	Stjørdal	17 972	2 506 743	6 019	593 870
236	Verdal	9 475	863 240	5 874	502 918
237	Poståpnerier 228	376 703	40 881 409	120 113	11 325 376
238	Tvedestrand	8 615	696 255	8 913	807 105
239	Poståpnerier 9	14 420	864 800	7 693	748 650
240	Tynset	8 183	786 622	9 087	813 162
241	Poståpnerier 23	30 206	2 382 145	12 289	999 364
242	Tønsberg	48 455	5 551 366	50 534	5 813 394
243	Poståpnerier 28	44 286	3 112 708	50 782	6 212 681
244	Vadsø	22 344	12 137 391	14 891	9 957 691
245	Poståpnerier 24	24 375	3 941 333	13 100	3 152 199
246	Vardø	13 536	5 550 298	10 159	3 711 338
247	Poståpnerier 25	35 641	9 018 795	16 161	6 517 458
248	Volda	10 182	1 301 900	10 809	1 702 884
249	Poståpnerier 13	7 444	662 435	3 744	486 026
250	Voss	14 952	1 303 896	14 310	1 125 776
251	Alesund	51 480	9 802 010	132 833	20 968 474
252	Poståpnerier 110	166 180	18 689 896	81 946	10 856 256
253	Andalsnes	10 946	1 224 686	6 894	963 814
254	Postekspedisjoner	378	31 078	—	—
255	Postgirokontoret	—	—	—	—
256	Sum for 1943	8 868 543	1 018 533 281	8 843 538	1 017 686 346
	Tallene for 1943 fordeler seg slik:				
257	Postkontorer	3 718 770	498 363 336	6 499 286	765 336 025
258	Postekspedisjoner	378	31 078	—	—
259	Poståpnerier	5 149 395	520 138 867	2 344 252	252 350 321
260	Postgirokontoret	—	—	—	—
261	Sum for 1942	8 251 476	945 058 098	8 223 204	947 483 277
262	» » 1941	7 604 831	880 117 733	7 620 229	882 672 498
263	» » 1940	6 402 100	635 337 736	6 392 035	637 407 396
264	» » 1939	6 796 235	518 188 159	6 791 333	522 996 595
265	» » 1938	6 386 668	468 398 071	6 391 882	471 919 142
266	» » 1937	5 817 326	423 992 749	5 800 939	424 697 697

Tabell 3. Postsendinger

Nr.	1 Til	2	3	4		5	6
		Alm. brevpost- sendinger	Rek. sendinger	Verdibrev		Pak- Alminnelige	
		Antall	Antall	Antall	Kroner	Antall	
	I. Europa:						
1	Belgia	42 800	7 184	—	—	—	1
2	Bulgaria	1 800	164	—	—	—	—
3	Danmark	464 700	24 171	23	6 000	—	1 997
4	Den irske fristat	—	—	—	—	—	—
5	Finnland	60 900	3 948	2	500	—	180
6	Frankrike	285 100	21 012	3	500	—	6
7	Hellas	—	1	—	—	—	—
8	Island	—	—	—	—	—	—
9	Italia	—	1 500	—	—	—	12
10	Jugoslavia	—	13	—	—	—	—
11	Nederland	84 000	14 156	30	1 000	—	128
12	Portugal	6 300	219	—	—	—	36
13	Romania	1 800	472	—	—	—	16
14	Sovjet-Samveldet	—	—	—	—	—	—
15	Spania	11 800	1 081	—	—	—	13
16	Storbritannia	—	—	—	—	—	—
17	Sveits	40 600	2 867	8	1 000	—	622
18	Sverige	1 021 700	26 817	208	107 000	—	2 915
19	Tyrkia	1 700	145	—	—	—	1
20	Tyskland	1 176 300 ¹	36 018	126	10 000	—	24 859
21	Ungarn	8 600	1 056	—	—	—	41
22	Øvrige land	5 900	1 996	2	5 000	—	248
23	Sum	3 214 000	142 820	402	131 000	—	31 075
	II. Afrika:						
24	Egypt	—	—	—	—	—	—
25	Sør-Afrika-Sambandet	—	—	—	—	—	—
26	Øvrige land	300	10	—	—	—	23
27	Sum	300	10	—	—	—	23
	III. Amerika:						
28	Argentina	2 900	96	—	—	—	—
29	Brasil	—	—	—	—	—	—
30	Canada	—	—	—	—	—	—
31	Chile	—	5	—	—	—	—
32	De forente stater	—	—	—	—	—	—
33	Øvrige land	—	—	—	—	—	—
34	Sum	2 900	101	—	—	—	—
	IV. Asia:						
35	Britisk India	—	—	—	—	—	—
36	China	—	—	—	—	—	—
37	Japan	—	—	—	—	—	—
38	Øvrige land	400	15	—	—	—	2
39	Sum	400	15	—	—	—	2
	V. Australia:						
40	Austral-Sambandet	—	—	—	—	—	—
41	Øvrige land	—	—	—	—	—	—
42	Sum	—	—	—	—	—	—
43	I alt for 1943	3 217 600	142 946	402	131 000	—	31 100
44	I alt for 1942	3 109 000	98 996	490	62 000	—	14 582
45	—»— 1941	3 793 000	74 397	661	139 000	—	11 492
46	—»— 1940	6 714 000	173 224	9 324	1 865 000	—	31 716

¹ Hertil kommer krigsfangepost 123 000.

Tabell 4. Postsenderinger

Nr.	1 Fra	2	3	4	5	6
		Alm. brevpost- senderinger	Rek. senderinger	Verdibrev		Pak- Alminnelige
		Antall	Antall	Antall	Kroner	Antall
	I. Europa:					
1	Belgia	44 800	943	1	100	465
2	Bulgaria	300	63	—	—	—
3	Danmark	526 600	16 271	73	10 200	95 411
4	Den irske fristat	—	—	—	—	—
5	Finnland	172 900	2 900	2	400	553
6	Frankrike	145 600	14 176	—	—	1 611
7	Hellas	—	—	—	—	—
8	Island	—	—	—	—	—
9	Italia	7 200	491	—	—	241
10	Jugoslavia	100	11	—	—	—
11	Nederland	68 700	1 408	—	—	257
12	Portugal	7 700	35 038	—	—	1 286
13	Romania	700	125	—	—	16
14	Sovjet-Samveldet	—	—	—	—	—
15	Spania	10 100	2 469	—	—	—
16	Storbritannia	—	—	—	—	—
17	Sveits	283 900	1 101	—	—	927
18	Sverige	905 400	16 447	534	50 000	72 082
19	Tyrkia	400	57	—	—	17
20	Tyskland	1 770 200 ¹	17 631	46	10 000	47 465
21	Ungarn	5 000	157	4	300	77
22	Øvrige land	4 400	2 308	—	—	993
23	Sum....	3 954 000	111 596	660	71 000	221 401
	II. Afrika:					
24	Egypt	—	—	—	—	—
25	Sør-Afrika-Sambandet	—	—	—	—	—
26	Øvrige land	300	—	—	—	—
27	Sum....	300	—	—	—	—
	III. Amerika:					
28	Argentina	—	—	—	—	—
29	Brasil	—	—	—	—	—
30	Canada	—	—	—	—	—
31	Chile	—	—	—	—	—
32	De forente stater	—	—	—	—	—
33	Øvrige land	100	—	—	—	—
34	Sum....	100	—	—	—	—
	IV. Asia:					
35	Britisk India	—	—	—	—	—
36	China	—	—	—	—	—
37	Japan	—	—	—	—	—
38	Øvrige land	—	—	—	—	—
39	Sum....	—	—	—	—	—
	V. Australia:					
40	Austral-Sambandet	—	—	—	—	—
41	Øvrige land	—	—	—	—	—
42	Sum....	—	—	—	—	—
43	I alt for 1943	3 954 400	111 596	660	71 000	221 401
44	I alt for 1942	4 828 000	72 757	526	103 000	153 620
45	—»— 1941	6 963 000	73 940	806	158 000	146 513
46	—»— 1940	10 416 000	162 148	2 686	802 000	151 234

¹ Hertil kommer krigsfangepost 148 000.

fra utlandet.

7	8	9	10	11	12	13	14	15	16	Nr.
ker		Blad og tidsskrifter		Postoppkrav i rubrikkene 3—8		Postanvisninger		Post- inkassasjoner		
Verdipakker		Abonne- ment	Samtlige eksempl.							
Antall	Kroner	Antall	Antall	Antall	Kroner	Antall	Kroner	Ant.	Kroner	
-	-	-	-	-	-	-	-	-	-	1
-	-	-	-	-	-	-	-	-	-	2
892	24 000	3 189	848 400	79	268	2	10	-	-	3
29	3 000	1 400	99 500	-	-	-	-	-	-	4
-	-	3	1 000	-	-	-	-	-	-	5
-	-	-	-	-	-	-	-	-	-	6
-	-	-	-	-	-	-	-	-	-	7
3	200	4	1 200	-	-	-	-	-	-	8
-	-	-	-	-	-	-	-	-	-	9
11	500	-	-	-	-	-	-	-	-	10
-	-	-	-	-	-	-	-	-	-	11
-	-	-	-	-	-	-	-	-	-	12
-	-	-	-	-	-	-	-	-	-	13
-	-	-	-	-	-	-	-	-	-	14
-	-	-	-	-	-	-	-	-	-	15
-	-	-	-	-	-	-	-	-	-	16
97	9 000	28	2 600	-	-	-	-	-	-	17
1 001	237 400	722	64 800	102	887	-	-	-	-	18
-	-	-	-	-	-	-	-	-	-	19
2 915	308 700	4 770	379 100	2	53	23	1 457	-	-	20
2	200	-	-	-	-	-	-	-	-	21
160	9 000	3	700	-	-	-	-	-	-	22
5 110	592 000	10 119	1 397 300	183	1 208	25	1 467	-	-	23
-	-	-	-	-	-	-	-	-	-	24
-	-	-	-	-	-	-	-	-	-	25
-	-	-	-	-	-	-	-	-	-	26
-	-	-	-	-	-	-	-	-	-	27
-	-	-	-	-	-	-	-	-	-	28
-	-	-	-	-	-	-	-	-	-	29
-	-	-	-	-	-	-	-	-	-	30
-	-	-	-	-	-	-	-	-	-	31
-	-	-	-	-	-	-	-	-	-	32
-	-	-	-	-	-	-	-	-	-	33
-	-	-	-	-	-	-	-	-	-	34
-	-	-	-	-	-	-	-	-	-	35
-	-	-	-	-	-	-	-	-	-	36
-	-	-	-	-	-	-	-	-	-	37
-	-	-	-	-	-	-	-	-	-	38
-	-	-	-	-	-	-	-	-	-	39
-	-	-	-	-	-	-	-	-	-	40
-	-	-	-	-	-	-	-	-	-	41
-	-	-	-	-	-	-	-	-	-	42
5 110	592 000	10 119	1 397 300	183	1 208	25	1 467	-	-	43
3 231	767 000	10 507	1 289 000	77	445	59	2 514	-	-	44
7 920	1 550 000	7 399	722 800	-	-	89	4 000	-	-	45
8 744	1 525 000	9 093	1 484 800	9 436	132 200	21 078	850 500	7	537	46

Tabell 5. De enkelte poststeders frimerkesalg og sendte brevpostmengde.

Se for øvrig forklaringen foran, side 24.

Poststeder, herreder og fylker og deres folkemengde	Salg av frimerker kr.	Sendte alm. brevpost- sendinger	Poststeder, herreder og fylker og deres folkemengde	Salg av frimerker kr.	Sendte alm. brevpost- sendinger
<i>Askim (2 723)</i>	94 684	284 400	<i>Torsnes (1 482)</i>		
<i>Mysen (1 988)</i>	73 060	287 000	<i>Varteig (1 076)</i>		
<i>Halden (10 337)</i>			Varteig	4 533	12 800
Hovedkontoret	278 284	1 137 800	<i>Tune (7 848)</i>		
Tistedal	13 781	44 800	Greåker	41 670	172 200
<i>Sarpsborg (12 392)</i>			<i>Rolvøy (2 725)</i>		
Hovedkontoret	287 222	898 300	<i>Glemmen (12 968)</i> ...		
Sarpsborg S.	19 755	79 400	Lisleby	14 662	72 700
<i>Fredrikstad (14 053)</i>			<i>Kråkerøy (4 051)</i>		
Hovedkontoret	416 906	1 700 500	Trolldalen	1 177	8 100
Fredrikstad Ø.	47 060	70 400	<i>Onsøy (8 100)</i>		
<i>Moss (10 447)</i>	349 855	1 159 900	Gressvik	25 231	95 400
<i>Trøgstad (3 701)</i>			Hankesund	—	—
Båstad	7 657	26 900	Onsøy	27 165	123 100
Tosebygd.	2 122	6 400	<i>Hvaler (3 802)</i>		
Trøgstad	22 302	105 400	Asmaløy	3 758	7 700
<i>Askim (6 354)</i>			Botnekilen	2 406	6 200
<i>Rakkestad (4 860)</i>			Bølingshamn	3 931	13 600
Gautestad	2 793	9 400	Gravningsundet	3 146	9 100
Rakkestad	46 986	154 100	Hurføl	1 955	6 800
<i>Degernes (1 596)</i>			Skjørhollen	14 220	58 300
Degernes	13 970	59 200	Spjærøy	3 781	8 300
<i>Eidsberg (5 395)</i>			Vesterøy	3 625	12 200
Eidsberg	8 620	42 600	<i>Spydeberg (2 732)</i>		
Heia Stasjon	2 248	8 300	Godheim	1 966	7 000
Hærland	2 241	3 000	Spydeberg	24 236	84 500
Lundeby	1 978	7 000	<i>Skiptvet (2 560)</i>		
Slitu	5 040	15 600	Langli	5 381	28 500
<i>Mysen (1 988)</i>			Skiptvet	9 423	24 500
<i>Rødnes (1 319)</i>			Vidnesdalen	1 349	4 500
Børresrud	2 992	22 000	<i>Råde (3 118)</i>		
Kallak	2 976	11 600	Råde	21 827	107 000
Kroksund	3 771	20 000	<i>Våler (2 325)</i>		
<i>Rømskog (526)</i>			Bjerkelia	1 724	7 300
Rømskog	3 307	9 000	Sperrebotn	1 584	5 700
Søre Rømskog	1 333	2 600	Svinndal	3 979	16 400
Trosterud	952	1 500	Våler i Østfold	7 626	40 000
<i>Aremark (1 578)</i>			<i>Hobøl (2 476)</i>		
Aremark	8 777	29 700	Hobøl	4 304	18 000
Bergstrøm	3 218	13 700	Knapstad	3 023	11 900
Bjørkebekk	1 217	6 000	Tomter	14 982	64 500
Kvisler	1 187	5 500	<i>Rygge (3 109)</i>		
<i>Øymark (1 995)</i>			Dilling	4 416	22 400
Otteid	1 572	8 000	Larkollen	4 562	14 200
Ørje	18 291	82 600	Rygge stasjon	8 421	50 600
Øymark	1 555	7 300	<i>Jeløy (4 243)</i>		
<i>Idå (6 125)</i>			Kambo	3 736	14 400
Aspedammen	1 267	5 100	Østfold fylke (167 030)	2 107 318	7 828 900
Buer	1 210	4 100	<i>Drøbak (2 087)</i>	72 230	200 500
Kornsjø	3 928	19 100	<i>Ski (2 414)</i>	50 980	197 200
Prestebakke	3 613	10 300	<i>Grefsen (4 243)</i>	57 194	56 200
<i>Berg (6 911)</i>			<i>Ullevål Hageby</i>	61 695	61 400
Berg Jernbanestasjon ...	2 252	12 000	<i>Sandvika (4 709)</i>	123 018	642 400
Sponvika	3 096	9 100	<i>Stabekk (9 629)</i>	64 083	216 200
<i>Skjeberg (8 049)</i>			<i>Asker (388)</i>	88 209	518 400
Døle Stasjon	2 994	12 400	<i>Lillestrøm (7 052)</i>	136 440	408 100
Ise	6 454	23 000	<i>Eidsvoll (522)</i>	78 042	358 900
Skjeberg	28 421	149 700			
<i>Borge (6 789)</i>					
Sellebakk	32 572	136 300			

Tabell 5. De enkelte poststeders frimerkesalg og sendte brevpostmengde.

Forts.

Poststeder, herreder og fylker og deres folkemengde	Salg av frimerker kr.	Sendte alm. brevpost- sendinger	Poststeder, herreder og fylker og deres folkemengde	Salg av frimerker kr.	Sendte alm. brevpost- sendinger
<i>Frogn (2 540)</i>			<i>Aker (86 972)</i>		
<i>As (3 811)</i>			Vinderen	42 621	107 000
Holstad	2 163	8 700	Voksenkollen	2 012	9 500
Landbrukshøgskolen i As	20 661	95 000	Voksenlia	3 719	7 900
As	31 184	137 400	Økern	29 690	108 700
<i>Vestby (3 104)</i>			<i>Bærum (26 800)</i>		
Hvitsten (262)	4 842	15 500	Blommenholm	12 248	50 400
Såner	3 917	22 900	Haslum	9 701	39 500
Vestby	21 966	88 700	Høvik	28 338	81 200
Son (595)	14 540	70 700	Jar	26 454	81 000
Hølen (228)	11 693	29 100	Lysaker	68 519	195 200
<i>Kråkstad (1 534)</i>			Snarøya	3 981	10 500
Kråkstad	8 968	32 400	<i>Askér (9 886)</i>		
Skotbu	1 587	4 900	Billingsstad	7 060	28 100
<i>Ski (4 375)</i>			Heggedal	13 310	47 100
Langhus	3 003	14 500	Hvalstad	19 835	100 200
<i>Nesodden (3 212)</i>			Høn	1 988	4 000
Bløylaget	1 801	7 900	Konglungen	357	3 100
Fagerstrand	3 649	15 000	Slependen	5 542	24 500
Fjellstrand	3 966	20 100	Vettre	3 780	12 700
Flaskebekk	2 371	8 900	Vollen i Asker	9 084	26 100
Hellvik i Bonnefjord ..	5 985	41 300	<i>Enebakk (3 359)</i>		
Nesoddhøgda	8 421	35 500	Dalefjerdningen	3 410	12 700
Nesoddtangen, sesongp.å.	-	-	Enebakk	7 913	37 700
Oksval i Bonnefjord ..	540	3 500	Enebakkneset	1 570	7 200
Spro	4 880	21 500	Flateby	4 452	18 600
Steilene	682	1 100	Ytre Enebakk	5 829	27 800
Svestad brygge.....	1 456	4 800	<i>Fet (3 469)</i>		
<i>Oppegård (5 061)</i>			Fetsund	22 472	100 300
Kolbotn	21 985	81 800	Gan	5 076	15 400
Myrvoll	2 732	8 800	<i>Rælingen (2 448)</i>		
Oppegård	11 946	52 000	Rælingen	2 152	10 600
Svartskog	1 790	5 600	<i>Lørenskog (5 784)</i>		
<i>Aker (86 972)</i>			<i>Skedsmo (7 645)</i>		
Abelsø	6 331	20 600	Leirsund	9 973	35 300
Alnabru	5 070	12 500	Lørenskog	38 039	109 000
Bekkelaget	14 112	36 600	Strømmen	56 390	222 000
Bekkelagshøgda	39 971	98 100	<i>Nittedal (4 297)</i>		
Bestun	23 361	81 700	Hakadal	18 500	80 900
Blindern	19 859	33 100	Nittedal	25 183	95 900
Bryn	38 769	99 900	Slattum	5 268	18 000
Bygdøy	17 737	51 300	<i>Gjerdrum (1 671)</i>		
Grorud	28 588	93 200	Gjerdrum	6 854	12 600
Hauketo	10 467	33 400	<i>Aurskog (3 209)</i>		
Holmenkollen	13 265	47 500	Aurskog	13 209	67 100
Høybråten	9 931	41 100	Finstadbru	3 284	16 000
Kjelsås	10 437	31 500	Kjellingmo	2 595	7 300
Lilleaker	24 645	73 900	Lierfoss	6 724	32 000
Ljan	11 075	38 800	<i>Blaker (1 959)</i>		
Maridalen	2 479	8 300	Blaker	11 623	51 700
Nordstrand	15 012	28 400	Kvevli	1 251	4 400
Nordstrandhøgda	35 328	77 900	Mork i Romerike	2 636	11 500
Røa	26 236	65 300	Rånåsfoss	4 468	14 900
Simensbråten	8 940	28 400	<i>Nordre Høland (3 305)</i>		
Skøyen	50 651	149 500	Bjerkelangen	13 446	56 300
Slemdal	19 893	56 700	Fosser i Høland	10 355	49 900
Smestad	41 177	65 700	Hjellebøl	2 566	11 400
Ullevål	44 643	182 400	Hornåseng	1 371	6 400
Vettakollen	5 857	29 100	Løken i Høland	12 418	42 600
			<i>Søndre Høland (2 296)</i>		
			Hemnes i Høland	14 428	72 900

Tabell 5. De enkelte poststeders frimerkesalg og sendte brevpostmengde.

Forts.

Poststeder, herreder og fylker og deres folkemengde	Salg av frimerker kr.	Sendte alm. brevpost-sendinger	Poststeder, herreder og fylker og deres folkemengde	Salg av frimerker kr.	Sendte alm. brevpost-sendinger
<i>Søndre Høland (2 296)</i>			<i>Hamar (5 922)</i>	565 791	1 563 100
Skulerud	1 060	4 600	<i>Kongsvinger (1 998)</i> ..	112 431	406 500
<i>Setskog (747)</i>			<i>Elverum (3 332)</i>	135 436	628 700
Setskog	4 268	19 700	<i>Rena (1 026)</i>	62 128	220 000
Setta	2 234	16 300	<i>Tynset (631)</i>	51 873	246 000
<i>Sørum (3 142)</i>					
Frogner	5 479	27 400	<i>Ringsaker (13 004)</i>		
Sørum	14 487	54 600	Bergsensg	2 958	14 800
Sørumssand	17 145	75 100	Brøttum	9 303	31 500
<i>Nes (10 114)</i>			Gaupa	11 222	52 200
Aurstad i Romerike	1 896	3 000	Lismarka	3 356	11 800
Fenstad	3 403	17 000	Mesnali	18 339	48 300
Haga	10 781	39 600	Moelv	41 519	165 000
Kampå	2 052	8 100	Næroset	4 141	18 300
Seterstøa	13 320	67 500	Ring	8 213	37 100
Starvaren	746	3 800	Ringsaker	36 886	200 000
Vormsund	13 340	40 900	Ringsaker Asmark	3 221	11 900
Arnes	52 841	246 600	Rudshøgda	3 570	11 300
<i>Eidsvoll (11 308)</i>			Torseter	1 204	3 400
Bøn	13 850	73 300	Veldre	11 787	55 900
Dal	19 476	88 900	<i>Nes (4 002)</i>		
Eidsvoll Verk	13 180	47 700	Helgøya	9 574	45 000
Minnesund	13 186	60 700	Nes på Hedmark	26 246	77 400
Morskogen	4 230	19 600	Smedstua	2 445	9 400
<i>Nannestad (4 409)</i>			Stavsjø	6 317	21 700
Holter	4 167	13 200	<i>Vang (9 828)</i>		
Maura	5 265	32 700	Hjellum	11 397	50 300
Moreppen	1 400	9 000	Ilseeng	12 637	59 200
Nannestad	20 670	116 700	Midtvang	3 535	12 000
Steinsgård	3 812	14 100	Vang på Hedmark	7 987	31 100
<i>Hurdal (1 885)</i>			<i>Furnes (5 008)</i>		
Hurdal i Romerike	20 153	77 500	Brumunddal	71 191	352 600
<i>Feiring (1 108)</i>			Jessnes	6 457	31 800
Feiring	6 916	23 400	<i>Løten (6 158)</i>		
<i>Ullensaker (7 265)</i>			Hørsand	2 202	8 200
Algarheim	6 017	16 700	Løten	44 923	216 600
Feltpostk. nr. 1	—	—	Adalsbruk	10 268	47 000
Gardermoen	17 861	36 900	<i>Romedal (5 630)</i>		
Hauer seter	4 854	21 600	Romedal	2 616	8 500
Jessheim	55 961	237 400	Vallset	8 297	28 700
Kløfta	26 522	101 500	Asvang	6 358	15 800
Nordkisa	4 474	21 200	<i>Stange (8 765)</i>		
Akershus fylke (236 939)	2 439 193	8 793 200	Espa	6 437	32 000
			Ottestad	8 447	39 300
<i>Oslo (253 124)</i>			Stange	55 482	263 100
Hovedkontoret	10 952 690	59 915 300	Strandlykkja	1 985	9 400
Oslo—Elisenberg	227 751	168 700	Tangen	13 915	61 300
Oslo—Gamlebyen	181 057	226 900	<i>Sør-Odal (7 748)</i>		
Oslo—Grünerløkka	232 365	413 700	Disenå	8 084	31 000
Oslo—Homansby	406 592	511 200	Galterud	5 648	24 000
Oslo—Kampen	117 623	54 500	Opstad i Odalen	3 284	15 000
Oslo—Majorstua	442 233	1 174 800	Sander	10 315	38 900
Oslo—Moløkka	142 553	109 300	Skarnes	43 919	178 500
Oslo—Rodeløkka	196 111	238 700	Slåstad	5 109	23 000
Oslo—Solli	946 144	2 083 000	<i>Nord-Odal (5 419)</i>		
Oslo—St. Hanshaugen	294 427	405 500	Austvatn	6 787	22 600
Oslo—Torshov	194 775	331 600	Bruvoll	8 558	34 500
Oslo—Tøyen	323 589	626 600	Fjellhaug	3 519	15 400
Oslo fylke (253 124)	14 657 910	66 259 800	Gardvik	16 549	99 100
			Sagstua	15 763	70 300

Tabell 5. De enkelte poststeders frimerkesalg og sendte brevpostmengde.

Forts.

Poststeder, herreder og fylker og deres folkemengde	Salg av frimerker kr.	Sendte alm. brevpost- sendinger	Poststeder, herreder og fylker og deres folkemengde	Salg av frimerker kr.	Sendte alm. brevpost- sendinger
<i>Nord-Odal (5 419)</i>			<i>Trysil (7 080)</i>		
Størjen	2 035	8 400	Skjærberget	848	3 700
<i>Eidskog (6 786)</i>			Trysil	35 641	192 600
Grusjø	603	900	Tørberget	6 018	22 100
Hølsæter	957	4 100	Østby	8 360	30 400
Magnor	15 732	49 800	<i>Amot (4 707)</i>		
Matrand	5 914	22 500	Deset	4 815	17 900
Skotterud	33 345	124 600	Haugedalshøgda	1 903	6 500
Tobøl	5 736	17 900	Osen	10 152	45 600
Vestmarka	8 691	24 800	Asta	4 226	22 200
Abogen	5 908	22 400	<i>Stor-Elvdal (4 050)</i>		
<i>Vinger (5 400)</i>			Atna	7 315	29 500
Austmarka	10 195	43 600	Bjørånes	1 567	7 000
Granli	5 678	21 600	Evenstad	3 701	13 500
<i>Brandval (4 549)</i>			Koppang	43 737	149 500
Brandval	18 344	91 100	Ophus	5 293	20 900
Brandval—Finnskog	2 371	12 200	Rasta	4 093	15 300
Hokkåsen	2 375	8 100	Stai	13 184	59 000
Lundersæter	4 115	18 100	Steinvik	3 584	13 000
Nor i Solør	1 835	12 000	<i>Sollia (420)</i>		
Roverud	19 936	76 500	Sollia	5 777	17 400
<i>Grue (6 843)</i>			<i>Øvre Rendal (1 862)</i>		
Grinder i Solør	9 981	54 700	Elvål	2 546	10 800
Grue—Finnskog	10 015	34 300	Finstad	806	3 600
Kirkenær i Solør	41 642	215 600	Hanestad	3 593	16 600
Namná	9 953	48 400	Unset	2 951	16 000
<i>Hof (3 430)</i>			Øvre Rendal	13 572	61 100
Arneberg	30 731	175 000	<i>Ytre Rendal (1 841)</i>		
<i>Asnes (6 308)</i>			Hornset	3 179	9 700
Flisa	54 176	224 300	Lomnessjøen	7 050	26 700
Gjesåsen	16 286	61 400	Sjølisand	3 198	10 200
Haslemo	1 645	7 400	Storsjøen	11 240	49 200
Linna	2 334	9 800	<i>Alvdal (2 437)</i>		
Skalbukilen	5 869	19 100	Alvdal	26 095	104 200
Asnes—Finnskog	2 901	9 000	Barkald	684	2 500
<i>Våler (4 532)</i>			Bellingmo	1 413	4 500
Braskereidfoss	14 938	63 600	<i>Folldal (2 307)</i>		
Gravberget	1 733	4 700	Dalholen	5 060	14 300
Våler i Solør	36 730	160 100	Einabu	1 332	7 700
<i>Elverum (11 486)</i>			Folldal	12 342	49 900
Bergeberget	3 172	12 400	Folldal Verk	4 470	14 300
Grundset	1 031	4 700	Grimsbu	2 905	10 600
Heradsbygd	7 680	24 800	Krokhaug	5 447	20 100
Hernes	12 430	57 200	Nordre Atnedalen	1 383	8 000
Jønna	9 988	50 000	<i>Tynset (3 780)</i>		
Midtskog	954	2 600	Auma	5 132	15 400
Rudstad	925	3 800	Brydalen	486	1 900
Sørskogbygda	8 474	36 000	Lonås	1 447	6 000
Øksna	2 130	12 100	Nytrøa	1 491	6 500
<i>Trysil (7 080)</i>			Telneset	3 160	13 300
Blæstad	2 383	7 100	Tyllidalen	3 897	19 600
Engerneset	1 016	4 300	<i>Tolga (1 917)</i>		
Gardåsen	1 362	4 400	Hodalen	1 158	3 900
Grøndalen	1 700	7 900	Tolga	15 852	81 500
Jordet i Trysil	4 818	15 300	Vingelen	3 552	11 600
Kjernmoen	11 234	85 800	Øversjødalen	2 946	11 700
Lutnes	1 092	3 600	<i>Os (1 936)</i>		
Lördalen	4 557	16 100	Brennbakken	3 498	15 200
Nybergsund	9 294	34 600	Narbuvollen	1 539	4 500
Plassen i Trysil	2 130	5 700	Narjordet	794	1 900
			Nordvang	1 085	5 100

Tabell 5. De enkelte poststeders frimerkesalg og sendte brevpostmengde.

Forts.

Poststeder, herreder og fylker og deres folkemengde	Salg av frimerker kr.	Sendte alm. brevpost-sendinger	Poststeder, herreder og fylker og deres folkemengde	Salg av frimerker kr.	Sendte alm. brevpost-sendinger
<i>Os (1 936)</i>			<i>Heidal (1 417)</i>		
Os i Østerdalen	14 773	48 800	Leirflata	1 476	5 900
Tufsingdalen	1 636	4 000	<i>Nord-Fron (4 639)</i>		
Vangrøfta	945	4 500	Kampesæter	5 207	11 300
<i>Engerdal (1 432)</i>			Kvam	7 749	45 000
Drevsjø	6 512	24 300	Kvikne-Skåbu	2 337	11 000
Elgå	1 989	9 700	Sjoa	4 144	19 600
Engerdal	6 074	21 800	Skåbu	3 415	9 600
Femundsenden	676	3 500	Vinstra	33 013	153 700
Heggeriset	2 200	10 000	<i>Sør-Fron (3 133)</i>		
Kvitvorda	1 122	2 400	Harpefoss	13 558	45 700
Sølen	1 401	6 400	Hundorp	21 835	111 500
Sømådalen	1 144	4 600	Sør-Fron	3 371	15 400
Veslbu	412	1 300	<i>Ringebu (4 897)</i>		
<i>Kvikne (1 357)</i>			Fåvang	17 673	120 000
Bubakk	861	4 000	Losna	3 283	14 600
Innset	3 885	19 300	Ringebu	32 403	129 100
Kvikne	4 729	16 500	Venabygd	3 287	10 100
Kvikneskogen	1 100	3 700	<i>Øyer (3 352)</i>		
Ulsberg	7 057	39 100	Hunder	5 553	21 900
Yset	7 500	35 200	Tretten	17 684	64 400
Hedmark fylke (157 942)	2 378 236	9 296 200	Øyer	11 104	60 000
<i>Lillehammer (5 375)</i>	308 697	1 158 100	<i>Østre Gausdal (3 203)</i>		
<i>Gjøvik (5 072)</i>	239 385	722 800	Follebu	21 885	83 500
<i>Jevnaker (1 471)</i>	40 615	157 600	Gauså	18 075	57 800
<i>Dovre (2 779)</i>			Gausdal Hf. hotell	3 938	14 000
Brennhaug	4 401	17 200	Segalstad Bru	11 851	50 200
Dombås	33 430	85 000	<i>Vestre Gausdal (2 587)</i>		
Dovre	18 063	64 500	Benna	1 399	6 400
Fokstua	984	5 800	Bødal	2 730	9 800
Hjerkinn	3 663	18 700	Espedal	483	2 600
Vålåsja, sesongp.å	717	4 700	Olstad	2 845	11 900
<i>Lesja (2 758)</i>			Svatsum	3 952	18 600
Kjøremgrenda	4 276	11 500	Vestre Gausdal	13 067	63 100
Lesja	18 803	90 900	<i>Fåberg (7 162)</i>		
Lesjaskog	6 720	22 400	Fåberg	10 085	50 000
Lesjaverk	4 819	18 900	Rudsbygd	1 219	5 100
Lora	6 638	20 000	Vingrom	4 280	18 600
Stuguflåten	3 319	8 300	<i>Biri (3 045)</i>		
<i>Skjåk (2 427)</i>			Biri	22 567	107 100
Grotli	1 005	2 500	Birstrand	3 840	11 000
Nordberg	9 183	40 000	Redalen	6 122	20 800
Skjåk	18 266	60 900	<i>Snertingdal (2 351)</i>		
<i>Lom (2 643)</i>			Midtsnertingdal	3 880	14 000
Bøverdalen	7 990	19 400	Snertingdal	9 639	41 300
Garmo	4 764	14 000	Øvre Snertingdal	3 283	16 400
Lom	22 459	111 100	<i>Østre Toten (9 403)</i>		
<i>Vågå (3 317)</i>			Bilitt	6 225	28 300
Gjendesheim	682	12 600	Kapp	18 453	66 600
Lalm	5 619	15 600	Kraby	4 255	34 000
Tessanden	3 595	13 400	Lena	56 589	244 300
Vågåmo	34 454	125 200	Nordre Toten	2 057	6 000
<i>Sel (2 638)</i>			Skreia	31 025	104 300
Otta	37 089	116 500	<i>Vestre Toten (6 586)</i>		
Sel	6 904	43 700	Breiskallen	3 911	20 400
<i>Heidal (1 417)</i>			Bøverbru	15 531	71 300
Bjølstadmo	7 587	32 500	Pålsrud	-	-
Faukstad	4 045	16 700	Raufoss	37 906	195 700
			Reinsvoll	13 234	42 800

Tabell 5. De enkelte poststeders frimerkesalg og sendte brevpostmengde.

Forts.

Poststeder, herreder og fylker og deres folkemengde	Salg av frimerker kr.	Sendte alm. brevpost- sendinger	Poststeder, herreder og fylker og deres folkemengde	Salg av frimerker kr.	Sendte alm. brevpost- sendinger
<i>Kolbu (2 665)</i>			<i>Sør Aurdal (4 163)</i>		
Kolbu	20 684	66 800	Reinli	1 997	11 100
<i>Eina (1 340)</i>			Storruste	3 288	10 900
Eina	12 158	38 600	<i>Etne (1 911)</i>		
Einastrand	3 251	20 300	Brufat	9 672	37 800
Hågår	1 372	5 700	Flatøydegarden	4 531	15 400
<i>Vardal (6 033)</i>			Nordre Etne	798	4 700
Nygård	11 105	45 300	Tonsåsen	4 491	21 500
Vardal	1 934	5 400	<i>Nord Aurdal (4 839)</i>		
<i>Jevnaker (4 250)</i>			Aurdal	18 297	98 900
Østre Jevnaker	2 448	10 300	Bjørgo Stasjon	2 442	7 400
<i>Lunner (4 542)</i>			Fagernes	49 049	123 400
Bjergesæter	876	4 500	Leira Stasjon	23 261	96 900
Grindvoll	7 042	37 000	Skrautvål	3 697	16 000
Grua	5 063	22 500	Ulnes	6 734	29 000
Harestua	2 797	10 800	<i>Vestre Slidre (2 390)</i>		
Lunner	21 369	74 200	Lomen	4 924	13 200
Roa	10 782	41 600	Løken i Valdres	3 327	14 400
Stryken	666	2 400	Nøsen	1 100	2 800
<i>Gran (4 942)</i>			Røn	13 814	83 200
Gran	25 938	115 900	Vestre Slidre	10 849	60 100
Granvollen	2 842	9 000	Vikhagen	1 255	4 200
Onsaker	1 724	9 500	<i>Øystre Slidre (2 528)</i>		
Sølvberget	2 772	8 700	Beito	1 016	4 100
Vestre Gran	3 522	13 400	Byggin	417	4 200
<i>Brandbu (6 031)</i>			Heggenes	12 045	36 000
Bjønneroa	4 793	14 800	Kollstad	5 365	22 600
Bleiken	5 661	42 500	Rogne i Valdres	3 634	15 700
Brandbu	37 197	130 000	Skammestein	7 681	26 500
Jaren	23 664	78 400	Vinstervatn	177	8 000
Røykenvik	13 770	68 800	Volbu	7 020	26 100
Vestre Brandbu	1 535	4 200	<i>Vang (1 777)</i>		
<i>Fluberg (2 118)</i>			Eidsbugarden	600	400
Fluberg	8 016	29 200	Grindaheim	16 044	44 000
Landåsbygda	1 603	8 400	Grøvsæter sesong p. å. . .	—	—
Odnæs	12 210	46 300	Høre	3 004	12 000
<i>Søndre Land (3 933)</i>			Nystova	1 376	10 100
Bjørnerud	1 445	5 100	Ryfoss	6 789	23 900
Enger	3 577	9 300	Skogstad i Valdres	3 529	13 500
Fall	9 256	25 300	Tyin	634	2 900
Hov i Land	20 625	72 000	Tyinholmen	485	1 400
Ringelia	7 935	29 000	Øye i Valdres	5 971	27 000
Skrukli	3 951	16 700	Øylo	6 195	15 300
Trevatn	1 880	4 900			
<i>Nordre Land (3 008)</i>			Opland fylke (137 710)	2 031 481	7 838 000
Dokka	42 400	170 800	<i>Hønefoss (3 193)</i>	202 818	907 800
Nordsinni	3 953	15 400	<i>Nesbyen (367)</i>	85 789	126 800
<i>Torpa (2 456)</i>			<i>Drammen (25 493)</i>		
Aust-Torpa	5 627	17 400	Hovedkontoret	755 833	2 820 300
Nord-Torpa	7 794	20 100	Drammen T.	22 071	32 200
Vest-Torpa	4 626	18 300	Drammen Br.—Ø.	20 347	8 800
<i>Sør Aurdal (4 163)</i>			Drammen-Landfalløya	12 315	—
Bagn	20 406	106 100	Hokksund (1 590)	66 436	350 800
Begna	3 365	14 800	Mjøndalen (1 758)	46 326	255 800
Begndalen	5 208	24 000	<i>Kongsberg (7 274)</i>	170 724	472 000
Breidablik	894	3 700			
Etna i Valdres	1 848	9 000	<i>Norderhov (11 468)</i>		
Garthus	2 950	35 400	Ask Stasjon	4 386	20 000
Hedalen i Valdres	7 478	25 500	Hvals Stasjon	1 256	9 900
Hølera	4 371	10 900	Klekken	4 833	17 700

Tabell 5. De enkelte poststeders frimerkesalg og sendte brevpostmengde.

Forts.

Poststeder, herreder og fylker og deres folkemengde	Salg av frimerker kr.	Sendte alm. brevpost- sendinger	Poststeder, herreder og fylker og deres folkemengde	Salg av frimerker kr.	Sendte alm. brevpost- sendinger
<i>Norderhov (11 468)</i>			<i>Modum (11 373)</i>		
Norderhov.....	6 360	26 800	Morud.....	896	4 500
Rallerud.....	1 107	8 800	Simostranda.....	2 312	10 600
Sokna.....	12 150	57 200	Snarum.....	3 649	17 400
Veme.....	3 230	13 500	Sysle.....	5 100	14 200
Viul.....	2 732	11 400	Vikersund.....	66 691	255 900
<i>Hole (2 140)</i>			Amot på Modum.....	32 765	92 800
Feltpostkontor nr. 2.....	—	—	<i>Øvre Eiker (10 350)</i>		
Krokkleiva.....	4 843	21 700	Burud.....	1 461	7 300
Røyse.....	7 594	39 300	Darbu.....	8 739	28 000
Steinsfjordingen.....	8 581	37 400	Krekling.....	1 435	6 100
<i>Tyristrand (1 603)</i>			Skotselv.....	19 245	66 400
Nakkerud.....	4 370	14 700	Vestfossen.....	26 001	77 500
Tyristrand.....	7 488	29 900	<i>Nedre Eiker (7 412)</i>		
<i>Adal (3 354)</i>			Krokstadelva.....	8 483	25 000
Hen.....	18 384	73 500	Solbergelva.....	5 332	11 500
Lindlia.....	548	6 300	Steinberg.....	2 766	10 600
Nes i Adal.....	8 133	40 000	<i>Røyken (5 716)</i>		
Ringen i Adal.....	5 045	40 600	Båttstø.....	1 836	8 500
Viker i Adal.....	3 768	15 500	Dalbø.....	2 497	9 400
<i>Nes (2 612)</i>			Hyggen.....	3 282	10 400
Bergheim.....	1 270	6 000	Nærnes.....	6 379	14 800
Bromma.....	2 170	8 200	Røyken.....	23 120	115 000
Liødden.....	1 545	6 400	Sagfoss.....	2 250	8 200
Svenkerud.....	1 425	5 900	Slemmestad.....	11 259	29 000
<i>Flå (1 509)</i>			Spikkestad.....	5 799	26 000
Flå.....	12 887	43 100	Aros.....	5 947	22 100
Gulsvik.....	6 466	24 200	<i>Hurum (6 041)</i>		
Stavn i Hallingdal.....	2 146	6 700	Filtvet.....	9 118	28 000
<i>Gol (2 388)</i>			Holmsbu (446).....	9 237	32 600
Gol.....	36 622	160 600	Rødtangen.....	2 145	7 200
<i>Hemsedal (1 410)</i>			Sørsand i Hurum.....	3 888	13 900
Hemsedal.....	19 304	46 300	Såtre i Hurum.....	10 230	38 000
<i>Al (3 949)</i>			Tofte i Hurum.....	25 904	97 400
Leveld.....	10 293	23 300	Asheim i Hurum.....	17 339	90 000
Torpo.....	10 312	34 700	<i>Lier (13 569)</i>		
Al.....	47 628	194 700	Egge i Lier.....	3 078	10 200
<i>Hol (2 500)</i>			Lier.....	50 201	245 700
Geilo.....	40 329	159 000	Lierskogen.....	4 386	13 500
Haugastøl.....	2 774	22 600	Meren.....	—	2 700
Hol.....	11 010	41 600	Reistad.....	1 979	6 400
Hovet i Hallingdal.....	9 809	34 700	Skjåstad.....	6 802	15 700
Skurdalen.....	2 844	14 000	Syilling.....	10 743	36 900
Ustaoset.....	5 201	25 000	Sørsdal.....	2 634	8 700
<i>Sigdal (3 932)</i>			Tronstads Bruk.....	3 728	8 100
Båsheim.....	4 857	15 400	Øverskogen.....	2 605	7 200
Eggedal.....	10 345	28 500	<i>Øvre Sandsvær (2 365)</i>		
Nedre Eggedal.....	4 122	18 400	Hedenstad.....	8 992	51 900
Nerstad i Buskerud.....	4 816	21 200	Ljøterud.....	2 002	5 900
Prestfoss.....	12 200	65 000	Meheia.....	887	3 400
Solumsmoen.....	6 177	26 800	Skollenborg.....	5 560	22 700
<i>Krødsherad (2 323)</i>			<i>Ytre Sandsvær (3 318)</i>		
Krøderen.....	14 735	70 000	Efteløt.....	7 202	54 100
Noresund.....	12 407	35 600	Hostveit.....	5 509	21 200
Ørgenvika.....	1 169	5 400	Hvittingfoss.....	20 245	80 000
<i>Modum (11 373)</i>			Komnes.....	3 027	12 600
Drolsum.....	2 770	13 900	Passebekk.....	2 156	12 200
Geithus.....	20 500	80 100	<i>Flesberg (2 309)</i>		
Haugfoss.....	2 901	11 300	Flesberg.....	5 337	15 900
Kløttefoss.....	1 470	5 900	Lyngdal i Numedal.....	6 174	28 200

Tabell 5. De enkelte poststeders frimerkesalg og sendte brevpostmengde.

Forts.

Poststeder, herreder og fylker og deres folkemengde	Salg av frimerker kr.	Sendte alm. brevpost- sendinger	Poststeder, herreder og fylker og deres folkemengde	Salg av frimerker kr.	Sendte alm. brevpost- sendinger
<i>Flesberg (2 309)</i>			<i>Borre (3 782)</i>		
Svene	5 685	29 100	Nykirke	7 258	38 400
<i>Rollag (1 524)</i>			Skoppum	4 103	15 200
Djupdal	1 304	5 300	<i>Ramnes (2 936)</i>		
Laugi	1 970	7 600	Fon	1 712	6 600
Rollag	9 078	31 600	Fresti	1 011	4 900
Veggli	5 758	21 700	Klopp i Vestfold	2 029	6 100
<i>Nore (2 132)</i>			Ramnes	8 217	41 400
Kravik	11 273	39 800	Vivestad	2 785	6 900
Rødberg	12 828	47 700	<i>Stokke (5 158)</i>		
Sevle	3 672	12 200	Fossnes	3 208	9 900
Tunnhovd	2 757	9 000	Melsomvik	4 026	11 400
Øygardsgrend	2 261	9 200	Stokke	23 246	130 000
<i>Uvdal (1 370)</i>			Veierland	2 486	6 100
Brostrud	1 581	3 200	<i>Sem (9 089)</i>		
Dagali	3 849	11 800	Barkåker	4 635	26 800
Uvdal i Numedal	16 781	50 800	Husøysund	6 083	23 100
Buskerud fylke (143 073)	2 367 120	8 833 700	Jersøy	4 705	10 900
<i>Holmestrand (1 956)</i>	66 506	264 400	Sem	12 879	62 400
<i>Svelvik (1 167)</i>	31 093	94 900	Valloy	8 542	15 500
<i>Horten (10 788)</i>	173 465	615 000	<i>Nøtterøy (10 167)</i>		
<i>Tønsberg (11 997)</i>	447 645	1 600 400	Kjøpmannskjær	4 975	9 500
<i>Sandefjord (5 930)</i>	250 862	1 123 800	Nøtterøy	28 597	167 500
<i>Stavern (1 172)</i>	36 213	138 100	Teie	25 463	77 300
<i>Larvik (10 471)</i>	245 328	939 800	Torød	9 294	22 200
<i>Strømm (1 559)</i>			<i>Tjøme (2 701)</i>		
Berger i Vestfold	9 607	25 800	Hvasser	6 107	19 200
<i>Skoger (8 735)</i>			Tjøme	25 421	138 500
Gulskogen	10 387	36 500	<i>Andebu (2 897)</i>		
Skoger	6 609	27 300	Andebu	16 607	65 100
<i>Sande (4 072)</i>			Kodal	2 128	4 800
Galleberg	3 432	16 000	<i>Sandar (13 595)</i>		
Holm i Vestfold	1 835	7 200	Jåberg	1 226	6 400
Sande i Vestfold	29 293	89 000	Råstad	1 149	7 500
<i>Hof (2 260)</i>			<i>Tjølling (4 307)</i>		
Eidsfoss	7 302	20 100	Låuve	10 011	50 000
Hof i Vestfold	9 008	41 900	Viksfjord	2 372	12 000
Kleppan	3 839	12 000	Østre Halsen	7 987	20 600
Kopstad	1 627	7 700	<i>Brunlanes (5 013)</i>		
Stubben	2 008	6 100	Helgeroa	8 177	37 400
Sundbyfoss	3 091	10 500	Kjose	1 919	8 200
<i>Botne (2 753)</i>			Manvik	-	4 700
Barkost	1 454	7 200	Nevlunghamn	5 625	18 100
Botne i Vestfold	7 355	35 000	<i>Hedrum (5 753)</i>		
Hildestad i Vestfold	4 708	21 300	Hedrum	4 215	22 500
Hynnås	1 560	7 300	Hvarnes	2 128	2 900
Smørstein	427	2 500	Kvelde	5 295	15 800
<i>Våle (2 725)</i>			<i>Lardal (2 682)</i>		
Fossan	1 764	5 400	Steinsholt	2 290	5 000
Grettebygd	1 227	3 200	Styrvoll	3 212	6 500
Revatal	4 114	9 600	Svarstad	13 168	68 300
Svinevoll	1 937	6 100	Vestfold fylke (134 107)	1 690 710	6 573 900
Undrumsdal	2 146	8 900	<i>Skien (15 596)</i>		
Våle i Vestfold	10 936	60 300	Hovedkontoret	462 700	1 960 400
<i>Asgårdstrand (442)</i>	16 021	60 200	Skien—Gimsøy	12 585	66 500
<i>Borre (3 782)</i>			Ulefoss (1 300)	42 552	152 800
Adal	2 364	7 600			
Borre	11 256	57 200			

Tabell 5. De enkelte poststeders frimerkesalg og sendte brevpostmengde.

Forts.

Poststeder, herreder og fylker og deres folkemengde	Salg av frimerker kr.	Sendte alm. brevpost- sendinger	Poststeder, herreder og fylker og deres folkemengde	Salg av frimerker kr.	Sendte alm. brevpost- sendinger
<i>Kragerø (4 314)</i>	102 044	428 600	<i>Solum (8155)</i>		
<i>Brevik (2 387)</i>			Kilebygda	2 004	5 900
Hovedkontoret	46 415	176 400	Mælum	4 061	14 900
Stathelle (601)	14 641	37 600	Skotfoss	14 897	52 800
<i>Langesund (1 909)</i>	40 843	109 600	<i>Holla (4 154)</i>		
<i>Porsgrunn (8 899)</i>			Fen	4 004	15 600
Hovedkontoret	237 593	1 113 000	Helgen	4 174	10 600
Porsgrunn V.	30 164	114 700	Sandnesgrend	846	2 400
Porsgrunn—Herøya ..	14 478	41 500	Valebø	1 985	5 400
<i>Rjukan (7 881)</i>	133 651	464 600	Vrangefoss	1 443	3 000
<i>Notodden (6 192)</i>	135 433	482 100	<i>Lunde (2 770)</i>		
<i>Drangedal (4 716)</i>			Flåbygd	1 917	6 100
Bostrak	3 430	11 000	Kjeldal	1 297	3 300
Drangedal	35 387	175 800	Lunde i Telemark	21 358	75 100
Eggevåg	1 963	10 300	Strengen	2 433	13 400
Grova	3 427	11 900	Svenseid	3 663	11 800
Homleid	1 185	3 000	Tyri	673	3 400
Merkebekk	1 230	6 200	<i>Bø (3 209)</i>		
Neslandsvatn	8 788	24 800	Bø i Telemark	28 378	150 000
Tørdal	4 315	17 300	Oterholt	5 728	19 900
Vefall	6 941	22 200	Tjønnås	1 763	7 100
<i>Sannidal (2 545)</i>			Øvre Bø	4 912	17 800
Farsjø	2 912	8 500	<i>Sauherad (3 745)</i>		
Kjølebrønd	1 032	2 800	Akkerhaugen	14 020	80 500
Sannidal	9 763	38 900	Dalsvatn	610	4 400
Vadfoss	5 814	29 400	Fiskodden	1 703	7 000
<i>Skåtøy (3 484)</i>			Gvarv	20 302	100 300
Fossing	487	900	Hjuksebø	3 453	18 000
Helle	3 066	9 000	Holtsås	2 074	6 900
Jomfruland	1 132	4 600	Hørte	3 091	10 200
Langøy gruver	346	1 100	Kulhuset	2 027	8 800
Skåtøy	2 006	5 600	Nordagutu	3 993	8 900
Stabbestad	1 331	6 800	Arnes i Telemark	2 095	4 900
<i>Bamble (4 662)</i>			<i>Seljord (2 878)</i>		
Breisand	2 200	4 000	Flatdal	7 065	27 500
Herre	7 662	29 500	Garvikstrondi	2 448	6 400
Rørholt	1 790	5 200	Meås	4 615	5 900
Surtebogen	2 797	6 300	Seljord	17 384	77 500
Ødegårdens Verk	4 761	17 000	Svartdal	1 224	3 700
Aby	9 191	49 900	Amotsdal	3 210	6 500
<i>Eidanger (5 309)</i>			<i>Tinn (11 259)</i>		
Bergsbygda	585	1 100	Atrå	4 929	22 100
Bjørkedal	936	4 900	Miland	2 727	10 400
Eidanger	3 870	21 300	Mæl	2 008	7 900
Heistad Stasjon	7 122	23 000	Tessungdalen	2 130	6 900
Langangen	2 910	9 200	Tinn	2 329	12 900
Nystrand	3 231	16 400	Tinn Austbygda	7 141	30 100
Oklungen	2 393	9 100	Vedmork	2 510	5 000
Sandøystrand	1 395	2 800	Øverlands Stasjon	1 310	3 500
Skjelsvik	2 141	10 000	<i>Gransherad (1 267)</i>		
<i>Siljan (1 283)</i>			Bolkjesjø	3 242	21 900
Siljan	8 198	29 400	Busnesgrend	387	1 900
Søland	1 145	3 600	Gransherad	8 575	31 300
<i>Gjerpen (9 278)</i>			Tinnoset	3 008	10 500
Borgestad	15 673	51 600	<i>Hovin (751)</i>		
Bøle	5 856	15 800	Grasdalen	402	1 200
Mofossen	938	6 000	Hovin i Telemark	5 502	27 500
<i>Solum (8 155)</i>			<i>Hjartdal (2 038)</i>		
Bolvik	1 590	4 600	Hjartdal	7 993	14 100
			Lonar	608	2 300

Tabell 5. De enkelte poststeders frimerkesalg og sendte brevpostmengde.

Poststeder, herreder og fylker og deres folkemengde	Salg av frimerker kr.	Sendte alm. brevpost- sendinger	Poststeder, herreder og fylker og deres folkemengde	Salg av frimerker kr.	Sendte alm. brevpost- sendinger
<i>Hjartdal (2 038)</i>			<i>Risør (3 062)</i>	64 680	231 700
Sauland	7 784	28 100	<i>Tvedestrand (1 141)</i>	51 926	160 200
Tuddal	5 020	10 400	<i>Arendal (10 351)</i>	359 574	1 435 200
<i>Heddal (3 579)</i>			<i>Lillesand (1 199)</i>	45 540	145 500
Grønvollfoss	1 042	3 600	<i>Grimstad (2 356)</i>	111 146	382 900
Lisleherad	3 216	11 100	<i>Gjerstad (2 795)</i>		
Rygi	2 650	7 700	Fiane	3 939	13 500
Tinnegrend	991	3 600	Gjerstad	16 495	75 000
Ørvella	4 512	14 900	Sundebru	5 926	25 800
Arlifoss	1 127	4 100	<i>Vegårshei (2 161)</i>		
<i>Kviteseid (3 218)</i>			Espelandsmyr	2 462	7 200
Bergstod	935	2 800	Ubergsmoen	4 598	14 300
Brunkeberg	8 026	27 200	Vegårshei	11 065	33 800
Fjågesund	2 333	8 300	<i>Søndeled (3 026)</i>		
Kilen	746	2 200	Akland	3 754	10 300
Kviteseid	35 204	95 700	Gjærnes nedl. fra ¹ / ₁₁ 1943	424	3 900
Spjotsodd	769	2 000	Søndeled	8 361	37 000
Vrådal	8 597	21 900	<i>Dypvåg (2 213)</i>		
Vråløsen	3 732	12 200	Askerøy	1 005	4 100
<i>Nissedal (1 790)</i>			Borøy	5 825	17 900
Fjone	1 179	7 000	Dypvåg	3 555	11 500
Haugsjåsund	1 447	4 900	Gjeving	5 209	19 900
Nissedal	4 126	10 600	Lyngør	5 651	13 900
Nordre Nissedal	2 439	8 400	Sagesund	3 276	13 800
Tjønnfoss	2 034	8 200	Vestre Sandøya	5 425	11 400
Treungen	13 237	59 700	<i>Flosta (1 450)</i>		
<i>Fyresdal (1 746)</i>			Narestø	3 256	10 800
Fyresdal	14 228	39 100	Staubø	12 448	26 900
Hauggrend	2 250	10 800	<i>Holt (3 545)</i>		
Hegglandsgrend	3 602	10 800	Laget	1 250	2 200
Kilegrend	896	2 400	Nesgrenda	3 832	13 700
Veum	4 962	9 600	Songe	2 841	12 600
<i>Mo (1 661)</i>			Strengereid	2 105	6 000
Bandakslø	3 200	10 300	<i>Amlø (1 922)</i>		
Børtegrend	1 137	5 100	Dølemo	2 553	12 200
Holtebru	733	3 500	Flaten	1 822	9 000
Koldkinn	2 205	6 500	Nelaug	1 960	32 200
Ljostad	1 680	7 400	Sandå i Aust-Agder	523	2 600
Amdals Verk	3 938	10 300	Seljås Stasjon	633	2 800
<i>Lårdal (1 398)</i>			Selåsvatn	—	—
Dalen i Telemark	18 135	42 100	Simonstad	2 077	8 000
Høydalmo	5 960	19 800	Vallekilen	832	3 200
Lårdal	11 146	34 200	Øy i Aust-Agder	1 380	6 400
Ravnegjuv	1 221	6 000	Amlø	12 406	24 900
Øvre Lårdal	2 943	14 800	<i>Gjøvdal (471)</i>		
<i>Vinje (1 786)</i>			Gjøvdal	6 225	19 000
Edland	6 765	21 100	<i>Tovdal (331)</i>		
Grungedal	3 312	11 000	Austenå	1 397	8 900
Haukelisæter	766	—	Ramse	2 145	6 800
Nesland	2 335	11 300	<i>Mykland (863)</i>		
Vinje	6 884	14 600	Hynnekleiv	4 232	32 400
Vinjesvingen	4 279	15 700	Mykland	4 954	14 800
Ytre Vinje	9 097	30 600	Risdal	1 542	3 300
<i>Rauland (1 175)</i>			<i>Herefoss (715)</i>		
Rauland	13 940	39 700	Gauslå	—	2 200
Øytfjell	5 197	31 300	Herefoss	3 205	9 500
Telemark fylke (127 754)	1 945 646	7 626 600	Søre Herefoss	992	4 600
			<i>Froland (2 462)</i>		
			Blakstad Stasjon	4 084	19 200
			Bøylefossbru	1 050	3 500

Tabell 5. De enkelte poststeders frimerkesalg og sendte brevpostmengde.

Forts.

Poststeder, herreder og fylker og deres folkemengde	Salg av frimerker kr.	Sendte alm. brevpost- sendinger	Poststeder, herreder og fylker og deres folkemengde	Salg av frimerker kr.	Sendte alm. brevpost- sendinger
<i>Froland (2 462)</i>			<i>Bygland (2 001)</i>		
Bøylestad	663	2 500	Lauvdal i Setesdal	826	2 500
Froland	7 156	44 200	Longerak	2 047	4 500
Mjåvatn	1 330	6 800	Ose i Setesdal	4 563	17 200
<i>Hisøy (2 392)</i>			Araksbø	2 188	7 100
Kolbjørnsvik	13 698	48 100	<i>Valle (969)</i>		
<i>Øyestad (4 282)</i>			Oveinang	2 189	16 700
Løddesøl	2 088	6 000	Valle	12 977	34 900
Rise Stasjon	1 950	6 100	<i>Bykle (654)</i>		
Rykene	5 525	22 000	Bykle	7 024	26 600
<i>Østre Moland (1239)</i>			Byklehei	1 597	6 900
<i>Stokken (1 894)</i>			<i>Hylestad (706)</i>		
Eydehamn	12 837	33 800	Helle i Setesdal	1 512	5 300
Saltred	4 294	12 100	Rysstad	5 278	20 300
<i>Tromøy (2 441)</i>			Aust-Agder fylke (73 816)	1 047 718	3 875 000
Kongshamn i Aust-Agder	5 367	14 800	<i>Kr.sand S. (18 781)</i>		
Merøy	567	1 700	Hovedkontoret	668 195	2 339 800
<i>Fjære (4 150)</i>			Kr.sand S.-Lundsiden...	30 492	94 600
Fevik	8 960	25 900	<i>Mandal (3 594)</i>	134 690	398 400
Lia Jernb.stasjon	816	2 700	<i>Farsund (1 538)</i>	73 794	197 400
Spedalen	6 119	38 800	<i>Flekkefjord (2 252)</i>	117 084	467 400
<i>Landøvik (1 791)</i>			<i>Tveit (1 505)</i>		
<i>Eide (521)</i>			Tveit	8 005	50 000
Homborsund	3 875	14 400	Alefjær	1 587	6 100
<i>Vestre Moland (2 171)</i>			<i>Oddernes (3 986)</i>		
Brekkestø	2 602	8 500	Flekkerøy	4 606	20 700
Eikeland	273	1 000	Mosby	9 736	31 900
<i>Høvåg (1 749)</i>			<i>Randesund (1 084)</i>		
Gamle Hellesund	1 235	4 100	Randøyane	575	2 000
Høvåg	7 374	28 300	<i>Øvrebø (771)</i>		
Skottevik	1 020	3 200	Øvrebø	8 083	39 000
Ulvøysund	2 140	6 300	<i>Hægeland (917)</i>		
Vallesverd	1 207	5 800	Brokka	1 006	6 200
Akerøya	1 513	2 700	Hægeland	4 493	18 900
<i>Birkenes (1 797)</i>			Iveland	2 856	13 700
Birkeland	13 720	28 900	Røyknes	1 500	4 900
Drangsholt	2 709	10 300	<i>Vennesla (4 165)</i>		
Flaksvatn	1 407	5 500	Grovane	4 342	17 000
Tveite i Birkenes	970	3 500	Vikeland	24 890	95 000
Abål	1 080	2 800	<i>Søgne (2 610)</i>		
<i>Vegusdal (1 051)</i>			Hallandvik	1 960	4 900
Engesland	1 874	8 400	Høllen i Søgne	4 288	13 500
Fidjetun	1 338	10 200	Ny-Hellesund	2 063	12 700
Heimdalsbygd	447	2 200	Søgne	13 760	58 900
Vegusdal	2 905	10 700	Alo	3 957	2 500
<i>Evje (1 506)</i>			<i>Greipstad (1 023)</i>		
Evje	29 590	100 800	Brennåsen	6 519	15 700
<i>Iveland (1 130)</i>			Tronstadvatn	796	4 300
Birketveit	3 969	25 800	Utkjerr	4 080	15 700
Vatnstraum	5 332	14 600	<i>Halse og Harkmark (2 696)</i>		
<i>Hornnes (1 309)</i>			Tregde	1 917	5 200
Hornnes	10 761	49 100	<i>Holum (1 220)</i>		
Moisund	8 365	28 300	Holum	10 531	47 500
<i>Bygland (2 001)</i>			<i>Øyslebø (956)</i>		
Bygland	16 129	68 300	Øyslebø	11 224	32 800
Byglandsfjord	9 335	37 200	<i>Laudal (769)</i>		
Granheim	920	4 600	Laudal	6 877	26 600
Grendi	1 916	6 200			
Landeskogen	2 561	9 300			

Tabell 5. De enkelte poststeders frimerkesalg og sendte brevpostmengde.

Poststeder, herreder og fylker og deres folkemengde	Salg av frimerker kr.	Sendte alm. brevpost- sendinger	Poststeder, herreder og fylker og deres folkemengde	Salg av frimerker kr.	Sendte alm. brevpost- sendinger
<i>Bjelland (760)</i>			<i>Kvinesdal (3 056)</i>		
Bjelland	6 114	17 600	Skjekkeland	4 072	12 000
Foss i Bjelland	1 546	6 400	Øyestranda	2 336	10 300
Koland	1 103	4 100	<i>Feda (807)</i>		
<i>Grindheim (708)</i>			Feda	7 349	33 700
Byremo	4 551	20 400	<i>Bakke (1 222)</i>		
Kollungtveit	2 423	5 500	Haughom	5 025	9 800
<i>Finsland (848)</i>			Sirnes	12 391	42 800
Finsland	4 429	33 400	<i>Gyland (876)</i>		
Vatneli	2 700	10 900	Gyland	6 837	16 400
<i>Aseral (1 040)</i>			Kumlevoll	2 585	5 000
Fossdal	2 755	9 500	<i>Tonstad (747)</i>		
Lognavatn	2 044	7 400	Tonstad	8 929	28 600
Aseral	8 295	32 700	<i>Øvre Sirdal (657)</i>		
<i>Vigmostad (689)</i>			Dorgefoss	4 829	10 900
Spilding	2 143	7 700	Fidjeland	1 469	3 500
Vigmostad	5 832	28 300	Øvre Sirdal	906	4 800
<i>Konsmo (798)</i>			<i>Hidra (1 530)</i>		
Konsmo	11 409	35 600	Abelnes i Lista	823	5 000
Valand	1 844	4 900	Hidrasund	2 575	11 200
<i>Sør-Audnedal (2 486)</i>			Kirkehamn	6 382	12 200
Buhølen	2 817	11 600	Rasvåg	4 769	18 700
Skjølningstad	2 566	9 200	Ana-Sira	4 872	13 000
Sør-Audnedal	18 627	100 600	<i>Nes (2 463)</i>		
Avik	3 407	7 000	Andabeløy	959	4 200
<i>Spangereid (1 226)</i>			Flikka	391	1 700
Lindesnes	3 206	9 000	Loga	2 223	13 100
Spangereid	6 900	24 500	Vest-Agder fylke (81 233)	1 551 958	5 272 800
<i>Lista (5 350)</i>			<i>Egersund (3 401)</i>	87 912	340 600
Borhaug	27 575	39 500	<i>Sandnes (2 968)</i>	169 994	724 900
Vanse	52 107	121 700	<i>Stavanger (46 780)</i>		
Vere	10 332	32 700	Hovedkontoret	942 137	4 589 900
<i>Herad (720)</i>			Stavanger Ø.	52 630	22 100
Briseid	2 245	7 100	Stavanger B.	7 710	63 500
<i>Spind (863)</i>			Stvgr.-Hillevåg (741)	15 382	63 500
Spind	1 623	7 300	Bryne	40 270	137 200
<i>Lyngdal (2 289)</i>			Sauda (3 055)	71 730	256 300
Agnefest	1 238	6 000	<i>Kopervik (1 631)</i>	38 130	148 100
Lyngdal	33 546	105 700	<i>Haugesund (17 166)</i>		
<i>Austad (830)</i>			Hovedkontoret	331 721	1 331 200
Austad	3 050	5 600	Haugesund-Risøy	3 993	6 800
Korshamn	1 705	4 600	Skudeneshavn (1 198)	41 694	128 000
<i>Kvås (556)</i>			<i>Sokndal (2 417)</i>		
Kvås	2 480	4 200	Hauge i Dalane	23 912	81 400
Veggja	1 069	4 300	Jøssinghamn	1 172	5 400
<i>Hægebostad (836)</i>			Rekefjord	2 281	8 800
Snartemo	9 512	18 500	<i>Sogndal i Dalane (311)</i>	3 480	17 600
Tingvatn	6 426	15 200	<i>Lund (1 811)</i>		
<i>Eiken (870)</i>			Hovsherad	2 555	10 200
Bryggesåk	963	3 400	Moi	21 183	61 800
Eiken	3 164	6 800	<i>Heskestad (839)</i>		
<i>Fjotland (1 139)</i>			Heskestad	3 154	8 800
Fjotland	5 501	8 700	Ualand	4 779	16 700
Knaben gruvor felt- poståpneri	13 214	47 100	<i>Helleland (986)</i>		
Kvinlog	2 468	12 600	Helleland	11 989	35 100
Netlandsneset	2 287	10 100	Klungland	1 287	4 000
<i>Kvinesdal (3 056)</i>			<i>Bjerkreim (1 702)</i>		
Gjemlestad	5 391	14 800	Bjerkreim	4 850	24 300
Kvinesdal	27 723	110 400			

Tabell 5. De enkelte poststeders frimerkesalg og sendte brevpostmengde.

Forts.

Poststeder, herreder og fylker og deres folkemengde	Salg av frimerker kr.	Sendte alm. brevpost- sendinger	Poststeder, herreder og fylker og deres folkemengde	Salg av frimerker kr.	Sendte alm. brevpost- sendinger
<i>Bjerkreim (1 702)</i>			<i>Imsland (569)</i>		
Vikeså	5 483	20 400	Finnvik i Ryfylke	768	4 000
Ørdsalen	1 640	3 600	Imsland	4 603	14 400
<i>Eigersund (2 906)</i>			Rønnevik	705	2 800
Hellvik i Eigersund	2 814	14 700	<i>Nedstrand (1 274)</i>		
Nordre Eigerøy	937	4 600	Espevik	985	6 400
<i>Ogna (1 275)</i>			Hinderåvåg	4 393	17 800
Brusand	7 057	37 800	Muslandsvåg	1 127	3 500
Ogna	2 987	11 600	Nedstrand	7 848	32 200
Sirevåg	2 842	12 600	Toftøy	966	2 600
<i>Nærbø (2 741)</i>			Vassendvik	202	1 500
Nærbø	26 515	133 000	<i>Sjernerøy (881)</i>		
Opstad på Jæren	6 313	19 000	Aubøsund	1 805	3 000
<i>Varhaug (2 477)</i>			Eidssund i Ryfylke	815	3 500
Varhaug	12 231	52 200	Helgøysund	1 050	3 500
Vigrestad	7 548	33 400	Jørstadvåg	1 195	3 500
<i>Klepp (3 807)</i>			Nord-Hille	1 590	3 500
Klepp Stasjon	5 311	18 200	Sjernerøy	2 447	14 100
Kleppe	18 436	68 100	<i>Hjelmeland (1 832)</i>		
Orre	3 997	16 400	Hjelmeland	8 211	30 300
Voll på Jæren	2 490	7 800	Jøsefjorden	2 168	6 600
<i>Time (4 029)</i>			Skiftun	1 446	6 300
Hognestad	2 047	6 600	Skår i Ryfylke	716	1 700
Kverneland	5 138	13 900	Tøtlandsvik	1 784	6 100
Undheim	4 280	12 200	Ølesund	1 088	4 800
<i>Gjestal (2 279)</i>			<i>Fister (822)</i>		
Oltedal	10 291	29 500	Byre	412	1 700
Algård	21 902	68 900	Fister	3 069	11 800
<i>Høyland (7 984)</i>			Sandanger	960	4 100
Figgjo	3 558	19 800	Skartveit	1 364	5 500
Ganddal	7 390	21 100	<i>Ardal (877)</i>		
Sviland	677	4 700	Nessa i Ryfylke	928	2 100
<i>Sola (3 372)</i>			Sør-Skår	457	800
Rott	252	600	Ardal i Ryfylke	5 273	12 700
Råke	2 212	11 000	<i>Jelsa (1 423)</i>		
Røyneberg	1 827	7 400	Foldøy i Ryfylke	624	2 000
Sola	1 550	8 900	Foreneset	943	4 000
Tananger	2 860	10 900	Hebnes i Ryfylke	713	3 700
Tjelta på Jæren	611	3 000	Jelsa	4 877	24 000
<i>Madla (1 091)</i>			Marvik	1 474	7 300
Hafsrfsjord	10 846	20 600	Tveita i Ryfylke	336	1 600
<i>Heiland (7 969)</i>			Vatlandsvåg	2 098	5 600
Austre Amøy	541	2 500	<i>Erffjord (559)</i>		
Dale Sjukehus	2 961	10 100	Erffjord	1 549	3 600
Forus	2 252	12 100	Erøy	1 967	9 000
Gausel	1 397	5 000	<i>Sand (1 153)</i>		
Hinna	9 316	33 800	Sand	17 769	44 000
Hommersåk	2 512	12 000	Vanvik i Ryfylke	1 444	4 300
Tasta	1 153	4 000	<i>Sanda (4 457)</i>		
<i>Randaberg (1 465)</i>			Hellandsbygd	2 562	4 500
Randaberg på Jæren ...	4 576	22 900	Saudasjøen	70 066	206 100
<i>Vikedal (940)</i>			<i>Suldal (1 550)</i>		
Hapnes	586	2 100	Bråtveit	1 014	3 900
Ilsvåg	844	3 100	Kvilldal	1 162	1 600
Mo i Ryfylke	3 227	19 600	Lundargard	3 115	9 600
Vikedal	8 534	29 800	Nesflaten	2 155	9 800
Vormestrand	392	2 100	Roaldkvam	656	2 800
<i>Sandeid (580)</i>			Suldalsosen	5 817	31 700
Sandeid	6 053	21 100	Vasshus	1 663	3 700

Tabell 5. De enkelte poststeders frimerkesalg og sendte brevpostmengde.

Forts.

Poststeder, herreder og fylker og deres folkemengde	Salg av frimerker kr.	Sendte alm. brevpost- sendinger	Poststeder, herreder og fylker og deres folkemengde	Salg av frimerker kr.	Sendte alm. brevpost- sendinger
<i>Høle (984)</i>			<i>Tysvær (1 802)</i>		
Bersagel	1 558	8 000	Førland	2 144	6 900
Høle i Høgsfjord	3 671	22 500	Hervik i Ryfylke	3 245	14 600
Ims	1 061	3 100	Kårstø	1 412	3 100
Oltesvik	435	1 700	Slåttevik	4 044	22 000
<i>Forsand (1 747)</i>			Tysværvalg	2 156	4 500
Dirdal	3 174	11 700	<i>Bokn (728)</i>		
Eidane i Lysefjord	658	2 700	Austre Bokn	922	3 700
Fløyri	1 283	3 300	Føresvik	3 983	18 500
Forsand	4 042	16 900	Søndaland	1 323	2 000
Frafjord	882	3 100	<i>Skjold (2 011)</i>		
Helle i Høgsfjord	3 025	10 700	Dagsland	1 518	4 900
Lysebotn	609	1 700	Grindafjord	1 206	4 100
Meling i Høgsfjord	1 005	3 500	Haraldseidvågen	984	2 700
Songesand	736	2 100	Skjold	9 459	33 500
<i>Strand (3 329)</i>			Skjoldestraumen	1 000	1 600
Bjørheimsbygd	496	2 100	Steinbru	2 799	4 600
Fiskå	2 379	11 000	Vordeneset	2 341	8 800
Idse i Ryfylke	832	3 300	Yrkje	1 100	3 200
Jørpeland	16 760	45 600	Arek	958	3 600
Kjølevik	521	2 500	<i>Vats (1 128)</i>		
Solbakk	982	3 500	Nedre Vats	7 129	20 800
Tau	9 584	46 100	Vestvoll	570	1 900
<i>Finnøy (1 521)</i>			Øvre Vats	2 559	6 200
Judaberg	5 724	16 500	<i>Torvastad (2 118)</i>		
Nord-Fogn	725	2 400	Føy	825	3 800
Reilstad	1 868	10 200	Nordbø på Karmøy	5 544	26 600
Steinnesvåg	4 038	10 600	<i>Utsira (396)</i>		
Sørvalg i Ryfylke	381	1 000	Utsira	3 806	10 300
Talgje	1 042	2 800	<i>Skåre (3 570)</i>		
<i>Rennesøy (1 260)</i>			Røvær	856	3 400
Sorbø	1 493	5 700	Rogaland fylke (173 253)	2 487 626	10225300
Vikevåg	5 481	17 600	<i>Stord (1 295)</i>	50 116	171 800
Østhusvik	2 131	3 500	<i>Bergen-Minde (2 602)</i> ...	37 446	103 800
<i>Mosterøy (816)</i>			<i>Bergen-Laksevåg (7 628)</i> .	70 679	295 000
Bru	529	1 500	<i>Nesttun</i>	65 170	264 300
Mosterøy	2 132	5 300	<i>Odda (4 176)</i>	99 481	421 700
Utstein kloster	1 048	4 000	<i>Voss (2 725)</i>	104 320	313 900
Vestre Amøy	411	1 000	<i>Kvinnherad (5 293)</i>		
<i>Kvitsoy (625)</i>			Dimmelsvik	5 220	35 500
Kvitsoy	3 605	12 800	Hatlestrand	4 784	15 100
Leiasundet	1 417	3 200	Herøysundet	3 626	10 200
<i>Skudenes (2 870)</i>			Husnes	2 799	8 900
Kvilhaug	766	1 400	Løfallstrand	1 172	4 200
Sandhåland	934	2 900	Mauranger	3 072	8 100
Sandve	2 186	4 900	Rosendal	26 377	74 200
Stol	2 005	5 100	Seimfoss	2 731	8 500
<i>Akra (3 687)</i>			Sniltveitøy	565	2 300
Sævelandsvik	3 624	12 600	Sunde i Sunnhordland ...	12 086	35 300
Vedavågen	6 801	21 900	Uskedalen	7 682	23 700
Akrehamn	14 627	44 400	Vikane i S.hordland	1 879	8 300
<i>Stangaland (1639)</i>			Ænes	2 279	6 700
<i>Avaldsnes (3 455)</i>			Ølve	3 163	10 000
Avaldsnes	7 875	30 500	<i>Skånevik (2 902)</i>		
Førdesfjorden	2 766	10 000	Bjellandsnes	933	4 200
Håvik	1 061	3 600	Fjæra i Sunnhordland ...	2 618	11 100
Kvalavåg	681	2 200	Høylandsbygd	2 115	7 300
Røksund	2 075	6 700	Kyrping	1 623	4 800
Visnes på Karmøy	3 248	7 100			
Vormedal *)	666	1 000			

*) Nedlagt fra 1/8 — 43.

Tabell 5. De enkelte poststeders frimerkesalg og sendte brevpostmengde.

Forts.

Poststeder, herreder og fylker og deres folkemengde	Salg av frimerker kr.	Sendte alm. brevpost- sendinger	Poststeder, herreder og fylker og deres folkemengde	Salg av frimerker kr.	Sendte alm. brevpost- sendinger
<i>Skånevik (2 902)</i>			<i>Stord (4 057)</i>		
Markhus	1 761	6 600	Litlabø	6 362	20 000
Matre i Sunnhordland...	1 560	5 400	Midhamar	805	2 200
Sandvoll i S.hordland...	2 689	6 800	Nordhuglo	1 227	7 000
Skånevik	17 723	58 200	Rommetveit	5 353	18 400
Skånevikstrand	653	1 600	Sagvåg i S.hordland...	5 737	19 700
Søllesvik	1 704	7 100	<i>Fitjar (2 833)</i>		
Utåker	2 255	12 200	Bekkjarvik	7 894	16 100
Akra	3 089	12 100	Brandasund	2 936	9 900
<i>Etne (2 035)</i>			Engesund	1 025	5 300
Etne	23 308	94 500	Fitjar	10 211	38 400
Frette	1 379	5 500	Færøysundet	662	1 700
Skjærsvik	1 235	2 900	Haslevik	1 059	3 800
<i>Fjelberg (2 249)</i>			Koløyholmen	2 218	9 000
Fjelberg	3 559	11 800	Osternes	870	2 500
Halsnøy Kloster	4 230	12 700	Vestre Vinnesvåg	3 057	10 700
Sæbøvik	6 666	28 500	<i>Tysnes (4 379)</i>		
Toftevåg	2 197	5 600	Amlandsstø	1 216	4 000
Valen i Sunnhordland...	7 475	33 300	Flatråker	1 930	6 000
<i>Ølen (1 792)</i>			Godøysund	956	4 000
Haugsgjerdet	1 314	4 800	Klinkholmen	885	1 600
Innbjøa	2 593	9 300	Lundegrend	2 510	9 800
Utbjøa	1 957	6 900	Malkenes	1 183	3 600
Ølen	13 275	38 800	Neshamn	1 078	3 200
Ølensvåg	2 638	9 900	Nymark	2 910	11 200
<i>Sveio (1 938)</i>			Onarheim	4 684	17 800
Eltravåg	1 115	2 700	Reksteren	3 649	16 400
Mølstrevåg	1 761	3 400	Tysnes	6 252	20 500
Smørsund	1 036	4 300	Uggdalseidet	7 542	23 700
Sveio	4 095	16 300	Arbakka	718	4 300
Tjernagel	2 650	11 300	<i>Fusa (1 290)</i>		
<i>Vikebygd (1 204)</i>			Eikelandosen	7 309	31 500
Førde i Hordaland	8 551	36 000	Fusa	3 297	10 600
Håvardsholm	345	1 600	Holmefjord	1 473	3 400
Trovåg	932	3 200	Holsund	894	2 200
Vikebygd	5 334	17 300	Kalven	523	2 900
Arvik i Sunnhordland...	500	1 200	Samnøy	1 547	5 500
<i>Valestrand (1 124)</i>			Skjørsand	2 201	13 100
Auklandshamn	1 393	4 200	<i>Hålandsdal (592)</i>		
Liereid	964	4 700	Holdhus	4 017	16 800
Tittelsnes	1 316	6 200	Øvre Hålandsdal	893	3 600
Valevåg	4 635	21 400	<i>Strandvik (2 136)</i>		
<i>Moster (1 474)</i>			Baldersheim	5 229	10 700
Finnås	6 515	20 000	Nordtveitgrend	1 624	6 900
Foldroyhamn	2 403	4 500	Strandvik	5 417	11 100
Mosterhamn	8 297	23 900	Sundvord	1 930	4 700
<i>Bremnes (3 638)</i>			Sævareid	5 016	15 300
Bremnes	4 263	25 200	Vinnesleiren	2 178	8 400
Hiskjø	893	2 900	<i>Os (3 831)</i>		
Lykling	2 504	7 600	Drangje	717	3 000
Meling	3 282	13 300	Hagavik	7 666	27 900
Mælandsvågen	4 657	11 800	Hegglandsdalen	1 206	5 000
Rubbestadneset	9 820	20 400	Lepsøy	2 520	9 800
Urangsvåg	3 837	9 300	Lyseklester	2 319	6 600
Øklandsvågen	2 279	5 100	Lønningdal	408	2 500
<i>Bømlo (1 261)</i>			Nordstrøno	1 188	3 800
Bømlo	4 606	11 700	Os	35 396	128 600
Espevær	4 764	9 600	Syfteland	3 764	13 000
Vika	775	2 300	<i>Samnanger (2 588)</i>		
			Frøylandsdal	1 240	3 400

Tabell 5. De enkelte poststeders frimerkesalg og sendte brevpostmengde.

Forts.

Poststeder, herreder og fylker og deres folkemengde	Salg av frimerker kr.	Sendte alm. brevpost- sendinger	Poststeder, herreder og fylker og deres folkemengde	Salg av frimerker kr.	Sendte alm. brevpost- sendinger
<i>Samnanger (2 588)</i>			<i>Fjell (4 625)</i>		
Gaupholm	2 423	4 400	Landro	1 605	6 400
Haga i Samnanger	2 384	13 000	Litlesotra	385	1 800
Solbjørg	670	2 300	Møvik på Sotra	2 005	5 000
Trengereidfjord	543	1 400	Nessjøen	1 696	3 700
Tysse i Samnanger	10 379	43 500	Sekkingstad	868	3 700
Arland i Samnanger	2 163	9 700	Solsvik på Sotra	3 073	13 000
<i>Fana (14 476)</i>			Storesund	1 884	5 500
Blomsterdalen	4 949	18 200	Tellnessjøen	1 542	4 500
Fjøsanger	9 036	52 700	Vinneseidet	1 109	4 000
Flesland	2 013	9 300	Agotnes	1 108	4 800
Hellands Stasjon	1 284	4 900	<i>Askøy (5 398)</i>		
Hjellestad	1 609	9 600	Ask i Nordhordland	5 189	12 100
Hop	15 240	66 200	Davanger	1 348	4 400
Kalandseidet	2 280	10 400	Erdal	2 172	6 000
Krokeide	1 731	4 700	Florvåg	3 554	10 300
Kråkenes i Fana	1 532	5 600	Follese	2 381	8 400
Paradis	10 895	35 900	Hanøytangen	1 556	6 000
Rådal	1 468	7 300	Hauglandshella	1 931	5 100
Stend	8 842	34 800	Kleppestø	5 297	16 900
Store Milde	3 698	12 300	Nordre Hetlevik	3 047	10 000
Straumsgrend	3 736	14 100	Ramsøy	803	2 200
Søreidgrend	3 239	10 700	Strusshamn	10 053	41 300
<i>Sund (2 797)</i>			Tveitevåg	1 987	5 900
Bjelkarøy	411	1 300	<i>Laksevåg (9 130)</i>		
Døscherholmen	1 694	3 800	Alvøy	3 735	11 800
Glesvær	2 627	7 800	Godvik	1 151	4 500
Håkonsund	1 221	6 000	Håkonshella	2 251	6 100
Kleppholmen	653	2 600	Mathopen	1 022	3 500
Klokkarvik	8 570	24 500	Skålevikneset	779	2 800
Lerøysjøen	936	4 800	<i>Haus (5 619)</i>		
Skogsvåg	1 545	5 100	Espeland	12 261	34 200
Spildepollen	3 352	8 800	Garnes	4 522	26 100
Steinsland	5 185	50 100	Haukeland Stasjon	5 415	26 300
Tyrnevik	2 267	8 900	Haus i Nordhordland	16 511	41 500
Tyssøy	475	2 300	Indre Arna	5 308	33 500
Vorlandsjø	699	2 200	Lonevåg	9 567	36 800
<i>Austevoll (2 928)</i>			Skyggjestrاند	2 401	5 500
Austevollshella	1 707	5 600	Trengereid	5 865	18 700
Bakkasund	3 549	22 700	Votlo i Nordhordland	903	3 600
Kolbeinsvik	1 097	2 800	Ytre Arna	41 676	241 700
Krosshamn i H.land	1 003	4 200	<i>Bruvik (4 668)</i>		
Møkster	1 822	3 600	Bruvik	3 123	9 200
Rabben	3 005	14 600	Dale i Bruvik	42 983	90 500
Rostøy	3 242	13 700	Eidslandet	3 440	12 700
Salthella	1 635	7 200	Gammersvik	725	4 300
Stolmen	2 824	11 600	Skaftå	1 542	4 500
Storebø	5 122	18 700	Stammeshella	5 440	26 900
Torangsvåg	2 172	6 700	Stanghelle	1 245	6 300
<i>Fjell (4 625)</i>			Stavenesli	1 037	6 600
Algroy	1 317	5 900	Vaksdal	14 857	50 900
Bjørøyhamn	1 155	5 300	<i>Hosanger (2 470)</i>		
Brattholmen	2 005	9 500	Bjørsvik	2 294	7 700
Ekrhovde	953	3 200	Bysheim	2 087	4 900
Fjell	10 623	26 700	Eiknesvåg	2 808	12 200
Geitanger	786	1 900	Fjellskålnes	1 742	6 300
Knappskog	811	3 900	Fotlandsvåg	5 719	11 900
Knarrevik	2 001	9 000	Hosanger	6 919	23 700
Kolltveit	2 998	10 300	Ostereidet	2 291	4 100
Kårtveit	1 783	3 400	Romarheim	1 886	5 100

Tabell 5. De enkelte poststeders frimerkesalg og sendte brevpostmengde.

Forts

Poststeder, herreder og fylker og deres folkemengde	Salg av frimerker kr.	Sendte alm. brevpost- sendinger	Poststeder, herreder og fylker og deres folkemengde	Salg av frimerker kr.	Sendte alm. brevpost- sendinger
<i>Hosanger (2 470)</i>		8 900	<i>Herdla (4 728)</i>		
Storholmen	2 109	15 900	Tjeldstø	2 331	8 800
Tyssebotnen	5 169		Toft i Nordhordland....	2 173	4 400
<i>Modalen (729)</i>		14 300	Torsteinsvik	1 278	3 900
Eksingedalen	3 452	3 400	Turøy.....	838	5 000
Flatekvål.....	850		Adlandsvik	2 787	7 400
Modalen.....	5 373	16 700	<i>Hjelme (1 017)</i>		
Nottveit	1 152	3 000	Hellesøy	1 863	7 700
<i>Hamre (2 279)</i>			Hernar	1 358	4 200
Eikangervåg	4 330	11 300	Nautnes	1 943	5 700
Flatøy	1 239	5 300	Nordøysund	433	2 400
Gjervik	1 063	3 500	Sturevågen	408	2 300
Hamreplass	1 417	5 700	Sæle	1 857	11 000
Hjellvikvåg	2 003	9 200	<i>Manger (1 450)</i>		
Hjelmås	3 326	6 500	Bogehamn	1 476	6 300
Hordvik i N.hordland....	1 593	4 400	Manger	8 184	19 600
Isdalstø	4 066	16 100	Toska i Nordhordland...	1 004	3 900
Leiknestangen	1 865	7 200	<i>Hordabø (2 073)</i>		
Raknesvåg	1 250	4 800	Bøvågen	5 525	23 200
Tepstad	812	1 700	Marøy	523	1 500
Valestrandsfossen	10 012	32 400	Nordangervågen.....	2 892	9 000
<i>Asane (2 938)</i>			Syltavåg	1 899	6 600
Breistein	1 321	5 200	Uthella	2 993	8 000
Eidsvåg i N.hordland....	4 535	17 400	<i>Sæbø (1 119)</i>		
Eidsvågneset	1 712	10 000	Askeland	3 364	12 100
Hylkje	2 978	16 200	Nappane	822	2 700
Mjølderåen	1 331	2 600	Sæbøvågen	3 369	7 500
Nyborg i N.hordland....	5 291	35 300	<i>Lindås (4 157)</i>		
Salhus	14 445	48 600	Askelandsvåg	1 179	9 600
Øvre Ervik	3 749	11 600	Austfjordgrend	231	1 300
<i>Alversund (1 857)</i>			Dalsgrend	637	2 600
Alverstraumen	2 651	10 300	Hindnes	1 216	6 600
Alversund	6 770	6 200	Hundven	2 878	12 000
Kvamsvåg.....	1 956	7 300	Kvalvåggrend.....	899	4 000
Seim	6 279	27 700	Lindås	10 814	31 000
Vestre Vassbygd.....	577	4 100	Lygra	1 187	11 200
Vollom	1 333	3 400	Mongstad	1 490	4 600
<i>Mælend (1 768)</i>			Myking	2 920	6 300
Fløksand	1 711	6 500	Myksvoll	1 714	7 300
Frekhaug	8 185	32 600	Risasjøen.....	1 170	3 300
Fureskjegget	2 244	8 500	Rødland	1 550	5 200
Hanevik i N.hordland....	1 648	8 300	Sletta	3 312	18 000
Holmeknappen	2 066	6 100	Spjotøy	479	1 800
Litlebergen	2 853	13 900	Sævråsvåg	1 074	3 000
Revskard.....	1 183	3 800	Tveitegrend	849	2 700
<i>Herdla (4 728)</i>			Vågseidet	4 853	11 500
Alvheim.....	1 186	4 300	<i>Austrheim (2 945)</i>		
Blomvågen	3 668	5 700	Austrheim	4 023	12 200
Heggholmen	1 265	3 500	Fedje	7 596	34 300
Herdla	6 626	9 100	Fonnes	2 361	7 800
Herdlevær	1 663	5 400	Kalandssjøen	1 821	7 000
Husebø	1 825	6 500	Kjelstraumen	834	1 700
Io	2 938	31 900	Njøten	825	4 200
Kjerrgården	2 385	8 200	Rebnor	615	2 600
Landsvik.....	1 679	5 000	Rongevær	1 220	5 500
Misje	1 145	5 000	Synnevåg	661	1 900
Ovågen	705	2 000	Arås i Nordhordland....	5 535	9 000
Rong	1 368	7 000	<i>Masfjorden (2 059)</i>		
Rossland	6 447	24 200	Andvikgrend.....	2 146	6 900
Skjeljanger	791	2 000	Haugsdal	1 535	3 100

Tabell 5. De enkelte poststeders frimerkesalg og sendte brevpostmengde.

Forts.

Poststeder, herreder og fylker og deres folkemengde	Salg av frimerker kr.	Sendte alm. brevpost- sendinger	Poststeder, herreder og fylker og deres folkemengde	Salg av frimerker kr.	Sendte alm. brevpost- sendinger
<i>Masfjorden (2 059)</i>			<i>Ulvik (1 538)</i>		
Hogsvær	1 275	3 100	Bagnstrond	378	2 500
Hope i Nordhordland ...	993	5 100	Finse	4 376	15 900
Hosteland	3 003	13 000	Hallingskeid	1 796	7 300
Kvingo	1 125	4 900	Osa i Hardanger	7 121	7 600
Masfjordnes	2 019	3 100	Ulvik i Hardanger	21 904	77 200
Matredal	3 014	7 400	Vallavik	571	3 800
Mollandseid	618	2 600	Øydivenstod	1 093	4 800
Nordkvingo	1 075	5 500	<i>Granvin (1 159)</i>		
Risnes	4 303	11 300	Folkedal	1 590	4 100
Solheim	1 667	4 400	Granvin	9 978	36 000
Træsdalsvik	671	2 200	Skjervet	430	1 900
<i>Strandebarm (1 618)</i>			Øvregranvin	2 664	6 900
Fosse i Hardanger	4 974	15 700	<i>Eidfjord (1 145)</i>		
Kysnesstrand	2 072	5 600	Eidfjord i Hardanger ...	9 872	32 200
Omastrand	3 882	14 000	Vøringsfoss	1 302	3 100
Røyrvik i Hardanger ...	3 227	13 000	Øvre Eidfjord	4 827	18 500
Strandebarm	8 910	25 500	<i>Evanger (1 720)</i>		
<i>Varaldsøy (760)</i>			Bolstadøyri	5 294	14 600
Mundheim	5 083	19 800	Brekkehus	1 142	3 200
Varaldsøy	5 332	19 300	Evanger	6 303	32 000
<i>Jondal (1 910)</i>			<i>Voss (8 448)</i>		
Herand	3 922	11 300	Bulken	6 200	36 300
Jondal	11 780	29 500	Kyte	2 008	7 000
Solesnes i Hardanger ...	2 013	10 000	Mjølfjell	3 187	19 100
Torsnes i Hardanger ...	2 440	5 900	Mønshaugen	1 378	4 800
Tørvikbygd	4 476	20 300	Palmafossen	2 153	9 700
<i>Røldal (739)</i>			Reimegrend	1 519	10 500
Horda	1 699	7 600	Reppen	1 036	4 100
Lono	651	3 400	Skulestadmo	2 034	7 600
Røldal	5 570	17 300	Tvinne	315	6 700
<i>Ullensvang (2 024)</i>			Urdland	1 149	5 500
Aga	2 615	7 600	Ygre	1 657	5 800
Børve	2 848	12 900	<i>Vossestrand (1 851)</i>		
Espe	5 284	11 900	Haugsvik	1 374	4 700
Lofthus	28 978	83 600	Stalheim	1 701	8 800
Nå	6 294	16 600	Upheim	4 848	15 700
<i>Kinsarvik (1 631)</i>			Vossestrand	10 354	29 700
Alsåker	2 736	6 800	Hordaland fylke (164376)	2 024 828	7 160 500
Djønno	1 653	4 100	<i>Bergen (98 303)</i>		
Grimo	7 556	21 900	Hovedkontoret	2 586 465	13357 900
Kinsarvik	4 841	29 400	Bergen-Nordnes	51 608	93 300
Kvannal	597	3 400	Bergen S.	67 092	69 700
Ringøy	2 966	8 900	Bergen-Solheimsvik ...	97 299	319 400
Utne	7 464	24 900	Bergen-Møhlenpris ...	19 131	34 700
Vines	3 971	16 200	Bergen-Nøstet	65 370	270 900
<i>Odda (7 705)</i>			Bergen-Sandvikstorvet	27 413	67 800
Digranes	577	3 700	Bergen-Vognstølen ...	17 656	54 400
Eitheim*)	4 776	-	Bergen-Y. Sandviken .	13 018	32 200
Ringedalsvatn **)	14 003	25 100	Bergen-Arstadvollen ..	14 536	27 000
Skarde	1 191	6 000	Bergen-Kronstad	38 214	99 000
Tyssedal	24 455	65 900	Bergen fylke (98 303)	2 997 802	14426300
<i>Kvam (4 288)</i>			<i>Lærdal (445)</i>		
Hamlagrø	51	600	Hovedkontoret	29 314	84 000
Norheimsund	36 412	117 700	Øvre Ardal	72 828	166 200
Porsmyr	1 964	6 000	Ardalstangen	54 010	109 400
Steinstø	2 965	10 600			
Ytre Alvik	2 440	10 500			
Øystese	23 687	84 800			
Alvik	12 546	54 900			

*) Nedlagt fra 1/10 — 42.

**) Nedlagt fra 1/10 — 43.

Tabell 5. De enkelte poststeders frimerkesalg og sendte brevpostmengde.

Forts.

Poststeder, herreder og fylker og deres folkemengde	Salg av frimerker kr.	Sendte alm. brevpost- sendinger	Poststeder, herreder og fylker og deres folkemengde	Salg av frimerker kr.	Sendte alm. brevpost- sendinger
<i>Høyanger (2 218)</i>	53 259	118 800	<i>Leikanger (2392)</i>		
<i>Førde (214)</i>	45 882	132 300	Hermansverk	44 942	144 000
<i>Florø (1 405)</i>	79 977	290 400	Leikanger	36 034	81 600
<i>Måløy (1 510)</i>	59 125	171 500	<i>Balestrand (2 076)</i>		
<i>Nordfjordeid (547)</i>	47 346	140 600	Balestrand	18 632	60 800
<i>Jostedal (964)</i>			Eitorn	956	5 000
Gjerde	1 402	9 900	Fjærland	8 369	21 000
Jostedal	3 082	8 500	Sværefjorden.....	2 058	6 000
Myklemyr	2 387	8 300	Vangnes	2 343	5 800
<i>Luster (2 688)</i>			Vetlefjorden	2 505	9 400
Alsmo	999	2 400	Ytre Fjærland	710	2 900
Fortun	6 853	14 500	<i>Vik (3 279)</i>		
Gaupnefjord.....	4 082	13 400	Arnafjord	2 179	5 200
Høyheimsvik	5 227	20 600	Framfjorden	3 833	9 600
Kroken	3 420	13 400	Kvamsvik	2 624	13 400
Luster	10 665	33 700	Lånefjorden	1 199	3 000
Luster Sanatorium	8 141	32 200	Nessane	8 819	14 500
Skjolden	6 516	21 700	Sylvarnes	984	4 400
Sørheim	2 343	5 700	Vik i Sogn	27 162	87 300
Turtagrø	520	-	<i>Lavik (1 023)</i>		
<i>Hafslo (2 813)</i>			Lavik	9 022	30 700
Hafslo	10 018	45 100	Lavikdal	1 341	7 000
Marifjøra	8 232	17 000	Torvund	1 370	4 800
Ornes i Sogn	2 367	2 800	Tredal	3 068	7 300
Solvorn	18 705	48 100	Vikum	913	3 200
Veitastrond	1 861	4 700	<i>Brekke (852)</i>		
<i>Ardal (1 624)</i>			Brekke	8 092	22 000
Naddvik	1 204	4 300	Bålen	689	3 800
Ofredal	817	2 300	Oppedal i Sogn.....	1 272	6 200
Seimsdal	1 637	8 400	<i>Kyrkjebø (4 025)</i>		
<i>Lærdal (1 746)</i>			Bjordal	2 146	3 700
Ljøsne	5 518	16 700	Instevik	450	1 300
Tønjum	1 706	8 000	Kyrkjebø.....	2 570	7 400
<i>Borgund (644)</i>			Måren	1 182	3 100
Hegg	1 930	6 800	Nordeide i Sogn	2 354	5 900
Maristova	2 226	6 500	Ortnevik	2 653	7 800
Steinklepp	2 012	8 200	Søreide i Sogn	772	3 000
Vindhella.....	1 980	7 600	Vadheim	8 366	29 400
<i>Sogndal (3 353)</i>			<i>Gulen (3 036)</i>		
Amla i Sogn	1 854	5 900	Byrknesøy.....	4 422	10 300
Fardal	2 048	7 200	Dalsøyra	5 572	19 500
Kaupanger	4 626	10 700	Dingja	698	3 500
Kaupangerskogen	427	1 800	Eivindvik	11 862	38 400
Slinde.....	2 006	6 200	Fivelsdal	1 739	5 100
Sogndal i Sogn	37 777	132 000	Guløy	648	2 400
<i>Aurland (2 540)</i>			Halsvik	1 567	8 900
Aurland	23 287	82 100	Losnegard	544	1 700
Bakka i Sogn	377	1 800	Mjømma	1 036	4 400
Berekvam	483	2 500	Nordgulen	2 552	7 400
Dyrdal i Sogn	744	2 800	Nyhamar i Sogn.....	1 354	4 400
Flåm	8 927	26 600	Opdalsøyra	2 863	13 200
Gudvangen	2 680	11 800	Sandebygda	870	2 300
Myrdal	4 550	33 200	Skjerjehamn	3 725	12 600
Undredal	2 216	6 500	Sygnfest	4 192	11 500
<i>Leikanger (2 392)</i>			Anneland.....	914	3 400
Feios	3 517	15 200	<i>Solund (1 832)</i>		
Fresvik	5 116	17 000	Buskøy	1 698	8 500
Frønningen	1 108	5 500	Enstad	1 112	5 000
			Hardbakke	8 093	24 600
			Hersvikbygda	2 192	7 000

Tabell 5. De enkelte poststeders frimerkesalg og sendte brevpostmengde.

Poststeder, herreder og fylker og deres folkemengde	Salg av frimerker kr.	Sendte alm. brevpost- sendinger	Poststeder, herreder og fylker og deres folkemengde	Salg av frimerker kr.	Sendte alm. brevpost- sendinger
<i>Solund (1882)</i>			<i>Naustdal (2278)</i>		
Husøy i Sogn.....	2 599	8 100	Ervik	2 142	7 600
Kolgrov	3 744	12 800	Fimlandsgrend	1 671	4 500
Krakhella	641	4 200	Helle i Sunnfjord	1 154	4 900
Lågøy	1 290	4 700	Naustdal i Sunnfjord....	15 474	56 200
Nesefjord.....	953	4 000	<i>Vevring (1037)</i>		
Nåra.....	873	2 900	Flokenes	2 181	6 500
Tangen i Sogn	2 707	3 000	Kvammen i Sunnfjord...	3 321	12 300
<i>Hyllestad (2148)</i>			Vevring	4 253	11 200
Hyllestad	4 371	19 300	<i>Kinn (2546)</i>		
Leirvik i Sogn	9 235	32 400	Barekstadlandet.....	472	1 900
Lifjorden	5 373	13 900	Batalden	1 037	5 000
Skifjord	1 729	9 000	Haukåsund	188	1 000
Storakersund	424	3 300	Hovdevåg	513	1 300
Sorbøvåg	5 846	14 100	Nyttingnes	200	1 200
<i>Askvoll (3072)</i>			Rognaldsvåg	3 302	11 500
Askvoll	19 229	52 300	Skorpa i Sunnfjord	542	2 300
Atløy	1 453	7 900	Tansøy.....	973	1 100
Bulandet	4 743	14 800	<i>Bru (1450)</i>		
Fure	879	4 100	Holmesund	1 244	3 400
Grytøyra	2 444	9 900	Høydalsfjord	543	2 200
Korssund.....	1 477	7 500	Little-Høydal	456	1 600
Kumle	1 941	10 600	Livresund	113	600
Stavenes	1 174	3 800	Norddalsfjorden	1 499	4 400
Stongfjorden	6 407	32 700	Stavang i Sunnfjord....	3 893	15 700
Værlandet	1 974	6 000	Svanøybukt	2 300	9 100
Yndestad.....	823	4 800	Svardalsosen	607	8 700
<i>Fjaler (3733)</i>			Svortevik	1 992	8 900
Dale i Sunnfjord	18 907	51 100	<i>Eikefjord (960)</i>		
Flekk i Sunnfjord.....	3 546	11 600	Barlindbotn	689	4 000
Gjølanger	3 761	10 800	Eikefjord	6 633	21 000
Guddal	3 719	8 100	<i>Bremanger (3023)</i>		
Holmedal	11 599	26 200	Botnane.....	1 239	2 200
Leitet	2 219	7 800	Bremanger	7 196	35 000
Nautsund	1 131	3 400	Kalvåg.....	11 159	35 000
Standnes i Sunnfjord....	1 189	4 400	Kjelkenes	2 820	10 500
Straumsnes i S.fjord	1 849	8 100	Rylandspollen	1 988	5 700
Sunde i Dalsfjord.....	924	4 000	Svelgen	5 615	12 400
<i>Gaular (3216)</i>			<i>Selje (3591)</i>		
Bygstad	10 408	34 300	Barmsund	2 658	13 500
Hestadgrend	1 260	3 000	Drage	2 007	7 500
Sande i Sunnfjord	11 894	55 300	Flatraket i Nordfjord ...	947	3 500
Skilbrei	1 435	2 200	Selje	11 325	51 200
Syгна.....	1 316	5 100	Silda.....	480	1 700
Viksdalen	8 580	21 300	Stadlandet	6 843	17 400
<i>Jølster (2906)</i>			Ytre Stadlandet	5 468	11 500
Dvergsdalen	1 858	4 900	Arsheim	1 338	5 300
Eikås	2 297	6 200	<i>Nord-Vågsøy (1109)</i>		
Klakegg	2 309	10 300	Raudeberg	8 389	26 500
Myklebost i Jølster	1 105	4 700	<i>Sør-Vågsøy (2436)</i>		
Sanddal i Jølster.....	2 076	6 800	Vågsvåg.....	2 198	5 100
Skei i Jølster	7 575	20 800	<i>Davik (3380)</i>		
Vassenden i Jølster	6 611	16 000	Almenningen	1 970	8 600
Veiteberg.....	3 392	4 500	Berle	1 939	6 900
Alhus	6 064	18 600	Bryggja	9 521	56 600
Ardal i Jølster	4 659	31 500	Davik.....	8 604	22 500
<i>Førde (2764)</i>			Haus i Nordfjord	1 700	5 700
Haukedalen	3 305	5 600	Hennøystranda	838	2 800
Holsen	2 147	6 200	Husevåg	831	2 400
			Isane	1 514	4 800

Tabell 5. De enkelte poststeders frimerkesalg og sendte brevpostmengde.

Forts.

Poststeder, herreder og fylker og deres folkemengde	Salg av frimerker kr.	Sendte alm. brevpost- sendinger	Poststeder, herreder og fylker og deres folkemengde	Salg av frimerker kr.	Sendte alm. brevpost- sendinger
<i>Davik (3 380)</i>			<i>Vanylven (1 806)</i>		
Kjølsdalen.....	5 711	13 600	Fiskåbygd	6 339	23 800
Levdalsbygda	1 005	3 900	Slagnes	2 736	9 700
Rugsund	4 745	16 400	Sylte i Vanylven	2 011	5 800
Skatestraumen	1 012	4 200	Aheim	5 848	16 300
Torheim	714	9 000	<i>Syvde (1 279)</i>		
Alfoten	3 521	15 200	Eidså	4 668	14 400
<i>Eid (3 248)</i>			Syvdsbotn.....	7 053	25 000
Naustdal i Nordfjord ...	5 262	12 600	<i>Sande (2 582)</i>		
Nor i Nordfjord	1 117	3 400	Bringsinghaug	3 097	10 500
Stårheim	5 161	15 700	Gjerdsvika	4 032	12 500
<i>Hornindal (1 537)</i>			Gurskebotn.....	2 628	8 100
Heggjabygda	1 225	2 000	Hakallestrand.....	4 824	24 100
Holmøyane	1 042	5 000	Haugsbygda	1 803	8 200
Hornindal	10 600	28 800	Haugsholmen	610	1 900
Indre Hornindal.....	1 660	5 100	Sandshamm	4 151	13 300
<i>Gloppen (3 586)</i>			Sørbrandal	1 607	6 200
Heimseta	1 075	4 400	Voksa	971	4 000
Hennebygda	1 596	6 400	<i>Rovde (750)</i>		
Hestenesøyra	3 533	12 200	Larsnes	5 614	22 100
Hyen	5 527	16 300	Rovde	3 904	15 800
Lote	1 237	3 900	Skredestranda	1 924	8 000
Rygg	4 227	10 000	<i>Herøy (S) (5 022)</i>		
Sandane.....	48 023	137 800	Bølandet.....	1 424	5 800
<i>Breim (1 791)</i>			Eggesbønes	9 445	33 100
Breim	10 547	35 400	Eik Sund	1 178	5 300
Byrkelo	6 774	20 800	Flåvær	646	3 200
Våtedalen	1 068	3 100	Fosnavåg.....	9 573	38 700
<i>Innvik (2 894)</i>			Gurskøy	9 176	15 300
Blaksæter	5 158	20 500	Herøy på Sunnmøre ...	1 062	5 100
Fåleide	2 877	11 000	Kvalsvikøya	1 463	5 200
Hopland	2 878	8 000	Leinøy	4 533	18 200
Innvik	8 207	2 600	Moldtustranda	3 164	11 900
Oldedalen	4 294	7 800	Nerlandsøy	1 399	6 000
Olden	14 417	66 000	Rimøylandet.....	1 848	7 600
Oldevatn	734	2 700	Runde	3 470	13 700
Sindre	509	3 400	Tjørvåg	3 648	15 300
Tistam	1 152	3 900	<i>Ulstein (2 477)</i>		
Utvik	6 841	30 000	Haddal	1 678	6 000
<i>Stryn (2 761)</i>			Ulsteinvik	19 717	51 000
Flo i Nordfjord	1 062	3 200	<i>Hareid (2 572)</i>		
Hjelledalen	3 345	11 900	Brandal på Sunnmøre...	3 431	7 700
Lodalen	-	-	Hareid	14 243	46 900
Loen i Nordfjord	4 774	20 800	Hjørungavåg	3 918	9 700
Markene	977	5 800	<i>Ørsta (3 380)</i>		
Mindresunde	2 892	8 100	Brautaset	886	2 400
Opstryn	4 718	16 000	Håvoll	1 480	5 600
Stryn	25 750	74 300	Rustene	2 598	10 600
Sogn og Fjordane fylke (91 808)	1 509 006	4 689 900	Ørstavik	53 495	139 000
<i>Volda (1 926)</i>			<i>Vartdal (942)</i>		
Alesund (18 350)	508 989	1 610 400	Barstadvik	2 462	9 600
Andalsnes (984)	55 520	177 900	Festøy	145	600
Molde (3 229)	298 761	1 021 100	Nordre Vartdal	1 377	6 200
<i>Kr.sund N. (14 646)</i>			Vartdal	4 135	13 500
Hovedkontoret	267 809	1 100 200	<i>Volda (4 664)</i>		
Kr.sund N. - Innlandet.	7 729	21 400	Austefjorden på S.møre .	3 033	9 200
Kr.sund N. - Nordlandet	16 747	27 900	Berknes	925	2 900
			Bjørkedalseidet	978	2 700
			Folkestadbygd	2 400	8 200
			Hjartåbygda.....	282	800

Tabell 5. De enkelte poststeders frimerkesalg og sendte brevpostmengde.

Forts.

Poststeder, herreder og fylker og deres folkemengde	Salg av frimerker kr.	Sendte alm. brevpost- sendinger	Poststeder, herreder og fylker og deres folkemengde	Salg av frimerker kr.	Sendte alm. brevpost- sendinger
<i>Volda (4 664)</i>			<i>Borgund (8 658)</i>		
Høydal på Sunnmøre.....	1 410	5 200	Eidsnes	1 684	6 600
Straumshamn	1 742	5 900	Ellingsøy	1 641	7 000
<i>Dalsfjord (1 022)</i>			Emleim	1 676	4 500
Dalsbygd	1 306	4 300	Gamlemshaug	3 107	7 500
Innselset	355	1 400	Grytestranda	1 490	5 100
Lauvstad	2 543	9 800	Gåseid	-	7 200
Løvik på Sunnmøre.....	2 162	6 000	Humla	652	2 700
Velsvik	612	1 700	Langevåg	18 511	38 800
Amelfot	1 132	2 500	Lorgja	379	1 600
<i>Hjørundfjord (1 873)</i>			Mauseidvåg	5 948	21 900
Bjørkebygd	2 351	7 100	Spjelkavik	11 304	28 700
Norangdal	2 581	9 400	Vegsund	1 887	1 700
Saltrestranda	576	2 000	<i>Giske (1 988)</i>		
Storestandal	548	2 100	Alnesgard	1 072	2 600
Sæbøbukta	7 806	25 600	Giske	3 156	11 300
Urke	1 415	4 600	Godøy	2 160	3 800
Viddal	626	3 000	Valderøy	4 088	8 300
Ytre Standal	904	2 800	<i>Haram (3 823)</i>		
<i>Sunnlyven (1 580)</i>			Brattvåg	9 618	32 800
Geiranger	5 591	19 200	Fjørtoft	4 801	14 800
Hellesylt	12 734	38 700	Haramsgrend	1 113	4 900
Oaldsbygd	294	1 500	Haramsøy	10 904	58 400
<i>Norådal (2 489)</i>			Hildre	2 207	7 000
Fjørå	1 428	6 700	Kjerstad	4 242	11 400
Norddal	3 118	10 000	Longva	5 468	17 000
Tafford	2 699	6 700	Myklebost i Haram	1 956	8 100
Valdal	14 379	45 100	<i>Vigra (1 157)</i>		
Ytterdal	5 070	18 400	Roald	7 811	24 400
<i>Stranda (1 636)</i>			<i>Vestnes (2 873)</i>		
Liabygda	2 379	6 800	Fiksdal	3 382	11 100
Stranda	27 888	112 900	Nerås	1 097	3 600
<i>Stordal (936)</i>			Rekdal	1 779	10 900
Dyrkorn	2 182	5 200	Skorgevik	1 916	7 100
Stordal	9 363	26 500	Tomra i Romsdal.....	3 363	13 800
<i>Ørskog (1 853)</i>			Vestnes	20 116	70 600
Ramstaddal	1 495	5 100	Vikebukta i Romsdal	7 451	37 200
Sjøholt	16 051	43 900	<i>Tresfjord (1 171)</i>		
Søvikdal	565	3 000	Tresfjord	6 995	17 200
Vagsvik	2 088	5 100	<i>Eid (509)</i>		
<i>Sykkylven (2 426)</i>			Eidsbygda	2 505	6 400
Hundeidvik	1 010	2 500	Leirheim	791	2 500
Ikornnes	2 694	9 500	Torvik i Romsdal	1 912	5 200
Straumgjerde	5 499	22 600	<i>Voll (952)</i>		
Sykkylven	23 419	86 000	Innfjorden.....	3 205	11 800
Tusvik	1 478	7 500	Måndalen i Romsdal	8 184	20 000
<i>Skodje (1 561)</i>			<i>Grytten (2 518)</i>		
Glomsetbygd	1 341	4 200	Flatmark	1 257	5 000
Skodje	8 497	29 200	Marstein	1 781	6 200
Stettevik	1 260	4 800	Romsdalshorn	1 334	4 300
Utvikbygda	1 016	3 300	Veblungnes	4 357	10 300
<i>Vatne (1 759)</i>			Verma	3 571	10 700
Dryna	1 395	5 400	<i>Hen (1 222)</i>		
Hellandshamn	1 803	3 000	Isfjorden	14 583	23 000
Slyngstad	621	1 800	<i>Veøy (2 191)</i>		
Tennfjord	4 196	11 100	Mittet	1 705	7 500
Vatne	4 857	15 100	Nesjestranda.....	5 740	21 900
Vatnefjorden	740	3 300	Rødven	2 108	7 300
Vestrefjord	790	2 800	Sekken	1 529	6 300

Tabell 5. De enkelte poststeders frimerkesalg og sendte brevpostmengde.

Forts.

Poststeder, herreder og fylker og deres folkemengde	Salg av frimerker kr.	Sendte alm. brevpost- sendinger	Poststeder, herreder og fylker og deres folkemengde	Salg av frimerker kr.	Sendte alm. brevpost- sendinger
<i>Veøy (2 191)</i>			<i>Øre (1 715)</i>		
Vågstranda	4 917	14 100	Furset	1 445	4 400
Afarnes	5 322	19 700	Osmarka	1 437	6 400
<i>Neset (1 718)</i>			Torvikbukta	7 526	32 100
Eidsvåg	9 963	28 500	<i>Gjemnes (780)</i>		
Eidsøra	2 485	7 500	Bergsøy	1 210	2 900
Ranvik i Romsdal	680	2 900	Gjemnes	2 276	7 500
Rausand	3 190	8 800	Storlandet	2 512	6 500
Rød i Romsdal	2 109	7 100	<i>Tingvoll (3 142)</i>		
Tjelle i Romsdal	891	4 300	Angvik	3 250	15 600
<i>Eresfj. og Vistdal (1451)</i>			Fjøseid	611	2 800
Boggestranda	732	4 700	Flemma	2 510	6 300
Eikesdal	1 668	5 500	Gyl	3 001	7 700
Nauste i Romsdal	6 516	17 900	Hoem	769	2 500
Vistdal	4 302	12 500	Kvalvåg på Nordmøre	1 162	2 300
<i>Bolsøy (5 123)</i>			Meisingset	6 752	25 100
Bolsøya	715	5 100	Tingvoll	27 821	96 500
Hjelset	5 940	21 900	Torjulvågen	2 433	9 300
Hovdenakken	2 853	7 900	Vågbø	4 140	17 700
Kleive	5 702	25 500	<i>Straumsnes (1 081)</i>		
Strande i Romsdal	2 243	11 200	Kanestraum	3 529	15 600
Talset	2 288	13 200	Kvisvik	2 580	9 000
<i>Nord-Aukra (1 838)</i>			Øydegård	4 184	10 100
Aukra	42 680	115 900	Arsund	871	5 700
Rindarøy	1 019	1 500	<i>Kvernes (760)</i>		
<i>Sør-Aukra (1 473)</i>			Åfset	1 772	7 000
Midsund	4 774	24 300	Kvernes	4 693	19 700
Otrøy-Heggdal	1 081	4 900	Rokset	2 655	7 300
Raknes	2 620	11 200	<i>Bremsnes (4 454)</i>		
Sundsboen	833	3 500	Bremsnes på Nordmøre	3 199	15 800
<i>Sandøy (1 355)</i>			Bruhagen	8 921	38 800
Finnøy i Romsdal	4 055	8 500	Bådalen	4 234	13 200
Harøy	8 193	23 700	Ekkilsøy	1 791	4 400
Ona	3 545	18 100	Henda	1 285	2 400
Orten	771	2 000	Kjønnøy	3 840	6 100
Sandøy	1 389	6 500	Rensvik	2 731	7 600
<i>Fræna (3 056)</i>			Sveggesundet	1 714	5 000
Aureosen	1 576	6 200	<i>Kornstad (1 839)</i>		
Elnesvågen	7 179	18 900	Fagerengbog	1 317	2 200
Nordre Bjørnsund	3 151	6 900	Kårvåg	4 409	13 400
Søre Bjørnsund	1 196	4 900	Lauvøysund	698	3 000
Tornes i Romsdal	4 438	13 800	Ljøsey	1 255	3 500
<i>Bud (1 475)</i>			Steinsgrenda	2 727	6 000
Bud	5 193	16 200	Vevang	4 935	13 800
Ersholmen	2 898	8 500	<i>Eide (1 650)</i>		
Harøysund	2 651	6 300	Eide på Nordmøre	8 814	35 200
<i>Hustad (2 102)</i>			Lyngstad	3 632	10 900
Askevåg	1 147	6 200	Sorsetgrenda	1 483	4 500
Hustad	3 882	13 700	Sørstrand	1 368	4 100
Julshamn	5 555	19 200	<i>Øksendal (538)</i>		
Vikan i Romsdal	1 296	6 500	Jordalsgrend	842	5 500
<i>Frei (1 140)</i>			Øksendal	5 245	17 600
Aspa	1 230	4 000	<i>Alvundeid (387)</i>		
Birkestrand	1 856	6 700	Alvundeid	3 068	9 100
Flatsetsundet	6 121	22 600	<i>Sunnadal (1 759)</i>		
Kvalvik	1 517	4 200	Furugrenda	4 756	17 800
<i>Grip (270)</i>			Gjøra	4 634	10 900
Grip	1 414	3 800	Grøa på Nordmøre	5 783	19 000
<i>Øre (1 715)</i>			Romfo	1 514	2 400
Batnfjordsøra	9 026	27 500	Sunnaldsøra	29 771	66 700

Tabell 5. De enkelte poststeders frimerkesalg og sendte brevpostmengde.

Forts.

Poststeder, herreder og fylker og deres folkemengde	Salg av frimerker kr.	Sendte alm. brevpost- sendinger	Poststeder, herreder og fylker og deres folkemengde	Salg av frimerker kr.	Sendte alm. brevpost- sendinger
<i>Stangvik (2 180)</i>			<i>Aure (2 347)</i>		
Kvanne	5 826	27 000	Lurvik på Nordmøre ...	1 983	5 300
Nordvikstranda	991	3 400	Vinsternes	1 693	4 000
Stangvik	4 807	11 700	<i>Stemshaug (964)</i>		
Todalen	4 922	14 200	Dromnessundet	1 946	6 700
Alvundfjord	5 486	15 700	Kjørsvikbugen	1 757	6 100
Arnes på Nordmøre ...	1 570	3 800	Stemshaug	3 232	11 600
<i>Asskard (867)</i>			Vihals	2 555	8 200
Bøfjorden	2 916	7 200	<i>Valsøyfjord (1 313)</i>		
Snekkvik	4 903	9 100	Engjan på Nordmøre ...	9 048	32 500
<i>Halsa (1 220)</i>			Leirviklandet	1 057	3 500
Bårdset	1 554	6 400	Valsøybotn	1 614	6 000
Halsanaustan	6 341	21 100	Valsøyfjord	4 089	9 500
Vågland	7 810	22 800	Møre og Romsdal		
<i>Tustna (1 677)</i>			fylke (165 064)	2 458 044	8 193 100
Fuglvåg	945	2 700	<i>Orkanger (1 968)</i>		
Gullstein	1 928	6 000	Hovedkontoret	40 375	134 400
Indresæter	1 393	3 500	Thamshamn	7 814	19 700
Leira på Nordmøre ...	3 314	10 700	<i>Roros (2 284)</i>	60 463	182 900
Nordheim	1 904	4 900	<i>Trondheim (54 458)</i>		
Sør-Halsnes	950	3 900	Hovedkontoret	1 970 301	7 639 400
Tømmervåg	2 878	8 900	Trondheim-Ilå	69 063	123 900
<i>Edøy (1 004)</i>			Trondheim-Lademoen.	173 875	149 700
Austsmøla	1 271	3 700	Trondheim-Øya	84 106	152 200
Edøy	1 109	2 100	Trondheim-Rosenborg	29 525	44 000
Innsmøla	3 901	22 800	Trondheim-Singsaker .	65 109	95 200
Jøstølen	810	2 600	<i>Roan (2 007)</i>		
Kyrhaug	1 086	4 900	Ansteinsundet	1 048	6 300
Nerdvikja	2 511	8 800	Bessaker	4 567	14 600
Nordvikja på Smøla ...	3 508	8 800	Brandsfjord	1 676	3 100
Rosvoll	656	2 000	Hoffstad	2 271	8 900
Sørsmøla	1 354	4 700	Hongsand	3 010	14 700
<i>Bratvær (1 587)</i>			Kiran	4 093	13 900
Brattvær	1 235	4 400	Nesvalen	1 352	4 800
Hallarøy	985	2 600	Roan	2 919	9 400
Odden på Nordmøre ...	1 851	5 100	Skjøra	1 423	3 300
Vestsmøla	11 249	31 100	Sumstad	1 644	11 000
<i>Hopen (1 353)</i>			<i>Osen (1 648)</i>		
Nordsmøla	4 450	20 000	Sandviksberget	2 654	10 500
Steinsøysund	2 479	7 400	Steinsdalen	5 660	18 500
Veidholmen	4 601	11 200	Sætervik	2 655	7 200
<i>Surnadal (3 088)</i>			Vingsand	2 070	9 300
Glærem	3 501	10 000	Yttervåg	1 989	7 000
Surna	15 444	37 200	<i>Stoksund (1 443)</i>		
Surnadal	9 735	39 400	Kjerkholmen	2 766	9 600
Vindøla	3 101	10 500	Linesøya i Fosna	1 975	6 500
Øvre-Surnadal	2 166	7 900	Revsnes i Fosna	5 530	21 700
<i>Rindal (2 457)</i>			Stokkøy i Fosna	3 434	16 500
Rindal	10 488	44 000	<i>Afjord (2 534)</i>		
Rindalsskogen	3 724	8 900	By i Afjord	3 126	8 700
<i>Aure (2 347)</i>			Eidem	3 055	7 000
Aure	8 931	18 600	Lauvøy i Afjord	1 012	4 000
Auresundet	974	2 300	Tørhogg	1 737	7 700
Eidestranda	2 669	7 300	A i Afjord	12 854	41 200
Engdal	2 080	5 500	<i>Jøssund (1 908)</i>		
Foldfjorden	3 117	9 100	Lysøysundet	6 935	18 700
Foldfjorden	3 117	9 100	Vallersund	7 683	24 700
Grisvågøy	1 926	9 400			
Indre Aure	844	3 200			
Indre Foldfjorden	3 136	8 500			
Lesund	1 731	5 700			

Tabell 5. De enkelte poststeders frimerkesalg og sendte brevpostmengde.

Forts.

Poststeder, herreder og fylker og deres folkemengde	Salg av frimerker kr.	Sendte alm. brevpost- sendinger	Poststeder, herreder og fylker og deres folkemengde	Salg av frimerker kr.	Sendte alm. brevpost- sendinger
<i>Bjugn (1 205)</i>			<i>Sør-Frøya (2 542)</i>		
Bjugn	1 910	8 000	Storhallaren	2 885	7 700
Indre Bjugn	9 523	38 700	Titran	5 186	10 600
<i>Nes (1 284)</i>			Tuvnes	3 439	8 000
Nes i Fosna	2 953	9 000	<i>Hitra (1 509)</i>		
Oksvoll	5 088	16 000	Barmanfjorden	2 304	6 000
Tarva	2 333	2 900	Dolmøy	1 136	2 600
<i>Stjørna (2 507)</i>			Heggåsen	1 903	6 200
Fevåg	4 943	11 800	Hestnes	1 553	7 900
Husbysjøen	4 363	12 100	Melandsjø	8 355	23 800
Høybakken	3 924	17 000	Straum i Hitra	1 203	3 700
Revsneslagen	1 373	2 900	<i>Kvenvær (1 113)</i>		
Råkvåg	4 444	9 200	Gjøssøy	1 017	5 900
Stallvik	2 788	7 600	Grefnesvågen	1 862	5 400
<i>Stadsbygd (1 885)</i>			Kvenvær	2 530	11 400
Ingdalen i Fosna	1 243	5 300	Monsoy	3 999	10 800
Stadsbygd	8 477	23 000	Sørhitra	2 273	6 900
<i>Rissa (2 984)</i>			Ytre Kvenvær	2 044	6 600
Hasselvika	4 752	42 900	<i>Fillan (1 659)</i>		
Rissa	18 016	47 500	Ansnes	2 970	7 800
<i>Lensvik (1 070)</i>			Fillan	3 378	13 200
Selbekken	4 545	12 000	Fjellværøy	3 785	11 400
Stordalsbugen	832	2 000	Knarrlagsund	3 312	6 200
<i>Ørland (3 475)</i>			Nordbotn	1 189	6 100
Beian	2 329	4 300	Tranvikan i Fosna	1 451	2 600
Brekstad	91 038	175 300	<i>Sandstad (994)</i>		
Garten i Fosna	1 343	4 300	Hestvika	4 752	11 300
Ophaug	15 561	54 200	Innhitra	1 381	7 400
Storfosna	5 559	17 300	Laksåvik	971	7 500
Uthaug	26 839	42 800	Sandstad	4 290	22 200
Ørlandsleirøn	38 623	100 000	<i>Hemne (2 054)</i>		
<i>Agdenes (1 262)</i>			Kyrksæterøra	22 444	62 700
Imsterfjorden	3 761	15 200	Storodan	534	1 700
Leksa	1 402	4 200	<i>Snillfjord (768)</i>		
Mølnbukt	3 353	9 700	Krokstadøra	2 917	5 500
Selva	1 751	7 500	Snillfjorden	666	1 800
Stavøy	1 382	3 700	Tannvikvågen	1 343	3 500
Vingvågen	2 705	5 800	Ytre Snillfjorden	1 871	4 100
<i>Nord-Frøya (4 457)</i>			<i>Vinje (665)</i>		
Bogøyvær	1 475	4 200	Staurset	2 041	8 900
Dyrvik	5 205	34 000	Vinjeøra	4 320	13 000
Gjøsingen	1 092	3 300	<i>Heim (1 618)</i>		
Gurvikdal	1 335	8 900	Heimsjøen	1 273	2 900
Halten	1 441	6 100	Hellandsjøen	3 900	10 200
Inntian	827	2 400	Hemnskjel	3 644	9 500
Leirvikhamn	2 793	8 400	Indre Astfjorden	1 132	4 000
Nordbuan	873	5 200	Magerøy	965	3 300
Norddyrøy	3 655	13 400	Astfjorden	2 583	6 200
Sauøy	1 154	2 900	<i>Orkdal (3 554)</i>		
Sistranda	6 498	27 200	Fannrem	26 069	90 000
Sula i Fosna	4 171	10 100	Gjølme	2 019	6 700
Svellingen	3 625	11 200	Sølbergshaugan	1 072	3 400
Sørburøy	1 443	3 100	<i>Orkland (1 762)</i>		
Uttian	1 921	9 100	Hoston	1 453	5 600
Vadsøysund	2 803	14 000	Svorkmo	9 612	45 000
<i>Sør-Frøya (2 542)</i>			<i>Meldal (5 037)</i>		
Bustvika	3 493	8 500	Jerpstad	4 228	11 300
Flatvalsundet	2 279	7 600	Kvamsgjerdet	3 881	15 800
Hamarvik	3 614	18 200	Løkken Verk	27 370	81 300
Kverva	2 608	12 200			

Tabell 5. De enkelte poststeders frimerkesalg og sendte brevpostmengde.

Forts.

Poststeder, herreder og fylker og deres folkemengde	Salg av frimerker kr.	Sendte alm. brevpost- sendinger	Poststeder, herreder og fylker og deres folkemengde	Salg av frimerker kr.	Sendte alm. brevpost- sendinger
<i>Meldal (5 037)</i>			<i>Hølonda (1 162)</i>		
Meldal	16 906	81 800	Hølonda i Gauldal	3 742	11 600
Storås	4 304	12 000	Korsveien	3 219	8 200
<i>Rennebu (2 398)</i>			<i>Leinstrand (2 237)</i>		
Berkåk	11 368	42 900	Børsa (1 444)		
Grindal	2 287	7 400	Børsa	9 015	35 400
Rennebu	2 934	9 900	Eggkleiva	2 701	8 200
Stamnan	7 186	60 000	Viggja	2 261	7 400
<i>Opdal (4 345)</i>			<i>Geitastrand (620)</i>		
Driva	4 802	11 900	Geitastrand	2 414	5 400
Drivstua	979	3 500	<i>Skaun (1 177)</i>		
Engan Jernbanestasjon	1 847	5 000	Skaun	3 337	16 800
Fagerhaug	3 738	11 000	Svorkland	2 141	7 200
Kongsvoll	1 811	5 900	<i>Byneset (1 710)</i>		
Lønset	8 603	22 600	Bosberg	5 467	39 700
Olbu	4 689	11 500	Spongdal	4 822	15 400
Opdal	42 764	237 400	<i>Buvik (869)</i>		
Vognill	8 256	21 700	Buvika	6 680	23 400
<i>Glåmos (983)</i>			Sagberget	1 151	4 100
Glåmos	7 105	32 500	<i>Strinda (17 483)</i>		
Orvos	1 603	4 800	Bjørkmyr	1 078	4 500
Rugdalen	2 186	6 400	Bratsberg i Strinda	1 308	5 300
<i>Brekken (1 098)</i>			Charlottenlund i		
Brekkebygd	3 347	16 000	Strinda	13 848	30 400
Evavollen	1 644	7 100	Jonsvatnet	918	2 400
Feragen	746	2 800	Leangen i Strinda	2 358	17 200
Hitterdal	1 765	9 400	Moholtan	2 164	11 200
<i>Holtålen (992)</i>			Nardosletta	981	2 200
Haltdalen	6 667	24 900	Nidarvoll	2 603	4 900
Langlete	2 656	10 900	Ranheim	13 336	76 300
<i>Alen (2 353)</i>			Selsbakk Stasjon	3 006	10 700
Reitan	4 002	15 500	Ugla	1 318	7 200
Stensli	4 297	16 300	<i>Malvik (3 472)</i>		
Alen	11 582	40 000	Hommelvik	22 852	88 000
<i>Singsås (1 714)</i>			Malvik	9 949	29 600
Bjørgen	5 227	23 000	Mostadmark	716	2 400
Kotsøy	3 484	16 100	Vikhamar	2 910	21 600
Reitstøa	2 246	11 100	<i>Klæbu (1 203)</i>		
Singsås	6 909	26 600	Klæbu	7 256	26 200
<i>Støren (2 228)</i>			<i>Tiller (1 308)</i>		
Rognes	5 377	14 700	Heimdalen	35 873	138 600
Snøan	2 615	12 000	<i>Selbu (4 340)</i>		
Støren	21 723	79 400	Evjegjerdet	2 862	8 500
<i>Budal (532)</i>			Flaknan	2 914	14 900
Budalen	5 260	11 800	Hyttbakken	2 169	5 500
<i>Horg (2 443)</i>			Selbu	28 272	81 400
Hovin i Gauldal	10 068	35 800	Selbustrand	4 184	27 600
Lundamo	8 868	31 100	<i>Tydal (810)</i>		
<i>Soknedal (1 958)</i>			Storaunet	1 177	3 800
Garli	2 935	6 900	Tydal	6 912	12 200
Soknedal	13 205	55 700			
<i>Melhus (2 937)</i>			Sør-Trøndelag fylke		
Kvål	8 626	23 700	(174 946)	3 639 081	12424400
Melhus	23 624	91 800	<i>Stjørdal (1 703)</i>	79 964	200 800
Nypan	1 889	12 500	Verdal (1 058)	54 866	309 800
Søberg	1 502	8 300	Levanger (1 616)	103 356	346 000
Øysandan	7 518	10 000	Steinkjer (2 749)	180 227	905 900
<i>Flå (775)</i>			Namsos (3 615)	140 986	384 400
Ler	6 285	19 400	Rørвик (428)	43 614	148 700

Tabell 5. De enkelte poststeders frimerkesalg og sendte brevpostmengde.

Forts.

Poststeder, herreder og fylker og deres folkemengde	Salg av frimerker kr.	Sendte alm. brevpost- sendinger	Poststeder, herreder og fylker og deres folkemengde	Salg av frimerker kr.	Sendte alm. brevpost- sendinger
<i>Hegra (2 612)</i>			<i>Inderøy (2 915)</i>		
Flornes	2 608	9 300	Kjerknesvågen	3 784	16 400
Forradal	402	1 300	Sakshaug	22 445	68 300
Hegra	18 494	81 400	Utøy	2 763	8 000
Skjølstadmarkja	522	2 000	Vangshylla	919	4 000
Sonå	997	3 600	<i>Røra (874)</i>		
<i>Meråker (2 705)</i>			Røra	10 098	34 800
Gudå	3 600	8 500	<i>Sandvollan (694)</i>		
Kopperå	8 000	54 600	Sandvollan	3 902	17 500
Meråker	16 085	55 900	<i>Sparbu (3 054)</i>		
<i>Stjørdal (3 788)</i>			Mære	11 864	67 000
Feltpostkontor nr. 11 ...	—	—	Sparbu	8 982	37 900
<i>Lånke (1 462)</i>			Vist	1 078	3 000
Elvarli	853	2 100	<i>Ognådal (1 493)</i>		
Hell	12 962	78 900	Røysing	4 070	14 900
<i>Skatval (1 864)</i>			<i>Edge (1 995)</i>		
Langstein	9 224	16 800	Byafossen	3 882	12 900
Skatval	10 122	37 400	Fossemvatnet	888	3 700
<i>Leksvik (2 891)</i>			Sunnan	8 688	48 600
Hindrem	1 122	3 200	<i>Stod (1 237)</i>		
Leksvik	14 306	43 600	Binde	6 624	24 800
Vanvikan	3 103	15 000	Valøy i Stod	1 081	4 100
<i>Frosta (2 938)</i>			<i>Kvam (1 158)</i>		
Frosta	17 577	72 700	Føling	4 886	33 100
Tautra i Trøndelag	1 056	2 200	Klingsundet	3 229	9 300
<i>Asen (1 787)</i>			Øvre-Kvam	2 904	8 200
Asen	16 046	47 800	<i>Beitstad (2 259)</i>		
Asenfjord	15 605	42 000	Bartnes	2 089	10 400
<i>Skogn (3 666)</i>			Beitstad	12 611	39 800
Ekne	6 245	21 600	Jådåren	1 726	6 000
Ronglan	3 530	12 300	Sprova	3 215	13 600
Skogns Markabygd	2 145	9 000	<i>Malm (1 460)</i>		
Skogns Stasjon	18 877	74 300	Malm	15 890	57 700
<i>Verdal (7 259)</i>			Vadanaset	1 614	2 400
Helgådalen	1 572	3 900	<i>Namdalseid (1 356)</i>		
Inna i Verdal	—	—	Elda	1 941	7 400
Inndalen	922	4 400	Namdalseid	8 517	16 600
Skjækerfossen	1 523	6 000	Rødhamar	1 088	3 600
Stiklestad	2 658	18 100	<i>Snåsa (2 748)</i>		
Sul	647	2 900	Agle	3 350	13 500
Ulvilla	2 353	12 900	Jørstad	8 463	42 100
Vuku	4 134	11 200	Snåsa	24 214	81 600
<i>Frol (2 323)</i>			<i>Nordli (991)</i>		
Rinnan	2 591	11 000	Nordli	7 628	26 200
<i>Ytterøy (838)</i>			Skjelbreid*)	858	—
Hokstad	3 275	5 600	Tunnsjøen	1 302	5 700
Naust	4 084	7 600	<i>Sørli (802)</i>		
<i>Mosvik (758)</i>			Sørli	4 192	16 800
Mosvik	3 794	16 200	<i>Grong (2 462)</i>		
Saltvikhamn	1 316	4 400	Bergsmo	12 056	62 200
<i>Verran (1 834)</i>			Formofoss	3 278	15 400
Foldafoss	9 446	31 900	Grong	18 605	56 800
Trongsundet	2 270	4 600	Øyheim	4 667	14 600
Tua	1 034	3 900	<i>Harran (1 212)</i>		
Venneshamn	4 193	14 900	Gartland	—	—
Verrabotn	2 998	7 800	Harran	12 905	39 000
Verrastranda	4 571	23 700	<i>Namsskogan (596)</i>		
Vestvik	1 011	4 000	Brekkvasselv	6 598	20 200
			Finnvollan	2 900	10 600

*) Nedlagt fra ²⁵/₂-43.

Tabell 5. De enkelte poststeders frimerkesalg og sendte brevpostmængde.

Forts.

Poststeder, herreder og fylker og deres folkemængde	Salg av frimerker kr.	Sendte alm. brevpost-sendinger	Poststeder, herreder og fylker og deres folkemængde	Salg av frimerker kr.	Sendte alm. brevpost-sendinger
<i>Namsskogan (596)</i>			<i>Vikna (3 820)</i>		
Lindsetmoen	1 745	1 600	Valøy i Vikna	1 705	5 900
Namsskogan	6 951	26 300	Vansøyvågen	1 210	4 400
Trongfoss	4 902	27 400	Øvereng	1 117	3 500
<i>Røyrvik (421)</i>			<i>Leka (1 200)</i>		
Limingen	3 890	38 500	Gutvik	2 726	4 300
Nordre Grong	3 971	17 700	Hortavær	988	2 400
<i>Høylandet (1 130)</i>			Leka	4 485	13 800
Høylandet i Namdalen...	8 500	25 300	Leknesbukta	3 320	9 700
Sætervollen	1 641	6 800	Sklinna	—	—
Øvre Høylandet	2 232	7 100	Solsem	2 661	7 200
<i>Overhalla (3 131)</i>			<i>Gravvik (861)</i>		
Flasnes	2 100	6 200	Fjølвика	1 998	6 700
Overhalla	18 529	68 900	Naustbukta	3 421	15 000
Skage i Namdalen	11 571	35 100	Risvørsund	604	2 300
Øysletta	3 248	9 000	Rødseidet	528	2 400
<i>Vemundvik (1 063)</i>			Rønningvåg	1 382	3 200
Alhusstrand	2 534	6 800	Selliset	2 691	6 100
<i>Klinga (1 864)</i>			Søreitran	859	4 400
Bangdalen	1 865	4 900	<i>Kolvereid (2 310)</i>		
Bangsund	13 053	55 100	Buøy	521	3 000
Spillum i Namdalen	7 774	22 200	Galtneset	833	3 600
<i>Otterøy (1 643)</i>			Kolvereid	9 324	26 900
Elvalandet	434	1 800	Lund	2 154	7 200
Fosslandsosen	10 789	41 800	Måneset	3 784	8 000
Nord-Statland	5 195	14 400	Salsbruket	7 726	12 500
Skorstad	760	2 900	Strand i Namdalen	4 806	23 400
Survik i Namdalen	865	3 500	<i>Foldereid (894)</i>		
<i>Fosnes (1 115)</i>			Foldereid	5 439	14 600
Faksdal	3 906	17 300	Kongsmoen	2 686	9 500
Jønnvika	263	600	Nordkrekling	1 422	3 500
Salsnes	3 018	4 700	Sjølstad	2 410	5 900
Seierstad	4 485	13 200	Teplingan	582	1 700
<i>Flatanger (1 882)</i>			Arfor	1 119	4 500
Bjørøya	1 298	5 300			
Einvika	2 848	24 000	Nord-Trøndelag fylke		
Hasvåg i Flatanger	2 506	9 200	(96 016) ...	1 362 628	5065 100
Lauvsnes	7 576	18 800	<i>Brønnøysund (1 255) ...</i>	58 948	230 400
Opland	3 721	8 000	<i>Sandnessjøen (1 771) ...</i>	89 572	364 800
Sørflatanger	6 551	18 400	<i>Mosjøen (2 012) ...</i>	142 810	343 800
Utvorda	2 301	11 900	<i>Mo (1 340) ...</i>	100 712	366 800
<i>Nærøy (2 171)</i>			<i>Bodø (5 701) ...</i>	413 281	1 178 700
Abelvær	7 069	17 900	<i>Sulitjelma (2 409) ...</i>	30 619	73 000
Indre Nærøy	8 605	31 600	<i>Narvik (9 920)</i>		
Nærøysteine	1 395	5 700	Hovedkontoret	313 800	751 200
Ottersøy	4 357	14 100	Narvik H.	3 833	25 600
<i>Vikna (3 820)</i>			<i>Svolvær (2 722)</i>		
Austafjord	2 327	10 500	Hovedkontoret	170 882	411 700
Bergsnov	775	3 300	Kabelvåg (1 187)	62 130	184 500
Borgann	1 062	4 400	Lødingen (807)	37 963	95 700
Frelsey	805	4 200	<i>Melbu (931) ...</i>	48 232	126 300
Gardstad	1 296	5 400	<i>Stokmarknes (777) ...</i>	70 198	216 400
Hatland	637	1 900	<i>Sortland (555) ...</i>	74 639	189 800
Karstenøy	1 270	4 000			
Kvaløyhamn	1 382	5 000	<i>Bindal (2 623)</i>		
Lauvøyvågen	480	2 700	Bindalseidet	4 127	14 500
Nordøyen	431	1 400	Fiskerosen	6 263	37 500
Ofstadsjøen	1 356	4 800	Gårdsæter	1 148	4 500
Ramstadlandet	1 164	4 300	Harangsfjord	985	3 200
Sørgjæslingan	2 014	8 800	Hellstadløkka	2 148	7 400

Tabell 5. De enkelte poststeders frimerkesalg og sendte brevpostmengde.

Forts.

Poststeder, herreder og fylker og deres folkemengde	Salg av frimerker kr.	Sendte alm. brevpost-sendinger	Poststeder, herreder og fylker og deres folkemengde	Salg av frimerker kr.	Sendte alm. brevpost-sendinger
<i>Bindal (2623)</i>			<i>Vevelstad (999)</i>		
Holm i Helgeland	2 839	8 000	Aursletta	831	3 500
Lande	4 999	16 900	Forvik i Helgeland	4 927	25 600
Nord-Horsfjord	2 448	7 200	Hesstun	1 836	5 000
Skjelsviksjøen	3 311	12 900	Høyholm	2 634	8 700
Skotnes	614	2 000	Stokkasjøen	1 687	6 900
Sør-Horsfjord	3 462	8 300	Visten	1 042	4 800
Terråk	10 888	23 200	Visthus	1 736	5 100
Tosbotnet	1 663	5 100	<i>Stammes (2160)</i>		
Øksningøy	1 017	3 200	<i>Leirfjord (2018)</i>		
Abygda	2 473	8 500	Hellesvik	1 619	5 400
Arsandøy	2 365	11 400	Holmvikja	1 855	5 900
<i>Brønnøy (2803)</i>			Krokvika	938	3 500
Skillebotn	1 917	3 600	Kviting	1 087	5 200
Toftsundet	2 106	5 400	Leirfjord	9 015	32 000
<i>Sømna (2513)</i>			Leirosen	965	2 800
Berg i Helgeland	9 741	33 000	Løkvik	1 650	5 500
Bø i Helgeland	2 906	13 000	<i>Alstahaug (1569)</i>		
Hombornes	570	2 000	Alstahaug	6 042	22 800
Hongset	976	3 700	Austbø i Helgeland	3 295	12 900
Hårsvær	444	1 600	Blomsøy	1 899	6 200
Sandvåg	4 098	10 000	Brasøy	2 488	7 100
Sømnes	2 221	6 600	Hamnesvalen	960	4 800
Vendesund	2 092	6 700	Husvær	3 680	8 000
Vik i Helgeland	10 892	27 500	<i>Herøy (2650)</i>		
<i>Velfjord (1572)</i>			Gåsvær i Helgeland	1 964	8 300
Hommelstø	11 109	45 000	Herøyholmen	8 513	24 300
Nevernes	1 274	4 500	Nord-Herøy	2 144	5 800
Sausvatn	2 113	5 100	Sandvær i Helgeland	2 369	9 600
Sildkoven	893	3 900	Seløy i Helgeland	3 540	10 000
Storbørja	1 220	2 100	Skibbåtsvær	1 526	5 200
Sæterlandet	1 292	3 800	Tenna i Helgeland	3 532	12 000
<i>Vega (2414)</i>			Øksningen	6 017	16 600
Bremsteinen	—	—	Akvik i Helgeland	3 000	22 400
Gladstad	7 424	28 000	<i>Nordvik (1507)</i>		
Hysværøyan	1 257	4 300	Bjørn i Helgeland	3 412	20 000
Igerøy	1 474	5 600	Lauvøy i Helgeland	681	4 300
Kirkøy	4 807	12 400	Nordvika i Helgeland	2 661	6 900
Muddvær	251	1 200	Skaga i Helgeland	1 599	5 500
Rørøy i Helgeland	5 897	10 600	Slapøy	723	2 300
Sundsvoll i Helgeland	2 178	11 000	Vandve	4 422	8 000
Veigsteinen	1 204	3 900	Øyvågen	2 134	4 600
Vikasjøen	1 752	8 500	<i>Vefsn (3074)</i>		
Ylvingen	2 762	4 600	Eiterstrøm st.	143	3 400
<i>Tjøtta (2205)</i>			Feltpostkontor nr. 14 ..	—	—
Bærøvvågen	1 534	3 700	Fustvatnet	1 660	6 600
Husvika	1 868	5 700	Halsøy i Vefsn	5 338	20 400
Kilvær i Helgeland	1 321	5 400	Søfting	2 338	11 200
Lånan	371	1 600	<i>Grane (1746)</i>		
Mindland	3 848	12 000	Fellingfors	4 840	13 700
Skogsholmen	1 611	7 300	Fiplingkroken	1 745	9 100
Skotsvær	322	1 500	Grane i Vefsn	1 487	6 200
Skålvær	1 876	4 600	Laksfors	1 044	10 500
Sundøy i Helgeland	2 541	6 500	Majavatn	4 632	12 500
Sørnes	1 185	4 500	Seifrivatn	1 879	6 300
Sørøffersøy	1 299	3 100	Svenningdal	2 506	12 300
Tjøtta	10 684	44 400	Trofors	8 593	30 500
Tro	2 037	7 800	<i>Drevja (964)</i>		
Tåvær	850	2 200	Drevja	5 563	27 000
Vestvågan	1 448	4 600	Holandsvika	3 000	13 700

Tabell 5. De enkelte poststeders frimerkesalg og sendte brevpostmengde.

Poststeder, herreder og fylker og deres folkemengde	Salg av frimerker kr.	Sendte alm. brevpost- sendinger	Poststeder, herreder og fylker og deres folkemengde	Salg av frimerker kr.	Sendte alm. brevpost- sendinger
<i>Drevja (964)</i>			<i>Lurøy (2 665)</i>		
Toven	2 445	8 500	Røytvik	989	4 100
<i>Hattfjeldal (1 437)</i>			Sleneset	4 395	13 200
Hattfjeldal	16 005	48 600	Sørnesøy	1 846	5 500
Varntresk	1 381	7 300	Tonnes i Helgeland	3 356	10 000
<i>Nesna (3 349)</i>			<i>Træna (625)</i>		
Alsøy	1 259	4 300	Selvær	2 806	4 800
Bardal	3 186	14 200	Træna	4 438	9 000
Fågervika	1 625	8 000	<i>Rødøy (2 952)</i>		
Flostrand	937	3 900	Gjerøy	3 850	10 800
Horn	886	2 600	Hanvikhaugen	937	2 800
Låvong	1 464	7 000	Jektvik	2 173	6 500
Nesna	26 326	100 000	Melfjordbotn	1 814	7 900
Nordsjona	1 617	3 900	Myken	2 433	4 900
Saura	1 734	6 700	Nordnesøy	1 230	3 900
Sørsjona	3 735	11 000	Nordvæernes	1 299	5 000
Vikholmen	2 464	6 400	Rødøy	8 617	36 500
Øbø	1 092	4 200	Selsøyvik	2 026	8 100
<i>Dønnes (1 493)</i>			Storselsøy	1 590	5 900
Glein	4 082	21 300	Sørjorden i Helgeland	1 954	8 000
Husby	2 787	12 000	Tjongsfjorden	4 691	18 400
Kopardal	2 198	6 700	Valvær	269	1 300
Nordøyvågen	3 800	12 500	Vågaholmen	3 151	9 100
Stavseng	3 594	10 900	Øresvik	1 075	4 600
Torsvikvågen	1 023	2 900	<i>Meløy (4 682)</i>		
Asvær	1 747	4 200	Bjørangfjord	2 254	8 800
<i>Hemnes (1 077)</i>			Bolga i Helgeland	3 389	12 000
Hemnesberget	36 538	83 400	Engavågen	4 591	13 300
<i>Sør-Rana (1 708)</i>			Glomfjord	40 400	128 900
Bjerka i Helgeland	4 565	12 500	Grønøy	10 773	22 300
Finneidfjord	13 624	28 700	Halsa i Helgeland	4 573	14 100
Mula	1 466	5 000	Holandsfjorden	4 991	7 500
Straumholmen	1 204	5 300	Meløy	8 680	64 700
Utskarpen	2 043	5 300	Neverdal	4 019	12 400
<i>Elsfjord (765)</i>			Reipå	4 663	13 300
Drevvatn	5 178	20 900	Rennalsvik	743	5 300
Elsfjord	11 740	47 000	Støtt	2 124	7 500
<i>Korgen (1 437)</i>			Vassdalsvik	2 444	6 400
Bleikvasslia	3 598	10 000	Ørnes	12 453	42 300
Korgen	13 474	49 900	Ågskardet	3 566	6 900
Solhaugstranda	665	2 900	Amøyhamn	3 086	10 400
Vallabotn	3 538	9 500	<i>Bodin (5 673)</i>		
<i>Nord-Rana (4 584)</i>			Bliksvær	277	1 700
Bjøllånes	4 891	12 000	Givvær	304	1 400
Båsmoen	3 076	17 400	Helligvær	1 051	3 000
Forsenget	4 085	12 300	Mistfjorden	313	1 400
Grønfjeldal	-	6 700	Nord-Landego	535	1 100
Røvassdalen	827	4 600	Skånland i Salten	554	1 700
Skonseng	1 544	7 000	Straumen i Bodin	2 453	5 900
Storfosshel	25 417	71 600	Sør-Landego	366	1 600
Ytteren i Helgeland	1 851	11 100	Tuv i Salten	3 425	6 300
<i>Lurøy (2 665)</i>			Tverlandet	8 495	37 500
Aldra	1 747	6 900	Valnes i Bodin	2 743	10 200
Bratland	4 304	13 100	Valosen	5 761	24 500
Indre Kvarøy	2 240	17 500	Vokkøy	576	2 400
Konsvikosen	1 327	5 000	<i>Gildeskål (4 334)</i>		
Kvina	2 195	5 800	Alsvik	816	2 100
Lovund	3 122	7 200	Finnsetodden	1 171	5 000
Lurøy	10 188	40 000	Fleinvær	1 110	5 500
Nord-Solvær	2 240	4 700	Forstranda	1 932	3 700

Tabell 5. De enkelte poststeders frimerkesalg og sendte brevpostmengde.

Forts.

Poststeder, herreder og fylker og deres folkemengde	Salg av frimerker kr.	Sendte alm. brevpost-sendinger	Poststeder, herreder og fylker og deres folkemengde	Salg av frimerker kr.	Sendte alm. brevpost-sendinger
<i>Gildeskål (4 334)</i>			<i>Steigen (2 139)</i>		
Framnes	2 913	11 000	Dyping	1 696	5 800
Inndyr	14 766	85 000	Røtnes	2 623	11 000
Kjelling	937	2 800	Skagstad	4 938	18 600
Kvarnes i Salten	1 005	3 300	Vikhamn	—	—
Lekanger i Salten	5 101	13 900	Våg	8 568	26 600
Nordarnøy	1 301	5 000	<i>Leiranger (1 212)</i>		
Nygårdstjøen	2 738	10 300	Leines	6 570	11 200
Røssnes i Salten	826	4 000	Leinesfjord	2 348	6 400
Storvik	2 787	12 000	Nordskot	6 514	24 800
Sund i Salten	2 558	7 600	<i>Hamarøy (3 303)</i>		
Sørarnøy	3 068	9 900	Buvåg	2 096	5 400
Sørfinnset	2 570	9 400	Hamarøy	10 594	48 200
Sørfugløy	1 074	4 200	Hamsundpollen	2 308	7 400
<i>Beiarn (2 071)</i>			Innhavet	4 383	15 000
Moldjord	9 602	32 600	Klingenberg	1 233	4 800
Tollå	4 421	20 900	Skutvik	11 931	37 500
Tvervik	2 409	9 000	Storstraumfjord	1 493	6 400
Ytre Beiarn	829	3 000	Sørkil	5 889	23 000
<i>Skjerstad (1 932)</i>			Tranøy	9 828	20 800
Breivik i Salten	8 245	28 100	Tommerneset	2 771	19 100
Misvær	9 103	23 000	<i>Tysfjord (3 058)</i>		
Sandkollen	3 223	12 100	Drag i Tysfjord	4 495	17 100
Skjerstad	2 878	12 700	Forså i Tysfjord	925	2 600
<i>Fauske (7 089)</i>			Haukøy i Tysfjord	2 323	7 700
Fauske	38 572	116 200	Hulløyhamn	1 853	8 500
Finneid	15 266	33 400	Hundholmen	1 817	6 800
Leivset	2 206	8 800	Kjerrvika	2 223	9 700
Sjønstå	1 811	11 300	Kjøpsvik	18 432	59 200
Valnesfjord	6 977	30 600	Korsnes	4 030	14 300
Venset	2 688	11 900	Skarberget	959	2 700
<i>Saltdal (3 782)</i>			Skrovkjosen	2 965	9 000
Drageid	4 385	12 300	Storjord i Tysfjord	2 776	9 800
Russånes i Salten	8 295	31 200	<i>Lødingen (3 462)</i>		
Saltdal	30 253	160 100	Erikstad	1 926	4 700
Setså	2 135	9 700	Forså i Efjord	863	3 800
Vensmoen Sanatorium	7 903	34 400	Husjord	1 162	3 300
Øvre Saltdal	2 671	20 300	Kjeøy	1 514	7 000
<i>Sørfold (2 908)</i>			Offersøy	2 979	10 000
Djupvik i Salten	948	4 100	Revelsøy	2 886	9 000
Egan i Salten	3 830	8 300	Rinøyvåg	1 829	9 000
Helland i Sørfold	960	3 300	Russhaugen	1 049	4 400
Kalvik i Salten	336	1 200	Skarstadhamn	1 080	3 500
Kvarv i Salten	1 848	3 800	Svensgam	1 048	4 100
Megården	2 027	11 900	Tjeldnes	865	4 500
Røsvik i Salten	11 458	66 200	Vågehamn	2 567	7 800
Sagfjordbotn	524	2 100	Øksneshamn	2 992	7 900
Styrkesnes	3 319	16 400	<i>Tjeldsund (1 451)</i>		
Tårnvik	1 460	2 700	Dragland	1 280	3 500
<i>Nordfold (1 500)</i>			Fiskfjord	914	2 000
Hopvatnet	1 063	2 600	Fjelldal	4 187	14 400
Mørsvikbotn	2 233	6 700	Hol i Tjeldsund	4 402	23 300
Nordbjørsvik	837	3 200	Kongsvik	1 879	9 700
Nordfold	5 789	23 600	Ramsund	3 578	10 000
Segelstein	4 034	8 800	Ulvik i Tjeldsund	3 553	12 900
Vinknes	1 071	4 000	<i>Evenes (2 202)</i>		
<i>Kjerringøy (728)</i>			Bogen i Ofoten	9 263	30 000
Kjerringøy	6 129	17 100	Botn i Ofoten	1 496	5 300
<i>Steigen (2 139)</i>			Lenvik i Ofoten	1 788	5 700
Bogøy	5 805	13 800	Liland	12 841	44 200

Tabell 5. De enkelte poststeders frimerkesalg og sendte brevpostmengde.

Forts.

Poststeder, herreder og fylker og deres folkemengde	Salg av frimerker kr.	Sendte alm. brevpost- sendinger	Poststeder, herreder og fylker og deres folkemengde	Salg av frimerker kr.	Sendte alm. brevpost- sendinger
<i>Evenes (2 202)</i>			<i>Buksnes (3 666)</i>		
Tårstad	4 231	16 500	Ballstad	14 570	45 700
<i>Ballangen (3 577)</i>			Fridheim	2 881	7 000
Ballangen	22 395	85 500	Gravdal	10 753	27 800
Bøstrand	2 582	10 200	Leknes i Lofoten	33 340	90 500
Kjeldebotn	6 225	21 300	<i>Hol (2 572)</i>		
Råna	2 612	8 000	Mortsund	4 613	11 900
<i>Ankenes (4 666)</i>			Stamsund	37 236	118 900
Ankenesstrand	12 847	42 700	Steine	682	2 200
Beisfjord i Ofoten	1 725	6 000	Ure	6 261	31 100
Bjerkvik	7 105	26 300	<i>Flakstad (1 722)</i>		
Bjørnfjell	1 183	5 500	Flakstad	803	3 500
Elvegård	2 594	12 100	Fredvang i Lofoten	3 544	18 000
Feltpostkontor nr. 4	—	—	Krystad	950	—
Herjangsholmen	698	2 800	Mølnarodden	1 685	4 500
Hundalen i Ofoten	187	800	Napp i Lofoten	3 120	12 700
Klubbvik	421	1 000	Nusfjord	4 840	17 300
Kongsbakk	1 640	3 300	Ramberg	4 508	19 000
Rombak	1 240	5 100	Skjelfjord	4 437	20 000
Sildvik	155	800	Sund i Lofoten	5 183	13 900
Skjomnes	1 990	7 100	<i>Moskenes (1 618)</i>		
Sørskjomen	1 544	5 000	Hamnøy i Lofoten	3 830	9 200
Trældal i Ofoten	2 938	13 800	Reine	12 477	48 700
Veggfjell	361	2 000	Sørvågen	10 175	18 300
Vidrek	607	2 200	A i Lofoten	6 771	27 700
Øyjord	1 363	4 300	<i>Værøy (941)</i>		
<i>Vågan (4 623)</i>			Nordværøy i Lofoten	1 096	2 200
Austnesfjorden	1 119	3 000	Sørværøy i Lofoten	5 184	19 400
Brettesnes	4 366	10 900	Værøy	12 063	25 900
Digermulen	2 928	13 500	<i>Røst (731)</i>		
Henningsvær	28 227	83 600	Røst	6 188	14 100
Holandshamn	1 880	9 000	Røstlandet	5 779	18 400
Kalle	954	3 500	<i>Hadsel (9 901)</i>		
Laupstad i Lofoten	2 566	12 000	Bitterstad	6 113	27 000
Lyngvær	1 106	4 300	Dragnes	2 940	10 300
Risvær i Lofoten	1 948	5 200	Eidsfjord i Vesterålen	2 114	4 100
Skrova	10 172	33 000	Frøskeland	5 091	17 600
Ørnsnevika	1 160	2 000	Grytting	2 402	9 000
Ørsvåg	408	1 200	Hanøy	4 013	9 500
<i>Borge (4 093)</i>			Hennes i Vesterålen	2 838	8 600
Alstad	2 030	11 900	Holdøy i Vesterålen	982	3 500
Borgvær	383	1 300	Kjerringvik	4 826	10 900
Borgvåg	2 512	10 000	Kvitnes i Vesterålen	3 677	12 900
Bøstad	8 524	42 000	Lauksund	2 612	10 200
Eggum	2 960	3 700	Lonkan	2 292	7 000
Mærvoll i Lofoten	3 157	5 600	Solum Vesterålen	996	5 000
Nordliland	4 987	18 600	Steilo	3 287	7 500
Smedvik	3 791	7 900	Strønstad i Vesterålen	3 805	9 800
Tangstad	2 864	4 200	Tengelfjord	1 987	7 500
Vestresand	8 048	17 300	Vik i Vesterålen	2 472	7 000
<i>Valberg (625)</i>			Vottesnes	2 119	6 900
Malnes i Lofoten	746	3 100	<i>Bø (4 884)</i>		
Valberg	4 558	19 000	Bø i Vesterålen	23 674	79 100
<i>Gimsøy (1 571)</i>			Eidet i Vesterålen	5 379	13 200
Gimsøysand	7 402	15 000	Guvåg	2 831	9 000
Gravermark	2 906	9 600	Hovden	2 485	6 500
Kleppstad	2 048	7 100	Nykvåg	2 613	8 700
Laukvik i Lofoten	5 805	20 000	Ringstad	3 220	6 700
Vatnfjord i Lofoten	522	2 500	Skårvågen i Vesterålen	725	3 400
			Straumsjøen	7 468	16 800

Tabell 5. De enkelte poststeders frimerkesalg og sendte brevpostmengde.

Forts.

Poststeder, herreder og fylker og deres folkemengde	Salg av frimerker kr.	Sendte alm. brevpost- sendinger	Poststeder, herreder og fylker og deres folkemengde	Salg av frimerker kr.	Sendte alm. brevpost- sendinger
<i>Bø (4 884)</i>			<i>Trondenes (3 429)</i>		
Utskor	550	1 900	Elgsnes	1 022	2 800
<i>Øksnes (2 714)</i>			Grøtavær	2 439	6 200
Barkestad	4 366	12 900	Kasfjord	1 623	6 900
Kråkberget	2 949	7 600	Kjøtta i Senja	458	1 700
Myre i Vesterålen	12 795	27 100	Lundenes	2 539	7 600
Sandsset i Vesterålen	1 289	5 200	<i>Sandtorv (4 224)</i>		
Smines i Vesterålen	737	2 900	Fauskevåg	2 431	8 000
Steinlandsfjord	1 603	4 100	Gausvik	4 880	21 500
Sørsand-Våge	355	700	Sandtorv	1 142	6 000
Tinden	4 060	11 400	Sørвик i Trondenes	2 095	11 000
Tunstad	6 714	15 600	<i>Skånland (2 443)</i>		
<i>Langenes (1 323)</i>			Evenskjer	9 508	23 000
Alsåvåg	3 518	15 400	Sandstrand	3 321	13 900
Gisløy	1 272	4 400	Sørlavangen	1 344	4 000
Nyksund	5 026	11 800	Sørroldnes	708	2 100
Strengelvåg	1 801	5 700	Tovik	4 876	11 400
Stø	6 539	21 600	<i>Bjarkøy (1 947)</i>		
Toftenes i Vesterålen	2 137	7 500	Bjarkøy	10 409	41 500
<i>Sortland (4 768)</i>			Meløyvær	1 963	8 100
Blokken	1 776	8 300	Sandsøy i Senja	3 899	16 100
Jennestad	4 413	16 600	Skrolsvik	2 837	6 500
Kleiva i Vesterålen	1 633	8 500	<i>Berg (1 214)</i>		
Maurnes	1 537	3 800	Bergsbotn	2 009	7 000
Sigerfjord	12 680	50 600	Bøvær i Senja	1 742	5 000
<i>Dverberg (1 573)</i>			Ersfjord i Senja	652	3 000
Dverberg	9 852	26 800	Hamn i Senja	2 141	5 500
Kvalnesberget	2 632	8 600	Mefjordvær	4 142	14 600
Nordmjele	3 669	10 200	Senjehopen	3 412	14 000
Asebakken	4 144	12 000	Skaland	8 326	26 900
<i>Bjørnskinn (1 617)</i>			Steinfjord	889	4 000
Bjørnskinn	2 350	7 400	<i>Torsken (1 729)</i>		
Bøgard	2 481	15 300	Flakkstadvåg	-	-
Fornes i Vesterålen	1 816	5 900	Grunnfarnes	1 134	3 900
Næss	2 067	10 000	Gryllefjord	14 191	33 400
Risøyhamn	10 637	56 900	Kaldfarnes	3 423	10 000
Skjoidehamn	2 785	5 100	Rødsand i Senja	1 843	6 000
Aknes i Vesterålen	2 360	9 000	Sifjord i Senja	1 937	8 100
<i>Andenes (2 350)</i>			Torsken	3 993	20 700
Andenes	36 965	104 500	Arberg i Senja	961	3 600
Bleik	4 746	20 400	<i>Tranøy (2 183)</i>		
Fiskenes	2 548	8 200	Espenesbogen	4 000	13 500
Haugnes	2 182	5 900	Frovåghamn	3 664	11 100
Nordland fylke (186 920)	3 508 227	10908000	Lekangsund	1 229	5 600
<i>Harstad (3 788)</i>			Skatvik i Senja	780	2 800
Hovedkontoret	233 901	820 900	Stonglandseidet	3 675	14 500
Andselv	46 243	67 400	Stonglandshals	1 670	8 000
<i>Tromsø (10 336)</i>			Tranøybotn	1 156	4 100
	612 043	2 192 200	Vangsvik	9 990	37 700
<i>Kvæfjord (3 087)</i>			<i>Sørreisa (2 416)</i>		
Bogen i Senja	2 008	4 700	Hemmingsjord	3 941	18 800
Borkenes	26 839	94 600	Russevåg	1 767	4 500
Forøysæter	914	4 500	Sørreisa	27 200	68 600
Gapøy	1 554	4 200	<i>Dyrøy (1 909)</i>		
Hemmostad	1 185	3 900	Brøstadbott	9 385	24 100
Mehus i Senja	2 011	10 500	Dyrøyhamn	3 944	7 900
Reinstad	727	3 000	Kastneshamn	3 192	15 000
Revsnesvik	1 135	4 600	Langhamn	6 885	17 700
Våtvoll	1 828	7 500	Skogshamn	415	1 900

Tabell 5. De enkelte poststeders frimerkesalg og sendte brevpostmengde.

Forts.

Poststeder, herreder og fylker og deres folkemengde	Salg av frimerker kr.	Sendte alm. brevpost- sendinger	Poststeder, herreder og fylker og deres folkemengde	Salg av frimerker kr.	Sendte alm. brevpost- sendinger
<i>Ibestad (1 768)</i>			<i>Hillesøy (2 189)</i>		
Bolla	3 808	10 200	Buvikvoll	884	3 700
Breivoll	4 796	12 600	Fjordgard	2 780	8 000
Hamnvik	18 806	48 700	Gammelgård	1 073	3 700
<i>Andørja (1 420)</i>			Husøy i Senja	2 713	10 800
Engenes	4 252	10 600	Laukvik i Senja	626	3 300
Kråkrøhamn	1 688	4 800	Rekvik	1 732	7 200
Anstad	8 944	31 900	Sjøtun	2 548	6 900
Arbostad	1 383	8 000	Sommarøy i Senja	6 576	43 500
<i>Gratangen (1 967)</i>			Stønnesbotn	1 935	6 000
Foldvik	6 489	17 500	Tulleng	3 859	10 600
Gratangsbotn	5 591	25 000	Øyfjordvær	2 155	7 300
Hesjeberg	1 354	7 000	<i>Balsfjord (4 139)</i>		
Hilleshamn	689	3 400	Laksvatn	1 136	6 100
Myrlandshaug	9 888	44 900	Malangseidet	808	1 500
Arstein	2 685	9 800	Nordkjosbotn	8 767	21 200
<i>Astafjord (1 018)</i>			Sandøyra	918	2 100
Grovfjord	5 363	25 000	Seljelvnes	1 177	4 200
<i>Lavangen (1 657)</i>			Selnes	1 517	6 000
Kjeiprød	1 837	7 500	Slettmo	1 031	3 400
Lavangsnes	2 210	5 500	Storsteinnes	18 291	47 100
Røkeneshamn	1 499	4 400	Tennes	13 485	56 200
Soløy	7 272	37 000	<i>Malangen (1 966)</i>		
Tennevoll	2 308	9 100	Forøy i Malangen	537	1 200
<i>Salangen (2 616)</i>			Keianes	2 886	8 600
Salangsverket	4 883	20 900	Mestervik	4 197	17 900
Sjøvegan	25 043	72 400	Mortenhals	6 839	50 000
Øvre-Salangen	3 591	9 300	Navaren	1 316	5 000
<i>Bardu (1 828)</i>			Nordbyneset	2 586	10 500
Bardu	26 010	63 200	<i>Tromsøysund (7 708)</i>		
Nerala	2 212	5 100	Bakkejord	1 499	5 500
Salangsdalen	2 880	12 500	Finnkroken	1 541	5 000
Sundlia	1 741	5 700	Finnvik	171	500
<i>Målselv (3 643)</i>			Futrikelv	142	200
Bakkehaug	9 597	30 200	Kaldfjord	2 713	11 300
Gullhav	8 964	39 000	Mjelde	729	3 500
Kjellmoen	5 773	20 500	Mjølvik	775	2 000
Maukdal	4 037	14 600	Oldervik i Tromsøy- sund	1 699	5 700
Moen i Målselv	22 096	81 200	Ramfjordbotn	1 045	3 500
Målsnes	8 788	62 400	Skitenelv	430	1 900
<i>Øverbygd (649)</i>			Skulsfjord	2 016	6 600
Øverbygd	4 733	16 800	Straumbukta	619	1 800
Øvergård	4 726	13 900	Tromsdalen	4 562	24 800
<i>Lenvik (6 547)</i>			Tromvik	1 463	5 600
Aspelund	2 610	10 500	Vengsøy	1 747	8 300
Bjorelvnes	2 094	9 400	Vollstad	437	1 600
Finnsnes	50 488	179 900	<i>Lyngen (2 225)</i>		
Gibostad	20 814	57 400	Fagerborg	-	-
Grasmyr	3 112	11 000	Furuflaten	1 680	7 100
Kårvikhamn	2 094	4 500	Kjosens	1 774	4 800
Målsjorda	2 057	6 800	Lyngseidet	22 698	63 200
Rossfjord	4 582	11 200	<i>Kåfjord (2 482)</i>		
Rossfjordstraumen	7 003	19 500	Birtavarre	8 448	25 000
Tennskjer	2 039	4 000	Djupvik i Lyngen	4 536	14 000
Vangshamn	4 029	9 600	Nordmannvik	1 871	4 800
<i>Hillesøy (2 189)</i>			Olderdalen	5 530	16 000
Botnhamn	5 768	20 000	Samuelsberg	6 262	22 700
Brensholmen	3 479	15 200			

Tabell 5. De enkelte poststeders frimerkesalg og sendte brevpostmengde.

Forts.

Poststeder, herreder og fylker og deres folkemengde	Salg av frimerker kr.	Sendte alm. brevpost- sendinger	Poststeder, herreder og fylker og deres folkemengde	Salg av frimerker kr.	Sendte alm. brevpost- sendinger
<i>Storfjord (1 499)</i>			<i>Kvænangen (1 973)</i>		
Horsnes	799	1 700	Alteidet	6 771	20 000
Kvesmenes	7 047	25 000	Badderden	7 508	22 000
Rasteby	1 714	5 400	Burfjord	6 954	22 500
Skibotn	8 613	18 200	Jøkelfjord	2 176	6 000
Stubbeng	2 867	10 600	Kjækan	4 464	11 900
<i>Ullsfjord (1 523)</i>			Olderfjord	905	3 000
Breivikeidet	1 430	6 300	Reinfjord	922	6 000
Jøvik i Ullsfjord	4 058	18 000	Seglvik	1 059	4 000
Lakselvbukt	4 973	20 900	Skorpa	1 618	5 300
Olderbakken	1 770	8 000	Spildra	2 143	4 300
Sjursnes	3 362	15 000	Sørstraumen	7 057	16 000
Skarmunken	1 665	4 600	Valanhamn	1 632	4 200
Svensby	2 439	15 900	Troms fylke (97 467)	1 862 651	6 415 500
<i>Karlsøy (2 547)</i>			<i>Alta (391)</i>	25 760	68 700
Burøysund	1 279	3 300	<i>Honningsvåg (2 250)</i> ..	51 398	225 800
Fugløy	402	1 200	<i>Hammerfest (3 649)</i>	154 870	400 000
Hansnes	2 413	9 900	<i>Vadsø (2 031)</i>	86 480	222 400
Jægervatnet	2 430	9 000	<i>Kirkenes (3 270)</i>	139 588	284 700
Karlsøy	8 181	23 100	<i>Vardø (3 450)</i>	40 837	87 800
Lanes i Langsund	2 378	9 900	<i>Kautokeino (1 123)</i>		
Lanesøra	1 725	7 400	Kautokeino	5 127	10 800
Lenangøyra	2 474	35 000	Masi	673	3 600
Nordeidet	1 307	5 700	Mieronjavre	235	1 200
Nord-Lenangen	1 895	5 500	<i>Alta (3 471)</i>		
Skorøy	3 329	9 900	Elvebakken	23 586	71 300
Sør-Lenangen	2 440	4 400	Kåfjord	6 221	10 800
Vannvåg	1 577	7 700	Russeluft	1 506	3 200
<i>Helgøy (1 565)</i>			<i>Talvik (2 913)</i>		
Dåfjord	1 300	3 800	Altneset	585	4 000
Grunnfjord	1 396	4 400	Hakkstabben	1 897	6 500
Helgøy	3 790	17 200	Isnestofte	2 068	5 000
Mikkelvik	1 228	4 200	Komagfjord	3 125	6 900
Skogsfjord	3 442	13 300	Kongshus	1 955	4 500
Torsvåg	3 689	9 500	Korsfjorden	2 685	6 300
Vannahamre	2 435	10 700	Kvalfjord	1 560	5 700
Vannakammen	652	3 000	Kviby i Alta	7 000	26 000
<i>Skjervøy (3 802)</i>			Leirbotn	3 303	6 000
Akkarvik	2 958	12 700	Lerresfjord	2 823	10 000
Arnøyhamn	1 634	7 500	Nyvoll i Altafjord	875	2 800
Hamnes	8 398	31 600	Skillefjord	401	1 700
Lauksletta	1 893	5 800	Sopnes	6 520	20 000
Maurisund	1 857	7 400	Storekorsnes	2 163	5 900
Meiland	1 022	3 200	Store Lerresfjord	1 685	4 100
Nikkeby	1 591	4 500	Storsandnes	2 438	8 200
Oksfjordhamn	9 229	27 000	Talvik	11 648	30 000
Rotsund	3 740	16 500	Tappeluft	3 440	7 200
Rotsundelv	3 429	14 000	<i>Loppa (1 924)</i>		
Skjervøy	28 711	100 800	Bergsfjord	4 020	15 700
Straumfjordnes	4 949	14 100	Brynlen	1 165	4 500
Uløybukt	2 557	7 200	Loppa	1 776	7 500
Vorterøyskagen	1 219	4 300	Nuvsvåg	2 836	6 100
Arviksand	1 791	5 000	Sandland	1 450	8 200
<i>Nordreisa (2 031)</i>			Skavnakk	977	3 000
Bakkeby	2 322	8 000	Sør-Tverrfjord	1 583	6 000
Storneshamn	2 661	10 100	Øksfjord	12 063	50 500
Storslett	12 241	45 100	Øksfjordbotn	664	1 600
Sørkjosen	12 307	33 000			

Tabell 5. De enkelte poststeders frimerkesalg og sendte brevpostmengde.

Poststeder, herreder og fylker og deres folkemengde	Salg av frimerker kr.	Sendte alm. . brevpost- sendinger	Poststeder, herreder og fylker og deres folkemengde	Salg av frimerker kr.	Sendte alm. brevpost- sendinger
<i>Hasvik (1 431)</i>			<i>Sørøysund (1 955)</i>		
Breivik i Sørøy	2 721	6 500	Akkarfjord	943	4 100
Breivikbotn	4 642	19 000	Eidvågeid	900	3 200
Dønnesfjord	979	3 400	Gåshopen	1 416	6 000
Galten	439	1 200	Hønsøby	313	1 200
Hasvik	7 713	21 800	Kårhamn	1 640	7 400
Stjernvåg	590	2 800	Langstrand	200	1 000
Sørvær	2 511	8 200	Mefjord	160	500
<i>Måsøy (2 433)</i>			Skarvfjordhamn	744	3 000
Finnes i Finnmark	937	2 100	Skippernes	300	1 800
Gjesvær	2 501	8 200	Storelv	541	2 300
Gunnarnes	1 252	4 500	Vinna	627	2 700
Gåsøy	2 465	3 900	<i>Karasjok (1 087)</i>		
Havøysund	9 623	45 000	Karasjok	9 464	27 500
Ingøy	1 391	2 700	<i>Lebesby (1 774)</i>		
Litlefjord	330	1 400	Bekkarfjord	515	2 000
Mafjordhamn	2 105	5 900	Brenngam	430	2 000
Måsøy	3 640	14 000	Dyffjord	2 219	7 700
Persand	250	1 600	Friarfjord	453	1 800
Rolvøyhamn	711	3 700	Godviknes	829	3 500
Sandvikvær	1 636	5 600	Ifjord	1 759	7 400
Snøfjord	1 904	4 200	Kjøllefjord	12 156	50 900
Svartvik i Finnmark	958	3 500	Kunes	1 152	4 800
Tuffjord	2 205	8 000	Laksefjordbotn	1 392	7 200
<i>Kjelvik (3 855)</i>			Lebesby	3 681	13 000
Kamøyvær	2 390	10 000	Skjøtningberg	1 109	4 600
Kjelvik	1 992	10 800	Sværholt	749	3 000
Laholmen	1 650	8 000	Tømmervik	580	2 700
Litle Tamsøy	—	—	Veidnesklubben	1 905	8 200
Nordvågen i Finnmark	5 114	8 000	<i>Tana (1 827)</i>		
Porsangvik	190	1 000	Austertana	2 140	8 100
Repvåg	1 616	7 700	Boftsa	1 981	4 800
Sarnes	793	3 400	Bonakas	5 969	32 400
Skarsvåg	2 045	6 600	Lavonjarg	802	5 000
<i>Kistrand (2 553)</i>			Masjok	1 661	6 300
Brennelv	8 302	29 600	Seida	2 150	10 000
Børselv	3 960	16 100	Smalfjorden	2 887	6 600
Hamnbukt	1 929	12 000	Tana	8 865	21 400
Indre Billefjord	2 541	8 000	Torhop	347	1 400
Kistrand	4 624	20 000	Vestertana	623	2 400
Kjæs	1 717	6 000	<i>Berlevåg (1 566)</i>		
Kolvik	6 501	20 000	Berlevåg	18 127	53 100
Lakselv	13 959	52 000	Gulgefjorden	193	1 700
Leirpollen	1 066	4 000	Kongsfjord	2 762	13 500
Russenes	2 386	8 200	Kvitnes i Finnmark	500	900
Skoganvarre	1 267	4 500	<i>Gamvik (1 663)</i>		
Smørfjord	2 204	8 800	Finnkongkeilla	1 723	6 900
Ytre Billefjord	1 414	6 400	Gamvik	5 185	17 700
<i>Kvalsund (1 579)</i>			Langfjordnes	1 147	3 400
Fægfjord	2 014	7 400	Losvik	305	1 600
Kokelv	1 130	3 800	Mehamn	11 366	26 800
Kvalsund	6 980	23 600	Omgang	264	1 300
Neverfjord	794	3 500	Rafjord	530	2 700
Porsa	1 400	4 400	Risfjord	97	1 000
Repparfjord	1 776	7 900	Sandholmen	—	1 000
Revsneshamn	855	3 100	Skjånes	2 391	9 100
Skjåholmen	364	1 800	<i>Nesseby (1 321)</i>		
Stallogargo	2 160	9 900	Gornitak	2 361	6 600
			Grasbakken	1 318	4 900

Tabell 5. De enkelte poststeders frimerkesalg og sendte brevpostmengde. Forts.

Poststeder, • herreder og fylker og deres folkemengde	Salg av frimerker kr.	Sendte alm. brevpost- sendinger	Poststeder, herreder og fylker og deres folkemengde	Salg av frimerker kr.	Sendte alm. brevpost- sendinger
<i>Nesseby (1 321)</i>			<i>Sør-Varanger (7 590)</i>		
Karlebotn	1 424	2 400	Sandnes i Sør-Varanger.	2 273	6 300
Mortensnes	3 384	3 300	Skogfoss	2 066	4 300
Nesseby	4 701	10 000	Steinskjernes	278	1 100
Nyborg	6 739	12 100	Svanvik	2 454	4 000
<i>Polmak (626)</i>			Tårnet	1 071	4 000
Alleknjarg	1 471	6 500	Vaggetem	677	2 500
Polmak	2 755	4 300	<i>Vardø (1 791)</i>		
Sirma	603	3 000	Båtsfjord	12 727	27 500
Skipagurra	2 651	7 700	Hamna i Syltefjord	1 066	3 800
<i>Nord-Varanger (1 696)</i>			Hamningberg	1 289	6 500
Ekkerøy	1 264	3 000	Indre Kiberg	688	2 100
Kiby	277	1 500	Kiberg	7 818	38 300
Krampenes	656	2 100	Komagvær	926	2 500
Salttjern	686	1 800	Makkaur	446	500
Skallelv	1 236	3 500	Smelror	822	1 700
Vestre Jakobselv	17 872	21 100	Syltefjord	901	4 500
<i>Sør-Varanger (7 590)</i>			Finnmark fylke (53 308)	982 355	2 831 300
Bjørnevatn	8 422	23 300	Longyearbyen	—	—
Bugøyfjord	1 776	4 300	Svalbard (550)	—	—
Bugøynes	2 629	5 800	Posteksp. på jernbaner ...	7 032	2 584 800
Elvenes	2 605	3 000	—»— » dampskip ...	34 327	2 370 700
Grense-Jakobselv	672	2 200	Generaldirektoratet ...	64 810	—
Jakobsnes	2 047	6 400	Brevhus	48 830	—
Jarfjordbotn	1 143	2 100			
Karpbukt	1 168	2 900			
Langjorddalen	1 163	3 300			
Neiden	2 016	8 100	Tilsammen ...¹⁾	55 204 537	219493000

¹⁾ Beløpet er kr. 15 820 større enn det frimerkesalg som er ført opp i regnskapet foran på side 48. Differansen skyldes at frimerkesalget for juni måned 1943 ved Kirkenes postkontor med distrikt ikke er kommet med i regnskapet for 1942/43.

Sammendrag fylkesvis av tabell 5.

<i>Fylker</i>	Salg av frimerker kr.	Sendte alm. brevpost- sendinger	<i>Fylker</i>	Salg av frimerker kr.	Sendte alm. brevpost- sendinger
1. <i>Østfold</i>	2 107 318	7 828 900	13. <i>Bergen</i>	2 997 802	14 426 300
Postkontorer	1 580 607	5 662 500	Postkontorer	2 959 588	14 327 300
Poståpnerier m. v.	526 711	2 166 400	Poståpneri	38 214	99 000
2. <i>Akershus</i>	2 439 193	8 793 200	14. <i>Sogn og Fjordane</i> .	1 509 006	4 689 900
Postkontorer	731 891	2 659 300	Postkontorer	441 741	1 213 200
Poståpnerier m. v.	1 707 302	6 133 900	Poståpnerier m. v.	1 067 265	3 476 700
3. <i>Oslo</i>	14 657 910	66 259 800	15. <i>Møre og Romsdal</i>	2 458 044	8 193 100
Postkontorer	14 657 910	66 259 800	Postkontorer	1 217 525	4 188 600
4. <i>Hedmark</i>	2 378 236	9 296 200	Poståpnerier m. v.	1 240 519	4 004 500
Postkontorer	927 659	3 064 300	16. <i>Sør-Trøndelag</i> ...	3 639 081	12 424 400
Poståpnerier m. v.	1 450 577	6 231 900	Postkontorer ...	2 500 631	8 541 400
5. <i>Opland</i>	2 031 481	7 838 000	Poståpnerier m. v.	1 138 450	3 883 000
Postkontorer	588 697	2 038 500	17. <i>Nord-Trøndelag</i> .	1 362 628	5 065 100
Poståpnerier m. v.	1 442 784	5 799 500	Postkontorer	603 013	2 295 600
6. <i>Buskerud</i>	2 367 120	8 833 700	Poståpnerier m. v.	759 615	2 769 500
Postkontorer	1 382 659	4 974 500	18. <i>Nordland</i>	3 508 227	10 908 000
Poståpnerier m. v.	984 461	3 859 200	Postkontorer	1 617 619	4 458 700
7. <i>Vestfold</i>	1 690 710	6 573 900	Poståpnerier m. v.	1 890 608	6 449 300
Postkontorer	1 251 112	4 776 400	19. <i>Troms</i>	1 862 651	6 415 500
Poståpnerier m. v.	439 598	1 797 500	Postkontorer	892 187	3 080 500
8. <i>Telemark</i>	1 945 646	7 626 600	Poståpnerier m. v.	970 464	3 335 000
Postkontorer	1 273 099	5 147 800	20. <i>Finnmark</i>	982 355	2 831 300
Poståpnerier m. v.	672 547	2 478 800	Postkontorer	498 933	1 289 400
9. <i>Aust-Agder</i>	1 047 718	3 875 000	Poståpnerier m. v.	483 422	1 541 900
Postkontorer	632 866	2 355 500	Hertil kommer:		
Poståpnerier m. v.	414 852	1 519 500	<i>Svalbard</i>	-	-
10. <i>Vest-Agder</i>	1 551 958	5 272 800	<i>Brevhus</i>	48 830	-
Postkontorer	1 024 255	3 497 600	<i>Postekspedisjoner</i> .	41 359	4 955 500
Poståpnerier m. v.	527 703	1 775 200	<i>Generaldirektoratet</i>	64 810	-
11. <i>Rogaland</i>	2 487 626	10 225 300	<i>Tilsammen</i>	55 204 537	219 493 000
Postkontorer	1 803 303	7 812 100	Tallene fordeler seg slik:		
Poståpnerier m. v.	684 323	2 413 200	158 postkontorer ..	37 012 507	149 213 500
12. <i>Hordaland</i>	2 024 828	7 160 500	3 361 poståpn. m. v. .	18 085 861	65 324 000
Postkontorer	427 212	1 570 500	Feltpostkontorer.	-	-
Poståpnerier m. v.	1 597 616	5 590 000	206 posteksp.	41 359	4 955 500
			Generaldirektoratet ..	64 810	-

Tabell 6. Poststeder, personale og poengtall i året 1943.

Nr.	Postdistrikter	Poststeder						Personale							Postkontorenes poengtall
		Postkontorer og underkontorer I	Underkontorer II og poståpnerer	Brevhus	Reisende poststeder	Tilsammen	Kontorfunksjonærer	Budfunksjonærer	Reisende funksjonærer	Poståpnerer m. II.	Brevhusstyrere	Landpostbud	Tilsammen		
														1	
1	Alta	1	6	4	-	11	1	-	-	6	4	8	19	201	
2	Arendal	1	32	3	-	36	10	11	-	32	3	18	74	1 680	
3	Asker	1	-	-	-	1	3	-	-	-	-	2	5	515	
4	Askim	1	-	-	-	1	2	2	-	-	-	3	7	475	
5	Bergen	7	394	137	64	602	122	121	66	394	137	119	959	15 755	
6	Bodø	1	117	8	6	132	15	8	8	117	8	36	192	2 552	
7	Brevik	1	7	5	-	13	2	4	-	7	5	1	19	371	
8	Brønnøysund	1	52	20	2	75	2	2	2	52	20	10	88	515	
9	Drammen	5	79	14	-	98	26	36	-	79	14	64	219	4 933	
10	Drøbak	1	-	-	-	1	2	3	-	-	-	1	6	371	
11	Egersund	1	15	16	-	32	3	3	-	15	16	9	46	490	
12	Eidsvoll	1	8	3	-	12	2	2	-	8	3	18	33	449	
13	Elverum	1	48	5	-	54	5	4	-	48	5	39	101	933	
14	Farsund	1	15	2	-	18	2	1	-	15	2	30	50	428	
15	Flekkefjord	1	25	8	-	34	3	4	-	25	8	18	58	683	
16	Florø	1	55	18	2	76	3	2	2	55	18	25	105	577	
17	Fredrikstad	2	15	6	-	23	12	16	-	15	6	11	60	2 209	
18	Førde	1	35	15	-	51	2	1	-	35	15	46	99	397	
19	Gjøvik	1	23	15	-	39	6	5	-	23	15	31	80	1 342	
20	Grimstad	1	5	-	-	6	3	2	-	5	-	8	18	542	
21	Halden	1	14	-	-	15	8	10	-	14	-	22	54	1 435	
22	Hamar	1	32	-	-	33	11	12	-	32	-	41	96	2 614	
23	Hammerfest	1	82	16	1	100	9	3	7	82	16	4	121	1 100	
24	Harstad	2	87	12	-	101	10	6	-	87	12	54	169	1 845	
25	Haugesund	2	63	24	1	90	15	20	1	63	24	36	159	2 111	
26	Holmestrand	1	11	-	-	12	2	3	-	11	-	4	20	373	
27	Honningsvåg	1	24	3	-	28	3	2	-	24	3	2	34	451	
28	Horten	1	5	-	-	6	6	11	-	5	-	5	27	824	
29	Hønefoss	1	20	8	-	29	5	7	-	20	8	16	56	959	
30	Høyanger	1	-	-	-	1	2	1	-	-	-	-	3	297	
31	Kirkenes	1	16	6	-	23	3	2	-	16	6	1	28	539	
32	Kongsberg	1	22	4	-	27	5	6	-	22	4	21	58	978	
33	Kongsvinger	1	40	10	-	51	5	5	-	40	10	53	113	807	
34	Kopervik	1	-	-	-	1	2	2	-	-	-	-	5	223	
35	Kragerø	1	19	10	-	30	4	4	-	19	10	13	50	596	
36	Kristiansand S.	1	46	9	6	62	23	21	1	46	9	34	134	3 370	
37	Kristiansund N.	1	119	26	6	152	15	15	5	119	26	60	240	1 981	
38	Langesund	1	-	-	-	1	1	2	-	-	-	-	3	217	
39	Larvik	1	13	3	-	17	7	10	-	13	3	17	50	1 203	
40	Levanger	1	6	2	-	9	3	2	-	6	2	4	17	546	
41	Lillehammer	1	57	37	-	95	9	6	-	57	37	62	171	1 755	
42	Lillesand	1	18	5	-	24	2	3	-	18	5	14	42	255	
43	Lillestrøm	1	2	-	-	3	4	4	-	2	-	5	15	738	
44	Lærdal	3	85	19	-	107	6	1	-	85	19	48	159	1 180	
45	Mandal	1	22	5	-	28	4	3	-	22	5	49	83	668	
46	Melbu	1	2	4	-	7	1	-	-	2	4	2	9	284	
47	Mo	1	8	4	-	13	3	2	-	8	4	8	25	603	
48	Molde	1	62	21	2	86	9	5	2	62	21	62	161	1 505	
49	Mosjøen	1	19	11	-	31	5	3	-	19	11	21	59	786	
50	Moss	1	8	2	-	11	7	14	-	8	2	9	40	1 436	
51	Mysen	1	11	9	-	21	2	2	-	11	9	9	33	431	
52	Måløy	1	23	12	1	37	2	2	1	23	12	15	55	369	
53	Namsos	1	55	16	3	75	5	3	3	55	16	51	133	1 020	
54	Narvik	1	43	11	4	59	9	7	4	43	11	7	81	1 561	

Tabell 6. Poststeder, personale og poengtall i året 1942.

Nr.	Postdistrikter	1	2	3	4	5	6	7	8	9	10	11	12	13	14
		Poststeder						Personale							
		Postkontorer og underkontorer I	Underkontorer II og poståpnerer	Brevhus	Reisende poststeder	Tilsammen	Kontor-funksjonærer	Bud-funksjonærer	Reisende funksjonærer	Poståpnerere m. II.	Brevhus-styrere	Landpostbud	Tilsammen	Postkontorenes poengtall	
55	Nesbyen	1	1	1	-	3	1	-	-	1	1	4	7	228	
56	Nordfjardeid	1	33	24	-	58	2	1	-	33	24	27	87	401	
57	Notodden	1	13	6	-	20	4	6	-	13	6	4	33	745	
58	Odda	1	3	3	-	7	3	3	-	3	3	2	14	583	
59	Orkanger	1	1	-	-	2	1	2	-	1	-	1	5	288	
60	Oslo	16	207	58	32	313	429	396	112	207	58	191	1 393	68 849	
61	Porsgrunn	1	15	1	-	17	7	10	-	15	1	7	40	1 442	
62	Rena	1	-	-	-	1	1	2	-	-	-	2	5	327	
63	Risør	1	10	8	-	19	3	3	-	10	8	3	27	411	
64	Rjukan	1	8	4	1	14	3	5	1	8	4	4	25	790	
65	Røros	1	35	19	-	55	3	3	-	35	19	32	92	462	
66	Rørvik	1	32	5	-	38	3	1	-	32	5	10	51	322	
67	Sandefjord	1	3	4	-	8	7	9	-	3	4	9	32	1 329	
68	Sandnes	1	4	3	-	8	4	5	-	4	3	6	22	878	
69	Sandnessjøen	1	88	10	6	105	5	3	5	88	10	24	135	747	
70	Sandvika	1	-	3	-	4	3	1	-	-	3	3	10	672	
71	Sarpsborg	2	9	2	-	13	8	13	-	9	2	19	51	1 443	
72	Ski	1	-	1	-	2	2	2	-	-	1	2	7	286	
73	Skien	2	75	27	4	108	17	22	4	75	27	42	187	2 709	
74	Sortland	1	-	-	-	1	1	1	-	-	-	-	2	391	
75	Stabekk	1	-	-	-	1	3	-	-	-	-	3	6	350	
76	Stavanger	4	127	66	11	208	42	52	12	127	66	29	328	5 911	
77	Stavern	1	-	-	-	1	1	1	-	-	-	1	3	197	
78	Steinkjer	1	25	8	-	34	5	4	-	25	8	13	55	1 110	
79	Stokmarknes	1	-	-	-	1	2	1	-	-	-	-	3	423	
80	Stord	1	2	1	-	4	2	1	-	2	1	2	8	287	
81	Sulitjelma	1	-	-	-	1	1	5	-	-	-	-	6	205	
82	Svolvær	3	109	33	7	152	11	6	7	109	33	35	201	2 200	
83	Tromsø	1	156	39	8	204	18	11	12	156	39	40	276	3 601	
84	Trondheim	6	231	65	31	333	74	62	87	231	65	111	630	12 225	
85	Tvedestrand	1	9	2	-	12	2	2	-	9	2	14	29	314	
86	Tynset	1	23	8	-	32	2	1	-	23	8	12	46	382	
87	Tønsberg	1	28	17	-	46	14	14	-	28	17	27	100	2 056	
88	Vadsø	1	24	5	-	30	3	2	-	24	5	5	39	456	
89	Vardø	1	25	4	1	31	3	2	2	25	4	1	37	413	
90	Volda	1	13	5	-	19	2	2	-	13	5	4	26	345	
91	Voss	1	-	-	-	1	3	3	-	-	-	1	7	518	
92	Ålesund	1	110	44	7	162	17	17	6	110	44	77	271	2 920	
93	Andalsnes	1	-	-	-	1	2	2	-	-	-	1	5	292	
94	Tils. for 1943	135	3 384	1044	206	4 769	1 147	1 102	350	3 384	1044	2 015	9 042	187 986	
95	Tilsv. tall 1942	134	3 368	1049	203	4 754	1 134	1 087	344	3 368	1049	1 993	8 975	160 565	
96	—»— 1941	130	3 349	1055	198	4 732	1 111	1 068	338	3 349	1055	1 974	8 895	133 455	
97	—»— 1940	130	3 346	1051	197	4 724	1 103	1 041	336	3 346	1051	1 984	8 861	116 577	
98	—»— 1939	130	3 346	1044	220	4 740	1 113	1 109	374	3 346	1044	1 981	8 967	126 248	
99	—»— 1938	128	3 326	1012	219	4 685	1 055	1 087	375	3 326	1012	1 977	8 832	122 458	
100	—»— 1937	128	3 300	968	217	4 613	1 041	1 060	375	3 300	968	1 962	8 706	114 408	
101	—»— 1936	125	3 276	947	211	4 559	1 016	1 062	381	3 276	947	1 936	8 618	106 305	
102	—»— 1935	124	3 253	917	200	4 494	1 003	1 037	369	3 253	917	1 905	8 484	102 091	
103	—»— 1934	124	3 237	890	200	4 451	999	1 019	373	3 237	890	1 875	8 393	98 646	

Tabell 7. Postdistriktenes driftsinntekter
(Se forklaringen)

Nr.	Postdistrikt	1	2	3	4	5	6
		Inntekter					Til- sammen
		Frimerkesalg		Husleie- inntekter	Øvrige drifts- inntekter		
Kontoret (med under- kontorer)	Underliggende poststeder	Kr.	Kr.			Kr.	Kr.
1	Alta	25 760	31 127	-	-	583	57 470
2	Arendal	359 574	119 755	-	-	7 925	487 254
3	Asker	88 209	-	-	-	2 574	90 783
4	Askim	94 684	-	-	-	3 772	98 456
5	Bergen	3 100 901	1 557 395	13 594	-	111 292	4 783 182
6	Bodø	413 281	540 425	-	-	14 884	968 590
7	Brevik	61 056	22 135	-	-	1 060	84 251
8	Brønnøysund	58 948	149 856	-	-	3 350	212 154
9	Drammen	954 228	796 017	-	-	42 133	1 792 378
10	Drøbak	72 230	-	-	-	1 886	74 116
11	Egersund	87 912	91 516	-	-	2 303	181 731
12	Eidsvoll	78 042	94 786	519	-	3 526	176 873
13	Elverum	135 436	349 751	75	-	13 311	498 573
14	Farsund	73 794	158 876	-	-	4 041	236 711
15	Flekkefjord	117 084	136 306	7 916	-	4 397	265 703
16	Florø	79 977	153 916	-	-	3 397	237 290
17	Fredrikstad	463 965	159 458	7 529	-	9 249	640 201
18	Førde	46 894	164 952	720	-	3 839	216 405
19	Gjøvik	239 386	288 867	-	-	19 916	548 169
20	Grimstad	111 146	23 508	-	-	2 463	137 117
21	Halden	292 065	51 142	-	-	6 787	349 994
22	Hamar	565 791	452 740	-	-	23 274	1 041 805
23	Hammerfest	154 870	266 995	1 313	-	10 466	433 644
24	Harstad	280 141	410 351	3 144	-	13 131	706 767
25	Haugesund	377 409	197 771	16 149	-	15 589	606 918
26	Holmestrand	66 506	64 195	-	-	1 666	132 367
27	Honningsvåg	51 397	15 881	1 051	-	2 458	70 787
28	Horten	173 465	27 205	2 968	-	2 997	206 635
29	Hønefoss	202 818	115 574	-	-	6 479	324 871
30	Høyanger	53 259	-	-	-	762	54 021
31	Kirkenes ¹	126 361	30 044	8 206	-	3 814	168 425
32	Kongsberg	170 724	122 300	1 145	-	6 288	300 457
33	Kongsvinger	112 432	458 360	-	-	17 096	587 888
34	Kopervik	38 130	-	-	-	396	38 526
35	Kragerø	102 044	94 562	-	-	3 753	200 359
36	Kristiansand S.	697 781	253 704	22 886	-	33 946	1 008 317
37	Kristiansund N.	291 972	436 291	-	-	13 595	741 858
38	Langesund	40 843	-	716	-	618	42 177
39	Larvik	245 328	66 399	8 118	-	7 534	327 379
40	Levanger	103 356	58 793	779	-	2 438	165 366
41	Lillehammer	308 698	573 388	-	-	21 113	903 199
42	Lillesand	45 540	44 398	1 591	-	1 280	92 809
43	Lillestrøm	136 440	58 536	1 075	-	2 940	198 991
44	Lærdal	156 152	455 584	650	-	8 502	620 888
45	Mandal	134 690	118 133	1 558	-	5 051	259 432
46	Melbu	48 232	4 788	672	-	1 619	55 311
47	Mo	100 712	41 691	460	-	2 483	145 346

¹ Kirkenes regnskap for juni måned 1943 ikke kommet med her.

og driftsutgifter i budsjettåret 1942—1943.

foran på side 63.)

7	8	9	10	11	12	13	14	Nr.
Utgifter								
Kontor- og bud-personalet	Postekspe-disjoner	Post-åpnere	Land-postbud	Kontor-utgifter	Postførsel	Øvrige drifts-utgifter	Til-sammen	
Kr.	Kr.	Kr.	Kr.	Kr.	Kr.	Kr.	Kr.	
7 949	—	6 527	5 485	3 721	11 997	3 710	39 389	1
112 995	305	31 208	39 659	14 958	22 331	19 767	241 223	2
20 170	—	—	4 297	272	648	3 091	28 478	3
21 121	—	—	3 513	3 079	—	2 942	30 655	4
1 664 830	430 837	447 329	118 843	118 280	916 970	368 901	4 065 990	5
155 950	55 553	148 990	49 471	27 818	120 054	53 422	611 258	6
33 546	—	7 047	2 123	6 182	6 893	4 621	60 412	7
30 732	16 292	47 619	12 789	6 371	34 228	15 250	163 281	8
353 926	—	122 232	99 184	88 001	37 565	71 473	772 381	9
26 217	—	—	5 625	3 473	1 308	2 917	39 540	10
32 429	—	18 665	8 599	6 412	7 231	7 027	80 363	11
24 187	—	19 200	32 723	5 350	5 883	11 447	98 790	12
41 067	—	63 286	69 893	13 171	29 350	22 814	239 581	13
26 092	—	27 896	34 434	8 234	15 480	12 053	124 189	14
42 151	—	37 301	23 491	5 046	19 699	21 216	148 904	15
32 744	11 406	55 080	24 202	6 645	8 105	17 068	155 250	16
152 158	—	32 781	38 180	8 045	16 160	36 147	283 471	17
16 734	—	51 065	45 005	4 607	22 231	18 901	158 543	18
61 455	—	42 926	77 799	18 234	13 975	21 440	235 829	19
29 711	—	5 346	12 998	3 632	356	5 121	57 164	20
93 442	—	13 369	26 353	18 250	6 601	12 926	170 941	21
123 650	—	44 183	91 796	22 828	15 585	28 852	326 894	22
65 320	23 775	95 574	5 588	10 655	135 252	81 523	417 687	23
98 988	—	115 724	66 251	17 582	25 551	51 770	375 866	24
193 948	7 031	70 227	39 637	12 187	44 821	52 688	420 539	25
27 896	—	17 415	4 833	4 853	10 632	5 756	71 385	26
22 073	—	8 138	—	1 819	7 517	9 928	49 475	27
96 451	—	5 002	4 086	2 669	3 088	12 873	124 169	28
55 929	—	21 144	24 610	7 572	11 760	15 949	136 964	29
16 689	—	—	—	2 419	192	1 579	20 879	30
39 999	—	11 993	348	2 167	15 124	15 017	84 648	31
53 236	—	28 802	29 405	11 585	16 371	14 496	153 895	32
52 910	—	92 125	99 200	23 781	18 308	29 939	316 263	33
17 180	—	—	1 346	2 559	10	1 654	22 749	34
44 543	—	12 321	15 443	6 078	10 524	10 308	99 217	35
257 931	7 633	59 756	43 708	15 962	255 097	73 882	713 969	36
189 640	33 354	145 660	63 908	40 575	31 926	59 316	564 379	37
12 906	—	—	—	756	—	2 750	16 412	38
95 615	—	17 017	19 608	4 172	3 192	22 206	161 810	39
25 270	—	3 129	5 133	2 128	3 184	6 318	45 162	40
87 315	—	75 619	98 432	22 803	35 589	36 848	356 606	41
20 286	—	15 610	19 054	1 938	10 302	10 240	77 430	42
46 571	—	9 142	19 917	8 291	1 916	6 937	92 774	43
65 272	—	112 704	47 988	19 605	21 296	35 812	302 677	44
44 663	—	35 062	53 395	4 007	13 764	18 412	169 303	45
9 150	—	1 886	6 456	4 306	2 224	2 275	26 297	46
29 396	—	7 286	10 422	4 481	6 623	6 702	64 910	47

Tabell 7. Postdistriktenes driftsinntekter

Forts.

(Se forklaringen)

Nr.	Postdistrikt	Inntekter					Til- sammen
		Frimerkesalg		Husleie- inntekter	Øvrige drifts- inntekter		
		Kontoret (med under- kontorer)	Underliggende poststeder				
		Kr.	Kr.	Kr.	Kr.	Kr.	
48	Molde	298 761	268 722	-	11 650	579 133	
49	Mosjøen	142 810	81 674	873	3 596	228 953	
50	Moss	349 855	37 232	-	6 397	393 484	
51	Mysen	73 334	60 996	-	3 835	138 165	
52	Måløy	59 125	84 663	780	2 467	147 035	
53	Namsos	140 986	264 963	-	9 194	415 143	
54	Narvik	317 633	156 878	-	7 808	482 319	
55	Nesbyen	85 789	2 757	-	511	89 057	
56	Nordfjordeid	47 345	179 639	-	4 662	231 646	
57	Notodden	135 156	44 492	232	4 053	183 933	
58	Odda	99 481	45 002	400	2 951	147 834	
59	Orkanger	48 189	-	1 157	1 969	51 315	
60	Oslo	14 817 412	2 214 275	45 227	1 500 831	18 577 745	
61	Porsgrunn	282 149	56 703	-	5 709	344 561	
62	Rena	62 128	-	788	921	63 837	
63	Risør	64 680	55 955	-	3 179	123 814	
64	Rjukan	133 651	25 083	48	3 756	162 538	
65	Røros	60 463	124 843	-	3 993	189 299	
66	Rørvik	43 614	68 912	1 051	1 765	115 342	
67	Sandefjord	250 862	4 503	-	8 258	263 623	
68	Sandnes	169 995	33 551	-	2 651	206 197	
69	Sandnessjøen	89 572	318 093	5 383	5 935	418 983	
70	Sandvika	123 018	-	-	7 692	130 710	
71	Sarpsborg	306 977	150 069	1 283	7 328	465 657	
72	Ski	50 980	-	716	2 097	53 793	
73	Skien	517 836	408 622	3 899	23 592	953 949	
74	Sortland	74 640	-	1 553	1 633	77 826	
75	Stabekk	64 083	-	-	1 842	65 925	
76	Stavanger	1 089 589	507 337	19 727	57 434	1 674 087	
77	Stavern	36 213	-	-	682	36 895	
78	Steinkjer	180 227	152 600	-	5 808	338 635	
79	Stokmarknes	70 198	-	-	2 017	72 215	
80	Stord	50 117	11 714	779	1 771	64 381	
81	Sulitjelma	30 619	-	-	581	31 200	
82	Svolvær	270 975	525 373	15 757	36 241	848 346	
83	Tromsø	612 043	682 604	14 001	26 004	1 334 652	
84	Trondheim	2 526 810	1 283 096	4 335	103 057	3 917 298	
85	Tvedestrand	51 926	51 954	531	1 567	105 978	
86	Tynset	51 873	114 091	-	2 974	168 938	
87	Tønsberg	447 645	235 469	-	13 642	696 756	
88	Vadsø	86 480	74 850	887	4 018	166 235	
89	Vardø	40 837	72 243	610	2 837	116 527	
90	Volda	61 970	18 880	550	2 063	83 463	
91	Voss	104 320	-	1 051	2 813	108 184	
92	Alesund	511 317	519 729	25 385	31 911	1 088 342	
93	Andalsnes	55 520	-	-	1 535	57 055	

og driftsutgifter i budsjettåret 1942—1943.
foran på side 63.)

7	8	9	10	11	12	13	14	Nr.
Utgifter								
Kontor- og bud-personalet	Postekspe-disjoner	Post-åpnerne	Land-postbud	Kontor-utgifter	Postførsel	Øvrige drifts-utgifter	Til-sammen	
Kr.	Kr.	Kr.	Kr.	Kr.	Kr.	Kr.	Kr.	
94 849	15 948	92 065	55 882	25 044	227 962	34 955	546 705	48
42 353	—	20 581	26 813	6 551	6 078	20 668	123 044	49
111 264	—	8 227	15 224	8 998	16 410	16 034	176 157	50
22 625	—	17 090	22 892	5 801	1 917	7 239	77 564	51
29 947	5 441	29 194	12 979	4 818	10 649	9 599	102 627	52
56 988	21 165	73 594	61 302	14 202	61 202	31 675	320 128	53
96 515	23 550	43 508	8 577	13 296	51 210	18 767	255 423	54
8 868	—	721	4 751	1 521	1 640	1 787	19 288	55
18 757	—	49 510	27 655	10 148	14 384	13 984	134 438	56
52 007	—	10 041	6 987	5 312	8 720	6 711	89 778	57
30 786	—	8 386	3 855	6 222	2 738	5 010	56 997	58
15 662	—	—	1 068	316	200	2 498	19 744	59
5 757 306	599 356	381 965	556 705	513 680	546 646	1 000 625	9 356 283	60
116 450	—	13 621	10 344	13 853	3 068	13 512	170 848	61
15 985	—	—	3 171	1 157	—	5 462	25 775	62
30 654	—	20 444	4 711	4 568	12 307	5 581	78 265	63
48 669	4 037	10 053	8 184	9 072	19 838	8 426	108 279	64
33 993	—	27 566	31 285	5 563	12 776	13 149	124 332	65
16 100	—	25 416	11 375	2 952	5 742	11 687	73 272	66
88 716	—	617	29 966	7 737	242	10 636	137 914	67
49 012	—	8 646	12 342	4 980	941	8 316	84 237	68
56 373	26 028	95 810	20 989	9 980	56 744	35 946	301 870	69
23 140	—	—	14 455	2 109	1 191	3 749	44 644	70
110 286	—	20 161	44 660	18 160	7 538	17 332	218 137	71
17 613	—	—	6 362	3 277	—	3 237	30 489	72
219 860	18 103	98 096	63 038	29 787	55 210	53 559	537 653	73
11 045	—	—	—	2 438	1 802	2 895	18 180	74
20 539	—	—	10 098	2 001	1 200	3 178	37 016	75
551 279	64 273	141 257	27 883	31 602	186 854	121 753	1 124 901	76
11 937	—	—	—	1 163	3 087	1 399	17 586	77
53 534	—	27 841	19 015	6 633	16 926	18 332	142 281	78
11 765	—	—	—	3 256	3 443	1 969	20 433	79
15 773	—	4 248	1 811	3 011	3 971	2 627	31 441	80
13 711	—	—	—	1 285	—	1 417	16 413	81
103 761	60 634	146 063	40 598	22 644	72 106	58 962	504 768	82
216 930	92 205	157 417	48 650	31 315	189 438	90 617	826 572	83
1 169 182	594 911	320 726	173 742	112 269	243 085	512 669	3 126 584	84
24 904	—	15 433	17 383	2 584	13 970	7 917	82 191	85
19 034	—	21 927	17 651	3 399	14 812	8 356	85 179	86
148 954	—	58 151	61 895	28 332	13 614	27 216	338 162	87
33 027	1 100	22 154	2 173	4 400	21 865	9 652	94 371	88
38 636	11 190	20 221	12	11 614	7 363	9 742	98 778	89
23 542	—	10 282	2 998	848	3 785	6 120	47 575	90
34 693	—	—	1 223	8 084	7 891	3 797	55 688	91
215 041	47 911	154 266	71 908	22 058	21 716	93 437	626 337	92
19 208	—	—	913	4 445	11 381	2 118	38 065	93

Tabell 8. Oversikt over postverket

Nr.	Land	1 Areal km ²	2 Folke- mengde	3 Folkemengde pr. km ²	4 Antall faste poststeder	5		8 Post- kasser	9 Personale
						6 Antall km ²	7 Antall innbyg- gere		
						På hvert poststed			
		1000	1000						
1	Norge	¹⁾ 309	2 968	10	4 551	68	652	8 415	9 097
2	Belgia	30	8 396	280	1 755	17	4 845	13 633	16 907
3	Bulgaria	152	8 595	57	930	207	11 726	4 263	1 975
4	Danmark ²⁾	44	3 867	88	1 508	29	2 568	10 614	13 423
5	Finnland	348	3 888	11	3 382	110	1 228	6 562	8 102
6	Frankrike	—	—	—	—	—	—	—	—
7	Hellas	—	—	—	—	—	—	—	—
8	Island	103	122	1	329	313	371	100	401
9	Kroatia ..	—	—	—	—	—	—	—	—
10	Luxembourg	—	—	—	—	—	—	—	—
11	Nederland	33	8 922	270	2 175	16	4 350	7 385	13 431
12	Romania	195	13 493	69	1 394	166	11 493	5 014	15 681
13	Storbritannia	—	—	—	—	—	—	—	—
14	Sveits	41	4 066	99	3 983	10	1 021	16 503	16 615
15	Sverige	440	6 371	14	4 439	106	1 530	24 674	16 777
16	Tyskland	—	—	—	—	—	—	—	—
17	Ungarn	161	13 639	85	3 837	46	3 899	10 980	27 508
18	Austral-Sambandet	7 704	6 997	1	8 255	933	848	6 923	47 017
19	Brasil	8 486	41 357	5	4 718	1 799	8 766	—	29 816
20	Canada	—	—	—	—	—	—	—	—
21	China	—	—	—	—	—	—	—	—
22	De forente stater	9 592	131 669	14	44 984	218	2 986	318 000	295 149
23	Egypt	1 000	15 905	16	1 543	820	13 036	—	4 940
24	Japan	—	—	—	—	—	—	—	—
25	Sør-Afrika-Sambandet	—	—	—	—	—	—	—	—

Flateinnholdet av Verdenspostforeningens land andro ved utgangen av 1942 til 130 685 621 km² med en befolkning på 2 071 384 802 innbyggere.

Norge. ¹⁾ Landareal. ²⁾ Terminen 1941—42. Omsetningskurs 1 krone = 1,389 gullfrank.

Belgia. ³⁾ Bare til og fra utlandet. ⁴⁾ Bare innenrikske.

Danmark. ⁵⁾ Budsjetåret 1942—1943. ⁶⁾ Oppkravs- og inkassasjonsanvisninger tatt med. ⁷⁾ Felles for post, telegraf og telefon. ⁸⁾ Omsetningskurs 1 krone = 1,389 gullfrank.

Frankrike. ⁹⁾ Bare innenrikske.

Island. ¹⁰⁾ 212 islandske kroner = 100 gullfrank.

i en del land i året 1942.

10	11	12	13	14	15	16	17	18				
Postsendinger (innenrikske samt til og fra utlandet)					Alm. og rek. brev- postsendinger pr. innbygger	Inntekter	Utgifter	Overskudd	Nr.			
Alm. og rek. brevpost- sendinger	Verdi- brev og -esker	Pakker (alm. og verdi)	Postanvis- ninger	Blad og tidsskrifter (samtlige eksemplarer)						Frank	Frank	Frank
1000	1000	1000	1000	1000						1000	1000	1000
215 058	3 986	6 781	8 251	136 738	72 ²⁾	73 700	2) 60 525	2) 13 175	1			
690 141	28 ³⁾	319 ⁴⁾	1 960	105 514	82	47 678	50 511	÷ 2 833	2			
318 385	4	2 904	1 897	—	37	7 509	6 459	1 050	3			
306 493	187	12 341 ⁶⁾	5 266	315 137	79 ^{7),8)}	144 590	7)8) 129 916	7)8) 14 674	4			
171 057	877	15 152	3 638	299 416	44	23 732	18 006	5 726	5			
9)3319000	9)2 820	15 821 ⁹⁾	141 387	—	—	340 519	605 336	÷264 817	6			
—	—	—	—	—	—	—	—	—	7			
4 300	17	124	112	—	35 ¹⁰⁾	1 012	10) 994	10) 18	8			
97 584	87	1 691	1 517	21 752	— ¹¹⁾	18 573	11) 18 933	11) ÷ 360	9			
—	—	—	—	—	—	—	—	—	10			
—	—	—	—	—	—	—	—	—	11			
214 124	15	1 763	5 619	1 279	16	36 318	39 274	÷ 2 956	12			
—	—	—	—	—	—	—	—	—	13			
760 302	12) 14	41 804	5 341	408 649	187	167 745	165 218	2 527	14			
794 326	2 771	14 199 ¹³⁾	14 928	288 767	125 ¹⁴⁾	199 210	14) 155 918	14) 43 292	15			
—	—	—	—	—	—	—	—	—	16			
1 076 518	576	27 094	21 147 ¹⁵⁾	1 534	79 ¹⁶⁾	162 837	16) 140 057	16) 22 780	17			
—	—	—	—	—	—	—	—	—	18			
546 116	2 314	5 319	424	—	13 ¹⁷⁾	33 599	17) 38 143	17) ÷ 4 544	19			
—	—	—	—	—	—	—	—	—	20			
907 412	70	2 947	7 891	—	— ¹⁸⁾	67 535	18) 94 175	18) ÷ 26 640	21			
—	—	—	—	—	—	—	—	—	22			
124 897	46	1 113	1 020	—	8	9 136	8 378	758	23			
—	—	—	—	—	—	—	—	—	24			
—	—	—	—	—	—	—	—	—	25			

Kroatia. ¹¹⁾ For kalenderåret 1942.Sveits. ¹²⁾ Bare til og fra utlandet.Sverige. ¹³⁾ Derav 93 000 telegramanvisninger. ¹⁴⁾ Omsetningskurs 1 krone = 1, 389 gullfrank.Ungarn. ¹⁵⁾ Bare til og fra utlandet. ¹⁶⁾ Omsetningskurs 1,42 pengø = 1 gullfrank.Brasil. ¹⁷⁾ Omsetningskurs 6000 reis = 1 gullfrank.China. ¹⁸⁾ Omsetningskurs 6 kinesiske piastres — 1 gullfrank.

Alfabetisk register til tekstavdelingen.

	Side		Sid
Adresseløse sendinger	37	Personalet aldersfordeling	14, 15
Aspiranter	20	Poengtall	63
Assuransebeløp, i alt	30	Portoendringer	4, 61
—»— for verdibrev	33	Portonivå	4, 52
—»— for verdipakker	38	Postanvisninger	38
Barnetillegg	14	—»— girering	39
Beordringstillegg	14	Postdistriktene	62
Bipostruter	22	Postelever	20
Blad og tidsskrift	42	Postførselen	21—23
Brevpostsendinger, samlet antall	33	—»— utgifter	23, 24
—»— fylkesvis	8	Postgirtjenesten	59
—»— pr. innbygger	8	Postinkassasjoner	45
Budfunksjonærer	17, 18	Postinkassasjonsbeløp	45
Dampskipsruter	23	Postkasser	6, 8
Diagrammer I—VII	27, 41, 52	Postkreditiver	46
Erstatninger	53	Postmengden	4
Europeisk post- og fjernmeldte forening	5, 62	Postmuseum	20
Feltpoststeder	6	Postoppkrav	43
Flytningsgodtgjørelse	14	Postoppkravsbeløp	44
Folkemengde, antall innbyggere og km ² pr. poststed	7	Postoverenskomster med utlandet	62
Frankeringsmaskiner	58	Postpakker	37
Frimerkeforbruket	56	Postloven, postreglementet	61
Frimerker	57	Postsaksendinger	31
Frimerkesalget ved postkontorene m. v.	54	Postsambandet	1
Fylkenes areal, folkemengde, poststeder og postmengde	8	Postsendering, alminnelig oversikt	1
Generaldirektoratet, personalet	9	Postsendering, middeltall pr. innbygger	26
—»— arbeidsmengde	62	Poststeder, faste	4, 6
—»— biblioteket	62	—»— fordeling fylkesvis	8
Ibudsendinger	32	—»— nyopprettede og nedlagte	6
Internasjonale postoverenskomster	62	—»— reisende	6
Jernbaneposttrafikken	5	Posttrafikken	24
Jernbaneruter	21	—»— oversikt 1900—1943	28
Julegratiale	15	—»— under krigen	1
Kombinasjon av poståpnerier med jern- bane- eller rikstelefonstasjoner m. v.	6	Postverkets eiendommer	58
Korsbåndsendinger	32	—»— forvaltning	4
Krigsforlis	5	—»— hjelpekasse	63
Kringkastingsavgift	47	—»— inntekter og utgifter	48, 49, 50, 52
Landpostbudruter	22, 23	—»— kapitalregnskap	56
Lokalpost	36	—»— materiell	59
Luftpostruter	23	—»— pengeomsetning	49
Luftpostsendinger	32	Reisebidrag, studiereiser	20
Lønnskasser, fordeling	16, 17	Rekommanderte sendinger	32
Lønnsregulering m. v.	14	Statens pensjonskasse	65
Massekorsbånd	37	Stønad av Postverket	65
Norges flateinnhold, folkemengde og poststeder	8	Svalbard	24
Nye foranstaltninger m. v.	4	Svarbevis	58
Oversikt, samlet postmengde m. v.	34	Sykestatistikk	10—13
Pensjons- og hjelpekasser	63	Søknadskort	57
Pensjoner av Statens pensjonskasse	65	Tjenestemerker	49, 57
Personalet i Generaldirektoratet	4, 9	Transittutgifter og inntekter	49
—»— i Postverket	4, 9, 18	Ubesørgede og uinnløste postsaker	46
—»— avgang	19	Undervisningsvesen	20
—»— samlet antall	17, 18	Verdibeløp, alminnelig oversikt	30, 31
		Verdibrev	32
		Økonomiske resultater	3, 48

Norges Offisielle Statistikk, rekke X.
(Statistique Officielle de la Norvège, série X.)

Rekke X.

Trykt 1943:

- Nr. 53. Sinnssykeasylenes virksomhet 1940. (*Statistique des hospices d'aliénés.*)
— 54. De spedalske i Norge 1936—40. (*Les lépreux en Norvège.*)
— 55. Sunnhetstilstanden og medisinalforholdene 1940. (*Rapport sur l'état sanitaire et médical.*)
— 56. Veterinærvesenet 1941. (*Service vétérinaire.*)
— 57. Meieribruket i Norge 1941. (*L'industrie laitière de la Norvège.*)
— 58. Folkemengdens bevegelse 1940. (*Mouvement de la population.*)
— 59. Norges fiskerier 1941. (*Grandes pêches maritimes.*)
— 60. Norges kommunale finanser 1939—40. (*Finances des communes.*)
— 61. Telegrafverket 1941—42. (*Télégraphes et téléphones de l'État.*)
— 62. Arbeidslønninger i industrien 1940 og 1941. (*Salaires des ouvriers industriels.*)
— 63. Postverket 1942. (*Statistique postale.*)
— 64. Skolestatistikk 1940—41. (*Schulstatistik.*)
— 65. Syketrygden 1941. (*Krankerversicherung.*)
— 66. Skattestatistikken 1942—43. (*Steuerstatistik.*)
— 67. Norges industri 1941. (*Industrielle Produktionsstatistik.*)
— 68. Norges bergverksdrift 1942. (*Der norwegische Bergbau.*)
— 69. Trafikkulykker 1939 og 1940. (*Verkehrsunfälle.*)
-

Rekke X.

Trykt 1944:

- Nr. 70. Forsikringsselskaper 1942. (*Versicherungsunternehmen.*)
— 71. Norges handel 1942. (*Statistik des Aussenhandels.*)
— 72. Kommunenes gjeld m. v. 1943. (*Verschuldung der Gemeinden.*)
— 73. Veterinærvesenet 1942. (*Veterinärwesen.*)
— 74. Telegrafverket 1942—43. (*Telegraphen und Fernsprechstatistik des norwegischen Telegraphenwerks für das Haushaltsjahr 1942—1943.*)
-

Statistisk Sentralbyrå har dessuten bl. a. gitt ut disse verker:

Statistisk Arbok for Norge, siste årgang 1940. (*Annuaire statistique de la Norvège.*)

Statistisk-økonomisk oversikt, siste årgang 1939. (*Aperçu de la situation économique en 1939.*)

Statistiske Meddelelser. Trykkes månedsvis. (*Bulletin mensuel du Bureau Central de Statistique.*)

Månedsoppgaver over vareomsetningen med utlandet. Trykkes månedsvis. (*Bulletin mensuel du commerce extérieur.*)

Fortegnelse over Norges Officielle Statistikk m. v. 1828—31. desember 1920. Kristiania 1889, 1913 og 1922. (*Catalogue de la Statistique Officielle.*)

Statistiske Oversigter 1914. Kristiania 1914. Statistiske Oversikter 1926. Oslo 1926. (*Résumé rétrospectif 1914 et 1926.*)

Alle verker er til salgs hos H. Aschehoug & Co., Oslo.

Av følgende årganger av «Statistisk Arbok» og «Norges Handel» er Byråets beholdning meget knapp, og Byrådet er takknemlig for å få overlatt enkelte eksemplarer:

Statistisk Arbok 1914—1916, 1919, 1920, 1926—1930, 1934 og 1938—1940.

Norges Handel 1911—1915, 1921 og 1929.

14. desember 1944.