

Bare til bruk innen administrasjonen. A offentliggjøre eller meddele innholdet til andre helt eller delvis er forbudt og gjenstand for straff.

NORGES OFFISIELLE STATISTIKK X. 45.



NORGES POSTVERK

1941

Statistique postale pour l'année 1941

UTGITT AV
DEPARTEMENTET FOR DE OFFENTLIGE ARBEIDER
POSTSTYRET

OSLO
J. CHR. GUNDERSEN, BOKTRYKKERI
1942

NORGES OFFISIELLE STATISTIK K. 45.



NORGES POSTVERK

1941

Statistique postale pour l'année 1941

UTGITT AV
DEPARTEMENTET FOR DE OFFENTLIGE ARBEIDER
POSTSTYRET

OSLO
J. CHR. GUNDERSEN, BOKTRYKKERI
1942

For årene 1884—1899, se Norges Offisielle Statistikk, rekke III.
For årene 1900—1904, se rekke IV, senest nr. 120.
For årene 1905—1912, se rekke V, senest nr. 204.
For årene 1913—1919, se rekke VI, senest nr. 180.
For året 1920, se rekke VII, nr. 18.
For året 1921, se rekke VII, nr. 50.
For året 1922, se rekke VII, nr. 87.
For året 1923, se rekke VII, nr. 126.
For året 1924, se rekke VII, nr. 171.
For året 1925, se rekke VII, nr. 197.
For året 1926, se rekke VIII, nr. 27.
For året 1927, se rekke VIII, nr. 61.
For året 1928, se rekke VIII, nr. 95.
For året 1929, se rekke VIII, nr. 126.
For året 1930, se rekke VIII, nr. 159.
For året 1931, se rekke VIII, nr. 187.
For året 1932, se rekke IX, nr. 10.
For året 1933, se rekke IX, nr. 31.
For året 1934, se rekke IX, nr. 56.
For året 1935, se rekke IX, nr. 89.
For året 1936, se rekke IX, nr. 113.
For året 1937, se rekke IX, nr. 141.
For året 1938, se rekke IX, nr. 163.
For året 1939, se rekke IX, nr. 197.
For året 1940, se rekke X, nr. 15.

Innholdsfortegnelse.

	Side
<i>Alfabetisk register til tekstavdelingen</i>	118
Fransk resymé	V
T e k s t :	
I. Innledning	1
II. Poststeder og postkasser	4
III. Personale og undervisningsvesen	7
IV. Postførsel	13
V. Posttrafikk	15
VI. Økonomiske resultater	39
VII. Postlov, postoverenskomster og postreglement	49
VIII. Poststyre og postdistrikter	49
IX. Pensjons- og hjelpekasser	51
X. Internasjonal poststatistikk	51
T a b e l l e r :	
Tab. 1. Alminnelige og rekommanderte brevpostsendinger, verdibrev, pakker, blad, inkassasjoner og postoppkrav	52
» 2. Postanvisninger	64
» 3. Post til utlandet	68
» 4. Post fra utlandet	70
» 5. De enkelte poststeders frimerkesalg og sendte brevpostmengde	72
» 6. Poststeder og personale etc.	110
» 7. Postdistriktenes driftsinnt. og driftsutg. i budsjettåret 1940/1941	112
» 8. Oversikt over postverket i en del land i 1940	116

Table des matières.

	Pag.
<i>Résumé français</i>	V
T e x t e :	
I. Introduction	1
II. Bureaux de poste et boîtes aux lettres	4
III. Personnel et instruction professionnelle	7
IV. Transport des postes	13
V. Mouvement du service des postes	15
VI. Résultats financiers	39
VII. Législation postale, conventions et règlement de poste	49
VIII. La Direction Générale des Postes et les districts postaux	49
IX. Caisses de secours etc.	51
X. Statistique postale internationale	51
T a b l e a u x :	
Tabl. 1. Objets de correspondance ordinaires et recommandés, lettres avec valeur déclarée, colis, journaux, recouvrements et remboursements	52
» 2. Mandats de poste	64
» 3. Envois postaux pour l'étranger	68
» 4. Envois postaux de l'étranger	70
» 5. Objets de correspondance expédiés des différents bureaux de poste et produit de la vente des timbres-poste	72
» 6. Bureaux de poste, personnel etc.	110
» 7. Recettes et dépenses budgétées des districts postaux pendant l'exercice 1940/1941	112
» 8. Tableau-comparatif du service postal dans certains pays en 1940	116

Résumé

des renseignements statistiques concernant l'exploitation postale pour les années 1938 à 1941.

La superficie de la Norvège est de 322 598,7 km² dont 308 511,5 km² de superficie terrestre et 14 087,2 km² d'eau douce. Dans la superficie ne sont pas compris Svalbarde, Jan Mayen, Ile Bouvet, Ile Peter Ier.

	1938	1939	1940	1941
Population de la Norvège, en milliers	2 922	2 936	2 952	2 968

Etablissements postaux.

Nombre total d'établissements postaux	4 466	4 520	4 527	4 534
Dont:				
Bureaux de poste principaux	93	93	93	93
Bureaux de poste secondaires	57	59	58	59
Bureaux de poste secondaires ruraux	3 304	3 324	3 325	3 327
Dépôts de poste	1 012	1 044	1 051	1 055
Nombre d'habitants par établissement postal	654	650	652	655
Nombre de km ² par établissement postal . . .	72	71	71	71
Bureaux de poste ambulants	219	220	197	198

Personnel.

Nombre global du personnel	8 943	9 079	8 977	9 014
Dont:				
1. A la Direction Générale des Postes . . .	111	112	116	119
2. Aux bureaux de poste principaux	2 142	2 222	2 144	2 179
3. Aux bureaux de poste ambulants	375	374	336	338
4. Personnel aux b. et districts ruraux . . .	6 315	6 371	6 381	6 378
Moyenne de jours de maladie par fonctionnaire des classes 2 et 3	22,4	23,2	22,7	23,0

Communications postales¹⁾.

	1937			
Longueur totale des communications postales Km	153 700			
Dont:				
Services de chemin de fer	» 3 998	3 967	3 967	4 142
Lignes de bateaux à vapeur	» 70 200			
Trajets postaux secondaires	» 30 000			
Parcours de facteurs ruraux	» 43 100			
Service postal aérien	» 6 400	16 200	7 900	5 700
Total des kilomètres parcourus par an, en milliers . .	35 675			
Dont:				
Par chemin de fer —»— ..	7 994	8 196	6 470	6 331
Par les bateaux à vapeur —»— ..	12 061			
Par trajets secondaires —»— ..	7 322			
Par les facteurs ruraux —»— ..	7 730			
Par avion —»— ..	568	1 239	343	405

¹⁾ La statistique concernant les parcours des facteurs ruraux, les trajets secondaires et les lignes des bateaux à vapeur n'est établie qu'une fois tous les cinq ans.

VI

Trafic postal.		1938	1939	1940	1941
<i>Nombre total des objets postaux,</i>	en milliers..	361 850	363 587	322 999	352 429
Le nombre total se répartit comme suit :					
Lettres ordinaires	—»— ..	134 836	138 166	127 386	140 338
Cartes postales	—»— ..	10 786	10 698	9 410	10 535
Imprimés	—»— ..	35 170	36 024	25 446	33 485
Papiers d'affaires	—»— ..	322	331	271	326
Echantillons de marchandises	—»— ..	1 152	1 114	558	541
Petits paquets	—»— ..	16	16	3	5
Correspondances de service	—»— ..	1 429	1 476	1 566	1 607
Objets de correspondance recommandés	—»— ..	4 631	4 615	3 910	5 082
Lettres avec valeur déclarée	—»— ..	2 967	2 934	2 822	3 526
Colis ordinaires	—»— ..	2 761	2 890	2 409	3 951
Colis avec valeur déclarée	—»— ..	77	73	51	144
Mandats de poste	—»— ..	6 744	7 025	6 447	7 605
Exemplaires de journaux, par abonnement	—»— ..	160 959	158 225	142 720	145 284
Dans l'ensemble des objets il y avait en outre :					
Envois à inscrire	—»— ..	17 180	17 537	15 639	20 308
Envois à taxe locale	—»— ..		35 630		41 050
Plis à remettre sans adresse	—»— ..	363	1 179	2 570	6 769
Envois à remettre par exprés	—»— ..	48	74	92	116
Carnets de chèques p. de voyage (internes) ..		107	114	42	69
Chèques p. de voyage, payés (internes)....		780	1 171	402	531
Recouvrements, en milliers..		647	848	803	907
Envois contre remboursement	—»— ..	785	703	531	778
<i>Somme totale des valeurs,</i> en millions..		1 532	1 665	2 126	2 595
Dont :					
Les lettres avec valeur déclarée	—»— ..	948	994	1 339	1 358
Les colis avec valeur déclarée	—»— ..	106	146	150	357
Les mandats de poste	—»— ..	478	525	637	880
Montant des recouvrements, en milliers..		51 681	73 984	94 738	132 672
Montant des chèques p. de voyage	—»— ..	53	55	31	47
Montant des remboursements	—»— ..	16 278	15 431	18 450	34 882
<i>Objets postaux par habitant</i>		124	124	109	119
<i>Objets de la poste aux lettres expédiées par habitant</i>		59	60	54	64
Résultats financiers.		1937/38	1938/39	1939/40	1940/41
<i>Total des recettes,</i>	en milliers couronnes	37 283	39 705	36 469	41 669
Dont :					
Recettes des taxes perçues	—»— ..	36 530	38 896	35 652	40 829
Autres recettes	—»— ..	753	809	817	840
<i>Total des frais</i>	—»— ..	33 898	36 346	36 334	37 225
Dont :					
Traitements du personnel	—»— ..	20 532	21 951	22 647	21 590
Frais de transport	—»— ..	9 386	10 028	9 099	9 181
Autres frais	—»— ..	3 980	4 367	4 588	6 454
<i>Bénéfice</i>	—»— ..	3 385	3 359	135	4 444

Beretning

om Postverkets virksomhet i 1941.

I. Innledning.

Posttrafikken var gjennom hele året 1941 i meget sterk vekst.

Det økonomiske resultat av driften i budsjettåret 1940/41 viser et regnskapsmessig overskudd på kr. 4 444 000, mot et overskudd på kr. 135 000 året i forveien. Inntektene utgjorde 41,7 mill. kr. og utgiftene 37,2 mill. kr., fordelt som følger:

	Inntekter			Utgifter	
	Mill. kr.	Pst.		Mill. kr.	Pst.
Frimerkesalg	38,3	92	Lønninger	21,6	58
Bladporto	1,8	4	Postførsel	9,2	25
Andre inntekter . . .	1,6	4	Andre utgifter	6,4	17
Tilsammen	41,7	100	Tilsammen	37,2	100

For nedennevnte budsjettår har inntektene og utgiftene andratt til i mill. kr.:

	1940/41	1939/40	1938/39	1937/38	1936/37
Inntekter	41,7	36,5	39,7	37,3	36,3
Utgifter	37,2	36,3	36,3	33,9	31,0
Overskudd	4,5	0,2	3,4	3,4	5,3

Utgiftene utgjør i prosent av inntektene:

89,3 %	99,5 %	91,4 %	90,9 %	85,4 %
--------	--------	--------	--------	--------

Postmengden steg i 1941 med 29,4 millioner (9,1 %) til i alt 352 millioner sendinger. Brevposten alene steg med 24,1 millioner (14 %). I nedennevnte år stiller postmengden seg som følger, angitt i millioner:

Ar 1941	Ar 1940	Ar 1939	Ar 1938	Ar 1937
352	323	364	362	351

Middeltallet pr. innbygger av samtlige postsendinger utgjorde:

119	109	124	124	121
-----	-----	-----	-----	-----

Postmengden i 1941 fordeler seg som følger:

	Antall mill.	Pst.		Antall mill.	Pst.
Blad	145,3	41,2	Innenrikske	339,4	96,3
Brevpost	195,4	55,4	Til utlandet	5,1	1,4
Pakker	4,1	1,2	Fra utlandet.....	7,9	2,3
Postanvisninger ...	7,6	2,2			
	<hr/>			<hr/>	
Tilsammen	352,4	100,0	Tilsammen	352,4	100,0

Portoen. Det er i 1941 ikke foretatt vesentlige endringer i portosatsene.

Indekstallet for portonivået i 1940/41 utgjør 195, når portosatsene i 1913/14 settes = 100. I forhold til portosatsene i 1938/39 blir indekstallet for 1940/41 = 100.

Poststeder. Antallet steg i 1941 med 8 til i alt 4 732, hvorav 93 postkontorer, 59 underpostkontorer, 3 327 poståpnerier, 1 055 brevhus og 198 reisende poststeder. Postkontorene ekspederer 72 % av den samlede sendte brevpost for hele landet, poståpneriene 26 % og postekspedisjonene 2 %. Det gjennomsnittlige antall innbyggere pr. fast poststed utgjorde 655.

Personalet. Antallet av stillinger steg med 37 til i alt 9 014. Av personalet var 119 ansatt i Poststyret og i Postverkets Revisjonskontor, 2 517 ved postkontorene og de reisende poststeder, samt 6 378 i distriktene (4 404 styrere av poståpnerier og brevhus m. v., samt 1 974 landpostbud).

*

Nye foranstaltninger m. v.

Handelsdepartementets kommunikasjonsavdeling omfattende Poststyret, Telegrafstyret, Dampskipskontoret, Postverkets Revisjonskontor og Telegrafverkets Revisjonskontor ble fra 17 juni 1941 overført fra Handelsdepartementet til Arbeidsdepartementet. Avdelingens navn ble samtidig endret til Post- og Telegrafavdelingen.

I jernbaneposttrafikken har det vært foretatt en rekke innskrenkninger i 1941. Bl. a. har nattogene vært innstillet en del av året.

Postrutefarten med kyst- og lokalruteskip har i 1941 vært til dels sterkt innskrenket.

Postgangen i bipostruter og landpostruter har kunnet opprettholdes uten vesentlige innskrenkninger.

6 postførende skip er krigsforlist på kysten, nemlig hurtigruteskipene på Nord-Norge «Ryfylke» $5/2-41$, «Mira» $4/3-41$, «Barøy» $12/9-41$, «Richard With» $13/9-41$ og «Vesterålen» $17/10-41$ samt «Vindøfjord» i lokalrute fra Stavanger $28/11-41$. Dessuten er d/s «Erling Jarl» i hurtigruten på Nord-Norge $28/1-41$ og d/s «Lysefjord» i lokalrute på Ryfylke $6/4-41$ forlist.

«Deutsche Lufthansa» har i tidsrommet 28 mai—31 desember 1941 underholdt postførende luftrute på strekningen Trondheim — Tromsø, og i tidsrommet 28 mai—17 juni på strekningen Tromsø — Kirkenes. Se for øvrig side 14.

Postførsel med Flåmsbanen ble satt i gang fra 2 januar 1941, og på strekningen Mosjøen — Elsfjorden av Nordlandsbanen fra 1 april 1941.

Innkrevning av lytteavgift til Norsk Rikskringkasting ble overtatt av Postverket fra 1 juli 1941.

Forsyningsdepartementets søknadskoit for rasjonerte varer ble i 1941 solgt ved poststedene for varesorter som følger: 1. Skotøy og utstyr. 2. Nytt skotøy. 3. Såling av skotøy. 4. Utstyrsvarer for nystifting av hjem. 5. Arbeidsklær. 6. Sykler. 7. Sykkelgummi.

Oblater til forsegling av verdisendinger ble tillatt benyttet i Postverket fra 1 august 1941.

Postverkets bilmateriell er i stor utstrekning ombygget til generatordrift.

Et utvalg til behandling av poengberegningen ved postkontorene ble nedsatt i 1941.

Nordisk postkonferanse ble i dagene 27 og 28 oktober 1941 holdt i København.

Angående endringer i lønnsregulativer m.v. og ide internasjonale overenskomster vises til kap. III, side 8 og kap. VII, side 49.

II. Poststeder og postkasser.

A. Poststeder.

Antallet av poststeder i de to siste år vil framgå av følgende oversikt:

Faste:	Ar 1941 Antall	Ar 1940 Antall	Stigning	
			1941 Antall	1921/1941 Antall
Postkontorer	93	93	—	÷ 15
Underkontorer av 1 klasse ...	37	37	—	13
Underkontorer av 2 klasse ...	22	21	1	7
Poståpnerier.....	3 327	3 325	2	205
Brevhus	1 055	1 051	4	416
Tilsammen	4 534	4 527	7	626
Reisende ¹⁾ :				
På jernbaner	56	58	÷ 2	÷ 10
På dampskip	142	139	3	÷ 9
Tilsammen	198	197	1	÷ 19
I alt....	4 732	4 724	8	607

Angående poststedenes fordeling på de forskjellige postdistrikter henvises til tabell 6.

1 underpostkontor av 2den klasse, Kristiansund N.—Nordlandet, ble gjenopprettet fra 22 september 1941.

Av poståpnerier er det i årets løp opprettet følgende: Andselv, Fiplingkroken, Kjerkholmen, Kumlevoll, Nappane, Skjøllungstad, Tuvnes.

Bardufoss flygeplass, Barkved, Holmenvær, Rødbergshamn og Strand i Valdres er nedlagt.

Bagnstrond, Florvåg og Øydvenstod poståpnerier har ikke vært i virksomhet fra henholdsvis $16/6-3/8$, $17/6-5/8$ og $16/6-5/8$ d. å.

Brevhusenes antall er steget med 4.

Ingen feltpoststeder var i virksomhet i årets løp.

Under Hålogalandsutstillingen i Oslo ble underholdt et brevhus fra $16/5-7/6$ d. å. med navn Hålogalandsutstillingen, likeledes ble underholdt et brevhus «Norsk Filatelistforbund, Oslo, 1931—1941» i tiden $30/5-2/6$ d. å.

¹⁾ Under reisende poststeder er oppført det samlede antall reisende poststeder med særskilt littera — på henholdsvis jernbaner og dampskip (konduktør- og styrmannsposter er ikke regnet med).

Tabell A. Folkemengde, faste poststeder, antall innbyggere og km² pr. poststed ved utgangen av årene 1880—1941.

År	Folkemengde		Faste poststeder		Innbyggere pr. poststed		Km ² pr. poststed	
	Antall	5-årlig stigning	Antall	5-årlig stigning	Antall	5-årlig nedgang	Antall	5-årlig nedgang
1880.....	1 923 283	Pst.	920	Pst.	2 091	Pst.	351	Pst.
1885.....	1 951 429	1,5	1 105	20,1	1 766	15,5	293	16,5
1890.....	2 004 102	2,7	1 455	31,7	1 377	22,0	222	24,2
1895.....	2 097 328	4,7	1 859	27,8	1 128	18,1	175	21,2
1900.....	2 242 995	6,9	2 413	30,0	930	17,6	134	23,2
1905.....	2 313 549	3,1	2 829	17,2	818	12,0	114	14,9
1910.....	2 390 402	3,3	3 328	17,6	718	12,2	97	14,9
1915.....	2 509 263	5,0	3 623	8,9	693	3,5	89	8,2
1920.....	2 653 054	5,7	3 890	7,4	682	1,6	83	6,7
1925.....	2 755 331	3,9	3 989	2,5	691	÷1,3	81	2,4
1930.....	2 815 164	2,2	4 144	3,9	679	1,7	78	3,7
1935.....	2 881 514	2,4	4 294	3,6	671	1,1	75	3,8
1940.....	2 952 000	2,4	4 527	5,4	652	2,8	71	5,3
1941.....	2 968 000	—	4 534	—	655	—	71	—

Kombinasjon av poståpnerier med jernbane- og rikstelefonstasjoner samt med dampskipsekspedisjoner. Ved utgangen av 1941 var kombinasjon kommet i stand på i alt 872 steder mot på 846 steder det foregående år. 239 poståpnerier var kombinert med jernbanestasjoner og 443¹⁾ poståpnerier med rikstelefonstasjoner m. v. samt 190 poståpnerier med dampskipsekspedisjoner.

I tekstabell A er tatt inn en oversikt for årene 1880—1941 over folkemengden og antallet av faste poststeder og over det gjennomsnittlige antall innbyggere og km² pr. poststed.

Tekstabell B inneholder oppgave over hvorledes de faste poststeder fordeler seg på de forskjellige fylker, og over det gjennomsnittlige antall km² og innbyggere pr. poststed i de enkelte fylker. I oppgaven er enn videre tatt med

¹⁾ De omhandlede 443 kombinasjoner fordeler seg som følger:

Poståpnerier ansatt som telefonbestyrere og telefonbestyrere ansatt som poståpnerier	365
Telegrafverket overtatt poståpnerier	42
Postverket overtatt rikstelefon- og filialstasjoner	35
Sør-Varanger turistforening overtatt poståpneri	1
Tilsammen	443

Tallene gjelder bare kombinasjon etter de nye regler. Eldre kombinasjoner er ikke regnet med.

Tabell B. Areal, folkemengde og antall faste poststeder m. v. i de forskjellige fylker ved utgangen av året 1941.

Fylker	Flate innhold i km. ² Samlet landareal	Folkemengde pr. 1/12 1930		Postkontorer og underk. I	Underkontorer II og poståpnerier	Brevhus	Faste poststeder i alt	Middeltall pr. poststed av		Sendt alm. brevpost	
		i alt	pr. km. ² landareal					landarealet i km. ²	innbyggertallet	i alt	gj.snittl. pr. innb.
1. Østfold	3 896,7	167 030	42,9	8	67	22	97	40	1 722	6 327 600	38
2. Akershus	5 008,9	236 939	47,3	9	131	30	170	29	1 394	6 428 200	27
3. Oslo	16,1	253 124	15 761,1	13	—	—	13	1,2	19 471	63 814 900	252
4. Hedmark	26 272,3	157 942	6,0	5	163	28	196	134	806	6 306 100	40
5. Opland	23 709,1	137 710	5,8	3	156	80	239	99	576	5 732 500	42
6. Buskerud	13 990,5	143 073	10,2	7	111	29	147	95	973	6 845 200	48
7. Vestfold	2 258,1	134 107	59,4	7	64	29	100	23	1 341	5 353 400	40
8. Telemark	14 068,1	127 754	9,1	8	140	52	200	70	639	5 254 700	41
9. Aust-Agder	8 756,4	73 816	8,4	5	93	20	118	74	626	2 828 800	38
10. Vest-Agder	6 844,5	81 233	11,9	4	85	22	111	62	732	4 744 600	58
11. Rogaland	8 721,0	173 258	19,9	8	181	97	286	30	606	8 328 600	48
12. Hordaland	15 080,4	164 376	10,9	5	408	156	569	27	289	5 445 900	33
13. Bergen	35,1	98 303	2 798,2	4	6	1	11	3	8 937	10 956 000	111
14. Sogn og Fjordane	17 824,6	91 808	5,2	6	237	97	340	52	270	3 213 200	35
15. Møre og Romsdal	14 655,4	165 064	11,3	5	303	93	401	37	412	6 269 700	38
16. S. Trøndelag	17 949,7	174 946	9,7	6	205	55	266	67	658	9 266 100	53
17. N. Trøndelag	21 029,3	96 016	4,6	6	161	41	208	101	462	3 305 000	34
18. Nordland	36 148,3	186 920	5,2	13	444	107	564	64	331	8 264 000	44
19. Troms	25 339,9	97 467	3,8	2	215	53	270	94	361	4 516 400	46
20. Finnmark	46 907,1	53 308	1,1	6	178	42	226	208	236	2 479 800	47
Svalbard	—	—	—	—	1	1	2	—	—	—	—
Postekspedisjonene	—	—	—	—	—	—	—	—	—	4 193 300	—
Hele landet	308 511,5	2 814 194	9,1	130	3 349	1 055	4 534	68	621	17 987 4 000	64

det samlede antall sendte alminnelige brevpostsendinger fylkesvis i 1941 og det gjennomsnittlige antall pr. innbygger av slike postsendinger i de forskjellige fylker.

B. Postkasser.

Antallet av postkasser til bruk for publikum stiller seg som følger i de fem siste år:

Ar 1941	Ar 1940	Ar 1939	Ar 1938	Ar 1937
8 330	8 274	8 181	7 933	7 615

III. Personale og undervisningsvesen.

A. Personale i Poststyret og i Postverkets Revisjonskontor.

Ved utgangen av 1941 var det samlede antall funksjonærer i Poststyret og i Postverkets Revisjonskontor 119. Derav var 51 kvinner.

Personalets fordeling på de forskjellige kontorer.

	Personale, ikke tilknyttet noe bestemt kontor	Trafikkavdeling	1ste postadm. kontor	2net postadm. kontor	3dje postadm. kontor	Regnskapsavdeling	Intendanturkontor	Regnskapskontor	Statistikkkontor	Tilsammen	Postverkets Revisjonskontor	I alt
Postdirektør	1	-	-	-	-	-	-	-	-	1	-	1
Fagsjefer	-	1	-	-	-	1	-	-	-	2	-	2
Byråsjefer	-	-	1	1	2	-	1	1	1	7	1	8
Postinspektører	-	-	-	-	1	3	-	-	-	4	-	4
Kontrollsjef	-	-	-	-	-	-	-	-	-	-	1	1
Hovedkasserer	-	-	-	-	-	-	-	1	-	1	-	1
Hovedbokholder	-	-	-	-	-	-	-	1	-	1	-	1
Undervisningsleder ...	-	1	-	-	-	-	-	-	-	1	-	1
Sekretærer I	1	-	5	4	5	-	1	5	1	22	5	27
—»— II	-	-	1	-	4	-	3	2	-	10	2	12
Fullmektiger	-	-	-	-	1	-	-	-	-	1	-	1
Assisterer I	-	1	1	2	2	1	4	4	1	16	2	18
—»— II	-	-	-	-	3	-	-	-	1	4	-	4
Postfullmektig I	-	-	-	-	-	-	-	-	-	-	2	2
—»— II	-	-	-	-	-	-	-	-	-	-	4	4
Postekspeditører	-	-	-	-	-	-	1	-	-	1	12	13
Kontorassistenter	-	-	-	-	-	-	-	-	-	-	12	12
Bud	2	-	-	-	-	-	-	-	-	2	-	2
Frimerkekontrollører ..	-	-	-	-	-	3	-	-	-	3	-	3
Andre funksjonærer ...	-	-	-	-	-	-	2	-	-	2	-	2
I alt ..	4	3	8	7	18	8	12	14	4	78	41	119

B. Postdistriktenes tjenestemenn.

I teksttabelle C er tatt inn oppgave over antallet av funksjonærer og stillinger i Postverket ved utgangen av året 1941.

Angående personalets fordeling på de forskjellige postdistrikter henvises til tabell 6.

Det samlede antall stillinger ved poststedene var ved utgangen av 1941 8 895, hvorav 2 517 ved postkontorene og de reisende poststeder, og 6 378 i landdistriktene (poståpnere og landpostbud m. v.). Siden utgangen av forrige år er antallet av stillinger steget med 34, antallet ved postkontorene og de reisende poststeder er steget med 37, mens antallet i distriktene er gått ned med 3.

Texttabelle D inneholder oppgave over avgangen av personale i 1941 som følge av dødsfall, avskjed etter oppnådd aldersgrense eller av andre grunner. Den samlede avgang stiller seg som følger for de fem siste år:

Ar 1941	Ar 1940	Ar 1939	Ar 1938	Ar 1937
266	207	175	171	228

Sykestatistikk. Nedenstående oversikt omfatter kontor-, bud- og reisepersonalet, tilsammen 2 517 stillinger i 1941.

Resultatet av sykestatistikken for de seks siste år stiller seg som følger:

	1941	1940	1939	1938	1937	1936
1. Antall funksjonærer	2 517	2 480	2 596	2 517	2 476	2 459
2. Antall arbeidsdager	918 705	905 200	947 540	918 705	903 740	897 535
3. Antall sykedager	57 828	56 388	60 246	56 280	50 512	51 486
4. Sykedager i prosent av arbeidsdagene	6,3	6,2	6,4	6,1	5,6	5,7
a. Særskilt for menn	6,1	6,1	6,1	5,9	5,3	5,7
b. —»— kvinner	8,4	7,5	8,9	8,5	7,8	6,0
c. —»— kontorfunksjonærer	5,8	5,5	6,0	5,1	4,7	4,7
d. —»— budfunksj.	7,9	8,0	7,6	8,3	7,2	7,6
e. —»— reisende funksj.	3,0	3,3	3,6	2,8	3,1	3,2
5. Gj.snittl. syked. pr. funksj.	23,0	22,7	23,2	22,4	20,4	20,9
a. Særskilt for menn	22,1	22,2	22,2	21,5	19,5	20,8
b. —»— kvinner	30,6	27,4	32,4	31,0	28,3	22,2
c. —»— kontorfunksjonærer	21,1	19,9	22,1	18,5	17,3	17,2
d. —»— budfunksj.	28,8	29,1	27,8	30,3	26,4	27,8
e. —»— reisende funksj.	11,0	12,2	13,2	10,3	11,4	11,5
6. Sykeutgifter i alt kr.	455 000	350 000	470 000	445 000	356 000	325 000
—»— pr. funksj. kr.	181	141	181	177	144	132

Beordringstillegg for tjeneste i inntil 3 måneder på hvert fremmed sted ble tilstått fast ansatte posttjenestemenn, postelever og budaspiranter fra 1 januar 1941.

Til bedring av forholdene for postelever og budaspiranter ble truffet nye bestemmelser for deres avlønning under tjenestgjøring i ledig ekspeditørstilling.

Postelever med posteksamen 1940 og tidligere, samt gjenværende reservepostassistenter, ble i et antall begrenset til 90 stykker, ansatt som reservepostekspeditører fra 1 januar 1941.

Fra samme tidspunkt ble videre opprettet 40 reservepostbudstillinger. Dette antall ble bestemt opprettholdt så lenge det var approberte reservebud og registrerte leiebud.

Det krigsrisikotillegg som i 1940 ble tilstått postfunksjonærer ved kystpostruter, ble fra og med 11 mars 1941 gjort gjeldende også ved en rekke lokalpostruter.

Det midlertidige tillegg til jernbanepostfunksjonærenes reisegodtgjørelse ble av Arbeidsdepartementet forhøyet fra 50 til 70 % med virkning fra 1 april 1941.

Uniformsgodtgjørelsen til budpersonalet ble fra 1. juli 1941 forhøyet til kr. 250 pr. år.

Beregning av tellepenger til poståpnere ble fra og med terminen 1940—41 bestemt å skulle foregå etter samme regler som gjelder for de øvrige posttjenestemenn.

Adgangen til å få stønad av Postverket ble i 1941 utvidet til under visse betingelser også å omfatte approberte reservebud, registrerte leiebud, enker etter samme og enker etter poståpnere og etter privat antatte bud.

Ansettelsesmyndigheten for stillinger med årslønn under kr. 5000, som tidligere ble besatt av Poststyrets ansettelsesråd eller av departementet, ble overført til Postdirektøren.

De lokale ansettelsesråd for landpostbud ble opphevet og deres myndighet overført til postmestrene.

Det samlede antall stillinger i Poststyret og i Postverket stiller seg som følger:

Ar	Antall	5-årlig stigning. Pst.	Ar	Antall	5-årlig stigning. Pst.
1880.....	1 328	18,1	1910.....	5 850	22,0
1885.....	1 568		1915.....	7 138	
1890.....	2 079	32,6	1920.....	8 950	25,4
1895.....	2 849	37,0	1925.....	8 490	÷ 5,1
1900.....	3 897	36,8	1930.....	8 462	÷ 0,3
1905.....	4 643	19,1	1935.....	8 567	1,2
1910.....	5 850	26,0	1940.....	8 977	4,8
			1941.....	9 014	-

Budfunksjonærer (tabell C, postene 7—10 og 13).

Antallet av budfunksjonærer utgjør 1071 og fordeler seg som følger på de forskjellige slags stillinger:

Verksmester	1	Ledsagere	43
Maskinmester	3	Budformenn	115
Håndverkere	11	Fyrbøtere	4
Pengebrevbud m. v.	46	Postbud	648
Vaktmestre	5	Heiseførere	5
Vaktmenn	16	Rengjøringsmenn	2
Sjåførere	127	Privat antatte bud	45
		Tilsammen	1071

Tabell C. Antall funksjonærer og stillinger i Postverket ved utgangen av året 1941.

Grupper	Antall funksjonærer				Ledige stillinger	Stillinger i alt	Tilsv. antall stillinger	
	Menn	Kvinner	Tils.	Derav over-tallige			1940	1939
I. Kontorpersonale.								
1. Postmestre	92	—	92	—	1	93	93	93
2. Avdelingssjefer	15	—	15	—	—	15	15	15
3. Postfullmektiger I	55	2	57	—	6	63	56	53
4. —»— II	209	16	225	—	11	236	240	242
5. Postekspeditører ...	458	186	644	2	30	672	667	678
6. Kontorassistenter...	2	29	31	—	1	32	32	32
Sum 1—6..	831	233	1064	2	49	1111	1103	1113
II. Budpersonale.								
7. Postbetjent I, maskinmester m. v. ...	263	—	263	1	2	264	290	269
8. Postbetjent II m. v.	90	—	90	—	12	102	73	101
9. Postbud	618	6	624	1	33	656	636	682
10. Privat antatte bud..	42	2	44	—	2	46	42	57
Sum 7—10.	1013	8	1021	2	49	1068	1041	1109
III. Reisende personale.								
11. Postfullmektiger II	35	—	35	2	6	39	38	44
12. Postekspeditører ...	289	—	289	5	12	296	295	327
13. Postbetjent I	2	—	2	—	1	3	3	3
Sum 11—13	326	—	326	7	19	338	336	374
I alt I—III	2170	241	2411	11	117	2517	2480	2596
IV. Poståpnere og landpostbud.								
14. Poståpnere	2332	947	3279	—	48	3327	3325	3324
15. Styrere av underkontorer av 2nen kl. ...	11	10	21	—	1	22	21	22
16. Brevhusstyrere	929	126	1055	—	—	1055	1051	1044
17. Landpostbud	1796	80	1876	—	98	1974	1984	1981
Sum 14—17	5068	1163	6231	—	147	6378	6381	6371
I alt I—IV	7238	1404	8642	11	264	8895	8861	8967
V. Reservepersonale m. v.								
18. Reservepostekspeditører	58	9	67	—	—	—	—	—
19. Reservepostbud	12	—	12	—	—	—	3	3
20. Postelever	92	8	100	—	—	—	135	145
21. Budaspiranter	59	6	65	—	—	—	31	37
22. Approb. reservebud .	84	—	84	—	—	—	131	134
23. Registrerte leiebud .	20	—	20	—	—	—	28	43
24. Tilfeldige vikarer ..	267	62	329	—	—	—	195	281
25. Andre funksjonærer .	84	110	194	—	—	—	153	189

Tabell D. Avgang av personale i Postverket i året 1941.

Grupper	Døde 1941		Avskjed etter oppnådd aldersgrense 1941		Uttrått av andre grunner 1941		Avgang i alt		
	M.	K.	M.	K.	M.	K.	1941	1940	1939
I. Kontorpersonale.									
1. Postmestre	1	—	1	—	1	—	3	9	4
2. Avdelingssjefer	—	—	—	—	—	—	—	1	1
3. Postfullmektiger I	1	—	3	—	—	—	4	1	1
4. —»— II	—	—	1	4	—	—	5	4	3
5. Postekspeditører	3	1	3	—	2	4	13	20	4
6. Kontorassistenter	—	—	—	—	—	2	2	1	—
Sum 1—6..	5	1	8	4	3	6	27	36	13
II. Budpersonale.									
7. Postbetjent I og med dem likelønte tjenestemenn ..	2	—	9	—	2	—	13	6	6
8. Postbetjent II og med dem likelønte tjenestemenn ..	—	—	2	—	1	—	3	—	—
9. Postbud m. v.	1	—	2	—	4	1	8	14	8
10. Andre postbud	—	—	—	—	7	1	8	7	2
Sum 7—10.	3	—	13	—	14	2	32	27	16
III. Reisende personale.									
11. Postfullmektiger II	1	—	1	—	—	—	2	3	3
12. Postekspeditører	5	—	7	—	—	—	12	3	6
13. Postledsagere	—	—	—	—	—	—	—	—	—
Sum 11—13	6	—	8	—	—	—	14	6	9
I alt I—III	14	1	29	4	17	8	73	69	38
IV. Poståpnere og landpostbud.									
14. Poståpnere	14	5	24	7	29	10	89	81	76
15. Styrere av underpostkontorer av 2nen kl.	—	—	—	—	—	1	1	1	1
16. Brevhusstyrere	4	—	—	—	15	3	22	10	15
17. Landpostbud	7	—	13	—	57	4	81	46	45
Sum 14—17	25	5	37	7	101	18	193	138	137
I alt I—IV	39	6	66	11	118	26	266	207	175

Poståpnerienes fordeling på lønnsklasser.

Ved den nye klassifisering av poståpneriene som ble gjennomført i 1941 med virkning fra 1 oktober 1940 fordelte poståpneriene seg på lønnsklasser som følger:

Lønnsklasse kr.	Antall poståpnerier	Lønnsklasse kr.	Antall poståpnerier
100	31	2150	103
180	59	2400	47
270	128	2700	69
360	115	3000	35
450	264	3150	35
540	202	3300	15
630	162	3500	15
720	175	3600	6
800	199	3800	7
900	193	4000	4
980	167	Tilsammen.	2994
1080	201	Overtatt av Statsbanene ...	223
1200	218	—»— Telegrafverket .	41
1350	161	—»— Urskog—Hø-	
1500	121	landsbanen	10
1600	108	Sesongpoståpnerier m. v. ...	57
1900	154	I alt	3325

C. Undervisningsvesenet.

I 1941 ble antatt 78 budaspiranter og 56 postelever. Av elevene var 27 ordinære budaspiranter, og 29 postbud, privatvikarer m. v. antatt i henhold til en overgangsordning.

Elevkursus ble holdt i tiden 7 januar—7 juni for 41 elever. Dette var det første elevkull som var antatt og utdannet etter rekrutteringsordningen av 1937. 2 av de innkalte elever søkte avskjed fra Postverkets tjeneste fra 1 februar 1941. 39 elever fullførte kurset og samtlige bestod eksamen. Den gjennomsnittlige hovedkarakter var 1,92.

Begynnerkursus for postelever ble holdt i tiden 14 oktober—2 desember 1941.

Korrespondanseundervisningen for poståpnere som var satt i gang i mars 1940, men senere avbrutt på grunn av krigsbegivenhetene, ble gjenopptatt fra april 1941.

Korrespondanseundervining i tysk for tjenestemenn av alle grader ble satt i gang i oktober 1941.

Oppgave over antatte budaspiranter og postelever samt over eksamensresultater.

Ar	Antatte budaspiranter			Antatte postelever			Deltakere i eksamener			Bestått posteksamen		
	M.	K.	Tils.	M.	K.	Tils.	M.	K.	Tils.	M.	K.	Tils.
1937 ...	—	—	—	84	—	84	—	—	—	—	—	—
1938 ...	88	18	106	45	11	56	—	—	—	—	—	—
1939 ...	30	5	35	41	6	47	82	—	82	82	—	82
1940 ...	—	—	—	—	—	—	45	11	56	45	11	56
1941 ...	72	6	78	53	3	56	34	5	39	34	5	39

D. Reisebidrag til posttjenestemenn.

Ingen posttjenestemenn ble i 1941 tilstått reisebidrag for studie-reise til utlandet.

IV. Postførslen.

A. Postrutene.

Pr. 30 juni 1941 utgjorde den samlede lengde av jernbaner 4142 km. Herav var 4003 km statsbaner og 139 km privatbaner.

Det samlede antall tilbakelagte kilometer i jernbanepostrutene er for 1941 beregnet til 6 331 000, en nedgang på 139 000 km = 2,1 % fra 1940.

Med hensyn til befordringsmåten stiller forholdet seg for de 5 siste år som nedenfor anført:

Jernbanepostruter ¹⁾	Tilbakelagte kilometer				
	1941	1940	1939	1938	1937
Med postekspedisjon ..	3 964 000	4 050 000	4 741 000	4 761 000	4 787 000
Togpost 1	534 000	530 000	622 000	560 000	510 000
—»— 2	829 000	850 000	1 415 000	1 445 000	1 366 000
—»— 3	—	—	—	—	—
—»— 4	573 000	720 000	888 000	882 000	864 000
Som ilgods	431 000	320 000	530 000	483 000	467 000
Tilsammen ..	6 331 000	6 470 000	8 196 000	8 131 000	7 994 000

¹⁾ Togpost 1. d. e. konduktørpost med banko.

» 2. » » ————— uten »

» 3. » » post som legges i konduktørvognen i reoler eller låseferdige skap (skappost).

» 4. » » post som legges i postkasser i eller utenpå togene (kassepost).

Gjennomsnittlig postbefordring pr. dag på hver km driftslengde:

Jernbanepostruter	Tilbakelagte kilometer				
	1941	1940	1939	1938	1937
Med postekspedisjon ..	2,62	2,79	3,27	3,27	3,27
Annen befordringsmåte	1,56	1,67	2,39	2,32	2,19
Tilsammen ..	4,18	4,46	5,66	5,59	5,46

For dampskipspostrutene, bipostrutene og landpostbudrutene s vedkommende henvises til poststatistikken for 1937, side 14—19.

Antallet av ikke-postførende rutebiler og dampskip hvor postkasse er anbrakt utgjorde i 1941 henholdsvis 63 og 30. Med disse befordringsmidler ble det sendt 497 000 alminnelige brevpostsendinger. Postførselsbidraget androg til ca. kr. 6 900.

Luftpostruter. Teksttabell E gir oversikt over de i 1941 underholdte luftpostruter.

Tabell E. Luftpostruter 1941.

Ruter	Utført i tiden	Rutenes lengde tur—retur	Antall enkle turer		Tilbake-lagte km	Postverkets utgifter
			Fullførte	Innstilte og avbrutte		
Innenlands:		Km			Km	Kr.
1. Trondheim—Tromsø	²⁸ / ₅ — ³¹ / ₁₂	1 862	134	0	125 000	} 96 000
2. Tromsø—Kirkenes	²⁸ / ₅ — ¹⁷ / ₆	1 228	8	0	5 000	
Utenlands:						
1. Oslo—København—Berlin ..	¹ / ₁ — ³¹ / ₁₂	1 744	279	23	243 000	69 000
2. Oslo—Stockholm	³ / ₃ — ⁹ / ₅ og ¹⁶ / ₇ — ³¹ / ₁₂	840	76	11	32 000	3 000
Tilsammen		5 674	497	34	405 000	168 000
Tilsv. tall 1940 ...		7 896	466	30	343 000	76 000

B. Postførselsutgiftene.

Utgiftene til postførsel har for nedennevnte budsjetår stillet seg som følger, i beløp og i prosent av Postverkets samtlige utgifter:

1940/41	1939/40	1938/39	1937/38	1936/37
kr.	kr.	kr.	kr.	kr.
9 181 000	9 099 000	10 028 000	9 386 000	9 232 000
25 %	25 %	28 %	28 %	30 %

For de to siste budsjetår fordeler utgiftene seg på de forskjellige slags postførsel således:

	Budsjetår		Økning 1940/41 kr.
	1940/41 kr.	1939/40 kr.	
Bipostruter	779 000	743 000	36 000
Jernbaner	5 026 000	3 704 000	1 322 000
Dampskip	2 818 000	3 384 000	÷ 566 000
Til og fra jernbaner og dampskip ..	123 000	123 000	—
Med luftfartøy	121 000	802 000	÷ 681 000
Fremmed postområde	229 000	261 000	÷ 32 000
Automobil i hovedruter	85 000	82 000	3 000
Tilsammen	9 181 000	9 099 000	82 000

Utgiftene til l a n d p o s t b u d er ikke regnet med i oversikten. Disse utgifter har utgjort:

1940/41	1939/40	1938/39	1937/38	1936/37
kr.	kr.	kr.	kr.	kr.
2 605 000	2 633 000	2 656 000	2 473 000	2 313 000

C. Svalbard.

Det er i sesongen 1941 sendt post til Svalbard 16 ganger.

Longyearbyen poståpneri var i virksomhet fra 17 mai til 3 september, og Ny-Alesund brevhus fra medio juni til september.

Oppgaver over posttrafikken foreligger for tiden ikke.

Angående posttrafikken på Svalbard i årene 1932 til 1940 og over Postverkets inntekter og utgifter, se poststatistikken for 1940, side 15.

V. Posttrafikken.

A. Alminnelig oversikt.

Postmengden i året 1941 vil framgå av tabellene 1—4. Antallet av alminnelige brevpostsendinger er beregnet for året etter telling i to perioder av 7 dagers varighet. Statistikken over postabonnenter på innenrikske blad, postsendte bladpakker og bladeksemplarer er utarbeidet på grunnlag av oppgaver fra bladutgiverne. Rek.- og verdibrev, pakker, anvisninger, kreditiver, postoppkrav og inkassasjoner er oppført med det virkelige antall etter vedkommende protokoller m. v. ved poststedene. Assuransebeløpet for verdibrev og verdipakker er derimot beregnet for året etter oppsummering i to tellingsperioder.

I tabell 5 er ført opp de enkelte poststeders frimerkesalg og sendte brevpostmengde. Poståpneriene er i tabellen ført opp fylkes- og herredsvis, mens postkontorene er ført opp først under vedkommende fylke. Herredenes navn er satt med kursiv og foran herredenes poståpnerier. Fylkenes, byenes og herredenes folkemengde — etter folketellingen pr. 1 desember 1930 — er føyet til i parentes. For de postkontorers vedkommende som er beliggende i landdistriktene, refererer den oppførte folkemengde seg til vedkommende tettbebyggede strøk hvor postkontoret ligger. Frimerkesalget refererer seg til budsjettåret 1940/41, mens brevpostmengden refererer seg til kalenderåret 1941 og omfatter alminnelige sendinger.

Postmengdens bevegelse belyses ytterligere i 7 diagrammer i dette tekstkapitel.

a. Antall postsendinger.

Nedenfor følger en oversikt over antallet av postsendinger i årene 1941 og 1940.

	Ar 1941 Antall	Ar 1940 Antall	Stigning i 1941. Antall	Pst.
I. Brevpost- sendinger:				
Innenrikske	184 539 000	153 895 000	30 644 000	19,9
Til utlandet	3 868 000	6 896 000 ÷	3 028 000 ÷	43,9
Fra utlandet	7 038 000	10 581 000 ÷	3 543 000 ÷	33,5
Tilsammen..	195 445 000	171 372 000	24 073 000	14,0
II. Pakker:				
Innenrikske	3 924 000	2 266 000	1 658 000	73,2
Til utlandet	16 000	34 000 ÷	18 000 ÷	52,9
Fra utlandet	155 000	160 000 ÷	5 000 ÷	3,1
Tilsammen..	4 095 000	2 460 000	1 635 000	66,5
III. Postanvis- ninger:				
Innenrikske	7 605 000	6 402 000	1 203 000	18,8
Til utlandet	100	16 000 ÷	15 900 ÷	99,4
Fra utlandet	100	29 000 ÷	28 900 ÷	99,7
Tilsammen..	7 605 200	6 447 000	1 158 200	18,0
IV. Blad (samtl. ekspl.):				
Innenrikske	143 387 000	140 199 000	3 188 000	2,3
Til utlandet	1 174 000	1 036 000	138 000	13,8
Fra utlandet	723 000	1 485 000 ÷	762 000 ÷	51,3
Tilsammen..	145 284 000	142 720 000	2 564 000	1,8
I—IV. Samtlige sendinger:				
Innenrikske	339 455 000	302 762 000	36 693 000	12,1
Til utlandet	5 058 100	7 982 000 ÷	2 923 900 ÷	36,6
Fra utlandet	7 916 100	12 255 000 ÷	4 338 900 ÷	35,4
Tilsammen..	352 429 200	322 999 000	29 430 200	9,1

Det samlede antall postsendinger utgjorde ca. 352 millioner, hvilket er 29,4 millioner eller 9,1 pst. mer enn det foregående år. Stigningen har i de siste fem år utgjort i prosent:

Ar 1941	Ar 1940	Ar 1939	Ar 1938	Ar 1937
9,1 %	÷ 11,2 %	0,5 %	3,2 %	7,9 %

De innenrikske postsendinger androg til ca. 339 millioner, posten til utlandet til ca. 5 millioner og posten fra utlandet til ca. 8 millioner. Sammenlignet med det foregående år steg de innenrikske postsendinger med 12,1 % mens sendingene til og fra utlandet viste en nedgang på henholdsvis 36,6 % og 35,4 %.

For de siste fem år har postmengden fra utlandet utgjort i prosent av postmengden til utlandet:

Ar 1941	Ar 1940	Ar 1939	Ar 1938	Ar 1937
157 %	154 %	135 %	132 %	141 %

Postmengden i 1941 fordeler seg på de forskjellige slags postsaker som følger:

	Brevpost Pst.	Pakker Pst.	Anvisn. Pst.	Blad Pst.	I alt Pst.
Innenrikske	94,4	95,8	100,0	98,7	96,3
Til utlandet	2,0	0,4	—	0,8	1,4
Fra utlandet	3,6	3,8	—	0,5	2,3
Samtlige sendinger	100,0	100,0	100,0	100,0	100,0

	Innenrikske Pst.	Til utlandet Pst.	Fra utlandet Pst.	I alt Pst.
Brevpost	54,4	76,5	88,9	55,4
Pakker	1,2	0,3	2,0	1,2
Anvisninger	2,2	—	—	2,2
Blad	42,2	23,2	9,1	41,2
Samtlige sendinger..	100,0	100,0	100,0	100,0

Middeltallet pr. innbygger av samtlige postsendinger utgjør:

Ar 1941	Ar 1940	Ar 1939	Ar 1938	Ar 1937
119	109	124	124	121

I teksttabelle B foran er tatt inn en oversikt over hvorledes antallet av sendte alminnelige brevpostsendinger i året 1941 fordeler seg på de forskjellige fylker, og over middeltallet pr. innbygger i fylkene av slike sendinger.

I teksttabelle F er tatt inn en oversikt over antallet av postsendinger i årene 1900—1941.

Tabell F. Oversikt over det samlede antall postsendinger

År	Brevpostsendinger						Pakker	
	Alminnelige portoppliktige			Alm. portofri	Verdibrev	Rek. brevsendinger		Til sammen
	Brev	Brevkort	Korsbånd					
	1000 stkr.	1000 stkr.	1000 stkr.	1000 stkr.	1000 stkr.	1000 stkr.	1000 stkr.	
1900	37 808	4 695	7 922	3 232	2 760	1 098	57 515	603
1901	39 867	5 205	8 213	3 757	2 789	1 079	60 910	649
1902	41 157	6 092	8 543	4 164	2 806	1 128	63 890	664
1903	43 360	8 028	9 352	4 752	3 270	1 251	70 013	663
1904	44 618	10 413	9 611	4 451	3 367	1 235	73 695	763
1905	45 913	12 400	10 266	3 981	3 162	1 302	77 024	769
1906	46 469	14 270	10 548	4 301	3 524	1 245	80 357	827
1907	51 561	15 734	12 370	4 944	3 923	1 479	90 011	1 124
1908	48 478	15 112	11 636	6 432	4 204	1 620	87 482	1 273
1909	50 833	15 809	12 241	5 588	4 283	1 634	90 388	1 451
1910	60 286	17 040	14 587	6 165	4 552	1 702	104 332	1 658
1911	62 805	17 798	15 283	6 386	4 917	1 849	109 038	1 800
1912	67 579	19 242	16 308	6 965	5 326	2 045	117 465	2 099
1913	74 014	18 145	16 298	7 360	5 719	2 458	123 994	2 346
1914	67 071	16 331	14 096	6 829	5 750	2 275	112 352	2 213
1915	76 114	18 670	15 653	7 991	6 080	2 572	127 080	2 685
1916	90 137	16 650	17 948	9 653	6 841	3 517	144 746	3 057
1917	85 496	15 923	16 659	9 539	6 713	3 860	138 190	3 427
1918	97 839	18 228	19 425	12 517	7 220	4 596	159 825	4 182
1919	114 916	16 942	19 373	11 442	6 816	4 646	174 135	4 676
1920	105 015	15 659	17 023	10 634	6 612	5 046	159 989	4 187
1921	92 426	13 876	14 606	9 857	5 339	4 416	140 520	3 668
1922	93 753	12 733	20 645	11 243	5 250	4 494	148 118	3 809
1923	91 665	12 451	19 305	11 330	5 256	4 458	144 465	3 648
1924	91 375	12 400	18 758	11 315	5 249	4 304	143 401	3 497
1925	99 590	11 482	22 413	11 669	5 065	4 478	154 697	3 534
1926	100 675	11 534	22 740	1 024	4 492	4 353	144 818	3 648
1927	101 179	11 561	22 975	1 126	4 151	4 183	145 175	3 364
1928	104 419	10 470	25 062	1 104	3 994	4 258	149 307	3 221
1929	105 463	10 580	25 474	1 140	3 835	4 350	150 842	3 138
1930	108 115	10 843	26 080	1 122	3 594	4 369	154 123	2 970
1931	107 246	9 434	24 182	1 082	3 396	4 370	149 710	2 685
1932	107 294	9 404	23 390	1 105	3 193	4 262	148 648	2 332
1933	107 307	9 382	23 401	1 096	3 033	4 141	148 360	2 162
1934	108 861	9 033	28 646	1 190	2 939	4 047	154 716	2 123
1935	111 729	8 912	30 136	1 214	2 904	4 137	159 032	2 151
1936	116 572	8 900	32 349	1 240	2 924	4 346	166 331	2 307
1937	128 790	10 499	34 889	1 358	2 957	4 536	183 029	2 567
1938	134 836	10 786	36 660	1 429	2 967	4 631	191 309	2 838
1939	138 166	10 698	37 485	1 476	2 934	4 615	195 374	2 963
1940	127 386	9 410	26 278	1 566	2 822	3 910	171 372	2 460
1941	140 338	10 535	34 357	1 607	3 526	5 082	195 445	4 095

(innenrikske samt til og fra utlandet) i årene 1900—1941.

Post-anvisninger	Blad og tidskrifter. Samtlige eksempl.	Samtl. sendinger		Derav var:			
		Antall	Årlig stigning	Postoppkrav	Postinkasasjoner	Bokf. sendinger	
						I alt	Årlig stigning
1000 stkr.	1000 stkr.	1000 stkr.	Pst.	1000 stkr.	1000 stkr.	1000 stkr.	Pst.
484	56 507	115 109		150		4 945	
548	56 641	118 748	3,2	158		5 065	2,4
562	57 451	122 567	3,2	157		5 160	1,9
650	58 139	129 465	5,6	163		5 834	13,1
763	63 803	139 024	7,4	181		6 128	5,0
797	69 233	147 823	6,3	267		6 030	÷ 1,6
895	73 390	155 469	5,2	319		6 491	7,6
995	81 074	173 204	11,5	343		7 521	15,9
1 056	84 567	174 378	0,6	349	10	8 153	8,4
1 185	91 822	184 846	6,0	384	10	8 553	4,9
1 329	91 746	199 065	7,7	433	9	9 241	8,0
1 449	100 225	212 512	6,8	471	10	10 015	8,4
1 604	110 634	231 802	9,1	534	9	11 074	10,6
1 782	116 334	244 456	5,5	649	10	12 305	11,1
1 917	132 264	248 746	1,8	698	9	12 155	÷ 1,2
2 004	140 573	272 342	9,5	734	6	13 341	9,8
2 098	152 251	302 152	10,9	815	4	15 513	16,3
2 051	155 555	299 223	÷ 1,0	901	3	16 051	3,5
2 133	184 520	350 660	17,2	1 138	2	18 131	13,0
2 500	192 625	373 936	6,6	1 240	2	18 638	2,8
2 882	185 268	352 326	÷ 5,8	1 137	5	18 727	0,5
2 756	176 525	323 469	÷ 8,2	965	2	16 179	÷ 13,6
3 006	175 201	330 134	2,1	979	4	16 559	2,3
3 036	178 203	329 352	÷ 0,2	900	3	16 398	÷ 1,0
3 156	176 009	326 063	÷ 1,0	896	3	16 206	÷ 1,2
3 471	172 260	333 962	2,4	995	3	16 548	2,1
4 015	166 351	318 832	÷ 4,5	1 206	4	16 508	÷ 0,2
4 061	164 271	316 871	÷ 0,6	993	5	15 759	÷ 4,5
4 176	156 079	312 783	÷ 1,3	870	21	15 649	÷ 0,7
4 472	155 128	313 580	0,3	850	36	15 795	0,9
4 674	161 684	323 451	3,1	834	37	15 607	÷ 1,2
4 573	154 406	311 374	÷ 3,7	816	41	15 024	÷ 3,7
4 380	145 247	300 607	÷ 3,5	678	32	14 167	÷ 5,7
4 502	145 905	300 929	0,1	654	83	13 838	÷ 2,3
4 820	146 457	308 116	2,4	668	203	13 929	0,7
5 214	146 560	312 957	1,6	698	278	14 406	3,4
5 513	150 877	325 028	3,9	680	362	15 090	4,7
6 155	158 984	350 735	7,9	741	490	16 215	7,5
6 744	160 959	361 850	3,2	785	647	17 180	5,9
7 025	158 225	363 587	0,5	703	848	17 537	2,1
6 447	142 720	322 999	÷ 11,2	531	803	15 639	÷ 10,8
7 605	145 284	352 429	9,1	778	907	20 308	29,9

Diagram I.
Postsendinger i alt i årene
1900—1941.

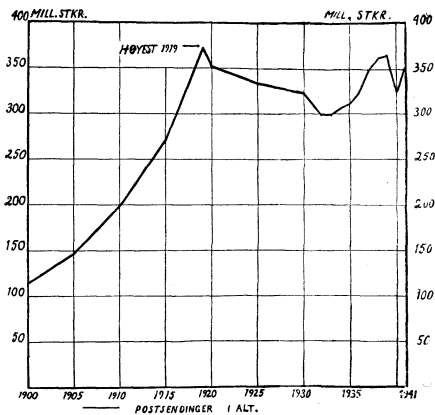


Diagram II.
Almindelige brevpostsendinger
i årene 1900—1941.

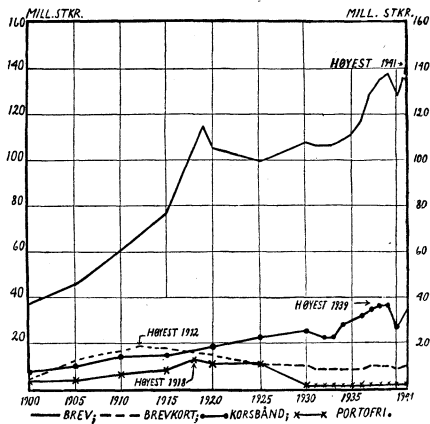
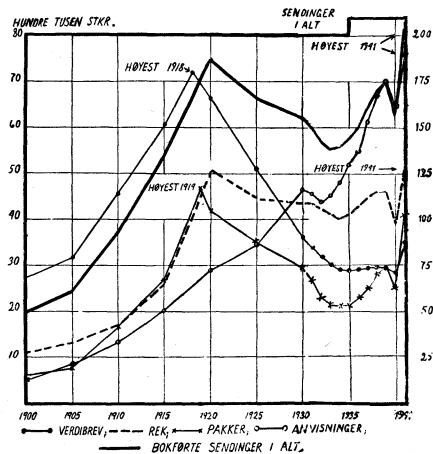


Diagram III.
Bokførte sendinger i årene
1900—1941.



b. Verdibeløp.

Nedenfor følger oversikt over assurance-, postanvisnings-, postoppkravs- og postinkassasjonsbeløpene for de to siste år:

	Ar 1941 Kroner	Ar 1940 Kroner	Stigning i 1941 Kroner	Pst.
1. Assurancebeløp:				
Innenrikske ..	1 712 787 000	1 484 130 000	228 657 000	15,4
Til utlandet ..	522 000	2 275 000	÷ 1 753 000	÷ 77,1
Fra utlandet .	1 708 000	2 327 000	÷ 619 000	÷ 26,6
Tilsammen	1 715 017 000	1 488 732 000	226 285 000	15,2
2. Postanvisningsbeløp:				
Innenrikske ..	880 118 000	635 338 000	244 780 000	38,5
Til utlandet ..	11 000	249 000	÷ 238 000	÷ 95,6
Fra utlandet .	4 000	1 206 000	÷ 1 202 000	÷ 99,7
Tilsammen	880 133 000	636 793 000	243 340 000	38,2
1—2. Samtlige verdibeløp:				
Innenrikske ..	2 592 905 000	2 119 468 000	473 437 000	22,3
Til utlandet ..	533 000	2 524 000	÷ 1 991 000	÷ 78,9
Fra utlandet .	1 712 000	3 533 000	÷ 1 821 000	÷ 51,5
Tilsammen	2 595 150 000	2 125 525 000	469 625 000	22,1
Postoppkravsbeløp:				
Innenrikske ..	34 882 000	18 188 000	16 694 000	91,8
Til utlandet ..	—	130 000	÷ 130 000	—
Fra utlandet .	—	132 000	÷ 132 000	—
Tilsammen	34 882 000	18 450 000	16 432 000	89,1
Postinkassasjonsbeløp:				
Innenrikske ..	132 672 000	94 737 000	37 935 000	40,0
Fra utlandet .	—	1 000	÷ 1 000	—
Tilsammen..	132 672 000	94 738 000	37 934 000	40,0

For assurancebeløpenes fordeling på brev og pakker redegjøres det nedenfor.

For hele landet andrar det beløp som Postverket er ansvarlig for til ca. 2 595 millioner kroner i 1941, hvilket er ca. 470 millioner (22,1 %) mer enn i 1940.

I teksttabelle G er tatt inn en oversikt over verdibeløp i tidsrommet 1900—1941.

Tabell G. Verdibeløp (underrett for innenrikske verdisendinger og for verdisendinger til og fra utlandet) for årene 1900—1941.

År	Verdibrev	Verdi- pakker	Post- anvisnin- ger	Samtlige verdibeløp	5-årlig stigning	Post- oppkrav	Inkassa- sjons- sendin- ger
	1000 kr.	1000 kr.	1000 kr.	1000 kr.	Pst.	1000 kr.	1000 kr.
1900	407 280	42 934	27 186	477 400	—	1 778	—
1905	453 175	32 234	42 454	527 863	10,6	2 804	—
1910	609 524	78 087	72 147	759 758	43,9	4 899	436
1915	956 947	97 607	114 861	1 169 415	53,9	8 209	307
1920	2 340 417	324 917	199 131	2 864 465	144,9	24 744	279
1925	1 818 330	164 713	289 518	2 273 561	÷ 20,6	23 046	173
1930	997 715	102 929	319 363	1 420 007	÷ 37,5	17 483	632
1935	749 462	71 530	329 035	1 150 027	÷ 19,0	13 399	19 292
1940	1 338 954	149 778	636 793	2 125 525	84,8	18 450	94 738
1941	1 358 490	356 527	880 133	2 595 150	—	34 882	132 672

B. Brevpostsendinger.

Nedenfor følger en oversikt over antallet av brevpostsendinger i de to siste år. Opptellingen av de alminnelige brevpostsendinger ble foretatt summarisk i 1941 og spesifisert i 1940.

1. Alminnelige portopliktige sendinger:

	Ar 1941	Ar 1940	Stigning i 1941	
	Antall	Antall	Antall	Pst.
Brev:				
Innenrikske ..	133 821 000	116 692 000	17 129 000	14,7
Til utlandet ..	2 966 000	4 967 000	÷ 2 001 000	÷ 40,3
Fra utlandet .	3 551 000	5 727 000	÷ 2 176 000	÷ 38,0
Tilsammen	140 338 000	127 386 000	12 952 000	10,2
Brevkort:				
Innenrikske ..	9 861 000	8 300 000	1 561 000	18,8
Til utlandet ..	228 000	416 000	÷ 188 000	÷ 45,2
Fra utlandet .	446 000	694 000	÷ 248 000	÷ 35,7
Tilsammen	10 535 000	9 410 000	1 125 000	12,0
Korsbånd:				
Innenrikske ..	30 814 000	20 979 000	9 835 000	46,9
Til utlandet ..	584 000	1 312 000	÷ 728 000	÷ 55,5
Fra utlandet .	2 959 000	3 987 000	÷ 1 028 000	÷ 25,8
Tilsammen	34 357 000	26 278 000	8 079 000	30,7

2. Alminnelige postsakssendinger:

Innenrikske ..	1 585 000	1 539 000	46 000	3,0
Til utlandet ..	15 000	19 000	÷ 4 000	÷ 21,1
Fra utlandet .	7 000	8 000	÷ 1 000	÷ 12,5
Tilsammen	1 607 000	1 566 000	41 000	2,6

	Ar 1941 Antall	Ar 1940 Antall	Stigning i 1941 Antall	Pst.
3. Verdibrev:				
Innenrikske ..	3 524 000	2 810 000	714 000	25,4
Til utlandet ..	1 000	9 000	÷ 8 000	÷ 88,9
Fra utlandet .	1 000	3 000	÷ 2 000	÷ 66,7
Tilsammen	3 526 000	2 822 000	704 000	24,9
4. Rekommanderte sendinger:				
Innenrikske ..	4 934 000	3 575 000	1 359 000	38,0
Til utlandet ..	74 000	173 000	÷ 99 000	÷ 57,2
Fra utlandet .	74 000	162 000	÷ 88 000	÷ 54,3
Tilsammen	5 082 000	3 910 000	1 172 000	30,0
1-4. Samtlige brevpostsendinger:				
Innenrikske ..	184 539 000	153 895 000	30 644 000	19,9
Til utlandet ..	3 868 000	6 896 000	÷ 3 028 000	÷ 43,9
Fra utlandet .	7 038 000	10 581 000	÷ 3 543 000	÷ 33,5
Tilsammen	195 445 000	171 372 000	24 073 000	14,0

Antallet av ilbudsendinger utgjorde i 1941: Innenrikske 15 600, til utlandet 53 000, fra utlandet 47 800.

Antallet av luftpostsendinger utgjorde i 1941: Til utlandet 879 000, fra utlandet 690 000.

Korsbåndssendingene fordeler seg således:

1. Trykksaker:

Innenrikske ..	30 198 000	20 531 000	9 667 000	47,1
Til utlandet ..	552 000	1 232 000	÷ 680 000	÷ 55,2
Fra utlandet .	2 735 000	3 683 000	÷ 948 000	÷ 25,7
Tilsammen	33 485 000	25 446 000	8 039 000	31,6

2. Forretningspapirer:

Innenrikske ..	216 000	147 000	69 000	46,9
Til utlandet ..	15 000	27 000	÷ 12 000	÷ 44,4
Fra utlandet .	95 000	97 000	÷ 2 000	÷ 2,1
Tilsammen	326 000	271 000	55 000	20,3

3. Vareprøver:

Innenrikske ..	400 000	301 000	99 000	32,9
Til utlandet ..	17 000	52 000	÷ 35 000	÷ 67,3
Fra utlandet .	124 000	205 000	÷ 81 000	÷ 39,5
Tilsammen	541 000	558 000	÷ 17 000	÷ 3,0

	Ar 1941 Antall	Ar 1940 Antall	Stigning i 1941	
			Antall	Pst.
4. Småpakker:				
Til utlandet ..	-	1 000	÷ 1 000	-
Fra utlandet .	5 000	2 000	3 000	150,0
Tilsammen	5 000	3 000	2 000	66,7

1—4. Samtlige korsbånd:

Innenrikske ..	30 814 000	20 979 000	9 835 000	46,9
Til utlandet ..	584 000	1 312 000	÷ 728 000	÷ 55,5
Fra utlandet .	2 959 000	3 987 000	÷ 1 028 000	÷ 25,8
Tilsammen	34 357 000	26 278 000	8 079 000	30,7

Assuransebeløpet for verdibrev utgjorde:

	Kroner	Kroner	Kroner	Pst.
Innenrikske ..	1358 193 000	1336 287 000	21 906 000	1,6
Til utlandet ..	139 000	1 865 000	÷ 1 726 000	÷ 92,5
Fra utlandet .	158 000	802 000	÷ 644 000	÷ 80,3
Tilsammen	1358 490 000	1338 954 000	19 536 000	1,5

Det samlede antall brevpostsendinger utgjorde i 1941 ca. 195 millioner. For nedennevnte år stiller brevpostmengden seg som følger, angitt i millioner:

Ar 1941	Ar 1940	Ar 1939	Ar 1938	Ar 1937
195	171	195	191	183

Av brevpostmengden i 1941 var 184,5 millioner innenrikske sendinger, 3,9 millioner sendinger til utlandet og 7,0 millioner sendinger fra utlandet.

Antallet av alminnelige portoppliktige brev utgjorde 140 millioner, brevkort 11 millioner, korsbånd 34 millioner, postsakssendinger 1,6 millioner, verdibrev 3,5 millioner og rekkommanderte sendinger 5,1 millioner.

Teksttabelle H inneholder oppgave over antallet av brevpostsendinger i tidsrommet 1900—1941.

Angående brevpostmengden i tidsrommet 1848—1900, se poststatistikken for 1923, side 28.

Tabell H. Brevpostsendinger i årene 1900—1941.

År	Innenrikske		Til utlandet		Fra utlandet		Samtlige brevpostsendinger	
	Antall	5-årlig stigning	Antall	5-årlig stigning	Antall	5-årlig stigning	Antall	5-årlig stigning
	1000 stk.	Pst.	1000 stk.	Pst.	1000 stk.	Pst.	1000 stk.	Pst.
1900	43 097	—	5 804	—	8 614	—	57 515	—
1905	54 958	27,5	8 693	49,3	13 373	55,2	77 024	33,9
1910	80 478	46,4	9 768	12,4	14 086	5,3	104 332	35,5
1915	103 782	29,0	9 500	÷ 2,7	13 798	÷ 2,0	127 080	21,8
1920	128 680	24,0	13 358	40,6	17 951	30,1	159 989	25,9
1925	125 980	÷ 2,1	11 798	÷ 11,7	16 919	÷ 5,8	154 697	÷ 3,3
1930	120 587	÷ 4,3	13 391	13,5	20 145	19,1	154 123	÷ 0,4
1935	130 502	8,2	12 287	÷ 8,2	16 243	÷ 19,4	159 032	3,2
1940	153 895	17,9	6 896	÷ 43,9	10 581	÷ 34,9	171 372	7,8
1941	184 539	—	3 868	—	7 038	—	195 445	—

Teksttabelle I inneholder oppgave over antallet av brevpostsendinger, pakker, anvisninger og blad, innenriks samt til og fra utlandet i tidsrommet 1900—1941.

Lokalpost.

I tidsrommet 24—30 april 1941 ble det ved 20 av de største postkontorer tatt opp statistikk over antallet av sendte alminnelige betalte brev, brevkort og korsbånd — særskilt for lokalpost og for post til innlandet for øvrig. Postmengden ved de øvrige poststeder er beregnet forholdsmessig på grunnlag av tidligere undersøkelser.

Resultatet stiller seg for nedennevnte år som følger:

År	Sendt brevpost	Lokalpost	Lokalpost i prosent av den sendte brevpost
	Antall	Antall	Prosent
1928	116 250 000	20 550 000	17,7
1929	118 410 000	20 900 000	17,7
1931	110 850 000	20 790 000	18,8
1933	117 310 000	21 770 000	18,6
1935	125 200 000	23 380 000	18,7
1937	145 340 000	29 520 000	20,3
1939	161 360 000	35 630 000	22,1
1941	162 700 000	41 050 000	25,2
Stigning fra 1939:			
Antall	1 340 000	5 420 000	
Prosent	0,8 %	15,2 %	

Under «sendt brevpost» er tatt med det samlede antall sendte betalte brev, brevkort og korsbånd til innlandet og lokalt under ett.

Under «lokalpost» er tatt med de tilsvarende betalte lokale brev, brevkort og korsbånd.

Sammenlignet med særstatistikken over lokalpost i 1939, stiller forholdet i 1941 seg som følger:

Tabell I. Antall brevpostsendinger, pakker,

År	Brevpost				Pakker				Anvis-	
	A	B	C	D	A	B	C	D	A	B
	1000 stkr.	1000 stkr.	1000 stkr.	1000 stkr.	1000 stkr.	1000 stkr.	1000 stkr.	1000 stkr.	1000 stkr.	1000 stkr.
1900.....	43 097	5 804	8 614	57 515	341	36	226	603	293	116
1901.....	45 377	6 027	9 506	60 910	376	40	233	649	331	130
1902.....	46 552	6 496	10 842	63 890	362	44	258	664	290	159
1903.....	50 643	7 807	11 562	70 012	372	46	245	663	333	185
1904.....	52 647	8 527	12 522	73 696	417	48	298	763	418	187
1905.....	54 958	8 693	13 373	77 024	407	50	312	769	448	178
1906.....	57 259	9 974	13 124	80 357	491	52	284	827	495	215
1907.....	64 720	9 119	15 469	89 308	672	62	390	1 124	549	233
1908.....	66 372	8 581	12 528	87 481	834	71	368	1 273	632	229
1909.....	67 289	9 700	13 398	90 387	929	78	444	1 451	727	255
1910.....	80 478	9 768	14 086	104 332	1 078	88	492	1 658	818	289
1911.....	83 629	10 297	15 112	109 038	1 160	95	545	1 800	923	305
1912.....	91 257	10 697	15 510	117 464	1 366	102	631	2 099	1 050	338
1913.....	95 698	11 434	16 862	123 994	1 517	105	724	2 346	1 157	403
1914.....	89 460	10 650	12 242	112 352	1 492	96	625	2 213	1 355	372
1915.....	103 782	9 500	13 798	127 080	1 863	218	604	2 685	1 557	282
1916.....	123 807	8 942	11 997	144 746	2 347	90	620	3 057	1 648	289
1917.....	122 513	5 850	9 827	138 190	2 817	47	563	3 427	1 620	318
1918.....	139 109	7 491	13 225	159 875	3 733	25	424	4 182	1 689	339
1919.....	137 922	11 989	24 224	174 135	3 764	151	761	4 676	2 029	367
1920.....	128 680	13 358	17 951	159 989	3 201	188	798	4 187	2 534	301
1921.....	112 145	11 506	16 869	140 520	2 855	163	650	3 668	2 511	201
1922.....	116 689	11 611	19 818	148 118	2 820	152	837	3 809	2 744	220
1923.....	116 234	12 136	16 095	144 465	2 657	166	825	3 648	2 827	164
1924.....	117 335	11 571	14 495	143 401	2 716	164	617	3 497	2 982	123
1925.....	125 980	11 798	16 919	154 697	2 708	154	672	3 534	3 217	195
1926.....	115 047	12 324	17 447	144 818	2 650	155	843	3 648	3 543	403
1927.....	114 000	13 053	18 122	145 175	2 516	161	687	3 364	3 707	271
1928.....	117 462	12 900	18 945	149 307	2 358	175	688	3 221	3 843	227
1929.....	117 747	13 502	19 593	150 842	2 221	183	734	3 138	4 098	228
1930.....	120 587	13 391	20 145	154 123	2 082	180	708	2 970	4 238	217
1931.....	117 854	12 545	19 311	149 710	1 912	164	609	2 685	4 129	168
1932.....	121 352	11 303	15 993	148 648	1 749	139	444	2 332	4 113	55
1933.....	121 273	11 248	15 839	148 360	1 667	120	375	2 162	4 192	75
1934.....	127 379	11 682	15 655	154 716	1 650	116	357	2 123	4 494	79
1935.....	130 502	12 287	16 243	159 032	1 672	125	354	2 151	4 876	82
1936.....	137 142	12 522	16 667	166 331	1 819	121	367	2 307	5 178	91
1937.....	150 839	13 451	18 739	183 029	2 047	131	389	2 567	5 817	115
1938.....	157 985	14 419	18 905	191 309	2 281	157	400	2 838	6 387	133
1939.....	163 450	13 635	18 289	195 374	2 471	120	372	2 963	6 796	92
1940.....	153 895	6 896	10 581	171 372	2 266	34	160	2 460	6 402	16
1941.....	184 539	3 868	7 038	195 445	3 924	16	155	4 095	7 605	0.

A = Innenrikske sendinger. B = Sendinger til utlandet. C = Sendinger fra utlandet.

avisninger og blad i tidsrommet 1900—1941.

Inger		Blad				Samlet postmengde			
C	D	A	B	C	D	A	B	C	D
1000 stkr.	1000 stkr.	1000 stkr.	1000 stkr.	1000 stkr.	1000 stkr.	1000 stkr.	1000 stkr.	1000 stkr.	1000 stkr.
75	484	54 359	922	1 226	56 507	98 090	6 878	10 141	115 109
87	548	54 787	955	1 199	56 641	100 571	7 152	11 025	118 748
113	562	55 224	980	1 247	57 451	102 428	7 679	12 460	122 567
131	649	55 832	1 034	1 273	58 139	107 180	9 072	13 211	129 463
158	763	61 452	1 088	1 263	63 803	114 934	9 850	14 241	139 025
171	797	66 683	1 275	1 275	69 233	122 496	10 196	15 131	147 823
185	895	70 951	1 181	1 258	73 390	129 196	11 422	14 851	155 469
213	995	78 608	1 208	1 258	81 074	144 549	10 622	17 330	172 501
195	1 056	81 905	1 223	1 439	84 567	149 743	10 104	14 530	174 377
203	1 185	89 150	1 227	1 445	91 822	158 095	11 260	15 490	184 845
222	1 329	88 827	1 304	1 615	91 746	171 201	11 449	16 415	199 065
221	1 449	96 987	1 409	1 829	100 225	182 699	12 106	17 707	212 512
216	1 604	107 214	1 443	1 977	110 634	200 887	12 580	18 334	231 801
222	1 782	112 618	1 478	2 238	116 334	210 990	13 420	20 046	244 456
190	1 917	127 923	1 274	3 067	132 264	220 230	12 392	16 124	248 746
165	2 004	136 042	1 437	3 094	140 573	243 244	11 437	17 661	272 342
161	2 098	147 179	1 580	3 492	152 251	274 981	10 901	16 270	302 152
113	2 051	149 833	1 602	4 120	155 555	276 783	7 817	14 623	299 223
105	2 133	178 710	1 722	4 088	184 520	323 241	9 577	17 842	350 660
104	2 500	187 173	1 770	3 682	192 625	330 888	14 277	28 771	373 936
47	2 882	179 832	1 544	3 892	185 268	314 247	15 391	22 688	352 326
44	2 756	172 333	1 278	2 914	176 525	289 844	13 148	20 477	323 469
42	3 006	171 383	1 230	2 588	175 201	293 636	13 213	23 285	330 134
45	3 036	174 828	1 163	2 212	178 203	296 546	13 629	19 177	329 352
51	3 156	172 978	1 195	1 836	176 009	296 011	13 053	16 999	326 063
59	3 471	169 196	1 212	1 852	172 260	301 101	13 359	19 502	333 962
69	4 015	163 638	1 213	1 500	166 351	284 878	14 095	19 859	318 832
83	4 061	161 239	1 259	1 773	164 271	281 462	14 744	20 665	316 871
106	4 176	153 038	1 318	1 723	156 079	276 701	14 620	21 462	312 783
146	4 472	151 911	1 434	1 783	155 128	275 977	15 347	22 256	313 580
219	4 674	158 247	1 579	1 858	161 684	285 154	15 367	22 930	323 451
276	4 573	151 082	1 532	1 792	154 406	274 977	14 409	21 988	311 374
212	4 380	142 147	1 370	1 730	145 247	269 361	12 867	18 379	300 607
235	4 502	143 062	1 220	1 623	145 905	270 194	12 663	18 072	300 929
247	4 820	143 690	1 095	1 672	146 457	277 213	12 972	17 931	308 116
256	5 214	143 771	1 166	1 623	146 560	280 821	13 660	18 476	312 957
244	5 513	148 015	1 232	1 630	150 877	292 154	13 966	18 908	325 028
223	6 155	155 567	1 463	1 954	158 984	314 270	15 160	21 305	350 735
224	6 744	158 028	1 284	1 647	160 959	324 681	15 993	21 176	361 850
137	7 025	155 245	1 309	1 671	158 225	327 962	15 156	20 469	363 587
29	6 447	140 199	1 036	1 485	142 720	302 762	7 982	12 255	322 999
0,1	7 605	143 387	1 174	723	145 284	339 455	5 058	7 916	352 429

= Samtlige sendinger. (A + B + C).

År	Brev	Brevkort	Korsbånd	Tilsammen
1939	25 930 000	1 870 000	7 830 000	35 630 000
1941	28 760 000	6 080 000	6 210 000	41 050 000
Stigning	2 830 000	4 210 000	÷ 1 620 000	5 420 000
I prosent	10,9 %	225,1 %	÷ 20,7 %	15,2 %

Den samlede sendte brevpost til innlandet og lokalt under ett viser ved tellingen i 1941 en beregnet stigning på 1,3 mill. sendinger eller 0,8 %. Særskilt for lokalposten er stigningen 5,4 mill. sendinger eller 15,2 %.

Av de enkelte slags lokalpost viser de lokale brev og brevkort en beregnet stigning på henholdsvis 10,9 % og 225,1 % og korsbånd en beregnet nedgang på 20,7 %. Den sterke stigning i antallet av lokale brevkort skyldes rasjoneringskort for skotøy og utstyr.

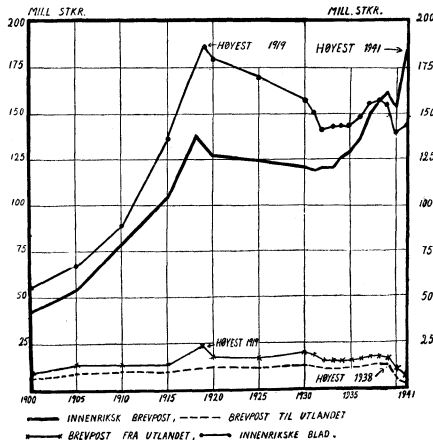
Adresseløse sendinger og massekorsbånd.

Antallet av sendte adresseløse sendinger og massekorsbånd og portoinntekten for disse sendinger stiller seg for nedennevnte år som følger:

År	Adresseløse sendinger	Massekorsbånd	Tilsammen	Portoinntekter					
				Antall	Antall	Antall	Adresseløse sendinger	Massekorsbånd	Tilsammen
							Kroner	Kroner	Kroner
1931	1 446 000	2 636 000	4 082 000	56 000	229 000	285 000			
1932	1 466 000	2 750 000	4 216 000	50 000	224 000	274 000			
1933	3 105 000	3 448 000	6 553 000	82 000	261 000	343 000			
1934	1 536 000	3 888 000	5 424 000	63 000	249 000	312 000			
1935	1 219 000	4 588 000	5 807 000	40 000	286 000	326 000			
1936	4 365 000	4 763 000	9 128 000	126 000	305 000	431 000			
1937	1 507 000	5 052 000	6 559 000	54 000	302 000	356 000			
1938	363 000	5 170 000	5 533 000	17 000	324 000	341 000			
1939	1 179 000	5 582 000	6 761 000	41 000	338 000	379 000			
1940	2 570 000	4 448 000	7 018 000	78 000	273 000	351 000			
1941	6 769 000	4 561 000	11 330 000	214 000	276 000	490 000			

Diagram IV.

Brevpostsendinger og blad i årene 1900—1941.



C. Postpakker.

Antallet av pakkepostsendinger i de to siste år stiller seg som følger:

1. Alminnelige pakker:

	Ar 1941 Antall	Ar 1940 Antall	Stigning i 1941	
			Antall	Pst.
Innenrikske	3 793 000	2 226 000	1 567 000	70,4
Til utlandet	11 000	32 000	÷ 21 000	÷ 65,6
Fra utlandet	147 000	151 000	÷ 4 000	÷ 2,6
Tilsammen	3 951 000	2 409 000	1 542 000	64,0

2. Verdipakker:

Innenrikske	131 000	40 000	91 000	227,5
Til utlandet	5 000	2 000	3 000	150,0
Fra utlandet.....	8 000	9 000	÷ 1 000	÷ 11,1
Tilsammen	144 000	51 000	93 000	182,4

1—2. Samtlige pakker:

Innenrikske	3 924 000	2 266 000	1 658 000	73,2
Til utlandet	16 000	34 000	÷ 18 000	÷ 52,9
Fra utlandet.....	155 000	160 000	÷ 5 000	÷ 3,1
Tilsammen	4 095 000	2 460 000	1 635 000	66,5

Assuransebeløpet for verdipakker utgjorde:

	Kroner	Kroner	Kroner	Pst.
Innenrikske	354 594 000	147 843 000	206 751 000	139,8
Til utlandet	383 000	410 000	÷ 27 000	÷ 6,6
Fra utlandet	1 550 000	1 525 000	25 000	1,6
Tilsammen.....	356 527 000	149 778 000	206 749 000	138,0

Det samlede antall pakker utgjorde i 1941 ca. 4,1 millioner, eller 1 635 000 = 66,5% mer enn det foregående år.

De alminnelige innenrikske pakkers fordeling på vekt- og takstgrupper.

I februar 1941 ble det foretatt en undersøkelse av hvordan de alminnelige innenrikske pakker fordelte seg på vekt- og takstgrupper.

Resultatet av undersøkelsen stiller seg som følger sammenlignet med resultatet av tilsvarende undersøkelser i 1926 og 1932.

**Post
1941**

30

	1926	1932	1941
Vekt:	$\frac{0}{100}$	$\frac{0}{100}$	$\frac{0}{100}$
Til og med 1 kg	558	572	503
Over 1 kg t.o.m. 3 kg	346	352	334
» 3 » » 5 »	77	60	111
» 5 » » 7 »	14	10	24
» 7 » » 10 »	4	4	22
» 10 » » 15 »	1	2	5
» 15 » » 20 »	—	—	1
	1 000	1 000	1 000

Takstgruppe:

I	914 } 978	931 } 986	973
	64 }	55 }	
II	19	13	23
III	3	1	4
	1 000	1 000	1 000

I teksttabell K er tatt inn en oversikt over pakkepostsendinger i tidsrommet 1900—1941.

Angående pakkeposttrafikken i tidsrommet 1868—1900, se poststatistikken for 1923, side 29.

Tabell K. Pakkepostsendinger (alm. og med angitt verdi) i årene 1900—1941.

År	Innenrikske		Til utlandet		Fra utlandet		Tilsammen	
	Antall	5-årlig stigning	Antall	5-årlig stigning	Antall	5-årlig stigning	Antall	5-årlig stigning
	1000 stkr.	Pst.	1000 stkr.	Pst.	1000 stkr.	Pst.	1000 stkr.	Pst.
1900	341	—	36	—	226	—	603	—
1905	407	19,4	50	38,9	312	38,2	769	27,5
1910	1 078	164,9	88	76,0	492	57,7	1 658	115,6
1915	1 863	72,8	218	147,7	604	22,8	2 685	61,9
1920	3 201	71,8	188	÷ 13,8	798	32,1	4 187	55,9
1925	2 708	÷ 15,4	154	÷ 22,1	672	÷ 15,8	3 534	÷ 15,6
1930	2 082	÷ 23,1	180	16,9	708	5,4	2 970	÷ 16,0
1935	1 672	÷ 19,7	125	÷ 30,6	354	÷ 50,0	2 151	÷ 27,6
1940	2 266	35,5	34	÷ 72,8	160	÷ 54,8	2 460	14,4
1941	3 924	—	16	—	155	—	4 095	—

D. Postanvisninger.

Antall og beløp for anvisninger i de to siste år stiller seg som følger:

	Ar 1941	Ar 1940	Stigning i 1941	
	Antall	Antall	Antall	Pst.
Postanvisninger:				
Innenrikske	7 605 000	6 402 000	1 203 000	18,8
Til utlandet	100	16 000	÷ 15 900	÷99,4
Fra utlandet	100	29 000	÷ 28 900	÷99,7
Tilsammen	7 605 200	6 447 000	1 158 200	18,0

Postanvisningsbeløp:

	Ar 1941	Ar 1940	Stigning i 1941	
	Kroner	Kroner	Kroner	Pst.
Innenrikske	880 118 000	635 338 000	244 780 000	38,5
Til utlandet	11 000	249 000	÷ 238 000	÷ 95,6
Fra utlandet.....	4 000	1 206 000	÷1 202 000	÷ 99,7
Tilsammen	880 133 000	636 793 000	243 340 000	38,2

Det gjennomsnittlige beløp pr. innenriksk postanvisning stiller seg som følger for de nedenfor angitte år:

Ar 1941	Ar 1940	Ar 1939	Ar 1938	Ar 1937
kr. 115,73	kr. 99,24	kr. 76,25	kr. 73,34	kr. 72,89

Innenrikske postanvisninger kan sendes til og fra så vel postkontorer som poståpnerier. Mellom postkontorer kan anvisninger i alminnelighet bare lyde på beløp til og med kr. 3 000. Til en del kontorer kan det dog sendes anvisninger på beløp til og med kr. 10 000, liksom det til kontorer, hvor det blir særskilt tillatt, kan sendes anvisninger på beløp til og med kr. 20 000. Til poståpnerier kan postanvisninger som regel bare lyde på beløp til og med kr. 500, og fra poståpnerier til postkontorer på beløp til og med kr. 3 000. — Telegramanvisninger kan utveksles mellom postkontorene. Enn videre er siden 1924 også en del poståpnerier bemyndiget til å delta i utvekslingen av innenrikske telegramanvisninger.

Postanvisninger til utlandet kan bare utferdiges av postkontorer, mens postanvisninger fra utlandet kan adresseres så vel til postkontorer som til poståpnerier.

Av de 7 605 000 innenrikske postanvisninger i 1941 er innbetalt ved postkontorer 3 317 000 = 44 % og ved poståpnerier 4 288 000 = 56 %, samt utbetalt ved postkontorer 5 637 000 = 74 % og ved poståpnerier 1 983 000 = 26 %.

Overførsel av postanvisningsbeløp til bankkonto. Antall og beløp for girerte anvisninger (ved de fire største postkontorer) stiller seg som følger for nedennevnte år:

År	Postanvisninger		Postanvisningsbeløp	
	Antall	Pst. ¹⁾	Kroner	Pst. ¹⁾
1931.....	262 400	6	22 049 000	8
1932.....	295 100	7	24 676 000	9
1933.....	342 200	8	27 325 000	10
1934.....	399 600	8	30 492 000	10
1935.....	452 100	9	35 515 000	12
1936.....	570 600	11	43 893 000	12
1937.....	725 700	12	57 841 000	13
1938.....	960 800	15	72 018 000	15
1939.....	1 117 800	16	86 563 000	16
1940.....	1 029 900	16	108 506 000	17
1941.....	1 286 000	17	145 523 000	17

¹⁾ I prosent av samtlige postanvisninger og postanvisningsbeløp for hele landet.

Av det samlede antall utbetalte postanvisninger ved de omhandlede 4 kontorer i 1941 utgjorde giroanvisningene 37 % og girobeløpet 37 %.

I teksttabelle L er tatt inn en oversikt over postanvisninger og postanvisningsbeløp i tidsrommet 1900—1941. — Angående postanvisningstrafikken i tidsrommet 1875—1900, se poststatistikken for 1933, side 34.

Tabell L. Postanvisninger i tidsrommet 1900—1941.

A. Antall.

År	Innenrikske		Til utlandet		Fra utlandet		Tilsammen	
	Antall	5-årlig stigning	Antall	5-årlig stigning	Antall	5-årlig stigning	Antall	5-årlig stigning
	1000 stkr.	Pst.	1000 stkr.	Pst.	1000 stkr.	Pst.	1000 stkr.	Pst.
1900	293	—	116	—	75	—	484	—
1905	448	52,9	178	53,4	171	128,0	797	64,7
1910	818	82,6	289	62,4	222	29,8	1 329	66,8
1915	1 557	90,8	282	÷ 2,4	165	÷ 25,7	2 004	50,8
1920	2 534	62,7	301	6,7	47	÷ 71,5	2 882	43,8
1925	3 217	27,0	195	÷ 35,2	59	25,5	3 471	20,4
1930	4 238	31,7	217	11,3	219	271,2	4 674	34,7
1935	4 876	15,1	82	÷ 62,2	256	16,9	5 214	11,6
1940	6 402	31,3	16	÷ 80,5	29	÷ 88,7	6 447	23,6
1941	7 605	—	0,1	—	0,1	—	7 605,2	—

B. Beløp.

År	Innenrikske		Til utlandet		Fra utlandet		Tilsammen	
	Beløp	5-årlig stigning	Beløp	5-årlig stigning	Beløp	5-årlig stigning	Beløp	5-årlig stigning
	1000 kr.	Pst.	1000 kr.	Pst.	1000 kr.	Pst.	1000 kr.	Pst.
1900	18 450	—	3 596	—	5 140	—	27 186	—
1905	26 820	45,4	4 895	36,1	10 739	108,9	42 454	56,2
1910	46 765	74,4	8 497	73,2	16 885	57,2	72 147	69,9
1915	93 748	100,5	9 117	7,3	11 996	÷ 29,0	114 861	59,2
1920	184 919	97,8	9 953	9,2	4 259	÷ 64,5	199 131	73,4
1925	277 280	49,9	6 103	÷ 38,8	6 135	43,8	289 518	45,4
1930	300 307	8,3	8 714	42,8	10 342	68,6	319 363	10,3
1935	320 858	6,8	1 705	÷ 80,4	6 472	÷ 37,4	329 035	3,0
1940	635 338	98,0	249	÷ 85,4	1 206	÷ 81,4	636 793	93,5
1941	880 118	—	11	—	4	—	880 133	—

E. Blad og tidsskrifter.

Nedenfor følger oppgave over antallet av abonnenter og eksemplarer for postabonnerte blad og tidsskrifter i de to siste år:

	Ar 1941		Ar 1940		Stigning i 1941	
	Antall		Antall		Antall	Pst.
Postabonnenter:						
Innenrikske	2 765 000		2 625 000		140 000	5,3
Blad til utlandet	4 500		4 400		100	2,3
Blad fra utlandet	7 400		9 100	÷	1 700	÷ 18,7
Tilsammen	2 776 900		2 638 500		138 400	5,2

	Ar 1941 Antall	Ar 1940 Antall	Stigning i 1941 Antall	Post 1941 Pst.
Eksemplarer av blad og tidsskrifter:				
Innenrikske	143 387 000	140 199 000	3 188 000	2,3
Blad til utlandet	1 174 000	1 036 000	138 000	13,3
Blad fra utlandet	723 000	1 485 000	÷ 762 000	÷ 51,3
Tilsammen	145 284 000	142 720 000	2 564 000	1,8

Antallet av bladpakker innenriks utgjorde i 1941 17,0 millioner, mot 18,0 millioner i 1940 og 21,0 millioner i 1939.

Av bladpakkene ble et antall som nedenfor oppført sendt for kommisjonærporto:

	Ar 1941 Antall	Ar 1940 Antall	Stigning i 1941 Antall	Pst.
Bladpakker, sendt for kommisjonærporto	1 359 000	1 394 000	÷ 35 000	÷ 2,6
Antall eksemplarer i kommisjonærpakkene	13 908 000	9 915 000	3 993 000	28,7

I teksttabelle Mer tatt inn en oversikt over antallet av bladeksemplarer i årene 1900—1941.

Tabell M. Blad i tidsrommet 1900—1941.

Ar	Innenrikske		Til utlandet		Fra utlandet		Tilsammen	
	Antall	5-årlig stigning	Antall	5-årlig stigning	Antall	5-årlig stigning	Antall	5-årlig stigning
	1000 stkr.	Pst.	1000 stkr.	Pst.	1000 stkr.	Pst.	1000 stkr.	Pst.
1900	54 359	—	922	—	1 226	—	56 507	—
1905	66 683	22,7	1 275	38,2	1 275	4,0	69 233	22,5
1910	88 827	33,2	1 304	2,3	1 615	26,7	91 746	32,5
1915	136 042	53,2	1 437	10,2	3 094	91,6	140 573	53,2
1920	179 832	32,2	1 544	7,4	3 892	25,7	185 268	31,8
1925	169 196	÷ 5,9	1 212	÷ 21,5	1 852	÷ 52,4	172 260	÷ 7,0
1930	158 247	÷ 6,5	1 579	30,3	1 858	0,3	161 684	÷ 6,1
1935	143 771	÷ 9,1	1 166	÷ 26,2	1 623	÷ 12,6	146 560	÷ 9,4
1940	140 199	÷ 2,5	1 036	÷ 11,1	1 485	÷ 8,5	142 720	÷ 2,6
1941	143 387	—	1 174	—	723	—	145 284	—

Antallet av blad og tidsskrifter, mottatt ved poståpneriene stiller seg som følger for de to siste år:

	1941	1940
1. Dagblad som ikke er påført adresse og som deles ut direkte fra poståpneriene	27 702 000	22 205 000
2. Dagblad som ikke er påført adresse og som bringes ut ved landpostbud	15 958 000	12 513 000
3. Blad og tidsskrifter som er påført adresse	41 444 000	38 334 000
Tilsammen	85 104 000	73 052 000

Av innenrikske blad er det i 1941 anmeldt til postsending 79 nye. 201 blad er gått ut av bladfortegnelsen. Ved utgangen av 1941 var det i det hele anmeldt 1 031 blad til postsending.

Diagram V.
Pakkepostsendinger i årene
1900—1941.

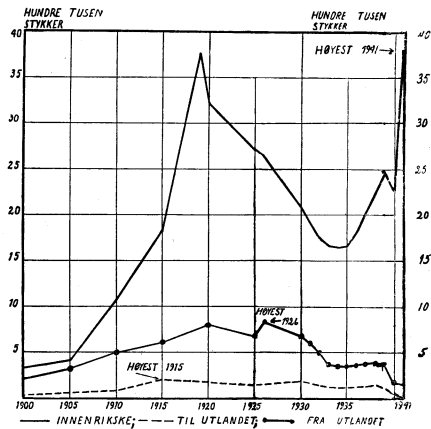


Diagram VI.
Postanvisninger i årene
1900—1941.

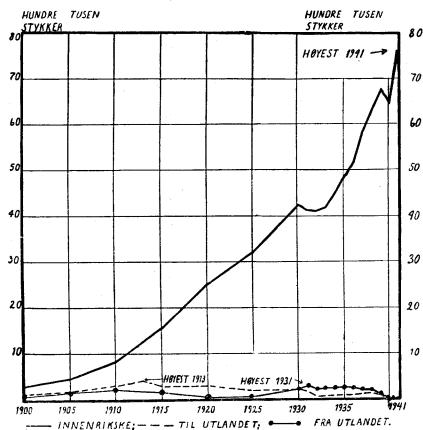
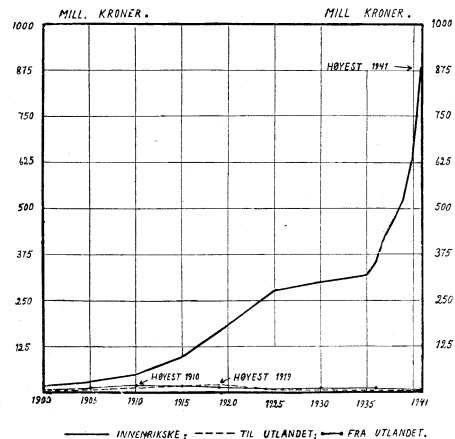


Diagram VII.
Postanvisningsbeløp i årene
1900—1941.



F. Postoppkrav.

I foranstående oversikter angående postutvekslingen er postoppkravssendinger regnet med i de grupper av sendinger som de etter sin beskaffenhet for øvrig hører til.

Nedenfor følger oppgave for de to siste år over sendinger med postoppkrav:

Postoppkravssendinger:

1. Alminnelig brevpost:	Ar 1941	Ar 1940	Stigning i 1941	
	Antall	Antall	Antall	Pst.
Innenrikske	109 100	62 200	46 900	75,4
2. Rek- og verdibrevpost:				
Innenrikske	137 900	85 500	52 400	61,3
Til utlandet	-	8 900	÷ 8 900	-
Fra utlandet	-	4 700	÷ 4 700	-
Tilsammen	137 900	99 100	38 800	39,2
3. Pakkepost:				
Innenrikske	531 100	364 300	166 800	45,8
Til utlandet	-	300	÷ 300	-
Fra utlandet	-	4 700	÷ 4 700	-
Tilsammen	531 100	369 300	161 800	43,8
1-3. Samtlige postoppkravssendinger:				
Innenrikske	778 100	512 000	266 100	52,0
Til utlandet	-	9 200	÷ 9 200	-
Fra utlandet	-	9 400	÷ 9 400	-
Tilsammen	778 100	530 600	247 500	46,6

Postoppkravsbeløp:

1. Alminnelig brevpost:	Kroner	Kroner	Kroner	Pst.
Innenrikske	1 017 000	542 000	475 000	87,6
2. Rek- og verdibrevpost:				
Innenrikske	9 968 000	4 474 000	5 494 000	122,8
Til utlandet	-	112 000	÷ 112 000	-
Fra utlandet	-	54 000	÷ 54 000	-
Tilsammen	9 968 000	4 640 000	5 328 000	114,8

	Ar 1941	Ar 1940	Stigning i 1941	
3. Pakkepost:	Kroner	Kroner	Kroner	Pst.
Innenrikske	23 897 000	13 172 000	10 725 000	81,4
Til utlandet	-	18 000	÷ 18 000	-
Fra utlandet.....	-	78 000	÷ 78 000	-
Tilsammen	23 897 000	13 268 000	10 629 000	80,1

1—3. Samtlige postoppkravsbeløp:

Innenrikske	34 882 000	18 188 000	16 694 000	91,8
Til utlandet	-	130 000	÷ 130 000	-
Fra utlandet.....	-	132 000	÷ 132 000	-
Tilsammen	34 882 000	18 450 000	16 432 000	89,1

Av de innenrikske postoppkravssendinger ble uinnløst i 1941 22 200 = 2,9 % mot 21 900 = 4,3 % i 1940 og 28 500 = 5,0 % i 1939.

Når postoppkravssendinger løses inn, sendes oppkravsbeløpet ved post-anvisning. Av det samlede antall anvisninger av vedkommende slags utgjorde oppkravsanvisningene 10 prosent for innenrikske anvisninger.

I tekstabell N er tatt inn en oversikt over postoppkravssendinger i årene 1900—1941.

Tabell N. Postoppkravssendinger i årene 1900—1941.

A. Antall.

Ar	Innenrikske		Til utlandet		Fra utlandet		Tilsammen	
	Antall	5-årlig stigning	Antall	5-årlig stigning	Antall	5-årlig stigning	Antall	5-årlig stigning
		Pst.		Pst.		Pst.		Pst.
1900	116 000	-	2 000	-	31 000	-	149 000	-
1905	174 000	50,0	11 000	413,6	82 000	162,3	267 000	78,9
1910	279 000	60,3	9 000	÷ 20,4	145 000	76,5	433 000	61,9
1915	564 000	102,2	6 000	÷ 37,8	164 000	13,2	734 000	69,5
1920	937 000	66,1	5 000	÷ 14,3	195 000	19,1	1 137 000	55,0
1925	834 000	÷ 11,0	6 000	27,1	155 000	20,8	995 000	÷ 12,5
1930	616 000	÷ 26,1	94 000	1 434,4	124 000	÷ 19,8	834 000	÷ 16,2
1935	455 000	÷ 26,1	187 000	99,9	56 000	÷ 55,0	698 000	÷ 16,3
1940	512 000	12,5	9 000	÷ 95,2	9 000	÷ 83,9	530 000	÷ 24,1
1941	778 000	-	-	-	-	-	778 000	-

B. Beløp.

Ar	Innenrikske		Til utlandet		Fra utlandet		Tilsammen	
	Beløp	5-årlig stigning	Beløp	5-årlig stigning	Beløp	5-årlig stigning	Beløp	5-årlig stigning
	1000 kr.	Pst.	1000 kr.	Pst.	1000 kr.	Pst.	1000 kr.	Pst.
1900	1 167	-	61	-	549	-	1 777	-
1905	1 676	43,6	138	126,2	990	80,3	2 804	57,8
1910	2 860	70,6	144	4,3	1 896	91,5	4 900	74,8
1915	6 002	109,9	182	26,4	2 025	6,8	8 209	67,5
1920	20 718	245,2	141	÷ 22,5	3 884	91,8	24 743	201,4
1925	19 741	÷ 4,7	240	70,2	3 065	÷ 21,1	23 046	÷ 6,9
1930	12 863	÷ 34,8	1 642	584,2	2 978	÷ 2,8	17 483	÷ 24,1
1935	9 598	÷ 25,4	2 485	51,3	1 316	÷ 55,8	13 399	÷ 23,3
1940	18 188	89,5	130	÷ 94,8	132	÷ 90,0	18 450	37,7
1941	34 882	-	-	-	-	-	34 882	-

G. Postinkassasjoner.

Fra 1 april 1908 ble postinkassasjonstjenesten utvidd til også å omfatte innenrikske inkassasjoner, dog således at bare postkontorene deltok i denne tjeneste.

Fra 1 mai 1933 deltar også poståpneriene i inkassasjonstjenesten, liksom ekspedisjonsmåten fra samme tid ble forenklet og inkassasjonsavgiften satt ned.

Antall og beløp for innenrikske postinkassasjoner ankommet til postkontorer og poståpnerier i de to siste år stiller seg som følger:

Inkassasjonssendinger:

	Ar 1941	Ar 1940	Stigning i 1941	
	Antall	Antall	Antall	Pst.
Postkontorer	242 000	248 000	÷ 6 000	÷ 2,4
Poståpnerier.....	665 000	555 000	110 000	19,8
Tilsammen....	907 000	803 000	104 000	13,0

Inkassasjonsbeløp:

	Kroner	Kroner	Kroner	Pst.
	Postkontorer	33 538 000	22 527 000	11 011 000
Poståpnerier.....	99 134 000	72 210 000	26 924 000	37,3
Tilsammen....	132 672 000	94 737 000	37 935 000	40,0

Av inkassasjonssendingene ble uinnløst i 1941 103 000 = 11,4 % til et beløp av kr. 16 584 000 = 12,5 % mot i 1940 henholdsvis 176 000 = 21,9 % og kr. 21 884 000 = 23,1 %.

Når inkassasjonssendingene løses inn, sendes inkassasjonsbeløpet ved postanvisning. Av det samlede antall innenrikske postanvisninger i 1941 utgjorde inkassasjonsanvisningene 10,6 %.

I tekstabell O er tatt inn en oversikt over postinkassasjonssendinger årene 1908—1941.

Tabell O. Inkassasjoner i tidsrommet 1908—1941.

År	Innenrikske				Utenrikske			
	Mottatt		Derav ikke innløste		Mottatt		Derav ikke innløste	
	Antall	Kroner	Antall	Kroner	Antall	Kroner	Antall	Kroner
1908..	6 115	152 600	2 365	58 100	3 532	235 100	1 158	74 400
1910..	5 035	153 100	1 408	46 000	4 169	283 300	1 307	88 300
1915..	3 807	112 700	1 007	27 700	2 228	194 900	925	92 300
1920..	905	53 300	157	13 200	4 110	225 300	3 810	197 300
1925..	2 345	106 300	325	22 400	667	66 700	241	30 200
1930..	35 802	520 500	5 298	101 000	1 367	111 900	448	42 300
1935..	277 400	19 266 000	65 400	4 715 000	610	25 800	307	12 900
1936..	362 000	26 809 000	79 000	6 233 000	375	12 600	132	5 500
1937..	490 000	41 035 000	103 000	8 911 000	304	16 100	124	6 700
1938..	647 000	51 650 000	126 000	10 905 000	285	31 200	108	17 500
1939..	848 000	73 964 000	165 000	14 190 000	201	20 300	106	9 700
1940..	803 000	94 737 000	176 000	21 884 000	7	500	4	400
1941..	907 000	132 672 000	103 000	16 584 000	—	—	—	—

H. Postkreditiver.

I t e k s t t a b e l l P er tatt inn en oversikt over inn- og utbetalte kreditter.

Tabell P. Kreditter i årene 1906—1941.

År	Innbetalte		Utbetalte	
	Antall	Kroner	Antall utbetaltte anvisn.	Kroner
1906.....	55	18 800	183	18 300
1910.....	19	8 600	90	9 000
1915.....	25	8 600	80	8 000
1920.....	44	31 200	312	31 200
1925.....	24	20 400	204	20 400
1930.....	37	25 400	272	27 200
1935.....	53	23 350	259	24 650
1940.....	42	30 610	402	32 120
1941.....	69	47 200	531	42 300

I. Ubesørgede og uinnløste postsaker.

Nedenfor følger en oversikt over de postsendinger som er behandlet av Brevåpningskommisjonen i de senere år:

År	Innkomet					Derav			
	Brev	Brevkort	Korsbånd	Verdi- og rek.sendinger	I alt	Ekspedert		Tilintetgjort	
	Antall	Antall	Antall	Antall	Antall	Antall	Pst.	Antall	Pst.
1934.....	24 200	5 200	1 100	800	31 300	16 900	54,0	14 400	46,0
1935.....	23 700	5 700	1 400	1 400	32 200	15 900	49,4	16 300	50,6
1936.....	23 400	5 200	1 300	900	30 800	16 400	53,2	14 400	46,8
1937.....	25 300	5 600	2 000	900	33 800	18 400	54,4	15 400	45,6
1938.....	27 800	7 300	2 300	1 000	38 400	19 100	49,7	19 300	50,3
1939.....	30 300	6 300	1 700	1 100	39 400	18 700	47,5	20 700	52,5
1940.....	49 700	7 600	2 000	1 100	60 400	28 800	47,7	31 600	52,3
1941.....	32 900	5 300	1 300	1 400	40 900	20 600	50,4	20 300	49,6

Av det i 1941 ekspederte antall 20 600 var (i runde tall) henholdsvis 19 200 brev, 100 brevkort, 100 korsbåndssendinger og 1200 verdi- og rek.sendinger. Det samlede antall tilintetgjorte brevpostsendinger utgjorde 20 300, som er 0,11⁰/₀₀ av alle sendte brevpostsendinger i nevnte år. Av de tilintetgjorte brevpostsendinger var 13 700 alminnelige brev, som svarer til ca. 0,10⁰/₀₀ av de sendte alminnelige brev.

K. Innkreving av kringkastingsavgift.

Lytteavgift til Norsk Rikskringkasting ble fra 1 juli 1941 innkrevd gjennom Postverket. I tidsrommet 1 juli 1941—31 desember 1941 ble innkrevd i alt kr. 2 866 990.

Antall innkrevinger utgjorde 218 500. Herav var 210 300 stykker fornyinger og 8 200 stykker nytteginger.

Postverkets godtgjøring for dette arbeid beløp seg til kr. 34 828.

VI. Økonomiske resultater.

A. Postverkets driftsregnskap.

Inntektenes og utgiftenes fordeling på de enkelte regnskapsposter i de to siste budsjettår vil framgå av nedenstående oppstilling.

Budsjettåret 1939/40	Postverkets inntekter og utgifter	Budsjettåret 1940/41	Økning i siste budsjettår
Kroner		Kroner	Kroner
	Inntekter:		
	Portoinntekter:		
30 142 393,03	Ved salg av frimerker m. v.	35 280 452,19	5 138 059,16
2 722 859,34	Ved salg av tjenestemerker	3 065 996,10	343 136,76
522 743,43	Porto av pakker fra utl. m. v.	687 810,37	165 066,94
2 263 981,74	Bladporto	1 794 765,71	÷ 469 216,03
35 651 977,54	Sum av portoinntekter	40 829 024,37	5 177 046,83
374 027,48	Leieinntekter	369 916,05	÷ 4 111,43
442 959,67	Andre inntekter	469 569,08	26 609,41
36 468 964,69	Tilsammen	41 668 509,50	5 199 544,81
	Utgifter:		
	Lønninger:		
631 672,71	Poststyret	632 211,18	538,47
8 425 025,81	Postmestrene, kontor- og reiseper- sonalet	8 064 307,02	÷ 360 718,79
4 795 593,54	Bud- og transportpersonalet	4 580 706,88	÷ 214 886,66
148 145,10	Postelever og budaspiranter	71 841,75	÷ 76 303,35
3 844 613,42	Poståpnere	4 112 063,02	267 449,60
2 633 066,25	Landpostbud	2 604 568,38	÷ 28 497,87
2 168 988,67	Reguleringstillegg	1 524 202,24	÷ 644 786,43
	Kontorutgifter:		
137 372,06	Poststyret	132 059,01	÷ 5 313,05
899 736,16	Postkontorene	909 850,78	10 114,62
493 929,72	Poståpneriene	552 852,14	58 922,42
	Materiell:		
266 898,08	Vedlikehold av inventar	380 674,89	113 776,81
522 121,84	Trykningsutg. og kontorrekvisita	460 975,29	÷ 61 146,55
186 080,76	Frimerker m. v.	243 302,51	57 221,75
	Eiendommer:		
380 641,83	Driften	470 679,35	90 037,52
	Postførsel:		
742 801,28	Bipostruter	779 324,65	36 523,37
3 704 367,16	Jernbaner	5 025 568,57	1 321 201,41
3 383 824,27	Dampskip	2 818 073,57	÷ 565 750,70
122 870,93	Til og fra jernbaner og dampskip	122 762,02	÷ 108,91
802 352,61	Med norske luftfartøyer	121 247,14	÷ 681 105,47
260 529,90	Fremmed postområde	228 741,37	÷ 31 788,53
82 213,23	Automobil i hovedruter	85 549,88	3 336,65
793 793,00	Renter av Statens kapital	637 528,00	÷ 156 265,00
199 743,45	Fornyelse	300 000,00	100 256,55
707 474,41	Andre utgifter	2 365 883,38	1 658 408,97
36 333 856,19	Tilsammen	37 224 973,02	891 116,83
135 108,50	Overskudd	4 443 536,48	4 308 427,98

Tabell Q. Postverkets inntekter og utgifter

	1933/34	1934/35	1935/36
	Kr.	Kr.	Kr.
<i>Inntekter.</i>			
Portoinntekter:			
a. Frimerker	25 955 000	26 532 000	27 948 000
b. Tjenestemerker	2 504 000	2 343 000	2 625 000
c. Porto av pakker fra utl. m. v.	688 000	539 000	576 000
d. Bladporto	2 032 000	2 114 000	2 192 000
Sum..	31 179 000	31 528 000	33 341 000
Leieinntekter	341 000	339 000	361 000
Andre inntekter	285 000	316 000	325 000
Tilsammen..	31 805 000	32 183 000	34 027 000
<i>Utgifter.</i>			
Lønninger:			
Poststyret	456 000	458 000	455 000
Postv. Revisjonskontor	—	—	—
Postm., kontor- og reisepersonalet	7 085 000	7 192 000	7 161 000
Bud- og transportpersonalet	3 822 000	3 859 000	3 916 000
Postelever og budaspiranter	5 000	—	—
Poståpnere	3 439 000	3 408 000	3 385 000
Landpostbud	2 147 000	2 142 000	2 167 000
Reguleringsstillegg	—	—	—
Sum..	16 954 000	17 059 000	17 084 000
Kontorutgifter:			
Poststyret	111 000	109 000	90 000
Postv. Revisjonskontor	—	—	—
Postkontorene	703 000	710 000	716 000
Poståpneriene	336 000	327 000	333 000
Sum..	1 150 000	1 146 000	1 139 000
Materiell:			
Inventar m. v.	134 000	99 000	94 000
Trykningsutg. og kontorrek. ..	261 000	295 000	317 000
Frimerker m. v.	101 000	110 000	121 000
Sum..	496 000	504 000	532 000
Eiendommer:			
Driften	259 000	293 000	297 000
Postførsel:			
Bipostruter	666 000	662 000	676 000
Jernbaner	3 993 000	3 983 000	4 086 000
Dampskip	3 561 000	3 481 000	3 451 000
Til og fra jernbane og dampskip	160 000	161 000	170 000
Med luftfartøy	3 000	16 000	109 000
Fremmed postområde	374 000	382 000	354 000
Automobil i hovedruter	—	—	—
Sum..	8 757 000	8 685 000	8 846 000
Renter av Statens kapital	866 000	869 000	870 000
Fornylse	—	52 000	162 000
Andre utgifter	391 000	411 000	459 000
Tilsammen..	28 873 000	29 019 000	29 389 000
Overskudd..	2 932 000	3 164 000	4 638 000
Dyrtidstillegg ¹⁾	73 000	55 000	64 000

¹⁾ Til tjenestemenn og pensjonister, ikke tatt med i ovenstående regnskap.

i budsjettårene 1933/34—1940/41.

1936/37	1937/38	1938/39	1939/40	1940/41
Kr.	Kr.	Kr.	Kr.	Kr.
29 690 000	31 234 000	33 112 000	30 142 000	35 280 000
2 904 000	2 353 000	2 452 000	2 723 000	3 066 000
561 000	583 000	758 000	523 000	688 000
2 397 000	2 360 000	2 574 000	2 264 000	1 795 000
35 552 000	36 530 000	38 896 000	35 652 000	40 829 000
357 000	361 000	353 000	374 000	370 000
362 000	392 000	456 000	443 000	470 000
36 271 000	37 283 000	39 705 000	36 469 000	41 669 000
503 000	556 000	443 000	438 000	423 000
—	—	189 000	194 000	209 000
7 567 000	8 024 000	8 288 000	8 425 000	8 064 000
4 228 000	4 606 000	4 820 000	4 795 000	4 581 000
8 000	58 000	183 000	148 000	72 000
3 476 000	3 540 000	3 791 000	3 845 000	4 112 000
2 313 000	2 473 000	2 656 000	2 633 000	2 605 000
—	1 275 000	1 581 000	2 169 000	1 524 000
18 095 000	20 532 000	21 951 000	22 647 000	21 590 000
96 000	101 000	91 000	104 000	98 000
—	—	25 000	33 000	34 000
727 000	792 000	828 000	900 000	910 000
336 000	358 000	379 000	494 000	553 000
1 159 000	1 251 000	1 323 000	1 531 000	1 595 000
97 000	177 000	192 000	267 000	381 000
380 000	409 000	405 000	522 000	461 000
172 000	143 000	186 000	186 000	243 000
649 000	729 000	783 000	975 000	1 085 000
353 000	356 000	359 000	381 000	471 000
706 000	705 000	764 000	743 000	779 000
4 114 000	4 085 000	4 080 000	3 704 000	5 026 000
3 490 000	3 431 000	3 765 000	3 384 000	2 818 000
188 000	119 000	127 000	123 000	123 000
237 000	311 000	603 000	802 000	121 000
497 000	631 000	607 000	261 000	229 000
—	104 000	82 000	82 000	85 000
9 232 000	9 386 000	10 028 000	9 099 000	9 181 000
862 000	859 000	859 000	794 000	638 000
199 000	303 000	401 000	200 000	300 000
445 000	482 000	642 000	707 000	2 365 000
30 994 000	33 898 000	36 346 000	36 334 000	37 225 000
5 277 000	3 385 000	3 359 000	135 000	4 444 000
63 000	42 000	44 000	91 000	148 000

Forholdet mellom bevilgningen og regnskapet stiller seg som følger for budsjettåret 1940—1941:

	Inntekter Kr.	Utgifter Kr.	Overskudd Kr.
Bevilgning	35 150 000,00	35 150 000,00	0,00
Regnskap	41 668 509,50	37 224 973,02	4 443 536,48
Mer enn bevilget	6 518 509,50	2 074 973,02	4 443 536,48

I forhold til bevilgningen er det således en merinntekt på ca. kr. 6 519 000 og en merutgift på ca. kr. 2 075 000. Av det medgåtte beløp var dessuten ca. kr. 1 524 000 bevilget utenfor postbudsjettet.

Inntektene androg i 1940—1941 til ca. 41,7 millioner kroner eller kr. 5 200 000 mer enn i det foregående budsjettår. Frimerkesalget (inklusive salget av tjenestemerker til et beløp av ca. kr. 3 066 000) gikk opp med ca. 5 481 000 kroner. Av salget av tjenestemerker faller ca. kr. 497 000 på kommunene og ca. 2 569 000 på Staten.

Utgiftene androg i 1940—1941 til ca. 37,2 millioner kroner eller kr. 891 000 mer enn i det foregående budsjettår.

Det regnskapsmessige overskudd i 1940—1941 utgjorde kr. 4 443 536,48 = 10,7 % av inntektene, mens de tre foregående budsjettår viste et overskudd på henholdsvis kr. 135 103,50 = 0,4 %, kr. 3 359 371,08 = 8,5 % og kr. 3 384 763,89 = 9,1 %.

Transittinntekter og transittutgifter for brevpost og pakker i 1940—1941 stiller seg som følger:

	Inntekt	Utgift
Brevpost ... kr.	34 277	kr. 25 365
Luftpost »	16 191	» 268 493
Pakker »	28 571	» 20 896
Blad »	7 031	» 57
Tils. ... kr.	86 070	kr. 314 811
	Netto utgift	» 228 741

Summarisk oversikt over Postverkets inntekter og utgifter m. v. i budsjettårene 1879/80—1940/41 er tatt inn på side 43. For så vidt angår budsjettårene 1900/01—1940/41 inneholder diagram VIII en grafisk fremstilling av de samme forhold.

Texttabelle Q er tatt inn en oversikt over Postverkets inntekter og utgifter i en del budsjettår, spesifisert på de enkelte budsjettposter. Beløpene er avrundet i hele tusen kroner.

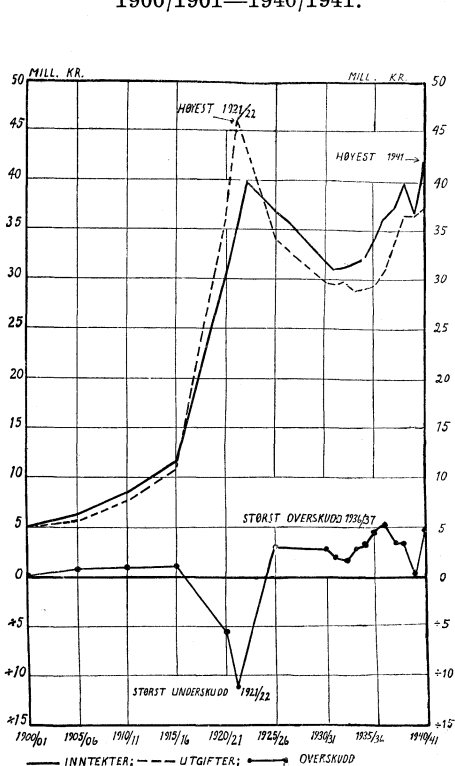
I 1939/40 og 1940/41 stiller inntekter og utgifter samt postmengde, engrospriser og portonivå seg i relative tall som følger, når tallene for 1938/39 settes = 100.

	1938/39	1939/40	1940/41
Inntekter	100	92	105
Utgifter.....	100	100	102
Postmengde	100	89	97
Engrospriser.....	100	118	148
Portonivå	100	100	100

Med basisår 1913—14 blir de tilsvarende relative tall for 1940—41 henholdsvis 392, 386, 144, 219 og 195.

Diagram VIII.
Postverkets inntekter og utgifter
1900/1901—1940/1941.

Postverkets inntekter og utgifter
1879/80—1940/41.



Budsjettår	Inntekter 1000 kr.	Utgifter 1000 kr.	Overskudd	
			Beløp 1000 kr.	I pst. av inntektene
1879/80 ¹⁾	1 534	1 764	÷ 230	÷15,0
1885/86	2 201	2 220	÷ 19	÷ 0,9
1890/91	2 860	2 663	197	6,9
1895/96	3 662	3 614	48	1,3
1900/01	5 034	4 969	65	1,3
1905/06	6 323	5 637	686	10,8
1910/11	8 526	7 659	867	10,2
1913/14	10 619	9 635	984	9,3
1915/16	11 773	10 799	974	8,3
1920/21	30 373 ²⁾	36 480	÷ 6 107	÷20,1
1921/22	34 952	46 041 ³⁾	÷11 089	÷31,7
1922/23	39 916 ⁴⁾	39 292	624	1,6
1923/24	36 216	36 864	÷ 648	÷ 1,8
1924/25	36 946	34 853	2 093	5,7
1925/26	36 965	34 044	2 921	7,9
1926/27	35 345	33 664	1 681	4,8
1927/28	33 516	30 917	2 599	7,8
1928/29	33 427	29 978	3 449	10,3
1929/30	32 822	29 624	3 198	9,7
1930/31	32 537	29 764	2 773	8,5
1931/32	31 120	29 438	1 682	5,4
1932/33	31 269	29 733 ⁵⁾	1 536	4,9
1933/34	31 805	28 873	2 932	9,2
1934/35	32 183	29 019	3 164	9,8
1935/36	34 027	29 389	4 638	13,6
1936/37	36 271	30 994	5 277	14,5
1937/38	37 283	33 898	3 385	9,1
1938/39	39 705	36 346	3 359	8,5
1939/40	36 469	36 334	135	0,4
1940/41	41 669	37 225	4 444	10,7

¹⁾ Først fra budsjettåret 1879/80 ble godtgjøringen for postens befordring med de statsunderstøttede dampskip belastet Postverkets budsjett. Tidligere ble denne godtgjøring, som en del av statsbidraget, belastet budsjettet for dampskipsparten og inngikk altså ikke i Postverkets regnskap. ²⁾ Fra og med budsjettåret 1919/20 og til utgangen av året 1925 fikk Postverket refusjon av statskassen for befordringen av den portofri post. Refusjonsbeløpet utgjorde henholdsvis 2,0, 2,6, 3,4, 3,4 og senere 3,5 mill. kroner årlig. ³⁾ Heri utgifter til dyrtidstillegg til personalet med 7,3 millioner. ⁴⁾ Heri en ekstraordinær inntekt på ca. 4 millioner kroner for transitt over Norge av fremmed post under krigen. ⁵⁾ Fra og med terminen 1932/33 belastes Postverkets regnskap med renter til statskassen av den faste kapital.

Erstatning.

Postverket har i budsjettåret 1940/41 utbetalt erstatning med tilsammen kr. 74 266,17. I de fem siste budsjettår har erstatningen stillet seg som angitt nedenfor i hele tusen kroner:

1940/41	1939/40	1938/39	1937/38	1936/37
kr. 74 000	kr. 7 000	kr. 6 000	kr. 7 000	kr. 19 000

Erstatningsbeløpet for 1940—1941 fordeler seg som følger :

1. Bortkomst og beskadigelse :	
945 pakker, og for 77 rek.- og verdisendinger.....	kr. 63 638
2. Feilaktig utbetaling mot falsk kvittering, 8 postanvisninger	» 1 835
3. Brann.....	» 245
4. Tyveri.....	» 1 113
5. Underslag	» 7 435
	<hr/>
	kr. 74 266

Tabell R. Postkontorene og de største poståpnerier ordnet etter størrelsen av frimerkesalget i budsjettåret 1940/41.

Poststed	Salg av frimerker m. v.	Poststed	Salg av frimerker m. v.	Poststed	Salg av frimerker m. v.
	kr.		kr.		kr.
Postkontorer:		57. Eidsvoll ...	56 000	U n d e r -	
1. Oslo	11542 000	58. Mysen.....	55 100	kontorer:	
2. Bergen ...	2 142 000	59. Farsund ..	50 700	1. Oslo-Solli..	609 000
3. Trondheim.	1 668 000	60. Florø	50 300	2. Oslo Mj. ...	359 000
4. Stavanger ..	877 000	61. Drøbak ...	50 100	3. Oslo H. ...	298 000
5. Drammen .	703 000	62. Holmestrand	49 900	4. Oslo St.H.	223 000
6. Kr.sand S.	526 000	63. Risør	49 400	5. Oslo G. ...	187 000
7. Tromsø....	476 000	64. Sandnessjøen	48 000	6. Oslo-Tøyen	183 000
8. Skien	364 000	65. Stabekk ...	47 100	7. Oslo To. ...	165 000
9. Alesund ...	346 000	66. Brevik	44 600	8. Oslo Gl....	144 000
10. Hamar	338 000	67. Honningsvåg	42 200	9. Oslo E. ...	140 000
11. Fredrikstad	333 000	68. Volda	42 200	10. Oslo R.....	115 000
12. Tønsberg ..	331 000	69. Stokmarknes	41 000	11. T.heim—	
13. Arendal ...	269 000	70. Ski	39 600	Lademoen	68 200
14. Bodø.....	263 000	71. Rena.....	38 600	12. Oslo K. ...	66 800
15. Haugesund	261 000	72. Røros	38 300	13. Bergen—	
16. Moss	248 000	73. Tvedestrand	36 800	Solheimsvik	64 600
17. Lillehammer	228 000	74. Sortland ..	35 900	14. Oslo—	
18. Halden ...	226 000	75. Stord	35 400	Moløkka	56 600
19. Sarpsborg .	219 000	76. Br.sund ...	35 300	15. Stjørdal ...	53 900
20. Kr.sund N.	210 000	77. Høyanger..	35 000	16. Bergen S. .	50 900
21. Sandefjord	208 000	78. Nesbyen ..	34 400	17. T.heim-Øya	49 900
22. Svoltvær ...	187 000	79. Tynset	33 800	18. Bergen—	
23. Molde	180 000	80. Andalsnes .	33 700	Nøstet ...	45 000
24. Larvik	179 000	81. Måløy	33 500	19. Hokksund .	44 400
25. Porsgrunn .	166 000	82. Lillesand ..	33 000	20. Kabelvåg .	44 000
26. Narvik	163 000	83. Orkanger ..	32 700	21. Bergen—	
27. Gjøvik	151 000	84. N.fjordeid .	32 100	Nordnes .	41 000
28. Harstad ...	151 000	85. Førde	29 200	22. Sauda	38 200
29. Hønefoss ..	150 000	86. Kopervik ..	28 000	23. Bergen—	
30. Sandnes ...	148 000	87. Melbu	26 400	Laksevåg	37 000
31. Steinkjer ..	132 000	88. Stavern ...	25 600	24. Stavanger Ø.	35 900
32. Horten	121 000	89. Rørvik	24 500	25. Grefsen ...	35 500
33. Kongsberg .	118 000	90. Langesund .	24 300	26. Verdal	35 300
34. Mosjøen ...	111 000	91. Sulitjelma .	21 700	27. Ullevål	
35. Hammerfest	109 000	92. Lærdal	19 300	Hageby	34 900
36. Mandal ...	98 500	93. Alta	17 500	28. Fr.stad Ø. .	34 500
37. Lillestrøm .	98 100			29. Mjøndalen .	30 100
38. Kirkenes ..	93 200	H o v e d -		30. T.heim—Ila	29 400
39. Elverum ...	93 100	kontorer:		31. Jevnaker ..	28 500
40. Sandvika ..	91 100	1. Oslo	8 895 000	32. Lødingen ..	28 200
41. Notodden ..	90 400	2. Bergen ...	1 837 000	33. T.heim—	
42. Namsos ...	85 500	3. Trondheim.	1 389 000	Singsaker	27 200
43. Grimstad ..	80 700	4. Stavanger .	785 000	34. Ulefoss ...	26 600
44. Kongsvinger	79 700	5. Drammen ...	569 000	35. Kr.sand S.—	
45. Flekkefjord	77 700	6. Kr.sand S..	501 000	Lundsiden	24 600
46. Voss	77 100	7. Skien	330 000	36. Svelvik....	23 100
47. Kragerø ...	74 500	8. Fredrikstad	298 000	37. Skudenes-	
48. Egersund ..	69 700	9. Haugesund	237 000	havn ...	23 000
49. Askim.....	68 300	10. Halden ...	218 000	38. Bergen—	
50. Rjukan	67 200	11. Sarpsborg .	205 000	Minde ...	22 000
51. Levanger ..	65 200	12. Kr.sund N..	205 000	39. P.grunn V. .	20 000
52. Asker	65 100	13. Narvik ...	163 000	40. Bergen—	
53. Odda	63 000	14. Porsgrunn .	140 000	Sandvikst.	17 900
54. Vadsø	60 200	15. Svoltvær ...	114 000	41. Drammen T.	16 300
55. Mo	57 900	16. Brevik	33 100	42. T.heim—	
56. Vardø	57 800	17. Orkanger ..	29 300	Rosenborg	14 800

Postkontorene og de største poståpnerier ordnet etter størrelsen
av frimerkesalget i budsjettåret 1940/41.

Poststed	Salg av frimerker m. v.	Poststed	Salg av frimerker m. v.	Poststed	Salg av frimerker m. v.
	kr.		kr.		kr.
43. Dr.men—		27. Rakkestad	28 400	80. Opdal . . .	18 800
Br. Ø. . . .	14 200	28. Ullevål . . .	28 400	81. Leknes i L.	18 700
44. Sarpsborg S.	14 100	29. Raufoss . . .	27 600	82. Skotterud .	18 700
45. Stavanger—		30. Løten	27 500	83. Skjeberg . .	18 500
Hillevåg . . .	12 800	31. Skarnes . . .	27 500	84. Onsøy . . .	18 500
46. Stathelle . .	11 400	32. Kirkenæri S.	26 800	85. Lofthus . .	18 400
47. Bergen—		33. Hemnes-		86. Elsfjorden .	18 400
Møhlenpris	10 300	berget . . .	26 600	87. Sande i V.	18 300
48. Bergen—		34. Gol	26 400	88. Ballangen .	18 100
Arstadvollen	8 500	35. Norheim-		89. Stokke . . .	18 100
49. Tistedal . . .	8 200	sund	26 300	90. Bø i T. . . .	18 100
50. Bergen-Ytre		36. Vinderen . .	25 800	91. Fannrem . .	17 900
Sandviken	8 000	37. Finnsnes . . .	25 600	92. Bardu	17 800
51. Skien—		38. Trysil	25 400	93. Kvinesdal .	17 500
Gimsøy	6 800	39. Fauske	25 400	94. Nærbø	17 500
52. Drammen—		40. Greåker . . .	25 300	95. Moen i M. . .	17 400
Landfalløya	6 000	41. Brandbu . . .	25 100	96. Høvik	17 300
53. P.grunn—		42. Koppang . . .	25 000	97. Snåsa	17 300
Herøya	5 900	43. Drangedal .	24 900	98. Øystese . . .	17 300
54. Kr.sund N.-		44. Stamsund . .	24 400	99. Andenes . . .	17 200
Innlandet . . .	5 200	45. Evje	23 900	100. Berlevåg . .	17 100
55. Stavanger B.	5 100	46. Vikeland . . .	23 100	101. Kløfta	17 100
56. Thamshamn	3 300	47. Bryn	22 900	102. Økern	16 900
57. Haugesund-		48. Os	22 900	103. Sørumsand .	16 900
Risøy	1 800	49. Ringebu . . .	22 900	104. Smestad . .	16 800
58. Narvik H. . .	-	50. Bekkelags-		105. Vestfossen .	16 800
59. Kr.sund N.-		høgda	22 800	106. Nittedal . .	16 700
Nordlandet	-	51. Tingvoll . . .	22 700	107. Alvdal . . .	16 700
Poståpnerier:		52. Vågåmo . . .	22 600	108. Vik i S. . . .	16 700
1. Nesttun	48 300	53. Sogndal i S.	21 800	109. Hurdali R. .	16 600
2. Jessheim . . .	43 600	54. Nøtterøy . . .	21 200	110. Røyken . . .	16 500
3. Brumunddal . .	43 400	55. Heimdal . . .	21 100	111. Grorud . . .	16 500
4. Vikersund . . .	40 300	56. Sunndalsøra	21 000	112. Jaren	16 500
5. Andselv	39 800	57. Ringsaker . .	21 000	113. Glomfjord .	16 400
6. Ørstavik	38 000	58. Lyngdal . . .	20 900	114. Kolbotn . .	16 400
7. Arnes	36 800	59. Lørenskog . .	20 900	115. Hauge i D .	16 400
8. Lena	36 500	60. Stranda . . .	20 800	116. Landbruks-	
9. Bryne	34 400	61. Amot på M.	20 700	høgsk. i As . . .	16 400
10. Strømmen . . .	33 500	62. Nordstr.-		117. Gressvik . .	16 400
11. Lysaker	33 400	høgda	20 600	118. Gibostad . .	16 400
12. Dombås	32 900	63. Tjøme	20 600	119. Bø i V. . . .	16 300
13. Lier	32 200	64. Vinstra . . .	20 600	120. Selbu	16 000
14. Flisa	31 800	65. Skjervøy . . .	20 400	121. Rosendal . .	15 900
15. Stange	31 700	66. As	20 300	122. Stryn	15 800
16. Otta	31 500	67. Arneberg . .	20 200	123. Nesna	15 600
17. Fagernes . . .	30 800	68. Saltdal	19 900	124. Borkenes . .	15 500
18. Skøyen	30 600	69. Brekstad . . .	19 800	125. Algård . . .	15 400
19. Ytre Arna . . .	30 500	70. Skreia	19 800	126. Hennings-	
20. Moelv	30 500	71. Gran	19 600	vær	15 400
21. Sandane	29 900	72. Dale i B. . . .	19 600	127. Bygdøy . . .	15 400
22. B.-Kronstad .	29 700	73. Sellebakk . .	19 500	128. Lunner . . .	15 200
23. Hermans-		74. Tofte i H. . .	19 000	129. Hattfjelldal	15 200
verk	29 400	75. Kviteseid . . .	19 000	130. Jørpeland . .	15 200
24. Al	29 300	76. Løkken Verk .	19 000	131. Røa	15 100
25. Geilo	29 100	77. Vanse	18 800	132. Sjøvegan . .	15 100
26. Dokka	29 000	78. Våler i S. . .	18 800	133. Hov i Land .	15 100
		79. Leikanger . . .	18 800	134. Råde	15 100

B. Postverkets kapitalregnskap.

Fra 1 juli 1932 er kapitalutgiftene bevilget under et særskilt budsjett. De utgjorde i de to siste budsjettår kr. 383 195,11 og kr. 624 578,19, fordelt som følger:

	1939/40	1940/41
	Kr.	Kr.
Nytt inventar	156 192,38	83 943,74
Avdrag på gjeld	3 990,00	19 000,00
Nye eiendommer	223 012,73	521 634,45
Tilsammen	<u>383 195,11</u>	<u>624 578,19</u>

Postverkets balansekonto viser ved utgangen av budsjettåret 1940—1941 følgende tall:

Eiendeler:	Forpliktelses:
I. Faste eiendom. kr. 15 448 963,00	I. Innenrikske post-anvisninger kr. 8 617 078,00
II. Automobiler . . . » 216 862,85	II. Utenrik. postanv. » 7 395,59
III. Inventar » 2 818 127,53	III. Postkreditiver . . » 800,00
IV. Lagerbeholdning » 160 000,00	IV. I mellomregn. m. postkontorene . . » 334 251,72
V. Fornylesesfond . » 135 554,36	V. Fornylesesfond . » 135 554,36
VI. Kassebeholdning » 18 311,76	VI. Diverse kreditorer » 65 298,93
VII. Innest. i Norges Bank, Oslo » 1 914 224,28	VII. Gjeld vedk. Postv. eiendommer . . . » 390 514,96
VIII. Innest. i andre banker, Oslo . . . » 527 379,85	VIII. Statens kapital:
IX. Fremmede poststyrrer » 76 410,66	1. I mellomregn. med Statskas. » 4 207 399,57
X. Statens Pensjonskasse » 162 551,40	2. Lagerbeholdn. » 160 000,00
XI. Kvitt. for utlev. tjenestemrk. . . » 692 918,40	3. Fast kapital . . » 18 093 438,42
XII. I mellomregn. m. postkontorene . . » 9 781 716,11	
XIII. Diverse debitorer » 58 711,35	
<u>kr. 32 011 731,55</u>	<u>kr. 32 011 731,55</u>

C. *Frimerkeforbruket m. v.*

Antallet og verdien av de frimerker og brevkort m. v. som er sendt fra Frimerkeforvalteren til postkontorene stiller seg som følger i de 4 siste budsjettår:

	1940/41	1939/40	1938/39	1937/38
Frimerker	118 187 000 ¹⁾	174 371 000 ²⁾	153 027 000 ³⁾	149 313 000 ⁴⁾
Brevkort	2 773 000	4 116 000	3 326 000	3 137 000
Kortbrev	136 000	203 000	149 000	128 000
Tjenestemerker .	14 844 000	19 155 000	13 169 000	10 538 000
Tjenestebrevkort	90 000	134 000	80 000	87 000
Frankeringskort	12 000	14 000	15 000	13 000
Tilsammen	136 042 000	197 993 000	169 766 000	163 216 000
Verdi . . .	kr. 31 143 000	kr. 40 862 000	kr. 35 809 000	kr. 32 303 000

Av frimerker i ovenstående oppgave var følgende i hefter eller ruller:

Antall frimerker	2 782 000	3 520 000	2 483 000	1 795 000
------------------	-----------	-----------	-----------	-----------

Et nytt frimerke, kalt *H å l o g a l a n d s m e r k e t*, med frankeringsverdi 15 øre og tilleggsverdi 10 øre ble gitt ut 16 mai 1941. Tillegget skulle tilfalle et fond til fordel for etterlatte etter fiskere og fangstfolk, omkommet under utøvelse av sitt yrke. Salget av dette frimerke opphørte 31 desember 1941.

En serie nye frimerker i frankeringsverdiene 10, 15, 20 og 30 øre, med tilleggsverdi 10 øre, ble gitt ut 9 juli 1941. Tilleggsverdien skulle tilfalle *N o r s k S e l s k a p t i l S k i b b r u d n e s R e d n i n g*.

Til inntekt for *D e n n o r s k e l e g i o n* ble det 1 august 1941 gitt ut et nytt frimerke med frankeringsverdi 20 øre og tilleggsverdi 80 øre.

I august 1941 ble et større opplag av frimerker og enkle brevkort i samtlige gangbare verdier på trykt V. I den tid disse ble solgt ved poststedene, var salg av tilsvarende verdier av andre frimerker og brevkort forbudt. Salget av V-frimerkene opphørte 29 november 1941.

Et nytt frimerke i frankeringsverdien 1 krone ble gitt ut 2 september 1941 i anledning av 100-årsdagen for nedleggelsen av grunnsteinen til *U n i v e r s i t e t s b y g n i n g e n e*.

En serie nye frimerker i frankeringsverdiene 10, 15, 20, 30, 50 og 60 øre med motiver fra Gyldendals praktutgave av Snorres kongesagaer samt etter Christian Krogs maleri av Snorre, ble gitt ut 23 september 1941 i anledning av 700-årsdagen for *S n o r r e S t u r l a s o n s d ø d*.

Utvekslingen av svarbevis viser for 1941 følgende tall: Utstedt i Norge 21 345, innløst i Norge 8 219. For 1940 var de tilsvarende tall henholdsvis 34 200 og 11 377.

¹⁾ Herav Dronning Maud-frim. 61 000, Nansenfrim. 2 687 000, Nordkappfrim. 157 000, Hålogalandfrim. 712 000, Svarbevis 49 000 til en samlet verdi av kr. 1 061 000. ²⁾ Herav Dronning Maudfrim. 2 643 000, Nansenfrim. 197 000, Nordkappfrim. 10 000, Svarbevis 21 000 til en samlet verdi av kr. 723 000. ³⁾ Herav Nansenfrim. 451 000, Nordkappfrim. 117 000, Radiumfrim. 51 000, Svarbevis 12 300 til en samlet verdi av kr. 206 000. ⁴⁾ Herav Nansenfrim. 432 000, Nordkappfrim. 229 000, Radiumfrim. 126 000, Svarbevis 9 900 til en samlet verdi av kr. 272 000.

Antallet av de forskjellige slags frankeringsmaskiner i bruk hos publikum androg ved utgangen av 1941 til i alt 759. For 1940 var antallet 659 og for 1939 603.

I t e k s t t a b e l l R er tatt inn en oppgave over postkontorene og destørste poståpnerier ordnet etter størrelsen av frimerkesalget i budsjettåret 1940/41.

D. Postverkets materiell.

Ved utgangen av året 1941 var bl. a. følgende materiell i bruk: 72 automobiler, 69 stemplingsmaskiner, 163 skrivemaskiner, 206 regnemaskiner (hvorav 6 kombinerte regne- og skrivemaskiner), 4 adresseringsmaskiner, 13 sjekkprotektorer, 108 frimerkeautomater, 2 blankettautomater, 40 duplikatorer, 328 ildsikre jernskap, 433 store platejernskap (poståpneriskap) og 1 878 små platejernskap, 1 elektrotalle og 2 traktorer.

VII. Postloven, overenskomster, postreglement m. v.

A. Innenriksk postlovgivning, porto- og reglementsendringer.

Det er i 1941 ikke foretatt noen portoendringer, og heller ikke reglementsendringer av betydning.

B. Internasjonale postoverenskomster m. v.

Adgang til på visse vilkår å sende blad og tidsskrifter for nedsett korskandsporto ble gitt fra 15 september 1941 i postutvekslingen med en rekke land. Portoen er fastsatt til 7 øre pr. 100 gram. Sendingene benevnes «A b o n n e m e n t s k o r s b å n d» og må fylle de vilkår som er fastsatt for vanlige trykksakssendinger.

VIII. Poststyret og distriktene.

A. Poststyret.

Utgiftene (inkl. Postverkets Revisjonskontor) androg i budsjettåret 1940/41 til kr. 764 000 som fordeler seg med kr. 632 000 på lønninger og kr. 132 000 på andre utgifter. For de siste fem budsjettår har utgiftene utgjort i runde tall:

1940/41	1939/40	1938/39	1937/38	1936/37
kr. 764 000	kr. 769 000	kr. 748 000	kr. 657 000	kr. 599 000

Nedenfor følger oppgave over antallet av Poststyrets innkomne og utsendte brev m. v. i de siste fem år.

*Innkomne, journaliserte brev til Poststyret og utsendte brev
fra Poststyret, samt kopiboksider.*

År	Innkomne	Utsendte ¹⁾	Kopiboksider
	Antall	Antall	Antall
1937	75 000	52 000	37 000
1938	84 000	61 000	42 000
1939	87 000	60 000	29 000
1940	92 000	85 000	28 000
1941	88 000	91 000	31 000

Poststyrets bibliotek inneholdt ved utgangen av 1941 2 654 bind. Antallet av utlån i årets løp androg til 61.

B. Postdistriktene.

Følgende omordninger av postdistriktene har funnet sted i 1941:

Fra Lærdal postdistrikt ble fra 1 januar 1941 1 postekspedisjon, 1 poståpneri og 4 brevhus overført til Bergen postdistrikt.

Fra Hammerfest postdistrikt ble fra 1 april 1941 1 brevhus overført til Honningsvåg postdistrikt.

I tabell 6 er tatt inn oppgave over de forskjellige postdistrikters poststeder og tjenestemenn og over postkontorenes poengtall.

Det samlede poengtall²⁾ for postkontorene har i de fem siste år utgjort:

1941	1940	1939	1938	1937
133 500	116 600	126 200	122 500	114 400

Tabell 7 inneholder oppgave over de driftsinntekter og driftsutgifter i budsjettåret 1940/41, som er tatt inn i postkontorenes regnskaper. Oppgaven er spesifisert i visse hovedgrupper. Regnskapenes beløp er avrundet til hele kroner.

Tabellens rubrikk 7 omfatter lønnsutgifter til kontor, bud- og transportpersonalet m. v. (regnskapets utgiftsposter 1—2 og 6—13). Rubrikk 8 omfatter lønnsutgifter m. v. til reisepersonalet (regnskapspostene 3—5), rubrikkene 9 og 10

¹⁾ Likelydende brev, som sendes ut samtidig til et større antall adressater (sirkulær- og rundskriv), er bare regnet som et brev. Det samlede antall utsendte eksemplarer av slike brev har for årene 1937—1941 utgjort henholdsvis ca. 11 000, 13 000, 15 000, 23 000 og 24 000.

²⁾ Poengtallene gir uttrykk for postkontorenes arbeidsmengde og benyttes ved behandlingen av spørsmål om personalstyrken ved kontorene o. a. Angående beregningsmåten, se poststatistikken for 1927, side 52.

På grunn av endringer som er foretatt i målestokken for poengtallsberegningen (i 1924 og 1927) og endringer som har funnet sted m. h. t. arbeidsmetoder og postens behandling samt postkontorenes kontortid og på andre områder som spiller inn i denne forbindelse, kan poengtallene fra år til annet ikke direkte sammenlignes.

henholdsvis poståpnere og landpostbud (regnskapspostene 14, 15 samt 16 og 17), rubrikk 11 kontorutgifter (regnskapspostene 19—23), rubrikk 12 postførsel i bi-postruter, med jernbaner, dampskip og automobil samt til og fra jernbaner og dampskip (regnskapspostene 29—33) og rubrikk 13 alle øvrige driftsutgifter, reguleringstillegg medregnet, (regnskapspostene 18, 25—28 og 35—47).

IX. Pensjons- og hjelpekasser.

Angående statuttene m. v. for pensjons- og hjelpekassene vises til poststatistikken for 1921, side 49—50.

1. Postverkets Hjelpekasse.

Stønadene androg til:				
1940/41	1939/40	1938/39	1937/38	1936/37
kr. 17 200	kr. 19 161	kr. 19 824	kr. 20 149	kr. 28 783
Pensjonistenes antall var:				
44	46	49	49	52

2. Stønad av Postverket.

Stønadene androg til:				
1940/41	1939/40	1938/39	1937/38	1936/37
kr. 27 749	kr. 24 623	kr. 26 945	kr. 42 755	kr. 64 572
Pensjonistenes antall var:				
110	108	110	118	118

X. Internasjonal poststatistikk.

I tabell 8 er tatt inn en oversikt over postverket i en del land for året 1940. Oppgavene er hovedsakelig tatt fra «Statistique générale», som utgis av det internasjonale postbyrå i Bern.

Tabell 1. Alminnelige brevpostsendinger, rekommanderte sendinger

Nr.	1	2	3	4	5	6	7	8								
									Sendt til inn- og utland (med og uten postoppkrav)							
									Poststeder	Alm. brevpost- sendinger	Rek. sendinger	Verdibrev		Pakker		
												Antall	Kroner	Alminne- lige	Verdipakker	
	Antall	Antall	Antall	Kroner	Antall	Antall	Kroner									
1	Alta	69 300	2 703	2 423	3 246 500	1 865	33	6 500								
2	Poståpnerier 5	64 400	2 675	3 118	2 519 400	2 225	103	1 600								
3	Arendal	949 800	36 873	16 990	3 910 100	14 397	429	1 324 000								
4	Poståpnerier 31	325 000	12 253	12 379	3 730 400	7 054	80	14 500								
5	Asker	272 700	8 374	4 354	1 051 500	4 659	55	5 114 000								
6	Askim	253 300	8 824	4 924	557 300	5 378	29	28 600								
7	Bergen	11 163 600	277 527	109 377	55 649 000	188 994	7 175	29 082 000								
8	Hovedkontoret	10 001 900	235 620	85 129	47 789 400	140 976	6 090	28 123 300								
9	Bergen—Laksevåg	221 200	7 297	1 806	116 400	3 304	34	7 300								
10	Bergen—Minde	92 800	2 073	1 131	386 500	3 036	86	2 600								
11	Bergen—Nordnes	105 700	5 562	5 944	2 252 500	8 098	311	307 300								
12	Bergen S.	135 000	5 126	4 569	1 039 500	6 916	352	465 400								
13	Bergen—Solheimsvik	229 100	9 768	2 502	823 800	11 999	69	85 800								
14	Bergen—Møhlenpris	39 400	1 825	924	274 100	2 518	130	5 000								
15	Bergen—Nøstet	241 600	7 613	3 988	1 977 300	6 598	73	26 700								
16	B.—Sandvikstorvet	66 300	1 133	2 458	745 600	1 911	5	500								
17	B.—Ytre Sandviken	13 900	597	429	26 900	1 368	5	56 600								
18	B.—Arstadvollen	16 700	913	497	217 000	2 270	20	1 500								
19	Poståpnerier 379	4 331 100	118 711	144 855	51 913 600	91 502	1 536	715 300								
20	Bodø	905 900	39 153	35 948	21 346 000	37 991	2 662	33 945 800								
21	Poståpnerier 114	1 330 600	51 719	48 188	32 063 600	33 516	867	260 200								
22	Brevik	167 600	6 030	6 366	1 151 100	3 310	101	14 600								
23	Hovedkontoret	120 100	4 555	4 206	950 000	2 564	93	14 200								
24	Stathelle	47 500	1 475	2 160	201 100	746	8	400								
25	Poståpnerier 6	56 000	2 197	3 077	520 600	896	—	—								
26	Brønnøysund	159 600	7 616	5 867	4 230 000	6 251	123	40 000								
27	Poståpnerier 50	317 700	16 150	13 932	4 937 300	10 350	246	206 200								
28	Drammen	3 095 500	103 300	41 322	13 826 300	52 386	2 146	2 894 000								
29	Hovedkontoret	2 550 800	85 827	28 486	9 244 000	42 127	2 029	2 845 600								
30	Drammen T.	26 600	1 908	1 248	646 100	1 939	6	500								
31	— »— Br.-Ø.	5 100	1 110	784	107 700	1 617	1	300								
32	— »— Landfalløya	—	601	457	61 100	688	17	15 600								
33	Hokksund	217 200	7 411	5 276	1 028 000	2 390	66	20 000								
34	Mjøndalen	215 300	3 558	2 803	2 171 200	1 993	19	10 000								
35	Svelvik	80 500	2 885	2 268	568 200	1 632	8	2 000								
36	Poståpnerier 74	2 135 800	72 662	85 618	21 162 000	35 918	669	3 476 200								
37	Drøbak	176 000	14 464	3 331	3 838 600	3 314	67	215 400								
38	Egersund	236 700	9 017	7 211	3 230 600	6 395	106	224 900								
39	Poståpnerier 15	216 700	5 085	10 678	4 550 600	6 212	64	86 800								
40	Eidsvoll	285 300	9 497	5 130	2 280 700	2 875	122	503 700								
41	Poståpnerier 8	304 600	5 953	11 761	3 285 700	3 486	54	366 600								
42	Elverum	437 900	14 668	9 378	5 313 900	7 272	230	151 000								
43	Poståpnerier 48	884 400	26 876	43 245	9 950 700	17 388	394	1 318 600								
44	Farsund	160 300	5 324	4 238	4 277 700	5 128	81	900 900								
45	Poståpnerier 15	315 300	9 511	11 350	4 774 400	9 911	53	495 100								
46	Flekkefjord	437 900	9 017	6 300	4 215 700	9 308	217	1 358 500								
47	Poståpnerier 25	334 000	7 566	21 279	8 966 400	9 120	161	11 600								
48	Florø	218 900	5 938	4 694	3 176 800	5 218	129	1 758 500								
49	Poståpnerier 54	349 500	11 054	18 802	6 188 900	9 192	100	5 200								

verdibrev, pakker, blad, postinkassasjoner og postoppkrav.

9		10		11	12	13	14	15	16	17	18	19	Nr.
Blad (sendt innenriks)		Postinkassasjoner						Postoppkrav					
Blad- pakker	Eksem- plarer	Innenrikske		Utenrikske		Innenrikske		Utenrikske					
		Mottatt	Uinn- løst	Mot- tatt	Uinn- løst	Mottatt	Uinn- løst	Sendt	Mottatt	Uinn- løst			
Antall	Antall	Antall	Antall	Antall	Antall	Antall	Antall	Antall	Antall	Antall	Antall		
-	-	422	69	-	-	-	-	1 667	38	-	-	-	1
-	-	555	110	-	-	-	-	2 892	33	-	-	-	2
62 900	339 700	4 143	549	-	-	-	-	3 558	108	-	-	-	3
-	-	4 934	438	-	-	-	-	2 181	49	-	-	-	4
600	5 000	1 828	253	-	-	-	-	916	40	-	-	-	5
47 600	590 700	1 931	293	-	-	-	-	1 248	72	-	-	-	6
1 339 200	5 612 400	11 065	1 880	-	-	-	-	7 950	338	-	-	-	7
1 339 200	5 612 400	6 581	872	-	-	-	-	6 329	227	-	-	-	8
-	-	781	198	-	-	-	-	317	28	-	-	-	9
-	-	530	116	-	-	-	-	298	21	-	-	-	10
-	-	275	81	-	-	-	-	108	14	-	-	-	11
-	-	1 132	253	-	-	-	-	355	29	-	-	-	12
-	-	1 337	272	-	-	-	-	388	16	-	-	-	13
-	-	-	-	-	-	-	-	-	-	-	-	-	14
-	-	-	-	-	-	-	-	-	-	-	-	-	15
-	-	227	48	-	-	-	-	87	2	-	-	-	16
-	-	202	40	-	-	-	-	68	1	-	-	-	17
-	-	-	-	-	-	-	-	-	-	-	-	-	18
71 500	418 500	69 659	5 567	-	-	-	-	35 308	774	-	-	-	19
135 600	783 200	2 447	440	-	-	-	-	5 322	179	-	-	-	20
6 600	80 000	13 338	2 255	-	-	-	-	23 745	606	-	-	-	21
5 100	15 300	979	118	-	-	-	-	909	24	-	-	-	22
5 100	15 300	644	62	-	-	-	-	637	17	-	-	-	23
-	-	335	56	-	-	-	-	272	7	-	-	-	24
-	-	540	35	-	-	-	-	293	4	-	-	-	25
22 000	94 000	663	152	-	-	-	-	1 681	37	-	-	-	26
700	3 600	3 916	528	-	-	-	-	5 957	123	-	-	-	27
260 800	1 765 800	11 405	1 194	-	-	-	-	6 703	220	-	-	-	28
246 600	1 683 200	6 773	692	-	-	-	-	4 169	125	-	-	-	29
-	-	539	88	-	-	-	-	368	21	-	-	-	30
-	-	335	57	-	-	-	-	230	21	-	-	-	31
-	-	346	48	-	-	-	-	187	7	-	-	-	32
2 500	52 500	1 273	127	-	-	-	-	703	10	-	-	-	33
-	-	1 099	125	-	-	-	-	452	20	-	-	-	34
11 700	30 100	1 040	57	-	-	-	-	594	16	-	-	-	35
21 300	187 900	30 989	2 665	-	-	-	-	14 963	526	-	-	-	36
21 900	28 600	974	143	-	-	-	-	773	21	-	-	-	37
13 400	38 500	1 240	140	-	-	-	-	1 507	27	-	-	-	38
-	-	4 736	291	-	-	-	-	1 990	55	-	-	-	39
31 400	382 600	2 255	122	-	-	-	-	865	46	-	-	-	40
4 700	23 800	6 856	581	-	-	-	-	2 201	78	-	-	-	41
137 800	1 375 900	2 054	202	-	-	-	-	1 656	33	-	-	-	42
-	-	13 289	1 332	-	-	-	-	8 863	212	-	-	-	43
16 900	202 200	1 584	96	-	-	-	-	1 264	13	-	-	-	44
1 500	7 500	4 003	437	-	-	-	-	1 690	46	-	-	-	45
30 600	269 400	1 584	147	-	-	-	-	1 293	25	-	-	-	46
-	-	7 030	434	-	-	-	-	4 637	129	-	-	-	47
83 000	330 700	1 140	175	-	-	-	-	946	23	-	-	-	48
1 100	7 200	4 869	603	-	-	-	-	4 618	99	-	-	-	49

Forts.

Tabell I. Alminnelige brevpostsendinger, rekommanderte sendinger.

Nr.	Poststeder	1	2	3	4	5	6	7	8
		Sendt til inn- og utland (med og uten postoppkrav)							
		Alm. brevpost- sendinger	Rek. sendinger	Verdibrev		Pakker			
				Antall	Kroner	Almin- nelige	Verdipakker		
Antall	Antall	Antall	Kroner	Antall	Antall	Kroner			
50	Fredrikstad	1 438 000	56 523	16 088	5 616 000	24 269	505	601 500	
51	Hovedkontoret	1 382 800	53 244	14 093	5 321 700	21 865	490	598 900	
52	Fredrikstad Ø.	55 200	3 279	1 995	294 300	2 404	15	2 600	
53	Poståpnerier 14	415 300	13 910	11 913	2 733 000	5 955	27	2 600	
54	Førde	89 700	3 739	4 253	4 297 800	4 837	47	6 500	
55	Poståpnerier 35	327 900	8 906	13 749	4 977 500	12 777	222	7 900	
56	Gjøvik	582 100	24 536	11 580	1 587 100	12 551	574	449 200	
57	Poståpnerier 22	779 200	21 762	31 158	6 121 400	10 129	248	2 000	
58	Grimstad	334 700	7 251	4 011	336 300	9 943	48	16 400	
59	Poståpnerier 5	50 400	853	1 528	443 000	1 213	2	500	
60	Halden	972 900	26 068	16 456	2 881 200	24 942	374	188 400	
61	Hovedkontoret	942 100	25 405	14 880	2 545 600	24 298	366	187 400	
62	Tistedal	30 800	663	1 576	335 600	644	8	1 000	
63	Poståpnerier 13	141 400	4 011	6 316	2 153 700	1 698	28	2 500	
64	Hamar	1 346 000	56 173	21 422	5 339 000	26 424	1 853	404 100	
65	Poståpnerier 32	1 326 400	33 164	28 172	6 094 400	15 012	98	4 800	
66	Hammerfest	273 900	18 305	15 485	9 943 100	22 395	697	5 783 500	
67	Poståpnerier 99	729 600	38 851	33 951	19 011 100	19 551	843	1 444 100	
68	Harstad	633 400	22 636	18 573	13 767 700	22 556	617	10 313 200	
69	Poståpnerier 86	1 033 100	51 211	55 600	35 783 000	32 887	593	1 310 600	
70	Haugesund	1 088 900	26 613	23 036	6 585 600	27 972	481	187 200	
71	Hovedkontoret	1 003 300	23 368	20 675	5 844 900	25 269	473	180 500	
72	Haugesund—Risøy	3 500	265	477	29 500	412	1	200	
73	Skudeneshavn	82 100	2 980	1 884	711 200	2 291	7	6 500	
74	Poståpnerier 60	505 300	12 660	26 481	9 528 100	9 525	87	2 600	
75	Holmestrand	196 200	6 211	4 584	701 200	3 529	65	57 200	
76	Poståpnerier 11	154 200	4 094	6 661	1 478 000	2 069	12	1 500	
77	Honningsvåg	192 600	8 675	4 946	2 671 200	9 774	94	2 748 200	
78	Poståpnerier 8	52 800	2 530	3 150	1 474 100	965	54	20 000	
79	Horten	545 800	14 709	9 545	1 843 800	10 065	151	22 400	
80	Poståpnerier 5	95 300	2 621	2 527	539 100	711	20	6 500	
81	Hønefoss	623 900	20 551	13 622	2 247 800	10 096	564	4 086 200	
82	Poståpnerier 19	343 000	7 633	14 471	3 070 400	3 272	26	8 700	
83	Høyanger	124 400	3 256	4 039	848 500	4 694	59	84 500	
84	Kirkenes	266 400	12 293	9 907	4 758 500	6 975	500	282 900	
85	Poståpnerier 16	114 900	2 821	4 480	2 175 500	2 573	96	58 500	
86	Kongsberg	419 100	22 380	17 833	3 382 300	9 065	121	9 100	
87	Poståpnerier 22	337 900	11 251	13 202	4 613 800	3 464	48	1 000	
88	Kongsvinger	311 700	12 271	8 662	5 781 600	5 228	148	47 400	
89	Poståpnerier 40	1 212 900	40 723	55 247	11 947 400	15 744	218	17 600	
90	Kopervik	122 500	3 651	2 671	581 700	3 188	10	2 000	
91	Kragerø	313 000	9 335	6 332	2 271 200	7 618	115	543 700	
92	Poståpnerier 19	232 500	5 898	10 657	1 654 600	4 416	39	6 500	
93	Kristiansand S.	2 432 500	60 345	29 365	9 538 400	41 485	1 450	11 638 100	
94	Hovedkontoret	2 378 000	58 643	26 406	8 183 400	37 403	1 427	11 633 100	
95	Kr.sand S.-Lundsiden	54 500	1 711	2 959	1 355 000	4 082	23	5 000	
96	Poståpnerier 45	712 300	15 550	30 866	11 211 700	13 739	193	28 900	
97	Kristiansund N.	1 008 300	24 154	24 624	5 385 800	24 158	401	4 357 200	
98	Hovedkontoret	985 500	23 489	23 441	5 238 800	22 354	396	4 356 200	
99	Kr.sund N.-Innlandet	22 800	440	761	87 000	1 007	—	—	
100	Kr.sund N.-Nordlandet	—	225	422	60 000	797	5	1 000	
101	Poståpnerier 117	1 068 600	32 888	64 474	26 409 800	34 791	256	569 100	

dibrev, pakker, blad, postinkassasjoner og postoppkrav.

9		10		11	12	13	14	15	16	17	18	19	Nr.
Blad (sendt innenriks)		Postinkassasjoner						Postoppkrav					
Blad- pakker	Eksem- plarer	Innenrikske		Utenrikske		Innenrikske		Utenrikske					
		Mottatt	Uinn- løst	Mot- tatt	Uinn- løst	Mottatt	Uinn- løst	Sendt	Mottatt	Uinn- løst			
Antall	Antall	Antall	Antall	Antall	Antall	Antall	Antall	Antall	Antall	Antall	Antall	Antall	
82 300	442 200	5 278	768	-	-	-	-	3 248	58	-	-	-	50
82 300	442 200	4 628	682	-	-	-	-	2 838	43	-	-	-	51
-	-	650	86	-	-	-	-	410	15	-	-	-	52
-	-	3 931	393	-	-	-	-	1 312	64	-	-	-	53
68 700	313 100	1 284	200	-	-	-	-	562	12	-	-	-	54
800	2 000	6 973	693	-	-	-	-	4 477	117	-	-	-	55
183 300	2 627 800	2 775	399	-	-	-	-	1 823	99	-	-	-	56
15 800	254 200	11 232	1 035	-	-	-	-	4 546	125	-	-	-	57
20 200	216 400	1 331	164	-	-	-	-	1 566	38	-	-	-	58
-	-	749	86	-	-	-	-	188	7	-	-	-	59
73 400	502 000	3 767	533	-	-	-	-	2 391	93	-	-	-	60
73 400	502 000	3 240	459	-	-	-	-	2 175	91	-	-	-	61
-	-	527	74	-	-	-	-	216	2	-	-	-	62
-	-	2 303	108	-	-	-	-	841	2	-	-	-	63
144 400	2 659 200	4 392	686	-	-	-	-	2 584	94	-	-	-	64
10 700	177 100	11 808	867	-	-	-	-	4 908	197	-	-	-	65
55 400	199 200	1 045	187	-	-	-	-	3 219	105	-	-	-	66
5 100	32 500	5 528	1 132	-	-	-	-	28 813	597	-	-	-	67
107 200	1 033 800	2 118	379	-	-	-	-	4 895	153	-	-	-	68
10 000	60 500	11 686	2 000	-	-	-	-	23 541	741	-	-	-	69
214 100	1 125 100	4 373	746	-	-	-	-	3 884	94	-	-	-	70
214 100	1 125 100	3 573	625	-	-	-	-	3 343	82	-	-	-	71
-	-	-	-	-	-	-	-	58	4	-	-	-	72
-	-	800	121	-	-	-	-	483	8	-	-	-	73
-	-	9 414	962	-	-	-	-	3 572	75	-	-	-	74
14 600	98 800	968	165	-	-	-	-	1 046	45	-	-	-	75
-	-	2 189	76	-	-	-	-	987	41	-	-	-	76
4 300	39 900	837	152	-	-	-	-	2 095	48	-	-	-	77
-	-	368	79	-	-	-	-	1 167	13	-	-	-	78
55 500	132 400	2 342	357	-	-	-	-	2 422	49	-	-	-	79
-	-	721	77	-	-	-	-	334	5	-	-	-	80
55 400	509 600	2 298	310	-	-	-	-	1 932	53	-	-	-	81
-	-	3 816	292	-	-	-	-	1 613	61	-	-	-	82
-	19 000	1 012	123	-	-	-	-	908	28	-	-	-	83
7 100	27 500	1 318	234	-	-	-	-	5 624	221	-	-	-	84
-	-	896	114	-	-	-	-	2 745	48	-	-	-	85
75 800	604 200	2 403	365	-	-	-	-	1 351	37	-	-	-	86
-	-	5 028	258	-	-	-	-	3 490	65	-	-	-	87
71 900	1 933 200	1 275	124	-	-	-	-	1 155	22	-	-	-	88
1 000	7 300	21 127	1 493	-	-	-	-	7 568	162	-	-	-	89
-	-	1 125	210	-	-	-	-	799	17	-	-	-	90
37 800	200 700	1 502	297	-	-	-	-	1 432	35	-	-	-	91
400	13 200	3 107	369	-	-	-	-	2 381	63	-	-	-	92
347 100	2 586 700	7 520	875	-	-	-	-	7 635	112	-	-	-	93
347 100	2 586 700	7 520	875	-	-	-	-	6 963	87	-	-	-	94
-	-	-	-	-	-	-	-	672	25	-	-	-	95
700	12 800	10 672	984	-	-	-	-	7 443	158	-	-	-	96
63 300	864 700	2 564	550	-	-	-	-	3 952	89	-	-	-	97
63 300	864 700	2 564	550	-	-	-	-	3 717	86	-	-	-	98
-	-	-	-	-	-	-	-	140	3	-	-	-	99
-	-	-	-	-	-	-	-	95	-	-	-	-	100
20 000	125 000	26 385	2 141	-	-	-	-	16 633	401	-	-	-	101

Forts.

Tabell 1. Alminnelige brevpostsendinger, rekommanderte sendinger,

Nr.	Poststeder	1	2	3	4	5	6	7	8
		Sendt til inn- og utland (med og uten postoppkrav)							
		Alm. brevpost- sendinger	Rek. sendinger	Verdibrev		Pakker			
				Alminne- lige	Verdipakker				
Antall	Antall	Antall	Kroner	Antall	Antall	Kroner			
102	Langesund	84 600	3 313	2 697	476 800	2 621	42	200 000	
103	Larvik	797 400	25 018	10 813	1 980 100	12 654	609	531 500	
104	Poståpnerier 12	188 800	3 430	7 496	2 115 200	3 042	30	13 000	
105	Levanger	231 300	8 505	4 692	955 000	7 172	145	1 192 400	
106	Poståpnerier 6	136 500	2 502	3 873	1 877 000	4 689	13	2 000	
107	Lillehammer	1 088 700	31 508	19 604	2 460 300	23 428	778	1 454 600	
108	Poståpnerier 57	1 678 200	47 883	58 135	18 641 800	33 529	455	3 257 000	
109	Lillesand	141 000	4 485	3 041	912 600	3 034	16	6 500	
110	Poståpnerier 17	105 400	2 644	4 598	1 116 200	1 804	18	2 000	
111	Lillestrøm	396 600	15 974	6 533	789 900	6 672	116	25 200	
112	Poståpnerier 2	148 700	4 713	2 666	640 000	2 376	40	1 600	
113	Lærdal	75 600	2 341	5 036	9 947 500	3 927	239	128 700	
114	Poståpnerier 86	1 158 200	38 335	56 597	23 723 500	36 492	484	109 900	
115	Mandal	377 400	9 893	6 367	1 777 000	9 755	179	3 181 100	
116	Poståpnerier 22	335 400	8 018	15 934	5 163 700	5 055	55	105 400	
117	Melbu	109 500	4 730	2 844	2 551 500	3 797	81	531 400	
118	Poståpnerier 2	11 600	598	581	140 700	405	19	2 600	
119	Mo	211 800	8 276	8 378	4 599 900	7 358	149	492 900	
120	Poståpnerier 7	46 700	2 134	3 431	989 800	1 209	38	30 000	
121	Molde	693 200	22 387	19 818	7 955 700	18 980	647	325 800	
122	Poståpnerier 62	602 700	16 262	29 700	11 458 500	18 482	1 545	254 000	
123	Mosjøen	435 900	13 620	11 211	3 584 800	12 441	332	101 400	
124	Poståpnerier 16	361 100	14 049	15 394	9 708 700	8 680	258	155 600	
125	Moss	1 096 600	29 805	12 887	4 647 400	18 252	312	173 300	
126	Poståpnerier 8	111 800	2 805	3 482	626 500	1 090	11	3 000	
127	Mysen	201 900	8 648	5 854	2 134 700	2 784	82	10 000	
128	Poståpnerier 11	171 600	6 368	5 473	2 650 900	2 138	40	5 000	
129	Måløy	109 900	4 272	4 615	1 300 200	4 120	37	10 000	
130	Poståpnerier 23	196 200	6 635	8 473	3 703 800	5 014	109	26 000	
131	Namsos	287 000	12 657	10 016	7 781 900	10 432	162	924 200	
132	Poståpnerier 55	617 200	21 382	33 219	12 187 300	18 502	338	76 000	
133	Narvik	582 600	30 493	21 613	12 200 000	19 067	597	682 500	
134	Hovedkontoret	576 800	30 265	21 323	12 193 000	18 891	597	682 500	
135	Narvik H.	5 800	228	290	7 000	176	-	-	
136	Poståpnerier 41	377 200	16 421	18 643	8 473 100	9 172	233	945 600	
137	Nesbyen	102 400	5 946	3 100	332 800	2 641	105	2 049 300	
138	Poståpnerier 1	5 600	160	497	60 200	137	2	600	
139	Nordfjordeid	103 800	3 391	4 053	3 542 300	6 859	275	65 100	
140	Poståpnerier 31	403 000	12 009	15 687	6 047 400	14 964	341	90 800	
141	Notodden	395 500	12 013	9 219	1 083 700	10 588	165	22 100	
142	Poståpnerier 13	124 700	3 674	7 087	1 367 800	1 773	19	30 000	
143	Odda	237 500	8 582	7 510	863 000	10 264	120	396 500	
144	Poståpnerier 3..	48 300	1 664	2 246	652 100	2 367	60	12 200	
145	Orkanger	121 700	5 250	3 592	1 272 400	3 774	32	10 800	
146	Hovedkontoret	108 800	4 300	2 447	892 300	3 245	16	10 000	
147	Thamshamn	12 900	950	1 145	380 100	529	16	800	

Forts.

Tabell 1. Alminnelige brevpostsendinger, rekommanderte sendinger,

Nr.	Poststeder	1	2	3	4	5	6	7	8
		Sendt til inn- og utland (med og uten postoppkrav)							
		Alm. brevpost- sendinger	Rek. sendinger	Verdbrev		Pakker			
				Alminne- lige	Verdipakker				
Antall	Antall	Antall	Kroner	Antall	Antall	Kroner			
148	Oslo.....	64 008 000	1 384 660	325 303	137 024 900	1 278 254	69 316	65 059 900	
149	Hovedkontoret	57 260 600	1 063 925	217 172	105 558 000	899 735	61 787	56 962 200	
150	Oslo—Elisenberg ...	170 900	19 875	7 219	1 244 200	28 015	322	90 300	
151	Oslo—Gamlebyen ..	258 700	10 364	7 307	1 607 000	19 968	369	598 600	
152	Oslo—Grünerløkka..	519 600	13 889	6 121	1 247 800	24 898	394	81 900	
153	Oslo—Homansby ...	400 900	33 424	11 880	2 536 500	42 347	576	212 800	
154	Oslo—Kampen	53 900	5 674	2 650	451 900	14 859	87	10 000	
155	Oslo—Majorstua	1 316 300	43 869	13 649	2 436 000	48 330	800	414 200	
156	Oslo—Moløkka	52 100	5 655	2 427	265 600	12 460	67	1 000	
157	Oslo—Rodeløkka ...	168 000	18 409	4 185	514 500	21 616	838	156 000	
158	Oslo—Solli	2 370 200	89 811	27 414	15 910 700	62 692	1 505	3 522 300	
159	Oslo—St. Hanshaugen	312 200	27 068	10 093	1 149 600	36 654	541	1 266 500	
160	Oslo—Torshov	471 800	11 810	3 583	635 800	26 709	815	217 100	
161	Oslo—Tøyen	459 700	31 800	5 083	685 800	28 188	1 124	1 517 800	
162	Grefsen	40 600	2 097	1 297	158 400	4 247	43	5 200	
163	Jevnaker	116 400	3 994	3 669	2 344 500	1 698	6	100	
164	Ullevål Hageby	36 100	2 996	1 554	278 600	5 838	42	3 900	
165	Poståpnerier 206	5 577 100	172 072	176 074	44 747 700	112 265	2 171	3 856 900	
166	Porsgrunn	824 400	16 423	17 593	3 108 600	11 945	295	105 800	
167	Hovedkontoret	714 900	14 537	13 218	2 613 300	9 337	264	100 500	
168	Porsgrunn V.	93 000	1 397	3 174	293 500	1 797	30	5 000	
169	Porsgrunn—Herøya ..	16 500	489	1 201	201 800	811	1	300	
170	Poståpnerier 13	135 600	5 120	6 153	1 213 400	2 361	29	13 000	
171	Rena	160 400	4 471	4 136	1 349 500	2 486	60	6 500	
172	Risør	205 200	5 560	3 934	577 100	6 307	163	232 700	
173	Poståpnerier 11	140 700	3 590	5 148	1 331 200	3 621	36	6 500	
174	Rjukan	267 700	7 597	8 034	910 200	10 017	148	800	
175	Poståpnerier 8	63 700	1 512	4 311	477 900	1 677	34	9 000	
176	Røros	143 300	6 601	4 819	2 721 700	7 486	114	132 300	
177	Poståpnerier 35	311 500	8 520	17 208	5 517 900	8 226	127	247 500	
178	Rørvik	77 800	3 399	3 910	2 258 600	2 996	16	2 000	
179	Poståpnerier 32	138 900	5 328	6 862	2 329 500	5 395	59	28 900	
180	Sandefjord	892 600	21 744	16 015	1 623 800	14 372	273	65 300	
181	Poståpnerier 3	15 100	154	754	92 600	150	—	—	
182	Sandnes	542 900	15 309	13 493	2 661 900	12 878	162	137 400	
183	Poståpnerier 5	77 200	876	3 410	1 190 400	3 339	5	1 000	
184	Sandnessjøen	206 800	8 491	7 685	11 636 800	8 613	72	23 400	
185	Poståpnerier 88	866 100	39 264	30 714	17 649 400	21 839	419	104 600	
186	Sandvika	496 200	18 830	4 101	398 100	4 099	40	52 000	
187	Sarpsborg	960 700	35 982	17 266	2 551 400	20 639	257	936 000	
188	Hovedkontoret	891 700	34 112	15 943	2 409 100	19 299	255	935 400	
189	Sarpsborg S.	69 000	1 870	1 323	142 300	1 340	2	600	
190	Poståpnerier 9	392 700	13 145	14 968	2 104 700	4 430	94	900	
191	Ski.....	162 400	5 257	2 713	443 400	1 702	49	30 000	
192	Skien.....	1 589 100	47 998	39 652	8 615 100	34 057	1 364	1 511 100	
193	Hovedkontoret	1 432 900	43 883	34 095	7 751 900	29 965	1 304	1 455 300	
194	Skien—Gimsøy	38 100	1 401	1 456	167 700	1 321	2	2 600	
195	Ulefoss	118 100	2 714	4 101	695 500	2 771	58	53 200	
196	Poståpnerier 73	944 800	33 285	45 704	9 995 600	26 537	322	460 900	
197	Sortland	136 300	6 618	3 438	1 107 300	6 503	205	5 671 700	

verdibrev, pakker, blad, postinkassasjoner og postoppkrav.

9	10	11	12	13	14	15	16	17	18	19	Nr.
Blad (sendt innenriks)		Postinkassasjoner				Postoppkrav					
Blad- pakker	Eksem- plarer	Innenrikske		Utenrikske		Innenrikske		Utenrikske			
		Mottatt	Uinn- løst	Mot- tatt	Uinn- løst	Mottatt	Uinn- løst	Sendt	Mottatt	Uinn- løst	
Antall	Antall	Antall	Antall	Antall	Antall	Antall	Antall	Antall	Antall	Antall	
8 650 900	76 297 500	16 746	3 632	-	-	11 814	1 213	-	-	-	148
8 650 900	76 297 500	5 450	937	-	-	3 955	313	-	-	-	149
-	-	499	175	-	-	919	98	-	-	-	150
-	-	820	178	-	-	480	71	-	-	-	151
-	-	832	210	-	-	385	62	-	-	-	152
-	-	686	251	-	-	859	116	-	-	-	153
-	-	711	150	-	-	200	32	-	-	-	154
-	-	783	241	-	-	1 126	100	-	-	-	155
-	-	656	180	-	-	259	27	-	-	-	156
-	-	1 060	253	-	-	431	70	-	-	-	157
-	-	478	133	-	-	958	101	-	-	-	158
-	-	526	134	-	-	637	87	-	-	-	159
-	-	867	215	-	-	273	37	-	-	-	160
-	-	430	105	-	-	216	30	-	-	-	161
-	-	736	168	-	-	231	19	-	-	-	162
-	-	1 612	140	-	-	614	12	-	-	-	163
-	-	600	162	-	-	271	38	-	-	-	164
89 400	1 527 100	75 441	8 140	-	-	29 296	1 620	-	-	-	165
48 600	224 700	3 094	448	-	-	2 535	95	-	-	-	166
48 600	224 700	2 102	319	-	-	1 772	68	-	-	-	167
-	-	649	76	-	-	567	20	-	-	-	168
-	-	343	53	-	-	196	7	-	-	-	169
-	-	1 860	151	-	-	700	15	-	-	-	170
32 500	105 000	1 472	108	-	-	878	10	-	-	-	171
28 200	268 000	1 085	136	-	-	991	11	-	-	-	172
500	7 300	1 381	94	-	-	915	21	-	-	-	173
40 800	174 000	973	99	-	-	1 417	18	-	-	-	174
-	-	1 199	38	-	-	821	16	-	-	-	175
49 900	346 200	1 256	174	-	-	963	36	-	-	-	176
-	-	3 778	329	-	-	5 259	125	-	-	-	177
14 900	89 400	1 089	157	-	-	942	22	-	-	-	178
-	-	2 469	407	-	-	2 752	63	-	-	-	179
46 200	874 400	3 780	477	-	-	2 862	142	-	-	-	180
-	-	58	14	-	-	58	-	-	-	-	181
2 400	156 000	2 164	264	-	-	2 094	49	-	-	-	182
-	-	916	88	-	-	401	8	-	-	-	183
20 000	100 800	1 010	167	-	-	2 159	32	-	-	-	184
2 800	5 800	9 650	1 335	-	-	16 607	496	-	-	-	185
30 000	600 000	2 266	354	-	-	855	43	-	-	-	186
109 600	598 700	3 681	506	-	-	2 241	111	-	-	-	187
109 600	598 700	3 436	459	-	-	2 241	111	-	-	-	188
-	-	245	47	-	-	-	-	-	-	-	189
11 700	173 700	3 268	282	-	-	1 882	50	-	-	-	190
20 100	423 000	1 780	150	-	-	578	41	-	-	-	191
226 900	1 729 700	4 331	662	-	-	3 964	100	-	-	-	192
226 900	1 729 700	3 689	588	-	-	3 083	84	-	-	-	193
-	-	208	27	-	-	174	5	-	-	-	194
-	-	434	47	-	-	707	11	-	-	-	195
-	4 800	15 700	2 171	-	-	13 799	265	-	-	-	196
-	-	753	174	-	-	1 509	25	-	-	-	197

Tabell 1. Alminnelige brevpostsendinger, rekommanderte sendinger,

Nr.	Poststeder	1	2	3	4	5	6	7	8
		Sendt til inn- og utland (med og uten postoppkrav)							
		Alm. brevpost- sendinger	Rek. sendinger	Verdbrev		Pakker			
				Antall	Kroner	Alminne- lige	Verdipakker		
Antall	Antall	Antall	Kroner	Antall	Antall	Kroner			
198	Stabekk	210 600	4 731	1 987	422 100	3 824	20	6 500	
199	Stavanger	4 607 500	86 797	78 317	15 040 600	81 181	1 760	6 490 600	
200	Hovedkontoret	4 373 100	78 978	65 798	13 035 500	70 888	1 627	6 326 400	
201	Stavanger Ø.	13 700	2 761	6 148	510 300	3 843	37	6 500	
202	Stavanger B.	17 600	310	251	42 800	402	2	600	
203	Stavanger—Hillevåg	44 200	1 010	2 073	374 900	1 408	5	1 000	
204	Sauda	158 900	3 733	4 047	1 077 100	4 640	89	156 100	
205	Poståpnerier 129	1 200 100	27 729	49 841	18 512 000	24 241	333	52 300	
206	Stavern	116 800	2 356	1 437	148 200	2 976	113	19 500	
207	Steinkjer	578 200	21 410	20 878	8 432 000	11 973	348	355 200	
208	Poståpnerier 25	384 300	12 635	19 408	6 690 600	8 737	223	52 100	
209	Stokmarknes	142 800	10 229	5 392	1 926 600	4 381	193	68 400	
210	Stord	125 000	4 507	2 345	2 355 100	4 704	58	30 000	
211	Poståpnerier 2	34 300	560	974	326 900	917	29	5 000	
212	Sulitjelma	68 200	2 951	3 627	1 680 200	3 323	127	153 300	
213	Svolvær	556 700	40 095	23 461	54 825 700	27 620	497	1 486 400	
214	Hovedkontoret	342 800	24 544	14 025	42 012 000	18 652	213	748 600	
215	Kabelvåg	138 100	10 206	5 055	9 540 200	5 189	211	718 300	
216	Lødingen	75 800	5 345	4 381	3 273 500	3 779	73	19 500	
217	Poståpnerier 106	1 215 800	70 605	58 939	37 806 200	36 775	712	862 300	
218	Tromsø	1 524 800	78 242	47 350	23 197 200	55 620	2 264	33 515 000	
219	Poståpnerier 148	1 544 600	85 083	68 701	35 309 300	41 133	583	1 754 000	
220	Trondheim	6 763 600	214 998	156 218	35 021 000	165 564	5 732	48 066 800	
221	Hovedkontoret	5 790 100	179 590	133 085	29 413 600	111 211	4 961	47 822 200	
222	Trondheim—Ila	178 300	4 664	2 015	675 900	11 339	281	49 400	
223	Tr.heim—Lademoen	218 800	9 363	4 655	506 100	13 017	79	10 000	
224	Trondheim—Øya	127 400	6 613	3 229	177 000	10 600	180	39 000	
225	Tr.heim—Rosenborg	28 700	1 378	1 769	350 600	4 001	26	1 300	
226	Tr.heim—Singsaker	64 700	3 330	1 461	358 900	6 381	134	109 000	
227	Stjørdal	176 400	5 804	6 085	2 788 700	5 039	57	29 400	
228	Verdal	179 200	4 256	3 919	750 200	3 976	14	6 500	
229	Poståpnerier 224	2 908 200	94 976	138 046	61 541 300	68 474	815	1 050 800	
230	Tvedestrand	155 500	5 006	3 094	500 000	4 215	48	10 000	
231	Poståpnerier 9	107 400	3 954	5 015	960 900	3 132	10	1 600	
232	Tynset	180 400	5 816	5 348	2 837 600	3 906	39	29 200	
233	Poståpnerier 23	274 500	7 313	16 177	3 719 400	6 189	99	35 000	
234	Tønsberg	1 421 600	52 340	15 070	5 669 500	24 498	1 135	167 500	
235	Poståpnerier 28	726 900	17 728	16 212	3 606 700	11 910	113	52 000	
236	Vadsø	158 900	8 612	11 425	11 386 700	6 409	213	142 900	
237	Poståpnerier 24	146 500	7 692	8 313	3 851 500	3 247	162	920 400	
238	Vardø	185 500	8 161	5 285	3 438 800	7 300	576	26 403 300	
239	Poståpnerier 25	225 000	11 577	7 932	4 795 300	6 988	166	21 400	
240	Volda	181 900	5 342	2 725	1 243 200	6 527	109	31 200	
241	Poståpnerier 13	45 200	906	1 852	543 200	1 615	20	100	
242	Voss	264 700	10 739	5 758	1 596 900	7 764	134	484 200	
243	Alesund	1 293 200	40 758	30 888	5 647 600	39 914	2 911	5 951 500	
244	Poståpnerier 109	1 247 800	30 885	46 297	22 740 600	40 581	730	239 700	
245	Andalsnes	128 800	4 226	2 887	1 182 100	3 443	113	284 000	

erdrebrev, pakker, blad, postinkassasjoner og postoppkrav.

9		10		11		12		13		14		15		16		17		18		19		Nr.
Blad (sendt innenriks)				Postinkassasjoner						Postoppkrav												
Blad- pakker		Eksem- plarer		Innenrikske		Utenrikske				Innenrikske		Utenrikske										
				Mottatt	Uinn- løst	Mot- tatt	Uinn- løst	Mottatt	Uinn- løst	Sendt	Mottatt	Uinn- løst										
Antall	Antall	Antall	Antall	Antall	Antall	Antall	Antall	Antall	Antall	Antall	Antall	Antall	Antall	Antall	Antall	Antall	Antall	Antall	Antall	Antall		
200	26 000	1 914	317	-	-	477	28	-	-	-	-	198										
355 200	3 602 600	8 415	1 419	-	-	9 213	397	-	-	-	-	199										
355 200	3 602 600	6 228	1 173	-	-	6 833	303	-	-	-	-	200										
-	-	-	-	-	-	737	44	-	-	-	-	201										
-	-	154	17	-	-	72	2	-	-	-	-	202										
-	-	289	49	-	-	295	15	-	-	-	-	203										
-	-	1 744	180	-	-	1 276	33	-	-	-	-	204										
-	-	14 941	1 296	-	-	7 215	250	-	-	-	-	205										
6 500	33 000	542	67	-	-	583	8	-	-	-	-	206										
35 100	639 600	2 381	321	-	-	2 631	62	-	-	-	-	207										
-	-	4 180	346	-	-	5 981	155	-	-	-	-	208										
19 200	128 200	908	168	-	-	1 260	52	-	-	-	-	209										
34 300	212 000	1 404	236	-	-	1 110	31	-	-	-	-	210										
-	-	393	46	-	-	254	7	-	-	-	-	211										
-	-	963	126	-	-	1 058	15	-	-	-	-	212										
346 400	3 004 600	2 870	397	-	-	4 693	111	-	-	-	-	213										
346 400	3 004 600	1 250	174	-	-	2 114	45	-	-	-	-	214										
-	-	1 008	108	-	-	1 236	38	-	-	-	-	215										
-	-	612	115	-	-	1 343	28	-	-	-	-	216										
-	-	18 566	2 751	-	-	32 046	849	-	-	-	-	217										
225 200	1 851 200	2 693	555	-	-	7 661	237	-	-	-	-	218										
30 100	202 500	10 257	2 212	-	-	44 754	808	-	-	-	-	219										
968 700	6 808 300	17 766	2 303	-	-	13 815	439	-	-	-	-	220										
924 200	6 247 100	7 495	1 095	-	-	7 190	180	-	-	-	-	221										
-	-	1 030	50	-	-	538	16	-	-	-	-	222										
-	-	3 821	532	-	-	1 502	50	-	-	-	-	223										
-	-	1 391	218	-	-	977	42	-	-	-	-	224										
-	-	551	49	-	-	269	13	-	-	-	-	225										
-	-	462	58	-	-	372	10	-	-	-	-	226										
34 600	443 900	1 929	181	-	-	1 541	74	-	-	-	-	227										
9 900	117 300	1 087	120	-	-	1 426	54	-	-	-	-	228										
4 700	73 700	39 264	4 650	-	-	37 906	961	-	-	-	-	229										
29 000	156 000	895	99	-	-	734	19	-	-	-	-	230										
-	-	1 666	138	-	-	776	19	-	-	-	-	231										
-	-	1 144	99	-	-	707	46	-	-	-	-	232										
-	-	3 453	280	-	-	4 023	105	-	-	-	-	233										
135 300	1 334 100	4 356	773	-	-	3 691	125	-	-	-	-	234										
-	-	6 858	797	-	-	3 731	131	-	-	-	-	235										
16 000	90 000	668	108	-	-	1 677	77	-	-	-	-	236										
-	-	1 106	267	-	-	5 216	76	-	-	-	-	237										
5 000	27 200	718	104	-	-	2 143	66	-	-	-	-	238										
-	-	2 570	446	-	-	6 329	199	-	-	-	-	239										
22 500	98 500	1 504	227	-	-	855	41	-	-	-	-	240										
-	-	1 264	67	-	-	388	26	-	-	-	-	241										
44 000	274 000	1 492	134	-	-	1 680	19	-	-	-	-	242										
198 700	2105 600	5 407	995	-	-	4 453	117	-	-	-	-	243										
30 600	192 200	39 283	3 241	-	-	11 686	354	-	-	-	-	244										
18 700	127 500	1 100	116	-	-	923	68	-	-	-	-	245										

Forts.

Tabell 1. Alminnelige brevpostsendinger, rekommanderte sendinger,

Nr.	1 Poststeder	2	3	4	5	6	7	8
		Sendt til inn- og utland (med og uten postoppkrav)						
		Alm. brevpost- sendinger	Rek. sendinger	Verdibrev		Pakker		
				Alminne- lige	Verdipakker			
Antall	Antall	Antall	Kroner	Antall	Antall	Kroner		
246	Feltpostkontorer	—	—	—	—	—	—	—
247	Posteksp. på jernbaner	2 294 900	867	419	74 400	228	2	1 400
248	Posteksp. på dampskip	1 898 400	21 320	25 072	5 519 400	7 358	102	54 600
249	Sum for 1941 . . .	179 874 000	5 007 503	3 524 565	1358 332 000	3 804 167	135663	354 977 000
	Tallene for 1941 for- deler seg således:							
250	Postkontorer	129 526 700	3 465 372	1 613 964	648 356 600	2 754 621	116 723	329 569 000
251	Feltpostkontorer	—	—	—	—	—	—	—
252	Postekspedisjoner	4 193 300	22 187	25 491	5 593 800	7 586	104	56 000
253	Poståpnerier	46 154 000	1 519 944	1 885 110	704 381 600	1 041 960	18 836	25 352 000
254	Sum for 1940 . . .	154 224 000	3 747 727	2 818 644	1 338 152 000	2 258 176	41 871	148 253 000
255	» » 1939 . . .	169 967 000	4 195 399	2 923 495	989 741 000	2 546 474	44 667	141 492 000
256	» » 1938 . . .	165 300 000	4 147 755	2 955 683	944 102 000	2 390 835	47 367	101 990 000
257	» » 1937 . . .	157 306 000	4 038 880	2 944 751	888 014 000	2 126 837	50 645	100 497 000
258	» » 1936 . . .	142 864 000	3 887 831	2 912 375	768 354 000	1 889 362	50 180	93 015 000
259	» » 1935 . . .	136 258 000	3 639 478	2 892 356	745 194 000	1 745 899	50 816	68 578 000
260	» » 1934 . . .	132 583 000	3 553 739	2 924 173	752 801 000	1 716 485	49 514	71 898 000
261	» » 1933 . . .	125 870 000	3 634 909	3 016 265	749 160 000	1 736 447	50 583	66 407 000
262	» » 1932 . . .	125 771 000	3 711 504	3 172 864	816 622 000	1 833 491	55 025	68 991 000
263	» » 1931 . . .	123 316 000	3 710 806	3 372 436	886 398 000	2 012 036	64 297	73 132 000
264	» » 1930 . . .	126 737 600	3 663 237	3 577 368	990 971 000	2 194 420	67 861	92 164 000
265	» » 1929 . . .	123 793 600	3 637 798	3 818 210	1 050 582 000	2 330 822	73 181	80 489 000
266	» » 1928 . . .	122 833 000	3 552 551	3 977 644	1 069 546 100	2 448 563	84 723	102 053 600
267	» » 1927 . . .	119 492 400	3 426 522	4 134 091	1 072 835 200	2 586 678	89 949	95 819 000
268	» » 1926 . . .	119 348 600	3 550 280	4 472 740	1 295 937 700	2 710 452	94 908	100 558 000
269	» » 1925 . . .	129 043 400	3 688 963	5 045 772	1 802 609 100	2 750 271	111 832	150 576 500
270	» » 1924 . . .	120 034 600	3 644 666	5 227 156	1 824 133 100	2 747 881	132 663	160 268 800
271	» » 1923 . . .	119 427 800	3 713 202	5 230 003	1 818 179 900	2 701 555	121 719	136 546 200
272	» » 1922 . . .	119 305 900	3 770 369	5 224 478	1 795 420 000	2 852 358	120 248	154 478 000
273	» » 1921 . . .	114 611 400	3 724 556	5 314 939	1 845 932 900	2 877 741	140 155	171 780 600

verdibrev, pakker, blad, postinkassasjoner og postoppkrav.

9	10	11	12	13	14	15	16	17	18	19	Nr.
Blad (sendt innenriks)		Postinkassasjoner				Postoppkrav					
Blad- pakker	Eksem- plarer	Innenrikske		Utenrikske		Innenrikske		Utenrikske			
		Mottatt	Uinn- løst	Mot- tatt	Uinn- løst	Mottatt	Uinn- løst	Sendt	Mottatt	Uinn- løst	
Antall	Antall	Antall	Antall	Antall	Antall	Antall	Antall	Antall	Antall	Antall	
-	-	-	-	-	-	-	-	-	-	-	246
-	-	-	-	-	-	-	-	-	-	-	247
-	-	-	-	-	-	-	-	-	-	-	248
17 095 500	143 386 700	907 208	103218	-	-	778 104	22 188	-	-	-	249
16 605 400	138 446 700	242 008	35 285	-	-	230 527	8 040	-	-	-	250
-	-	-	-	-	-	-	-	-	-	-	251
-	-	-	-	-	-	-	-	-	-	-	252
490 100	4 940 000	665 200	67 933	-	-	547 577	14 148	-	-	-	253
18 437 300	140 199 100	802 969	175 552	7	4	512 051	21 867	9 188	9 436	1 223	254
21 016 700	155 245 000	847 930	165 482	201	106	574 084	28 458	79 413	49 089	4 349	255
21 360 100	158 028 000	647 178	126 240	285	108	549 927	27 814	156 048	78 638	6 514	256
20 356 500	155 567 000	490 000	103 000	304	124	501 717	21 013	164 078	75 613	7 078	257
20 501 700	148 015 000	362 000	79 000	375	132	451 097	20 080	166 736	62 311	4 327	258
20 034 000	143 771 000	277 400	65 400	610	307	455 000	22 870	187 073	55 823	3 779	259
19 976 000	143 690 000	202 600	54 200	465	216	433 231	22 287	180 615	54 036	4 116	260
20 966 400	143 062 300	82 640	23 650	532	249	434 247	24 246	169 843	49 955	4 844	261
21 261 000	142 147 000	31 850	6 550	588	241	480 699	28 374	137 549	60 275	-	262
20 699 000	151 082 000	40 095	6 840	1 260	472	552 315	29 738	167 407	96 215	-	263
21 474 900	158 247 000	35 802	5 298	1 367	448	616 308	32 656	93 605	124 137	-	264
20 676 700	151 910 900	34 767	4 825	1 449	500	670 907	37 510	26 942	152 100	-	265
21 100 100	153 038 200	19 783	3 031	1 158	471	710 488	38 550	9 764	149 689	-	266
21 478 500	161 239 500	3 749	624	1 678	712	787 470	45 200	7 247	198 500	-	267
22 205 400	163 638 700	3 124	617	986	267	845 200	42 800	6 247	354 900	-	268
22 448 000	169 196 000	2 345	325	667	241	833 907	39 906	6 139	154 694	-	269
22 300 300	172 977 900	2 315	288	325	165	805 339	35 277	6 550	84 482	-	270
21 967 000	174 828 300	2 355	251	560	377	771 645	35 543	6 758	122 116	-	271
21 760 200	171 383 800	1 511	260	2 127	1 610	802 335	42 499	10 846	166 813	-	272
20 889 700	172 383 600	929	154	1 796	1 400	816 854	39 667	12 676	135 804	-	273

Tabell 2. Postanvisninger.

Nr.	1 Poststeder	2-9 Postanvisninger							
		Innenrikske				Utenrikske			
		Innbetalt		Utbetalt		Innbetalt		Utbetalt	
		Antall	Kroner	Antall	Kroner	Antall	Kroner	Antall	Kroner
1	Alta	6 972	1 811 765	3 804	727 181	—	—	—	—
2	Poståpnerier 5	9 512	2 074 436	2 903	482 433	—	—	—	—
3	Arendal	35 987	3 319 164	41 961	4 169 859	—	—	—	—
4	Poståpnerier 31	25 942	1 905 259	12 172	86 919	—	—	—	—
5	Asker	12 222	790 878	10 999	841 371	—	—	—	—
6	Askim	12 050	946 012	10 870	967 704	—	—	—	—
7	Bergen	234 037	37 187 178	565 325	74 507 185	1	233	4	118
8	Hovedkontoret	187 567	32 672 598	512 353	68 345 344	1	233	4	118
9	Underkontorer	46 470	4 514 580	52 972	6 161 841	—	—	—	—
10	Poståpnerier 379	401 530	35 033 062	189 440	15 913 293	—	—	—	—
11	Bodø	55 035	10 791 907	71 105	17 822 702	—	—	—	—
12	Poståpnerier 114	147 228	20 426 951	69 862	8 771 735	—	—	—	—
13	Brevik	12 276	774 648	11 571	702 757	—	—	—	—
14	Hovedkontoret	7 913	545 500	8 572	462 143	—	—	—	—
15	Stathelle	4 363	229 148	2 999	240 614	—	—	—	—
16	Poståpnerier 6	6 824	442 565	3 585	262 044	—	—	—	—
17	Brønnøysund	8 089	843 738	14 709	1 539 343	—	—	—	—
18	Poståpnerier 50	36 078	3 536 872	19 264	2 195 208	—	—	—	—
19	Drammen	100 719	11 505 220	126 395	15 758 347	—	—	—	—
20	Hovedkontoret	70 152	8 303 199	102 649	13 617 066	—	—	—	—
21	Drammen T.	4 404	503 836	3 374	318 386	—	—	—	—
22	—»— Br.-Ø.	2 803	223 588	2 879	178 209	—	—	—	—
23	—»— L.-Ø.	1 623	187 904	1 641	132 289	—	—	—	—
24	Hokksund	8 478	801 760	8 368	777 350	—	—	—	—
25	Mjøndalen	6 964	904 797	3 573	376 841	—	—	—	—
26	Svelvik	6 295	580 136	3 911	358 206	—	—	—	—
27	Poståpnerier 74	164 467	14 334 234	85 845	7 585 047	—	—	—	—
28	Drøbak	11 111	1 044 196	8 078	634 523	—	—	—	—
29	Egersund	15 485	1 577 700	9 317	1 050 804	—	—	—	—
30	Poståpnerier 15	22 964	2 266 326	8 842	816 903	—	—	—	—
31	Eidsvoll	9 933	760 195	7 780	593 796	—	—	—	—
32	Poståpnerier 8	23 689	1 961 051	7 548	639 023	—	—	—	—
33	Elverum	15 129	1 350 223	21 499	1 449 025	—	—	—	—
34	Poståpnerier 48	77 536	5 599 498	43 165	2 882 606	—	—	—	—
35	Farsund	13 342	1 249 273	5 911	658 818	—	—	—	—
36	Poståpnerier 15	38 098	3 517 414	8 524	759 240	—	—	—	—
37	Flekkefjord	13 890	1 337 492	16 460	2 187 786	—	—	—	—
38	Poståpnerier 25	39 266	5 066 226	10 333	924 547	—	—	—	—
39	Florø	8 565	1 004 384	13 293	2 796 256	2	9	—	—
40	Poståpnerier 54	38 625	3 079 489	15 515	1 156 860	—	—	—	—
41	Fredrikstad	42 187	3 497 774	58 579	5 434 960	2	29	—	—
42	Hovedkontoret	38 508	3 231 156	53 460	4 964 279	2	29	—	—
43	Fredrikstad Ø.	3 679	266 618	5 119	470 681	—	—	—	—
44	Poståpnerier 14	21 229	1 474 998	18 497	1 714 464	—	—	—	—
45	Førde	8 024	1 044 201	7 413	571 130	—	—	1	—
46	Poståpnerier 35	36 992	3 619 112	15 768	1 529 714	—	—	—	—
47	Gjøvik	17 862	1 479 058	34 774	2 799 872	—	—	—	—
48	Poståpnerier 22	47 478	3 338 274	23 804	1 900 059	—	—	—	—
49	Grimstad	11 611	798 236	17 227	1 156 844	—	—	—	—
50	Poståpnerier 5	4 286	371 723	1 919	142 165	—	—	—	—
51	Halden	43 584	4 253 946	31 851	3 930 938	—	—	—	—
52	Hovedkontoret	40 863	4 104 055	30 142	3 759 063	—	—	—	—
53	Tistedal	2 721	149 891	1 709	171 875	—	—	—	—
54	Poståpnerier 13	10 344	752 405	4 617	467 953	—	—	—	—
55	Hamar	47 053	3 249 324	84 365	6 862 678	—	—	1	—
56	Poståpnerier 32	70 763	5 092 291	49 829	3 612 113	—	—	—	28
57	Hammerfest	24 909	5 578 823	38 256	8 889 581	—	—	—	—
58	Poståpnerier 99	106 482	13 538 778	34 632	5 064 444	—	—	—	—

Forts.

Tabell 2. Postanvisninger.

Nr.	1 Poststeder	2	3	4	5	6	7	8	9
		Postanvisninger							
		Innenrikske				Utenrikske			
		Innbetalt		Utbetalt		Innbetalt		Utbetalt	
Antall	Kroner	Antall	Kroner	Antall	Kroner	Antall	Kroner		
59	Harstad	33 315	7 496 080	44 885	10 238 608	—	—	—	—
60	Poståpnerier 86	132 539	21 993 863	53 524	7 658 154	—	—	—	—
61	Haugesund	45 335	4 946 192	56 590	5 645 516	—	—	2	110
62	Hovedkontoret	39 118	4 322 516	51 740	4 929 625	—	—	2	110
63	Hgs. — Risøy	504	34 698	1 257	106 729	—	—	—	—
64	Skudeneshavn	5 713	588 978	3 593	609 162	—	—	—	—
65	Poståpnerier 60	48 986	5 007 395	23 989	2 151 372	—	—	—	—
66	Holmestrand	8 443	695 410	6 514	583 374	1	22	—	—
67	Poståpnerier 11	10 944	824 238	6 326	570 709	—	—	—	—
68	Honningsvåg	11 314	3 809 765	13 567	4 390 681	—	—	—	—
69	Poståpnerier 8	5 113	556 857	2 618	413 126	—	—	—	—
70	Horten	28 755	2 706 470	15 416	1 581 465	—	—	—	—
71	Poståpnerier 5	4 712	302 550	2 544	240 907	—	—	—	—
72	Hønefoss	22 394	2 108 404	23 142	2 274 918	—	—	—	—
73	Poståpnerier 19	23 523	1 725 012	13 201	1 019 991	—	—	—	—
74	Høyanger	11 600	1 081 480	5 439	282 320	—	—	—	—
75	Kirkenes	36 972	14 987 326	6 836	1 190 075	—	—	—	—
76	Poståpnerier 16	12 515	1 843 576	2 628	314 776	—	—	—	—
77	Kongsberg	15 144	1 091 656	24 973	1 417 185	—	—	—	—
78	Poståpnerier 22	31 817	2 786 318	11 697	1 021 367	—	—	—	—
79	Kongsvinger	11 799	1 061 041	17 762	1 490 460	—	—	—	—
80	Poståpnerier 40	84 926	6 559 129	34 318	2 463 636	—	—	—	—
81	Kopervik	7 698	785 612	5 988	796 619	—	—	—	—
82	Kragerø	12 860	830 106	13 800	1 442 439	3	24	—	—
83	Poståpnerier 19	18 449	1 009 253	8 720	578 843	—	—	—	—
84	Kristiansand S.	101 164	12 643 616	119 389	12 747 839	—	—	—	—
85	Hovedkontoret	94 735	11 977 608	116 053	12 435 593	—	—	—	—
86	Kr.S.-Lundsiden	6 429	666 008	3 336	312 246	—	—	—	—
87	Poståpnerier 45	61 011	6 163 449	41 509	2 101 431	—	—	—	—
88	Kristiansund N.	36 727	8 274 925	60 943	9 909 550	—	—	1	10
89	Hovedkontoret	35 140	8 158 671	58 318	9 614 475	—	—	1	10
90	Kr. N. — I.landet	1 134	86 310	1 733	215 375	—	—	—	—
91	Kr. N.—N.landet	453	29 944	892	79 700	—	—	—	—
92	Poståpnerier 117	148 120	16 381 056	54 708	5 180 963	—	—	—	—
93	Langesund	6 334	393 809	5 838	866 771	—	—	—	—
94	Larvik	24 124	2 229 001	31 612	3 085 527	—	—	—	—
95	Poståpnerier 12	12 020	732 445	8 985	899 863	—	—	—	—
96	Levanger	12 524	1 255 075	11 660	1 329 888	—	—	—	—
97	Poståpnerier 6	10 684	1 061 344	3 085	264 690	—	—	—	—
98	Lillehammer	34 765	3 013 954	37 138	3 328 286	—	—	—	—
99	Poståpnerier 57	116 361	9 797 879	49 711	3 675 116	—	—	—	—
100	Lillesand	6 735	450 952	3 834	377 084	—	—	—	—
101	Poståpnerier 17	9 637	669 102	4 453	375 919	—	—	—	—
102	Lillestrøm	18 350	1 391 072	13 635	1 163 792	—	—	—	—
103	Poståpnerier 2	8 831	660 882	4 231	422 305	—	—	—	—
104	Lærdal	6 222	932 389	6 016	787 909	1	20	—	—
105	Poståpnerier 86	115 023	12 028 533	51 051	4 351 834	—	—	—	—
106	Mandal	15 170	1 526 770	16 871	874 049	—	—	—	—
107	Poståpnerier 22	24 719	898 588	9 975	981 600	—	—	—	—
108	Melbu	6 178	950 202	6 782	1 406 598	—	—	—	—
109	Poståpnerier 2	1 292	83 030	828	64 997	—	—	—	—
110	Mo	20 839	3 295 415	7 515	1 002 693	—	—	—	—
111	Poståpnerier 7	7 469	794 462	1 737	169 448	—	—	—	—
112	Molde	31 728	4 587 128	30 156	4 496 430	1	208	—	—
113	Poståpnerier 62	79 989	8 300 688	31 152	3 152 757	—	—	—	—
114	Mosjøen	40 679	7 438 620	12 776	1 665 267	—	—	—	—
115	Poståpnerier 16	52 400	6 248 866	8 501	886 242	—	—	—	—
116	Moss	35 716	3 828 912	28 910	4 001 050	—	—	—	—
117	Poståpnerier 8	8 013	447 769	4 146	33 310	—	—	—	—

Tabell 2. Postanvisninger.

Nr.	1 Poststeder	2	3	4	5	6	7	8	9
		Postanvisninger							
		Innenrikske				Utenrikske			
		Innbetalt		Utbetalt		Innbetalt		Utbetalt	
Antall	Kroner	Antall	Kroner	Antall	Kroner	Antall	Kroner	Antall	Kroner
118	Mysen	10 387	1 323 033	9 614	824 215	-	-	-	-
119	Poståpnerier 11	13 848	1 260 301	4 211	513 352	-	-	-	-
120	Måløy	9 380	1 233 104	7 268	1 550 371	-	-	-	-
121	Poståpnerier 23	18 710	1 667 317	8 619	848 553	-	-	-	-
122	Namsos	20 112	2 405 339	23 110	2 407 343	-	-	-	-
123	Poståpnerier 55	86 326	8 219 966	30 123	2 923 641	-	-	-	-
124	Narvik	46 724	11 366 093	40 400	5 333 804	-	-	-	-
125	Hovedkontoret	46 248	11 292 132	40 290	5 319 568	-	-	-	-
126	Narvik H.	476	73 961	110	14 236	-	-	-	-
127	Poståpnerier 41	44 507	6 073 389	19 392	1 666 944	-	-	-	-
128	Nesbyen	5 230	495 960	3 295	306 810	-	-	-	-
129	Poståpnerier 1	652	26 070	335	54 496	-	-	-	-
130	Nordfjordeid ...	7 940	934 975	10 340	1 216 844	-	-	-	-
131	Poståpnerier 31	41 827	4 635 678	24 793	2 431 469	-	-	-	-
132	Notodden	19 415	1 420 102	15 323	1 224 159	-	-	-	-
133	Poståpnerier 13	12 659	827 522	4 155	285 919	-	-	-	-
134	Odda	18 749	1 299 535	9 836	635 716	-	-	-	-
135	Poståpnerier 3	5 883	525 275	1 759	101 737	-	-	-	-
136	Orkanger	10 618	948 474	5 942	604 475	-	-	-	-
137	Hovedkontoret	8 306	709 652	5 745	582 468	-	-	-	-
138	Thamshamn ..	2 312	238 822	197	22 007	-	-	-	-
139	Oslo	763 008	74 823 079	2 348 167	226 845 681	67	1 773	64	1 954
140	Hovedkontoret	416 953	52 899 212	1 895 885	189 583 429	67	1 773	64	1 954
141	Underkontorer	346 055	21 923 867	452 282	37 262 252	-	-	-	-
142	Poståpnerier 206	389 722	27 688 592	226 756	18 272 351	-	-	-	-
143	Porsgrunn	35 708	2 571 677	21 978	1 931 995	-	-	11	1 547
144	Hovedkontoret	27 610	2 097 901	17 372	1 538 331	-	-	11	1 547
145	Porsgrunn V...	4 911	304 155	3 660	333 047	-	-	-	-
146	Porsgrunn-Her- øya	3 187	169 621	946	60 617	-	-	-	-
147	Poståpnerier 13	16 876	1 106 188	5 874	401 282	-	-	-	-
148	Rena	10 051	811 889	5 928	367 137	-	-	-	-
149	Risør	7 465	378 094	12 084	830 422	1	58	-	-
150	Poståpnerier 11	11 523	850 468	6 427	511 799	-	-	-	-
151	Rjukan	17 532	1 263 998	7 671	481 692	-	-	-	-
152	Poståpnerier 8	5 564	384 298	3 001	251 536	-	-	-	-
153	Røros	7 602	627 580	10 952	803 587	-	-	-	-
154	Poståpnerier 35	31 068	2 699 608	10 848	760 805	-	-	-	-
155	Rørvik	8 717	1 979 116	6 611	987 041	-	-	-	-
156	Poståpnerier 32	18 081	1 629 575	7 935	883 826	-	-	-	-
157	Sandefjord	41 771	3 912 847	28 558	2 640 049	-	-	-	-
158	Poståpnerier 3	529	25 470	465	30 482	-	-	-	-
159	Sandnes	28 410	2 995 622	18 937	2 929 022	-	-	-	-
160	Poståpnerier 5	7 507	1 000 475	3 134	353 865	-	-	-	-
161	Sandnessjøen ..	13 482	3 104 635	18 864	3 135 375	-	-	-	-
162	Poståpnerier 88	90 970	15 338 326	42 300	6 208 117	-	-	-	-
163	Sandvika	15 336	959 887	17 516	1 342 045	-	-	-	-
164	Sarpsborg	33 277	3 084 748	55 362	4 635 108	3	188	-	-
165	Hovedkontoret	31 195	2 919 750	51 789	4 151 366	-	-	-	-
166	Sarpsborg S. ...	2 082	164 998	3 573	483 742	3	188	-	-
167	Poståpnerier 9	18 538	1 449 823	12 622	1 081 069	-	-	-	-
168	Ski	9 366	753 416	6 416	491 025	-	-	-	-
169	Skien	43 584	3 772 848	74 343	7 390 883	-	-	-	-
170	Hovedkontoret	35 413	3 261 504	68 190	6 944 344	-	-	-	-
171	Skien-Gimsøy .	1 553	110 823	2 677	197 133	-	-	-	-
172	Ulefoss	6 618	400 521	3 476	249 406	-	-	-	-
173	Poståpnerier 73	84 757	5 684 297	39 194	2 677 194	-	-	-	-
174	Sortland	6 840	1 322 447	11 784	2 571 801	-	-	-	-

Forts.

Tabell 2. Postanvisninger.

Nr.	Poststeder	1	2	3	4	5	6	7	8	9
		Postanvisninger								
		Innenrikske				Utenrikske				
		Innbetalt		Utbetalt		Innbetalt		Utbetalt		
	Antall	Kroner	Antall	Kroner	Antall	Kroner	Antall	Kroner		
175	Stabekk	10 122	786 415	8 276	673 760	—	—	—	—	—
176	Stavanger.....	164 264	17 792 880	160 520	19 617 000	—	—	1	112	—
177	Hovedkontoret	136 119	15 748 828	142 267	17 819 910	—	—	1	112	—
178	Stavanger Ø. . .	11 547	768 774	10 842	1 127 007	—	—	—	—	—
179	Stavanger B. . .	861	45 545	942	87 226	—	—	—	—	—
180	—«— Hillevåg .	4 868	369 165	2 387	323 275	—	—	—	—	—
181	Sauda	10 869	860 568	4 082	259 582	—	—	—	—	—
182	Poståpnerier 129	111 055	10 482 627	55 544	4 984 343	—	—	—	—	—
183	Stavern.....	4 775	496 490	4 515	505 134	—	—	—	—	—
184	Steinkjer	22 293	2 534 669	17 864	2 434 452	2	34	—	—	—
185	Poståpnerier 25	41 277	3 680 618	13 593	1 118 555	—	—	—	—	—
186	Stokmarknes ...	13 733	1 602 733	10 638	3 242 311	—	—	—	—	—
187	Stord	8 940	781 717	8 903	674 818	—	—	—	—	—
188	Poståpnerier 2	2 912	230 357	1 005	82 727	—	—	—	—	—
189	Sulitjelma	9 358	1 479 443	1 961	234 944	—	—	—	—	—
190	Svolvær	37 106	11 389 207	67 858	21 333 155	—	—	—	—	—
191	Hovedkontoret	16 285	6 714 664	54 776	17 120 203	—	—	—	—	—
192	Kabelvåg	10 796	2 317 581	8 994	3 592 337	—	—	—	—	—
193	Lødingen	10 025	2 356 962	4 088	620 615	—	—	—	—	—
194	Poståpnerier 106	146 062	22 075 513	67 803	19 505 517	—	—	—	—	—
195	Tromsø	77 489	20 931 182	107 938	20 970 352	—	—	1	66	—
196	Poståpnerier 148	173 540	23 079 852	82 084	9 615 948	—	—	—	—	—
197	Trondheim	197 473	39 447 288	423 281	70 225 013	—	—	2	12	—
198	Hovedkontoret	130 281	33 057 942	353 004	59 110 436	—	—	2	12	—
199	Underkontorer	67 192	6 389 346	70 277	11 114 577	—	—	—	—	—
200	Poståpnerier 224	287 084	29 409 782	104 470	8 675 292	—	—	—	—	—
201	Tvedestrand ...	7 548	602 492	7 111	585 788	—	—	—	—	—
202	Poståpnerier 9	13 163	955 592	6 767	606 175	—	—	—	—	—
203	Tynset	7 623	708 661	6 961	540 988	—	—	—	—	—
204	Poståpnerier 23	24 741	1 932 270	9 423	578 782	—	—	—	—	—
205	Tønsberg	51 257	5 677 694	41 082	3 994 375	—	—	—	—	—
206	Poståpnerier 28	39 054	2 586 384	38 286	3 976 438	—	—	—	—	—
207	Vadsø	19 632	6 676 078	11 061	3 162 651	1	6 000	—	—	—
208	Poståpnerier 24	18 004	1 944 673	6 874	727 737	—	—	—	—	—
209	Vardø	12 347	3 325 246	12 586	5 007 066	1	2 278	—	—	—
210	Poståpnerier 25	27 208	6 255 095	15 495	5 475 306	—	—	—	—	—
211	Volda	8 421	1 495 265	10 614	1 407 524	—	—	—	—	—
212	Poståpnerier 13	5 413	543 103	3 184	395 465	—	—	—	—	—
213	Voss	14 150	1 403 774	10 073	816 331	—	—	—	—	—
214	Alesund	46 262	14 010 456	110 527	19 911 292	2	14	—	—	—
215	Poståpnerier 109	140 395	15 196 306	66 687	8 808 119	—	—	—	—	—
216	Andalsnes.....	10 497	1 408 770	5 773	710 124	—	—	—	—	—
217	Feltpostkontorer	—	—	—	—	—	—	—	—	—
218	Posteksp.	—	—	—	—	—	—	—	—	—
219	Sum for 1941 ..	7 604 831	880 117 733	7 620 229	882 672 498	88	10 890	88	3 962	—
	Tallene for 1941 ford. seg sål.:									
220	Postkontorer ...	3 316 950	446 345 675	5 637 370	681 963 531	88	10 890	88	3 962	—
221	Feltpostkontorer	—	—	—	—	—	—	—	—	—
222	Posteksp.	—	—	—	—	—	—	—	—	—
223	Poståpnerier ...	4 287 881	433 772 058	1 982 859	200 708 967	—	—	—	—	—
224	Sum for 1940 ..	6 402 100	635 337 736	6 392 035	637 407 396	15 706	249 078	29 054	1 205 922	—
225	» » 1939 ..	6 796 235	518 188 159	6 791 333	522 996 595	91 766	2 412 944	136 774	4 776 041	—
226	» » 1938 ..	6 386 668	468 398 071	6 391 882	471 919 142	132 708	3 282 269	224 085	6 159 378	—
227	» » 1937 ..	5 817 326	423 992 749	5 800 939	424 697 697	114 875	2 800 998	223 253	6 193 922	—
228	» » 1936 ..	5 178 160	355 848 935	5 166 788	355 115 183	90 551	1 955 354	243 950	6 469 957	—

Tabell 3. Postsendinger

Nr.	1 Til	2	3	4		5	6
		Alm. brevpost- sendinger	Rek. sendinger	Verdibrev		Pak- Alminnelige	
				Antall	Kroner		Antall
	I. Europa :						
1	Belgia	32 700	1 372	1	200	—	—
2	Bulgaria	2 100	54	—	—	—	1
3	Danmark	777 800	13 615	190	38 000	—	1 377
4	Den Irske Fristat	—	—	—	—	—	—
5	Finnland	80 500	2 323	6	1 200	—	164
6	Frankrike	47 100	968	—	—	—	—
7	Hellas	—	7	—	—	—	1
8	Island	300	34	—	—	—	—
9	Italia	43 600	1 538	1	200	—	71
10	Jugoslavia	—	79	—	—	—	1
11	Nederland	58 400	1 884	5	1 000	—	57
12	Portugal	9 600	197	—	—	—	6
13	Romania	3 300	168	—	—	—	2
14	Sovjet-Samveldet	—	213	—	—	—	12
15	Spania	14 600	548	—	—	—	10
16	Storbritannia	—	—	—	—	—	—
17	Sveits	55 700	2 330	19	3 000	—	433
18	Sverige	818 300	15 077	377	5 000	—	2 505
19	Tyrkia	900	78	—	—	—	—
20	Tyskland	1 102 300	25 956	62	90 400	—	6 769
21	Ungarn	13 900	741	—	—	—	62
22	Øvrige land	3 100	48	—	—	—	2
23	Sum....	3 064 200	67 230	661	139 000	—	11 473
	II. Afrika :						
24	Egypt	—	—	—	—	—	—
25	Syd-Afrika-Sambandet	—	—	—	—	—	—
26	Øvrige land	3 300	12	—	—	—	19
27	Sum....	3 300	12	—	—	—	19
	III. Amerika :						
28	Argentina	9 500	255	—	—	—	—
29	Brasil	6 300	398	—	—	—	—
30	Canada	—	—	—	—	—	—
31	Chile	1 500	80	—	—	—	—
32	De Forente Stater	677 000	5 707	—	—	—	—
33	Øvrige land	6 900	277	—	—	—	—
34	Sum....	701 200	6 717	—	—	—	—
	IV. Asia :						
35	Britisk India	—	—	—	—	—	—
36	China	17 300	247	—	—	—	—
37	Japan	2 600	102	—	—	—	—
38	Øvrige land	4 100	86	—	—	—	—
39	Sum....	24 000	435	—	—	—	—
	V. Australia :						
40	Austral-Sambandet	—	—	—	—	—	—
41	Øvrige land	300	3	—	—	—	—
42	Sum....	300	3	—	—	—	—
43	I alt for 1941	3 793 000	74 397	661	139 000	—	11 492
44	I alt for 1940	6 714 000	173 224	9 324	1 865 000	—	31 716
45	—»— 1939	13 035 000	562 366	37 768	7 480 000	—	112 538
46	—»— 1938	13 753 000	631 401	34 920	8 245 000	—	150 877

Tabell 4. Postsenderinger

Nr.	1 Fra	2	3	4	5	6
		Alm. brevpost- senderinger	Rek. senderinger	Verdbrev		Pak-
		Antall	Antall	Antall	Kroner	Alminnelige Antall
	I. Europa :					
1	Belgia	13 100	1 158	—	—	—
2	Bulgaria	6 400	108	—	—	—
3	Danmark	783 100	12 820	114	25 000	36 278
4	Den Irske Fristat	—	—	—	—	—
5	Finnland	43 800	1 488	8	1 000	241
6	Frankrike	29 800	1 112	—	—	—
7	Hellas	100	7	—	—	—
8	Island	—	7	—	—	—
9	Italia	35 100	2 800	1	200	—
10	Jugoslavia	300	153	1	200	301
11	Nederland	77 400	1 647	—	—	102
12	Portugal	5 600	6 217	—	—	292
13	Romania	800	185	—	—	—
14	Sovjet-Samveldet	—	525	1	300	10
15	Spania	10 100	970	—	—	2
16	Storbritannia	—	—	—	—	—
17	Sveits	186 300	2 359	6	1 300	1 198
18	Sverige	658 400	11 952	366	70 000	12 498
19	Tyrkia	700	89	—	—	6
20	Tyskland	4 301 400	26 528	309	60 000	95 354
21	Ungarn	18 900	544	—	—	231
22	Øvrige land	3 500	21	—	—	—
23	Sum	6 174 800	70 690	806	158 000	146 513
	II. Afrika :					
24	Egypt	—	—	—	—	—
25	Syd-Afrika-Sambandet	—	—	—	—	—
26	Øvrige land	2 700	1	—	—	—
27	Sum	2 700	1	—	—	—
	III. Amerika :					
28	Argentina	11 400	146	—	—	—
29	Brasil	5 400	135	—	—	—
30	Canada	—	—	—	—	—
31	Chile	1 800	71	—	—	—
32	De Forente Stater	740 600	848	—	—	—
33	Øvrige land	18 700	180	—	—	—
34	Sum	777 900	1 380	—	—	—
	IV. Asia :					
35	Britisk India	—	—	—	—	—
36	China	3 300	698	—	—	—
37	Japan	600	235	—	—	—
38	Øvrige land	3 300	934	—	—	—
39	Sum	7 200	1 867	—	—	—
	V. Australia :					
40	Austral-Sambandet	—	—	—	—	—
41	Øvrige land	400	2	—	—	—
42	Sum	400	2	—	—	—
43	I alt for 1941	6 963 000	73 940	806	158 000	146 513
44	I alt for 1940	10 416 000	162 148	2 686	802 000	151 234
45	—»— 1939	17 858 000	419 660	11 392	3 946 000	344 289
46	—»— 1938	18 411 000	483 236	11 256	3 745 000	369 971

a utlandet.

7		8		9		10		11		12		13		14		15		16		Nr.
er		Blad og tidsskrifter				Postoppkrav i rubrikkene 3-8				Postanvisninger				Post- inkassasjoner						
Verdipakker		Abon- nenter		Samtlige eksempl.																
Antall	Kroner	Antall	Antall	Antall	Kroner	Antall	Kroner	Antall	Kroner	Ant.	Kroner	Ant.	Kroner							
-	-	-	-	-	-	-	-	-	-	1	15	-	-	-	-	-	-	-	1	
-	-	-	-	-	-	-	-	-	-	-	-	-	-	-	-	-	-	-	2	
1 182	430 000	2 772	313 100	-	-	-	-	-	-	7	42	-	-	-	-	-	-	-	3	
-	-	-	-	-	-	-	-	-	-	-	-	-	-	-	-	-	-	-	4	
7	1 000	1 120	84 900	-	-	-	-	-	-	-	-	-	-	-	-	-	-	-	5	
-	-	-	-	-	-	-	-	-	-	-	-	2	16	-	-	-	-	-	6	
-	-	-	-	-	-	-	-	-	-	-	-	-	-	-	-	-	-	-	7	
-	-	-	-	-	-	-	-	-	-	15	693	-	-	-	-	-	-	-	8	
-	-	5	1 500	-	-	-	-	-	-	1	26	-	-	-	-	-	-	-	9	
-	-	-	-	-	-	-	-	-	-	-	-	-	-	-	-	-	-	-	10	
31	94 000	-	-	-	-	-	-	-	-	-	-	-	-	-	-	-	-	-	11	
-	-	-	-	-	-	-	-	-	-	-	-	-	-	-	-	-	-	-	12	
-	-	-	-	-	-	-	-	-	-	-	-	-	-	-	-	-	-	-	13	
-	-	-	-	-	-	-	-	-	-	-	-	-	-	-	-	-	-	-	14	
-	-	-	-	-	-	-	-	-	-	-	-	-	-	-	-	-	-	-	15	
-	-	-	-	-	-	-	-	-	-	-	-	-	-	-	-	-	-	-	16	
631	126 000	27	1 200	-	-	-	-	-	-	3	27	-	-	-	-	-	-	-	17	
418	429 000	896	61 200	-	-	-	-	-	-	1	6	-	-	-	-	-	-	-	18	
-	-	-	-	-	-	-	-	-	-	-	-	-	-	-	-	-	-	-	19	
5 554	450 000	2 575	259 900	-	-	-	-	-	-	56	3 144	-	-	-	-	-	-	-	20	
97	20 000	-	-	-	-	-	-	-	-	-	-	-	-	-	-	-	-	-	21	
-	-	4	1 000	-	-	-	-	-	-	-	-	-	-	-	-	-	-	-	22	
7 920	1 550 000	7 399	722 800	-	-	-	-	-	-	86	3 969	-	-	-	-	-	-	-	23	
-	-	-	-	-	-	-	-	-	-	-	-	-	-	-	-	-	-	-	24	
-	-	-	-	-	-	-	-	-	-	-	-	-	-	-	-	-	-	-	25	
-	-	-	-	-	-	-	-	-	-	-	-	-	-	-	-	-	-	-	26	
-	-	-	-	-	-	-	-	-	-	-	-	-	-	-	-	-	-	-	27	
-	-	-	-	-	-	-	-	-	-	-	-	-	-	-	-	-	-	-	28	
-	-	-	-	-	-	-	-	-	-	-	-	-	-	-	-	-	-	-	29	
-	-	-	-	-	-	-	-	-	-	-	-	-	-	-	-	-	-	-	30	
-	-	-	-	-	-	-	-	-	-	-	-	-	-	-	-	-	-	-	31	
-	-	-	-	-	-	-	-	-	-	3	31	-	-	-	-	-	-	-	32	
-	-	-	-	-	-	-	-	-	-	-	-	-	-	-	-	-	-	-	33	
-	-	-	-	-	-	-	-	-	-	3	31	-	-	-	-	-	-	-	34	
-	-	-	-	-	-	-	-	-	-	-	-	-	-	-	-	-	-	-	35	
-	-	-	-	-	-	-	-	-	-	-	-	-	-	-	-	-	-	-	36	
-	-	-	-	-	-	-	-	-	-	-	-	-	-	-	-	-	-	-	37	
-	-	-	-	-	-	-	-	-	-	-	-	-	-	-	-	-	-	-	38	
-	-	-	-	-	-	-	-	-	-	-	-	-	-	-	-	-	-	-	39	
-	-	-	-	-	-	-	-	-	-	-	-	-	-	-	-	-	-	-	40	
-	-	-	-	-	-	-	-	-	-	-	-	-	-	-	-	-	-	-	41	
-	-	-	-	-	-	-	-	-	-	-	-	-	-	-	-	-	-	-	42	
7 920	1 550 000	7 399	722 800	-	-	-	-	-	-	89	4 000	-	-	-	-	-	-	-	43	
8 744	1 525 000	9 093	1 484 800	9 436	132 200	21 078	850 500	7	537	44										
7 986	4 561 000	11 268	1 670 900	49 089	1 210 400	138 804	4 867 400	201	20 253	45										
9 982	4 700 000	11 142	1 646 800	78 638	1 866 400	223 849	6 139 200	285	31 249	46										

Tabell 5. De enkelte poststeders frimerkesalg og sendte brevpostmengde.

Se for øvrig forklaringen foran, side 15.

Poststeder samt herreder og fylker og deres folkemengde	Salg av frimerker kr.	Sendte alm. brevpost- sendinger	Poststeder samt herreder og fylker og deres folkemengde	Salg av frimerker kr.	Sendte alm. brevpost- sendinger
<i>Askim (2 723)</i>	68 308	253 300	<i>Torsnes (1 482)</i>		
<i>Mysen (1 988)</i>	55 122	201 900	<i>Varteig (1 076)</i>		
<i>Halden (10 337)</i>			Varteig	2 458	10 000
Hovedkontoret	218 216	942 100	<i>Tune (7 848)</i>		
Tistedal	8 217	30 800	Greåker	25 320	118 800
<i>Sarpsborg (12 392)</i>			<i>Rolvøy (2 725)</i>		
Hovedkontoret	205 260	891 700	<i>Glemmen (12 968)</i> ...		
Sarpsborg S.	14 050	69 000	Lisleby	9 572	40 100
<i>Fredrikstad (14 053)</i>			<i>Kråkerøy (4 051)</i>		
Hovedkontoret	298 300	1 382 800	Trolldalen	1 170	7 000
Fredrikstad Ø.	34 483	55 200	<i>Onsøy (8 100)</i>		
<i>Moss (10 447)</i>	247 984	1 096 600	Gressvik	16 369	63 600
<i>Trøgstad (3 701)</i>			Hankesund	—	—
Båstad	4 523	20 500	Onsøy	18 528	80 700
Tosebygda	1 514	4 000	<i>Hvaler (3 802)</i>		
Trøgstad	15 003	70 000	Asmaløy	2 498	10 400
<i>Askim (6 354)</i>			Botnekilen	1 685	6 100
<i>Rakkestad (4 860)</i>			Bølingshamn	1 859	8 500
Gautestad	1 646	7 500	Gravningsundet	2 929	13 100
Rakkestad	28 361	100 700	Herføl	1 912	6 700
<i>Degernes (1 596)</i>			Skjærholen	7 789	28 700
Degernes	9 243	42 000	Spjørøy	2 617	8 400
<i>Eidsberg (5 395)</i>			Vesterøy	2 029	8 900
Eidsberg	5 272	23 500	<i>Spydeberg (2 732)</i>		
Heia Stasjon	1 310	5 400	Godheim	1 170	4 400
Hærland	1 163	1 600	Spydeberg	14 990	56 000
Lundeby	1 342	4 900	<i>Skiptvet (2 560)</i>		
Slitu	3 014	12 700	Langli	4 110	21 100
<i>Mysen (1 988)</i>			Skiptvet	6 023	23 300
<i>Rødnes (1 319)</i>			Vidnesdalen	571	2 200
Børresrud	2 689	14 400	<i>Råde (3 118)</i>		
Kallak	2 252	6 700	Råde	15 060	68 500
Kroksund	2 140	8 400	<i>Våler (2 325)</i>		
<i>Rømskog (526)</i>			Bjerkelia	1 310	5 400
Rømskog	2 386	6 600	Sperrebotn	1 024	6 000
Søre Rømskog	1 118	1 900	Svinndal	2 655	8 100
Trosterud	597	700	Våler i Østfold	5 739	24 500
<i>Aremark (1 578)</i>			<i>Hobøl (2 476)</i>		
Aremark	6 036	22 900	Hobøl	2 607	14 000
Bergstrøm	2 456	11 000	Knapstad	2 171	6 900
Bjørkebekk	787	5 100	Tomter	8 907	39 200
Kvisler	613	1 500	<i>Rygge (3 109)</i>		
<i>Øymark (1 995)</i>			Dilling	3 271	16 600
Otteid	1 102	6 600	Larkollen	3 128	6 000
Ørje	11 993	47 800	Rygge stasjon	6 018	32 700
Øymark	1 434	4 900	<i>Jeløy (4 243)</i>		
<i>Idd (6 125)</i>			Kambo	2 136	12 500
Aspedammen	680	4 400			
Buer	720	2 200	Østfold fylke (167 030)	1 490 228	6 327 600
Kornsjø	3 134	13 300	<i>Drøbak (2 087)</i>	50 143	176 000
Prestebakke	2 284	6 700	<i>Ski (2 414)</i>	39 599	162 400
<i>Berg (6 911)</i>			<i>Grefsen (4 243)</i>	35 487	40 600
Berg Jernbanestasjon ...	1 534	8 300	<i>Ullevål Hageby</i>	34 892	36 100
Sponvika	1 903	6 700	<i>Sandvika (4 709)</i>	91 102	496 200
<i>Skjeberg (8 049)</i>			<i>Stabekk (9 629)</i>	47 113	210 600
Døle Stasjon	1 988	7 100	<i>Asker (388)</i>	65 081	272 700
Ise	4 394	16 800	<i>Lillestrøm (7 052)</i>	98 128	396 600
Skjeberg	18 538	84 400	<i>Eidsvoll (522)</i>	55 987	285 300
<i>Borge (6 789)</i>					
Sellebakk	19 494	64 600			

Tabell 5. De enkelte poststeders frimerkesalg og sendte brevpostmengde.

Forts.

Poststeder samt herreder og fylker og deres folkemengde	Salg av frimerker kr.	Sendte alm. brevpost- sendinger	Poststeder samt herreder og fylker og deres folkemengde	Salg av frimerker kr.	Sendte alm. brevpost- sendinger
<i>Frogn (2 540)</i>			<i>Aker (86 972)</i>		
Digerud	669	2 100	Vinderen	25 753	73 600
<i>As (3 811)</i>			Voksenkollen	1 958	8 800
Holstad	1 607	7 000	Voksenlia	2 081	7 200
Landbrukshøgskolen i As	16 377	59 000	Økern	11 897	70 000
As	20 270	95 500	<i>Bærum (26 800)</i>		
<i>Vestby (3 104)</i>			Blommenholm	6 147	41 600
Hvitsten (262)	3 002	11 300	Haslum	5 596	16 600
Såner	3 140	17 600	Høvik	17 321	58 800
Vestby	12 338	71 500	Jar	14 539	27 000
<i>Son (595)</i>	11 018	59 100	Lysaker	33 444	134 600
<i>Hølen (228)</i>	9 653	23 600	Snarøya	2 025	8 700
<i>Kråkstad (1 534)</i>			<i>Asker (9 886)</i>		
Kråkstad	5 513	20 200	Billingsstad	3 742	14 600
Skotbu	901	3 500	Heggedal	9 546	39 300
<i>Ski (4 375)</i>			Hvalstad	12 359	63 800
Langhus	1 330	8 100	Høn	1 232	4 500
<i>Nesodden (3 212)</i>			Konglungen	202	2 300
Bløylaget	1 127	4 400	Slependen	3 684	18 100
Fagerstrand	588	3 700	Vettre	1 443	7 800
Fjellstrand	3 984	15 100	Vollen i Asker	6 434	18 000
Flaskebekk	1 193	6 600	<i>Enebakk (3 359)</i>		
Hellvik i Bonnefjord ..	4 211	39 300	Dalefjeringen	2 610	7 200
Nesoddhøgda	5 856	21 100	Enebakk	4 396	17 800
Nesoddangen, sesongp.å.	67	—	Enebakkneset	1 164	4 900
Oksval i Bonnefjord,			Flateby	3 076	12 800
sesongp.å.	313	—	Ytre Enebakk	4 652	16 300
Spro	3 888	12 600	<i>Fet (3 469)</i>		
Steilene	464	1 500	Fetsund	14 738	85 800
Svestad brygge	875	3 200	Gan	4 413	14 800
<i>Oppegård (5 061)</i>			<i>Rælingen (2 448)</i>		
Kolbotn	16 413	69 800	Rælingen	1 756	6 900
Myrvoll	1 390	5 100	<i>Lørenskog (5 784)</i>		
Oppegård	5 726	33 700	<i>Skedsmo (7 645)</i>		
Svartskog	1 016	4 200	Leirsund	6 872	31 200
<i>Aker (86 972)</i>			Lørenskog	20 876	113 700
Abelsø	3 230	11 100	Strømmen	33 495	141 800
Alnabru	2 801	9 500	<i>Nittedal (4 297)</i>		
Bekkelaget	8 730	21 000	Hakadal	14 167	67 400
Bekkelagshøgda	22 838	85 800	Nittedal	16 710	90 300
Bestun	12 803	49 800	Slattum	3 941	17 700
Blindern	7 954	25 500	<i>Gjerdrum (1 671)</i>		
Bryn	22 935	56 800	Gjerdrum	4 728	15 900
Bygdøy	15 354	44 200	<i>Aurskog (3 209)</i>		
Ørorud	16 487	73 400	Aurskog	9 228	47 100
Hauketo	4 334	24 500	Finstadbru	2 394	11 400
Holmenkollen	7 589	38 900	Kjellingmo	1 627	5 700
Høybråten	4 956	25 200	Lierfoss	4 642	18 100
Øjelsås	5 719	23 300	<i>Blaker (1 959)</i>		
Ølleaker	12 380	52 900	Blaker	7 168	38 000
Øjan	6 892	30 800	Kvevli	697	3 300
Øaridalen	1 753	7 200	Mork i Romerike	1 727	5 800
Øordstrand	7 027	19 600	Rånåsfoss	2 546	10 600
Øordstrandhøgda	20 631	55 700	<i>Nordre Høland (3 305)</i>		
Øøa	15 105	40 100	Bjørkelangen	9 052	37 500
Øimensbråten	4 565	18 900	Fosser i Høland	7 862	25 300
Øøyen	30 614	111 400	Hjellebøl	1 900	5 900
Ølemdal	10 689	49 200	Hornåseng	5 091	4 900
Ømestad	16 791	46 600	Løken i Høland	6 877	18 300
Ølleval	28 355	105 500	<i>Søndre Høland (2 296)</i>		
Øttakollen	6 797	26 200	Hemnes i Høland	9 086	40 900

Tabell 5. De enkelte poststeders frimerkesalg og sendte brevpostmengde.

Forts.

Poststeder samt herreder og fylker og deres folkemengde	Salg av frimerker kr.	Sendte alm. brevpost- sendinger	Poststeder samt herreder og fylker og deres folkemengde	Salg av frimerker kr.	Sendte alm. brevpost- sendinger
<i>Søndre Høland (2 296)</i>			<i>Hamar (5 922)</i>	338 159	1 346 000
Skulerud	755	3 300	<i>Kongsvinger (1 998) . . .</i>	79 709	311 700
<i>Setskog (747)</i>			<i>Elverum (3 332)</i>	93 059	437 900
Setskog	2 795	11 400	<i>Rena (1 026)</i>	38 598	160 400
Setta	1 438	6 900	<i>Tynset (631)</i>	33 777	180 400
<i>Sorum (3 142)</i>					
Frogner	3 787	20 900	<i>Ringsaker (13 004)</i>		
Sorum	9 339	42 300	Bergseng	1 892	10 600
Sorumsand	16 851	63 300	Brøttum	4 677	24 800
<i>Nes (10 114)</i>			Gaupa	5 652	29 300
Aurstad i Romerike	1 132	3 000	Lismarka	2 185	7 900
Fenstad	3 749	11 400	Mesnali	9 330	33 800
Haga	6 988	27 000	Moelv	30 492	160 000
Kampå	1 191	4 400	Næroset	2 671	12 000
Seterstøa	9 090	38 600	Ring	5 662	26 200
Starvaren	698	1 900	Ringsaker	20 958	101 000
Vormsund	8 701	31 500	Ringsaker Asmark	2 159	7 400
Arnes	36 828	165 800	Rudshøgda	1 717	6 700
<i>Eidsvoll (11 308)</i>			Torseter	618	2 000
Bøn	11 080	66 900	Veldre	6 716	33 200
Dal	12 188	71 000	<i>Nes (4 002)</i>		
Eidsvoll Verk	8 896	38 900	Helgøya	4 106	19 100
Minnesund	8 990	42 200	Nes på Hedmark	13 612	48 300
Morskogen	1 844	13 900	Smedstua	1 458	6 700
<i>Nannestad (4 409)</i>			Stavsjø	3 037	13 100
Holter	2 895	10 300	<i>Vang (9 828)</i>		
Maura	3 303	15 700	Hjellum	6 050	27 500
Moreppen	1 390	8 300	Ilseng	8 041	37 600
Nannestad	12 814	66 400	Midtvang	1 491	4 600
Steinsgård	2 177	8 700	Vang på Hedmark	3 064	15 800
<i>Hurdal (1 885)</i>			<i>Furnes (5 008)</i>		
Hurdal i Romerike	16 598	46 800	Brumunddal	43 420	239 000
<i>Feiring (1 108)</i>			Jessnes	4 584	22 900
Feiring	4 354	16 200	<i>Løten (6 158)</i>		
<i>Ullensaker (7 265)</i>			Hørsand	1 071	5 200
Algarheim	3 549	13 900	Løten	27 542	145 300
Feltpostk. nr. 1	—	—	Adalsbruk	5 058	55 900
Gardermoen	13 120	36 400	<i>Romedal (5 630)</i>		
Hauerseter	3 874	24 700	Romedal	2 267	6 200
Jessheim	43 637	170 500	Vallset	4 682	18 600
Kløfta	17 058	73 400	Asvang	3 247	8 200
Nordkisa	2 586	11 300	<i>Stange (8 765)</i>		
Akershus fylke (236 939)	1 589 379	6 428 200	Espa	3 725	18 300
			Ottestad	5 394	20 000
<i>Oslo (253 124)</i>			Stange	31 695	163 500
Hovedkontoret	8 894 821	57 260 600	Strandlykkja	1 255	5 100
Oslo—Elisenberg	140 417	170 900	Tangen	6 971	32 300
Oslo—Gamlebyen	143 976	258 700	<i>Sør-Odal (7 748)</i>		
Oslo—Grünerløkka	186 868	519 600	Disenå	4 660	28 500
Oslo—Homansby	298 032	400 900	Galterud	3 450	14 100
Oslo—Kampen	66 806	53 900	Opstad i Odalen	1 855	8 900
Oslo—Majorstua	359 307	1 316 300	Sander	6 730	33 500
Oslo—Molokka	56 640	52 100	Skarnes	27 510	119 700
Oslo—Rodeløkka	115 463	168 000	Slåstad	3 079	13 900
Oslo—Solli	609 321	2 370 200	<i>Nord-Odal (5 419)</i>		
Oslo—St. Hanshaugen	223 075	312 200	Austvatn	4 482	15 900
Oslo—Torshov	165 462	471 800	Bruvoll	4 797	20 600
Oslo—Tøyen	183 299	459 700	Fjellhaug	2 104	10 700
			Gardvik	6 763	30 500
Oslo fylke (253 124)	11 443 487	63 814 900	Sagstua	12 111	37 000

Tabell 5. De enkelte poststeders frimerkesalg og sendte brevpostmengde.

Forts.

Poststeder samt herreder og fylker og deres folkemengde	Salg av frimerker kr.	Sendte alm. brevpost- sendinger	Poststeder samt herreder og fylker og deres folkemengde	Salg av frimerker kr.	Sendte alm. brevpost- sendinger
<i>Nord-Odal (5 419)</i>			<i>Trysil (7 080)</i>		
Størjen	1 085	4 200	Skjærberget	596	1 800
<i>Eidskog (6 786)</i>			Trysil	25 422	120 000
Grusjø	366	1 100	Tørberget	3 443	12 300
Hølsæter	632	3 400	Østby	4 518	17 000
Magnor	8 825	34 000	<i>Amot (4 707)</i>		
Matrand	3 550	20 100	Deset	3 023	10 100
Skotterud	18 656	94 400	Haugedalshøgda	922	3 600
Tobøl	2 710	11 400	Osen	4 616	18 940
Vestmarka	4 838	20 500	Asta	3 109	11 000
Abogen	3 450	8 400	<i>Stor-Elvdal (4 050)</i>		
<i>Vinger (5 400)</i>			Atna	4 776	17 700
Austmarka	7 676	25 300	Bjørånes	1 020	3 700
Granli	2 927	12 300	Evenstad	1 885	8 600
<i>Brandval (4 549)</i>			Koppang	25 000	112 700
Brandval	10 632	51 100	Ophus	3 912	18 300
Brandval—Finnskog	1 655	7 800	Rasta	3 312	14 300
Hofoss	1 604	3 400	Stai	10 140	40 300
Lundersæter	2 423	10 000	Steinvik	2 319	10 700
Nor i Solør	1 524	10 700	<i>Sollia (420)</i>		
Roverud	11 835	42 100	Sollia	3 728	15 000
<i>Grue (6 843)</i>			<i>Øvre Rendal (1 862)</i>		
Grinder i Solør	4 650	30 800	Elvål	1 634	6 600
Grue—Finnskog	6 550	27 400	Finstad	557	1 400
Kirkenær i Solør	26 826	122 100	Hanestad	2 546	13 300
Namnå	6 980	24 800	Unset	1 898	9 300
<i>Hof (3 430)</i>			Øvre Rendal	9 448	37 300
Arneberg	20 157	105 100	<i>Ytre Rendal (1 841)</i>		
<i>Åsnes (6 308)</i>			Hornset	1 672	5 300
Flisa	31 759	139 000	Lomnessjøen	4 004	12 800
Gjesåsen	9 084	37 300	Sjøliland	2 252	7 400
Haslemo	754	3 500	Storsjøen	7 627	31 900
Linna	1 854	6 500	<i>Alvdal (2 437)</i>		
Skalbukilen	4 103	14 600	Alvdal	16 671	76 000
Åsnes—Finnskog	1 645	5 200	Barkald	418	2 000
<i>Våler (4 532)</i>			Bellingmo	791	2 900
Braskereidfoss	7 789	31 900	<i>Folldal (2 307)</i>		
Gravberget	928	3 100	Dalholen	2 720	7 200
Våler i Solør	18 795	73 300	Einabu	738	4 200
<i>Elverum (11 486)</i>			Folldal	8 845	28 000
Bergeberget	1 844	6 700	Folldal Verk	3 010	9 500
Grundset	657	2 600	Grimsbu	1 978	5 400
Heradsbygd	4 190	18 200	Krokhaug	3 223	12 500
Hernes	6 653	31 900	Nordre Atnedalen	588	4 500
Jønna	7 139	33 700	<i>Tynset (3 780)</i>		
Midtskog	574	2 200	Auma	2 194	7 000
Rudstad	471	2 400	Brydalen	330	1 200
Sørskogbygda	4 895	19 900	Lonås	267	1 700
Øksna	1 250	6 300	Nytrøa	842	7 900
<i>Trysil (7 080)</i>			Telneset	1 258	6 000
Blæstad	1 405	4 700	Tyllidalen	2 315	10 500
Engerneset	716	3 100	<i>Tolga (1 917)</i>		
Gårdåsen	908	2 900	Hodalen	848	3 100
Grøndalen	1 051	4 100	Tolga	9 171	46 100
Jordet i Trysil	2 776	8 600	Vingelen	1 809	5 900
Kjernmoen	5 909	28 500	Øversjødalen	1 265	4 700
Lutnes	986	3 000	<i>Os (1 936)</i>		
Lørdalen	3 921	11 900	Brennbakken	1 593	5 500
Nybergsund	6 229	20 100	Narbuvollen	534	2 200
Plassen i Trysil	1 098	3 200	Narjordet	498	1 400
			Nordvang	600	2 300

Tabell 5. De enkelte poststeders frimerkesalg og sendte brevpostmengde.

Forts.

Poststeder samt herreder og fylker og deres folkemengde	Salg av frimerker kr.	Sendte alm. brevpost- sendinger	Poststeder samt herreder og fylker og deres folkemengde	Salg av frimerker kr.	Sendte alm. brevpost- sendinger
<i>Os (1 936)</i>			<i>Heidal (1 417)</i>		
Os i Østerdalen	8 610	34 000	Leirflata	867	3 200
Tufsingdalen	745	3 000	<i>Nord-Fron (4 639)</i>		
Vangrøfta	408	1 200	Kampesæter	3 123	10 700
<i>Engerdal (1 432)</i>			Kvam	5 610	35 000
Drevsjø	2 858	11 500	Kvikne-Skåbu	1 818	8 600
Elgå	890	2 700	Sjoa	2 812	14 900
Engerdal	4 937	21 400	Skåbu	1 807	8 000
Femundsenden	581	3 500	Vinstra	20 569	110 000
Heggeriset	1 594	6 900	<i>Sør-Fron (3 133)</i>		
Kvitvorda	651	2 400	Harpefoss	9 422	55 000
Sølen	747	4 200	Hundorp	13 366	69 200
Sømådalen	729	3 500	Sør-Fron	2 056	9 000
Veslbu	370	1 000	<i>Ringebu (4 897)</i>		
<i>Kvikne (1 357)</i>			Fåvang	10 447	60 700
Bubakk	477	2 300	Losna	2 020	8 400
Innset	2 411	9 900	Ringebu	22 854	99 100
Kvikne	2 776	9 200	Venabygd	1 697	5 700
Kvikneskogen	761	2 900	<i>Øyer (3 352)</i>		
Ulsberg	3 837	18 400	Hunder	3 341	16 000
Yset	3 137	12 100	Tretten	12 681	54 100
Hedmark fylke (157 942)	1 448 080	6 306 100	Øyer	7 604	35 000
<i>Lillehammer (5 375)</i>	228 348	1 088 700	<i>Østre Gausdal (3 203)</i>		
<i>Gjøvik (5 072)</i>	151 303	582 100	Follebu	12 119	55 600
<i>Jevnaker (1 471)</i>	28 510	116 400	Gausa	11 702	57 000
<i>Dovre (2 779)</i>			Gausdal Hf.hotell	4 655	36 000
Brennhaug	2 979	11 500	Segalstad Bru	6 710	25 700
Dombås	32 900	100 000	<i>Vestre Gausdal (2 587)</i>		
Dovre	11 414	48 200	Benna	1 096	3 800
Fokstua	1 094	6 900	Bødal	1 710	6 200
Hjerkinn	1 882	12 000	Espedal	155	2 300
Vålåsjø, sesongp.å	760	2 700	Olstad	1 412	5 200
<i>Lesja (2 758)</i>			Svatsum	1 650	10 000
Kjøremgrenda	3 464	8 700	Vestre Gausdal	7 217	37 300
Lesja	12 451	62 900	<i>Fåberg (7 162)</i>		
Lesjaskog	3 834	16 300	Fåberg	6 971	34 600
Lesjaverk	3 328	11 400	Rudsbygd	920	3 600
Lora	3 403	12 200	Vingrom	2 374	11 200
Stuguflåten	2 075	5 600	<i>Biri (3 045)</i>		
<i>Skjåk (2 427)</i>			Biri	14 717	56 900
Grotli	247	4 300	Biristrand	2 470	11 300
Nordberg	5 613	20 400	Redalen	3 579	16 700
Skjåk	10 119	43 700	<i>Snertingdal (2 351)</i>		
<i>Lom (2 643)</i>			Midtsnertingdal	1 821	8 900
Bøverdalen	3 895	20 000	Snertingdal	6 680	28 600
Garmo	2 347	8 600	Øvre Snertingdal	2 560	11 800
Lom	13 750	52 800	<i>Østre Toten (9 403)</i>		
<i>Vågå (3 317)</i>			Bilitt	3 681	28 800
Gjendesheim	640	16 700	Kapp	11 761	50 700
Lalm	3 120	13 700	Kraby	2 549	23 000
Tessanden	1 811	8 800	Lena	36 463	124 900
Vågåmo	22 560	84 500	Nordre Toten	1 794	3 700
<i>Sel (2 638)</i>			Skreia	19 760	96 100
Otta	31 506	121 800	<i>Vestre Toten (6 586)</i>		
Sel	4 533	38 000	Breiskallen	2 238	14 000
<i>Heidal (1 417)</i>			Bøverbru	8 582	38 100
Faukstad	2 472	11 400	Raufoss	27 562	88 900
Heidal i Gudbrandsdal	3 793	19 000	Reinsvoll	8 696	46 900
			<i>Kolbu (2 665)</i>		
			Kolbu	14 394	47 900

Tabell 5. De enkelte poststeders frimerkesalg og sendte brevpostmengde.

Forts.

Poststeder samt herreder og fylker og deres folkemengde	Salg av frimerker kr.	Sendte alm. brevpost- sendinger	Poststeder samt herreder og fylker og deres folkemengde	Salg av frimerker kr.	Sendte alm. brevpost- sendinger
<i>Eina (1 340)</i>			<i>Etnedal (1 911)</i>		
Eina	7 614	23 500	Brufat	7 083	31 300
Einastrand	2 660	11 900	Flatøydegarden	3 590	10 500
Hågår	754	3 400	Nordre Etnedal	560	2 500
<i>Vardal (6 033)</i>			Tonsåsen	1 692	10 100
Nygård	6 398	28 800	<i>Nord Aurdal (4 839)</i>		
Vardal	968	4 400	Aurdal	12 010	70 700
<i>Jevnaker (4 250)</i>			Bjørge Stasjon	1 355	6 000
Østre Jevnaker	1 456	5 800	Fagernes	30 795	96 900
<i>Lunner (4 542)</i>			Leira Stasjon	11 686	71 800
Bjørgesæter	798	4 300	Skrautvål	1 873	8 700
Grindvoll	4 352	24 400	Ulnes	2 852	10 800
Grua	3 718	13 600	<i>Vestre Slidre (2 390)</i>		
Harestua	2 111	6 700	Lomen	2 368	7 900
Lunner	15 240	57 000	Løken i Valdres	1 314	6 800
Roa	7 129	24 500	Nøsen	600	6 900
Stryken	677	2 200	Røn	5 825	38 200
<i>Gran (4 942)</i>			Vestre Slidre	5 353	21 900
Gran	19 599	69 200	Vikhagen	1 098	2 500
Granvollen	1 663	6 500	<i>Øystre Slidre (2 528)</i>		
Onsaker	1 124	6 800	Beito	523	1 600
Sølvserberget	1 620	5 800	Bygdin	547	6 100
Vestre Gran	1 973	9 900	Heggenes	6 634	27 800
<i>Brandbu (6 031)</i>			Kollstad	3 955	14 300
Bjøneroa	3 224	11 100	Rogne i Valdres	2 562	9 700
Bleiken	3 423	14 900	Skammestein	2 810	14 600
Brandbu	25 137	79 900	Vinstervatn	93	10 000
Jaren	16 479	51 800	Volbu	4 334	17 600
Røykenvik	10 381	46 700	<i>Vang (1 777)</i>		
Vestre Brandbu	1 216	2 900	Eidsbugarden	195	6 500
<i>Fluberg (2 118)</i>			Grindaheim	6 034	23 600
Fluberg	5 230	20 700	Høre	1 334	5 900
Landåsbygda	1 111	1 800	Nystova	670	12 900
Odnes	9 198	41 600	Ryfoss	2 405	8 600
<i>Søndre Land (3 933)</i>			Skogstad i Valdres	3 102	6 700
Bjørnerud	712	2 800	Tyin	475	5 200
Enger	2 553	7 400	Tyinholmen	295	6 000
Fall	5 089	17 500	Øye i Valdres	2 358	10 900
Hov i Land	15 078	54 600	Øylo	2 718	5 900
Ringelia	5 160	17 300	Opland fylke (137 710)	1 337 651	5 732 500
Skrukli	2 651	12 500	<i>Hønefoss (3 193)</i>	150 267	623 900
Grevatn	989	3 800	<i>Nesbyen (367)</i>	34 438	102 400
<i>Nordre Land (3 008)</i>			<i>Drammen (25 493)</i>		
Dokka	28 987	107 000	Hovedkontoret	568 510	2 550 800
Nordsinni	2 553	8 700	Drammen T.	16 322	26 600
<i>Torpa (2 456)</i>			Drammen Br.—Ø.	14 248	5 100
Aust-Torpa	2 896	12 100	Drammen-Landfaløya	6 011	—
Nord-Torpa	5 242	18 200	Hokksund (1 590)	44 409	217 200
Vest-Torpa	2 680	9 300	Mjøndalen (1 758) ...	30 109	215 300
<i>Sør Aurdal (4 163)</i>			<i>Kongsberg (7 274)</i>	118 416	419 100
Bagn	12 010	55 700	<i>Norderhov (11 468)</i>		
Begna	1 770	6 200	Ask Stasjon	3 185	15 500
Begndalen	3 424	18 800	Hvals Stasjon	1 164	7 300
Breidablik	297	1 700	Klekken	1 522	8 100
Etna i Valdres	1 362	5 100	Norderhov	3 592	15 500
Farthus	1 645	10 600	Rallerud	791	2 900
Fedalen i Valdres	5 154	16 600	Sokna	8 248	37 700
Føleren	2 685	11 700			
Reinli	1 184	4 300			
Storruste	1 759	5 700			

Tabell 5. De enkelte poststeders frimerkesalg og sendte brevpostmængde.

Forts.

Poststeder samt herreder og fylker og deres folkemængde	Salg av frimerker kr.	Sendte alm. brevpost- sendinger	Poststeder samt herreder og fylker og deres folkemængde	Salg av frimerker kr.	Sendte alm. brevpost- sendinger
<i>Norderhov (11 468)</i>			<i>Modum (11 373)</i>		
Veme	2 051	8 300	Sysle	3 303	10 500
Viul	1 700	4 400	Vikersund	40 275	185 600
<i>Hole (2 140)</i>			Amot på Modum	20 724	84 300
Feltpostkontor nr. 2	—	—	<i>Øvre Eiker (10 350)</i>		
Krokkleiva	4 175	18 000	Burud	1 056	5 000
Røyse	5 507	18 700	Darbu	5 315	23 800
Steinsfjordingen	4 915	24 600	Krekling	1 179	4 000
<i>Tyristrand (1 603)</i>			Skotselv	13 150	54 500
Nakkerud	3 712	15 000	Vestfossen	16 766	59 300
Tyristrand	4 843	22 100	<i>Nedre Eiker (7 412)</i>		
<i>Adal (3 354)</i>			Krokstadelva	5 586	28 000
Hen	12 141	50 600	Solbergelva	2 250	8 900
Nes i Adal	5 825	28 800	Steinberg	1 647	6 500
Ringen i Adal	3 769	33 900	<i>Røyken (5 716)</i>		
Viker i Adal	2 331	9 300	Båttstø	1 043	5 000
<i>Nes (2 612)</i>			Dalbø	1 823	8 500
Bergheim	950	3 500	Hyggen	1 857	8 000
Bromma	1 481	7 000	Nærnes	4 081	11 000
Liodden	828	4 000	Røyken	16 515	55 700
Svenkerud	1 338	3 900	Sagfoss	1 750	6 100
<i>Flå (1 509)</i>			Slemmestad	7 219	24 100
Flå	8 223	28 400	Spikkestad	3 991	25 000
Gulsvik	4 541	16 300	Aros	3 691	13 200
Stavn i Hallingdal	1 751	3 500	<i>Hurum (6 041)</i>		
<i>Gol (2 388)</i>			Filtvet	5 507	18 300
Gol	26 380	110 700	Holmsbu (446)	7 598	30 500
<i>Hemsedal (1 410)</i>			Rødtangen	1 457	4 100
Hemsedal	10 469	29 300	Storsand i Hurum	2 609	7 400
<i>Al (3 949)</i>			Sætre i Hurum	7 080	25 800
Leveld	4 588	23 100	Tofte i Hurum	19 030	80 000
Torpo	6 203	23 800	Asheim i Hurum	14 072	63 500
Al	29 293	110 500	<i>Lier (13 569)</i>		
<i>Hol (2 500)</i>			Egge i Lier	1 785	7 100
Geilo	29 110	133 900	Lier	32 203	160 000
Haugastøl	4 337	18 400	Lierskogen	2 652	9 700
Hol	8 041	32 000	Skjåstad	4 147	15 800
Hovet i Hallingdal	5 025	25 000	Sylling	5 801	27 100
Skurdalen	1 736	9 200	Tronstads Bruk	2 089	4 900
Ustaoset	5 068	25 500	Øverskogen	1 530	5 800
<i>Sigdal (3 932)</i>			<i>Øvre Sandsvør (2 365)</i>		
Båsheim	2 690	10 400	Hedenstad	5 197	25 100
Eggedal	4 489	15 600	Ljøterud	1 401	3 800
Nedre Eggedal	1 925	9 000	Meheia	646	3 200
Nerstad i Buskerud	4 543	18 400	Skollenborg	4 390	17 600
Prestfoss	6 677	27 500	<i>Ytre Sandsvør (3 318)</i>		
Solumsmoen	6 421	26 500	Efteløt	4 921	33 100
<i>Krødsherad (2 323)</i>			Hostveit	3 814	18 900
Krøderen	10 265	48 000	Hvittingfoss	12 710	40 400
Noresund	7 197	29 100	Komnes	1 879	6 100
Ørgenvika	1 207	4 000	Passebekk	2 117	6 400
<i>Modum (11 373)</i>			<i>Flesberg (2 309)</i>		
Drolsum	2 151	8 500	Flesberg	3 183	11 900
Geithus	14 504	59 000	Lyngdal i Numedal	4 454	14 700
Haugfoss	1 971	7 900	Svene	4 583	18 100
Kløftefoss	1 152	2 600	<i>Rollag (1 524)</i>		
Morud	805	3 800	Djupdal	1 012	3 300
Simostranda	1 552	7 100	Laugi	1 066	3 400
Snarum	2 707	11 400			

Tabell 5. De enkelte poststeders frimerkesalg og sendte brevpostmengde.

Poststeder samt herreder og fylker og deres folkemengde	Salg av frimerker kr.	Sendte alm. brevpost- sendinger	Poststeder samt herreder og fylker og deres folkemengde	Salg av frimerker kr.	Sendte alm. brevpost- sendinger
<i>Rollag (1524)</i>			<i>Ramnes (2 936)</i>		
Rollag	5 525	17 400	Klopp i Vestfold	1 374	4 100
Veggli	4 844	16 900	Ramnes	6 096	26 500
<i>Nore (2 132)</i>			Vivestad	1 676	4 700
Kravik	7 385	33 400	<i>Stokke (5 158)</i>		
Rødberg	9 530	39 300	Fossnes	2 079	8 500
Sevle	2 081	8 100	Melsomvik	2 304	10 200
Tunnhovd	1 657	5 600	Stokke	18 125	72 900
Øygardsgrend	1 428	7 000	Veierland	1 579	3 500
<i>Uvdal (1 370)</i>			<i>Sem (9 089)</i>		
Brostrud	1 210	4 000	Barkåker	4 092	43 100
Dagali	1 969	7 800	Husøysund	4 287	16 200
Uvdal i Numedal	8 413	34 800	Jersøy	3 356	10 400
Buskerud fylke (143 073)	1 628 015	6 845 200	Sem	7 626	45 200
<i>Holmestrand (1 956)</i>	49 867	193 200	Valøy	4 696	12 400
<i>Svelvik (1 167)</i>	23 124	80 500	<i>Nøtterøy (10 167)</i>		
<i>Horten (10 788)</i>	121 042	545 800	Kjøpmannskjær	4 015	7 900
<i>Tønsberg (11 997)</i>	330 934	1 421 600	Nøtterøy	21 157	122 400
<i>Sandefjord (5 930)</i>	208 141	892 600	Teie	14 345	43 000
<i>Stavern (1 172)</i>	25 553	116 800	Torød	6 995	21 200
<i>Larvik (10 471)</i>	178 693	797 400	<i>Tjøme (2 701)</i>		
<i>Strømm (1 559)</i>			Hvasser	4 965	16 800
Berger i Vestfold	6 351	17 700	Tjøme	20 576	101 300
<i>Skoger (8 735)</i>			<i>Andebu (2 897)</i>		
Gulskogen	5 690	33 100	Andebu	12 548	44 900
Skoger	4 608	21 800	Kodal	1 706	2 500
<i>Sande (4 072)</i>			<i>Sandar (13 595)</i>		
Galleberg	3 510	12 500	Jåberg	875	6 900
Holm i Vestfold	1 125	5 100	Råstad	846	5 700
Sande i Vestfold	18 298	72 400	<i>Tjølling (4 307)</i>		
<i>Hof (2 260)</i>			Lauve	7 633	41 100
Eidsfoss	5 834	20 100	Viksfjord	2 352	11 400
Hof i Vestfold	5 434	23 600	Østre Halsen	7 160	23 900
Kleppan	2 336	3 800	<i>Brunlanes (5 013)</i>		
Kopstad	926	2 600	Helgeroa	5 457	26 500
Stubben	1 310	4 900	Kjose	2 326	7 800
Sundbyfoss	1 836	7 100	Nevlunghamn	3 760	12 100
<i>Botne (2 753)</i>			<i>Hedrum (5 753)</i>		
Barkost	1 086	4 400	Hedrum	2 636	17 500
Botne i Vestfold	3 525	17 000	Hvarnes	859	1 900
Hildestad i Vestfold	3 123	14 200	Kvelde	3 667	11 700
Hynnås	1 040	4 800	<i>Lardal (2 682)</i>		
Smørstein	262	2 300	Steinsholt	1 830	3 800
<i>Våle (2 725)</i>			Styrvoll	1 771	4 300
Fossan	1 273	3 600	Svarstad	8 392	26 800
Grettebygd	449	2 300	Vestfold fylke (134 107)	1 240 109	5 353 400
Revatal	1 922	5 500	<i>Skien (15 596)</i>		
Svinevoll	1 238	4 700	Hovedkontoret	330 098	1 432 900
Undrumsdal	1 289	5 400	Skien—Gimsøy	6 800	38 100
Våle i Vestfold	7 097	34 000	Ulefoss (1 300)	26 620	118 100
<i>Asgårdstrand (442)</i>	13 638	63 200	<i>Kragerø (4 314)</i>	74 543	313 000
<i>Borre (3 782)</i>			<i>Brevik (2 387)</i>		
Adal	1 414	5 900	Hovedkontoret	33 124	120 100
Borre	5 986	47 800	Stathelle (601)	11 429	47 500
Nykirke	438 3	26 400	<i>Langesund (1 909)</i>	24 313	84 600
Skoppum	2 738	9 800			
<i>Ramnes (2 936)</i>					
Fon	1 251	4 300			
Fresti	622	3 100			

Tabell 5. De enkelte poststeders frimerkesalg og sendte brevpostmengde.

Forts.

Poststeder samt herreder og fylker og deres folkemengde	Salg av frimerker kr.	Sendte alm. brevpost- sendinger	Poststeder samt herreder og fylker og deres folkemengde	Salg av frimerker kr.	Sendte alm. brevpost- sendinger
<i>Porsgrunn (8 899)</i>			<i>Holla (4 154)</i>		
Hovedkontoret	140 028	714 900	Helgen	2 214	7 600
Porsgrunn V.	20 046	93 000	Sandnesgrend	612	1 500
Porsgrunn—Herøya ..	5 852	16 500	Valebø	1 219	3 100
<i>Rjukan (7 881)</i>	67 181	267 700	Vrangefoss	831	1 700
<i>Notodden (6 192)</i>	90 437	395 500	<i>Lunde (2 770)</i>		
<i>Drangedal (4 716)</i>			Flåbygd	11 32	4 000
Bostrak	1 789	6 200	Kjeldal	913	5 300
Drangedal	24 899	94 000	Lunde i Telemark	13 700	38 900
Eggevåg	1 276	5 700	Strengen	1 335	4 600
Grova	2 196	6 800	Svenseid	2 307	5 600
Homleid	644	2 100	Tyri	416	2 100
Merkebekk	1 239	6 400	<i>Bø (3 209)</i>		
Nerlandsvatn	5 432	18 600	Bø i Telemark	18 036	77 800
Tørdal	2 354	11 800	Oterholt	3 095	14 900
Vefall	2 625	10 500	Tjønnås	1 254	4 600
<i>Sannidal (2 545)</i>			Øvre Bø	3 346	14 500
Farsjø	1 912	5 600	<i>Sauherad (3 745)</i>		
Kjølebrønd	770	2 200	Akkerhaugen	8 165	53 100
Sannidal	6 527	22 300	Dalsvatn	554	4 700
Vadfoss	4 013	19 400	Fiskodden	1 436	6 100
<i>Skåtøy (3 484)</i>			Gvarv	11 945	56 700
Fossing	265	500	Hjuksebø	2 688	17 900
Helle	2 149	7 300	Holtsås	2 566	4 600
Jomfruland	650	3 200	Hørte	2 051	7 900
Langøy gruver	232	600	Kulhuset	1 729	5 600
Skåtøy	1 462	5 400	Nordagutu	2 644	13 800
Stabbestad	1 500	3 900	Arnes i Telemark	2 027	4 600
<i>Bamble (4 662)</i>			<i>Seljord (2 378)</i>		
Breisand	1 424	3 400	Flatdal	3 601	12 800
Herre	4 384	16 400	Garvikstrondi	1 552	4 500
Rørholt	905	3 500	Meås	2 133	5 200
Surtebogen	1 229	3 900	Seljord	10 845	47 500
Ødegårdens Verk	3 667	11 000	Svartdal	671	2 200
Aby	7 384	32 400	Amotsdal	1 345	3 300
<i>Eidanger (5 309)</i>			<i>Tinn (11 259)</i>		
Bergsbygda	371	3 000	Atrå	2 710	10 300
Bjørkedal	599	3 100	Miland	1 932	7 100
Eidanger	3 536	12 300	Mæl	1 389	5 900
Heistad Stasjon	3 882	13 500	Tessungdalen	1 150	4 300
Langangen	2 025	9 000	Tinn	1 513	6 400
Nystrand	1 612	11 100	Tinn Austbygd	5 015	21 600
Oklungen	1 294	5 400	Vedmork	1 587	5 100
Sandøystrand	1 090	1 800	Øverlands Stasjon	927	3 000
Skjelsvik	1 059	4 800	<i>Gransherad (1 267)</i>		
<i>Siljan (1 283)</i>			Bolkesjø	2 325	11 400
Siljan	4 808	25 000	Busnesgrend	360	1 400
Søland	788	2 600	Gransherad	5 874	24 900
<i>Gjerpen (9 278)</i>			Tinnoset	2 591	6 500
Borgestad	10 722	38 800	<i>Hovin (751)</i>		
Bøle	3 197	11 400	Grasdalen	230	900
Mofossen	762	3 600	Hovin i Telemark	3 790	12 900
<i>Solum (8 155)</i>			<i>Hjartdal (2 038)</i>		
Bolvik	933	2 800	Hjartdal	4 938	12 800
Kilebygda	1 267	4 000	Lonar	210	1 300
Mælum	2 761	9 000	Sauland	6 487	23 700
Skotfoss	8 959	48 900	Tuddal	3 463	13 100
<i>Holla (4 154)</i>			<i>Heddal (3 579)</i>		
Fen	3 412	10 800	Grønvollfoss	710	3 500

Tabell 5. De enkelte poststeders frimerkesalg og sendte brevpostmengde.

Forts.

Poststeder samt herreder og fylker og deres folkemengde	Salg av frimerker kr.	Sendte alm. brevpost- sendinger	Poststeder samt herreder og fylker og deres folkemengde	Salg av frimerker kr.	Sendte alm. brevpost- sendinger
<i>Heddal (3 579)</i>			<i>Gjerstad (2 795)</i>		
Isleherad	2 573	9 100	Fiane	2 944	9 400
Lygi	4 616	9 600	Gjerstad	9 750	46 700
Linnegrend	556	2 900	Sundebru	3 052	11 400
Ørvella	2 724	12 400	<i>Vegårshei (2 161)</i>		
Arlifoss	986	3 800	Espelandsmyr	1 234	4 100
<i>Kviteseid (3 218)</i>			Ubergsmoen	2 928	8 700
Bergstod	612	2 400	Vegårshei	8 654	26 100
Brunkeberg	3 737	17 400	<i>Søndeled (3 026)</i>		
Fjågesund	1 303	5 800	Akland	2 400	10 000
Kilen	507	1 600	Gjærnes	386	2 800
Kviteseid	19 027	59 600	Søndeled	4 372	20 500
Spjotsodd	507	1 300	<i>Dypvåg (2 213)</i>		
Trådal	4 513	13 500	Askerøy	1 313	3 700
Trålosen	2 064	8 100	Borøy	4 215	13 500
<i>Vissedal (1 790)</i>			Dypvåg	2 702	8 800
Fjone	1 377	7 100	Gjeving	4 178	13 300
Faugsjåsund	756	3 700	Lyngør	5 094	12 100
Vissedal	3 588	13 400	Sagesund	2 238	6 400
Vordre Nissedal	1 148	4 100	Vestre Sandøya	4 158	8 600
Fjønnefoss	1 376	6 400	<i>Flosta (1 450)</i>		
Freungen	8 752	34 000	Narestø	2 625	7 200
<i>Fyresdal (1 746)</i>			Staubø	9 550	21 100
Fyresdal	8 608	25 700	<i>Holt (3 545)</i>		
Fegglandsgrend	1 629	6 500	Laget	1 276	2 000
Kilegrend	804	2 300	Nesgrenda	2 540	8 600
Teum	2 220	6 800	Songe	2 276	10 300
<i>Lo (1 661)</i>			Strengereid	1 505	4 200
Bandakslø	2 056	7 600	<i>Amli (1 922)</i>		
Bortegrend	1 149	2 200	Dølemo	1 727	10 300
Holtebru	505	2 000	Flaten	1 203	7 800
Goldkinn	1 412	3 200	Nelaug	1 139	11 500
Jostad	918	4 100	Sandå i Aust-Agder	404	1 800
Lmdals Verk	1 760	5 400	Seljås Stasjon	351	2 600
<i>Årdal (1 398)</i>			Simonstad	1 243	5 500
Dalen i Telemark	10 692	34 100	Vallekilen	473	3 200
Løydalsmo	4 222	14 400	Øy i Aust-Agder	1 242	4 600
Årdal	6 311	18 400	Amli	10 889	23 300
Lavnegjuv	820	4 300	<i>Gjøvdal (471)</i>		
Øvre Lårdal	1 551	7 100	Gjøvdal	4 997	11 800
<i>Vinje (1 786)</i>			<i>Tovdal (331)</i>		
Ldland	2 960	10 200	Austenå	425	3 900
Lirungedal	1 209	4 200	Ramse	1 390	3 500
Laukelisæter	507	2 800	<i>Mykland (863)</i>		
Nesland	1 413	3 400	Hynnekleiv	1 954	13 500
Vinje	3 863	17 900	Mykland	4 176	10 500
Vinjesvingen	2 442	10 300	Risdal	803	2 800
Tre Vinje	4 922	16 600	<i>Herefoss (715)</i>		
<i>Laukland (1 175)</i>			Herefoss	2 395	10 500
Laukland	7 706	38 700	Søre Herefoss	868	3 900
Lyfjell	2 750	11 600	<i>Froland (2 462)</i>		
Telemark fylke (127 754)	1 251 305	5 254 700	Blakstad Stasjon	3 840	13 800
<i>Lisør (3 062)</i>			Bøylefossbru	904	3 000
Lvedstrand (1 141)	36 843	155 500	Bøylestad	522	1 500
Lrendal (10 351)	269 164	949 800	Froland	5 320	32 100
Lillesand (1 199)	33 010	141 000	Mjåvatn	880	5 300
Lrimstad (2 356)	80 654	334 700	<i>Hisøy (2 392)</i>		
			Kolbjørnsvik	10 520	39 500
			<i>Øyestad (4 282)</i>		
			Løddesøl	1 524	4 900

Tabell 5. De enkelte poststeders frimerkesalg og sendte brevpostmengde.

Forts.

Poststeder samt herreder og fylker og deres folkemengde	Salg av frimerker kr.	Sendte alm. brevpost- sendinger	Poststeder samt herreder og fylker og deres folkemengde	Salg av frimerker kr.	Sendte alm. brevpost- sendinger
<i>Øyestad (4282)</i>			<i>Bykle (654)</i>		
Rise Stasjon	1 376	5 400	Bykle	3 356	14 300
Rykene	2 403	9 300	Byklehei	1 131	4 800
<i>Østre Moland (1239)</i>			<i>Hylestad (706)</i>		
<i>Stokken (1 894)</i>			Helle i Setesdal	732	4 600
Eydehamn	10 250	26 200	Rysstad	2 939	12 300
Salttrød	2 043	10 900	Aust-Agder fylke (73816)	757 653	2 828 800
<i>Tromøy (2 441)</i>			<i>Kr.sand S. (18781)</i>		
Kongshamn i Aust-Agder	4 857	13 300	Hovedkontoret	501 018	2 378 000
Merdøy	395	1 900	Kr.sand S.-Lundsiden...	24 551	54 500
<i>Fjære (4 150)</i>			Mandal (3 594)	98 475	377 400
Fevik	5 979	17 400	Farsund (1 538)	50 698	160 300
Lia Jernb.stasjon	559	2 500	Flekkefjord (2 252)	77 657	437 900
Spedalen	2 144	16 300	<i>Tveit (1 505)</i>		
<i>Landvik (1791)</i>			Tveit	5 817	21 000
<i>Eide (521)</i>			Alefjær	1 429	5 600
Homborsund	2 671	11 900	<i>Oddernes (3 986)</i>		
<i>Vestre Moland (2 171)</i>			Flekkerøy	2 877	12 000
Brekkestø	1 579	6 900	Mosby	6 131	29 000
Eikeland	209	1 100	<i>Randesund (1 084)</i>		
<i>Høvåg (1 749)</i>			Randøyane	407	2 000
Gamle Hellesund	708	3 000	<i>Øvrebø (771)</i>		
Høvåg	4 059	11 200	Øvrebø	5 128	19 500
Skottevik	785	2 200	<i>Hægeland (917)</i>		
Ulvøysund	1 562	5 100	Brokka	592	4 800
Vallesvær	903	3 900	Hægeland	3 456	15 000
Akerøya	930	2 900	Iveland	1 731	6 800
<i>Birkenes (1 797)</i>			Røyknes	1 053	3 400
Birkeland	8 329	25 600	<i>Vennesla (4 165)</i>		
Drangsholt	2 608	7 800	Grovane	2 577	12 800
Flaksvatn	1 233	3 100	Vikeland	23 085	86 600
Tveite i Birkenes	894	2 900	<i>Søgne (2 610)</i>		
Abål	1 081	2 100	Hollandvik	936	3 800
<i>Vegusdal (1 051)</i>			Høllen i Søgne	2 618	12 300
Engesland	1 434	4 400	Ny-Hellesund	847	5 400
Fidjetun	894	7 000	Søgne	10 076	55 400
Heimdalsbygd	287	2 100	Alo	1 289	3 000
Vegusdal	1 490	7 400	<i>Greipstad (1 023)</i>		
<i>Evje (1 506)</i>			Brennåsen	3 316	11 600
Evje	23 908	76 800	Tronstadvatn	1 043	4 400
<i>Iveland (1 130)</i>			Utkjerr	2 049	11 900
Birketveit	3 485	12 100	<i>Halse og Harkmark (2 696)</i>		
Vatnstraum	3 127	10 900	Tregde	1 695	3 700
<i>Hornnes (1 309)</i>			<i>Holum (1 220)</i>		
Hornnes	8 674	43 100	Holum	6 786	24 600
Moisund	4 418	17 100	<i>Øyslebø (956)</i>		
<i>Bygland (2 001)</i>			Øyslebø	11 614	57 200
Bygland	9 806	31 900	<i>Laudal (769)</i>		
Byglandsfjord	5 734	20 900	Laudal	5 028	17 400
Granheim	623	3 500	<i>Bjelland (760)</i>		
Grendi	1 211	4 200	Bjelland	4 199	18 300
Landeskogen	4 934	26 100	Foss i Bjelland	817	4 000
Lauvdal i Setesdal	596	2 900	Koland	1 050	3 600
Longerak	1 300	3 400	<i>Grindheim (708)</i>		
Ose i Setesdal	2 716	10 400	Byremo	3 068	14 800
Araksbø	1 764	5 900	Kollungtveit	1 149	2 900
<i>Valle (969)</i>					
Oveinang	1 050	6 200			
Valle	6 842	26 800			

Tabell 5. De enkelte poststeders frimerkesalg og sendte brevpostmengde.

Forts.

Poststeder samt herreder og fylker og deres folkemengde	Salg av frimerker kr.	Sendte alm. brevpost- sendinger	Poststeder samt herreder og fylker og deres folkemengde	Salg av frimerker kr.	Sendte alm. brevpost- sendinger
<i>Finsland (848)</i>			<i>Gyland (876)</i>		
Finsland	2 758	20 800	Gyland	5 834	13 000
Vatneli	1 937	7 400	Kumlevoll	—	2 700
<i>Åseral (1 040)</i>			<i>Tonstad (747)</i>		
Fossdal	1 544	5 100	Tonstad	4 976	16 900
Lognavatn	1 361	4 200	<i>Øvre Sirdal (657)</i>		
Åseral	4 688	18 000	Dorgefoss	2 303	8 500
<i>Vigmostad (689)</i>			Fidjeland	841	4 000
Spilding	1 502	5 800	Øvre Sirdal	925	3 300
Vigmostad	3 842	14 400	<i>Hidra (1 530)</i>		
<i>Konsmo (798)</i>			Abelnes i Lista	515	1 500
Konsmo	8 822	42 600	Hidrasund	1 721	6 200
Valand	1 088	4 600	Kirkehamn	3 279	12 800
<i>Ør-Audnedal (2 486)</i>			Rasvåg	2 826	10 300
Buhølen	2 832	8 800	Ana-Sira	2 324	9 000
Skjøttungstad	—	2 100	<i>Nes (2 463)</i>		
Øvinøy	1 365	4 200	Andabeløy	713	3 100
Ør-Audnedal	11 193	54 900	Flikka	347	1 400
<i>Spangereid (1 226)</i>			Loga	1 675	8 200
Indesnes	2 747	7 500	Vest-Agder fylke (81 233)	1 078 836	4 744 600
Spangereid	5 280	16 700	<i>Egersund (3 401)</i>	69 656	236 700
<i>Lista (5 350)</i>			<i>Sandnes (2 968)</i>	148 098	542 900
Borhaug	10 304	49 500	<i>Stavanger (46 780)</i>		
Fanse	18 847	104 800	Hovedkontoret	785 239	4 373 100
Vere	5 067	21 500	Stavanger Ø.	35 942	13 700
<i>Herad (720)</i>			Stavanger B.	5 107	17 600
Øriseid	2 452	6 500	Stvgr.-Hillevåg (741)	12 788	44 200
<i>Spind (863)</i>			Sauda (3 055)	38 237	158 900
Spind	1 852	7 500	<i>Kopervik (1 681)</i>	28 011	122 500
<i>Øyngdal (2 289)</i>			<i>Haugesund (17 166)</i>		
Øgnefest	968	3 700	Hovedkontoret	236 644	1 003 300
Øyngdal	20 881	68 400	Haugesund-Risøy	1 803	3 500
<i>Lustad (830)</i>			Skudeneshavn (1 198)	23 004	82 100
Lustad	2 273	5 000	<i>Sokndal (2 417)</i>		
Korshamn	1 319	3 700	Hauge i Dalane	16 381	61 800
<i>Øvås (556)</i>			Jøssinghamn	1 154	4 800
Øvås	1 990	5 000	Rekefjord	1 520	3 800
Øeggja	737	3 000	<i>Sogndal i Dalane (311)</i> ...	2 299	11 500
<i>Øgebostad (836)</i>			<i>Lund (1 811)</i>		
Øartemo	4 177	14 200	Hovsherad	1 646	5 500
Øingvatn	4 505	14 000	Moi	14 916	45 100
<i>Øiken (870)</i>			<i>Heskestad (839)</i>		
Øryggesåk	586	3 000	Heskestad	2 110	7 000
Øiken	2 187	5 500	Ualand	3 328	12 300
<i>Øjotland (1 139)</i>			<i>Helleland (986)</i>		
Øjotland	3 671	16 900	Helleland	7 674	27 200
Ønaben gruvor felt- poståpneri	5 835	25 100	Klungland	654	2 800
Øvinlog	1 424	10 500	<i>Bjerkreim (1 702)</i>		
Øetlandsneset	1 517	7 100	Bjerkreim	2 847	7 500
<i>Øvinesdal (3 056)</i>			Vikeså	3 624	15 300
Øjemlestad	3 675	16 500	Ørdsalen	442	800
Øvinesdal	17 512	61 700	<i>Eigersund (2 906)</i>		
Øjekkeland	2 533	8 700	Hellvik i Eigersund	1 631	8 600
Øyestranda	1 767	5 500	Nordre Eigerøy	817	2 700
<i>Øeda (807)</i>			<i>Ogna (1 275)</i>		
Øeda	5 488	17 900	Brusand	5 427	29 200
<i>Øakke (1 222)</i>			Ogna	1 663	6 300
Øaughom	1 860	12 300	Sirevåg	2 167	6 900
Øirnes	11 909	50 900			

Tabell 5. De enkelte poststeders frimerkesalg og sendte brevpostmengde.

Forts.

Poststeder samt herreder og fylker og deres folkemengde	Salg av frimerker kr.	Sendte alm. brevpost- sendinger	Poststeder samt herreder og fylker og deres folkemengde	Salg av frimerker kr.	Sendte alm. brevpost- sendinger
<i>Nærbø (2 741)</i>			<i>Nedstrand (1 274)</i>		
Nærbø	17 474	81 100	Muslandsvåg	939	2 800
Opstad på Jæren	4 783	13 800	Nedstrand	5 277	22 000
<i>Varhaug (2 477)</i>			Toftøy	610	1 700
Varhaug	8 706	41 200	Vassendvik	174	1 900
Vigrestad	4 730	23 100	<i>Sjernerøy (881)</i>		
<i>Klepp (3 807)</i>			Aubøsund	1 069	2 700
Klepp Stasjon	3 781	11 600	Eidssund i Ryfylke	579	2 400
Kleppe	12 902	47 700	Helgøysund	855	2 500
Orre	2 692	9 700	Jørstadvåg	693	3 000
Voll på Jæren	1 659	5 300	Nord-Hille	840	1 200
<i>Time (4 029)</i>			Sjernerøy	1 612	7 600
Bryne	34 443	115 100	<i>Hjelmeland (1 832)</i>		
Hognestad	1 090	4 400	Hjelmeland	6 065	31 300
Kvernaland	3 993	12 600	Sjenfjorden	1 020	5 000
Undheim	1 845	7 900	Skiftun	885	3 700
<i>Gjestal (2 279)</i>			Skår i Ryfylke	532	1 100
Kyrland	181	1 400	Tøtlandsvik	1 223	5 500
Oltedal	7 217	13 800	Ølesund	557	2 600
Algård	15 447	40 700	<i>Fister (822)</i>		
<i>Høyland (7 984)</i>			Byre	195	800
Figgjo	3 010	14 900	Fister	2 161	8 300
Ganddal	5 650	17 600	Sandanger	599	1 000
Sviland	631	2 600	Skartveit	948	3 100
<i>Sola (3 372)</i>			<i>Ardal (877)</i>		
Rott	278	600	Nessa i Ryfylke	874	2 100
Ræke	858	4 300	Sør-Skår	280	800
Røyneberg	663	4 900	Ardal i Ryfylke	3 351	6 900
Sola	692	7 300	<i>Jelsa (1 423)</i>		
Tananger	2 433	7 700	Foldøy i Ryfylke	360	2 100
Tjelta på Jæren	254	3 200	Foreneset	974	3 300
<i>Madla (1 091)</i>			Hebnes i Ryfylke	590	1 600
Hafrsfjord	7 884	20 700	Jelsa	2 898	15 000
<i>Hetland (7 969)</i>			Marvik	1 053	3 600
Austre Amøy	412	1 500	Tveita i Ryfylke	292	1 400
Dale Sjukehus	1 728	7 800	Vatlandsvåg	1 265	3 500
Forus	2 099	10 300	<i>Erfjord (559)</i>		
Gausel	991	4 600	Erfjord	968	3 300
Hinna	7 553	28 800	Erøy	1 168	3 800
Hommersåk	1 959	6 900	<i>Sand (1 153)</i>		
Tasta	1 003	2 500	Sand	12 860	43 600
<i>Randaberg (1 465)</i>			Vanvik i Ryfylke	741	3 800
Randaberg på Jæren	2 802	10 900	<i>Sauda (4 457)</i>		
<i>Vikedal (940)</i>			Hellandsbygd	928	1 700
Hapnes	521	2 200	Saudasjøen	2 250	22 900
Ilsvåg	510	2 200	<i>Suldal (1 550)</i>		
Mo i Ryfylke	754	4 000	Bråtveit	621	2 100
Vikedal	5 665	18 600	Kvilldal	584	1 800
Vormestrand	314	1 700	Lundargard	1 648	6 100
<i>Sandeid (580)</i>			Nesflaten	1 532	4 100
Sandeid	3 855	15 900	Roaldkvam	419	2 200
<i>Imsland (569)</i>			Suldalsosen	3 502	17 400
Finnvik i Ryfylke	641	3 900	Vasshus	1 295	5 100
Imsland	2 193	4 900	<i>Høle (984)</i>		
Rønnevik	929	2 500	Bersagel	1 404	5 200
<i>Nedstrand (1 274)</i>			Høle i Høgsfjord	2 472	9 100
Espevik	612	6 300	Ims	1 154	7 500
Hinderåvåg	2 618	10 800	Oltesvik	349	1 600

Tabell 5. De enkelte poststeders frimerkesalg og sendte brevpostmende.

Poststeder samt herreder og fylker og deres folkemengde	Salg av frimerker kr.	Sendte alm. brevpost- sendinger	Poststeder samt herreder og fylker og deres folkemengde	Salg av frimerker kr.	Sendte alm. brevpost- sendinger
<i>Forsand (1 747)</i>			<i>Tysvær (1 802)</i>		
Dirdal	2 332	11 400	Kårstø	869	2 800
Eidane i Lysefjord	472	2 400	Slåttevik	2 834	9 800
Fløyri	956	1 700	Tysværvgå	1 157	5 800
Forsand	3 972	10 500	<i>Bokn (728)</i>		
Frafjord	538	2 900	Austre Bokn	697	2 400
Helle i Høgsfjord	2 484	11 200	Føresvik	2 693	12 500
Lysebotn	417	1 300	Søndaland	885	2 100
Meling i Høgsfjord	1 048	12 800	<i>Skjold (2 011)</i>		
Songesand	525	1 200	Dagsland	900	3 000
<i>Strand (3 329)</i>			Grindafjord	750	2 600
Bjørheimsbygd	513	1 900	Haraldseidvågen	867	3 500
Fiskå	1 444	10 200	Skjold	6 271	22 400
Idse i Ryfylke	694	3 400	Skjoldestraumen	777	1 500
Jørpeland	15 197	37 900	Steinbru	1 010	3 000
Kjølevik	558	1 800	Vordeneset	1 475	8 300
Solbakk	879	2 700	Yrkje	684	1 300
Tau	7 288	25 100	Arek	529	2 300
<i>Finnøy (1 521)</i>			<i>Vats (1 128)</i>		
Judaberg	3 679	14 200	Nedre Vats	3 724	10 900
Nord-Fogn	597	1 600	Vestvoll	385	1 600
Reilstad	1 255	12 500	Øvre Vats	1 226	4 100
Steinnesvåg	2 804	9 500	<i>Torvastad (2 118)</i>		
Sørvåg i Ryfylke	304	600	Feøy	577	3 500
Talgje	598	5 800	Nordbø på Karmøy	4 442	21 900
<i>Rennesøy (1 260)</i>			<i>Utsira (396)</i>		
Sørbø	1 133	3 600	Utsira	2 697	7 800
Vikevåg	4 835	18 700	<i>Skåre (3 570)</i>		
Østhusvik	1 155	3 700	Røvær	714	2 700
<i>Mosterøy (816)</i>			Rogaland fylke (173 258)	1 845 109	8 328 600
Bru	381	1 200	<i>Stord (1 295)</i>	35 372	125 000
Mosterøy	1 300	6 200	<i>Bergen-Minde (2 602)</i> ...	22 024	92 800
Utstein kloster	1 015	2 800	<i>Bergen-Luksevåg (7 628)</i> ..	37 044	221 200
Vestre Amøy	305	900	<i>Odda (4 176)</i>	62 992	237 500
<i>Kvitøy (625)</i>			<i>Voss (2 725)</i>	77 110	264 700
Kvitøy	3 134	9 300	<i>Kvinnherad (5 293)</i>		
Leiasundet	908	4 300	Dimmelsvik	3 723	20 000
<i>Skudenes (2 870)</i>			Hatlestrand	2 755	9 500
Kvilhaug	721	1 600	Herøysundet	3 320	10 600
Sandhåland	706	2 500	Husnes	1 498	6 200
Sandve	1 478	4 500	Løfallstrand	661	2 000
Stol	1 645	5 300	Mauranger	1 806	6 000
<i>Akra (3 687)</i>			Rosendal	15 904	64 400
Sævelandsvik	2 585	10 500	Seimsfoss	2 025	7 600
Jedavågen	4 963	17 400	Snilstveitøy	435	1 800
Åkrehamn	9 910	47 900	Sunde i Sunnhordland	7 770	35 700
<i>Stangaland (1639)</i>			Uskedalen	4 796	16 700
<i>Åvaldsnes (3 455)</i>			Vikane i S.hordland	1 543	8 000
Åvaldsnes	5 679	26 300	Ænes	1 119	3 600
Førdesfjorden	1 674	5 000	Ølve	3 576	8 300
Iåvik	494	2 100	<i>Skånevik (2 902)</i>		
Svalavåg	624	1 200	Bjellandsnes	1 088	4 000
Løksund	1 098	4 500	Fjæra i Sunnhordland	4 019	22 400
Visnes på Karmøy	2 822	6 200	Høylandsbygd	1 267	7 300
Ørmedal	403	2 200	Kyrping	2 629	8 900
<i>Tysvær (1 802)</i>			Markhus	2 202	9 000
Ørland	1 495	5 200	Matre i Sunnhordland	1 080	3 100
Iervik i Ryfylke	1 974	5 500			

Tabell 5. De enkelte poststeders frimerkesalg og sendte brevpostmengde.

Forts.

Poststeder samt herreder og fylker og deres folkemengde	Salg av frimerker kr.	Sendte alm. brevpost- sendinger	Poststeder samt herreder og fylker og deres folkemengde	Salg av frimerker kr.	Sendte alm. brevpost- sendinger
<i>Skånevik (2 902)</i>			<i>Stord (4 057)</i>		
Sandvoll i S.hordland...	1 490	4 400	Midhamar	522	2 700
Skånevik	13 028	50 500	Nordhuglo	823	4 900
Skånevikstrand	326	1 200	Rommetveit	3 734	16 800
Søllesvik	1 150	5 300	Sagvåg i S.hordland....	4 092	15 000
Utåker	1 860	13 900	<i>Fitjar (2 833)</i>		
Akra	2 910	15 800	Bekkjarkvik	4 816	13 500
<i>Etne (2 035)</i>			Brandasund	2 070	7 700
Etne	13 058	57 200	Engesund	733	3 000
Frette	712	3 600	Fitjar	6 080	25 700
Skjærsvik	1 105	2 500	Færøysundet	455	1 400
<i>Fjelberg (2 249)</i>			Haslevik	849	4 400
Fjelberg	3 427	10 300	Koløyholmen	1 597	7 200
Halsnøy Kloster.....	4 077	15 900	Osternes	724	2 600
Sæbøvik	3 855	17 900	Vestre Vinnesvåg	1 893	5 500
Toftevåg	845	3 500	<i>Tysnes (4 379)</i>		
Valen i Sunnhordland...	5 511	22 500	Amlandsstø	683	2 200
<i>Ølen (1 792)</i>			Flatråker	1 330	3 400
Haugsgjerdet	777	3 700	Godøysund	701	3 500
Innbjoa	1 857	8 000	Klinkholmen.....	562	1 700
Utbjoa	1 356	5 800	Lundegrend	2 437	7 200
Ølen	7 986	30 100	Malkenes	1 125	4 000
Ølensvåg	1 757	6 800	Neshamn	668	2 600
<i>Sveio (1 938)</i>			Nymark	2 181	8 100
Eltravåg	1 123	2 000	Onarheim	3 674	13 200
Mølstrevåg	1 226	3 700	Reksteren	3 201	12 300
Smørsund	814	4 700	Tysnes	4 322	19 600
Sveio	3 633	16 200	Uggdalseidet	6 084	15 100
Tjernagel	1 556	8 300	Arbakka	682	2 300
<i>Vikebygd (1 204)</i>			<i>Fusa (1 290)</i>		
Førde i Hordaland	7 277	32 900	Eikelandsofen	4 343	26 100
Håvardsholm	190	1 400	Fusa	3 143	9 100
Trovåg	604	2 200	Holmefjord	1 099	2 100
Vikebygd	2 962	13 700	Holsund	429	1 100
Arvik i Sunnhordland...	508	1 000	Kalven	465	2 900
<i>Valestrand (1 124)</i>			Samnøy	1 014	3 600
Auklandshamn	877	2 800	Skjersand	1 319	9 700
Liereid	595	3 100	<i>Hålandsdal (592)</i>		
Tittelsnes	943	4 100	Holdhus	2 300	9 800
Valevåg	3 095	18 600	Øvre Hålandsdal	557	2 600
<i>Moster (1 474)</i>			<i>Strandvik (2 136)</i>		
Finnås	5 376	16 300	Baldersheim	2 932	8 100
Foldrøyhamn	957	3 300	Nordtveitgrend	1 029	4 300
Mosterhamn	5 027	13 900	Strandvik	4 105	12 200
<i>Bremnes (3 638)</i>			Sundvord	1 187	4 100
Bremnes	2 599	23 600	Sævareid	3 429	15 600
Hiskjo	718	1 900	Vinnesleiren	1 391	5 400
Lykling	1 898	5 500	<i>Os (3 831)</i>		
Meling	2 336	8 000	Hagavik	4 219	20 200
Mælandsvågen	3 296	10 200	Hegglandsdalen	750	3 300
Rubbestadneset	7 884	21 200	Lepsøy	1 767	6 800
Urangsvåg	3 115	13 500	Lysekloster	1 624	4 100
Øklandsvågen	1 339	3 000	Lønningdal	310	1 700
<i>Bømlo (1 261)</i>			Nordstrøno	746	3 000
Bømlo	3 611	11 400	Os	22 933	101 200
Espevær	3 536	7 700	Syfteland	2 782	11 400
Vika	570	1 000	<i>Samnanger (2 588)</i>		
<i>Stord (4 057)</i>			Frøylandsdal	1 243	3 000
Litlabø	4 957	17 500			

Tabell 5. De enkelte poststeders frimerkesalg og sendte brevpostmengde.

Forts.

Poststeder samt herreder og fylker og deres folkemengde	Salg av frimerker kr.	Sendte alm. brevpost- sendinger	Poststeder samt herreder og fylker og deres folkemengde	Salg av frimerker kr.	Sendte alm. brevpost- sendinger
<i>Samnanger (2 588)</i>			<i>Fjell (4 625)</i>		
Gaupholm	2 019	4 400	Kolltveit	1 770	4 700
Haga i Samnanger	1 563	8 300	Kårtveit	1 142	4 900
Solbjørg	443	1 700	Landro	1 079	5 500
Trengereidfjord	239	900	Litlesotra	289	900
Tysse i Samnanger	5 475	24 000	Møvik på Sotra	1 288	3 800
Arland i Samnanger	2 101	6 900	Nessjøen	1 146	4 000
<i>Fana (14 476)</i>			Sekkingstad	510	2 400
Blomsterdalen	2 854	13 000	Solsvik på Sotra	1 908	7 500
Fjøsanger	7 390	40 700	Storesund	1 044	4 600
Flesland	1 056	6 200	Tellnessjøen	549	1 800
Helldals Stasjon	672	3 600	Vinneseidet	653	2 700
Hjellestad	1 088	7 100	Agotnes	701	3 200
Hop	8 884	63 100	<i>Askøy (5 398)</i>		
Kalandseidet	1 303	7 000	Ask i Nordhordland	2 865	8 800
Krokeide	1 205	4 400	Davanger	774	2 000
Kråkenes i Fana	913	3 800	Erdal	1 011	7 400
Nesttun	48 292	229 400	Florvåg*)	2 223	8 700
Paradis	7 329	31 400	Follese	1 625	5 500
Rådal	1 015	3 200	Hanøytangen	1 188	9 100
Stend	7 459	32 200	Hauglandshella	1 357	4 700
Store Milde	2 167	7 300	Kleppestø	4 290	19 700
Straumsgrend	1 556	7 900	Nordre Hetlevik	2 012	6 900
Søreidgrend	1 594	5 200	Ramsøy	622	2 000
<i>Sund (2 797)</i>			Strusshamn	6 162	36 700
Bjelkarøy	319	1 600	Tveitevåg	1 106	4 000
Døskerholmen	1 473	3 400	<i>Laksevåg (9 130)</i>		
Glesvær	1 894	5 000	Alvøy	3 360	11 200
Håkonsund	1 176	6 800	Håkonshella	1 568	5 000
Klokkarvik	6 575	27 800	Mathopen	537	2 800
Lerøysjøen feltp.å.	414	1 700	Skålevikneset	491	1 800
Skogsvåg	885	4 100	<i>Haus (5 619)</i>		
Spildepollen	2 528	6 000	Espeland	7 718	25 400
Steinsland	2 801	15 800	Garnes	4 300	15 800
Tyrnevik	1 336	5 500	Haukeland Stasjon	3 568	15 800
Tyssøy	270	1 000	Haus i Nordhordland	8 375	26 100
Tælavåg	2 088	4 000	Indre Arna	4 050	18 000
Vorlandsjø	520	2 000	Lonevåg	5 986	28 700
<i>Austevoll (2 928)</i>			Skyggjestrاند	1 398	4 400
Austevollshella	1 220	6 100	Trengereid	3 351	16 300
Bakkasund	1 883	9 200	Votlo i Nordhordland	506	1 700
Kolbeinsvik	625	2 500	Ytre Arna	30 499	177 900
Krosshamn i H.land	553	2 600	<i>Bruvik (4 668)</i>		
Møkster	1 356	3 500	Bruvik	1 980	8 600
Rabben	2 487	21 700	Dale i Bruvik	19 583	96 300
Rostøy	2 152	7 300	Eidslandet	2 436	8 700
Salthella	1 180	3 400	Gammersvik	612	2 500
Stolmen	2 017	10 100	Skaftå	1 047	3 700
Storebø	3 331	17 300	Stammeshella	3 610	18 000
Torangsvåg	1 385	6 300	Stanghelle	902	4 000
<i>Fjell (4 625)</i>			Stavenesli	779	4 000
Algroy	1 151	5 000	Vaksdal	10 684	34 200
Bjørøyhamn	1 024	4 900	<i>Hosanger (2 470)</i>		
Brattholmen	1 971	10 000	Bjørsvik	1 529	6 700
Ekrhovde	613	2 400	Bysheim	1 556	4 500
Fjell	5 194	24 400	Eiknesvåg	1 681	8 000
Geitanger	577	1 900	Fjellskålnes	545	1 700
Knappskog	446	1 900	Fotlandsvåg	3 363	10 600
Knarrevik	1 353	6 200			

*) Ikke i virksomhet fra 17/6—5/8 41.

Tabell 5. De enkelte poststeders frimerkesalg og sendte brevpostmengde.

Forts.

Poststeder samt herreder og fylker og deres folkemengde	Salg av frimerker kr.	Sendte alm. brevpost- sendinger	Poststeder samt herreder og fylker og deres folkemengde	Salg av frimerker kr.	Sendte alm. brevpost- sendinger
<i>Hosanger (2 470)</i>			<i>Herdla (4 728)</i>		
Hosanger	4 225	28 500	Skjeljanger	757	2 400
Ostereidet	2 496	9 500	Tjeldstø	1 531	6 100
Romarheim	1 027	3 700	Toft i Nordhordland....	1 308	3 600
Storholmen	1 808	7 100	Torsteinsvik	937	3 300
Tysebotnen	2 831	14 400	Turøy	552	2 300
<i>Modalen (729)</i>			Adlandsvik	1 537	4 400
Eksingedal	1 925	6 800	<i>Hjelme (1 017)</i>		
Modalen	3 308	13 200	Hellesøy	1 978	7 100
Nottveit	940	3 100	Hernar	1 273	3 400
<i>Hamre (2 279)</i>			Nautnes	1 336	6 800
Eikangervåg	2 523	10 700	Nordøysund	286	2 500
Flatøy	779	3 400	Sturevågen	279	900
Gjervik	640	2 200	Sæle	1 312	5 600
Hamreplass	1 148	3 300	<i>Manger (1 450)</i>		
Hjellvikvåg	1 519	6 500	Bogehamn	998	3 400
Hjelmås	1 896	5 400	Manger	6 898	16 300
Hordvik i N.hordland...	1 105	4 600	Toska i Nordhordland...	937	3 700
Isdalstø	1 384	6 400	<i>Hordabø (2 073)</i>		
Leiknestangen	1 787	6 900	Bøvågen	3 059	13 600
Raknesvåg	910	3 100	Marøy	295	1 100
Tepstad	629	2 000	Nordangervågen.....	2 007	9 000
Valestrandfossen	6 538	33 600	Syltavåg	1 263	5 300
<i>Asane (2 938)</i>			Uthella	2 229	6 600
Breistein	2 645	3 200	<i>Sæbø (1 119)</i>		
Eidsvåg i N.hordland...	3 513	10 800	Askeland	2 948	9 200
Hylkje	2 462	12 500	Nappane	-	-
Mjølkeråen	798	1 700	Sæbovågen	2 141	5 600
Nyborg i N.hordland...	2 646	17 200	<i>Lindås (4 157)</i>		
Salhus	10 713	42 900	Askelandsvåg	1 145	4 800
Øvre Ervik	2 354	8 800	Austfjordgrend	159	900
<i>Alversund (1 857)</i>			Dalsgrend	480	2 300
Alverstraumen	2 288	8 100	Hindnes	661	3 500
Alversund	5 696	17 000	Hundven	2 047	8 200
Kvamsvåg	1 294	5 000	Kvalvåggrend.....	607	2 700
Seim	3 062	12 900	Lindås	7 922	23 200
Vestre Vassbygd	890	4 500	Lygra	1 122	12 600
Vollom	1 105	3 300	Mongstad	1 095	3 700
<i>Mæland (1 768)</i>			Myking	1 906	5 600
Fløksand	1 190	5 800	Myksvoll	1 207	5 200
Frekhaug	4 793	16 900	Risasjøen	467	1 800
Fureskjegget	1 037	8 800	Rødland	1 101	4 100
Hanevik i N.hordland...	899	4 000	Sletta	2 868	9 800
Holmeknappen	1 556	4 600	Spjotøy	484	1 200
Litlebergen	1 902	12 300	Sævråsvåg	662	2 000
Revs kard	792	3 300	Tveitegrend	663	1 700
<i>Herdla (4 728)</i>			Vågseidet	2 663	9 100
Alvheim	607	2 900	<i>Austrheim (2 945)</i>		
Blomvågen	1 444	4 500	Austrheim	2 852	8 200
Heggholmen	514	2 200	Fedje	5 565	19 800
Herdla	6 207	25 900	Fonnes	1 241	5 700
Herdlevær	752	3 100	Kalandssjøen	1 361	7 700
Husebø	959	3 400	Kjelstraumen	616	1 900
Io	1 121	5 500	Njoten	428	2 400
Kjerrgarden	1 436	6 000	Rebnor	445	1 500
Landsvik	1 516	4 000	Rongevær	838	4 700
Misje	979	3 500	Synnevåg	418	1 500
Ovågen	444	1 300	Årås i Nordhordland....	3 295	6 200
Rong	1 460	5 800	<i>Masfjorden (2 059)</i>		
Rossland	3 716	15 300	Andvikgrend.....	1 167	6 000
			Haugsdal	705	2 300

Tabell 5. De enkelte poststeders frimerkesalg og sendte brevpostmengde.

Poststeder samt herreder og fylker og deres folkemengde	Salg av frimerker kr.	Sendte alm. brevpost- sendinger	Poststeder samt herreder og fylker og deres folkemengde	Salg av frimerker kr.	Sendte alm. brevpost- sendinger
<i>Masfjorden (2 059)</i>			<i>Ulvik (1 538)</i>		
Hogsvær	756	3 000	Osa i Hardanger	753	26 000
Hope i Nordhordland . . .	655	4 100	Ulvik i Hardanger	14 003	68 200
Hosteland	1 267	7 600	Vallavik	504	2 900
Kvingo	1 013	5 400	Øydvinstod**).	595	6 200
Masfjordnes	1 470	4 900	<i>Granvin (1 159)</i>		
Matredal	1 506	5 700	Folkedal	2 532	5 500
Mollandseid	421	1 700	Granvin	7 198	27 600
Nordkvingo	473	2 900	Skjervet feltp.å.	404	1 500
Risnes	2 684	10 700	Øvregranvin	2 603	6 600
Solheim	842	3 200	<i>Eidfjord (1 145)</i>		
Fræsdalsvik	353	2 700	Eidfjord i Hardanger	7 024	22 900
<i>Strandebarm (1 612)</i>			Vøringsfoss	1 017	—
Fosse i Hardanger	3 316	12 000	Øvre Eidfjord	4 102	10 100
Kysnesstrand	1 115	4 700	<i>Evanger (1 720)</i>		
Ømastrand	2 239	11 900	Bolstadøyri	1 982	14 500
Røyrvik i Hardanger	1 602	7 400	Brekkehus	752	3 000
Strandebarm	7 279	22 700	Evanger	6 038	15 100
<i>Varaldsøy (760)</i>			<i>Voss (8 448)</i>		
Lundheim	2 991	12 600	Bulken	3 520	14 000
Varaldsøy	3 623	13 800	Kyte	1 301	4 900
<i>Vondal (1 910)</i>			Mjølfjell	2 251	17 900
Herand	2 413	8 800	Mønshaugen	1 398	4 600
Vondal	7 024	21 800	Palmafossen	2 668	7 500
Solesnes i Hardanger	1 505	8 400	Reimegrend	876	6 400
Norsnes i Hardanger	1 290	3 800	Reppen	885	2 500
Nørvikbygd	2 518	10 100	Skulestadmo	1 562	3 500
<i>Vørdal (739)</i>			Urmland	991	3 900
Vorda	1 059	5 200	Ygre	1 455	4 600
Vono	377	2 100	<i>Vossestrand (1 851)</i>		
Vørdal	3 487	9 400	Haugsvik	682	2 000
<i>Wlensvang (2 024)</i>			Stalheim	739	3 300
Waga	2 040	8 300	Upheim	2 755	9 100
Wørve	2 097	7 900	Vossestrand	5 280	17 700
Wspe	3 036	11 500	Hordaland fylke (164376)	1 330 942	5 445 900
Wofthus	18 448	48 300	<i>Bergen (98 303)</i>		
Wå	4 501	17 300	Hovedkontoret	1 837 012	10001900
<i>Winsarvik (1 631)</i>			Bergen-Nordnes	41 005	105 700
Wlsåker	1 695	5 500	Bergen S.	50 950	135 000
Wjønno	1 393	5 500	Bergen-Solheimsvik	64 648	229 100
Wrimo	3 709	16 200	Bergen-Møhlenpris	10 320	39 400
Wringøy	4 013	11 100	Bergen-Nøstet	45 035	241 600
Wrtne	6 012	19 300	Bergen-Sandvikstorvet	17 914	66 300
Wrtnes	3 690	11 300	Bergen-Y. Sandviken	7 960	13 900
<i>Wdda (7 705)</i>			Bergen-Arstadvollen	8 538	16 700
Wdigranes	617	2 000	Bergen-Kronstad	29 732	106 400
Wdkarde	963	4 300	Bergen fylke (98 303)	2 113 114	10956000
Wdyssedal	11 635	42 000	<i>Lærdal (445)</i>	19 315	75 600
<i>Wvam (4 288)</i>			<i>Høyanger (2 218)</i>	35 003	124 400
Wamlagrø	100	400	<i>Førde (214)</i>	29 195	89 700
Worheimsund	26 255	113 000	<i>Florø (1 405)</i>	50 335	218 900
Worsmyr	1 208	4 600	<i>Måløy (1 510)</i>	33 470	109 900
Wteinstø	1 383	6 700	<i>Nordfjordeid (547)</i>	32 075	103 800
Wtre Alvik	1 748	6 300	<i>Jostedal (964)</i>		
Wtystese	17 277	60 200	Jostedal	2 438	9 100
Wtvlk	9 527	40 600	Wtylemyr	1 190	5 500
<i>Wwik (1 538)</i>			<i>Luster (2 688)</i>		
Wtagnstrond*)	205	1 100	Wtismo	240	1 000
Wtinse	3 544	15 100			
Wtallingskeid	883	23 000			

Ikke i virksomhet fra $10/6-3/8$ 41.**) Ikke i virksomhet fra $10/6-3/8$ 41.

Tabell 5. De enkelte poststeders frimerkesalg og sendte brevpostmengde.

Forts.

Poststeder samt herreder og fylker og deres folkemengde	Salg av frimerker kr.	Sendte alm. brevpost- sendinger	Poststeder samt herreder og fylker og deres folkemengde	Salg av frimerker kr.	Sendte alm. brevpost- sendinger
<i>Luster (2688)</i>			<i>Vik (3279)</i>		
Fortun	1 391	5 600	Arnafjord	1 220	3 500
Gaupnefjord	2 361	8 700	Framfjorden	1 921	7 400
Høyheimsvik	2 595	9 800	Kvamsøy	1 220	8 600
Kroken	1 710	8 500	Lånefjorden	575	2 200
Luster	7 391	36 400	Nessane	1 591	10 500
Luster Sanatorium	4 190	19 100	Sylvarnes	706	2 400
Skjolden	2 455	13 000	Vik i Sogn	16 667	61 600
Sørheim	916	2 700	<i>Lavik (1023)</i>		
Turtagrø	136	600	Lavik	6 490	26 400
<i>Hafslo (2813)</i>			Lavikdal	1 110	5 500
Hafslo	6 710	26 700	Torvund	655	3 200
Marifjøra	3 940	12 000	Tredal	1 310	5 700
Ornes i Sogn	725	1 900	Vikum	691	2 300
Solvorn	6 750	19 600	<i>Brekke (852)</i>		
Veitastrond	1 191	4 000	Brekke	4 190	14 600
<i>Ardal (1624)</i>			Bålen	410	2 300
Naddvik	581	3 000	Oppedal i Sogn	725	3 900
Ofredal	591	2 200	<i>Kyrkjebø (4025)</i>		
Seimsdal	1 021	6 300	Bjordal	1 231	2 700
Øvre-Ardal	8 720	109 400	Instevik	406	1 100
Ardalstangen	6 834	60 000	Kyrkjebø	1 545	5 400
<i>Lærdal (1746)</i>			Måren	440	2 700
Ljøsne	3 560	11 400	Nordeide i Sogn	1 545	5 000
Tønjum	1 561	6 300	Ortnevik	1 550	6 600
<i>Borgund (644)</i>			Søreide i Sogn	626	2 600
Hegg	1 959	4 000	Vadheim	5 771	22 800
Maristova	1 061	8 200	<i>Gulen (3036)</i>		
Steinklepp	1 705	4 500	Byrknesøy	2 432	7 900
Vindhella	2 501	7 000	Dalsøyra	3 627	15 200
<i>Sogndal (3353)</i>			Dingja	525	2 500
Amla i Sogn	1 061	4 000	Eivindvik	8 110	33 800
Fardal	1 395	4 900	Fivelsdal	974	3 900
Kaupanger	2 950	6 100	Guløy	431	1 700
Kaupangerskogen	275	1 200	Halsvik	873	3 000
Slinde	1 396	4 100	Losnegard	440	1 900
Sogndal i Sogn	21 759	98 200	Mjømna	581	2 800
<i>Aurland (2540)</i>			Nordgulen	1 210	4 200
Aurland	14 567	43 900	Nyhamar i Sogn	635	2 900
Bakka i Sogn	242	600	Opdalsøyra	1 391	7 100
Dyrdal i Sogn	445	2 000	Sandebygda	540	1 900
Flåm	5 907	13 000	Skjerjehamn	2 121	10 200
Gudvangen	1 604	8 400	Sygnfest	1 606	5 700
Myrdal	2 997	18 000	Anneland	621	2 100
Undredal	1 120	3 300	<i>Solund (1882)</i>		
<i>Leikanger (2392)</i>			Buskøy	1 025	5 600
Feios	2 411	10 200	Enstad	706	3 000
Fresvik	3 450	11 300	Hardbakke	4 524	14 400
Frønningen	875	3 200	Hersvikbygda	1 729	6 100
Hermansverk	29 365	131 500	Husøy i Sogn	1 564	5 900
Leikanger	18 776	40 000	Kolgrov	2 705	7 800
<i>Balestrand (2076)</i>			Krakhella	414	4 000
Balestrand	10 101	35 800	Lågøy	832	4 300
Eitorn	550	2 800	Nesefjord	809	2 500
Fjærland	4 570	12 600	Nåra	397	2 200
Sværefjorden	1 026	3 700	Tangen i Sogn	1 666	2 200
Vangsnes	1 170	4 500	<i>Hyllestad (2148)</i>		
Vetlefjorden	1 201	5 300	Hyllestad	3 434	9 200
Ytre Fjærland	376	2 000			

Tabell 5. De enkelte poststeders frimerkesalg og sendte brevpostmengde.

Forts.

Poststeder samt herreder og fylker og deres folkemengde	Salg av frimerker kr.	Sendte alm. brevpost- sendinger	Poststeder samt herreder og fylker og deres folkemengde	Salg av frimerker kr.	Sendte alm. brevpost- sendinger
<i>Fyllestad (2148)</i>			<i>Kinn (2546)</i>		
Leirvik i Sogn	5 520	21 400	Barekstadlandet.....	349	1 000
Lifjorden	2 642	6 000	Batalden	932	5 000
Skifjord	1 343	3 400	Haukásund	693	900
Storakersund	450	2 900	Hovdevág	391	1 500
Ørbøvág	3 237	7 100	Nyttingnes	159	1 100
<i>Åskvoll (3072)</i>			Rognaldsvág	2 009	7 400
Åskvoll	9 960	29 800	Skorpa i Sunnfjord	305	1 300
Åtløy	814	6 600	Tansøy	538	1 200
Åulandet	3 893	14 000	<i>Bru (1450)</i>		
Åure	560	3 000	Holmesund	823	3 400
Årytøyra	1 780	5 100	Høydalsfjord	650	2 600
Åorssund	1 025	9 400	Litle-Høydal	320	1 800
Åumle	1 477	4 800	Livresund	115	600
Åtavenes	629	1 900	Norddalsfjorden	987	5 100
Åtongfjorden	3 664	20 800	Stavang i Sunnfjord.....	1 878	8 300
Åærlandet	1 337	2 900	Svanøybukt	1 456	7 500
Åndestad	457	2 800	Svortevik	1 274	6 400
<i>Fjaler (3733)</i>			<i>Eikefjord (960)</i>		
Dale i Sunnfjord	11 831	32 400	Barlindbotn	482	2 100
Dekke i Sunnfjord.....	1 785	6 500	Eikefjord	3 377	12 100
Djølanger	1 533	5 900	<i>Bremanger (3023)</i>		
Duddal	1 683	5 000	Botnane.....	465	1 800
Dolmedal	5 792	19 200	Bremanger	5 180	24 400
Dreit	1 690	6 600	Kalvág	8 280	27 400
Dvautsund	584	2 400	Kjelkenes	1 888	7 000
Dtandnes i Sunnfjord.....	807	3 200	Rylandspollen	1 182	4 400
Dtraumsnes i S.fjord	1 152	4 400	Svelgen	3 992	8 800
Dtunde i Dalsfjord.....	392	1 500	<i>Selje (3591)</i>		
<i>Faular (3216)</i>			Barmsund	2 449	5 900
Fyggstad	6 387	18 000	Drage	1 029	4 800
Festadgrend	582	2 000	Flatraket i Nordfjord ...	472	2 400
Ftande i Sunnfjord	6 361	34 200	Selje	8 006	35 300
Ftkilbrei	409	1 200	Silda.....	359	1 100
Ftygna	880	6 100	Stadlandet	3 989	12 700
Ftiksdaalen	4 205	13 600	Ytre Stadlandet	2 419	6 600
<i>Følster (2906)</i>			Arnheim	805	4 200
Føvergsdaalen	625	1 800	<i>Nord-Vågsøy (1109)</i>		
Føikås	927	2 800	Raudeberg	4 925	14 400
Følakegg	1 127	7 700	<i>Sør-Vågsøy (2436)</i>		
Føyklebost i Jølster	632	3 500	Vågsvág	1 920	3 300
Føanddal i Jølster	864	4 000	<i>Davik (3380)</i>		
Føkei i Jølster	2 898	13 800	Almenningen	1 131	4 300
Føassenden i Jølster	2 307	9 800	Berle	1 039	3 300
Føeiteberg	2 097	4 500	Bryggja	4 936	24 600
Følhus	4 231	15 000	Davik	6 336	21 100
Førdal i Jølster	2 205	11 200	Haus i Nordfjord	1 218	6 700
<i>Førde (2764)</i>			Hennøystranda	448	1 600
Føaukedalen	1 216	3 800	Husevág	478	1 800
Føolsen	1 603	6 000	Isane	1 117	4 400
<i>Fvaustdal (2278)</i>			Kjølsdaalen	3 466	8 100
Førvik	905	7 300	Levdalsbygda	480	2 600
Føimlandsgrend	668	2 500	Rugsund	3 164	16 500
Føelle i Sunnfjord	684	2 900	Skatestraumen	678	2 900
Føaustdal i Sunnfjord.....	8 435	41 900	Alfoten	1 810	7 600
<i>Fvevring (1037)</i>			<i>Eid (3248)</i>		
Følokenes	889	5 500	Naustdal i Nordfjord ...	3 562	9 800
Føvammen i Sunnfjord...	2 242	8 400	Nor i Nordfjord	483	2 000
Føvevring	2 427	4 800	Stårheim	3 126	13 400

Tabell 5. De enkelte poststeders frimerkesalg og sendte brevpostmengde.

Forts

Poststeder samt herreder og fylker og deres folkemengde	Salg av frimerker kr.	Sendte alm. brevpost- sendinger	Poststeder samt herreder og fylker og deres folkemengde	Salg av frimerker kr.	Sendte alm. brevpost- sendinger
<i>Hornindal (1 537)</i>			<i>Sande (2 582)</i>		
Heggjabygda	563	2 100	Bringsinghaug	2 154	8 100
Holmøyane	675	2 800	Gjerdsvika	1 827	5 500
Hornindal	5 994	21 500	Gurskebotn	2 153	7 300
Indre Hornindal	1 297	4 700	Hakallestrand	2 963	13 100
<i>Gløppen (3 586)</i>			Haugsbygda	1 296	5 200
Heimseta	666	1 600	Haugsholmen	545	1 700
Hennebygda	754	4 400	Sandshamn	2 576	10 200
Hestenesøyra	1 584	9 500	Sørbrandal	798	4 600
Hyen	3 036	7 900	Voksa	576	3 000
Lote	743	3 800	<i>Rovde (750)</i>		
Rygg	1 921	7 900	Larsnes	3 822	16 300
Sandane	29 901	98 900	Rovde	2 765	10 800
<i>Breim (1 791)</i>			Skredestranda	1 396	6 200
Breim	4 696	15 200	<i>Herøy (S) (5 022)</i>		
Byrkelo	3 202	10 000	Bølandet	817	2 200
Våtedalen	357	2 000	Eggesbønes	7 419	29 200
<i>Innvik (2 894)</i>			Eiksund	744	3 300
Blaksæter	2 534	12 400	Flåvør	349	1 900
Faleide	2 198	9 600	Fosnavåg	7 908	28 500
Hopland	1 565	3 700	Gurskøy	6 303	16 800
Innvik	5 528	17 300	Herøy på Sunnmøre	638	3 000
Oldedalen	941	4 600	Kvalsvikøy	1 042	4 900
Olden	8 519	29 000	Leinøy	3 465	14 600
Oldevatn	355	1 600	Moldtustranda	2 041	8 000
Sindre	1 244	3 600	Nerlandsøy	1 154	4 100
Tistam	420	1 600	Rimøylandet	1 353	5 800
Utvik	4 267	23 400	Runde	2 116	9 900
<i>Stryn (2 761)</i>			Tjørvåg	2 430	12 700
Flo i Nordfjord	568	2 100	<i>Ulstein (2 477)</i>		
Hjelledalen	1 680	12 300	Haddal	1 048	4 600
Lodalen	—	—	Ulsteinvik	13 119	40 400
Loen i Nordfjord	3 570	17 900	<i>Hareid (2 572)</i>		
Markene	641	5 200	Brandal på Sunnmøre	2 374	9 700
Mindresunde	1 600	6 800	Hareid	8 954	37 600
Opstryn	2 172	10 000	Hjørungavåg	2 490	7 300
Stryn	15 809	51 600	<i>Ørsta (3 380)</i>		
Sogn og Fjordane fylke (91 808)	832 335	3 213 200	Brautaset	507	1 800
<i>Volda (1 926)</i>	42 163	181 900	Håvoll	706	6 800
<i>Alesund (18 350)</i>	346 153	1 293 200	Rustene	1 973	9 400
<i>Andalsnes (984)</i>	33 707	128 800	Ørstavik	38 019	119 400
<i>Molde (3 229)</i>	180 200	693 200	<i>Vartdal (942)</i>		
<i>Kr.sund N. (14 646)</i>			Barstadvik	1 451	5 700
Hovedkontoret	205 140	985 500	Festøy	156	1 000
Kr.sund N. - Innlandet	5 238	22 800	Nordre Vartdal	848	2 700
Kr.sund N. - Nordlandet	—	—	Vartdal	3 043	10 900
<i>Vanylven (1 806)</i>			<i>Volda (4 664)</i>		
Fiskåbygd	4 291	14 200	Austefjorden på S.møre	1 738	6 100
Slagnes	1 865	6 000	Berknes	643	2 100
Sylte i Vanylven	1 132	3 800	Bjørkedalseidet	764	2 200
Aheim	3 309	13 300	Folkestadbygd	1 671	5 100
<i>Syvde (1 279)</i>			Hjartåbygda	179	700
Eidså	2 949	10 900	Høydal på Sunnmøre	757	3 700
Syvdsbotn	4 389	14 500	Straumshamn	1 045	4 500
			<i>Dalsfjord (1 022)</i>		
			Dalsbygd	655	2 600
			Innselset	194	1 100
			Lauvstad	1 743	9 000
			Løvik på Sunnmøre	1 826	4 700

Tabell 5. De enkelte poststeders frimerkesalg og sendte brevpostmengde.

Poststeder samt herreder og fylker og deres folkemengde	Salg av frimerker kr.	Sendte alm. brevpost- sendinger	Poststeder samt herreder og fylker og deres folkemengde	Salg av frimerker kr.	Sendte alm. brevpost- sendinger
<i>Dalsfjord (1022)</i>			<i>Borgund (8658)</i>		
Velsvik	356	1 300	Langevåg	9 741	25 700
Amelfot	1 339	2 100	Lorgja	339	2 100
<i>Hjørundfjord (1873)</i>			Mauseidvåg	3 337	9 700
Bjørkebygd	1 641	4 500	Spjelkavik	6 096	18 400
Norangdal	1 619	5 000	Vegsund	997	1 300
Saltrestranda	391	1 400	<i>Giske (1988)</i>		
Storestandal	379	2 000	Alnesgard	861	1 700
Sæbøbukta	6 096	23 100	Giske	1 722	4 600
Urke	1 049	4 300	Godøy	1 256	2 600
Viddal	495	2 400	Valderøy	3 219	7 400
Ytre Standal	397	1 700	<i>Haram (3823)</i>		
<i>Sunnylven (1580)</i>			Brattvåg	6 205	20 000
Geiranger	3 609	17 200	Fjørtoft	2 807	11 100
Hellesylt	8 452	26 100	Haramsgrend	1 087	3 600
Oaldsbygd	196	900	Haramsøy	6 563	40 000
<i>Norddal (2489)</i>			Hildre	1 716	5 600
Fjørå	769	3 100	Kjerstad	2 819	10 600
Norddal	2 195	7 000	Longva	3 775	13 300
Tafjord	1 939	5 800	Myklebost i Haram	1 305	4 500
Valldal	10 130	40 000	<i>Vigra (1157)</i>		
Ytterdal	3 162	13 200	Roald	5 293	13 500
<i>Stranda (1636)</i>			<i>Vestnes (2873)</i>		
Liabygda	1 761	7 600	Fiksdal	2 166	6 600
Stranda	20 852	80 100	Nerås	654	2 500
<i>Stordal (936)</i>			Rekdal	1 215	5 200
Dyrkorn	1 357	4 600	Skorgevik	1 283	4 500
Stordal	7 615	27 200	Tomra i Romsdal	2 739	11 600
<i>Ørskog (1853)</i>			Vestnes	13 749	37 800
Ramstaddal	1 054	3 500	Vikebukta i Romsdal	4 715	23 200
Sjøholt	11 217	33 700	<i>Tresfjord (1171)</i>		
Søvikdal	328	1 600	Tresfjord	4 589	14 600
Vagsvik	1 216	2 800	<i>Eid (509)</i>		
<i>Sykkylven (2426)</i>			Eidsbygda	2 235	5 500
Hundeidvik	569	1 800	Leirheim	496	2 000
Ikornnes	3 176	11 200	Torvik i Romsdal	1 507	3 900
Straumgjerde	4 100	18 600	<i>Voll (952)</i>		
Sykkylven	15 003	68 500	Innfjorden	2 661	7 200
Fusvik	1 017	4 700	Måndalen i Romsdal	5 045	19 000
<i>Skodje (1561)</i>			<i>Grytten (2518)</i>		
Glomsetbygd	922	2 200	Flatmark	595	2 200
Skodje	6 061	16 300	Marstein	1 323	3 700
Stettevik	982	3 600	Romsdalshorn	916	3 000
Utvikbygda	878	2 000	Veblungsnes	1 685	10 500
<i>Vatne (1759)</i>			Verma	2 554	8 200
Dryna	1 057	4 300	<i>Hen (1222)</i>		
Hellandshamn	599	2 000	Isfjorden	11 475	22 800
Slyngstad	959	1 400	<i>Veøy (2191)</i>		
Øennfjord	2 080	6 700	Mittet	1 509	4 300
Vatne	2 911	8 000	Nesjestranda	4 903	13 000
Vatnefjorden	442	2 200	Rødven	1 376	3 600
Vestrefjord	458	1 500	Sekken	1 253	3 300
<i>Borgund (8658)</i>			Vågstranda	3 396	5 900
Eidsnes	1 160	4 000	Afarnes	4 265	12 600
Ellingsøy	1 174	5 400	<i>Neset (1718)</i>		
Emleim	1 354	2 900	Eidsvåg	6 480	27 600
Samlemshaug	1 560	3 600	Eidsøra	1 790	4 300
Øryttestranda	991	4 000	Ranvik i Romsdal	560	1 800
Humla	401	1 500	Rausand	1 728	5 100

Tabell 5. De enkelte poststeders frimerkesalg og sendte brevpostmengde.

Forts.

Poststeder samt herreder og fylker og deres folkemengde	Salg av frimerker kr.	Sendte alm. brevpost- sendinger	Poststeder samt herreder og fylker og deres folkemengde	Salg av frimerker kr.	Sendte alm. brevpost- sendinger
<i>Neset (1 718)</i>			<i>Gjemnes (780)</i>		
Rød i Romsdal	1 715	8 400	Storlandet	1 526	4 900
Tjelle i Romsdal	526	2 500	<i>Tingvoll (3 142)</i>		
<i>Eresfj. og Vistdal (1451)</i>			Angvik	2 448	8 100
Boggestranda	600	4 000	Fjøseid	381	1 400
Eikesdal	949	2 900	Flemma	1 598	4 200
Nauste i Romsdal	5 131	17 000	Gyl	2 339	7 700
Vistdal	2 882	11 400	Hoem	552	1 400
<i>Bolsøy (5 128)</i>			Kvalvåg på Nordmøre	678	2 300
Bolsøya	661	5 200	Meisingset	4 320	17 800
Hjelset	3 454	17 800	Tingvoll	22 733	80 600
Hovdenakken	2 221	7 100	Torjulvågen	2 557	7 700
Kleive	4 055	18 400	Vågbø	1 814	4 600
Strande i Romsdal	1 556	9 900	<i>Straumsnes (1 081)</i>		
Talset	1 542	6 600	Kanestraum	2 522	9 600
<i>Nord-Aukra (1 838)</i>			Kvisvik	2 316	10 300
Aukra	8 695	46 200	Øydegard	3 588	8 500
Rindarøy	620	1 300	Arsund	650	4 400
<i>Sør-Aukra (1 473)</i>			<i>Kværnes (760)</i>		
Midsund	2 968	11 900	Afset	1 796	7 200
Otrøy-Heggdal	791	3 900	Kværnes	3 743	16 300
Raknes	1 556	8 600	Rokset	1 931	3 900
Sundsboen	580	3 100	<i>Bremsnes (4 454)</i>		
<i>Sandøy (1 355)</i>			Bremsnes på Nordmøre	1 850	7 300
Finnøy i Romsdal	1 875	8 000	Bruhagen	7 003	29 100
Harøy	5 986	17 800	Bådalen	2 256	4 900
Ona	2 036	13 900	Ekkilsøy	1 351	2 600
Orten	443	1 700	Henda	692	5 600
Sandøy	870	3 200	Kjønnøy	2 295	4 100
<i>Fræna (3 056)</i>			Rensvik	2 558	9 300
Aureosen	1 666	6 000	Sveggundet	1 109	3 700
Elnesvågen	3 249	20 000	<i>Kornstad (1 839)</i>		
Nordre Bjørnsund	1 853	4 100	Fagerengbog	889	2 100
Søre Bjørnsund	884	3 600	Kårvåg	2 639	5 700
Tornes i Romsdal	4 593	15 200	Lauvøysund	482	1 400
<i>Bud (1 475)</i>			Ljøsøy	768	2 100
Bud	3 787	10 500	Steinsgrenda	1 602	4 800
Ersholmen	1 979	5 400	Vevang	3 277	12 800
Harøysund	1 320	4 300	<i>Eide (1 650)</i>		
<i>Hustad (2 102)</i>			Eide på Nordmøre	6 569	25 000
Askevåg	604	2 800	Lyngstad	2 772	12 200
Hustad	2 392	12 400	Sorsetgrenda	879	4 000
Julshamn	3 623	17 800	Sørstrand	1 093	4 000
Vikan i Romsdal	760	3 700	<i>Øksendal (538)</i>		
<i>Frei (1 140)</i>			Jordalsgrend	522	1 700
Aspa	763	2 700	Øksendal	3 609	10 900
Birkestrand	1 143	2 700	<i>Alvundeid (387)</i>		
Flatsetsundet	4 152	18 300	Alvundeid	2 898	8 800
Kvalvik	1 154	3 700	<i>Sunndal (1 759)</i>		
<i>Grip (270)</i>			Furugrenda	4 581	17 100
Grip	895	2 900	Gjøra	3 435	10 100
<i>Øre (1 715)</i>			Grøa på Nordmøre	3 819	12 800
Batnfjordsøra	7 132	21 100	Romfo	770	1 900
Furset	1 002	3 800	Sunndalsøra	20 979	118 500
Osmarka	1 072	4 200	<i>Stangvik (2 180)</i>		
Torvikbukkt	5 237	21 100	Kvanne	4 986	16 500
<i>Gjemnes (780)</i>			Nordvikstranda	635	2 100
Bergsøy	994	3 500	Stangvik	2 607	8 100
Gjemnes	1 891	5 900	Todalen	3 095	8 800

Tabell 5. De enkelte poststeders frimerkesalg og sendte brevpostmengde.

Forts.

Poststeder samt herreder og fylker og deres folkemengde	Salg av frimerker kr.	Sendte alm. brevpost- sendinger	Poststeder samt herreder og fylker og deres folkemengde	Salg av frimerker kr.	Sendte alm. brevpost- sendinger
<i>Stangvik (2 180)</i>			<i>Stemshaug (964)</i>		
Alvundfjord	3 166	9 800	Dromnessundet	1 144	4 900
Arnes på Nordmøre	859	2 900	Kjørvikbugen	1 095	3 400
<i>Åsskard (867)</i>			Stemshaug	2 029	8 100
Øfjorden	1 946	3 900	Vihals	1 837	6 800
Snekkvik	2 794	7 300	<i>Valsøyfjord (1 313)</i>		
<i>Falsa (1 220)</i>			Engjan på Nordmøre . . .	5 587	14 200
Årdset	922	3 100	Lerviklandet	466	1 800
Halsanautan	7 244	18 100	Valsøybotn	1 416	3 700
Vågland	5 045	18 000	Valsøyfjord	2 664	6 400
<i>Fustna (1 677)</i>			Møre og Romsdal		
Fuglvåg	493	2 200	fylke (165 064)	1 636 801	6 269 700
Hullstein	1 471	8 000	<i>Orkanger (1 968)</i>		
Indresæter	906	2 700	Hovedkontoret	29 312	108 800
Leira på Nordmøre	1 550	7 700	Thamshamn	3 344	12 900
Nordheim	1 356	4 100	<i>Røros (2 284)</i>	38 279	143 300
Øst-Halsnes	510	1 500	<i>Trondheim (54 458)</i>		
Ømmervåg	1 792	7 000	Hovedkontoret	1 389 309	5 790 100
<i>Edøy (1 004)</i>			Trondheim-Ilå	29 419	178 300
Austsmøla	690	3 100	Trondheim-Lademoen . .	68 223	218 800
Edøy	1 164	2 200	Trondheim-Øya	49 929	127 400
Innsmøla	2 295	11 100	Trondheim-Rosenborg . .	14 848	28 700
Tøstølen	517	1 300	Trondheim-Singsaker . .	27 172	64 700
Kyrhaug	878	3 800	<i>Roan (2 007)</i>		
Nordvikja	1 578	5 500	Ansteinsundet	449	3 900
Nordvikja på Smøla	2 375	6 600	Bessaker	2 458	8 600
Rosvoll	366	1 400	Brandsfjord	786	2 300
Øersmøla	687	2 100	Hoffstad	1 470	4 400
<i>Bratvær (1 587)</i>			Hongsand	2 584	13 800
Brattvær	974	2 900	Kiran	2 887	10 200
Hallarøy	1 295	2 700	Nesvalen	903	3 600
Øden på Nordmøre	1 031	2 500	Roan	1 776	6 400
Vestsmøla	8 115	25 400	Skjøra	745	2 500
<i>Topen (1 353)</i>			Sumstad	861	9 500
Nordsmøla	2 802	13 000	<i>Osen (1 648)</i>		
Steinsøysund	1 626	6 100	Sandviksberget	1 578	7 100
Veidholmen	2 617	8 300	Steinsdalen	4 182	14 700
<i>Surnadal (3 088)</i>			Sætervik	2 416	5 200
Ølærem	1 369	4 900	Vingsand	1 391	6 000
Surna	8 063	30 500	Yttervåg	1 146	4 300
Surnadal	5 292	16 900	<i>Stoksund (1 443)</i>		
Vindøla	1 764	5 600	Kjerkolmen	—	—
Øvre-Surnadal	1 246	5 200	Linesøya i Fosna	1 204	4 900
<i>Rindal (2 457)</i>			Revsnes i Fosna	4 355	16 700
Rindal	7 087	35 000	Stokkøy i Fosna	3 317	17 100
Rindalsskogen	2 462	5 200	<i>Afjord (2 534)</i>		
<i>Aure (2 347)</i>			By i Afjord	1 145	4 700
Aure	5 777	22 200	Eidem	1 854	4 500
Auresundet	572	1 800	Lauvøy i Afjord	678	3 000
Eidestranda	1 855	5 100	Tørhogg	1 121	4 300
Engdal	1 442	4 200	A i Afjord	8 070	31 200
Foldfjorden	2 338	6 000	<i>Jøssund (1 908)</i>		
Grisvågøy	1 732	5 900	Lysøysundet	3 911	18 900
Indre Aure	584	2 000	Vallersund	4 622	15 200
Indre Foldfjorden	1 849	6 500	<i>Bjugn (1 205)</i>		
Lesund	1 018	4 300	Bjugn	1 246	9 100
Lurvik på Nordmøre	1 262	3 500	Indre Bjugn	4 949	16 500
Vinsternes	861	2 000			

Tabell 5. De enkelte poststeders frimerkesalg og sendte brevpostmengde.

Forts

Poststeder samt herreder og fylker og deres folkemengde	Salg av frimerker kr.	Sendte alm. brevpost- sendinger	Poststeder samt herreder og fylker og deres folkemengde	Salg av frimerker kr.	Sendte alm. brevpost- sendinger
<i>Nes (1 284)</i>			<i>Hitra (1 509)</i>		
Nes i Fosna	1 643	5 900	Barnanfjorden	1 173	5 400
Oksvoll	3 180	11 000	Dolmøy	797	2 000
Tarva	2 291	6 100	Heggåsen	733	4 100
<i>Stjørna (2 507)</i>			Hestnes	1 093	3 700
Fevåg	3 190	10 000	Melandsjø	5 319	17 700
Husbysjøen	2 664	7 300	Straum i Hitra	721	2 800
Høybakken	4 506	18 800	<i>Kvenvær (1 113)</i>		
Revsnesnagen	996	2 200	Gjøsøy	623	2 600
Råkvåg	2 971	7 800	Grefsnesvågen	929	2 500
Stallvik	1 384	4 800	Kvenvær	1 297	7 900
<i>Stadsbygd (1 885)</i>			Monsey	2 283	9 600
Ingdalen i Fosna	1 102	4 300	Sørhitra	1 714	5 700
Stadsbygd	6 622	18 600	Ytre Kvenvær	1 064	3 300
<i>Rissa (2 984)</i>			<i>Fillan (1 659)</i>		
Hasselvika	3 377	21 300	Anses	1 569	6 100
Rissa	11 319	45 100	Fillan	2 613	10 700
<i>Lensvik (1 070)</i>			Fjellværoy	2 047	5 600
Selbekken	2 730	10 700	Knarrlagsund	1 482	5 600
Størdalsbugen	522	1 900	Nordbotn	757	4 800
<i>Ørland (3 475)</i>			Tranvikan i Fosna	903	2 300
Beian	910	2 900	<i>Sandstad (994)</i>		
Brekstad	19 846	105 700	Hestvika	3 720	9 800
Garten i Fosna	655	3 100	Innhitra	925	6 300
Ophaug	4 798	15 800	Laksåvik	636	4 400
Storfosna	2 703	11 200	Sandstad	2 976	11 300
Uthaug	4 020	37 900	<i>Hemne (2 054)</i>		
<i>Agdenes (1 262)</i>			Kyrksæterøra	12 553	38 200
Imsterfjorden	1 840	7 800	Storodan	272	1 000
Leksa	758	3 600	<i>Snillfjord (768)</i>		
Mølnbukt	2 302	6 800	Krokstadøra	1 903	4 000
Selva	1 162	3 600	Snillfjorden	304	1 200
Stavøy	1 014	2 700	Tannvikvågen	662	2 600
Vingvågen	1 032	3 500	Ytre Snillfjorden	870	3 100
<i>Nord-Frøya (4 457)</i>			<i>Vinje (665)</i>		
Bogøyvær	696	3 100	Staurset	1 579	5 600
Dyrvik	3 390	19 400	Vinjeøra	2 111	4 100
Gjæsingen	471	2 400	<i>Heim (1 618)</i>		
Gurvikdal	1 853	6 700	Heimsjøen	703	1 500
Halten	851	5 400	Hellandsjøen	2 560	8 100
Inntian	570	1 900	Hemnskjel	2 663	8 700
Leirvikhamn	1 692	4 400	Indre Astfjorden	733	2 800
Nordbuan	506	3 500	Magerøy	529	2 000
Norddyrøy	1 568	5 700	Astfjorden	1 598	5 400
Sauøy	573	2 200	<i>Orkdal (3 554)</i>		
Sistranda	4 675	13 500	Fannrem	17 889	65 700
Sula i Fosna	1 736	6 000	Gjølme	1 355	5 100
Svellingen	2 734	7 700	Søbergshaugan	593	2 100
Sørburøy	569	1 200	<i>Orkland (1 762)</i>		
Uttian	1 066	5 800	Hoston	675	3 700
Vadsøysund	1 468	7 300	Svorkmo	6 007	26 200
<i>Sør-Frøya (2 542)</i>			<i>Meldal (5 037)</i>		
Bustvika	2 079	6 300	Jerpstad	2 754	7 000
Flatvalsundet	1 031	5 500	Kvamsgjerdet	3 724	10 500
Hamarvik	2 358	11 700	Løkken Verk	19 019	64 200
Kverva	3 024	10 600	Meldal	11 872	73 200
Storhallaren	1 344	4 400	Storås	3 528	11 800
Titran	2 700	7 700	<i>Rennebu (2 398)</i>		
Tuvnes	—	—	Berkåk	6 890	28 200

Tabell 5. De enkelte poststeders frimerkesalg og sendte brevpostmengde.

Forts.

Poststeder samt herreder og fylker og deres folkemengde	Salg av frimerker kr.	Sendte alm. brevpost- sendinger	Poststeder samt herreder og fylker og deres folkemengde	Salg av frimerker kr.	Sendte alm. brevpost- sendinger
<i>Rennebu (2 398)</i>			<i>Børsa (1 444)</i>		
Trindal	1 726	6 100	Børsa	5 571	21 700
Rennebu	2 541	8 400	Eggkleiva	1 268	3 800
Stamnan	4 950	32 700	Viggja	1 569	5 000
<i>Opdal (4 345)</i>			<i>Geitastrand (620)</i>		
Driva	2 817	5 900	Geitastrand	1 620	4 700
Drivstua	1 092	3 900	<i>Skaun (1 177)</i>		
Engan Jernbanestasjon	1 356	3 800	Skaun	2 262	11 700
Fagerhaug	2 762	7 000	Svorkland	1 321	6 800
Kongsvoll	2 164	9 200	<i>Byneset (1 710)</i>		
Lønset	3 623	11 100	Bosberg	3 706	19 200
Olbu	1 417	6 400	Spongdal	3 389	9 300
Opdal	18 773	186 900	<i>Buvik (869)</i>		
Vognill	6 520	15 800	Buvika	4 487	18 100
<i>Glåmos (983)</i>			Sagberget	768	4 000
Glåmos	3 949	18 300	<i>Strinda (17 483)</i>		
Orvos	612	2 300	Bjørkmyr	1 420	4 900
Rugldalen	1 389	4 300	Bratsberg i Strinda	675	3 600
<i>Brekken (1 098)</i>			Charlottenlund i		
Brekkebygd	1 741	8 000	Strinda	4 121	13 800
Evavollen	755	2 600	Jonsvatnet	537	1 900
Feragen	477	2 000	Leangen i Strinda	2 695	15 900
Hitterdal	1 245	6 500	Moholtan	1 329	7 000
<i>Holtålen (992)</i>			Nardosletta	596	2 000
Haltdalen	4 965	17 900	Nidarvoll	1 299	3 200
Langlete	2 061	8 800	Ranheim	9 736	60 700
<i>Alen (2 353)</i>			Selsbakk Stasjon	1 962	9 000
Reitan	2 682	12 200	Ugla	879	3 500
Stensli	3 151	14 000	<i>Malvik (3 472)</i>		
Alen	7 713	30 700	Hommelvik	14 748	68 500
<i>Singsås (1 714)</i>			Malvik	4 350	31 300
Bjørgen	3 466	14 400	Mostadmark	445	1 300
Kotsøy	2 163	13 000	<i>Klæbu (1 203)</i>		
Reitstøa	1 301	6 000	Klæbu	4 383	19 500
Singsås	3 771	17 700	<i>Tiller (1 308)</i>		
<i>Støren (2 228)</i>			Heimdal	21 099	91 900
Rognes	3 854	13 400	<i>Selbu (4 340)</i>		
Snøan	1 991	8 000	Evjegjerdet	1 741	5 700
Støren	13 330	51 700	Flaknan	1 056	9 100
<i>Budal (532)</i>			Hyttbakken	1 404	3 600
Budalen	2 624	8 000	Selbu	16 029	46 200
<i>Horg (2 443)</i>			Selbustrand	2 275	9 600
Hovin i Gauldal	4 807	19 200	<i>Tydal (810)</i>		
Lundamo	6 627	25 600	Storaunet	640	3 500
<i>Soknedal (1 958)</i>			Tydal	3 327	7 400
Garli	1 796	4 800	Sør-Trøndelag fylke		
Soknedal	7 143	24 100	(174 946)	2 265 465	9 266 100
<i>Melhus (2 937)</i>			<i>Stjørdal (1 703)</i>	53 936	176 400
Kvål	5 065	20 700	Verdal (1 058)	35 268	179 200
Melhus	14 048	70 800	Levanger (1 616)	65 208	231 300
Nypan	1 084	7 500	Steinkjer (2 749)	131 698	578 200
Søberg	2 480	12 500	Namsos (3 615)	85 465	287 000
Søysandan	1 006	2 000	Rørvik (428)	24 470	77 800
<i>Flå (775)</i>			<i>Hegra (2 612)</i>		
Ler	4 660	17 200	Flornes	1 906	7 500
<i>Hølonde (1 162)</i>			Forradal	251	1 800
Hølonde i Gauldal	2 393	6 700			
Korsveien	1 518	6 000			
<i>Leinstrand (2 237)</i>					

Tabell 5. De enkelte poststeders frimerkesalg og sendte brevpostmengde.

Forts.

Poststeder samt herreder og fylker og deres folkemengde	Salg av frimerker kr.	Sendte alm. brevpost- sendinger	Poststeder samt herreder og fylker og deres folkemengde	Salg av frimerker kr.	Sendte alm. brevpost- sendinger
<i>Hegra (2 612)</i>			<i>Inderøy (2 915)</i>		
Hegra.....	11 832	50 900	Utøy	1 662	5 800
Sona	621	4 100	Vangshylla	956	3 100
<i>Meråker (2 705)</i>			<i>Røra (874)</i>		
Gudå	2 210	7 000	Røra.....	5 544	25 900
Kopperå	7 213	28 200	<i>Sandvollan (694)</i>		
Meråker	12 088	34 700	Sandvollan	3 079	8 800
<i>Stjørdal (3 788)</i>			<i>Sparbu (3 054)</i>		
Feltpostkontor nr. 11 ...	—	—	Mære	6 243	26 500
<i>Lånke (1 462)</i>			Sparbu	5 323	31 500
Elvarli	731	2 800	Vist	571	2 100
Hell	8 413	44 800	<i>Ogndal (1 493)</i>		
<i>Skatval (1 864)</i>			Røysing	2 258	9 600
Langstein	1 803	17 800	<i>Eqge (1 995)</i>		
Skatval	5 787	22 700	Byafossen	2 730	12 300
<i>Leksvik (2 891)</i>			Fossemvatnet	450	2 700
Hindrem	582	1 800	Sunnan	4 932	32 200
Leksvik	8 335	32 000	<i>Stod (1 237)</i>		
Vanvikan	1 497	6 800	Binde	4 288	13 000
<i>Frosta (2 938)</i>			Valøy i Stod	510	3 100
Frosta	10 690	34 400	<i>Kvam (1 158)</i>		
Tautra i Trøndelag.....	272	700	Føling	2 165	10 900
<i>Åsen (1 787)</i>			Klingsundet	1 647	2 400
Åsen	7 668	38 700	Øvre-Kvam.....	1 425	5 500
Asenfjord	9 792	33 300	<i>Beitstad (2 259)</i>		
<i>Skogn (3 666)</i>			Bartnes	2 562	8 900
Ekne	3 041	8 800	Beitstad.....	9 277	29 400
Ronglan	1 850	8 800	Jådåren	859	3 800
Skogns Markabygd	1 282	4 600	Sprova	2 158	7 700
Skogns Stasjon	10 014	41 000	<i>Malm (1 460)</i>		
<i>Verdal (7 259)</i>			Malm	11 523	38 200
Helgådalen	727	3 800	Vadanaset	1 128	2 100
Inna i Verdal	10	600	<i>Namdalseid (1 356)</i>		
Inndalen	388	3 400	Elda	1 581	5 400
Skjækerfossen	811	4 200	Namdalseid	4 969	11 800
Stiklestad	1 791	11 400	Rødhamar	472	1 200
Sul	371	1 600	<i>Snåsa (2 748)</i>		
Ulvilla	1 259	5 900	Agle	2 529	10 700
Vuku	2 745	10 100	Jørstad	4 570	25 600
<i>Frol (2 823)</i>			Snåsa	17 284	63 600
Rinnan	1 931	10 100	<i>Nordli (991)</i>		
<i>Ytterøy (838)</i>			Nordli	5 013	12 300
Naust	2 684	4 900	Skjelbreid	797	4 100
Ytterøy	2 405	4 900	Tunnsjøen	587	2 800
<i>Mosvik (758)</i>			<i>Sørli (302)</i>		
Mosvik	2 693	10 700	Sørli	3 086	11 900
Saltvikhamn	796	2 500	<i>Grong (2 462)</i>		
<i>Verran (1 834)</i>			Bergsmo	10 695	34 800
Foldafoss	5 832	24 100	Formofoss	2 555	11 200
Trongssundet	1 294	4 400	Grong.....	12 095	43 100
Tua	561	4 300	Øyheim	1 778	13 200
Venneshamn	2 613	10 500	<i>Harran (1 212)</i>		
Verrabotn	1 180	4 900	Harran.....	8 262	28 200
Verrastranda	3 012	16 100	<i>Namsskogan (596)</i>		
Vestvik	817	4 400	Brekkvasselv feltpoståpn.	5 520	14 600
<i>Inderøy (2 915)</i>			Finnvollan	955	8 900
Kirknesvågen	2 958	6 800	Lindsetmoen	1 175	1 100
Sakshaug	13 324	31 000	Namsskogan	7 368	19 300
			Trongfoss feltpoståpn....	2 075	10 000

Tabell 5. De enkelte poststeders frimerkesalg og sendte brevpostmengde.

Forts.

Poststeder samt herreder og fylker og deres folkemengde	Salg av frimerker kr.	Sendte alm. brevpost- sendinger	Poststeder samt herreder og fylker og deres folkemengde	Salg av frimerker kr.	Sendte alm. brevpost- sendinger
<i>Røyrvik (421)</i>			<i>Leka (1 200)</i>		
Limingen	1 824	6 100	Gutvik	1 462	4 500
Nordre Grong	2 309	12 200	Hortavær	350	1 400
<i>Høylandet (1 130)</i>			Leka	4 149	11 700
Høylandet i Namdalen ...	4 694	18 600	Leknesbukta	1 377	4 300
Sætervollen	989	3 400	Sklinna	—	—
Øvre Høylandet	1 478	3 400	Solssem	1 112	5 300
<i>Overhalla (3 131)</i>			<i>Gravvik (861)</i>		
Flasnes	1 063	4 100	Fjølsvika	910	3 400
Overhalla	13 931	65 200	Naustbukta	1 563	5 400
Skage i Namdalen	7 109	19 300	Risvørsund	383	1 700
Øysletta	1 593	7 800	Rødseidet	211	1 400
<i>Vemundvik (1 063)</i>			Rønningvåg	846	2 300
Alhusstrand	1 607	5 500	Selliset	888	3 800
<i>Klinga (1 864)</i>			Søreitran	438	1 000
Bangdalen	1 054	4 000	<i>Kolvereid (2 310)</i>		
Bangsund	9 948	35 100	Buøy	322	2 800
Spillum i Namdalen	5 523	18 000	Galtneset	1 117	1 900
<i>Øtterøy (1 643)</i>			Kolvereid	6 721	18 200
Elvalandet	417	2 000	Lund	1 190	5 900
Fosslandsosen	5 674	19 800	Måneset	1 915	6 200
Nord-Statland	3 513	8 100	Salsbruket	3 769	10 200
Skorstad	402	1 600	Strand i Namdalen	2 416	17 100
Survik i Namdalen	412	2 700	<i>Foldereid (894)</i>		
<i>Fosnes (1 115)</i>			Foldereid	2 958	12 200
Faksdal	2 668	12 900	Kongsmoen	1 412	6 100
Jønnvika	143	500	Nordkrekling	745	2 900
Salsnes	1 459	4 800	Sjølstad	1 543	3 700
Seierstad	1 598	6 500	Teplingan	372	900
<i>Flatanger (1 882)</i>			Arfor	692	3 400
Bjørøya	880	4 100	Nord-Trøndelag fylke		
Einvik	2 060	8 000	<i>(96 016)</i> ...	866 342	3 305 000
Hasvåg i Flatanger	1 207	5 000	<i>Brønnøysund (1 255)</i> ...	35 338	159 600
Lauvsnes	4 195	14 200	<i>Sandnessjøen (1 771)</i> ...	47 986	206 800
Oppland	1 179	4 500	<i>Mosjøen (2 012)</i>	111 354	435 900
Sørflatanger	6 358	15 100	<i>Mo (1 340)</i>	57 861	211 800
Utvorda	1 101	3 900	<i>Bodø (5 701)</i>	263 445	905 900
<i>Nærøy (2 171)</i>			<i>Sulitjelma (2 409)</i>	21 714	68 200
Abelvær	4 553	18 000	<i>Narvik (9 920)</i>		
Indre Nærøy	4 922	16 100	Hovedkontoret	163 169	576 800
Nærøysteine	1 007	3 200	Narvik H.....	—	5 800
Øttersøy	2 632	9 400	<i>Svolvær (2 722)</i>		
<i>Vikna (3 820)</i>			Hovedkontoret	114 492	342 800
Austafjord	1 103	4 200	Kabelvåg (1 187)	43 995	138 100
Bergsnov	407	1 900	Lødingen (807)	28 217	75 800
Borgann	504	2 500	<i>Melbu (931)</i>	26 381	109 500
Frelsey	340	1 500	<i>Stokmarknes (777)</i>	41 012	142 800
Årdstad	691	3 800	<i>Sortland (555)</i>	35 888	136 300
Hatland	204	1 400	<i>Bindal (2 623)</i>		
Karstenøy	698	4 000	Bindalseidet	1 919	7 500
Kvaløyhamn	644	4 100	Fiskerosen	3 515	14 000
Lauvøyvågen	170	600	Gårdsæter	745	2 900
Nordøyan	300	1 400	Harangsfjord	531	1 800
Øfstadsjøen	935	3 400	Hellstadløkka	1 053	4 000
Ramstadlandet	495	2 200	Holm i Helgeland	1 723	6 800
Sørgjæslingan	1 026	3 600	Lande	1 932	8 800
Valøy i Vikna	719	3 000	Nord-Horsfjord	1 696	6 700
Vansøyvågen	432	1 700			
Øvereng	530	1 900			

Tabell 5. De enkelte poststeders frimerkesalg og sendte brevpostmengde.

Forts.

Poststeder samt herreder og fylker og deres folkemengde	Salg av frimerker kr.	Sendte alm. brevpost- sendinger	Poststeder samt herreder og fylker og deres folkemengde	Salg av frimerker kr.	Sendte alm. brevpost- sendinger
<i>Bindal (2 623)</i>			<i>Vevelstad (999)</i>		
Skjelsviksjøen.....	1 535	4 000	Forvik i Helgeland	2 810	9 600
Skotnes	371	1 700	Hesstun	1 231	3 300
Sør-Horsfjord	1 787	6 600	Høyholm	1 519	5 000
Terråk	7 726	28 000	Stokkasjøen	775	4 800
Tosbotnet	912	2 400	Visten	555	4 100
Øksningøy	447	1 700	Visthus	1 166	5 300
Abygda	1 514	4 300	<i>Stamnes (2 160)</i>		
Arsandøy.....	1 177	5 000	<i>Leirfjord (2 018)</i>		
<i>Brønnøy (2 803)</i>			Hellesvik	796	3 800
Skillebotn	1 168	2 800	Holmvikja.....	1 004	4 200
Toftsundet	1 173	4 400	Krokvika.....	452	2 600
<i>Sømna (2 513)</i>			Kviting	829	3 100
Berg i Helgeland	5 641	26 600	Leirfjord	3 705	20 000
Bø i Helgeland	1 972	7 500	Leirosen	1 137	4 300
Hombornes	257	1 000	Løkvik	672	3 900
Hongset	611	3 400	<i>Alstahaug (1 569)</i>		
Hårsvær	248	700	Alstahaug	3 765	19 800
Sandvåg	3 117	10 300	Austbø i Helgeland	2 024	6 800
Sømnes	558	2 100	Blomsøy	1 058	3 700
Vendesund	1 066	4 300	Brasøy	1 100	5 100
Vik i Helgeland	6 774	20 000	Hamnesvalen	629	2 600
<i>Velfjord (1 572)</i>			Husvær	1 577	6 200
Hommelstø	7 733	26 000	<i>Herøy (2 650)</i>		
Nevernes	754	2 200	Gåsvær i Helgeland	739	4 300
Sausvatn	1 255	4 000	Herøyholmen	5 616	24 000
Sildkøven	450	1 200	Nord-Herøy	942	3 500
Storbørja	238	1 100	Sandvær i Helgeland	745	3 500
Sæterlandet	993	2 800	Seløy i Helgeland.....	1 632	6 300
<i>Vega (2 414)</i>			Skibbåtsvær	932	4 200
Bremsteinen	—	—	Tenna i Helgeland	1 813	8 200
Gladstad	5 385	20 800	Øksningan	2 208	11 100
Hysværøyan	651	2 600	Akvik i Helgeland	785	18 800
Igerøy	907	3 700	<i>Nordvik (1 507)</i>		
Kirkøy	2 658	13 000	Bjørn i Helgeland	2 550	12 100
Muddvær	167	900	Lauvøy i Helgeland.....	596	2 800
Rørøy i Helgeland	3 540	12 100	Nordvika i Helgeland.....	1 490	4 900
Sundsvoll i Helgeland...	1 376	6 500	Skaga i Helgeland	1 026	5 600
Veigsteinen	581	2 100	Slapøy	439	1 700
Vikasjøen	971	4 600	Vandve	2 283	8 200
Ylvingen	828	3 500	Øyvågen	1 309	4 400
<i>Tjøtta (2 205)</i>			<i>Vefsn (3 074)</i>		
Bærøyvågen	1 036	4 100	Feltpostkontor nr. 14 ...	—	—
Husvika	896	3 900	Fustvatnet	1 120	4 500
Kilvær i Helgeland	1 181	5 100	Halsøy i Vefsn	7 815	22 900
Lånan	315	700	Softing	2 380	10 000
Mindland	3 289	10 400	<i>Grane (1 746)</i>		
Skogsholmen	873	3 500	Fellingfors	3 728	15 300
Skotsvær	100	1 200	Fiplingkroken	—	3 300
Skålvær	665	3 600	Grane i Vefsn	1 269	6 000
Sunday i Helgeland	2 128	7 500	Laksfors	764	4 700
Sørnes	956	4 600	Majavatn	4 955	10 400
Sørøffersøy	726	2 200	Svenningdal	3 103	8 200
Tjøtta	7 257	26 500	Trofors	7 028	30 000
Tro	1 333	5 900	<i>Drevja (964)</i>		
Tåvær	514	2 300	Drevja	10 930	55 000
Vestvågan	954	5 100	Holandsvika	7 430	17 800
<i>Vevelstad (999)</i>			<i>Hattfjeldal (1 437)</i>		
Aursletta	492	2 300	Hattfjeldal	15 231	65 000
			Varntresk	826	3 100

Tabell 5. De enkelte poststeders frimerkesalg og sendte brevpostmengde.

Forts.

Poststeder samt herreder og fylker og deres folkemengde	Salg av frimerker kr.	Sendte alm. brevpost- sendinger	Poststeder samt herreder og fylker og deres folkemengde	Salg av frimerker kr.	Sendte alm. brevpost- sendinger
<i>Nesna (3 349)</i>			<i>Træna (625)</i>		
Alsøy	681	2 800	Selvær	1 130	2 900
Bardal	2 015	11 300	Træna	2 749	5 100
Fagervika	1 048	3 900	<i>Rødøy (2 952)</i>		
Flostrand	474	2 100	Gjerøy	2 544	10 000
Horn	516	1 900	Hanvikhaugen	458	3 100
Låvong	835	4 400	Jektvik	1 294	5 100
Nesna	15 642	88 500	Melfjordbotn	892	3 800
Nordsjona	805	3 200	Myken	1 127	4 200
Saura	1 000	4 800	Nordnesøy	620	3 100
Sørsjona	1 673	6 600	Nordværnes	1 468	7 100
Vikholmen	1 780	8 700	Rødøy	4 726	25 600
Øbø	592	3 500	Selsøyvik	1 061	4 600
<i>Dønnes (1 493)</i>			Storselsøy	1 324	5 300
Glein	3 066	9 800	Sørfjorden i Helgeland	1 099	7 000
Husby	1 663	7 800	Tjongsfjorden	2 511	11 500
Kopardal	1 453	5 600	Valvær	5	900
Nordøyvågen	1 692	7 900	Vågaholmen	1 168	6 700
Stavseng	2 234	14 800	Øresvik	541	3 000
Torsvikvågen	815	2 400	<i>Meløy (4 682)</i>		
Asvær	511	3 600	Bjørangfjord	1 016	6 200
<i>Hemnes (1 077)</i>			Bolga i Helgeland	2 476	9 200
Hemnesberget	26 580	105 000	Engavågen	2 921	10 800
<i>Sør-Rana (1 708)</i>			Glomfjord	16 425	167 300
Bjerka i Helgeland	1 745	9 300	Grønøy	6 832	24 300
Finneidfjord	10 984	67 100	Halsa i Helgeland	2 703	11 500
Mula	798	11 400	Holandsfjorden	2 917	6 600
Straumholmen	664	2 500	Meløy	6 575	43 900
Utskarpen	1 419	4 700	Neverdal	2 321	11 700
<i>Elsfjord (765)</i>			Reipå	3 062	10 500
Drevvatn	11 821	30 000	Støtt	845	5 700
Elsfjord	18 364	74 900	Vassdalsvik	1 197	5 000
<i>Korgen (1 437)</i>			ørnes	4 959	34 400
Bleikvasslia	918	4 000	Ågskardet	2 671	4 700
Korgen	6 260	21 100	Amøyhamn	1 506	8 100
Solhaugstranda	436	3 100	<i>Bodin (5 673)</i>		
Vallabotn	2 634	16 400	Bliksvær	202	700
<i>Nord-Rana (4 584)</i>			Givvær	152	800
Bjøllånes	864	3 200	Helligvær	717	2 000
Båsmoen	1 855	6 100	Mistfjorden	160	1 000
Forsenget	2 362	14 700	Nord-Landego	353	1 400
Røvassdalen	510	2 700	Skånland i Salten	333	1 700
Skonseng	897	3 000	Straumen i Bodin	1 401	5 300
Storfosshei	3 405	12 200	Sør-Landego	169	1 100
Ytteren i Helgeland	1 567	4 800	Tuv i Salten	1 878	8 000
<i>Lurøy (2 665)</i>			Tverlandet	5 276	19 200
Aldra	839	3 700	Valnes i Bodin	2 066	5 800
Bratland	2 062	9 100	Valosen	2 506	9 500
Indre Kvarøy	1 091	13 200	Vokkøy	396	1 500
Konsvikosen	879	4 700	<i>Gildeskål (4 334)</i>		
Kvina	1 187	4 200	Alsvik	490	1 900
Lovund	1 834	7 200	Finnsetodden	547	3 200
Lurøy	5 883	37 900	Fleinvær	700	4 500
Nord-Solvær	901	4 800	Forstranda	1 008	5 000
Røytvik	552	1 900	Framnes	2 133	8 000
Sleneset	1 688	7 100	Inndyr	8 319	20 900
Sørnesøy	760	5 000	Kjelling	562	2 300
Tonnes i Helgeland	3 143	10 300	Kvarsnes i Salten	712	3 800
			Lekanger i Salten	3 512	11 700

Tabell 5. De enkelte poststeders frimerkesalg og sendte brevpostmengde.

Forts.

Poststeder samt herreder og fylker og deres folkemengde	Salg av frimerker kr.	Sendte alm. brevpost- sendinger	Poststeder samt herreder og fylker og deres folkemengde	Salg av frimerker kr.	Sendte alm. brevpost- sendinger
<i>Gildeskål (4 334)</i>			<i>Leiranger (1 212)</i>		
Nordarnøy	817	4 800	Leines	4 313	6 700
Nygårdsjøen	1 665	8 300	Leinesfjord	1 901	4 000
Røssnes i Salten	386	3 800	Nordskot	4 884	17 700
Storvik	1 733	7 000	<i>Hamarøy (3 303)</i>		
Sund i Salten	1 996	9 700	Buvåg	2 910	12 500
Sørarnøy	1 980	7 700	Hamarøy	8 413	32 900
Sørfinnset	1 702	7 200	Hamsundpollen	1 409	4 100
Sørfugløy	470	2 000	Innhavet	2 013	10 400
<i>Beiarn (2 071)</i>			Klingenberg	656	2 800
Moldjord	6 592	19 200	Skutvik	7 124	32 500
Tollå	1 936	10 200	Storstraumfjord	813	4 200
Tvervik	1 775	10 200	Sørkil	3 187	20 000
Ytre Beiarn	552	2 300	Tranøy	6 597	18 100
<i>Skjerstad (1 932)</i>			Tømmerneset	1 785	6 300
Breivik i Salten	4 808	18 200	<i>Tysfjord (3 058)</i>		
Misvær	5 161	15 400	Drag i Tysfjord	1 456	10 600
Sandkollen	1 916	6 300	Forså i Tysfjord	435	2 000
Skjerstad	1 983	7 900	Haukøy i Tysfjord	1 097	4 200
<i>Fauske (7 089)</i>			Hulløyhamn	927	2 800
Fauske	25 350	90 800	Hundholmen	1 235	5 600
Finneid	6 122	18 600	Kjerrvika	1 043	4 700
Leivset	578	3 200	Kjøpsvik	13 474	52 500
Sjønstå	1 342	13 200	Korsnes	3 235	13 000
Valnesfjord	4 559	16 400	Skarberget	430	2 000
Venset	1 342	8 200	Skrovkjosen	1 586	5 000
<i>Saltidal (3 782)</i>			<i>Lødingen (3 462)</i>		
Drageid	2 630	3 400	Erikstad	1 146	3 900
Russånes i Salten	1 873	5 900	Forså i Efjord	976	4 000
Saltidal	19 880	72 500	Husjord	634	2 600
Setså	482	2 700	Kjøøy	1 012	5 600
Vensmoen Sanatorium	4 064	23 300	Ofersøy	1 909	6 200
<i>Sørfold (2 908)</i>			Revelsøy	1 412	5 600
Djupvik i Salten	475	2 100	Rinøyvåg	995	5 000
Engan i Salten	1 764	4 700	Russhaugen	681	2 300
Helland i Sørfold	525	2 300	Skarstadhamn	429	2 000
Kalvik i Salten	186	600	Svensgam	531	2 900
Kvarv i Salten	908	3 400	Tjeldnes	730	4 800
Megården	1 350	5 500	Vågehamn	1 361	5 800
Røsvik i Salten	5 216	33 600	Øksneshamn	1 871	6 000
Sagfjordbotn	312	1 100	<i>Tjeldsund (1 451)</i>		
Styrkesnes	3 528	18 700	Dragland	840	2 300
Tårnvik	998	2 400	Fjeldal	1 880	7 900
<i>Nordfold (1 500)</i>			Hol i Tjeldsund	2 271	10 500
Hopvatnet	490	2 200	Kongsvik	1 037	4 700
Mørsvikbotn	1 443	6 400	Ramsund	2 669	8 100
Nordbjørsvik	494	2 200	Ulvik i Tjeldsund	1 562	7 300
Nordfold	4 389	17 000	<i>Evenes (2 202)</i>		
Segelstein	2 348	7 100	Bogen i Ofoten	4 953	15 400
Vinknes	740	2 400	Botn i Ofoten	1 010	3 400
<i>Kjerringøy (728)</i>			Lenvik i Ofoten	560	2 500
Kjerringøy	3 917	12 900	Liland	9 288	32 400
<i>Steigen (2 139)</i>			Tårstad	2 397	12 100
Bogøy	3 145	10 500	<i>Ballangen (3 577)</i>		
Dyping	1 094	5 600	Ballangen	18 139	57 000
Røtnes	1 702	7 500	Bøstrand	1 636	7 200
Skagstad	2 369	8 200	Kjeldebotn	4 936	17 200
Våg	7 284	23 600	Råna	1 226	5 000

Tabell 5. De enkelte poststeders frimerkesalg og sendte brevpostmengde.

Forts.

Poststeder samt herreder og fylker og deres folkemengde	Salg av frimerker kr.	Sendte alm. brevpost- sendinger	Poststeder samt herreder og fylker og deres folkemengde	Salg av frimerker kr.	Sendte alm. brevpost- sendinger
<i>Ankenes (4 666)</i>			<i>Hol (2 572)</i>		
Ankenesstrand	9 049	29 600	Steine	388	900
Beisfjord i Ofoten	853	3 100	Ure	3 291	16 000
Bjerkvik	3 938	17 000	<i>Flakstad (1 722)</i>		
Bjørnfjell	230	5 600	Flakstad	692	4 200
Elvegård	1 883	10 200	Fredvang i Lofoten	2 253	12 000
Feltpostkontor nr. 4	—	—	Napp i Lofoten	2 299	7 900
Herjangsholmen	740	2 200	Nusfjord	3 406	10 600
Hundalen i Ofoten	226	1 300	Ramberg	2 475	11 000
Klubbvik	225	1 200	Skjelfjord	3 579	15 000
Kongsbakk	1 003	3 500	Sund i Lofoten	3 448	14 200
Rombak	806	4 100	<i>Moskenes (1 618)</i>		
Sildvik	130	500	Hamnøy i Lofoten	2 895	13 000
Skjomnes	3 044	8 900	Reine	8 817	35 700
Sørskjomen	375	1 500	Sorvågen	7 116	23 000
Trældal i Ofoten	348	6 600	A i Lofoten	3 930	20 000
Veggfjell	277	1 700	<i>Værøy (941)</i>		
Vidrek	426	2 000	Nordværøy i Lofoten	719	2 900
Øyjord	477	1 600	Sorværøy i Lofoten	3 041	13 000
<i>Vågan (4 623)</i>			Værøy	7 342	22 000
Austnesfjorden	563	2 500	<i>Røst (731)</i>		
Brettesnes	2 492	9 700	Røst	4 528	13 900
Digermulen	1 626	8 000	Røstlandet	3 029	10 600
Henningsvær	15 368	61 700	<i>Hadsel (9 901)</i>		
Holandshamn	1 531	7 000	Bitterstad	4 762	19 700
Kalle	620	2 000	Dragnes	1 080	4 700
Laupstad i Lofoten	1 724	8 000	Eidsfjord i Vesterålen	1 167	3 700
Lyngvær	918	3 400	Frøskeland	2 259	7 900
Risvær i Lofoten	852	5 000	Grytting	1 570	4 700
Skrova	5 927	22 800	Hanøy	2 350	7 000
Ørnesvika	833	2 300	Hennes i Vesterålen	1 682	6 300
Ørsvåg	306	1 000	Holdøy i Vesterålen	686	3 500
<i>Borge (4 093)</i>			Kjerringvik	2 440	8 500
Borgvær	245	1 000	Kvitnes i Vesterålen	2 633	7 700
Borgvåg	909	5 000	Lauksund	2 758	7 800
Bøstad	6 081	26 700	Lonkan	1 421	4 400
Eggum	1 910	4 500	Solum i Vesterålen	405	2 600
Mærvoll i Lofoten	1 492	4 100	Steilo	3 189	10 900
Nordliland	2 806	12 300	Strønstad i Vesterålen	2 525	8 100
Smedvik	2 175	6 500	Tengelfjord	912	4 700
Tangstad	792	3 100	Vik i Vesterålen	1 959	8 600
Vestresand	4 496	14 800	Vottesnes	1 455	6 000
<i>Valberg (625)</i>			<i>Bø (4 884)</i>		
Malnes i Lofoten	459	2 200	Bø i Vesterålen	16 336	58 400
Valberg	2 948	11 600	Eidet i Vesterålen	3 328	13 000
<i>Gimsøy (1 571)</i>			Guvåg	1 595	4 800
Gimsøysand	5 174	16 200	Hovden	1 352	4 300
Gravermark	1 446	7 300	Nykvåg	1 613	6 400
Kleppstad	984	4 100	Ringstad	1 568	7 000
Laukvik i Lofoten	3 467	14 600	Skårvågen i Vesterålen	461	2 000
Vatnfjord i Lofoten	284	1 800	Straumsjøen	3 898	10 100
<i>Buksnes (3 666)</i>			Utskor	277	1 200
Ballstad	10 011	45 000	<i>Øksnes (2 714)</i>		
Fridheim	2 007	7 500	Barkestad	3 004	10 800
Gravdal	7 427	25 000	Kråkberget	1 540	4 800
Leknes i Lofoten	18 737	69 400	Myre i Vesterålen	4 983	20 300
<i>Hol (2 572)</i>			Sandset i Vesterålen	761	3 500
Mortsund	2 360	9 300	Smines i Vesterålen	384	1 600
Stamsund	24 429	96 300	Steinlandsfjord	960	3 900

Tabell 5. De enkelte poststeders frimerkesalg og sendte brevpostmengde.

Forts.

Poststeder samt herreder og fylker og deres folkemengde	Salg av frimerker kr.	Sendte alm. brevpost- sendinger	Poststeder samt herreder og fylker og deres folkemengde	Salg av frimerker kr.	Sendte alm. brevpost- sendinger
<i>Øksnes (2 714)</i>			<i>Sandtorg (4 224)</i>		
Sørsand-Våge	260	1 000	Sørvik i Trondenes	1 438	7 300
Tinden	2 205	9 800	<i>Skånland (2 443)</i>		
Øksnes	5 111	18 000	Evenskjer	7 567	25 700
<i>Langenes (1 323)</i>			Sandstrand	1 691	8 800
Alsvåg	2 046	9 000	Sørslavangen	833	2 200
Gisløy	680	3 200	Sørroldnes	425	1 900
Nyksund	2 848	12 600	Tovik	2 722	9 200
Strengelvåg	980	2 900	<i>Bjarkøy (1 947)</i>		
Stø	4 387	19 200	Bjarkøy	6 719	31 500
Toftenes i Vesterålen	1 228	5 900	Meløyvær	976	4 500
<i>Sortland (4 768)</i>			Sandsøy i Senja	2 579	10 000
Blokken	1 036	5 000	Skrolsvik	1 982	6 000
Jennestad	2 804	9 600	<i>Berg (1 214)</i>		
Kleiva i Vesterålen	1 269	7 500	Bergsbotn	1 377	4 100
Maurnes	1 176	6 000	Bøvær i Senja	990	2 800
Sigerfjord	7 021	28 400	Ersfjord i Senja	299	2 400
<i>Dverberg (1 573)</i>			Hamn i Senja	1 570	5 000
Dverberg	7 081	26 200	Mefjordvær	3 061	12 300
Kvalnesberget	1 685	6 300	Senjehøven	1 254	5 500
Nordmjele	2 209	6 200	Skaland	5 439	17 300
Asebakken	2 089	8 900	Steinfjord	725	3 600
<i>Bjørnskinn (1 617)</i>			<i>Torsken (1 729)</i>		
Bjørnskinn	1 655	4 500	Grunnfarnes	881	2 400
Fornes i Vesterålen	1 122	2 300	Gryllefjord	7 866	22 400
Nøss	1 090	4 400	Kaldfarnes	1 804	7 600
Risøyhamn	7 526	37 000	Rødsand i Senja	972	3 900
Skjoldehamn	1 324	2 800	Sifjord i Senja	807	3 600
Aknes i Vesterålen	1 520	5 300	Torsken	4 582	15 000
<i>Andenes (2 350)</i>			Arberg i Senja	550	2 000
Andenes	17 179	62 200	<i>Tranøy (2 183)</i>		
Bleik	2 623	12 800	Espenes i Senja	2 304	5 300
Fiskenes	2 183	5 700	Frovåghamn	2 298	10 600
Haugnes	1 561	5 000	Lekangund	741	2 800
Nordland fylke (186 920)	2 151 115	8 264 009	Skatvik i Senja	317	1 800
<i>Harstad (3 788)</i>	150 588	633 400	Stonglandseidet	2 643	10 600
<i>Tromsø (10 336)</i>	476 425	1 524 800	Stonglandshals	1 066	5 500
<i>Kvæfjord (3 087)</i>			Tranøybotn	699	2 800
Bogen i Senja	1 028	2 900	Vangsvik	5 331	18 500
Borkenes	15 474	49 800	<i>Sørreisa (2 416)</i>		
Forøysæter	423	2 600	Hemmingsjord	2 342	13 100
Gapøy	710	2 800	Russevåg	1 008	3 500
Hemmestad	726	2 200	Sørreisa	14 532	57 700
Mehus i Senja	1 750	7 400	<i>Dyrøy (1 909)</i>		
Reinstad	442	2 100	Brestadbotn	5 352	17 700
Revsnesvik	318	2 700	Dyrøyhamn	2 947	7 200
Våtvoll	794	3 900	Kastneshamn	2 252	7 000
<i>Trondenes (3 429)</i>			Langhamn	6 118	15 800
Elgsnes	557	2 300	Skogshamn	518	1 200
Grøtavær	1 565	4 100	<i>Ibestad (1 768)</i>		
Kasfjord	957	3 600	Bolla	2 781	8 000
Kjøtta i Senja	205	600	Breivoll	3 512	9 200
Lundenes i Senja	2 048	8 700	Hamnvik	12 730	25 600
<i>Sandtorg (4 224)</i>			<i>Andørja (1 420)</i>		
Fauskevåg	1 430	4 400	Engenes	2 940	9 900
Gausvik	3 659	17 500	Kråkrøhamn	813	2 900
Sandtorg	757	3 700	Anstad	5 456	19 400
			Arbostad	945	4 700

Tabell 5. De enkelte poststeders frimerkesalg og sendte brevpostmengde.

Poststeder samt herreder og fylker og deres folkemengde	Salg av frimerker kr.	Sendte alm. brevpost- sendinger	Poststeder samt herreder og fylker og deres folkemengde	Salg av frimerker kr.	Sendte alm. brevpost- sendinger
<i>Gratangen (1 967)</i>			<i>Hillesøy (2 189)</i>		
Foldvik	3 689	13 400	Tulleng	1 427	5 800
Gratangsbotn	3 695	20 000	Øyfjordvær	1 041	4 900
Hesjeberg	722	4 600	<i>Balsfjord (4 139)</i>		
Hilleshamn	393	2 200	Laksvatn	632	3 800
Myrlandshaug	4 498	22 400	Malangseidet	309	900
Arstein	1 858	7 200	Nordkjosbotn	3 385	15 800
<i>Astafjord (1 018)</i>			Sandøyra	520	1 900
Grovfjord	3 630	18 100	Seljelvnes	463	2 100
<i>Lavangen (1 657)</i>			Selnes	656	2 400
Kjeiprød	1 003	3 700	Slettmo	447	1 500
Lavangnes	1 135	4 700	Storsteinnes	9 840	35 000
Røkeneshamn	969	3 000	Tennes	7 430	30 700
Soløy	4 716	22 300	<i>Malangen (1 966)</i>		
Tennevoll	1 473	7 600	Forøy i Malangen	303	1 100
<i>Salangen (2 616)</i>			Keianes	1 629	6 600
Salangverket	3 305	12 900	Mestervik	1 961	7 800
Sjøvegan	15 093	50 300	Mortenhals	3 380	19 300
Øvre-Salangen	2 686	5 700	Navaren	1 000	3 600
<i>Bardu (1 828)</i>			Nordbyneset	1 351	4 500
Bardu	17 778	43 500	<i>Tromsøysund (7 708)</i>		
Nerala	1 400	4 600	Bakkefjord	1 057	4 200
Salangsdalen	1 874	5 900	Finnkroken	896	3 000
Sundlia	1 890	4 100	Finnvik	95	700
<i>Målselv (3 643)</i>			Futrikelv	35	100
Andselv	39 845	142 700	Kaldfjord	982	7 900
Bakkehaug	5 128	18 200	Kvaløyvåg	113	400
Fullhav	4 680	17 700	Mjelde	344	1 900
Kjellmoen	2 244	15 000	Mjølvik	236	700
Maukdal	1 358	6 700	Oldervik i Tromsøy- sund	661	3 800
Moen i Målselv	17 376	60 000	Ramfjordbotn	569	2 400
Målsnes	3 915	34 600	Skitenelv	132	500
<i>Øverbygd (649)</i>			Skulsfjord	917	3 200
Øverbygd	2 482	9 100	Straumsbukta	295	1 100
Øvergård	2 154	9 000	Tromsdalen	2 049	10 700
<i>Senvik (6 547)</i>			Tromvik	577	2 100
Aspelund	1 674	10 500	Vengsøy	784	3 800
BJorelvnes	884	5 900	Vollstad	250	800
Finnsnes	25 629	120 200	<i>Lyngen (2 225)</i>		
Hibostad	16 357	62 300	Furufleten	1 407	4 400
Årasmyr	1 139	5 300	Kjosens	885	3 500
Kårvikhamn	961	4 200	Lyngseidet	14 177	47 600
Målsjorda	1 233	4 000	<i>Kåfjord (2 482)</i>		
Rossfjord	2 626	10 300	Birtavarre	4 076	13 100
Rossfjordstraumen	3 926	13 600	Djupvik i Lyngen	2 602	9 600
Tennskjer	954	3 800	Nordmannvik	819	2 600
Tangshamn	2 303	11 300	Olderdalen	2 899	12 000
<i>Hillesøy (2 189)</i>			Samuelsberg	2 476	9 900
Botnhamn	3 003	20 700	<i>Storfjord (1 499)</i>		
Brensholmen	3 132	18 200	Horsnes	442	1 100
Buvikvoll	392	3 600	Kvesmenes	5 131	20 400
Fjordgard	1 171	5 100	Rasteby	934	4 000
Fammelgård	845	3 000	Skibotn	3 467	24 000
Fusøy i Senja	1 160	3 500	Stubbeng	1 328	6 400
Maukvik i Senja	412	2 000	<i>Ullsfjord (1 523)</i>		
Tekvik	788	3 500	Breivikeidet	789	4 700
Tjøtun	1 167	5 400			
Tommarøy i Senja	3 637	21 800			

Tabell 5. De enkelte poststeders frimerkesalg og sendte brevpostmengde.

Forts.

Poststeder samt herreder og fylker og deres folkemengde	Salg av frimerker kr.	Sendte alm. brevpost- sendinger	Poststeder samt herreder og fylker og deres folkemengde	Salg av frimerker kr.	Sendte alm. brevpost- sendinger
<i>Ullsfjord (1 523)</i>			<i>Kvænangen (1 973)</i>		
Jøvik i Ullsfjord	1 928	7 400	Sørstraumen	2 717	9 400
Lakselvbukt	1 513	8 100	Valanhamn	794	2 900
Olderbakken	1 097	6 600	Troms fylke (97 467)	1 221 816	4 516 400
Sjursnes	1 427	9 400	<i>Alta (391)</i>	17 540	69 300
Skarmunken	817	3 000	<i>Honningsvåg (2 250)</i> ...	42 176	192 600
Svensby	1 360	10 600	<i>Hammerfest (3 649)</i>	109 022	273 900
<i>Karlsøy (2 547)</i>			<i>Vadsø (2 031)</i>	60 162	158 900
Burøysund	690	2 500	<i>Kirkenes (3 270)</i>	93 203	266 400
Fugløy	365	1 900	<i>Vardø (3 450)</i>	57 845	185 500
Hansnes	1 394	6 200	<i>Kautokeino (1 123)</i>		
Jægervatnet	994	3 500	Kautokeino	3 261	8 400
Karlsøy	5 992	19 600	Masi	304	2 100
Lanes i Langsund	1 542	6 700	Mieronjavre	235	1 000
Nordeidet *	656	3 000	<i>Alta (3 471)</i>		
Nord-Lenangen	931	3 300	Elvebakken	13 350	49 700
Skorøy	1 764	6 800	Kålfjord	3 715	14 500
Sør-Lenangen	2 724	7 000	Russeluft	975	3 200
Vannvåg	785	2 400	<i>Talvik (2 913)</i>		
<i>Helgøy (1 565)</i>			Altneset	1 232	5 100
Dåfjord	652	2 600	Hakkstabben	1 143	4 300
Grunnfjord	611	2 200	Inestoften	1 587	5 300
Helgøy	2 021	7 000	Komagfjord	1 712	6 200
Mikkelvik	700	2 700	Kongshus	1 205	4 000
Skogsfjord	2 325	11 500	Korsfjorden	1 755	4 400
Torsvåg	1 771	6 000	Kvalfjord	978	3 700
Vannakammen	789	3 600	Kviby i Alta	3 514	18 000
<i>Skjervøy (3 802)</i>			Leirbotn	1 259	5 000
Akkarvik	1 255	5 700	Lerresfjord	1 081	4 200
Arnøyhamn	814	3 700	Nyvoll i Altafjord	500	1 900
Hamnes	5 410	23 900	Skillefjord	371	1 300
Lauksletta	1 175	4 800	Sopnes	4 227	13 200
Maurisund	904	5 300	Storekorsnes	1 066	5 000
Meiland	390	2 600	Store Lerresfjord	1 098	4 000
Nikkeby	779	2 500	Storsandnes	1 304	6 600
Oksfjordhamn	3 841	11 700	Talvik	7 734	21 200
Rotsund	1 682	8 500	Tappeluft	2 930	9 600
Rotsundelv	1 149	6 800	<i>Loppa (1 924)</i>		
Skjervøy	20 451	105 700	Bergsfjord	3 207	14 000
Straumfjordnes	1 864	7 000	Brynlen	947	3 600
Uløybukt	1 156	4 000	Loppa	1 371	6 000
Vorterøyskagen	731	2 800	Nuvsvåg	1 704	6 000
Arviksand	1 300	5 000	Sandland	1 230	5 000
<i>Nordreisa (2 031)</i>			Skavnakk	737	3 400
Bakkeby	1 037	6 800	Sør-Tverrfjord	968	4 000
Storneshamn	1 029	7 200	Øksfjord	6 890	27 000
Storslett	7 360	36 300	Øksfjordbotn	880	2 400
Sørkjosen	4 703	24 000	<i>Hasvik (1 431)</i>		
<i>Kvænangen (1 973)</i>			Breivik i Sørøy	1 801	7 100
Alteidet	2 975	11 700	Breivikbotn	3 218	14 000
Badderden	3 910	15 300	Dønnesfjord	661	3 100
Burfjord	2 746	12 100	Galten	300	700
Jøkelfjord	1 127	5 500	Hasvik	7 147	25 000
Kjækan	2 007	7 700	Stjernvåg	371	1 300
Olderfjord	580	2 000	Sørvær	1 830	8 700
Skorpa	897	5 300	<i>Måsøy (2 433)</i>		
Spildra	559	3 600	Finnes i Finnmark	795	3 900

* Ikke i virksomhet $\frac{1}{10}$ — $\frac{9}{10}$ 41.

Tabell 5. De enkelte poststeders frimerkesalg og sendte brevpostmengde.

Poststeder samt herreder og fylker og deres folkemengde	Salg av frimerker kr.	Sendte alm. brevpost- sendinger	Poststeder samt herreder og fylker og deres folkemengde	Salg av frimerker kr.	Sendte alm. brevpost- sendinger
<i>Måsøy (2 433)</i>			<i>Sørøysund (1 955)</i>		
Gjesvær	1 212	4 300	Storelv	280	1 500
Gunnarnes	767	3 000	Vinna	540	2 000
Gåsøy	1 664	3 800	<i>Karasjok (1 087)</i>		
Havøysund	9 784	40 000	Karasjok	6 922	25 000
Ingøy	1 221	4 100	<i>Lebesby (1 774)</i>		
Litlefjord	313	800	Bekkarfjord	385	2 100
Mafjordhamn	1 792	6 000	Brenngam	290	2 200
Måsøy	1 462	6 500	Dyfjord	1 442	6 300
Persand	267	2 300	Friarfjord	491	1 800
Rolvøyhamn	647	3 600	Godviknes	515	3 000
Sandvikvær	1 224	4 800	Ifjord	1 581	6 700
Snefjord	1 276	4 000	Kjøllefjord	10 338	32 200
Svartvik i Finnmark ..	804	3 600	Kunes	1 350	4 300
Tufjord	1 933	8 700	Laksefjordbotn	797	4 000
<i>Kjelvik (3 855)</i>			Lebesby	3 607	15 000
Kamøyvær	1 737	11 600	Oksevåg	215	1 200
Kjelvik	1 651	10 200	Skjøtningberg	1 009	4 800
Laholmen	1 462	7 700	Sværholt	408	2 400
Litle Tamsøy	—	—	Tømmervik	191	1 900
Nordvågen i Finnmark ..	2 212	6 000	Veidnesklubben	1 056	4 800
Porsangvik	105	500	<i>Tana (1 827)</i>		
Repvåg	1 082	8 300	Austertana	1 428	9 500
Sarnes	402	3 600	Boftsa	1 113	3 300
Skarsvåg	1 454	4 900	Bonakas	4 420	20 900
<i>Kistrand (2 553)</i>			Lavonjarg	593	3 400
Brennelv	5 324	19 100	Masjok	911	5 300
Børselv	2 775	13 500	Seida	1 077	5 800
Hamnbukt	3 318	10 700	Smalfjorden	1 376	5 500
Indre Billefjord	1 894	7 600	Tana	7 974	23 600
Kistrand	4 319	20 000	Torhop	259	1 100
Kjæs	819	5 000	Vestertana	546	1 800
Kolvik	5 369	20 100	<i>Berlevåg (1 566)</i>		
Lakselv	8 347	52 100	Berlevåg	17 094	56 900
Leirpollen	735	3 000	Gulgefjorden	151	1 800
Russenes	1 705	6 700	Kongsfjord	3 107	14 000
Skoganvarre	1 632	5 900	Kvitnes i Finnmark	445	1 800
Smørfjord	2 082	7 000	<i>Gamvik (1 663)</i>		
Ytre Billefjord	1 082	4 000	Finnkongkeila	1 332	6 000
<i>Kvalsund (1 579)</i>			Gamvik	3 724	18 600
Fægffjord	877	6 100	Langfjordnes	767	4 200
Kokelv	737	4 100	Losvik	400	1 600
Kvalsund	2 760	14 000	Mehamn	7 884	31 700
Neverfjord	545	2 500	Omgang	240	1 500
Porsa	888	3 100	Rafjord	605	2 800
Repparfjord	1 251	4 900	Risfjord	194	1 000
Revsneshamn	907	4 000	Skjånes	1 992	7 500
Skjåholmen	196	1 300	Tyfjord i Tana	439	2 800
Stallogargo	1 896	6 600	<i>Nesseby (1 321)</i>		
<i>Sørøysund (1 955)</i>			Gornitak	1 532	5 300
Akkarfjord	684	2 100	Grasbakken	918	3 200
Eidvågeid	442	2 000	Karlebotn	1 105	1 900
Gåshopen	631	2 600	Mortensnes	815	2 400
Hønsby	386	2 500	Nesseby	2 468	9 600
Kårhamn	1 112	4 400	Nyborg	3 376	12 300
Langstrand	210	1 600	<i>Polmak (626)</i>		
Mefjord	135	600	Alleknjarg	1 150	4 500
Skarvfjordhamn	404	1 600	Polmak	1 261	5 100
Skippernes	200	1 500			

Tabell 5. De enkelte poststeders frimerkesalg og sendte brevpostmengde. Forts.

Poststeder samt herreder og fylker og deres folkemengde	Salg av frimerker kr.	Sendte alm. brevpost- sendinger	Poststeder samt herreder og fylker og deres folkemengde	Salg av frimerker kr.	Sendte alm. brevpost- sendinger
<i>Polmak (626)</i>			<i>Sør-Varanger (7 590)</i>		
Sirma	381	2 800	Svanvik	2 050	7 000
Skipagurra	1 393	7 100	Tårnet	780	4 300
<i>Nord-Varanger (1 696)</i>			Vaggetem feltp.å.	417	1 800
Ekkerøy	894	2 900	<i>Vardø (1 791)</i>		
Kiby	708	1 400	Båtsfjord	6 680	27 300
Krampenæs	389	1 800	Hamna i Syltefjord ...	762	4 200
Salttjern	351	1 100	Hamningberg	1 900	7 000
Skallelv	562	3 100	Indre Kiberg	507	1 800
Vestre Jakobselv	1 099	4 700	Kiberg	4 317	21 700
<i>Sør-Varanger (7 590)</i>			Komagvær	432	2 300
Bjørnevatn	7 041	37 500	Makkaur	567	2 500
Bugøyfjord	1 513	5 900	Smelrør	216	1 100
Bugøynes	2 043	10 800	Syltefjord	452	2 000
Elvenes	2 821	6 200	Finnmark fylke (53 308)	708 455	2 479 800
Grense-Jakobselv	561	3 000	Longyearbyen	7 075	—
Jakobsnes	2 093	8 600	Svalbard (550)	7 075	—
Jarfjordbotn	458	2 800	Posteksp. på jernbaner...	4 591	2 294 900
Karpbukt	744	3 600	—»— » dampskip...	38 861	1 898 400
Langfjorddalen	1 139	3 500	Poststyret	25 156	—
Neiden	1 863	9 800	Brevhus	39 595	—
Sandnes i Sør-Varanger.	1 329	4 400	Ekstraord. feltpostktr. .	1 008	—
Skogfoss	1 028	4 600	Tilsammen ...¹⁾	38 352 523	179874000
Steinskjernes	178	1 100			

¹⁾ Beløpet er kr. 6 075 større enn det frimerkesalg som er ført opp i regnskapet foran på side 39. Differansen skyldes at frimerkesalget på Svalbard i sesongen 1940, som utgjør kr. 6 075, er trukket fra i regnskapet.

Sammendrag fylkesvis av tabell 5.

<i>Fylker</i>	Salg av frimerker kr.	Sendte alm. brevpost- sendinger	<i>Fylker</i>	Salg av frimerker kr.	Sendte alm. brevpost- sendinger
1. <i>Østfold</i>	1 490 228	6 327 600	13. <i>Bergen</i>	2 113 114	10 956 000
Postkontorer	1 149 940	4 923 400	Postkontorer	2 083 382	10 849 600
Poståpnerier m. v.	340 288	1 404 200	Poståpneri	29 732	106 400
2. <i>Akershus</i>	1 589 379	6 428 200	14. <i>Sogn og Fjordane</i> .	832 335	3 213 200
Postkontorer	517 532	2 076 500	Postkontorer	199 393	722 300
Poståpnerier m. v.	1 071 847	4 351 700	Poståpnerier m. v.	632 942	2 490 900
3. <i>Oslo</i>	11 443 487	63 814 900	15. <i>Møre og Romsdal</i>	1 636 801	6 269 700
Postkontorer	11 443 487	63 814 900	Postkontorer	812 601	3 305 400
4. <i>Hedmark</i>	1 448 080	6 306 100	Poståpnerier m. v.	824 200	2 964 300
Postkontorer	583 302	2 436 400	16. <i>Sør-Trøndelag</i> . . .	2 265 465	9 266 100
Poståpnerier m. v.	864 778	3 869 700	Postkontorer	1 649 835	6 673 000
5. <i>Opland</i>	1 337 651	5 732 500	Poståpnerier m. v.	615 630	2 593 100
Postkontorer	408 161	1 787 200	17. <i>Nord-Trøndelag</i> .	866 342	3 305 000
Poståpnerier m. v.	929 490	3 945 300	Postkontorer	396 045	1 529 900
6. <i>Buskerud</i>	1 628 015	6 845 200	Poståpnerier m. v.	470 297	1 775 100
Postkontorer	982 730	4 160 400	18. <i>Nordland</i>	2 151 115	8 264 000
Poståpnerier m. v.	645 285	2 684 800	Postkontorer	990 852	3 516 100
7. <i>Vestfold</i>	1 240 109	5 353 400	Poståpnerier m. v.	1 160 263	4 747 900
Postkontorer	937 354	4 050 900	19. <i>Troms</i>	1 221 816	4 516 400
Poståpnerier m. v.	302 755	1 302 500	Postkontorer	627 013	2 158 200
8. <i>Telemark</i>	1 251 305	5 254 700	Poståpnerier m. v.	594 803	2 358 200
Postkontorer	830 471	3 641 900	20. <i>Finnmark</i>	708 455	2 479 800
Poståpnerier m. v.	420 834	1 612 800	Postkontorer	379 948	1 146 600
9. <i>Aust-Agder</i>	757 653	2 828 800	Poståpnerier m. v.	328 507	1 333 200
Postkontorer	469 066	1 786 200	Hertil kommer:		
Poståpnerier m. v.	288 587	1 042 600	<i>Svalbard</i>	7 075	—
10. <i>Vest-Agder</i>	1 078 836	4 744 600	<i>Brevhus</i>	39 595	—
Postkontorer	752 399	3 408 100	<i>Postekspedisjoner</i> .	43 452	4 193 300
Poståpnerier m. v.	326 437	1 336 500	<i>Poststyret</i>	25 156	—
11. <i>Rogaland</i>	1 845 109	8 328 600	Ekstraord. feltpostktr.	1 008	—
Postkontorer	1 384 529	6 598 500	<i>Tilsammen</i>	38 352 523	179 874 000
Poståpnerier m. v.	460 580	1 730 100	Tallene fordeler seg så-		
12. <i>Hordaland</i>	1 330 942	5 445 900	ledes:		
Postkontorer	234 542	941 200	152 postkontorer . .	26 832 582	129 526 700
Poståpnerier m. v.	1 096 400	4 504 700	3 327 poståpn. m. v. .	11 450 325	46 154 000
			Feltpostkontorer.	1 008	—
			198 posteksp.	43 452	4 193 300
			Poststyret	25 156	—

Tabell 6. Poststeder, personale og poengtall i året 1941.

Nr.	Postdistrikter	1	2	3	4	5	6	7	8	9	10	11	12	13	14
		Poststeder					Personale								Postkontorenes poengtall
		Postkontorer og underkontorer I	Underkontorer II og poståpnerier	Brevhus	Reisende poststeder	Tilsammen	Kontorfunksjonærer	Budfunksjonærer	Reisende funksjonærer	Poståpnerne m. fl.	Brevhusstyrene	Landpostbud	Tilsammen		
1	Alta	1	5	4	-	10	1	-	-	5	4	8	18	138	
2	Arendal	1	31	3	-	35	10	11	-	31	3	18	73	1 155	
3	Asker	1	-	-	-	1	3	-	-	-	-	2	5	299	
4	Askim	1	-	-	-	1	2	2	-	-	-	3	7	305	
5	Bergen	6	386	147	64	603	120	122	67	386	147	123	965	11 184	
6	Bodø	1	114	9	4	128	15	7	8	114	9	37	190	1 791	
7	Brevik	1	7	5	-	13	2	4	-	7	5	1	19	262	
8	Brønnøysund	1	52	19	2	74	2	2	2	52	19	10	87	358	
9	Drammen	5	76	15	-	96	26	35	-	76	15	62	214	3 372	
10	Drøbak	1	-	-	-	1	2	3	-	-	-	1	6	260	
11	Egersund	1	15	16	-	32	3	3	-	15	16	10	47	367	
12	Eidsvoll	1	8	3	-	12	2	2	-	8	3	18	33	319	
13	Elverum	1	48	5	-	54	5	4	-	48	5	39	101	663	
14	Farsund	1	15	2	-	18	2	1	-	15	2	30	50	317	
15	Flekkefjord	1	25	8	-	34	3	3	-	25	8	20	59	491	
16	Florø	1	54	17	2	74	3	2	2	54	17	24	102	380	
17	Fredrikstad	2	15	8	-	25	12	15	-	15	8	11	61	1 492	
18	Førde	1	35	14	-	50	2	1	-	35	14	45	97	279	
19	Gjøvik	1	22	13	-	36	6	5	-	22	13	31	77	845	
20	Grimstad	1	5	-	-	6	3	2	-	5	-	8	18	370	
21	Halden	1	14	-	-	15	7	10	-	14	-	22	53	1 039	
22	Hamar	1	32	-	-	33	10	11	-	32	-	41	94	1 681	
23	Hammerfest	1	99	18	5	123	6	3	7	99	18	6	139	875	
24	Harstad	1	86	13	-	100	9	5	-	86	13	54	167	1 207	
25	Haugesund	2	61	25	1	89	14	20	1	61	25	33	154	1 415	
26	Holmestrand	1	11	-	-	12	2	3	-	11	-	4	20	251	
27	Honningsvåg	1	9	2	-	12	2	1	-	9	2	-	14	302	
28	Horten	1	5	-	-	6	6	10	-	5	-	3	24	630	
29	Hønefoss	1	19	8	-	28	5	5	-	19	8	16	53	701	
30	Høyanger	1	-	-	-	1	2	1	-	-	-	-	3	187	
31	Kirkenes	1	16	6	-	23	3	2	-	16	6	1	28	499	
32	Kongsberg	1	22	4	-	27	4	6	-	22	4	21	57	658	
33	Kongsvinger	1	40	11	-	52	5	5	-	40	11	52	113	557	
34	Kopervik	1	-	1	-	2	2	2	-	-	1	-	5	155	
35	Kragerø	1	19	9	-	29	4	4	-	19	9	12	48	416	
36	Kristiansand S.	1	46	8	6	61	20	20	1	46	8	34	129	2 736	
37	Kristiansund N.	1	119	25	6	151	15	15	5	119	25	59	238	1 479	
38	Langesund	1	-	-	-	1	1	2	-	-	-	-	3	134	
39	Larvik	1	12	3	-	16	7	10	-	12	3	16	48	798	
40	Levanger	1	6	2	-	9	3	2	-	6	2	4	17	330	
41	Lillehammer	1	57	37	-	95	9	6	-	57	37	59	168	1 295	
42	Lillesand	1	17	6	-	24	2	3	-	17	6	14	42	187	
43	Lillestrøm	1	2	-	-	3	3	5	-	2	-	3	13	455	
44	Lærdal	1	86	21	-	108	4	1	-	86	21	47	159	372	
45	Mandal	1	22	5	-	28	4	3	-	22	5	49	83	504	
46	Melbu	1	2	4	-	7	1	-	-	2	4	2	9	169	
47	Mo	1	7	5	-	13	2	2	-	7	5	6	22	371	
48	Molde	1	62	20	2	85	9	5	2	62	20	62	160	1 037	
49	Mosjøen	1	16	13	-	30	4	3	-	16	13	21	57	644	
50	Moss	1	8	2	-	11	7	13	-	8	2	8	38	990	
51	Mysen	1	11	9	-	21	2	2	-	11	9	9	33	297	
52	Måløy	1	23	12	1	37	2	2	1	23	12	15	55	253	
53	Namsos	1	55	14	4	74	5	3	3	55	14	46	126	654	
54	Narvik	1	42	12	4	59	8	7	4	42	12	8	81	1 075	

Tabell 6. Poststeder, personale og poengtall i året 1941.

Nr.	1 Postdistrikter	2 3 4 5 6 Poststeder					7 8 9 10 11 12 13 Personale							14 Postkontorenes poengtall
		Postkontorer og under- kontorer I	Underkon- torer II og poståpnerier	Brevhus	Reisende poststeder	Tilsammen	Kontor- funksjonærer	Bud- funksjonærer	Reisende funksjonærer	Poståpner m. fl.	Brevhus- styrene	Landpostbud	Tilsammen	
55	Nesbyen	1	1	1	-	3	1	-	-	1	1	4	7	138
56	Nordfjardeid . . .	1	32	24	-	57	2	1	-	32	24	26	85	336
57	Notodden	1	13	6	-	20	4	6	-	13	6	4	33	472
58	Odda	1	3	3	-	7	3	3	-	3	3	2	14	388
59	Orkanger	1	1	-	-	2	1	2	-	1	-	1	5	210
60	Oslo	16	208	52	30	306	426	390	110	208	52	188	1 374	50 339
61	Porsgrunn	1	15	1	-	17	6	10	-	15	1	7	39	821
62	Rena	1	-	-	-	1	1	2	-	-	-	2	5	203
63	Risør	1	11	6	-	18	3	3	-	11	6	3	26	288
64	Rjukan	1	8	3	1	13	3	5	1	8	3	4	24	369
65	Røros	1	35	18	-	54	3	3	-	35	18	31	90	325
66	Rørvik	1	32	5	-	38	2	1	-	32	5	10	50	203
67	Sandefjord	1	3	4	-	8	7	9	-	3	4	9	32	892
68	Sandnes	1	5	2	-	8	4	5	-	5	2	6	22	631
69	Sandnessjøen . . .	1	88	10	5	104	5	3	5	88	10	22	133	540
70	Sandvika	1	-	1	-	2	3	-	-	-	1	3	7	435
71	Sarpsborg	2	9	2	-	13	8	12	-	9	2	18	49	1 053
72	Ski	1	-	1	-	2	2	2	-	-	1	2	7	185
73	Skien	2	74	29	4	109	15	20	4	74	29	38	180	1 918
74	Sortland	1	-	-	-	1	1	-	-	-	-	-	1	220
75	Stabekk	1	-	-	-	1	3	-	-	-	-	3	6	212
76	Stavanger	3	131	66	11	211	39	50	13	131	66	31	330	4 521
77	Stavern	1	-	3	-	4	1	1	-	-	3	-	5	127
78	Steinkjer	1	25	7	-	33	4	4	-	25	7	12	52	731
79	Stokmarknes . . .	1	-	-	-	1	1	-	-	-	-	-	1	264
80	Stord	1	2	1	-	4	2	1	-	2	1	2	8	212
81	Sulitjelma	1	-	-	-	1	1	-	-	-	-	-	1	136
82	Svolvær	3	106	35	7	151	11	4	7	106	35	32	195	1 509
83	Tromsø	1	149	44	8	202	17	12	12	149	44	39	273	2 630
84	Trondheim	6	228	62	23	319	72	61	75	228	62	106	604	8 579
85	Tvedestrand	1	9	3	-	13	2	2	-	9	3	14	30	227
86	Tynset	1	23	7	-	31	2	1	-	23	7	10	43	247
87	Tønsberg	1	28	17	-	46	14	12	-	28	17	27	98	1 501
88	Vadsø	1	24	5	-	30	2	2	-	24	5	5	33	369
89	Vardø	1	25	5	2	33	3	2	2	25	5	2	39	358
90	Volda	1	13	5	-	19	2	2	-	13	5	4	26	260
91	Voss	1	-	-	-	1	3	3	-	-	-	1	7	348
92	Alesund	1	109	44	6	160	17	17	6	109	44	77	270	2 075
93	Andalsnes	1	-	-	-	1	2	1	-	-	-	1	4	183
94	Tils. for 1941 . . .	130	3 349	1055	198	4 732	1 111	1 068	338	3 349	1055	1 974	8 895	133 455
95	Tilsv. tall 1940 . .	130	3 346	1051	197	4 724	1 103	1 041	336	3 346	1051	1 984	8 861	116 577
96	—»— 1939	130	3 346	1044	220	4 740	1 113	1 109	374	3 346	1044	1 981	8 967	126 248
97	—»— 1938	128	3 326	1012	219	4 685	1 055	1 087	375	3 326	1012	1 977	8 832	122 458
98	—»— 1937	128	3 300	968	217	4 613	1 041	1 060	375	3 300	968	1 962	8 706	114 408
99	—»— 1936	125	3 276	947	211	4 559	1 016	1 062	381	3 276	947	1 936	8 618	106 305
100	—»— 1935	124	3 253	917	200	4 494	1 003	1 037	369	3 253	917	1 905	8 484	102 091
101	—»— 1934	124	3 237	890	200	4 451	999	1 019	373	3 237	890	1 875	8 393	98 646
102	—»— 1933	124	3 221	880	199	4 424	1 000	1 019	373	3 221	880	1 865	8 358	96 381

Tabell 7. Postdistriktenes driftsinntekter

(Se forklaringen)

Nr.	Postdistrikt	1	2	3	4	5	6
		Inntekter					
		Frimerkesalg		Husleie- inntekter	Øvrige drifts- inntekter	Til- sammen	
Kontoret	Underliggende poststeder						
		Kr.	Kr.	Kr.	Kr.	Kr.	Kr.
1	Alta	17 540	18 125	—	490	36 155	
2	Arendal	269 164	88 338	—	6 450	363 952	
3	Asker	65 081	—	—	2 297	67 378	
4	Askim	68 308	—	—	3 948	72 256	
5	Bergen	2 138 337	1 068 267	12 814	103 910	3 323 328	
6	Bodø	263 445	309 863	—	14 496	587 804	
7	Brevik	44 562	15 699	—	727	60 988	
8	Brønnøysund	35 338	86 436	—	2 252	124 026	
9	Drammen	700 402	520 097	—	41 271	1 261 770	
10	Drøbak	50 142	—	—	1 560	51 702	
11	Egersund	69 656	60 855	—	1 632	132 143	
12	Eidsvoll	55 987	66 128	480	3 276	125 871	
13	Elverum	93 059	213 287	122	11 959	318 427	
14	Farsund	50 698	78 145	—	2 401	131 244	
15	Flekkefjord	77 657	85 466	7 943	3 039	174 105	
16	Florø	50 335	96 275	—	2 805	149 415	
17	Fredrikstad	332 783	103 511	2 964	7 484	446 742	
18	Førde	29 217	85 731	620	2 594	118 162	
19	Gjøvik	151 303	188 242	—	19 903	359 448	
20	Grimstad	80 654	12 609	—	2 327	95 590	
21	Halden	224 397	36 913	—	6 298	267 608	
22	Hamar	338 447	264 697	—	23 210	626 354	
23	Hammerfest	109 022	192 286	513	8 161	309 982	
24	Harstad	150 588	291 620	6 128	10 957	459 293	
25	Haugesund	261 451	134 554	13 780	17 562	427 347	
26	Holmestrand	49 867	39 488	—	1 012	90 367	
27	Honningsvåg	42 176	10 233	1 014	1 412	54 835	
28	Horten	121 211	15 642	3 091	2 288	142 232	
29	Hønefoss	150 266	76 384	—	5 002	231 652	
30	Høyanger	35 003	—	—	479	35 482	
31	Kirkenes	93 203	26 057	11 310	2 974	133 544	
32	Kongsberg	118 416	81 402	1 116	3 750	204 684	
33	Kongsvinger	80 154	276 774	—	20 550	377 478	
34	Kopervik	28 011	—	—	223	28 234	
35	Kragerø	74 543	60 801	—	2 377	137 721	
36	Kristiansand S.	525 569	175 060	27 095	33 382	761 106	
37	Kristiansund N.	210 378	300 340	—	11 912	522 630	
38	Langesund	24 313	—	689	383	25 385	
39	Larvik	178 693	47 844	8 186	4 784	239 507	
40	Levanger	65 208	32 537	751	1 704	100 200	
41	Lillehammer	228 348	377 652	—	18 716	624 716	
42	Lillesand	33 009	29 440	1 509	823	64 781	
43	Lillestrøm	98 127	35 253	1 041	2 617	137 038	
44	Lærdal	19 315	277 483	650	6 749	304 197	
45	Mandal	98 475	82 387	1 263	6 183	188 308	
46	Melbu	26 381	3 210	669	746	31 006	
47	Mo	57 861	11 459	437	1 421	71 178	

og driftsutgifter i budsjettåret 1940—1941.

foran på side 50.)

7	8	9	10	11	12	13	14	
Utgifter								Nr.
Kontor- og bud-personalet	Postekspe-disjoner	Post-åpnere	Land-postbud	Kontor-utgifter	Postførsel	Øvrige drifts-utgifter	Til-sammen	
Kr.	Kr.	Kr.	Kr.	Kr.	Kr.	Kr.	Kr.	
6 702	—	5 540	4 164	2 871	8 633	3 000	30 910	1
100 134	247	28 990	34 437	14 519	15 195	18 039	211 561	2
14 830	—	—	3 781	268	648	2 491	22 018	3
16 967	—	—	2 976	3 526	23	2 348	25 840	4
1 321 314	354 422	395 563	101 292	98 399	474 209	298 290	3 043 489	5
115 724	41 236	129 763	43 761	21 082	114 407	69 347	535 320	6
27 345	—	6 016	1 886	4 789	5 613	3 932	49 581	7
24 119	12 921	42 455	10 557	6 096	31 754	13 408	141 310	8
285 569	—	102 645	89 414	71 147	25 394	57 933	632 102	9
20 195	—	—	4 082	2 905	1 091	2 395	30 668	10
27 016	—	17 183	7 615	5 668	6 160	5 788	69 430	11
18 825	—	17 647	30 083	4 663	5 258	9 981	86 457	12
33 830	—	56 057	54 951	11 680	28 522	21 013	206 053	13
17 799	—	21 572	30 110	6 069	10 025	9 116	94 691	14
33 490	—	31 565	20 155	4 799	14 832	20 968	125 809	15
27 544	10 375	48 190	20 765	6 589	4 304	14 352	132 119	16
134 730	—	29 371	30 761	8 009	18 383	37 556	258 810	17
15 006	—	43 866	40 702	4 309	14 672	15 861	134 416	18
49 660	—	39 425	65 506	20 342	9 375	18 962	203 270	19
24 406	—	4 074	11 866	3 630	2	5 755	49 733	20
79 937	—	11 190	24 909	20 035	6 523	11 642	154 236	21
102 051	—	40 962	78 812	20 634	12 921	25 134	280 514	22
47 123	40 484	81 194	4 664	7 596	103 038	27 674	311 773	23
68 899	—	103 902	54 239	21 558	22 594	45 343	316 535	24
155 916	4 226	60 578	30 326	11 151	34 855	39 708	336 760	25
21 254	—	14 767	4 064	4 741	6 895	5 086	56 807	26
13 502	—	7 131	—	1 254	3 901	7 578	33 366	27
77 315	—	6 219	2 142	2 530	278	11 212	99 696	28
48 478	—	20 348	22 338	6 023	10 385	9 420	116 992	29
10 698	—	—	—	2 041	97	1 251	14 087	30
23 313	—	12 380	302	1 833	9 472	14 725	62 025	31
44 347	—	25 640	23 827	10 131	12 818	12 006	128 769	32
36 920	—	72 236	90 915	19 271	17 944	24 629	261 915	33
14 447	—	—	836	2 260	50	1 601	19 194	34
37 092	—	10 894	12 860	6 627	9 359	7 820	84 652	35
189 891	17 417	53 175	38 412	15 067	185 703	55 587	555 252	36
147 252	22 420	128 876	53 413	29 624	22 334	59 527	463 446	37
11 261	—	—	—	642	—	2 750	14 653	38
81 916	—	15 257	16 875	3 832	8 293	19 536	145 709	39
21 960	—	3 026	4 442	1 021	1 480	6 159	38 088	40
75 050	—	69 391	85 735	22 287	33 168	32 127	317 758	41
18 871	—	14 352	17 218	2 031	10 325	6 936	69 733	42
35 070	—	4 745	14 567	8 590	1 300	5 356	69 628	43
23 570	4 924	108 698	42 109	16 300	18 830	26 951	241 382	44
37 458	—	30 668	43 161	4 411	10 149	15 946	141 793	45
6 866	—	1 627	4 623	4 241	2 156	1 863	21 376	46
13 914	—	6 101	8 135	3 298	5 028	4 453	40 929	47

Tabell 7. Postdistriktenes driftsinntekter

(Se forklaringen)

Forts.

Nr.	1 Postdistrikt	2 Inntekter				6 Til- sammen
		3 Frimerkesalg		4 Husleie- inntekter	5 Øvrige drifts- inntekter	
		Kontoret	Underliggende poststeder			
		Kr.	Kr.	Kr.	Kr.	Kr.
48	Molde	179 590	164 378	—	10 244	354 212
49	Mosjøen	111 354	96 764	855	3 410	212 383
50	Moss	247 984	25 462	—	4 978	278 424
51	Mysen	55 122	40 078	—	3 631	98 831
52	Måløy	33 470	52 672	780	2 026	88 948
53	Namsos	85 465	171 241	—	4 480	261 186
54	Narvik	163 169	99 293	—	10 368	272 830
55	Nesbyen	34 438	1 657	—	159	36 254
56	Nordfjordeid	32 075	107 330	—	4 361	143 766
57	Notodden	90 347	35 050	810	3 266	129 473
58	Odda	62 992	13 215	650	1 517	78 374
59	Orkanger	32 657	—	1 079	2 563	36 299
60	Oslo	11 542 376	1 396 881	36 144	1 408 760	14 384 161
61	Porsgrunn	165 927	35 517	—	4 563	206 007
62	Rena	38 598	—	—	644	39 242
63	Risør	49 395	37 711	—	2 263	89 369
64	Rjukan	67 181	16 225	—	2 734	86 140
65	Røros	38 279	74 929	—	3 353	116 561
66	Rørвик	24 470	37 569	1 014	1 444	64 497
67	Sandefjord	208 140	3 667	—	8 617	220 424
68	Sandnes	148 098	24 920	—	2 420	175 438
69	Sandnessjøen	47 986	189 223	5 149	5 065	247 423
70	Sandvika	91 102	—	—	7 623	98 725
71	Sarpsborg	219 511	93 259	1 433	8 201	322 404
72	Ski	39 599	—	689	1 955	42 243
73	Skien	363 519	243 972	3 853	25 949	637 293
74	Sortland	35 888	—	1 587	996	38 471
75	Stabekk	47 113	—	—	4 061	51 174
76	Stavanger	877 313	315 849	20 371	58 001	1 271 534
77	Stavern	25 553	—	—	441	25 994
78	Steinkjer	134 621	93 947	—	3 868	232 436
79	Stokmarknes	41 012	—	—	1 647	42 659
80	Stord	35 633	8 432	750	1 910	46 725
81	Sulitjelma	21 715	—	—	196	21 911
82	Svolvær	186 705	323 305	15 525	26 485	552 020
83	Tromsø	476 425	386 657	15 123	21 669	899 874
84	Trondheim	1 668 102	703 112	4 391	100 505	2 476 110
85	Tvedestrand	36 844	37 429	827	1 411	76 511
86	Tynset	33 777	66 063	—	1 385	101 225
87	Tønsberg	330 934	169 317	—	12 704	512 955
88	Vadsø	60 162	37 470	1 010	2 850	101 492
89	Vardø	57 845	54 933	951	2 192	115 921
90	Volda	42 163	12 910	550	1 633	57 256
91	Voss	77 110	—	1 014	2 489	80 613
92	Alesund	346 153	351 613	25 084	26 890	749 740
93	Andalsnes	33 707	—	—	851	34 558

og driftsutgifter i budsjettåret 1940—1941.

foran på side 50.)

7	8	9	10	11	12	13	14	Nr.
Utgifter								
Kontor- og bud-personalet	Postekspe-disjoner	Post-åpnerne	Land-postbud	Kontor-utgifter	Postførsel	Øvrige drifts-utgifter	Til-sammen	
Kr.	Kr.	Kr.	Kr.	Kr.	Kr.	Kr.	Kr.	
69 322	9 093	76 735	48 929	16 501	223 550	28 328	472 458	48
26 239	—	24 386	28 941	4 350	10 745	25 668	120 329	49
97 651	—	7 337	12 636	8 542	9 806	15 390	151 362	50
17 906	—	15 278	20 670	5 401	1 519	6 290	67 064	51
17 669	6 043	26 371	11 716	4 614	7 424	9 225	83 062	52
47 426	15 474	67 051	54 246	10 801	56 114	29 947	281 059	53
71 083	19 589	38 926	7 008	12 525	43 938	23 243	216 312	54
7 032	—	655	4 965	1 393	1 802	1 447	17 294	55
18 083	—	44 566	23 936	9 288	12 109	13 774	121 756	56
43 680	—	9 143	5 253	5 294	8 511	6 385	78 266	57
23 827	—	4 270	1 050	6 766	2 477	3 512	41 902	58
13 053	—	—	1 283	434	335	2 089	17 194	59
4 035 346	499 339	334 321	444 227	435 032	247 946	864 222	6 860 433	60
80 384	—	12 922	9 652	7 867	2 678	10 161	123 664	61
12 332	—	—	2 665	2 164	—	1 350	18 511	62
27 152	—	16 839	5 246	4 067	13 826	5 042	72 172	63
35 685	2 916	9 879	6 210	9 187	14 632	6 408	84 917	64
29 078	100	24 167	27 448	5 375	10 151	11 264	107 583	65
12 651	—	22 073	9 897	2 680	5 460	12 877	65 638	66
73 760	—	495	24 768	6 399	82	9 796	115 300	67
39 127	—	8 385	11 115	4 835	685	6 635	70 842	68
44 549	23 420	85 951	17 744	7 802	50 914	31 977	262 357	69
13 576	—	—	13 037	2 406	1 868	3 223	34 110	70
91 409	—	16 745	39 931	16 682	3 200	15 938	183 905	71
12 949	—	—	4 608	2 932	—	2 299	22 788	72
170 358	15 701	85 145	47 609	23 474	43 000	42 797	428 084	73
7 027	—	—	—	2 123	1 506	3 106	13 762	74
13 875	—	—	9 091	2 360	660	2 439	28 425	75
444 688	48 667	114 726	26 173	32 524	186 020	126 960	979 758	76
10 161	—	—	—	1 244	2 350	1 350	15 105	77
42 133	—	24 266	16 051	10 188	17 062	11 107	120 807	78
7 534	—	—	—	2 627	2 328	844	13 333	79
15 279	—	3 886	1 409	3 072	3 046	2 292	28 984	80
13 008	—	—	—	1 325	—	1 991	16 324	81
87 911	45 421	130 598	34 651	23 066	67 165	60 101	448 913	82
159 344	67 738	134 367	40 398	19 880	145 091	81 605	648 423	83
824 184	460 128	261 717	151 214	68 934	188 507	677 996	2 632 680	84
16 533	—	13 279	15 219	2 015	11 994	7 676	66 716	85
15 411	—	19 176	14 047	2 648	13 324	6 929	71 535	86
127 070	—	51 535	52 690	25 482	9 847	24 940	291 564	87
21 721	1 200	17 103	2 792	2 184	16 435	8 512	69 947	88
26 761	12 338	19 678	283	10 702	4 887	16 905	91 554	89
16 980	—	9 209	2 626	768	2 587	5 727	37 897	90
22 693	—	—	953	7 380	3 362	2 967	37 355	91
164 768	27 077	134 436	63 729	20 005	18 906	75 452	504 373	92
12 345	—	—	982	2 305	2 345	2 728	20 705	93

Tabell 8. Oversikt over postverket

Nr.	Land	1	2	3	4	5	6	7	8	9
		Areal km ²	Folke- mengde	Folkemengde pr. km ²	Antall faste poststeder	Antall km ²	Antall innbyg- gere	Post- kasser	Personale	
						På hvert poststed				
		1000	1000							
1	Norge.....	¹⁾ 309	2 952	10	4 724	68	652	8 274	8 977	
2	Belgia.....	30	8 396	280	1 755	17	4 845	13 633	16 907	
3	Bulgaria.....	152	8 595	57	930	207	11 726	4 263	1 975	
4	Danmark ⁵⁾	44	3 867	88	1 508	29	2 568	10 614	13 423	
5	Finnland.....	348	3 888	11	3 382	110	1 228	6 562	8 102	
6	Frankrike.....	—	—	—	—	—	—	—	—	
7	Hellas.....	—	—	—	—	—	—	—	—	
8	Island.....	103	122	1	329	313	371	100	401	
9	Jugoslavia.....	—	—	—	—	—	—	—	—	
10	Luxembourg.....	—	—	—	—	—	—	—	—	
11	Nederland.....	33	8 922	270	2 175	16	4 350	7 385	13 431	
12	Polen.....	—	—	—	—	—	—	—	—	
13	Romania.....	195	13 493	69	1 394	166	11 493	5 014	15 681	
14	Storbritannia.....	—	—	—	—	—	—	—	—	
15	Sveits.....	41	4 066	99	3 983	10	1 021	16 503	16 615	
16	Sverige.....	¹³⁾ 440	6 371	14	4 439	106	1 530	24 674	16 777	
17	Tyskland.....	—	—	—	—	—	—	—	—	
18	Ungarn.....	161	13 639	85	3 837	46	3 899	10 980	27 508	
19	Austral-Sambandet.....	7 704	6 997	1	8 255	933	848	6 923	¹⁸⁾ 47 017	
20	Brasil.....	8 486	41 357	5	4 718	1 799	8 766	—	29 816	
21	Canada.....	—	—	—	—	—	—	—	—	
22	China.....	—	—	—	—	—	—	—	—	
23	De Forente Stater ²⁴⁾	9 592	131 669	14	44 984	218	2 986	318 000	295 149	
24	Egypt.....	1 000	15 905	16	1 543	820	13 036	—	4 940	
25	Japan.....	—	—	—	—	—	—	—	—	
26	Syd-Afrika-Sambandet.....	—	—	—	—	—	—	—	—	

Flateinnholdet av Verdenspostforeningens land androg ved utgangen av 1940 til 130 051 368* km² med en befolkning på 2 008 014 344* innbyggere.

* Ikke innbefattet Romania.

Norge. ¹⁾ Landareal. ²⁾ Oppgaven gjelder terminen 1939—1940. Omsetningskurs 1 krone = 1,389 gullfrank

Belgia. ³⁾ Bare til og fra utlandet.

Bulgaria. ⁴⁾ Innenrikske og fra utlandet.

Danmark. ⁵⁾ Regnskapsår 1940—1941. ⁶⁾ Felles for post, telegraf og telefon. ⁷⁾ Omsetningskurs 1 krone = 1,389 gullfrank.

Island. ⁸⁾ Bare til og fra utlandet. ⁹⁾ 2 islandske kroner = 1 gullfrank.

Nederland. ¹⁰⁾ Omsetningskurs 0,60 floriner = 1 gullfrank.

Romania. ¹¹⁾ Bare innenrikske.

en del land i året 1940.

10	11	12	13	14	15	16	17	18	Nr
Postsendinger (innenrikske samt til og fra utlandet)					Alm. og rek. brev- postsendinger pr. innbygger	Inntekter	Utgifter	Overskudd	
Alm. og rek. brevpost- sendinger	Verdi- brev og -esker	Pakker (alm. og verdi)	Postanvis- ninger	Blad og tidsskrifter (samtlige eksemplarer)					
1000	1000	1000	1000	1000		1000	1000	1000	
168 550	2 822	2 460	6 447	142 720	57	2) 50 984	2) 51 316	2) ÷ 332	1
—	—	324	1 825	238 274	—	—	—	—	2
235 672	3	1 485	1 381	—	27	5 550	3 713	1 837	3
269 814	214	9 925	2 992	272 712	70	6) 7) 119 710	6) 7) 115 262	6) 7) 4 448	4
121 403	802	4 589	2 896	37 913	31	14 923	11 170	3 753	5
—	—	—	—	—	—	—	—	—	6
—	—	—	—	—	—	—	—	—	7
3 414	17	81	91	30	28	9) 473	9) 493	9) ÷ 20	8
—	—	—	—	—	—	—	—	—	9
—	—	—	—	—	—	—	—	—	10
1 137 373	496	6 563	4 863	—	127	10) 73 919	10) 70 760	10) 3 159	11
—	—	—	—	—	—	—	—	—	12
—	—	—	—	—	—	—	—	—	13
407 721	11) 36	3 246	5 088	827	30	27 689	22 181	5 508	14
—	—	—	—	—	—	—	—	—	15
769 480	12) 67	36 190	5 270	406 429	189	150 715	142 215	8 500	16
685 927	3 557	11 586	13 571	260 091	108	14) 162 137	14) 133 902	14) 28 235	17
—	—	—	—	—	—	—	—	—	18
735 835	638	15 217	14 170	15) 1 455	54	16) 17) 128 221	16) 17) 114 061	16) 17) 14 160	19
1 048 099	—	8 805	20) 25 155	—	150	186 633	136 237	50 396	20
655 169	2 116	4 098	21) 951	—	16	22) 23) 24 644	22) 23) 26 979	22) 23) ÷ 2 335	21
—	—	—	—	—	—	—	—	—	22
—	—	—	—	—	—	—	—	—	23
—	—	—	—	—	—	—	—	—	24
137 651	35	85 005	258 169	—	—	26) 3 834 744	26) 4 038 484	26) ÷ 203 740	25
—	—	994	808	—	9	8 863	8 457	406	26
—	—	—	—	—	—	—	—	—	27
—	—	—	—	—	—	—	—	—	28

Sveits. ¹²⁾ Bare til og fra utlandet.Sverige. ¹³⁾ Landareal. ¹⁴⁾ Omsetningskurs 1 krone = 1,389 gullfrank.Ungarn. ¹⁵⁾ Bare til og fra utlandet. ¹⁶⁾ Terminen 1. juli 1939—31. desember 1940 (18 mndr.). ¹⁷⁾ Omsetningskurs 1,66 pengø = 1 gullfrank.Austral-Sambandet. ¹⁸⁾ Felles for post, telegraf og telefon. ¹⁹⁾ Bare alminnelige pakker. ²⁰⁾ Inklusive s. k. *bons de poste*.Brasil. ²¹⁾ Bare innenrikske. ²²⁾ Felles for post og telegraf. ²³⁾ Omsetningskurs 6000 reis = 1 gullfrankDe Forente Stater. ²⁴⁾ Oppgaven gjelder terminen 1 juli 1939—30 juni 1940. ²⁵⁾ Ikke medregnet innenrikske alminnelige pakker. ²⁶⁾ Omsetningskurs 1 \$ = 5 gullfrank.

Alfabetisk register til tekstavdelingen.

	Side		Side
Adresseløse sendinger	28	Postanvisninger	30
Ansettelsesmyndighet	9	—»— , girering	31
Assuransebeløp, i alt	21	Postdistriktene	50
—»— for verdibrev	24	Postelever	8
—»— for verdipakker	29	Postforslen	3, 13
Beordringstillegg	8	—»— , utgifter	14
Bipostruter	13	Postinkassasjoner	37
Blad og tidsskrifter	32	Postinkassasjonsbeløp	21, 37
Brevpostsendinger, samlet antall	23	Postkasser	6
—»— fylkesvis	6	Postkreditiver	38
—»— pr. innbygger	6	Postmengden	1
Budfunksjonærer	8, 9	Postoppkrav	35
Dampskipsruter	13	Postoppkravsbeløp	21, 36
Diagrammer I—VIII	20, 28, 34, 43	Postoverenskomster med utlandet	49
Erstatninger	44	Postpakker	29
Feltpostkontorer	4	—»— , fordeling på vekt og takst- grupper	30
Folkemengde, antall innbyggere og km ² pr. poststed	5	Postloven, postreglementet	49
Frankeringsmaskiner	49	Postsakssendinger	22
Frimerker	48	Postsendinger, alminnelig oversikt	15
Frimerkeforbruket	48	—»— middeltall pr. innbygger	17
Frimerkesalget ved postkontorene	45	Poststeder, faste	2, 4
Fylkenes areal, folkemengde, poststeder og postmengde	6	—»— fordeling fylkesvis	6
Handelsdept's kommunikasjonsavdl. ..	2	—»— nyopprettede og nedlagte ..	4
Ilbudsendinger	23	—»— reisende	4
Internasjonale postoverenskomster ..	49	Poststyret, personalet	7
Internasjonal poststatistikk	51	—»— arbeidsmengde	50
Jernbaneruter	13	—»— biblioteket	50
Kombinasjon av poståpnerier og jern- bane og rikstelefonstasjoner m. v. ...	5	Posttrafikken	15
Korsbåndssendinger	23	—»— , oversikt 1900—1941 ..	18, 26
Krigsforlis	3	Postverkets Hjelpekasse	51
Krigsrisikotillegg	8	—»— inntekter og utgifter	39, 40, 42, 43
Landpostbudruter	13	—»— kapitalregnskap	47
Lokalpost	25	—»— materiell	49
Luftpostruter	14	Rasjoneringkort	3
Lytteavgift	3, 38	Reisebidrag, studiereiser	13
Lønnsklassifisering for poståpneriene ..	12	Reisegodtgjøring	8
Massekorsbånd	28	Rekommanderte sendinger	23
Nordisk Postkonferanse	3	Stønad av postverket	9, 51
Norges flateinnhold, folkemengde og poststeder	6	Svalbard	15
Nye foranstaltninger m. v.	2	Svarbevis	48
Pensjons- og hjelpekasser	51	Sykestatistikk	8
Personalet i Poststyret	2, 7	Tellepenger	9
—»— i Postverket	2, 7, 10	Tjenestemerker	42, 48
—»— avgang	11	Transittutgifter og inntekter	42
—»— samlet antall	9, 10	Ubesørgede og uinnløste postsaker	38
Poengtall	50	Undervisningsvesen	12
Portoendringer	2, 49	Uniformsgodtgjøring	9
Portonivå	2, 43	Verdibeløp, alminnelig oversikt	21
		Verdibrev	22
		Økonomiske resultater	1, 39

