

NORGES OFFISIELLE STATISTIKK VIII. 159.



NORGES POSTVESEN

1930.

(Statistique postale pour l'année 1930.)

Utgitt av
**DEPARTEMENTET FOR HANDEL, SJØFART, INDUSTRI,
HÅNVERK OG FISKERI.
POSTSTYRET.**

OSLO.

I KOMMISSJON HOS H. ASCHEHOUG & CO.

1931.

Pris Kr. 1.50.

Norges Offisielle Statistikk, rekke VIII.
(Statistique Officielle de la Norvège, série VIII.)

Rekke VIII.

Trykt 1929:

- Nr. 83. Meieribruket i Norge i 1927. (*L'industrie laitière de la Norvège en 1927.*)
 — 84. Sinnssykeasylenes virksomhet 1927. (*Hospices d'aliénés.*)
 — 85. Det civile veterinærvesen 1927. (*Service vétérinaire civil.*)
 — 86. Forsikringsselskaper 1927. (*Sociétés d'assurances.*)
 — 87. Lønninger 1928. (*Gages et salaires.*)
 — 88. Den Norske Statskasses Finanser 1913/14—1929/30. (*Finances de l'État.*)
 — 89. Norges telegrafvesen 1927—1928. (*Télégraphes et téléphones de l'État.*)
 — 90. Skolevesenets tilstand 1926—27. (*Instruction publique.*)
 — 91. Sjømannsforsikringen 1926. Fiskerforsikringen 1926. (*Assurances contre les accidents des marins. Assurances contre les accidents des marins pêcheurs.*)
 — 92. Arbeidslønnen i jordbruket. Driftsåret 1928—29. (*Salaires des ouvriers agricoles 1928—1929.*)
 — 93. Kommunevalgene 1928. (*Élections en 1928 pour les conseils communaux et municipaux.*)
 — 94. Norges jernbaner 1927—1928. (*Chemins de fer norvégiens.*)
 — 95. Norges postvesen 1928. (*Statistique postale.*)
 — 96. Fængselsstyrets årbok 1925. (*Annuaire de l'Administration générale des prisons 1925.*)
 — 97. Industriarbeiderforsikringen. Ulykkesforsikringen 1926. (*Assurances contre les accidents du travail.*)
 98. Husdyrbruket — Produksjon. Representativ undersøkelse for året ^{21/6}1927—^{20/6}1928. (*Élevage du bétail; production. Recherche représentative.*)
 — 99. Meglingsinstitusjonens virksomhet 1927 og 1928. Tariffavtaler og arbeidskonflikter 1928. (*Entremise publique 1927 et 1928. Conventions collectives et conflits du travail en 1928.*)
 — 100. Norges kommunale finanser 1926/27. (*Finances des communes.*)
 — 101. Kriminalstatistikk 1925 og 1926. (*Statistique de la criminalité pour les années 1925 et 1926.*)
 — 102. Norges fiskerier 1927. (*Grandes pêches maritimes.*)
 — 103. Husholdningsregnskap 1927—28. (*Budget de familles 1927—28.*)
 — 104. Norges handel 1928. (*Commerce.*)
 — 105. Norges bergverksdrift 1928. (*Mines et usines.*)
 — 106. Private aktiebanker 1928. (*Banques privées par actions.*)
 — 107. Sykeforsikringen 1928. (*Assurance-maladie.*)
 — 108. Norges skibsfart 1928. (*Navigation.*)
 — 109. Norges sparebanker 1928. (*Caisses d'épargne.*)

Trykt 1930:

- Nr. 110. Norges industri 1927. (*Statistique industrielle de la Norvège.*)
 — 111. Det civile veterinærvesen 1928. (*Service vétérinaire civil.*)
 — 112. Rekruttering 1922—26. (*Recrutement.*)
 — 113. Fattigvesenet 1926 og 1927. (*Assistance publique.*)
 — 114. Den Norske Statskasses Finanser 1913/14—1930/31. (*Finances de l'État.*)
 — 115. Sinnssykeasylenes virksomhet 1927. (*Hospices d'aliénés.*)
 — 116. Sundhetstilstanden og medisinalforholdene 1927. (*Rapport sur l'état sanitaire et médical.*)
 — 117. Meieribruket i Norge i 1928. (*L'industrie laitière de la Norvège en 1928.*)
 — 118. Lønninger 1929. (*Gages et salaires.*)
 — 119. Forsikringsselskaper 1928. (*Sociétés d'assurances.*)

NORGES OFFISIELLE STATISTIKK VIII. 159.



NORGES POSTVESEN

1930.

(Statistique postale pour l'année 1930.)

Utgitt av
**DEPARTEMENTET FOR HANDEL, SJØFART, INDUSTRI,
HÅNDVERK OG FISKERI.**
POSTSTYRET.

• OSLO.
I KOMMISJON HOS H. ASCHEHOUG & CO.
1931.

Innholdsfortegnelse.

	Side
Fransk innholdsoversikt	V
<i>T e k s t :</i>	
I. Innledning	1
II. Poststeder og postkasser	2
III. Personale og undervisningsvesen	6
IV. Postførsel	12
V. Posttrafikk	16
VI. Økonomiske resultater	37
VII. Postlov, postoverenskomster og postreglement	46
VIII. Poststyre og postdistrikter	48
IX. Pensjons- og understøttelseskasser.	50
X. Internasjonal poststatistikk	50
<i>T a b e l l e r :</i>	
Tab. 1. Almendelige og rekommanderte brevpostforsendelser, verdibrev, pakker, aviser og postopkrav	52 64
» 2. Postanvisninger	70
» 3. Post til utlandet	72
» 4. Post fra utlandet	74
» 5. De enkelte poststeders frimerkesalg og avsendte brevpostmengde	110
» 6. Poststeder og tjenestemenn etc.	112
» 7. Postdistriktenes budgetterte inntekter og utgifter i budgettåret 1929/1930	116
» 8. Oversikt over postvesenet i endel land i 1929	118
» 9. De enkelte postkontorers avsendte og ankomne forsendelser i relative tall	118

Table des matières.

	Pag.
<i>Résumé français</i>	V
<i>T e x t e :</i>	
I. Introduction	1
II. Bureaux de poste et boîtes aux lettres	2
III. Personnel et instruction professionnelle	6
IV. Transport des postes	12
V. Mouvement du service des postes	16
VI. Résultats financiers	37
VII. Législation postale, conventions et règlement de poste	46
VIII. La Direction Générale des Postes et les districts postaux	48
IX. Caisses de secours etc.	50
X. Statistique postale internationale	50

Tableaux :

	Pag.
<i>Tabl. 1. Objets de correspondance ordinaires et recommandés, lettres avec valeur déclarée, colis, journaux et remboursements</i>	52
» 2. <i>Mandats de poste</i>	64
» 3. <i>Envois postaux pour l'étranger</i>	70
» 4. <i>Envois postaux de l'étranger</i>	72
» 5. <i>Objets de correspondance expédiés des différents bureaux de poste et produit de la vente des timbres-poste</i>	74
» 6. <i>Bureaux de poste, personnel etc.</i>	110
» 7. <i>Revettes et dépenses budgétées des districts postaux pendant l'exercice 1929/1930</i>	112
« 8. <i>Tableau-comparatif du service postal dans certains pays en 1929.</i>	116
» 9. <i>Envois expédiés et reçus par les différents bureaux de poste principaux en chiffres relatifs</i>	118
 <i>Alfabetisk register til tekstafdelingen</i>	 124

For årene 1884—1899, se Norges Offisielle Statistikk, rekke III.
For årene 1900—1904, se rekke IV, senest nr. 120.
For årene 1905—1912, se rekke V, senest nr. 204.
For årene 1913—1919, se rekke VI, senest nr. 180.
For året 1920, se rekke VII, nr. 18.
For året 1921, se rekke VII, nr. 50.
For året 1922, se rekke VII, nr. 87.
For året 1923, se rekke VII, nr. 126.
For året 1924, se rekke VII, nr. 171.
For året 1925, se rekke VII, nr. 197.
For året 1926, se rekke VIII, nr. 27.
For året 1927, se rekke VIII, nr. 61.
For året 1928, se rekke VIII, nr. 95.
For året 1929, se rekke VIII, nr. 126.

Résumé.

La Direction Générale des Postes comprend, outre le Directeur Général des Postes, qui est le chef du Service postal, quatre Chefs de bureau, qui dirigent chacun leur bureau.

La superficie de la Norvège, non compris Svalbarde, Jan Mayen et Bouvet, est de 323 793 km.², dont 309 900 km.² de superficie terrestre. La population s'élevait, à la fin de 1930, à 2 809 564 âmes, et le nombre des habitants, par km.² de superficie terrestre, était de 9,1.

Il existait, à la fin de 1930, dans tout le pays, 93 districts de poste ayant un post-mester (maître de poste) comme chef de chacun des districts et directeur du bureau de poste principal du district. Les bureaux de poste principaux ressortissent directement à la Direction Générale des Postes.

Le personnel total du Service des postes comptait 8 462 personnes, contre 8 417 antérieurement. 85 étaient fonctionnaires et employés à la Direction Générale des Postes, 2 531 aux bureaux principaux et aux ambulants et 5 846 dans les districts (chefs de bureaux secondaires ruraux et facteurs ruraux, etc.).

Le nombre total des bureaux de poste fixes était de 4 144, augmentation de 29 sur l'année précédente. Parmi ceux-ci, 93 étaient des bureaux principaux avec district et 46 des bureaux de poste secondaires, 3 181 des bureaux secondaires ruraux et 824 des dépôts de poste. Le nombre de km.² de superficie terrestre était de 75 par bureaux de poste, et le nombre des habitants par bureau de poste était de 678. Le nombre des ambulants était de 202.

Le nombre des boîtes aux lettres publiques en usage à ladite époque était de 7 107, ce qui fait en moyenne 1,7 boîte aux lettres par bureau fixe.

Le tableau ci-dessous indique la longueur des lignes postales, le nombre des kilomètres parcourus et les frais de transport de la poste.

Lignes postales	Longueur Km.	Kilomètres parcourus	Frais de transport de la poste Kr.
Lignes postales de chemin de fer . . .	3 873	5 879 000	3 994 000
Lignes de facteurs ruraux	1) 40 800	1) 6 800 000	2 154 000
Lignes postales secondaires	1) 21 400	1) 3 970 000	780 000
Lignes de bateaux à vapeur	1) 65 700	1) 9 584 000	3 807 000
Total	131 773	26 233 000	10 735 000

Sur le nombre de kilomètres parcourus sur les lignes postales de chemin de fer, 79,7 % reviennent aux lignes avec expédition postale où le service est fait par le personnel des postes. Pour les lignes de bateaux à vapeur, le chiffre correspondant est de 69,2 %. Le nombre de kilomètres parcourus sur les lignes de facteurs ruraux et les lignes secondaires a baissé en tout d'environ 810 000 kilomètres depuis l'année 1923. Sur le nombre total de kilomètres parcourus sur ces lignes, les lignes de facteurs ruraux en comptaient 63,1 %.

Le nombre des envois postaux s'est élevé en 1930, en tout, à env. 323 millions, ce qui accuse une augmentation d'env. 10 millions sur l'année précédente. Le nombre des différents envois postaux se répartit comme suit :

	Nombre	% ₀₀
Lettres	154 123 000	476,5
Colis	2 970 000	9,2
Mandats de poste	46 74 000	14,5
Journaux	161 684 000	499,8
Total	323 451 000	1 000,0

¹⁾ Concernant l'année 1927. Pour les lignes de bateaux à vapeur, les lignes de facteurs ruraux et les lignes postales secondaires, la longueur des routes est calculée aller et retour, tandis que pour les lignes de chemin de fer, la longueur des routes n'est calculée que dans un sens.

VI

285 millions étaient des correspondances de l'intérieur, 15 400 000 des correspondances pour l'étranger, et 22 900 000 des correspondances de l'étranger. Le nombre moyen des correspondances expédiées par habitant était de 107,0. Le nombre moyen par habitant des différentes sortes de correspondances se présente comme suit :

Lettres	47,7
Colis	0,8
Mandats de poste	1,6
Journaux	56,9
Total . .	107,0

Ci-dessous la somme des valeurs expédiées par la poste en l'année 1930 :

Montant des valeurs déclarées	kr. 1 100 644 000
Montant des mandats de poste	« 319 363 000
Total . .	kr. 1 420 007 000

Ce total est d'environ 41 millions inférieur à celui de l'année précédente. Il y a diminution d'env. 48 millions de couronnes sur les valeurs déclarées, tandis que les mandats de poste accusent une augmentation d'env. 7 millions de couronnes.

Le montant des remboursements s'est élevé à env. 17,5 millions de couronnes. Pendant l'année 1930, il a été envoyé 35 800 encaissements postaux à l'intérieur, dont le montant a été de kr. 520 500 à encaisser par les bureaux de poste. 85,9 % de ce nombre, et 80,6 % de ce montant ont été acquittés. Les encaissements provenant de l'extérieur ont été de 1 350, d'une somme de kr. 111 900.

Le nombre des lettres de l'intérieur non remises aux destinataires s'est élevé en tout à 27 700, ce qui donne 2,3 lettres par 10 000. Les lettres destinées à l'étranger non remises aux destinataires ont été 11 800, soit 8,8 par 10 000. On a réussi à expédier 44,8 % des lettres non remises aux destinataires.

Les recettes et les dépenses du Service postal, en 1929/30 ont été les suivantes :

Recettes	kr. 32 822 000
Dépenses	« 29 624 000
Excédant . .	kr. 3 198 000

Le chiffre indicateur du niveau du port des lettres en juillet 1930 était 201, en mettant 1914=100.

Les chiffres indicateurs pour les prix en gros et les dépenses de la vie ont en même temps été de 142 et de 175.

Beretning om postvesenets virksomhet i 1930.

I. Innledning.

Det økonomiske resultat av driften i budgettåret 1929/30 viser et regnskapsmessig overskudd på 3,2 mill. kr., mot et overskudd på 3,4 mill. kr. året i forveien. Inntektene utgjorde 32,8 mill. kr. og utgiftene 29,6 mill. kr., fordelt som følger:

	Inntekter			Utgifter	
	Mill. kr.	Pct.		Mill. kr.	Pct.
Frimerkesalg	28,9	88	Lønninger	17,8	60
Avisporto	2,1	6	Postførsel.	9,0	30
Andre inntekter	1,8	6	Andre utgifter.	2,8	10
Tilsammen	32,8	100	Tilsammen	29,6	100

For nedennevnte budgettår har inntektene og utgiftene andratt til i mill. kr.:

	1929/30	1928/29	1927/28	1926/27	1913/14
Inntekter	32,8	33,4	33,5	35,3	10,6
Utgifter.	29,6	30,0	30,9	33,6	9,6
Overskudd	3,2	3,4	2,6	1,7	1,0

Utgiftene utgjør i procent av inntektene:

90,2 %	89,7 %	92,2 %	95,2 %	90,7 %
--------	--------	--------	--------	--------

Postmengden steg i 1930 med 9,9 millioner (3,1 %) til i alt 323 millioner forsendelser. Avisposten og brevposten steg med henholdsvis 6,6 millioner (4,2 %), og 3,3 millioner (2,2 %). I nedennevnte år stiller postmengden sig som følger, angitt i millioner:

År 1930	År 1929	År 1928	År 1927	År 1913
323	314	313	317	244

Middeltallet pr. innbygger av samtlige postfor­sendelser utgjorde:

115	111	111	113	99
-----	-----	-----	-----	----

Postmengden i 1930 fordeler sig som følger:

	Antall mill.			Antall mill.	
		Pct.			Pct.
Aviser.	161,7	50,0	Innenrikske	285,2	88,1
Brevpost.	154,1	47,7	Til utlandet	15,4	4,8
Pakker	3,0	0,9	Fra utlandet	22,9	7,1
Postanvisninger	4,7	1,4			
Tilsammen	323,5	100,0	Tilsammen	323,5	100,0

Antallet av poststeder steg i 1930 med 30 til i alt 4 346, hvorav 93 postkontorer, 46 underpostkontorer, 3 181 poståpnerier, 824 brevhus og 202 reisende poststeder. Postkontorene ekspederer 71 % av den samlede avsendte brevpost for hele landet, poståpneriene 23 % og de øvrige poststeder 6 %. Det gjennomsnittlige antall innbyggere pr. fast poststed utgjorde 678.

Antallet av tjenestemenn steg med 45 til i alt 8 462 personer, hvorav 1 244 kvinner. Av personalet var 85 ansatt i Poststyret, 2 531 ved postkontorene og de reisende poststeder, samt 5 846 i distriktene (4 005 bestyrere av poståpnerier og brevhus, samt 1 841 landpostbud). Ved postkontorene er der i de ni siste år inndratt 274 kontorfunksjonærstillinger og 241 budstillinger, og ved de reisende poststeder 87 stillinger — tilsammen 602 stillinger ved disse poststeder, eller ca. 19 % av antallet ved utgangen av 1921.

Av landpostbudstillinger er der i samme tidsrum inndratt 214 eller ca. 10 % av antallet ved utgangen av 1921.

Nordisk postkonferanse angående de skandinaviske postoverenskomster m. v. blev avholdt i Oslo 20—21 mars 1930 og i Stockholm 12—14 mai 1930.

Ved Stortingsbeslutning av 28 februar 1930 blev det bestemt, at intimt samarbeid mellem postvesenet og telegrafvesenet bør etableres i størst mulig utstrekning på de områder hvor praktiske og økonomiske hensyn tilsier det

II. Poststeder og postkasser.

A. Poststeder.

Antallet av poststeder i de to siste år vil fremgå av følgende oversikt:

Faste:	År 1930 Antall	År 1929 Antall	Stigning	
			1930 Antall	1922/1930 Antall
Postkontorer	93	96	÷ 3	÷ 15
Underkontorer av 1 klasse	30	26	4	6
Underkontorer av 2 —	16	16	—	1
Poståpnerier	3 181	3 166	15	59
Brevhus	824	811	13	185
Tilsammen	4 144	4 115	29	236
Reisende¹⁾:				
På jernbaner	60	57	3	÷ 6
— dampskib	142	144	÷ 2	÷ 9
Tilsammen	202	201	1	÷ 15
I alt	4 346	4 316	30	221

¹⁾ Under reisende poststeder er opført det samlede antall reisende poststeder med særskilt littera — på henholdsvis jernbaner og dampskib (konduktør- og styrmannsposter er ikke medregnet).

Angående poststedenes fordeling på de forskjellige postdistrikter henvises til tabell 6.

Postkontorene i Stjørdal, Verdal og Jevnaker er nedlagt fra henholdsvis 1 januar, 1 juli og 1 oktober 1930 og erstattet med underpostkontorer av 1ste klasse. Likeledes er poståpneriet i Mjøndalen nedlagt fra 1 mai 1930 og erstattet med underpostkontor av 1ste klasse.

Av poståpnerier er der i årets løp opprettet følgende 19: Beisfjord i Ofoten, Breivikeidet, Grong, Hovika, Husjord, Komagvær, Laksfors, Langhus, Levdaalshygda, Masi, Neseffjord, Nordbjørsvik, Sarnes, Storslett, Straumsgrend, Tjeldnes, Turøy, Utskor og Vågaholmen — Følgende 4 poståpnerier er nedlagt: Finnlandsneset Kvaløyvåg, Mjøndalen og Solbusøy.

Brevhusenes antall er steget med 13 og antallet av reisende poststeder med 1.

Feltpoststeder er ikke medregnet i oppgaven. Av sådanne poststeder var i årets løp 14 i virksomhet på følgende steder (virksomhetstiden er anført i parentes): Nr. 1 på Gardermoen ($^{27/5}$ — $^{2/8}$), nr. 2 på Helgelandsmoen ($^{10/6}$ — $^{28/7}$), nr. 4 på Elvegårdsmoen ($^{11/6}$ — $^{1/8}$), nr. 11 på Værnes ($^{20/6}$ — $^{2/8}$), nr. 14 på Drevjen ($^{26/6}$ — $^{14/7}$), Trøndelagsutstillingen Nidaros ($^{1/6}$ — $^{5/10}$), Jubileumsutstillingen Drammen 1930 ($^{11/7}$ — $^{5/10}$), Oslo Filatelist-Klubs Utstilling 1930 ($^{24/6}$ — $^{1/6}$), samt i Asker, Høyanger, Ullevål Haveby og Odda hele året; enn videre blev der under stortings sesjonen underholdt et feltpostkontor Oslo—Stortinget, samt et feltpoståpneri på Ulven ($^{21/5}$ — $^{15/6}$).

*

Kombinasjon av poståpnerier med jernbane- og rikstelefonstasjoner. Ved utgangen av 1930 var 137 poståpnerier kombinert med jernbanestasjoner og 226 poståpnerier med rikstelefonstasjoner.

*

I tekstabell A er inntatt en oversikt for årene 1880—1930 over folke mengden og antallet av faste poststeder samt over det gjennomsnittlige antall innbyggere og km.² pr. poststed. Landets samlede areal^{*)} (ikke medregnet Svalbard, Jan Mayen og Bouvet-øya) utgjør 323 793,8 km.², hvorav landareal 309 900,5 km.² og ferskvann 13 892,8 km.².

Antallet av faste poststeder er steget fra 920 i 1880 til 4 144 i 1930. I samme tidsrum er det gjennomsnittlige antall innbyggere pr. poststed sunket fra 2 091 til 678, og det gjennomsnittlige antall km.² pr. poststed fra 351 til 78.

Folkemengdens stigning var procentvis størst i femårsperioden 1895—1900 (6,9 %) og minst i femårsperioden 1925—1930 (1,3 %). Stigningen i antallet av faste poststeder var procentvis størst i femårsperioden 1885—1890 (31,7 %), og minst i femårsperioden 1920—1925 (2,5 %). Forsåvidt angår nedgangen i det gjennomsnittlige antall innbyggere og km.² pr. fast poststed er bevegelsen i det vesentlige tilsvarende bevegelse-

*) Landets areal fordeler sig som følger:

Have og aker	ca. 2 800 km. ²	Løvsog	ca. 23 000 km. ²
Kunstig eng	» 5 000 »	Barskog	» 53 800 »
Naturlig eng	» 3 400 »	Vann	» 13 000 »
Myr (under tregrensen)	» 24 000 »	Sne og is	» 5 000 »
Beiter uten skog	» 15 000 »	Snaufjell	» 177 800 »

Tilsammen . . . ca. 324 800 km.²

Forts. efter tabell A.

Tabell A. Folkemengde, faste poststeder, antall innbyggere og km.² pr. poststed ved utgangen av årene 1880—1930.

År	Folkemengde		Faste poststeder		Innbyggere pr. poststed		Km. ² pr. poststed	
	Antall	5-årlig stigning	Antall	5-årlig stigning	Antall	5-årlig nedgang	Antall	5-årlig nedgang
		Pct.		Pct.		Pct.		Pct.
1880	1 923 283		920		2 091		351	
		1,5		20,1		15,5		16,5
1885	1 951 429		1 105		1 766		293	
		2,5		31,7		22,1		24,2
1890	2 000 917		1 455		1 375		222	
		4,8		27,8		18,0		21,2
1895	2 097 328		1 859		1 128		175	
		6,9		30,0		17,7		23,2
1900	2 242 167		2 413		928		134	
		3,3		17,2		11,9		14,9
1905	2 315 064		2 829		818		114	
		3,4		17,6		12,1		14,9
1910	2 393 906		3 328		719		97	
		5,0		8,9		3,6		8,2
1915	2 513 349		3 623		693		89	
		5,5		7,4		1,7		6,7
1920	2 652 828		3 890		681		83	
		4,5		2,5		÷ 2,1		2,4
1925	2 772 414		3 989		695		81	
		1,3		3,9		2,4		3,7
1930	2 809 564		4 144		678		78	

Forts. fra foreg. side.

sen for antallet av faste poststeder — størst i femårsperioden 1885—1890 (henholdsvis 22,1 % og 24,2 %) og minst i femårsperioden 1920—1925 (henholdsvis ÷ 2,1 % og 2,4 %).

Te k s t a b e l l B inneholder opgave over hvorledes de faste poststeder fordeler sig på de forskjellige fylker, samt over det gjennomsnittlige antall km.² og innbyggere pr. poststed i de enkelte fylker. I oppgaven er enn videre medtatt det samlede antall avsendte almindelige brevpostsaker fylkesvis i 1930 samt det gjennomsnittlige antall pr. innbygger av sådanne postsaker i de forskjellige fylker.

Folkemengden pr. km.² landareal utgjør gjennomsnittlig 9,1 for hele landet underrett. Når man ser bort fra Oslo og Bergen, er folketettheten størst i Vestfold fylke med 59,5 mennesker pr. km.² og minst i Finnmark med 1,1. Det gjennomsnittlige antall km.² landareal pr. poststed utgjør 75 for hele landet — størst for Finnmark med 237 km.² og minst for Vestfold med 23 km.² (utenom Oslo og Bergen). Innbyggerantallet pr. poststed utgjør gjennomsnittlig 678 for hele landet — størst (undtatt Oslo og Bergen) i Østfold med 1813 og minst i Finnmark med 271. Det gjennomsnittlige antall avsendte almindelige brevpostforsendelser pr. innbygger utgjør 45 for hele landet underrett, 175 for Oslo og 91 for Bergen fylke; dernest har Sør-Trøndelag 35. Det minste antall har Akershus med 19.

Tabell B. Areal, folkemengde og antall faste poststeder m. v. i de forskjellige fylker ved utgangen av året 1930.

Fylker	Flate- innhold i km. ² Samlet landareal	Folkemengde pr. 1/12 1930		Postkontorer og under- kontorer 1	Underkontorer II og poståpnerier	Brevhus	Faste poststeder i alt	Middeltall pr. post- sted av		Avsendt alm. brevpost	
		i alt	pr. km. ² landareal					landareal i km. ²	innbyggerantallet	i alt	gjennomsnittlig pr. innbygger
1. Østfold	3 898,5	166 796	42,8	8	66	18	92	42	1 813	4 349 700	26
2. Akershus	5 003,0	235 399	47,1	7	122	20	149	34	1 580	4 385 200	19
3. Oslo	16,1	249 688	15 508,6	11	—	—	11	1,5	22 699	43 655 600	175
4. Hedmark	26 232,8	157 595	6,0	5	161	26	192	137	821	3 785 300	24
5. Opland	24 111,5	137 575	5,7	4	152	49	205	118	671	3 544 100	26
6. Buskerud	14 003,8	142 996	10,2	6	109	19	134	105	1 067	4 256 700	30
7. Vestfold	2 255,3	134 081	59,5	7	62	27	96	23	1 397	4 024 900	30
8. Telemark	14 140,4	128 099	9,1	8	134	48	190	74	674	3 786 800	30
9. Aust-Agder	8 761,4	73 735	8,4	5	93	16	114	77	647	2 116 800	29
10. Vest-Agder	6 864,6	81 116	11,8	4	80	23	107	64	758	2 745 200	34
11. Rogaland	8 661,3	172 563	19,9	8	181	84	273	32	632	5 608 300	33
12. Hordaland	15 001,3	164 268	11,0	4	380	141	525	29	313	3 468 200	21
13. Bergen	34,1	98 546	2 889,9	4	6	—	10	3,4	9 855	8 981 000	91
14. Sogn og Fjordane	17 817,6	91 967	5,2	5	235	38	278	64	331	2 379 000	26
15. Møre	14 658,5	165 230	11,3	5	290	75	370	40	447	4 527 200	27
16. Sør-Trøndelag	17 944,1	174 928	9,7	6	196	52	254	71	689	6 042 600	35
17. Nord-Trøndelag	21 019,6	95 941	4,6	6	154	53	213	99	450	1 998 500	21
18. Nordland	36 095,6	187 572	5,2	12	404	72	488	74	384	5 247 900	28
19. Troms	26 445,6	97 830	3,7	2	209	30	241	110	406	2 560 000	26
20. Finnmark	46 935,4	53 639	1,1	6	159	33	198	237	271	1 672 500	31
Svalbard	—	—	—	—	4	—	4	—	—	17 200	—
Postekspedisjonene	—	—	—	—	—	—	—	—	—	7 584 900	—
Hele landet	309 900,5	2 809 564	9,1	123	3 197	824	4 144	75	678	126 737 600	45

B. Postkasser.

Antallet av postkasser til avbenyttelse for publikum stiller sig som følger i de fem siste år:

År 1930	År 1929	År 1928	År 1927	År 1926
7 107	6 918	6 979	6 985	6 997

III. Personale og undervisningsvesen.

A. Poststyrets personale.

Ved utgangen av 1930 var det samlede antall funksjonærer i Poststyret 85, hvorav 29 kvinner.

Personalets fordeling på de forskjellige kontorer.

Kontor m. v.	Postdirektor	Byråchefer	Sekretærer	Assisterer	Postinspektør	Kontrollchef	Hovedkasserer	Hovedbokholder	Postintendant	Postfullmektiger	Postekspeditører	Postassistenter	Pakkemestre	Bud	Andre tj. menn	Tilsammen	
Personale, ikke tilknyttet noget bestemt kontor	1	-	-	3	2	-	-	-	-	-	-	-	-	-	2	-	8
1. Postadministrasjonskontor	-	1	5	2	-	-	-	-	-	-	-	-	-	-	-	-	8
2. —»—	-	1	4	1	-	-	-	-	-	-	-	-	-	-	-	-	6
3. —»—	-	1	6	2	-	-	-	-	-	-	-	-	-	-	-	-	9
Regnskapskontoret	-	1	10	8	-	-	1	1	-	-	-	-	-	-	-	-	21
Anvisningsrevisjonen	-	-	-	-	-	1	-	-	-	4	7	11	-	-	-	-	23
Intendanturkontoret	-	-	-	-	-	-	-	-	1	2	2	-	3	-	2	-	10
Tilsammen	1	4	25	16	2	1	1	1	1	6	9	11	3	2	2	-	85

B. Postdistriktenes tjenestemenn.

I teksttabell C er inntatt opgave over postvesenets personale ved utgangen av året 1930. I opgaven er feltpostmestre og annet personale ved feltpostkontorene ikke medregnet. Personale som midlertidig tjenstgjør i ledige stillinger, er medregnet i den tjenestemannsklasse hvor de midlertidig tjenstgjør. Under post 22 er postelever opført med det virkelige antall, uansett om endel av dem forretter som assistenter.

Angående personalets fordeling på de forskjellige postdistrikter henvises til tabell 6.

Det samlede antall av tjenestemenn¹⁾ av alle slags i postdistriktene androg ved utgangen av 1930 til 8 377, hvorav 2 531 var ansatt ved postkontorene og de reisende poststeder, og 5 846 var ansatt i distriktene (poståpnere og landpostbud m. v.). Siden utgangen av forrige år er antallet av tjenestemenn steget med 45. Antallet av kontorfunksjonærer er gått ned med 7, budfunksjonærer med 2 og reisende funksjonærer med 4. Antallet av poståpnere, brevhusbestyrere og landpostbud er steget med henholdsvis 15, 13 og 29.

¹⁾ Heri ikke medregnet reservepostassistenter, postelever og postbefordrere m. v. (gruppen 21—25 i teksttabell C),

I løpet av de ni siste år (1922—1930), er der inndratt følgende antall kontor- og reisestillinger av de forskjellige klasser: Ved postkontorene: Postmestre 15 stillinger, postfullmektiger II 9, postekspeditører 51, postassistenter 164 og pakkemestre 35. Ved de reisende poststeder: Postfullmektiger I 2, postekspeditører 26, postassistenter 40 og pakkemestre 20. Budfunksjonærstillinger: Postledsagere i by og budformenn 39, postbud I m. v. 146, postbud II m. v. 22 og andre postbud 48. På den annen side er gruppen pengebrevbud og postchauffører i disse år øket med 14 stillinger ved oppflytning fra de øvrige budgrupper. — 2 postfullmektigstillinger I er overflyttet fra de reisende poststeder til postkontorene, mens 1 postfullmektigstilling II er overflyttet fra postkontorene til de reisende poststeder. I alt er der i de omhandlede ni år inndratt 274 stillinger ved postkontorene, 87 stillinger ved de reisende poststeder og 241 budfunksjonærstillinger, eller tilsammen 602 stillinger av omhandlede slags = ca. 19 % av antallet ved utgangen av året 1921.

Teksttabell D inneholder opgave over avgangen av personale i 1930 som følge av dødsfall, avskjed etter opnådd aldersgrense eller av andre grunner. Den samlede avgang stiller sig som følger for de fem siste år:

År 1930	År 1929	År 1928	År 1927	År 1926
189	232	315	303	278

Sykestatistikk. Antallet av sykedager i de tre siste år for kontor-, bud- og reisepersonalet, tilsammen 2 515 stillinger i 1930, og henholdsvis 2 528 og 2 550 stillinger i 1929 og i 1928, stiller sig som følger:

	Antall funksjonærer			Antall sykedager			Gjennomsnittlig antall sykedager pr. funksjonær		
	År 1930	År 1929	År 1928	År 1930	År 1929	År 1928	År 1930	År 1929	År 1928
<i>Samtlige funksjonærer</i>	2 515	2 528	2 550	43 256	40 394	41 552	17,2	16,0	16,3
Særskilt for:									
Menn	2 290	2 296	2 322	39 016	35 816	37 095	17,0	15,6	16,0
Kvinner	225	232	228	4 240	4 578	4 457	18,8	19,7	19,5
Kontorfunksjonærer .	1 073	1 080	1 090	14 237	14 820	15 118	13,3	13,7	13,9
Budfunksjonærer . .	1 050	1 052	1 059	25 036	21 936	22 312	23,8	20,9	21,0
Reisende funksjonærer	392	396	401	3 983	3 638	4 122	10,2	9,2	10,3

Det gjennomsnittlige antall sykedager for Poststyrets 85 funksjonærer utgjorde 14,4 — særskilt for menn 8,0 og for kvinner 26,6, mot i 1929 19,4 — henholdsvis for menn og kvinner 9,5 og 38,2.

Tabell C. Postvesenets personale ved utgangen av året 1930.

Grupper	År 1930			Stigning i alt		
	Menn	Kvinner	Til- sammen	1930	1922/1930	
					Antall	Procent
I. Ved postkontorene.						
<i>Kontorfunksjonærer.</i>						
1. Postmestre	92	1	93	÷ 3	÷ 15	÷ 13,9
2. Postfullmektiger I	55	-	55	-	-	-
3. —«— II	87	7	94	-	÷ 9	÷ 8,7
4. Postekspeditører	345	129	474	5	÷ 51	÷ 9,7
5. Postassistenter	55	75	130	÷ 7	÷ 164	÷ 55,8
6. Pakkmestre	227	-	227	÷ 2	÷ 35	÷ 13,4
Sum	861	212	1 073	÷ 7	÷ 274	÷ 20,3
<i>Budfunksjonærer.</i>						
7. Pengebrevbud m. v. ¹⁾	157	-	157	2	14	9,8
8. Postledsagere i by m. v. ¹⁾	144	-	144	÷ 2	÷ 39	÷ 21,3
9. Postbud I m. v. ¹⁾	623	7	630	3	÷ 146	÷ 18,8
10. —«— II m. v. ¹⁾	47	2	49	÷ 2	÷ 22	÷ 31,0
11. Andre postbud	67	3	70	÷ 3	÷ 48	÷ 40,7
Sum	1 038	12	1 050	÷ 2	÷ 241	÷ 18,7
II. Ved reisende poststeder.						
12. Postfullmektiger I	3	-	3	-	÷ 2	÷ 40,0
13. —«— II	30	-	30	-	1	3,4
14. Postekspeditører	222	-	222	1	÷ 26	÷ 10,5
15. Postassistenter	80	1	81	÷ 4	÷ 40	÷ 33,1
16. Pakkmestre m. v. ²⁾	56	-	56	÷ 1	÷ 20	÷ 26,3
Sum	391	1	392	÷ 4	÷ 87	÷ 18,2
III. Poståpnere og landpostbud m. v.						
17. Poståpnere	2 371	810	3 181	15	59	1,9
18. Styrere av underpostkontorer av 2nen klasse	6	10	16	-	1	6,6
19. Brevhusbestyrere	735	89	824	13	185	29,0
20. Landpostbud	1 760	81	1 841	29	÷ 214	÷ 10,4
Sum	4 872	990	5 862	57	31	0,5
I alt	7 162	1 215	8 377	44	÷ 571	÷ 6,4
IV. Postbefordrere m. v.						
21. Reservepostassistenter	7	23	30	-	30	
22. Postelever	86	62	148	÷ 26	÷ 256	
23. Postbefordrere i bipostruter	613	20	633	16	21	
24. Faste budreserver	67	-	67	÷ 7	÷ 50	
25. Andre tjenestemenn	33	68	101	÷ 13	÷ 504	

¹⁾ og med dem likelønte tjenestemenn.

²⁾ herunder 3 postledsagere.

Tabell D. Avgang av personale i postvesenet i året 1930.

Grupper	Døde		Avsked etter op- nådd alders- grense		Uttrått av andre grunner		Avgang i alt				
	1930		1930		1930		1930	1929	1928	1927	1926
	M	K	M	K	M	K					
I. Ved postkontorene.											
<i>Kontorfunksjonærer.</i>											
1. Postmestre	3	-	1	-	-	-	4	6	8	10	7
2. Postfullmektiger I	-	-	-	-	-	-	-	1	8	3	-
3. —«— II	-	-	-	-	-	-	-	1	1	3	2
4. Postekspeditører	1	-	-	-	1	-	2	7	9	15	15
5. Postassistenter	1	-	-	-	-	4	5	5	13	5	11
6. Pakkmestre	1	-	1	-	-	-	2	-	5	3	6
Sum	6	-	2	-	1	4	13	20	44	39	41
<i>Budfunksjonærer.</i>											
7. Pengebrevbud m. v. ¹⁾	1	-	2	-	1	-	4	3	3	6	3
8. Postledsagere i by m. v. ¹⁾	1	-	-	-	-	-	1	-	3	3	3
9. Postbud I m. v. ¹⁾	1	-	1	-	5	-	7	22	10	22	18
10. —«— II m. v. ¹⁾	-	-	-	-	-	-	-	1	4	1	-
11. Andre postbud	1	-	-	-	-	-	1	1	-	2	3
Sum	4	-	3	-	6	-	13	27	20	34	27
II. Ved reisende poststeder.											
12. Postfullmektiger I	-	-	-	-	-	-	-	-	-	-	1
13. —«— II	-	-	-	-	-	-	-	2	2	1	1
14. Postekspeditører	2	-	-	-	1	-	3	3	2	7	4
15. Postassistenter	-	-	-	-	-	-	-	-	3	1	2
16. Pakkmestre	-	-	2	-	-	-	2	-	3	4	3
Sum	2	-	2	-	1	-	5	5	10	13	11
III. Poståpnere og land- postbud m. v.											
17. Poståpnere	24	2	24	7	22	9	88	115	159	144	113
18. Styreere av underpostkon- torer av 2nen klasse	-	-	-	2	-	-	2	3	1	-	-
19. Brevhusbestyrere	2	-	-	-	10	2	14	12	10	20	16
20. Landpostbud	4	-	14	-	35	1	54	50	71	53	70
Sum	30	2	38	9	67	12	158	180	241	217	199
I alt	42	2	45	9	75	16	189	232	315	303	278

1) og med dem likelønte tjenestemenn.

M = menn; K = kvinner.

Ved stortingsbeslutning av 5 juni 1930 trådte nytt lønnsregulativ for landpostbud i kraft 1 juli 1930.

Regulativet omfatter de landpostbud som ikke omfattes av de for hypostbud gjeldende regulativer eller ansettes på kontrakt.

Landpostbudene får grunnlønn efter følgende lønnskala, gjeldende for søkne-daglige (daglige) ruter og bygget på tilbakelagt veilengde pr. tur og retur med den anvendte tid som kontrollerende faktor;

	Til og med	6 km. (2	timer)	kr.	330
over 6	—»—	9 » (3	»)	»	570
» 9	—»—	12 » (4	»)	»	850
» 12	—»—	15 » (5	»)	»	1 080
» 15	—»—	18 » (6	»)	»	1 260
» 18	—»—	21 » (7	»)	»	1 500
» 21	—»—	24 » (8	»)	»	1 700
» 24	—»—	30 » (9 à 10	»)	»	1 950
» 30	—»—	35 » (11—13	»)	»	2 250
» 35	—»—	45 » (14—16	»)	»	2 500
» 45	—»—	55 »		»	2 900
» 55	—»—	70 »		»	3 300
		over 70 »		»	3 700

Ved kgl. resolusjon av 27 juni 1930 er det bestemt at landpostbud skal regnes for offentlige tjenestemenn, når deres årlige grunnlønn er minst kr. 1 260.

Efter stortingsbeslutning av 5 juni 1930, skal der fra 1 juli 1930 ved tilberedning av alderstillegg efter fast ansettelse i stilling som postassistent og postekspe-ditor eller i en til budgruppen hørende stilling medregnes den tid, hvor vedkom-mende tjenestemann utover 4 år har gjort tjeneste i postvesenet uten fast ansettelse. Tidligere var utgangspunktet for alderstilleggenes optjening fastsatt til ett år efter avlagt posteksamen.

Samtidig er lønnsregulativet for poståpnere øket med to nye satser, kr. 3 800 og kr. 4 000. Enn videre blev 8 postmesterstillinger flyttet op i høiere lønnsgruppe.

Kongens fortjenstmedalje i sølv blev i 1930 tildelt 6 posttjenestemenn.

Det samlede antall tjenestemenn i Poststyret og i postvesenet stiller sig som følger:

År	Antall	5-årlig stigning. Pct.	År	Antall	5-årlig stigning. Pct.
1880	1 328	18,1	1910	5 850	22,0
1885	1 568		1915	7 138	
1890	2 079	32,6	1920	8 950	25,4
1895	2 849		1925	8 490	
1900	3 897	37,0	1930	8 462	÷ 5,1
1905	4 643		19,1		
1910	5 850	26,0			÷ 0,3

I antallet ovenfor er ikke medregnet reservepostassistenter, postelever, postbefordrere og budreserver m. v. (gruppene 21—25 i teksttabell C.).

Budfunksjonærer (tabell C, postene 7—11).

Antallet av budfunksjonærer 1 050 fordeler sig som følger på de forskjellige slags stillinger:

Maskinister	3
Pengebrevbud	55
Vaktmestre	7
Håndverkere	7
Chauffører	62
Postledsagere	83
Budformenn	66
Postbud I og pakkebud . . .	625
Fyrbøtere og rengjøringsmenn	5
Postbud II	49
Andre postbud	70
Bilmekanikere	2
Vaktmenn	16

Tilsammen 1 050

C. Undervisningsvesenet.

Der blev i likhet med de foregående år heller ikke i 1930 antatt nye postelever eller pakkemesterelever.

I tiden 5—14 mai blev der i Oslo avholdt et foredragskursus for høiere posttjenestemenn over forskjellige postale emner. 20 postmestre og postfullmektiger deltok i kurset.

IV. Postførslen.

A. Postrutene.

Pr. 1 juli 1930 utgjorde den samlede lengde av jernbaner i regulær drift 3 873 km. Herav var 3 505 km. statsbaner og 368 km. privataner.

Det samlede antall tilbakelagte kilometer i jernbanepostrutene utgjorde i 1930 5 879 000, og er siden 1921 gått ned med 653 000 km. = 10 %.

Med hensyn til befordringsmåten stiller forholdet sig for de 3 siste år samt for 1921 som nedenfor anført:

Jernbanepostruter	Tilbakelagte kilometer			
	1930	1929	1928	1921
Med postekspedisjon	4 684 000	4 612 000	4 598 000	5 774 000
» konduktørpost med banko	217 000	228 000	276 000	98 000
» konduktørpost uten banko	455 000	422 000	334 000	292 000
» kassepost	523 000	496 000	473 000	368 000
Tilsammen	5 879 000	5 758 000	5 681 000	6 532 000

Luftpostruten Oslo—Gøteborg—Kjøbenhavn—Lübeck—Berlin, som underholdtes av det tyske flyveselskap Deutsche Luft-Hansa A/G, blev benyttet til postførsel i tiden ¹⁵/₅—¹⁵/₅ 1930.

Med ruten blev sendt almindelige og rekommanderte brevpostforsendelser og postpakker frankert som luftpost.

Ruten trafikertes som dagrute med avgang fra Oslo (Gressholmen flyvebåthavn) alle hverdager kl. 8,20 og ankomst til Oslo kl. 18,40.

I retning fra Norge blev det med ruten sendt brevpost og pakkepost med en samlet vekt av henholdsvis 170 kg. og 7 kg. Vekten av postmengden fordeler sig således:

Til Gøteborg	4,099 kg.
« Kjøbenhavn	10,810 «
« Lübeck	16,577 «
« Hamburg	14,044 «
« Frankfurt a/m.	3,259 «
« Breslau	6,766 «
« Hannover	8,253 «
« Chemnitz	0,283 «
« Leipzig	1,304 «
« Berlin	<u>111,748 «</u>

Tils. 177,143 kg.

For befordringen oppebar flyveselskapet en godtgjørelse av kr. 624,54. Transitt-utgiftene for videre luftbefordring av den medsendte post beløp sig til kr. 323,30.

Til Norge ankom der med ruten 173 kg. brevpost samt endel pakkepostforsendelser.

Nattluftpostruten Oslo — Kjøbenhavn — Hannover — Berlin—Amsterdam — Rotterdam — Bruxelles—Paris—London

blev underholdt i tidsrummet $^{15}/_5$ — $^{18}/_7$ 1930; på strekningen Oslo—Kjøbenhavn utførtes flyvningen av firmaet Halle & Peterson, Oslo, til hvem flyvningen efter anbud var hortsatt på kontrakt for kr. 34 000. Det blev i alt fløiet 55 dobbeltturer.

Avgangen fra Oslo (Gressholmen flyvehavn) var kl. 19,30 alle hverdager og ankomsten til Oslo kl. 10,15. Befordringsutgiftene med motorbåt mellom Oslo og Gressholmen beløp sig til kr. 650.

Med ruten i utgående retning fra Oslo blev sendt alle foreliggende almindelige og rekommanderte brev og brevkort med og uten luftpostfrankering, i alt 3 701 kg. Brevpost ekspedert fra Oslo—Ed tog 41 for videreforsendelse til Kontinentet med nattfly fra Kjøbenhavn utgjorde i alt 2 999 kg. I retning til Oslo medbragte ruten 273 kg. brevpost og 409 kg. pakkepost, tilsammen 682 kg.

Vekten av postmengden sendt fra og ankommet til Oslo fordeler sig således:

Avsendt til	Kg.	Ankommet fra	Kg.
Kjøbenhavn	8,9		43,0
Hannover	810,4		49,5
Berlin	558,0		383,9
Amsterdam	143,5		198,3
Rotterdam	143,0		—
Bryssel	205,6		1,2
London	1 340,0		0,4
Paris	491,6		5,0
Tilsammen	3 701,0		681,3

Utgiftene til omhandlede luftbefordring beløp sig til kr. 62 028. Transittutgiftene for videre luftbefordring av den medsendte post beløp sig til kr. 61. Norges transittinntekter for luftbefordring i ruten beløp sig til kr. 2 994. Nettoutgiften blev således kr. 59 095.

For dampskibsपोstrutenes, bipostrutenes og landpostbudrutenes vedkommende henvises til poststatistikken for 1927, side 15—21.

Angående de landpostbudruter hvor det betales godtgjørelse for hestehold eller for anvendelse av motorkjøretøier i 1930 bemerkes:

Antallet av kjørende landpostbudruter utgjør i alt 101.

Rutelengden frem og tilbake utgjør i alt ca. 3 650 km., eller gjennomsnittlig 36 km. pr. rute.

Turantallet utgjør i alt ca. 21 500 årlig, gjennomsnittlig i de enkelte ruter 4 pr. uke. Postmengden i ruten utgjør gjennomsnittlig 19 kg. netto (og ca. 15 procent mere brutto) pr. tur. Det tilbakelagte kilometerantall i rutene utgjør 760 000 km. årlig, til en samlet utgift av kr. 222 000. Postbetalingen utgjør således gjennomsnittlig 29 øre pr. tilbakelagt km.

B. Postførselsutgiftene.

Utgiftene til postførsel har for nedennevnte budgettår stillet sig som følger, i beløp og i procent av postvesenets samtlige utgifter:

1929/30	1928/29	1927/28	1926/27	1913/14
kr.	kr.	kr.	kr.	kr.
8 955 000	9 000 000	9 173 000	10 428 000	3 983 000
30 %	30 %	30 %	31 %	43 %

For de to siste budgettår fordeler utgiftene sig på de forskjellige slags postførsel således:

	Budgettår		Økning i
	1929/30	1928/29	1929/30
	kr.	kr.	kr.
Bipostruter	780 000	801 000	÷ 21 000
Jernbaner	3 994 000	3 971 000	23 000
Dampskib	3 807 000	3 793 000	14 000
Til og fra jernbaner og dampskib	227 000	232 000	÷ 5 000
Fremmed postområde	147 000	203 000	÷ 56 000
Tilsammen	8 955 000	9 000 000	÷ 45 000

*

Utgiftene til landpostbud er ikke medregnet i oversikten. Disse utgifter har utgjort:

1929/30	1928/29	1927/28	1926/27	1913/14
kr.	kr.	kr.	kr.	kr.
2 154 000	2 145 000	2 268 000	2 397 000	417 000

C. Svalbard.

Postforbindelsen med Svalbard har i sesongen 1930 stillet sig som følger:

Der er sendt post med:

«Store Norske»s skib m. fl.

a. Til Longyearbyen og Ankershamn i tiden mai—oktober 35 turer,

b. Fra Longyearbyen og Ankershamn til Norge i tiden mai—oktober 46 turer

Nedenfor følger en oversikt over posttrafikken på Svalbard (poståpneriene Ankershamn, Longyearbyen, Ny-Ålesund og Østervåg—Bjørnøy) i de fem siste sesonger, samt over postvesenets inntekter og utgifter ved denne posttrafikk.

I. Post ankommet til Svalbard.

År	Almindelige brevpostfor- sendelser	Rekom- manderte forsendelser	Verdbrev		Verdipakker		Almindelige pakker	Postanvisninger		Aviser
	Antall	Antall	Antall	Kroner	Antall	Kroner	Antall	Antall	Kroner	Antall
1926 . .	28 600	753	213	60 900	93	18 300	1 382	20	2 300	22 400
1927 . .	21 800	633	208	85 500	125	20 900	1 306	19	2 800	21 500
1928 . .	15 800	529	91	55 800	91	15 100	690	19	1 700	14 400
1929 . .	18 800	414	70	29 200	56	7 300	1 610	17	3 200	24 700
1930 . .	17 500	391	141	44 000	103	15 200	676	23	2 300	12 600

II. Post avsendt fra Svalbard.

1926	28 200	503	175	65 400	33	10 200	239	4 274	644 200	—
1927	37 700	401	212	105 000	47	8 200	265	5 725	899 200	—
1928	29 100	305	77	16 100	41	9 600	150	4 387	581 700	—
1929	53 900	194	30	1 900	37	15 700	136	3 306	529 900	—
1930	17 200	298	87	15 600	46	15 500	258	5 506	717 100	—

III. Inntekter og utgifter vedkommende postutvekslingen med Svalbard.

År	Inntekter	Utgifter		
		Lønninger ¹⁾	Andre utgifter ²⁾	Tilsammen
	kr.	kr.	kr.	kr.
1926	10 743	2 512	6 812	9 324
1927	8 720	2 179	7 000	9 179
1928	9 251	2 630	7 008	9 638
1929	6 467	2 134	7 584	9 718
1930	6 140	2 333	5 087	7 420

¹⁾ Lønn til poståpnerne. ²⁾ Utgifter til posttransporten.

V. Posttrafikken.

A. Almindelig oversikt.

Postmengden i året 1930 vil fremgå av tabellene 1—4. Antallet av almindelige brevpostforsendelser er beregnet for året etter optelling i to perioder av 7 dages varighet. Statistikken over postabonnenter på innenrikske aviser, postsendte avispakker og aviseksemplarer er utarbeidet på grunnlag av oppgaver fra avisutgiverne. Rek.- og verdibrev, pakker, anvisninger, kreditiver, postopkrav og inkassasjoner er opført med det virkelige antall etter vedkommende protokoller m. v. ved poststedene. Assuransebeløpet for verdibrev og verdipakker er derimot beregnet for året etter opsummering i to tellingsperioder.

Fra og med året 1930 medtas rekommanderte forsendelser ikke lenger blandt almindelige brevpostforsendelser i statistikken. Rubrikk 2 i tabellene 1, 3 og 4, som tidligere omfattet almindelig og rekommandert brevpost, omfatter fremtidig bare almindelige brevpostforsendelser.

I tabell 5 er opført de enkelte poststeders frimerkesalg og avsendte brevpostmengde. Poståpneriene er i tabellen opført fylkes- og herredsvis, mens postkontorene er opført først under vedkommende fylke. Herredenes navn er satt med kursiv og foran herredenes poståpnerier. Fylkenes, byenes og herredenes folkemengde — etter folketellingen pr. 1 desember 1930 — er tilføiet i parentes. For de postkontorers vedkommende som er beliggende i landdistriktene, refererer den opførte folkemengde sig til vedkommende tettbebyggede strøk hvor postkontoret ligger. Frimerkesalget refererer sig til budgettåret 1929/30, mens brevpostmengden refererer sig til kalenderåret 1930 og omfatter almindelige forsendelser. Tidligere år har de i denne tabell opførte brevpostforsendelser omfattet såvel almindelige som rekommanderte forsendelser.

Postmengdens bevegelse belyses ytterligere i 7 diagrammer i dette tekstkapitel.

a. Antall postforsendelser.

Nedenfor hitsettes en oversikt over antallet av postforsendelser i årene 1930 og 1929

	År 1930	År 1929	Stigning i 1930	
	Antall	Antall	Antall	Pct.
I. Brevpostforsendelser:				
Innenrikske	120 587 000	117 747 000	2 840 000	2,4
Til utlandet	13 391 000	13 502 000	÷ 111 000	÷ 0,8
Fra utlandet	20 145 000	19 593 000	552 000	2,8
Tilsammen	154 123 000	150 842 000	3 281 000	2,2
II. Pakker:				
Innenrikske	2 082 000	2 221 000	÷ 139 000	÷ 6,3
Til utlandet	180 000	183 000	÷ 3 000	÷ 1,6
Fra utlandet	708 000	734 000	÷ 26 000	÷ 3,5
Tilsammen	2 970 000	3 138 000	÷ 168 000	÷ 5,3
III. Postanvisninger:				
Innenrikske	4 238 000	4 098 000	140 000	3,4
Til utlandet	217 000	228 000	÷ 11 000	÷ 4,8
Fra utlandet	219 000	146 000	73 000	50,0
Tilsammen	4 674 000	4 472 000	202 000	4,5

	År 1930	År 1929	Stigning i 1930	
	Antall	Antall	Antall	Pct.
IV. Aviser (samtlige ekspl.):				
Innenrikske	158 247 000	151 911 000	6 336 000	4,2
Til utlandet	1 579 000	1 434 000	145 000	10,1
Fra utlandet	1 858 000	1 783 000	75 000	4,2
Tilsammen	161 684 000	155 128 000	6 556 000	4,2

I—IV. Samtlige forsendelser:

Innenrikske	285 154 000	275 977 000	9 177 000	3,3
Til utlandet	15 367 000	15 347 000	20 000	0,1
Fra utlandet	22 930 000	22 256 000	674 000	3,0
Tilsammen	323 451 000	313 580 000	9 871 000	3,1

Det samlede antall postforsendelser utgjorde ca. 323 millioner, hvilket er 10 millioner eller 3,1 % mere enn det foregående år. Stigningen har i de siste fem år utgjort i procent:

År 1930	År 1929	År 1928	År 1927	År 1926
3,1 %	0,3 %	÷ 1,3 %	÷ 0,6 %	÷ 4,5 %

De innenrikske postforsendelser androg til ca. 285 millioner, posten til utlandet til ca. 15,4 millioner og posten fra utlandet til ca. 22,9 millioner. Sammenlignet med det foregående år var stigningen på disse poster henholdsvis 3,3 %, 0,1 % og 3,0 %.

For de siste fem år har postmengden fra utlandet utgjort i procent av postmengden til utlandet:

År 1930	År 1929	År 1928	År 1927	År 1926
149 %	145 %	147 %	140 %	141 %

Postmengden i 1930 fordeler sig på de forskjellige slags postsaker som følger:

	Brevpost	Pakker	Anvisn.	Aviser	I alt
	Pct.	Pct.	Pct.	Pct.	Pct.
Innenrikske	78,2	70,1	90,7	97,9	88,1
Til utlandet	8,7	6,1	4,6	1,0	4,8
Fra utlandet	13,1	23,8	4,7	1,1	7,1
Samtlige fors.	100,0	100,0	100,0	100,0	100,0

	Innenrikske	Til utlandet	Fra utlandet	I alt
	Pct.	Pct.	Pct.	Pct.
Brevpost	42,3	87,1	87,3	47,7
Pakker	0,7	1,2	3,1	0,9
Anvisninger	1,5	1,4	1,0	1,4
Aviser	55,5	10,3	8,1	50,0
Samtlige forsendelser	100,0	100,0	100,0	100,0

Tabell E. Oversikt over det samlede antall postforsendelser (innenrikske samt til og fra utlandet) i årene 1900—1930.

År	Brevpostforsendelser						Pakker	Postanvisninger	Aviser og tidskrifter. Samtlige eksempl.	Samtl. forsendelser		Derav var:			
	Almindelige portoppliktige			Alm. portofri	Verdibrev	Til sammen				Antall	Årlig stigning	Rekomm. brevfor- sendelser	Postopkr. forsen- delser	Bokførte forsendelser	
	Brev	Brevkort	Korsbånd											I alt	Årlig stigning
				1 000 stkr.	1 000 stkr.	1 000 stkr.				1 000 stkr.	1 000 stkr.	1 000 stkr.	Pct.		
1900	38 906	4 695	7 922	3 232	2 760	57 515	603	484	56 507	115 169		1 098	150	4 945	
1901	40 946	5 205	8 213	3 757	2 789	60 910	649	548	56 641	118 748	3,2	1 079	158	5 065	2,4
1902	42 285	6 092	8 543	4 164	2 806	63 890	664	562	57 451	122 567	3,2	1 128	157	5 160	1,9
1903	44 611	8 028	9 352	4 752	3 270	70 013	663	650	58 139	129 465	5,6	1 251	163	5 834	13,1
1904	45 853	10 413	9 611	4 451	3 367	73 695	763	763	63 803	139 024	7,4	1 235	181	6 128	5,0
1905	47 215	12 400	10 266	3 981	3 162	77 024	769	797	69 233	147 823	6,3	1 302	267	6 030	÷ 1,6
1906	47 714	14 270	10 548	4 301	3 524	80 357	827	895	73 390	155 469	5,2	1 245	319	6 491	7,6
1907	53 040	15 734	12 370	4 944	3 923	90 011	1 124	995	81 074	173 204	11,5	1 479	343	7 521	15,9
1908	50 098	15 112	11 636	6 432	4 204	87 482	1 273	1 056	84 567	174 378	0,6	1 620	349	8 153	8,4
1909	52 467	15 809	12 241	5 588	4 283	90 388	1 451	1 185	91 822	184 846	6,0	1 634	384	8 553	4,9
1910	61 988	17 040	14 587	6 165	4 552	104 332	1 658	1 329	91 746	199 065	7,7	1 702	433	9 241	8,0
1911	64 654	17 798	15 283	6 386	4 917	109 038	1 800	1 449	100 225	212 512	6,8	1 849	471	10 015	8,4
1912	69 624	19 242	16 308	6 965	5 326	117 465	2 099	1 604	110 634	231 802	9,1	2 045	534	11 074	10,6
1913	76 472	18 145	16 298	7 360	5 719	123 994	2 346	1 782	116 334	244 456	5,5	2 458	649	12 305	11,1
1914	69 346	16 331	14 096	6 829	5 750	112 352	2 213	1 917	132 264	248 746	1,8	2 275	698	12 155	÷ 1,2
1915	78 686	18 670	15 653	7 991	6 080	127 080	2 685	2 004	140 573	272 342	9,5	2 572	734	13 341	9,8
1916	93 654	16 650	17 948	9 653	6 841	144 746	3 057	2 098	152 251	302 152	10,9	3 517	815	15 513	16,3
1917	89 356	15 923	16 659	9 539	6 713	138 190	3 427	2 051	155 555	299 223	÷ 1,0	3 860	901	16 051	3,5
1918	102 435	18 228	19 425	12 517	7 220	159 825	4 182	2 133	184 520	350 660	17,2	4 596	1 138	18 131	13,0
1919	119 562	16 942	19 373	11 442	6 816	174 135	4 676	2 500	192 625	373 936	6,6	4 646	1 240	18 638	2,8
1920	110 061	15 659	17 023	10 634	6 612	159 989	4 187	2 882	185 268	352 326	÷ 5,3	5 046	1 137	18 727	0,5
1921	96 842	13 876	14 606	9 857	5 339	140 520	3 668	2 756	176 525	323 469	÷ 8,2	4 416	965	16 179	÷ 13,6
1922	98 247	12 733	20 645	11 243	5 250	148 118	3 809	3 006	175 201	330 134	2,1	4 494	979	16 559	2,3
1923	96 123	12 451	19 305	11 330	5 256	144 465	3 648	3 036	178 203	329 352	÷ 0,2	4 458	900	16 398	÷ 1,0
1924	95 679	12 400	18 758	11 315	5 249	143 401	3 497	3 156	176 009	326 063	÷ 1,0	4 304	896	16 206	÷ 1,2
1925	104 068	11 482	22 413	11 669	5 065	154 697	3 534	3 471	172 260	333 962	2,4	4 478	995	16 548	2,1
1926	105 028	11 534	22 740	1 024	4 492	144 818	3 648	4 015	166 351	318 832	÷ 4,5	4 353	1 206	16 508	÷ 0,2
1927	105 362	11 561	22 975	1 126	4 151	145 175	3 364	4 061	164 271	316 871	÷ 0,6	4 183	993	15 759	÷ 4,5
1928	108 677	10 470	25 062	1 104	3 994	149 307	3 221	4 176	156 079	313 783	÷ 1,3	4 258	870	15 649	÷ 0,7
1929	109 813	10 580	25 474	1 140	3 835	150 842	3 138	4 472	155 128	313 580	0,3	4 350	850	15 795	0,9
1930	112 484	10 843	26 080	1 122	3 594	154 123	2 970	4 674	161 684	323 451	3,1	4 369	834	15 607	÷ 1,2

Diagram I.
Postforsendelser i alt i årene
1900—1930.

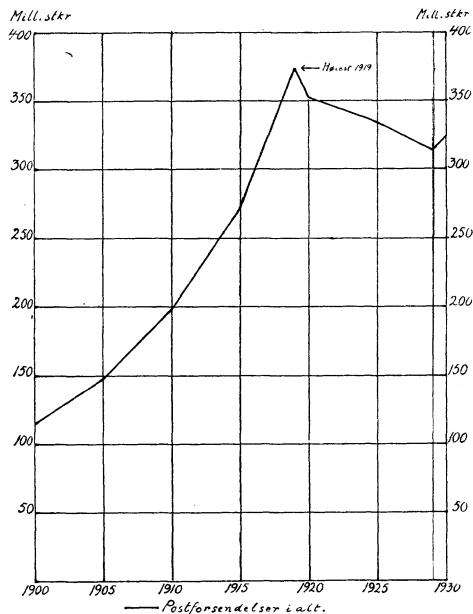


Diagram II.
Almindelige brevpostforsendelser
i årene 1900—1930.

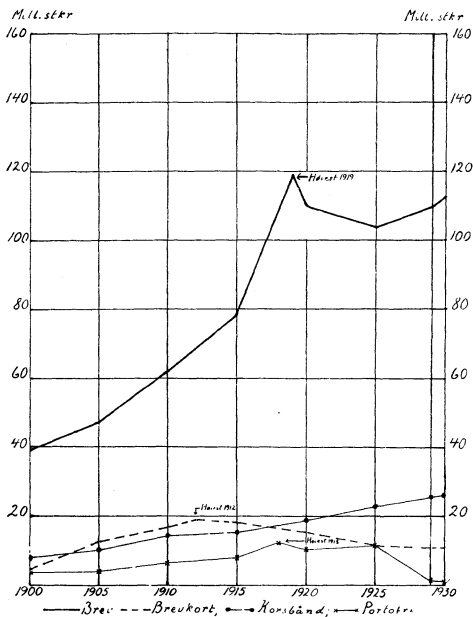
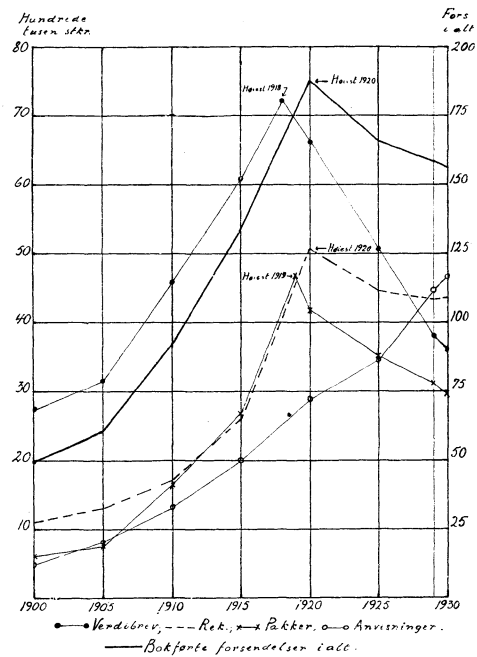


Diagram III.
Bokførte forsendelser i årene
1900—1930.



Middeltallet pr. innbygger av samtlige postforsendelser utgjør:

År 1930	År 1929	År 1928	År 1927	År 1913
115	111	111	113	99

I teksttabell B foran er inntatt en oversikt over hvorledes antallet av avsendte almindelige brevpostforsendelser i året 1930 fordeler sig på de forskjellige fylker, samt over middeltallet pr. innbygger i fylkene av sådanne forsendelser.

I teksttabell E er inntatt en oversikt over antallet av postforsendelser i årene 1900—1930.

b. Verdibeløp.

Nedenfor følger oversikt over assurance-, postanvisnings- og postopkravsbeløpene for de to siste år:

	År 1930 Kroner	År 1929 Kroner	Stigning i 1930	
			Kroner	Pct.
1. Assurancebeløp:				
Innenrikske . . .	1 070 356 000	1 114 742 000	÷ 44 386 000	÷ 4,0
Til utlandet . . .	12 779 000	16 329 000	÷ 3 550 000	÷ 21,7
Fra utlandet . . .	17 509 000	17 351 000	158 000	0,9
Tilsammen . . .	1 100 644 000	1 148 422 000	÷ 47 778 000	÷ 4,2
2. Postanvisningsbeløp:				
Innenrikske . . .	300 307 000	294 798 000	5 509 000	1,9
Til utlandet . . .	8 714 000	8 349 000	365 000	4,4
Fra utlandet . . .	10 342 000	9 435 000	907 000	9,6
Tilsammen . . .	319 363 000	312 582 000	6 781 000	2,2
1—2. Samtlige verdibeløp:				
Innenrikske . . .	1 370 663 000	1 409 540 000	÷ 38 877 000	÷ 2,8
Til utlandet . . .	21 493 000	24 678 000	÷ 3 185 000	÷ 12,9
Fra utlandet . . .	27 851 000	26 786 000	1 065 000	4,0
Tilsammen . . .	1 420 007 000	1 461 004 000	÷ 40 997 000	÷ 2,8
Postopkravsbeløp:				
Innenrikske . . .	12 863 000	13 541 000	÷ 678 000	÷ 5,0
Til utlandet . . .	1 642 000	503 000	1 139 000	226,4
Fra utlandet . . .	2 978 000	3 057 000	÷ 79 000	÷ 2,6
Tilsammen . . .	17 483 000	17 101 000	382 000	2,2

For assurancebeløpenes fordeling på brev og pakker redegjøres der nedenfor. Postopkravsbeløpene er ikke medregnet i totalsummen.

For hele landet andrar det beløp for hvilket postvesenet er ansvarlig til ca. 1 420 millioner kroner i 1930, hvilket er ca. 41 millioner (2,8 %) mindre enn i 1929.

I teksttabell F er inntatt en oversikt over verdibeløp i tidsrummet 1900—1930.

Tabell F. Verdibeløp (underrett for innenrikske verdiforsendelser samt for verdiforsendelser til og fra utlandet) for årene 1900—1930.

År	Verdibrev	Verdipakker	Postanvisninger	Samtlige verdibeløp	5-årlig stigning	Postopkravsfor- sendelser
	1 000 kr.	1 000 kr.	1 000 kr.	1 000 kr.	Pct.	1 000 kr.
1900	407 280	42 934	27 186	477 400	—	1 778
1905	453 175	32 234	42 454	527 863	10,6	2 804
1910	609 524	78 087	72 147	759 758	43,9	4 899
1915	956 947	97 607	114 861	1 169 415	53,9	8 209
1920	2 340 417	324 917	199 131	2 864 465	144,9	24 744
1925	1 818 330	164 713	289 518	2 273 561	÷ 20,6	23 046
1930	997 715	102 929	319 363	1 420 007	÷ 37,5	17 483

c. Avsendt og ankommen post.

Mengden av avsendt og ankommen post i 1930 stiller sig for hele landet som følger:

	Avsendt		Ankommet	
	Antall	Pct.	Antall	Pct.
1. Bokførte forsendelser ¹⁾	13 958 000	100	14 428 000	100
Derav: Postkontorer	8 557 000	61	10 319 000	72
» Øvrige poststeder ²⁾	5 401 000	39	4 109 000	28
2. Almindelig brevpost:	126 737 000	100	130 520 000	100
Derav: Postkontorer	90 189 000	71	89 077 000	68
» Øvrige poststeder ²⁾	36 548 000	29	41 443 000	32
3. Aviser: Eksemplarer ³⁾	158 247 000	100	136 060 000	100
Derav: Postkontorer	154 843 000	98	49 345 000	36
» Øvrige poststeder ²⁾	3 404 000	2	86 715 000	64
Aviser: Avispakker	21 474 000	100		
Derav: Postkontorer	21 037 000	98		
» Øvrige poststeder ²⁾	387 000	2		
1—3. Samtlige forsendelser	298 942 000	100	281 008 000	100
Derav; Postkontorer	253 589 000	85	148 741 000	53
» Øvrige poststeder	45 353 000	15	132 267 000	47

Av den avsendte post faller 85 % på postkontorene og 15 % på de øvrige poststeder, mens de tilsvarende tall for den ankomne posts vedkommende er henholdsvis 53 % og 47 %.

Størst er forskjellen for avisenes vedkommende — med 98 % og 2 % for den avsendte post, og 36 % og 64 % for den ankomne post.

For bokførte forsendelser og for almindelig brevpost er forskjellen mellom avsendt og ankommen post for postkontorene og for de øvrige poststeder adskillig mindre.

¹ Rek. forsendelser, verdibrev, pakker og anvisninger.

² Poståpnerier, postekspedisjoner og ikke faste feltpostkontorer.

³ Forskjellen mellom avsendte og ankomne aviseksemplarer skyldes vesentligst at bunter av ukeaviser etc. som skal utleveres på en bestemt dag (kioskaviser), er medregnet som én forsendelse ved tellingen over ankommen post, mens de i tellingen over avsendt post er medregnet med det virkelige antall eksemplarer. Det dreier sig om ca. 2 mill. avispakker med et samlet antall aviseksemplarer på ca. 24 mill.

For de største postkontorers vedkommende stiller forholdet sig som følger:

	Bokførte fors.		Alm. brevpostfors.		Aviser		Eksemp. Ankommet
	Avsendt	Ankommet	Avsendt	Ankommet	Pakker Avsendt	Eksemp. Avsendt	
Oslo	37 %	41 %	48 %	42 %	48 %	45 %	25 %
Bergen	8 »	9 »	10 »	9 »	9 »	5 »	5 »
Trondheim	5 »	7 »	5 »	5 »	5 »	5 »	3 »
Stavanger	3 »	3 »	3 »	4 »	3 »	3 »	3 »
Drammen	2 »	2 »	2 »	3 »	2 »	3 »	3 »
Øvrige kontorer	45 »	38 »	32 »	37 »	33 »	39 »	61 »
Tilsammen	100 %	100 %	100 %	100 %	100 %	100 %	100 %

Av postkontorenes post representerer Oslo 37 % av de avsendte bokførte forsendelser og 41 % av de tilsvarende ankomne forsendelser. Av almindelig brevpost. henholdsvis 48 % og 42 %, og for aviseksemplarenes vedkommende henholdsvis 45 % og 25 %. For Bergens vedkommende er de tilsvarende tall 8 %, 9 %, 10 %, 9 %, 5 % og 5 %

De enkelte postkontorers avsendte og ankomne forsendelser i 1930 i relative tall vil fremgå av tabell 9.

B. Brevpostfor­sendelser.

Nedenfor følger en oversikt over antallet av brevpostfor­sendelser i de to siste år. Optellingen av de almindelige brevpostfor­sendelser blev foretatt summarisk begge år.

1. Almindelige portopliktige for­sendelser.

	År 1930	År 1929	Stigning i 1930	
	Antall	Antall	Antall	Pct.
Brev:				
Innenrikske	90 547 000	88 128 000	2 419 000	2,7
Til utlandet	9 806 000	9 887 000	÷ 81 000	÷ 0,8
Fra utlandet	12 131 000	11 798 000	333 000	2,8
Tilsammen	112 484 000	109 813 000	2 671 000	2,4

Brevkort:

Innenrikske	8 665 000	8 434 000	231 000	2,7
Til utlandet	798 000	804 000	÷ 6 000	÷ 0,7
Fra utlandet	1 380 000	1 342 000	38 000	2,8
Tilsammen	10 843 000	10 580 000	263 000	2,5

Korsbånd:

Innenrikske	16 760 000	16 312 000	448 000	2,7
Til utlandet	2 715 000	2 738 000	÷ 23 000	÷ 0,8
Fra utlandet	6 605 000	6 424 000	181 000	2,8
Tilsammen	26 080 000	25 474 000	606 000	2,4

2. Almindelige postsaksfor­sendelser:

Innenrikske	1 090 000	1 108 000	÷ 18 000	÷ 1,6
Til utlandet	20 000	20 000	-	-
Fra utlandet	12 000	12 000	-	-
Tilsammen	1 122 000	1 140 000	÷ 18 000	÷ 1,6

3. Verdibrev:	År 1930	År 1929	Stigning i 1930	
	Antall	Antall	Antall	Pct.
Innenrikske	3 525 000	3 765 000	÷ 240 000	÷ 6,4
Til utlandet	52 000	53 000	÷ 1 000	÷ 1,9
Fra utlandet	17 000	17 000	—	—
Tilsammen	3 594 000	3 835 000	÷ 241 000	÷ 6,4

1—3. Samtlige brevpostforsendelser:

Innenrikske	120 587 000	117 747 000	2 840 000	2,4
Til utlandet	13 391 000	13 502 000	÷ 111 000	÷ 0,8
Fra utlandet	20 145 000	19 593 000	552 000	2,8
Tilsammen	154 123 000	150 842 000	3 281 000	2,2

Blandt brevpostforsendelsene var følgende rekommanderte:

Innenrikske	2 931 000	2 991 000	÷ 60 000	÷ 2,0
Til utlandet	732 000	647 000	85 000	13,1
Fra utlandet	706 000	712 000	÷ 6 000	÷ 0,8
Tilsammen	4 369 000	4 350 000	19 000	0,4

Antallet av ilbudforsendelser utgjorde i 1930: Innenrikske 14 300, til utlandet 8 300, fra utlandet 23 600.

Antallet av luftpostforsendelser utgjorde i 1930: Til utlandet 63 200, fra utlandet 21 900.

Korsbåndsforsendelsene fordeler sig således:

1. Trykksaker:

Innenrikske	15 949 000	15 522 000	427 000	2,8
Til utlandet	2 501 000	2 521 000	÷ 20 000	÷ 0,8
Fra utlandet	6 179 000	6 010 000	169 000	2,8
Tilsammen	24 629 000	24 053 000	576 000	2,4

2. Forretningspapirer:

Innenrikske	234 000	228 000	6 000	2,6
Til utlandet	56 000	57 000	÷ 1 000	÷ 1,8
Fra utlandet	59 000	57 000	2 000	3,5
Tilsammen	349 000	342 000	7 000	2,0

3. Vareprøver:

Innenrikske	577 000	562 000	15 000	2,7
Til utlandet	158 000	160 000	÷ 2 000	÷ 1,3
Fra utlandet	367 000	357 000	10 000	2,8
Tilsammen	1 102 000	1 079 000	23 000	2,1

1—3. Samtlige korsbånd:

Innenrikske	16 760 000	16 312 000	448 000	2,7
Til utlandet	2 715 000	2 738 000	÷ 23 000	÷ 0,8
Fra utlandet	6 605 000	6 424 000	181 000	2,8
Tilsammen	26 080 000	25 474 000	606 000	2,4

Assuransebeløpene for verdibrev utgjorde:

Assuransebeløp:	År 1930	År 1929	Stigning i 1930	
	Kroner	Kroner	Kroner	Pct.
Innenrikske	980 439 000	1 036 474 000	÷ 56 035 000	÷ 5,4
Til utlandet	10 532 000	14 108 000	÷ 3 576 000	÷ 25,3
Fra utlandet	6 744 000	7 326 000	582 000	7,9
Tilsammen	997 715 000	1 057 908 000	÷ 60 193 000	÷ 5,7

Det samlede antall av brevpostforsendelser utgjorde i 1930 ca. 154 millioner, eller ca. 3 mill. mere enn foregående år. For nedennnevnte år stiller brevpostmengden sig som følger, angitt i millioner:

År 1930	År 1929	År 1928	År 1927	År 1913
154	151	149	145	124

Av brevpostmengden i 1930 var 121 millioner innenrikske forsendelser, 13,4 millioner forsendelser til utlandet og 20,1 millioner forsendelser fra utlandet.

Antallet av almindelige portopliktige brev utgjorde 112 millioner, brevkort 10,8 millioner, korsbånd 26,1 millioner, postsaksforsendelser 1,1 million, verdibrev 3,6 millioner og rekommanderte forsendelser 4,4 millioner.

Teksttabell G inneholder opgave over antallet av brevpostforsendelser i tidsrummet 1900—1930.

Angående brevpostmengden i tidsrummet 1848—1900, se poststatistikken for 1923, side 28.

Tabell G. Brevpostforsendelser i årene 1900—1930.

År	Innenrikske		Til utlandet		Fra utlandet		Samtlige brevpostforsendelser	
	Antall	5-årlig stigning	Antall	5-årlig stigning	Antall	5-årlig stigning	Antall	5-årlig stigning
	1 000 stkr.	Pct.	1 000 stkr.	Pct.	1 000 stkr.	Pct.	1 000 stkr.	Pct.
1900	43 097	—	5 804	—	8 614	—	57 515	—
1905	54 958	27,5	8 693	49,3	13 373	55,2	77 024	33,9
1910	80 478	46,4	9 768	12,4	14 086	5,8	104 332	35,5
1915	103 782	29,0	9 500	÷ 2,7	13 798	÷ 2,0	127 080	21,8
1920	128 680	24,0	13 358	40,6	17 951	30,1	159 989	25,9
1925	125 980	÷ 2,1	11 798	÷ 11,7	16 919	÷ 5,8	154 697	÷ 3,3
1930	120 587	÷ 4,3	13 391	13,5	20 145	19,1	154 123	÷ 0,4

Teksttabell H inneholder opgave over antallet av brevpostforsendelser, pakker, anvisninger og aviser, innenriks samt til og fra utlandet i tidsrummet 1900—1930. Oversikt over bevegelsen på dette område får man også i teksttabell I, som inneholder opgave over relative tall for nevnte forsendelser i samme tidsrum, når tallene for året 1900 settes = 100. Opgaven viser at den samlede postmengde i hele perioden er steget med 181 % (indekstall for 1930: 281). Den innenrikske postmengde er steget med 191 % og postmengden til og fra utlandet med henholdsvis 123 % og 126 %. Anvisningene er steget med 866 %, pakkeposten med 393 %, avisene med 186 % og brevposten med 168 %.

På foten av tabellen er angitt den procentvise stigning i periodene 1900—1913 og 1913—1930. Tallene illustrerer tydelig den sterke stagnasjon i utviklingen i de senere år

Ankommen post.

I tidsrummet 24—30 april 1930 blev der ved landets postkontorer foretaget optelling over ankomne almindelige brevpostforsendelser og aviser. For den ved de øvrige poststeder ankomne posts vedkommende er antallet utregnet forholdsmæssig på grundlag af tilsvarende optelling i 1929. Resultatet stiller sig som følger, beregnet for året:

År 1930	Brevpostforsendelser		Aviser	
	Antall	Pct.	Antall	Pct.
1. Postkontorer	88 750 000	68	48 980 000	36
2. Poståpnerier	41 770 000	32	87 080 000	64
Tilsammen	130 520 000	100	136 060 000	100

Sammenlignet med statistikken over ankommen post i 1929 stiller forholdet sig som følger:

År	Brevpostfor- sendelser	Aviser	Tilsammen
	Antall	Antall	Antall
1929	¹⁾ 127 060 000	¹⁾ 132 660 000	259 720 000
1930	130 520 000	136 060 000	266 580 000
Stigning i 1930	3 460 000	3 400 000	6 860 000
I procent	2,7 %	2,6 %	2,6 %

¹⁾ Beriktigede tall.

Forholdet mellem ankommet og avsendt post stiller sig som følger for årene 1929 og 1930.

	År 1930		År 1929	
	Brevpostforsendelser	Aviser	Brevpostforsendelser	Aviser
	Antall	Antall	Antall	Antall
1. Avsendt . . .	133 600 000	160 000 000	129 800 000	153 690 000
2. Ankommet . .	130 520 000	136 060 000	127 060 000	132 660 000
Forskjell (1 ÷ 2) .	3 080 000	23 940 000	2 760 000	21 030 000
I procent	2,3 %	15,0 %	2,1 %	13,7 %

Forskjellen mellem avsendt og ankommen post efter tellingene i 1929 og i 1930 viser omtrent samme resultat. For avisenes vedkommende skyldes forskjellen vesentligst at bunter av ukeaviser etc., som skal utleveres på en bestemt dag (kioskaviser),

Forts. s. 28

Tabell H. Antall brevpostforsendelser, pakker, anvisninger og aviser i tidsrummet 1900—1930.

År	Brevpost				Pakker				Anvisninger				Aviser				Samlet postmengde			
	A	B	C	D	A	B	C	D	A	B	C	D	A	B	C	D	A	B	C	D
	1000 stkr.	1000 stkr.	1000 stkr.	1000 stkr.	1000 stkr.	1000 stkr.	1000 stkr.	1000 stkr.	1000 stkr.	1000 stkr.	1000 stkr.	1000 stkr.	1000 stkr.	1000 stkr.	1000 stkr.	1000 stkr.	1000 stkr.	1000 stkr.	1000 stkr.	1000 stkr.
1900	43 097	5 804	8 614	57 515	341	36	226	603	293	116	75	484	54 359	922	1 226	56 507	98 090	6 878	10 141	115 109
1901	45 377	6 027	9 506	60 910	376	40	233	649	331	130	87	548	54 787	955	1 199	56 641	100 571	7 152	11 025	118 748
1902	46 552	6 496	10 842	63 890	362	44	258	664	290	159	113	562	55 224	980	1 247	57 451	102 428	7 679	12 460	122 567
1903	50 643	7 807	11 562	70 012	372	46	245	663	333	185	131	649	55 832	1 034	1 273	58 139	107 180	9 072	13 211	129 463
1904	52 647	8 527	12 522	73 696	417	48	298	763	418	187	158	763	61 452	1 088	1 263	63 803	114 934	9 850	14 241	139 025
1905	54 958	8 693	13 373	77 024	407	50	312	769	448	173	171	797	66 633	1 275	1 275	69 233	122 496	10 196	15 131	147 823
1906	57 259	9 974	13 124	80 357	491	52	284	827	495	215	185	895	70 951	1 181	1 258	73 390	129 196	11 422	14 851	155 469
1907	64 720	9 119	15 469	89 308	672	62	390	1 124	549	233	213	995	78 608	1 208	1 258	81 074	144 549	10 622	17 330	172 501
1908	66 372	8 581	12 528	87 481	834	71	368	1 273	632	229	195	1 056	81 905	1 223	1 439	84 567	149 743	10 104	14 530	174 377
1909	67 289	9 700	13 398	90 387	929	78	444	1 451	727	255	203	1 185	89 150	1 227	1 445	91 822	158 095	11 260	15 490	184 845
1910	80 478	9 768	14 086	104 332	1 078	88	492	1 658	818	289	222	1 329	88 827	1 304	1 615	91 746	171 201	11 449	16 415	199 065
1911	83 629	10 297	15 112	109 038	1 160	95	545	1 800	923	305	221	1 449	96 987	1 409	1 829	100 225	182 699	12 106	17 707	212 512
1912	91 257	10 697	15 510	117 464	1 366	102	631	2 099	1 050	338	216	1 604	107 214	1 443	1 977	110 634	200 887	12 580	18 334	231 801
1913	95 698	11 434	16 862	123 994	1 517	105	724	2 346	1 157	403	222	1 782	112 618	1 478	2 238	116 334	210 990	13 420	20 046	244 456
1914	89 460	10 650	12 242	112 352	1 492	96	625	2 213	1 355	372	190	1 917	127 923	1 274	3 067	132 264	220 230	12 392	16 124	248 746
1915	103 782	9 500	13 798	127 080	1 863	218	604	2 685	1 557	282	165	2 004	136 042	1 437	3 094	140 573	243 244	11 437	17 661	272 342
1916	123 807	8 942	11 997	144 746	2 347	90	620	3 057	1 648	289	161	2 098	147 179	1 580	3 492	152 251	274 981	10 901	16 270	302 152
1917	122 513	5 850	9 827	138 190	2 817	47	563	3 427	1 620	318	113	2 051	149 833	1 602	4 120	155 555	276 783	7 817	14 623	299 223
1918	139 109	7 491	13 225	159 875	3 733	25	424	4 182	1 689	339	105	2 133	178 710	1 722	4 088	184 520	323 241	9 577	17 842	350 660
1919	137 922	11 989	24 224	174 135	3 764	151	761	4 676	2 029	367	104	2 500	187 173	1 770	3 682	192 625	330 888	14 277	28 771	373 936
1920	128 680	13 358	17 951	159 989	3 201	188	798	4 187	2 534	301	47	2 882	179 832	1 544	3 892	185 268	314 247	15 391	22 688	352 326
1921	112 145	11 506	16 869	140 520	2 855	163	650	3 668	2 511	201	44	2 756	172 333	1 278	2 914	176 525	289 844	13 148	20 477	323 469
1922	116 689	11 611	19 818	148 118	2 820	152	837	3 809	2 744	220	42	3 006	171 333	1 230	2 588	175 201	293 636	13 213	23 285	330 134
1923	116 234	12 136	16 095	144 465	2 657	166	825	3 648	2 827	164	45	3 036	174 828	1 163	2 212	178 203	296 546	13 629	19 177	329 352
1924	117 335	11 571	14 495	143 401	2 716	164	617	3 497	2 982	123	51	3 156	172 978	1 195	1 836	176 009	296 011	13 053	16 999	326 063
1925	125 980	11 798	16 919	154 697	2 708	154	672	3 534	3 217	195	59	3 471	169 196	1 212	1 852	172 260	301 101	13 359	19 502	333 962
1926	115 047	12 324	17 447	144 818	2 650	155	843	3 648	3 543	403	69	4 015	163 638	1 213	1 500	166 351	284 878	14 095	19 859	318 832
1927	114 000	13 053	18 122	145 175	2 516	161	687	3 364	3 707	271	83	4 061	161 239	1 259	1 773	164 271	281 462	14 744	20 665	316 871
1928	117 462	12 900	18 945	149 307	2 358	175	688	3 221	3 843	227	106	4 176	153 038	1 318	1 723	156 079	276 701	14 620	21 462	312 783
1929	117 747	13 502	19 593	150 842	2 221	183	734	3 138	4 098	228	146	4 472	151 911	1 434	1 783	155 128	275 977	15 347	22 256	313 580
1930	120 587	13 391	20 145	154 123	2 082	180	708	2 970	4 238	217	219	4 674	158 247	1 579	1 858	161 684	285 154	15 367	22 930	323 451

A = Innenrikske forsendelser. B = Forsendelser til utlandet. C = Forsendelser fra utlandet. D = Samtlige forsendelser. (A+B+C).

Tabell I. Relative tall for brevpost, pakker, anvisninger og aviser i tidsrummet 1900—1930, når tallene for året 1900 settes = 100.

År	Brevpost				Pakker				Anvisninger				Aviser				Samlet postmengde				
	A	B	C	D	A	B	C	D	A	B	C	D	A	B	C	D	A	B	C	D	
1900	100	100	100	100	100	100	100	100	100	100	100	100	100	100	100	100	100	100	100	100	
1901	105	104	110	106	110	111	103	108	113	112	116	113	100	104	98	100	103	104	109	103	
1902	108	112	126	111	106	122	114	110	99	137	151	116	102	106	102	102	104	112	123	106	
1903	118	135	134	122	109	128	108	110	114	159	175	134	103	112	104	103	109	132	130	112	
1904	122	147	145	128	122	133	132	126	143	161	211	158	113	118	103	113	117	143	140	121	
1905	128	150	155	134	119	139	138	127	153	158	228	165	123	138	104	123	125	148	149	128	
1906	133	172	152	140	144	144	126	137	169	185	247	185	130	128	103	130	132	166	147	135	
1907	150	157	180	155	197	172	173	186	187	201	284	206	145	131	103	144	147	154	171	150	
1908	154	148	145	152	245	197	163	211	216	197	260	218	151	133	118	150	153	147	143	151	
1909	156	167	155	157	272	217	196	241	248	220	271	245	164	133	118	163	161	164	153	161	
1910	187	168	164	181	316	244	218	275	279	249	296	275	163	141	132	162	175	166	162	173	
1911	194	177	175	190	340	264	241	299	315	263	295	300	178	153	149	177	186	176	175	185	
1912	212	184	180	204	401	283	279	348	358	291	288	331	198	156	161	196	205	183	181	201	
1913	222	197	196	216	445	292	320	389	395	347	296	368	207	160	183	206	215	195	198	212	
1914	208	183	142	195	437	266	276	367	463	321	253	396	236	138	250	234	225	180	159	216	
1915	241	164	160	221	546	605	267	445	531	243	220	414	250	156	252	249	248	166	174	237	
1916	287	154	139	252	688	250	274	507	563	249	215	434	271	171	285	269	280	158	160	262	
1917	284	101	114	240	826	131	249	568	553	273	151	424	276	174	336	275	282	114	144	260	
1918	323	129	153	278	1 095	69	188	694	576	292	140	441	329	187	333	327	330	139	176	305	
1919	320	207	281	303	1 104	419	337	775	693	316	139	517	344	192	300	341	337	208	284	325	
1920	299	230	208	278	939	522	353	694	865	259	63	596	331	167	318	328	320	224	224	306	
1921	260	198	196	244	837	453	288	608	857	173	59	570	317	139	238	312	295	191	202	281	
1922	271	200	230	258	827	422	370	632	937	190	56	621	315	133	211	310	300	192	230	287	
1923	270	209	187	251	779	461	365	605	965	141	60	627	322	126	180	315	302	198	189	286	
1924	272	199	168	250	797	456	273	580	1 018	106	68	652	319	129	150	312	302	189	168	283	
1925	292	203	196	269	794	428	297	586	1 098	168	79	717	311	131	151	305	307	194	192	290	
1926	267	212	203	252	777	431	373	605	1 209	347	92	830	301	132	122	294	290	205	196	277	
1927	265	225	210	252	738	447	304	558	1 265	234	111	839	297	137	145	291	287	214	204	275	
1928	273	222	220	260	691	486	304	534	1 312	196	141	863	282	143	141	276	282	213	212	272	
1929	273	233	227	262	651	508	325	520	1 399	197	195	924	279	156	145	274	281	223	219	272	
1930	280	231	234	268	611	500	313	493	1 446	187	292	966	291	171	152	286	291	223	226	281	
Stigning i procent																					
1900—1913	122	97	96	116	345	192	220	289	295	247	196	268	107	60	83	106	115	95	98	112	
1913—1930	26	17	19	24	37	71	÷ 2	27	266	÷ 46	÷ 1	162	41	7	÷ 17	39	35	15	14	32	

A = Innenrikske forsendelser. B = Forsendelser til utlandet. C = Forsendelser fra utlandet. D = samtlige forsendelser (A+B+C).

Forts. fra s. 25

er medregnet som én forsendelse ved tellingen over ankommen post, mens de i tellingen over avsendt post er medregnet med det virkelige antall eksemplarer. — For brevpostens vedkommende dreier forskjellen sig bare om ca. 2 %.

Adresseløse forsendelser.

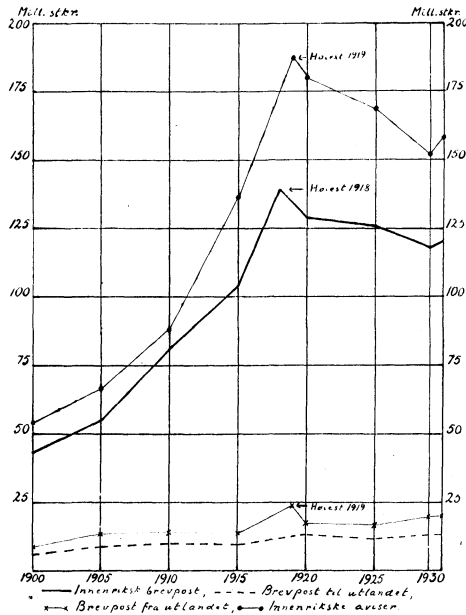
Ved landets samtlige poststeder blev der pr. 2 juni 1930 optatt statistikk vedkommende adresseløse forsendelser over antallet av mottagere i de forskjellige grupper. Resultatet stiller sig som følger:

	Antall mottagere
Husholdninger	588 000
Gårdbrukere	100 000
Småbrukere og husmenn . .	130 000
Handlende og kontorer . . .	48 000

Antallet av avsendte adresseløse forsendelser i 1930 utgjorde i alt 2 284 000. Angående ordningen med adresseløse forsendelser, se redegjørelsen side 46.

Diagr. IV.

Brevpostfor­sendelser og aviser i årene 1900—1930.



C. Postpakker.

Nedenfor er inntatt en oversikt over antallet av postbehandlede pakker i de to siste år:

	År 1930	År 1929	Stigning i 1930	
	Antall	Antall	Antall	Pct.
1. Almindelige pakker:				
Innenrikske	2 026 000	2 161 000	÷ 135 000	÷ 6,2
Til utlandet	168 000	170 000	÷ 2 000	÷ 1,2
Fra utlandet	652 000	668 000	÷ 16 000	÷ 2,4
Tilsammen	2 846 000	2 999 000	÷ 153 000	÷ 5,1
2. Verdipakker:				
Innenrikske	56 000	60 000	÷ 4 000	÷ 6,7
Til utlandet	12 000	13 000	÷ 1 000	÷ 7,7
Fra utlandet	56 000	66 000	÷ 10 000	÷ 15,2
Tilsammen	124 000	139 000	÷ 15 000	÷ 10,7
1—2. Samtlige pakker:				
Innenrikske	2 082 000	2 221 000	÷ 139 000	÷ 6,3
Til utlandet	180 000	183 000	÷ 3 000	÷ 1,6
Fra utlandet	708 000	734 000	÷ 26 000	÷ 3,5
Tilsammen	2 970 000	3 138 000	÷ 168 000	÷ 5,3

Assuransebeløpet for verdipakker utgjorde:

Assuransebeløp:	År 1930	År 1929	Stigning i 1930	
	Kroner	Kroner	Kroner	Pct.
Innenrikske	89 917 000	78 268 000	11 649 000	14,9
Til utlandet	2 247 000	2 221 000	26 000	1,2
Fra utlandet	10 765 000	10 025 000	740 000	7,4
Tilsammen	102 929 000	90 514 000	12 415 000	13,7

Det samlede antall pakker utgjorde i 1930 ca. 3 millioner, eller 168 000 = 5,3 % mindre enn det foregående år. Pakkeposttrafikken nådde sit maksimum i 1919 med 4 676 000 og er siden sunket med ca. 1,7 millioner = 36 %. Antallet av innenrikske pakker er i samme tidsrum sunket fra 3 764 000 til 2 082 000 eller med ca. 1,7 mill. pakker = 45 %, mens pakkene til utlandet er steget med ca. 29 000 til ca. 180 000, og pakkene fra utlandet er sunket med ca. 53 000 til ca. 708 000.

I teksttabell J er inntatt en oversikt over pakkepostforsendelser i tidsrummet 1900—1930.

Angående pakkeposttrafikken i tidsrummet 1868—1900, se poststatistikken for 1923, side 29.

Tabell J. Pakkepostforsendelser (alm. og med angitt verdi) i årene 1900—1930.

År	Innenrikske		Til utlandet		Fra utlandet		Tilsammen	
	Antall	5-årlig stigning	Antall	5-årlig stigning	Antall	5-årlig stigning	Antall	5-årlig stigning
	1000 stk.	Pct.	1000 stk.	Pct.	1000 stk.	Pct.	1000 stk.	Pct.
1900	341	—	36	—	226	—	603	—
1905	407	19,4	50	38,9	312	38,2	769	27,5
1910	1 078	164,9	88	76,0	492	57,7	1 658	115,6
1915	1 863	72,8	218	147,7	604	22,8	2 685	61,9
1920	3 201	71,8	188	÷ 13,8	798	32,1	4 187	55,9
1925	2 708	÷ 15,4	154	÷ 22,1	672	÷ 15,8	3 534	÷ 15,6
1930	2 082	÷ 23,1	180	16,9	708	5,4	2 970	÷ 16,0

D. Anvisninger.

Antall og beløp for anvisninger i de to siste år stiller sig som følger:

	År 1930		År 1929		Stigning i 1930	
	Antall		Antall		Antall	Pct.
Postanvisninger:						
Innenrikske	4 238 000		4 098 000		140 000	3,4
Til utlandet	217 000		228 000		÷ 11 000	÷ 4,8
Fra utlandet	219 000		146 000		73 000	50,0
Tilsammen	4 674 000		4 472 000		202 000	4,5

Postanvisningsbeløp:

Innenrikske	300 307 000	294 798 000	5 509 000	1,9
Til utlandet	8 714 000	8 349 000	365 000	4,4
Fra utlandet	10 342 000	9 435 000	907 000	9,6
Tilsammen	319 363 000	312 582 000	6 781 000	2,2

Det gjennomsnittlige beløp pr. innenriksk postanvisning stiller sig som følger for de nedenfor angitte år:

År 1930	År 1929	År 1928	År 1927	År 1913
kr. 70,86	kr. 71,94	kr. 71,95	kr. 70,46	kr. 57,65

Innenrikske postanvisninger kan sendes til og fra såvel postkontorer som poståpnerier. Mellom postkontorer kan anvisninger i almindelighet bare lyde på beløp til og med kr. 3 000. Til endel kontorer kan der dog sendes anvisninger på beløp til og med kr. 10 000, likesom der til kontorer, hvor det blir særskilt tillatt, kan sendes anvisninger til beløp til og med kr. 20 000. Til poståpnerier kan postanvisninger bare lyde på beløp til og med kr. 500, og fra poståpnerier til postkontorer på beløp til og

med kr. 1 000. — Telegramanvisninger kan utveksles mellem postkontorene. Enn videre er siden 1924 også endel poståpnerier bemyndiget til å delta i utvekslingen av innenrikske telegramanvisninger.

Postanvisninger til utlandet kan alene utferdiges av postkontorer, hvorimot postanvisninger fra utlandet kan adresseres såvel til postkontorer som til poståpnerier.

I teksttabellene K er inntatt en oversikt over postanvisninger og postanvisningsbeløp i tidsrummet 1900—1930. — Angående postanvisningstrafikken i tidsrummet 1875—1900, se poststatistikken for 1923, side 30.

Tabell K. Postanvisninger i tidsrummet 1900—1930.

A. Antall.

År	Innenrikske		Til utlandet		Fra utlandet		Tilsammen	
	Antall	5-årlig stigning	Antall	5-årlig stigning	Antall	5-årlig stigning	Antall	5-årlig stigning
	1000 stk.	Pct.	1000 stk.	Pct.	1000 stk.	Pct.	1000 stk.	Pct.
1900	293	—	116	—	75	—	484	—
1905	448	52,9	178	53,4	171	128,0	797	64,7
1910	818	82,6	289	62,4	222	29,8	1 329	66,8
1915	1 557	90,3	282	÷ 2,4	165	÷ 25,7	2 004	50,8
1920	2 534	62,7	301	6,7	47	÷ 71,5	2 882	43,8
1925	3 217	27,0	195	÷ 35,2	59	25,5	3 471	20,4
1930	4 238	31,7	217	11,3	219	271,2	4 674	34,7

B. Beløp.

Å	Innenrikske		Til utlandet		Fra utlandet		Tilsammen	
	Beløp	5-årlig stigning	Beløp	5-årlig stigning	Beløp	5-årlig stigning	Beløp	5-årlig stigning
	1 000 kr.	Pct.	1 000 kr.	Pct.	1 000 kr.	Pct.	1 000 kr.	Pct.
1900	18 450	—	3 596	—	5 140	—	27 186	—
1905	26 820	45,4	4 895	36,1	10 739	108,9	42 454	56,2
1910	46 765	74,4	8 497	73,2	16 885	57,2	72 147	69,9
1915	93 748	100,5	9 117	7,3	11 996	÷ 29,0	114 861	59,2
1920	184 919	97,3	9 953	9,2	4 259	÷ 64,5	199 131	73,4
1925	277 280	49,9	6 103	÷ 38,8	6 135	43,8	289 518	45,4
1930	300 307	8,3	8 714	42,8	10 342	68,6	319 363	10,3

E. Aviser og tidsskrifter.

Nedenfor følger opgave over antallet av abonnenter og eksemplarer for postabonnerte aviser og tidsskrifter i de to siste år:

Postabonnenter:	År 1930		År 1929		Stigning i 1930	
	Antall		Antall		Antall	Pct.
Innenrikske	1 798 000		1 686 000		112 000	6,6
Blad til utlandet	6 000		6 000		—	—
Blad fra utlandet	12 000		12 000		—	—
Tilsammen	1 816 000		1 704 000		112 000	6,6

Eksemplarer av aviser og tidsskrifter:

	År 1930	År 1929	Stigning i 1930.	
	Antall	Antall	Antall	Pct.
Innenrikske	1 582 470 000	1 519 911 000	6 336 000	4,2
Blad til utlandet	1 579 000	1 434 000	145 000	10,1
Blad fra utlandet	1 858 000	1 783 000	75 000	4,2
Tilsammen	1 616 840 000	1 551 228 000	6 556 000	4,2

Antallet av avis pakker innenriks utgjorde i 1930 21,5 millioner mot 20,7 millioner og 21,1 millioner i henholdsvis 1929 og 1928.

I tekstabell L er inntatt en oversikt over antallet av aviseksemplarer i årene 1900—1930.

Tabell L. Aviser i tidsrummet 1900—1930.

År	Innenrikske		Til utlandet		Fra utlandet		Tilsammen	
	Antall	5-Årlig stigning	Antall	5-årlig stigning	Antall	5-årlig stigning	Antall	5-årlig stigning
	1000 stk.	Pct.	1000 stk.	Pct.	1000 stk.	Pct.	1000 stk.	Pct.
1900 . . .	54 359	—	922	—	1 226	—	56 507	—
1905 . . .	66 683	22,7	1 275	38,2	1 275	4,0	69 233	22,5
1910 . . .	88 827	33,2	1 304	2,3	1 615	26,7	91 746	32,5
1915 . . .	136 042	53,2	1 437	10,2	3 094	91,6	140 573	53,2
1920 . . .	179 832	32,2	1 544	7,4	3 892	25,7	185 268	31,8
1925 . . .	169 196	÷ 5,9	1 212	÷ 21,5	1 852	÷ 52,4	172 260	÷ 7,0
1930 . . .	158 247	÷ 6,5	1 579	30,3	1 858	0,3	161 684	÷ 6,1

Antallet av aviser og tidsskrifter, ankommet til poståpneriene, stiller sig som følger for de to siste år:

	År 1930	År 1929
1. Dagsaviser som ikke er påført adresse og som utdeles direkte fra poståpneriet	30 908 000	29 552 000
2. Dagsaviser som ikke er påført adresse og som utbringes ved landpostbud	15 682 000	14 952 000
3. Aviser og tidsskrifter som er påført adresse	43 931 000	41 988 000
Tilsammen	90 521 000	86 492 000

Av innenrikske aviser er der i 1930 anmeldt til postforsendelse 88 nye. 76 aviser er utgått av avisfortegnelsen. Ved utgangen av 1930 var der i det hele anmeldt til postforsendelse 1 029 aviser.

Diagram V.
Pakkepostforsendelser i årene
1900—1930.

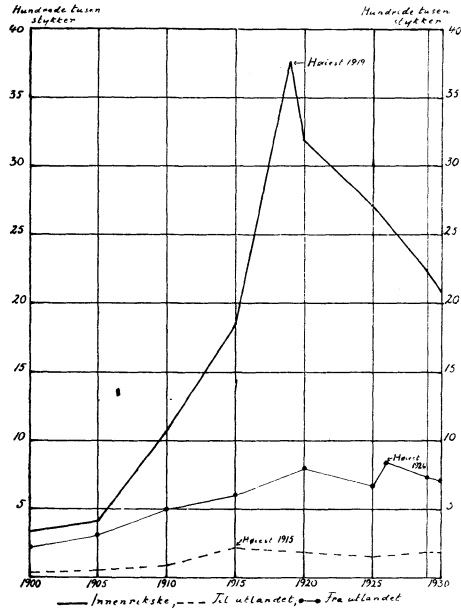


Diagram VI.
Postanvisninger i årene
1900—1930.

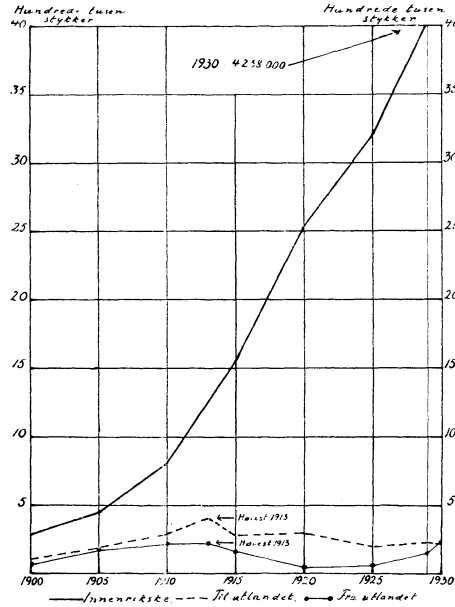
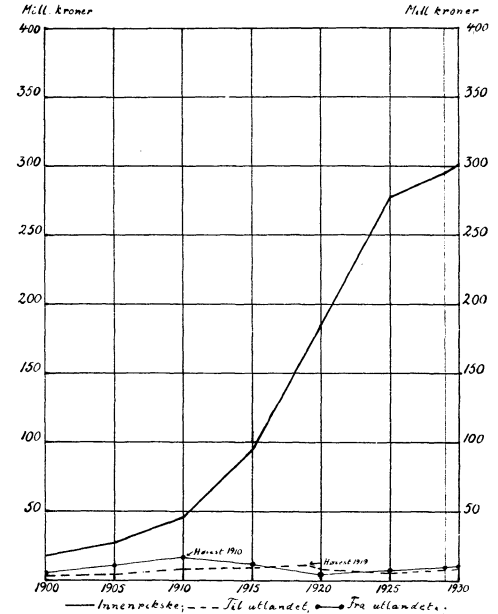


Diagram VII.
Postanvisningsbeløp i årene
1900—1930.



F. *Postopkrav.*

I foranstående oversikter angående postutvekslingen er postopkravsforsendelser medregnet i de grupper av forsendelser som de efter sin beskaffenhet forøvrig hører til.

Innenriks kan postopkrav heftes på rekommanderte forsendelser, verdibrev og pakker. Høieste tillatte opkravsbeløp er kr. 1 000 for forsendelser mellom postkontorer eller fra postkontorer til poståpnerier, og i almindelighet kr. 300 for forsendelser fra poståpnerier.

I postopkravsutvekslingen med utlandet deltar fra norsk side såvel postkontorer som poståpnerier; dog kan der ikke fra poståpnerier sendes pakker med postopkrav til utlandet.

Nedenfor følger opgave for de to siste år over forsendelser med postopkrav:

Postopkravsforsendelser:

	År 1930	År 1929	Stigning i 1930	
	Antall	Antall	Antall	Pct.
1. Brevpost:				
Innenrikske	141 900	148 600	÷ 6 700	÷ 4,5
Til utlandet	89 600	22 800	66 800	293,0
Fra utlandet	57 300	70 800	÷ 13 500	÷ 19,1
Tilsammen	288 800	242 200	46 600	19,2
2. Pakkepost:				
Innenrikske	474 400	522 400	÷ 48 000	÷ 9,2
Til utlandet	4 000	4 200	÷ 200	÷ 4,8
Fra utlandet	66 800	81 200	÷ 14 400	÷ 17,7
Tilsammen	545 200	607 800	÷ 62 600	÷ 10,3
1—2. Samtlige postopkravsforsendelser:				
Innenrikske	616 300	671 000	÷ 54 700	÷ 8,1
Til utlandet	93 600	27 000	66 600	246,7
Fra utlandet	124 100	152 000	÷ 27 900	÷ 18,4
Tilsammen	834 000	850 000	÷ 16 000	÷ 1,9

Postopkravsbeløp:

1. Brevpost:	Kroner	Kroner	Kroner	Pct.
Innenrikske	3 901 000	3 943 000	÷ 42 000	÷ 1,1
Til utlandet	1 523 000	381 000	1 142 000	300,0
Fra utlandet	801 000	779 000	22 000	2,8
Tilsammen	6 225 000	5 103 000	1 122 000	22,0

	År 1930	År 1929	Stigning i 1930.		
2. Pakkepost:	Kroner	Kroner	Kroner	Pct.	
Innenrikske	8 962 000	9 598 000	÷	636 000	÷ 6,6
Til utlandet	119 000	122 000	÷	3 000	÷ 2,5
Fra utlandet	2 177 000	2 278 000	÷	101 000	÷ 4,4
Tilsammen	11 258 000	11 998 000	÷	740 000	÷ 6,2
1—2. Samtlige postopkravsbeløp:					
Innenrikske	12 863 000	13 541 000	÷	678 000	÷ 5,0
Til utlandet	1 642 000	503 000		1 139 000	226,4
Fra utlandet	2 978 000	3 057 000	÷	79 000	÷ 2,6
Tilsammen	17 483 000	17 101 000		382 000	2,2

Av de innenrikske postopkravsforsendelser blev uinnløst i 1930 32 600 = 5,3 %, mot 37 500 = 5,6 % i 1929.

Når postopkravsforsendelser innløses, fremsendes opkravsbeløpet ved postanvisning. Av det samlede antall anvisninger av vedkommende slags utgjorde opkravsanvisningene 14 procent for innenrikske anvisninger, 52 procent for anvisninger til utlandet og 42 procent for anvisninger fra utlandet.

I tekstabell M er inntatt en oversikt over postopkravsforsendelser i årene 1900—1930.

Tabell M. Postopkravsforsendelser i årene 1900—1930.

A. Antall.

År	Innenrikske		Til utlandet		Fra utlandet		Tilsammen	
	Antall	5-årlig stigning	Antall	5-årlig stigning	Antall	5-årlig stigning	Antall	5-årlig stigning
		Pct.		Pct.		Pct.		Pct.
1900. . .	116 000	—	2 200	—	31 300	—	149 500	—
1905. . .	174 000	50,0	11 300	413,6	82 100	162,3	267 400	78,9
1910. . .	279 000	60,3	9 000	÷ 20,4	144 900	76,5	432 900	61,9
1915. . .	564 000	102,2	5 600	÷ 37,8	164 000	13,2	733 600	69,5
1920. . .	937 000	66,1	4 800	÷ 14,3	195 300	19,1	1 137 100	55,0
1925. . .	834 000	÷ 11,0	6 100	27,1	154 700	20,8	994 800	÷ 12,5
1930. . .	616 000	÷ 26,1	93 600	1 434,4	124 100	÷ 19,8	833 700	÷ 16,2

B. Beløp.

År	Innenrikske		Til utlandet		Fra utlandet		Tilsammen	
	Beløp	5-årlig stigning	Beløp	5-årlig stigning	Beløp	5-årlig stigning	Beløp	5-årlig stigning
	1000 kr.	Pct.	1000 kr.	Pct.	1000 kr.	Pct.	1000 kr.	Pct.
1900. . .	1 167	—	61	—	549	—	1 777	—
1905. . .	1 676	43,6	138	126,2	990	80,3	2 804	57,8
1910. . .	2 860	70,6	144	4,3	1 896	91,5	4 900	74,8
1915. . .	6 002	109,9	182	26,4	2 025	6,8	8 209	67,5
1920. . .	20 718	245,2	141	÷ 22,5	3 884	91,8	24 743	201,4
1925. . .	19 741	÷ 4,7	240	70,2	3 065	÷ 21,1	23 046	÷ 6,9
1930. . .	12 863	÷ 34,8	1 642	584,2	2 978	÷ 2,8	17 483	÷ 24,1

G. Postinkassasjoner.

I teksttabell N er inntatt en oversikt over postinkassasjonstjenesten siden den fra 1 april 1908 blev utvidet til å omfatte også innenrikske inkassasjoner.

Tabell N. Inkassasjoner i tidsrummet 1908—1930.

År	Innenrikske				Utenrikske			
	Ankomne		Derav ikke innfridde		Ankomne		Derav ikke innfridde	
	Antall	Kroner	Antall	Kroner	Antall	Kroner	Antall	Kroner
1908	6 115	152 583	2 365	58 123	3 532	235 131	1 158	74 438
1910	5 035	153 143	1 408	46 009	4 169	283 269	1 307	88 259
1915	3 807	112 657	1 007	27 652	2 228	194 922	925	92 331
1920	905	53 323	157	13 218	4 110	225 316	3 810	197 317
1925	2 345	106 338	325	22 446	667	66 675	241	30 193
1930	35 802	520 500	5 298	101 000	1 367	111 900	448	42 300

H. Postkreditiver.

I teksttabell O er inntatt en oversikt over inn- og utbetalte kredittiver.

Tabell O. Kredittiver i årene 1906—1930.

År	Innbetalte		Utbetalte	
	Antall	Kroner	Antall utbetalte anvisninger	Kroner
1906	55	18 800	183	18 300
1910	19	8 600	90	9 000
1915	25	8 600	80	8 000
1920	44	31 200	312	31 200
1925	24	20 400	204	20 400
1930	37	25 400	272	27 200

I. Ubesørgede og uinnløste postsaker.

Nedenfor følger oversikt over de av Brevåpningskommisjonen behandlede postorsendelser i de 5 siste år:

År	Innkomet					Derav			
	Brev	Brevkort	Korsbånd	Verdi- & rek. forsendelser	I alt	Ekspedert		Tilintetgjort	
	Antall	Antall	Antall	Antall	Antall	Antall	Pct.	Antall	Pct.
1926	-	-	-	-	40 300	20 600	51,1	19 700	48,9
1927	-	-	-	-	40 300	18 200	45,2	22 100	54,8
1928	27 200	9 400	1 400	900	38 900	18 500	47,6	20 400	52,4
1929	25 500	9 300	1 300	900	37 000	16 400	44,3	20 600	55,7
1930	27 500	9 700	1 400	900	39 500	17 700	44,8	21 800	55,2

Av det i 1930 ekspederte antall 17 700 var (i runde tall) henholdsvis 16 700 brev, 100 brevkort, 100 korsbåndsforsendelser og 800 verdi- og rek.forsendelser. Det samlede antall tilintetgjorte brevpostforsendelser utgjorde 21 800, hvilket er 1,6 pr. 10 000 avsendte brevpostforsendelser i nevnte år. Av de tilintetgjorte brevpostforsendelser var 10 800 almindelige brev, hvilket svarer til ca. 1,1 pr. 10 000 avsendte brev.

VI. Økonomiske resultater.

A. Postvesenets inntekter og utgifter.

Inntektenes og utgiftenes fordeling på de enkelte regnskapsposter i de to siste budgettår vil fremgå av nedenstående opstilling.

Budgettåret 1928/29	Postvesenets inntekter og utgifter	Budgettåret 1929/30	Økning i siste budgettår
Kroner		Kroner	Kroner
	Inntekter:		
	Portoinntekter:		
27 706 818,21	Ved salg av frimerker m. v.	27 376 723,42	÷ 330 094,79
1 670 951,25	—»— tjenestemerker	1 563 773,03	÷ 107 178,22
32 174,14	Gebyrer av utenr. anvisninger	29 566,29	÷ 2 607,85
983 579,34	Porto av pakker fra utlandet m. v.	1 068 598,19	85 018,85
2 351 617,38	Avisporto	2 092 663,51	÷ 258 953,87
32 745 140,32	Sum av portoinntekter	32 131 324,44	÷ 613 815,88
313 822,18	Leieinntekter	346 875,40	33 053,22
368 060,12	Andre inntekter	343 659,19	÷ 24 400,93
33 427 022,62	Tilsammen	32 821 859,03	÷ 605 163,59
	Utgifter:		
	Lønninger:		
478 740,43	Poststyret	487 385,70	8 645,27
611 679,66	Postmestre.	615 114,46	3 434,79
6 775 006,23	Betjeningen ved postkontorer og posteksp.	6 891 344,70	116 338,47
3 929 494,24	Budpersonalet	3 923 223,29	÷ 6 270,95
14 042,97	Postelever	14 006,15	÷ 36,82
3 804 171,38	Poståpnere	3 692 831,59	÷ 111 339,79
2 144 668,59	Landpostbud	2 153 509,64	8 841,05
	Kontorutgifter:		
127 158,04	Poststyret	129 733,92	2 575,88
679 364,05	Postkontorene	663 913,70	÷ 15 450,35
397 393,34	Poståpneriene	369 400,25	÷ 27 993,09
245 501,95	Trykningsutgifter m. v.	229 266,34	÷ 16 235,61
60 161,74	Telefonering m. v.	59 766,91	÷ 394,83
	Materiell:		
297 313,53	Inventar m. v.	335 323,35	38 009,82
92 542,86	Frimerker m. v.	109 326,06	16 783,20
	Eiendommer:		
405 162,64	Driften	344 165,31	÷ 60 997,33
441 418,68	Nye posthus	172 594,50	÷ 268 824,18
	Postførsel:		
800 860,18	Bipostruter	780 233,85	÷ 20 626,33
3 970 765,98	Jernbaner	3 994 210,03	23 444,05
3 793 318,09	Dampskib	3 807 414,69	14 096,50
231 855,51	Til og fra jernbaner og dampskib	226 751,82	÷ 5 103,69
203 012,60	Fremmed postområde	146 809,78	÷ 56 202,82
474 410,38	Andre utgifter	477 826,79	3 416,41
29 978 043,07	Tilsammen	29 624 152,73	÷ 353 890,35
3 448 979,55	Overskudd	3 197 706,31	÷ 251 273,24

Forholdet mellem bevilgningen og regnskapet stiller sig som følger for budgettåret 1929/30:

	Inntekter Kr.	Utgifter Kr.	Overskudd Kr.
Bevilgning	32 600 000,00	29 644 744,20	2 955 255,80
Regnskap	32 821 859,03	29 624 152,72	3 197 706,31
Mer enn bevilget	221 859,03	÷ 20 591,48	242 450,51

I forhold til bevilgningen er der således en merinntekt på ca. kr. 222 000 og en besparelse i utgiftene på ca. kr. 21 000.

Inntektene androg i 1929/30 til ca. 32,8 mill. kr. eller ca. 0,6 mill. kr. mindre enn i det foregående budgettår. Frimerkesalget (inklusive salget av tjenestemerker til et beløp av ca. kr. 1 560 000) gikk ned med ca. 440 000 kroner. Av salget av tjenestemerker faller kr. 961 294,68 på staten og kr. 602 478,35 på kommunene. Portoen for adresseløse forsendelser som er medregnet i frimerkesalget utgjorde ca. kr. 86 000.

Utgiftene androg i 1929/30 til ca. 29,6 mill. kr. eller ca. 0,4 mill. kr. mindre enn det foregående budgettår.

Det regnskapsmessige overskudd i 1929/30 utgjorde kr. 3 197 706,31, = 9,7 % av inntektene, mens de tre foregående budgettår viste et overskudd på henholdsvis kr. 3 448 979,55 = 10,3 %, kr. 2 598 910,61 = 7,8 % og kr. 1 681 193,28 = 4,8 %.

Transittinntekter og transittutgifter for brevpost og pakker i 1929/30 stiller sig som følger:

	Inntekt	Utgift
Brevpost	kr. 17 784,00	kr. 105,00
Luftpost	» —	» 75 103,00
Pakker	» 356,00	» 96 373,00

Summarisk oversikt over postvesenets inntekter og utgifter m. v. i budgettårene 1879/80—1929/30 er inntatt på neste side. Forsåvidt angår budgettårene 1900/01—1929/30 inneholder diagram VIII en grafisk fremstilling av de samme forhold.

I tekstabell P er inntatt en oversikt over postvesenets inntekter og utgifter i de siste 7 budgettår og i 1913/14, spesifisert på de enkelte budgettposter. Beløpene er avrundet i hele tusen kroner.

I tidsrummet 1913/14—1929/30 stiller inntektene og utgiftene samt postmengden sig i relative tall som følger:

	1913/14	1929/30
Inntekter	100	309
Utgifter	100	307
Postmengde	100	132
Engrospriser	100	142
Portonivå	100	201

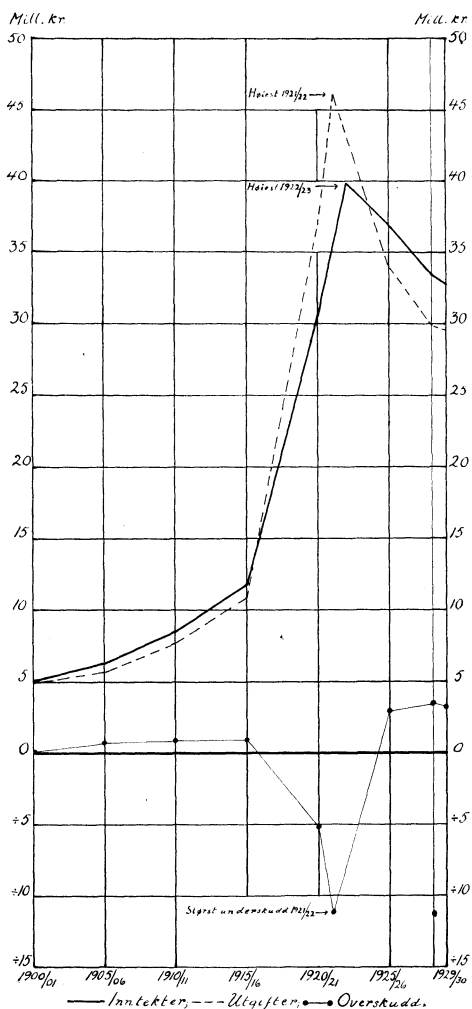
Inntektene er i tidsrummet 1913/14—1929/30 steget med 209 % og utgiftene med 207 %. Kronens kjøpeevne er ifølge Det Statistiske Centralbyrå's engrosprisindeks pr. juli 1930 sunket til 70,4 % (indekstall 142) av kjøpeevnen i 1913. Den samlede postmengde er steget med 32 %. (Sitt maksimum nådde postmengden i 1919, da stigningen utgjorde 53 % i forhold til 1913).

Postvesenets inntekter og utgifter
1879/80—1929/30.

Bud- gettår	Inn- tekter	Ut- gifter	Overskudd	
			Beløp	I pet. av inn- tektene
	1000 kr.	1000 kr.	1000 kr.	Pet.
1879/80 ¹⁾	1 534	1 764	÷ 230	÷ 15,0
1885/86	2 201	2 220	÷ 19	÷ 0,9
1890/91	2 860	2 663	197	6,9
1895/96	3 662	3 614	48	1,3
1900/01	5 034	4 969	65	1,3
1901/02	5 219	5 086	133	2,5
1902/03	5 516	5 267	249	4,5
1903/04	5 781	5 426	355	6,1
1904/05	5 984	5 515	469	7,8
1905/06	6 323	5 637	686	10,8
1906/07	6 618	5 774	844	12,8
1907/08	7 198	6 161	1 037	14,4
1908/09 ²⁾	9 116	8 017	1 099	12,1
1909/10	8 028	7 599	429	5,3
1910/11	8 526	7 659	867	10,2
1911/12	9 103	8 081	1 022	11,2
1912/13	9 762	8 854	908	9,3
1913/14	10 619	9 635	984	9,3
1914/15	10 488	10 049	439	4,2
1915/16	11 773	10 799	974	8,3
1916/17	12 916	12 295	621	4,8
1917/18	15 565	16 723	÷ 1 158	÷ 7,4
1918/19	19 295	20 332	÷ 1 037	÷ 5,4
1919/20	27 149	26 360	789	2,9
1920/21	30 373	36 480	÷ 6 107	÷ 20,1
1921/22	34 952	46 041 ³⁾	÷ 11 089	÷ 31,7
1922/23	39 916 ⁴⁾	39 292	624	1,6
1923/24	36 216	36 864	÷ 648	÷ 1,8
1924/25	36 946	34 853	2 093	5,7
1925/26	36 965	34 044	2 921	7,9
1926/27	35 345	33 664	1 681	4,8
1927/28	33 516	30 917	2 599	7,8
1928/29	33 427	29 978	3 449	10,3
1929/30	32 822	29 624	3 198	9,7

Diagr. VIII.

Postvesenets inntekter og utgifter
1900/1901—1929/1930.



¹⁾ Først fra budgettåret 1879/80 av blev godtgjørelsen for postens befordring med de statsunderstøttede dampskib belastet postvesenets budgett. Tidligere blev denne godtgjørelse, som en del av statsbidraget, belastet budgettet for dampskibsfarten, og inngikk altså ikke i postvesenets regnskap. ²⁾ ³⁾ ⁴⁾ Heri utgifter til dyrtidstillegg til personalet med 7,3 millioner. ⁴⁾ Heri en ekstraordinær inntekt på ca. 4 millioner kroner for transitt over Norge av fremmed post under krigen.

Erstatning.

Postvesenet har i budgettåret 1929/30 utbetalt erstatning med tilsammen kr. 24 962,54. I de fem siste budgettår har erstatningen stillet sig som angitt nedenfor i hele tusen kroner:

1929/30	1928/29	1927/28	1926/27	1925/26
kr. 25 000	kr. 51 000	kr. 29 000	kr. 144 000	kr. 35 000

Erstatningsbeløpet for 1930 fordeler sig som følger:

A. I den innenrikske posttjeneste.

1. Bortkomst og beskadigelse:

a) 85 pakker, samt rek. og verdiforsendelser	kr.	927,04
b) Ved D/S Håkon VII's forlis, 24 pakker	«	150,54
2. Feilaktig utbetaling mot falsk kvittering 6 postanvisninger	«	1 516,78
3. Underslag	«	14 297,79
4. Brand	«	7 421,07
	kr.	24 313,22

B. I forbindelse med utlandet.

1. Bortkomst:

a) Erstatning utredet i sin helhet av det norske postvesen:		
1 postanvisning (falsk kvittering) kr. 16,17 og 1 almindelig pakke kr. 2,51.	kr.	18,68

b) Norsk andel av delt erstatning:		
7 rek. brev kr. 66,68 og 18 almindelige pakker kr. 81,26	«	147,94

2. Beskadigelse, henholdsvis manglende innhold:

a) Erstatning utredet i sin helhet av det norske postvesen:		
1 verdipakke kr. 5,04 og 5 almindelige pakker kr. 57,58	«	62,62

b) Norsk andel av delt erstatning:		
3 verdipakker kr. 28,55 og 73 almindelige pakker kr. 391,53	«	420,08

kr. 649,32

B. *Frimerkeforbruket.*

Antallet og verdien av de fra frimerkeforvalteren utsendte frimerker og brevkort m. v. til postkontorene stillet sig som følger i de fire siste budgettår:

	1929/30	1928/29	1927/28	1926/27
Frimerker	128 275 000	122 971 000	132 092 000	125 384 000
Brevkort	3 544 000	3 655 000	3 932 000	4 062 000
Kortbrev	119 000	101 000	159 000	130 000
Portomerker	—	—	57 000	609 000
Tjenestemerker	8 327 000	8 555 000	7 559 000	5 591 000
Tjenestebrevkort	125 000	86 000	54 000	13 000
Frankeringskort	8 200	4 300	1 500	1 500

Tilsammen 140 398 200 135 372 300 143 854 500 135 790 500

Verdi kr. 28 483 000 kr. 28 869 000 kr. 29 219 000 kr. 30 259 000

Av frimerker i ovenstående opgave var følgende i hefter eller ruller:

Antall frimerker	206 000	408 000	568 000	818 000
----------------------------	---------	---------	---------	---------

I 1930 er der utferdiget følgende nye frimerker:

I anledning av 900 årsdagen efter Hellig Olavs død blev der utferdiget en serie frimerker i verdiene 10, 15, 20 og 30 øre.

En serie frimerker med Nordkappmotiv i verdiene 15 + 25 øre, 20 + 25 øre og 30 + 25 øre. Tillegget 25 øre pr. merke tilfaller efter Handelsdepartementets bestemmelse inntil videre Landslaget for Reiselivet i Norge.

Tjenestefrimerker à 5 øre er ved påtrykk omgjort til tjenestemerker à 2 øre.

Utvexlingen av svarbevis viser for 1930 følgende tall: Utstedt i Norge 8 418, innløst i Norge 9 914. For 1929 var de tilsvarende tall henholdsvis 8 257 og 7 752.

Fra fremmede turistskib i norske farvann blev der i 1930 levert i land i norske havner 9 570 postforsendelser, frankert med hjemlandets frimerker (efter bestemmelsene i Londonkonvensjonens art. 46 § 3).

I teksttabell Q er inntatt en oppgave over postkontorene og de største poståpnerier ordnet efter størrelsen av frimerkesalget i budgettåret 1929/30. Av poståpneriene hadde i alt 134 et frimerkesalg av over kr. 10 000.

C. Postvesenets materiell.

Verdien av postvesenets materiell utgjorde pr. 1. juli 1930 kr. 2 548 000. Denne sum fordeler sig således:

Ved postkontorer	Kr. 1 157 000
— postekspedisjoner	» 43 000
— poståpnerier.	» 747 000
— brevhus	» 41 000
landpostbudruter	» 4 000
— kassepostførende dampskiber. . .	» 120 000
— indendanturkontorets lager . . .	» 209 000
Automobiler	» 227 000
	<hr/>
Tilsammen	Kr. 2 548 000

Blandt det pr. 31 desember 1930 i bruk værende materiell var 1 elektrobil, 42 bensinbiler, 6 motorsyklar, 51 stemplingsmaskiner, 90 skrivemaskiner, 91 regnemaskiner (hvorav 10 kombinerte regne- og skrivemaskiner), 3 adresseringsmaskiner, 2 frimerkeautomater, 22 duplikatorer, 225 ildsikre jernskap, 394 store platejernskap (poståpneriskap) og 1 736 små platejernskap.

Tabell P. Postvesenets inntekter og utgifter

	1913/14	1923/24	1924/25	1925/26
	Kr.	Kr.	Kr.	Kr.
<i>Inntekter.</i>				
Portoinntekter				
a. Ved salg av frimerker	9 435 000	28 388 000	29 411 000	30 914 000
b. Gebyrer av utenrikske anvisninger	22 000	÷ 4 000	-	20 000
c. Porto av pakker fra utlandet m. v.	285 000	1 021 000	711 000	845 000
d. Avisporto	593 000	2 082 000	2 417 000	2 428 000
e. Refusjon av statskassen	-	3 500 000	3 500 000	1 750 000
Sum	10 335 000	34 987 000	36 039 000	35 957 000
Uvisse inntekter	169 000	132 000	146 000	168 000
Transittbefordring	52 000	492 000	63 000	157 000
Leieinntekter	36 000	287 000	354 000	329 000
Andre inntekter	27 000	318 000	344 000	354 000
Tilsammen	10 619 000	36 216 000	36 946 000	36 965 000
<i>Utgifter.</i>				
Lønninger til				
postmestrene	270 000	744 000	741 000	720 000
andre tjenestemenn	2 023 000	7 221 000	7 099 000	7 065 000
poståpnere	936 000	5 584 000	4 999 000	4 832 000
forskj. tjenestemenn i Poststyret etc.	16 000	226 000	211 000	184 000
landpostbud	417 000	2 680 000	2 668 000	2 455 000
Postførsel				
i hipostruter	411 000	1 034 000	934 000	954 000
med jernbaner	967 000	5 656 000	5 410 000	5 253 000
med dampskib	2 059 000	3 984 000	3 779 000	3 851 000
til og fra jernbaner og dampskib	247 000	1 142 000	1 043 000	1 030 000
på fremmed postområde	352 000	368 000	54 000	655 000
Kontorutgifter ved				
Oslo m. fl. postkontorer	1 092 000	4 476 000	4 402 000	4 341 000
de øvrige postkontorer	-	508 000	483 000	470 000
Eiendommer	-	525 000	449 000	466 000
Kontorholdsgodtgjørelse	235 000	150 000	154 000	169 000
Frimerker og brevkort	69 000	89 000	114 000	154 000
Inventar og forbrukssaker	95 000	316 000	301 000	263 000
Trykningsutgifter m. v.	147 000	300 000	334 000	269 000
Telefonering og telegrafering	62 000	123 000	93 000	84 000
Reiser og flytningsgodtgjørelse	34 000	107 000	109 000	104 000
Understøttelser etc.	56 000	103 000	104 000	108 000
Byggearbeider etc.	120 000	845 000	631 000	46 000
Andre utgifter	27 000	683 000	741 000	571 000
Tilsammen	9 635 000	36 864 000	34 853 000	34 044 000
Overskudd	984 000	÷ 648 000	2 093 000	2 921 000
Dyrtidstillegg¹	-	767 000	728 000	258 000

¹⁾ Til tjenestemenn og pensjonister, ikke medtatt ovenstående regnskap.

i budgettårene 1913/14 og 1923/24—1929/30.

	1926/27	1927/28	1928/29	1929/30
	Kr.	Kr.	Kr.	Kr.
Inntekter.				
Portoinntekter:				
a. Frimerker	28 773 000	27 630 000	27 707 000	27 377 000
b. Tjenestemerker	1 573 000	1 608 000	1 671 000	1 564 000
c. Gebyrer for utenr. anv.	62 000	36 000	32 000	29 000
d. Porto av pakker fra utlandet	1 221 000	1 018 000	983 000	1 068 000
e. Avisporto	2 385 000	2 410 000	2 352 000	2 093 000
Sum	34 014 000	32 702 000	32 745 000	32 131 000
Leieinntekter	329 000	336 000	314 000	347 000
Andre inntekter	1 002 000	478 000	368 000	344 000
Tilsammen	35 345 000	33 516 000	33 427 000	32 822 000
Utgifter.				
Lønninger:				
Poststyret	417 000	456 000	479 000	487 000
Postmestrene	723 000	655 000	612 000	615 000
Kontor- og reisepersonalet	7 584 000	7 101 000	6 775 000	6 891 000
Budpersonalet	4 405 000	4 167 000	3 929 000	3 923 000
Postelever	35 000	27 000	14 000	14 000
Poståpnere	4 332 000	4 110 000	3 804 000	3 693 000
Landpostbud	2 397 000	2 268 000	2 145 000	2 154 000
Sum	19 893 000	18 784 000	17 758 000	17 777 000
Kontorutgifter:				
Poststyret	115 000	135 000	127 000	130 000
Postkontorene	741 000	694 000	679 000	664 000
Poståpneriene	400 000	411 000	397 000	369 000
Trykning m. v.	280 000	235 000	246 000	229 000
Telefonering m. v.	74 000	65 000	60 000	60 000
Sum	1 610 000	1 540 000	1 509 000	1 452 000
Materiell:				
Inventar m. v.	320 000	340 000	297 000	335 000
Frimerker m. v.	145 000	120 000	93 000	110 000
Sum	465 000	460 000	390 000	445 000
Eiendommer:				
Driften	568 000	414 000	405 000	344 000
Nye posthus	21 000	61 000	442 000	173 000
Sum	589 000	475 000	847 000	517 000
Postførsel:				
Bipostruter	931 000	806 000	801 000	780 000
Jernbaner	5 127 000	4 140 000	3 971 000	3 994 000
Dampskib	3 734 000	3 809 000	3 793 000	3 807 000
Til og fra jernbn. og dampskib	257 000	238 000	232 000	227 000
Fremmed postområde	379 000	180 000	203 000	147 000
Sum	10 428 000	9 173 000	9 000 000	8 955 000
Andre utgifter	679 000	485 000	474 000	478 000
Tilsammen	33 664 000	30 917 000	29 978 000	29 624 000
Overskudd	1 681 000	2 599 000	3 449 000	3 198 000
Dyrtidstillegg ¹⁾	221 000	242 000	305 000	266 000

Tabell Q. Postkontorene og de største poståpnerier ordnet efter størrelsen

Poststed	Salg av frimerker m. v.	Poststed	Salg av fri- merker m. v.	Poststed	Salg av fri- merker m. v.
	Kr.		Kr.		Kr.
Postkontorer:					
1. Oslo	9 150 878	57. Kirkenes . . .	40 245	11. Halden	171 500
2. Bergen	1 892 514	58. Eidsvoll . . .	40 083	12. Sarpsborg . . .	152 455
3. Nidaros	1 176 602	59. Farsund . . .	39 957	13. Porsgrunn . . .	105 778
4. Stavanger	709 278	60. Drøbak	39 902	14. Brevik	31 203
5. Drammen	491 800	61. Mysen	38 976	15. Orkanger	17 910
6. Kristiansand S.	335 496	62. Vadsø	38 117		
7. Tønsberg	316 480	63. Florø	37 882	Underkontorer:	
8. Ålesund	310 575	64. Sandnessjøen	37 264	1. Oslo—Solli . . .	432 753
9. Fredrikstad . . .	293 024	65. Tvedestrand . .	35 086	2. Oslo H.	246 268
10. Skien	273 592	66. Stabekk	33 249	3. Oslo G.	207 743
11. Haugesund	243 494	67. Kabelvåg	32 980	4. Oslo Mj.	203 045
12. Tromsø	228 668	68. Mo	31 137	5. Oslo St. H. . . .	140 650
13. Arendal	212 365	69. Åndalsnes . . .	30 168	6. Oslo—Gamle- byen	136 949
14. Moss	201 886	70. Rena	30 035	7. Oslo—Elisen- berg	105 316
15. Hamar	199 341	71. Honningsvåg . .	29 509	8. Oslo—Torshov .	55 288
16. Bodø	196 818	72. Melbo	28 602	9. Bergen S.	51 728
17. Kristiansund N.	193 053	73. Ullevål Haveby .	28 116	10. Bergen—Nord- nes	49 815
18. Sandefjord	183 514	74. Stord	27 949	11. Nidaros Ø. . . .	45 510
19. Halden	180 377	75. Volda	27 901	12. Stavanger Ø. . .	44 265
20. Sarpsborg	171 555	76. Lillesand	27 572	13. Oslo—Kampen .	39 989
21. Lillehammer . . .	160 917	77. Kopervik	27 295	14. Nidaros S. . . .	37 613
22. Larvik	157 711	78. Brønnøysund . .	27 037	15. Bergen—Nøstet .	36 735
23. Molde	131 840	79. Røros	26 946	16. Sauda	34 606
24. Porsgrunn	125 184	80. Måløy	26 516	17. Oslo—Moløkk . .	34 393
25. Gjøvik	124 060	81. Nordfjordeid . .	25 647	18. Bergen—Sol- heimsvik	28 168
26. Horten	118 896	82. Ski	25 423	19. Fredrikstad Ø. . .	26 157
27. Narvik	117 136	83. Tynset	25 204	20. Stjørdal	25 866
28. Harstad	115 893	84. Sortland	24 809	21. Oslo—Grefsen . .	24 180
29. Hønefoss	99 814	85. Jevnaker	24 183	22. Drammen T. . . .	22 029
30. Svolvær	95 850	86. Stavern	24 138	23. Bergen—Lakse- våg	21 347
31. Steinkjer	80 924	87. Stokmarknes . .	21 898	24. Langesund	21 339
32. Rjukan	78 895	88. Verdal	21 782	25. Nidaros V.	19 502
33. Hammerfest . . .	78 697	89. Høyanger	21 757	26. Porsgrunn V. . .	19 406
34. Mandal	77 565	90. Orkanger	20 447	27. Sarpsborg S. . . .	19 100
35. Grimstad	75 705	91. Førde	19 781	28. Skudeneshavn . .	17 528
36. Kongsberg	75 326	92. Svelvik	19 294	29. Bergen—Møh- lenpris	15 078
37. Sandnes	74 202	93. Nesbyen	18 717	30. Bergen—Minde- vikstorvet	10 346
38. Kragervær	71 659	94. Ulefoss	18 140	31. Bergen—Sand- vikstorvet	9 483
39. Elverum	69 650	95. Rørvik	18 021	32. Drammen Br.Ø	9 447
40. Kongsvinger	67 763	96. Sulitjelma	16 856	33. Kr.sand S.— Lundsiden	9 184
41. Flekkefjord	64 075	97. Aurdal	12 119	34. Stathelle	8 877
42. Notodden	63 830	98. Lærdal	11 384	35. Tistedal	7 134
43. Namsos	62 387	99. Alta	9 142	36. Bergen—Kalve- dalen	7 134
44. Brevik	61 726			37. Kristiansund N. —Nordlandet . . .	6 755
45. Lillestrøm	59 047	Hovedkontorer:			
46. Sandvika	56 829	1. Oslo	7 524 304		
47. Voss	53 437	2. Bergen	1 660 242		
48. Odda	51 915	3. Nidaros	1 046 502		
49. Risør	48 036	4. Stavanger	620 423		
50. Egersund	47 240	5. Drammen	460 288		
51. Holmestrand	47 202	6. Kristiansand S . .	326 049		
52. Levanger	46 064	7. Skien	268 957		
53. Vardø	45 138	8. Fredrikstad	266 867		
54. Askim	44 827	9. Haugesund	222 666		
55. Mosjøen	40 731	10. Kristiansund N. . .	183 498		
56. Asker	40 507				

av frimerkesalget i budgettåret 1929/30.

Poststed	Salg av frimerket m. v.	Poststed	Salg av fri- merker m. v.	Poststed	Salg av fri- merker m. v.
	Kr.		Kr.		Kr.
38. Stavanger B.	5 414	39. Sogndal i Sogn	16 314	88. Sellebakk . . .	12 107
39. Skien—Gimsøy	4 635	40. Brandbu . . .	16 287	89. Borgestad . . .	12 033
40. Stavanger— Hillevåg . . .	4 570	41. Nøtterøy . . .	16 228	90. Balestrand . . .	12 009
41. Haugesund— Risøy . . .	3 300	42. Krorstad . . .	16 210	91. Geithus . . .	11 972
42. Kr.sund N.— Innlandet	2 800	43. Stamsund . . .	16 209	92. Evje . . .	11 954
43. Thamshamn .	2 537	44. Åmot på M.	16 002	93. Lyngdal . . .	11 782
Poståpnerier:		45. Trysil . . .	15 836	94. Våler i Solør	11 777
1. Skøyen . . .	34 515	46. Greåker . . .	15 515	95. Hakadal . . .	11 763
2. Hokksund i E.	29 813	47. Henningsvær .	15 507	96. Bryn . . .	11 732
3. Vikesund . . .	28 424	48. Vikeland . . .	15 344	97. Holmenkollen	11 568
4. Mjøndalen . . .	26 849	49. Gol . . .	15 254	98. Os . . .	11 565
5. Flisa . . .	24 203	50. Kviteseid . . .	15 034	99. Hvittingfoss .	11 562
6. Vindereni i Aker	24 123	51. Koppang . . .	14 996	100. Skotterud . . .	11 548
7. Lysaker . . .	23 924	52. Ringsaker . . .	14 911	101. Tingvoll . . .	11 516
8. Stange . . .	23 689	53. Norheimsund	14 724	102. Fauske . . .	11 455
9. Lena . . .	23 506	54. Vinstra . . .	14 500	103. Lunner . . .	11 326
10. Lødingen . . .	23 024	55. Lilleaker . . .	14 312	104. Øystese . . .	11 303
11. Nesttun . . .	22 994	56. Hermansverk	14 205	105. Ulvik i Hard.	11 301
12. Fagernes . . .	22 863	57. Stokke . . .	14 165	106. Leknes i Lof.	11 284
13. Otta . . .	22 286	58. Vågåmo . . .	13 947	107. Tyssedal . . .	11 250
14. Urlevål . . .	19 631	59. Tjøme . . .	13 936	108. Dale i Br. . .	11 226
15. Årnes . . .	19 468	60. Alvdal . . .	13 919	109. Onsøy . . .	11 199
16. Dokka . . .	19 407	61. Geiranger . . .	13 868	110. Ballangen . . .	11 198
17. Brumunddal .	19 403	62. Jaren . . .	13 808	111. Snåsa . . .	11 070
18. Rakkestad . .	19 226	63. Saltdal . . .	13 797	112. Bygdøy . . .	11 014
19. Strømmen . . .	19 183	64. Nærbø . . .	13 537	113. Gibostad . . .	10 937
20. Jessheim . . .	19 035	65. Lofthus . . .	13 532	114. Høvik . . .	10 782
21. Ålgård . . .	18 783	66. Kløfta . . .	13 419	115. Skjervøy . . .	10 764
22. Raufoss . . .	18 729	67. Vik i Sogn . . .	13 333	116. Finsnes . . .	10 722
23. Sandane . . .	18 621	68. Bergsmo . . .	13 234	117. Hommelvik . .	10 668
24. Skarnes . . .	18 539	69. Sande i V. . .	13 197	118. Borkenes . . .	10 618
25. Ørstavik . . .	18 536	70. Skjeberg . . .	13 023	119. Andenes . . .	10 599
26. Kirkenær i S.	18 271	71. Løkken Verk .	12 857	120. Hvalstad . . .	10 434
27. Ytre Arna . . .	18 094	72. Vanse . . .	12 790	121. Jørpeland . . .	10 421
28. Lier . . .	17 935	73. Aurland . . .	12 756	122. Fetsund . . .	10 366
29. Løten . . .	17 815	74. Vestfossen . . .	12 745	123. Røyken . . .	10 345
30. Nordstrandhøgda	17 570	75. Glomfjord . . .	12 669	124. Lyngseidet . .	10 294
31. Moelv . . .	17 537	76. Hov i Land . . .	12 528	125. Opdal . . .	10 268
32. Bryne . . .	17 380	77. Sørumsand . . .	12 457	126. Grorud . . .	10 194
33. Bekkelagshøgda	17 214	78. Tofte i Hurum	12 440	127. Rosendal . . .	10 176
34. Geilo . . .	17 115	79. Leikanger . . .	12 345	128. Gvarv . . .	10 149
35. Ål . . .	17 031	80. Spydeberg . . .	12 330	129. Brekstad . . .	10 132
36. Drangedal . . .	16 896	81. Lørenskog . . .	12 328	130. Bø i Telem. . .	10 110
37. Ringebu . . .	16 760	82. Hemnesberget	12 321	131. Nes på Hedm. .	10 083
38. Berlevåg . . .	16 660	83. Ås . . .	12 300	132. Kolbotn . . .	10 078
		84. Gran . . .	12 284	133. Skreia . . .	10 014
		85. Vaksdal . . .	12 254	134. Follebu . . .	10 005
		86. Nordstrand . .	12 185		
		87. Arneberg . . .	12 126		

VII. Postloven, overenskomster, postreglement m. v.

A. Innenriksk postlovgivning, porto- og reglementsforandringer.

Efter forslag av postvesenets sparekomité blev kontortiden ved de fleste postkontorer i sin tid redusert således at kontorene blev holdt lukket en tid midt på dagen. Denne middagslukning er senere efterhvert igjen ophevet ved en del større postkontorer på steder hvor det kan skje uten vesentlig forøkelse av utgiftene.

Ved kgl. resolusjon av 25 juli 1929 er det bestemt at gebyrene for ettertelling, forsegling og innlevering av postsaker ombord i dampskib, skal tilfalle vedkommende postmenn fra 1 juli 1929 å regne.

Til stipendier for posttjenestemenn har der siden budgетterminen 1921/22 ikke vært bevilget noget fast beløp. Imidlertid er der siden 1930 åpnet adgang til å tilstå enkelte studiebidrag til funksjonærer, når dette finnes særlig ønskelig.

Ved portofrihetens ophevelse som tråtte i kraft fra 1 januar 1926 blev der åpnet adgang til å anvende tjenestemerker for statens og kommunenes postforsendelser, dog således at tjenestemerker ikke kunde anvendes av:

1. Stats- eller kommunale innretninger av inntektsbringende eller erhvervs-messig art.
2. Personer som har offentlig korrespondanse kun for enkelte sakers vedkommende

Enn videre kunde tjenestemerker ikke anvendes for:

3. Verdibrev, rekommanderte forsendelser og pakker.
4. Lokalpostforsendelser.

Ved kgl. resolusjon av 13 september 1929 er adgangen til å benytte tjenestemerker til statens postforsendelser ophørt fra 1 juli 1930. Fra denne tid er tjenestemerkene avløst av almindelige frimerker for statens post.

Ved kgl. resolusjon av 11 april 1930 er utbringningsavgiften for pakker i Oslo og Bergen nedsatt fra 40 til 25 øre pr. pakke, gjeldende fra 1 juni 1930.

Efter Handelsdepartementets bestemmelse deltar postvesenet fra 1 juli 1930 i samarbeid med telegrafvesenet i opkrevning av kringkastingavgift. Postvesenets avgift for opkrevningen er fastsatt til henholdsvis 25 og 20 øre pr. opkrevning eftersom der brukes anvisning eller kringkastingmerker.

Fra 1 juli 1930 er den innenrikske pakkeporto blitt nedsatt for pakker med vekt over 5 kg. Samtidig er maksimumsvekten nedsatt fra 25 til 20 kg.

Ved kgl. resolusjon av 12 april 1930 fikk Poststyret bemyndigelse til å tilstå inntil 50 % rabatt på portoen for adresseløse trykksaker og vareprøver som innleveres i et antall av minst 50 000. For adresseløse vareprøver av vekt til og med 50 gr., som innleveres i et antall av minst 50 000, kan der tilstås en rabatt på inntil 75 % av portoen.

Adresseløse forsendelser, er forsendelser som er bestemt til å utdeles til en større krets av mottagere uten å være adressert til hver enkelt. Forsendelsene kan utdeles til mottagere over det hele land eller i enkelte distrikter

etter avsenderens ønske. Inuleveringen kan bare skje ved postkontorene, og forsendelsene kan ikke rekommanderes eller påheftes postopkrav.

Adresseløse forsendelser kan foreløbig bare sendes til følgende grupper av mottagere:

1. Husholdninger.
2. Gårdbrukere.
3. Småbrukere og husmenn.
4. Handlende og kontorer.

Den fra 2 mars 1929 oprettede kontrollordning med Amerika-brever ved kontrollkontorene i Oslo og Bergen er fra 1 august 1930 omlagt således at ekspedisjonen til poståpneriene utføres av postkontorene for deres respektive distrikter.

Innenriksk telegramanvisningstjeneste ved poståpnerier, som blev innført i 1924 på 2 steder, er etterhvert utvidet til å omfatte i alt 64 poståpnerier ved utgangen av 1930.

B. Internasjonale postoverenskomster m. v.

Mellem poststyrene i Norge, Danmark, Sverige og Finnland er der sluttet nye overenskomster om postutvekslingen fra 1 juli 1930 å regne, til avløsning av overenskomstene av 26 juli 1924 og 23/19 mai 1922.

De viktigste endringer i overenskomstene gjelder pakke- og postanvisningsportoen samt opkravsavgiften.

Postanvisnings- og postopkravsgebyrene til Danmark og Sverige er fastsatt således;

		Tidligere gjeldende gebyr			
		Postanvisnings- gebyr	Postopkravs- gebyr	Postanvisninger	Postopkrav
Til og med	5 kr.	30 øre	40 øre	30 øre	35 øre
—»—	50 »	40 »	50 »	40 »	45 »
—»—	100 »	50 »	60 »	50 »	55 »
—»—	250 »	60 »	70 »	65 »	75 »
—»—	500 »	70 »	80 »	90 »	100 »
—»—	750 »	80 »	90 »	115 »	125 »
over	750 »	90 »	100 »	140 »	150 »

Pakkepostportoen er fastsatt således:

Vekt til og med	Sverige og Danmark m. v. ved befordring over Sverige.		Tidligere gjeldende porto	Danmark	
	1 kg.	80 øre		med direkte skib	Tidligere gjeldende porto
—»—	3 »	120 »	120 »	70 øre	70 øre
—»—	5 »	170 »	170 »	110 »	110 »
—»—	10 »	320 »	475 »	170 »	170 »
—»—	15 »	640 »	870 »	320 »	475 »
—»—	20 »	960 »	1 220 »	640 »	870 »
				960 »	1 220 »

Til Finland er pakkepostporto en fastsatt som følger:

		Over Sverige	Tidligere gjeldende porto	
Til og med	1 kg.	kr. 1,52	Til 1 kg.	kr. 1,96
—»—	3 »	» 2,04	» 5 »	» 3,40
—»—	5 »	» 2,60	» 10 »	» 5,68
—»—	10 »	» 5,12		

Forbudet mot å innlegge myntstykker i verdibrev er ophevet.

Fra samme tidspunkt er følgende internasjonale gebyrer endret så de utgjør:

	Postanvisnings- porto	Postopkravs- gebyr
Til og med 5 kr.	30 øre	45 øre
—»— 50 »	40 »	55 »
—»— 100 »	60 »	75 »
—»— 250 »	100 »	115 »
—»— 500 »	150 »	165 »
—»— 720 »	200 »	215 »

Den tidligere porto
utgjorde:

Til og med 50 kr.	40 øre	50 øre
—»— 100 »	70 »	80 »
—»— 200 »	110 »	120 »
—»— 300 »	150 »	160 »

og videre 40 øre pr. 100 kr eller del derav.

Fra 1 desember 1930 er der åpnet adgang til i forbindelsen mellom Norge, Danmark og Sverige å sende blad og tidsskrifter, optatt i landenes innenrikske bladfortegnelser, som utgiverkorsbånd. Ved denne forsendelsesmåte kan publikum få sig tilsendt varierende antall eksemplarer eftersom behovet er tilstede. Blad og tidsskrifter som ønskes sendt på denne måte, kan bare innleveres av vedkommende bladutgiver på det faste poststed på utgivelsesstedet. Utgiverkorsbånd kan sendes såvel til bladforhandlere som til enkeltpersoner. Portoene fra Norge til Sverige og Danmark er den samme som den innenrikske bladporto, til Danmark dog med et tillegg av 5 øre pr. kg. til den vanlige avisporto.

Mellem Norge og Vatikanstaten er der fra 1 april 1930 etablert utveksling av postanvisninger samt brevpostforsendelser med påheftet postopkrav.

VIII. Poststyret og distriktene.

A. Poststyret.

Poststyrets utgifter belastes fra og med budgettåret 1927/28 i sin helhet postbudgettet, mens de tidligere belastedes dels departementsbudgettet og dels postbudgettet. Utgiftene androg i budgettåret 1929/30 til kr. 617 000.

Utgiftene fordeler sig med kr. 451 000 på lønninger og kr. 166 000 på andre utgifter. For de siste fem budgettår har utgiftene utgjort i runde tall:

1929/30	1928/29	1927/28	1926/27	1925/26
kr. 617 000	kr. 606 000	kr. 590 000	kr. 496 000	kr. 492 000

Nedenfor følger opgave over antallet av Poststyrets innkomne og utsendte skrivelser m. v. i de siste fem år.

Innkome, journaliserte skrivelser til Poststyret og utsendte skrivelser fra Poststyret, samt kopiboksider.

År	Innkome	Utsendte ¹⁾	Kopiboksider
	Antall	Antall	Antall
1926.	77 000	44 000	—
1927.	64 000	40 000	31 000
1928.	62 000	38 000	31 000
1929.	67 000	45 000	28 000
1930.	67 000	45 000	30 000

Poststyrets bibliotek inneholdt ved utgangen av 1930 6150 bind og hefter. Antallet av utlån i årets løp androg til 70.

B. Postdistriktene.

Ved utgangen av 1930 var der i hele landet 93 postdistrikter med en postmester som chef for hvert av distriktene og styrer av distriktets postkontor. Postkontorene er direkte underlagt Poststyret, mens de øvrige poststeder — underpostkontorer av 1ste og 2den klasse, poståpnerier og brevhus, samt reisende poststeder (postekspedisjoner) — i administrativ og regnskapsmessig henseende sorterer under de respektive postkontorer.

Følgende omordninger av postdistriktene har funnet sted i 1930:

Stjørdal og Verdal postkontorer, som overgikk til underpostkontorer av 1ste klasse fra henholdsvis 1 januar og 1 juli 1930, blev fra nevnte data sammen med sine distrikter henholdsvis — 1 brevhus og 3 landpostbudruter — 8 poståpnerier, 5 brevhus, 4 landpostbudruter og 2 bipostruter — overført til Trondheims postdistrikt. Jevnaker postkontor, som overgikk til underpostkontor av 1ste klasse fra 1 oktober 1930, blev fra nevnte dato sammen med sitt distrikt — 26 poståpnerier, 2 brevhus, 29 landpostbudruter og 5 bipostruter — overført til Oslo postdistrikt. Enn videre er i årets løp et poståpneri i Elverums postdistrikt overført til Tynset postdistrikt.

Tabell 6 er inntatt opgave over de forskjellige postdistrikters poststeder og tjenestemenn samt over postkontorenes pointtal.

¹⁾ Likelydende skrivelser, som utsendes samtidig til et større antall adressater (cirkulær- og rundskrivelser), er bare regnet som en skrivelse. Det samlede antall utsendte eksemplarer av sådanne skrivelser har for årene 1926-1930 utgjort henholdsvis ca. 45 000, 24 000, 8 000, 7 000 og 7 000.

Det samlede pointtall¹⁾ for postkontorene har i de fem siste år utgjort:

År 1930	År 1929	År 1928	År 1927	År 1926
101 896	100 926	99 479	100 250	122 463

Det gjennomsnittlige pointtall pr. kontorfunksjonær stiller sig som følger for de samme år:

95	93	91	88	106
----	----	----	----	-----

Tabell 7 inneholder opgave over de i postkontorenes kvartalsregnskaper inn-
tatte budgetterte inntekter og utgifter i budgettåret 1929/30, spesifisert på visse hoved-
grupper. Kvartalsregnskapenes beløp er avrundet til hele kroner. Tabellens rubrikk 7
omfatter lønnsutgifter til postmesteren og kontorbetjeningen m. v. (regnskapets utgifts-
poster 1—3 og 7—13). Rubrikk 8 vedkommer betjeningen ved postekspedisjoner (regn-
skapspostene 4—6), rubrikkene 9 og 10 henholdsvis poståpnere og landpostbud (regn-
skapspostene 14, 15 samt 16 og 17), rubrikk 11 kontorutgifter (regnskapspostene 19 og
20), rubrikk 12 postførsel i land- og båtpostruter, med jernbaner og dampskib samt
til og fra jernbaner og dampskib (regnskapspostene 24—27) og rubrikk 13 alle øvrige
budgetterte utgifter (regnskapspostene 21—23 og 28).

IX. Pensjons- og understøttelseskasser.

Angående statuttene m. v. for pensjons- og understøttelseskassene henvises til
poststatistikken for 1921, side 49—50.

1. Postvesenets Hjelpekasse.

Understøttelsene androg til:

1929/30	1928/29	1927/28	1926/27	1925/26
kr. 37 847	kr. 40 446	kr. 41 417	kr. 41 917	kr. 44 659

Pensjonistenes antall var:

80	85	93	97	97
----	----	----	----	----

2. Postvesenets Understøttelsesfond.

Understøttelsene androg til:

kr. 70 321	kr. 69 183	kr. 66 861	kr. 65 561	kr. 64 655
------------	------------	------------	------------	------------

Pensjonistenes antall var:

365	338	331	318	303
-----	-----	-----	-----	-----

X. Internasjonal poststatistikk.

Tabell 8 er der inntatt en oversikt over postvesenet i endel land for året
1929. Oppgavene er hovedsakelig tatt fra den av det internasjonale postbyrå i Bern
utgitte «Statistique générale».

¹⁾ Pointtallene gir uttrykk for postkontorenes arbeidsmengde og benyttes ved behandlingen av spørsmål om
personalstyrken ved kontorene o. a. Angående beregningsmåten, se poststatistikken for 1927, side 52.
På grunn av endringer som er foretatt i målestokken for pointtallsberegningen (i 1924 og 1927) og
endringer som har funnet sted m. h. t. arbeidsmetoder og postens behandling samt postkontorenes
kontortid og på andre områder som spiller inn i denne forbindelse, kan pointtallene fra år til annet ikke
direkte sammenlignes

Tabeller

Forts.

Tabell 1. Almindelige og rekommanderte brevpostforsendelser

Nr.	1 Poststeder	2 3 4 5 6 Avsendt til inn- og utland (med og uten postopkrav)				
		Alm. brevpost- forsen- delsler	Rek. for- sendelser	Verdibrev		Pak- ketter Alminde- delige Antall
				Antall	Kroner	
49	Fredrikstad	1 117 600	40 798	22 963	7 183 000	14 478
50	Hovedkontoret	1 058 700	37 305	20 294	6 485 900	12 922
51	Fredrikstad Ø	58 900	3 493	2 669	697 100	1 554
52	Poståpnerier 15	232 300	5 225	14 557	2 711 800	3 013
53	Førde	82 700	2 806	5 623	1 452 500	2 423
54	Poståpnerier 34	218 100	5 780	19 199	3 683 500	4 141
55	Gjøvik	399 900	19 052	9 631	2 065 400	9 308
56	Poståpnerier 21	520 000	13 417	32 574	6 034 900	4 704
57	Grimstad	247 400	6 380	5 061	810 500	10 338
58	Poståpnerier 6	32 800	638	1 698	242 700	690
59	Halden	758 100	22 046	17 691	3 198 900	11 611
60	Hovedkontoret	732 700	21 531	16 111	3 040 300	11 154
61	Tistedal	25 400	515	1 580	158 600	457
62	Poståpnerier 12	101 500	2 803	6 793	1 062 100	1 063
63	Hamar	775 600	32 883	23 347	5 326 800	10 472
65	Poståpnerier 32	682 600	16 515	31 261	4 763 600	5 038
65	Hammerfest	339 400	11 091	11 552	4 983 100	12 137
66	Poståpnerier 86	390 600	10 258	28 504	6 849 500	6 438
67	Harstad	442 400	18 792	14 063	10 976 300	10 499
68	Poståpnerier 86	637 000	15 858	37 510	15 854 400	10 730
69	Haugesund	1 077 100	30 568	23 885	7 111 600	15 627
70	Hovedkontoret	1 013 500	28 421	21 248	6 535 300	13 935
71	Haugesund—Risøy	5 500	162	700	133 500	410
72	Skudeneshavn	58 100	1 985	1 937	442 800	1 282
73	Poståpnerier 52	298 300	6 667	25 074	5 335 500	3 837
75	Holmestrand	179 800	8 436	4 903	1 549 900	2 386
75	Poståpnerier 10	88 800	2 778	7 504	1 510 300	945
76	Honningsvåg	90 400	5 749	4 539	2 316 200	3 893
77	Poståpnerier 8	40 000	1 367	3 261	1 053 500	778
78	Horten	557 600	12 345	13 222	2 716 300	8 760
79	Poståpnerier 5	57 900	805	3 290	573 100	454
80	Hønefoss	408 600	15 393	12 357	3 830 700	4 730
81	Poståpnerier 19	201 300	4 649	12 445	1 740 300	1 769
82	Kabelvåg	111 300	7 318	6 313	2 620 400	2 561
83	Kirkenes	124 500	3 901	8 342	2 778 500	3 756
84	Poståpnerier 1	6 000	135	600	57 800	124
85	Kongsberg	263 900	9 542	9 014	1 913 500	5 401
86	Poståpnerier 22	198 800	4 482	13 788	4 117 200	2 160
87	Kongsvinger	250 200	11 806	8 671	4 991 200	2 806
88	Poståpnerier 40	770 200	28 901	50 062	7 525 400	7 050
89	Kopervik	99 300	3 373	2 887	355 100	2 008
90	Kragerø	311 700	7 696	8 062	2 405 900	3 734
91	Poståpnerier 17	129 300	3 080	10 889	1 467 500	1 834
92	Kristiansand S.	1 371 000	33 496	26 477	8 832 000	26 001
93	Hovedkontoret	1 342 100	32 894	25 502	8 682 200	25 200
94	Kr. sand S.—Lundsiden	28 900	602	975	149 800	801
95	Poståpnerier 46	397 800	10 163	30 723	5 947 700	6 878

erdbrev, pakker, aviser og postopkrevninger.

7		8		9		10		11		12		13		14		15		16		17		Nr.
		Aviser (avsendte innenriks)				Postopkrevninger																
		Avis- pakker	Eksem- plarer	Innenrikske				Utenrikske														
Verdipakker				Ankomne		Uinn- løste		Avsendte		Ankomne												
Antall	Kroner	Antall	Antall	Antall	Kroner	Antall	Kroner	Antall	Kroner	Antall	Kroner	Antall	Kroner	Antall	Kroner	Antall	Kroner	Antall	Kroner			
522	624 100	93 800	845 600	2 555	51 978	250	97	2 126	1 465	37 932	49											
491	621 500	93 800	845 600	2 070	44 448	204	97	2 126	1 325	35 572	50											
31	2 600	-	-	485	7 530	46	-	-	140	2 360	51											
15	5 200	-	-	2 141	28 842	98	-	-	-	-	52											
58	54 600	71 700	158 705	848	16 120	50	-	-	-	-	53											
97	7 200	-	-	5 366	82 244	189	-	-	78	1 311	54											
234	63 600	322 700	3 783 400	1 233	27 831	98	-	-	-	-	55											
124	19 500	4 300	133 200	3 184	45 451	147	56	420	679	10 003	56											
97	33 100	24 500	291 200	1 139	19 056	55	-	-	-	-	57											
5	500	-	-	402	5 837	19	16	284	375	7 458	58											
193	39 000	102 500	539 100	2 325	43 433	138	58	586	1 093	20 273	59											
188	38 500	102 500	539 100	1 923	37 154	122	58	586	1 093	20 273	60											
5	500	-	-	402	6 279	16	-	-	-	-	61											
13	5 200	-	-	1 014	15 072	29	-	-	-	-	62											
497	564 400	227 800	3 076 200	1 782	33 022	155	-	-	-	-	63											
63	10 400	-	-	3 808	62 664	220	9	237	929	24 439	64											
197	628 000	65 800	238 600	2 831	63 656	187	-	-	-	-	65											
229	10 100	4 700	25 800	16 961	357 717	700	1	22	1 169	26 116	66											
223	5 598 900	117 200	910 500	2 588	75 401	187	9	1 016	1 440	16 634	67											
145	33 000	4 400	71 800	12 151	266 080	686	-	-	-	-	68											
384	648 300	170 800	1 349 100	4 009	95 186	284	5	324	1 132	32 407	69											
377	643 100	170 800	1 349 100	3 451	83 348	258	5	324	1 098	31 523	70											
-	-	-	-	80	1 386	10	-	-	-	-	71											
7	5 200	-	-	478	10 452	16	-	-	34	884	72											
92	9 100	-	-	3 357	51 320	170	-	-	-	-	73											
520	604 800	23 400	242 400	815	17 358	46	-	-	-	-	74											
19	2 600	-	-	1 551	34 148	63	-	-	233	4 146	75											
23	9 600	15 000	60 000	1 566	41 041	155	-	-	-	-	76											
106	6 500	-	-	1 028	21 191	47	-	-	186	5 728	77											
351	5 008 600	39 600	144 900	1 781	40 607	96	-	-	-	-	78											
3	1 200	-	-	383	6 180	16	18	353	558	14 829	79											
131	5 200	51 300	562 900	1 351	24 649	62	-	-	-	-	80											
19	5 200	-	-	2 342	41 054	105	2	27	998	4 592	81											
77	28 500	-	-	1 079	30 121	62	2	227	166	4 334	82											
70	10 400	22 900	75 700	3 312	111 789	262	-	-	-	-	83											
-	-	-	-	382	11 514	15	1	6	625	16 809	84											
210	11 700	86 700	773 000	1 268	25 578	65	-	-	-	-	85											
67	7 800	-	-	3 807	63 264	77	2	16	192	2 457	86											
126	16 400	106 400	1 403 300	687	12 095	39	-	-	-	-	87											
169	22 600	-	-	8 089	113 530	356	29	239	1 371	20 738	88											
16	5 200	17 500	73 700	708	19 218	35	-	-	127	3 588	89											
99	14 800	77 900	465 500	1 108	21 486	55	-	-	8	539	90											
21	2 400	-	-	1 942	30 441	74	2	-	-	-	91											
1 003	2 052 500	431 700	2 860 000	2 919	61 724	166	34	457	1 896	44 772	92											
937	2 032 000	431 700	2 860 000	2 659	56 008	154	34	457	1 896	44 772	93											
66	20 500	-	-	260	5 716	12	-	-	-	-	94											
207	40 600	-	-	6 860	124 501	267	-	-	-	-	95											

Forts.

Tabell 1. Almindelige og rekommanderte brevpostforsendelser

Nr.	1 Poststeder	2 Avsendt til inn- og utland (med og uten postopkrav)					6 Pak Almin- delige
		Alm. brevpost- forsen- delsler	Rek. for sendelser	Verdibrev		Antall	
				Antall	Kroner		
96	Kristiansund N.	738 600	25 574	23 567	6 907 800	17 716	
97	Hovedkontoret	730 500	25 118	22 553	6 343 700	16 710	
98	Kr. sund N.—Innlandet	3 600	129	264	162 400	284	
99	Kr. sund N.—Nordlandet	4 500	327	750	401 700	725	
100	Poståpnerier 115	587 200	13 548	56 079	12 547 300	11 994	
101	Larvik	501 100	21 592	13 423	3 813 300	9 910	
102	Poståpnerier 12	130 000	2 142	8 959	1 147 600	1 513	
103	Levanger	183 100	6 927	4 894	1 258 800	3 034	
104	Poståpnerier 7	89 200	1 659	4 414	1 030 500	2 218	
105	Lillehammer	564 900	19 737	17 169	3 645 500	14 233	
106	Poståpnerier 56	932 500	23 920	45 901	11 550 400	10 670	
107	Lillesand	109 400	3 755	3 366	755 100	1 867	
108	Poståpnerier 15	85 900	1 618	5 397	915 000	1 104	
109	Lillestrøm	218 700	11 348	6 054	718 600	2 645	
110	Poståpnerier 2	77 800	1 635	2 720	307 300	940	
111	Lærdal	70 200	1 583	3 747	2 768 700	2 027	
112	Poståpnerier 87	741 800	15 498	51 696	12 726 000	15 140	
113	Mandal	261 400	7 773	6 061	2 097 600	4 800	
114	Poståpnerier 21	185 600	4 540	12 325	2 199 100	2 166	
115	Melbo	93 400	3 799	3 424	920 900	2 258	
116	Poståpnerier 2	7 900	209	473	214 100	167	
117	Mo	104 500	3 889	3 093	869 000	3 275	
118	Poståpnerier 7	21 500	601	2 128	835 900	607	
119	Molde	584 100	14 773	18 243	8 352 200	12 068	
120	Poståpnerier 62	413 400	8 458	34 808	7 772 200	6 896	
121	Mosjøen	161 800	3 850	7 401	3 536 600	5 985	
122	Poståpnerier 11	96 700	1 514	6 449	1 480 700	1 383	
123	Moss	679 000	20 266	16 420	2 604 000	19 162	
124	Poståpnerier 8	96 800	1 542	4 151	803 800	752	
125	Mysen	130 200	6 876	6 056	2 814 300	1 222	
126	Poståpnerier 11	106 000	2 023	8 508	2 448 000	985	
127	Måløy	82 800	3 992	4 565	1 475 400	2 585	
128	Poståpnerier 20	139 000	4 429	11 193	2 121 000	1 800	
129	Namsos	242 700	7 929	13 776	5 748 300	5 958	
130	Poståpnerier 50	368 000	10 142	41 093	8 987 800	6 106	
131	Narvik	338 500	22 874	18 844	8 923 500	10 318	
132	Poståpnerier 26	184 000	5 036	15 269	4 143 600	2 865	
133	Nesbyen	40 800	2 592	2 650	223 100	3 795	
134	Poståpnerier 1	4 100	60	286	6 400	45	
135	Nidaros	4 512 400	152 906	124 833	26 535 100	103 854	
136	Hovedkontoret	4 095 900	131 426	106 969	23 836 000	79 375	
137	Nidaros S.	103 300	4 062	3 056	531 800	8 971	
138	Nidaros V.	80 900	2 612	1 319	127 900	5 877	
139	Nidaros Ø.	77 900	9 149	5 488	636 100	6 958	
140	Stjørdal	84 800	3 751	4 112	691 200	1 387	
141	Verdal	69 600	1 906	3 889	712 100	1 286	
142	Poståpnerier 212	1 599 200	41 087	136 974	28 326 300	24 344	

verdibrev, pakker, aviser og postopkrevninger.

7		8		9		10		11		12		13		14		15		16		17		Nr.
				Aviser (avsente innenriks)																		
				Avis- pakker	Eksem- plarer	Innenrikske				Utenrikske												
Verdipakker								Ankomne		Uinn- løste		Avsente		Ankomne								
Antall	Kroner	Antall	Antall	Antall	Kroner	Antall	Kroner	Antall	Antall	Kroner	Antall	Kroner	Antall	Kroner	Antall	Kroner	Antall	Kroner	Antall	Kroner		
321	222 300	296 100	2 209 500	2 902	71 242	193	6	53	1 561	37 636	96											
321	222 300	296 100	2 209 500	2 444	60 645	165	6	53	1 526	37 359	97											
-	-	-	-	102	1 760	7	-	-	14	110	98											
-	-	-	-	356	8 837	21	-	-	21	167	99											
168	46 600	22 500	109 200	11 208	223 169	482	-	-	-	-	100											
913	1 163 200	82 300	802 900	2 015	38 778	114	25	208	1 184	32 764	101											
13	1 600	-	-	1 931	35 086	73	-	-	-	-	102											
117	611 600	23 000	156 400	948	19 994	66	-	-	-	-	103											
10	5 200	-	-	719	9 486	21	5	11	273	5 282	104											
499	107 900	227 600	2 432 700	1 319	27 750	92	66	1 060	630	7 360	105											
244	36 600	-	-	10 344	143 653	326	-	-	-	-	106											
32	10 400	7 300	88 500	693	11 518	48	-	-	-	-	107											
31	2 600	-	-	1 112	15 601	44	1	12	165	3 807	108											
26	10 400	49 900	830 200	621	11 861	88	-	-	-	-	109											
26	4 700	-	-	443	8 692	49	2	22	444	8 587	110											
45	5 200	-	-	522	10 416	31	-	-	-	-	111											
353	52 800	64 300	656 600	13 014	236 600	451	7	127	110	1 038	112											
158	1 830 400	53 800	581 300	1 198	24 804	74	-	-	362	8 125	113											
95	9 500	-	-	2 175	33 017	94	-	-	-	-	114											
42	392 800	20 100	103 000	1 137	23 514	77	-	-	344	10 054	115											
4	200	-	-	211	3 483	7	-	-	-	-	116											
109	10 400	24 900	73 900	993	22 495	85	14	388	301	7 456	117											
18	3 900	-	-	773	15 922	21	-	-	-	-	118											
236	749 900	74 700	987 200	1 974	46 605	137	-	-	-	-	119											
191	16 900	-	-	9 097	418 882	656	21	272	991	21 557	120											
97	39 100	37 300	265 800	1 263	30 534	109	1	3	543	11 063	121											
45	3 900	-	-	2 698	50 795	128	-	-	-	-	122											
148	605 500	68 300	456 000	1 570	29 645	102	21	773	1 131	23 745	123											
43	4 100	-	-	851	12 121	35	-	-	-	-	124											
34	11 700	106 200	1 015 000	433	6 619	41	-	-	-	-	125											
7	2 600	-	-	1 025	13 862	25	7	9	176	1 992	126											
38	22 100	14 300	110 000	914	28 819	77	-	-	160	3 422	127											
60	6 500	-	-	2 868	48 180	184	-	-	-	-	128											
200	26 800	83 400	483 600	2 064	56 091	216	-	-	-	-	129											
153	11 000	-	-	12 223	216 898	493	6	107	2 091	36 450	130											
162	130 900	205 900	419 300	5 742	204 668	472	45	789	2 654	67 178	131											
50	9 100	-	-	4 750	113 145	325	-	-	-	-	132											
53	10 000	-	-	408	6 807	31	-	-	5	67	133											
4	500	-	-	88	1 447	-	5	128	-	-	134											
3 916	8 386 400	1 245 200	8 671 100	6 864	148 193	564	1 807	28 832	8 687	180 404	135											
3 574	8 336 000	1 191 200	8 031 200	3 736	86 050	301	1 718	27 277	7 300	166 105	136											
230	35 100	-	-	712	13 098	42	5	27	432	3 765	137											
61	8 800	-	-	378	7 554	36	69	1 252	283	2 443	138											
22	1 300	-	-	943	15 598	105	3	56	474	4 690	139											
15	2 600	42 800	628 600	469	11 719	38	5	52	107	2 070	140											
14	2 600	11 200	11 300	626	14 174	42	7	168	91	1 331	141											
398	62 500	6 700	38 000	27 198	488 832	1 114	-	-	-	-	142											

Forts.

Tabell 1. Almindelige og rekommanderte brevpostforsendelser,

Nr.	Poststeder	Avsendt til inn- og utland (med og uten postopkrav)				
		Alm. brevpost- forsen- delsler	Rek. for- sendelser	Verdbrev		Pak-
					Kroner	Almin- delige
		Antall	Antall	Antall		Antall
143	Nordfjordeid	67 500	2 406	4 545	2 632 900	3 045
144	Poståpnerier 33	383 400	9 849	19 923	5 724 000	4 909
145	Notodden	254 600	8 302	8 322	1 246 300	5 036
146	Poståpnerier 12	70 300	2 806	7 601	1 097 900	957
147	Orkanger	78 800	3 133	3 342	878 200	1 760
148	Hovedkontoret	69 100	2 696	2 824	787 700	1 591
149	Thamshamn	9 200	437	518	90 500	169
150	Poståpnerier 5	46 100	1 193	4 733	1 261 500	893
151	Oslo	43 771 800	1 352 809	437 711	146 206 600	863 132
152	Hovedkontoret	39 621 000	1 123 707	304 334	121 596 000	682 227
153	Oslo—Elisenberg	166 800	15 067	6 597	708 000	16 492
154	Oslo G.	587 000	17 543	11 250	2 277 900	25 301
155	Oslo—Gamlebyen	328 000	14 798	36 339	5 205 000	12 308
156	Oslo—Grefsen	67 800	2 136	1 384	181 100	2 477
157	Oslo H.	448 200	45 351	17 077	2 297 500	25 471
158	Oslo—Kampen	50 400	5 204	4 662	751 900	5 064
159	Oslo Mj.	499 900	28 520	14 950	2 675 000	28 909
160	Oslo—Mølækken	49 100	4 188	2 009	214 400	5 138
161	Oslo—Solli	1 436 200	66 434	21 884	7 359 200	40 354
162	Oslo St. H.	311 000	17 353	9 944	1 321 600	18 626
163	Oslo—Torshov	177 100	8 111	2 598	256 600	4 864
164	Jevnaker	59 300	4 397	4 233	1 362 400	909
165	Poståpnerier 196	3 919 300	103 382	180 625	32 434 200	50 460
166	Porsgrunn	500 100	14 236	11 526	2 055 900	7 169
167	Hovedkontoret	443 200	13 051	9 083	1 535 300	5 564
168	Porsgrunn V.	56 900	1 185	2 443	520 600	1 605
169	Poståpnerier 13	117 400	3 447	6 332	1 024 200	1 526
170	Rena	116 200	4 028	5 338	1 417 300	1 760
171	Poståpnerier 6	38 700	1 032	3 571	472 000	643
172	Risør	156 000	5 186	4 891	1 243 600	3 766
173	Poståpnerier 12	94 200	2 359	7 295	1 531 100	1 754
174	Rjukan	156 600	7 398	9 381	1 300 000	7 547
175	Poståpnerier 8	53 700	1 410	4 762	600 300	1 307
176	Røros	120 300	5 385	4 275	2 148 500	2 270
177	Poståpnerier 34	189 300	4 041	17 136	2 591 000	2 144
178	Rørвик	70 000	3 105	4 432	1 910 700	1 548
179	Poståpnerier 31	118 300	2 686	7 703	1 914 600	1 497
180	Sandefjord	627 100	31 100	15 583	2 033 400	10 309
181	Poståpnerier 2	9 700	123	417	78 800	77
182	Sandnes	265 500	10 591	8 529	1 641 900	7 088
183	Poståpnerier 5	76 900	830	3 326	580 500	5 314
184	Sandnessjøen	151 400	4 409	6 397	6 324 600	3 531
185	Poståpnerier 86	501 700	11 146	24 410	9 516 900	7 712
186	Sandvika	225 900	7 620	5 991	455 200	2 209
187	Sarpsborg	612 100	28 999	17 183	2 763 600	7 631
188	Hovedkontoret	536 700	27 005	15 206	2 259 200	6 933
189	Sarpsborg S.	75 400	1 994	1 977	504 400	698
190	Poståpnerier 9	266 200	5 452	17 360	3 249 900	1 620

erdibrev, pakker, aviser og postopkrevninger.

7		8		9		10		11		12		13		14		15		16		17		Nr.
				Aviser (avsendte innenriks)				Postopkrevninger														
				Avis- pakker	Eksem- plarer	Innenrikske						Utenrikske										
Verdipakker						Ankomne			Uinn- løste			Avsendte			Ankomne							
Antall	Kroner	Antall	Antall	Antall	Kroner	Antall	Kroner	Antall	Antall	Kroner	Antall	Kroner	Antall	Kroner	Antall	Kroner	Antall	Kroner	Antall		Kroner	
72	7 200	56 400	815 000	686	16 842	34													74	1 159	143	
225	92 800	35 200	257 500	7 308	154 832	332															144	
187	607 100	78 000	480 000	1 546	31 312	78															145	
19	5 200	-	-	1 788	23 100	69													326	6 649	146	
36	6 200	36 000	444 500	701	15 876	18			2		9								88	1 619	147	
35	6 000	-	-	635	15 083	15			2		9								88	1 619	148	
1	200	-	-	66	793	3			-		-								-	-	149	
10	2 600	4 600	23 600	838	15 274	35			-		-								-	-	150	
25 897	15 586 100	10 248 400	70 432 100	7 103	131 078	644	89 896	1 533 148	35 139	1 004 874	151											
23 466	14 758 200	10 248 400	70 432 100	4 268	86 524	263	89 312	1 539 462	26 667	906 580	152											
287	14 700	-	-	276	5 233	25	158	2 951	891	11 104	153											
234	83 100	-	-	191	3 638	26	54	1 794	1 470	16 420	154											
140	6 100	-	-	320	4 905	74	27	665	1 334	12 106	155											
13	2 600	-	-	148	2 526	26	1	3	184	3 182	156											
351	108 000	-	-	278	4 101	51	68	1 825	859	10 595	157											
24	2 600	-	-	54	553	4	14	228	496	4 444	158											
293	420 300	-	-	432	7 975	78	105	1 757	927	13 140	159											
53	1 200	-	-	98	1 149	11	1	1	237	2 406	160											
747	177 100	-	-	301	3 890	24	140	4 170	856	12 225	161											
205	7 800	-	-	200	2 661	29	16	292	726	7 927	162											
66	2 600	-	-	64	875	10	-	-	374	3 194	163											
18	1 800	-	-	473	6 998	20	-	-	118	1 551	164											
917	203 600	112 100	1 257 100	25 983	377 362	1 549	-	-	-	-	165											
99	22 200	96 000	570 200	2 328	46 543	208	-	-	1 217	19 359	166											
76	18 200	96 000	570 200	1 743	35 839	159	-	-	1 217	19 359	167											
23	4 000	-	-	585	10 704	49	-	-	-	-	168											
28	1 300	-	-	1 053	18 229	32	-	-	-	-	169											
25	5 200	-	-	877	15 452	26	-	-	-	-	170											
27	1 200	-	-	1 577	22 449	24	13	206	190	2 631	171											
129	114 000	23 100	135 000	1 081	20 748	49					172											
42	2 600	-	-	2 017	30 955	75	2	97	299	5 460	173											
215	136 500	47 700	255 300	2 330	57 332	210					174											
35	18 200	-	-	1 393	22 571	46			587	11 330	175											
65	442 600	58 300	420 000	516	9 642	17					176											
45	13 300	-	-	4 230	58 510	106	2	9	722	14 302	177											
15	15 100	-	-	750	19 357	37					178											
26	5 200	-	-	2 868	62 523	96			141	3 538	179											
380	60 900	229 200	917 900	2 749	56 514	142					180											
1	10 000	-	-	65	763	5	4	107	1 251	29 274	181											
699	338 000	2 700	92 100	901	18 223	68					182											
18	13 000	-	-	494	9 235	24	7	143	514	9 559	183											
69	2 600	25 200	198 900	1 597	57 125	120					184											
171	14 900	16 800	116 100	9 773	187 603	386	144	736	1 050	19 636	185											
13	2 600	25 500	450 000	449	8 374	32			255	5 035	186											
364	909 200	60 500	533 700	2 422	50 898	152	13	427	1 412	26 203	187											
359	905 300	60 500	533 700	2 141	45 886	127	12	419	1 380	25 930	188											
5	3 900	-	-	281	5 012	25	1	8	32	273	189											
45	7 800	10 500	162 600	1 662	25 465	128					190											

Forts.

Tabell 1. Almindelige og rekommanderte brevpostforsendelser

Nr.	Poststeder	1	2	3	4	5	6
		Avsendt til inn- og utland (med og uten postopkrav)					
		Alm. brev- postforsen- delser	Rek. for- sendelser	Verdibrev		Pak-	
		Antall	Antall	Antall	Kroner	Almin- delige Antall	
191	Ski	121 200	3 396	3 139	386 600	84	
192	Skien	1 263 600	36 464	31 279	9 840 800	17 090	
193	Hovedkontoret	1 248 200	35 910	30 406	9 727 400	16 750	
194	Skien—Gimsøy	15 400	554	873	113 400	34	
195	Poståpnerier 66	560 000	19 312	45 116	6 562 700	11 897	
196	Sortland	69 300	4 042	3 215	1 650 700	2 720	
197	Stabekk	191 700	3 824	2 188	171 700	2 411	
198	Stavanger	2 900 400	76 677	52 570	12 165 400	61 760	
199	Hovedkontoret	2 750 700	69 439	43 379	9 988 900	51 515	
200	Stavanger Ø.	10 100	3 751	1 970	277 300	7 315	
201	Stavanger B.	12 400	338	152	49 700	125	
202	Stavanger—Hillevåg	21 400	331	460	52 300	453	
203	Sauda	105 800	2 818	6 609	1 797 200	2 350	
204	Poståpnerier 133	746 600	13 093	47 052	11 496 100	11 795	
205	Stavern	68 600	2 384	2 601	253 600	2 522	
206	Steinkjer	271 400	13 221	14 883	6 214 900	5 700	
207	Poståpnerier 24	205 400	4 534	18 043	3 351 600	3 631	
208	Stokmarknes	72 400	3 614	3 634	1 060 600	1 535	
209	Stord	90 000	3 323	3 394	1 162 100	2 815	
210	Poståpnerier 2	27 400	949	1 706	271 900	696	
211	Sulitjelma	52 400	1 200	4 209	1 708 500	1 600	
212	Svelvik	51 100	1 976	2 925	288 600	1 061	
213	Svolvær	397 800	12 602	14 982	16 976 900	10 461	
214	Poståpnerier 101	1 055 600	29 770	69 581	28 518 000	16 771	
215	Tromsø	886 900	30 026	27 596	7 903 700	28 290	
216	Poståpnerier 145	738 200	18 287	48 480	15 997 600	12 521	
217	Tvedestrand	141 200	4 885	3 716	857 300	3 341	
218	Poståpnerier 7	70 700	2 199	6 134	552 200	1 491	
219	Tynset	122 700	4 138	5 615	1 896 000	2 251	
220	Poståpnerier 22	182 800	4 831	16 955	2 672 000	2 111	
221	Tønsberg	1 196 600	50 641	26 692	10 397 800	18 771	
222	Poståpnerier 30	438 800	11 271	20 583	3 200 500	5 151	
223	Ulefoss	73 300	2 680	2 471	629 600	1 221	
224	Poståpnerier 4	17 400	387	1 131	266 700	14	
225	Vadsø	118 500	3 968	13 693	5 968 000	3 711	
226	Poståpnerier 29	142 300	3 147	12 554	2 267 000	2 461	
227	Vardø	154 900	5 863	7 950	15 763 900	4 801	
228	Poståpnerier 25	213 800	6 497	12 298	2 211 500	3 411	
229	Volda	100 900	4 191	4 485	1 868 900	2 531	
230	Poståpnerier 11	35 800	507	2 518	470 800	44	
231	Voss	175 800	6 041	5 699	1 240 300	4 761	
232	Ålesund	1 124 100	45 221	30 445	8 001 600	27 881	
233	Poståpnerier 103	819 300	20 822	57 063	15 818 700	13 651	
234	Åndalsnes	72 000	1 738	3 496	741 500	1 871	
235	Asker feltpostkontor	154 800	8 556	4 226	780 300	2 071	
236	Høyanger feltpostkontor	59 900	2 746	3 592	520 900	1 821	
237	Odda feltpostkontor	257 500	4 449	6 912	921 000	4 221	
238	Poståpnerier 3	43 400	786	2 282	553 500	98	

verdibrev, pakker, aviser og postopkrevninger.

7		8		9		10		11		12		13		14		15		16		17		Nr.
		Aviser (avsente innenriks)				Postopkrevninger																
ker		Avis- pakker		Eksem- plarer		Innenrikske					Utenrikske											
Verdipakker						Ankomne		Uinn- løste			Avsente		Ankomne									
Antall	Kroner	Antall	Antall	Antall	Kroner	Antall	Kroner	Antall	Antall	Antall	Antall	Kroner	Antall	Kroner	Antall	Kroner	Antall	Kroner	Antall	Kroner		
89	5 200	18 200	386 600	355	5 110	42	1	2	121	948	191											
726	1 280 600	275 600	2 891 400	3 103	60 089	215	13	454	2 220	39 604	192											
725	1 280 400	275 600	2 891 400	2 985	58 476	202	13	454	2 157	39 063	193											
1	200	-	-	118	1 613	13	-	-	63	541	194											
206	26 000	900	3 100	12 663	182 451	363	-	-	-	-	195											
30	19 500	10 500	62 700	933	23 175	49	-	-	71	760	196											
15	5 200	11 100	290 900	366	7 098	63	1	2	211	4 339	197											
1 622	3 666 500	570 800	5 253 800	5 658	141 149	399	124	5 467	4 725	141 052	198											
1 551	3 631 500	564 600	5 233 000	3 007	79 493	250	91	4 965	4 489	138 834	199											
15	1 700	-	-	390	5 933	16	33	502	153	1 522	200											
-	-	-	-	46	672	5	-	-	-	-	201											
3	300	-	-	93	1 411	13	-	-	-	-	202											
53	33 000	6 200	20 800	2 122	53 590	115	-	-	83	696	203											
172	29 900	-	-	7 667	139 321	319	-	-	-	-	204											
19	13 600	900	3 000	696	12 419	24	5	74	32	425	205											
192	18 500	36 100	738 000	1 162	24 753	80	-	-	764	15 787	206											
49	26 000	-	-	4 737	71 177	205	32	788	764	15 787	207											
23	6 300	18 000	150 000	958	25 903	42	-	-	239	6 782	208											
36	6 500	39 300	238 400	937	21 375	78	-	-	111	1 948	209											
17	1 200	-	-	516	7 729	10	-	-	-	-	210											
54	2 600	-	-	2 611	58 735	97	-	-	600	12 940	211											
12	2 600	14 500	33 000	388	7 025	20	-	-	41	612	212											
197	1 770 700	247 000	3 672 000	2 213	58 070	164	-	-	-	-	213											
392	55 200	-	-	25 735	587 327	1 423	1	10	2 408	50 266	214											
1 041	167 800	235 400	1 527 500	3 920	117 555	261	-	-	4 117	112 897	215											
240	5 300	9 000	41 200	21 180	504 620	1 112	90	7 533	4 117	112 897	216											
94	9 100	38 000	159 000	795	15 016	35	-	-	-	-	217											
39	2 600	-	-	966	18 689	33	-	-	173	3 569	218											
35	4 200	3 500	19 200	666	10 691	46	-	-	-	-	219											
20	5 200	-	-	3 732	51 363	94	5	46	157	2 304	220											
936	234 800	130 700	1 818 100	2 755	60 635	193	-	-	-	-	221											
154	4 700	-	-	4 822	81 810	374	3	125	1 866	42 905	222											
125	5 200	-	-	773	17 224	33	-	-	-	-	223											
-	-	-	-	247	3 745	12	-	-	56	663	224											
91	61 100	26 400	140 500	1 514	34 719	46	-	-	-	-	225											
95	16 900	-	-	5 535	120 948	232	-	-	392	9 055	226											
272	91 900	38 000	212 000	3 013	80 129	233	-	-	-	-	227											
123	17 900	2 000	4 400	6 978	152 583	379	1	1	496	11 474	228											
67	13 000	47 800	174 500	815	25 197	50	-	-	-	-	229											
18	2 600	-	-	864	44 095	40	2	15	111	2 480	230											
116	360 700	64 200	359 800	951	19 960	41	10	463	105	2 054	231											
1 078	3 925 100	242 600	2 272 200	3 771	95 793	335	-	-	-	-	232											
289	49 200	9 700	48 300	16 822	888 511	1 461	47	6 278	2 390	64 973	233											
25	130 000	20 500	127 700	448	10 548	26	3	6	72	996	234											
27	3 900	-	-	436	7 374	36	-	-	112	1 025	235											
35	13 000	9 300	56 300	1 548	43 194	72	-	-	87	1 266	236											
77	84 200	32 700	179 200	2 450	63 254	173	-	-	-	-	237											
24	1 200	-	-	1 218	32 263	66	-	-	511	12 351	238											

Forts.

Tabell 1. Almindelige og rekommanderte brevpostforsendelser,

Nr.	1 Poststeder	2	3	4	5	6
		Avsendt til inn- og utland (med og uten postopkrav)				
		Alm. brev postforsen- delser	Rek. for- sendelser	Verdibrev		Pak-
		Antall	Antall	Antall	Kroner	Almin- delige Antall
239	Ullevål Haveby feltpostkontor	74 000	2 652	1 111	187 500	3 959
240	Øvrige feltpostkontorer	69 200	1 349	1 487	497 800	355
241	Posteksp. på jernbaner	4 221 100	-	-	-	-
242	Posteksp. på dampskib	3 363 800	28 761	51 302	10 063 100	4 055
243	Sum for 1930	126 737 600	3 663 237	3 577 368	990 971 000	2 194 420
	Tallene for 1930 fordeler sig således :					
244	Postkontorer	89 642 900	2 894 675	1 656 165	554 348 400	1 763 457
245	Feltpostkontorer	615 400	19 752	17 328	2 907 500	12 435
246	Postekspedisjoner	7 584 900	28 761	51 302	10 063 100	4 055
247	Poståpnerier	28 894 400	720 049	1 852 573	423 652 000	414 473
248	Sum for 1929	123 793 600	3 637 798	3 818 210	1 050 582 000	2 330 822
249	» » 1928	122 833 000	3 552 551	3 977 644	1 069 546 100	2 448 563
250	» » 1927	119 492 400	3 426 522	4 134 091	1 072 835 200	2 586 678
251	» » 1926	119 348 600	3 550 280	4 472 740	1 295 937 700	2 710 452
252	» » 1925	129 043 400	3 688 963	5 045 772	1 802 609 100	2 750 271
253	» » 1924	120 034 600	3 644 666	5 227 156	1 824 133 100	2 747 881
254	» » 1923	119 427 800	3 713 202	5 230 003	1 818 179 900	2 701 555
255	» » 1922	119 305 900	3 770 369	5 224 478	1 795 420 000	2 852 358
256	» » 1921	114 611 400	3 724 556	5 314 939	1 845 932 900	2 877 741

verdibrev, pakker, aviser og postopkrevninger.

7		8		9		10		11		12		13		14		15		16		17		Nr.
		Aviser (avsendte innenriks)				Postopkrevninger																
ker		Avis- pakker	Eksem- plarer	Innenrikske					Utenrikske													
Verdipakker				Ankomne		Uinn- løste	Avsendte		Ankomne													
Antall	Kroner	Antall	Antall	Antall	Kroner	Antall	Antall	Kroner	Antall	Kroner	Antall	Kroner	Antall	Kroner	Antall	Kroner	Antall	Kroner	Antall	Kroner		
24	3 900	-	-	180	3 571	20	139	956	224	3 202	239											
14	900	-	-	122	2 217	3	1	5	19	299	240											
-	-	-	-	-	-	-	-	-	-	-	241											
147	11 200	-	-	-	-	-	-	-	-	-	242											
67 861	92 164 000	21 474 900	158 247 000	616 308	12 863 100	32 656	93 605	1641 800	124 137	2 978 200	243											
58 893	90 445 300	21 045 600	154 607 600	160 591	3 670 500	11 753	-	-	-	-	244											
177	105 900	42 000	235 500	4 736	124 600	304	-	-	-	-	245											
147	11 200	-	-	-	-	-	-	-	-	-	246											
8 644	1 601 600	387 300	3 403 900	450 981	9 068 000	20 599	-	-	-	-	247											
73 181	80 489 000	20 676 700	151 910 900	670 907	13 541 200	37 510	26 942	502 900	152 100	3 057 500	248											
84 723	102 053 600	21 100 100	153 038 200	710 488	14 014 800	38 550	9 764	196 476	149 689	2 934 800	249											
89 949	95 819 000	21 478 500	161 239 500	787 470	15 547 900	45 200	7 247	173 900	198 500	3 327 900	250											
94 908	100 558 000	22 205 400	163 638 700	845 200	18 328 000	42 800	6 247	186 600	354 900	8 293 400	251											
111 832	150 576 500	22 448 000	169 196 000	833 907	19 740 878	39 906	6 139	240 335	154 694	3 065 100	252											
132 663	160 268 800	22 300 300	172 977 900	805 339	18 065 573	35 277	6 550	225 836	84 482	1 892 913	253											
121 719	136 546 200	21 967 000	174 828 300	771 645	16 193 183	35 543	6 758	204 333	122 116	2 259 344	254											
120 248	154 478 000	21 760 200	171 383 800	802 335	15 904 049	42 499	10 846	466 260	166 813	2 808 150	255											
140 155	171 780 600	20 889 700	172 383 600	816 854	17 335 263	39 667	12 676	560 980	135 804	2 832 620	256											

Tabell 2. Postanvisninger.

Nr.	Poststeder	1	2	3	4	5	6	7	8	9
		Postanvisninger								
		Innenrikske				Utenrikske				
		Innbetalte		Utbetalte		Innbetalte		Utbetalte		
Antall	Kroner	Antall	Kroner	Antall	Kroner	Antall	Kroner	Antall	Kroner	
1	Alta	3 695	421 526	1 645	541 089	52	3 770	16	1 113	
2	Poståpnerier 4 .	4 800	337 265	1 183	105 596	-	-	-	-	
3	Arendal	19 777	1 203 348	26 690	2 071 861	2 262	94 087	1 915	170 020	
4	Poståpnerier 31 .	19 056	685 008	7 442	618 984	-	-	-	-	
5	Askim	6 971	260 379	5 099	243 731	236	8 190	98	7 414	
6	Aurdal	2 501	89 337	1 096	62 566	23	1 309	29	2 794	
7	Poståpnerier 2 .	1 290	59 013	586	39 960	-	-	-	-	
8	Bergen	117 337	13 860 632	362 392	29 755 865	17 019	705 707	8 415	720 733	
9	Hovedkontoret .	92 192	16 657 605	341 693	28 254 470	15 643	657 526	7 399	641 373	
10	Bergen-Laksevåg	2 747	112 507	4 129	344 279	174	10 248	230	16 442	
11	Bergen-Minde . .	4 004	277 751	1 600	166 486	147	4 669	115	9 586	
12	Bergen-Nordnes .	4 854	637 242	5 330	158 172	162	4 232	80	6 455	
13	Bergen S.	6 017	643 075	2 238	146 217	557	19 537	337	25 597	
14	B.-Solheimsvik .	3 383	172 564	5 581	511 230	336	9 495	254	21 285	
15	B.-Kalvedalen . .	471	18 405	938	63 284	-	-	-	-	
16	B.-Møhlenpris . .	993	53 829	-	-	-	-	-	-	
17	Bergen-Nøstet . .	2 596	241 503	-	-	-	-	-	-	
18	B.-Sandvikstorvet	574	46 201	1 383	111 727	-	-	-	-	
19	Poståpnerier 353	214 897	11 107 150	79 415	5 015 391	-	-	-	-	
20	Bodø	29 297	3 586 117	63 740	5 292 643	3 238	85 025	1 113	104 646	
21	Poståpnerier 109	93 817	6 546 304	23 360	2 015 525	-	-	-	-	
22	Brevik	14 240	750 236	12 404	933 117	571	24 953	279	23 072	
23	Hovedkontoret .	6 250	344 055	5 820	336 035	427	18 938	201	16 568	
24	Stathelle	2 466	116 169	1 284	103 252	-	-	-	-	
25	Langesund	5 524	290 012	5 300	493 330	144	6 015	75	6 504	
26	Poståpnerier 6 . .	3 024	150 880	1 757	116 105	-	-	-	-	
27	Brønnøysund . . .	5 190	286 860	7 489	751 142	621	17 963	305	21 000	
28	Poståpnerier 46 .	22 337	1 292 416	6 968	429 339	-	-	-	-	
29	Drammen	54 872	4 367 123	70 673	4 319 069	6 794	255 786	2 492	163 426	
30	Hovedkontoret .	46 941	3 842 066	63 991	3 842 066	6 356	229 104	2 492	163 426	
31	Drammen T.	3 036	213 148	2 851	241 166	379	24 773	-	-	
32	Drammen Br.-Ø . .	1 596	90 977	1 630	112 575	-	-	-	-	
33	Mjøndalen	3 299	220 932	2 201	123 262	59	1 909	-	-	
34	Poståpnerier 73 .	87 261	3 329 661	36 883	2 593 445	-	-	-	-	
35	Drøbak	5 297	258 038	6 033	490 473	360	13 210	132	8 495	
36	Poståpnerier 1 . .	823	61 786	401	22 336	-	-	-	-	
37	Egersund	8 231	569 228	5 409	547 014	743	38 882	676	33 052	
38	Poståpnerier 15 .	10 903	560 210	3 592	319 707	-	-	-	-	
39	Eidsvoll	7 210	329 570	6 869	335 963	363	7 725	168	13 145	
40	Poståpnerier 8 . .	11 572	505 738	3 407	239 595	-	-	-	-	
41	Elverum	12 353	680 265	14 125	444 919	1 835	30 864	455	33 232	
42	Poståpnerier 42 .	35 794	1 223 534	13 760	688 258	-	-	-	-	
43	Farsund	6 648	468 731	4 256	405 133	514	45 112	908	102 611	
44	Poståpnerier 13 .	9 368	336 858	5 326	694 811	-	-	-	-	
45	Flekkefjord	8 038	497 898	8 333	804 461	696	32 540	779	112 506	
46	Poståpnerier 23 .	12 423	694 043	4 853	599 296	-	-	-	-	

Forts.

Tabell 2. Postanvisninger.

Nr.	Poststeder	1	2	3	4	5	6	7	8	9
		Postanvisninger								
		Innenrikske				Utenrikske				
		Innbetalte		Utbetalte		Innbetalte		Utbetalte		
Antall	Kroner	Antall	Kroner	Antall	Kroner	Antall	Kroner	Antall	Kroner	
47	Florø	6 159	456 870	8 725	554 750	766	21 553	295	28 761	-
48	Poståpnerier 54	28 248	1 436 846	7 423	412 803	-	-	-	-	-
49	Fredrikstad	28 789	2 101 387	34 801	2 636 684	3 409	124 395	1 722	145 505	-
50	Hovedkontoret	24 470	1 779 697	32 750	2 444 978	3 084	116 497	1 574	130 080	-
51	Fredrikstad Ø.	4 319	321 690	2 051	191 706	325	7 898	148	15 425	-
52	Poståpnerier 15	13 502	482 696	10 770	1 100 517	-	-	-	-	-
53	Førde	4 871	365 264	2 906	140 861	143	7 660	306	34 127	-
54	Poståpnerier 34	22 924	1 104 993	6 434	411 208	-	-	-	-	-
55	Gjøvik	11 693	647 242	18 731	905 273	1 102	32 114	536	36 072	-
56	Poståpnerier 21	22 705	807 543	11 259	700 460	-	-	-	-	-
57	Grimstad	7 824	322 526	13 567	736 717	633	17 605	943	79 075	-
58	Poståpnerier 6	2 762	109 712	3 043	260 577	-	-	-	-	-
59	Halden	26 941	1 491 548	13 312	1 163 920	2 180	67 467	1 303	85 256	-
60	Hovedkontoret	24 384	1 421 711	12 512	1 095 797	2 180	67 467	1 303	85 256	-
61	Tistedal	2 557	69 837	800	68 123	-	-	-	-	-
62	Poståpnerier 12	7 244	253 268	1 786	123 478	-	-	-	-	-
63	Hamar	21 814	1 567 027	41 026	1 677 698	1 856	62 330	886	48 638	-
64	Poståpnerier 32	35 065	1 349 539	19 984	1 144 668	-	-	-	-	-
65	Hammerfest	15 079	1 403 886	20 364	2 933 021	1 301	45 358	285	28 110	-
66	Poståpnerier 86	52 033	2 840 827	7 792	333 680	-	-	-	-	-
67	Harstad	20 536	1 943 482	29 552	3 386 159	1 877	100 542	767	67 573	-
68	Poståpnerier 86	65 509	5 438 905	19 257	2 103 826	-	-	-	-	-
69	Haugesund	35 754	3 578 319	24 932	2 242 608	1 946	102 471	2 149	245 313	-
70	Hovedkontoret	31 933	3 328 709	22 225	1 906 967	1 873	95 637	1 927	222 666	-
71	H.sund-Risøy	480	15 848	503	63 057	-	-	64	6 419	-
72	Skudeneshavn	3 341	233 762	2 204	272 584	73	6 834	158	16 228	-
73	Poståpnerier 52	26 376	1 551 060	9 308	926 765	-	-	-	-	-
74	Holmestrand	6 646	305 469	9 653	475 309	445	19 676	210	16 137	-
75	Poståpnerier 10	7 680	319 358	3 636	345 847	-	-	-	-	-
76	Honningsvåg	7 052	863 263	6 071	1 767 875	202	7 254	40	2 752	-
77	Poståpnerier 8	4 154	252 221	492	37 050	-	-	-	-	-
78	Horten	17 255	955 147	14 227	1 429 223	1 275	56 889	624	49 170	-
79	Poståpnerier 5	2 684	87 689	1 511	148 662	-	-	-	-	-
80	Hønefoss	15 818	1 058 556	9 496	604 565	688	27 843	323	18 945	-
81	Poståpnerier 19	13 312	433 268	4 772	362 466	-	-	-	-	-
82	Kabelvåg	7 116	722 643	5 310	1 236 148	185	7 577	56	4 648	-
83	Kirkenes	13 275	1 233 532	3 221	335 983	729	33 563	40	5 577	-
84	Poståpnerier 1	635	25 712	13	177	-	-	-	-	-
85	Kongsberg	12 016	691 009	22 702	832 892	544	23 707	391	28 460	-
86	Poståpnerier 22	19 397	1 095 450	5 937	488 680	-	-	-	-	-
87	Kongsvinger	6 488	353 120	11 572	400 243	1 898	40 225	735	45 652	-
88	Poståpnerier 40	43 725	1 416 993	14 425	870 441	-	-	-	-	-
89	Kopervik	5 105	339 065	2 437	273 773	194	13 179	194	20 516	-
90	Kragerø	8 896	453 245	10 250	801 150	858	33 970	629	49 756	-
91	Poståpnerier 17	9 235	282 175	3 937	267 107	-	-	-	-	-

Tabell 2. Postanvisninger.

Forts.

Nr.	Poststeder	Postanvisninger							
		Innenrikske				Utenrikske			
		Innbetalte		Utbetalte		Innbetalte		Utbetalte	
		Antall	Kroner	Antall	Kroner	Antall	Kroner	Antall	Kroner
		92	Kristiansand S. . .	32 656	2 972 430	55 205	3 331 544	4 107	181 034
93	Hovedkontoret . .	31 160	2 890 239	53 474	3 145 713	4 045	179 218	2 354	246 857
94	Kr. S.-Lundsiden	1 496	82 191	1 731	185 831	62	1 816	204	20 000
95	Poståpnerier 46 . .	31 377	1 401 682	11 550	869 513	-	-	-	-
96	Kristiansund N. . .	21 263	5 966 083	33 378	3 904 780	2 335	128 414	1 757	144 939
97	Hovedkontoret . .	19 906	5 910 790	36 513	3 730 893	2 231	127 650	1 637	135 676
98	Kr.N.-Innlandet . .	424	19 142	481	50 313	21	330	31	2 794
99	Kr.N.-Nordlandet	933	36 151	1 384	123 574	33	434	89	6 469
100	Poståpnerier 115	67 698	4 443 942	20 518	1 396 579	-	-	-	-
101	Larvik	21 362	1 541 853	18 238	1 697 463	2 118	83 998	1 006	83 935
102	Poståpnerier 12 . .	8 644	346 541	6 934	824 085	-	-	-	-
103	Levanger	7 532	440 121	6 999	522 955	539	20 594	199	13 267
104	Poståpnerier 7 . .	6 777	425 432	1 954	186 033	-	-	-	-
105	Lillehammer	22 220	1 397 964	20 749	976 997	1 526	43 599	1 263	111 065
106	Poståpnerier 56 . .	56 349	2 072 280	20 213	1 378 547	-	-	-	-
107	Lillesand	4 534	189 775	3 800	401 480	241	8 976	421	43 278
108	Poståpnerier 15 . .	6 510	292 094	2 737	280 633	-	-	-	-
109	Lillestrøm	8 520	455 430	7 968	392 376	644	13 582	325	18 337
110	Poståpnerier 2 . . .	4 678	202 088	1 869	133 677	-	-	-	-
111	Lærdal	4 045	381 238	3 027	181 254	337	29 398	451	32 012
112	Poståpnerier 87 . .	67 210	3 600 421	27 067	1 484 560	-	-	-	-
113	Mandal	7 638	752 628	9 623	781 846	757	59 570	1 829	199 360
114	Poståpnerier 21 . .	10 215	317 551	5 781	693 124	-	-	-	-
115	Melbo	4 569	236 761	7 328	726 719	375	10 726	126	14 512
116	Poståpnerier 2 . . .	830	39 430	387	20 678	-	-	-	-
117	Mo	6 090	427 994	5 600	490 458	433	15 712	146	8 091
118	Poståpnerier 7 . . .	3 414	242 395	519	44 875	-	-	-	-
119	Molde	15 275	1 454 926	17 496	1 401 640	1 442	53 259	959	93 079
120	Poståpnerier 62 . .	41 040	2 349 317	12 101	1 030 944	-	-	-	-
121	Mosjøen	9 471	956 416	7 473	455 341	653	24 134	317	29 093
122	Poståpnerier 11 . .	8 731	544 593	2 725	231 715	-	-	-	-
123	Moss	21 198	1 574 970	23 677	1 820 896	2 024	77 846	827	56 415
124	Poståpnerier 8 . . .	5 645	180 056	2 509	161 366	-	-	-	-
125	Mysen	6 479	503 909	4 658	298 706	351	11 799	104	7 560
126	Poståpnerier 11 . .	6 010	262 577	2 702	205 140	-	-	-	-
127	Måløy	5 746	507 349	4 540	384 868	168	7 517	244	29 030
128	Poståpnerier 20 . .	15 293	866 988	4 452	293 392	-	-	-	-
129	Namsos	10 721	782 351	18 062	1 154 544	2 363	54 420	482	53 851
130	Poståpnerier 50 . .	49 464	2 636 486	10 136	721 291	-	-	-	-
131	Narvik	25 512	2 005 575	12 886	1 279 002	4 037	262 478	1 567	105 069
132	Poståpnerier 26 . .	19 872	1 429 037	4 464	345 842	-	-	-	-
133	Nesbyen	2 756	144 462	4 383	105 639	35	990	60	2 777
134	Poståpnerier 1 . . .	202	2 851	144	10 167	-	-	-	-
135	Nidaros	78 364	8 673 907	278 041	25 002 779	13 500	494 115	9 528	678 226
136	Hovedkontoret . . .	58 409	7 522 890	241 610	22 172 136	11 445	449 905	7 650	560 761

Forts.

Tabell 2. Postanvisninger.

Nr	Poststeder	Postanvisninger							
		Innenrikske				Utenrikske			
		Innbetalte		Utbetalte		Innbetalte		Utbetalte	
		Antall	Kroner	Antall	Kroner	Antall	Kroner	Antall	Kroner
137	Nidaros S. . . .	2 962	182 561	10 621	836 591	565	12 519	486	34 494
138	Nidaros V. . . .	1 929	85 525	6 085	455 455	554	13 239	405	20 546
139	Nidaros Ø. . . .	4 350	188 462	12 814	965 398	622	9 270	794	46 844
140	Stjørdal	4 929	406 515	4 352	358 419	151	4 579	101	8 022
141	Verdal	5 785	337 954	2 559	214 780	163	4 603	92	7 559
142	Poståpnerier 212	143 997	7 583 159	44 879	2 916 633	—	—	—	—
143	Nordfjordeid . . .	3 941	277 389	5 117	311 368	181	9 591	261	25 762
144	Poståpnerier 33 .	24 486	1 327 711	10 668	612 178	—	—	—	—
145	Notodden	13 361	591 185	7 096	431 345	649	18 207	114	8 378
146	Poståpnerier 12 .	6 852	212 079	1 668	122 516	—	—	—	—
147	Orkanger	6 131	412 759	4 173	210 992	211	9 616	120	9 756
148	Hovedkontoret . .	4 527	260 016	4 017	199 355	211	9 616	120	9 756
149	Thamshamn . . .	1 604	152 743	156	11 637	—	—	—	—
150	Poståpnerier 5 . .	5 283	229 534	2 254	120 092	—	—	—	—
151	Oslo	448 678	41 606 885	1 339 729	64 754 883	74 264	3 119 345	146 951	4 089 276
152	Hovedkontoret . .	328 255	31 820 331	1 170 689	51 307 437	53 381	2 583 597	134 472	3 376 564
153	Oslo-Elisenberg .	9 330	512 328	23 255	1 207 727	2 042	57 008	1 057	64 900
154	Oslo G.	10 354	564 184	30 863	2 240 753	3 261	66 090	1 733	97 822
155	Oslo-Gamlebyen .	8 304	454 313	18 673	1 448 319	2 329	39 603	1 383	93 037
156	Oslo-Grefsen . . .	3 186	143 698	2 627	193 242	317	7 903	198	12 389
157	Oslo H.	24 599	1 569 948	32 843	2 433 766	2 677	78 758	1 685	95 612
158	Oslo-Kampen . . .	3 679	190 987	3 641	225 905	971	19 814	551	31 749
159	Oslo Mj.	16 675	947 577	20 597	1 351 988	2 733	79 760	1 176	68 735
160	Oslo-Moløkken . .	3 110	126 216	4 274	216 329	556	11 297	401	19 373
161	Oslo-Solli	23 465	1 473 953	57 384	2 514 225	3 162	103 568	2 799	129 758
162	Oslo St.H.	9 113	441 167	17 519	990 035	1 701	36 781	872	56 262
163	Oslo-Torshov . . .	3 722	186 815	5 804	450 405	785	18 965	443	24 786
164	Jevnaker	4 836	174 868	1 560	124 752	349	16 201	181	17 739
165	Poståpnerier 196	188 980	7 399 478	107 856	6 490 415	—	—	—	—
166	Porsgrunn	22 723	1 198 594	15 025	1 166 974	1 967	58 210	684	70 753
167	Hovedkontoret . .	19 291	1 057 673	12 771	903 626	1 967	58 210	684	70 753
168	Porsgrunn V. . . .	3 432	140 921	2 254	263 348	—	—	—	—
169	Poståpnerier 13 .	13 935	760 570	3 586	222 520	—	—	—	—
170	Rena	6 004	228 691	2 883	169 304	211	5 059	68	3 729
171	Poståpnerier 6 . .	4 895	190 119	881	55 497	—	—	—	—
172	Risør	5 971	258 756	6 835	522 232	481	21 695	624	56 892
173	Poståpnerier 12 .	10 179	419 580	3 746	319 834	—	—	—	—
174	Rjukan	25 150	1 294 592	4 065	250 010	1 253	38 037	191	18 087
175	Poståpnerier 8 . .	5 129	293 657	841	73 497	—	—	—	—
176	Røros	4 993	298 121	6 549	240 790	892	23 295	203	15 362
177	Poståpnerier 34 .	18 279	810 571	6 030	334 383	—	—	—	—
178	Rørвик	6 732	769 640	3 163	644 001	118	5 175	205	36 474
179	Poståpnerier 31 .	13 655	716 242	3 523	285 285	—	—	—	—
180	Sandefjord	49 766	5 485 501	14 267	1 355 741	2 173	100 668	511	59 561
181	Poståpnerier 2 . .	441	9 386	247	34 734	—	—	—	—

Forts.

Tabell 2. Postanvisninger.

Nr.	Poststeder	Postanvisninger							
		Innenrikske				Utenrikske			
		Innbetalte		Utbetalte		Innbetalte		Utbetalte	
		Antall	Kroner	Antall	Kroner	Antall	Kroner	Antall	Kroner
182	Sandnes	8 426	521 484	9 675	788 591	858	35 584	260	26 956
183	Poståpnerier 5	4 575	291 948	1 366	116 464	-	-	-	-
184	Sandnessjøen	8 097	832 478	14 022	1 636 691	1 131	28 203	832	53 556
185	Poståpnerier 86	57 134	3 795 288	19 957	1 588 779	-	-	-	-
186	Sandvika	6 889	254 720	9 033	532 434	331	7 948	145	10 877
187	Sarpsborg	25 461	1 725 536	11 692	783 944	2 727	107 227	797	68 359
188	Hovedkontoret	23 068	1 599 478	10 715	707 122	2 585	98 241	709	61 324
189	Sarpsborg S.	2 393	126 118	977	76 822	142	8 986	88	7 035
190	Poståpnerier 9	13 243	566 365	4 621	327 389	-	-	-	-
191	Ski	5 309	314 943	4 225	238 180	229	3 377	79	5 487
192	Skien	32 897	2 232 778	42 988	2 475 455	3 400	109 143	1 047	81 699
193	Hovedkontoret	32 092	2 211 937	41 825	2 393 500	3 384	108 792	934	70 829
194	Skien-Gimsøy	805	20 841	1 163	81 955	16	351	113	10 870
195	Poståpnerier 66	44 991	1 708 966	15 117	908 823	-	-	-	-
196	Sortland	5 502	588 206	6 666	683 098	88	2 449	63	7 823
197	Stabekk	5 578	210 364	5 151	347 899	382	10 929	224	16 968
198	Stavanger	76 400	6 307 141	108 981	8 792 531	8 997	418 535	3 816	327 757
199	Hovedkontoret	58 114	5 205 551	97 969	7 928 548	8 348	399 259	3 168	278 896
200	Stavanger Ø.	5 234	245 950	8 632	588 036	430	9 920	619	45 320
201	Stavanger B.	257	8 331	363	35 139	-	-	-	-
202	Stav.-Hillevåg	698	20 793	531	48 142	-	-	-	-
203	Sauda	12 097	826 516	1 486	192 666	219	9 356	29	4 011
204	Poståpnerier 133	62 680	3 752 702	24 504	2 194 708	-	-	-	-
205	Stavern	4 099	215 971	3 432	357 800	143	6 913	63	3 043
206	Steinkjer	16 538	1 805 549	10 137	547 107	1 061	33 278	449	29 100
207	Poståpnerier 24	22 569	1 700 908	5 804	550 192	-	-	-	-
208	Stokmarknes	8 831	748 656	3 858	527 362	177	6 539	41	3 398
209	Stord	5 947	323 742	5 295	270 169	131	6 213	57	4 358
210	Poståpnerier 2	2 927	83 026	352	24 095	-	-	-	-
211	Sulitjelma	10 443	725 633	683	69 363	661	17 878	32	2 772
212	Svelvik	3 792	207 080	2 866	229 086	116	6 053	153	10 107
213	Svolvær	13 214	1 734 252	41 595	9 640 758	2 570	64 383	986	81 505
214	Poståpnerier 101	102 924	7 734 127	23 937	4 759 591	-	-	-	-
215	Tromsø	26 079	2 938 292	77 364	7 325 581	4 808	175 649	1 085	115 567
216	Poståpnerier 145	84 666	5 650 294	24 337	5 795 360	-	-	-	-
217	Tvedestrand	5 000	260 525	4 815	417 665	372	20 520	525	51 171
218	Poståpnerier 7	7 374	290 199	3 764	433 880	-	-	-	-
219	Tynset	5 560	291 990	4 008	170 370	340	7 858	133	8 767
220	Poståpnerier 22	14 269	612 254	3 854	191 158	-	-	-	-
221	Tønsberg	51 452	5 239 981	28 385	2 368 240	3 570	143 933	1 208	110 582
222	Poståpnerier 30	24 568	984 287	23 275	3 053 101	-	-	-	-
223	Ulefoss	4 894	212 251	1 550	115 282	104	2 191	72	7 233
224	Poståpnerier 4	1 332	66 268	683	47 809	-	-	-	-
225	Vadø	7 090	666 461	5 973	1 036 899	470	15 384	108	7 991
226	Poståpnerier 29	15 821	837 342	2 739	197 541	-	-	-	-
227	Vardø	11 466	1 433 503	7 775	2 663 556	592	21 955	100	7 694
228	Poståpnerier 25	25 041	2 139 305	5 882	1 915 508	-	-	-	-
229	Volda	4 745	415 140	4 954	347 212	187	10 711	140	15 488
230	Poståpnerier 11	3 296	147 985	1 202	100 339	-	-	-	-

Forts.

Tabell 2. Postanvisninger.

Nr.	Poststeder	Postanvisninger							
		Innenriske				Utenrikske			
		Innbetalte		Utbetalte		Innbetalte		Utbetalte	
		Antall	Kroner	Antall	Kroner	Antall	Kroner	Antall	Kroner
231	Voss	8 621	445 908	7 867	518 055	264	8 545	139	17 606
232	Ålesund	29 944	6 455 051	57 654	5 438 226	3 859	204 251	2 103	226 540
233	Poståpnerier 103	71 549	4 460 306	21 020	1 608 129	-	-	-	-
234	Åndalsnes	5 147	408 875	3 777	289 851	142	6 331	46	3 399
235	Asker feltpostktr. . .	6 605	283 233	5 257	334 325	245	4 426	100	7 961
236	Høyanger —	9 480	539 725	1 156	55 359	161	4 297	11	649
237	Odda —	13 446	601 144	3 653	154 188	648	19 017	91	7 215
238	Poståpnerier 3 . . .	5 341	218 319	484	26 719	-	-	-	-
239	Ullevål Haveby —	3 239	122 928	2 979	249 952	501	12 723	570	26 392
240	Øvrige feltpostktr. .	3 670	386 605	1 057	106 722	54	1 121	3	74
241	Sum for 1930 . . .	4 238 443	300 306 805	4 238 822	300 389 893	217 262	8 725 154	219 843	10 331 184
	Tallene for 1930 for- deler sig således:								
242	Postkontorer . . .	1 887 028	174 841 783	3 391 069	231 263 157	215 653	8 683 570	219 068	10 288 893
243	Feltpostkontorer . .	36 440	1 933 635	14 102	900 546	1 609	41 584	775	42 291
244	Poståpnerier . . .	2 314 975	123 531 387	833 651	68 226 190	-	-	-	-
245	Sum for 1929 . . .	4 098 084	294 797 711	4 096 065	294 404 458	228 848	8 351 686	146 010	9 458 364
246	—»— 1928 . . .	3 842 804	276 518 662	3 840 610	276 765 769	226 593	7 797 041	105 489	8 116 329
247	—»— 1927 . . .	3 707 104	261 206 659	3 699 233	261 131 667	263 328	7 444 873	82 610	6 331 312
248	—»— 1926 . . .	3 542 753	269 052 439	3 541 994	268 934 804	408 117	11 608 506	67 595	6 157 094
249	—»— 1925 . . .	3 217 186	277 279 600	3 217 818	277 420 000	200 673	6 209 034	58 521	6 132 841
250	—»— 1924 . . .	2 981 674	257 081 198	2 983 891	256 697 618	123 520	4 458 644	52 259	5 737 384
251	—»— 1923 . . .	2 827 397	201 777 690	2 826 718	201 877 984	164 285	4 755 276	43 653	4 237 044
252	—»— 1922 . . .	2 744 190	185 457 998	2 739 652	185 327 704	221 278	5 544 402	42 133	3 555 912
253	—»— 1921 . . .	2 511 107	181 550 820	2 501 852	181 601 751	200 090	6 238 982	45 102	3 992 505
254	—»— 1920 . . .	2 533 869	184 919 566	2 542 867	184 838 912	303 045	9 905 472	51 026	4 374 789
255	—»— 1915 . . .	1 556 751	93 748 230	1 551 890	93 476 998	282 253	9 117 452	164 464	11 996 572
256	—»— 1910 . . .	817 694	46 765 873	816 594	46 716 129	292 024	8 497 069	222 577	16 885 341
257	—»— 1905 . . .	448 949	26 820 965	460 259	26 669 461	178 234	4 895 312	170 943	10 739 000
258	—»— 1900 . . .	292 696	18 450 645	300 809	18 364 392	105 099	3 596 318	75 595	5 140 269
259	—»— 1895 . . .	95 956	6 364 382	95 785	6 375 322	109 481	2 631 119	55 954	3 502 163
260	—»— 1890 . . .	31 110	2 089 990	30 161	2 085 063	43 089	1 499 362	46 490	3 536 377
261	—»— 1885 . . .	5 204	161 407	5 318	160 683	27 287	763 027	18 715	1 110 127
262	—»— 1883 . . .	3 992	117 105	3 964	117 675	20 352	700 558	14 788	925 922

Tabell 3. Postforsendelser

Nr.	1 Tit	2	3	4	5	6
		Alm. brev- postfor- sendelser	Rek. for- sendelser	Verdibrev		Pak
		Antall	Antall	Antall	Kroner	Antall
	I Europa.					
1	Belgien	229 900	13 122	1 161	85 100	1 670
2	Bulgaria	3 300	371	11	2 400	24
3	Danmark	1 231 700	55 843	13 467	2 400 000	19 796
4	Finnland	135 100	5 645	532	151 100	1 356
5	Frankrike	509 200	30 026	2 432	293 300	4 910
6	Grekenland	16 100	1 575	14	3 200	80
7	Irland	6 200	154	7	1 800	63
8	Island	77 300	4 897	198	220 000	3 671
9	Italia	135 000	8 541	307	97 100	1 360
10	Jugoslavia	7 900	481	11	2 400	84
11	Nederland	283 200	20 606	1 403	189 400	2 162
12	Polen	32 900	1 832	172	45 000	331
13	Portugal	35 000	1 295	7	2 100	106
14	Rumenia	18 000	1 067	5	1 400	133
15	Schweiz	129 900	8 066	410	79 000	2 214
16	Soc. Sovjetrepub. Forbund	48 000	2 119	65	9 600	342
17	Spania	128 200	6 458	137	12 800	734
18	Storbritannia	1 629 210	94 005	1 954	712 200	14 154
19	Sverige	2 051 900	227 437	22 327	5 223 000	26 391
20	Techeckoslovakiet	109 800	6 590	197	44 600	1 562
21	Tyrkiet	24 000	548	4	800	47
22	Tyskland	1 984 100	130 401	6 473	816 000	21 853
23	Ungarn	19 800	1 364	89	18 600	430
24	Østerrike	90 500	6 777	476	59 300	1 669
25	Øvrige land	84 300	3 745	339	34 800	589
26	Sum	9 025 500	632 965	52 198	10 505 000	105 781
	II. Afrika.					
27	Egypt	28 800	850	6	1 400	169
28	Sydafrikanske Forbund	77 000	1 644	4	700	623
29	Øvrige land	59 500	1 592	40	3 900	419
30	Sum	165 300	4 086	50	6 000	1 211
	III. Amerika.					
31	Amerikas Forente Stater	2 587 600	70 052	-	-	48 848
32	Argentina	71 800	1 785	19	2 100	194
33	Brasilien	27 800	1 579	7	800	118
34	Chile	16 200	734	1	100	46
35	Kanada	351 800	8 669	-	-	6 420
36	Øvrige land	141 100	4 237	-	-	4 014
37	Sum	3 196 300	87 056	27	3 000	59 640
	IV. Asia.					
38	Britisk India	24 700	994	23	4 300	179
39	Japan	14 200	786	2	400	132
40	Kina	62 100	2 437	40	7 600	338
41	Øvrige land	63 200	2 205	20	3 700	410
42	Sum	164 200	6 472	85	16 000	1 059
	V. Australia.					
43	Australias Forente Stater	42 800	1 184	-	-	301
44	Øvrige land	12 900	393	8	2 000	100
45	Sum	55 700	1 577	8	2 000	401
46	I alt for 1930	12 607 000	732 156	52 368	10 532 000	168 092
47	I alt for 1929	12 803 000	646 548	52 704	14 108 000	169 913
48	—»— 1928	12 240 500	606 990	53 443	14 432 000	166 269
49	—»— 1927	12 372 600	625 352	55 235	12 503 000	152 083

Tabell 4. Postforsendelser

Nr.	Fra	1	2	3	4	5	6
		Alm. brev-postforsendelser	Rek. forsendelser	Verdibrev		Pakdelige	
				Antall	Antall		Kroner
I. Europa.							
1	Belgien	437 700	16 746	318	86 200	7 337	
2	Bulgaria	1 600	393	-	-	18	
3	Danmark	2 710 300	83 590	2 737	1 391 800	101 920	
4	Finnland	130 800	8 103	163	14 800	1 241	
5	Frankrike	831 200	35 206	952	226 900	18 449	
6	Grekenland	10 700	779	2	500	72	
7	Irland	5 700	93	3	600	32	
8	Island	39 400	10 622	458	80 000	812	
9	Italia	192 300	13 896	139	34 400	1 795	
10	Jugoslavia	6 000	816	16	3 500	9	
11	Nederland	481 500	24 761	493	47 200	9 953	
12	Polen	33 300	3 266	94	11 300	359	
13	Portugal	33 200	2 169	2	600	74	
14	Rumenia	14 900	1 707	3	500	18	
15	Schweiz	250 700	10 168	345	86 300	12 743	
16	Soc. Sovjetrepub. Forbund	50 800	5 592	3	400	107	
17	Spania	124 500	9 611	384	127 600	943	
18	Storbritannia	2 996 100	57 966	528	220 000	43 314	
19	Sverige	2 446 900	141 110	8 472	3 950 600	63 433	
20	Tchechoslovakiet	203 700	12 027	55	12 000	32 566	
21	Tyrkiet	9 600	999	-	-	40	
22	Tyskland	4 257 600	145 135	1 610	418 900	274 627	
23	Ungarn	23 900	2 340	30	12 500	928	
24	Østerrike	161 300	11 689	255	34 400	8 950	
25	Øvrige land	108 400	5 628	184	22 500	995	
26	Sum	15 567 100	604 412	17 276	6 734 000	580 735	
II. Afrika.							
27	Egypt	20 600	830	2	400	97	
28	Sydafrikanske Forbund	137 000	1 090	-	-	189	
29	Øvrige land	31 500	1 479	21	2 600	166	
30	Sum	189 100	3 399	23	3 000	452	
III. Amerika.							
31	Amerikas Forente Stater	3 074 600	70 426	-	-	64 980	
32	Argentina	51 400	2 547	12	2 100	37	
33	Brasilien	24 000	1 495	4	600	22	
34	Chile	5 300	325	-	-	3	
35	Kanada	269 000	9 952	-	-	3 369	
36	Øvrige land	96 800	2 916	2	300	144	
37	Sum	3 521 100	87 661	18	3 000	68 555	
IV. Asia.							
38	Britisk India	17 200	1 421	-	-	307	
39	Japan	13 100	1 241	-	-	558	
40	Kina	33 400	3 880	11	2 300	719	
41	Øvrige land	41 300	3 487	6	1 700	312	
42	Sum	105 000	10 029	17	4 000	1 896	
V. Australia.							
43	Australias Forente Stater	26 000	712	-	-	110	
44	Øvrige land	12 700	217	-	-	12	
45	Sum	38 700	929	-	-	122	
46	I alt for 1930	19 421 000	706 430	17 334	6 744 000	651 760	
47	I alt for 1929	18 863 700	711 905	17 337	7 326 000	663 579	
48	—»— 1928	18 222 200	705 370	16 585	7 178 000	640 140	
49	—»— 1927	17 348 500	756 454	17 100	7 209 500	633 342	

Tabell 5. De enkelte poststeders frimerkesalg og avsendte brevpostmengde.

* betyr sesongpoståpneri. Se forøvrig forklaringen foran side 16.

Poststeder samt herreder og fylker og deres folkemengde	Salg av frimerker kr.	Antall alm. brevpost- forsen- delsler	Poststeder samt herreder og fylker og deres folkemengde	Salg av frimerker kr.	Antall alm. brevpost- forsen- delsler
<i>Halden (10 278)</i>			<i>Skjeberg (8 028)</i>		
Hovedkontoret	171 500	732 700	Døle Stasjon	1 663	9 100
Tistedal	8 877	25 400	Ise	3 786	14 000
<i>Sarpsborg (12 401)</i>			Skjeberg	13 023	73 000
Hovedkontoret	152 455	536 700	<i>Borge (6 790)</i>		
Sarpsborg S.	19 100	75 400	Sellebakk	12 107	56 300
<i>Fredrikstad (14 101)</i>			<i>Varteig (1 057)</i>		
Hovedkontoret	266 867	1 058 700	Varteig	1 820	5 900
Fredrikstad Ø.	26 157	58 900	<i>Tune (7 719)</i>		
<i>Moss (8 259)</i>			Greåker	15 515	67 500
Mysen (2 011)	38 976	130 200	<i>Glemmen (13 025)</i>		
<i>Askim (6 363)¹⁾</i>	44 827	97 000	Lisleby	5 661	24 700
			<i>Kråkerrøy (4 061)</i>		
			Trolldalen	940	6 000
			<i>Onsøy (8 080)</i>		
			Gressvik	9 890	31 700
			Hanke Bad*	673	4 000
			Onsøy	11 199	36 000
<i>Trøgstad (3 690)</i>			<i>Hvaler (3 778)</i>		
Båstad	2 766	13 500	Asmaløy	2 745	3 300
Tosebygda	1 005	3 700	Botnekilen	2 097	4 400
Trøgstad	8 523	29 200	Bølingshamn	1 420	4 500
<i>Rakkestad (4 864)</i>			Gravningssundet	2 318	9 000
Gautestad	1 447	5 900	Herføl	1 510	3 600
Rakkestad	19 226	75 900	Skjærhollen	5 175	7 800
<i>Degernes (1 595)</i>			Spjørøy	2 307	3 400
Degernes	3 761	10 200	Vesterøy	965	2 900
<i>Eidsberg (5 392)</i>			<i>Spydeberg (2 733)</i>		
Eidsberg	3 458	21 600	Godheim	847	2 600
Heia Stasjon	1 398	4 700	Spydeberg	12 330	74 800
Hærland	1 092	2 600	<i>Skiptvedt (2 563)</i>		
Lundeby	871	5 300	Langli	3 137	17 100
Slitu	2 684	10 600	Skiptvedt	3 448	8 400
<i>Rødenes (1 320)</i>			Vinesdalen	906	1 600
Børresrud	1 215	6 700	<i>Råde (3 122)</i>		
Kroksund	1 037	2 100	Råde	7 753	34 700
Rødenes	1 680	9 100	<i>Våler (2 303)</i>		
<i>Rømskog (528)</i>			Bjerkelia	475	3 000
Nordre Rømskog	1 173	3 000	Sperrebotn	875	4 000
Rømskog	999	2 000	Svinndal	2 173	5 200
Trosterud	163	1 000	Våler i Østfold.	3 005	12 100
<i>Aremark (1 584)</i>			<i>Hobøl (2 491)</i>		
Aremark	3 452	17 200	Hobøl	1 669	14 400
Bergstrøm	1 792	6 700	Knapstad	1 095	7 600
Bjørkebekk	1 174	3 500	Tomter	6 495	22 000
Kvisler	627	1 900	<i>Rygge (5 255)</i>		
<i>Øymark (1 995)</i>			Dilling	4 104	34 000
Otteid	1 255	8 400	Larkollen	2 954	5 500
Ørje	9 426	25 400	Rygge stasjon	4 394	21 500
Øymark	1 371	3 200	<i>Jeløy (4 283)</i>		
<i>Idd (6 013)</i>			Kambo	1 921	11 500
Aspedammen	900	2 600			
Kornsjø	1 874	12 400			
Prestebakke	2 755	8 700			
<i>Berg (6 916)</i>					
Berg Jernb.stasjon	1 334	6 600			
Sponvika	1 568	4 900			
			Østfold fylke (166 796)	1 163 066	4 349 700

1) Folkemengden refererer sig til Askim herred.

Tabell 5. De enkelte poststeders frimerkesalg og avsendte brevpostmengde. Forts.

Poststeder samt herreder og fylker og deres folkemengde	Salg av frimerker kr.	Antall alm. brevpost- forsendelser	Poststeder samt herreder og fylker og deres folkemengde	Salg av frimerker kr.	Antall alm. brevpost- forsendelser
<i>Oslo—Grefsen (3 419)</i>	24 180	67 800	<i>Aker (85 902)</i>		
<i>Drøbak (2 054)</i>	39 902	123 300	Vettakollen	9 128	30 900
<i>Ski (3 425)¹⁾</i>	25 423	121 200	Vinderen i Aker	24 123	82 600
<i>Lillestrøm (7 036)</i>	59 047	218 700	Voksenkollen	3 179	17 600
<i>Eidsvoll (11 267)²⁾</i>	40 083	184 000	Voksenlia	4 730	23 500
<i>Stabekk (5 134)</i>	33 249	191 700	<i>Bærum (26 331)</i>		
<i>Sandvika (2 494)</i>	56 829	225 900	Blommenholm	5 690	73 400
<i>Frogn (2 544)</i>			Haslum	2 870	10 700
Digerud	1 455	2 300	Høvik	10 782	94 700
Oscarsborg feltpoståpneri .	5 047	12 800	Lysaker	23 924	88 500
<i>Ås (3 853)</i>			Snarøya	2 215	18 400
Holstad	1 262	5 500	<i>Asker (10 022)</i>		
Landbrukshøiskolen i Ås .	9 010	60 800	Asker feltpostkontor	40 507	154 800
Ås	12 300	45 100	Billingsstad	2 394	12 900
<i>Vestby (3 107)</i>			Heggedal	7 200	23 200
Hvitsten (262)	3 130	12 500	Holmenbukta	1 790	5 600
Såner	2 700	14 700	Hvalstad	10 434	37 300
Vestby	7 359	28 600	Konglungen*	298	1 900
Son (593)	9 961	66 400	Slependen	2 636	15 900
Hølen (231)	8 076	18 900	Vettre	2 109	5 000
<i>Kråkstad (5 918)</i>			Vollen i Asker	4 080	12 200
Kråkstad	4 630	19 300	<i>Enebakk (3 362)</i>		
Langhus	-	2 100	Dalefjerdingsgen	2 719	6 300
Skotbu	1 006	4 400	Enebakk	2 872	9 200
<i>Nesodden (3 215)</i>			Enebakkneset	640	1 600
Blylaget	899	4 200	Flateby	2 687	10 400
Fjellstrand	2 091	8 500	Ytre Enebakk	2 969	11 700
Flaskebekk	633	4 300	<i>Fet (3 480)</i>		
Hellvik i Bundefjord	2 836	9 200	Fetsund	10 366	37 000
Nesoddhøgda	6 881	22 300	Gan i Romerike	2 485	9 700
Spro	2 254	10 300	<i>Rælingen (2 459)</i>		
Steilene	476	1 800	Rælingen	1 481	3 900
Svestad brygge	798	3 400	<i>Skedsmo (7 574)</i>		
<i>Oppegård (5 048)</i>			Leirsund	3 656	9 300
Kolbotn	10 078	36 900	Strømmen	19 183	73 900
Myrvoll	1 112	4 400	<i>Lørenskog (5 787)</i>		
Oppegård	6 240	27 300	Lørenskog	12 328	44 600
Svartskog	960	3 700	<i>Nittedal (4 315)</i>		
<i>Aker (85 902)</i>			Hakadal	11 763	46 900
Alnabru	3 565	14 600	Nittedal	9 187	38 000
Bekkelaget	3 842	16 500	Slattum	2 783	9 400
Bekkelagshøgda	17 214	46 300	<i>Gjerdrum (1 670)</i>		
Bestun	5 958	55 300	Gjerdrum	3 156	12 200
Bryn	11 732	57 100	<i>Aurskog (3 206)</i>		
Bygdøy	11 014	34 300	Aurskog	6 011	28 100
Grorud	10 194	57 000	Finstadbru	1 786	6 900
Hauketo	1 031	6 000	Kjellingmo	1 104	5 100
Holmenkollen	11 568	52 600	Lierfoss	3 626	14 900
Høybråten	1 292	10 700	<i>Blaker (1 962)</i>		
Kjelsås	2 683	12 400	Blaker	4 951	17 700
Lilleaker	14 312	57 000	Kvevli	652	1 900
Ljan	9 165	35 600	Mork i Romerike	1 084	3 400
Maridalen	916	5 400	Rånåsfoss	3 226	6 700
Nordstrand	12 185	33 600	<i>Nordre Høland (3 185)</i>		
Nordstrandhøgda	17 570	51 400	Bjørkelangen	5 720	16 000
Skøyen	34 515	120 700	Fosser i Romerike	3 121	16 600
Slemdal i Aker	9 669	43 900	Hjellebøl	1 562	7 000
Ullevål	19 631	139 300	Hornåseng	854	3 300
Ullevål Håveby feltpostk. .	28 116	74 000	Løken i Romerike	5 382	22 200
			<i>Søndre Høland (2 284)</i>		
			Hemnes i Høland	5 475	17 800

1) Folkemengden gjelder Ski sogn.

2) Folkemengden refererer sig til Eidsvoll herred.

Tabell 5. De enkelte poststeders frimerkesalg og avsendte brevpostmengde. Forts.

Poststeder samt herreder og fylker og deres folkemengde	Salg av frimerker kr.	Antall alm. brevpost- forsen- delsler	Poststeder samt herreder og fylker og deres folkemengde	Salg av frimerker kr.	Antall alm. brevpost- forsen- delsler
<i>Søndre Høland (2 284)</i>			<i>Kongsvinger (2003)</i>	67 763	250 200
Skulerud	926	6 300	<i>Hamar (5 965)</i>	199 341	775 600
<i>Setskog (747)</i>			<i>Elverum (3 126)</i>	69 650	247 700
Setskog	1 504	4 800	<i>Kena (874)</i>	30 035	116 200
Setta	752	2 700	<i>Tynset (652)</i>	25 204	122 700
<i>Sørum (3 146)</i>					
Frogner	2 867	15 100			
Sørum	4 628	14 800	<i>Ringsaker (12 881)</i>		
Sørumsand	12 457	57 500	Bergsens	1 220	6 800
<i>Nes (10 174)</i>			Brøttum	2 410	9 600
Aurstad i Romerike	951	2 600	Gaupen	5 088	23 300
Fenstad	1 506	4 200	Lismarka	922	3 600
Haga	5 754	31 900	Mesnali	6 822	29 000
Kampå	1 061	3 800	Moelv	17 537	84 900
Nes i Romerike	8 498	26 600	Nærøset	2 939	10 900
Starvaren	655	2 400	Ring	2 479	10 600
Sæterstoa	6 817	27 400	Ringsaker	14 911	70 000
Årnes	19 468	91 600	Ringsaker Åsmark	1 181	8 200
<i>Eidsvoll (11 267)</i>			Rudshøgda	1 407	5 000
Bøn	8 097	28 100	Torseter	400	1 200
Dal	8 366	36 700	Veldre	4 459	22 200
Eidsvoll Verk	9 511	39 500	<i>Nes (4 000)</i>		
Minnesund	6 951	29 000	Helgøya	620	5 000
Morskogen	2 165	13 300	Nes på Hedmark	10 083	33 300
<i>Nannestad (4 407)</i>			Smedstua	744	5 500
Holter	1 731	7 400	Stavsjø	1 177	5 400
Maura	2 150	9 000	<i>Vang (9 765)</i>		
Moreppen	1 233	8 300	Hjellum	3 996	14 900
Nannestad	7 538	28 300	Ilsvang	3 944	21 700
Steinsgård	1 359	4 600	Midtvang	1 210	5 700
<i>Hurdal (1 882)</i>			Vang på Hedmark	2 982	11 000
Hurdal i Romerike	8 110	25 000	<i>Furnes (4 886)</i>		
<i>Feiring (1 109)</i>			Brumunddal	19 403	66 500
Feiring	3 538	7 100	Jessnes	2 868	18 300
<i>Ullensaker (7 267)</i>			<i>Løten (6 177)</i>		
Algarheim	2 635	9 600	Hørsand	748	5 200
Feltpostk. nr. 1	7 356	33 800	Løten	17 815	57 500
— » 16	-	-	Ådalsbruk	5 599	20 100
Gardermoen	3 603	18 200	<i>Romedal (5 708)</i>		
Hauer seter	927	5 100	Romedal	1 766	3 900
Jessheim	19 035	90 500	Vallset	2 651	7 300
Kløfta	13 419	51 800	Åsvang	1 958	6 400
Nordkisa	1 545	6 400	<i>Stange (8 715)</i>		
Akershus fylke (235 399)	1 074 110	4 385 200	Espa	3 524	16 500
<i>Oslo (249 688)</i>			Ottestad	3 636	19 200
Hovedkontoret	7 524 304	39 621 000	Stange	28 689	86 300
Oslo—Elisenberg	105 316	166 800	Strandløkka	902	3 700
Oslo G.	207 743	557 000	Tangen	5 632	16 500
Oslo—Gamlehyen	136 949	328 000	<i>Sør-Odal (7 747)</i>		
Oslo H.	246 268	448 200	Disenå	3 574	14 400
Oslo—Kampen	39 989	50 400	Galterud	2 686	12 600
Oslo Mj.	203 045	499 900	Opstad i Odalen	1 936	8 100
Oslo—Moløkken	34 393	49 100	Sander	6 643	27 600
Oslo—Solli	432 753	1 436 200	Skarnes	18 539	77 900
Oslo St. H.	140 650	311 000	Slåstad	2 248	12 600
Oslo—Stortinget feltpktr.	3 908	10 900	<i>Nord-Odal (5 311)</i>		
Oslo—Torshov	55 288	177 100	Austvatn	2 883	12 200
Oslo fylke (249 688)	9 130 606	43 655 600	Bruvoll	3 079	13 400
			Fjellhaug	2 233	5 700
			Gardvik	5 127	24 000

Tabell 5. De enkelte poststeders frimerkesalg og avsendte brevpostmengde. Forts.

Poststeder samt herreder og fylker og deres folkemengde	Salg av frimerker kr.	Antall alm. brevpost- forsen- delser	Poststeder samt herreder og fylker og deres folkemengde	Salg av frimerker kr.	Antall alm. brevpost- forsen- delser
<i>Nord-Odal (5 311)</i>			<i>Trysil (7 076)</i>		
Sagstua	7 203	34 100	Plassen i Trysil	945	3 300
Storjen	802	3 600	Skjærberget	568	1 100
<i>Eidskog (6 796)</i>			Søre Osen	1 746	4 000
Grusjø	435	1 300	Trysil	15 836	69 200
Hølsæter	310	1 200	Tørberget	2 401	6 900
Magnor	8 298	25 800	Østby	3 353	10 900
Matrand	6 139	24 000	<i>Åmot (4 699)</i>		
Skotterud	11 548	37 600	Deset	2 344	7 000
Tobøl	2 781	7 600	Haugedalshøgda	620	2 100
Vestmarka	3 051	13 100	Osen	2 871	12 900
Åbogen	2 162	5 400	Åsta	2 959	9 600
<i>Vinger (5 388)</i>			<i>Stor-Elvdal (4 061)</i>		
Austmarka	6 335	23 100	Atna	3 465	13 500
Granli	2 141	8 800	Bjørånes	695	1 900
<i>Brandval (4 546)</i>			Koppang	14 996	45 600
Brandval	4 832	17 100	Ophus	2 530	11 000
Brandval Finnskog	1 301	4 300	Rasta	4 589	12 700
Hofoss	936	3 700	Stai	8 258	32 200
Lundersæter	1 216	4 900	Steinvik	1 414	6 200
Nor i Solør	1 741	6 600	<i>Sollia (418)</i>		
Roverud	7 003	26 400	Sollia	2 239	7 300
<i>Grue (6 830)</i>			<i>Øvre Rendal (1 841)</i>		
Grinder i Solør	4 219	17 200	Elvål	1 666	7 100
Grue Finnskog	4 259	13 500	Finstad	440	900
Kirkenær i Solør	18 271	80 400	Hanestad	1 824	9 500
Namnå	4 512	18 000	Unset	1 318	6 800
<i>Hof (3 435)</i>			Øvre Rendal	6 180	23 000
Arneberg	12 126	58 100	<i>Ytre Rendal (1 840)</i>		
<i>Åsnes (6 295)</i>			Hornset	987	3 800
Flisa	24 203	79 200	Lomnessjøen	2 618	10 200
Gjesåsen	5 864	20 700	Sjølisand	1 524	4 100
Haslemo	548	2 600	Storsjøen	5 226	15 800
Linna	1 358	4 300	<i>Alvdal (2 433)</i>		
Skalbukilen	2 673	10 600	Alvdal	13 919	51 200
Åsnes Finnskog	1 710	6 200	Barkald	524	2 100
<i>Våler (4 543)</i>			Bellingmo	585	2 300
Braskereidfoss	5 365	23 900	Einabu	691	2 100
Gravberget	748	2 300	<i>Foldal (2 286)</i>		
Våler i Solør	11 777	46 800	Dalholen	1 943	6 700
<i>Elverum (11 531)</i>			Foldal	2 274	8 400
Bergeberget	1 142	2 900	Foldalsgruben	7 613	13 200
Grundset	458	1 700	Grimsbu	1 706	5 700
Heradsbygd	3 580	12 200	Nordre Atnedalen	409	1 600
Hernes	5 896	26 500	<i>Tynset (3 760)</i>		
Jømna	3 245	8 500	Auma	2 226	6 000
Midtskog	266	1 300	Brydalen	251	1 400
Rudstad	466	2 900	Lonås	159	1 500
Sørskogbygda	2 900	10 500	Nytroa	606	3 200
Øksna	1 008	3 900	Telneset	1 294	3 600
<i>Trysil (7 076)</i>			Tyllidalen	2 215	10 800
Blestad	1 207	3 000	<i>Tolga (1 927)</i>		
Engerneset	578	1 500	Hodalen	819	4 000
Gardåsen	746	3 500	Tolga	7 382	34 200
Grøndalen	751	3 600	Vingelen	1 387	4 200
Jordet i Trysil	3 042	7 800	Øversjødalen	797	3 300
Kjernmoen	2 950	10 700	<i>Os (1 942)</i>		
Lutnes	817	1 700	Brennbakken	880	3 400
Lördalen	2 819	6 900	Narbuvollen	353	900
Nybergsund	4 760	12 000	Narjordet	503	2 500

Tabell 5. De enkelte poststeders frimerkesalg og avsendte brevpostmengde. Forts.

Poststeder samt herreder og fylker og deres folkemengde	Salg av frimerker kr.	Antall alm. brevpost- forsen- delsler	Poststeder samt herreder og fylker og deres folkemengde	Salg av frimerker kr.	Antall alm. brevpost- forsen- delsler
<i>Os (1 942)</i>			<i>Heidal (1 423)</i>		
Nordvang	518	1 800	Faukstad	1 591	8 500
Os i Østerdalen	5 252	17 800	Heidal i Gudbrandsdal	2 445	7 200
Tufsingdalen	601	2 400	Leirflata	517	2 700
Vangrøfta	370	2 600	<i>Nord-Fron (4 650)</i>		
<i>Engerdal (1 440)</i>			Kampesæter	890	4 200
Drevsjø	1 886	3 900	Kvam	3 432	10 800
Elgå	392	1 600	Kvikne-Skåbu	1 600	10 800
Engerdal	3 151	11 300	Sjoa	1 692	7 700
Femundsenden	574	3 400	Skåbu	1 701	6 200
Heggeriset	764	3 600	Vinstra	14 500	58 200
Kvitvorda	389	1 400	<i>Sør-Fron (3 125)</i>		
Sømådalen	459	1 300	Harpefoss	4 415	24 900
<i>Kvikne (1 353)</i>			Hundorp	9 817	51 800
Bubakk	324	1 600	Sør-Fron	1 157	4 000
Innset	2 057	7 000	<i>Ringebu (4 886)</i>		
Kvikne	1 375	3 900	Fåvang	5 088	28 200
Kvikneskogen	998	2 200	Losna	1 460	6 300
Sølen	923	2 700	Ringebu	16 760	78 600
Ulsberg	2 127	6 900	Venabygd	869	2 600
Yset	1 978	9 400	<i>Øyer (3 351)</i>		
Hedmark fylke (157 595)	986 447	3 785 300	Hunder	2 138	12 200
			Tretten	8 229	34 900
			Øyer	5 353	25 900
			<i>Østre Gausdal (3 212)</i>		
<i>Lillehammer (5 436)</i>	160 917	564 900	Follebu	10 005	39 500
<i>Gjøvik (5 065)</i>	124 060	399 900	Gausa	8 532	32 800
<i>Jevnaker (488)</i>	24 183	59 300	Gausdal Hf. San.*	1 234	8 900
<i>Aurdal (192)</i>	12 119	54 000	Segalstad Bru	2 301	10 100
			<i>Vestre Gausdal (2 591)</i>		
<i>Dovre (2 783)</i>			Benna	551	1 600
Brennhaug	2 202	7 300	Bødal	1 569	3 800
Dombås	8 864	19 800	Espedal*	677	3 900
Dovre	5 920	26 200	Olstad	885	2 700
Fokstua	976	8 100	Svatsum	1 360	7 200
Hjerkinn	2 436	11 500	Vestre Gausdal	3 099	15 000
<i>Lesja (2 770)</i>			Vingrum	1 668	5 600
Kjøremgrenda	1 834	4 200	<i>Fåberg (7 161)</i>		
Lesja	6 269	13 900	Fåberg	6 166	29 100
Lesjaskog	2 463	10 000	Rudsbygd	625	2 200
Lesjaverk	1 710	8 000	<i>Biri (3 024)</i>		
Lora	2 237	5 000	Biri	8 270	42 600
Stuguflåten	1 580	3 500	Biristrand	1 255	5 700
<i>Skjåk (2 414)</i>			Redalen	2 777	12 000
Grotli*	547	7 200	<i>Snertingdal (2 352)</i>		
Nordberg	2 756	7 900	Snertingdal	4 985	19 200
Skjåk	5 889	13 100	Øvre Snertingdal	1 922	7 000
<i>Lom (2 650)</i>			<i>Østre Toten (9 406)</i>		
Bøverdalen	1 992	10 900	Bilitt	4 143	25 200
Garmo	1 505	5 500	Kapp	9 762	34 200
Lom	7 860	27 800	Kraby	3 184	19 900
<i>Vågå (3 309)</i>			Lena	23 506	99 500
Gjendesheim*	626	4 900	Nordre Toten	753	2 400
Lalm	1 899	8 400	Skreia	10 014	47 700
Tessanden	1 164	7 000	<i>Vestre Toten (6 583)</i>		
Vågåmo	13 947	48 500	Breiskallen	2 222	17 900
<i>Sel (2 646)</i>			Bøverbru	5 470	22 000
Otta	22 286	82 400	Raufoss	18 729	65 500
Sel	2 866	15 600	Reinsvoll	4 804	18 300

Tabell 5. De enkelte poststeders frimerkesalg og avsendte brevpostmengde. (Forts.)

Poststeder samt herreder og fylker og deres folkemengde	Salg av frimerker kr.	Antall alm. brevpost- forsen- delsler	Poststeder samt herreder og fylker og deres folkemengde	Salg av frimerker kr.	Antall alm. brevpost- forsen- delsler
<i>Kolbu (2 652)</i>			<i>Sør Aurdal (4 151)</i>		
Kolbu	7 332	31 900	Storruste	1 898	4 800
<i>Eina (1 340)</i>			Tonsåsen	2 028	8 600
Eina	4 549	19 700	<i>Etnedal (1 916)</i>		
Einastrand	1 840	5 300	Brufflat	4 163	16 600
Hågår	739	2 600	Flatøydegarden	2 037	9 600
<i>Vårdal (6 033)</i>			Nordre Etnedal	443	1 800
Nygard	3 689	15 100	<i>Nord Aurdal (4 734)</i>		
Vardal	1 053	6 300	Bjørge Stasjon	857	7 100
<i>Jevnaker (4 219)</i>			Fagernes	22 863	69 400
Østre Jevnaker	1 393	4 300	Leira Stasjon	6 339	21 400
<i>Lunner (4 504)</i>			Skrautvål	1 860	6 500
Bjørgesæter	689	2 500	Strand i Valdres	1 494	9 000
Grindvoll	3 949	15 800	Ulness	2 581	12 700
Grua	2 254	9 500	<i>Vestre Slidre (2 363)</i>		
Harestua	1 602	4 600	Lomen	2 449	12 100
Lunner	11 326	46 300	Løken i Valdres	1 471	7 200
Roa	4 749	13 700	Røn	4 770	24 400
<i>Gran (4 956)</i>			Vestre Slidre	3 642	16 000
Gran	12 284	51 900	Vikhagen	878	3 000
Granvollen	1 240	4 200	<i>Øystre Slidre (2 519)</i>		
Onsaker	1 182	8 000	Beito	421	1 900
Sølvsherget	1 450	4 300	Bygdin*	820	4 900
Vestre Gran	1 442	6 400	Fossheim Sæter	758	4 600
<i>Brandbu (6 034)</i>			Heggenes	4 967	18 500
Bjønneroa	3 245	9 500	Kollstad	2 271	9 100
Bleiken	2 355	10 400	Rogne i Valdres	1 759	8 900
Brandbu	16 287	54 400	Skammestein	2 062	13 100
Jaren	13 808	45 700	Vinstervatn*	78	3 800
Røykenvik	9 055	40 600	Volbu	3 429	19 500
Vestre Brandbu	793	1 900	<i>Vang (1 793)</i>		
<i>Fluberg (2 115)</i>			Eidsbugarden*	735	5 100
Fluberg	5 560	15 600	Grindaheim	3 470	16 400
Landåsbygda	1 121	3 900	Kvismo	1 300	5 600
Odnæs	6 353	28 400	Nystua på Filefjell	400	4 400
<i>Søre Land (3 939)</i>			Skogstad i Valdres	1 071	6 500
Bjørnerud	597	1 900	Tyin*	615	3 000
Enger	1 886	4 800	Tyinholmen*	355	4 600
Fall	3 914	11 800	Øye i Valdres	857	1 900
Hov i Land	12 528	30 600	Øylo	1 725	5 700
Ringelia	4 486	16 800			
Skrukli	1 380	6 200	Opland fylke (137 575)	929 100	3 544 100
Trevatn	894	4 000	<i>Hønefoss (3 173)</i>	99 814	408 600
<i>Nordre Land (3 006)</i>			<i>Drammen (25 399)</i>		
Dokka	19 407	85 800	Hovedkontoret	460 288	1 783 700
Nordsinni	1 827	5 600	Drammen T	22 029	18 000
<i>Torpa (2 464)</i>			Drammen Br.—Ø.	9 483	8 100
Austtorpa	1 780	12 700	Mjøndalen	-	62 600
Nordtorpa	3 461	10 200	<i>Kongsberg (7 287)</i>	75 326	263 900
Vesttorpa	2 002	9 200	<i>Nesbyen (371)</i>	18 717	40 800
<i>Sør Aurdal (4 151)</i>					
Bagn	8 463	28 500	<i>Norderhov (11 538)</i>		
Begna	1 698	9 600	Ask Stasjon	3 258	14 100
Begndalen	2 402	9 100	Hvals Stasjon	2 962	20 200
Breidablik	910	13 000	Klekken	1 039	3 600
Etna i Valdres	1 488	8 200	Norderhov	3 668	11 400
Garthus	1 182	4 500	Rallerud	445	3 400
Hedalen i Valdres	2 258	9 600	Sokna	4 618	15 500
Hølera	1 844	5 200	Veme	1 660	6 400
Reinli	1 259	4 300			

Tabell 5. De enkelte poststeders frimerkesalg og avsendte brevpostmengde. Forts.

Poststeder samt herreder og fylker og deres folkemengde	Salg av frimerker kr.	Antall alm. brevpost- forsen- delser	Poststeder samt herreder og fylker og deres folkemengde	Salg av frimerker kr.	Antall alm. brevpost- forsen- delser
<i>Norderhov (11 538)</i>			<i>Modum (11 375)</i>		
Viul	1 148	2 200	Åmot på Modum	16 002	53 700
<i>Hole (2 168)</i>			<i>Øvre Eiker (10 257)</i>		
Feltpostkontor nr. 2	669	3 900	Burud	754	5 000
Hole	3 255	17 800	Darbu	4 269	14 300
Krokkleiva	2 473	14 500	Hokksund i Eiker	29 813	87 800
Steinsfjeringen	2 799	7 900	Krekling	795	3 400
<i>Tyristrand (1 609)</i>			Skotselv	7 784	33 100
Nakkerud	2 000	8 000	Vestfossen	12 745	50 700
Tyristrand	3 717	12 300	<i>Nedre Eiker (7 416)</i>		
<i>Adal (3 355)</i>			Krokstadelva	3 894	26 300
Hen	7 985	22 200	Mjøndalen	26 849	-
Nes i Ådalen	4 298	12 900	Solbergelva	1 008	4 300
Ringen i Ådalen	3 050	6 600	Steinberg	1 114	5 500
Viker i Ådalen	1 874	7 900	<i>Røyken (5 662)</i>		
<i>Nes (2 612)</i>			Hyggen	1 978	10 300
Berghheim	616	3 100	Nærnes	3 077	6 700
Bromma	993	6 800	Røyken	10 345	39 000
Liudden	718	3 800	Sagfoss	2 117	5 400
Svenkerud	798	6 300	Slemmestad	5 586	14 000
<i>Flå (1 510)</i>			Spikkestad	3 294	15 000
Flå	5 077	20 100	Åros	3 145	5 900
Gulsvik	3 609	7 900	<i>Hurum (6 070)</i>		
Kolsrud	294	1 000	Filtvet	4 070	12 700
Stavn i Hallingdal	1 696	10 700	<i>Holmsbu (445)</i>		
<i>Gol (2 396)</i>			Rødtangen	1 640	3 700
Gol	15 254	57 500	Storsand i Hurum	1 315	3 700
<i>Hemsedal (1 412)</i>			Sætre	4 100	14 300
Hemsedal	5 482	11 800	Tofte i Hurum	12 440	34 400
<i>Ål (3 944)</i>			Åsheim i Buskerud	8 518	31 700
Leveld	3 171	10 900	<i>Lier (13 548)</i>		
Torpe	3 584	15 000	Egge jernb.stasjon	1 115	5 000
Ål	17 031	53 000	Lier	17 935	70 500
<i>Hol (2 504)</i>			Lierskogen	1 355	5 900
Geilo	17 115	72 000	Skjåstad	2 955	12 100
Haugastøl	1 777	11 700	Sylling	3 614	15 000
Hol	4 922	22 100	Tronstads Bruk	1 258	3 700
Hovet i Hallingdal	2 441	13 100	Øverskogen	817	2 200
Skurdalen	2 416	7 000	<i>Øvre Sandsvær (2 372)</i>		
Ustaoset	4 117	18 600	Hedenstad	2 644	12 000
<i>Sigdal (3 930)</i>			Ljøterud	562	2 500
Båsheim	1 698	3 900	Meheia	478	1 500
Eggedal	2 628	14 000	Skollenborg	4 710	20 300
Nedre Eggedal	1 474	5 700	<i>Ytre Sandsvær (3 331)</i>		
Nerstad i Buskerud	2 654	12 000	Efteløt	3 361	15 600
Prestfoss	3 899	10 900	Hostveit	1 898	11 400
Solumsmoen	3 646	20 900	Hvitvingfoss	11 562	25 100
<i>Krødsherad (2 324)</i>			Komnes	1 387	4 800
Krøderen	6 839	27 200	Passebekk	1 060	3 500
Noresund	5 614	20 700	<i>Flesberg (2 306)</i>		
Ørgenvika	1 537	5 200	Flesberg	2 975	9 700
<i>Modum (11 375)</i>			Lyngdal i Numedal	1 565	7 900
Drolsum	1 847	8 800	Svene	3 099	12 700
Geithus	11 972	41 600	<i>Rollag (1 518)</i>		
Haugfoss	1 662	6 800	Djupdal	1 115	3 500
Kløttefoss	840	3 500	Laugi	710	1 900
Morud	769	2 400	Rollag	2 999	10 200
Simostranda	1 272	4 900	Veggli	3 111	7 800
Snarum	2 202	9 400	<i>Nore (2 158)</i>		
Sysle	2 356	7 200	Dagali	1 210	4 500
Vikesund	28 424	86 700	Kravik	4 216	8 000

Tabell 5. De enkelte poststeders frimerkesalg og avsendte brevpostmengde. Forts.

Poststeder samt herreder og fylker og deres folkemengde	Salg av frimerker kr.	Antall alm. brevpost- forsen- deler	Poststeder samt herreder og fylker og deres folkemengde	Salg av frimerker kr.	Antall alm. brevpost- forsen- deler
<i>Nore (2 158)</i>			<i>Ramnes (2 925)</i>		
Noreanlegget	7 269	33 800	Svinevoll	1 128	3 300
Sevle	2 247	4 500	Vivestad	1 338	2 600
Tunnhovd	747	4 100	<i>Andebu (2 893)</i>		
Øygardsgrend	1 063	4 300	Andebu	8 492	23 300
<i>Opdal (1 377)</i>			Kodal	647	1 200
Brostrud	588	1 200	<i>Stokke (5 164)</i>		
Uvdal i Numedal	4 491	16 000	Fossnes	1 780	7 300
Buskerud fylke (142 996)	1 175 256	4 256 700	Melsomvik	3 169	9 200
			Stokke	14 165	54 800
			Veierland	1 558	2 700
			<i>Sem (9 128)</i>		
<i>Svelvik (1 162)</i>	19 294	51 100	Barkåker	4 838	22 300
<i>Holmestrand (1 961)</i>	47 202	179 800	Husøysund	4 197	13 400
<i>Horten (10 797)</i>	118 896	557 600	Jersøy	4 050	7 600
<i>Tønsberg (11 980)</i>	316 480	1 196 600	Sem	6 256	31 600
<i>Sandefjord (5 921)</i>	183 514	627 100	Valøy	4 758	11 700
<i>Larvik (10 383)</i>	157 711	501 100	<i>Nøtterøy (10 165)</i>		
<i>Stavern (1 175)</i>	24 138	68 600	Kjøpmannskjær	4 803	6 500
			Nøtterøy	16 228	54 600
			Teie	5 482	18 100
<i>Strømm (1 560)</i>			Torød	5 073	12 500
Berger i Vestfold	5 597	16 100	Tønsberg Befestninger (feltpoståpneri)	2 121	4 500
<i>Skoger (8 730)</i>			<i>Tjøme (2 695)</i>		
Gulskogen	9 901	40 700	Hvasser	4 607	21 100
Skoger	2 965	20 700	Tjøme	13 936	42 700
<i>Sande (4 058)</i>			<i>Sandar (13 587)</i>		
Galleberg	2 520	11 000	Jåberg	745	4 200
Holm i Vestfold	1 029	6 100	Råstad	980	5 500
Sande i Vestfold	13 197	48 800	<i>Tjølling (4 307)</i>		
<i>Hof (2 263)</i>			Løve Stasjon	6 383	24 800
Eidsfoss	3 974	11 200	Viksfjord	1 817	7 100
Hoff i Vestfold	3 274	10 900	Østre Halsen	5 012	17 900
Kleppan	1 510	5 900	<i>Brunlanes (5 030)</i>		
Kopstad	722	1 600	Helgeroa	3 457	9 300
Stubben	1 114	2 700	Kjose	744	3 100
Sundbyfoss	1 268	6 200	Nevlunghamn	2 459	6 900
<i>Botne (2 808)</i>			<i>Hedrum (5 759)</i>		
Barkost	1 313	3 100	Hedrum	4 962	19 000
Botne i Vestfold	2 358	8 900	Hvarnes	954	2 300
Hildestad i Vestfold	2 273	7 100	Kvelde	2 756	5 900
Hynnås	959	3 400	<i>Lardal (2 684)</i>		
<i>Våle (2 721)</i>			Steinsholt	1 826	7 400
Fossan	1 105	3 700	Styrvoll	1 415	2 200
Grettebygd	617	1 600	Svarstad	6 141	24 100
Revatal	1 965	7 100	Vestfold fylke (134 081)	1 105 583	4 024 900
Undrumsdal	893	4 600	<i>Brevik (2 372)</i>		
Våle i Vestfold	4 282	16 600	Hovedkontoret	31 203	115 900
<i>Åsgårdstrand (442)</i>			Stathelle (600)	9 184	31 900
Åsgårdstrand	9 605	39 300	<i>Langesund (1 910)</i>	21 339	73 000
<i>Borre (3 783)</i>			<i>Porsgrunn (9 021)</i>		
Adal	1 578	8 600	Hovedkontoret	105 778	443 200
Borre	4 378	18 000	Porsgrunn V.	19 406	56 900
Nykirke	3 245	11 000	<i>Skien (15 605)</i>		
Skoppum	2 776	15 700	Hovedkontoret	268 957	1 248 200
<i>Ramnes (2 925)</i>			Skien—Gimsøy	4 635	15 400
Fon	930	3 800			
Fresti	210	1 900			
Klopp i Vestfold	1 383	5 500			
Ramnes	3 130	10 500			

Tabell 5. De enkelte poststeders frimerkesalg og avsendte brevpostmengde. Forts.

Poststeder samt herreder og fylker og deres folkemengde	Salg av frimerker kr.	Antall alm. brevpost- forsen- delsler	Poststeder samt herreder og fylker og deres folkemengde	Salg av frimerker kr.	Antall alm. brevpost- forsen- delsler
<i>Ulefoss (1 461)</i>	18 140	73 300	<i>Holla (4 215)</i>		
<i>Notodden (6 190)</i>	63 830	254 600	Vrangefoss	645	1 100
<i>Rjukan (8 530)</i>	78 895	156 600	<i>Lunde (2 775)</i>		
<i>Kragerø (4 329)</i>	71 659	311 700	Flåbygd	1 244	5 500
<i>Drangedal (4 940)</i>			Kjeldal	540	800
Bostrak	1 151	3 700	Lunde i Telemark	9 976	21 100
Drangedal	16 896	41 900	Strengen	1 263	4 000
Grova	1 569	4 600	Svenseid	2 453	6 900
Homleid	445	1 600	Tyri	-	-
Merkebekk	534	3 500	<i>Bø (3 193)</i>		
Neslandsvatn	4 033	18 600	Bø i Telemark	10 110	46 200
Tørdal	2 059	6 600	Oterholt	2 045	8 400
Vefall	2 093	10 900	Tjønnås	1 220	6 300
<i>Sannidal (2 571)</i>			Øvre Bø	2 575	7 100
Farsjø	1 448	4 800	<i>Sauherad (3 787)</i>		
Kjølebrønd	746	2 400	Akkerhaugen	5 228	18 800
Sannidal	4 295	11 500	Dalsvatn	1 048	2 100
Vadfoss	1 696	9 100	Fiskodden	1 060	3 700
<i>Skåtøy (3 490)</i>			Gvarv	10 149	38 700
Fossing	134	600	Hjuksebø	2 058	7 600
Helle	1 971	3 800	Holtsås	1 059	3 100
Jomfruland	220	700	Hørte	1 531	6 200
Levangshei	176	400	Kulhuset	1 524	3 700
Skåtøy	1 252	4 600	Nordagutu	1 581	6 200
<i>Bamble (4 653)</i>			Årnes i Telemark	2 603	2 900
Breisand	660	1 200	<i>Seljord (2 905)</i>		
Herre	2 940	9 300	Flatdal	1 652	6 100
Rørholt	550	1 400	Meås	1 805	4 800
Surtebogen	707	2 200	Seljord	6 952	20 700
Ødegårdens Verk	2 552	8 200	Svartdal	498	1 100
Åby	4 565	15 500	Ytre Seljord	1 434	2 800
<i>Eidanger (5 274)</i>			Åmotsdal	768	2 300
Bergsbygda	267	800	<i>Tinn (11 140)</i>		
Bjørkedal	659	2 800	Atrå	1 252	4 500
Eidanger	1 034	8 200	Miland	1 780	5 100
Heistads Jernb.stasjon	3 306	8 500	Mæl	1 318	4 200
Langangen	2 500	7 000	Tessungdalen	1 143	6 900
Nystrand	3 529	16 700	Tinn	2 102	8 800
Oklungen	1 469	5 600	Tinn Austbygda	3 473	14 000
Sandøystrand	662	1 300	Vedmork	3 589	7 200
Skjelsvik	579	4 500	Øverlands Stasjon	836	3 000
<i>Siljan (1 302)</i>			<i>Gransherad (1 275)</i>		
Siljan	2 587	7 600	Bolkesjø	809	5 700
Søland	440	2 000	Busnesgrend	598	1 900
<i>Gjerpen (9 285)</i>			Gransherad	3 370	10 000
Borgestad	12 033	39 000	Tinnoset	1 735	6 500
Bøle	2 747	8 200	<i>Hovin (750)</i>		
Mofossen	700	2 000	Grasdalen	552	800
<i>Solum (8 152)</i>			Hovin i Telemark	2 490	5 700
Bolvik	790	3 500	<i>Hjartdal (2 018)</i>		
Kilebygda	816	3 300	Hjartdal	2 749	7 600
Mælum	2 222	6 400	Lonar	317	2 000
Skotfoss	8 855	37 300	Sauland	4 607	13 200
<i>Holla (4 215)</i>			Tuddal	1 963	3 600
Fen	2 795	10 500	<i>Heddal (3 564)</i>		
Helgen	2 103	4 800	Lisleherad	2 155	5 700
Sandnesgrend	252	1 000	Rygi	2 840	7 700
Valebø	853	2 000	Tinnegrend	565	1 900
			Ørvella	2 408	9 500
			Årlifoss	1 036	3 800

Tabell 5. De enkelte poststeders frimerkesalg og avsendte brevpostmengde. Forts.

Poststeder samt herreder og fylker og deres folkemengde	Salg av frimerker kr.	Antall alm. brevpost- forsen- delser	Poststeder samt herreder og fylker og deres folkemengde	Salg av frimerker kr.	Antall alm. brevpost- forsen- delser
<i>Kviteseid (3 227)</i>			<i>Søndeled (3 036)</i>		
Bergestå	490	1 500	Akland	1 099	2 900
Brunkeberg	2 876	13 600	Gjørnes	345	2 100
Fjågesund	971	2 300	Høpestrand	452	1 700
Kilen	402	600	Søndeled	3 329	9 500
Kviteseid	15 034	42 000	<i>Dyvåg (2 220)</i>		
Spjotsodd	590	2 000	Askerøy	1 300	5 500
Vrådal	4 056	13 200	Borøy	3 748	7 700
Vråløsen	966	2 600	Dyvåg	3 066	7 600
<i>Nissedal (1 783)</i>			Gjeving	4 365	5 900
Fjone	1 519	6 400	Lyngør	5 300	14 800
Haugsjåsund	769	1 400	Sagesund	2 115	8 500
Nissedal	1 931	4 200	Vestre Sandøya	3 506	10 700
Nordre Nissedal	1 270	3 500	<i>Flosta (1 468)</i>		
Tjønnfoss	718	5 200	Narestø	2 773	5 600
Treungen	5 709	15 900	Staubø	6 875	15 300
<i>Fyresdal (1 741)</i>			<i>Holt (3 551)</i>		
Fyresdal	6 037	12 700	Laget	1 080	1 800
Hegglandsgrend	1 209	2 900	Nes Jernverk	2 391	4 400
Kilegrend	533	1 900	Strengereid	1 643	3 400
Veum	1 208	12 900	<i>Åmli (1 869)</i>		
<i>Mo (1 658)</i>			Dølemo	1 248	4 800
Bandakslø	2 041	9 800	Flaten	1 623	4 400
Børtegrend	737	1 800	Nelaug	1 021	2 400
Koldkinn	928	2 200	Sandå i Aust-Agder	243	1 400
Ljostad	965	3 900	Seljås Stasjon	241	900
<i>Lårdal (1 403)</i>			Simonstad	953	3 300
Dalen i Telemark	8 273	38 500	Vallekilen	370	2 300
Høydalmo	2 501	6 600	Øy i Aust-Agder	930	3 800
Lårdal	4 075	12 200	Åmli	8 554	22 800
Ravnejuv	1 128	3 900	<i>Gjøvdal (474)</i>		
Øvre Lårdal	987	2 300	Gjøvdal	2 930	14 800
Åmdals Verk	993	3 300	<i>Tovdal (331)</i>		
<i>Vinje (1 797)</i>			Austenå	312	1 500
Edland	2 142	4 800	Ramse	1 041	1 700
Grungedal	902	3 500	<i>Mykland (847)</i>		
Haukeliseter*	315	-	Hynnekleiv	1 301	3 800
Nesland	1 226	4 500	Mykland	1 852	5 800
Vinje	1 917	6 000	Risdal i Aust-Agder	589	1 800
Vinjesvingen	1 789	5 100	<i>Herefoss (687)</i>		
Ytre Vinje	3 159	11 900	Herefoss	2 434	6 300
<i>Rauland (1 174)</i>			Søre Herefoss	948	2 900
Rauland	2 712	7 700	<i>Froland (2 415)</i>		
Øyffjell	1 494	5 700	Blakstad Stasjon	3 386	11 900
Telemark fylke (128 099)	998 196	3 786 800	Bøylefossbru	850	2 000
<i>Risør (3 076)</i>	48 036	156 000	Bøylestad	322	900
<i>Tvedestrand (1 141)</i>	35 086	144 200	Froland	1 948	12 500
<i>Arendal (10 403)</i>	212 365	772 100	Mjåvatn	1 072	5 600
<i>Grimstad (2 362)</i>	75 705	247 400	<i>Hisøy (2 396)</i>		
<i>Lillesand (1 198)</i>	27 572	109 400	Kolbjørnsvik	8 721	33 000
<i>Gjerstad (2 789)</i>			<i>Øyestad (4 295)</i>		
Fiane	2 030	6 600	Løddesøl	1 087	4 100
Gjerstad	8 395	28 600	Rise St. i Aust-Agder	1 401	5 400
Sundebru	2 204	7 200	Rykene	2 473	6 000
<i>Vegårshei (2 130)</i>			<i>Stokken (1 901)</i>		
Ubergsmoen	2 368	6 700	Eydehamn	8 244	30 100
Vegårshei	7 661	17 400	Salttrød	2 000	6 500
			<i>Tromøy (2 426)</i>		
			Kongshamn i Aust-Agder	3 316	15 200
			Merdøy	354	1 600

Tabell 5. De enkelte poststeders frimerkesalg og avsendte brevpostmengde. Forts.

Poststeder samt herreder og fylker og deres folkemengde	Salg av frimerker kr.	Antall alm. brevpost- forsen- delsler	Poststeder samt herreder og fylker og deres folkemengde	Salg av frimerker kr.	Antall alm. brevpost- forsen- delsler
<i>Fjære (4 112)</i>			<i>Kristiansand S. (18 700)</i>		
Fevik	5 397	13 800	Hovedkontoret	326 049	1 342 100
Hessnesøy	563	1 700	Kr.sand S.-Lundsiden	9 447	28 900
Lia Jernb.stasjon	630	2 600	<i>Mandal (3 591)</i>	77 565	261 400
Spedalen	1 892	4 600	<i>Farsund (1 544)</i>	39 957	136 800
<i>Èide (517)</i>			<i>Flekkefjord (2 259)</i>	64 075	284 700
Homborsund	2 115	10 600			
<i>Vestre Moland (2 168)</i>					
Brekkestø	1 751	5 400	<i>Tveit (1 508)</i>		
Eikeland	273	1 200	Tveit	3 005	10 200
<i>Høvåg (1 740)</i>			Ålefjør	789	3 300
Gamle Hellesund	1 262	4 200	<i>Oddernes (4 022)</i>		
Høvåg	3 646	11 600	Flekkerøy	1 724	5 200
Skottevik	746	1 800	Mosby	4 031	22 800
Ulvøysund	945	2 600	<i>Randesund (1 079)</i>		
Vallesvær	422	1 700	Randøyane	449	2 000
Åkerøya	1 058	3 900	<i>Vennesla (4 159)</i>		
<i>Birkenes (1 795)</i>			Grovane	2 017	7 100
Birkeland	5 132	24 300	Vikeland	15 344	41 100
Drangsholt	1 026	3 900	<i>Øvrebo (769)</i>		
Flaksvatn	1 478	4 500	Øvrebo	2 144	9 600
Tveite i Birkenes	223	700	<i>Hægeland (914)</i>		
<i>Vegusdal (1 049)</i>			Brokka	540	3 500
Engesland	1 142	2 500	Hægeland	2 770	6 200
Heimdalsbygd	1 068	4 200	Ivelands Jernb.stasjon	1 758	4 400
Skreeros	1 412	3 800	Røyknes	1 029	2 300
Vegusdal	727	2 800	<i>Søgne (2 646)</i>		
<i>Evje (1 531)</i>			Hallandvik	1 166	2 500
Evje	11 954	32 400	Høllen i Søgne	2 285	6 100
<i>Iveland (1 115)</i>			Ny-Hellesund	1 015	4 300
Birketveit	1 789	7 300	Søgne	6 062	47 400
Vatnstraum	2 827	8 000	Ålo	1 045	1 800
<i>Hornnes (1306)</i>			<i>Greipstad (892)</i>		
Hornnes	5 406	15 000	Brennåsen	1 459	7 800
Moisund	3 523	9 500	Tronstadvatn	372	1 500
<i>Bygland (1 995)</i>			Utkjerr	1 304	4 200
Bygland	4 701	13 900	<i>Halse og Harkmark (2 735)</i>		
Byglandsfjord	5 056	13 200	Tregde	1 717	3 900
Granheim	601	2 800	<i>Holum (1 223)</i>		
Grendi	1 112	2 200	Holum	4 039	14 400
Landeskogen	4 428	23 600	<i>Øyslebø (955)</i>		
Lauvdal i Setesdal	605	2 100	Øyslebø	3 422	12 100
Longerak	802	5 100	<i>Laudal (766)</i>		
Ose i Setesdal	2 257	4 400	Laudal	3 958	13 100
Åraksbø	1 788	5 800	<i>Finsland (830)</i>		
<i>Valle (980)</i>			Byremo	2 039	7 300
Oveinang	1 077	5 200	Finsland	1 394	5 100
Valle	4 798	15 800	Vatneli	1 192	4 500
<i>Hylestad (709)</i>			<i>Bjelland (747)</i>		
Helle i Setesdal	732	2 100	Bjelland	3 405	11 700
Rysstad	1 843	6 400	Foss i Bjelland	1 467	3 200
<i>Bykle (662)</i>			Koland	563	2 400
Bykle	1 344	4 600	<i>Grindheim (706)</i>		
Byklehei	572	2 500	Kollungtveit	1 763	3 500
			<i>Åseral (1 040)</i>		
Aust-Agder fylke (73 735) .	616 699	2 116 800	Fossdal	1 127	3 200
			Lognavatn	1 208	2 500
			Åseral	3 832	9 100
			<i>Vigmøstad (687)</i>		
			Vigmøstad	2 304	6 100

Tabell 5. De enkelte poststeders frimerkesalg og avsendte brevpostmengde. Forts.

Poststeder samt herreder og fylker og deres folkemengde	Salg av frimerker kr.	Antall alm. brevpost- forsen- delsler	Poststeder samt herreder og fylker og deres folkemengde	Salg av frimerker kr.	Antall alm. brevpost- forsen- delsler
<i>Konsmo (732)</i>			<i>Nes (2 484)</i>		
Konsmo	2 528	14 700	Andabeløy	648	2 200
Spilding	956	3 300	Flikka	468	1 100
Valand	1 061	4 900	Loga	2 671	9 400
<i>Sør-Audnedal (2 526)</i>			Vest-Agder fylke (81116) .	721 150	2 745 200
Buhølen	2 429	7 900	<i>Egersund (3 400)</i>	47 240	215 100
Lindenes	2 311	8 400	<i>Sandnes (2 967)</i>	74 202	265 500
Svinøy	2 160	4 700	<i>Stavanger (46 353)</i>		
Sør-Audnedal	9 180	36 800	Hovedkontoret	620 423	2 750 700
<i>Spangereid (1 225)</i>			Stavanger Ø.	44 265	10 100
Spangereid	4 237	12 300	Stavanger B.	5 414	12 400
<i>Lista (5 402)</i>			Stavanger-Hillevåg	4 570	21 400
Borhaug	5 200	13 900	Sauda	34 606	105 800
Vanse	12 790	47 100	<i>Kopervik (1 691)</i>	27 295	99 300
<i>Herad (722)</i>			<i>Haugesund (17 217)</i>		
Briseid	3 085	10 500	Hovedkontoret	222 666	1 013 500
<i>Spind (863)</i>			Haugesund-Risøy	3 300	5 500
Spind	1 695	4 700	<i>Skudeneshavn (1 205)</i>	17 528	58 100
<i>Lyngdal (2 302)</i>			<i>Sokndal (2 417)</i>		
Agnefest	1 767	4 300	Hauge i Dalane	7 277	20 900
Korshamn	1 727	5 200	Jøssinghamn	498	1 500
Lyngdal	11 782	34 700	Rekefjord	2 056	5 100
<i>Austad (822)</i>			Sogndal i Dalane (310)	2 066	15 400
Austad	2 068	4 400	<i>Lund (1 801)</i>		
<i>Kvås (556)</i>			Hovsherad	1 050	2 900
Kvås	1 613	3 200	Moi	9 937	27 800
<i>Hægebostad (837)</i>			<i>Heskestad (837)</i>		
Snartemo	908	3 200	Heskestad	2 025	5 700
Tingvatn	2 178	9 700	Ualand	1 761	5 300
<i>Eiken (864)</i>			<i>Helleland (977)</i>		
Bryggesåk	808	3 000	Helleland	3 776	17 200
Eiken	1 238	2 900	Klungland	477	1 900
<i>Fjotland (1 103)</i>			<i>Bjerkreim (1 700)</i>		
Fjotland	2 056	5 500	Bjerkreim	1 766	6 000
Kvinlog	843	1 800	Vikeså	2 050	5 600
Netlandsneset	2 255	7 800	Ørdsdalen	325	600
<i>Kvinesdal (3 063)</i>			<i>Eigersund (2 917)</i>		
Gjemlestad	758	2 200	Hellvik i Eigersund	801	4 100
Kvinesdal	8 571	34 400	Nordre Eigerøy	797	2 200
Skjekkeland	1 207	2 800	<i>Ogna (1 277)</i>		
Øyestranda	2 265	7 500	Brusand	2 523	12 500
<i>Feda (812)</i>			Ogna	1 408	6 400
Feda	4 564	12 900	Store Sirevåg	1 077	3 200
<i>Bakke (1 210)</i>			<i>Nærbø (2 741)</i>		
Haughom	1 294	3 400	Nærbø	13 537	56 000
Sirnes	2 871	14 400	<i>Varhaug (2 475)</i>		
<i>Gyland (873)</i>			Varhaug	4 480	18 600
Gyland	1 589	4 900	Vigrestad	3 229	10 800
<i>Tonstad (752)</i>			<i>Klepp (3 800)</i>		
Tonstad	3 702	11 600	Klepp Stasjon	2 469	11 100
<i>Øvre Sirdal (657)</i>			Kleppe	5 059	20 600
Dorgefoss	1 842	5 200	Ørre	1 647	4 900
Fidjeland	740	2 900	Voll på Jæren	1 155	3 600
Øvre Sirdal	826	2 800	<i>Time (4 030)</i>		
<i>Hidra (1 539)</i>			Bryne	17 380	57 200
Hidra i Lista	530	1 400	Hognestad	1 037	3 200
Hidasund	1 228	2 700	Kvernaland	3 995	11 600
Kirkehamn	3 049	5 500	Undheim	1 379	6 300
Rasvåg	2 897	6 600			
Åna-Sira	1 724	7 000			

Tabell 5. De enkelte poststeders frimerkesalg og avsendte brevpostmengde. Forts.

Poststeder samt herreder og fylker og deres folke mengde	Salg av frimerker kr.	Antall alm. brevpost- forsen- delser	Poststeder samt herreder og fylker og deres folkemengde	Salg av frimerker kr.	Antall alm. brevpost- forsen- delser
<i>Gjestal (2 139)</i>			<i>Fister (822)</i>		
Kyrland	407	1 300	Byre	80	300
Oltedal	3 090	16 000	Fister	1 100	8 400
Ålgård	18 783	47 900	Kotavågen	267	1 300
<i>Høyland (7 943)</i>			Skartveit	865	2 300
Figgjo	3 761	13 300	<i>Årdal (875)</i>		
Ganddal	2 784	10 500	Nessa i Ryfylke	270	1 900
Sviland	676	3 900	Sør-Skår	205	500
<i>Madla (1 068)</i>			Årdal i Ryfylke	1 947	3 800
Hafstrfjord	3 137	7 800	<i>Jelsa (1 425)</i>		
<i>Sola (3 368)</i>			Foldøy i Ryfylke	365	1 600
Håland	5 180	19 500	Foreneset	404	2 000
Rott	202	900	Hebnes i Ryfylke	399	1 900
Ræke	515	2 400	Jelsa	2 140	12 600
Røyneberg	400	3 100	Marvik	672	2 400
Tananger	1 400	3 200	Tveita i Ryfylke	240	900
Tjelta på Jæren	300	2 800	Vatlandsvåg	667	3 100
<i>Hetland (7 884)</i>			<i>Erfjord (565)</i>		
Austre Åmøy	347	600	Erfjord	754	1 800
Dale Asyl	1 202	2 900	Erøy	569	2 900
Forus	922	4 800	<i>Sand (1 107)</i>		
Gausel	989	4 200	Sand	9 409	26 600
Hinna	4 588	16 600	Vanvik i Ryfylke	861	5 300
Hommersåk	1 242	3 000	<i>Saude (4 423)</i>		
Tasta	670	2 100	Hellandsbygd	1 036	2 900
<i>Randaberg (1 476)</i>			Saudasjøen	2 378	10 300
Randaberg på Jæren	1 133	6 500	<i>Suldal (1 552)</i>		
<i>Vikedal (939)</i>			Bråtveit	403	1 300
Hapnes	521	2 100	Kvildal	300	1 000
Ilsvåg	363	1 000	Lundargard	1 952	4 200
Mo i Ryfylke	492	1 900	Nesflaten	1 209	3 100
Vikedal	3 843	12 200	Roaldkvam	431	2 100
Vormestrand	295	1 600	Suldalsosen	2 134	9 700
<i>Sandeid (579)</i>			Vasshus	786	3 300
Sandeid	2 010	8 600	<i>Høle (1 090)</i>		
<i>Imsland (569)</i>			Bersagel	663	3 200
Finnvik i Ryfylke	445	1 600	Høle i Høgsfjord	1 455	6 000
Imsland	1 315	5 600	Ims	270	1 500
Rønnevik	200	1 300	Oltesvik	255	800
<i>Nedstrand (1 291)</i>			<i>Forsand (1 734)</i>		
Espevik	893	5 800	Dirdal	1 123	3 200
Hinderåvåg	1 933	9 400	Eidane i Lysefjord	359	1 400
Muslandsvåg	577	1 900	Fløyrlø	500	1 500
Nedstrand	3 706	17 800	Forsand	1 643	4 600
Toftøy	447	600	Frafjord	350	1 500
Vassendvik	197	1 300	Helle i Høgsfjord	1 631	7 200
<i>Sjernerøy (882)</i>			Lysebotn	287	900
Aubøsund	685	1 900	Meling i Høgsfjord	633	1 800
Eidssund i Ryfylke	233	1 300	Songesand	250	700
Helgøysund	450	1 600	<i>Strand (3 241)</i>		
Jørstadvåg	494	1 400	Barkved	130	500
Nord-Hille	530	1 300	Bjørheimsbygd	280	1 400
Sjernerøy	1 412	4 800	Fiskå	6 681	5 800
<i>Hjelmeland (1 832)</i>			Idse i Ryfylke	480	2 100
Hjelmeland	4 271	12 700	Jørpeland	10 421	24 100
Jøsenfjorden	547	3 300	Kjølevik	275	1 000
Skiftun	428	1 400	Solbakk	829	1 600
Skår i Ryfylke	301	1 000	Tau	3 672	10 300
Tøtlandsvik	680	3 200			
Ølesund	496	1 400			

Tabell 5. De enkelte poststeders frimerkesalg og avsendte brevpostmengde. Forts.

Poststeder samt herreder og fylker og deres folkemengde	Salg av frimerker kr.	Antall alm. brevpost- forsen- delser	Poststeder samt herreder og fylker og deres folkemengde	Salg av frimerker kr.	Antall alm. brevpost- forsen- delser
<i>Finnøy (1 521)</i>			<i>Torvastad (2 123)</i>		
Judaberg	2 442	9 300	Nordbø på Karmøy	2 680	10 700
Nord-Fogn	269	700	<i>Utsira (397)</i>		
Reilstad	1 000	2 900	Utsira	2 509	5 900
Steinnesvåg	1 999	6 600	<i>Skåre (3 596)</i>		
Sørvåg i Ryfylke	210	400	Røvær	647	2 000
Talgje	542	1 600			
<i>Rennesøy (1 234)</i>			Rogaland fylke (172 563)	1 406 401	5 608 300
Sorbø	835	2 100			
Vikevåg	2 382	14 100	<i>Bergen—Laksevåg (9 101)</i>	21 347	82 900
Østhusvik	923	2 000	<i>Bergen—Minde (2 025)</i>	15 078	68 600
<i>Kvitingsøy (631)</i>			<i>Stord (1 289)</i>	27 949	90 000
Kvitingsøy	2 693	9 800	<i>Voss (3 110)</i>	53 457	175 800
Leiasundet	737	4 900			
<i>Mosterøy (815)</i>			<i>Kvinnherad (5 296)</i>		
Bru	257	1 500	Dimmelsvik	3 792	9 400
Mosterøy	521	1 700	Haslestrand	2 694	5 600
Utstein kloster	689	2 200	Herøysundet	2 291	4 800
Vestre Åmøy	131	800	Husnes	953	4 500
<i>Skudenes (2 870)</i>			Mauranger	2 171	5 800
Kvilhaug	763	2 300	Rosendal	10 176	38 300
Sandhåland	627	2 500	Seimsfoss	1 955	5 900
Sandve	1 653	3 600	Sunde i Sunnhordland	6 817	21 300
Stol	1 118	3 800	Uskedalen	3 783	13 700
<i>Åkra (3 689)</i>			Vikane i Sunnhordland	1 370	6 100
Sævelandsvik	1 458	6 400	Ænes	1 275	5 000
Vedavågen	3 110	7 300	Ølve	2 680	6 200
Åkrehamn	5 830	16 800	<i>Skånevik (2 894)</i>		
<i>Avaldsnes (3 459)</i>			Høylandsbygd	1 141	4 100
Avaldsnes	3 653	13 200	Kyrping	1 728	4 500
Førdesfjorden	1 053	2 300	Markhus	1 259	2 800
Håvik	526	2 400	Matre i Sunnhordland	984	2 300
Kvalavåg	395	1 300	Sandvoll i Sunnhordland	1 763	4 000
Røksund	756	3 000	Skånevik	9 875	22 600
Visnes på Karmøy	1 466	4 000	Skånevikstrand	592	2 000
Vormedal	513	1 700	Søllesvik	702	1 900
<i>Tysvær (1 796)</i>			Utåker	1 647	5 600
Førland	739	4 600	Åkra	1 361	2 800
Hervik i Ryfylke	665	3 100	Åkrebotnen	1 222	3 900
Kårstø	612	3 200	<i>Etne (2 025)</i>		
Tysvær	2 572	9 800	Etne	8 918	33 600
<i>Bokn (728)</i>			Skjærsvik	1 230	2 800
Austre Bokn	321	2 400	<i>Fjelberg (2 250)</i>		
Føresvik	1 365	5 000	Fjelberg	2 577	8 300
Søndaland	739	2 200	Halsnøy Kloster	2 774	10 900
<i>Skjold (2 003)</i>			Sæbøvik	2 819	8 200
Dagsland	524	1 600	Toftevåg	870	3 800
Grindafjord	404	1 700	Valen i Sunnhordland	4 618	16 200
Haraldseidvågen	699	3 200	<i>Ølen (1 792)</i>		
Skjold	3 405	11 000	Haugsgjerdet	933	2 300
Skjoldestraumen	1 216	1 900	Innbjøa	2 441	8 000
Steinbru	584	1 400	Utbjøa	1 152	2 700
Vordeneset	1 366	5 000	Ølen	4 641	12 200
Årek	405	1 200	Ølensvåg	1 112	3 200
<i>Vats (1 128)</i>			<i>Sveio (1 942)</i>		
Nedre Vats	2 419	9 000	Eltravåg	938	3 200
Vestvoll	370	1 100	Mølstrevågnes	1 142	6 200
Øvre Vats	675	3 400	Smørsund	844	3 000
<i>Torvastad (2 123)</i>			Sveio	2 052	6 600
Feøy	801	2 200	Tjernagel	1 035	7 500

Tabell 5. De enkelte poststeders frimerkesalg og avsendte brevpostmengde. Forts.

Poststeder samt herreder og fylker og deres folkemengde	Salg av frimerker kr.	Antall alm. brevpost- forsen- delsler	Poststeder samt herreder og fylker og deres folkemengde	Salg av frimerker kr.	Antall alm. brevpost- forsen- delsler
<i>Vikebygd (1 191)</i>			<i>Fusa (1 290)</i>		
Førde i Hordaland	5 108	23 100	Samnøy	847	3 100
Håvardsholm	306	2 400	Skjørsand	1 157	4 900
Trovåg	692	1 300	<i>Hålandsdal (591)</i>		
Vikebygd	2 064	7 400	Holdhus	1 755	5 600
Årvik i Sunnhordland	499	2 600	Øvre Hålandsdal	854	2 900
<i>Valestrand (1 124)</i>			<i>Strandvik (2 132)</i>		
Auklandshamn	1 054	3 800	Baldersheim	2 267	7 300
Liereid	1 205	3 900	Strandvik	2 887	10 000
Valevåg	2 811	11 500	Sundvord	1 429	4 600
<i>Moster (1 479)</i>			Sævareid	2 658	4 700
Finnås	4 702	11 100	Vinnesleiren	1 355	5 200
Foldrøyhamn	1 012	2 800	<i>Os (4 002)</i>		
Mosterhamn	4 386	17 300	Hagavik	3 705	14 300
<i>Bremnes (3 656)</i>			Hegglandsdalen	1 007	3 800
Bremnes	3 142	7 500	Lepsøy	1 693	6 300
Hiskjø	671	2 100	Lysekloster	1 139	2 800
Lykling	1 662	4 300	Lønningdal	157	600
Meling	2 415	10 200	Nordstrøno	571	1 500
Mælandsvågen	2 256	7 400	Os	11 565	41 100
Rubbestadneset	5 005	13 700	Syfteland	2 395	13 600
Øklandsvågen	1 172	3 000	Ulven feltpoståpneri	558	2 900
<i>Bømlo (1 261)</i>			<i>Samnanger (2 594)</i>		
Bømlo	3 156	8 800	Frøylandsdal	945	2 300
Espevær	3 076	7 700	Gaupholm	1 331	5 000
Vika	627	1 500	Haga i Samnanger	1 371	3 500
<i>Stord (4 055)</i>			Solbjørg	694	1 800
Lillebø Gruber	5 414	14 200	Tysse i Samnanger	5 465	12 100
Midhamar	664	2 400	Årland i Samnanger	1 339	6 100
Nordhuglo	807	2 800	<i>Fana (14 445)</i>		
Rommetveit	2 583	13 200	Blomsterdalen	1 622	7 300
Sagvåg i Sunnhordland	3 181	11 000	Fjøsanger	8 863	59 800
<i>Fitjar (2 831)</i>			Flesland	1 068	4 100
Bekkjarvik	2 596	7 700	Heldals Stasjon	385	2 500
Brandasund	1 889	7 500	Hjellestad	1 046	7 400
Engesund	866	1 500	Hop	9 414	36 200
Fitjar	4 340	15 300	Kalandseidet	844	3 800
Færøysundet	593	1 300	Nesttun	22 994	90 200
Haslevik	905	2 300	Rådal	617	2 400
Koløyholmen	1 138	5 100	Stend	6 484	27 500
Vestre Vinnesvåg	1 209	3 200	Store Milde	1 339	4 700
<i>Tysnes (4 398)</i>			Straumsgrend	-	-
Amlandstø	811	3 000	Søreidgrend	1 291	3 800
Flatråker	1 143	3 000	<i>Sund (2 799)</i>		
Godøysund	843	5 100	Bjelkarøy	636	1 100
Klinkholmen	501	1 300	Døscherholmen	871	1 900
Lundegrend	2 514	7 700	Glesvær	1 486	5 000
Neshamn	500	2 100	Håkonsund	754	4 100
Nymark	1 936	6 700	Klokkarvik	3 719	14 500
Onarheim	2 850	9 500	Skogsvåg	1 266	3 100
Opdalseidet	5 006	15 200	Spildepollen	1 771	5 200
Reksteren	3 120	9 900	Steinsland	1 389	5 100
Tysnes	4 596	16 300	Tælavåg	1 164	1 700
Årbakka	714	2 800	Tyrnevik	945	4 100
<i>Fusa (1 290)</i>			Vorlandsjø	704	2 200
Eikelandsosen	2 475	6 500	<i>Austevoll (2 927)</i>		
Fusa	2 014	6 300	Austevollshella	832	4 000
Holmefjord	791	2 700	Bakholmen	512	1 000
Holsund	618	2 400	Bakkasund	1 821	6 900
Kalven	740	3 000	Hufteren	2 760	10 200
			Krosshamn i Hordaland	844	2 600

Tabell 5. De enkelte poststeders frimerkesalg og avsendte brevpostmengde. Forts.

Poststeder samt herreder og fylker og deres folkemengde	Salg av frimerker kr.	Antall a.m. brevpost- forsen- delser	Poststeder samt herreder og fylker og deres folkemengde	Salg av frimerker kr.	Antall a.m. brevpost- forsen- delser
<i>Austevoll (2927)</i>			<i>Bruvik (4 665)</i>		
Møgster	923	2 700	Vaksdal	12 254	35 300
Rabben	991	3 000	<i>Hosanger (2 449)</i>		
Rostøy	1 756	5 500	Bjørsvik	2 159	8 100
Salthella	996	2 900	Bysheim	750	2 800
Stolmen	2 358	6 400	Eknesvåg	1 943	5 800
Torangsvåg	851	2 900	Fotlandsvåg	2 308	7 600
<i>Fjell (4 620)</i>			Hosanger	2 031	7 200
Algrøy	1 028	3 400	Ostereidet	1 814	6 800
Bjørøyhamn	1 147	3 900	Romarheim	913	3 100
Bratholmen	1 763	6 900	Storholmen	1 260	3 700
Ekrhovde	565	2 600	Tyssebotnen	1 461	3 800
Fjell	3 019	10 700	<i>Modalen (728)</i>		
Geitanger	390	800	Eksingedalen	1 370	4 300
Knappskog	362	1 400	Modalen	2 127	6 100
Knarrevik	587	2 000	Nottveit	763	2 200
Kolltveit	914	2 900	<i>Hamre (2 461)</i>		
Kårtveit	486	1 400	Eikangervåg	1 769	6 000
Landro	404	2 200	Flatøy	456	3 000
Litlesotra	173	800	Gjervik	448	1 300
Møvik på Sotra	876	1 800	Hamreplass	1 064	3 000
Nessjøen	771	2 200	Hjellvikvåg	971	3 000
Solsvik på Sotra	1 926	2 500	Hjelmås	1 494	4 800
Storesund	980	2 200	Hordvik i Nordhordland	2 034	6 200
Tellnessjøen	923	1 400	Isdalstø	1 058	4 100
Ågotnes	676	1 600	Leiknestangen	1 471	4 600
<i>Askøy (5 373)</i>			Salhus	8 695	23 400
Alvøy	1 984	4 900	Tepstad	470	1 400
Ask i Nordhordland	1 742	5 900	Valestrandfossen	3 544	13 300
Davanger	454	800	<i>Åsane (2 769)</i>		
Erdal	1 010	3 200	Breistein	3 093	7 000
Florvåg på Askøy	1 702	5 200	Eidsvåg i Nordhordland	2 047	6 900
Follesøy	1 415	3 900	Hylkje	1 070	2 000
Gravdal garnison, Bergen (feltpoståpneri)	4 467	8 400	Mjølkeråen	651	1 600
Hanøytangen	1 482	5 600	Nyborg i Nordhordland	339	1 300
Hauglandshella	909	2 200	<i>Alversund (1 845)</i>		
Håkonshella	1 100	5 600	Alverstraumen	1 508	7 100
Kleppestø	2 642	4 800	Alversund	2 967	7 900
Nordre Heslevik	787	3 900	Kvamsvåg	1 270	5 300
Skålevikneset	695	3 000	Seim	2 702	11 100
Strusshamn	4 763	20 000	Vollom	945	2 900
Tveitevåg	462	1 900	<i>Meland (1 764)</i>		
<i>Haus (5 688)</i>			Fløksand	1 097	3 500
Espeland	6 302	15 600	Frekhaug	2 397	11 200
Garnes	1 154	6 900	Furuskjegget	288	900
Haukeland Stasjon	2 164	11 900	Hanevik i Nordhordland	600	3 900
Haus i Nordhordland	5 981	21 400	Holmeknappen	1 269	3 600
Indre Arna	1 902	11 900	Litlebergen	6 026	20 900
Lonevåg	3 132	8 300	Revskard	241	1 800
Skyggestrand	1 464	3 400	<i>Herdla (4 643)</i>		
Trengereid	2 726	12 500	Alvheim	418	1 300
Votlo i Nordhordland	997	1 600	Blomvågen	1 509	4 200
Ytre Arna	18 094	64 000	Heggholmen	375	1 200
<i>Bruvik (4 665)</i>			Herdla	3 565	9 300
Bruvik	1 817	7 400	Herdlevær	645	2 300
Dale i Bruvik	11 226	30 800	Husebø	353	800
Eidslandet	1 967	6 100	Io	453	1 700
Gammersvik	585	2 400	Kjerrgarden	588	2 100
Skaftå	904	2 100	Landsvik	1 015	2 900
Stammeshella	3 964	21 900	Ovågen	391	1 400
Stanghelle	722	3 200	Rosslund	2 070	4 500
			Skjeljanger	578	1 900

Tabell 5. De enkelte poststeders frimerkesalg og avsendte brevpostmengde.

* betyr sesongpoståpneri. Se forøvrig forklaringen foran side 16.

Poststeder samt herreder og fylker og deres folkemengde	Salg av frimerker kr.	Antall alm. brevpost- forsen- deler	Poststeder samt herreder og fylker og deres folkemengde	Salg av frimerker kr.	Antall alm. brevpost- forsen- deler
<i>Herdla (4 643)</i>			<i>Masfjorden (2 043)</i>		
Tjeldstø	1 117	4 000	Masfjordnes	1 276	2 200
Toft i Nordhordland	856	2 200	Matredal	1 165	3 600
Torsteinsvik	539	1 200	Mollandseid	569	1 500
Turøy	97	2 400	Nordkvingo	392	1 800
Ådlandsvik	750	1 700	Risnes	2 500	7 900
<i>Hjelme (1 008)</i>			Solheim	948	2 500
Hellesøy	1 528	7 700	Træsdalsvik	416	1 400
Hernar	1 190	3 800	<i>Strandebarm (1 616)</i>		
Nautnes	1 753	8 300	Fosse i Hardanger	3 339	13 100
Nordøysund	234	1 400	Kysnesstrand	1 298	4 100
Sæle	1 513	2 500	Omastrand	2 424	8 300
<i>Manger (1 458)</i>			Røyrvik i Hardanger	1 285	3 800
Bogelhamn	1 011	3 500	Strandebarm	5 250	17 200
Manger	5 121	16 600	<i>Varaldsøy (761)</i>		
Toska i Nordhordland	997	4 800	Mundheim	2 004	9 500
<i>Hordabø (2 076)</i>			Varaldsøy	2 687	9 400
Bovågen	3 349	10 700	<i>Jondal (1 914)</i>		
Marøy	364	1 400	Herand	2 267	8 500
Nordangervågen	1 300	5 100	Jondal	4 817	15 100
Syltavåg	1 187	5 900	Solesnes i Hardanger	1 086	4 900
Uthella	1 902	6 100	Torsnes i Hardanger	1 291	3 500
<i>Sæbø (1 119)</i>			Tørvikbygd	1 940	6 100
Askeland	1 536	6 400	<i>Røldal (743)</i>		
Sæbøvågen	1 784	4 000	Horda	1 706	5 800
<i>Lindås (4 142)</i>			Lono	400	1 700
Askelandsvåg	1 001	4 400	Røldal	2 545	5 700
Austfjordgrend	164	900	<i>Ullensvang (2 024)</i>		
Dalsgrend	174	400	Aga	845	2 700
Hindnes	166	900	Børve	2 486	6 200
Hundven	1 060	4 000	Espe	1 047	6 500
Kvalvåggrend	289	1 800	Lofthus	13 532	39 100
Lindås	6 367	20 800	Nå	2 691	6 900
Lygra	563	1 500	<i>Kinsarvik (1 648)</i>		
Mongstad	954	2 900	Alsåker	1 204	3 400
Myking	1 606	4 500	Djønno	1 079	3 100
Risasjøen	524	2 900	Grimo	2 960	11 400
Rødland	1 178	5 000	Ringøy	2 882	8 400
Sletta	1 970	6 400	Utne	5 334	20 300
Spjotøy	402	1 600	Vines	1 662	5 900
Sævråsvåg	554	1 900	<i>Odda (7 666)</i>		
Tofting	798	4 700	Digranes	389	800
Tveitegrend	285	900	Odda feltpostkontor	51 916	257 500
Vågseidet	2 568	7 900	Skarde	1 265	7 900
<i>Austrheim (2 952)</i>			Tyssedal	11 250	34 700
Austrheim	2 241	7 700	<i>Kvam (4 287)</i>		
Fedje	3 473	11 000	Hamlagrø	129	700
Fonnes	2 049	5 000	Norheimsund	14 724	69 400
Kjelstraumen	932	3 000	Porsmyr	1 039	2 900
Njøten	529	2 900	Steinstø	965	4 000
Rebnor	441	1 300	Ytre Ålvik	796	3 100
Rongevær	960	4 300	Øystese	11 303	48 800
Synnevåg	317	800	Ålvik	7 483	26 400
Arås i Nordhordland	1 385	2 600	<i>Ulvik (1 536)</i>		
<i>Masfjorden (2 043)</i>			Bagnstrond	329	2 300
Andvikgrend	1 092	3 200	Finse	4 950	38 500
Haugsdal	701	900	Hallingskeid	941	3 600
Hogsvær	664	3 000	Osa i Hardanger	422	800
Hope i Nordhordland	576	2 700	Ulvik i Hardanger	11 301	47 600
Hosteland	1 114	4 000	Upsete	411	1 700
Kvingo	838	2 400			

Tabell 5. De enkelte poststeders frimerkesalg og avsendte brevpostmengde. Forts.

Poststeder samt herreder og fylker og deres folkemengde	Salg av frimerker kr.	Antall alm. brevpost- forsendelser	Poststeder samt herreder og fylker og deres folkemengde	Salg av frimerker kr.	Antall alm. brevpost- forsendelser
<i>Ulvik (1 536)</i>			<i>Luster (2 706)</i>		
Vallavik	421	2 500	Alsmo	222	800
Øydivenstod	620	1 900	Fortun	911	5 000
<i>Granvin (1 158)</i>			Gaupnefjord	2 190	9 100
Folkedal	1 108	3 000	Høyheimsvik	2 266	6 000
Granvin	4 470	20 000	Kroken	1 589	9 100
Øvregranvin	1 590	5 700	Luster	5 815	16 600
<i>Eidfjord (1 150)</i>			Luster Sanatorium	3 820	18 900
Eidfjord i Hardanger	4 942	16 900	Skjolden	3 709	11 000
Vøringsfoss	936	6 200	Sørheim	1 046	3 500
Øvre Eidfjord	2 498	10 200	Turtagrø	255	3 900
<i>Evanger (1 723)</i>			<i>Hafslo (2 810)</i>		
Bolstadøyri	2 629	15 100	Hafslo	5 046	14 600
Brekkehus	855	1 600	Marifjøra	3 441	6 600
Evanger	3 860	19 300	Ornes i Sogn	976	2 100
<i>Voss (8 321)</i>			Solvorn	5 203	17 500
Bulken	2 825	15 600	Veitestrاند	651	2 300
Kyte	880	2 000	<i>Årdal (1 629)</i>		
Mjølfjell	852	3 800	Naddvik	891	3 200
Mønshaugen	1 432	4 900	Ofredal	521	1 400
Palmafossen	1 033	4 300	Seimsdal	1 087	4 300
Reimegrend	777	4 400	Øvre Årdal i Sogn	3 628	10 300
Reppen	418	2 800	Årdalstangen	2 252	6 700
Skulestadmo	637	1 500	<i>Lærdal (1 747)</i>		
Urmland	897	2 400	Ljøsrne	1 868	5 600
Ygre	989	4 000	Tønjum	1 140	5 200
<i>Vossestrand (1 843)</i>			<i>Borgund (648)</i>		
Haugsvik	689	2 000	Hegg	1 132	3 700
Stalheim	2 885	12 800	Maristova	939	12 100
Upheim	2 376	6 700	Steinklepp	1 714	5 300
Vossestrand	2 891	8 400	Vindhella	1 330	7 300
Hordaland fylke (164 268)	968 294	3 468 200	<i>Sogndal (3 361)</i>		
<i>Bergen (98 546)</i>			Amla i Sogn	1 066	2 700
Hovedkontoret	1 660 242	8 560 100	Fardal	1 324	4 200
Bergen—Nordnes	49 815	76 400	Kaupanger	2 033	5 100
Bergen S	51 728	46 900	Kaupangerskogen	311	1 000
Bergen—Solheimsvik	28 168	93 200	Slinde	974	2 800
Bergen—Kalvedalen	7 134	23 200	Sogndal i Sogn	16 314	45 500
Bergen—Møhlenpris	11 921	50 700	<i>Aurland (2 568)</i>		
Bergen—Nøstet	36 735	51 700	Aurland	12 756	20 400
Bergen—Sandvikstorvet	10 346	22 800	Bakka i Sogn	163	1 000
Kronstad	16 210	56 000	Dyrdal i Sogn	462	1 500
Bergen fylke (98 546)	1 872 299	8 981 000	Flåm	4 585	15 800
<i>Lærdal (423)</i>			Gudvangen	3 315	12 100
Førde (2 800) ¹⁾	11 384	70 200	Myrdal	3 885	20 900
Florø (1 411)	19 781	82 700	Undredal	993	5 000
Måloy (1 200)	37 882	180 500	<i>Leikanger (2 362)</i>		
Nordfjordeid (3 196)	26 516	82 800	Felos	1 949	9 400
<i>Jostedal (960)</i>			Fresvik	2 136	6 300
Jostedal	1 324	5 900	Frønningen	804	3 400
Myklemyr	1 181	2 900	Hermansverk	14 205	47 400
			Leikanger	12 345	27 200
			<i>Balestrand (2 082)</i>		
			Balestrand	12 009	75 500
			Eitorn	278	1 500
			Fjørland	5 659	9 700
			Sværefjorden	833	3 000
			Vangsnes	1 472	3 900
			Vetlefjorden	1 082	2 900
			Ytre Fjørland	337	1 700

1) Folkemengden refererer sig til hele herredet.

Tabell 5. De enkelte poststeders frimerkesalg og avsendte brevpостmengde. Forts.

Poststeder samt herreder og fylker og deres folkemengde	Salg av frimerker kr.	Antall alm. brevpost- forsen- delsler	Poststeder samt herreder og fylker og deres folkemengde	Salg av frimerker kr.	Antall alm. brevpost- forsen- delsler
<i>Vik (3271)</i>			<i>Hyllestad (2142)</i>		
Arna fjord	1 164	3 100	Skifjord	961	3 200
Framfjorden	1 478	4 500	Storakersund	422	3 500
Indre Kvamsøy	1 260	7 900	Sørbøvåg	2 760	6 800
Lånefjorden	488	1 600	<i>Askvoll (3064)</i>		
Sylvarnes	592	1 600	Askvoll	6 062	21 700
Vik i Sogn	13 333	57 500	Atløy	663	3 900
Ytre Kvamsøy	1 447	8 300	Bulandet	2 575	13 700
<i>Lavik (1034)</i>			Fure	371	3 300
Lavik	5 255	13 100	Grytøyra	1 449	5 900
Lavikdal	600	2 100	Korssund	911	14 700
Torvund	625	1 600	Kumle	1 555	6 400
Tredal	1 518	5 500	Stavenes	555	3 400
Vikum	931	2 200	Stongfjorden	4 360	18 000
<i>Brekke (852)</i>			Værlandet	1 223	6 800
Brekke	2 836	7 400	Yndestad	1 112	3 500
Bålen	622	2 800	<i>Fjaler (3733)</i>		
Oppedal i Sogn	599	2 600	Dale i Sunnfjord	9 334	21 900
<i>Kyrkjebø (4041)</i>			Flekkje i Sunnfjord	1 734	5 600
Bjordal	1 199	3 600	Gjølander	2 063	6 700
Feltpostkontor nr. 18	21 757	59 900	Guddal	1 350	4 600
Instevik	1 232	1 400	Holmedal	5 760	15 000
Kyrkjebø	1 692	9 000	Leitet	1 704	5 600
Måren	465	1 700	Nautsund	525	1 800
Nordeide i Sogn	958	3 700	Standnes i Sunnfjord	681	2 300
Ortnevik	1 101	4 300	Straumsnes i Sunnfjord	1 088	2 800
Søreide i Sogn	800	2 700	Sunde i Dalsfjord	599	1 600
Vadheim	6 162	17 200	<i>Gaular (3226)</i>		
<i>Gulen (3042)</i>			Bygstad	4 710	14 800
Byrknesøy	2 166	10 300	Hestadgrend	509	1 200
Dalsøyra	2 617	10 000	Sande i Sunnfjord	5 698	20 300
Dingja	432	2 200	Skilbrei	407	1 100
Eivindvik	4 735	17 600	Viksdalen	3 021	8 100
Fivelsdal	571	2 100	<i>Jølster (2908)</i>		
Guløy	422	1 900	Dvergsdalen	396	2 100
Halsvik	776	2 800	Eikås	1 047	3 000
Losnegard	447	1 400	Helgheim	1 942	8 500
Mjømna	596	2 300	Klakegg	849	5 300
Nordgulen	1 153	2 900	Myklebost i Jølster	1 040	2 300
Nyhamar i Sogn	783	3 700	Sanddal i Jølster	699	2 300
Opdalsøyra	1 229	4 500	Vassenden i Jølster	1 677	6 100
Sandebygda	921	3 100	Veiteberg	1 205	2 700
Skjerjehamn	2 531	11 000	Ålhus	2 621	11 400
Sygnfest	1 759	4 900	Årdal i Jølster	1 286	4 800
Ånneland	421	1 700	<i>Førde (2800)</i>		
<i>Solund (1884)</i>			Haukedalen	846	1 600
Buskøy	909	4 300	Holsen	1 147	3 800
Enstad	349	1 300	<i>Naustdal (2280)</i>		
Harbakke	1 699	4 800	Ervik	1 418	7 200
Hersvikbygda	1 413	4 300	Fimlandsgrend	809	2 600
Husøy i Sogn	1 289	4 800	Helle i Sunnfjord	776	2 800
Kolgrov	1 736	9 300	Naustdal i Sunnfjord	8 146	17 400
Krakhella	387	1 700	<i>Vevring (1040)</i>		
Lågøy	833	3 100	Flokenes	1 100	8 300
Nesefjord		700	Kvammen i Sunnfjord	2 360	7 800
Nåra	553	2 500	Vevring	1 268	4 200
Tangen i Sogn	1 664	3 000	<i>Bru (1439)</i>		
<i>Hyllestad (2142)</i>			Holmesund	572	2 700
Hyllestad	2 448	10 100	Høydalsfjord	772	4 000
Leirvik i Sogn	4 403	14 500	Litle-Høydal	398	1 900
Lifjorden	916	4 600			

Tabell 5. De enkelte poststeders frimerkesalg og avsendte brevpostmengde. Forts.

Poststeder samt herreder og fylker og deres folkemengde	Salg av frimerker kr.	Antall alm. brevpost- forsen- delser	Poststeder samt herreder og fylker og deres folkemengde	Salg av frimerker kr.	Antall alm. brevpost- forsen- delser
<i>Bru (1 439)</i>			<i>Gloppen (3 596)</i>		
Livresund	242	700	Hennebygda	734	3 500
Norddalsfjorden	595	2 000	Hestenesøyra	3 040	10 700
Stavang i Sunnfjord	1 085	4 600	Hyen	1 776	5 500
Svanøybukt	758	3 200	Lote	759	2 500
Svortevik	1 102	5 300	Rygg	1 763	5 000
<i>Eikefjord (962)</i>			Ryssfjora	666	1 700
Barlindbotn	377	1 500	Sandane	18 621	52 400
Eikefjord	3 250	9 200	<i>Breim (1 788)</i>		
<i>Kinn (2 544)</i>			Breim	3 316	12 200
Barekstadlandet	398	1 200	Byrkelo	1 933	6 600
Batalden	889	2 600	Våtedalen	443	2 000
Haukásund	180	2 900	<i>Innvik (2 906)</i>		
Hovdevåg	340	1 300	Blaksater	2 027	6 000
Nyttingsnes	159	1 300	Faleide	2 756	15 300
Rognaldsvåg	2 249	9 000	Hopland	1 416	4 800
Skorpa i Sunnfjord	393	2 300	Innvik	3 057	8 700
Tansøy	502	1 700	Oldedalen	957	4 600
<i>Bremanger (3 021)</i>			Olden i Nordfjord	9 952	71 700
Botnane	442	1 700	Oldevatn	164	1 000
Bremanger	3 946	16 400	Sindre	671	1 900
Kalvåg	5 674	17 000	Tistam	591	1 600
Kjelkenes	1 304	5 900	Utvik	3 346	12 500
Rylandspollen	838	6 600	<i>Stryn (2 763)</i>		
Svelgen	2 975	7 200	Flo i Nordfjord	499	1 700
<i>Selje (3 604)</i>			Hjelledalen	1 772	8 800
Barmsund	1 426	3 800	Lodalen	912	3 000
Drage	1 305	6 100	Loen i Nordfjord	6 395	68 000
Flatraket i Nordfjord	398	900	Markene	930	5 300
Selje	6 374	26 700	Mindresunde	1 695	5 100
Stadlandet	4 065	9 800	Opstryn	1 732	6 900
Ytre Stadlandet	1 475	4 000	Stryn	9 908	23 000
Årsheim	1 032	4 700			
<i>Nord-Vågsøy (1 114)</i>			Sogn og Fjordane fylke (91 967)	649 378	2 379 000
Raudeberg	3 674	9 800			
<i>Sør-Vågsøy (2 436)</i>			<i>Volda (1 139)</i>	27 901	100 900
Vågsvåg	1 438	4 700	Ålesund (18 373)	310 575	1 124 100
<i>Davik (3 390)</i>			Åndalsnes (606)	30 168	72 000
Almenningen	888	3 400	Molde (3 222)	131 840	584 100
Berle	1 000	3 500	<i>Kristiansund N. (14 628)</i>		
Bryggja	4 506	18 000	Hovedkontoret	183 498	730 500
Davik	4 669	11 600	Kr.sund N.—Innlandet	2 800	3 600
Hennøystranda	435	1 200	Kr.sund N.—Nordlandet	6 755	4 500
Isane	635	1 900			
Kjelsdalen	2 873	8 000	<i>Vanylven (1 811)</i>		
Levdalsbygda	89	1 700	Fiskåbygd	4 201	17 900
Rugsund	2 833	9 600	Slagnes	1 200	4 800
Skatestraumen	729	2 700	Sylte i Vanylven	1 097	3 300
Ålfoten	2 475	6 900	Åheim i Sunnmør	3 062	13 500
<i>Eid (3 266)</i>			<i>Syvde (1282)</i>		
Naustdal i Nordfjord	3 603	11 500	Eidså	2 133	7 800
Nor i Nordfjord	366	1 600	Syvdsbotn	3 492	11 500
Stårheim	3 371	12 100	<i>Sande (2 587)</i>		
<i>Hornindal (1 537)</i>			Bringsinghaug	1 756	6 000
Heggjabygda	448	1 800	Gjerdsvika	1 161	3 000
Holmøyane	527	1 100	Hakallestrand	1 739	6 000
Hornindal	4 382	16 900	Haugsbbygda	2 021	4 800
Indre Hornindal	823	5 000	Haugsholmen	707	1 900
<i>Gloppen (3 596)</i>					
Heimseta	606	2 200			

Tabell 5. De enkelte poststeders frimerkesalg og avsendte brevpostmengde.

Poststeder samt herreder og fylker og deres folkemengde	Salg av frimerker kr.	Antall alm. brevpost- forsen- delser	Poststeder samt herreder og fylker og deres folkemengde	Salg av frimerker kr.	Antall alm. brevpost- forsen- delser
<i>Sande (2 587)</i>			<i>Norddal (2 480)</i>		
Sandshamn	2 124	8 400	Fjørå	517	2 400
Sørbrandal	1 385	7 400	Norddal	1 884	5 400
Våksa	486	2 200	Tafford	1 277	2 900
<i>Rovde (741)</i>			Valldal	6 740	27 300
Larsnes	4 734	13 000	Ytterdal	2 407	9 600
Liset i Sunnmør	2 070	5 300	<i>Stranda (1 636)</i>		
Rovde	2 375	6 500	Liabygda	969	4 400
<i>Herøy (S.) (5 039)</i>			Stranda	9 275	33 600
Eggesbønes	3 998	12 300	<i>Stordal (938)</i>		
Eiksund	1 018	3 900	Dyrkorn	1 023	2 700
Flåvær	440	2 300	Stordal	4 552	18 100
Fosnavåg	3 805	23 800	<i>Ørskog (1 881)</i>		
Gurskøy	5 508	22 000	Langskipsøy	1 431	5 200
Herøy i Sunnmør	609	5 800	Ramstaddalen	921	3 500
Kvalsvik i Sunnmør	679	3 300	Sjøholt	8 161	22 800
Leinøy i Sunnmør	4 488	19 300	Søvikdal	165	1 400
Moldtustranda	1 464	3 600	Vagsvik	1 112	3 500
Nerlandøy	916	2 700	<i>Sykkylven (2 434)</i>		
Runde i Sunnmør	2 165	11 300	Hundeidvik	928	5 300
Tjørvgå	3 225	19 000	Ikornnes	1 239	4 900
<i>Ulstein (2 475)</i>			Straumgjerde	1 704	13 000
Ulsteinvik	8 944	34 400	Sykkylven	8 318	34 200
<i>Hareid (2 572)</i>			Tusvik	829	2 700
Brandal i Sunnmør	2 389	5 200	Velledalen	1 173	5 600
Hareid	5 164	12 300	<i>Skodje (1 562)</i>		
Hjørungavåg	2 455	6 300	Glomsetbygd	830	1 800
<i>Ørsta (3 372)</i>			Skodje	2 786	8 700
Brautaset	728	2 000	Stettevik	434	1 600
Håvoll	580	3 600	Utvikbygda	800	3 000
Rustene	1 251	4 800	<i>Vatne (1 763)</i>		
Ørstavik	18 536	60 700	Dryna	959	4 600
<i>Vartdal (944)</i>			Hellandshamn	839	2 900
Barstadvik	1 068	3 800	Slyngstad	474	2 100
Festøy	200	500	Tennfjord	1 406	3 600
Nordre Vartdal	677	2 300	Vatne	1 899	5 400
Vartdal	2 088	6 200	Vatnefjorden	287	800
<i>Volda (4 669)</i>			<i>Borgund (8 669)</i>		
Austefjord i Sunnmør	1 572	6 800	Ellingsøy	875	3 700
Birkeneset i Sunnmør	417	2 100	Emleim	1 030	3 000
Bjørkedalseidet	569	2 800	Gamlemshaug	1 049	2 800
Folkestadbygd	1 065	3 600	Grytetranda	544	1 300
Høydal i Sunnmør	489	2 700	Humla	327	1 400
Straumshamn	987	4 400	Langevåg	3 586	8 000
<i>Dalsfjord (1 026)</i>			Mauseidvåg	2 150	9 700
Dalsbygd	372	2 000	Spjelkavik	5 119	6 900
Innselset	237	1 000	Vegsund	497	1 100
Lauvstad	1 445	4 400	<i>Giske (1 980)</i>		
Løvik i Sunnmør	811	2 600	Alnes i Sunnmør	367	1 300
Velsvik	-	-	Giske	984	3 700
Åmelfot	732	3 400	Godøy	920	1 800
<i>Hjørundfjord (1 872)</i>			Valderøy	1 219	5 300
Bjørke i Sunnmør	1 095	3 300	<i>Haram (3 824)</i>		
Norangfjorden	1 548	8 100	Bratvåg i Sunnmør	3 095	9 900
Saltre i Sunnmør	195	900	Fjørtoft	2 301	13 100
Standal i Sunnmør	434	3 200	Haramsgrend	465	2 400
Sæbø i Sunnmør	3 126	15 000	Haramsøy	4 509	20 800
Urke	846	2 600	Hildre	1 736	5 800
Viddal	540	2 100	Kjerstad	1 293	5 100
<i>Sunnylven (1 581)</i>			Longva	1 965	5 900
Geiranger	13 868	48 700	Myklebost i Haram	689	2 400
Oaldsbygd	316	1 400			
Sunnylven	8 318	32 300			

Tabell 5. De enkelte poststeders frimerkesalg og avsendte brevpостmengde. Forts.

Poststeder samt herreder og fylker og deres folkemengde	Salg av frimerker kr.	Antall alm. brevpost- forsen- delsler	Poststeder samt herreder og fylker og deres folkemengde	Salg av frimerker kr.	Antall alm- brevpost- forsen- delsler
<i>Vigra (1 147)</i>			<i>Sør-Aukra (1 474)</i>		
Roald	2 453	8 600	Sundsboen	427	3 300
<i>Vestnes (2 899)</i>			<i>Sandøy (1 360)</i>		
Fiksdal	2 474	5 900	Finnøy i Romsdal	1 744	6 800
Nerås	486	1 500	Harøy	3 202	12 800
Rekdal	963	3 300	Ona	1 521	5 600
Tomra i Romsdal	1 556	3 500	Orten	287	900
Vestnes	7 743	27 200	Sandøy	914	3 300
Vikebukta i Romsdal	2 770	17 800	<i>Frana (3 061)</i>		
<i>Tresfjord (1 161)</i>			Aureosen	836	3 300
Skorgevik	1 616	2 900	Elnesvågen	2 289	9 300
Tresfjord	3 489	13 600	Nordre Bjørnsund	2 124	5 700
<i>Æid (499)</i>			Søre Bjørnsund	778	4 100
Eidsbygda	1 633	3 400	Tornes i Romsdal	3 872	11 700
Leirheim	430	1 800	<i>Bud (1 476)</i>		
Torvik i Romsdal	1 186	3 900	Askevåg	937	3 200
<i>Voll (956)</i>			Bud	3 124	9 000
Innfjorden	1 345	3 700	Ersholmen	1 971	5 500
Voll i Romsdal	3 177	9 200	Harøysund	1 519	6 300
<i>Grytten (2 527)</i>			Hustad	1 877	7 300
Flatmark	395	1 500	Julshamn	2 596	12 600
Marstein	1 179	3 900	Vikan i Romsdal	1 322	7 700
Romsdalshorn	568	2 300	<i>Grip (274)</i>		
Veblungnes	3 360	10 500	Grip	953	2 900
Verma	1 802	5 900	<i>Frei (1 137)</i>		
<i>Hen (1 222)</i>			Aspa	649	1 900
Isfjorden	6 027	10 500	Birkestrand	485	1 000
<i>Veøy (2 183)</i>			Flatsetsundet	1 822	8 200
Mittet	1 301	3 100	<i>Øre (1 748)</i>		
Nesjestranda	2 844	7 400	Batnfjordsøra	4 752	15 800
Rødven	1 530	5 400	Furset	584	3 300
Sekken	874	2 100	Osmarka	674	2 600
Vågstranda	1 841	4 700	Torvikbukta	2 574	10 400
Åfarnes	2 781	10 500	<i>Gjemnes (795)</i>		
<i>Nesset (1 707)</i>			Bergsøy	1 004	2 400
Eidsvåg	4 814	20 800	Gjemnes	1 122	5 000
Eidsøra	1 706	4 100	Storlandet	1 018	4 200
Hanvik i Romsdal	776	2 300	<i>Tingvoll (3 124)</i>		
Rausand	1 586	3 100	Angvik	1 630	5 600
Rød i Romsdal	1 082	3 600	Fjøsleid	633	2 600
Tjelle i Romsdal	605	3 100	Flemma	1 358	4 000
<i>Èresfjord og Vistdal (1446)</i>			Gyl	2 066	6 200
Boggestranda	480	1 800	Hoem i Nordmør	446	1 500
Eikesdalen	1 046	3 800	Kvalvåg i Nordmør	700	1 800
Nauste i Romsdal	3 470	14 200	Meisingset	1 941	10 900
Vistdal	1 975	7 500	Tingvoll	11 516	23 100
<i>Bolsøy (5 226)</i>			Torjulvågen	1 087	3 400
Bolsøya	655	3 900	Våghø i Nordmør	1 192	3 400
Hjellset	3 624	13 400	<i>Straumsnes (1 081)</i>		
Hovdenakken	1 429	5 900	Kanestraum	1 272	4 100
Kleive	2 314	7 900	Kvisvik	1 048	2 800
Strande i Romsdal	1 074	3 800	Øydegard	1 895	6 400
Talset	988	4 200	Årsund	549	3 700
<i>Nord-Aukra (1 841)</i>			<i>Kvernes (760)</i>		
Aukra	5 088	20 700	Afset	1 418	3 500
Rindarøy	435	800	Kvernes	2 476	7 100
<i>Sør-Aukra (1 474)</i>			Rokset	436	1 200
Midsund	2 367	7 200	<i>Bremsnes (4 445)</i>		
Otrøy-Heggdal	610	2 400	Bremsnes i Nordmør	654	2 500
Raknes	766	2 200	Bruhagen	4 548	12 700

Tabell 5. De enkelte poststeders frimerkesalg og avsendte breupostmengde. Forts.

Poststeder samt herreder og fylker og deres folkemengde	Salg av frimerker kr.	Antall alm. brevpost- forsen- delser	Poststeder samt herreder og fylker og deres folkemengde	Salg av frimerker kr.	Antall alm. brevpost- forsen- delser
<i>Bremsnes (4 445)</i>			<i>Bratvær (1 488)</i>		
Ekkilsøy	1 238	6 500	Bratvær	1 038	3 000
Kjønnøy	1 803	3 800	Hallarøy i Nordmør	1 149	2 000
Nekkstad	2 334	13 200	Odden i Nordmør.	571	1 800
Rensvik	1 850	4 900	Vestsmøla.	4 336	15 700
Sveggesundet.	858	2 600	<i>Hopen (1 367)</i>		
<i>Kornstad (1 838)</i>			Nordsmøla	1 430	5 400
Fagerengbog.	649	2 600	Steinsøysund.	1 025	2 900
Kårvåg	1 919	5 800	Veidholmen	2 586	6 700
Lauvøysund	316	1 900	<i>Surnadal (3 073)</i>		
Ljøsey	497	2 000	Glærem.	1 556	3 500
Steinsgrenda	1 077	3 100	Skei i Nordmør	1 983	7 400
Vevang.	2 565	8 800	Surna	5 507	18 500
<i>Eide (1 645)</i>			Vindøla	1 271	3 800
Eide i Nordmør	3 001	13 900	Øvre-Surna	1 108	3 400
Kjøel.	1 091	3 100	<i>Rindal (2 451)</i>		
Lyngstad	1 570	8 200	Rindal i Nordmør.	3 766	11 400
<i>Øksendal (537)</i>			Rindalskogen	1 447	3 800
Jordalsgrend.	552	2 300	<i>Aure (2 352)</i>		
Øksendal	2 423	6 800	Aure.	4 427	12 800
<i>Ålvundeid (387)</i>			Auresundet	459	1 700
Ålvundeid.	1 457	5 500	Eidestranda	1 149	3 800
<i>Sumdal (1 766)</i>			Engdal i Nordmør	907	3 500
Elverhøi i Nordmør	1 766	4 000	Foldfjorden	2 227	5 700
Furugrenda	977	5 200	Indre Aure	968	3 200
Gjøra	1 942	3 900	Indre Foldfjorden	1 094	3 800
Romfo	508	2 400	Lesund i Nordmør	1 522	6 400
Sunnalsøra	6 598	23 600	Lurvik i Nordmør	1 243	3 900
<i>Stangvik (2 185)</i>			Vinsternes.	696	1 800
Kvanne	2 645	7 300	<i>Stemshaug (963)</i>		
Nordvikstranda	493	1 200	Dromnessundet	652	3 400
Stangvik	2 366	7 700	Kjørsvikbugen	703	2 600
Todalen	1 869	7 700	Vihals	1 332	4 300
Ålvundfjord	1 350	3 200	Årvågsfjord	1 517	4 700
Årnes i Nordmør	672	1 400	<i>Valsøyfjord (1 284)</i>		
<i>Åsskard (867)</i>			Engjan i Nordmør	3 684	10 300
Bøfjorden	1 377	3 000	Lerviklandet	386	1 300
Snekkvik	2 157	4 900	Valsøybotn	851	2 300
<i>Halsa (1 222)</i>			Valsøyfjord	2 203	6 500
Bårdset.	664	1 900			
Halsanaustan	2 291	6 300	Møre fylke (165 230)	1 245 259	4 527 200
Vågland	3 320	10 300			
<i>Tustna (1 677)</i>			<i>Orkanger (1 967)</i>		
Fuglvåg	445	2 100	Hovedkontoret	17 910	69 100
Gullstein	1 315	2 800	Thamshamn	2 537	9 200
Indresæter	535	1 800	<i>Nidaros (54 135)</i>		
Leira i Nordmør	606	2 500	Hovedkontoret	1 046 502	4 074 000
Nordheim.	978	2 700	Nidaros S.	37 613	103 300
Sør-Halsnes	571	2 900	Nidaros V.	19 502	80 900
Tømmervåg	1 141	4 100	Nidaros Ø.	45 510	77 900
<i>Edøy (1 003)</i>			Trøndelagsutst. feltp.kontor	1 609	21 900
Austsmøla.	588	2 800	<i>Røros (2 302¹⁾)</i>	26 946	120 300
Edøy	899	2 500			
Innsmøla	1 191	7 300	<i>Roan (1 996)</i>		
Jøstølen	442	1 500	Ansteinsundet	395	1 600
Kyrhaug	810	3 000	Bessaker	2 438	5 900
Nerdvika	898	3 700	Hofstad	1 065	2 800
Nordvika i Nordmør.	1 439	4 000	Kiran	2 655	12 800
Rosvoll.	339	1 100			
Sørsmøla	715	2 700			

¹⁾ Folkemengden refererer sig til bergstaden Røros.

Tabell 5. De enkelte poststeders frimerkesalg og avsendte brevpostmengde. Forts.

Poststeder samt herreder og fylker og deres folkemengde	Salg av frimerker kr.	Antall alm. brevpost- forsen- delsler	Poststeder samt herreder og fylker og deres folkemengde	Salg av frimerker kr.	Antall alm. brevpost- forsen- delsler
<i>Roan (1 996)</i>			<i>Agdenes (1 259)</i>		
Nesvalen	980	3 100	Mølnbukt	1 412	3 800
Roan	1 820	4 500	Selva	816	4 400
Straum i Fosna	872	1 900	Stavøy	1 006	1 900
Sumstad	504	1 800	Vingvågen	1 111	4 900
Sørkråkøy	3 016	14 900	<i>Nord-Frøya (4 452)</i>		
Vorpstranda	492	2 200	Dyrvik	3 576	17 900
<i>Osen (1 654)</i>			Gjøasingen	344	600
Sandviksberget	1 612	9 700	Gurvikdal	1 184	4 600
Steinsdalen	2 680	6 900	Halten	987	1 600
Sætervik	2 415	5 600	Inntian	465	2 300
Vingsand	1 651	8 000	Leirvik i Nordfrøya	1 667	3 500
Yttervåg	732	2 000	Nordbuan	533	2 400
<i>Stoksund (1 446)</i>			Norddyrøy	1 412	4 200
Linesøya i Fosna	826	3 400	Sauøy	488	1 500
Revsnes i Fosna	1 861	4 900	Sistranda	2 381	4 800
Stokkøy i Fosna	3 594	8 600	Sula i Fosna	1 571	3 900
<i>Å (2 545)</i>			Svellingen	2 753	9 200
By i Fosna	864	2 200	Sørburøy	388	1 400
Eidem	2 161	10 000	Uttian	1 795	7 700
Lauvøy i Fosna	730	2 200	Vadsøysund	1 276	7 500
Tørhogg	965	3 400	Ytre Frøya	731	2 500
Å i Fosna	5 289	16 300	<i>Sør-Frøya (2 543)</i>		
<i>Jøssund (1 908)</i>			Bustvika	1 704	6 800
Lysøysundet	3 726	13 300	Flatvalsundet	854	4 500
Vallersund	4 520	13 000	Hamarvik	1 457	3 000
<i>Bjugn (1 197)</i>			Kverva	1 319	6 400
Bjugn	1 229	5 900	Storhallaren	1 333	5 000
Indre Bjugn	2 950	8 600	Titran	2 990	20 000
<i>Nes (1 278)</i>			<i>Hitra (1 510)</i>		
Nes i Fosna	1 368	7 000	Barmanfjorden	1 157	5 800
Oksvoll	1 517	3 500	Dolmøy	663	2 900
Tarva	505	1 500	Heggåsen	710	3 000
<i>Stjørna (2 599)</i>			Hestnes	1 059	2 900
Fevåg	1 643	7 000	Melandsjø	4 783	10 800
Husbysjøen	1 947	5 500	Straumfjorden i Hitra	617	2 500
Høybakken	2 537	8 600	<i>Kvenvær (1 111)</i>		
Revsnesneshagen	1 305	2 800	Grefsnesvågen	721	2 400
Råkvåg	2 539	6 600	Kvenvær	1 510	3 600
Stallvik	631	1 800	Monsøy	1 103	4 300
<i>Stadsbygd (1 883)</i>			Sørhitra	1 130	3 800
Ingdalen i Fosna	688	2 700	Ytre Kvenvær	894	4 000
Stadsbygd	3 478	13 500	<i>Fillan (1 652)</i>		
<i>Rissa (2 990)</i>			Fillan	1 815	7 800
Hasselvika	4 864	21 600	Fillfjorden	1 336	7 700
Rissa	6 815	30 700	Fjellværøy	1 367	5 100
<i>Lensvik (1 076)</i>			Knarrlagsund	1 758	5 000
Selbekken	1 608	7 400	Nordbotn	791	6 600
Størdalsbugen	362	1 100	Tranvikan i Fosna	909	1 800
<i>Ørland (3 399)</i>			<i>Sandstad (1 002)</i>		
Beian	773	4 300	Hestvika	2 331	12 800
Brekstad	10 132	35 300	Innhitra	520	4 100
Garten i Fosna	483	1 600	Laksåvik	525	3 800
Ophaug	5 055	24 000	Sandstad	1 971	5 200
Storfosna	1 612	9 700	<i>Hemne (2 073)</i>		
Uthaug	2 788	12 000	Kyrksæterøra	8 899	21 300
<i>Agdenes (1 259)</i>			Storoddan	303	1 000
Imsterfjorden	1 582	6 000	<i>Snillfjord (769)</i>		
Leksa	342	1 000	Krokstadøra	1 208	4 000
			Snillfjorden	236	1 400

Tabell 5. De enkelte poststeders frimerkesalg og avsendte brevpostmengde. Forts.

Poststeder samt herreder og fylker og deres folkenengde	Salg av frimerker kr.	Antall alm. brevpost- forsen- delsler	Poststeder samt herreder og fylker og deres folkenengde	Salg av frimerker kr.	Antall alm. brevpost- forsen- delsler
<i>Snillfjord (769)</i>			<i>Singsås (1 724)</i>		
Tannvikvågen	323	1 300	Bjørgen	2 209	7 300
Ytre Snillfjorden	495	3 500	Kotsøy	1 770	6 100
<i>Vinje (665)</i>			Singsås	2 567	8 500
Staurset	792	3 700	<i>Støren (2 468)</i>		
Vinjøra	1 537	4 500	Rognes	2 581	8 300
<i>Heim (1 619)</i>			Snøan	948	5 000
Heimsjøen	385	1 400	Støren	8 993	39 600
Hellandsjøen	1 852	5 600	<i>Budal (532)</i>		
Hemnskjel	2 640	7 800	Budalen	1 590	4 800
Indre Åstfjorden	534	1 700	<i>Hovg (2 432)</i>		
Magerøy	544	2 500	Hovin i Gauldal	3 365	11 100
Åstfjorden	969	3 300	Lundamo	3 592	15 400
<i>Orkdal (3 575)</i>			<i>Soknedal (1 960)</i>		
Fannrem	8 495	26 000	Garli	1 279	3 500
Gjelme	852	3 500	Soknedal	4 569	16 300
Sølbergshaugan	180	1 300	<i>Melhus (2 933)</i>		
<i>Orkland (1 762)</i>			Kvål	5 443	14 900
Solbusøy	686	2 200	Melhus	8 874	36 300
Svorkmo	4 217	13 100	Søberg	863	3 000
<i>Meldal (5 065)</i>			<i>Flå (777)</i>		
Jerpstad	1 527	3 700	Ler	3 121	15 400
Kvamsgjerdet	1 245	7 200	<i>Hølandet (1 157)</i>		
Løkken Verk	12 857	36 500	Hølanda i Gauldal	1 315	3 700
Meldal	4 945	14 700	Korsveien	689	2 600
Storås	2 180	11 500	<i>Leinstrand (2 237)</i>		
<i>Rennebu (2 378)</i>			Heimdal	8 654	32 400
Berkåk	3 584	21 800	Nypan	742	4 600
Grindal	1 020	3 700	<i>Børsa (1 442)</i>		
Rennebu	1 762	5 900	Børsa	3 060	8 700
Stamnan	3 117	9 900	Eggkleiva	968	3 200
<i>Opdal (4 372)</i>			Viggja	986	3 100
Driva	2 056	3 700	<i>Geitstrand (619)</i>		
Drivstua	447	1 600	Geitstrand	800	2 300
Engan Jernbanestasjon	849	2 000	<i>Børseskogn (1 201)</i>		
Fagerhaug	1 887	5 800	Børseskogn	1 269	5 000
Kongsvoll	1 490	3 900	Svorkland	884	4 700
Lønset	2 217	6 400	<i>Byneset (1 714)</i>		
Olbu	1 381	3 800	Bosberg	2 003	7 000
Opdal	10 268	38 900	Spondal	1 683	5 100
Vognill	4 181	12 100	<i>Buvik (871)</i>		
<i>Glåmos (990)</i>			Buvika	2 831	8 900
Jensvoll	2 641	13 800	<i>Strinda (17 431)</i>		
Nyplass	509	2 500	Bjørkmyr	983	4 700
Tyvoll	956	2 500	Bratsberg i Strinda	182	1 300
<i>Brekken (1 098)</i>			Charlottenlund i Strinda	3 856	15 400
Brekkebygd	1 066	7 300	Jonsvatnet	269	1 800
Ernstgruben	503	3 900	Leangen i Strinda	765	8 800
Evavollen	680	3 600	Moholtan	1 195	6 200
Feragen	262	700	Nidarvoll	575	4 800
<i>Holtålen (990)</i>			Ranheim	6 721	16 400
Holtålen	3 022	10 500	Selsbakk Stasjon	993	6 500
Langlete	1 323	5 600	Ugla	327	3 600
Reitstøa	1 033	2 900	<i>Malvik (3 468)</i>		
<i>Ålen (2 395)</i>			Hommelvik	10 668	31 900
Reitan	3 048	7 700	Malvik	2 809	9 600
Stensli	2 495	13 500	Mostadmark	198	900
Ålen	3 713	15 900	<i>Klæbu (1 136)</i>		
			Klæbu	2 360	7 500

Tabell 5. De enkelte poststeders frimerkesalg og avsendte brevpostmengde. Forts.

Poststeder samt herreder og fylker og deres folkemengde	Salg av frimerker kr.	Antall alm. brevpost- forsen- delsler	Poststeder samt herreder og fylker og deres folkemengde	Salg av frimerker kr.	Antall alm. brevpost- forsen- delsler
<i>Selbu (4 377)</i>			<i>Frol (2 829)</i>		
Evjegierdet	1 877	4 100	Okkenhaug	326	900
Flaknan	1 037	5 300	Rinnan	2 989	12 000
Hyttbakken	1 188	5 300	<i>Ytterøy (838)</i>		
Selbu	9 415	28 100	Naust	2 086	5 100
Selbustrand	1 426	6 000	Ytterøy	1 388	3 100
<i>Tydal (808)</i>			<i>Mosvik (763)</i>		
Tydal	2 127	6 200	Mosvik	2 182	9 200
Sør-Trøndelag fylke			Saltvikhamn	315	1 100
(174 928)	1 607 998	6 042 600	<i>Verran (1 838)</i>		
<i>Stjørdal (1566)</i>			Foldafoss	5 074	19 100
<i>Levanger (1607)</i>			Trongsundet	1 088	2 100
<i>Verdal (825)</i>			Tua	1 087	1 700
<i>Steinkjer (2 776)</i>			Venneshamn	2 101	9 900
<i>Namsos (3 637)</i>			Verrabotn	709	2 400
<i>Rørвик (518)</i>			Verrastranda	1 654	5 100
			Vestvik	707	4 600
			<i>Inderøy (2 913)</i>		
<i>Hegra (2 599)</i>			Kirknesvågen	2 057	4 600
Flornes	1 159	3 700	Sakshaug	9 672	24 900
Forradal	290	1 100	Utøy	935	2 500
Hegra	8 048	28 000	Vangshylla	1 013	2 000
Sona	444	2 600	<i>Røra (874)</i>		
<i>Meråker (2 734)</i>			Hylla	1 077	2 800
Gudå	1 875	4 100	Røra	2 844	8 200
Kopperå	6 176	21 500	<i>Sandvøllan (695)</i>		
Meråker	7 697	18 700	Sandvøllan	2 014	4 600
<i>Stjørdal (3 794)</i>			<i>Sparbu (3 103)</i>		
Feltpostkontor nr. 11	1 564	9 100	Mære	3 366	12 700
<i>Lånke (1 465)</i>			Sparbu	3 585	15 200
Elvarli	384	900	Vist	306	1 800
Hell	5 268	18 500	<i>Ogndal (1 491)</i>		
<i>Skatval (1 863)</i>			Røysing	1 183	6 100
Langstein	1 163	3 200	<i>Egge (1 999)</i>		
Skatval	4 239	16 000	Byafossen	2 511	14 100
<i>Leksvik (2 881)</i>			Fossemvatnet	554	3 200
Hindrem	403	1 700	Jådåren	368	1 900
Leksvik	4 799	14 600	Sunnan	3 082	10 500
Vanvikan	990	4 400	<i>Stod (1 239)</i>		
<i>Frosta (2 943)</i>			For i Stod	2 220	6 900
Frosta	5 969	20 600	Valøy i Stod	440	1 700
<i>Åsen (1 778)</i>			<i>Kvam (1 160)</i>		
Åsen	4 778	18 000	Føling	1 541	8 200
Åsenfjorden	6 227	22 200	Klingsundet	1 066	2 400
<i>Skogn (3 682)</i>			Øvre-Kvam	1 289	3 300
Ekne	2 272	5 900	<i>Beitstad (2 261)</i>		
Ronglan	1 388	6 500	Bartnes	787	3 600
Skogns Markabygd	667	2 700	Beitstad	4 922	15 300
Skogns Stasjon	6 301	26 900	Sprova	1 289	4 300
<i>Verdal (7 081)</i>			<i>Malm (1 460)</i>		
Helgådalen	353	1 100	Elda	818	2 000
Inna i Verdal	100	2 600	Malm	4 946	13 800
Inndalen	452	2 700	Vadaneset	690	2 000
Skjækerfossen	399	1 800	<i>Namdalseid (1 455)</i>		
Stiklestad	1 415	4 400	Namdalseid	3 659	11 700
Sulstua	312	1 700	Rødhamar	309	700
Ulvilla	1 392	6 000	<i>Snåsa (2 764)</i>		
Vuku	2 047	5 600	Jørstad	2 037	5 800
			Snåsa	11 070	39 100

Tabell 5. De enkelte poststeders frimerkesalg og avsendte breupostmengde. Forts.

Poststeder samt herreder og fylker og deres folkemengde	Salg av frimerker kr.	Antall alm. brevpost- forsen- delsler	Poststeder samt herreder og fylker og deres folkemengde	Salg av frimerker kr.	Antall alm. brevpost- forsen- delsler
<i>Nordli (980)</i>			<i>Vikna (3787)</i>		
Nordli	2 938	10 500	Frelsøy	305	1 500
Tunnsjøen	421	1 300	Gardstad	690	3 000
<i>Sørli (801)</i>			Hatland	317	1 500
Sørli	1 638	5 500	Karstenøy	664	3 900
<i>Grong (2 395)</i>			Kvaløy i Namdalen	1 250	4 000
Bergsmo	13 234	26 500	Lauvøyvågen	423	1 000
Formofoss	2 503	10 500	Nordøyen i Namdalen	704	1 000
Grong	1 394	30 700	Ofstad i Namdalen	725	4 200
<i>Harran (1 216)</i>			Ramstadlandet	531	2 200
Harran	6 589	19 600	Sørgjæslingan	1 129	3 100
<i>Namsskogan (593)</i>			Valøya i Namdalen	573	2 500
Brekkvasselv	1 900	5 500	Vansøy i Namdalen	467	1 600
Namsskogan	908	3 900	<i>Leka (1 199)</i>		
<i>Røyrvik (420)</i>			Gutvik	886	4 400
Limingen	998	3 000	Hortavær	468	1 000
Nordre Grong	880	3 800	Leka	2 089	7 400
<i>Høylandet (1 134)</i>			Leknesbukta	1 712	6 100
Høylandet i Namdalen	2 972	9 500	Sklinna*	115	600
Sætervollen	813	4 200	Solsem	813	2 900
<i>Overhalla (3 126)</i>			<i>Gravvik (864)</i>		
Overhalla	9 407	29 200	Fjølsvika	452	1 600
Skage i Namdalen	4 076	15 600	Høykholm i Namdalen	594	2 200
Øvre Høylandet	1 016	6 700	Naustbukta	1 332	3 000
Øysletta	1 419	6 900	Risvær i Namdalen	351	1 800
<i>Vemundvik (1 059)</i>			Rødseidet	433	1 000
Vemundvik	1 306	4 200	Sellislet	903	3 400
<i>Klinga (1 882)</i>			Søreitran	438	1 600
Bangdalen	547	1 200	<i>Kolvereid (2 305)</i>		
Bangsund	7 196	24 100	Buøy	942	3 000
Spillum i Namdalen	3 217	8 700	Galtneset	524	1 400
<i>Otterøy (1 635)</i>			Kolvereid	4 398	14 300
Elvalandet	339	700	Lund	1 058	4 700
Fosslandsosen	3 933	11 100	Måneset	1 813	10 100
Hovika	32	400	Salsbruket	2 879	11 500
Nord-Statland	3 775	8 900	Strand i Namdalen	2 491	13 300
Skorstad	224	1 400	<i>Foldereid (891)</i>		
Survik i Namdalen	616	3 000	Foldereid	1 415	5 300
<i>Fosnes (1 115)</i>			Kongsmoen	1 040	2 900
Faksdal	1 441	6 300	Nordkrekling	597	1 900
Jønnvika	198	400	Sjølstad	881	2 100
Salsnes	1 370	2 800	Teplingan	364	1 200
Seierstad	1 071	4 000	Årfor	845	3 500
<i>Flatanger (1 846)</i>					
Bjørøya	701	1 800			
Einrika	1 447	4 600	Nord-Trøndelag fylke	564 404	1 998 500
Hasvåg i Flatanger	930	2 600	<i>(95 941)</i>		
Lauvsnes	3 403	7 000			
Opland	765	2 600	<i>Brønnøysund (1 270)</i>	27 037	110 400
Sørflatanger	3 285	9 200	<i>Sandnessjøen (1 007)</i>	37 264	151 400
Utvorda	923	5 000	<i>Mosjøen (1 986)</i>	40 731	161 800
<i>Nerøy (2 171)</i>			<i>Mo (1 356)</i>	31 137	104 500
Abelvær	2 334	10 600	<i>Bodø (5 208)</i>	196 818	527 900
Indre Nerøy	3 983	17 500	<i>Sulitjelma (2 742)</i>	16 856	52 400
Nærøysteine	971	3 800	<i>Svolvær (2 749)</i>	95 850	397 800
Ottersøy	823	3 500	<i>Kabelvåg (1 132)</i>	32 980	111 300
<i>Vikna (3 787)</i>			<i>Melbo (912)</i>	28 602	93 400
Austafjord	1 054	4 400	<i>Stokmarknes (636)</i>	21 898	72 400
Bergsnov	267	1 600	<i>Sortland (531)</i>	24 809	69 300
Borgund i Namdalen	575	1 800	<i>Narvik (9 995)</i>	117 136	338 500

Tabell 5. De enkelte poststeders frimerkesalg og avsendte brevpostmengde. Forts.

Poststeder samt herreder og fylker og deres folkemengde	Salg av frimerker kr.	Antall alm. brevpost- forsen- delsler	Poststeder samt herreder og fylker og deres folkemengde	Salg av frimerker kr.	Antall alm. brevpost- forsen- delsler
<i>Bindal (2616)</i>			<i>Vevelstad (1003)</i>		
Bindalseidet	1 589	7 300	Forvik i Helgeland	1 731	6 000
Fiskerosen	1 532	7 600	Hesstun	951	2 500
Gårdsæter	351	1 200	Høyholm	966	2 700
Hellstadløkka	1 078	3 400	Stokkasjøen	902	3 500
Holm i Helgeland	1 550	4 800	Visten	478	1 100
Lande	767	2 900	Visthus	1 423	2 600
Nord-Horsfjord	1 189	4 800	<i>Alstahaug (1574)</i>		
Risøy i Helgeland	618	1 400	Alstahaug	2 714	13 000
Skjelsviksjøen	1 289	3 600	Austbø i Helgeland	1 526	4 900
Skotnes	397	1 300	Blomsøy	808	2 100
Sør-Horsfjord	1 818	5 000	Brasøy	1 087	6 200
Terråk	2 107	8 000	Hammesvalen	363	1 100
Tosbotnet	629	1 400	Husvær	1 177	4 500
Øksningøy	409	1 500	<i>Leirfjord (2006)</i>		
Åbygda	1 118	2 400	Hellesvik	1 046	3 800
Årsandøy	997	6 800	Krokvika	487	800
<i>Brønnøy (2798)</i>			Kviting	874	2 000
Skillebotn	921	3 300	Leirfjord	2 986	9 500
<i>Vik (2528)</i>			Meisfjord i Helgeland	770	2 000
Berg i Helgeland	4 101	19 900	<i>Herøy (2656)</i>		
Bø i Helgeland	942	4 600	Herøyholmen	5 487	28 100
Hombornes	181	1 600	Sandsundvær*	152	500
Hongset	455	1 600	Sandvær i Helgeland	728	3 300
Sandvåg	1 670	6 700	Seløy i Helgeland	1 956	10 200
Sømnes	738	5 100	Skibbåtsvær	1 436	6 700
Vendesund	561	3 600	Tenna i Helgeland	1 947	9 000
Vik i Helgeland	3 328	8 800	Øksningan	1 670	4 900
<i>Velfjord (1574)</i>			Åkvik i Helgeland	991	4 200
Hommelstø	5 081	19 400	<i>Nordvik (1505)</i>		
Nevernes	636	1 900	Bjørn i Helgeland	954	7 000
Sausvatn	1 005	2 400	Lauvøy i Helgeland	621	2 600
Sildkoven	311	1 200	Nordvika i Helgeland	1 418	3 600
Storbørja	268	2 100	Skaga i Helgeland	631	2 000
Sæterlandet	549	1 100	Slapøy	296	1 700
<i>Vega (2717)</i>			Store Vandved	1 335	3 900
Hysværøyen	637	2 400	Øyvågen	915	3 200
Igerøy	971	2 800	<i>Vefsn (3098)</i>		
Kirkøy	1 922	5 300	Feltpostkontor nr. 14	1 332	6 700
Rørøy i Helgeland	4 704	13 700	Fustvatnet	657	2 900
Sundsvoll i Helgeland	1 346	6 400	Halsøy i Vefsn	3 448	13 100
Veigsteinen	992	2 100	Ravnå	672	2 700
Vikasjøen	867	2 600	<i>Grane (1636)</i>		
Ylvingen	762	2 800	Fellingfors	6 416	36 400
<i>Tjøtta (2190)</i>			Grane i Vefsn	1 537	4 800
Bærøvvågen	735	2 100	Laksfors	554	3 200
Husvika	748	1 900	<i>Drevja (965)</i>		
Kilvær i Helgeland	1 119	6 600	Drevja	1 522	6 900
Mindland	2 467	11 600	Holandsvika	960	7 600
Skogsholmen	553	2 000	<i>Hattfjelldal (1438)</i>		
Skotsvær	251	800	Hattfjelldal	4 357	16 100
Skålvær	1 130	2 600	Varntresk	455	1 200
Sundøy i Helgeland	734	3 600	<i>Nesna (3353)</i>		
Sørnes	1 007	5 000	Alsøy	705	2 700
Sørøffersøy	609	2 600	Bardal	1 785	6 500
Tjøtta	3 148	11 000	Fagervika	847	2 100
Tro	1 161	6 400	Horn	237	900
Tåvær	688	2 500	Låvong	1 014	5 100
Vestvågen	787	3 300	Nesna	7 316	33 500
<i>Vevelstad (1003)</i>			Nordsjona	787	2 100
Aursletta	332	1 300	Saura	803	4 700
			Sjona	935	3 200

Tabell 5. De enkelte poststeders frimerkesalg og avsendte brevpostmengde. (Forts.)

Poststeder samt herreder og fylker og deres folkemengde	Salg av frimerker kr.	Antall alm. brevpost- forsen- delsler	Poststeder samt herreder og fylker og deres folkemengde	Salg av frimerker kr.	Antall alm. brevpost- forsen- delsler
<i>Nesna (3 353)</i>			<i>Rødøy (2 955)</i>		
Vikholmen	2 288	10 400	Sørfjorden i Helgeland . .	980	9 000
Øbø	477	2 700	Tjongsfjorden	1 979	8 200
<i>Dønnes (1 490)</i>			Valvær *	361	-
Glein	1 730	7 600	Vågalholmen	-	-
Husby	1 247	5 700	Øresvik	616	2 600
Kopardal	1 740	10 400	<i>Meløy (4 663)</i>		
Nordøyvågen	1 199	3 900	Bjæringfjord	634	3 000
Stavseng	1 389	3 700	Bolga i Helgeland	1 707	7 900
Torsvikvågen	627	2 300	Engavågen	1 858	7 900
Åsvær	1 230	3 100	Glomfjord	12 669	61 600
<i>Hemnes (1079)</i>			Grønøy	5 163	22 700
Hemnesberget	12 321	55 900	Halsa i Helgeland	1 544	6 300
<i>Sør-Rana (1 697)</i>			Holandsfjorden	1 070	4 000
Bjerka i Helgeland	796	3 300	Meløy	4 350	16 400
Finneidfjord	2 703	10 200	Neverdal	1 141	3 700
Straumholmen	470	1 400	Reipå	1 915	5 400
Utskarpen	878	2 900	Støtt	1 098	3 100
<i>Elsfjord (757)</i>			Vassdalsvik	606	3 500
Drevvatnet	727	1 800	Ørnes	2 185	8 600
Elsfjorden	1 494	6 300	Ågskardet	1 364	4 400
<i>Korgen (1 435)</i>			Åmøyhamn	1 242	5 000
Bleikvasslia	888	1 700	<i>Bodin (6 281)</i>		
Korgen	3 410	11 800	Givær	275	1 100
Leirskar	622	1 800	Helligvær	708	2 500
Solhaugstranda	425	1 200	Mistfjorden	111	500
Vallabotn	706	2 900	Skånland i Salten	616	1 700
<i>Nord-Rana (4 571)</i>			Straumen i Bodin	1 106	4 400
Bjøllånes	273	800	Tuv i Salten	1 735	9 200
Båsmoen	1 401	5 800	Tverlandet	2 475	14 200
Forsenget	301	1 300	Valnes i Bodin	531	5 900
Røvassdalen	285	900	Valosen	3 038	15 000
Skonseng	708	1 700	<i>Gildeskål (4 355)</i>		
Storfosshei	3 041	7 900	Alsvik	392	1 700
Ytteren i Helgeland	1 212	3 100	Finnsetodden	512	4 700
<i>Lurøy (2 669)</i>			Fleinvær	740	4 700
Aldra	1 265	8 700	Forstranda	1 252	3 900
Bratland	1 325	5 100	Framnes	1 717	8 300
Indre Kvarøy	1 280	5 100	Inndyr	2 787	20 000
Konsvik i Helgeland	556	3 800	Kjelling	478	1 600
Kvina	809	4 100	Kvarnsnes i Salten	547	2 800
Lovund	1 562	4 500	Lekanger i Salten	1 978	10 000
Lurøy	3 772	21 100	Nordarnøy	715	2 400
Nord-Solvær	959	3 700	Nygårdsjøen	1 154	5 200
Røytvik	513	2 400	Røssnes i Salten	729	7 100
Sleneset	1 097	3 900	Storvik	2 118	9 200
Sørnesøy	558	2 100	Sund i Salten	2 087	6 900
Tonnes i Helgeland	1 626	6 900	Sørarnøy	1 384	3 200
<i>Træna (624)</i>			Sørfinnset	1 060	2 000
Selvær	1 459	6 500	<i>Beiarn (2 075)</i>		
Træna	2 266	7 600	Moldjord	3 243	14 000
<i>Rødøy (2 955)</i>			Tvervik	2 199	6 500
Gjerøy	3 135	12 000	Ytre Beiarn	998	2 600
Hanvikhaugen	367	1 100	<i>Skjerstad (1 931)</i>		
Jektvika	1 160	5 500	Breivik i Salten	1 986	4 900
Melfjordbotn	381	1 900	Misvær	2 521	10 900
Myken	986	2 300	Sandkollen	1 045	3 200
Nordnesøy	1 093	3 200	Skjerstad	1 199	4 800
Rødøy	3 076	19 300	<i>Fauske (7 100)</i>		
Selsøyvik	1 046	4 700	Fauske	11 455	41 300
Storselsøy	905	4 200	Finneid	3 490	12 800

Tabell 5. De enkelte poststeders frimerkesalg og avsendte brevpostmengde. Forts.

Poststeder samt herreder og fylker og deres folkemengde	Salg av frimerker kr.	Antall alm. brevpost- forsen- deler	Poststeder samt herreder og fylker og deres folkemengde	Salg av frimerker kr.	Antall alm. brevpost- forsen- deler
<i>Fauske (7 100)</i>			<i>Lødingen (3 470)</i>		
Leivset	525	1 200	Husjord	-	700
Sjønstå	1 194	7 900	Kjeøy	1 858	6 700
Valnesfjord	2 734	8 700	Lødingen	23 024	138 400
Venset	1 055	3 800	Melkedalen	375	800
<i>Saltdal (3 789)</i>			Offersøy	1 739	4 700
Drageid	2 145	5 000	Revelsøy	1 622	2 400
Russånes i Salten	1 129	3 800	Rinøy i Salten	1 806	10 000
Saltdal	13 797	48 500	Russhaugen	543	2 500
Vensmoen Sanatorium	4 635	22 800	Svensgam	647	3 700
<i>Sørfold (2 901)</i>			Tjeldnes	324	5 500
Djupvik i Salten	380	1 500	Vågehamn	1 335	5 000
Engan i Salten	1 431	3 800	<i>Tjeldsund (1 457)</i>		
Kalvik i Salten	232	1 000	Dragland	665	2 500
Kvarv i Salten	884	3 000	Fjellidal	1 130	4 100
Megården	1 210	4 800	Hol i Tjeldsund	1 609	6 600
Røsvik i Salten	4 372	13 600	Kongsvik	315	1 800
Styrkesnes	1 693	10 300	Ramsund	1 062	3 300
Tårnvik	629	1 600	Ulvik i Tjeldsund	1 288	4 600
<i>Nordfold (1 518)</i>			<i>Evenes (2 205)</i>		
Hopvatnet	284	1 300	Bogen i Ofoten	4 181	12 100
Mørsvikbotn	528	1 600	Botn i Ofoten	621	4 400
Nordbjørsvik	259	1 200	Liland	6 737	29 800
Nordfold	2 991	6 500	Tårstad	2 251	13 100
Segelstein	1 314	5 600	<i>Ballangen (3 593)</i>		
Vinknes	649	2 100	Ballangen	11 198	36 100
<i>Kjerringøy (729)</i>			Bøstrand	1 200	3 600
Kjerringøy	2 614	8 800	Kjeldebotn	4 121	9 100
<i>Steigen (2 143)</i>			Råna	1 260	3 300
Bogøy	3 155	7 300	<i>Ankenes (4 695)</i>		
Dyping	781	2 800	Ankenesstrand	6 048	21 100
Skagstad	2 827	11 900	Beisfjord i Ofoten	133	1 200
Våg	4 640	17 300	Bjerkvik	2 103	5 800
<i>Leiranger (1 211)</i>			Bjørnfjell	254	1 100
Grøtøy	2 426	10 400	Elvegård	1 859	6 500
Leines	2 773	8 800	Feltpostkontor nr. 4	1 156	4 800
Leinesfjord	917	2 000	Hundalen i Ofoten	343	1 600
<i>Hamarøy (3 311)</i>			Kongsbakk	859	2 600
Buvåg	1 258	4 600	Rombak	580	2 000
Hamarøy	4 196	12 500	Sildvik	320	1 700
Innhavet	1 192	4 000	Skjomnes	2 942	8 200
Klingenberg	467	2 500	Sørskjomen	217	1 200
Skutvik	4 185	19 600	Trældal i Salten	208	4 900
Straumfjord i Salten	808	2 900	Vidrek	401	1 500
Sørkil	2 093	9 200	Øyjord	1 046	4 100
Tranøy	4 481	12 200	<i>Vågan (4 646)</i>		
Tømmerneset	660	1 900	Austnesfjorden	436	2 300
<i>Tysfjord (3 080)</i>			Brettesnes	2 860	11 200
Drag i Salten	1 477	7 000	Digermulen	2 350	8 000
Forså i Tysfjord	531	4 100	Henningsvær	15 507	67 800
Hulløyhamn	762	3 100	Holandshamn	1 190	5 300
Hundholmen	1 173	5 800	Kalle *	2 191	5 900
Kjerrvika	1 181	6 100	Laupstad i Lofoten	928	4 700
Kjøpsvik	6 824	21 300	Lyngvær	1 113	4 200
Korsnes	2 133	10 200	Risvær i Lofoten	1 100	5 000
Skarberget	520	1 800	Skrova	7 570	23 600
Steffjorden	1 014	4 500	Ørsnesvika *	900	1 600
<i>Lødingen (3 470)</i>			Ørsvåg *	415	800
Erikstad	942	4 700	<i>Borge (4 096)</i>		
Forså i E fjord	1 320	3 300	Borge	3 360	11 300
Halvardøy i Salten	1 243	4 900	Borgvær	256	900

Tabell 5. De enkelte poststeders frimerkesalg og avsendte brevpostmengde. Forts.

Poststeder samt herreder og fylker og deres folkemengde	Salg av frimerker kr.	Antall alm. brevpost- forsen- delsler	Poststeder samt herreder og fylker og deres folkemengde	Salg av frimerker kr.	Antall alm. brevpost- forsen- delsler
<i>Borge (4 096)</i>			<i>Hadsel (9 911)</i>		
Borgvåg	1 173	4 800	Vottesnes	1 142	3 000
Eggum	1 538	3 700	<i>Bø (4 883)</i>		
Mærvoll i Lofoten	756	2 500	Bø i Vesterålen	9 953	37 500
Nordliland	1 980	7 900	Eidet i Vesterålen	2 382	11 200
Smedvik	2 145	5 100	Guvåg	1 189	4 000
Vestresand	2 766	13 100	Hovden	1 267	4 800
<i>Valberg (638)</i>			Nykvåg	925	3 600
Malnes i Lofoten	370	3 400	Ringstad	1 289	5 500
Valberg	2 005	7 100	Skårvågen i Vesterålen	326	2 100
<i>Gimsøy (1 574)</i>			Straumsjøen	3 235	7 700
Gimsøysand	2 593	8 200	Utskor	209	1 800
Gravermark	767	4 900	<i>Øksnes (2 716)</i>		
Klepstad	1 161	3 200	Barkestad	1 774	6 000
Laukvik i Lofoten	1 522	6 600	Kråkberget	703	1 800
Vatnfjord i Lofoten	323	2 000	Sandset i Vesterålen	459	1 700
<i>Buksnes (3 691)</i>			Smines i Vesterålen	347	2 200
Balstad	9 720	27 100	Sommarøy i Vesterålen	3 071	9 000
Fridheim	1 053	3 400	Steinlandsfjord	561	2 500
Gravdal	4 326	18 200	Sørsand-Våge	203	1 200
Leknes i Lofoten	11 284	38 700	Tinden	1 996	5 900
<i>Hol (2 572)</i>			Øksnes	3 632	14 700
Mortsund	1 971	3 700	<i>Langenes (1 325)</i>		
Stamsund	16 209	82 400	Alsvåg	1 472	6 800
Steine*	522	1 500	Langenes	2 804	12 800
Ure	3 061	21 900	Nyksund	2 261	7 700
<i>Flakstad (1 722)</i>			Strengelvåg	1 060	3 300
Flakstad	721	3 600	Toftenes i Vesterålen	1 200	4 400
Fredvang i Lofoten	1 694	5 800	<i>Sortland (4 808)</i>		
Napp i Lofoten	970	4 300	Blokken	946	3 400
Nustfjord	2 523	8 600	Jennestad	1 279	5 000
Ramberg	3 064	10 600	Kleiva i Vesterålen	701	4 300
Skjelfjord	-	-	Maurnes i Vesterålen	999	4 300
Sund i Lofoten	4 300	18 400	Sigerfjord	6 053	17 300
<i>Moskenes (1 615)</i>			<i>Dverberg (1 563)</i>		
Hamnøy i Lofoten	2 595	7 500	Dverberg	4 166	13 000
Reine	7 481	32 000	Kvalnesberget	1 002	5 900
Sørvågen	6 631	24 400	Nordmjele	1 276	6 000
Å i Lofoten	2 641	15 000	<i>Bjørnskinn (1 624)</i>		
<i>Værøy (934)</i>			Fornes i Vesterålen	750	3 900
Nordværøy i Lofoten	704	800	Nøss	482	2 200
Værøy	7 451	22 100	Risøyhamn	6 042	19 400
<i>Røst (738)</i>			Skjoldhamn	1 639	6 800
Røst	3 324	8 700	Åknes i Vesterålen	971	5 900
Røstlandet	1 768	3 700	<i>Andenes (2 356)</i>		
<i>Hadsel (9 911)</i>			Andenes	10 599	30 500
Bitterstad	5 105	17 000	Bleik	1 110	4 000
Dragnes	869	3 900	Fiskenes	1 046	3 000
Eidsfjord i Vesterålen	1 804	6 600	Haugnes	1 508	3 800
Frøskeland	1 097	4 600			
Grytting	1 365	4 200	Nordland fylke (187 572)	1 447 558	5 247 900
Hanøy	1 346	4 400			
Hennes i Vesterålen	1 233	5 900	<i>Harstad (3 771)</i>	115 893	442 400
Holdøy i Vesterålen	565	3 200	<i>Tromsø (10 359)</i>	228 668	886 900
Kvitnes i Vesterålen	1 834	7 000			
Lauksund	1 159	5 700	<i>Åvæfjord (3 084)</i>		
Lonkan	1 423	4 400	Bogen i Senja	796	3 200
Solum i Vesterålen	690	3 400	Borkenes	10 618	43 300
Steilo	4 957	12 900	Forøysæter	245	1 200
Strønstad i Vesterålen	1 127	4 700	Gapøy	749	3 300
Vik i Vesterålen	2 839	8 300	Hemmetad	860	3 300

Tabell 5. De enkelte poststeders frimerkesalg og avsendte brevpostmengde. Forts.

Poststeder samt herreder og fylker og deres folkemengde	Salg av frimerker kr.	Antall alm. brevpost- forsen- deler	Poststeder samt herreder og fylker og deres folkemengde	Salg av frimerker kr.	Antall alm. brevpost- forsen- deler
<i>Kvæfjord (3084)</i>			<i>Dyrøy (1908)</i>		
Kjengsnes	250	900	Dyrøyhamn	1 842	6 500
Mehus i Senja	1 456	5 700	Finnlandsneset	1 059	2 100
Reinstad	425	5 300	Kastneshamn	1 428	7 900
Våtvoll	520	3 300	Langhamn	3 450	13 500
<i>Trondenes (3440)</i>			Skogshamn	460	1 600
Elgsnes	645	3 600	<i>Ibestad (1792)</i>		
Grøtavær	1 152	3 000	Bolla	1 988	8 600
Kasfjord	905	3 400	Brevvoll	2 235	5 700
Kjøtta i Senja	447	1 000	Hamnvik	8 307	26 700
Lundenes i Senja	1 545	5 600	Hesjeberg	725	1 900
<i>Sandtorv (4 205)</i>			<i>Andørja (1424)</i>		
Fauskevåg	740	3 400	Engenes	2 225	5 000
Gausvik	2 629	10 600	Igeland i Senja	500	3 900
Sandtorv	1 310	5 600	Kråkrøhamn	380	2 500
Sørvik i Trondenes	1 324	3 900	Ånstad	2 731	9 700
<i>Skånland (2448)</i>			Årbostad	585	3 700
Evenskjær	5 292	18 700	<i>Gratangen (1980)</i>		
Sandstrand i Senja	1 018	4 600	Foldvik	1 640	10 400
Sørlavangen	845	3 000	Gratangbotn	2 683	23 400
Sørroldnes	735	3 700	Hilleshamn	365	1 400
Tovik	2 281	7 200	Myrlandshaugen	1 537	5 100
<i>Bjarkøy (1952)</i>			Årstein	1 816	8 200
Bjarkøy	5 262	18 400	<i>Astafjord (1045)</i>		
Melayvær	1 085	3 600	Grovfjord	2 730	20 000
Sandsøy i Senja	2 119	10 000	<i>Lavangen (1668)</i>		
Skrolsvik	1 065	3 000	Kjeiprød	671	1 900
<i>Berg (1215)</i>			Lavangnes	770	2 300
Bergsbotn	663	3 900	Røkeneshamn	785	3 900
Bøvær i Senja	640	1 500	Soløy	3 082	14 400
Ersfjord i Senja	368	1 700	Tennevoll	821	3 200
Hamn i Senja	984	3 200	<i>Salangen (2680)</i>		
Mefjordvær	1 510	5 400	Salangsverket	2 477	7 800
Senjehopen	617	1 600	Sjøveien	8 468	36 200
Skaland	1 730	9 300	Øvre-Salangen	1 131	4 400
Steinfjord	490	1 700	<i>Bardu (1830)</i>		
<i>Torsken (1741)</i>			Bardu	7 632	29 000
Grunnfarnes	420	1 900	Nerala	657	3 300
Gryllefjord	3 628	7 900	Salangsdalen	1 070	5 400
Holmenvær	221	1 100	Sundlia	860	2 700
Kaldfarnes	985	3 200	<i>Målselv (3649)</i>		
Rødsand i Senja	580	1 800	Bakkehaug	3 151	15 100
Siffjord i Senja	904	2 100	Gullhav	2 448	8 400
Torsken	1 672	4 000	Kjellmoen	1 809	9 700
Årberg i Senja	345	2 100	Moen i Målselv	7 914	27 600
<i>Tranøy (2178)</i>			Målsnes	2 336	8 300
Espenes i Senja	1 300	9 900	<i>Øverbygd (648)</i>		
Frovåg i Tranøy	840	3 300	Øverbygd	1 294	5 100
Lekang Sund	830	3 200	Øvergård	1 492	4 400
Skatvik i Senja	592	3 000	<i>Lenvik (6648)</i>		
Stonglandseidet	1 219	4 500	Aspelund	1 512	9 600
Stonglandshals	1 060	3 500	Bjørelvnes	-	-
Tranøybotn	675	3 400	Finsnes	10 722	45 000
Vangsvik i Senja	1 967	6 400	Gibostad	10 937	43 500
<i>Sørreisa (2417)</i>			Kårvikhamn	852	1 900
Hemmingsjord	1 722	4 700	Målsjorda	565	1 100
Russevåg	426	1 700	Olsborg	1 578	5 000
Sørreisa	7 151	26 800	Rossfjord	4 989	13 900
<i>Dyrøy (1908)</i>			Rødbergshamn	724	3 800
Brøstbotn	2 173	7 400	Tennskjær	820	2 600

Tabell 5. De enkelte poststeders frimerkesalg og avsendte brevpostmengde. Forts.

Poststeder samt herreder og fylker og deres folkemengde	Salg av frimerker kr.	Antall alm. brevpost- forsen- delser	Poststeder samt herreder og fylker og deres folkemengde	Salg av frimerker kr.	Antall alm. brevpost- forsen- delser
<i>Lenvik (6 648)</i>			<i>Storfjord (1 497)</i>		
Vangshamn	1 638	4 200	Horsnes	435	1 200
<i>Hillesøy (2 191)</i>			Kvesmenes	1 827	7 600
Botnhamn	2 136	4 600	Rasteby	521	2 100
Brensholmen	1 768	10 400	Skibotn	1 049	3 000
Buvikvoll	254	700	<i>Sørfjord (1 516)</i>		
Gammelgård	904	1 900	Breivikeidet	181	1 300
Husøy i Senja	562	2 000	Jøvik i Sørfjord	1 366	3 900
Laukvik i Senja	403	1 900	Lakselvbukta	494	2 300
Rekvik	362	1 100	Olderbakken	458	2 400
Sjøtun	1 299	1 800	Sjursnes	1 207	7 200
Sommarøy i Senja	1 067	3 600	Skarmunken	191	900
Tulleng	891	2 700	Svensby	915	3 100
Øyffjordvær	592	1 900	<i>Karlsøy (2 563)</i>		
<i>Balsfjord (4 151)</i>			Burøysund	601	1 500
Laksvatn	491	2 200	Fugløy	401	1 700
Malangseidet	235	700	Hansnes	1 156	2 400
Nordkjøbotn	2 122	8 400	Jægervatnet	846	3 100
Sandøyra	366	1 100	Karlsøy	3 561	16 000
Seljelvnes	296	900	Lanes i Langsund	502	1 500
Selnes	701	1 800	Nordeidet	481	2 600
Slettmo	384	1 200	Nord-Lenangen	364	700
Storsteinnes	5 481	12 400	Skorøy	1 221	4 200
Tennes	5 699	21 300	Ulsfjord	1 353	6 000
<i>Malangen (1 965)</i>			Vannvåg	481	1 000
Forøy i Malangen	201	600	<i>Helgøy (1 580)</i>		
Keianes	1 022	4 100	Dåffjord	419	900
Martinhals	1 723	6 400	Grunnfjord	320	1 100
Mestervik	2 809	7 000	Helgøy	902	2 800
Navaren	1 517	4 400	Mikkelvik	947	1 900
Nordbyneset	1 464	4 000	Skogsfjord	1 185	3 800
<i>Tromsøysund (7 741)</i>			Torsvåg	1 677	3 300
Bakkejord	1 167	4 000	Vannakammen	515	1 200
Finnkroken	741	1 700	<i>Skjervøy (3 847)</i>		
Finnvik	155	300	Akkarvik	672	2 100
Futrikelv	264	300	Hamnnes	4 659	17 600
Henrikvik	790	900	Haukøyhamn	196	1 400
Kvaløyvåg	237	800	Løksletta	725	1 900
Mjelde	387	1 200	Mausund	804	2 500
Mjølvik	162	400	Nikkeby	1 449	6 300
Oldervik i Tromsøysund	420	1 300	Oksfjordhamn	1 784	5 300
Ramfjordbotn	473	800	Rotsund	1 477	4 300
Skarsfjord	277	800	Rotsundelv	840	3 600
Skitenelv	186	1 300	Skjervøy	10 764	36 600
Skulsfjord	679	2 300	Straumfjordnes	1 078	5 500
Straumbukta	267	600	Ulebukta	724	2 700
Tromvik	528	1 000	Vorterøyskagen	1 336	1 700
Vengsøy	806	2 400	Årviksand	615	3 300
Vollstad	426	900	<i>Nordreisa (2 027)</i>		
<i>Kåfjord (2 486)</i>			Bakkeby	476	2 200
Birtavarre	1 322	5 000	Storneshamn	1 051	5 200
Djupvik i Lyngen	948	3 600	Storslett	453	4 500
Olderdalen	899	2 500	Sørkjosen	5 560	15 600
Samuelsberg	809	3 100	<i>Kvenangen (1 984)</i>		
<i>Lyngen (2 200)</i>			Alteidet	1 828	5 700
Furufalten	619	1 500	Badderer	1 899	7 000
Kjosen	479	1 900	Burfjord	1 784	6 500
Langnesbukta	833	2 100	Jøkelfjord	530	1 800
Lyngseidet	10 294	28 400	Kjækan	1 136	3 700

Tabell 5. De enkelte poststeders frimerkesalg og avsendte brevpostmengde. Forts.

Poststeder samt herreder og fylker og deres folkemengde	Salg av frimerker kr.	Antall alm. brevpost- forsen- delsler	Poststeder samt herreder og fylker og deres folkemengde	Salg av frimerker kr.	Antall alm. brevpost- forsen- delsler
<i>Kvenangen (1 984)</i>			<i>Måsøy (2 422)</i>		
Olderfjord	295	1 500	Gåsøy i Finnmark	1 102	2 800
Skorpa	406	2 000	Havøysund	4 954	19 900
Spildra	314	1 000	Hjelmøykjeila*	-	-
Sørstraumen	1 324	4 400	Ingøy	1 043	4 000
Valanhamn	456	1 400	Litlefjord	179	500
Troms fylke (97 830)	677 610	2 560 000	Maifjordhamn	982	3 000
<i>Alta (3 468)¹⁾</i>	9 142	20 400	Måsøy	960	5 100
<i>Honningsvåg (1 158)</i>	29 509	90 400	Oksevåg	923	3 100
<i>Hammerfest (3 646)</i>	78 697	339 400	Persand	108	800
<i>Vardø (3 587)</i>	45 138	154 900	Rolvøy	176	700
<i>Vadsø (2 050)</i>	38 117	118 500	Rolvøyhamn	907	5 000
<i>Kirkenes (2 153)</i>	40 245	124 500	Sandvikvær	1 424	6 700
<i>Kautokeino (1 099)</i>			Sneffjord	472	1 400
Kautokeino	1 661	3 000	Svartvik i Finnmark	919	2 900
Masi	65	700	Tuffjord	1 474	6 000
<i>Alta (3 468)</i>			<i>Kjelvik (3 857)</i>		
Elvebakken	8 696	26 700	Helnes i Finnmark	254	900
Kåfjord	2 209	7 000	Kamøyvær	1 553	5 600
Russeluft	467	1 300	Kjelvik	1 247	3 200
<i>Talvik (2 912)</i>			Laholmen	1 962	8 300
Altneset	125	1 800	Litle Tamsøy	-	-
Hakkstabben	521	2 100	Nordvågen i Finnmark	2 540	7 600
Isnestofen	522	2 700	Porsangvik	198	500
Komagfjord	1 117	5 000	Repvåg	942	6 500
Kongshus	502	2 100	Skarsvåg	1 585	7 400
Korsfjorden	1 017	3 500	Sørnes	-	-
Kviiby i Alta	1 363	5 200	<i>Kistrand (2 558)</i>		
Leirbotn	1 348	3 700	Brennelv	819	4 000
Lærrisfjord	961	2 600	Børselv	906	2 600
Mjånes i Finnmark	1 505	3 300	Hamnbukt	582	2 200
Skillefjord	146	700	Indre Billefjord	594	2 900
Sopnes	2 257	8 100	Kistrand	4 080	15 000
Storekorsnes	770	4 400	Kjæs	358	1 700
Storsandnes	905	2 900	Kolvik	1 410	6 500
Talvik	4 593	17 100	Lakselv	1 903	7 000
Tappeluft	1 992	4 900	Leirpollen	461	2 000
<i>Loppa (1 959)</i>			Russenes	783	4 100
Bergsfjord	3 002	9 600	Skoganvarre	410	1 900
Brynlen	650	2 600	Smørfjord	1 376	6 500
Loppa	932	4 000	Ytre Billefjord	880	2 900
Nuvsvåg	876	3 200	<i>Kvalsund (1 597)</i>		
Sandland	735	2 900	Kokelv	369	1 000
Skavnakk	447	1 000	Kvalsund	2 026	5 500
Øksfjord	3 013	16 300	Neverfjord	922	3 400
Øksfjordbotn	803	3 000	Porsa	1 817	5 400
<i>Hasvik (1 375)</i>			Repparfjord	735	1 200
Breivik i Sørøy	891	4 000	Revsneshamn	490	1 100
Breivikbotn	1 432	7 500	Skjåholmen	224	1 300
Dønnesfjord	758	4 100	Stallogargo	581	2 600
Galten	554	2 600	<i>Sørøysund (1 969)</i>		
Hasvik	3 944	15 000	Gåshopen	443	1 400
Sørvær	1 072	5 300	Kårhamn	1 947	6 000
Taborhamn	350	1 500	Meffjord	206	1 700
<i>Måsøy (2 422)</i>			Skarvfjordhamn	626	1 000
Finnes i Finnmark	1 283	4 000	Skippernes	400	1 100
Gjesvær	1 167	3 800	Vinna i Finnmark	775	2 500
			<i>Karasjok (1 087)</i>		
			Karasjok	2 999	7 500

1) Folkemengden refererer sig til hele herredet.

Tabell 5. De enkelte poststeders frimerkesalg og avsendte brevpostmengde. Forts.

Poststeder samt herreder og fylker og deres folkemengde	Salg av frimerker kr.	Antall alm. brevpost- forsen- delsler	Poststeder samt herreder og fylker og deres folkemengde	Salg av frimerker kr.	Antall alm. brevpost- forsen- delsler
<i>Lebesby (1 774)</i>			<i>Polmak (624)</i>		
Bekkarfjord	339	900	Polmak	1 429	5 300
Brenngam	448	1 700	Sirma	314	2 800
Dyffjord	720	2 800	Øvretana	1 089	5 900
Kiffjord	-	-	<i>Nord-Varanger (1 703)</i>		
Kinnarodden	-	-	Ekkerøy	908	3 200
Kjøllefjord	6 899	27 400	Kiby	148	500
Laksefjordbotn	428	2 500	Krampenes	527	1 200
Lebesby	2 615	10 000	Skallelv	270	1 500
Skjøtningberg	2 059	5 400	Vestre Jakobselv	894	4 300
Sværholt	1 011	6 000	<i>Sør-Varanger (7 703)</i>		
Tømmervik	412	1 800	Bjørnevatn	4 538	22 500
Veidnesklubben	439	700	Bugøyfjord	1 005	2 800
Vikhamn	-	-	Bugøynes	1 329	3 400
<i>Tana (1 830)</i>			Elvenes	1 327	5 900
Austertana	1 470	6 200	Grense-Jakobselv	347	2 300
Bonakas	3 265	12 900	Jakobsnes	1 492	6 000
Lavonjarg	369	2 500	Jarfjordbotn	753	1 300
Masjok	780	2 000	Langfjorddalen	803	2 400
Norskholmen	631	3 100	Neiden	736	3 300
Seida	-	-	Svanvik	863	4 500
Smalfjorden	1 046	4 400	Tårnet	363	1 600
Tana	6 089	20 100	<i>Varde (1 778)</i>		
Torhop	168	500	Båtsfjord	6 205	37 800
Vestertana	772	1 700	Hamna i Syltefjord	438	1 600
<i>Berlevåg (1 629)</i>			Havningberg	2 927	4 500
Berlevåg	16 660	70 700	Indre Kiberg	979	5 400
Gulgo fjorden	153	1 100	Kiberg	3 486	10 300
Kongsfjord	1 997	14 900	Komagvær	106	600
Kvitnes i Finnmark	437	1 300	Makkaur	1 217	2 300
<i>Gamvik (1 679)</i>			Smelror	139	500
Finnkongkeila	1 461	4 600	Syltefjord	818	1 400
Gamvik	3 584	11 700	Finnmark fylke (53 639)	456 928	1 672 500
Langfjordnes	735	2 100	Ankershamn*	551	-
Losvik	265	800	Longyearbyen*	3 995	17 200
Mehamn	7 720	32 200	Ny-Ålesund*	1 921	-
Omgang	353	700	Østervåg-Bjørnøy*	-	-
Raffjord	327	900	Svalbard	6 467	17 200
Risfjord	290	500	Posteksp. på jernbaner	1 259	4 221 100
Skjånes	1 093	3 900	— " dampskib	77 044	3 363 800
Tyfjord i Tana	369	1 800	Poststyret	47 659	-
<i>Nesseby (1 333)</i>			Tilsammen	28 940 496	126737600
Gornitak	-	-			
Karlebotn	704	1 300			
Mortensnes	377	900			
Nesseby	1 163	6 200			
Nyborg	3 245	8 000			

Sammen drag fylkesvis av tabell 5.

Fylker	Salg av frimerker kr.	Antall alm. brevpost forsen- delsler	Fylker	Salg av frimerker kr.	Antall alm. brevpost- forsen- delsler
1. Østfold	1 163 066	4 349 700	13. Bergen	1 872 299	8 981 000
Postkontorer	930 645	3 394 000	Postkontorer	1 856 089	8 925 000
Poståpnerier m. v.	232 421	955 700	Poståpneri	16 210	56 000
2. Akershus	1 074 110	4 385 200	14. Sogn og Fjordane	649 378	2 379 000
Postkontorer	278 713	1 132 600	Postkontorer	121 210	483 700
Poståpnerier m. v.	795 397	3 252 600	Poståpnerier m. v	528 168	1 895 300
3. Oslo	9 130 606	43 655 600	15. Møre	1 245 259	4 527 200
Postkontorer	9 126 698	43 644 700	Postkontorer	693 537	2 619 700
Feltpostkontor	3 908	10 900	Poståpnerier m. v	551 722	1 907 500
4. Hedmark	986 447	3 785 300	16. Sør-Trøndelag	1 607 998	6 042 600
Postkontorer	391 993	1 512 400	Postkontorer	1 198 129	4 556 600
Poståpnerier m. v.	594 454	2 272 900	Poståpnerier m. v	409 869	1 486 000
5. Oppland	929 100	3 544 100	17. Nord-Trøndelag	564 404	1 998 500
Postkontorer	321 279	1 078 100	Postkontorer	255 044	921 600
Poståpnerier m. v.	607 821	2 466 000	Poståpnerier m. v	309 360	1 076 900
6. Buskerud	1 175 256	4 256 700	18. Nordland	1 447 558	5 247 900
Postkontorer	685 657	2 585 700	Postkontorer	671 118	2 191 100
Poståpnerier m. v.	489 599	1 671 000	Poståpnerier m. v	776 440	3 056 800
7. Vestfold	1 105 583	4 024 900	19. Troms	677 610	2 560 000
Postkontorer	867 235	3 181 900	Postkontorer	344 561	1 329 300
Poståpnerier m. v.	238 348	843 000	Poståpnerier m. v	333 049	1 230 700
8. Telemark	998 196	3 786 800	20. Finnmark	456 928	1 672 500
Postkontorer	693 026	2 780 700	Postkontorer	240 848	848 100
Poståpnerier m. v.	305 170	1 006 100	Poståpnerier m. v	216 080	824 400
9. Aust-Agder	616 699	2 116 800	Hertil kommer :		
Postkontorer	398 764	1 429 100	Svalbard	6 467	17 200
Poståpnerier m. v.	217 935	687 700	Brevhus	11 725	—
10. Vest-Agder	721 150	2 745 200	Postekspedisjoner	78 303	7 584 900
Postkontorer	517 093	2 053 900	Poststyret	47 659	—
Poståpnerier m. v.	204 057	691 300	Tilsammen	28 940 496	126 737 600
11. Rogaland	1 406 401	5 608 300	Tallene fordeler sig så-		
Postkontorer	1 101 509	4 557 400	ledes :		
Poståpnerier m. v.	304 892	1 050 900	139 postkontorer	20 810 959	89 642 900
12. Hordaland	968 294	3 468 200	3 181 poståpnerier m. v	7 845 295	28 894 400
Postkontorer	117 811	417 300	11 feltpostkontorer	158 280	615 400
Poståpnerier m. v.	850 483	3 050 900	202 postekspedisjoner	78 303	7 584 900
			Poststyret	47 659	—

Tabell 6. Poststeder, tjenestemenn og pointtall i året 1930.

Nr.	Postdistrikter	Poststeder					Tjenestemenn							Postkontorenes pointtall	
		Postkontorer og underkontorer I	Underkontorer II og poståpnerier	Brevhus	Reisende poststeder	Tilslammen	Kontorfunksjonærer	Budfunksjonærer	Reisende funksjonærer	Poståpner m. fl.	Brevhusbestyrere	Landpostbud	Tilslammen		Postbefordrere i bipostruter
1	Alta	1	4	2	-	7	1	-	-	4	2	5	12	15	70
2	Arendal	1	31	5	1	38	10	12	1	31	5	17	76	4	919
3	Askim	1	-	-	-	1	2	-	-	-	-	-	2	-	180
4	Aurdal	1	2	7	-	10	1	1	-	2	7	5	16	-	66
5	Bergen	6	358	104	56	524	124	123	88	358	104	121	918	41	9 282
6	Bodø	1	111	15	6	133	11	6	11	111	15	35	189	6	1 340
7	Brevik	2	7	5	-	14	3	7	-	7	5	1	23	6	313
8	Brønnøysund	1	46	11	2	60	2	2	2	46	11	10	73	1	237
9	Drammen	3	74	8	-	85	24	32	-	74	8	60	198	13	2 352
10	Drøbak	1	1	-	-	2	2	3	-	1	-	1	7	1	170
11	Egersund	1	15	17	-	33	3	3	-	15	17	11	49	8	265
12	Eidsvoll	1	8	3	-	12	2	2	-	8	3	18	33	4	227
13	Elverum	1	42	3	-	46	5	5	-	42	3	35	90	8	485
14	Farsund	1	13	1	-	15	3	2	-	13	1	28	47	4	222
15	Flekkefjord	1	23	8	-	32	4	3	-	23	8	20	58	5	387
16	Florø	1	54	8	4	67	3	3	4	54	8	24	96	6	337
17	Fredrikstad	2	15	4	-	21	13	15	-	15	4	10	57	1	1 201
18	Førde	1	34	11	-	46	2	1	-	34	11	45	93	12	199
19	Gjøvik	1	21	2	-	24	6	4	-	21	2	31	64	7	612
20	Grimstad	1	6	-	-	7	4	3	-	6	-	7	20	1	321
21	Halden	1	13	3	-	17	7	10	-	13	3	13	46	4	784
22	Hamar	1	32	-	-	33	11	8	-	32	-	43	94	6	1 054
23	Hammerfest	1	89	18	4	112	6	3	6	89	18	4	126	19	620
24	Harstad	1	85	5	-	91	8	5	-	85	5	50	153	7	794
25	Haugesund	2	53	21	1	77	15	21	1	53	21	24	185	13	1 187
26	Holmestrand	1	10	1	1	13	3	3	1	10	1	4	22	2	248
27	Honningsvåg	1	10	-	-	11	2	1	-	10	-	-	13	5	190
28	Horten	1	5	-	-	6	6	12	-	5	-	4	27	1	552
29	Hønefoss	1	19	9	-	29	5	6	-	19	9	15	54	4	474
30	Kabelvåg	1	-	-	-	1	2	1	-	-	-	-	3	1	183
31	Kirkenes	1	1	2	-	4	2	2	-	1	2	-	7	1	252
32	Kongsberg	1	22	2	-	25	4	6	-	22	2	16	50	6	430
33	Kongsvinger	1	40	10	-	51	5	4	-	40	10	49	108	9	458
34	Kopervik	1	-	-	-	1	2	2	-	-	-	1	5	-	120
35	Kragerø	1	17	8	-	26	4	5	-	17	8	8	42	7	350
36	Kristiansand S.	1	47	6	7	61	18	21	14	47	6	33	139	16	1 611
37	Kristiansund N.	1	117	24	6	148	15	18	6	117	24	60	240	7	1 196
38	Larvik	1	12	5	-	18	7	11	-	12	5	15	50	4	680
39	Levanger	1	7	1	-	9	3	3	-	7	1	3	17	3	238
40	Lillehammer	1	56	29	-	86	10	7	-	56	29	59	161	7	839
41	Lillesand	1	15	4	-	20	2	3	-	15	4	13	37	3	158
42	Lillestrøm	1	2	-	-	3	3	5	-	2	-	3	13	2	278
43	Lærdal	1	87	18	1	107	3	1	1	87	18	49	159	18	245
44	Mandal	1	21	6	-	28	4	4	-	21	6	41	76	5	365
45	Melbo	1	2	1	-	4	2	1	-	2	1	2	8	-	154
46	Mo	1	7	6	-	14	2	-	-	7	6	6	21	1	172
47	Molde	1	62	12	2	77	9	6	1	62	12	63	153	19	728
48	Mosjøen	1	11	6	-	18	2	2	-	11	6	19	40	7	267
49	Moss	1	8	1	-	10	7	14	-	8	1	8	38	-	760
50	Mysen	1	11	7	-	19	2	2	-	11	7	9	31	1	189

Tabell 6. Poststeder, tjenestemenn og pointtall i året 1930.

Nr.	1	2	3	4	5	6	7	8	9	10	11	12	13	14	15
51	Måløy	1	20	6	-	27	2	2	-	20	6	13	43	8	174
52	Namsos	1	50	14	3	68	6	4	3	50	14	40	117	7	551
53	Narvik	1	26	9	1	37	6	7	1	26	9	6	55	2	749
54	Nesbyen	1	1	-	-	2	1	-	-	1	-	3	5	-	89
55	Nidaros	6	212	45	31	294	67	67	83	212	45	95	569	46	5 977
56	Norfjordeid	1	33	17	-	51	2	1	-	33	17	24	77	16	196
57	Notodden	1	12	5	-	18	4	6	-	12	5	4	31	2	333
58	Odda feltpostk.	-	3	4	-	7	3	4	-	3	4	-	14	3	297
59	Orkanger	1	5	8	-	14	1	2	-	5	8	6	22	1	137
60	Oslo.	13	196	36	33	278	390	353	112	196	36	177	1264	41	40 872
61	Porsgrunn	1	14	-	-	15	5	8	-	14	-	6	33	3	606
62	Rena	1	6	1	-	8	2	2	-	6	1	3	14	2	148
63	Risør	1	12	3	-	16	3	3	-	12	3	3	24	10	236
64	Rjukan	1	8	3	1	13	4	6	2	8	3	4	27	1	362
65	Røros	1	34	17	-	52	3	3	-	34	17	30	87	12	245
66	Rørvik	1	31	12	-	44	2	1	-	31	12	8	54	6	150
67	Sandefjord	1	2	-	-	3	7	8	-	2	-	8	25	-	900
68	Sandnes	1	5	2	-	8	3	6	-	5	2	4	20	3	335
69	Sandnessjøen	1	85	8	4	98	5	2	4	85	8	19	123	10	408
70	Sandvika	1	-	-	-	1	2	-	-	-	-	3	5	-	238
71	Sarpsborg.	2	9	3	-	14	8	11	-	9	3	20	51	2	775
72	Ski	1	-	1	-	2	2	-	-	-	1	2	5	-	122
73	Skien	1	67	26	4	98	18	20	4	67	26	33	168	14	1 507
74	Sortland	1	-	-	-	1	1	-	-	-	-	-	1	-	133
75	Stabekk	1	-	-	-	1	4	-	-	-	-	3	7	-	163
76	Stavanger	3	135	56	12	206	41	47	13	135	56	38	330	26	3 256
77	Stavern	1	-	3	-	4	1	1	-	-	3	-	5	1	112
78	Steinkjer	1	24	4	-	29	4	4	-	24	4	12	48	9	463
79	Stokmarknes	1	-	-	-	1	2	-	-	-	-	-	2	-	133
80	Stord	1	2	1	-	4	2	2	-	2	1	2	9	-	153
81	Sulitjelma	1	-	-	-	1	1	4	-	-	-	-	5	-	134
82	Svelvik	1	-	-	-	1	2	2	-	-	-	-	4	-	83
83	Svolvær	1	101	17	6	125	10	4	8	101	17	21	161	24	922
84	Tromsø	1	147	28	8	184	15	11	16	147	28	33	250	4	1 561
85	Tvedestrand	1	7	3	-	11	2	3	-	7	3	12	27	2	197
86	Tynset	1	22	5	-	28	2	1	-	22	5	6	36	8	178
87	Tønsberg	1	30	18	1	50	12	12	1	30	18	23	96	11	1 391
88	Ulefoss	1	4	1	-	6	2	-	-	4	1	-	7	-	94
89	Vadsø	1	29	5	-	35	3	2	-	29	5	6	45	14	279
90	Vardø	1	25	6	1	33	3	3	2	25	6	-	39	2	313
91	Volda	1	11	4	-	16	2	2	-	11	4	4	23	2	166
92	Voss	1	-	-	-	1	3	3	-	-	-	1	7	-	237
93	Ålesund	1	103	34	6	144	17	18	7	103	34	70	249	24	1 651
94	Åndalsnes	1	-	-	-	1	2	1	-	-	-	1	4	-	109
95	Tils. for 1930	123	3 197	824	202	4 346	1 073	1 050	392	3 197	824	1 841	8 377	637	101 896
96	Tilv. tall for 1929	122	3 182	811	201	4 316	1 080	1 052	396	3 182	811	1 812	8 333	617	100 926
97	— — — 1928	120	3 167	783	198	4 268	1 090	1 059	401	3 167	783	1 813	8 313	637	99 479
98	— — — 1927	121	3 154	764	199	4 238	1 137	1 075	404	3 154	764	1 820	8 354	621	100 250
99	— — — 1926	125	3 135	757	191	4 208	1 158	1 101	405	3 135	757	1 839	8 395	639	122 463
100	— — — 1925	128	3 118	743	189	4 178	1 174	1 105	410	3 118	743	1 870	8 420	639	116 563
101	— — — 1924	130	3 117	722	191	4 160	1 182	1 131	420	3 117	722	1 980	8 552	611	112 534
102	— — — 1923	131	3 126	693	200	4 150	1 200	1 198	451	3 126	693	2 019	8 687	612	116 683
103	— — — 1922	131	3 138	673	204	4 146	1 318	1 280	463	3 138	673	2 057	8 929	619	119 275
104	— — — 1921	132	3 137	639	217	4 125	1 347	1 289	479	3 137	639	2 055	8 946	612	118 149

Tabell 7. Postdistriktenes budgetterte

(Se forklaringen)

Nr.	Postdistrikt	Inntekter					Til- sammen
		Frimerkesalg		Husleie- inntekter	Øvrige budgetterte inntekter		
		Kontoret	Underligg. postst.				
		Kr.	Kr.	Kr.	Kr.	Kr.	
1	Alta	9 142	10 888	-	95	20 125	
2	Arendal	212 365	66 599	-	12 346	291 310	
3	Askim	44 827	-	-	3 746	48 573	
4	Aurdal	12 119	7 195	-	41	19 355	
5	Bergen	1 892 514	854 015	17 076	160 373	2 923 978	
6	Bodø	196 818	220 931	-	11 467	429 216	
7	Brevik	61 726	9 696	450	460	72 332	
8	Brønnøysund	27 037	56 851	-	1 355	85 243	
9	Drammen	491 800	393 517	-	57 890	943 207	
10	Drøbak	39 902	5 047	-	2 745	47 694	
11	Egersund	47 240	36 662	-	1 108	85 010	
12	Eidsvoll	40 083	48 096	480	3 690	92 349	
13	Elverum	69 650	136 969	10 180	17 204	234 003	
14	Farsund	39 957	46 911	-	2 228	89 096	
15	Flekkefjord	64 075	48 599	7 305	2 805	122 784	
16	Florø	37 882	53 067	-	3 436	94 385	
17	Fredrikstad	293 024	67 589	8 119	13 058	381 790	
18	Førde	19 781	70 781	708	849	92 119	
19	Gjøvik	124 060	120 995	-	22 747	267 802	
20	Grimstad	75 705	12 041	-	2 207	89 953	
21	Halden	180 377	27 528	-	6 289	214 194	
22	Hamar	199 341	168 978	-	27 385	395 704	
23	Hammerfest	78 697	120 947	1 101	2 306	203 051	
24	Harstad	115 893	159 010	6 170	9 643	290 716	
25	Haugesund	243 494	94 751	14 923	13 860	367 028	
26	Holmestrand	47 202	29 440	-	1 546	78 188	
27	Honningsvåg	29 509	10 282	847	489	41 127	
28	Horten	118 896	12 870	3 150	2 350	137 266	
29	Hønefoss	99 814	54 407	-	4 614	158 835	
30	Jevnaker	24 183	120 350	60	3 517	148 110	
31	Kabelvåg	32 980	-	411	370	33 761	
32	Kirkenes	40 245	1 492	10 597	1 117	53 451	
33	Kongsberg	75 326	52 357	1 176	5 435	134 294	
34	Kongsvinger	67 763	197 675	-	8 247	273 685	
35	Kopervik	27 295	-	-	570	27 865	
36	Kragerø	71 659	40 715	-	2 651	115 025	
37	Kristiansand S.	335 496	114 484	11 805	35 432	497 217	
38	Kristiansund N.	193 053	183 062	-	20 156	396 271	
39	Larvik	157 711	37 924	7 464	7 175	210 274	
40	Levanger	46 064	22 675	706	1 237	70 682	
41	Lillehammer	160 917	229 083	-	15 289	405 289	
42	Lillesand	27 572	23 500	1 155	851	53 078	
43	Lillestrøm	59 047	20 664	882	5 343	85 936	
44	Lærdal	11 384	158 003	540	2 798	172 725	
45	Mandal	77 565	55 696	1 169	4 159	138 589	
46	Melbo	28 602	1 692	-	1 139	31 433	
47	Mo	31 137	7 221	520	1 349	40 227	
48	Molde	131 840	118 566	-	5 154	255 560	
49	Mosjøen	40 731	21 404	480	1 567	64 182	
50	Moss	201 886	19 901	-	5 785	227 572	
51	Mysen	38 976	24 972	-	6 075	70 023	
52	Måløy	26 516	32 636	-	1 082	60 234	

inntekter og utgifter i budgettåret 1929—1930.

foran side 50).

Utgifter								Nr.
7	8	9	10	11	12	13	14	
Kontor- og budpersonalet	Postekspe- disjoner	Post- åpnerne	Landpost- bud	Kontor- utgifter	Postførsel	Øvrige budgetterte utgifter	Til- sammen	
Kr.	Kr.	Kr.	Kr.	Kr.	Kr.	Kr.	Kr.	
5 285	-	4 210	2 520	2 059	9 100	6 472	29 646	1
93 775	4 351	30 347	31 774	11 480	12 605	4 883	189 215	2
10 567	-	-	-	2 095	780	501	13 943	3
10 055	-	2 865	13 249	1 723	-	367	28 259	4
1 259 587	438 135	382 294	112 580	76 123	1 168 078	88 814	3 525 611	5
90 099	49 041	112 357	31 307	17 512	95 481	7 697	403 494	6
33 964	-	6 417	1 624	5 234	6 491	2 620	56 350	7
20 913	12 185	34 032	9 884	3 763	26 635	3 838	111 250	8
229 335	-	119 437	93 839	46 146	30 799	13 533	533 089	9
18 075	-	1 203	4 027	3 807	742	639	28 493	10
24 106	-	17 126	7 707	3 915	7 497	1 838	62 189	11
13 735	-	17 177	30 921	3 865	6 000	4 122	75 820	12
29 101	-	57 915	48 106	7 252	23 711	14 784	180 869	13
23 086	-	17 659	25 800	5 634	17 170	1 279	90 628	14
30 277	840	26 388	14 924	3 251	20 261	10 324	106 265	15
20 205	13 817	31 458	13 034	4 822	3 061	1 829	88 226	16
117 422	-	21 663	21 413	6 580	12 476	13 468	193 022	17
12 489	-	39 647	34 707	1 785	16 248	6 618	111 494	18
39 451	600	42 043	60 682	13 729	15 940	2 824	175 269	19
25 026	-	5 177	9 469	2 414	2 769	1 016	45 871	20
72 726	-	16 448	20 433	8 608	5 174	2 760	126 149	21
96 959	18 228	48 967	70 357	15 082	9 518	3 010	262 121	22
42 642	29 226	63 475	2 307	5 256	63 117	13 077	219 100	23
56 200	-	91 696	40 130	9 492	17 240	17 650	232 408	24
157 542	4 681	50 139	20 936	10 630	28 463	11 263	283 654	25
22 808	3 636	11 551	3 744	4 718	10 491	1 163	58 111	26
11 603	-	6 727	-	6 073	4 691	1 379	30 473	27
82 116	-	8 145	4 529	3 215	2 135	5 149	105 289	28
47 857	-	28 423	23 555	8 255	8 600	1 527	118 217	29
11 637	-	43 992	51 562	8 685	6 092	3 146	125 114	30
12 118	-	-	-	1 638	1 350	3 453	18 564	31
17 813	-	540	-	976	791	7 310	27 430	32
38 454	-	28 307	15 250	10 644	14 308	1 467	108 430	33
36 516	-	77 796	74 550	15 688	18 250	4 743	227 548	34
11 350	-	-	447	2 044	720	411	14 972	35
37 616	-	14 438	11 273	6 681	8 248	3 070	81 326	36
193 857	53 119	50 902	29 220	7 637	494 886	16 887	846 508	37
151 755	27 860	112 573	43 234	24 598	19 912	10 467	390 399	38
73 864	-	18 122	14 443	3 849	9 058	7 831	127 172	39
18 932	-	9 531	3 075	1 583	1 874	1 420	36 415	40
70 836	-	82 569	76 652	12 990	42 205	7 550	292 802	41
15 410	-	15 060	11 761	1 422	6 300	7 362	57 315	42
24 105	-	4 375	7 057	11 071	3 208	894	50 710	43
14 419	5 269	71 472	26 294	8 044	17 266	6 527	149 291	44
32 701	-	29 577	28 929	3 519	11 337	5 819	111 882	45
12 702	-	1 737	4 113	3 498	180	946	23 176	46
8 511	-	5 393	6 307	2 640	3 210	1 337	27 398	47
60 230	7 510	70 133	42 702	15 374	221 110	5 434	422 493	48
17 051	-	9 563	20 266	2 014	9 602	8 269	66 765	49
86 451	1 200	8 072	11 424	8 476	18 104	3 281	137 008	50
14 030	-	15 682	19 464	5 323	3 300	850	58 649	51
13 731	1 612	16 165	5 043	2 851	6 544	1 851	47 797	52

Forts.

Tabell 7. Postdistriktenes budgjetterte

(Se forklaringen)

Nr.	Postdistrikt	Inntekter					Til- sammen
		Frimerkesalg		Huslere- inntekter	Øvrige budgjetterte inntekter		
		Kontoret	Underligg. postst.				
		Kr.	Kr.	Kr.	Kr.	Kr.	
53	Namsos	62 387	109 134	708	5 018	177 247	
54	Narvik	117 136	52 742	-	6 029	175 907	
55	Nesbyen	18 717	747	-	69	19 533	
56	Nidaros	1 176 602	462 885	4 225	123 473	1 767 185	
57	Nordfjardeid	25 647	90 266	-	3 139	119 052	
58	Notodden	63 830	24 320	-	3 550	91 700	
59	Odda feltpostkontor	51 915	12 903	650	1 779	67 247	
60	Orkanger	20 447	14 430	1 300	2 564	38 741	
61	Oslo	9 150 878	827 337	52 486	1 344 382	11 375 083	
62	Porsgrunn	125 184	32 669	-	7 117	164 970	
63	Rena	30 035	11 525	-	198	41 758	
64	Risør	48 036	33 247	-	1 278	82 561	
65	Rjukan	78 895	15 493	875	4 074	99 337	
66	Røros	26 946	49 779	-	2 763	79 488	
67	Rørvik	18 021	29 591	640	41	48 293	
68	Sandefjord	183 514	1 725	-	10 010	195 249	
69	Sandnes	74 202	26 550	-	1 693	102 445	
70	Sandnessjøen	37 264	125 078	3 789	2 860	168 991	
71	Sandvika	56 829	-	-	5 628	62 457	
72	Sarpsborg	171 555	61 637	-	7 323	240 515	
73	Ski	25 423	-	643	1 976	28 042	
74	Skien	273 592	169 357	-	33 095	476 044	
75	Sortland	24 809	-	1 555	702	27 066	
76	Stabekk	33 249	-	-	3 070	36 319	
77	Stavanger	709 278	209 320	17 804	72 167	1 008 569	
78	Stavern	24 138	-	-	129	24 267	
79	Steinkjer	80 924	57 113	-	4 606	142 643	
80	Stokmarknes	21 898	-	-	1 079	22 977	
81	Stord	27 949	7 997	643	1 891	38 480	
82	Sulitjelma	16 856	-	-	142	16 998	
83	Svelvik	19 294	-	-	351	19 645	
84	Svolvær	95 850	268 347	14 786	43 250	422 233	
85	Tromsø	228 668	231 455	8 278	16 265	484 666	
86	Tvedestrand	35 086	28 664	768	1 219	65 737	
87	Tynset	25 204	51 626	-	342	77 172	
88	Tønsberg	316 480	132 742	-	26 382	475 604	
89	Ulefoss	18 140	4 795	3 344	165	26 444	
90	Vadsø	38 117	37 529	964	1 189	77 799	
91	Vardø	45 138	54 545	998	1 309	101 990	
92	Verdal	21 782	6 908	-	718	29 408	
93	Volda	27 901	8 887	458	1 289	38 535	
94	Voss	53 437	-	-	2 166	55 603	
95	Ålesund	310 575	244 839	24 622	28 528	608 564	
96	Åndalsnes	30 168	-	-	676	30 844	
97	Asker feltpostkontor	40 507	-	-	172	40 679	
98	Høyanger —»—	21 757	-	-	445	22 202	
99	Ulevåll Haveby feltpostkontor	28 116	-	60	97	28 273	

inntekter og utgifter i budgettåret 1929—1930.

foran side 50).

7	8	9	10	11	12	13	14	
Utgifter								
Kontor- og budpersonealet	Postekspe-disjoner	Post-åpnere	Landpost-bud	Kontor-utgifter	Postførsel	Øvrige budgetterte utgifter	Til-sammen	Nr.
Kr.	Kr.	Kr.	Kr.	Kr.	Kr.	Kr.	Kr.	
47 344	15 692	55 439	43 930	7 067	61 604	5 778	236 854	53
53 990	4 786	23 080	5 375	13 344	34 793	4 222	139 590	54
6 937	-	587	5 815	1 556	1 220	385	16 500	55
685 228	402 378	229 642	102 716	47 674	171 547	69 765	1 708 950	56
16 323	150	38 618	19 280	5 585	11 227	2 202	93 385	57
43 710	-	11 301	5 175	4 531	7 559	1 201	73 477	58
19 486	-	4 289	50	6 916	2 700	1 076	34 517	59
13 344	-	8 025	7 043	1 874	616	1 070	31 972	60
3 385 764	440 525	287 319	304 111	293 586	244 531	276 389	5 232 225	61
57 212	-	13 663	7 550	6 450	2 600	1 359	88 834	62
13 910	-	8 325	4 203	2 622	7 140	711	36 911	63
24 389	-	16 799	3 900	4 393	8 934	1 300	59 715	64
44 808	7 516	10 426	4 800	12 548	14 389	1 404	95 891	65
24 264	-	24 459	20 493	3 001	15 008	3 719	90 944	66
10 528	-	20 166	5 573	2 417	4 882	3 533	47 099	67
63 504	-	945	19 052	7 015	643	1 985	93 144	68
23 058	-	7 107	7 313	5 170	3 570	1 003	47 221	69
35 051	18 059	75 013	12 299	1 012	38 093	7 855	187 382	70
10 384	-	-	9 794	229	900	549	21 856	71
81 088	-	20 183	34 516	17 550	2 669	2 667	158 673	72
9 807	-	-	5 099	3 870	1 095	262	20 133	73
167 933	21 366	86 013	38 709	19 648	54 353	7 446	395 468	74
6 630	-	-	-	1 510	1 081	1 086	10 307	75
15 500	-	-	6 647	5 612	600	422	28 781	76
408 144	57 122	109 004	27 642	18 587	236 126	34 290	890 915	77
9 596	-	-	-	1 452	2 750	398	14 196	78
27 390	-	21 596	12 896	5 314	22 041	1 754	90 991	79
9 038	-	-	-	3 535	1 511	560	14 644	80
15 670	-	4 080	1 634	3 208	7 246	365	32 203	81
9 047	-	-	-	1 131	-	337	10 515	82
11 996	-	-	-	1 072	153	266	13 487	83
71 779	39 033	117 881	23 238	16 091	66 786	16 448	351 256	84
124 120	72 751	102 322	27 598	5 857	121 391	15 770	469 809	85
16 043	-	13 171	12 554	2 967	12 210	1 174	58 119	86
12 214	-	28 228	10 545	4 606	15 453	2 540	73 586	87
103 283	4 015	49 163	36 011	24 049	16 515	3 678	236 714	88
8 465	-	3 923	-	971	1 902	1 685	16 946	89
19 711	1 200	21 765	2 651	3 613	30 965	8 000	87 905	90
25 218	6 270	21 128	-	11 539	15 613	5 528	85 296	91
8 401	-	7 600	8 153	1 959	4 180	1 821	32 114	92
14 299	-	7 641	2 230	766	875	3 283	29 094	93
18 663	-	-	800	2 855	2 538	747	25 603	94
152 692	29 371	109 086	52 093	13 566	13 039	16 175	386 022	95
11 566	-	-	693	707	1 113	413	14 492	96
11 376	-	-	-	107	900	494	12 877	97
9 718	-	-	-	1 535	660	292	12 205	98
6 554	-	-	-	3 564	-	273	10 391	99

Tabell 8. Oversikt over postvesene

Nr.	1 Land	2 Areal km. ²	3 Folke- mengde	4 Folke- mengde pr. km. ²	5 Antall faste poststeder	6		8 Post- kasser	9 Personale	10 (Innen) Alm. og rek. brevpost- forsendelser
						Antall km. ²	Antall innbyg- gere			
						på hvert poststed				
1	Norge	¹⁾ 309 900	2 810 000	9	4 115	75	683	6 918	8 417	147 007 000
2	Belgien	30 446	7 996 000	263	2 054	15	3 893	12 345	14 839	1 380 652 400
3	Bulgaria	103 146	5 654 000	55	575	179	9 832	3 392	⁴⁾ 5 377	139 482 400
4	Danmark	44 326	3 503 000	79	1 410	31	2 484	9 826	⁵⁾ 12 043	281 162 000
5	Finnland	388 279	3 582 000	9	2 839	137	1 262	5 936	3 274	100 002 500
6	Frankrike	550 978	40 800 000	74	17 402	32	2 345	94 288	110 239	6 201 000 000
7	Grækenland	130 199	6 205 000	48	1 146	114	5 414	2 743	5 026	141 369 900
8	Island	102 846	103 000	1	476	216	217	50	685	2 808 000
9	Italia	310 137	40 243 000	130	11 256	28	3 575	42 000	21 484	2 223 623 000
10	Jugoslavia	248 250	12 617 000	51	3 723	67	3 389	7 117	11 251	441 324 300
11	Luksemburg	2 586	286 000	111	137	19	2 084	948	¹¹⁾ 719	31 256 600
12	Nederland	34 223	7 731 000	226	1 352	25	5 718	7 699	13 602	1 086 845 100
13	Polen	388 390	27 177 000	70	3 770	103	7 209	16 354	32 512	999 243 700
14	Rumænia	294 787	17 905 000	61	5 788	51	3 093	8 097	¹³⁾ 26 226	428 036 600
15	Schweiz	41 295	3 877 000	94	4 010	10	967	11 444	15 591	653 330 000
16	Soc. Sovjetrepub. Forbund	¹⁵⁾ 21 342 872	153 931 000	7	32 934	648	4 674	128 593	¹⁵⁾ 87 386	909 603 500
17	Spania	504 516	21 508 000	43	9 723	52	2 212	15 401	19 736	720 835 700
18	Storbritannia ¹⁷⁾	246 000	45 626 000	185	20 610	12	2 214	-	¹⁸⁾ 229 157	6 738 147 000
19	Sverige	²¹⁾ 439 382	6 105 000	14	3 822	115	1 597	12 809	12 634	475 317 000
20	Tsjeckoslovakiet	140 364	14 487 000	103	4 546	31	3 187	28 121	41 755	1 083 972 900
21	Tyskland	468 718	63 811 000	136	33 041	14	1 931	144 296	²⁵⁾ 245 909	7 662 700 000
22	Ungarn	92 916	8 599 000	93	1 808	51	4 756	6 144	20 298	355 503 000
23	Østerrige	83 833	6 537 000	78	2 743	31	2 383	16 311	15 348	968 826 000
24	Amerikas Forente Stater	9 592 137	107 509 000	11	50 414	190	2 133	223 370	288 503	³⁰⁾ 940 317 000
25	Australias Forente Stater	7 703 910	6 337 000	1	8 720	883	727	9 324	³²⁾ 40 629	-
26	Brasilien	8 485 824	30 636 000	4	4 577	1 854	6 693	6 042	16 745	1 112 929 500
27	Egypt	900 000	14 169 000	16	3 819	236	3 710	4 030	4 363	167 380 000
28	Japan	381 728	62 122 000	163	9 373	41	6 628	71 431	³⁴⁾ 180 753	5 198 054 700
29	Kanada	9 662 344	9 225 000	1	12 352	782	747	10 001	11 237	1 400 000 000
30	Kina	11 089 488	485 509 000	44	-	-	-	-	-	842 156 400
31	Sydafrikanske Forbund	1 220 570	7 715 000	6	3 300	370	2 338	4 746	4 189	376 840 800

Flateinnholdet av Verdenspostforeningens land androg ved utgangen av 1928 til 130 250 184 km². med en befolkning på 1 921 391 690 innbyggere.

- Norge. ¹⁾ Landareal. ²⁾ Oppgaven gjelder terminen 1928—29. Omsetningskurs 1 krone = 1,389 gullfrank.
 Belgien. ³⁾ Omsetningskurs 1 belgisk frank = 0,1443 gullfrank.
 Bulgaria. ⁴⁾ Felles for post, telegraf og telefon.
 Danmark. ⁵⁾ Felles for post og telegraf.
 Frankrike. ⁶⁾ Bare til og fra utlandet.
 Island. ⁷⁾ Bare til og fra utlandet. ⁸⁾ Omsetningskurs 0,88 krone = 1 gullfrank.
 Italia. ⁹⁾ Bare til og fra utlandet.
 Jugoslavia. ¹⁰⁾ Innenrikske.
 Luksemburg. ¹¹⁾ Felles for post, telegraf og telefon. Omsetningskurs 7 frank = 1 gullfrank.
 Polen. ¹²⁾ Oppgaven gjelder for terminen 1/4 1929—³¹⁾ 3/4 1930. Omsetningskurs 17/10 sloty = 1 gullfrank. Felles for post, telegraf og telefon.
 Rumænia. ¹³⁾ Felles for post, telegraf og telefon.
 Schweiz. ¹⁴⁾ Bare til og fra utlandet.

i endel land i året 1929.

11	12	13	14	15	16	17	18	Nr.			
Postforsendelser rikske samt til og fra utlandet)				Alm. og tek. brevpost- forsend. pr. innbygger	Inntekter	Utgifter	Overskudd				
Verdibrev og -esker	Pakker (alm. og verdi)	Post- anvisninger	Aviser og tidsskrifter (samtlige eksemplarer)						Frank	Frank	Frank
3 835 000	3 138 000	4 472 000	155 128 000	52	2) 46 762 500	2) 41 971 900	2) 4 790 600	1			
468 100	4 873 800	2 220 700	328 770 100	173	3) 52 621 000	3) 60 557 400	3) 7 936 400	2			
38 400	1 241 900	985 200	-	25	5 163 700	-	-	3			
482 000	11 336 000	4 286 000	228 513 000	80	5) 92 675 000	5) 91 890 000	5) 785 000	4			
548 400	1 823 300	2 161 500	23 234 900	28	17 533 200	15 511 000	2 022 200	5			
12 040 000	42 133 000	107 704 900	6) 11 374 000	152	483 109 400	460 284 800	22 824 600	6			
12 900	805 500	902 600	-	23	-	-	-	7			
19 700	116 700	84 700	7) 65 600	27	8) 757 100	8) 608 600	8) 148 500	8			
14 226 200	17 029 300	25 637 800	9) 8 267 200	55	214 763 000	161 999 000	52 764 000	9			
1 177 700	5 711 600	10) 11 824 500	-	35	30 236 000	26 845 200	3 390 800	10			
76 000	774 500	265 800	15 808 200	109	11) 3 954 300	11) 4 175 200	11) 220 900	11			
446 200	9 036 100	6 179 000	-	141	96 762 800	91 842 200	4 920 600	12			
4 737 400	13 061 600	17 449 500	186 447 600	37	12) 146 950 000	12) 128 367 800	12) 18 582 200	13			
356 600	4 987 900	5 409 600	-	24	13) 59 486 700	13) 57 298 700	13) 2 188 000	14			
14) 412 200	44 425 500	5 757 500	355 574 700	169	96 762 800	91 842 200	4 920 600	15			
2 684 100	17 396 900	16) 37 807 100	1 810 637 000	6	15) 314 265 900	15) 546 337 400	15) 232 071 500	16			
1 090 900	1 463 100	6 104 600	-	34	94 617 100	65 597 800	29 019 300	17			
720 000	160 483 000	18) 176 114 000	-	148	20) 1154 034 000	20) 911 156 400	20) 242 877 600	18			
4 161 800	10 492 900	15 751 400	268 336 400	78	22) 104 226 900	22) 83 931 900	22) 20 295 000	19			
519 100	35 052 400	13 894 400	23) 1 813 700	75	24) 147 279 900	24) 134 919 300	24) 12 360 600	20			
4 800 000	273 200 000	73 279 800	1 866 903 000	120	25) 2807 172 300	25) 2807 172 300	-	21			
839 100	13 309 800	10 400 100	642 100	41	27) 97 684 900	27) 90 133 300	27) 7 551 600	22			
124 900	17 421 000	9 571 400	28) 10 256 900	148	29) 170 157 700	29) 172 078 700	29) 1 921 000	23			
-	31) 131 359 300	205 488 700	-	-	3 484 737 900	3 912 058 700	÷ 427 320 800	24			
-	14 890 100	33) 19 195 300	-	-	147 104 800	130 087 100	17 017 700	25			
1 730 800	3 615 300	513 700	-	36	36 386 200	45 244 200	÷ 8 858 000	26			
76 600	1 628 000	1 849 400	-	12	19 633 900	18 355 100	1 278 800	27			
2 465 900	65 253 100	35 070 600	-	84	34) 294 060 400	34) 464 348 800	÷ 34) 170 288 400	28			
-	50 581 800	18 412 000	-	152	207 217 700	217 931 700	÷ 10 714 000	29			
229 600	7 622 500	4 415 800	-	2	35) 95 964 600	35) 92 079 100	35) 3 885 500	30			
-	8 081 500	5 050 200	-	49	49 100 200	48 538 700	561 500	31			

Soc. Sovjetrepub. Forbund. 16) Felles for post og telegraf. 316) Innenrikske.
 Storbritannia 17) Oppgaven gjelder terminen 1/4 1929—31/3 1930. 128) Felles for post, tele-
 graf og telefon. 19) Inklusive s. k. *bons de poste*. 20) Omsetningskurs £ 1 = 25,20 gullfrank.
 Sverige. 21) Landareal. 22) Omsetningskurs 1 krone = 1,389 gullfrank.
 Tjcekkoslovakiet. 23) Bare til og fra utlandet. 24) Omsetningskurs 7 kroner = 1 gull-
 frank.
 Tyskland. 25) Felles for post, telegraf og telefon.
 Ungarn. 26) Bare til og fra utlandet. 27) Omsetningskurs 1,12 pengø = 1 gullfrank.
 Østerrike. 28) Bare til og fra utlandet. 29) Felles for post, telegraf og telefon.
 Amerikas Forente Stater. Oppgaven gjelder terminen 1/7 1928—31/6 1929. 30) Bare til
 og fra utlandet. 31) Verdipakker innenriks og til utlandet.
 Australias Forente Stater. 32) Felles for post, telegraf og telefon. 33) Inklusive s. k.
bons de poste.
 Japan. 34) Felles for post, telegraf og telefon.
 Kanada. Oppgaven gjelder terminen 1/4 1928—31/3 1929.
 Kina. 35) Omsetningskurs 1 piaster = 2,50 gullfrank.

Tabell 9. Postkontorenes avsendte og ankomne forsendelser i 1930 i relative tall.
(Fordelingen pr. 10 000 forsendelser).

	Bokførte forsendelser		Alm. brevpostforsendelser		Aviser		
	Avsendt	Ankommet	Avsendt	Ankommet	Avsendt		Ankommet
					Avispakker	Eksemplarer	Eksemplarer
Alta	9	6	2	3	-	-	10
Arendal	94	93	86	113	70	83	126
Askim	23	16	11	25	50	39	58
Aurdal	9	7	6	8	-	-	19
Bergen	774	944	1 006	874	916	547	522
Hovedkontoret . .	656	882	949	857	916	547	508
Bergen-Laksevåg	12	17	9	-	-	-	-
Bergen-Minde . .	10	9	8	17	-	-	14
Bergen-Nordnes .	25	8	8	-	-	-	-
Bergen S	27	6	5	-	-	-	-
Bergen-Solheimsvik	14	16	10	-	-	-	-
Bergen-Kalvedalen	3	3	3	-	-	-	-
Bergen-Møhlenpris	8	-	6	-	-	-	-
Bergen-Nøstet . .	15	-	6	-	-	-	-
Bergen-Sandvikstv.	4	3	2	-	-	-	-
Bodø	135	146	59	66	112	120	92
Brevik	40	34	24	35	3	1	63
Hovedkontoret . .	19	16	13	16	-	-	17
Stathelle	7	5	3	7	-	-	13
Langesund	14	13	8	12	3	1	33
Brønnøysund	20	19	12	15	8	6	19
Drammen	245	227	208	269	213	311	255
Hovedkontoret . .	220	203	198	269	213	311	255
Drammen—T	9	11	2	-	-	-	-
Drammen Brø . . .	5	5	1	-	-	-	-
Mjøndalen	11	8	7	-	-	-	-
Drøbak	22	21	14	20	9	20	49
Egersund	30	23	24	23	8	5	38
Eidsvoll	26	20	20	20	17	37	39
Elverum	48	41	27	25	88	141	59
Farsund	23	16	15	26	10	18	51
Flekkefjord	37	31	32	48	17	21	96
Florø	23	27	20	19	32	29	33
Fredrikstad	129	113	124	173	44	54	133
Hovedkontoret . .	115	103	118	173	44	54	133
Fredrikstad Ø . .	14	10	6	-	-	-	-
Førde	19	14	9	12	34	10	40
Gjøvik	60	59	44	53	153	244	71
Grimstad	35	35	27	39	12	19	79
Halden	94	68	84	112	49	35	149
Hovedkontoret . .	88	65	81	103	49	35	129
Tistedal	6	3	3	9	-	-	20
Hamar	106	97	86	89	108	199	150
Hammerfest	60	46	38	42	31	15	54
Harstad	77	76	49	44	56	59	58
Haugesund	126	105	119	140	81	87	150
Hovedkontoret . .	114	95	112	132	81	87	123
Haugesund-Risøy	2	2	1	-	-	-	-
Skudeneshavn . .	10	8	6	8	-	-	27
Holmestrand	27	26	20	30	11	16	54
Honningsvåg	25	15	10	10	7	4	22
Horten	62	50	62	69	19	9	76
Hønefoss	57	33	45	53	24	36	68
Kabelvåg	28	20	12	13	-	-	19
Kirkenes	35	20	14	19	11	5	38
Kongsberg	43	51	29	44	41	50	58
Kongsvinger	37	29	28	31	50	90	49
Kopervik	16	10	11	14	8	5	21

Tabell 9. Postkontorenes avsendte og ankomne forsendelser i 1930 i relative tall.
(Fordelingen pr. 10 000 forsendelser).

	Bokførte forsendelser		Alm. brevpostforsendelser		Aviser		
	Avsendt	Ankommet	Avsendt	Ankommet	Avsendt		Ankommet
					Avispakker	Eksemplarer	Eksemplarer
Kragere	34	29	35	34	37	30	47
Kristiansand S	145	153	152	153	205	185	187
Hovedkontoret	140	152	149	153	205	185	187
Krs.-Lundsiden	5	6	3	-	-	-	-
Kristiansund N	106	117	82	117	140	143	119
Hovedkontoret	102	111	80	117	140	143	119
Krs.-Innlandet	1	2	1	-	-	-	-
Krs.-Nordlandet	3	4	1	-	-	-	-
Larvik	81	70	56	74	39	52	82
Levanger	27	25	20	25	11	10	64
Lillehammer	88	67	63	74	108	157	158
Lillesand	16	14	12	16	3	6	44
Lillestrøm	34	29	24	40	24	54	86
Lærdal	14	14	8	7	-	-	16
Mandal	32	35	29	33	26	38	49
Melbo	17	20	10	12	9	7	17
Mo	20	19	11	15	12	5	27
Molde	72	65	65	58	35	64	101
Mosjøen	32	22	18	24	18	17	56
Moss	93	73	75	88	32	29	86
Mysen	25	18	14	23	50	66	44
Måløy	20	15	9	13	7	7	22
Namsos	48	42	27	27	40	31	43
Narvik	96	62	38	53	98	27	120
Nesbyen	14	10	5	7	-	-	26
Nordfjordeid	17	17	7	9	27	20	23
Notodden	41	24	28	43	37	31	90
Orkanger	17	13	9	11	17	29	28
Hovedkontoret	14	12	8	10	17	29	25
Thamshavn	3	1	1	1	-	-	3
Oslo	3 742	4 097	4 853	4 185	4 860	4 548	2 484
Hovedkontoret	2 939	3 639	4 393	4 058	4 860	4 548	2 387
Oslo-Elisenberg	58	40	19	2	-	-	-
Oslo G	80	57	62	24	-	-	7
Oslo-Gamlebyen	87	38	37	3	-	-	1
Oslo-Grefsen	11	13	7	8	-	-	15
Oslo H	135	60	50	5	-	-	5
Oslo-Kampen	23	11	6	2	-	-	1
Oslo Mj	102	50	54	19	-	-	5
Oslo-Moløkken	18	12	5	-	-	-	-
Oslo-Solli	132	126	160	36	-	-	11
Oslo-Sth.	67	31	35	4	-	-	1
Oslo-Torshov	23	18	19	9	-	-	4
Jevnaker	17	8	6	15	-	-	47
Porsgrunn	67	48	55	80	46	37	131
Hovedkontoret	57	41	49	66	46	37	111
Porsgrunn V	10	7	6	14	-	-	20
Rena	20	11	13	15	-	-	47
Risør	24	22	17	23	11	9	35
Rjukan	60	23	17	39	23	17	65
Røros	21	19	14	27	28	27	76
Rørвик	19	9	8	7	-	-	14
Sandefjord	128	59	70	105	109	59	170
Sandnes	42	35	29	34	1	6	117
Sandnessjøen	27	32	17	17	12	13	26
Sandvika	27	30	25	45	12	29	152

Tabell 9. Postkontorenes avsendte og ankomne forsendelser i 1930 i relative tall.
(Fordelingen pr. 10 000 forsendelser).

	Bokførte forsendelser		Alin. brevpostforsendelser		Aviser		
	Avsendt	Ankommet	Avsendt	Ankommet	Avsendt		Ankommet
					Avispakker	Eksemplarer	
Sarpsborg	96	60	68	97	29	34	113
Hovedkontoret	88	54	60	83	29	34	101
Sarpsborg S	8	6	8	14	-	-	12
Ski	15	12	14	17	9	22	39
Skien	142	125	140	154	131	187	202
Hovedkontoret	139	121	138	154	131	187	202
Skien-Gimsøy	3	4	2	-	-	-	-
Sortland	18	16	8	9	5	4	20
Stabekk	17	19	21	47	5	19	159
Stavanger	325	300	322	369	270	339	290
Hovedkontoret	272	265	306	361	270	338	269
Stavanger Ø	22	19	1	-	-	-	-
Stavanger B	1	2	1	4	-	-	11
Stavanger-Hillevåg	2	3	2	4	-	-	10
Sauda	28	11	12	-	-	1	-
Stavern	14	12	8	12	-	-	25
Steinkjer	60	39	30	33	17	48	51
Stokmarknes	21	12	8	9	9	10	12
Stord	19	15	10	13	19	16	27
Sulitjelma	21	9	6	10	-	-	40
Svelvik	12	8	6	11	7	2	11
Svolvær	63	84	44	44	117	237	25
Tromsø	138	194	98	90	112	98	119
Trondheim	557	726	500	503	590	560	414
Hovedkontoret	457	614	454	474	565	519	346
Trondheim S	23	33	11	1	-	-	-
Trondheim V	14	20	9	1	-	-	-
Trondheim Ø	31	37	9	1	-	-	1
Stjørdal	17	13	9	15	20	40	32
Verdal	15	9	8	11	5	1	35
Tvedestrand	20	17	16	23	18	10	41
Tynset	21	15	14	15	2	1	38
Tønsberg	178	116	133	127	62	117	109
Ulefoss	13	8	8	10	-	-	39
Vadsø	34	42	13	13	12	9	39
Vardø	36	26	17	27	18	14	28
Volda	19	17	11	13	23	11	33
Voss	30	23	20	24	30	23	53
Ålesund	162	153	125	135	115	147	179
Åndalsnes	15	10	8	9	10	8	14
Asker feltpostk.	25	18	17	25	-	-	87
Høyanger »	21	7	7	15	4	4	38
Odda »	35	21	28	36	15	12	74
Ullevål Haveby »	13	15	8	1	-	-	1
Tilsammen for postk.	10 000	10 000	10 000	10 000	10 000	10 000	10 000
Tilsvarende absolutte tall i tusen for postk.	8 557	10 319	90 189	89 077	21 087	154 843	49 345
Poståpnerier m. v.	5 401	4 109	36 548	41 443	387	3 404	86 715
Hele landet	13 958	14 428	126 737	130 520	21 474	158 247	136 060

Alfabetisk register til tekstavdelingen.

	Side		Side
Adresseløse forsendelser	28	Postforsendelser, på fremmede turistskib	41
Alderstillegg	10	Postførslen	12
Ankommen post	25	—«— , utgifter	14
Assuransebeløp, i alt	20	Postinkassasjoner	36
—«— , for verdibrev	24	Postkasser	5
—«— , for verdipakker	29	Postkreditiver	36
Aviser og tidsskrifter	31	Postmengden	1
Avsendt og ankommen post ved postkontorene	21	Postmesterstillinger, lønnsforbedring	10
Brevpostforsendelser, samlet antall	16	Postnettets utstrekning	13
—«— , fylkesvis	5	Postopkrav	34
—«— , pr. innbygger	5	Postopkravsbeløp	20, 34
Budfunksjonærer, stillingenes fordeling	11	Postoverenskomster med utlandet	47
Diagrammer I—VIII	19 28, 33, 39	Postpakker	29
Dyrtidstillegg	42	Postloven, postreglementet:	
Erstatninger	40	Adresseløse forsendelser	46
Feltpostkontorer	3	Eftertelling m. v. ombord i dampskib	46
Folkemengde, antall innbyggere og km. ² pr. poststed	3	Kontortiden ved postkontorer	46
Foredragskursus	11	Kontrollkontorer for amerikabrev	47
Frimerker, nye merker	41	Kringkastingsavgift	46
—«— , samlet forbruk	40	Masseforsendelser av trykksaker og vareprøver	46
Frimerkesalget ved postkontorene og de største poståpnerier	44	Ombringelsesgebyr for pakker	46
Fylkenes areal, folkemengde, poststeder og postmengde	5	Pakkeporto	46
Ilbudforsendelser	23	Stipendier	46
Inndratte stillinger	7	Postsaksforsendelser	22
Internasjonale postoverenskomster	47	Poststeder, faste	2
Internasjonal poststatistikk	50	—«— , fordeling fylkesvis	5
Jernbaneruter	12	—«— , nyoprettede og nedlagte	3
Kombinasjon av poståpnerier og jernbane- og rikstelefonstasjoner	3	—«— , reisende	2
Kongens fortjenstmedalje	10	Poststyret, personalet	6
Korsbåndsforsendelser	23	—«— , arbeidsmengde	49
Landpostbudruter	13	—«— , biblioteket	49
Luftpostruter	12	Posttrafikken	16
Luftpostforsendelser	23	Postvesenets Hjelpkasse	50
Lønnsregulativ for landpostbud	10	—«— inntekter og utgifter	37
» » poståpnerier	10	—«— materiell	41
Nordisk postkonferanse	2	—«— Understøttelsesfond	50
Norges flateinnhold, folkemengde og poststeder	3	Rekommanderte forsendelser	23
Pensjons- og understøttelseskasser	50	Relative tall for brevpost etc.	27
Personalet i Poststyret	6	Samarbeid mellom post og telegraf	2
—«— i postvesenet	68	Svalbard	14
—«— , avgang	9	Svarbevis	41
Pointtall	50	Sykestatistikk	7
Portoforandringer	46	Telegramanvisningstjenesten ved post-åpnerier	47
Postanvisninger	30	Tjenestemerker	40, 46
Postdistriktene	49	Ubesørgede og uinnløste postøker	36
Postforsendelser, almindelig oversikt	16	Undervisningsvesen	11
—»— , middeltall pr. innbygger	20	Utgiverkorsbånd	48
		Verdibeløp, almindelig oversikt	20
		Verdibrev	23
		Økonomiske resultater	1, 37

- Nr. 120. Statistikken over betalingsforholdene 1887—1929. Konkursar, nam o. s. v. (*Faillites, saisies, etc.*)
- 121. Norges jernbaner 1928—1929. *Chemins de fer norvégiens.*
- 122. Sjømannsforsikringen 1927. Fiskerforsikringen 1927. (*Assurances contre les accidents des marins. Assurance contre les accidents des marins pêcheurs.*)
- 123. Fagskolestatistikk 1926/27—1928/29. (*Écoles professionnelles.*)
- 124. Alkoholstatistikk 1928—1929. (*Statistique de l'alcool.*)
- 125. Norges telegrafvesen 1928—1929. (*Télégraphes et téléphones de l'État.*)
- 126. Norges postvesen 1929. (*Statistique postale.*)
- 127. Arbeidslønnen i jordbruket. Driftsåret 1929—1930. (*Salaires des ouvriers agricoles 1929—1930.*)
- 128. Skolevesenets tilstand 1927—1928. (*Instruction publique.*)
- 129. Industrierbeiderforsikringen. Ulykkesforsikringen 1927. (*Assurances contre les accidents du travail.*)
- 130. Norges kommunale finanser 1927—1928. (*Finances des communes.*)
- 131. Norges Brandkasse 1926—1928. (*Statistique de l'office national d'assurance contre l'incendie.*)
- 132. Private aktiebanker 1929. (*Banques privées par actions.*)
- 133. Kriminalstatistikk 1927—1928. (*Statistique de la criminalité pour les années 1927 et 1928.*)
- 134. Jordbrukstillingen 30 juni 1929. Første hefte. Husdyrhold. (*Recensement du 30 juin 1929. Bétail.*)
- 135. Norges fiskerier 1928. (*Grandes pêches maritimes.*)
- 136. Meglingsinstitusjonens virksomhet. Tariffavtaler og arbeidskonflikter 1929. (*Étrémise publique. Conventions collectives et conflits du travail en 1929.*)
- 137. Norges bergverksdrift 1929. (*Mines et usines.*)
- 138. Norges handel 1929. (*Commerce.*)
- 139. Forsikringsselskaper 1929. (*Sociétés d'assurances.*)
- 140. Landbruksareal og husdyrhold 1930. Representativ telling. (*Superficies agricoles et élevage du bétail de l'année 1930. Recensement représentatif.*)
- 141. Sykeforsikringen 1929. (*Assurance-maladie.*)

Trykt 1931:

- Nr. 142. Sundhetstilstanden og medisinalforholdene 1929. (*Rapport sur l'état sanitaire et médical.*)
- 143. Norges sparebanker 1929. (*Caisses d'épargne.*)
- 144. Civil rettspleie 1928 og 1929. (*Justice civile.*)
- 145. Jordbrukstillingen 20 juni 1929. Annet hefte. Arealet og dets anvendelse m.v. (*Recensement du 20 juin 1929. La superficie et son emploi, etc.*)
- 146. Norges jernbaner 1929/30. (*Chemins de fer norvégiens.*)
- 147. Lønninger 1930. (*Gages et salaires.*)
- 148. Norges skibsfart 1929. (*Navigation.*)
- 149. Norges kommunale finanser 1928/29. (*Finances des communes.*)
- 150. Det civile veterinærvesen 1929. (*Service vétérinaire civil.*)
- 151. Den Norske Statskasses Finanser 1913/14—1931/32. (*Finances de l'État.*)
- 152. Meieribruket i Norge 1929. (*L'industrie laitière de la Norvège en 1929.*)
- 153. Sjømannstrygden 1928. Fiskertrygden 1928. (*Assurances contre les accidents des marins. Assurances contre les accidents des marins pêcheurs.*)
- 154. Industrierbeidertrygden. Ulykkestrygden 1928. (*Assurances contre les accidents du travail.*)
- 155. Norges bergverksdrift 1930. (*Mines et usines.*)
- 156. Private aktiebanker 1930. (*Banques privées par actions.*)
- 157. Stortingsvalget 1930. (*Élections en 1930 pour le „Storting“.*)
- 158. Arbeidslønnen i jordbruket. Driftsåret 1930—31. (*Salaires des ouvriers agricoles 1930—1931.*)

- Det Statistiske Centralbyrå har dessuten bl. a. utgitt følgende verker:
- Statistisk Årbok for kongeriket Norge. Senest utkommet: 49de årgang 1930. Oslo 1930.
(*Annuaire statistique de la Norvège*.)
- Statistiske Meddelelser. Senest utkommet: 48de bind 1930. Oslo 1931.
(*Bulletin mensuel du Bureau Central de Statistique*.)
- Månedsopgaver over vareomsætningen med utlandet 1930. Attende bind. Oslo 1931.
(*Bulletin mensuel du commerce extérieur en 1930. Dix-huitième année*.)
- Fortegnelse over Norges Offisielle Statistikk m. v. 1828—31 desember 1920.
Kristiania 1889, 1913, og 1922. (*Catalogue de la Statistique officielle*.)
- Statistiske Oversikter 1914. Kristiania 1914. Statistiske Oversikter 1926. Oslo 1926.
(*Résumé rétrospectif 1914 et 1926*.)
-

Samtlige verker er til salgs hos H. Aschehoug & Co., Oslo.

Av «Norges handel», årgangene 1911, 1912, 1913, 1915 og 1921, er Byråets beholdning meget knapp, hvorfor man vilde være takknemlig for å få overlatt eksemplarer av disse årganger.

12 oktober 1931.