

NORGES OFFISIELLE STATISTIKK VIII. 126.



NORGES POSTVESEN

1929.

(Statistique postale pour l'année 1929.)

Utgitt av
**DEPARTEMENTET FOR HANDEL, SJØFART, INDUSTRI,
HÅNDVERK OG FISKERI.**
POSTSTYRET.

OSLO.
I KOMMISSJON HOS H. ASCHEHOUG & CO.
1930.

Pris kr. 1.50.

Norges Offisielle Statistikk, rekke VIII.
(Statistique Officielle de la Norvège, série VIII.)

Trykt 1928:

- Nr. 48. Norges civile, geistlige, rettslige og militære inndeling 1 januar 1928. (*Les divisions civiles, ecclésiastiques, judiciaires et militaires du royaume de Norvège le 1er janvier 1928.*)
- 49. Det civile veterinærvesen 1925. (*Service vétérinaire civil.*)
- 50. Sinnssykeasylenes virksomhet 1926. (*Hospices d'aliénés.*)
- 51. Lønninger 1927. (*Gages et salaires.*)
- 52. Den private forsikringsvirksomhet i Norge 1913—1925. (*Assurances privées en Norvège pendant les années 1913—1925.*)
- 53. Forsikringselskaper 1926. (*Sociétés d'assurances.*)
- 54. Den Norske Statskasses Finanser 1913/14—1928/29. (*Finances de l'État.*)
- 55. Norges jernbaner 1926—27. (*Chemins de fer norvégiens.*)
- 56. Forsømte barn 1926 og 1927. (*Traitement des enfants moralement abandonnés.*)
- 57. Norges industri 1926. (*Statistique industrielle de la Norvège.*)
- 58. Meieribruket i Norge i 1926. (*L'industrie laitière de la Norvège en 1926.*)
- 59. Sundhetstilstanden og medisinalforholdene 1925. (*Rapport sur l'état sanitaire et médical.*)
- 60. Sjømannsforsikringen 1925. Fiskerforsikringen 1925. (*Assurances contre les accidents des marins. Assurances contre les accidents des marins pêcheurs.*)
- 61. Norges postvesen 1927. (*Statistique postale.*)
- 62. Industriarbeiderforsikringen. Ulykkesforsikringen 1925. (*Assurances contre les accidents du travail.*)
- 63. Arbeidslønnen i jordbruket. Driftsåret 1927—28. (*Salaires des ouvriers agricoles 1927—1928.*)
- 64. Det civile veterinærvesen 1926. (*Service vétérinaire civil.*)
- 65. Norges telegrafvesen 1926—1927. (*Télégraphes et téléphones de l'État.*)
- 66. Skolevesenets tilstand 1925—1926. (*Instruction publique.*)
- 67. Fattigvesenet 1925. (*Assistance publique.*)
- 68. Norges kommunale finanser 1925—1926. (*Finances des communes.*)
- 69. Stortingsvalget 1927. (*Élections en 1927 pour le „Storting“.*)
- 70. Folkemengdens bevegelse 1926. (*Mouvement de la population.*)
- 71. Alkoholstatistikk 1926—1927. (*Statistique de l'alcool.*)
- 72. Norges fiskerier 1926. (*Grandes pêches maritimes.*)
- 73. Tariffavtaler og arbeidskonflikter 1927. (*Conventions collectives et conflits du travail en 1927.*)
- 74. Norges skibsfart 1927. (*Navigation.*)
- 75. Norges handel 1927. (*Commerce.*)
- 76. Private aktiebanker 1927. (*Banques privées par actions.*)
- 77. Landbruksareal og husdyrhold 1928. Representativ telling. (*Superficies agricoles et élevage du bétail de l'année 1928. Recensement représentatif.*)
- 78. Norges bergverksdrift 1927. (*Mines et usines.*)
- 79. Pantegjelden i Norge ved utgangen av 1912 og 1926. (*Dette hypothécaire en Norvège à la fin des années 1912 et 1926.*)
- 80. Sykeforsikringen 1927. (*Assurance-maladie.*)
- 81. Sundhetstilstanden og medisinalforholdene 1926. (*Rapport sur l'état sanitaire et médical.*)
- 82. Norges sparebanker 1927. (*Caisses d'épargne.*)

NORGES OFFISIELLE STATISTIKK VIII. 126.



NORGES POSTVESEN

1929.

(Statistique postale pour l'année 1929.)

Utgitt av
**DEPARTEMENTET FOR HANDEL, SJØFART, INDUSTRI,
HÅNDVERK OG FISKERI.**
POSTSTYRET.



OSLO.
I KOMMISJON HOS H. ASCHEHOUG & CO.
1930.

For årene 1884—1899, se Norges Offisielle Statistikk, rekke III.
For årene 1900—1904, se rekke IV, senest nr. 120.
For årene 1905—1912, se rekke V, senest nr. 204.
For årene 1913—1919, se rekke VI, senest nr. 180.
For året 1920, se rekke VII, nr. 18.
For året 1921, se rekke VII, nr. 50.
For året 1922, se rekke VII, nr. 87.
For året 1923, se rekke VII, nr. 126.
For året 1924, se rekke VII, nr. 171.
For året 1925, se rekke VII, nr. 197.
For året 1926, se rekke VIII, nr. 27.
For året 1927, se rekke VIII, nr. 61.
For året 1928, se rekke VIII, nr. 95.

Innholdsfortegnelse.

	Side
Fransk innholdsoversikt	V
T e k s t :	
I. Innledning	1
II. Poststeder og postkasser	2
III. Personale og undervisningsvesen	6
IV. Postførsel	12
V. Posttrafikk	16
VI. Økonomiske resultater	39
VII. Postlov, postoverenskomster og postreglement	48
VIII. Poststyre og distrikter	50
IX. Pensjons- og understøttelseskasser.	52
X. Internasjonal poststatistikk	52
T a b e l l e r :	
Tabl. 1. Almindelige og rekommanderte brevpostforsendelser, verdibrev, pakker, aviser og postopkrav	54
» 2. Postanvisninger	66
» 3. Post til utlandet	72
» 4. Post fra utlandet	74
» 5. De enkelte poststeders frimerkesalg og avsendte brevpostmengde	76
» 6. Poststeder og tjenestemenn etc.	112
» 7. Postdistriktenes budgetterte inntekter og utgifter i budgettåret 1928/1929	114
» 8. Oversikt over postvesenet i endel land i 1928	118

Table des matières.

	Pag.
<i>Résumé français</i>	V
T e x t e :	
I. Introduction	1
II. Bureaux de poste et boîtes aux lettres	2
III. Personnel et instruction professionnelle	6
IV. Transport des postes	12
V. Mouvement du service des postes	16
VI. Résultats financiers	39
VII. Législation postale, conventions et règlement de poste	48
VIII. La Direction Générale des Postes et les districts postaux	50
IX. Caisses de secours etc.	52
X. Statistique postale internationale	52
T a b l e a u x :	
Tabl. 1. Objets de correspondance ordinaires et recommandés, lettres avec valeur déclarée, colis, journaux et remboursements	54
» 2. Mandats de poste	66
» 3. Envois postaux à l'étranger	72
» 4. Envois postaux de l'étranger	74
» 5. Objets de correspondance expédiés des différents bureaux de poste et produit de la vente des timbres-poste	76
» 6. Bureaux de poste, personnel etc.	112
» 7. Recettes et dépenses budgétées des districts postaux pendant l'exercice 1928/1929	114
» 8. Tableau-comparatif du service postal dans certains pays en 1928.	118
 Alfabetisk register til tekstavdelingen	 120

Résumé.

La Direction Générale des Postes comprend, outre le Directeur Général des Postes, qui est le chef du Service postal, quatre Chefs de bureau, qui dirigent chacun leur bureau.

La superficie de la Norvège est de 323 793 km.², dont 309 900 km.² de superficie terrestre, comptant 92 257 km.² de terre productive. La population s'élevait, à la fin de 1929, à 2 820 000 âmes, et le nombre des habitants, par km.² de superficie terrestre, était de 9,1, et, par km.² de terre productive, de 30,6.

Il existait, à la fin de 1929, dans tout le pays, 96 districts de poste ayant un post-mester (maître de poste) comme chef de chacun des districts et directeur du bureau de poste principal du district. Les bureaux de poste principaux ressortissent directement à la Direction Générale des Postes.

Le personnel total du Service des postes comptait 8 417 personnes, contre 8 397 antérieurement. 84 étaient fonctionnaires et employés à la Direction Générale des Postes; 2 544 aux bureaux principaux et aux ambulants et 5 789 dans les districts (chefs de bureaux secondaires ruraux et facteurs ruraux, etc.).

Le nombre total des bureaux de poste fixes était de 4 115, augmentation de 45 sur l'année précédente. Parmi ceux-ci, 96 étaient des bureaux principaux avec district et 42 des bureaux de poste secondaires, 3 166 des bureaux secondaires ruraux et 811 des dépôts de poste. Le nombre de km.² de superficie terrestre était de 75 par bureaux de poste, et le nombre des habitants par bureau de poste était de 685. Le nombre des ambulants était de 201.

Le nombre des boîtes aux lettres publiques en usage à ladite époque était de 6 918, ce qui fait en moyenne 1,7 boîte aux lettres par bureau fixe.

Le tableau ci-dessous indique la longueur des lignes postales, le nombre des kilomètres parcourus et les frais de transport de la poste.

Lignes postales	Longueur Km.	Kilomètres parcourus Km.	Frais de transport de la poste Kr.
Lignes postales de chemin de fer	3 835	5 758 000	3 971 000
Lignes de facteurs ruraux ¹⁾	40 800	6 800 000	2 145 000
Lignes postales secondaires ¹⁾	21 400	3 970 000	801 000
Lignes de bateaux à vapeur ¹⁾	65 700	9 584 000	3 793 000
Total	131 735	26 112 000	10 710 000

Sur le nombre de kilomètres parcourus sur les lignes postales de chemin de fer, 80,1 % reviennent aux lignes avec expédition postale où le service est fait par le personnel des postes. Pour les lignes de bateaux à vapeur, le chiffre correspondant est de 69,2 %. Le nombre de kilomètres parcourus sur les lignes de facteurs ruraux et les lignes secondaires a baissé en tout d'environ 810 000 kilomètres depuis l'année 1923. Sur le nombre total de kilomètres parcourus sur ces lignes, les lignes de facteurs ruraux en comptaient 63,1 %.

Le nombre des envois postaux s'est élevé en 1929, en tout, à env. 314 millions, ce qui accuse une augmentation d'env. 1 million sur l'année précédente. Le nombre des différents envois postaux se répartit comme suit :

	Nombre	% ₀₀
Lettres	150 842 000	481,0
Colis	3 138 000	10,0
Mandats de poste	4 472 000	14,3
Journaux	155 128 000	494,7
Total	313 580 000	1 000,0

¹⁾ Concernant l'année 1927. Pour les lignes de bateaux à vapeur, les lignes de facteurs ruraux et les lignes postales secondaires, la longueur des routes est calculée aller et retour, tandis que pour les lignes de chemin de fer, la longueur des routes n'est calculée que dans un sens.

VI

276 millions étaient des correspondances de l'intérieur, 15 300 000, des correspondances pour l'étranger, et 23 300 000, des correspondances de l'étranger. Le nombre moyen des correspondances expédiées par habitant était de 103,3. Le nombre moyen par habitant des différentes sortes de correspondances se présente comme suit :

Lettres	46,5
Côlis	0,9
Mandats de poste	1,5
Journaux	54,4
Total . .	103,3

Ci-dessous la somme des valeurs expédiées par la poste en l'année 1929 :

Montant des valeurs déclarées	kr. 1 148 422 000
Montant des mandats de poste	« 312 582 000
Total . .	kr. 1 461 004 000

Ce total est d'environ 18 millions inférieur à celui de l'année précédente. Il y a diminution d'env. 38 millions de couronnes sur les valeurs déclarées, tandis que les mandats de poste accusent une augmentation d'env. 20 millions de couronnes.

Le montant des remboursements s'est élevé à env. 17 millions de couronnes. Pendant l'année 1929, il a été envoyé 34 800 encaissements postaux à l'intérieur, dont le montant a été de kr. 499 400 à encaisser par les bureaux de poste. 86,1 % de ce nombre, et 81,4 % de ce montant ont été acquittés. Les encaissements provenant de l'extérieur ont été de 1 450, d'une somme de kr. 110 100.

Le nombre des lettres de l'intérieur non remises aux destinataires s'est élevé en tout à 26 000, ce qui donne 2,2 lettres par 10 000. Les lettres destinées à l'étranger non remises aux destinataires ont été 11 000, soit 8,1 par 10 000. On a réussi à expédier 44,4 % des lettres non remises aux destinataires.

Les recettes et les dépenses du Service postal, en 1928/29 ont été les suivantes :

Recettes	kr. 33 427 000
Dépenses	« 29 978 000
Excédant . .	kr. 3 449 000

Le chiffre indicateur du niveau du port des lettres en juillet 1929 était 206, en mettant 1914=100.

Les chiffres indicateurs pour les prix en gros et les dépenses de la vie ont en même temps été de 154 et de 182.

Beretning om postvesenets virksomhet i 1929.

I. Innledning.

Stagnasjonen i posttrafikken, som nu har vart i 9 år, holder sig hårdnakket.

Det økonomiske resultat av driften i budgettåret 1928/29 viser et regnskapsmessig overskudd på 3,4 mill. kr., mot et overskudd på 2,6 mill. kr. året i forveien. Inntektene utgjorde 33,4 mill. kr. og utgiftene 30,0 mill. kr., fordelt som følger:

	Inntekter			Utgifter	
	Mill. kr.	Pct.		Mill. kr.	Pct.
Frimerkesalg	29,4	88	Lønninger	17,8	59
Avisporto	2,4	7	Postførsel	9,0	30
Andre inntekter	1,6	5	Andre utgifter.	3,2	11
Tilsammen	33,4	100	Tilsammen	30,0	100

For nedennevnte budgettår har inntektene og utgiftene andratt til i mill. kr.:

	1928/29	1927/28	1926/27	1925/26	1913/14
Inntekter	33,4	33,5	35,3	36,9	10,6
Utgifter.	30,0	30,9	33,6	34,0	9,6
Overskudd	3,4	2,6	1,7	2,9	1,0

Utgiftene utgjør i procent av inntektene:

89,7 %	92,2 %	95,2 %	92,1 %	90,7 %
--------	--------	--------	--------	--------

Postmengden steg i 1929 med 0,8 million (0,3 %) til i alt 314 millioner forsendelser. Avisposten gikk ned med 1,0 million, (0,6 %), mens brevposten steg med 1,5 million (1,0 %). I nedennevnte år stiller postmengden sig som følger, angitt i millioner:

År 1929	År 1928	År 1927	År 1926	År 1913
314	313	317	319	244

Middeltallet pr. innbygger av samtlige postfor­sendelser utgjorde:

111	111	113	115	99
-----	-----	-----	-----	----

Postmengden i 1929 fordeler sig som følger:

	Antall mill.			Antall mill.	
		Pct.			Pct.
Aviser.	155,1	49,5	Innenrikske	276,0	88,0
Brevpost.	150,9	48,1	Til utlandet	15,3	4,9
Pakker	3,1	1,0	Fra utlandet	22,3	7,1
Postanvisninger	4,5	1,4			
Tilsammen	313,6	100,0	Tilsammen	313,6	100,0

Antallet av poststeder steg i 1929 med 48 til i alt 4 316, hvorav 96 postkontorer, 42 underpostkontorer, 3 166 poståpnerier, 811 brevhus og 201 reisende poststeder. Postkontorene ekspederer 71 % av den samlede avsendte brevpost for hele landet, poståpneriene 23 % og de øvrige poststeder 6 %. Det gjennomsnittlige antall innbyggere pr. fast poststed utgjorde 685.

Antallet av tjenestemenn steg med 20 til i alt 8 417 personer, hvorav 1 216 kvinner. Av personalet var 84 ansatt i Poststyret, 2 544 ved postkontorene og de reisende poststeder, samt 5 789 i distriktene (3 977 bestyrere av poståpnerier og brevhus, samt 1 812 landpostbud). Ved postkontorene er der i de otte siste år inndratt 267 kontorfunksjonærstillinger og 239 budstillinger, og ved de reisende poststeder 83 stillinger — tilsammen 589 stillinger ved disse poststeder, eller ca. 19 % av antallet ved utgangen av 1921.

Av landpostbudstillinger er der i samme tidsrum inndratt 243 eller ca. 12 % av antallet ved utgangen av 1921.

Nordisk postkonferanse angående de skandinaviske postoverenskomster m. v. blev avholdt i Kjøbenhavn 7—8 februar 1929.

Verdenspostforeningen avholdt sin 9de postkongress i London i tidsrummet 10de mai—28de juni. På kongressen var representert 84 land, hvoriblandt Norge, med tilsammen 204 kongressdeltagere. De foreliggende forslag blev behandlet i tilsammen 46 møter, hvorav 9 plenarmøter og 37 kommisjonsmøter. Kongressarbeidet var denne gang forberedt av en kommisjon som var besluttet nedsatt av forrige Verdenspostkongress i Stockholm i 1924. Kommisjonen, som bestod av representanter for 14 land, holdt sine møter i Paris høsten 1928 og gjennomgikk de forslag som var fremkommet fra de forskjellige poststyret til behandling på kongressen. Ved kommisjonens forberedende arbeide blev kongressens forhandlinger lettet og forkortet. Neste kongress skal holdes i Kairo 1934. Angående de vedtatte endringer i postkonvensjonen og de internasjonale overenskomster henvises til redegjørelsen i avsnitt VII.

Instruks for postdirektøren blev fastsatt ved kgl. resolusjon av 23 mars 1929.

II. Poststeder og postkasser.

A. Poststeder.

Antallet av poststeder i de to siste år vil fremgå av følgende oversikt:

Faste:	År 1929	År 1928	Stigning	
	Antall	Antall	1929 Antall	1921/1929 Antall
Postkontorer	96	96	—	÷ 12
Underkontorer av 1 klasse	26	24	2	2
Underkontorer av 2 —	16	16	—	1
Poståpnerier	3 166	3 151	15	44
Brevhus	811	783	28	172
Tilsammen	4 115	4 070	45	207
Reisende ¹⁾ :				
På jernbaner	57	60	÷ 3	÷ 9
— dampskib	144	138	6	÷ 7
Tilsammen	201	198	3	÷ 16
I alt	4 316	4 268	48	191

¹⁾ Under reisende poststeder er opført det samlede antall reisende poststeder med særskilt littera — på henholdsvis jernbaner og dampskib (konduktør- og styrmannsposter er ikke medregnet).

Angående poststedenes fordeling på de forskjellige postdistrikter henvises til tabell 6.

Nytt underpostkontor av 1ste klasse er opprettet fra 2 januar 1929 på Oslo —Torshov, og fra 1 august s. å. i Sauda istedenfor det tidligere poståpneri sammesteds.

Av poståpnerier er der i årets løp opprettet følgende 21: Bakka i Sogn, Børresrud, Dyrdal i Sogn, Fornes i Vesterålen, Fure, Haukåsund, Hynnekleiv, Knappskog, Krampen, Krokstadelva, Landro, Langnesbukt, Mortensnes, Oldevatn, Skallelv, Skarmunken, Svestad brygge, Sørskjomen, Torhop, Tårnet og Vannvåg. — Følgende 6 poståpnerier er nedlagt: Dunderlandsdalen, Evju i Sandsvær, Leksdalen, Sauda, Styvi og Vannøy—Kvitnes.

Brevhusenes antall er steget med 28 og antallet av reisende poststeder med 3.

Nordsjø postekspedisjon er nedlagt fra 15 januar og Jærbanen og Algårdbanens postekspedisjon på tog nr. 731 og 732 mellom Stavanger og Sandnes fra 18 mars og erstattet med henholdsvis styrmands- og konduktørpost.

I Lindås—Masfjordens Dampskibsruete på Lindås er der opprettet ny postekspedisjon. Den nye ekspedisjon samt Masfjordens postekspedisjon og postekspedisjonen Bergen—Fedje benevnes Lindås—Masfjord postekspedisjon med særskilte littera.

Den 30 november åpnedes jernbanestrekningen Snåsa—Grong for almindelig trafikk, hvorved Levangerbanens postekspedisjon førtes frem til Grong.

Feltpoststeder er ikke medregnet i opgaven. Av sådanne poststeder var i årets løp 11 i virksomhet på følgende steder (virksomhetstiden er anført i parentes): Nr. 1 på Gardermoen ($\frac{30}{5}$ — $\frac{30}{8}$), nr. 2 på Helgelandsmoen ($\frac{6}{6}$ — $\frac{25}{7}$), nr. 4 på Elvegårdsmoen ($\frac{10}{6}$ — $\frac{22}{8}$), nr. 11 på Værnes ($\frac{23}{5}$ — $\frac{10}{9}$), nr. 14 på Drevjen ($\frac{3}{6}$ — $\frac{22}{7}$), samt i Asker, Høyanger, Ullevål Haveby og Odda hele året; enn videre blev der under stortingsssesjonen underholdt et feltpostkontor Oslo—Stortinget, samt et feltpoståpneri på Ulven ($\frac{22}{5}$ — $\frac{25}{7}$).

*

Kombinasjon av poståpnerier med jernbane- og rikstelefonstasjoner. Ved utgangen av 1929 var 119 poståpnerier kombinert med jernbanestasjoner og 185 poståpnerier med rikstelefonstasjoner.

*

I teksttabell A er inntatt en oversikt for årene 1880—1929 over folkemengden og antallet av faste poststeder samt over det gjennomsnittlige antall innbyggere og km.² pr. poststed. (Landets samlede areal utgjør 323 793,3 km.², hvorav landareal 309 900,5 km.² og ferskvann 13 892,8 km.²).

Antallet av faste poststeder er steget fra 920 i 1880 til 4 115 i 1929. I samme tidsrum er det gjennomsnittlige antall innbyggere pr. poststed sunket fra 2 091 til 685, og det gjennomsnittlige antall km.² pr. poststed fra 351 til 79.

Folkemengdens stigning var procentvis størst i femårsperioden 1895—1900 (6,9 %) og minst i femårsperioden 1880—1885 (1,5 %). Stigningen i antallet av faste poststeder var procentvis størst i femårsperioden 1885—1890 (31,7 %), og minst i femårsperioden 1920—1925 (2,5 %). Forsåvidt angår nedgangen i det gjennomsnittlige antall innbyggere og km.² pr. fast poststed er bevegelsen i det vesentlige tilsvarende bevegelse

Forts. efter tabell A.

Tabell A. Folkemengde, faste poststeder, antall innbyggere og km.² pr. poststed ved utgangen av årene 1880—1929.

År	Folkemengde		Faste poststeder		Innbyggere pr. poststed		Km. ² pr. poststed	
	Antall	5-årlig stigning	Antall	5-årlig stigning	Antall	5-årlig nedgang	Antall	5-årlig nedgang
1880	1 923 283	Pct.	920	Pct.	2 091	Pct.	351	Pct.
1885	1 951 429	1,5	1 105	20,1	1 766	15,5	293	16,5
1890	2 000 917	2,5	1 455	31,7	1 375	22,1	222	24,2
1895	2 097 328	4,8	1 859	27,8	1 128	18,0	175	21,2
1900	2 242 167	6,9	2 413	30,0	928	17,7	134	23,2
1905	2 315 064	3,3	2 829	17,2	818	11,9	114	14,9
1910	2 393 906	3,4	3 328	17,6	719	12,1	97	14,9
1915	2 513 349	5,0	3 623	8,9	693	3,6	89	8,2
1920	2 652 828	5,5	3 890	7,4	681	1,7	83	6,7
1925	2 772 414	4,5	3 989	2,5	695	÷ 2,1	81	2,4
1926	2 788 893	—	4 017	—	694	—	81	—
1927	2 797 827	—	4 039	—	693	—	80	—
1928	2 810 592	—	4 070	—	690	—	80	—
1929	2 820 000	—	4 115	—	685	—	79	—

Forts. fra foreg. side.

sen for antallet av faste poststeder — størst i femårsperioden 1885—1890 (henholdsvis 22,1 % og 24,2 %) og minst i femårsperioden 1920—1925 (henholdsvis ÷ 2,1 % og 2,4 %).

Te k s t a b e l l B inneholder opgave over hvorledes de faste poststeder fordeler sig på de forskjellige fylker, samt over det gjennomsnittlige antall km.² og innbyggere pr. poststed i de enkelte fylker. I oppgaven er enn videre medtatt det samlede antall avsendte almindelige og rekommanderte brevpostsaker fylkesvis i 1929 samt det gjennomsnittlige antall pr. innbygger av sådanne postsaker i de forskjellige fylker.

Folkemengden pr. km.² landareal utgjør gjennomsnittlig 8,9 for hele landet underrett. Når man ser bort fra Oslo og Bergen, er folketettheten størst i Vestfold fylke med 57,3 mennesker pr. km.² og minst i Finnmark med 1,0. Det gjennomsnittlige antall km.² landareal pr. poststed utgjør 75 for hele landet — størst for Finnmark med 237 km.² og minst for Vestfold med 23 km.² (utenom Oslo og Bergen). Innbyggerantallet pr. poststed utgjør gjennomsnittlig 674 for hele landet — størst (undtatt Oslo og Bergen) i Østfold med 1 850 og minst i Finnmark med 244. Det gjennomsnittlige antall avsendte almindelige og rekommanderte brevpostforsendelser pr. inn-

Tabell B. Areal, folkemengde og antall faste poststeder m. v. i de forskjellige fylker ved utgangen av året 1929.

Fylker	Flate- innhold i km. ² Samlet landareal	Folkemengde pr. ³¹ / ₁₂ 1925		Postkontorer og under- kontorer I	Underkontorer II og poståpnerier	Brevhus	Faste poststeder i alt	Middeltall pr. post- sted av		Avsendt alm. og rek. brevpost	
		i alt	pr. km. ² landareal					landareal i km. ²	innbyggerantallet	i alt	gjennomsnittlig pr. innbygger
1. Østfold	3 898,5	170 249	43,7	8	66	18	92	42	1 850	4 399 700	26
2. Akershus	5 003,0	200 806	40,1	7	121	21	149	34	1 348	4 450 000	22
3. Oslo	16,1	252 830	15 703,7	11	—	—	11	1,5	22 985	44 359 700	176
4. Hedmark	26 232,8	160 830	6,1	5	161	29	195	135	825	3 815 000	24
5. Opland	24 111,5	137 355	5,7	4	152	51	207	116	664	3 495 300	25
6. Buskerud	14 003,8	145 855	10,4	5	110	17	132	106	1 105	4 310 400	30
7. Vestfold	2 255,3	129 194	57,3	7	62	27	96	23	1 350	4 209 700	33
8. Telemark	14 140,4	130 772	9,2	8	134	45	187	76	699	3 808 500	29
9. Aust-Agder	8 761,4	73 772	8,4	5	93	15	113	78	653	2 170 800	29
10. Vest-Agder	6 864,6	79 968	11,6	4	80	23	107	64	747	2 834 200	35
11. Rogaland	8 661,3	173 185	20,0	8	181	84	273	32	632	5 465 700	32
12. Hordaland	15 001,3	163 289	10,9	4	378	131	513	29	318	3 503 400	21
13. Bergen	34,1	96 484	2 829,4	4	6	—	10	3,4	9 648	8 566 000	88
14. Sogn og Fjordane	17 817,6	93 223	5,2	5	233	35	273	65	341	2 420 000	26
15. Møre	14 658,5	165 522	11,3	5	290	74	369	40	449	4 504 900	27
16. Sør-Trøndelag	17 944,1	174 250	9,7	6	197	51	254	71	686	6 030 400	35
17. Nord-Trøndelag	21 019,6	93 916	4,5	6	152	55	213	99	441	2 002 500	21
18. Nordland	36 095,6	185 474	5,1	12	397	68	477	76	389	5 145 100	28
19. Troms	26 445,6	97 296	3,7	2	209	31	242	110	402	2 561 300	26
20. Finnmark	46 935,4	48 244	1,0	6	156	36	198	237	244	1 647 400	34
Svalbard	—	—	—	—	4	—	4	—	—	53 900	—
Postekspedisjonene	—	—	—	—	—	—	—	—	—	7 677 500	—
Hele landet	1) 309 900,5	2 772 414	8,9	122	3 182	811	4 115	75	674	127 431 400	46

1) Derav uproduktivt land 217 643,0 km.² og produktivt land 92 257,5 km.²

bygger utgjør 46 for hele landet underrett, 176 for Oslo og 88 for Bergen fylke; der-
nest har Vest-Agder og Sør-Trøndelag hver 35. Det minste antall har Hordaland og
Nord-Trøndelag med 21 hver.

B. Postkasser.

Antallet av postkasser til avbenyttelse for publikum stiller sig som følger i de
fem siste år:

År 1929	År 1928	År 1927	År 1926	År 1925
6 918	6 979	6 985	6 997	6 565

III. Personale og undervisningsvesen.

A. Poststyrets personale.

Ved utgangen av 1929 var det samlede antall funksjonærer i Poststyret 84, hvorav 29 kvinner.

Personalets fordeling på de forskjellige kontorer.

Kontor m. v.	Postdirektør	Byråchefer	Sekretærer	Assistent	Postinspektører	Kontrollchef	Hovedkasserer	Hovedbokholder	Postintendant	Postfullmektiger	Postspeditører	Postassistenter	Pakkmestere	Bud	Andre tj. menn	Tilsammen
Personale, ikke tilknyttet noget bestemt kontor	1	-	-	2	2	-	-	-	-	-	-	-	-	-	2	7
1. Postadministrasjonskontor	-	1	5	2	-	-	-	-	-	-	-	-	-	-	-	8
2. —>—	-	1	4	1	-	-	-	-	-	-	-	-	-	-	-	6
3. —>—	-	1	6	2	-	-	-	-	-	-	-	-	-	-	-	9
Regnskapskontoret	-	1	11	7	-	-	1	1	-	-	-	-	-	-	-	21
Anvisningsrevisjonen	-	-	-	-	-	1	-	-	-	4	7	11	-	-	-	23
Intendanturkontoret	-	-	-	-	-	-	-	-	1	2	2	-	3	-	2	10
Tilsammen	1	4	26	14	2	1	1	1	1	6	9	11	3	2	2	84

B. Postdistriktenes tjenestemenn.

I teksttabell C er inntatt opgave over postvesenets personale ved utgangen av året 1929. I oppgaven er feltpostmestere og annet personale ved feltpostkontorene ikke medregnet. Personale som midlertidig tjenstgjør i ledige stillinger, er medregnet i den tjenestemannsklasse hvor de midlertidig tjenstgjør. Under post 22 er postelever opført med det virkelige antall, uansett om endel av dem forretter som assistenter. Antallet av reservepostassistenter androg ved utgangen av 1929 til i alt 30, mot 20 året i forveien.

Angående personalets fordeling på de forskjellige postdistrikter henvises til tabell 6.

Det samlede antall av tjenestemenn¹⁾ av alle slags i postdistriktene androg ved utgangen av 1929 til 8 333, hvorav 2 544 var ansatt ved postkontorene og de reisende poststeder, og 5 789 var ansatt i distriktene (poståpnere og landpostbud m. v.). Siden utgangen av forrige år er antallet av tjenestemenn steget med 20. Antallet av kontorfunksjonærer er gått ned med 10, budfunksjonærer med 7 og reisende funksjonærer med 5. Antallet av poståpnere og brevhusbestyrere er steget med henholdsvis 15 og 28, mens antallet av landpostbud er gått ned med 1.

¹⁾ Heri ikke medregnet reservepostassistenter, postelever og postbefordrere m. v. (gruppene 21—25 i teksttabell C).

I løpet av de otte siste år (1922—1929), er der inndratt følgende antall kontor- og reisestillinger av de forskjellige klasser: Ved postkontorene: Postmestre 12 stillinger, postfullmektiger II 9, postekspeditører 56, postassistenter 157 og pakkemestre 33. Ved de reisende poststeder: Postfullmektiger I 2, postekspeditører 27, postassistenter 36 og pakkemestre 19. Budfunksjonærstillinger: Postledsagere i by og budformenn 37, postbud I m. v. 149, postbud II m. v. 20 og andre postbud 45. På den annen side er gruppen pengebrevbud og postchauffører i disse år øket med 12 stillinger ved opflytning fra de øvrige budgrupper. — 2 postfullmektigstillinger I er overflyttet fra de reisende poststeder til postkontorene, mens 1 postfullmektigstilling II er overflyttet fra postkontorene til de reisende poststeder. I alt er der i de omhandlede otte år inndratt 267 stillinger ved postkontorene, 83 stillinger ved de reisende poststeder og 239 budfunksjonærstillinger, eller tilsammen 589 stillinger av omhandlede slags = ca. 19 % av antallet ved utgangen av året 1921.

Teksttabell D inneholder opgave over avgangen av personale i 1929 som følge av dødsfall, avskjed efter opnådd aldersgrense eller av andre grunner. Den samlede avgang stiller sig som følger for de fem siste år:

År 1929	År 1928	År 1927	År 1926	År 1925
232	315	303	278	409

Sykestatistikk. Antallet av sykedager i de tre siste år for kontor-, bud- og reisepersonalet, tilsammen 2 528 stillinger i 1929, og henholdsvis 2 550 og 2 616 stillinger i 1928 og i 1927, stiller sig som følger:

	Antall funksjonærer			Antall sykedager			Gjennomsnittlig antall sykedager pr. funksjonær		
	År 1929	År 1928	År 1927	År 1929	År 1928	År 1927	År 1929	År 1928	År 1927
<i>Særlige funksjonærer</i>	2 528	2 550	2 616	40 394	41 552	39 728	16,0	16,3	15,2
Særlig for:									
Menn	2 296	2 322	2 376	35 816	37 095	33 909	15,6	16,0	14,2
Kvinner	232	228	240	4 578	4 457	5 819	19,7	19,5	24,2
Kontorfunksjonærer .	1 080	1 090	1 137	14 820	15 118	16 558	13,7	13,9	14,6
Budfunksjonærer . .	1 052	1 059	1 075	21 936	22 312	20 342	20,9	21,0	18,9
Reisende funksjonærer	396	401	404	3 638	4 122	2 828	9,2	10,3	7,0

Det gjennomsnittlige antall sykedager for Poststyrets 84 funksjonærer utgjorde 19,4 — særlig for menn 9,5 og for kvinner 38,2, mot i 1928 11,0 — henholdsvis for menn og kvinner 8,5 og 15,8.

Tabell C. Postvesenets personale ved utgangen av året 1929.

Grupper	År 1929			Stigning i alt		
	Menn	Kvinner	Til- sammen	1929	1921/1929	
					Antall	Procent
I. Ved postkontorene.						
<i>Kontorfunksjonærer.</i>						
1. Postmestre	95	1	96	-	÷ 12	÷ 11,1
2. Postfullmektiger I	55	-	55	-	-	-
3. —«— II	87	7	94	-	÷ 9	÷ 8,7
4. Postekspeditører	339	130	469	16	÷ 56	÷ 10,7
5. Postassistenter	62	75	137	÷ 25	÷ 157	÷ 53,4
6. Pakkmestre	229	-	229	÷ 1	÷ 33	÷ 12,6
Sum	867	213	1 080	÷ 10	÷ 267	÷ 19,8
<i>Budfunksjonærer.</i>						
7. Pengebrevbud m. v. ¹⁾	155	-	155	2	12	8,4
8. Postledsagere i by m. v. ¹⁾	146	-	146	÷ 10	÷ 37	÷ 20,2
9. Postbud I m. v. ¹⁾	620	7	627	3	÷ 149	÷ 19,2
10. —«— II m. v. ¹⁾	49	2	51	1	÷ 20	÷ 28,2
11. Andre postbud	64	9	73	÷ 3	÷ 45	÷ 38,1
Sum	1 034	18	1 052	÷ 7	÷ 239	÷ 18,5
II. Ved reisende poststeder.						
12. Postfullmektiger I	3	-	3	-	÷ 2	÷ 40,0
13. —«— II	30	-	30	-	1	3,4
14. Postekspeditører	221	-	221	2	÷ 27	÷ 10,9
15. Postassistenter	84	1	85	÷ 6	÷ 36	÷ 29,8
16. Pakkmestre m. v. ²⁾	57	-	57	÷ 1	÷ 19	÷ 25,0
Sum	395	1	396	÷ 5	÷ 83	÷ 17,3
III. Poståpnere og landpostbud m. v.						
17. Poståpnere	2 380	786	3 166	× 15	44	1,4
18. Styrere av underpostkontorer av 2nen klasse	4	12	16	-	1	6,7
19. Brevhusbestyrere	730	81	811	× 28	172	26,9
20. Landpostbud	1 736	76	1 812	÷ 1	÷ 243	÷ 11,8
Sum	4 850	955	5 805	42	÷ 26	÷ 0,4
I alt	7 146	1 187	8 333	20	÷ 615	÷ 6,9
IV. Postbefordrere m. v.						
21. Reservepostassistenter	8	22	30	10	30	
22. Postelever	100	74	174	÷ 60	÷ 230	
23. Postbefordrere i bipostruter	600	17	617	÷ 20	5	
24. Faste budreserver	74	-	74	÷ 16	÷ 43	
25. Andre tjenestemenn	38	76	114	÷ 2	÷ 491	

¹⁾ og med dem likelønte tjenestemenn.

²⁾ herunder 3 postledsagere.

Tabell D. Avgang av personale i postvesenet i året 1929.

Grupper	Døde		Avsked etter op- nådd alders- grense		Utrått av andre grunner		Avgang i alt				
	1929		1929		1929		1929	1928	1927	1926	1925
	M	K	M	K	M	K					
I. Ved postkontorene.											
<i>Kontorfunksjonærer.</i>											
1. Postmestre	4	-	-	-	2	-	6	8	10	7	5
2. Postfullmektiger I	1	-	-	-	-	-	1	8	3	-	1
3. —«— II	1	-	-	-	-	-	1	1	3	2	1
4. Postekspeditører	2	-	-	-	1	4	7	9	15	15	11
5. Postassistenter	1	1	-	-	-	3	5	13	5	11	13
6. Pakkmestre	-	-	-	-	-	-	-	5	3	6	2
Sum	9	1	-	-	3	7	20	44	39	41	33
<i>Budfunksjonærer.</i>											
7. Pengebrevbud m. v. ¹⁾	1	-	1	-	1	-	3	3	6	3	2
8. Postledsagere i by m. v. ¹⁾	-	-	-	-	-	-	-	3	3	3	5
9. Postbud I m. v. ¹⁾	5	-	-	-	17	-	22	10	22	18	44
10. —«— II m. v. ¹⁾	-	-	1	-	-	-	1	4	1	-	2
11. Andre postbud	1	-	-	-	-	-	1	-	2	3	3
Sum	7	-	2	-	18	-	27	20	34	27	56
II. Ved reisende poststeder.											
12. Postfullmektiger I	-	-	-	-	-	-	-	-	-	1	-
13. —«— II	-	-	2	-	-	-	2	2	1	1	2
14. Postekspeditører	1	-	1	-	1	-	3	2	7	4	3
15. Postassistenter	-	-	-	-	-	-	-	3	1	2	-
16. Pakkmestre	-	-	-	-	-	-	-	3	4	3	1
Sum	1	-	3	-	1	-	5	10	13	11	6
III. Poståpnere og land- postbud m. v.											
17. Poståpnere	24	3	21	9	45	13	115	159	144	113	109
18. Styrere av underpostkon- torer av 2nen klasse	-	-	-	1	2	-	3	1	-	-	1
19. Brevhusbestyrere	4	-	-	-	7	1	12	10	20	16	21
20. Landpostbud	9	-	9	-	30	2	50	71	53	70	183
Sum	37	3	30	10	84	16	180	241	217	199	314
I alt	54	4	85	10	106	23	282	315	303	278	409

1) og med dem likelønte tjenestemenn.

M = menn; K = kvinner.

Ved stortingsbeslutning av 24 juni 1929 tråtte nytt lønnsregulativ for postvesenet i kraft 1 juli 1929. — for poståpnerne dog først fra 1 oktober 1929. — I samme forbindelse blev det bestemt at Stortingets beslutning av 5 juli 1927 om nedsettelse av tjenestemannslønningene (med 10 pct. fra 1 januar 1928) ikke skulde gjøres gjeldende før fra 1 juli 1928 å regne, og for tiden 1 juli 1928—30 juni 1929 alene med 5 pct.

Dyrtidstillegget til offentlige pensjonister og barnetillegget til tjenestemenn for budgetterminen 1929/30 blev samtidig nedsatt noget sammenlignet med tidligere.

Ved kgl. resolusjon av 13 september 1929, er det bestemt at poståpnere skal regnes som offentlige tjenestemenn, når deres årlige grunnlønn utgjør minst kr. 1 350. Likeledes skal styrere av underpostkontorer av 2den klasse regnes som offentlige tjenestemenn, når nettolønnen (den del av lønnen som innskudd i Statens Pensjonskasse beregnes av) utgjør minst kr. 1 350 årlig.

Poståpnerienes fordeling på de forskjellige lønnskasser efter det nye regulativ vil fremgå av følgende oversikt pr. 1 oktober 1929:

Lønnsklasse	Antall post- åpnerier	Utgift (grunnlønn)	Lønnsklasse	Antall post- åpnerier	Utgift (grunnlønn)
kr.		kr.	kr.		kr.
100	34	3 400	1 900	109	207 100
180	139	25 020	2 150	61	131 150
270	211	56 970	2 400	69	165 600
360	213	76 680	2 700	47	126 900
450	234	105 300	3 000	30	90 000
540	199	107 460	3 150	17	53 550
630	197	124 110	3 300	12	39 600
720	198	142 560	3 500	9	31 500
800	177	141 600	3 600	6	21 600
900	162	145 800	Sesong	32	12 000
980	133	130 340	Ulønte	30	—»—
1 080	158	170 640	Statsbanene overtatt	110	123 695
1 200	175	210 000	Telegrafvesenet »	17	18 720
1 350	133	179 550	Privatbaner	10	13 068
1 500	113	169 500			
1 600	121	193 600	Samlet sum	3 156	3 017 013

Overenskomst om nye bestemmelser om faste reservebud blev avsluttet mellem Handelsdepartementet og Norsk Postforbund, gjeldende fra 1 februar 1929.

Kongens fortjenstmedalje i sølv blev i 1929 tildelt 2 posttjenestemenn.

Det samlede antall tjenestemenn i Poststyret og i postvesenet stiller sig som følger:

År	Antall	5-årlig stigning. Pct.	År	Antall	5-årlig stigning. Pct.
1880	1 328	18,1	1910	5 850	22,0
1885	1 568		1915	7 138	
1890	2 079	32,6	1920	8 950	25,4
1895	2 849	37,0	1925	8 490	÷ 5,1
1900	3 897	36,8	1926	8 459	—
1905	4 643	19,1	1927	8 417	—
1910	5 850	26,0	1928	8 397	—
			1929	8 417	—

I antallet ovenfor er ikke medregnet reservepostassistenter, postelever, postbefordrere og budreserver m. v. (gruppene 21—25 i teksttabell C.).

Budfunksjonærer (tabell C, postene 7—11).

Antallet av budfunksjonærer 1 052 fordeler sig som følger på de forskjellige slags stillinger:

Maskinister	3
Pengebrevbud	52
Vaktmestre	7
Håndverkere	7
Chauffører	60
Postledsagere	80
Budformenn	67
Postbud I og pakkebud . . .	631
Fyrbøtere og rengjøringsmenn	5
Postbud II	48
Andre postbud	74
Bilmekanikere	2
Vaktmenn	16

Tilsammen 1 052

C. Undervisningsvesenet.

Der blev i likhet med de foregående år heller ikke i 1929 antatt nye postelever eller pakkmesterelever.

I tiden 22 april—2 mai blev der i Oslo avholdt et foredragskursus for høiere posttjenestemenn over forskjellige postale emner. 20 postmestre og postfullmektiger deltok i kurset.

IV. Postførslen.

A. Postrutene.

Pr. 30 juni 1929 utgjorde den samlede lengde av jernbaner i regulær drift 3 835 km. Herav var 3 467 km. statsbaner og 368 km. privatbaner.

Det samlede antall tilbakelagte kilometer i jernbanepostrutene utgjorde i 1929 5 758 000, og er siden 1921 gått ned med 774 000 km. eller ca. 12 %.

Med hensyn til befordringsmåten stiller forholdet sig for de 3 siste år samt for 1921 som nedenfor anført:

Jernbanepostruter	Tilbakelagte kilometer			
	1929	1928	1927	1921
Med postekspedisjon	4 612 000	4 598 000	4 442 000	5 774 000
» konduktørpost med banko	228 000	276 000	252 000	98 000
» konduktørpost uten banko	422 000	334 000	342 000	292 000
» kassepost	496 000	473 000	450 000	368 000
Tilsammen	5 758 000	5 681 000	5 486 000	6 532 000

Luftpostruten Oslo — Gøteborg — Kjøbenhavn — Lübeck — Berlin som underholdtes av det tyske flyveselskap Deutsche Luft-Hansa A/G, blev benyttet til postførsel i tiden $\frac{28}{5}$ — $\frac{2}{9}$ 1929.

Med ruten blev sendt almindelige og rekommanderte brevpostforsendelser og postpakker frankert som luftpost.

Ruten trafikertes som dagrute med avgang fra Oslo (Gressholmen flyvebåthavn) alle hverdager kl. 8,20 og ankomst til Oslo kl. 18,40.

I retning fra Norge blev det med ruten sendt 747 kollen post med en samlet vekt av 112 kg. Vekten av postmengden fordeler sig således:

Til Gøteborg	2,521 kg.
« Kjøbenhavn	7,620 «
« Lübeck	51,670 «
« Hamburg	12,210 «
« Düsseldorf	8,379 «
« Bremen	0,395 «
« Dresden	0,574 «
« Essen	0,022 «
« Berlin	28,636 «

For befordringen oppebar flyveselskapet en godtgjørelse av kr. 403,29. Transitt-utgiftene for videre luftbefordring av den medsendte post beløp sig til kr. 119,09.

Nattluftpostruten Oslo — Gøteborg — Malmø — Kjøbenhavn — $\frac{\text{Berlin}}{\text{Hamburg}}$ — Amsterdam — Rotterdam — Bruxelles — Paris — London blev som forsøksflyvning underholdt i tidsrummet $\frac{30}{5}$ — $\frac{28}{6}$ 1929; på

strekningen Oslo—Malmø utførtes flyvningen ved samsailing mellom firmaet Halle & Peterson, Oslo, til hvem flyvningen etter tilbud var bortsatt på kontrakt for kr. 15 000,00, og det svenske selskap A/B Aerotransport. Det blev i alt fløiet 22 dobbeltturer.

Avgangen fra Oslo (Kjeller flyveplass) var 17,45 alle hverdager undtagen lørdag og ankomsten til Oslo kl. 11,00.

Med ruten i utgående retning fra Oslo til Malmø blev sendt alle foreliggende almindelige og rekommanderte brev og brevkort med og uten luftpostfrankering, i alt 506 kg. Denne post samt 1 061 kg. post medsendt Sydbanens morgentog fra Oslo samme dag — i alt 1 567 kg. — blev fra Malmø videresendt med nattluftrutene derfra til Kontinentet. I retning til Oslo medbragte ruten 392 kg. brevpost og 121 kg. pakkepost, tilsammen 513 kg. Dessuten befordredes mellom Gøteborg og Malmø tilsammen 691 kg. svensk post.

Vekten av den avsendte postmengde fordeler sig således :

Til Hamburg 550 kg.	Til London 533 kg.
« Amsterdam 61 «	« Paris 197 «
« Rotterdam 75 «	« Barcelona 22 «
« Bruxelles 88 «	« Madrid 41 «

Utgiftene til omhandlede luftbefordring beløp sig i alt til kr. 25 262,71.

For dampskibspostrutene, bipostrutene og landpostbudrutene vedkommende henvises til poststatistikken for 1927, side 15—21.

Angående automobiltransporten i bipostruter i 1929 bemerkes:

Antallet av bipostruter utgjør i alt ca. 540, hvorav ca. 200 med biltransport (utelukkende eller hovedsakelig).

Rutelengden (frem og tilbake) utgjør i alt ca. 21 500 km., derav for bilrutene 12 500 km. (mot i 1927 10 000 km. og i 1923 6 300 km.) Rutelengden i de forskjellige ruter varierer fra 6 til 448 km. og utgjør gjennomsnittlig 65 km.

Turantallet utgjør i alt ca. 105 000 årlig, derav i bilruter 56 000 (mot i 1927 38 000). Turantallet i de enkelte bilruter varierer fra 1 til 18 pr. uke og utgjør gjennomsnittlig 6 pr. uke.

Postmengden i bilrutene varierer fra 1½ kg. netto til 400 kg. netto og utgjør gjennomsnittlig 36 kg. netto (og ca. 10 procent mere brutto) pr. tur.

Det tilbakelagte kilometerantall i bilrutene utgjør 3 160 000 km. årlig, til en samlet utgift av kr. 450 000. Postbetalingen varierer fra 1 til 40 øre pr. km. og utgjør gjennomsnittlig 14 øre pr. km.

B. *Postførselsutgiftene.*

Utgiftene til postførsel har for nedennevnte budgettår stillet sig som følger, i beløp og i procent av postvesenets samtlige utgifter:

1928/29	1927/28	1926/27	1925/26	1913/14
kr.	kr.	kr.	kr.	kr.
9 000 000	9 173 000	10 428 000	11 585 000	3 983 000
30 %	30 %	31 %	34 %	43 %

For de to siste budgettår fordeler utgiftene sig på de forskjellige slags postførsel således:

	Budgettår		Økning i
	1928/29	1927/28	1928/29
	kr.	kr.	kr.
Bipostruter	801 000	806 000	÷ 5 000
Jernbaner	3 971 000	4 140 000	÷ 169 000
Dampskib	3 793 000	3 809 000	÷ 16 000
Til og fra jernbaner og dampskib	232 000	233 000	÷ 6 000
Fremmed postområde	203 000	180 000	23 000
Tilsammen	9 000 000	9 173 000	÷ 173 000

For jernbanepostførselsens vedkommende gikk utgiftene i terminen 1928—1929 ned med kr. 169 000 sammenlignet med den foregående termin. Nedgangen skyldes nedsettelsen av dyrtidstillegget for postbefordringen fra 100 % til 85 % fra 1 juli 1928 å regne.

*

Utgiftene til landpostbud er ikke medregnet i oversikten. Disse utgifter har utgjort:

1928/29	1927/28	1926/27	1925/26	1913/14
kr.	kr.	kr.	kr.	kr.
2 145 000	2 268 000	2 397 000	2 455 000	417 000

C. *Svalbard.*

Postforbindelsen med Svalbard har i sesongen 1929 stillet sig som følger:

Der er sendt post med:

1. «Store Norske»s skib m. fl.
 - a. Til Longyearbyen og Ankershamn i tiden juni—oktober 25 turer.
 - b. Fra Longyearbyen og Ankershamn til Norge i tiden juli—oktober 34 turer.
2. Kings Bay Kul Companis skib m. fl.
 - a. Til Ny-Ålesund i tiden juni—september 13 turer.
 - b. Fra Ny-Ålesund til Norge i tiden juni—september 18 turer.

Nedenfor følger en oversikt over posttrafikken på Svalbard (poståpneriene Ankershamn, Longyearbyen, Ny-Ålesund og Østervåg—Bjørnøy i de fem siste sesonger, samt over postvesenets inntekter og utgifter ved denne posttrafikk.

I. Post ankommet til Svalbard.

År	Almindelige brevpostfor- sendelser	Rekom- manderte forsendelser	Verdlbrev		Verdipakker		Almindelige pakker	Postanvisninger		Aviser
	Antall	Antall	Antall	Beløp	Antall	Beløp	Antall	Antall	Beløp	Antall
				kr.		kr.			kr.	
1925 . .	34 300	898	226	83 392	191	35 389	1 826	26	6 338	27 200
1926 . .	28 600	753	213	60 900	93	18 300	1 382	20	2 300	22 400
1927 . .	21 800	633	208	85 500	125	20 900	1 306	19	2 800	21 500
1928 . .	15 800	529	91	55 800	91	15 100	690	19	1 700	14 400
1929 . .	18 800	414	70	29 200	56	7 300	1 610	17	3 200	24 700

II. Post avsendt fra Svalbard.

1925	54 300	741	199	79 119	38	7 713	274	4 792	795 544	—
1926	28 200	503	175	65 400	33	10 200	239	4 274	644 200	—
1927	37 700	401	212	105 000	47	8 200	265	5 725	899 200	—
1928	29 100	305	77	16 100	41	9 600	150	4 387	581 700	—
1929	53 900	194	30	1 900	37	15 700	136	3 306	529 900	—

III. Inntekter og utgifter vedkommende postutvekslingen med Svalbard.

År	Inntekter	Utgifter		
		Lønninger ¹⁾	Andre utgifter ²⁾	Tilsammen
		kr.	kr.	kr.
1925	15 014	3 410	9 117	12 527
1926	10 743	2 512	6 812	9 324
1927	8 720	2 179	7 000	9 179
1928	9 251	2 630	7 008	9 638
1929	6 467	2 134	7 584	9 718

¹⁾ Lønn til poståpnerne. ²⁾ Utgifter til posttransporten.

V. Posttrafikken.

A. Almindelig oversikt.

Postmengden i året 1929 vil fremgå av tabellene 1—4. Antallet av almindelige brevpostforsendelser er beregnet for året etter optelling i to perioder av 7 dages varighet. Statistikken over postabonnenter på innenrikske aviser, postsendte avispakker og aviseksemplarer er utarbeidet på grunnlag av oppgaver fra avisutgiverne. Rek.- og verdibrev, pakker, anvisninger, kredittiver, postopkrav og inkassasjoner er opført med det virkelige antall etter vedkommende protokoller m. v. ved poststedene. Assuransebeløpet for verdibrev og verdipakker er derimot beregnet for året etter opsummering i to tellingsperioder.

I tabell 5 er opført de enkelte poststeders frimerkesalg og avsendte brevpostmengde. Poståpneriene er i tabellen opført fylkes- og herredsvis, mens postkontorene er opført først under vedkommende fylke. Herredenes navn er satt med kursiv og foran herredenes poståpnerier. Fylkenes, byenes og herredenes folkemengde — etter folketellingen pr. 1 desember 1920 — er tilføiet i parentes. For de postkontorers vedkommende som er beliggende i landdistriktene, refererer den opførte folkemengde sig til vedkommende tettbebyggede strøk hvor postkontoret ligger. Frimerkesalget refererer sig til budgettåret 1928/29, mens brevpostmengden referer sig til kalenderåret 1929 og omfatter almindelige og rekommanderte forsendelser.

Postmengdens bevegelse belyses ytterligere i 11 diagrammer i dette tekstkapitel.

a. Antall postforsendelser.

Nedenfor hitsettes en oversikt over antallet av postforsendelser i årene 1929 og 1928.

	År 1929	År 1928	Stigning i 1929	
	Antall	Antall	Antall	Pct.
I. Brevpostforsendelser:				
Innenrikske	117 747 000	117 462 000	285 000	0,2
Til utlandet	13 502 000	12 900 000	602 000	4,7
Fra utlandet	19 593 000	18 945 000	648 000	3,4
Tilsammen	150 842 000	149 307 000	1 535 000	1,0
II. Pakker:				
Innenrikske	2 221 000	2 358 000	÷ 137 000	÷ 5,8
Til utlandet	183 000	175 000	8 000	4,6
Fra utlandet	734 000	688 000	46 000	6,7
Tilsammen	3 138 000	3 221 000	÷ 83 000	÷ 2,6
III. Postanvisninger:				
Innenrikske	4 098 000	3 843 000	255 000	6,6
Til utlandet	228 000	227 000	1 000	0,4
Fra utlandet	146 000	106 000	40 000	37,7
Tilsammen	4 472 000	4 176 000	296 000	7,1

	År 1929	År 1928	Stigning i 1929	
	Antall	Antall	Antall	Pct.
IV. Aviser (samtlige ekspl.):				
Innenrikske	151 911 000	153 038 000	÷ 1 127 000	÷ 0,7
Til utlandet	1 434 000	1 318 000	116 000	8,8
Fra utlandet	1 783 000	1 723 000	60 000	3,5
Tilsammen	155 128 000	156 079 000	÷ 951 000	÷ 0,6

I—IV. Samtlige forsendelser:

Innenrikske	275 977 000	276 701 000	÷ 724 000	÷ 0,3
Til utlandet	15 347 000	14 620 000	727 000	5,0
Fra utlandet	22 256 000	21 462 000	794 000	3,7
Tilsammen	313 580 000	312 783 000	797 000	0,3

Det samlede antall postforsendelser utgjorde ca. 314 millioner, hvilket er 1 million eller 0,3 % mere enn det foregående år. Stigningen har i de siste fem år utgjort i procent:

År 1929	År 1928.	År 1927.	År 1926.	År 1925.
0,3 %	÷ 1,3 %	÷ 0,6 %	÷ 4,5 %	2,4 %

De innenrikske postforsendelser androg til ca. 276 millioner, posten til utlandet til ca. 15,3 millioner og posten fra utlandet til ca. 22,3 millioner. Sammenlignet med det foregående år viste de innenrikske postforsendelser en nedgang på 0,3 %, mens postforsendelsene til og fra utlandet steg med henholdsvis 5,0 % og 3,7 %.

For de siste fem år har postmengden fra utlandet utgjort i procent av postmengden til utlandet:

År 1929.	År 1928.	År 1927.	År 1926.	År 1925.
145 %	147 %	140 %	141 %	146 %

Postmengden i 1929 fordeler sig på de forskjellige slags postsaker som følger:

	Brevpost	Pakker	Anvisn.	Aviser	I alt
	Pct.	Pct.	Pct.	Pct.	Pct.
Innenrikske	78,1	70,8	91,6	98,0	88,0
Til utlandet	9,0	5,8	5,1	0,9	4,9
Fra utlandet	12,9	23,4	3,3	1,1	7,1
Samtlige fors.	100,0	100,0	100,0	100,0	100,0

	Innenrikske	Til utlandet	Fra utlandet	I alt
	Pct.	Pct.	Pct.	Pct.
Brevpost	42,7	88,0	88,0	48,1
Pakker	0,8	1,2	3,3	1,0
Anvisninger	1,5	1,5	0,7	1,4
Aviser	55,0	9,3	8,0	49,5
Samtlige forsendelser	100,0	100,0	100,0	100,0

Tabell E. Oversikt over det samlede antall postforsendelser (innenrikske samt til og fra utlandet) i årene 1900—1929.

År	Brevpostforsendelser						Pakker	Postanvisninger	Aviser og tidskrifter. Samtlige eksempl.	Samtl. forsendelser		Derav var:			
	Almindelige portoplyktige			Alm. portofri	Verdibrev	Til sammen				Antall	Årlig stigning	Rekomm. brevfor- sendelser	Postopkr. forsen- delser	Bokførte forsendelser	
	Brev	Brevkort	Korsbånd											I alt	Årlig stigning
				1 000 stkr.	1 000 stkr.	1 000 stkr.				1 000 stkr.	1 000 stkr.	1 000 stkr.	1 000 stkr.		
1900	38 906	4 695	7 922	3 232	2 760	57 515	603	484	56 507	115 109		1 098	150	4 945	
1901	40 946	5 205	8 213	3 757	2 789	60 910	649	548	56 641	118 748	3,2	1 079	158	5 065	2,4
1902	42 285	6 092	8 543	4 164	2 806	63 890	664	562	57 451	122 567	3,2	1 128	157	5 160	1,9
1903	44 611	8 028	9 352	4 752	3 270	70 013	663	650	58 139	129 465	5,6	1 251	163	5 834	13,1
1904	45 853	10 413	9 611	4 451	3 367	73 695	763	763	63 803	139 024	7,4	1 235	181	6 128	5,0
1905	47 215	12 400	10 266	3 981	3 162	77 024	769	797	69 233	147 823	6,3	1 302	267	6 030	÷ 1,6
1906	47 714	14 270	10 548	4 301	3 524	80 357	827	895	73 390	155 469	5,2	1 245	319	6 491	7,6
1907	53 040	15 734	12 370	4 944	3 923	90 011	1 124	995	81 074	173 204	11,5	1 479	343	7 521	15,9
1908	50 098	15 112	11 636	6 432	4 204	87 482	1 273	1 056	84 567	174 378	0,6	1 620	349	8 153	8,4
1909	52 467	15 809	12 241	5 588	4 283	90 388	1 451	1 185	91 822	184 846	6,0	1 634	384	8 553	4,9
1910	61 988	17 040	14 587	6 165	4 552	104 332	1 658	1 329	91 746	199 065	7,7	1 702	433	9 241	8,0
1911	64 654	17 798	15 283	6 386	4 917	109 038	1 800	1 449	100 225	212 512	6,8	1 849	471	10 015	8,4
1912	69 624	19 242	16 308	6 965	5 326	117 465	2 099	1 604	110 634	231 802	9,1	2 045	534	11 074	10,6
1913	76 472	18 145	16 298	7 360	5 719	123 994	2 346	1 782	116 334	244 456	5,5	2 458	649	12 305	11,1
1914	69 346	16 331	14 096	6 829	5 750	112 352	2 213	1 917	132 264	248 746	1,8	2 275	698	12 155	÷ 1,2
1915	78 686	18 670	15 653	7 991	6 080	127 080	2 685	2 004	140 573	272 342	9,5	2 572	734	13 341	9,8
1916	93 654	16 650	17 948	9 653	6 841	144 746	3 057	2 098	152 251	302 152	10,9	3 517	815	15 513	16,3
1917	89 356	15 923	16 659	9 539	6 713	138 190	3 427	2 051	155 555	299 223	÷ 1,0	3 860	901	16 051	3,5
1918	102 435	18 228	19 425	12 517	7 220	159 825	4 182	2 133	184 520	350 660	17,2	4 596	1 138	18 131	13,0
1919	119 562	16 942	19 373	11 442	6 816	174 135	4 676	2 500	192 625	373 936	6,6	4 646	1 240	18 638	2,8
1920	110 061	15 659	17 023	10 634	6 612	159 989	4 187	2 882	185 268	352 326	÷ 5,3	5 046	1 137	18 727	0,5
1921	96 842	13 876	14 606	9 857	5 339	140 520	3 668	2 756	176 525	323 469	÷ 8,2	4 416	965	16 179	÷ 13,6
1922	98 247	12 733	20 645	11 243	5 250	148 118	3 809	3 006	175 201	330 134	2,1	4 494	979	16 559	2,3
1923	96 123	12 451	19 305	11 330	5 256	144 465	3 648	3 036	178 203	329 352	÷ 0,2	4 458	900	16 398	÷ 1,0
1924	95 679	12 400	18 758	11 315	5 249	143 401	3 497	3 156	176 009	326 063	÷ 1,0	4 304	896	16 206	÷ 1,2
1925	104 068	11 482	22 413	11 669	5 065	154 697	3 534	3 471	172 260	333 962	2,4	4 478	995	16 548	2,1
1926	105 028	11 534	22 740	1 024	4 492	144 818	3 648	4 015	166 351	318 832	÷ 4,5	4 353	1 206	16 508	÷ 0,2
1927	105 362	11 561	22 975	1 126	4 151	145 175	3 364	4 061	164 271	316 871	÷ 0,6	4 183	993	15 759	÷ 4,5
1928	108 677	10 470	25 062	1 104	3 994	149 307	3 221	4 176	156 079	312 783	÷ 1,3	4 258	870	15 649	÷ 0,7
1929	109 813	10 580	25 474	1 140	3 835	150 842	3 138	4 472	155 128	313 580	0,3	4 350	850	15 795	0,9

Diagram I.
Postforsendelser i alt i årene
1900—1929.

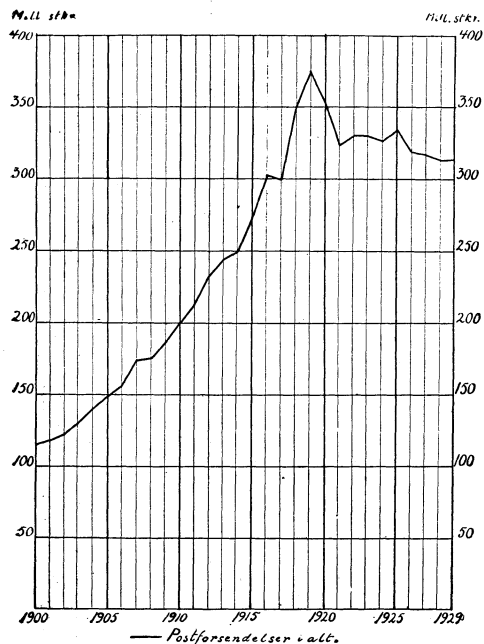


Diagram II.
Almindelige brevpostforsendelser
i årene 1900—1929.

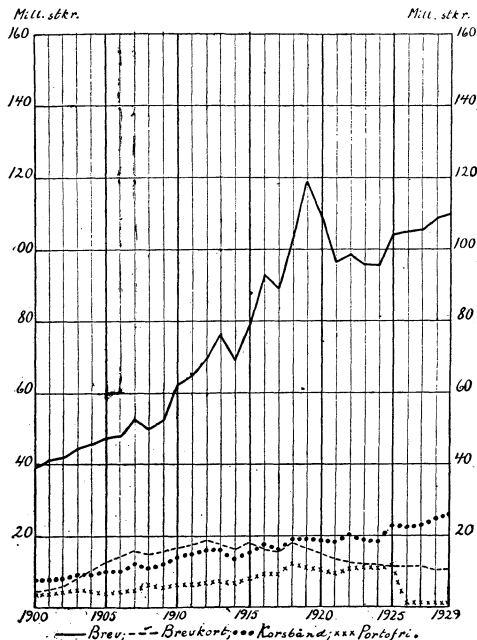


Diagram III.
Bokførte forsendelser i årene
1900—1929.

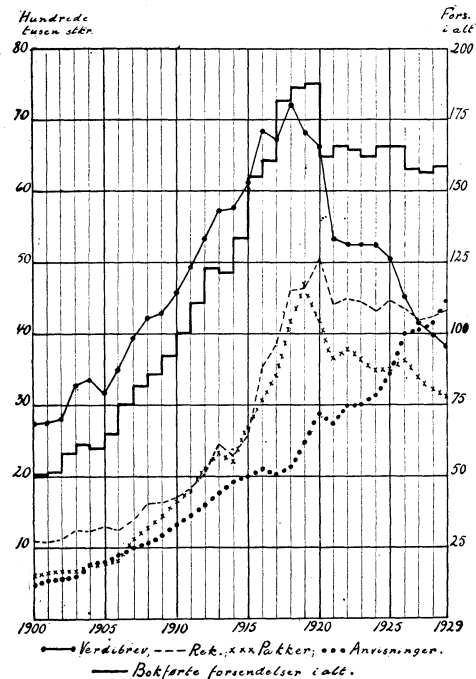


Diagram A
Innenrikske postforsendelser
i årene 1900-1929

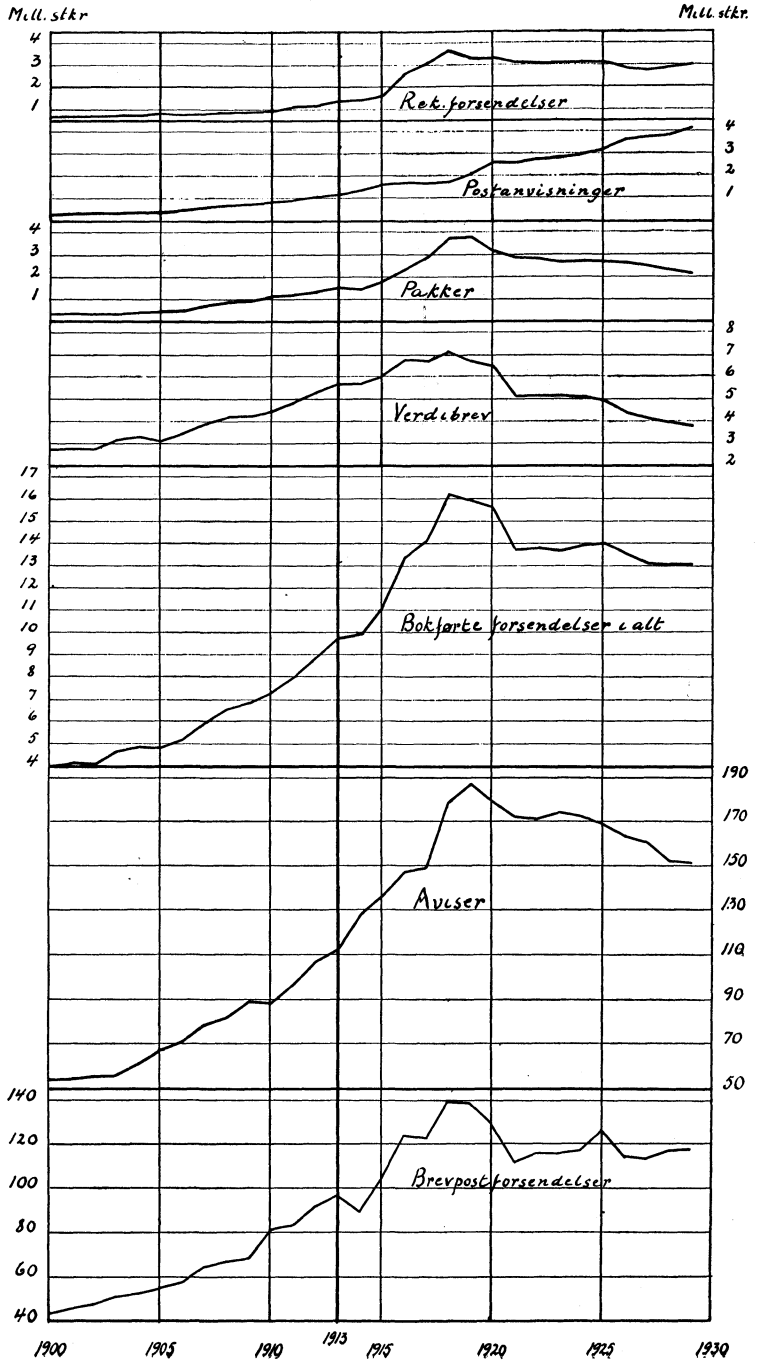


Diagram B

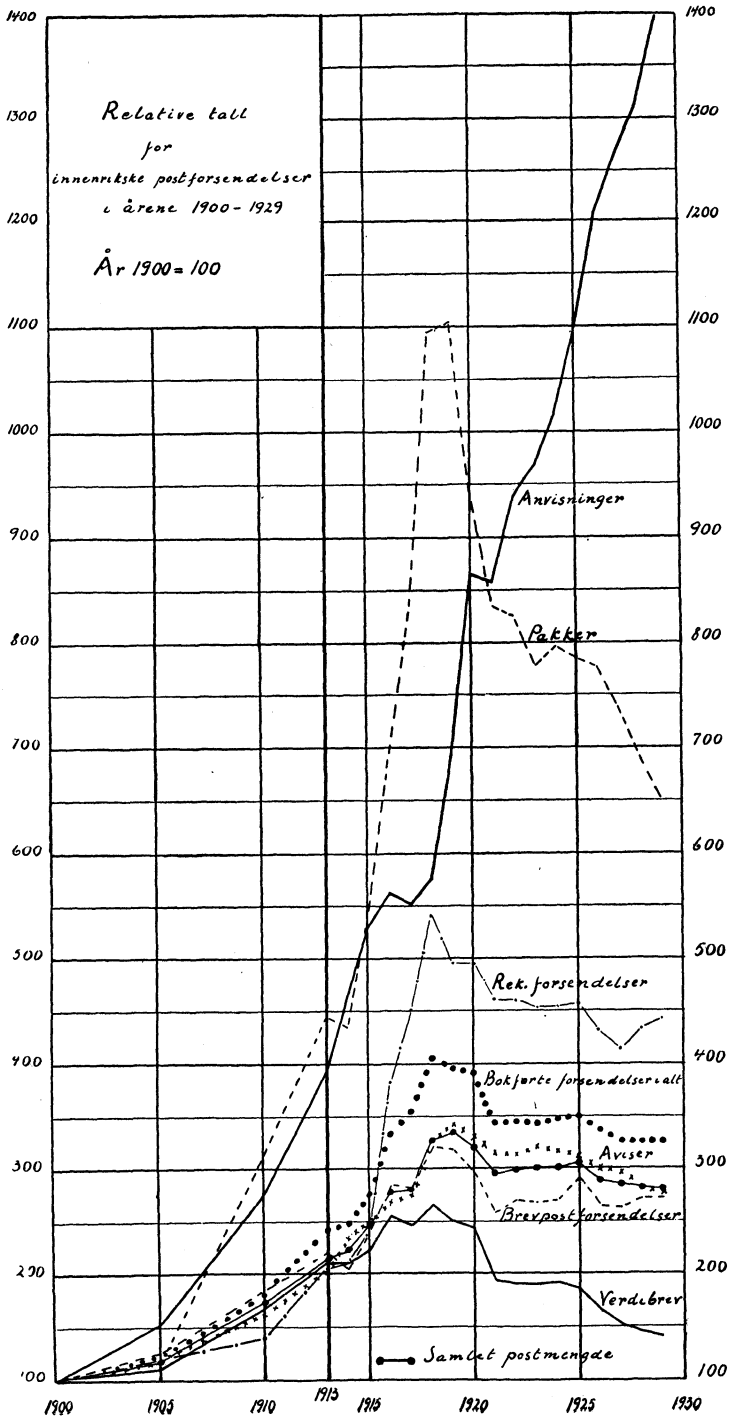
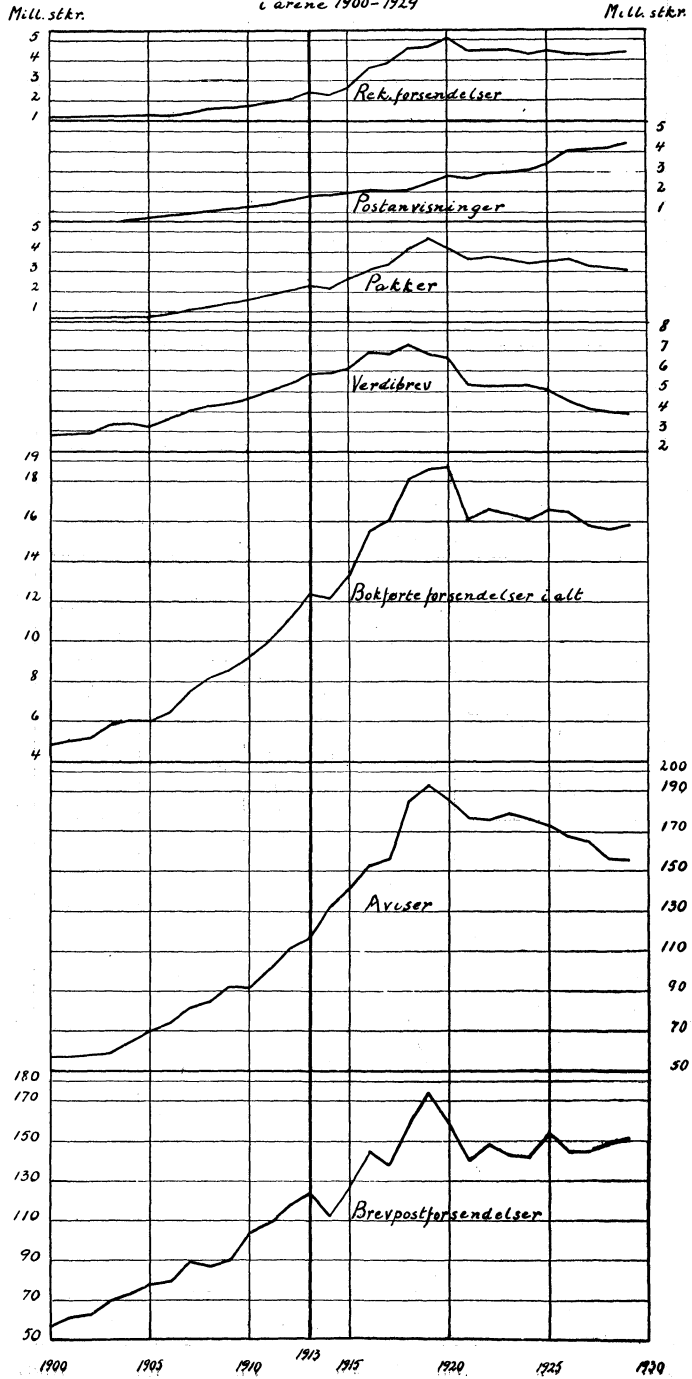


Diagram C.
Postforsendelser (innenrikste samt til og fra udlandet)
i årene 1900-1929



Middeltallet pr. innbygger av samtlige postforsendelser utgjør:

År 1929.	År 1928.	År 1927.	År 1926.	År 1913
111	111	113	115	99

I teksttabell B foran er inntatt en oversikt over hvorledes antallet av avsendte almindelige og rekommanderte brevpostforsendelser i året 1929 fordeler sig på de forskjellige fylker, samt over middeltallet pr. innbygger i fylkene av sådanne forsendelser.

I teksttabell E er inntatt en oversikt over antallet av postforsendelser i årene 1900—1929.

b. Verdibeløp.

Nedenfor følger oversikt over assurance-, postanvisnings- og postopkravsbeløpene for de to siste år:

	År 1929 Kroner	År 1928 Kroner	Stigning i 1929 Kroner	Pct.
1. Assurancebeløp:				
Innenrikske . . .	1 114 742 000	1 155 488 000	÷ 40 746 000	÷ 3,5
Til utlandet . . .	16 329 000	16 112 000	217 000	1,3
Fra utlandet . . .	17 351 000	14 675 000	2 676 000	18,2
Tilsammen . . .	1 148 422 000	1 186 275 000	÷ 37 853 000	÷ 3,2
2. Postanvisningsbeløp:				
Innenrikske . . .	294 798 000	276 519 000	18 279 000	6,6
Til utlandet . . .	8 349 000	7 809 000	540 000	6,9
Fra utlandet . . .	9 435 000	8 156 000	1 279 000	15,7
Tilsammen . . .	312 582 000	292 484 000	20 098 000	6,9
1—2. Samtlige verdibeløp:				
Innenrikske . . .	1 409 540 000	1 432 007 000	÷ 22 467 000	÷ 1,6
Til utlandet . . .	24 678 000	23 921 000	757 000	3,2
Fra utlandet . . .	26 786 000	22 831 000	3 955 000	17,3
Tilsammen . . .	1 461 004 000	1 478 759 000	÷ 17 755 000	÷ 1,2
Postopkravsbeløp:				
Innenrikske . . .	13 541 000	14 015 000	÷ 474 000	÷ 3,4
Til utlandet . . .	503 000	196 000	307 000	156,6
Fra utlandet . . .	3 057 000	2 935 000	122 000	4,2
Tilsammen . . .	17 101 000	17 146 000	÷ 45 000	÷ 0,3

For assurancebeløpenes fordeling på brev og pakker redegjøres der nedenfor. Postopkravsbeløpene er ikke medregnet i totalsummen.

For hele landet andrar det beløp for hvilket postvesenet er ansvarlig til ca. 1 461 millioner kroner i 1929, hvilket er ca. 18 millioner (1,2 %) mindre enn i 1928.

I teksttabell F er inntatt en oversikt over verdibeløp i tidsrummet 1900—1929.

Tabell F. Verdibeløp (underrett for innenrikske verdiforsendelser samt for verdiforsendelser til og fra utlandet) for årene 1900—1929.

År	Verdibrev	Verdipakker	Postanvisninger	Samtlige verdibeløp	5-årlig stigning	Postopkravsfor- sendelser
	1 000 kr.	1 000 kr.	1 000 kr.	1 000 kr.	Pct.	1 000 kr.
1900	407 280	42 934	27 186	477 400	—	1 778
1905	453 175	32 234	42 454	527 863	10,6	2 804
1910	609 524	78 087	72 147	759 758	43,9	4 899
1915	956 947	97 607	114 861	1 169 415	53,9	8 209
1920	2 340 417	324 917	199 131	2 864 465	144,9	24 744
1925	1 818 330	164 713	289 518	2 278 561	÷ 20,6	23 046
1926	1 305 585	110 297	286 660	1 702 542	—	26 807
1927	1 080 045	102 721	275 335	1 458 101	—	19 050
1928	1 076 724	109 551	292 484	1 478 759	—	17 146
1929	1 057 908	90 514	312 582	1 461 004	—	17 101

B. Brevpostforsendelser.

Nedenfor følger en oversikt over antallet av brevpostforsendelser i de to siste år. Optellingen av de almindelige brevpostforsendelser blev foretatt summarisk i 1929 og spesifisert i 1928.

1. Almindelige portopliktige forsendelser.

	År 1929	År 1928	Stigning i 1929	
	Antall	Antall	Antall	Pct.
Brev:				
Innenrikske	88 128 000	87 818 000	310 000	0,4
Til utlandet	9 887 000	9 453 000	434 000	4,6
Fra utlandet	11 798 000	11 406 000	392 000	3,4
Tilsammen	109 813 000	108 677 000	1 136 000	1,0

Brevkort:

Innenrikske	8 434 000	8 404 000	30 000	0,4
Til utlandet	804 000	769 000	35 000	4,6
Fra utlandet	1 342 000	1 297 000	45 000	3,5
Tilsammen	10 580 000	10 470 000	110 000	1,1

Korsbånd:

Innenrikske	16 312 000	16 254 000	58 000	0,4
Til utlandet	2 738 000	2 598 000	140 000	5,4
Fra utlandet	6 424 000	6 210 000	214 000	3,4
Tilsammen	25 474 000	25 062 000	412 000	1,6

2. Almindelige postsaksforsendelser:

Innenrikske	1 108 000	1 062 000	46 000	4,3
Til utlandet	20 000	27 000	÷ 7 000	÷ 25,9
Fra utlandet	12 000	15 000	÷ 3 000	÷ 20,0
Tilsammen	1 140 000	1 104 000	36 000	3,3

	År 1929	År 1928	Stigning i 1929	
	Antall	Antall	Antall	Pct.
3. Verdibrev:				
Innenrikske	3 765 000	3 924 000	÷ 159 000	÷ 4,0
Til utlandet	53 000	53 000	—	—
Fra utlandet	17 000	17 000	—	—
Tilsammen	3 835 000	3 994 000	÷ 159 000	÷ 4,0

1—3. Samtlige brevpostforsendelser:

Innenrikske	117 747 000	117 462 000	285 000	0,2
Til utlandet	13 502 000	12 900 000	602 000	4,7
Fra utlandet	19 593 000	18 945 000	648 000	3,4
Tilsammen	150 842 000	149 307 000	1 535 000	1,0

Blandt brevpostforsendelsene var følgende rekommanderte:

Innenrikske	2 991 000	2 946 000	45 000	1,5
Til utlandet	647 000	607 000	40 000	6,6
Fra utlandet	712 000	705 000	7 000	1,0
Tilsammen	4 350 000	4 258 000	92 000	2,2

Antallet av ilbudforsendelser utgjorde i 1929: Innenrikske 14 100, til utlandet 19 300, fra utlandet 22 300.

Korsbåndsforsendelsene fordeler sig således:

1. Trykksaker:

Innenrikske	15 522 000	15 467 000	55 000	0,4
Til utlandet	2 521 000	2 392 000	129 000	5,4
Fra utlandet	6 010 000	5 810 000	200 000	3,4
Tilsammen	24 053 000	23 669 000	384 000	1,6

2. Forretningspapirer:

Innenrikske	228 000	227 000	1 000	0,4
Til utlandet	57 000	54 000	3 000	5,6
Fra utlandet	57 000	55 000	2 000	3,6
Tilsammen	342 000	336 000	6 000	1,8

3. Vareprøver:

Innenrikske	562 000	560 000	2 000	0,4
Til utlandet	160 000	152 000	8 000	5,3
Fra utlandet	357 000	345 000	12 000	3,5
Tilsammen	1 079 000	1 057 000	22 000	2,1

1—3. Samtlige korsbånd:

Innenrikske	16 312 000	16 254 000	58 000	0,4
Til utlandet	2 738 000	2 598 000	140 000	5,4
Fra utlandet	6 424 000	6 210 000	214 000	3,4
Tilsammen	25 474 000	25 062 000	412 000	1,6

Assuransebeløpene for verdibrev utgjorde:

Assuransebeløp:	År 1929	År 1928	Stigning i 1929	
	Kroner	Kroner	Kroner	Pct.
Innenrikske	1 036 474 000	1 055 114 000	÷ 18 640 000	÷ 1,8
Til utlandet	14 108 000	14 432 000	÷ 324 000	÷ 2,2
Fra utlandet	7 326 000	7 178 000	148 000	2,1
Tilsammen	1 057 908 000	1 076 724 000	÷ 18 816 000	÷ 1,7

Det samlede antall av brevpostforsendelser utgjorde i 1929 ca. 151 millioner, eller ca. 2 mill. mere enn foregående år. For nedennevnte år stiller brevpostmengden sig som følger, angitt i millioner:

År 1929.	År 1928.	År 1927.	År 1926.	År 1913.
151	149	145	145	124

Av brevpostmengden i 1929 var 118 millioner innenrikske forsendelser, 13,5 millioner forsendelser til utlandet og 19,5 millioner forsendelser fra utlandet.

Antallet av almindelige portopltiktige brev utgjorde 110 millioner, brevkort 10,6 millioner, korsbånd 25,5 millioner, postsaksforsendelser 1,1 million, verdibrev 3,8 millioner og rekommanderte forsendelser 4,3 millioner.

Teksttabell G inneholder opgave over antallet av brevpostforsendelser i tidsrummet 1900—1929. Oversikt over bevegelsen på dette område får man i teksttabell H, som inneholder opgave over relative tall for brevpost, pakker, anvisninger og aviser i nevnte tidsrum, når tallene for året 1900 settes = 100. Opgaven viser at den samlede postmengde i hele perioden er steget med 172 % (indekstall for 1929: 272). Den innenrikske postmengde er steget med 181 % og postmengden til og fra utlandet med henholdsvis 123 % og 117 %. Anvisningene er steget med 823 %, pakkeposten med 420 %, avisene med 174 % og brevposten med 162 %.

På foten av tabellen er angitt den procentvise stigning i periodene 1900—1913 og 1913—1929. Tallene illustrerer tydelig den sterke stagnasjon i utviklingen i de senere år.

Angående brevpostmengden i tidsrummet 1848—1900, se poststatistikken for 1923, side 28.

Tabell G. Brevpostforsendelser i årene 1900—1929.

År	Innenrikske		Til utlandet		Fra utlandet		Samtlige brevpostforsendelser	
	Antall	5-årlig stigning	Antall	5-årlig stigning	Antall	5-årlig stigning	Antall	5-årlig stigning
	1 000 stkr.	Pct.	1 000 stkr.	Pct.	1 000 stkr.	Pct.	1 000 stkr.	Pct.
1900	43 097	—	5 804	—	8 614	—	57 515	—
1905	54 958	27,5	8 693	49,3	13 373	55,2	77 024	33,9
1910	80 478	46,4	9 768	12,4	14 086	5,8	104 332	35,5
1915	103 782	29,0	9 500	÷ 2,7	13 798	÷ 2,0	127 080	21,8
1920	128 680	24,0	13 358	40,6	17 951	30,1	159 989	25,9
1925	125 980	÷ 2,1	11 798	÷ 11,7	16 919	÷ 5,8	154 697	÷ 3,8
1926	115 047	—	12 324	—	17 447	—	144 818	—
1927	114 000	—	13 053	—	18 122	—	145 175	—
1928	117 462	—	12 900	—	18 945	—	149 807	—
1929	117 747	—	13 502	—	19 593	—	150 842	—

Tabell H. Relative tall for brevpost, pakker, anvisninger og aviser i tidsrummet 1900—1929, når tallene for året 1900 settes = 100.

År	Brevpost (Tab. G)				Pakker (Tab. I)				Anvisninger (Tab. J. A)				Aviser (Tab. K)				Samlede postmengde				
	A	B	C	D	A	B	C	D	A	B	C	D	A	B	C	D	A	B	C	D	
1900	100	100	100	100	100	100	100	100	100	100	100	100	100	100	100	100	100	100	100	100	
1901	105	104	110	106	110	111	103	108	113	124	115	116	100	104	98	100	103	104	109	103	
1902	108	112	126	111	106	122	114	110	99	151	149	119	102	106	102	102	104	111	123	107	
1903	117	134	134	121	109	128	108	110	114	176	172	137	103	112	104	103	109	132	130	113	
1904	122	146	145	128	122	133	132	126	143	178	208	161	113	118	103	113	117	143	140	121	
1905	128	150	155	134	119	139	138	127	153	170	225	168	123	138	104	123	125	148	149	128	
1906	133	172	152	140	144	144	126	137	169	205	244	189	130	128	103	130	132	166	146	135	
1907	150	157	211	157	197	172	173	186	187	222	280	210	145	131	103	144	147	154	178	151	
1908	154	148	145	152	244	197	163	211	216	218	257	223	151	133	118	150	153	147	143	152	
1909	156	167	155	157	272	217	196	241	248	243	267	250	164	133	118	163	161	163	153	161	
1910	187	168	163	182	316	244	218	275	279	275	292	280	163	141	132	162	175	166	162	173	
1911	194	177	175	190	340	264	241	299	315	291	291	306	178	153	149	177	186	176	175	185	
1912	211	184	180	204	401	283	279	348	358	322	284	338	198	156	161	196	205	182	181	201	
1913	222	197	196	216	445	292	320	391	395	384	292	376	207	160	183	206	215	195	198	212	
1914	208	183	142	195	437	266	276	367	463	354	250	404	236	138	250	234	225	180	159	216	
1915	241	163	160	221	546	605	267	445	531	269	217	423	250	156	252	249	248	166	174	237	
1916	287	154	139	252	688	250	274	507	563	275	212	443	271	171	285	269	280	158	160	263	
1917	284	101	114	240	826	131	249	568	553	303	149	433	276	174	336	275	282	113	144	260	
1918	323	129	153	278	1 095	69	188	694	576	323	138	450	329	187	333	327	330	139	176	305	
1919	320	206	281	303	1 104	419	337	775	693	350	137	527	344	192	300	341	338	207	284	325	
1920	299	230	208	278	939	522	353	694	865	287	62	608	331	167	318	328	321	223	224	306	
1921	260	198	196	245	837	453	288	608	857	191	58	581	317	139	238	312	296	191	202	281	
1922	271	200	230	258	827	422	370	632	937	210	55	634	315	133	211	310	300	192	230	287	
1923	270	209	187	251	779	461	365	605	965	156	59	641	322	126	180	315	302	198	189	286	
1924	272	199	168	250	797	456	273	580	1 017	117	67	666	319	129	150	312	302	189	168	283	
1925	292	203	196	269	794	428	297	586	1 098	168	79	717	311	131	151	305	307	194	192	290	
1926	267	212	203	252	777	431	373	605	1 209	347	92	830	301	132	122	294	290	205	196	277	
1927	265	225	210	252	738	447	304	558	1 265	234	111	839	297	137	145	291	287	214	204	275	
1928	273	222	220	260	691	486	304	534	1 312	196	141	863	282	143	141	276	282	213	212	272	
1929	273	233	227	262	651	508	325	520	1 399	197	195	923	279	156	145	274	281	223	217	272	
Stigning i procent																					
1900—1913	122	97	96	116	345	192	220	291	295	284	192	276	107	60	83	106	115	95	98	112	
1913—1929	23	18	16	22	46	74	1	34	254	÷ 44	÷ 35	151	35	÷ 3	÷ 20	33	31	14	11	28	

28

Post 1929

A = Innenrikske forsendelser. B = Forsendelser til utlandet. C = Forsendelser fra utlandet. D = samtlige forsendelser (A+B+C).

Lokalpost.

I tidsrummet 24—30 april 1929 blev der — i likhet med foregående år — ved 21 av de største postkontorer (representerende ca. $\frac{4}{5}$ av landets samlede lokalpost) optatt statistikk over antallet av avsendte almindelige betalte brev, brevkort og trykksaker — særskilt for innlandets og for lokalpostens vedkommende. For den øvrige lokalposts vedkommende (ca. $\frac{1}{5}$) er antallet utregnet forholdsmessig på grunnlag av tidligere undersøkelser.

Holdes trykksaksforsendelsene utenfor (statistikk kun optatt i 1928 og 1929) stiller resultatet sig for nedennevnte år som følger :

	År 1921	År 1926	År 1928	År 1929
a. Samlet antall avsendte brev og brevkort til innlandet og lokalt underrett (betalte og portofri ÷ postsaksfors.) . . .	95 130 000	96 600 000	102 100 000	104 890 000
b. Lokalpost (brev og brevkort)	14 560 000	15 700 000	18 300 000	18 400 000
c. Do. i procent av a.	15,3 %	16,2 %	18,0 %	17,5 %

Når trykksaksforsendelsene medregnes stiller resultatet sig for 1928 og 1929 som følger ;

	År 1928	År 1929
a. Samlet antall avsendte betalte brev, brevkort og trykksaker til innlandet og lokalt underrett	116 250 000	118 410 000
b. Lokalpost	20 550 000	20 900 000
c. Do. i procent av a.	17,7 %	17,7 %

Sammenlignet med særstatistikken over lokalpost i 1926, stiller forholdet sig som følger

Lokalpost.

År	Brev	Brevkort	Trykksaker	Tilsammen
1928	16 320 000	1 980 000	2 250 000	20 550 000
1929	16 460 000	1 940 000	2 500 000	20 900 000
Stigning	140 000	÷ 40 000	250 000	350 000
I procent	0,9 %	÷ 2,0 %	11,1 %	1,7 %

Lokalposten viser altså i 1929 en absolutt stigning i forhold til det foregående år på 350 000 forsendelser (1,7 %). For brev og trykksaker utgjør stigningen henholdsvis 140 000 (0,9 %) og 250 000 (11,1 %), mens brevkortene viser en nedgang på 40 000 (2,0 %).

Av den samlede postmengde utgjør lokalposten samme procent (17,7 %) både i 1928 og i 1929 — altså ingen stigning av lokalposten sett i denne relasjon.

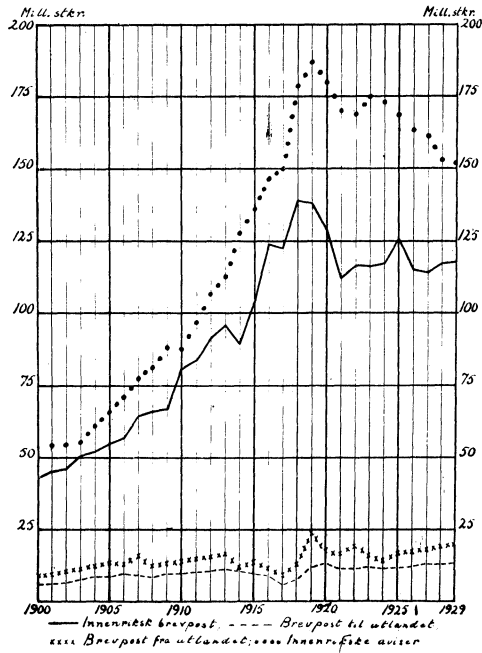
Ankommen post.

I tidsrummet 3—9 juni 1929 blev der ved landets samtlige poststeder foretaget optælling over a n k o m n e almindelige brevpostforsendelser og aviser. Resultatet stiller sig som følger, beregnet for året:

År 1929	Brevpostforsendelser		Aviser	
	Antall	Pct.	Antall	Pct.
1. Postkontorer	85 210 000	68	49 650 000	37
2. Poståpnerier	40 100 000	32	84 980 000	63
Tilsammen	125 310 000	100	134 630 000	100

Diagr. IV.

Brevpostforsendelser og aviser i årene 1900—1929.



C. Postpakker.

Nedenfor er inntatt en oversikt over antallet av postbehandlede pakker i de to siste år:

	År 1929	År 1928	Stigning i 1929	
	Antall	Antall	Antall	Pct.
1. Almindelige pakker:				
Innenrikske	2 161 000	2 282 000	÷ 121 000	÷ 5,3
Til utlandet	170 000	166 000	4 000	2,4
Fra utlandet	668 000	640 000	28 000	4,4
Tilsammen	2 999 000	3 088 000	÷ 89 000	÷ 2,9
2. Verdipakker:				
Innenrikske	60 000	76 000	÷ 16 000	÷ 21,1
Til utlandet	13 000	9 000	4 000	44,4
Fra utlandet	66 000	48 000	18 000	37,5
Tilsammen	139 000	133 000	6 000	4,5
1—2. Samtlige pakker:				
Innenrikske	2 221 000	2 358 000	÷ 137 000	÷ 5,8
Til utlandet	183 000	175 000	8 000	4,6
Fra utlandet	734 000	688 000	46 000	6,7
Tilsammen	3 138 000	3 221 000	÷ 83 000	÷ 2,6

Assuransebeløpet for verdipakker utgjorde:

Assuransebeløp:	År 1929	År 1928	Stigning i 1929	
	Kroner	Kroner	Kroner	Pct.
Innenrikske	78 268 000	100 374 000	÷ 22 106 000	÷ 22,0
Til utlandet	2 221 000	1 680 000	541 000	32,2
Fra utlandet	10 025 000	7 497 000	2 528 000	33,7
Tilsammen	90 514 000	109 551 000	÷ 19 037 000	÷ 17,4

Det samlede antall pakker utgjorde i 1929 ca. 3,1 millioner, eller 83 000 = 2,6 % mindre enn det foregående år. Pakkeposttrafikken nådde sit maksimum i 1919 med 4 676 000 og er siden sunket med ca. 1,5 millioner = 33 %. Antallet av innenrikske pakker er i samme tidsrum sunket fra 3 764 000 til 2 221 000 eller med ca. 1,5 mill. pakker = 41 %, mens pakkene til utlandet er steget med ca. 32 000 til ca. 183 000, og pakkene fra utlandet er sunket med ca. 27 000 til ca. 734 000.

I teksttabell I er inntatt en oversikt over pakkepostforsendelser i tidsrummet 1900—1929.

Angående pakkeposttrafikken i tidsrummet 1868—1900, se poststatistikken for 1923, side 29.

Tabell I. Pakkepostforsendelser (alm. og med angitt verdi) i årene 1900—1929.

År	Innenrikske		Til utlandet		Fra utlandet		Tilsammen	
	Antall	5-årlig stigning	Antall	5-årlig stigning	Antall	5-årlig stigning	Antall	5-årlig stigning
	1000 stk.	Pct.	1000 stk.	Pct.	1000 stk.	Pct.	1000 stk.	Pct.
1900	341	—	36	—	226	—	603	—
1905	407	19,4	50	38,9	312	38,2	769	27,5
1910	1 078	164,9	88	76,0	492	57,7	1 658	115,6
1915	1 863	72,8	218	147,7	604	22,8	2 685	61,9
1920	3 201	71,8	188	÷ 13,8	798	32,1	4 187	55,9
1925	2 708	÷ 15,4	154	÷ 22,1	672	÷ 15,8	3 534	÷ 15,6
1926	2 650	—	155	—	843	—	3 648	—
1927	2 516	—	161	—	687	—	3 364	—
1928	2 358	—	175	—	688	—	3 221	—
1929	2 221	—	183	—	734	—	3 188	—

D. Anvisninger.

Antall og beløp for anvisninger i de to siste år stiller sig som følger:

	År 1929	År 1928	Stigning i 1929	
	Antall	Antall	Antall	Pct.
Postanvisninger:				
Innenrikske	4 098 000	3 843 000	255 000	6,6
Til utlandet	228 000	227 000	1 000	0,4
Fra utlandet	146 000	106 000	40 000	37,7
Tilsammen	4 472 000	4 176 000	296 000	7,1

Postanvisningsbeløp:

Innenrikske	294 798 000	276 519 000	18 279 000	6,6
Til utlandet	8 349 000	7 809 000	540 000	6,9
Fra utlandet	9 435 000	8 156 000	1 279 000	15,7
Tilsammen	312 582 000	292 484 000	20 098 000	6,9

Det gjennomsnittlige beløp pr. innenriksk postanvisning stiller sig som følger for de nedenfor angitte år:

År 1929	År 1928	År 1927	År 1926	År 1913
kr. 71,94	kr. 71,95	kr. 70,46	kr. 75,94	kr. 57,65

Innenrikske postanvisninger kan sendes til og fra såvel postkontorer som poståpnerier. Mellom postkontorer kan anvisninger i almindelighet bare lyde på beløp til og med kr. 3 000. Til endel kontorer kan der dog sendes anvisninger på beløp til og med kr. 10 000, likesom der til kontorer, hvor det blir særskilt tillatt, kan sendes anvisninger til beløp til og med kr. 20 000. Til poståpnerier kan postanvisninger bare lyde på beløp til og med kr. 500, og fra poståpnerier til postkontorer på beløp til og

med kr. 1 000. — Telegramanvisninger kan utveksles mellem postkontorene. Enn videre er siden 1924 også endel poståpnerier bemyndiget til å delta i utvekslingen av innenrikske telegramanvisninger.

Postanvisninger til utlandet kan alene utfærdiges av postkontorer, hvorimot postanvisninger fra utlandet kan adresseres såvel til postkontorer som til poståpnerier.

I teksttabellene J er inntatt en oversikt over postanvisninger og postanvisningsbeløp i tidsrummet 1900—1929. — Angående postanvisningstrafikken i tidsrummet 1875—1900, se poststatistikken for 1923, side 30.

Tabell J. Postanvisninger i tidsrummet 1900—1929.

A. Antall.

År	Innenrikske		Til utlandet		Fra utlandet		Tilsammen	
	Antall	5-årlig stigning	Antall	5-årlig stigning	Antall	5-årlig stigning	Antall	5-årlig stigning
	1000 stk.	Pct.	1000 stk.	Pct.	1000 stk.	Pct.	1000 stk.	Pct.
1900	293	—	116	—	75	—	484	—
1905	448	52,9	178	53,4	171	128,0	797	64,7
1910	818	82,6	289	62,4	222	29,8	1 329	66,8
1915	1 557	90,3	282	÷ 2,4	165	÷ 25,7	2 004	50,8
1920	2 534	62,7	301	6,7	47	÷ 71,5	2 882	43,8
1925	3 217	27,0	195	÷ 35,2	59	25,5	3 471	20,4
1926	3 543	—	403	—	69	—	4 015	—
1927	3 707	—	271	—	83	—	4 061	—
1928	3 843	—	227	—	106	—	4 176	—
1929	4 098	—	228	—	146	—	4 472	—

B. Beløp.

År	Innenrikske		Til utlandet		Fra utlandet		Tilsammen	
	Beløp	5-årlig stigning	Beløp	5-årlig stigning	Beløp	5-årlig stigning	Beløp	5-årlig stigning
	1 000 kr.	Pct.	1 000 kr.	Pct.	1 000 kr.	Pct.	1 000 kr.	Pct.
1900	18 450	—	3 596	—	5 140	—	27 186	—
1905	26 820	45,4	4 895	36,1	10 739	108,9	42 454	56,2
1910	46 765	74,4	8 497	73,2	16 885	57,2	72 147	69,9
1915	93 748	100,5	9 117	7,3	11 996	÷ 29,0	114 861	59,2
1920	184 919	97,3	9 953	9,2	4 259	÷ 64,5	199 131	73,4
1925	277 280	49,9	6 103	÷ 38,8	6 135	43,8	289 518	45,4
1926	269 052	—	11 386	—	6 222	—	286 660	—
1927	261 207	—	7 742	—	6 386	—	275 335	—
1928	276 519	—	7 809	—	8 156	—	292 484	—
1929	294 798	—	8 349	—	9 435	—	312 582	—

E. Aviser og tidsskrifter.

Nedenfor følger opgave over antallet av abonnenter og eksemplarer for postabonnerte aviser og tidsskrifter i de to siste år:

Postabonnenter:	År 1929	År 1928	Stigning i 1929	
	Antall	Antall	Antall	Pct.
Innenrikske	1 686 000	1 670 000	16 000	1,0
Blad til utlandet	6 000	6 000	—	—
Blad fra utlandet	12 000	11 000	1 000	9,1
Tilsammen	1 704 000	1 687 000	17 000	1,0
Eksemplarer av aviser og tidsskrifter:				
Innenrikske	151 911 000	153 038 000	÷ 1 127 000	÷ 0,7
Blad til utlandet	1 434 000	1 318 000	116 000	8,8
Blad fra utlandet	1 783 000	1 723 000	60 000	3,5
Tilsammen	155 128 000	156 079 000	÷ 951 000	÷ 0,6

Antallet av avispakker innenriks utgjorde i 1929 20,7 millioner mot 21,1 millioner og 21,5 millioner i henholdsvis 1928 og 1927.

I teksttabell K er inntatt en oversikt over antallet av aviseksemplarer i årene 1900—1929.

Tabell K. Aviser i tidsrummet 1900—1929.

År	Innenrikske		Til utlandet		Fra utlandet		Tilsammen	
	Antall	5-Årlig stigning	Antall	5-Årlig stigning	Antall	5-Årlig stigning	Antall	5-Årlig stigning
	1000 stk.	Pct.	1000 stk.	Pct.	1000 stk.	Pct.	1000 stk.	Pct.
1900	54 359	—	922	—	1 226	—	56 507	—
1905	66 683	22,7	1 275	38,2	1 275	4,0	69 233	22,5
1910	88 827	33,2	1 304	2,3	1 615	26,7	91 746	32,5
1915	136 042	53,2	1 437	10,2	3 094	91,6	140 573	53,2
1920	179 832	32,2	1 544	7,4	3 892	25,7	185 268	31,8
1925	169 196	÷ 5,9	1 212	÷ 21,5	1 852	÷ 52,4	172 260	÷ 7,0
1926	163 638	—	1 213	—	1 500	—	166 351	—
1927	161 239	—	1 259	—	1 773	—	164 271	—
1928	153 038	—	1 318	—	1 723	—	156 079	—
1929	151 911	—	1 434	—	1 783	—	155 128	—

Antallet av aviser og tidsskrifter, ankommet til poståpneriene, stiller sig som følger for de to siste år:

	År 1929	År 1928
1. Dagsaviser som ikke er påført adresse og som utdeles direkte fra poståpneriet	29 552 000	29 660 000
2. Dagsaviser som ikke er påført adresse og som utbringes ved landpostbud	14 952 000	15 411 000
3. Aviser og tidsskrifter som er påført adresse	41 988 000	43 092 000
Tilsammen	86 492 000	88 163 000

Det samlede antall ankomne aviser og tidsskrifter (innenrikske og fra utlandet) i de tre siste år fordeler sig som følger på poståpnerier og postkontorer:

	År 1929		År 1928		År 1927	
	Mill.	Pct.	Mill.	Pct.	Mill.	Pct.
Ankommet til poståpnerier	86,5	56	88,2	57	87,9	54
—«— « postkontorer	67,2	44	66,6	43	75,1	46
Tilsammen	153,7	100	154,8	100	163,0	100

Diagram V.
Pakkepostforsendelser i årene
1900—1929.

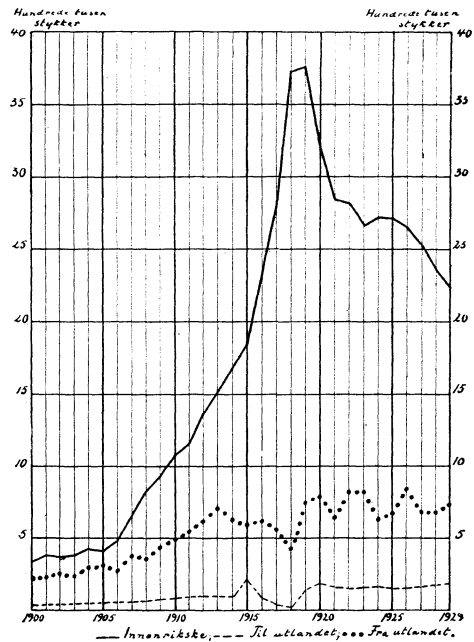


Diagram VI.
Postanvisninger i årene
1900—1929.

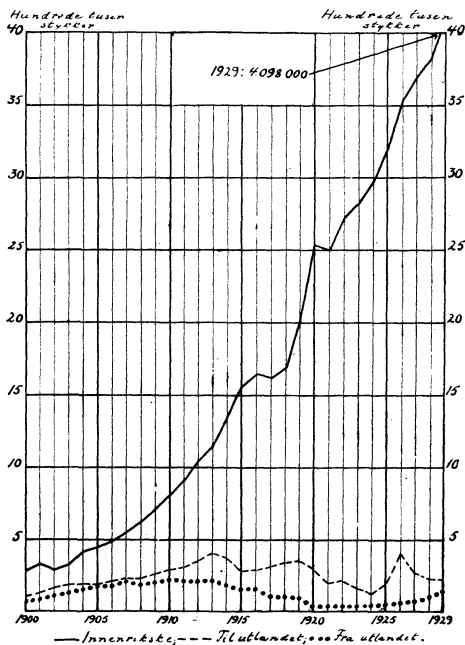
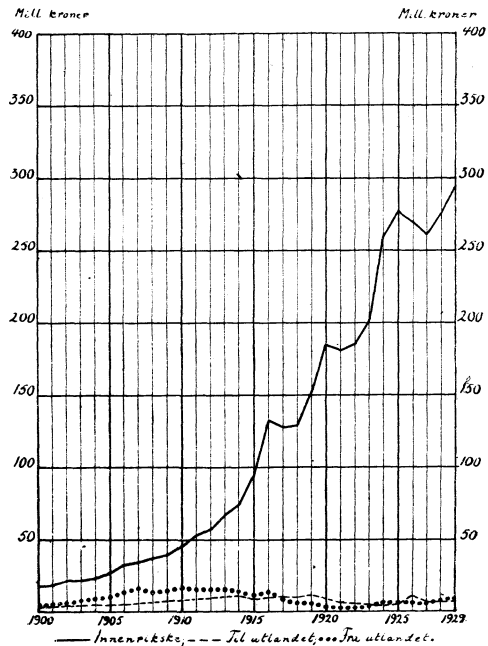


Diagram VII.
Postanvisningsbeløp i årene
1900—1929.



Av innenrikske aviser er der i 1929 anmeldt til postforsendelse 87 nye. 65 aviser er utgått av avisfortegnelsen. Ved utgangen av 1929 var der i det hele anmeldt til postforsendelse 1 017 aviser.

F. Postopkrav.

I foranstående oversikter angående postutvekslingen er postopkravsforsendelser medregnet i de grupper av forsendelser som de etter sin beskaffenhet forøvrig hører til.

Innenriks kan postopkrav heftes på rekommanderte forsendelser, verdibrev og pakker. Høieste tillatte opkravsbeløp er kr. 1 000 for forsendelser mellom postkontorer eller fra postkontorer til poståpnerier, og i almindelighet kr. 300 for forsendelser fra poståpnerier.

I postopkravsutvekslingen med utlandet deltar fra norsk side såvel postkontorer som poståpnerier; dog kan der ikke fra poståpnerier sendes pakker med postopkrav til utlandet.

Nedenfor følger opgave for de to siste år over forsendelser med postopkrav:

Postopkravsforsendelser:

	År 1929		Stigning i 1929	
	Antall	Antall	Antall	Pct.
1. Brevpost:				
Innenrikske	148 600	157 700	÷ 9 100	÷ 5,8
Til utlandet	22 800	5 600	17 200	307,1
Fra utlandet	70 800	83 400	÷ 12 600	÷ 15,1
Tilsammen	242 200	246 700	÷ 4 500	÷ 1,8
2. Pakkepost:				
Innenrikske	522 400	552 800	÷ 30 400	÷ 5,4
Til utlandet	4 200	4 200	—	—
Fra utlandet	81 200	66 300	14 900	22,5
Tilsammen	607 800	623 300	÷ 15 500	÷ 2,5
1—2. Samtlige postopkravsforsendelser:				
Innenrikske	671 000	710 500	÷ 39 500	÷ 5,6
Til utlandet	27 000	9 800	17 200	175,5
Fra utlandet	152 000	149 700	2 300	1,5
Tilsammen	850 000	870 000	÷ 20 000	÷ 2,3

Postopkravsbeløp:

1. Brevpost:	Kroner		Kroner		Kroner		Pct.
Innenrikske	3 943 000	3 806 000	137 000				3,6
Til utlandet	381 000	83 000	298 000				359,0
Fra utlandet	779 000	928 000	÷ 149 000				÷ 16,1
Tilsammen	5 103 000	4 817 000	286 000				5,9

	År 1929	År 1929		Stigning i 1929.	
2. Pakkepost:	Kroner	Kroner		Kroner	Pct.
Innenrikske	9 598 000	10 209 000	÷	611 000	÷ 6,0
Til utlandet	122 000	113 000		9 000	8,0
Fra utlandet	2 278 000	2 007 000		271 000	13,5
Tilsammen	11 998 000	12 329 000	÷	331 000	÷ 2,7
1—2. Samtlige postopkravsbeløp:					
Innenrikske	13 541 000	14 015 000	÷	474 000	÷ 3,4
Til utlandet	503 000	196 000		307 000	156,6
Fra utlandet	3 057 000	2 935 000		122 000	4,2
Tilsammen	17 101 000	17 146 000	÷	45 000	÷ 0,3

Av de innenrikske postopkravsforsendelser blev uinnløst i 1929 37 500 = 5,6 %, mot 38 500 i 1928.

Når postopkravsforsendelser innløses, fremsendes opkravsbeløpet ved postanvisning. Av det samlede antall anvisninger av vedkommende slags utgjorde opkravsanvisningerne 15 procent for innenrikske anvisninger, 58 procent for anvisninger til utlandet og 18 procent for anvisninger fra utlandet.

I tekstabell L er inntatt en oversikt over postopkravsforsendelser i årene 1900—1929.

Tabell L. Postopkravsforsendelser i årene 1900—1929.

A. Antall.

År	Innenrikske		Til utlandet		Fra utlandet		Tilsammen	
	Antall	5-årlig stigning	Antall	5-årlig stigning	Antall	5-årlig stigning	Antall	5-årlig stigning
		Pct.		Pct.		Pct.		Pct.
1900 . .	116 000	—	2 200	—	31 300	—	149 500	—
1905 . .	174 000	50,0	11 300	413,6	82 100	162,3	267 400	78,9
1910 . .	279 000	60,3	9 000	÷ 20,4	144 900	76,5	432 900	61,9
1915 . .	564 000	102,2	5 600	÷ 37,3	164 000	13,2	733 600	69,5
1920 . .	937 000	66,1	4 800	÷ 14,3	195 300	19,1	1 137 100	55,0
1925 . .	834 000	÷ 11,0	6 100	27,1	154 700	20,3	994 800	÷ 12,5
1926 . .	845 000	—	6 200	—	354 900	—	1 206 100	—
1927 . .	787 000	—	7 200	—	198 500	—	992 700	—
1928 . .	710 000	—	9 800	—	149 700	—	869 500	—
1929 . .	671 000	—	27 000	—	152 000	—	850 000	—

B. Beløp.

År	Innenrikske		Til utlandet		Fra utlandet		Tilsammen	
	Beløp	5-årlig stigning	Beløp	5-årlig stigning	Beløp	5-årlig stigning	Beløp	5-årlig stigning
	1000 kr.	Pct.	1000 kr.	Pct.	1000 kr.	Pct.	1000 kr.	Pct.
1900 . .	1 167	—	61	—	549	—	1 777	—
1905 . .	1 676	43,6	138	126,2	990	80,3	2 804	57,8
1910 . .	2 860	70,6	144	4,3	1 896	91,5	4 900	74,8
1915 . .	6 002	109,9	182	26,4	2 025	6,8	8 209	67,5
1920 . .	20 718	245,2	141	÷ 22,5	3 884	91,8	24 743	201,4
1925 . .	19 741	÷ 4,7	240	70,2	3 065	÷ 21,1	23 046	÷ 6,9
1926 . .	18 328	—	186	—	8 293	—	26 807	—
1927 . .	15 548	—	174	—	3 328	—	19 050	—
1928 . .	14 015	—	196	—	2 935	—	17 146	—
1929 . .	13 541	—	503	—	3 057	—	17 101	—

G. Postinkassasjoner.

I teksttabell M er inntatt en oversikt over postinkassasjonstjenesten siden den fra 1 april 1908 blev utvidet til å omfatte også innenrikske inkassasjoner.

Tabell M. Inkassasjoner i tidsrummet 1908—1929.

År	Innenrikske				Utenrikske			
	Ankomne		Derav ikke innfridde		Ankomne		Derav ikke innfridde	
	Antall	Beløp	Antall	Beløp	Antall	Beløp	Antall	Beløp
		Kr.		Kr.		Kr.		Kr.
1908	6 115	152 583	2 365	58 123	3 532	235 131	1 158	74 438
1910	5 035	153 143	1 408	46 009	4 169	283 269	1 307	88 259
1915	3 807	112 657	1 007	27 652	2 228	194 922	925	92 331
1920	905	53 323	157	13 218	4 110	225 316	3 810	197 317
1925	2 345	106 338	325	22 446	667	66 675	241	30 193
1926	3 124	120 070	617	27 334	986	55 896	267	28 173
1927	3 749	136 808	624	31 740	1 678	75 185	712	37 392
1928	19 783	344 630	3 031	70 410	1 158	90 810	471	44 330
1929	34 767	499 400	4 825	93 000	1 449	110 120	500	47 100

H. Postkreditiver.

I teksttabell N er inntatt en oversikt for de fem siste år over inn- og utbetalte kreditiver.

Tabell N. Kreditiver i årene 1925—1929.

År	Innbetalte		Utbetalte	
	Antall	Beløp	Antall utbetalte anvisninger	Beløp
		Kr.		Kr.
1925	24	20 400	204	20 400
1926	12	10 100	101	10 100
1927	34	20 900	209	20 900
1928	26	15 700	159	15 900
1929	31	21 200	198	19 800

I. Ubesørgede og uinnløste postsaker.

Nedenfor følger oversikt over de av Brevåpningskommisjonen behandlede postforsendelser i de 5 siste år:

År	Innkomet					Derav			
	Brev	Brevkort	Korsbånd	Verdi- & rek. forsendelser	I alt	Ekspedert		Tilintetgjort	
	Antall	Antall	Antall	Antall	Antall	Antall	Pct.	Antall	Pct.
1925	-	-	-	-	44 300	20 300	45,8	24 000	54,2
1926	-	-	-	-	40 300	20 600	51,1	19 700	48,9
1927	-	-	-	-	40 300	18 200	45,2	22 100	54,8
1928	27 200	9 400	1 400	900	38 900	18 500	47,6	20 400	52,4
1929	25 500	9 300	1 300	900	37 000	16 400	44,3	20 600	55,7

Av det i 1929 ekspederte antall 16 400 var (i runde tall) henholdsvis 15 400 brev, 100 brevkort, 100 korsbåndsforsendelser og 800 verdi- og rek.forsendelser. Det samlede antall tilintetgjorte brevpostforsendelser utgjorde 20 600, hvilket er 1,6 pr. 10 000 avsendte brevpostforsendelser i nevnte år. Av de tilintetgjorte brevpostforsendelser var 10 100 almindelige brev, hvilket svarer til ca. 1,0 pr. 10 000 avsendte brev.

VI. Økonomiske resultater.

A. Postvesenets inntekter og utgifter.

Inntektenes og utgiftenes fordeling på de enkelte regnskapsposter i de to siste budgettår vil fremgå av nedenstående opstilling.

Budgettåret 1927/28	Postvesenets inntekter og utgifter	Budgettåret 1928/29	Økning i siste budgettår
Kroner		Kroner	Kroner
	Inntekter:		
	Portoinntekter:		
27 630 476,72	Ved salg av frimerker m. v.	27 706 818,21	76 341,49
1 607 720,05	—»— tjenestemerker	1 670 951,25	63 231,20
35 628,10	Gebyrer av utenr. anvisninger	32 174,14 ÷	3 453,96
1 017 953,74	Porto av pakker fra utlandet m. v.	983 579,34 ÷	34 374,40
2 410 266,09	Avisporto	2 351 617,38 ÷	58 648,71
32 702 044,70	Sum av portoinntekter	32 745 140,32	43 095,62
336 626,51	Leieinntekter	313 822,18 ÷	22 804,33
478 115,05	Andre inntekter	368 060,12 ÷	110 054,33
33 516 786,26	Tilsammen	33 427 022,62 ÷	89 763,64
	Utgifter:		
	Lønninger:		
455 643,80	Poststyret	478 740,43	23 096,63
655 642,31	Postmestrene	611 679,66 ÷	43 962,65
7 100 654,94	Betjeningen ved postkontorer og posteksp.	6 775 006,23 ÷	325 648,71
4 166 676,58	Budpersonalet	3 929 494,24 ÷	237 182,34
27 107,56	Postelever	14 042,97 ÷	13 064,59
4 109 999,32	Poståpnere	3 804 171,38 ÷	305 827,94
2 268 088,04	Landpostbud	2 144 668,59 ÷	123 419,45
	Kontorutgifter:		
134 638,11	Poststyret	127 158,04 ÷	7 480,07
694 089,55	Postkontorene	679 364,05 ÷	14 725,50
411 543,28	Poståpneriene	397 393,34 ÷	14 149,94
234 649,95	Trykningsutgifter m. v.	245 501,95	10 852,00
65 404,64	Telefonering m. v.	60 161,74 ÷	5 242,90
	Materiell:		
340 114,13	Inventar m. v.	297 313,53 ÷	42 800,60
120 278,60	Frimerker m. v.	92 542,86 ÷	27 735,74
	Eiendommer:		
413 835,41	Driften	405 162,64 ÷	8 672,77
61 639,43	Nye posthus	441 418,68	379 773,25
	Postførsel:		
805 798,90	Bipostruter	800 860,18 ÷	4 938,72
4 140 535,04	Jernbaner	3 970 765,98 ÷	169 769,06
3 808 915,18	Dampskib	3 793 318,09 ÷	15 597,09
237 709,77	Til og fra jernbaner og dampskib	231 855,51 ÷	5 854,26
180 394,14	Fremmed postområde	203 012,60	22 618,46
484 516,97	Andre utgifter	474 410,38 ÷	10 106,59
30 917 875,65	Tilsammen	29 978 043,07 ÷	939 832,58
2 598 910,61	Overskudd	3 448 979,55	850 068,94

Forholdet mellem bevilgningen og regnskapet stiller sig som følger for budgettåret 1928/29:

	Inntekter Kr.	Utgifter Kr.	Overskudd Kr.
Bevilgning	33 535 000,00	30 375 162,88	3 159 837,12
Regnskap	33 427 022,62	29 978 043,07	3 448 979,55
Mer enn bevilget . ÷	107 977,38	÷ 397 119,81	289 142,43

Av de for 1928/29 bevilgede utgifter er imidlertid overført til rådighet i 1929/30 kr. 191 744,20, hvorved besparelsen under utgifter reduseres til kr. 205 375,61 og overskuddet til kr. 3 257 235,35, hvilket er kr. 97 398,23 mere enn bevilget.

Inntektene androg i 1928/29 til ca. 33,4 mill. kr. eller ca. 0,1 mill. kr. mindre enn i det foregående budgettår. Frimerkesalget (inklusive salget av tjenestemerker til et beløp av ca. kr. 1 670 000,00) steg med 140 000 kr. Av salget av tjenestemerker faller kr. 1 094 118,40 på staten og kr. 576 832,85 på kommunene.

Utgiftene androg i 1928/29 til ca. 30,0 mill. kr. eller ca. 0,9 mill. kr. mindre enn det foregående budgettår.

Det regnskapsmessige overskudd i 1928/29 utgjorde kr. 3 448 979,55 = 10,3 % av inntektene, mens de tre foregående budgettår viste et overskudd på henholdsvis kr. 2 598 910,61 = 7,8 %, kr. 1 681 193,28 = 4,8 % og kr. 2 921 493,02 = 7,9 %.

Summarisk oversikt over postvesenets inntekter og utgifter m. v. i budgettårene 1879/80—1928/29 er inntatt på neste side. Forsåvidt angår budgettårene 1900/01—1928/29 inneholder diagram VIII en grafisk fremstilling av de samme forhold.

I teksttabell O er inntatt en oversikt over postvesenets inntekter og utgifter i de siste 7 budgettår og i 1913/14, spesifisert på de enkelte budgettposter. Beløpene er avrundet i hele tusen kroner.

I tidsrummet 1913/14—1928/29 stiller inntektene og utgiftene samt postmengden sig i relative tall som følger:

	1913/14	1928/29
Inntekter	100	315
Utgifter	100	311
Postmengde	100	128
Engrospriser	100	152
Portonivå	100	201

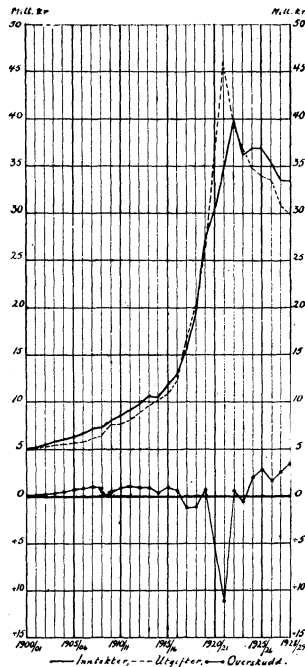
Inntektene er i tidsrummet 1913/14—1928/29 steget med 215 % og utgiftene med 211 %. Kronens kjøpeevne er ifølge Det Statistiske Centralbyrå's engrosprisindeks pr. juli 1929 sunket til 65,8 % (indekstall 152) av kjøpeevnen i 1913. Den samlede postmengde er steget med 28 %. (Sitt maksimum nådde postmengden i 1919, da stigningen utgjorde 57 % i forhold til 1913).

Postvesenets inntekter og utgifter
1879/80—1928/29.

Bud- gettår	Inn- tekter	Ut- gifter	Overskudd	
			Beløp	I pct. av inn- tektene
	1000 kr.	1000 kr.	1000 kr.	Pct.
1879/80 ¹⁾	1 534	1 764	÷ 230	÷ 15,0
1885/86	2 201	2 220	÷ 19	÷ 0,9
1890/91	2 860	2 663	197	6,9
1895/96	3 662	3 614	48	1,3
1896/97	3 905	3 741	164	4,2
1897/98	4 234	3 992	242	5,7
1898/99	4 621	4 362	259	5,6
1899/00 ²⁾	3 696	3 444	252	6,8
1900/01	5 034	4 969	65	1,3
1901/02	5 219	5 086	133	2,5
1902/03	5 516	5 267	249	4,5
1903/04	5 781	5 426	355	6,1
1904/05	5 984	5 515	469	7,8
1905/06	6 323	5 637	686	10,8
1906/07	6 618	5 774	844	12,8
1907/08	7 198	6 161	1 037	14,4
1908/09 ³⁾	9 116	8 017	1 099	12,1
1909/10	8 028	7 599	429	5,3
1910/11	8 526	7 659	867	10,2
1911/12	9 103	8 081	1 022	11,2
1912/13	9 762	8 854	908	9,3
1913/14	10 619	9 635	984	9,3
1914/15	10 488	10 049	439	4,2
1915/16	11 773	10 799	974	8,3
1916/17	12 916	12 295	621	4,8
1917/18	15 565	16 723	÷ 1 158	÷ 7,4
1918/19	19 295	20 332	÷ 1 037	÷ 5,4
1919/20	27 149	26 360	789	2,9
1920/21	30 373	36 480	÷ 6 107	÷ 20,1
1921/22	34 952	46 041 ⁴⁾	÷ 11 089	÷ 31,7
1922/23	39 916 ⁵⁾	39 292	624	1,6
1923/24	36 216	36 864	÷ 648	÷ 1,8
1924/25	36 946	34 853	2 093	5,7
1925/26	36 965	34 044	2 921	7,9
1926/27	35 345	33 664	1 681	4,8
1927/28	33 516	30 917	2 599	7,8
1928/29	33 427	29 978	3 449	10,3

Diagr. VIII.

Postvesenets inntekter og utgifter
1900/1901—1928/1929.



- 1) Først fra budgettåret 1879/80 av blev godtgjørelsen for postens befordring med de statsunderstøttede dampskib belastet postvesenets budgett. Tidligere blev denne godtgjørelse, som en del av statsbidraget, belastet budgett for dampskibsarten, og inngikk altså ikke i postvesenets regnskap. 2) ³/₄ år. 3) ⁵/₄ år. 4) Heri utgifter til dyrtidstillegg til personalet med 7,3 millioner. 5) Heri en ekstraordinær inntekt på ca. 4 millioner kroner for transitt over Norge av fremmed post under krigen.

Erstatning.

Postvesenet har i budgettåret 1928/29 utbetalt erstatning med tilsammen kr. 50 871,93. I de fem siste budgettår har erstatningen stillet sig som angitt nedenfor i hele tusen kroner:

1928/29	1927/28	1926/27	1925/26	1924/25
kr. 51 000	kr. 29 000	kr. 144 000	kr. 35 000	kr. 56 000

D/S «Håkon VII» i postruten Bergen—Kirkenes forliste 6 oktober 1929.

Erstatningsbeløpet for 1929 fordeler sig som følger:

A. I den innenrikske posttjeneste.

1. Bortkomst:	a. 41 pakker kr. 171,77 og 4 verdibrev		
	kr. 635,33	kr.	807,10
	b. Ved D/S Norges forlis, 88 pakker kr. 1 848,28,		
	3 verdibrev kr. 238,60	«	2 086,88
2. Beskadigelse:	89 pakker	«	1 018,19
3. Feilaktig utbetaling mot falsk kvittering 4 postanvisninger	kr. 525,00, 3 verdibrev kr. 128,20	«	653,20
4. Underslag		«	40 207,47
5. Innbrudd		«	3 675,33
6. Brand		«	1 296,85
		kr.	49 745,00

B. I forbindelse med utlandet.

1. Bortkomst:			
a) Erstatning utredet i sin helhet av det norske postvesen:			
	6 rek. brev kr. 50,93 og 4 almindelige pakker kr. 46,77.	kr.	97,70
b) Norsk andel av delt erstatning:			
	2 rek. brev kr. 23,05 og 28 almindelige pakker kr. 206,82	«	229,87
2. Beskadigelse, henholdsvis manglende innhold:			
a) Erstatning utredet i sin helhet av det norske postvesen:			
	2 verdipakker kr. 51,40 og 13 almindelige pakker kr. 187,60	«	239,00
b) Norsk andel av delt erstatning:			
	6 verdipakker kr. 135,64 og 77 almindelige pakker kr. 419,33	«	554,97
3. Forskjellig		«	5,39
		kr.	1 126,93

B. Frimerkeforbruket.

Antallet og verdien av de fra frimerkeforvalteren utsendte frimerker og brev-kort m. v. til postkontorene stiller sig som følger i de fire siste budgettår:

	1928/29	1927/28	1926/27	1925/26
Frimerker	122 971 000	132 092 000	125 384 000	133 720 000
Brevkort	3 655 000	3 932 000	4 062 000	3 976 000
Kortbrev	101 000	159 000	130 000	128 000
Portomerker	—	57 000	609 000	728 000
Tjenestemerker	8 555 000	7 559 000	5 591 000	17 455 000
Tjenestebrevkort	86 000	54 000	13 000	547 000
Frankeringskort	4 800	1 500	1 500	—
Tilsammen	135 372 300	143 854 500	135 790 500	156 554 000
Verdi	kr. 28 869 000	kr. 29 219 000	kr. 30 259 000	kr. 29 427 000

Av frimerker i ovenstående opgave var følgende i hefter eller ruller:

Antall frimerker	408 000	568 000	818 000	1 350 000
----------------------------	---------	---------	---------	-----------

I anledning av 100 årsdagen efter matematikeren Niels Henrik Abels død den 6 april blev der utferdiget et minne-frimerke i verdiene 10, 15, 20 og 30 øre med Abels billede.

Utvekslingen av svarbevis viser for 1929 følgende tall: Utstedt i Norge 8 257, innløst i Norge 7 752. For 1928 var de tilsvarende tall henholdsvis 5 979 og 6 221.

I tekstabell P er inntatt en oppgave over postkontorene og de største poståpnerier ordnet etter størrelsen av frimerkesalget i budgettåret 1928/29. Av poståpneriene hadde i alt 142 et frimerkesalg av over kr. 10 000.

C. Postvesenets materiell.

Verdien av postvesenets materiell utgjorde pr. 1 juli 1925 kr. 3 157 000.

Blandt det pr. 31 desember 1929 i bruk værende materiell var 1 elektrobil, 40 bensinbiler, 5 motorsykler, 50 stemplingsmaskiner, 88 skrivemaskiner, 86 regnemaskiner (hvorav 12 kombinerte regne- og skrivemaskiner), 3 adresseringsmaskiner, 2 frimerkeautomater, 19 duplikatorer, 211 ildsikre jernskap, 415 store platejernskap (poståpneriskap) og 1 834 små platejernskap.

D. Postvesenets eiendommer.

I Haugesund blev ny postbygning tatt i bruk 6 juni 1929. Tomtens størrelse er 1 162 m.² og bygningens areal 510 m.² + en utbygning i første etasje ca. 45 m.² + en garasje ca. 30 m.². Byggearbeidet kostet ca. kr. 325 000 og hele eiendommen ca. kr. 560 000. Bygningen er av mur i 2 etasjer med ildfast hjelkelag og skifertak. Den inneholder lokaler for postkontoret i første og for telegraf og telefon i annen etasje. På eiendommen står igjen to gamle trehus, hvorav det ene bl. a. inneholder postmesterbolig.

I Aalesund flyttet postkontoret inn i ny bygning 15 juni 1929. Tomtens størrelse er 1 616 m.² + en sidetomt 435 m.². Bygningens areal er 630 m.² + en utbygning i første etasje ca. 77 m.² + en garasje ca. 30 m.². Byggearbeidet kostet ca. kr. 566 000 og hele eiendommen ca. kr. 665 000. Bygningen er av mur i 3 etasjer med ildfast hjelkelag og skifertak. Den inneholder lokaler for postkontoret i første etasje, for telegraf og telefon i annen etasje, forskjellige kontorer i tredje etasje og vaktmesterbolig i loftsetasjen.

Tabell O. Postvesenets inntekter og utgifter

	1913/14	1922/23	1923/24	1924/25
	Kr.	Kr.	Kr.	Kr.
Inntekter.				
Portoinntekter				
a. Ved salg av frimerker	9 435 000	28 395 000	28 388 000	29 411 000
b. Gebyrer av utenrikske anvisninger	22 000	÷ 16 000	÷ 4 000	-
c. Porto av pakker fra utlandet m. v.	285 000	1 311 000	1 021 000	711 000
d. Avisporto	593 000	1 542 000	2 082 000	2 417 000
e. Refusjon av statskassen	-	3 400 000	3 500 000	3 500 000
Sum . .	10 335 000	34 632 000	34 987 000	36 039 000
Uvisse inntekter	169 000	136 000	132 000	146 000
Transittbefordring	52 000	850 000	492 000	68 000
Leieinntekter	36 000	200 000	287 000	354 000
Andre inntekter	27 000	1 497 000	318 000	344 000
Tilsammen . .	10 619 000	39 915 000	36 216 000	36 946 000
Utgifter.				
Lønninger til				
postmestre	270 000	725 000	744 000	741 000
andre tjenestemenn	2 023 000	7 442 000	7 221 000	7 099 000
poståpnere	936 000	5 591 000	5 584 000	4 999 000
forskj. tjenestemenn i Poststyret etc.	16 000	286 000	226 000	211 000
landpostbud	417 000	2 715 000	2 680 000	2 668 000
Postførsel				
i bipostruter	411 000	1 148 000	1 034 000	934 000
med jernbaner	967 000	5 570 000	5 656 000	5 410 000
med dampskib	2 059 000	4 303 000	3 984 000	3 779 000
til og fra jernbaner og dampskib	247 000	1 250 000	1 142 000	1 043 000
på fremmed postområde	352 000	2 094 000	368 000	54 000
Kontorutgifter ved				
Oslo m. fl. postkontorer	1 092 000	4 684 000	4 476 000	4 402 000
de øvrige postkontorer	-	514 000	508 000	483 000
Eiendommer	-	420 000	525 000	449 000
Kontorholdsgodtgjørelse	235 000	184 000	150 000	154 000
Frimerker og brevkort	69 000	110 000	89 000	114 000
Inventar og forbrukssaker	95 000	301 000	316 000	301 000
Trykningsutgifter m. v.	147 000	402 000	300 000	334 000
Telefonering og telegrafering	62 000	119 000	123 000	93 000
Reiser og flytningsgodtgjørelse	34 000	114 000	107 000	109 000
Understøttelser etc.	56 000	99 000	103 000	104 000
Byggearbeider etc.	120 000	509 000	845 000	631 000
Andre utgifter	27 000	711 000	683 000	741 000
Tilsammen . .	9 635 000	39 291 000	36 864 000	34 853 000
Overskudd . .	984 000	624 000	÷ 648 000	2 093 000
Dyrtidstillegg ²⁾	-	2 833 000	767 000	728 000

¹⁾ Heri inntekt av krigstransittpost med kr. 3 958 000.

²⁾ Til tjenestemenn og pensjonister, ikke medtatt i ovenstående regnskap.

i budgettårene 1913/14 og 1922/23—1928/29.

1926/26		1926/27	1927/28	1928/29
Kr.		Kr.	Kr.	Kr.
	Inntekter.			
	Portoinntekter:			
	a. Frimerker	28 773 000	27 630 000	27 707 000
30 914 000	b. Tjenestemerker	1 573 000	1 608 000	1 671 000
20 000	c. Gebyrer for utenr. anv.	62 000	36 000	32 000
845 000	d. Porto av pakker fra utlandet	1 221 000	1 018 000	983 000
2 428 000	e. Avisporto	2 385 000	2 410 000	2 352 000
1 750 000	Sum	34 014 000	32 702 000	32 745 000
35 957 000	Leieinntekter	329 000	336 000	314 000
168 000	Andre inntekter	1 002 000	478 000	368 000
157 000	Tilsammen	35 345 000	33 516 000	33 427 000
329 000				
354 000				
36 965 000				
	Utgifter.			
	Lønninger:			
	Poststyret	417 000	456 000	479 000
	Postmestrene	723 000	655 000	612 000
	Kontor- og reisepersonalet	7 584 000	7 101 000	6 775 000
	Budpersonalet	4 405 000	4 167 000	3 929 000
	Postelever	35 000	27 000	14 000
	Poståpnere	4 332 000	4 110 000	3 804 000
	Landpostbud	2 397 000	2 268 000	2 145 000
	Sum	19 893 000	18 784 000	17 758 000
	Kontorutgifter:			
720 000	Poststyret	115 000	135 000	127 000
7 065 000	Postkontorene	741 000	694 000	679 000
4 832 000	Poståpneriene	400 000	411 000	397 000
184 000	Trykning m. v.	280 000	235 000	246 000
2 455 000	Telefonering m. v.	74 000	65 000	60 000
	Sum	1 610 000	1 540 000	1 509 000
954 000	Materiell:			
5 253 000	Inventar m. v.	320 000	340 000	297 000
3 851 000	Frimerker m. v.	145 000	120 000	93 000
1 080 000	Sum	465 000	460 000	390 000
655 000	Eiendommer:			
4 341 000	Driften	568 000	414 000	405 000
470 000	Nye posthus	21 000	61 000	442 000
466 000	Sum	589 000	475 000	847 000
169 000	Postførsel:			
154 000	Bipostruter	931 000	806 000	801 000
263 000	Jernbaner	5 127 000	4 140 000	3 971 000
269 000	Dampskib	3 734 000	3 809 000	3 793 000
84 000	Til og fra jernbn. og dampskib	257 000	238 000	232 000
104 000	Fremmed postområde	379 000	180 000	203 000
108 000	Sum	10 428 000	9 173 000	9 000 000
46 000	Andre utgifter	679 000	485 000	474 000
571 000	Tilsammen	33 664 000	30 917 000	29 978 000
34 044 000				
2 921 000	Overskudd	1 681 000	2 599 000	3 449 000
258 000	Dyrtidstillegg ²⁾	221 000	242 000	154 000

Tabell P. Postkontorene og de største poståpnerier ordnet efter størrelsen av frimerkesalget i budgettåret 1928/29.

Poststed	Salg av frimerker m. v.	Poststed	Salg av fri- merker m. v.	Poststed	Salg av fri- merker m. v.
	Kr.		Kr.		Kr.
Postkontorer					
1. Oslo	9 277 484	57. Mosjøen	40 544	10. Kristiansund N.	190 311
2. Bergen	1 919 404	58. Drøbak	40 196	11. Halden	173 036
3. Nidaros	1 162 228	59. Farsund	39 795	12. Sarpsborg	155 940
4. Stavanger	677 098	60. Sandnessjøen	39 640	13. Porsgrunn	109 466
5. Drammen	513 146	61. Mysen	38 372	14. Brevik	32 983
6. Kristiansand S.	339 654	62. Kirkenes	37 821	15. Orkanger	17 040
7. Ålesund	311 572	63. Stabekk	37 479		
8. Tønsberg	305 066	64. Asker	37 108	Underkontorer	
9. Fredrikstad	292 318	65. Tvedestrand	35 947	1. Oslo—Solli	465 330
10. Skien	280 563	66. Florø	35 565	2. Oslo H.	251 481
11. Haugesund	242 986	67. Kabelvåg	34 127	3. Oslo G.	229 470
12. Tromsø	234 587	68. Melbo	31 183	4. Oslo Mj.	186 468
13. Arendal	209 782	69. Åndalsnes	30 906	5. Oslo St. H.	160 590
14. Moss	208 237	70. Rena	30 780	6. Oslo—Gamle- byen	144 732
15. Hamar	205 620	71. Mo	30 460	7. Oslo—Elisen- berg	113 255
16. Bodø	201 063	72. Lillesand	28 789	8. Stavanger Ø.	49 272
17. Kristiansund N.	199 513	73. Nordfjordeid	28 689	9. Bergen S.	49 176
18. Halden	180 366	74. Stord	28 550	10. Nidaros Ø.	47 474
19. Sarpsborg	174 588	75. UllevålHaveby	28 364	11. Bergen—Nord- nes	46 273
20. Sandefjord	168 514	76. Honningsvåg	28 320	12. Bergen—Nøstet	41 689
21. Lillehammer	167 972	77. Brønnøysund	28 033	13. Oslo—Kampen	41 637
22. Larvik	157 313	78. Stjørdal	27 403	14. Nidaros S.	36 500
23. Molde	135 142	79. Måløy	27 352	15. Oslo—Moløkk	36 038
24. Gjøvik	132 166	80. Volda	26 760	16. Oslo—Grefsen	27 942
25. Porsgrunn	129 307	81. Røros	26 473	17. Nidaros V.	27 411
26. Horten	122 057	82. Kopervik	26 396	18. Oslo—Torshov	27 382
27. Harstad	118 554	83. Ski	26 247	19. Bergen—Sol- heimsviken	26 866
28. Narvik	112 544	84. Stokmarknes	25 255	20. Fredrikstad Ø.	26 565
29. Hønefoss	99 653	85. Tynset	24 501	21. Drammen T.	24 203
30. Svølvar	93 439	86. Sortland	24 181	22. Bergen—Lakse- våg	21 432
31. Rjukan	91 381	87. Jevnaker	24 046	23. Langesund	21 087
32. Steinkjer	85 507	88. Høyanger	23 465	24. Porsgrunn V.	19 841
33. Mandal	80 835	89. Stavern	23 114	25. Sarpsborg S.	18 648
34. Hammerfest	80 211	90. Verdal	21 243	26. Skudeneshavn	18 406
35. Grimstad	77 486	91. Førde	20 816	27. Bergen—Minde	16 370
36. Elverum	77 318	92. Orkanger	19 010	28. Bergen—Møh- lenpris	11 685
37. Kongsberg	76 852	93. Svelvik	18 370	29. Drammen Br.Ø.	10 780
38. Kragerø	75 369	94. Ulefoss	18 201	30. Stathelle	9 337
39. Sandnes	74 733	95. Nesbyen	17 869	31. Kr.sand S.— Lundsiden	9 126
40. Kongsvinger	68 700	96. Rørvik	17 444	32. Bergen—Sand- vikstorvet	8 283
41. Notodden	66 598	97. Sulitjelma	15 539	33. Tistedal	7 330
42. Flekkefjord	64 049	98. Aurdal	12 605	34. Bergen—Kalve- dalen	7 060
43. Namsos	63 972	99. Lærdal	12 186	35. Kristiansund N. —Nordlandet	6 670
44. Brevik	63 408	100. Alta	9 217	36. Stavanger B.	5 169
45. Sandvika	60 786				
46. Lillestrøm	57 700	Hovedkontorer			
47. Odda	54 600	1. Oslo	7 593 160		
48. Voss	53 092	2. Bergen	1 690 570		
49. Vardø	50 909	3. Nidaros	1 050 843		
50. Risør	50 649	4. Stavanger	618 206		
51. Holmestrand	47 834	5. Drammen	478 164		
52. Levanger	47 582	6. Kristiansand S	330 528		
53. Egersund	47 137	7. Skien	276 238		
54. Askim	42 209	8. Fredrikstad	265 753		
55. Vadsø	41 849	9. Haugesund	222 028		
56. Eidsvoll	41 683				

(Forts.)

Poststed	Salg av frimerket m. v.	Poststed	Salg av fri- merker m. v.	Poststed	Salg av fri- merker m. v.
	Kr.		Kr.		Kr.
37. Stavanger— Hillevåg . . .	4 451	42. Nordstrand . .	16 586	93. Lyngdal . . .	11 969
38. Skien—Gimsøy	4 325	43. Ål	16 564	94. Lørenskog . .	11 881
39. Haugesund— Risøy	2 552	44. Sandane	16 258	95. Vettakollen . .	11 834
40. Kr.sund N.— Innlandet . . .	2 532	45. Norheimsund .	15 793	96. Dale i Br. . . .	11 823
41. Thamshamn .	1 970	46. Tjøme	15 741	97. Hvittingfoss . .	11 788
		47. Ringsaker . . .	15 438	98. Holmenkollen . .	11 766
		48. Olden i N.fjord	15 200	99. Geithus	11 760
		49. Gøl	15 188	100. Skjeberg	11 754
		50. Ørstavik	15 141	101. Borgestad	11 739
Poståpnerier.		51. Greåker	14 946	102. Vaksdal	11 673
1. Skøyen	39 257	52. Kviteseid	14 843	103. Høvik	11 561
2. Sauda	33 620	53. Koppang	14 818	104. Tingvoll	11 460
3. Hokksund i E.	32 369	54. Nøtterøy	14 780	105. L.h.skolen i Ås	11 454
4. Flisa	28 805	55. Grong	14 747	106. Onsøy	11 367
5. Vikesund	28 098	56. Hermansverk . .	14 378	107. Brekstad	11 359
6. Nesttun	25 353	57. Lofthus	14 198	108. Snåsa	11 351
7. Lena	24 123	58. Stokke	13 972	109. Fetsund	11 333
8. Vinderen i Åker	23 913	59. Vågåmo	13 905	110. Bryn	11 289
9. Mjøndalen	23 781	60. Jaren	13 797	111. Gibostad	11 247
10. Stange	23 061	61. Vanse	13 754	112. Røyken	11 244
11. Lysaker	22 694	62. Kronstad	13 687	113. Andenes	11 197
12. Fagernes	22 359	63. Nærbø	13 669	114. Kapp	11 171
13. Lødingen	22 219	64. Balestrand . . .	13 663	115. Skotterud	11 130
14. Otta	21 857	65. Hov i Land . . .	13 616	116. Os	11 001
15. Årnes	20 406	66. Henningsvær . .	13 430	117. Lunner	10 855
16. Dokka	20 054	67. Saltdal	13 425	118. Ulvik i Hard.	10 835
17. Jessheim	19 956	68. Kløfta	13 345	119. Skreia	10 832
18. Rakkestad	19 855	69. Glomfjord . . .	13 306	120. Skjervøy	10 715
19. Brumunddal . . .	19 484	70. Vikeland	13 266	121. Gressvik	10 659
20. Kirkenær i S.	19 074	71. Sande i V.	13 198	122. Bø i V.ålen . .	10 621
21. Skarnes	19 014	72. Vestfossen	13 192	123. Leknes	10 568
22. Løten	18 929	73. Geiranger	13 167	124. Hommelvik . . .	10 534
23. Ullevål	18 899	74. Hemnesberget . .	13 147	125. Gvarv	10 507
24. Strømmen	18 622	75. Leikanger	13 138	126. Hvalstad	10 491
25. Lier	18 359	76. Lilleaker	13 079	127. Ballangen	10 450
26. Raufoss	18 366	77. Evje	12 954	128. Sand	10 428
27. Ytre Arna	18 025	78. Alvdal	12 888	129. Tyssedal	10 396
28. Drangedal	17 920	79. Sellebakk	12 882	130. Opdal	10 521
29. Berlevåg	17 870	80. Vik i Sogn	12 862	131. Fiskå	10 287
30. Bryne	17 564	81. Ås	12 791	132. Grorud	10 285
31. Stamsund	17 360	82. Aurland	12 644	133. Fauske	10 252
32. Brandbu	17 242	83. Spydeberg	12 561	134. Ljan	10 233
33. Ålgård	17 102	84. Løkken Verk . . .	12 522	135. Hop	10 178
34. Bekkelagshøgda	17 037	85. Borkenes	12 507	136. Øystese	10 174
35. Trysil	17 010	86. Gran	12 496	137. Kolbotn	10 145
36. Nordstrandhøgda	16 968	87. Sørumsand	12 432	138. Finsnes	10 117
37. Moelv	16 940	88. Vinstra	12 375	139. Sakshaug	10 095
38. Åmot på M.	16 904	89. Arneberg	12 289	140. Selbu	10 086
39. Ringebu	16 855	90. Tofte i Hurum . .	12 142	141. Lunde	10 037
40. Geilo	16 727	91. Våler i Solør . . .	11 980	142. Follebu	10 006
41. Sogndal i Sogn	16 697	92. Hakadal	11 972		

VII. Postloven, overenskomster, postreglement m. v.

A. Innenriksk postlovgivning, porto- og reglementsforandringer.

Ny lov om postvesenet av 8 juni 1928 er ved kgl. resolusjon av 31 mai 1929 satt i kraft fra 1 august s. år. Samtidig er lov om postvesenet av 12 mai 1888 med tilleggslover ophevet.

Ved stortingsbeslutning av 29 april 1929 er grunnportoen for aviser nedsatt fra 30 til 25 øre pr. kg., gjeldende fra 1 juli 1929.

Ved kgl. resolusjon av 24 mai 1929 er portoen for korsbånd nedsatt fra 1 juli 1929 — for innenrikske trykksaker fra 10 øre til 7 øre for første vektsats, og med tilsvarende nedsettelse for andre korsbånd.

Ved samme resolusjon er ombringelsesgebyret for pakker til Oslo og Bergen som inneholder ophøiet skrift for blinde, sløifet fra 1 juli 1929.

Ved kgl. resolusjon av 8. februar 1929 er portoen for medisinpakker, som sendes fra læge, dyrlæge eller apotek, nedsatt til 40 øre pr. pakke for vekt til og med $\frac{1}{2}$ kg. i takstgruppe I. Det for tiden gjeldende gebyr for innlevering av pakker ved postekspedisjoner ombord i skib er ophevet for disse pakker.

Ved kgl. resolusjon av 27 august 1928 er gebyrene for leie av postbøker fastsatt til kr. 5 og kr. 12 pr. stk. pr. år for henholdsvis små og store postbøker, fra 1 januar 1929 å regne.

Ved kgl. resolusjon av 9 november 1928 er gebyret for avsetning av post ved postkontorer, hvor almindelig brevombæring er innført, nedsatt fra kr. 16 til kr. 14 pr. år — eller kr. 3,50 pr. kvartal — fra 1 januar 1929 å regne.

Ved kgl. resolusjon av 25 oktober 1929 er det bestemt at den nugjeldende rabatt ved masseforsendelse av trykksaker også skal gjelde masseforsendelser av vareprøver.

Fra 2 mars 1929 er der i Oslo og Bergen opprettet kontrollkontorer som besørger all ekspedisjon av amerikabrev som inngår til Norge.

Innenriksk telegramanvisningstjeneste ved poståpnerier, som blev innført i 1924 på 2 steder, er etterhvert utvidet til å omfatte i alt 55 poståpnerier ved utgangen av 1929.

B. Internasjonale postoverenskomster m. v.

Fra 1 juli er portosatsene for korsbåndsforsendelser til utlandet som takseres efter verdenspostkonvensjonens bestemmelser nedsatt fra 10 til 7 øre pr. 50 gr., og minsteportoen for vareprøver fra 20 til 14 øre.

Utvekslingen av postanvisninger fra Grekenland, som har vært innstillet fra 1921, er gjenoptatt fra 1 mars 1929.

Mellem Norge og Amerikas Forente Stater er der avsluttet ny overenskomst om utveksling av pakker. Overenskomsten tråtte i kraft 1 juni 1929, og utvekslingen omfatter almindelige pakker og verdipakker. For verdipakker er høieste erstatning satt til kr. 373 pr. pakke. Portoer utgjør:

for vekt til 1 kg.	130 øre
—»— 3 »	210 »
—»— 5 »	280 »
—»— 6 »	360 »
—»— 7 »	400 »
—»— 10 »	460 »

Assuranseavgiften for verdipakker utgjør 20 øre pr. 250 kr. eller del derav.

På verdenspostforeningens 9de kongress i London i tidsrummet 10 mai—28 juni blev der i likhet med hvad der fant sted på forrige kongress i Stockholm i 1924, istandbragt i formell henseende helt nye avtaler til avløsning av de nugjeldende, istedenfor å gi de nye bestemmelser formen av tillegg til eller endringer i de eldre forskrifter. Nogen i realiteten helt ny avtale blev derimot ikke vedtatt.

De avtaler som blev vedtatt, er:

1. Verdenspostkonvensjonen.
2. Overenskomst om brev og esker med angitt verdi.
3. Overenskomst om postpakker.
4. Overenskomst om postanvisninger.
5. Overenskomst om postgirovesenet.
6. Overenskomst om inkassasjoner.
7. Overenskomst om abonnement på blad og tidsskrifter.

Samtlige avtaler med undtagelse av overenskomsten om postgirovesenet er tiltrått av Norge.

Avtalene trer i kraft 1 juli 1930.

Av endringer som de nye avtaler frembyr sammenlignet med de nugjeldende, nevnes:

Der er innført en ny kategori av brevpostforsendelser «småpakker». Disse skal hovedsakelig tjene til fremsending i brevposten av mindre varemengder og tollpliktige saker, som hittil vesentlig har vært henvist til pakkeposten. Småpakkens maksimumsmål er de samme som for vareprøver, og høieste vekt er satt til 1 kg. Portoer er tre ganger vareprøveportoer, altså normalt 15 centimer pr. 50 gr., med en minste porto av 50 centimer. Småpakkene kan sendes rekommandert og med postopkrav, men ikke med angitt verdi.

Selve normal-portosatsene for brevpostforsendelser er uforandret. Imidlertid gir slutningsprotokollen adgang til fremtidig å forhøie disse satser med inntil 50 % mot før 60 %.

Maksimumsvekten for blindeskriftforsendelser er øket fra 3 til 5 kg.

Adgangen til å bruke hjemlandets frimerker til frankering av forsendelser postlagt på åpent hav skal fremtidig omfatte alle skib, ikke som tidligere utelukkende postskib.

Den tidligere frist av 6 måneder for innløsning av s v a r b e v i s er ophevet.

Gebyret for m o t t a g e l s e s b e v i s, krevd efter forsendelsenes innlevering, er satt lik avgiften for efterspørslar.

Avgiftsatsene for lukket transitt er bibeholdt uforandret, men forøvrig er t r a n s i t t b e s t e m m e l s e n e vesentlig endret. Beregningen skal fremtidig foregå på grunnlag av telling av postposene i statistikk-perioden istedenfor som tidligere på grunnlag av veining av posten. Posene inndeles i 3 vektgrupper, nemlig inntil 5 kg. 5—15 kg. og 15—30 kg., og man regner med en gjennomsnittsvikt pr. pose av henholdsvis 4, 12 og 24 kg. for de respektive vektgrupper. Poser av vekt under 2 kg. er fritatt for transittavgifter.

For enkelt-transitt er avgiften satt til 5 centimer pr. stykk mot tidligere 6 centimer for brev og 2½ centimer for brevkort og korsbåndsforsendelser. Transitt-statistikk skal fremtidig optas hvert 3dje år i 14 dager mot tidligere hvert 5te år i 28 dager.

Maksimumsvekten for p o s t p a k k e r er øket fra 10 til 20 kg., idet der er innført 2 nye vektgrupper, 10—15 kg. og 15—20 kg. Adgangen til ikke å delta i utvekslingen av pakker over 5 kg. er bibeholdt.

Portoen for i l p a k k e r er betraktelig nedsatt.

Portoen for p o s t a n v i s n i n g e r skal fremtidig bestå av et fast gebyr som ikke skal være over 25 centimer pr. anvisning + et bevegelig gebyr av høist ½ % av det innbetalte beløp. Tidligere utgjorde portoen høist 30 centimer + ½ % av det innbetalte beløp.

P o s t i n k a s s a s j o n s g e b y r e t og f o r e v i s n i n g s g e b y r e t er begge satt til 25 centimer, idet det førstnevnte er nedsatt med 5 centimer og det annet forhøiet med 5 centimer.

P o s t o p k r a v s g e b y r e t er satt til et fast gebyr av høist 50 centimer + et bevegelig gebyr av høist ½ % av opkravsbeløpet, mot tidligere et fast gebyr av mellom 20 og 50 centimer og et bevegelig gebyr av ½ % av opkravsbeløpet.

VIII. Poststyret og distriktene.

A. Poststyret.

Poststyrets utgifter belastes fra og med budgettåret 1927/28 i sin helhet post-budgettet, mens de tidligere belastedes dels departementsbudgettet og dels postbudgettet. Utgiftene androg i budgettåret 1928/29 til kr. 606 000. Herav vedkommer kr. 104 000 lønninger m. v. til Poststyrets Anvisningsrevisjon.

Utgiftene fordeler sig med kr. 438 000 på lønninger og kr. 168 000 på andre utgifter. For de siste fem budgettår har utgiftene utgjort i runde tall:

1928/29	1927/28	1926/27	1925/26	1924/25
kr. 606 000	kr. 590 000	kr. 496 000	kr. 492 000	kr. 517 000

Nedenfor følger opgave over antallet av Poststyrets innkomne og utsendte skrivelser m. v. i de siste fem år.

Innkome, journaliserte skrivelser til Poststyret og utsendte skrivelser fra Poststyret, samt kopiboksider.

År	Innkome	Utsendte ¹⁾	Kopiboksider
	Antall	Antall	Antall
1925	79 000	49 000	—
1926	77 000	44 000	—
1927	64 000	40 000	31 000
1928	62 000	38 000	31 000
1929	67 000	45 000	28 000

Poststyrets bibliotek inneholdt ved utgangen av 1929 6 082 bind og hefter. Antallet av utlån i årets løp androg til 92.

B. Postdistriktene.

Ved utgangen av 1929 var der i hele landet 96 postdistrikter med en postmester som chef for hvert av distriktene og styrer av distriktets postkontor. Postkontorene er direkte underlagt Poststyret, mens de øvrige poststeder — underpostkontorer av 1ste og 2nen klasse, poståpnerier og brevhus, samt reisende poststeder (postekspedisjoner) — i administrativ og regnskapsmessig henseende sorterer under de respektive postkontorer.

Følgende omordninger av postdistriktene har funnet sted i 1929:

159 poståpnerier, 31 brevhus, 6 reisende poststeder, 83 landpostbudruiter og 38 bipostruiter blev fra 1 oktober 1929 henlagt fra Bergens postdistrikt til Florø, Lærdal og Måløy postdistrikter. Enn videre er i årets løp et poståpneri i Bergens postdistrikt overført til Oslo postdistrikt.

I tabell 6 er inntatt opgave over de forskjellige postdistrikters poststeder og tjenestemenn samt over postkontorenes pointtal.

Det samlede pointtall²⁾ for postkontorene har i de fem siste år utgjort:

År 1929	År 1928	År 1927	År 1926	År 1925
100 926	99 479	100 250	122 463	116 563

Det gjennomsnittlige pointtall pr. kontorfunksjonær stiller sig som følger for de samme år:

93	91	88	106	99
----	----	----	-----	----

¹⁾ Likelydende skrivelser, som utsendes samtidig til et større antall adressater (cirkulær — og rundskrivelser), er bare regnet som en skrivelse. Det samlede antall utsendte eksemplarer av sådanne skrivelser har for årene 1925—1929 utgjort henholdsvis ca. 40 000, 45 000, 24 000, 8 000 og 7 000.

²⁾ Pointtallene gir uttrykk for postkontorenes arbeidsmengde og benyttes ved behandlingen av spørsmål om personalstyrken ved kontorene o. a. Angående beregningsmåten, se poststatistikken for 1927, side 52. På grunn av endringer som er foretatt i målestokken for pointtallsberegningen (i 1924 og 1927) og endringer som har funnet sted m. h. t. arbeidsmetoder og postens behandling samt postkontorenes kontortid og på andre områder som spiller inn i denne forbindelse, kan pointtallene fra år til annet ikke direkte sammenlignes.

Tabell 7 inneholder opgave over de i postkontorenes kvartalsregnskaper inntatte budgetterte inntekter og utgifter i budgettåret 1928/29, spesifisert på visse hovedgrupper. Kvartalsregnskapenes beløp er avrundet til hele kroner. Tabellens rubrikk 8 omfatter lønnsutgifter til postmesteren og kontorbetjeningen m. v. (regnskapets utgiftsposter 1—3 og 7—13). Rubrikk 9 vedkommer betjeningen ved postekspedisjoner (regnskapspostene 4—6), rubrikkene 10 og 11 henholdsvis poståpnere og landpostbud (regnskapspostene 14, 15 samt 16 og 17), rubrikk 12 kontorutgifter (regnskapspostene 19 og 20), rubrikk 13 postførsel i land- og båtpostruter, med jernbaner og dampskib samt til og fra jernbaner og dampskib (regnskapspostene 24—27) og rubrikk 14 alle øvrige budgetterte utgifter (regnskapspostene 21—23 og 28).

IX. Pensjons- og understøttelseskasser.

Angående statuttene m. v. for pensjons- og understøttelseskassene henvises til poststatistikken for 1921, side 49—50.

Nedenfor hitsettes en oversikt over understøttelser og statstilskudd m. v. vedkommende Postvesenets Hjelpekasse og Postvesenets Understøttelsesfond i de siste fem budgettår.

1. Postvesenets Hjelpekasse.

Understøttelsene androg til:

1928/29	1927/28	1926/27	1925/26	1924/25
kr. 40 446	kr. 41 417	kr. 41 917	kr. 44 659	kr. 44 884

Pensjonistenes antall var:

85	93	97	97	100
----	----	----	----	-----

2. Postvesenets Understøttelsesfond.

Understøttelsene androg til:

kr. 69 183	kr. 66 861	kr. 65 561	kr. 64 655	kr. 63 317
------------	------------	------------	------------	------------

Pensjonistenes antall var:

338	331	318	303	302
-----	-----	-----	-----	-----

X. Internasjonal poststatistikk.

Tabell 8 er der inntatt en oversikt over postvesenet i endel land for året 1928. Opgavene er hovedsakelig tatt fra den av det internasjonale postbyrå i Bern utgitte «Statistique générale».

Tabeller.

Tabell 1. Almindelige og rekommanderte brevpostforsendelser,

Nr.	1	Poststeder	2					3					4					5					6				
			Avsendt til inn- og utland (med og uten postopkrav)																								
			X	Alm. og rek. brevpostforsendelser	Rek. forsendelser i rubrikk 2	Verdibrev					Pak-																
						Almindelige																					
Antall	Antall	Antall	Kroner					Antall																			
1	Alta		23 400	1 519	1 784	521 800		810																			
2	Poståpnerier	3	23 900	1 072	2 785	830 200		687																			
3	Arendal		806 200	24 905	20 176	6 753 500		13 572																			
4	Poståpnerier	31	239 700	5 731	15 527	2 989 100		4 772																			
5	Askim		95 900	4 568	4 780	1 138 900		2 695																			
6	Aurdal		50 700	2 384	2 805	273 600		577																			
7	Poståpnerier	2	25 600	741	1 317	136 400		272																			
8	Bergen		8 642 400	239 825	164 060	49 698 200		133 534																			
9	Hovedkontoret		8 106 000	217 138	137 375	44 028 500		109 725																			
10	Bergen—Laksevåg		57 900	2 790	1 784	197 200		2 281																			
11	Bergen—Minde		66 000	1 796	1 231	360 500		1 403																			
12	Bergen—Nordnes		136 000	5 501	6 002	2 019 100		5 121																			
13	Bergen S.		44 200	3 894	7 869	1 161 400		4 422																			
14	Bergen—Solheimsvik		78 600	2 643	1 980	288 000		3 909																			
15	Bergen—Kalvedalen		23 400	521	383	58 900		787																			
16	Bergen—Møhlenpris		56 500	1 145	1 678	364 600		2 359																			
17	Bergen—Nøstet		57 900	3 792	4 678	885 100		2 793																			
18	Bergen—Sandvikstorvet		15 900	605	1 080	334 900		734																			
19	Poståpnerier	509	3 897 000	53 116	167 130	71 371 600		37 740																			
20	Bodø		513 800	29 508	31 144	24 671 600		29 484																			
21	Poståpnerier	108	820 700	17 334	54 497	19 669 900		14 000																			
22	Brevik		217 800	7 390	9 009	1 978 600		3 854																			
23	Hovedkontoret		111 800	4 626	4 439	1 182 000		1 854																			
24	Stathelle		34 000	872	1 959	271 100		351																			
25	Langesund		72 000	1 892	2 611	525 500		1 649																			
26	Poståpnerier	6	31 000	798	2 647	432 200		437																			
27	Brønnøysund		114 400	3 927	4 941	3 129 500		2 888																			
28	Poståpnerier	45	212 100	4 513	14 002	4 041 900		3 359																			
29	Drammen		1 799 000	69 561	39 753	9 316 900		40 916																			
30	Hovedkontoret		1 750 800	67 069	36 739	8 586 800		38 551																			
31	Drammen T		37 900	1 582	1 768	570 300		1 510																			
32	Drammen—Bragerøen		10 300	910	1 246	159 800		855																			
33	Poståpnerier	74	1 423 400	38 065	92 932	16 177 200		15 794																			
34	Drøbak		141 300	7 883	4 152	2 311 000		2 138																			
35	Poståpnerier	1	15 000	327	2 208	576 300		224																			
36	Egersund		181 800	6 715	6 032	1 435 500		3 610																			
37	Poståpnerier	15	115 500	2 734	9 959	1 913 900		2 326																			
38	Eidsvoll		184 900	8 225	4 831	1 331 700		2 203																			
39	Poståpnerier	8	189 300	2 987	10 992	2 002 100		1 608																			
40	Elverum		264 700	25 840	9 290	1 636 900		4 394																			
41	Poståpnerier	43	510 000	16 884	45 179	5 620 500		7 539																			
42	Farsund		128 100	5 315	4 629	2 064 600		2 531																			
43	Poståpnerier	13	138 500	4 239	6 314	1 272 300		2 181																			
44	Flekkefjord		292 800	10 745	6 938	1 833 700		5 266																			
45	Poståpnerier	23	161 500	4 136	11 900	2 889 000		2 971																			
46	Florø		172 200	4 772	4 855	3 181 400		2 449																			
47	Poståpnerier	*)	-	5 697	24 342	-		3 874																			

*) Tallene for rubrikkene 2, 5, 8, 9 og 10 medtatt under Bergens poståpnerier.

verdibrev, pakker, aviser og postopkrevninger.

7		8		9		10		11		12		13		14		15		16		17		Nr.
				Aviser (avsendte innenriks)				Postopkrevninger														
				Avis- pakker	Eksem- plarer	Innenrikske						Utenrikske										
Verdipakker						Ankomne			Uinn- løste	Avsendte			Ankomne									
Antall	Kroner	Antall	Antall	Antall	Kroner	Antall	Antall	Kroner	Antall	Antall	Kroner	Antall	Kroner	Antall	Kroner	Antall	Kroner	Antall	Kroner			
44	7 800	1 100	7 400	920	31 596	69												22	14 604	1		
44	8 100	-	-	1 638	31 200	87															2	
713	39 300	134 500	1 332 500	2 565	55 080	105															3	
105	7 800	-	-	4 737	67 604	157			25	116								1 575	35 899	4		
7	2 600	102 300	491 000	1 079	16 929	110												83	973	5		
15	5 200	-	-	450	6 908	15															6	
-	-	-	-	162	2 563	16												16	95	7		
8 641	11 142 700	1 899 300	7 845 900	6 494	139 977	656			504	22 665				12 325	250 566	8						
7 929	10 589 300	1 899 300	7 845 900	4 759	112 239	428			471	20 575				11 099	234 578	9						
21	13 800	-	-	394	6 817	41			5	755				318	3 228	10						
66	4 600	-	-	203	3 166	28								219	5 090	11						
353	57 300	-	-	195	2 838	22			19	1 031				87	916	12						
75	460 500	-	-	550	7 290	81			5	174				221	1 875	13						
23	2 000	-	-	393	7 627	56			4	130				381	4 879	14						
79	5 200	-	-	-	-	-								-	-	15						
43	3 600	-	-	-	-	-								-	-	16						
46	4 600	-	-	-	-	-								-	-	17						
6	1 800	-	-	-	-	-								-	-	18						
669	721 500	133 700	963 500	33 598	518 791	1 366								-	-	19						
1 197	6 854 300	238 700	1 496 000	3 046	73 447	184								-	-	20						
292	34 700	7 800	100 000	19 023	439 789	962			2	46				3 257	47 789	21						
70	10 200	6 200	18 500	1 668	28 177	72								606	7 201	22						
42	5 000	-	-	753	14 172	36								490	5 765	23						
-	-	-	-	213	2 918	11								-	-	24						
28	5 200	6 200	18 500	702	11 087	25								116	1 436	25						
1	100	-	-	399	5 703	14								-	-	26						
63	15 600	18 100	93 600	1 238	31 906	125								820	14 174	27						
97	6 500	-	-	4 581	82 465	213								-	-	28						
1 617	2 363 900	380 100	4 118 400	2 979	71 809	268			48	1 321				4 298	75 642	29						
1 605	2 362 400	380 100	4 118 400	2 709	67 800	253			48	1 321				4 222	75 010	30						
9	1 300	-	-	270	4 009	15								76	632	31						
3	200	-	-	-	-	-								-	-	32						
318	72 800	4 000	42 300	17 690	208 738	682								-	-	33						
92	8 400	16 200	314 000	471	8 185	24								192	2 802	34						
29	2 600	-	-	76	1 345	-								-	-	35						
85	10 000	17 400	76 600	862	19 857	50										36						
19	15 600	-	-	1 814	25 912	51			4	54				372	8 623	37						
73	15 600	40 000	582 600	733	10 707	40										38						
39	9 200	-	-	2 098	29 277	94			5	13				288	3 123	39						
132	13 000	178 500	2 326 000	872	14 123	64										40						
86	9 100	-	-	9 674	137 264	385			24	158				1 047	6 839	41						
106	5 200	21 000	288 000	657	13 311	42										42						
71	2 600	-	-	2 032	23 894	76			1	15				227	3 895	43						
282	19 500	38 500	324 400	1 025	24 966	39										44						
102	3 900	-	-	3 777	53 898	70			5	128				439	9 407	45						
192	31 200	64 800	392 800	1 175	28 324	83										46						
54	-	-	-	5 602	108 205	242			2	46				804	12 528	47						

Forts.

Tabell 1. Almindelige og rekommanderte brevpostforsendelser,

Nr.	1 Poststeder	2 Avsendt til inn- og utland (med og uten postopkrav)					6 Pak- Alminde- delige
		Alm. og rek. brev- postforsen- delsler	Rek. for- sendelser i rubrikk 2	Verdibrev		Antall	
				Antall	Kroner		
48	Fredrikstad	1 175 700	41 568	24 028	7 409 800	15 519	
49	Hovedkontoret	1 117 500	38 426	21 761	5 903 800	13 961	
50	Fredrikstad Ø	58 200	3 142	2 267	1 506 000	1 558	
51	Poståpnerier 15	245 100	5 289	15 354	2 595 900	3 213	
52	Førde	90 500	2 557	5 341	1 111 200	2 364	
53	Poståpnerier 34	240 300	5 835	19 893	3 717 200	3 731	
54	Gjøvik	374 300	20 132	10 273	2 343 700	11 562	
55	Poståpnerier 21	525 800	17 113	33 436	6 098 400	4 968	
56	Grimstad	252 600	6 447	5 463	1 484 400	10 853	
57	Poståpnerier 6	36 100	749	1 940	249 200	825	
58	Halden	737 400	21 434	18 734	3 630 600	12 096	
59	Hovedkontoret	713 000	20 979	17 092	3 417 300	11 558	
60	Tistedal	24 400	455	1 642	213 300	538	
61	Poståpnerier 12	98 300	2 364	7 323	1 266 500	1 180	
62	Hamar	790 100	36 887	24 264	5 507 100	11 587	
63	Poståpnerier 32	680 500	18 292	33 418	5 645 900	5 556	
64	Hammerfest	321 600	10 940	12 449	4 877 900	12 369	
65	Poståpnerier 86	398 400	9 515	30 650	6 383 800	6 985	
66	Harstad	402 400	18 780	16 360	9 551 600	11 349	
67	Poståpnerier 86	624 900	15 985	41 158	17 405 100	11 007	
68	Haugesund	1 061 900	33 736	24 583	5 054 200	14 320	
69	Hovedkontoret	998 200	31 784	21 899	4 519 500	12 877	
70	Haugesund—Risøy	5 300	157	608	136 200	364	
71	Skudeneshavn	58 400	1 795	2 076	398 500	1 079	
72	Poståpnerier 52	306 700	6 905	26 117	6 878 100	4 087	
73	Holmestrand	176 500	6 257	5 116	802 100	2 576	
74	Poståpnerier 10	99 500	3 398	7 738	1 571 900	1 168	
75	Honningsvåg	107 700	5 510	5 208	1 659 900	4 108	
76	Poståpnerier 8	39 700	918	3 688	946 800	685	
77	Horten	582 200	13 063	14 768	3 444 600	9 506	
78	Poståpnerier 5	57 500	843	3 446	682 000	485	
79	Hønefoss	444 100	15 968	13 304	3 694 800	5 180	
80	Poståpnerier 19	202 200	4 692	13 214	1 889 000	2 082	
81	Jevnaker	67 400	4 962	4 662	1 819 700	1 125	
82	Poståpnerier 26	431 400	16 808	32 212	4 705 800	4 022	
83	Kabelvåg	133 900	6 847	6 595	1 750 200	2 509	
84	Kirkenes	148 800	4 083	8 307	4 217 400	3 675	
85	Poståpnerier 1	4 200	86	368	17 100	78	
86	Kongsberg	261 900	10 754	8 728	1 961 800	5 736	
87	Poståpnerier 23	214 700	4 677	15 585	2 893 500	2 441	
88	Kongsvinger	258 500	12 653	9 448	3 337 200	3 573	
89	Poståpnerier 40	774 700	34 571	55 179	7 427 600	7 749	
90	Kopervik	103 700	3 660	3 177	356 600	2 240	
91	Kragerø	276 400	7 917	8 915	2 089 800	4 722	
92	Poståpnerier 17	120 900	3 509	11 566	1 447 300	2 120	
93	Kristiansand S.	1 440 200	34 182	27 253	11 135 800	29 651	
94	Hovedkontoret	1 412 600	33 492	26 284	10 959 500	28 760	

Verdipakker, pakker, aviser og postopkrevinger.

7		8		9		10		11		12		13		14		15		16		17		Nr.
				Aviser (avsendte innenriks)				Postopkrevinger														
				Avis- pakker	Eksem- plarer	Innenrikske						Utenrikske										
Verdipakker						Ankomne		Uinn- løste		Avsendte			Ankomne									
Antall	Kroner	Antall	Antall	Antall	Kroner	Antall	Kroner	Antall	Antall	Kroner	Antall	Kroner	Antall	Kroner	Antall	Kroner	Antall	Kroner	Antall	Kroner		
583	477 500	102 600	896 100	2 852	68 202	232	146	2 072	1 966	34 519	48											
576	474 900	102 600	896 100	2 370	59 904	204	145	2 071	1 837	33 050	49											
7	2 600	-	-	482	8 298	28	1	-	129	1 469	50											
27	5 200	-	-	2 079	28 566	135	-	-	-	-	51											
87	10 300	56 500	142 800	820	15 849	46	-	-	68	790	52											
111	2 700	-	-	5 062	91 348	204	-	-	-	-	53											
258	31 500	248 800	3 116 200	1 186	25 541	74	9	91	866	10 598	54											
119	10 700	4 300	137 400	3 981	48 358	274	-	-	-	-	55											
94	2 600	30 800	268 300	1 285	17 072	104	13	167	504	6 872	56											
3	600	-	-	351	4 473	18	-	-	-	-	57											
270	25 300	34 600	442 200	2 322	42 466	175	43	620	1 187	18 581	58											
249	22 700	34 600	442 200	1 888	36 086	158	43	620	1 187	18 581	59											
21	2 600	-	-	434	6 380	17	-	-	-	-	60											
13	1 200	-	-	1 143	18 039	63	-	-	-	-	61											
517	687 800	217 400	3 128 300	1 814	33 397	172	10	159	1 045	23 283	62											
74	10 400	-	-	3 956	58 470	265	-	-	-	-	63											
252	1 294 300	62 000	230 100	2 839	61 318	240	12	1 029	1 274	25 825	64											
314	43 200	4 200	46 100	18 491	388 838	802	-	-	-	-	65											
235	10 400	112 400	884 200	3 430	95 674	559	11	205	2 413	42 758	66											
126	11 700	11 400	70 400	14 172	301 589	938	-	-	-	-	67											
569	1 077 700	184 300	1 172 300	3 850	89 566	313	3	70	1 623	25 113	68											
549	1 074 700	184 300	1 172 300	3 250	76 023	279	3	70	1 553	23 923	69											
7	600	-	-	81	1 171	14	-	-	-	-	70											
13	2 400	-	-	519	12 372	20	-	-	70	1 190	71											
34	2 600	-	-	3 564	49 962	221	-	-	-	-	72											
572	748 800	26 100	272 800	980	19 475	61	1	11	352	4 715	73											
12	1 200	-	-	1 678	36 064	79	-	-	-	-	74											
52	5 400	15 000	60 000	1 892	52 524	214	-	-	273	4 663	75											
26	6 500	-	-	1 333	28 816	50	-	-	-	-	76											
371	4 650 100	38 300	183 500	1 734	35 554	100	2	12	856	13 365	77											
3	200	-	-	384	5 484	22	-	-	-	-	78											
172	531 700	43 500	483 200	1 600	28 626	91	-	-	236	2 405	79											
19	2 600	-	-	2 443	42 351	101	-	-	-	-	80											
16	5 200	-	-	714	8 959	49	-	-	199	1 636	81											
63	15 600	32 000	457 100	4 408	57 891	245	-	-	-	-	82											
97	34 100	-	-	1 275	36 736	104	-	-	150	3 123	83											
102	19 500	17 400	57 900	3 506	116 010	219	-	-	581	19 208	84											
-	-	-	-	189	3 634	10	-	-	-	-	85											
198	48 600	85 800	602 000	1 316	19 600	57	-	-	178	2 009	86											
90	3 600	-	-	4 108	58 985	118	-	-	-	-	87											
119	18 200	115 300	1 450 100	810	14 724	58	16	593	1 623	22 243	88											
190	14 800	-	-	9 145	129 142	383	-	-	-	-	89											
26	5 200	15 200	72 400	909	22 037	68	-	-	176	3 986	90											
120	9 200	76 500	388 000	1 284	21 956	74	-	-	579	9 556	91											
27	3 600	-	-	2 700	37 178	95	-	-	-	-	92											
1 192	1 681 100	452 000	2 922 800	2 671	62 880	160	36	725	2 058	42 150	93											
1 166	1 678 500	452 000	2 922 800	2 482	58 152	154	36	725	2 029	41 974	94											

Forts.

Tabell 1. Almindelige og rekommanderte brevpostforsendelser,

Nr.	Poststeder	Avsendt til inn- og utland (med og uten postopkrav)				
		Alm. og rek. brevpostforsendelser.	Rek. for sendelser i rubrikk 2	Verdibrev		Pak-
		Antall	Antall	Antall	Kroner	Almindelige Antall
95	Kr. sand S.—Lundsiden	27 600	690	969	176 300	891
96	Poståpnerier 46	372 600	10 043	31 160	6 418 500	6 888
97	Kristiansund N.	776 700	27 191	24 749	5 791 700	18 965
98	Hovedkontoret	767 200	26 725	23 706	5 476 600	17 970
99	Kr. sund N.—Innlandet	2 600	128	187	118 100	205
100	Kr. sund N.—Nordlandet	6 900	338	856	197 000	790
101	Poståpnerier 115	604 800	13 251	59 583	12 706 500	11 714
102	Larvik	507 000	23 444	13 381	3 730 700	10 597
103	Poståpnerier 12	136 800	2 379	10 173	1 239 300	1 286
104	Levanger	188 500	7 445	5 493	1 557 800	3 429
105	Poståpnerier 7	88 800	1 513	4 410	963 900	2 340
106	Lillehammer	549 000	20 320	19 915	4 012 500	16 989
107	Poståpnerier 56	904 900	23 735	48 521	10 634 300	12 927
108	Lillesand	101 300	3 389	3 433	959 800	1 976
109	Poståpnerier 15	97 000	1 563	5 395	827 300	963
110	Lillestrøm	227 300	11 478	6 902	640 600	2 658
111	Poståpnerier 2	79 100	1 822	2 500	349 600	991
112	Lærdal	49 200	1 772	2 490	711 600	1 764
113	Poståpnerier *)	-	15 334	54 721	-	14 679
114	Mandal	287 600	8 519	6 681	2 693 100	5 018
115	Poståpnerier 21	186 500	5 838	13 035	2 009 400	2 242
116	Melbo	97 900	4 282	4 004	915 900	2 639
117	Poståpnerier 2	6 900	186	563	101 600	160
118	Mo	106 700	4 591	3 246	809 200	3 628
119	Poståpnerier 7	22 300	683	2 269	532 800	533
120	Molde	491 300	15 128	18 351	8 601 900	11 936
121	Poståpnerier 62	425 200	8 557	35 877	7 741 800	7 015
122	Mosjøen	147 400	3 838	7 480	2 991 900	6 165
123	Poståpnerier 10	87 800	1 442	6 681	1 242 000	1 262
124	Moss	679 200	19 509	18 395	3 863 100	21 698
125	Poståpnerier 8	88 800	1 731	4 379	530 700	737
126	Mysen	110 200	7 029	6 381	3 132 600	1 166
127	Poståpnerier 10	105 300	2 735	9 806	1 568 500	890
128	Måløy	101 500	4 359	4 830	1 190 700	2 538
129	Poståpnerier *)	-	4 726	11 241	-	1 957
130	Namsos	245 400	7 900	15 177	6 287 200	6 504
131	Poståpnerier 48	359 700	9 402	42 617	8 925 000	6 576
132	Narvik	346 300	22 373	18 950	8 536 600	10 548
133	Poståpnerier 25	174 500	4 822	15 098	3 589 700	2 747
134	Nesbyen	38 800	2 966	2 806	1 285 300	3 674
135	Poståpnerier 1	3 200	70	279	19 100	41
136	Nidaros	4 321 200	146 539	120 270	27 056 900	108 791
137	Hovedkontoret	4 058 100	130 556	110 312	25 872 600	85 290
138	Nidaros S.	91 000	3 635	2 831	416 400	9 508
139	Nidaros V.	83 000	2 692	1 464	128 600	6 682
140	Nidaros Ø.	89 100	9 656	5 663	639 300	7 311
141	Poståpnerier 204	1 612 400	40 997	140 791	30 549 600	25 153

*) Tallene for rubrikkene 2, 5, 8, 9 og 10 medtatt under Bergens poståpnerier.

Verdibrev, pakker, aviser og postopkrevninger.

7		8		9		10		11		12		13		14		15		16		17		Nr.
				Aviser (avsendte innenriks)				Postopkrevninger														
				Avis- pakker		Eksem- plarer		Innenrikske						Utenrikske								
Verdipakker								Ankomne			Uinn- løste			Avsendte				Ankomne				
Antall		Kroner		Antall		Antall		Antall		Kroner		Antall		Antall		Kroner		Antall		Kroner		
26	2 600	-	-	-	-	189	4 728	6	-	-	29	176	95									
173	2 600	-	-	6 960	118 484	299	-	-	-	-	-	-	96									
402	98 900	291 800	2 094 400	2 833	72 154	201	13	129	2 030	35 608	97											
400	98 700	291 800	2 094 400	2 394	63 936	178	13	129	1 946	35 060	98											
-	-	-	-	109	1 955	5	-	-	43	260	99											
2	200	-	-	330	6 263	18	-	-	41	288	100											
181	7 800	18 200	136 700	12 084	260 061	571	-	-	-	-	101											
820	922 100	99 500	754 200	2 003	39 926	153	-	-	1 211	25 780	102											
28	5 200	-	-	2 057	37 436	85	-	-	-	-	103											
133	522 600	22 800	184 900	1 031	19 994	47	-	-	-	-	104											
14	1 200	-	-	829	12 480	41	7	63	368	8 103	105											
591	75 300	227 700	2 070 800	1 791	32 003	116	-	-	-	-	106											
226	15 600	-	-	13 424	166 048	449	85	2 202	921	8 176	107											
35	10 400	7 300	88 500	823	15 166	39	-	-	-	-	108											
56	2 200	-	-	1 364	17 477	42	1	21	182	3 084	109											
23	46 300	54 500	984 000	613	11 559	100	-	-	582	7 582	110											
24	2 600	-	-	380	6 561	50	-	-	-	-	111											
34	5 200	-	-	513	11 485	25	-	-	47	459	112											
380	-	-	-	12 971	232 943	472	-	-	-	-	113											
170	921 000	67 200	633 000	1 380	30 786	61	-	-	381	6 453	114											
88	2 700	-	-	2 024	26 879	67	-	-	-	-	115											
60	274 300	17 200	92 600	1 349	28 201	69	-	-	-	-	116											
5	500	-	-	221	5 590	10	1	12	248	6 440	117											
79	15 600	20 600	67 200	1 040	27 023	81	-	-	-	-	118											
10	1 300	-	-	853	13 444	21	6	171	368	7 737	119											
214	1 218 400	70 500	1 372 800	2 099	49 862	137	-	-	-	-	120											
185	5 200	-	-	9 278	366 715	673	8	189	1 469	24 381	121											
91	36 100	35 600	200 800	1 363	29 765	109	-	-	-	-	122											
46	5 200	-	-	2 682	83 735	134	2	11	572	10 637	123											
189	21 400	83 900	577 100	1 643	31 783	98	-	-	-	-	124											
44	1 900	-	-	880	12 377	39	14	332	1 213	22 885	125											
39	26 500	17 400	881 800	560	8 772	48	-	-	-	-	126											
20	2 600	-	-	1 438	18 118	51	1	2	189	1 859	127											
53	39 000	15 700	110 000	1 155	35 591	48	-	-	-	-	128											
55	-	-	-	2 833	41 653	129	1	33	231	3 584	129											
217	115 700	80 900	534 400	2 073	62 804	171	-	-	-	-	130											
173	10 800	-	-	12 068	215 709	539	6	225	2 349	35 859	131											
258	15 700	74 400	560 300	6 463	243 492	582	-	-	-	-	132											
41	5 200	-	-	4 704	108 386	406	38	1 585	3 034	64 721	133											
50	6 900	-	-	406	6 687	13	-	-	-	-	134											
1	100	-	-	104	1 312	1	2	30	16	125	135											
3 697	7 185 700	1 221 500	8 154 200	5 605	129 690	524	928	22 226	12 029	192 999	136											
3 351	7 127 700	1 221 500	8 154 200	3 575	89 654	328	836	20 588	9 960	177 760	137											
174	38 400	-	-	714	17 635	47	10	168	626	4 477	138											
111	13 800	-	-	424	8 822	30	80	1 423	426	3 336	139											
61	5 800	-	-	892	13 579	119	2	42	1 017	7 426	140											
424	42 400	9 600	58 000	29 103	499 500	1 328	-	-	-	-	141											

Forts.

Tabell 1. Almindelige og rekommanderte brevpostforsendelser

Nr.	1 Poststeder	2 3 4 5 6 Avsendt til inn- og utland (med og uten postopkrav)				
		Alm. og rek. brevpostforsendelser	Rek. forsendelser i rubrikk 2	Verdbrev		Pak Almindelige Antall
				Antall	Kroner	
142	Nordfjordeid	65 500	2 466	4 892	1 706 100	3 222
143	Poståpnerier 32	389 600	8 790	22 613	4 744 800	5 124
144	Notodden	245 900	8 436	9 455	1 412 200	5 376
145	Poståpnerier 12	75 900	2 577	8 472	1 088 300	1 088
146	Orkanger	66 400	2 716	3 039	996 400	1 756
147	Hovedkontoret	59 000	2 340	2 559	800 100	1 583
148	Thamshamn	7 400	376	480	196 300	174
149	Poståpnerier 5	45 600	1 293	4 944	925 200	916
150	Oslo	44 424 600	1 247 568	455 437	173 405 600	920 567
151	Hovedkontoret	40 402 500	1 028 896	319 114	147 813 800	728 883
152	Oslo—Elisenberg	160 800	14 184	6 921	1 017 700	15 893
153	Oslo G.	478 900	18 159	11 297	2 084 000	29 483
154	Oslo—Gamlebyen	332 500	13 312	42 475	6 303 500	12 392
155	Oslo—Grefsen	73 600	2 530	1 548	227 500	2 688
156	Oslo H.	468 100	43 645	16 748	2 566 400	26 533
157	Oslo—Kampen	39 700	3 947	4 331	614 300	4 693
158	Oslo Mj.	549 200	26 070	16 482	4 469 300	24 118
159	Oslo—Moløkken	50 800	4 497	2 165	267 400	5 230
160	Oslo—Solli	1 409 000	68 377	22 355	6 167 500	47 163
161	Oslo St. H.	274 300	16 976	9 371	1 445 200	18 745
162	Oslo—Torshov	185 200	6 975	2 630	429 000	4 731
163	Poståpnerier 169	3 503 900	89 328	157 892	27 727 900	48 944
164	Porsgrunn	524 900	13 670	13 034	2 380 500	7 753
165	Hovedkontoret	470 600	12 421	10 372	1 909 700	5 801
166	Porsgrunn V.	54 300	1 449	2 662	470 800	1 953
167	Poståpnerier 13	108 700	3 990	6 561	1 299 000	1 583
168	Rena	101 700	5 936	5 499	1 288 900	1 824
169	Poståpnerier 6	39 900	1 118	4 063	460 700	703
170	Risør	155 700	5 217	5 415	1 164 000	3 940
171	Poståpnerier 12	97 800	2 302	7 045	1 246 700	1 857
172	Rjukan	195 700	8 019	15 246	2 373 900	8 561
173	Poståpnerier 8	70 900	1 562	6 513	1 148 600	1 604
174	Røros	115 900	5 655	4 651	1 644 500	2 383
175	Poståpnerier 34	197 600	3 961	18 050	3 198 700	2 333
176	Rørвик	66 700	2 528	4 343	1 795 200	1 580
177	Poståpnerier 31	120 700	2 291	8 461	2 535 300	1 661
178	Sandefjord	756 500	27 332	15 549	4 840 500	9 163
179	Poståpnerier 2	9 100	129	519	55 400	61
180	Sandnes	265 000	10 066	8 218	1 221 200	6 420
181	Poståpnerier 5	79 100	851	3 581	780 000	6 473
182	Sandnessjøen	150 200	4 920	7 576	6 340 600	4 004
183	Poståpnerier 85	503 900	11 331	27 193	10 217 200	7 983
184	Sandvika	259 100	7 572	5 770	517 500	2 053
185	Sarpsborg	640 800	29 747	19 723	3 302 400	9 324
186	Hovedkontoret	549 600	27 493	17 604	2 836 200	8 644
187	Sarpsborg S.	91 200	2 254	2 119	466 200	681
188	Poståpnerier 9	261 000	6 066	17 700	2 882 900	1 783

Forts.

Tabell 1. Almindelige og rekommanderte brevpostforsendelser

Nr.	Poststeder	Avsendt til inn- og utland (med og uten postopkrav)				Pak Almin- delige Antall
		Alm. og rek. brev- postforsen- delser	Rek. for- sendelser i rubrikk 2	Verdbrev		
				Antall	Kroner	
189	Ski	104 700	3 229	3 197	768 900	95
190	Skien	1 269 400	50 114	32 735	7 111 900	18 71
191	Hovedkontoret	1 250 000	49 544	31 764	6 970 900	18 34
192	Skien—Gimsøy	19 400	570	971	141 000	37
193	Poståpnerier 66	560 900	23 395	46 868	6 944 600	12 34
194	Sortland	74 400	3 345	3 982	1 322 500	2 48
195	Stabekk	184 800	3 486	1 995	128 400	2 36
196	Stavanger	2 777 800	80 216	57 745	13 811 000	65 74
197	Hovedkontoret	2 654 200	73 028	47 576	11 175 600	53 38
198	Stavanger Ø.	10 900	4 152	2 329	297 900	9 53
199	Stavanger B.	13 000	391	205	86 600	12
200	Stavanger—Hillevåg	19 000	284	555	102 500	46
201	Sauda	80 700	2 361	7 080	2 148 400	2 24
202	Poståpnerier 134	857 700	12 230	47 974	13 272 200	16 20
203	Stavern	79 800	2 374	2 972	223 900	2 42
204	Steinkjer	281 700	13 485	18 737	8 527 900	6 16
205	Poståpnerier 24	210 500	5 140	20 221	4 019 800	3 89
206	Stjørdal	75 200	3 721	4 495	921 600	1 38
207	Stokmarknes	66 500	3 883	3 941	1 716 800	1 59
208	Stord	94 200	4 132	4 202	1 485 300	2 90
209	Poståpnerier 2	29 100	1 112	1 703	279 000	62
210	Sulitjelma	49 400	1 008	4 050	102 900	1 58
211	Svelvik	53 800	1 947	3 173	295 500	1 16
212	Svolvær	386 400	12 964	15 408	19 029 900	11 14
213	Poståpnerier 97	982 800	27 517	74 735	33 604 300	17 67
214	Tromsø	955 100	45 523	28 510	10 807 700	30 83
215	Poståpnerier 146	773 100	18 301	52 865	16 920 800	11 62
216	Tvedestrand	138 400	5 532	3 909	1 250 900	3 86
217	Poståpnerier 7	74 300	2 245	6 385	977 800	1 55
218	Tynset	119 600	4 546	5 830	2 075 500	2 71
219	Poståpnerier 21	172 600	5 525	16 735	2 522 800	2 20
220	Tønsberg	1 170 200	48 764	25 931	9 606 300	17 61
221	Poståpnerier 30	475 300	12 265	20 934	3 070 700	5 23
222	Ulefoss	64 200	2 669	2 572	991 400	1 40
223	Poståpnerier 4	18 300	385	1 773	309 400	22
224	Vadsø	115 800	3 947	13 568	6 911 500	3 71
225	Poståpnerier 29	121 000	2 873	13 912	2 394 800	2 52
226	Vardø	124 200	6 198	9 676	6 395 900	5 13
227	Poståpnerier 23	218 700	6 200	15 680	4 098 000	3 71
228	Verdal	63 000	2 123	4 373	500 400	1 30
229	Poståpnerier 9	26 100	344	2 892	345 200	29
230	Volda	103 400	3 877	4 407	2 273 100	2 51
231	Poståpnerier 11	34 700	528	2 563	101 300	64
232	Voss	174 100	5 917	5 888	1 641 100	4 64
233	Ålesund	1 123 300	46 606	31 229	6 240 600	27 73
234	Poståpnerier 103	888 700	21 051	59 574	15 932 600	13 11
235	Åndalsnes	84 500	2 600	4 230	1 732 400	1 96

erdibrev, pakker, aviser og postopkrevninger.

7		8		9		10		11		12		13		14		15		16		17		Nr.
				Aviser (avsendte innenriks)				Postopkrevninger														
				Avis- pakker	Eksem- plarer	Innenrikske						Utenrikske										
Verdipakker						Ankomne			Uinn- løste			Avsendte			Ankomne							
Antall	Kroner	Antall	Antall	Antall	Kroner	Antall	Antall	Kroner	Antall	Antall	Kroner	Antall	Kroner	Antall	Kroner	Antall	Kroner	Antall	Kroner			
39	26 000	15 500	291 800	437	6 935	54	1	2	140	1 102	189											
704	1 725 700	307 300	2 808 300	3 524	56 052	196	15	292	2 835	46 606	190											
698	1 724 400	307 300	2 808 300	3 289	53 785	175	15	292	2 719	45 619	191											
6	1 300	-	-	235	2 267	21	-	-	116	987	192											
274	38 000	6 200	30 400	13 700	193 866	411	-	-	-	-	193											
40	6 500	9 900	65 500	1 159	33 816	79	-	-	110	796	194											
27	10 400	20 100	196 700	416	7 217	75	7	37	370	4 926	195											
1 635	1 233 100	585 100	5 146 500	4 433	107 804	346	473	8 783	5 796	161 441	196											
1 534	1 225 300	585 100	5 146 500	3 830	96 120	308	63	2 662	5 569	159 478	197											
35	6 500	-	-	434	8 953	28	410	6 121	227	1 963	198											
-	-	-	-	72	1 388	1	-	-	-	-	199											
7	700	-	-	97	1 343	9	-	-	-	-	200											
59	600	-	-	-	-	-	-	-	-	-	201											
203	3 200	4 900	20 800	9 824	182 676	501	-	-	-	-	202											
118	5 200	900	2 500	683	11 235	31	2	8	40	670	203											
215	39 800	50 400	812 500	1 270	28 804	98	25	1 157	929	15 108	204											
57	2 600	-	-	5 379	76 404	249	-	-	-	-	205											
20	2 600	40 800	573 000	484	12 030	28	-	-	177	3 536	206											
33	29 900	16 700	140 500	1 318	35 437	179	-	-	212	5 440	207											
37	2 600	36 400	244 100	1 286	29 351	81	-	-	-	-	208											
18	1 200	-	-	608	8 292	17	-	-	165	2 900	209											
48	39 200	-	-	2 529	61 144	54	-	-	444	8 954	210											
16	1 300	14 500	32 500	495	7 681	22	-	-	72	772	211											
228	3 423 200	253 000	3 365 000	2 156	59 923	172	-	-	-	-	212											
429	76 200	-	-	28 286	656 666	1 598	-	-	2 941	58 679	213											
1 067	111 700	200 600	1 259 900	4 069	128 089	356	121	8 274	4 554	106 634	214											
248	10 400	3 000	13 400	21 592	497 304	1 240	-	-	-	-	215											
88	9 100	30 500	152 700	796	16 711	45	2	16	295	4 779	216											
28	1 100	-	-	1 489	22 508	36	-	-	-	-	217											
33	11 700	-	-	685	13 081	55	6	77	219	2 497	218											
50	2 600	-	-	4 704	67 421	125	-	-	-	-	219											
1 245	377 100	106 800	1 815 400	2 768	61 957	342	10	84	2 308	40 615	220											
120	11 800	-	-	5 579	87 054	415	-	-	-	-	221											
30	5 200	-	-	836	19 580	29	-	-	99	994	222											
7	600	-	-	234	3 501	9	-	-	-	-	223											
101	34 300	26 700	158 700	1 613	35 350	59	-	-	436	6 762	224											
92	5 200	-	-	5 695	112 425	284	-	-	-	-	225											
278	8 228 200	38 700	212 000	3 530	106 154	251	1	35	819	19 614	226											
127	6 400	-	-	7 993	182 196	428	-	-	-	-	227											
21	8 300	11 200	101 800	691	12 695	32	2	12	156	2 223	228											
6	500	-	-	749	8 168	31	-	-	-	-	229											
54	40 600	55 300	187 200	889	26 071	72	3	15	188	2 251	230											
-	-	-	-	949	36 645	82	-	-	-	-	231											
106	52 400	66 800	358 100	1 076	18 917	39	11	549	174	2 722	232											
1 041	1 445 100	230 000	1 797 900	3 985	108 885	180	82	5 183	2 647	60 900	233											
318	14 300	5 400	33 700	17 360	947 761	1 482	-	-	-	-	234											
40	15 600	19 600	127 600	616	18 529	58	1	10	101	1 515	235											

Forts.

Tabell 1. Almindelige og rekommanderte brevpøstforsendelser

Nr.	1 Poststeder	2	3	4	5	6	
		Avsendt til inn- og utland (med og uten postopkrav)					Pak
		Alm. og rek. brevpøstforsendelser	Rek. forsendelser i rubrikk 2	Verdibrev		Almindelige	
				Antall	Antall		Antall
236	Asker feltpostkontor	157 300	7 317	4 292	1 057 900	1 972	
237	Høyanger —	58 700	2 902	4 152	803 700	1 784	
238	Odda —	239 600	4 514	8 636	843 600	4 147	
239	Poståpnerier 3	42 700	724	2 459	495 300	1 021	
240	Ullevål Haveby feltpostkontor	73 300	2 585	1 246	204 400	3 947	
241	Øvrige feltpostkontorer	76 600	1 506	1 708	382 000	423	
242	Posteksp. på jernbaner	4 283 000	-	-	-	-	
243	Posteksp. på dampskib	3 394 500	26 526	50 292	10 148 100	4 014	
244	Sum for 1929	127 431 400	3 637 798	3 818 210	1 050 582 000	2 330 822	
	Tallene for 1929 fordeler sig således :						
245	Postkontorer	89 978 200	2 857 548	1 753 691	583 549 700	1 878 235	
246	Feltpostkontorer	605 500	18 824	20 034	3 291 600	12 275	
247	Postekspedisjoner	7 677 500	26 526	50 292	10 148 100	4 014	
248	Poståpnerier	29 170 200	734 900	1 994 193	453 592 600	436 298	
249	Sum for 1928	126 385 500	3 552 551	3 977 644	1 069 546 100	2 448 565	
250	» » 1927	122 918 900	3 426 522	4 134 091	1 072 835 200	2 586 678	
251	» » 1926	122 898 900	3 550 280	4 472 740	1 295 937 700	2 710 452	
252	» » 1925	132 732 400	3 688 963	5 045 772	1 802 609 100	2 750 271	
253	» » 1924	123 679 300	3 644 666	5 227 156	1 824 133 100	2 747 881	
254	» » 1923	123 141 000	3 713 202	5 230 003	1 818 179 900	2 701 555	
255	» » 1922	123 076 300	3 770 369	5 224 478	1 795 420 000	2 852 358	
256	» » 1921	118 336 000	3 724 556	5 314 939	1 845 932 900	2 877 741	

Verdipakker, pakker, aviser og postopkrevninger.

7	8	9	10	11	12	13	14	15	16	17		
		Aviser (avsendte innenriks)		Postopkrevninger								
		Avis- pakker	Eksem- plarer	Innenrikske			Utenrikske				Nr.	
Verdipakker				Ankomne		Uinn- løste	Avsendte		Ankomne			
Antall	Kroner	Antall	Antall	Antall	Kroner	Antall	Antall	Kroner	Antall	Kroner		
28	7 800	-	-	395	6 513	28	-	-	118	907	236	
27	3 400	6 700	28 900	1 628	38 254	57	-	-	228	1 459	237	
53	429 600	32 600	178 200	2 984	77 325	207	20	70	605	13 692	238	
23	1 800	-	-	1 243	28 388	52						
15	2 600	-	-	206	3 500	24	232	1 365	236	2 329	240	
11	1 500	-	-	199	4 128	13	-	-	31	824	241	
-	-	-	-	-	-	-	-	-	-	-	242	
153	13 000	-	-	-	-	-	-	-	-	-	243	
73 181	80 489 000	20 676 700	151 910 900	670 907	13 541 200	37 510	26 942	502 900	152 100	3 057 500	244	
63 815	78 095 900	20 257 600	149 115 800	168 149	3 908 900	12 726	-	-	-	-	245	
134	444 900	39 300	207 100	5 412	129 720	329	-	-	-	-	246	
153	13 000	-	-	-	-	-	-	-	-	-	247	
9 079	1 935 200	379 800	2 588 000	497 346	9 502 580	24 455	-	-	-	-	248	
84 723	102 053 600	21 100 100	153 038 200	710 488	14 014 800	38 550	9 764	196 476	149 689	2 934 800	249	
89 949	95 819 000	21 478 500	161 239 500	787 470	15 547 900	45 200	7 247	173 900	198 500	3 327 900	250	
94 908	100 558 000	22 205 400	163 638 700	845 200	18 328 000	42 800	6 247	186 600	354 900	8 293 400	251	
111 832	150 576 500	22 448 000	169 196 000	833 907	19 740 878	39 906	6 139	240 335	154 694	3 065 100	252	
132 663	160 268 800	22 300 300	172 977 900	805 339	18 065 573	35 277	6 550	225 836	84 482	1 892 913	253	
121 719	136 546 200	21 967 000	174 828 300	771 645	16 193 183	35 543	6 758	204 333	122 116	2 259 344	254	
120 248	154 478 000	21 760 200	171 383 800	802 335	15 904 049	42 499	10 846	466 260	166 813	2 808 150	255	
140 155	171 780 600	20 889 700	172 383 600	816 854	17 335 263	39 667	12 676	560 980	135 804	2 832 620	256	

Tabell 2. Postanvisninger.

Nr.	Poststeder	Postanvisninger							
		Innenrikske				Utenrikske			
		Innbetalte		Utbetalte		Innbetalte		Utbetalte	
		Antall	Kroner	Antall	Kroner	Antall	Kroner	Antall	Kroner
		1	Alta	3 595	440 651	1 579	588 088	51	4 507
2	Poståpnerier 3 .	4 553	353 224	997	70 517	-	-	-	-
3	Arendal	17 848	1 142 231	26 532	2 212 025	2 482	88 754	1 960	163 314
4	Poståpnerier 31 .	18 978	715 493	7 315	623 222	-	-	-	-
5	Askim	6 964	286 002	4 768	268 835	184	3 814	84	6 095
6	Aurdal	2 589	87 369	1 173	58 317	109	7 093	47	4 626
7	Poståpnerier 2 .	1 371	59 228	532	32 720	-	-	-	-
8	Bergen	111 890	18 937 102	345 869	29 072 950	18 742	706 688	9 627	902 489
9	Hovedkontoret .	88 378	17 319 944	326 695	27 895 635	17 145	658 876	8 456	804 838
10	Bergen-Laksevåg	2 638	92 823	3 486	291 932	244	6 754	243	18 458
11	Bergen-Minde . .	3 679	220 936	1 409	127 184	185	5 529	130	8 908
12	Bergen-Nordnes .	3 925	582 249	5 465	118 906	178	4 934	108	9 791
13	Bergen S.	5 225	272 713	2 036	144 766	563	19 636	425	33 585
14	B.-Solheimsvik .	3 829	130 922	4 509	382 934	427	10 959	265	26 909
15	B.-Kalvedalen . .	362	11 752	958	80 060	-	-	-	-
16	B.-Møhlenpris . .	912	44 387	-	-	-	-	-	-
17	Bergen-Nøstet . .	2 455	215 370	-	-	-	-	-	-
18	B.-Sandvikstorvet	487	46 006	1 311	31 533	-	-	-	-
19	Poståpnerier 352	207 669	9 687 423	75 541	4 703 312	-	-	-	-
20	Bodø	29 138	3 781 448	59 128	5 078 399	3 469	78 825	1 088	100 520
21	Poståpnerier 108	87 480	6 315 695	27 004	1 956 633	-	-	-	-
22	Brevik	12 897	694 981	11 064	850 896	718	18 208	343	27 935
23	Hovedkontoret . .	5 712	307 286	5 407	321 553	537	11 081	250	21 686
24	Stathelle	2 156	103 186	1 244	102 496	-	-	-	-
25	Langesund	5 029	284 509	4 413	426 847	181	7 127	93	6 249
26	Poståpnerier 6 . .	3 070	139 087	1 527	106 147	-	-	-	-
27	Brønnøysund . . .	5 075	307 150	7 428	760 884	861	20 695	377	27 942
28	Poståpnerier 45 . .	21 156	1 201 111	6 422	467 439	-	-	-	-
29	Drammen	53 835	4 562 276	74 595	4 585 823	7 031	236 162	2 704	191 872
30	Hovedkontoret . .	49 410	4 259 659	69 788	4 208 469	6 613	211 687	2 704	191 872
31	Drammen T.	2 906	222 332	2 972	258 384	418	24 475	-	-
32	Drammen Br.-Ø . .	1 519	80 285	1 835	118 970	-	-	-	-
33	Poståpnerier 74 . .	87 939	3 853 829	37 557	2 490 751	-	-	-	-
34	Drøbak	5 226	253 130	6 993	513 715	265	8 985	174	12 161
35	Poståpnerier 1 . .	565	22 286	398	21 358	-	-	-	-
36	Egersund	7 495	489 265	5 398	514 518	673	33 556	674	83 513
37	Poståpnerier 15 . .	10 593	531 709	3 598	333 244	-	-	-	-
38	Eidsvoll	7 328	346 768	6 798	330 891	391	6 058	175	13 054
39	Poståpnerier 8 . .	12 055	537 276	3 262	235 461	-	-	-	-
40	Elverum	10 537	747 563	13 982	429 236	1 380	21 191	501	48 448
41	Poståpnerier 43 . .	35 347	1 134 424	12 379	638 873	-	-	-	-
42	Farsund	6 402	433 407	5 032	445 358	500	40 852	972	116 950
43	Poståpnerier 13 . .	9 974	405 269	5 646	823 357	-	-	-	-
44	Flekkefjord	7 844	517 648	9 646	916 399	689	33 375	917	129 318
45	Poståpnerier 23 . .	12 488	682 366	5 277	748 499	-	-	-	-

Forts. Tabell 2. Postanvisninger.

nr.	1	Postanvisninger													
		Innenrikske				Utenrikske									
		Innbetalte		Utbetalte		Innbetalte		Utbetalte							
		Antall	Kroner	Antall	Kroner	Antall	Kroner	Antall	Kroner						
		2		3		4		5		6		7		8	
46	Florø	5 636	708 214	7 696	454 781	644	12 955	224	24 500						
47	Poståpnerier 53	26 935	1 330 109	6 807	357 283	-	-	-	-						
48	Fredrikstad	27 776	2 280 826	29 989	2 516 050	3 618	119 217	2 028	167 139						
49	Hovedkontoret	23 565	1 950 199	28 134	2 345 060	3 322	112 884	1 849	153 535						
50	Fredrikstad Ø	4 211	330 627	1 855	170 990	296	6 333	179	13 604						
51	Poståpnerier 15	13 269	451 324	9 966	1 070 447	-	-	-	-						
52	Førde	4 719	314 365	3 259	154 784	151	5 746	297	33 556						
53	Poståpnerier 34	21 431	1 028 487	5 758	351 622	-	-	-	-						
54	Gjøvik	11 094	636 309	18 741	839 462	1 190	33 177	479	34 909						
55	Poståpnerier 21	22 412	777 708	10 591	652 613	-	-	-	-						
56	Grimstad	7 467	307 658	14 521	833 961	747	26 322	984	88 644						
57	Poståpnerier 6	2 865	101 392	3 572	334 171	-	-	-	-						
58	Halden	22 698	1 317 370	12 856	1 078 984	2 320	65 203	1 372	83 716						
59	Hovedkontoret	20 364	1 250 903	12 066	1 001 852	2 320	65 203	1 372	83 716						
60	Tistedal	2 334	66 467	790	77 132	-	-	-	-						
61	Poståpnerier 12	7 083	267 458	1 772	128 666	-	-	-	-						
62	Hamar	19 540	1 492 544	40 382	1 687 027	1 928	59 753	1 162	68 462						
63	Poståpnerier 32	33 212	1 208 302	18 499	1 075 922	-	-	-	-						
64	Hammerfest	14 312	1 363 002	18 940	2 603 126	1 327	49 539	286	30 224						
65	Poståpnerier 86	50 643	2 763 327	7 323	356 013	-	-	-	-						
66	Harstad	23 353	2 231 668	29 333	3 614 396	2 651	138 376	782	65 256						
67	Poståpnerier 86	66 241	6 097 958	18 818	2 331 587	-	-	-	-						
68	Haugesund	31 178	3 091 039	25 483	2 348 108	2 162	80 960	1 975	227 935						
69	Hovedkontoret	27 702	2 874 074	22 721	1 980 847	2 032	73 843	1 729	200 500						
70	H.sund-Risøy	374	11 449	526	61 164	-	-	62	6 094						
71	Skudeneshavn	3 102	205 516	2 236	306 097	130	7 117	184	21 341						
72	Poståpnerier 52	26 178	1 505 751	9 438	972 962	-	-	-	-						
73	Holmestrand	6 553	313 938	8 337	557 431	506	14 368	185	13 603						
74	Poståpnerier 10	7 411	309 792	3 373	297 046	-	-	-	-						
75	Honningsvåg	7 207	999 814	6 004	2 100 189	296	10 843	72	7 656						
76	Poståpnerier 8	5 039	288 002	454	27 003	-	-	-	-						
77	Horten	16 440	950 518	13 936	1 279 020	1 483	47 093	680	57 370						
78	Poståpnerier 5	2 503	81 522	1 313	132 777	-	-	-	-						
79	Hønefoss	14 707	888 308	9 156	629 079	627	15 076	298	20 876						
80	Poståpnerier 19	12 916	491 306	4 410	319 930	-	-	-	-						
81	Jevnaker	4 702	156 222	1 489	89 239	333	6 348	242	16 825						
82	Poståpnerier 26	24 789	771 499	14 582	633 273	-	-	-	-						
83	Kabelvåg	7 306	734 419	4 913	1 124 406	175	8 764	85	6 926						
84	Kirkenes	12 214	1 339 471	3 006	257 304	663	39 684	34	4 160						
85	Poståpnerier 1	369	14 590	14	698	-	-	-	-						
86	Kongsberg	12 434	718 754	12 680	655 703	551	18 172	435	28 187						
87	Poståpnerier 23	19 756	1 092 590	5 950	447 493	-	-	-	-						
38	Kongsvinger	6 386	345 331	12 578	408 014	1 952	36 742	729	44 364						
39	Poståpnerier 40	42 363	1 317 515	13 441	817 703	-	-	-	-						
90	Kopervik	4 963	340 547	2 963	281 537	210	9 359	248	25 767						

Forts.

Tabell 2. Postanvisninger.

Nr	1 Poststeder	2-9 Postanvisninger							
		3 Innenrikske				7 Utenrikske			
		4 Innbetalte		5 Utbetalte		6 Innbetalte		8 Utbetalte	
		Antall	Kroner	Antall	Kroner	Antall	Kroner	Antall	Kroner
91	Kragerø	8 731	486 365	10 595	765 674	858	26 880	667	55 197
92	Poståpnerier 17 .	9 704	274 345	3 559	239 133	-	-	-	-
93	Kristiansand S. . .	30 482	2 956 142	55 217	3 536 396	3 745	201 479	2 651	277 484
94	Hovedkontoret .	29 265	2 892 903	53 502	3 357 247	3 674	199 336	2 483	264 616
95	Kr. S.-Lund siden	1 271	63 239	1 715	179 149	71	2 143	168	12 868
96	Poståpnerier 46 .	29 661	1 266 824	11 340	917 448	-	-	-	-
97	Kristiansund N. . .	20 786	5 482 281	37 870	3 694 828	2 747	118 319	1 899	156 681
98	Hovedkontoret .	19 289	5 425 085	36 145	3 536 447	2 657	117 685	1 761	147 077
99	Kr.N.-Innlandet .	477	22 729	520	54 905	41	272	44	2 689
100	Kr.N.-Nordlandet	1 020	34 467	1 205	103 476	49	362	94	6 915
101	Poståpnerier 115	66 757	4 265 825	18 698	1 228 934	-	-	-	-
102	Larvik	18 880	1 340 600	16 694	1 496 392	2 051	80 513	1 101	94 658
103	Poståpnerier 12 .	7 561	275 073	5 947	693 956	-	-	-	-
104	Levanger	8 353	504 969	6 683	412 931	518	14 538	199	17 718
105	Poståpnerier 7 .	6 164	376 482	1 733	146 570	-	-	-	-
106	Lillehammer . . .	19 922	1 099 542	20 854	902 162	1 713	39 736	1 289	100 704
107	Poståpnerier 56 .	54 337	1 885 597	18 930	1 204 444	-	-	-	-
108	Lillesand	4 716	207 006	3 782	406 147	226	5 208	428	49 495
109	Poståpnerier 15 .	6 849	308 147	3 059	349 324	-	-	-	-
110	Lillestrøm	7 974	376 813	7 523	355 482	619	11 545	331	27 076
111	Poståpnerier 2 .	4 328	218 859	1 795	126 314	-	-	-	-
112	Lærdal	3 947	367 902	2 680	149 467	113	6 766	213	14 679
113	Poståpnerier 87 .	66 205	3 540 120	24 608	1 390 854	-	-	-	-
114	Mandal	8 084	506 437	10 071	848 288	719	44 145	1 954	234 958
115	Poståpnerier 21 .	9 482	275 830	6 922	822 868	-	-	-	-
116	Melbo	5 084	348 193	7 664	913 467	252	6 722	132	14 784
117	Poståpnerier 2 .	807	33 401	449	27 650	-	-	-	-
118	Mo	5 990	407 996	6 022	638 694	462	12 460	129	10 977
119	Poståpnerier 7 .	3 171	230 043	568	53 024	-	-	-	-
120	Molde	14 475	1 473 443	17 373	1 385 518	1 793	52 672	1 126	122 237
121	Poståpnerier 62 .	38 582	2 208 656	11 260	979 675	-	-	-	-
122	Mosjøen	9 635	995 487	7 292	477 546	664	23 436	383	36 336
123	Poståpnerier 10 .	8 009	472 205	2 542	207 905	-	-	-	-
124	Moss	20 335	1 466 255	24 257	1 759 277	2 003	76 683	860	64 174
125	Poståpnerier 8 .	5 463	176 566	2 864	183 975	-	-	-	-
126	Mysen	6 476	460 777	4 620	304 161	277	10 422	124	7 222
127	Poståpnerier 10 .	5 807	229 007	2 563	198 101	-	-	-	-
128	Måløy	6 001	609 946	4 053	398 580	183	5 690	141	28 012
129	Poståpnerier 19 .	14 181	858 509	3 975	275 192	-	-	-	-
130	Namsos	10 022	752 632	17 056	1 013 632	2 530	64 338	527	55 978
131	Poståpnerier 48 .	45 973	2 354 831	9 186	590 298	-	-	-	-
132	Narvik	24 691	2 053 442	11 956	1 345 661	4 090	217 138	1 101	89 499
133	Poståpnerier 25 .	17 381	1 162 259	4 200	273 264	-	-	-	-
134	Nesbyen	2 613	156 232	4 216	110 682	42	758	44	2 310
135	Poståpnerier 1 .	192	2 056	104	9 314	-	-	-	-

Forts. *Tabell 2. Postanvisninger.*

Nr.	Poststeder	1	2	3	4	5	6	7	8	9	
		Postanvisninger									
		Innenrikske					Utenrikske				
		Innbetalte		Utbetalte		Innbetalte		Utbetalte			
		Antall	Kroner	Antall	Kroner	Antall	Kroner	Antall	Kroner	Antall	Kroner
136	Nidaros	66 115	7 548 777	258 728	23 653 176	15 376	451 811	8 225	626 898		
137	Hovedkontoret .	57 998	7 207 769	230 730	21 482 749	12 863	410 112	6 615	521 916		
138	Nidaros S.	2 738	139 734	9 745	783 094	771	14 720	377	26 184		
139	Nidaros V.	1 836	65 044	5 802	451 399	669	14 341	505	27 511		
140	Nidaros Ø.	3 543	136 230	12 451	935 934	1 073	12 638	728	51 287		
141	Poståpnerier 204	134 624	6 697 988	40 682	2 633 639	-	-	-	-		
142	Nordfjordeid . . .	3 692	266 687	5 221	286 839	184	5 196	274	33 714		
143	Poståpnerier 32 .	21 685	1 162 042	8 768	479 059	-	-	-	-		
144	Notodden	14 202	629 840	6 706	399 431	674	15 955	123	9 478		
145	Poståpnerier 12 .	7 131	210 888	1 384	95 084	-	-	-	-		
146	Orkanger	5 455	379 785	4 130	209 098	223	5 246	146	13 189		
147	Hovedkontoret .	3 972	242 429	3 954	196 546	223	5 246	146	13 189		
148	Thamshamn . . .	1 483	137 356	176	12 552	-	-	-	-		
149	Poståpnerier 5 .	4 952	218 735	2 141	112 531	-	-	-	-		
150	Oslo	444 035	43 748 496	1 344 742	62 571 217	76 472	3 056 445	69 615	2 676 253		
151	Hovedkontoret .	336 884	37 598 852	1 115 294	49 095 493	55 513	2 553 456	57 935	1 995 822		
152	Oslo-Elisenberg .	8 521	430 868	22 078	1 109 407	1 804	48 612	900	64 317		
153	Oslo G.	10 176	523 562	35 320	2 483 293	3 584	64 407	1 865	99 049		
154	Oslo-Gamlebyen	7 544	414 178	18 453	1 327 853	2 472	41 242	1 420	92 798		
155	Oslo-Grefsen . .	3 140	126 072	2 533	180 280	261	4 375	231	15 257		
156	Oslo H.	21 892	1 405 591	32 019	2 376 674	2 939	82 978	1 511	81 563		
157	Oslo-Kampen . .	3 343	182 258	3 966	233 192	1 015	18 086	619	36 749		
158	Oslo Mj.	15 073	891 221	20 570	1 405 516	2 428	70 775	1 037	63 994		
159	Oslo-Moløkken .	2 776	111 334	4 443	196 032	715	15 571	507	24 681		
160	Oslo-Solli	23 200	1 497 306	68 928	2 795 484	3 199	108 044	2 262	116 951		
161	Oslo St.H.	8 501	418 525	15 938	944 422	1 705	35 124	927	55 939		
162	Oslo-Torshov . .	2 985	148 729	5 200	423 571	837	13 775	401	29 133		
163	Poståpnerier 169	159 640	6 245 824	87 210	5 560 315	-	-	-	-		
164	Porsgrunn	22 496	1 256 843	14 154	1 138 961	2 072	52 539	779	67 112		
165	Hovedkontoret .	19 154	1 094 303	11 976	886 715	2 072	52 539	779	67 112		
166	Porsgrunn V. . . .	3 342	162 540	2 178	252 246	-	-	-	-		
167	Poståpnerier 13 .	14 075	800 944	3 369	195 947	-	-	-	-		
168	Rena	5 946	260 903	2 494	133 276	185	4 952	84	6 262		
169	Poståpnerier 6 . .	4 839	206 409	784	44 744	-	-	-	-		
170	Risør	5 979	280 599	6 839	462 213	436	16 467	676	63 040		
171	Poståpnerier 12 .	10 039	409 862	3 279	289 643	-	-	-	-		
172	Rjukan	34 030	1 742 823	4 148	250 041	1 521	64 325	249	26 568		
173	Poståpnerier 8 . .	4 666	298 603	946	68 600	-	-	-	-		
174	Røros	4 864	304 631	6 636	240 995	1 100	26 349	265	25 591		
175	Poståpnerier 34 .	17 938	806 714	5 673	303 208	-	-	-	-		
176	Rørвик	6 008	693 339	3 011	558 816	149	4 813	235	22 695		
177	Poståpnerier 31 .	13 873	663 140	3 172	192 410	-	-	-	-		
178	Sandefjord	36 207	3 819 004	12 848	1 230 927	2 056	87 699	505	44 918		
179	Poståpnerier 2 . .	449	15 359	233	29 805	-	-	-	-		

Tabell 2. Postanvisninger.

Forts.

Nr.	Poststeder	Postanvisninger							
		Innenrikske				Utenrikske			
		Innbetalte		Utbetalte		Innbetalte		Utbetalte	
		Antall	Kroner	Antall	Kroner	Antall	Kroner	Antall	Kroner
180	Sandnes	7 637	510 469	9 114	735 279	705	19 870	288	27 131
181	Poståpnerier 5	4 374	273 389	1 370	120 561	-	-	-	-
182	Sandnessjøen	8 072	770 533	13 678	1 745 276	1 185	28 466	860	57 223
183	Poståpnerier 85	55 993	3 852 186	19 019	1 495 018	-	-	-	-
184	Sandvika	6 743	248 949	8 526	504 521	285	10 484	153	10 107
185	Sarpsborg	25 323	1 794 722	12 025	834 455	3 019	94 774	824	75 013
186	Hovedkontoret	22 800	1 644 073	10 986	759 946	2 854	85 580	702	66 032
187	Sarpsborg S.	2 523	150 649	1 039	74 509	165	9 194	122	8 981
188	Poståpnerier 9	12 887	526 872	4 490	300 469	-	-	-	-
189	Ski	5 544	328 423	3 858	195 939	226	4 457	90	8 009
190	Skien	26 973	1 837 186	43 087	2 477 014	3 671	90 139	1 146	92 462
191	Hovedkontoret	26 406	1 819 172	41 909	2 393 494	3 671	90 139	1 075	86 083
192	Skien-Gimsøy	567	18 014	1 178	83 520	-	-	71	6 379
193	Poståpnerier 66	45 106	1 727 032	14 383	788 402	-	-	-	-
194	Sortland	5 191	467 521	5 520	602 849	138	7 820	89	9 590
195	Stabekk	5 527	227 273	5 227	373 364	366	11 195	265	26 264
196	Stavanger	71 807	6 533 513	108 779	8 527 590	9 446	401 799	4 350	346 034
197	Hovedkontoret	55 441	5 491 613	97 146	7 726 308	8 857	383 516	3 244	294 978
198	Stavanger Ø.	5 205	281 651	9 571	608 486	511	16 349	1 093	49 549
199	Stavanger B.	257	8 875	320	38 691	-	-	-	-
200	Stav.-Hillevåg	796	21 532	424	34 413	-	-	-	-
201	Sauda	10 108	729 842	1 318	119 692	78	2 934	13	1 507
202	Poståpnerier 134	63 432	3 861 789	28 390	2 167 954	-	-	-	-
203	Stavern	4 002	195 404	3 281	333 191	138	4 330	71	5 214
204	Steinkjer	12 435	1 134 044	9 816	534 677	1 187	46 783	485	41 919
205	Poståpnerier 24	21 487	1 499 238	4 933	380 399	-	-	-	-
206	Stjørdal	5 539	436 215	4 208	331 220	213	6 254	100	6 775
207	Stokmarknes	9 745	824 239	3 814	452 494	154	6 096	39	3 353
208	Stord	6 164	320 522	5 935	298 012	172	4 357	101	10 722
209	Poståpnerier 2	3 095	78 894	412	23 706	-	-	-	-
210	Sulitjelma	9 314	697 491	631	62 420	509	17 756	41	3 087
211	Svelvik	3 790	189 030	2 777	243 260	140	5 893	132	8 238
212	Svolvær	12 647	1 595 595	42 267	8 904 391	2 893	72 911	1 004	85 439
213	Poståpnerier 97	97 782	7 709 890	22 977	4 597 941	-	-	-	-
214	Tromsø	23 502	3 911 910	68 697	7 511 999	4 828	149 873	1 167	125 612
215	Poståpnerier 146	80 670	5 553 581	22 160	1 529 567	-	-	-	-
216	Tvedestrand	4 936	291 320	5 180	419 947	480	17 362	552	55 065
217	Poståpnerier 7	8 524	303 108	3 622	438 358	-	-	-	-
218	Tynset	5 165	262 011	4 246	178 443	334	6 264	196	16 253
219	Poståpnerier 21	14 529	601 954	3 563	177 979	-	-	-	-
220	Tønsberg	45 283	4 427 572	27 110	2 257 693	3 715	132 799	1 455	139 452
221	Poståpnerier 30	23 843	952 026	21 290	2 800 364	-	-	-	-
222	Ulefoss	4 659	179 027	1 316	91 939	167	3 235	90	9 058
223	Poståpnerier 4	1 405	79 961	595	39 517	-	-	-	-
224	Vadsø	6 963	596 435	6 083	1 305 651	412	8 043	86	5 009
225	Poståpnerier 29	15 046	755 927	2 319	141 464	-	-	-	-
226	Vardø	11 580	1 357 679	8 398	3 695 814	811	24 044	118	11 209
227	Poståpnerier 23	25 860	2 324 575	5 168	2 706 677	-	-	-	-
228	Verdal	5 719	330 441	2 218	173 716	223	4 060	147	10 718
229	Poståpnerier 9	2 396	120 544	588	52 031	-	-	-	-

Tabell 2. Postanvisninger.

Forts.

Nr.	Poststeder	1	2	3	4	5	6	7	8	9
		Postanvisninger								
		Innenriske				Utenrikske				
		Innbetalte		Utbetalte		Innbetalte		Utbetalte		
		Antall	Kroner	Antall	Kroner	Antall	Kroner	Antall	Kroner	Antall
230	Volda	4 697	378 057	5 291	369 034	225	6 370	108	9 935	
231	Poståpnerier 11 .	3 301	108 397	1 095	82 952	-	-	-	-	
232	Voss	8 202	400 618	7 442	458 719	336	10 825	149	20 164	
233	Ålesund	29 688	7 269 927	56 863	5 613 860	3 920	182 044	2 286	243 923	
234	Poståpnerier 103	66 851	4 280 923	18 635	1 484 558	-	-	-	-	
235	Åndalsnes	5 274	424 312	3 744	301 190	164	3 063	56	6 679	
236	Asker feltpostktr. .	5 724	239 371	4 782	290 869	192	3 593	92	5 864	
237	Høyanger —	8 895	500 373	874	47 844	258	6 406	7	454	
238	Odda —	13 945	624 921	3 731	155 760	687	27 377	99	6 370	
239	Poståpnerier 3 .	5 157	193 074	450	29 262	-	-	-	-	
240	Ullevål Haveby —	3 277	109 686	2 755	235 664	454	12 936	623	19 478	
241	Øvrige feltpostktr. .	3 632	349 872	1 472	114 805	73	2 303	8	641	
242	Sum for 1929 . . .	4 098 084	294 797 711	4 096 065	294 404 458	228 848	8 351 686	146 010	9 458 364	
	Tallene for 1929 for- deler sig således:									
243	Postkontorer . . .	1 817 695	174 481 933	3 281 513	231 720 367	227 184	8 299 071	145 181	9 425 557	
244	Feltpostkontorer .	35 473	1 824 223	13 614	844 942	1 664	52 615	829	32 807	
245	Poståpnerier . . .	2 244 916	118 491 555	800 938	61 839 149	-	-	-	-	
246	Sum for 1928 . . .	3 842 804	276 518 662	3 840 610	276 765 769	226 593	7 797 041	105 489	8 116 329	
247	— 1927 . . .	3 707 104	261 206 659	3 699 233	261 131 667	263 328	7 444 873	82 610	6 331 312	
248	— 1926 . . .	3 542 753	269 052 439	3 541 994	268 934 804	408 117	11 608 506	67 595	6 157 094	
249	— 1925 . . .	3 217 186	277 279 600	3 217 818	277 420 000	200 673	6 209 034	58 521	6 132 841	
250	— 1924 . . .	2 981 674	257 081 198	2 983 891	256 697 618	123 520	4 458 644	52 269	5 737 384	
251	— 1923 . . .	2 827 397	201 777 690	2 826 718	201 877 984	164 285	4 755 276	43 653	4 237 044	
252	— 1922 . . .	2 744 190	185 457 998	2 739 652	185 327 704	221 278	5 544 402	42 133	3 555 912	
253	— 1921 . . .	2 511 107	181 550 820	2 501 852	181 601 751	200 090	6 238 982	45 102	3 992 505	
254	— 1920 . . .	2 533 869	184 919 566	2 542 867	184 838 912	303 045	9 905 472	51 026	4 374 789	
255	— 1915 . . .	1 556 751	93 748 230	1 551 890	93 476 998	282 253	9 117 452	164 464	11 996 572	
256	— 1910 . . .	817 694	46 765 873	816 594	46 716 129	292 024	8 497 069	222 577	16 885 341	
257	— 1905 . . .	448 949	26 820 965	460 259	26 669 461	178 234	4 895 312	170 943	10 739 000	
258	— 1900 . . .	292 696	18 450 645	300 809	18 364 392	105 099	3 596 318	75 595	5 140 269	
259	— 1895 . . .	95 956	6 364 382	95 785	6 375 322	109 481	2 631 119	55 954	3 502 163	
260	— 1890 . . .	31 110	2 089 990	30 161	2 085 063	43 089	1 499 362	46 490	3 536 377	
261	— 1885 . . .	5 204	161 407	5 318	160 683	27 287	763 027	18 715	1 110 127	
262	— 1883 . . .	3 992	117 105	3 964	117 675	20 352	700 558	14 788	925 922	

Tabell 3. Postforsendelser

Nr.	Tit	2	3	4		5	6
		Alm. og rek. brevpostforsendelser	Rek. forsendelser i rubrikk 2	Verdbrev		Pak-	Almindelige
		Antall	Antall	Antall	Kroner	Antall	
I Europa.							
1	Belgien	243 900	13 482	1 031	176 100	1 609	
2	Bulgaria	4 000	421	5	1 200	39	
3	Danmark	1 496 100	54 702	14 635	3 600 300	21 202	
4	Finnland	151 200	5 663	595	70 500	1 760	
5	Frankrike	517 700	30 803	2 691	396 600	4 980	
6	Grekenland	22 000	1 939	5	1 000	121	
7	Irland	5 300	61	-	-	54	
8	Island	112 400	4 134	177	212 000	1 533	
9	Italia	151 900	9 636	267	39 300	1 518	
10	Jugoslavia	20 300	440	14	4 200	102	
11	Nederland	329 600	20 035	1 166	188 700	2 323	
12	Polen	28 300	1 592	201	29 600	342	
13	Portugal	34 900	1 367	12	1 900	180	
14	Rumenia	40 800	1 173	15	3 900	168	
15	Schweiz	132 900	8 014	369	41 900	2 216	
16	Soc. Sovjetrepub. Forbund .	54 700	1 973	97	10 900	291	
17	Spania	157 600	6 501	174	25 500	797	
18	Storbritannia	1 641 700	98 997	2 116	847 300	14 597	
19	Sverige	2 013 200	132 818	20 686	6 802 900	28 800	
20	Tschechoslovakiet	122 300	6 556	171	62 500	1 343	
21	Tyrkiet	14 900	606	10	4 200	78	
22	Tyskland	2 065 600	132 141	7 030	1 302 400	21 858	
23	Ungarn	24 300	1 627	204	76 300	613	
24	Østerrike	97 000	6 110	464	145 300	1 743	
25	Øvrige land	78 700	3 587	424	37 600	537	
26	Sum	9 561 300	544 378	52 559	14 082 100	108 804	
II. Afrika.							
27	Egypt	21 300	786	1	200	191	
28	Sydafrikanske Forbund . . .	81 000	1 750	2	300	562	
29	Øvrige land	44 000	1 713	49	7 600	431	
30	Sum	146 300	4 249	52	8 100	1 184	
III. Amerika.							
31	Amerikas Forente Stater . .	2 730 500	72 335	-	-	47 543	
32	Argentina	61 400	1 801	15	1 800	209	
33	Brasilien	38 900	1 788	3	600	155	
34	Chile	15 700	867	3	300	39	
35	Kanada	363 000	9 022	-	-	6 134	
36	Øvrige land	309 100	4 291	-	-	4 340	
37	Sum	3 518 600	90 104	21	2 700	58 420	
IV. Asia.							
38	Britisk India	26 200	802	20	4 200	192	
39	Japan	18 800	830	4	800	129	
40	Kina	52 900	2 340	17	3 900	372	
41	Øvrige land	55 500	2 145	26	5 200	370	
42	Sum	153 400	6 117	67	14 100	1 063	
V. Australia.							
43	Australias Forente Stater . .	38 500	1 220	-	-	338	
44	Øvrige land	31 400	480	5	1 000	104	
45	Sum	69 900	1 700	5	1 000	442	
46	I alt for 1929	13 449 500	646 548	52 704	14 108 000	169 913	
47	I alt for 1928	12 847 500	606 990	53 443	14 432 000	166 269	
48	—>— 1927	12 998 000	625 352	55 235	12 503 000	152 083	
49	—>— 1926	12 261 900	640 581	62 303	13 588 000	144 882	

til utlandet.

7		8		9		10		11		12		13		14		Nr.
ker		Aviser og tidsskrifter						Postopkrevninger i rubrikkene 2-8				Postanvisninger				
Verdipakker		Abon- nenter		Samtlige eksempl.												
Antall	Kroner	Antall	Antall	Antall	Antall	Antall	Kroner	Antall	Kroner	Antall	Kroner	Antall	Kroner			
164	26 400	101	34 600			39	1 653	1 438	119 880	1						
13	2 600	-	-			-	-	3	36	2						
813	118 700	1 833	391 000			12 31	22 558	74 453	1 985 042	3						
287	25 500	376	58 900			133	3 537	646	37 053	4						
393	176 400	212	94 500			112	3 474	8 280	473 221	5						
51	2 800	-	-			-	-	7	549	6						
1	300	-	-			-	-	21	1 187	7						
88	55 200	64	11 100			656	30 603	274	42 860	8						
96	8 800	46	20 100			29	997	382	30 902	9						
76	6 400	-	-			-	-	-	-	10						
184	69 300	106	40 200			156	7 136	2 808	137 339	11						
33	4 200	-	-			1	129	-	-	12						
35	1 300	-	-			-	-	8	433	13						
9	4 200	-	-			-	-	19	855	14						
459	58 600	38	14 700			92	4 722	1 679	90 895	15						
50	2 600	-	-			1	49	-	-	16						
3	500	-	-			1	17	186	20 797	17						
1 651	249 600	-	-			108	3 685	6 284	362 519	18						
1 401	404 600	2 063	503 400			23 463	401 546	88 413	2 409 425	19						
73	14 800	11	4 500			30	792	992	72 661	20						
8	1 000	-	-			-	-	-	-	21						
1 559	570 800	612	243 300			714	16 762	35 572	1 820 978	22						
27	5 200	-	-			32	977	399	25 446	23						
138	109 600	22	6 000			59	1 734	1 100	46 363	24						
65	5 200	35	12 000			28	1 430	246	16 659	25						
7 677	1 924 600	5 519	1 434 300			26 885	501 801	223 210	7 695 100	26						
38	4 800	-	-			49	513	25	2 608	27						
-	-	-	-			-	-	171	25 211	28						
118	12 200	-	-			3	140	38	1 781	29						
156	17 000	-	-			52	653	234	29 600	30						
5 047	240 900	-	-			3	163	4 183	527 909	31						
18	2 600	-	-			-	-	-	-	32						
17	2 200	-	-			-	-	-	-	33						
5	1 000	-	-			-	-	4	267	34						
87	6 900	-	-			-	-	542	81 089	35						
20	5 700	-	-			-	-	4	535	36						
5 194	259 300	-	-			3	163	4 733	609 800	37						
12	1 800	-	-			-	-	67	6 824	38						
18	3 900	-	-			1	200	15	1 012	39						
42	2 600	-	-			-	-	17	1 306	40						
61	5 200	-	-			1	83	3	158	41						
133	13 500	-	-			2	233	102	9 300	42						
35	3 600	-	-			-	-	40	4 491	43						
25	3 000	-	-			-	-	6	809	44						
60	6 600	-	-			-	-	46	5 300	45						
13 220	2 221 000	5 519	1 434 300			26 942	502 900	223 325	8 349 100	46						
8 479	1 680 000	6 095	1 318 100			9 764	196 476	227 260	7 809 284	47						
8 796	1 381 000	4 649	1 258 900			7 247	173 900	271 427	7 741 678	48						
10 753	2 108 800	4 911	1 213 200			6 247	186 600	403 144	11 385 613	49						

Tabell 4. Postforsendelser

Nr.	1 Fra	2	3	4	5	6
		Alm. og rek. brevpostforsendelser	Rek. forsendelser i rubrikk 2	Verdbrev		Pak-
		Antall	Antall	Antall	Kroner	Almindelige Antall
	I. Europa.					
1	Belgien	411 500	16 535	312	39 000	9 138
2	Bulgaria	2 600	421	1	100	17
3	Danmark	2 785 400	82 001	3 112	991 100	120 025
4	Finnland	163 200	8 547	149	4 600	1 345
5	Frankrike	932 600	34 890	1 057	492 300	18 892
6	Grekenland	12 060	652	-	-	51
7	Irland	3 300	125	-	-	15
8	Island	81 500	8 227	628	206 300	697
9	Italia	169 800	13 242	148	26 300	2 529
10	Jugoslavia	7 100	587	6	1 500	40
11	Nederland	632 300	25 259	517	69 300	9 660
12	Polen	28 200	2 487	65	6 200	208
13	Portugal	36 300	2 237	6	1 000	54
14	Rumenia	19 800	1 453	-	-	37
15	Schweiz	277 000	9 543	333	90 100	15 351
16	Soc. Sovjetrepub. Forbund	70 500	4 386	1	100	211
17	Spania	192 900	9 043	291	87 900	468
18	Storbritannia	3 137 500	57 492	482	138 200	42 818
19	Sverige	2 360 000	141 905	7 906	4 278 600	63 193
20	Tschechoslovakiet	166 700	10 598	56	12 000	28 504
21	Tyrkiet	18 700	918	1	200	24
22	Tyskland	3 948 100	137 428	1 659	768 900	261 903
23	Ungarn	46 200	2 595	42	11 200	921
24	Østerrike	160 900	9 790	309	42 200	10 580
25	Øvrige land	69 000	5 939	193	45 000	1 094
26	Sum	15 733 100	586 300	17 274	7 312 100	587 775
	II. Afrika.					
27	Egypt	17 900	820	9	600	105
28	Sydafrikanske Forbund	60 400	831	-	-	143
29	Øvrige land	38 100	1 406	11	5 400	146
30	Sum	116 400	3 057	20	6 000	394
	III. Amerika.					
31	Amerikas Forente Stater	3 083 900	91 688	-	-	74 689
32	Argentina	44 000	2 629	21	3 900	32
33	Brasilien	28 700	1 660	-	-	35
34	Chile	9 500	314	-	-	5
35	Kanada	351 000	12 673	-	-	3 671
36	Øvrige land	74 300	2 612	-	-	117
37	Sum	3 591 400	111 576	21	3 900	78 549
	IV. Asia.					
38	Britisk India	17 200	1 101	-	-	452
39	Japan	17 900	1 097	-	-	522
40	Kina	30 500	4 049	15	2 600	532
41	Øvrige land	36 500	3 624	7	1 400	237
42	Sum	102 100	9 871	22	4 000	1 743
	V. Australia.					
43	Australias Forente Stater	26 100	875	-	-	95
44	Øvrige land	6 500	226	-	-	23
45	Sum	32 600	1 101	-	-	118
46	I alt for 1929	19 575 600	711 905	17 337	7 326 000	668 579
47	I alt for 1928	18 927 600	705 370	16 585	7 178 000	640 140
48	—»— 1927	18 105 000	756 454	17 100	7 209 500	633 342
49	—»— 1926	17 428 300	803 407	18 837	9 647 500	749 128

fra utlandet.

7		8		9		10		11		12		13		14		15		16		Nr.
ker		Aviser og tidsskrifter				Postopkrevninger i rubrikkene 2—8				Postanvisninger				Postinkassa- sjoner						
Verdipakker		Abon- nenter		Samtlige eksempl.																
Antall	Kroner	Antall	Antall	Antall	Kroner	Antall	Kroner	Antall	Kroner	Antall	Kroner	Antall	Kroner	Antall	Kroner					
533	95 100	9	2 400	684	45 270	417	27 219	3	63	1										
-	-	-	-	-	-	-	-	-	-	2										
2 230	597 100	3 022	582 900	47 965	765 490	10 010	732 611	166	2 654	3										
42	4 900	186	24 600	308	13 839	289	9 673	-	-	4										
13 335	2 472 900	366	87 700	5 181	205 022	799	52 762	38	702	5										
-	-	-	-	-	-	-	-	-	-	6										
7	2 600	-	-	17	1 321	9	425	-	-	7										
79	7 600	10	1 900	92	1 448	1 590	173 734	-	-	8										
329	53 100	9	2 500	104	5 556	86	6 066	-	-	9										
44	7 800	-	-	-	-	-	-	-	-	10										
271	34 800	24	9 600	1 692	50 661	1 088	53 429	251	12 695	11										
161	43 000	-	-	-	-	-	-	-	-	12										
1	300	-	-	-	-	-	-	-	-	13										
20	4 500	-	-	-	-	2	11	-	-	14										
4 047	363 000	65	9 700	728	23 643	565	49 790	31	1 924	15										
14	2 600	-	-	-	-	-	-	-	-	16										
5	1 000	-	-	-	-	141	14 126	-	-	17										
6 495	1 231 200	2 330	150 900	1 366	97 038	2 331	193 575	-	-	18										
1 540	572 500	4 027	650 200	75 576	1 038 797	56 232	1 906 974	200	7 886	19										
1 543	305 800	1	300	437	32 974	255	7 956	2	128	20										
-	-	-	-	-	-	-	-	-	-	21										
13 006	2 654 400	1 613	244 200	17 572	758 019	7 877	693 629	740	83 017	22										
89	8 200	-	-	44	4 176	69	3 213	8	325	23										
3 411	768 200	43	9 000	303	12 828	333	18 843	10	726	24										
342	42 100	8	2 300	20	320	173	10 864	-	-	25										
47 544	9 272 700	11 713	1 778 200	152 089	3 056 402	82 266	3 954 900	1 449	110 120	26										
3	600	-	-	4	346	55	1 253	-	-	27										
-	-	-	-	-	-	686	56 626	-	-	28										
7	1 400	-	-	5	363	33	1 821	-	-	29										
10	2 000	-	-	9	709	774	59 700	-	-	30										
17 606	705 600	164	4 600	-	-	54 009	4 441 710	-	-	31										
-	-	-	-	-	-	1	63	-	-	32										
21	2 600	-	-	-	-	-	-	-	-	33										
-	-	-	-	-	-	2	47	-	-	34										
512	21 000	-	-	-	-	8 146	914 042	-	-	35										
-	-	-	-	-	-	25	2 938	-	-	36										
18 139	729 200	164	4 600	-	-	62 183	5 358 800	-	-	37										
10	1 800	-	-	-	-	19	1 289	-	-	38										
4	600	-	-	2	389	38	3 238	-	-	39										
48	7 200	-	-	-	-	13	4 186	-	-	40										
34	9 500	-	-	-	-	52	5 187	-	-	41										
96	19 100	-	-	2	389	122	13 900	-	-	42										
8	1 500	-	-	-	-	265	33 048	-	-	43										
2	500	-	-	-	-	115	14 752	-	-	44										
10	2 000	-	-	-	-	380	47 800	-	-	45										
65 799	10 025 000	11 877	1 782 800	152 100	3 057 500	145 725	9 435 100	1 449	110 120	46										
47 661	7 497 000	11 315	1 723 300	149 689	2 934 800	106 185	8 155 990	1 158	90 810	47										
53 566	6 902 000	11 043	1 772 700	198 500	3 327 900	83 137	6 385 769	1 678	75 200	48										
94 027	9 739 000	10 657	1 500 100	354 900	8 293 400	68 599	6 222 444	986	55 896	49										

Tabell 5. De enkelte poststeders frimerkesalg og avsendte brevpostmengde.

* betyr sesongpoståpneri. Se forøvrig forklaringen foran side 16.

Poststeder samt herreder og fylker og deres folkemengde	Salg av frimerker kr.	Antall forsen- delsler	Poststeder samt herreder og fylker og deres folkemengde	Salg av frimerker kr.	Antall forsen- delsler
<i>Halden (11 149)</i>			<i>Skjeberg (6 938)</i>		
Hovedkontoret	173 036	713 000	Døle Stasjon	1 654	7 500
Tistedal	7 330	24 400	Ise	3 617	12 800
<i>Sarpsborg (11 955)</i>			Skjeberg	11 754	71 700
Hovedkontoret	155 940	549 600	<i>Borge (6 526)</i>		
Sarpsborg S.	18 648	91 200	Sellebakk	12 882	50 900
<i>Fredrikstad (15 563)</i>			<i>Varteig (1 184)</i>		
Hovedkontoret	265 753	1 117 500	Varteig	1 916	7 000
Fredrikstad Ø.	26 565	58 200	<i>Tune (7 041)</i>		
Moss (9 057)	208 237	679 200	Greåker	14 946	63 400
Mysen (1 545)	38 372	110 200	<i>Glemmen (11 679)</i>		
Askim (1 343) ¹⁾	42 209	95 900	Lisleby	6 120	28 100
			<i>Kråkerrøy (3 596)</i>		
			Trolldalen	738	6 500
			<i>Onsøy (7 904)</i>		
			Gressvik	10 659	32 300
			Hanke Bad*	693	3 500
			Onsøy	11 367	38 000
<i>Trøgstad (3 604)</i>			<i>Hvaler (3 857)</i>		
Båstad	3 211	12 500	Asmaløy	2 511	4 100
Tosehygda	1 106	3 400	Botnekilen	2 037	7 100
Trøgstad	8 477	33 800	Bølingshamn	1 511	7 600
<i>Rakkestad (4 395)</i>			Gravningssundet	2 890	7 900
Gaustestad	1 510	5 600	Herføl	1 534	3 600
Rakkestad	19 855	74 600	Skjærholten	5 234	13 000
<i>Degernes (1 457)</i>			Spjørøy	2 174	5 300
Degernes	3 893	12 900	Vesterøy	981	3 800
<i>Eidsberg (5 325)</i>			<i>Spydeberg (2 883)</i>		
Eidsberg	3 747	20 700	Godheim	841	2 500
Heia Stasjon	1 494	5 500	Spydeberg	12 561	79 800
Hærland	1 067	2 600	<i>Skiptvedt (2 397)</i>		
Lundeby	927	5 600	Langli	3 411	17 500
Slitu	2 828	12 400	Skiptvedt	4 034	11 500
<i>Rødnes (1 257)</i>			Vinesdalen	841	1 600
Børresrud	-	-	<i>Råde (2 783)</i>		
Kroksund	946	2 300	Råde	7 697	33 400
Rødnes	2 498	10 300	<i>Våler (2 189)</i>		
<i>Rømskog (498)</i>			Bjerkelia	466	3 100
Nordre Rømskog	1 232	2 800	Sperrebotn	820	3 500
Rømskog	1 140	1 700	Svinndal	1 965	7 000
Trosterud	168	1 100	Våler i Østfold	2 915	12 500
<i>Aremark (1 741)</i>			<i>Hobøl (2 442)</i>		
Aremark	3 339	17 100	Hobøl	1 755	12 700
Bergstrøm	1 963	6 600	Knapstad	1 091	6 500
Bjørkebekk	988	3 400	Tomter	6 384	26 000
Kvisler	675	2 100	<i>Rygge (4 632)</i>		
<i>Øymark (1 868)</i>			Dilling	3 853	22 300
Otteid	1 213	7 100	Larkollen	3 003	5 400
Ørje	8 960	24 400	Rygge	4 570	22 800
Øymark	1 655	3 000	<i>Jeløy (3 847)</i>		
<i>Idd (5 639)</i>			Kambo	2 030	12 200
Aspedammen	970	3 900			
Kornsjø	1 653	7 800			
Prestebakke	2 714	10 000			
<i>Berg (6 204)</i>					
Berg Jernb.stasjon	1 248	8 800			
Sponvika	1 663	4 100			
			Østfold fylke (160 128)	1 170 685	4 399 700

¹⁾ Folkemengden refererer sig til Askim herred.

Tabell 5. De enkelte poststeders frimerkesalg og avsendte brevpostmengde. Forts.

Poststeder samt herreder og fylker og deres folkemengde	Salg av frimerker kr.	Antall forsen- delsler	Poststeder samt herreder og fylker og deres folkemengde	Salg av frimerker kr.	Antall forsen- delsler
<i>Oslo—Grefsen (3 419)</i>	27 942	73 600	<i>Aker (53 579)</i>		
<i>Drøbak (2 066)</i>	40 196	141 300	Vinderen i Aker	23 913	72 600
<i>Ski (3 425)¹⁾</i>	26 247	104 700	Voksenkollen	3 193	16 500
<i>Lillestrøm (5 741)</i>	57 700	227 300	Voksenlia	3 954	17 200
<i>Eidsvoll (10 428)²⁾</i>	41 683	184 900	<i>Bærum (19 411)</i>		
<i>Stabekk (5 134)</i>	37 479	184 800	Blommenholm	5 990	63 300
<i>Sandvika (2 494)</i>	60 786	259 100	Haslum	2 377	9 600
			Høvik	11 561	46 300
<i>Frogn (2363)</i>			Lysaker	22 694	90 000
Digerud	1 220	2 100	Snarøya	2 659	17 200
Oscarsborg feltpoståpneri .	6 356	15 000	<i>Asker (7 856)</i>		
<i>Ås (3580)</i>			Asker feltpostkontor	37 108	157 300
Ås	12 791	47 100	Billingsstad	2 993	12 500
Holstad	1 475	6 300	Heggedal	6 486	26 400
Landbrukshøiskolen i Ås .	11 454	60 600	Holmenbukta	1 832	6 500
<i>Vestby (3 319)</i>			Hvalstad	10 491	42 000
Hvitsten	3 116	12 200	Konglungen*	295	2 500
Såner	2 878	14 100	Slependen	2 429	12 600
Vestby	7 874	31 000	Vettre	2 448	7 700
Son (586)	8 809	48 500	Vollen i Asker	3 867	13 400
Hølen (220)	8 169	20 600	<i>Enebakk (3 266)</i>		
<i>Kråkstad (4 989)</i>			Dalefjerdingen	2 444	6 900
Kråkstad	4 713	18 800	Enebakk	3 273	9 000
Skotbu	929	3 700	Enebakkneset	669	1 700
<i>Nesodden (2 540)</i>			Flateby	2 735	9 700
Bløylaget	880	2 800	Ytre Enebakk	3 261	12 900
Fjellstrand	2 110	8 800	<i>Fet (3 436)</i>		
Flaskebekk	858	5 200	Fetsund	11 333	39 600
Hellvik i Bundefjord	1 477	7 200	Gan i Romerike	2 589	9 500
Nesoddhøgda	6 238	20 600	<i>Rælingen (1 835)</i>		
Spro	2 745	21 600	Rælingen	1 870	5 200
Steilene	498	2 400	<i>Skedsmo (5 008)</i>		
Svestad brygge	-	1 000	Leirsund	3 641	11 700
<i>Oppegård (4 043)</i>			Strømmen	18 622	73 900
Kolbotn	10 145	31 100	<i>Lørenskog (2 884)</i>		
Myrvoll	1 020	4 400	Lørenskog	11 881	49 500
Oppegård	5 859	22 600	<i>Nittedal (3 132)</i>		
Svartskog	849	3 500	Hakadal	11 972	55 200
<i>Aker (53 579)</i>			Nittedal	8 669	39 600
Alnabru	3 402	12 800	Slattum	2 744	9 900
Bekkelaget	4 462	16 400	<i>Gjerdrum (1 647)</i>		
Bekkelagshøgda	17 037	44 700	Gjerdrum	3 165	11 900
Bestun	6 359	49 400	<i>Aurskog (3102)</i>		
Bryn	11 289	75 500	Aurskog	6 411	31 600
Bygdøy	8 620	30 100	Finstadbru	1 502	6 700
Grorud	10 285	57 800	Kjellingmo	1 206	5 800
Hauketo	1 299	4 400	Lierfoss	3 648	19 200
Holmenkollen	11 766	48 300	<i>Blaker (2 533)</i>		
Høybråten	1 305	12 400	Blaker	5 335	26 700
Kjelsås	2 843	9 600	Kvevli	623	2 200
Lilleaker	13 073	51 900	Mork i Romerike	1 331	4 400
Ljan	10 233	36 400	Rånåsfoss	3 524	9 400
Maridalen	981	5 200	<i>Nordre Høland (3 188)</i>		
Nordstrand	16 586	38 700	Bjørkelangen	5 765	16 800
Nordstrandhøgda	16 968	56 300	Fosser i Romerike	4 109	14 100
Skøyen	39 257	118 600	Hjellebøl	1 966	6 700
Slemdal i Aker	9 665	41 400	Hornåseng	853	2 600
Ullevål	18 899	133 400	Løken i Romerike	5 765	22 000
Ullevål Haveby feltpostk. .	28 365	73 300	<i>Søndre Høland (2 106)</i>		
Vettakollen	11 834	32 300	Hemnes i Høland	6 042	24 100
			Skulerud	1 076	5 900

1) Folkemengden gjelder Ski sogn.

2) Folkemengden refererer sig til Eidsvoll herred.

Tabell 5. De enkelte poststeders frimerkesalg og avsendte brevpostmengde. Forts.

Poststeder samt herreder og fylker og deres folkemengde	Salg av frimerker kr.	Antall forsen- delser	Poststeder samt herreder og fylker og deres folkemengde	Salg av frimerker kr.	Antall forsen- delser
<i>Setskog (798)</i>			<i>Kongsvinger (1815)</i>	68 700	258 500
Setskog	1 430	5 600	<i>Hamar (6 406)</i>	205 620	790 100
Setta	841	3 300	<i>Elverum (3 126)</i>	77 318	264 700
<i>Sørum (3 168)</i>			<i>Rena (874)</i>	30 780	101 700
Frogner	2 826	15 500	<i>Tynset (652)</i>	24 501	119 600
Sørum	5 264	17 000			
Sørumsand	12 432	50 800	<i>Ringsaker (12 207)</i>		
<i>Nes (9 372)</i>			Bergseng	1 303	7 200
Aurstad i Romerike	983	2 200	Brøttum	2 249	7 200
Fenstad	1 408	4 500	Gaupen	6 485	25 800
Haga	5 708	31 800	Lismarka	970	3 800
Kampå	960	3 500	Mesnali	6 302	26 200
Nes i Romerike	9 751	35 600	Moelv	16 941	76 300
Starvaren	612	1 900	Næroset	2 534	10 500
Sæterstøa	7 353	26 500	Ring	2 852	13 200
Vøyen	471	-	Ringsaker	15 438	60 900
Årnes	20 406	88 800	Ringsaker Åsmark	1 475	7 600
<i>Eidsvoll (10 428)</i>			Rudshøgda	1 290	5 600
Bøn	8 127	32 500	Torseter	368	1 000
Dal	8 501	33 300	Veldre	4 368	19 400
Eidsvoll Verk	9 395	39 700	<i>Nes (3 793)</i>		
Minnesund	7 441	27 500	Helgøya	1 291	5 700
Morskogen	2 192	11 300	Nes på Hedmark	9 038	31 900
<i>Nannestad (4 261)</i>			Smedstua	692	5 200
Holter	1 645	7 300	Stavsjø	1 321	5 100
Maura	2 150	7 900	<i>Vang (8 767)</i>		
Moreppen	931	5 100	Hjellum	4 682	16 700
Nannestad	7 887	32 000	Ilseng	3 690	15 900
Steinsgård	1 601	6 000	Midtvang	1 545	5 200
<i>Hurdal (1 700)</i>			Vang på Hedmark	3 443	9 800
Hurdal i Romerike	8 155	24 200	<i>Furnes (4 349)</i>		
<i>Feiring (1 162)</i>			Brumunddal	19 484	69 200
Feiring	3 335	9 800	Jessnes	3 266	17 100
<i>Ullensaker (6 643)</i>			<i>Løten (6 259)</i>		
Algarheim	2 705	10 500	Hørsand	792	4 100
Feltpostk. nr. 1	7 790	43 000	Løten	18 929	67 300
— » 16	-	-	Ådalsbruk	5 348	21 500
Gardermoen	4 083	22 200	<i>Romedal (5 480)</i>		
Hauer seter	1 155	4 600	Romedal	1 447	4 100
Jessheim	19 956	88 500	Vallset	2 833	10 400
Kløfta	13 345	52 000	Åsvang	1 557	5 100
Nordkisa	1 684	6 800	<i>Stange (8 394)</i>		
Akershus fylke (179 962)	1 108 861	4 450 000	Espa	2 967	16 000
<i>Oslo (258 483)</i>			Ottestad	4 315	18 200
Hovedkontoret	7 593 160	40 402 500	Stange	23 061	95 700
Oslo—Elisenberg	113 255	160 800	Strandløkka	1 110	3 900
Oslo G.	229 470	478 900	Tangen	5 927	17 700
Oslo—Gamlebyen	144 732	332 500	<i>Sør-Odal (7 045)</i>		
Oslo H.	251 481	468 100	Disenå	3 505	13 900
Oslo—Kampen	41 637	39 700	Galterud	2 817	13 400
Oslo Mj.	186 469	549 200	Opstad i Odalen	1 879	8 200
Oslo—Moløkken	36 038	50 800	Sander	6 879	27 100
Oslo—Solli	465 330	1 409 000	Skarnes	19 014	79 500
Oslo St. H.	160 590	274 300	Slåstad	2 291	9 800
Oslo—Stortinget feltpktr.	4 645	8 700	<i>Nord-Odal (5 022)</i>		
Oslo—Torshov	27 382	185 200	Austvatn	3 057	10 200
Oslo fylke (258 483)	9 254 189	44 359 700	Bruvoll	3 307	10 300
			Fjellhaug	2 431	8 600
			Gardvik	4 836	18 000

Tabell 5. De enkelte poststeders frimerkesalg og avsendte brevpostmengde. Forts.

Poststeder samt herreder og fylker og deres folkemengde	Salg av frimerker kr.	Antall forsen- delsler	Poststeder samt herreder og fylker og deres folkemengde	Salg av frimerker kr.	Antall forsen- delsler
<i>Nord-Odal (5 022)</i>			<i>Trysil (6 435)</i>		
Sagstua	8 367	34 600	Plassen i Trysil	1 053	3 300
Størjen	860	3 700	Skjærberget	677	1 200
<i>Eidskog (6 120)</i>			Søre Osen	1 957	5 900
Grusjø	671	1 500	Trysil	17 010	63 700
Hølsæter	407	1 400	Tørberget	2 609	7 900
Magnor	8 289	24 900	Østby	3 417	10 600
Matrand	5 443	25 300	<i>Åmot (4 373)</i>		
Skotterud	11 130	42 800	Deset	2 398	9 200
Tobøl	2 885	6 000	Haugedalshøgda	694	2 000
Vestmarka	3 341	14 200	Osen	2 946	13 400
Åbogen	2 241	5 100	Åsta	3 149	8 300
<i>Vinger (4 950)</i>			<i>Stor-Elvdal (3 822)</i>		
Austmarka	6 875	24 500	Atna	3 548	16 000
Granli	2 056	8 700	Bjøråneset	696	2 200
<i>Brandval (4 141)</i>			Koppang	14 818	47 500
Brandval	4 387	13 100	Ophus	2 648	12 500
Brandval Finnskog	1 244	3 800	Rasta	4 539	14 700
Hofoss	630	3 300	Stai	8 173	34 700
Lundesæter	1 192	5 600	Steinvik	1 513	5 800
Nor i Solør	1 565	8 500	<i>Sollia (407)</i>		
Roverud	7 831	34 600	Sollia	2 243	8 500
<i>Grue (6 455)</i>			<i>Øvre Rendal (1 793)</i>		
Grinder i Solør	3 900	17 700	Elvål	1 880	6 200
Grue Finnskog	4 479	14 300	Finstad	402	800
Kirkenær i Solør	19 074	70 000	Hanestad	1 755	7 900
Namnå	4 691	19 400	Unset	1 405	6 300
<i>Hof (3 346)</i>			Øvre Rendal	6 986	21 900
Arneberg	12 289	58 100	<i>Ytre Rendal (1 746)</i>		
<i>Åsnes (5 879)</i>			Hornset	931	3 300
Flisa	28 805	83 100	Lomnessjøen	2 550	12 100
Gjesåsen	6 607	21 700	Sjøliland	1 548	4 000
Haslemo	413	2 300	Storsjøen	5 240	16 100
Linna	1 418	5 000	<i>Alvdal (2 334)</i>		
Skalbukilen	3 328	12 600	Alvdal	12 888	55 800
Åsnes Finnskog	1 973	7 200	Barkald	572	2 100
<i>Våler (4 202)</i>			Bellingmo	583	2 000
Braskereidfoss	5 079	22 000	Einabu	552	2 900
Gravberget	745	2 700	<i>Foldal (2 284)</i>		
Våler i Solør	11 980	48 100	Dalholen	2 035	6 300
<i>Elverum (11 219)</i>			Foldal	2 194	8 300
Bergeberget	1 106	4 600	Foldalsgruben	7 062	14 200
Grundset	558	2 200	Grimsbu	1 857	6 000
Heradsbygd	3 619	10 200	Nordre Atnedalen	416	1 400
Hernes	5 838	23 300	<i>Tynset (4 094)</i>		
Jømna	3 077	10 000	Auma	2 077	5 500
Midtskog	320	1 500	Brydalen	225	1 600
Rudstad	489	2 500	Lonås	176	1 400
Sørskogbygda	3 266	11 300	Nytrøa	539	3 000
Øksna	1 013	4 700	Telneset	1 311	4 200
<i>Trysil (6 435)</i>			Tyllidalen	2 070	8 500
Blæstad	1 366	3 000	<i>Tolga (1 847)</i>		
Engerneset	642	1 900	Hodalen	756	4 100
Gardåsen	744	3 000	Tolga	7 284	22 700
Grøndalen	705	3 600	Vingelen	1 243	4 100
Jordet i Trysil	2 840	6 100	Øversjødalen	832	2 900
Kjernmoen	3 052	15 200	<i>Os (1 797)</i>		
Lutnes	831	2 200	Brennbakken	893	3 400
Lördalen	2 804	6 000	Narbuvollen	301	1 400
Nybergsund	4 910	18 400	Narjordet	441	2 000

Tabell 5. De enkelte poststeders frimerkesalg og avsendte brevpostmengde. Forts.

Poststeder samt herreder og fylker og deres folkemengde	Salg av frimerker kr.	Antall forsen- deler	Poststeder samt herreder og fylker og deres folkemengde	Salg av frimerker kr.	Antall forsen- deler
<i>Os (1 797)</i>			<i>Heidal (1 298)</i>		
Nordvang	614	1 800	Faukstad	1 720	8 600
Os i Østerdalen	4 911	20 300	Heidal i Gudbrandsdal	1 960	7 600
Tufsingdalen	588	2 200	Leirflata	385	2 400
Vangrøfta	371	2 100	<i>Nord-Fron (4 388)</i>		
<i>Engerdal (1 294)</i>			Kampesæter	900	3 000
Drevsjø	1 644	4 700	Kvam	2 735	10 000
Elgå	457	1 700	Kvikne-Skåbu	1 650	11 100
Engerdal	2 914	9 300	Sjøa	2 000	7 900
Femundsenden	530	2 100	Skåbu	1 823	6 500
Heggeriset	878	3 000	Vinstra	12 375	49 800
Kvitvorda	296	1 800	<i>Sør-Fron (3 012)</i>		
Sømådalen	478	1 900	Harpefoss	3 875	25 900
<i>Kvikne (1 544)</i>			Hundorp	9 627	53 000
Bubakk	327	1 300	Sør-Fron	1 160	3 900
Innset	1 890	7 300	<i>Ringebu (4 529)</i>		
Kvikne	1 743	4 800	Fåvang	5 645	29 300
Kvikneskogen	935	2 100	Losna	1 561	8 100
Sølen	808	4 100	Ringebu	16 855	70 400
Ulsberg	2 163	8 000	Venabygd	1 077	2 200
Yset	1 874	7 100	<i>Øyer (3 240)</i>		
Hedmark fylke (149 619)	1 014 171	3 815 000	Hunder	2 060	12 000
			Tretten	8 037	33 900
			Øyer	4 313	24 600
			<i>Østre Gausdal (2 899)</i>		
<i>Lillehammer (5 183)</i>	167 972	549 000	Follebu	10 006	37 000
<i>Gjøvik (4 827)</i>	132 166	374 300	Gausa	7 326	28 000
<i>Jevnaker (488)</i>	24 046	67 400	Gausdal Hf. San.*	939	9 800
<i>Aurdal (192)</i>	12 605	50 700	Segalstad Bru	2 962	11 700
			<i>Vestre Gausdal (2 510)</i>		
<i>Dovre (2 491)</i>			Benna	630	2 500
Brennhaug	1 580	8 100	Bødal	1 275	6 300
Dombås	9 107	21 400	Espedal*	365	3 300
Dovre	5 877	23 500	Olstad	925	3 200
Fokstua	1 050	3 700	Svatsum	1 395	8 800
Hjerkinn	2 380	8 600	Vestre Gausdal	3 495	14 300
<i>Lesja (2 923)</i>			Vingrum	1 437	7 300
Kjøremgrenda	1 790	4 400	<i>Fåberg (6 355)</i>		
Lesja	6 565	15 200	Fåberg	6 367	31 200
Lesjaskog	2 510	10 700	Rudsbygd	655	2 600
Lesjaverk	1 942	8 900	<i>Biri (2 890)</i>		
Lora	2 441	4 800	Biri	8 084	43 700
Stuguflåten	1 785	3 000	Biristrand	1 611	6 000
<i>Sjåk (2 280)</i>			Redalen	2 461	8 900
Grotli*	850	3 800	<i>Snertingdal (2 205)</i>		
Nordberg	2 779	8 100	Snertingdal	4 218	20 000
Skjåk	5 266	14 200	Øvre Snertingdal	1 741	6 000
<i>Lom (2 443)</i>			<i>Østre Toten (9191)</i>		
Bøverdalen	1 930	9 400	Billitt	4 152	23 400
Garmo	1 470	6 100	Kapp	11 171	43 900
Lom	7 770	26 600	Kraby	3 063	20 800
<i>Vågå (3 154)</i>			Lena	24 123	95 800
Gjendesheim*	574	4 500	Nordre Toten	841	3 000
Lalm	2 026	8 200	Skreia	10 832	50 400
Tessanden	1 505	6 200	<i>Vestre Toten (5 536)</i>		
Vågåmo	13 905	47 200	Breiskallen	1 858	16 100
<i>Sel (2 283)</i>			Bøverbru	6 113	27 200
Otta	21 857	80 000	Raufoss	18 336	60 400
Sel	3 054	16 600	Reinsvoll	4 869	18 500

Tabell 5. De enkelte poststeders frimerkesalg og avsendte brevpostmengde. Forts.

Poststeder samt herreder og fylker og deres folkemengde	Salg av frimerker kr.	Antall forsen- delser	Poststeder samt herreder og fylker og deres folkemengde	Salg av frimerker kr.	Antall forsen- delser
<i>Kolbu (2 495)</i>			<i>Sør Aurdal (4 067)</i>		
Kolbu	7 733	35 400	Storruste	1 433	5 500
<i>Eina (1 305)</i>			Tonsåsen	2 010	9 500
Eina	4 665	19 100	<i>Etnedal (1 846)</i>		
<i>Einastrand</i>	<i>1 690</i>	<i>5 000</i>	Bruflat	3 738	15 900
Hågår	792	3 800	Flatøydegarden	2 222	9 800
<i>Vardal (5 274)</i>			Nordre Etnedal	591	1 700
Ny gard	3 735	14 400	<i>Nord Aurdal (4 729)</i>		
Vardal	948	4 000	Bjørge Stasjon	849	5 500
<i>Jevnaker (4 077)</i>			Fagernes	22 359	76 400
Østre Jevnaker	1 238	4 600	Leira Stasjon	6 322	20 100
<i>Lunner (4 337)</i>			Skrautvål	1 909	6 700
Bjorgesæter	542	2 000	Strand i Valdres	1 377	8 900
Grindvoll	3 898	16 500	Ulnes	2 846	11 100
Grua	2 585	8 100	<i>Vestre Slidre (2 352)</i>		
Harestua	1 476	4 000	Lomen	1 905	12 200
Lunner	10 855	39 500	Løken i Valdres	1 205	8 000
Roa	4 705	12 700	Røn	5 053	20 000
<i>Gran (4 559)</i>			Vestre Slidre	3 246	15 700
Gran	12 496	54 800	Vikhagen	928	4 000
Granvollen	1 399	3 900	<i>Øystre Slidre (2 488)</i>		
Onsaker	1 289	8 000	Beito	491	1 400
Sølvberget	1 425	4 400	Bygdin*	1 603	4 700
Vestre Gran	1 299	4 400	Fossheim Sæter	562	5 200
<i>Brandbu (5 340)</i>			Heggenes	4 579	20 400
Bjøneroa	2 976	9 800	Kollstad	2 205	8 500
Bleiken	2 527	12 500	Rogne i Valdres	1 630	10 100
Brandbu	17 242	56 300	Skammestein	1 824	12 400
Jaren	13 797	53 400	Vinstervatn*	81	3 100
Røykenvik	8 132	35 500	Volbu	3 258	17 300
Vestre Brandbu	754	2 300	<i>Vang (1 780)</i>		
<i>Fluberg (2 058)</i>			Eidsbugarden*	575	4 600
Fluberg	4 862	14 300	Grindaheim	3 781	16 800
Landåsbygda	491	1 900	Kvismo	1 320	4 500
Odnes	7 431	28 900	Nystua på Filefjell	425	6 200
<i>Søre Land (3 700)</i>			Skogstad i Valdres	1 093	5 800
Bjørnerud	567	2 600	Tyin*	510	2 900
Enger	2 140	4 600	Tyinholmen*	280	3 200
Fall	3 724	11 900	Øye i Valdres	627	1 800
Hov i Land	13 616	38 500	Øylo	1 662	5 800
Ringelia	4 558	14 800			
Skrukli	1 124	9 000	Opland fylke (129 149)	941 029	3 495 300
Trevatn	911	3 000	<i>Hønefoss (3 006)</i>	99 653	444 100
<i>Nordre Land (2 749)</i>			<i>Drammen (26 204)</i>		
Dokka	20 054	91 900	Hovedkontoret	478 164	1 750 800
Nordsinni	2 012	5 700	Drammen T	24 203	37 900
<i>Torpa (2 356)</i>			Drammen Br.—Ø.	10 780	10 300
Austtorpa	1 780	12 000	<i>Kongsberg (7 232)</i>	76 852	261 900
Nordtorpa	3 114	14 600	<i>Nesbyen (371)</i>	17 869	38 800
Vesttorpa	2 046	8 300			
<i>Sør Aurdal (4 067)</i>			<i>Norderhov (10 488)</i>		
Bagn	8 337	34 000	Ask Stasjon	3 251	12 100
Begna	1 662	10 000	Hvals Stasjon	3 222	18 500
Begndalen	2 205	9 600	Klekken	1 194	3 100
Breidablik	935	6 100	Norderhov	3 765	13 500
Etna i Valdres	1 485	5 600	Rallerud	488	3 900
Garthus	1 183	4 800	Sokna	4 580	18 200
Hedalen i Valdres	3 012	8 000	Veme	1 825	6 800
Hølera	2 005	6 100	Viul	1 153	2 200
Reinli	1 268	4 100			

Tabell 5. De enkelte poststeders frimerkesalg og avsendte brevpостmengde. Forts.

Poststeder samt herreder og fylker og deres folkesmengde	Salg av frimerker kr.	Antall forsen- delsler	Poststeder samt herreder og fylker og deres folkesmengde	Salg av frimerker kr.	Antall forsen- delsler
<i>Hole (2 115)</i>			<i>Øvre Eiker (9 526)</i>		
Feltpostkontor nr. 2	875	5 900	Burud	761	5 000
Hole	3 546	14 700	Darbu	4 027	16 000
Krokkleiva	2 630	12 900	Hokksund i Eiker	32 369	100 300
Nakkerud	2 524	10 100	Krekling	882	4 100
Steinsfjordingen	2 314	10 200	Skotselv	7 995	30 700
Tyristrand	3 831	11 500	Vestfossen	13 192	43 900
<i>Ådal (3 255)</i>			<i>Nedre Eiker (6 798)</i>		
Hen	7 426	25 500	Krokstadelva	1 305	22 900
Nes i Ådalen	4 443	10 400	Mjøndalen	23 781	67 500
Ringen i Ådalen	3 168	6 800	Solbergelva	943	4 100
Viker i Ådalen	2 000	8 300	Steinberg	1 063	6 100
<i>Nes (2 404)</i>			<i>Røyken (5 514)</i>		
Bergheim	690	2 200	Hyggen	2 093	10 300
Bromma	958	6 500	Nærnes	3 149	6 500
Liodden	782	3 700	Røyken	11 244	39 600
Svenkerud	884	5 700	Sagfoss	1 928	6 400
<i>Flå (1 533)</i>			Slemmestad	5 522	15 300
Flå	4 215	20 700	Spikkestad	3 789	15 600
Gulsvik	3 814	9 400	Åros	2 831	6 700
Kolsrud	352	1 100	<i>Hurum (5 726)</i>		
Stavn i Hallingdal	1 904	10 900	Filtvet	3 812	11 600
<i>Gol (2 355)</i>			Holmsbu	5 711	14 100
Gol	15 188	56 200	Rødtangen	1 477	4 400
<i>Hemsedal (1 358)</i>			Storsand i Hurum	1 607	4 500
Hemsedal	5 108	13 400	Sætre	4 246	14 200
<i>Ål (3 664)</i>			Tofte i Hurum	12 142	30 300
Leveld	3 200	12 200	Åsheim i Buskerud	6 662	29 500
Torpe	3 234	14 800	<i>Lier (11 410)</i>		
Ål	16 564	52 700	Egge jernb.stasjon	1 036	5 100
<i>Hol (2 247)</i>			Lier	18 359	79 500
Geilo	16 727	64 100	Lierskogen	1 552	5 100
Haugstøl	1 656	10 600	Skjåstad	3 103	11 200
Hol	5 126	20 900	Sylling	3 693	16 000
Hovet i Hallingdal	1 962	9 100	Tronstads Bruk	1 419	4 600
Skurdalen	2 272	5 600	Øverskogen	773	2 300
Ustaoset	2 986	15 100	<i>Øvre Sandsvær (2 493)</i>		
<i>Sigdal (3 707)</i>			Hedenstad	2 939	11 400
Båsheim	1 557	4 100	Ljøterud	542	2 600
Eggedal	2 519	12 100	Meheia	535	1 600
Nedre Eggedal	1 526	6 800	Skollenborg	3 889	18 100
Nerstad i Buskerud	2 632	13 900	<i>Ytre Sandsvær (3 615)</i>		
Prestfoss	3 936	13 400	Efteløt	4 460	12 900
Solumsmoen	3 630	21 200	Evju i Sandsvær	1 023	3 700
<i>Krødsherad (2 352)</i>			Hostveit	1 058	9 100
Krøderen	6 668	27 200	Hvittingfoss	11 782	32 500
Noresund	5 971	23 100	Komnes	1 216	3 700
Ørgenvika	1 628	5 700	Passebekk	975	3 000
<i>Modum (11 535)</i>			<i>Flesberg (2 110)</i>		
Drolsum	1 875	9 000	Flesberg	2 825	12 400
Gjeithus	11 760	45 600	Lyngdal i Numedal	1 707	7 300
Haugfoss	1 707	7 000	Svene	3 729	12 900
Kløttefoss	980	3 300	<i>Rollag (1 458)</i>		
Morud	848	2 000	Djupdal	1 162	2 900
Simostranda	1 106	5 500	Laugi	637	2 000
Snarum	2 421	8 300	Rollag	3 578	9 600
Sysle	2 426	8 200	Veggli	2 870	9 500
Vikesund	28 098	90 400	<i>Nore (2 073)</i>		
Åmot på Modum	16 904	47 400	Dagali	908	4 800
			Kravik	3 807	9 900

Tabell 5. De enkelte poststeders frimerkesalg og avsendte brevpostmengde. Forts.

Poststeder samt herreder og fylker og deres folkemengde	Salg av frimerker kr.	Antall forsen- delse	Poststeder samt herreder og fylker og deres folkemengde	Salg av frimerker kr.	Antall forsen- delse
<i>Nore (2 073)</i>			<i>Rammes (2 974)</i>		
Noreanlegget	8 472	42 300	Svinevoll	1 203	2 900
Sevle	2 562	7 500	Vivestad	1 356	2 700
Tunnhovd	753	3 200	<i>Andebu (2 694)</i>		
Øygardsgrend	1 267	5 200	Andebu	7 912	27 900
<i>Opdal (1 371)</i>			Kodal	629	1 800
Brostrud	593	1 700	<i>Stokke (5 111)</i>		
Uvdal i Numedal	5 025	19 700	Fossnes	1 506	7 700
Buskerud fylke (137 249)	1 196 345	4 310 400	Melsomvik	3 274	10 500
<i>Svelvik (1 189)</i>	18 370	53 800	Stokke	13 972	55 500
<i>Holmestrand (2 204)</i>	47 834	176 500	Veierland	1 527	3 100
<i>Horten (10 675)</i>	122 057	582 200	<i>Sem (7 148)</i>		
<i>Tønsberg (12 568)</i>	305 066	1 170 200	Barkåker	5 184	20 500
<i>Sandefjord (5 651)</i>	168 514	756 500	Husøysund	4 148	14 100
<i>Larvik (11 362)</i>	157 313	507 000	Jersøy	3 761	10 300
<i>Stavern (1 159)</i>	23 114	79 800	Sem	6 191	36 800
			Valløy	6 064	15 500
			<i>Nøtterøy (6 651)</i>		
			Kjøpmannskjær	4 539	6 600
			Nøtterøy	14 780	61 000
			Teie	4 334	13 400
			Torød	4 811	11 600
			Tønsberg Befestninger (feltpoståpneri)	2 381	5 700
<i>Strømm (1 628)</i>			<i>Tjøme (2 675)</i>		
Berger i Vestfold	5 663	15 100	Hvasser	4 792	19 900
<i>Skoger (7 499)</i>			Tjøme	15 741	51 900
Gulskogen	9 609	43 200	<i>Sandeherad (10 783)</i>		
Skoger	3 323	17 100	Jåberg	733	4 900
<i>Sande (4 277)</i>			Råstad	989	4 200
Galleberg	2 852	10 200	<i>Tjølling (4 035)</i>		
Holm i Vestfold	736	6 200	Løve Stasjon	5 422	28 100
Sande i Vestfold	13 198	46 200	Viksfjord	1 347	8 300
<i>Hof (2 367)</i>			Østre Halsen	5 334	18 500
Eidsfoss	4 326	12 400	<i>Brunlanes (4 705)</i>		
Hof i Vestfold	2 663	10 900	Helgeroa	3 477	11 000
Kleppan	1 989	5 200	Kose	797	3 200
Kopstad	924	3 200	Nevlunghamn	1 932	4 300
Stubben	1 117	3 200	<i>Hedrum (4 999)</i>		
Sundbyfoss	1 225	6 700	Hedrum	4 096	19 100
<i>Botne (2 651)</i>			Hvarnes	1 015	2 900
Barkost	1 474	3 100	Kvelde	2 582	7 400
Botne i Vestfold	2 798	11 300	<i>Lardal (2 536)</i>		
Hildestad i Vestfold	2 294	7 300	Steinsholt	1 624	7 300
Hynnås	1 030	3 000	Styrvoll	1 353	2 700
<i>Våle (2 739)</i>			Svarstad	6 191	24 000
Fossan	1 174	3 200	Vestfold fylke (124 060)	1 078 758	4 209 700
Grettebygd	667	2 100	<i>Brevik (2 450)</i>		
Revatal	1 958	6 100	Hovedkontoret	32 983	111 800
Undrumsdal	831	2 900	Stathelle (578)	9 337	34 000
Våle i Vestfold	4 406	17 800	<i>Langesund (1 885)</i>	21 087	72 000
<i>Åsgårdstrand (358)</i>			<i>Porsgrund (8 520)</i>		
<i>Åsgårdstrand</i>	9 238	44 600	Hovedkontoret	109 466	470 600
<i>Borre (3 422)</i>			Porsgrund V.	19 841	54 300
Adal	1 589	7 900	<i>Skien (16 520)</i>		
Borre	4 706	20 400	Hovedkontoret	276 238	1 250 000
Nykirke	3 186	11 400	Skien—Gimsey	4 325	19 400
Skoppum	2 613	14 900			
<i>Rammes (2 974)</i>					
Fon	909	5 900			
Fresti	230	2 000			
Klopp i Vestfold	1 461	5 900			
Rammes	3 304	9 000			

Tabell 5. De enkelte poststeders frimerkesalg og avsendte brevpostmengde. Forts.

Poststeder samt herreder og fylker og deres folkemengde	Salg av frimerker kr.	Antall forsen- delsler	Poststeder samt herreder og fylker og deres folkemengde	Salg av frimerker kr.	Antall forsen- delsler
<i>Ulefoss (1 461)</i>	18 201	64 200	<i>Holla (4 138)</i>		
<i>Notodden (6 533)</i>	66 598	245 900	Valebø	845	2 200
<i>Rjukan (8 530)</i>	91 381	195 700	Vrangefoss	694	1 600
<i>Kragerø (4 661)</i>	75 369	276 400	<i>Launde (2 692)</i>		
			Flåbygd	1 161	5 000
<i>Drangedal (4 210)</i>			Kjeldal	683	1 500
Bostrak	1 216	3 600	Lunde i Telemark	10 037	18 600
Drangedal	17 920	36 300	Strengen	1 191	3 400
Grova	1 769	4 500	Svenseid	2 324	6 700
Homleid	574	1 500	<i>Bø (2 907)</i>		
Merkebekk	846	4 500	Bø i Telemark	9 825	44 700
Neslandsvatn	3 856	15 600	Oterholt	2 174	8 600
Nåsgrend	364	-	Tjønnås	1 137	6 500
Tørdal	2 213	6 300	Øvre Bø	2 507	8 500
Vefall	1 900	6 800	<i>Sauherad (3 878)</i>		
<i>Sannidal (2 696)</i>			Akkerhaugen	4 802	18 700
Farsjø	1 359	4 800	Dalsvatn	1 373	1 900
Kjølebrønd	691	2 900	Fiskodden	1 239	4 100
Sannidal	4 349	13 500	Gvarv	10 507	41 400
Vadfoss	1 645	10 000	Hjuksebø	1 841	7 000
<i>Skåtøy (3 668)</i>			Holtsås	1 102	3 100
Fossing	200	600	Hørte	1 594	5 800
Helle	1 686	4 700	Kulhuset	1 315	4 300
Jomfruland	278	600	Nordagutu	1 737	7 200
Levangshei	225	700	Årnes i Telemark	2 669	2 600
Skåtøy	1 220	4 000	<i>Seljord (2 790)</i>		
<i>Bamble (4 813)</i>			Flatdal	1 515	4 700
Breisand	700	1 600	Meås	1 934	3 800
Herre	3 061	7 200	Seljord	7 396	31 900
Rørholt	570	1 400	Svartdal	524	1 300
Surtebogen	585	2 500	Ytre Seljord	1 561	3 200
Ødegårdens Verk	2 713	8 600	Åmotsdal	741	2 100
Åby	4 762	15 700	<i>Tinn (11 460)</i>		
<i>Eidanger (3 741)</i>			Atrå	943	3 600
Bergsbygda	270	1 000	Miland	1 849	4 900
Bjørkedal	795	2 500	Mæl	1 593	4 300
Eidanger	940	8 700	Tessungdalen	1 130	7 300
Heistads Jernb.stasjon	3 360	11 000	Tinn	2 475	11 600
Langangen	2 815	8 500	Tinn Austbygda	3 266	13 300
Nystrand	3 570	14 300	Vedmork	8 405	23 100
Oklungen	1 670	5 400	Øverlands Stasjon	856	2 800
Sandøystrand	740	1 200	<i>Gransherad (1 340)</i>		
Skjelsvik	602	4 300	Bolkjesjø	893	5 700
<i>Siljan (1 255)</i>			Busnesgrend	499	700
Siljan	2 838	8 400	Gransherad	3 358	10 700
Søland	493	2 100	Tinnoset	2 978	8 500
<i>Gjerpen (8 000)</i>			<i>Hovin (742)</i>		
Borgestad	11 739	31 400	Grasdalen	533	700
Bøle	2 925	7 800	Hovin i Telemark	2 615	8 100
Mofossen	640	2 300	<i>Hjartdal (2 131)</i>		
<i>Solum (7 527)</i>			Hjartdal	2 871	7 300
Bolvik	730	3 000	Lonar	229	2 600
Kilebygda	785	3 600	Sauland	4 545	11 700
Mælum	1 936	5 300	Tuddal	1 872	3 800
Skotfoss	9 278	32 000	<i>Heddal (3 417)</i>		
<i>Holla (4 138)</i>			Lisleherad	2 740	7 800
Fen	2 873	11 700	Rygi	2 962	8 300
Helgen	2 055	3 800	Tinnegrend	612	1 900
Sandnesgrend	308	1 200	Ørvella	2 182	9 600
			Årlifoss	1 055	4 100

Tabell 5. De enkelte poststeders frimerkesalg og avsendte brevpostmengde. Forts.

Poststeder samt herreder og fylker og deres folkemengde	Salg av frimerker kr.	Antall forsen- delsler	Poststeder samt herreder og fylker og deres folkemengde	Salg av frimerker kr.	Antall forsen- delsler
<i>Kviteseid (3 255)</i>			<i>Sønedeled (3 130)</i>		
Bergestå	532	1 500	Akland	1 070	3 300
Brunkeberg	2 656	13 200	Gjærnes	295	1 500
Fjågesund	887	2 500	Hopestrand	395	1 300
Kilen	402	1 000	Sønedeled	2 930	11 500
Kviteseid	14 843	45 900	<i>Dyvåg (2 394)</i>		
Spjotsodd	629	1 800	Askerøy	1 500	4 500
Vrådal	4 040	11 800	Borøy	4 507	8 300
Vråliosen	1 011	1 500	Dyvåg	2 979	6 800
<i>Nissedal (1 842)</i>			Gjeving	4 500	6 100
Fjone	1 655	6 700	Lyngør	6 894	13 400
Haugsjåsund	835	1 800	Sagesund	1 995	8 100
Nissedal	1 677	4 600	Vestre Sandøya	3 881	11 500
Nordre Nissedal	1 240	3 600	<i>Flostad (1 562)</i>		
Tjønnefoss	761	4 400	Narestø	2 512	5 900
Treungen	5 661	15 700	Staubo	6 924	15 300
<i>Fyresdal (1 800)</i>			<i>Holt (3 603)</i>		
Fyresdal	5 984	14 300	Laget	1 095	2 800
Hegglandsgrend	1 158	3 500	Nes Jernverk	2 665	5 900
Kilegrend	574	2 000	Strengereid	1 850	3 600
Veum	1 602	7 000	<i>Åmli (1 759)</i>		
<i>Mo (1 665)</i>			Dølemo	1 091	3 900
Bandakslø	1 754	8 300	Flaten	1 935	6 600
Børtegrend	957	1 800	Nelaug	999	2 700
Koldkinn	936	2 600	Sandå i Aust-Agder	307	1 000
Ljostad	955	4 000	Seljås stasjon	206	900
<i>Lårdal (1 366)</i>			Simonstad	1 043	3 200
Dalen i Telemark	8 419	38 700	Vallekilen	354	1 500
Høydalmo	2 622	7 200	Øy i Aust-Agder	984	3 700
Lårdal	3 973	14 000	Åmli	8 998	26 100
Ravnegjuv	1 000	3 800	<i>Gjøvdal (568)</i>		
Øvre Lårdal	1 156	1 900	Gjøvdal	3 930	15 400
Åmdals Verk	977	2 300	<i>Tovdal (373)</i>		
<i>Vinje (1 676)</i>			Austenå	285	2 100
Edland	2 018	4 600	Ramse	1 123	2 000
Grungedal	860	3 100	<i>Mykland (723)</i>		
Haukeliseter*	640	-	Hynnekleiv	528	4 200
Nesland	1 387	4 400	Mykland	1 972	6 600
Vinje	2 142	5 800	Risdal i Aust-Agder	594	1 500
Vinjesvingen	1 777	5 900	<i>Herefoss (550)</i>		
Ytre Vinje	3 124	11 400	Herefoss	2 834	10 000
<i>Rauland (1 089)</i>			Søre Herefoss	1 054	3 100
Rauland	2 974	6 300	<i>Froland (2 353)</i>		
Øyffjell	1 357	5 100	Blakstad Stasjon	3 504	13 400
Telemark fylke (125 245)	1 040 254	3 808 500	Bøylefossbru	570	3 100
<i>Risør (3 167)</i>			Bøylestad	308	800
<i>Tvedestrand (1 309)</i>			Froland	2 359	12 900
<i>Arendal (10 269)</i>			Mjåvatn	1 573	4 900
<i>Grimstad (2 411)</i>			<i>His (2 458)</i>		
<i>Lillesand (1 179)</i>			Kolbjørnsvik	9 020	30 900
	50 649	155 700	<i>Øyestad (4 436)</i>		
	35 947	138 400	Løddesøl	1 240	4 200
	209 782	806 200	Rise St. i Aust-Agder	1 289	5 500
	77 486	252 600	Rykene	2 548	7 400
	28 789	101 300	<i>Stokken (1 683)</i>		
<i>Gjerstad (2 400)</i>			Eydehamn	7 931	29 800
Fiane	2 025	6 900	Saltrød	1 884	6 900
Gjerstad	7 715	31 300	<i>Tromøy (2 650)</i>		
Sundebru	2 540	7 500	Kongshamn i Aust-Agder	3 371	17 200
<i>Vegårshei (1 716)</i>			Merdøy	379	1 500
Ubergsmoen	2 190	8 700			
Vegårshei	6 876	16 500			

Tabell 5 De enkelte poststeders frimerkesalg og avsendte brevpостmengde. Forts.

Poststeder samt herreder og fylker og deres folkemengde	Salg av frimerker kr.	Antall forsen- delsler	Poststeder samt herreder og fylker og deres folkemengde	Salg av frimerker kr.	Antall forsen- delsler
<i>Fjære (5 119)</i>			<i>Kristiansand S. (18 769)</i>		
Fevik	5 537	15 900	Hovedkontoret	330 528	1 412 600
Hessnesøy	597	1 500	Kr.sand S.-Lundsiden	9 126	27 600
Lia Jernb.stasjon	662	2 300	<i>Mandal (3 662)</i>	80 835	287 600
Spedalen	1 752	4 800	<i>Farsund (1 384)</i>	39 795	128 100
<i>Landvik (1 870)</i>			<i>Flekkefjord (2 174)</i>	64 049	292 800
Skiftenes	179				
<i>Eide (609)</i>					
Homborsund	2 410	11 500	<i>Tveit (1 564)</i>		
<i>Vestre Moland (2 208)</i>			Tveit	3 260	10 300
Brekkestø	1 725	5 600	Ålefjær	887	3 800
Eikeland	307	2 300	<i>Oddernes (3 491)</i>		
<i>Høvåg (1 884)</i>			Flekkerøy	1 750	5 000
Dalane i Nedenes	464	1 500	Mosby	3 745	16 500
Gamle Hellesund	1 317	4 000	<i>Randesund (1 125)</i>		
Høvåg	3 657	13 900	Randøyane	517	2 500
Skottevik	813	2 100	<i>Vennesla (3 126)</i>		
Ulvøysund	1 116	3 400	Grovane	2 397	7 900
Åkerøya	1 194	4 500	Vikeland	13 266	37 600
<i>Birkenes (1 808)</i>			<i>Øvrebo (823)</i>		
Birkeland	5 403	24 400	Øvrebo	2 092	9 100
Drangsholt	1 648	5 200	<i>Hægeland (1 019)</i>		
Flaksvatn	1 322	5 400	Brokka	610	3 800
Tveite i Birkenes	422	800	Hægeland	2 631	5 900
<i>Vegusdal (885)</i>			Ivelands Jernb.stasjon	1 713	7 000
Engesland	965	3 700	Røyknes	992	3 400
Heimdalsbygd	1 048	4 500	<i>Søgne (2 786)</i>		
Skreeros feltpoståp.	1 461	3 600	Hallandvik	1 371	2 100
Vegusdal	806	2 600	Høllen i Søgne	2 163	5 600
<i>Evje (1 363)</i>			Ny-Hellesund	1 000	4 300
Evje	12 954	32 200	Søgne	5 694	32 800
<i>Iveland (1 000)</i>			Ålo	1 086	2 200
Birketveit	1 977	7 500	<i>Greipstad (892)</i>		
Vatnstraum	3 309	7 800	Brennåsen	1 354	5 600
<i>Hornnes (1 337)</i>			Tronstadvatn	297	1 400
Hornnes	5 313	21 000	Utkjerr	882	3 200
Moisund	3 387	9 800	<i>Halse og Harkemark (2 917)</i>		
<i>Bygland (2 321)</i>			Tregde	1 643	4 500
Bygland	4 727	14 200	<i>Holum (1 243)</i>		
Byglandsfjord	4 948	11 700	Holum	4 146	13 300
Granheim	505	1 900	<i>Øyslebø (942)</i>		
Grendi	1 507	2 400	Øyslebø	3 172	13 400
Landeskogen	4 361	19 100	<i>Laudal (724)</i>		
Lauvdal i Setesdal	460	2 100	Laudal	3 269	12 300
Longerak	862	4 800	<i>Finsland (805)</i>		
Ose i Setesdal	2 195	6 400	Byremo	1 770	8 600
Åraksbø	1 815	5 500	Finsland	1 647	5 600
<i>Valle (1 049)</i>			Vatneli	1 163	3 400
Oveinang	730	4 300	<i>Bjelland (792)</i>		
Valle	4 521	14 000	Bjelland	3 170	10 700
<i>Hyllestad (704)</i>			Foss i Bjelland	2 012	6 500
Helle i Setesdal	613	2 000	Koland	555	2 400
Rysstad	2 015	6 000	<i>Grindheim (823)</i>		
<i>Bykle (561)</i>			Kollungtveit	2 064	3 900
Bykle	1 361	3 500	<i>Åseral (1 180)</i>		
Byklehei	512	2 300	Fossdal	1 019	2 700
			Lognavatn	1 172	3 300
Aust-Agder fylke (74 700)	627 081	2 170 800	Åseral	3 908	11 900
			<i>Vigmostad (789)</i>		
			Vigmostad	2 300	7 200

Tabell 5. De enkelte poststeders frimerkesalg og avsendte brevpostmengde. Forts.

Poststeder samt herreder og fylker og deres folkemengde	Salg av frimerker kr.	Antall forsen- delser	Poststeder samt herreder og fylker og deres folkemengde	Salg av frimerker kr.	Antall forsen- delser
<i>Konsmo (802)</i>			<i>Nes (2 459)</i>		
Konsmo	2 618	8 900	Andabeløy	441	2 100
Spilding	997	2 200	Flikka	642	1 200
Valand	976	3 800	Loga	2 727	10 600
<i>Sør-Audnedal (2 817)</i>			Vest-Agder fylke (82 807) .	727 892	2 834 200
Buhølen	2 306	8 500	<i>Egersund (3 429)</i>	47 137	181 800
Lindesnes	2 364	10 300	<i>Sandnes (2 808)</i>	74 733	265 000
Svinøy	2 293	5 800	<i>Stavanger (46 848)</i>		
Sør-Audnedal	9 065	54 600	Hovedkontoret	618 206	2 654 200
<i>Spangereid (1 510)</i>			Stavanger Ø.	49 272	10 900
Spangereid	4 402	11 700	Stavanger B.	5 169	13 000
<i>Lista (5 718)</i>			Stavanger-Hillevåg	4 451	19 000
Borhaug	5 406	14 700	Sauda	-	80 700
Vanse	13 754	37 400	<i>Kopervik (1 691)</i>	26 396	103 700
<i>Herad (889)</i>			<i>Haugesund (16 565)</i>		
Briseid	3 865	11 400	Hovedkontoret	222 028	998 200
<i>Spind (1 062)</i>			Haugesund-Risøy	2 552	5 300
Spind	1 807	5 300	<i>Skudeneshavn (1 337)</i>	18 406	58 400
<i>Lyngdal (2 520)</i>			<i>Sokndal (2 447)</i>		
Agnefest	1 985	4 800	Hauge i Dalane	6 753	19 500
Korshamn	1 915	5 100	Jøssinghamn	602	1 400
Lyngdal	11 969	35 200	Rekefjord	1 944	4 600
<i>Austad (1 032)</i>			Sokndal i Dalane	2 715	14 200
Austad	2 032	4 600	<i>Lund (1 697)</i>		
<i>Kvås (669)</i>			Hovsherad	985	3 100
Kvås	1 260	4 400	Moi	9 227	27 200
<i>Hægebostad (867)</i>			<i>Heskestad (932)</i>		
Snartemo	1 354	4 300	Heskestad	1 915	5 400
Tingvatn	1 857	5 800	Ualand	1 745	5 900
<i>Eiken (932)</i>			<i>Helleland (1 078)</i>		
Bryggesåk	636	2 800	Helleland	3 637	14 300
Eiken	1 330	2 700	Klungland	583	1 800
<i>Fjotland (995)</i>			<i>Bjerkreim (1 598)</i>		
Fjotland	2 076	7 800	Bjerkreim	1 788	6 200
Kvinlog	975	1 900	Vikeså	1 708	4 900
Netlandsneset	1 633	5 300	Ørdsalen	326	900
<i>Kvinesdal (2 976)</i>			<i>Eigersund (2 820)</i>		
Gjemlestad	798	2 300	Hellvik i Eigersund	813	3 900
Kvinesdal	8 840	33 800	Nordre Eigerøy	893	2 200
Skjekkeland	1 160	3 000	<i>Ogna (1 327)</i>		
Øyestranda	2 269	7 800	Brusand	2 704	13 600
<i>Feda (888)</i>			Ogna	1 456	5 800
Feda	4 634	13 900	Store Sirevåg	1 015	2 400
<i>Bakke (1 262)</i>			<i>Nærbø (2 544)</i>		
Haughom	1 234	2 900	Nærbø	13 669	57 300
Sirnes	3 340	16 000	<i>Varhaug (2 355)</i>		
<i>Gyland (975)</i>			Varhaug	4 815	15 600
Gyland	1 568	6 500	Vigrestad	3 415	13 800
<i>Tonstad (786)</i>			<i>Klepp (3 400)</i>		
Tonstad	3 648	10 000	Klepp Stasjon	2 741	13 900
<i>Øvre Sirdal (798)</i>			Kleppe	4 850	15 500
Dorgefoss	1 748	4 900	Ørre	1 714	4 800
Fidjeland	721	3 800	Voll på Jæren	815	3 200
Øvre Sirdal	826	3 000	<i>Time (3 642)</i>		
<i>Hidra (1 750)</i>			Bryne	17 564	76 700
Abelnes i Lista	606	1 400	Hognestad	980	3 900
Hidrasund	1 179	3 300	Kvernaland	3 461	12 900
Kirkehamn	2 980	6 500	Undheim	1 435	6 000
Rasvåg	2 919	6 200			
Åna-Sira	1 687	7 300			

Tabell 5. De enkelte poststeders frimerkesalg og avsendte brevpostmengde. Forts.

Poststeder samt herreder og fylker og deres folkemengde	Salg av frimerker kr.	Antall forsen- delsler	Poststeder samt herreder og fylker og deres folkemengde	Salg av frimerker kr.	Antall forsen- delsler
<i>Gjestal (2 094)</i>			<i>Fister (855)</i>		
Kyrland	554	1 500	Byre	115	400
Oltedal	3 086	15 800	Fister	1 095	7 400
Ålgård	17 102	51 400	Kotavågen	215	1 400
<i>Høyland (7 006)</i>			Skartveit	723	2 900
Figgjo	3 785	12 500	<i>Ardal (841)</i>		
Ganddal	2 396	10 300	Nessa i Ryfylke	285	1 600
Sviland	668	3 400	Sør-Skår	135	600
<i>Håland (4 159)</i>			Årdal i Ryfylke	2 052	5 000
Hafrsfjord	3 443	9 000	<i>Jelsa (1 429)</i>		
Håland	5 310	21 500	Foldøy i Ryfylke	176	1 100
Rott	229	1 200	Foreneset	350	2 000
Ræke	650	3 400	Hebnes i Ryfylke	455	2 400
Røyneberg	380	3 500	Jelsa	2 225	12 700
Tananger	1 270	2 500	Marvik	737	3 000
Tjelta på Jæren	280	2 200	Tveita i Ryfylke	305	2 100
<i>Hetland (7 097)</i>			Vatlandsvåg	595	2 900
Austre Åmøy	398	800	<i>Erfjord (582)</i>		
Dale Asyl	1 200	4 200	Erfjord	838	1 900
Forus	1 015	4 200	Erøy	592	2 200
Gausel	1 077	3 700	<i>Sand (1 281)</i>		
Hinna	4 268	18 200	Sand	10 428	26 000
Hommersåk	945	3 300	Vanvik i Ryfylke	791	6 500
Tasta	648	2 000	<i>Sauda (2 201)</i>		
<i>Randaberg (1 256)</i>			Hellandsbygd	1 150	2 500
Randaberg på Jæren	1 484	4 700	Sauda	33 620	-
<i>Vikedal (924)</i>			Saudasjøen	1 930	6 400
Hapnes	405	2 000	<i>Suldal (1 629)</i>		
Ilsvåg	348	1 400	Bråtveit	368	1 500
Mo i Ryfylke	503	1 900	Kvilldal	300	900
Vikedal	4 257	13 100	Lundargard	2 340	4 600
Vormestrand	245	1 700	Nesflaten	1 198	3 200
<i>Sandeid (558)</i>			Roaldkvam	470	2 300
Sandeid	2 335	9 000	Suldalsosen	2 032	10 300
<i>Imsland (604)</i>			Vasshus	940	3 100
Finnvik i Ryfylke	435	1 700	<i>Høle (1 016)</i>		
Imsland	1 585	6 100	Bersagel	543	1 700
Rønnevik	230	1 300	Høle i Høgsfjord	1 393	7 300
<i>Nedstrand (1 318)</i>			Ims	315	1 800
Espevik	878	5 000	Oltesvik	140	800
Hinderåvåg	1 893	8 900	<i>Forsand (1 854)</i>		
Muslandsvåg	530	2 100	Dirdal	1 098	4 100
Nedstrand	3 293	17 400	Eidane i Lysefjord	388	1 600
Toftøy	358	700	Fløyrlø	600	1 100
Vassendvik	135	1 400	Forsand	2 143	5 700
<i>Sjernerøy (860)</i>			Frafjord	408	1 400
Aubøund	685	2 000	Helle i Høgsfjord	1 440	9 000
Eidsund i Ryfylke	301	900	Lysebotn	279	800
Helgøysund	330	2 000	Meling i Høgsfjord	529	2 000
Jørstadvåg	473	1 400	Songesand	250	1 100
Nord-Hille	805	1 300	<i>Strand (3 160)</i>		
Sjernerøy	1 395	5 000	Barkved	230	400
<i>Hjelmeland (1 887)</i>			Bjørheimbygd	325	900
Hjelmeland	3 681	12 900	Fiskå	10 287	5 700
Jøsenfjorden	505	3 000	Idse i Ryfylke	620	2 100
Skiftun	393	1 800	Jørpeland	8 230	23 700
Skår i Ryfylke	222	900	Kjølevik	160	1 100
Tøtlandsvik	802	3 800	Solbakk	752	1 400
Ølesund	430	2 200	Tau	3 085	12 100

Tabell 5. De enkelte poststeders frimerkesalg og avsendte brevpostmengde. Forts.

Poststeder samt herreder og fylker og deres folkemengde	Salg av frimerker kr.	Antall forsen- delsler	Poststeder samt herreder og fylker og deres folkemengde	Salg av frimerker kr.	Antall forsen- delsler
<i>Finnøy (1 528)</i>			<i>Torvastad (2 187)</i>		
Judaberg	2 512	8 300	Nordbø på Karmøy	2 483	10 100
Nord-Fogn	275	500	<i>Utsira (414)</i>		
Reilstad	900	3 600	Utsira	2 264	4 800
Steinnesvåg	1 585	6 800	<i>Skåre (3 671)</i>		
Sørvåg i Ryfylke	270	800	Røvær	634	1 600
Talgje	525	1 500			
<i>Rennesøy (1 116)</i>			Rogaland fylke (166 423)	1 405 567	5 465 700
Sørbo	695	2 500	<i>Bergen—Laksevåg (6 957)</i>	21 432	57 900
Vikevåg	2 514	14 800	<i>Bergen—Minde (2 025)</i>	16 370	66 000
Østhusvik	725	2 300	<i>Stord (1 289)</i>	28 550	94 200
<i>Kvitingsøy (581)</i>			<i>Voss (3 110)</i>	53 092	174 100
Kvitingsøy	2 665	8 900			
Leiasundet	673	6 500	<i>Kvinnherad (5 272)</i>		
<i>Mosterøy (745)</i>			Dimmelsvik	3 603	12 900
Bru	160	1 400	Haslestrand	2 688	6 600
Mosterøy	515	1 500	Herøysundet	2 206	5 600
Utstein kloster	710	1 900	Husnes	1 289	5 400
Vestre Åmøy	195	600	Mauranger	2 037	5 100
<i>Skudenes (3 107)</i>			Rosendal	9 736	37 400
Kvilhaug	721	2 200	Seimsfoss	2 321	6 300
Sandhåland	557	2 700	Sunde i Sunnhordland	6 317	22 900
Sandved	1 392	4 700	Uskedalen	3 672	14 400
Stol	1 048	3 400	Vikane i Sunnhordland	1 361	5 800
<i>Åkra (3 215)</i>			Ænes	1 128	4 000
Sævelandsvik	1 237	5 300	Ølve	2 243	7 200
Vedavågen	2 958	9 700	<i>Skånevik (2 891)</i>		
Åkrehamn	6 473	15 500	Høylandsbygd	1 229	5 500
<i>Avaldsnes (3 328)</i>			Kyrping	1 763	5 100
Avaldsnes	3 416	12 300	Markhus	1 353	3 700
Førdesfjorden	1 250	2 700	Matre i Sunnhordland	1 041	2 500
Håvik	496	2 300	Sandvoll i Sunnhordland	1 888	4 400
Kvalavåg	490	1 000	Skånevik	9 427	27 700
Røksund	640	2 900	Skånevikstrand	593	2 100
Visnes på Karmøy	1 531	4 600	Søllesvik	718	2 900
Vormedal	725	2 100	Utåker	1 686	6 600
<i>Tysvær (1 585)</i>			Åkra	1 207	2 900
Førland	773	4 600	Åkrebotnen	1 567	3 900
Hervik i Ryfylke	575	3 700	<i>Etne (2 118)</i>		
Kårstø	600	1 700	Etne	9 078	35 300
Tysvær	2 400	7 400	Skjærsvik	1 285	2 400
<i>Bokn (723)</i>			<i>Fjellberg (1 926)</i>		
Austre Bokn	365	2 000	Fjellberg	2 499	6 400
Føresvik	1 406	4 900	Halsnøy Kloster	2 680	10 200
Søndaland	548	2 200	Sæbøvik	2 815	7 500
<i>Skjold (2 003)</i>			Toftevåg	841	3 900
Dagsland	593	2 200	Valen i Sunnhordland	4 530	14 000
Grindafjord	388	1 700	<i>Ølen (1 715)</i>		
Haraldseidvågen	581	1 900	Haugsgjerdet	1 109	4 100
Skjold	3 803	13 700	Innbjoa	2 383	9 700
Skjoldestraumen	1 216	2 800	Uthjoa	1 036	2 700
Steinbru	615	2 100	Ølen	4 520	16 600
Vordeneset	1 209	2 700	Ølensvåg	1 162	3 900
Årek	453	1 400	<i>Sveio (1 937)</i>		
<i>Vats (1 081)</i>			Eltravåg	948	3 300
Nedre Vats	2 920	8 900	Mølstrevågnes	1 158	4 700
Vestvoll	250	1 300	Smørsund	1 099	4 300
Øvre Vats	1 045	3 800	Sveio	1 607	6 300
<i>Torvastad (2 187)</i>			Tjernagel	1 081	7 800
Feøy	660	2 900			

Tabell 5. De enkelte poststeders frimerkesalg og avsendte brevpostmengde. Forts.

Poststeder samt herreder og fylker og deres folkemengde	Salg av frimerker kr.	Antall forsen- delser	Poststeder samt herreder og fylker og deres folkemengde	Salg av frimerker kr.	Antall forsen- delser
<i>Vikebygd (1 177)</i>			<i>Fusa (1 291)</i>		
Førde i Sunnhordland	5 770	21 900	Samnøy	909	3 200
Håvardsholm	387	2 200	Skjorsand	1 254	9 000
Trovåg	620	1 900	<i>Halandsdal (636)</i>		
Vikebygd	2 117	6 900	Holdhus	1 662	5 300
Årvik i Sunnhordland	423	2 500	Øvre Hålandsdal	864	3 000
<i>Valestrand (1 056)</i>			<i>Strandvik (1 972)</i>		
Auklandshamn	1 048	3 700	Baldersheim	2 428	8 000
Liereid	1 035	3 400	Strandvik	3 160	8 600
Valevåg	2 778	12 400	Sundvord	1 471	4 600
<i>Moster (1 316)</i>			Sævareid	2 397	4 500
Finnås	4 621	16 200	Vinnesleiren	1 252	5 400
Foldroyhamn	1 021	3 300	<i>Os (3 713)</i>		
Mosterhamn	4 405	17 800	Hagavik	3 572	15 200
<i>Bremnes (3 411)</i>			Hegglandsdalen	969	5 800
Bremnes	3 177	9 900	Lepøy	1 612	6 200
Hiskjø	672	2 600	Lysekloster	1 319	4 000
Lykling	1 910	4 800	Lønningdal	133	700
Meling	2 461	9 400	Nordstrøno	565	2 000
Mælandsvågen	2 392	6 800	Os	11 001	39 300
Rubbetadneset	4 417	11 800	Syfteland	2 269	13 500
Øklandsvågen	1 122	3 300	Ulven feltpoståpneri	649	-
<i>Bømlo (1 217)</i>			<i>Samnanger (2 664)</i>		
Bømlo	2 968	8 600	Frøylandsdal	1 014	2 500
Espevær	2 905	10 300	Gaupholm	1 145	3 600
Vika	550	1 300	Haga i Samnanger	1 497	3 900
<i>Stord (3 972)</i>			Solbjørg	797	2 300
Lillebø Gruber	5 442	16 300	Tysse i Samnanger	5 395	12 100
Midhamar	656	2 200	Årland i Samnanger	1 398	6 300
Nordhuglo	816	3 800	<i>Fana (11 639)</i>		
Rommetveit	2 882	12 800	Blomsterdalen	1 538	7 200
Sagvåg i Sunnhordland	3 100	11 300	Fjøsanger	7 396	44 600
<i>Fitjar (2 654)</i>			Flesland	1 146	4 600
Bekkarvik	2 152	7 900	Helldals Stasjon	410	3 000
Brandasund	1 834	7 300	Hjellestad	993	6 800
Engesund	868	1 700	Hop	10 178	29 400
Fitjar	4 363	12 700	Kalandseidet	845	4 600
Færøysundet	561	1 800	Nesttun	25 353	111 700
Haslevik	958	2 100	Rådal	596	2 700
Koløyholmen	1 112	4 600	Stend	6 427	27 600
Vestre Vinnesvåg	1 113	3 900	Store Milde	1 474	5 500
<i>Tynes (4 416)</i>			Søreidgrend	1 260	3 600
Amlandstø	830	3 600	<i>Sund (2 731)</i>		
Flatråker	1 133	3 400	Bjelkarøy	688	1 100
Godøysund	825	4 500	Døscherholmen	748	2 000
Klinkholmen	432	1 200	Glesvær	1 386	5 400
Lundegrend	2 369	7 700	Håkonsund	664	3 500
Neshamn	611	2 100	Klokkarvik	3 997	14 000
Nymark	1 919	6 600	Skogsvåg	1 247	4 000
Onarheim	2 805	9 300	Spildepollen	1 631	4 800
Opdalseidet	5 187	15 900	Steinsland	1 206	5 900
Reksteren	2 940	9 900	Tælavåg	1 144	2 000
Tynes	4 679	17 000	Tyrnevik	1 005	4 300
Årbakka	605	2 600	Vorlandsjø	635	2 100
<i>Fusa (1 291)</i>			<i>Austevoll (2 760)</i>		
Eikelandsosen	2 569	7 400	Austevollshella	720	3 800
Fusa	2 113	6 600	Bakholmen	499	1 100
Holmefjord	838	2 500	Bakkasund	1 761	6 500
Holsund	705	2 400	Hufferen	2 968	11 200
Kalven	768	3 300	Krosshamn i Hordaland	835	3 000

Tabell 5. De enkelte poststeders frimerkesalg og avsendte brevpostmengde. Forts.

Poststeder samt herreder og fylker og deres folkemengde	Salg av frimerker kr.	Antall forsen- delsler	Poststeder samt herreder og fylker og deres folkemengde	Salg av frimerker kr.	Antall forsen- delsler
<i>Austevoll (2 760)</i>			<i>Bruvik (4 095)</i>		
Møgster	1 132	2 900	Vaksdal	11 673	31 300
Rabben	998	3 000	<i>Hosanger (2 605)</i>		
Rostøy	1 523	5 400	Bjørsvik	1 975	7 400
Salthella	904	3 000	Bysheim	731	2 400
Stolmen	2 366	7 500	Eknesvåg	1 941	6 400
Torangsvåg	822	4 000	Fotlandsvåg	2 824	7 500
<i>Fjell (4 902)</i>			Hosanger	1 935	6 400
Algroy	914	2 700	Ostereidet	1 758	7 500
Bjørøyhamn	1 357	4 500	Romarheim	809	2 800
Bratholmen	1 442	6 200	Storholmen	1 264	3 600
Ekrhovde	523	2 400	Tyssebotnen	1 550	4 400
Fjell	2 615	8 000	<i>Modalen (779)</i>		
Geitanger	492	900	Eksingedalen	1 265	4 500
Knappskog	223	1 100	Modalen	2 067	7 000
Knarrevik	495	2 100	Nottveit	731	2 400
Kolltveit	857	2 700	<i>Hamre (2 426)</i>		
Kårtveit	519	1 300	Eikangervåg	1 561	6 400
Landro	130	1 600	Flatøy	556	1 800
Litle—Sotra	230	800	Gjervik	439	1 400
Møvik på Sotra	850	1 600	Hamreplass	1 268	3 300
Nessjøen	773	2 900	Hjellvikvåg	1 125	3 800
Solsvik på Sotra	2 117	2 300	Hjelmås	1 516	6 300
Storesund	1 025	2 300	Hordvik i Nordhordland	2 023	6 100
Tellnessjøen	674	900	Isdalstø	960	3 900
Ågotnes	629	1 100	Leiknestangen	1 596	6 200
<i>Askøy (4 822)</i>			Salhus	7 920	21 300
Alvøy	1 818	4 500	Tepstad	468	1 000
Ask i Nordhordland	2 033	5 700	Valestrandfossen	3 553	12 500
Davanger	369	1 000	<i>Asane (2 453)</i>		
Erdal	861	3 400	Breistein	2 435	8 000
Florvåg på Askøy	1 753	5 500	Eidsvåg i Nordhordland	1 828	6 000
Follesøy	1 469	4 300	Hylkje	565	1 500
Gravdal garnison, Bergen (feltpoståpneri)	7 042	8 200	Mjøkeråen	583	1 700
Hanøytangen	1 789	4 600	Nyborg i Nordhordland	354	1 700
Hauglandshella	892	2 900	<i>Ålversund (1 771)</i>		
Håkonshella	1 145	6 100	Ålverstraumen	1 600	7 200
Kleppestø	2 045	5 900	Ålversund	2 797	7 400
Nordre Heslevik	777	4 500	Kvamsvåg	1 921	3 600
Skålevikneset	706	2 700	Seim	2 688	11 200
Strusshamn	4 975	18 000	Vollom	763	3 000
Tveitevåg	444	1 100	<i>Meland (1 716)</i>		
<i>Haus (5 384)</i>			Fløksand	955	3 800
Espeland	5 654	15 700	Frekhaug	3 018	15 600
Garnes	1 413	8 100	Furuskjegget	293	1 000
Haukeland Stasjon	2 194	12 900	Hanevik i Nordhordland	571	4 500
Haus i Nordhordland	5 881	20 500	Holmeknappen	1 083	4 000
Indre-Arna	2 076	11 300	Litlebergen	5 860	20 100
Lonevåg	2 974	8 700	Revs kard	254	1 700
Skyggestrand	1 445	4 200	<i>Herdla (4 309)</i>		
Trengereid	2 628	11 800	Alvheim	391	1 700
Votlo i Nordhordland	998	1 500	Blomvågen	1 517	4 500
Ytre-Arna	18 025	60 100	Heggholmen	310	1 000
<i>Bruvik (4 095)</i>			Herdla	3 250	9 900
Bruvik	1 910	8 400	Herdlevær	506	2 700
Dale i Bruvik	11 823	31 700	Husebø	296	1 000
Eidslandet	1 827	7 100	Io	454	2 200
Gammersvik	493	1 900	Kjerrgarden	633	2 200
Skafthå	771	2 000	Landsvik	853	3 200
Stamnes	3 726	18 300	Ovågen	367	1 200
Stanghelle	838	3 100	Rosslund	1 716	4 400
			Skjeljanger	533	1 400

Tabell 5. De enkelte poststeders frimerkesalg og avsendte brevpostmengde. Forts.

Poststeder samt herreder og fylker og deres folkemengde	Salg av frimerker kr.	Antall forsen- deler	Poststeder samt herreder og fylker og deres folkemengde	Salg av frimerker kr.	Antall forsen- deler
<i>Herdla (4 309)</i>			<i>Masfjorden (2 240)</i>		
Tjeldstø	1 211	4 100	Masfjordnes	1 221	3 500
Toft i Nordhordland	753	2 000	Matredal	1 365	3 800
Torsteinsvik	539	1 500	Mollandseid	412	1 900
Ådlandsvik	939	2 600	Nord-Kvingo	444	1 900
<i>Hjelme (1 007)</i>			Risnes	2 286	6 100
Hellesøy	1 569	8 300	Solheim	950	2 700
Hernar	1 120	4 400	Træsdalsvik	467	2 000
Nautnes	1 990	8 300	<i>Strandebarm (1 652)</i>		
Norddøysund	210	1 500	Fosse i Hardanger	3 325	11 800
Sæle	1 425	4 300	Kysnesstrand	1 275	3 400
<i>Manger (1 426)</i>			Omastrand	2 600	8 100
Bogehamn	897	3 100	Røyrvik i Hardanger	1 325	4 800
Manger	5 541	15 700	Strandebarm	5 227	17 400
Toska i Nordhordland	905	4 500	<i>Varaldsøy (833)</i>		
<i>Hordabø (1938)</i>			Mundheim	2 207	8 500
Bøvågen	3 063	10 300	Varaldsøy	2 724	7 500
Marøy	392	1 400	<i>Jondal (2 022)</i>		
Nordangervågen	1 284	5 100	Herand	2 470	9 200
Syltavåg	1 539	5 300	Jondal	4 370	16 400
Uthella	1 873	5 900	Solesnes i Hardanger	983	4 600
<i>Sæbø (1 125)</i>			Torsnes i Hardanger	1 155	3 800
Askeland	1 527	10 000	Tørvikbygd	1 988	6 700
Sæbøvågen	2 192	5 000	<i>Røldal (803)</i>		
<i>Lindås (4 294)</i>			Horda	1 510	6 400
Askelandsvåg	1 000	4 500	Lono	400	1 700
Austfjordgrend	157	1 000	Røldal	2 372	7 300
Dalsgrend	161	600	<i>Ullensvang (1 940)</i>		
Hindnes	212	700	Aga	926	3 200
Hundven	1 275	3 700	Børve	2 394	6 100
Kvalvåggrend	445	1 700	Espe	1 149	6 900
Lindås	6 412	24 300	Lofthus	14 198	39 700
Lygra	681	1 900	Nå	2 902	7 100
Mongstad	894	3 300	<i>Kinsarvik (1 721)</i>		
Myking	1 410	4 800	Alsåker	956	3 700
Risasjøen	460	2 800	Djønnø	1 115	3 100
Rødland	1 653	5 400	Grimo	2 831	11 800
Sletta	1 854	5 500	Ringøy	2 910	8 500
Spjøtøy	326	1 900	Utne	5 445	20 100
Sævråsvåg	543	2 200	Vines	1 445	5 200
Tofting	799	4 300	<i>Odda (6 223)</i>		
Tveitegrend	239	1 100	Digranes	386	900
Vågseidet	2 374	11 300	Odda feltpostkontor	54 600	239 600
<i>Austrheim (2 765)</i>			Skarde	911	8 100
Austrheim	2 240	7 600	Tyssedal	10 396	33 700
Fedje	3 347	9 600	<i>Kvam (3 993)</i>		
Fonnes	2 002	6 700	Hamlagrø	200	1 300
Kjelstraumen	999	3 900	Norheimsund	15 793	76 100
Njøten	394	1 500	Porsmyr	1 294	3 900
Rebnor	497	1 700	Steinstø	1 030	4 100
Rongevær	814	4 100	Ytre Ålvik	753	3 800
Synnesvåg	344	1 300	Øystese	10 174	51 800
Årås i Nordhordland	1 705	2 400	Ålvik	6 813	23 900
<i>Masfjorden (2 240)</i>			<i>Ulvik (1 747)</i>		
Andvikgrend	1 036	4 200	Bagnstrond	384	2 100
Haugsdal	658	1 400	Finse	5 037	34 000
Hogsvær	657	3 100	Hallingskeid	870	3 400
Hope i Nordhordland	556	2 400	Osa i Hardanger	347	1 200
Hosteland	1 056	5 300	Ulvik i Hardanger	10 835	56 200
Kvingo	893	2 600	Upsete	386	1 100

Tabell 5. De enkelte poststeders frimerkesalg og avsendte brevpostmengde. Forts.

Poststeder samt herreder og fylker og deres folkemengde	Salg av frimerker kr.	Antall forsen- delser	Poststeder samt herreder og fylker og deres folkemengde	Salg av frimerker kr.	Antall forsen- delser
<i>Ulvik (1 747)</i>			<i>Luster (2 845)</i>		
Vallavik	542	2 200	Fortun	979	5 000
Øydvenstod	545	2 000	Gaupnefjord	2 088	9 100
<i>Granvin (1 070)</i>			Høyheimsvik	2 760	6 700
Folkedal	1 095	2 900	Kroken	1 911	7 600
Granvin	4 225	21 400	Luster	5 759	17 800
Øvregranvin	1 786	6 800	Luster Sanatorium	3 848	21 700
<i>Eidfjord (1 010)</i>			Skjolden	3 954	12 600
Eidfjord i Hardanger	4 386	16 500	Sørheim	890	2 900
Vøringsfoss	606	8 400	Turtagrø	230	2 800
Øvre Eidfjord	2 311	10 000	<i>Hafslo (2 858)</i>		
<i>Evanger (1 772)</i>			Hafslo	4 821	13 000
Bolstadøyri	3 056	15 400	Marifjøra	3 675	7 000
Brekkehus	803	1 700	Ornes i Sogn	995	1 800
Evanger	4 293	18 400	Solvorn	4 851	17 400
<i>Voss (8 331)</i>			Veitestrاند	579	1 200
Bulken	3 215	15 000	<i>Årdal (1 600)</i>		
Kyte	875	2 400	Naddvik	999	2 200
Mjølfjell	832	5 000	Ofredal	553	1 900
Mønshaugen	1 424	5 100	Seimsdal	1 036	4 500
Palmafossen	966	4 300	Øvre Årdal i Sogn	3 570	10 400
Reimegrend	893	3 300	Årdalstangen	2 333	7 400
Reppen	427	3 100	<i>Lærdal (1 783)</i>		
Skulestadmo	675	2 300	Ljøsnø	1 556	6 100
Urdland	944	3 100	Tønjum	1 216	5 000
Ygre	1 054	3 400	<i>Borgund (638)</i>		
<i>Vossestrand (1 869)</i>			Hegg	1 206	4 600
Haugsvik	696	2 200	Maristova	1 046	12 800
Stalheim	2 956	22 000	Steinklepp	1 594	5 200
Upheim	2 314	6 800	Vindhella	1 422	3 700
Vossestrand	3 088	9 000	<i>Sogndal (3 428)</i>		
Hordaland fylke (154 484)	968 095	3 503 400	Amla i Sogn	966	3 500
			Fardal	1 337	4 300
			Kaupanger	2 134	5 100
			Kaupangerskogen	323	1 200
			Slinde	1 027	2 500
			Sogndal i Sogn	16 697	47 100
			<i>Åurland (2 203)</i>		
			Åurland	12 644	26 200
			Bakka i Sogn	-	-
			Dyrdal i Sogn	183	1 500
			Flåm	5 260	15 600
			Gudvangen	3 592	20 000
			Myrdal	3 800	20 300
			Styvi	281	-
			Undredal	1 197	5 400
			<i>Leikanger (2 473)</i>		
			Feios	1 995	10 600
			Fresvik	2 289	5 500
			Frønningan	753	3 600
			Hermansverk	14 378	34 900
			Leikanger	13 138	38 500
			<i>Balestrand (2 141)</i>		
			Balestrand	13 663	63 000
			Eitorn	320	1 700
			Fjørland	4 742	16 100
			Sværefjorden	766	2 600
			Vangsnes	1 467	4 400
			Vetlefjorden	1 010	3 400
			Ytre Fjørland	382	1 800
<i>Lærdal (423)</i>	12 186	49 200			
<i>Førde (2 626)¹⁾</i>	20 816	90 500			
<i>Florø (1 374)</i>	35 565	172 200			
<i>Måløy (1 200)</i>	27 352	101 500			
<i>Nordfjordeid (3 196)</i>	28 689	65 500			
<i>Jostedal (956)</i>					
Jostedal	1 247	5 500			
Myklemyr	1 254	3 800			
<i>Luster (2 845)</i>					
Alsmo	370	500			

1) Folkemengden refererer sig til hele herredet.

Tabell 5. De enkelte poststeders frimerkesalg og avsendte brevpostmengde. Forts.

Poststeder samt herreder og fylker og deres folkemengde	Salg av frimerker kr.	Antall forsen- deler	Poststeder samt herreder og fylker og deres folkemengde	Salg av frimerker kr.	Antall forsen- deler
<i>Vik (3 318)</i>			<i>Hyllestad (2 276)</i>		
Arnafjord	1 229	3 300	Skifjord	938	4 300
Framfjorden	1 601	4 700	Storakersund	660	3 400
Indre Kvamsøy	1 135	7 600	Sørbøvåg	3 050	6 700
Lånefjorden	443	1 600	Askvoll (2 978)		
Sylvarnes	628	1 600	Askvoll	7 192	23 600
Vik i Sogn	12 862	58 000	Atløy	764	4 700
Ytre Kvamsøy	1 862	8 500	Bulandet	3 205	13 500
<i>Lavik (1 021)</i>			Fure	88	2 000
Lavik	4 842	15 000	Gryteøyra	1 771	5 500
Lavikdal	717	2 500	Korssund	1 129	8 000
Torvund	638	1 400	Kumle	1 749	7 000
Tredal	1 624	5 300	Stavenes	568	3 700
Vikum	935	2 100	Stongfjorden	4 642	20 600
<i>Brekke (958)</i>			Værlandet	1 535	7 400
Brekke	3 064	7 700	Yndestad	1 673	4 500
Bålen	615	2 800	<i>Fjaler (3 721)</i>		
Oppedal i Sogn	688	2 800	Dale i Sunnfjord	9 221	31 500
<i>Kyrkjebø (2 565)</i>			Flekke i Sunnfjord	1 508	4 900
Bjordal	1 484	4 800	Gjølanger	1 925	7 700
Feltpostkontor nr. 18	23 467	58 700	Guddal	1 127	5 000
Instevik	654	1 600	Holmedal	5 755	15 700
Kyrkjebø	1 830	8 800	Leitet	1 444	5 500
Måren	395	1 200	Nautsund	551	2 200
Nordeide i Sogn	1 102	3 600	Standnes i Sunnfjord	628	2 400
Ortnevik	1 157	4 500	Straumsnes i Sunnfjord	868	2 800
Søreide i Sogn	588	2 400	Sunde i Dalsfjord	629	2 000
Vadheim	6 047	18 600	<i>Gaular (3 255)</i>		
<i>Gulen (3 130)</i>			Bygstad	4 878	16 100
Byrknesøy	2 136	9 800	Hestadgrend	536	1 300
Dalsøyra	2 568	9 000	Sande i Sunnfjord	5 085	23 700
Dingja	375	2 200	Skilbrei	358	800
Eivindvik	4 055	17 300	Viksdalen	2 887	7 700
Fivelsdal	529	2 500	<i>Jølster (2 898)</i>		
Guløy	371	1 600	Dvergsdalen	344	1 600
Halsvik	720	2 900	Eikås	1 117	2 500
Losnegard	485	1 500	Helgheim	2 085	7 600
Mjømna	538	2 000	Klakegg	1 073	5 800
Nordgulen	1 417	3 100	Myklebost i Jølster	906	2 100
Nyhamar i Sogn	951	3 800	Sanddal i Jølster	674	2 800
Opdalsøyra	1 057	4 700	Vassenden i Jølster	1 505	6 000
Sandebygda	855	2 300	Veiteberg	1 081	2 400
Skjerjehamn	2 315	10 100	Ålhus	2 847	12 100
Sygnefest	1 545	6 000	Årdal i Jølster	1 400	5 000
Ånneland	394	2 700	<i>Førde (2 626)</i>		
<i>Solund (1 844)</i>			Haukedalen	937	2 100
Buskøy	1 013	4 200	Holsen	1 193	3 300
Enstad	411	2 100	<i>Naustdal (2 385)</i>		
Harbakke	1 879	6 200	Ervik	1 320	7 100
Hersvikbygda	1 593	4 700	Fimlandsgrend	782	2 500
Husøy i Sogn	1 474	3 800	Helle i Sunnfjord	736	2 200
Kolgrov	2 387	8 300	Naustdal i Sunnfjord	7 449	24 300
Krakhella	544	2 200	<i>Vevring (1 143)</i>		
Lågøy	1 297	4 600	Flokenes	1 199	6 500
Nåra	600	2 100	Kvammen i Sunnfjord	2 118	6 100
Tangen i Sogn	1 553	2 500	Vevring	1 428	3 600
<i>Hyllestad (2 276)</i>			<i>Bru (1 560)</i>		
Hyllestad	2 573	10 500	Holmesund	673	3 100
Leirvik i Sogn	3 974	13 900	Høydalsfjord	1 141	4 300
Lifjorden	1 102	4 900	Litle-Høydal	315	2 300

Tabell 5. De enkelte poststeders frimerkesalg og avsendte breupostmengde. Forts.

Poststeder samt herreder og fylker og deres folkemengde	Salg av frimerker kr.	Antall forsen- delser	Poststeder samt herreder og fylker og deres folkemengde	Salg av frimerker kr.	Antall forsen- delser
<i>Bru (1 560)</i>			<i>Gloppen (3 327)</i>		
Livresund	295	900	Hennebygda	708	3 100
Norddalsfjorden	732	1 900	Hestenesøyra	2 555	8 400
Stavang i Sunnfjord	1 326	4 300	Hyen	1 729	5 800
Svanøybukt	1 048	4 100	Lote	783	2 300
Svortevik	1 230	5 000	Rygg	1 611	7 100
<i>Eikefjord (929)</i>			Ryssfjøra	667	2 800
Barlindbotn	323	2 000	Sandane	16 258	55 000
Eikefjord	3 317	9 000	<i>Breim (1 924)</i>		
<i>Kinn (2 508)</i>			Breim	3 535	12 100
Barekstad	474	1 400	Byrkelo	1 889	7 300
Batalden	882	2 900	Våtedalen	463	2 200
Haukåsund	79	1 000	<i>Innvik (2 925)</i>		
Hovdevåg	348	1 400	Blaksæter	1 941	5 300
Nyttingsnes	208	1 200	Faleide	2 621	15 300
Rognaldsvåg	2 359	7 900	Hopland	1 525	4 800
Skorpa i Sunnfjord	426	1 400	Innvik	2 843	9 700
Tansøy	612	1 200	Oldedalen	1 024	7 600
<i>Bremanger (2 890)</i>			Olden i Nordfjord	15 200	68 800
Botnane	537	2 200	Oldevatn	42	-
Bremanger	4 212	19 000	Sindre	510	2 100
Kalvåg	6 789	18 800	Tistam	540	2 000
Kjelkenes	1 389	6 300	Utvik	3 109	12 200
Rylandspollen	1 077	6 800	<i>Stryn (2 596)</i>		
Svelgen	3 805	8 400	Flo i Nordfjord	499	2 000
<i>Selje (3 619)</i>			Hjelledalen	1 855	8 300
Barmsund	1 100	5 100	Lodalen	906	2 400
Drage	1 196	5 700	Loen i Nordfjord	9 707	65 900
Flatraket i Nordfjord	412	1 500	Markene	931	5 200
Selje	6 585	24 800	Mindresunde	1 663	5 900
Stadlandet	4 055	10 700	Opstryn	1 895	7 800
Ytre Stadlandet	1 569	4 400	Stryn	9 342	24 500
Årsheim	1 051	4 400			
<i>Nord-Vågsøy (1 164)</i>			Sogn og Fjordane fylke		
Raudeberg	4 115	10 700	<i>(90 114)</i>	667 100	2 420 000
<i>Sør-Vågsøy (2 112)</i>					
Vågsvåg	1 292	5 000	<i>Volda (1 139)</i>	26 760	103 400
<i>Davik (3 397)</i>			<i>Ålesund (17 633)</i>	311 572	1 123 300
Almenningen	834	3 300	<i>Andalsnes (606)</i>	30 906	84 500
Berle	1 011	3 700	<i>Molde (2 837)</i>	135 142	491 300
Bryggja	4 131	16 700	<i>Kristiansund N. (15 198)</i>		
Davik	4 608	12 800	Hovedkontoret	190 311	767 200
Hennøystranda	443	1 400	Kr.sund N.—Innlandet	2 532	2 600
Isane	811	2 800	Kr.sund N.—Nordlandet	6 670	6 900
Kjælsdalen	2 927	8 000			
Rugsund	2 401	12 000	<i>Vanylven (1 848)</i>		
Skatestramen	736	3 400	Eidså	2 181	8 700
Ålfoten	1 730	7 300	Fiskåbygd	4 083	17 600
<i>Eid (3 196)</i>			Slagnes	1 191	4 500
Naustdal i Nordfjord	3 640	14 900	Sylte i Vanylven	865	3 400
Nor i Nordfjord	356	2 700	Syvdsbotn	3 205	9 800
Stårheim	3 576	12 300	Åheim i Sunnmør	2 978	14 500
<i>Hornindal (1 550)</i>					
Heggabygda	511	1 700	<i>Sande (2 513)</i>		
Holmøyane	536	1 600	Bringsinghaug	1 539	5 800
Hornindal	3 805	15 900	Gjerdsvika	1 301	3 500
Indre Hornindal	658	3 900	Hakallestrand	1 573	6 300
Støverstein	66	-	Haugsbysgda	2 080	7 100
<i>Gloppen (3 327)</i>			Haugsholmen	735	2 300
Heimseta	537	2 300	Larsnes	4 904	16 400

Tabell 5. De enkelte poststeders frimerkesalg og avsendte brevpostmengde. Forts.

Poststeder samt herreder og fylker og deres folkemengde	Salg av frimerker kr.	Antall forsen- delsler	Poststeder samt herreder og fylker og deres folkemengde	Salg av frimerker kr.	Antall forsen- delsler
<i>Sande (2 513)</i>			<i>Norddal (2 494)</i>		
Sandshamn	2 095	8 500	Fjørå	452	1 300
Sørbrandal	1 272	5 900	Norddal	1 866	6 300
Vågsøy	524	2 300	Tafjord	1 217	3 400
<i>Rovde (666)</i>			Valldal	6 732	25 800
Liset i Sunnmør	2 035	5 700	Ytterdal	2 323	9 200
Rovde	2 218	10 100	<i>Stranda (1 549)</i>		
<i>Herøy (S.) (4 531)</i>			Liabygda	1 137	4 800
Eggesbønes	3 795	11 000	Stranda	8 451	33 100
Eiksund	914	4 000	<i>Stordal (924)</i>		
Flåvær	465	2 100	Dyrkorn	955	2 700
Fosnavåg	3 774	20 900	Stordal	4 228	18 000
Gurskøy	5 051	19 500	<i>Ørskog (1 831)</i>		
Herøy i Sunnmør	648	4 200	Langskibøy	1 406	4 700
Kvalsvik i Sunnmør	616	3 500	Ramstaddalen	880	3 500
Leinøy i Sunnmør	4 403	15 400	Sjøholt	7 895	21 300
Moldtustranda	1 580	3 400	Søvikdal	150	1 700
Nerlandsøy	854	2 400	Vagsvik	1 135	3 900
Runde i Sunnmør	2 330	11 100	<i>Sykkylven (2 535)</i>		
Tjørsvåg	2 935	18 900	Hundeidvik	1 050	6 800
<i>Ulstein (2 336)</i>			Ikornnes	1 154	4 400
Festøy	210	700	Straumgjerde	1 700	12 800
Ulsteinvik	8 500	23 000	Sykkylven	9 015	33 700
<i>Hareid (2 310)</i>			Tusvik	755	3 600
Brandal i Sunnmør	2 622	6 300	Velledalen	1 172	5 600
Hareid	5 171	13 000	<i>Skodje (1 575)</i>		
Hjørungavåg	2 422	6 500	Glomsetbygd	890	1 500
<i>Ørsta (3 185)</i>			Skodje	2 688	8 500
Brautaset	702	2 400	Stettevik	363	2 000
Håvoll	686	3 100	Utvikbygda	780	2 400
Rustene	1 183	5 000	<i>Vatne (1 735)</i>		
Ørstavik	15 141	59 900	Dryna	1 009	4 600
<i>Vartdal (857)</i>			Hellandshamn	845	3 200
Barstadvik	895	4 300	Slyngstad	460	1 900
Nordre Vartdal	661	2 200	Tennfjord	1 435	3 300
Vartdal	1 861	6 200	Vatne	1 840	5 200
<i>Volda (4 715)</i>			Vatnefjorden	160	900
Austefjord i Sunnmør	1 607	6 000	<i>Borgund (7 206)</i>		
Birkeneset i Sunnmør	490	2 300	Ellingsøy	745	2 900
Bjørkedalseidet	563	3 400	Emløim	1 025	3 100
Folkestadbygd	985	3 700	Gamlemshaugen	1 130	3 300
Høidal i Sunnmør	367	2 300	Gryttestranda	485	1 300
Straumshamn	823	2 800	Humla	341	1 600
<i>Dalsfjord (960)</i>			Langevåg	3 832	6 600
Dalsbygd	363	1 900	Mauseidvåg	2 117	9 900
Innselset	268	1 000	Spjelkavik	5 327	9 000
Lauvstad	1 220	4 600	Vegsund	511	1 000
Løvik i Sunnmør	820	2 800	<i>Giske (1 894)</i>		
Åmelfot	770	3 900	Alnes i Sunnmør	430	1 100
<i>Hjørundfjord (1 960)</i>			Giske	1 095	3 300
Bjørke i Sunnmør	1 071	4 100	Godøy	920	2 500
Norangfjorden	1 492	6 700	Valderøy	1 060	4 600
Saltre i Sunnmør	103	900	<i>Haram (3 370)</i>		
Standal i Sunnmør	425	3 100	Bratvåg i Sunnmør	2 930	9 500
Sæbø i Sunnmør	3 485	15 300	Fjærtøft	2 616	13 400
Urke	830	2 600	Florvåg i Sunnmør	407	2 600
Viddal	560	2 600	Haramsøy	4 762	22 400
<i>Sunnylven (1 569)</i>			Hildre	1 675	6 000
Geiranger	13 168	64 800	Kjerstad	1 617	5 000
Oaldsbygd	329	1 700	Longva	1 834	6 600
Sunnylven	6 659	37 200	Myklebost i Haram	682	2 700

Tabell 5. De enkelte poststeders frimerkesalg og avsendte breupostmengde. Forts.

Poststeder samt herreder og fylker og deres folkemengde	Salg av frimerker kr.	Antall forsen- delsler	Poststeder samt herreder og fylker og deres folkemengde	Salg av frimerker kr.	Antall forsen- delsler
<i>Vigra (1 110)</i>			<i>Sør-Aukra (1 395)</i>		
Roald	2 388	10 000	Sundshøen	426	3 600
<i>Vestnes (2 739)</i>			<i>Sandøy (1 237)</i>		
Fiksdal	2 575	7 600	Finnøy i Romsdal	1 777	7 000
Nerås	557	1 800	Harøy	3 198	10 700
Rekdal	833	4 300	Ona	1 181	4 800
Tomra i Romsdal	1 584	2 900	Orten	343	800
Vestnes	8 210	24 100	Sandøy	834	3 500
Vikebukta i Romsdal	2 983	14 500	<i>Fræna (3 002)</i>		
<i>Tresfjord (1 268)</i>			Aureosen	909	3 200
Skorgevik	1 683	3 300	Elnesvågen	2 480	9 200
Tresfjord	3 186	15 000	Nordre Bjørnsund	2 066	4 200
<i>Eid (495)</i>			Søre Bjørnsund	688	5 600
Eidsbygda	1 297	3 800	Tornes i Romsdal	3 677	14 000
Leirheim	404	1 900	<i>Bud (1 397)</i>		
Torvik i Romsdal	1 177	3 900	Askevåg	845	3 300
<i>Voll (966)</i>			Bud	3 202	10 100
Innfjorden	1 315	4 200	Ersholmen	1 756	5 700
Voll i Romsdal	3 290	8 000	Harøysund	1 499	4 600
<i>Grytten (2 588)</i>			Hustad	1 821	8 000
Flatmark	413	1 400	Julshamn	2 688	14 900
Marstein	1 104	3 900	Vikan i Romsdal	1 185	6 300
Romsdalshorn	740	2 200	<i>Grip (242)</i>		
Veblungnes	4 326	12 100	Grip	889	2 400
Verma	2 070	6 100	<i>Frøi (1 188)</i>		
<i>Hen (1 144)</i>			Aspa	652	1 800
Isfjorden	6 346	11 300	Birkestrand	485	1 000
<i>Veøy (2 403)</i>			Flatsetsundet	1 985	8 100
Mittet	1 272	3 500	<i>Øre (1 701)</i>		
Nesjestranda	3 061	9 100	Batnfjordsøra	4 881	16 800
Rødven	1 546	4 900	Furset	538	3 300
Sekken	945	1 900	Osmarka	596	2 300
Vågstranda	1 896	5 400	Torvikbukta	2 686	8 100
Åfarnes	2 902	9 700	<i>Gjemnes (777)</i>		
<i>Neset (1 681)</i>			Bergsøy	1 012	2 700
Eidsvåg	4 954	21 800	Gjemnes	1 029	5 500
Eidsøra	1 672	4 900	Storlandet	950	3 700
Ranvik i Romsdal	780	2 200	<i>Tingvoll (2 858)</i>		
Rausand	1 682	3 700	Angvik	1 584	4 900
Rød i Romsdal	1 158	3 800	Fjøseid	812	3 000
Tjelle i Romsdal	547	3 100	Flemma	1 304	3 900
<i>Èresfjord og Vistdal (1568)</i>			Gyl	2 220	6 200
Boggestranda	500	1 500	Hoem i Nordmør	475	1 500
Eikesdalen	816	3 200	Kvalvåg i Nordmør	701	1 900
Nauste i Romsdal	3 315	14 100	Meisingset	2 235	9 600
Vistdal	1 887	9 400	Tingvoll	11 460	23 600
<i>Bolsøy (4 791)</i>			Torjulvågen	1 115	2 500
Bolsøya	659	3 700	Vågbø i Nordmør	1 191	3 500
Hjellset	4 362	21 700	<i>Strømsnes (1 156)</i>		
Hovdenakken	1 527	5 100	Kanestraum	1 187	4 500
Kleive	2 309	5 400	Kvisvik	1 147	2 800
Strande i Romsdal	1 072	4 200	Øydegard	1 856	6 100
Talset	1 006	5 000	Årsund	585	4 300
<i>Nord-Aukra (1 677)</i>			<i>Kvernes (759)</i>		
Aukra	4 622	20 700	Afset	1 437	4 400
Rindarøy	357	1 300	Kvernes	2 560	10 300
<i>Sør-Aukra (1 395)</i>			Rokset	427	1 200
Midsund	2 152	8 200	<i>Bremsnes (4 408)</i>		
Otrøy-Heggdal	529	2 000	Bremsnes i Nordmør	654	2 400
Raknes	824	2 500	Bruhagen	4 621	12 800

Tabell 5. De enkelte poststeders frimerkesalg og avsendte brevpostmengde. Forts.

Poststeder samt herreder og fylker og deres folkemengde	Salg av frimerker kr.	Antall forsen- delsler	Poststeder samt herreder og fylker og deres folkemengde	Salg av frimerker kr.	Antall forsen- delsler
<i>Bremsnes (4 408)</i>			<i>Bratvær (1 415)</i>		
Ekkiløy	1 212	6 200	Bratvær	965	4 500
Kjønnøy	2 250	3 700	Hallarøy i Nordmør	1 233	2 600
Nekkstad	2 381	13 000	Odden i Nordmør	653	2 500
Rensvik	1 607	5 200	Vestsmøla	4 350	15 800
Sveggesundet	846	2 900	<i>Hopen (1 246)</i>		
<i>Kornstad (1 774)</i>			Nordsmøla	1 374	5 000
Fagerengbog	620	2 700	Steinsøysund	1 054	2 900
Kårvåg	1 758	6 000	Veidholmen	2 752	7 000
Lauvøysund	313	1 900	<i>Surnadal (2 900)</i>		
Ljøsoy	610	2 500	Glørem	997	3 600
Steinsgrenda	1 176	4 300	Skei i Nordmør	1 946	6 600
Vevang	2 610	8 600	Surna	5 660	20 500
<i>Eide (1 569)</i>			Vindøla	1 212	3 600
Eide i Nordmør	2 838	13 200	Øvre-Surna	1 118	4 600
Kjøel	1 205	3 600	<i>Rindal (2 363)</i>		
Lyngstad	1 726	9 300	Rindal i Nordmør	3 683	10 000
<i>Øksendal (540)</i>			Rindalsskogen	1 364	4 300
Jordalsgrend	621	2 400	<i>Aure (2 203)</i>		
Øksendal	2 369	6 700	Aure	4 073	13 700
<i>Ålvundeid (384)</i>			Auresundet	504	1 300
Ålvundeid	1 634	5 700	Eidestranda	1 145	3 500
<i>Sunndal (1 863)</i>			Engdal i Nordmør	900	3 600
Elverhøi i Nordmør	1 710	4 300	Foldfjorden	2 146	7 700
Furugrenda	913	5 000	Indre Aure	754	3 200
Gjøra	1 920	4 600	Indre Foldfjorden	1 247	4 000
Romfo	515	1 900	Lesund i Nordmør	1 292	7 000
Sunndalsøra	7 308	25 500	Lurvik i Nordmør	1 218	2 900
<i>Stangvik (2 168)</i>			Vinsternes	530	1 800
Kvanne	2 660	6 000	<i>Stemshaug (896)</i>		
Norvikstranda	554	1 800	Drømnessundet	660	3 100
Stangvik	2 427	6 500	Kjørsvikbugen	722	2 600
Todalen	2 160	5 500	Vidhalsen	1 326	5 600
Ålvundfjord	1 307	3 700	Årvågsfjord	1 449	5 100
Årnes i Nordmør	671	2 300	<i>Valsøyfjord (1 319)</i>		
<i>Åsskard (825)</i>			Engian i Nordmør	3 408	9 500
Bøfjorden	1 511	3 600	Lerviklandet	333	700
Snekkvik	2 252	6 500	Valsøybotn	881	3 100
<i>Halsa (1198)</i>			Valsøyfjord	1 974	6 100
Bårdset	693	2 500			
Halsanaustan	2 523	6 600	Møre fylke (159 391)	1 244 746	4 504 900
Vågland	3 238	11 200			
<i>Tustna (1597)</i>			<i>Orkanger (1 975)</i>		
Fuglvåg	441	1 800	Hovedkontoret	17 040	59 000
Gullstein	1 093	3 800	Thamshamn	1 970	7 400
Indresæter	538	1 400	<i>Nidaros (55 030)</i>		
Leira i Nordmør	554	2 300	Hovedkontoret	1 050 843	4 058 100
Nordheim	930	2 900	Nidaros S.	36 500	91 000
Sør-Halsnes	548	2 700	Nidaros V.	27 411	83 000
Tømmervåg	1 062	3 300	Nidaros Ø.	47 474	89 100
<i>Edøy (1 001)</i>			<i>Røros (2 406)¹⁾</i>	26 473	115 900
Austsmøla	594	2 700			
Edøy	978	2 600	<i>Roan (2 109)</i>		
Innsmøla	1 272	7 500	Ansteinsundet	480	2 300
Jøstølen	452	1 300	Bessaker	2 541	7 600
Kyrhaug	713	3 800	Hofstad	720	3 200
Nerdvika	908	4 600	Kiran	2 110	13 000
Nordvika i Nordmør	1 478	5 000			
Rosvoll	355	1 200			
Sørsmøla	916	3 100			

¹⁾ Folkemengden refererer sig til bergstaden Røros.

Tabell 5. De enkelte poststeders frimerkesalg og avsendte brevpostmengde. Forts.

Poststeder samt herreder og fylker og deres folkemengde	Salg av frimerker kr.	Antall forsen- delse	Poststeder samt herreder og fylker og deres folkemengde	Salg av frimerker kr.	Antall forsen- delse
<i>Roan (2 109)</i>			<i>Agdenes (1 318)</i>		
Nesvalen	914	3 400	Mølnbukt	1 438	4 700
Roan	1 859	8 900	Selva	883	4 800
Straum i Fosna	885	2 700	Stavøy	1 058	2 800
Sumstad	411	1 600	Vingvågen	1 242	4 500
Sørkråkøy	3 094	14 000	<i>Nord-Frøya (4 134)</i>		
Vorpstranda	500	2 200	Dyrvik	3 593	17 900
<i>Osen (1 688)</i>			Gjæsingen	292	800
Sandviksberget	1 659	9 200	Gurvikdal	1 372	4 700
Steinsdalen	2 323	7 500	Halten	921	1 500
Sætervik	2 775	3 800	Inntian	516	2 800
Vingsand	1 467	7 000	Leirvik i Nord-Frøya	1 720	4 100
Yttervåg	825	2 700	Nordbuan	597	2 600
<i>Stoksund (1 373)</i>			Norddyrøy	1 195	3 000
Linesøya i Fosna	661	2 800	Sauøy	531	800
Revsnes i Fosna	1 773	7 000	Sistranda	2 689	5 100
Stokkøy i Fosna	2 559	12 500	Sula i Fosna	1 531	3 900
<i>Å (2 582)</i>			Svellingen	2 812	10 400
By i Fosna	926	3 800	Sørburøy	401	1 500
Eidem	1 849	8 800	Uttian	1 017	6 000
Lauvøy i Fosna	672	1 300	Vadsøysund	1 230	7 200
Tørhogg	1 014	3 300	Ytre Frøya	780	3 200
Å i Fosna	5 353	17 400	<i>Sør-Frøya (2 307)</i>		
<i>Jøssund (1 916)</i>			Bustvika	1 795	9 400
Lysøysundet	3 184	13 500	Flatvalsundet	720	6 000
Vallersund	3 561	12 300	Hamarvik	1 993	10 800
<i>Bjugn (1 203)</i>			Kverva	1 259	6 400
Bjugn	1 369	5 900	Storhallaren	1 221	4 000
Indre Bjugn	2 722	10 300	Titran	3 176	20 000
<i>Nes (1 288)</i>			<i>Hitra (1 408)</i>		
Nes i Fosna	1 320	8 200	Barmanfjorden	1 179	5 600
Oksvoll	1 294	3 500	Dolmøy	800	2 400
Tarva	379	2 200	Heggåsen	732	3 000
<i>Stjørna (2 328)</i>			Hestnes	1 052	3 800
Fevåg	1 747	8 700	Melandsjø	4 386	12 600
Husbysjøen	2 046	5 400	Straumfjorden i Hitra	602	2 800
Høybakken	2 345	10 000	<i>Kvenvær (1 114)</i>		
Revsneslagen	1 196	3 400	Grefsnesvågen	648	2 500
Råkvåg	2 528	7 600	Kvenvær	1 558	2 900
Stallvik	735	2 400	Monsøy	1 165	4 100
<i>Stadsbygd (1 888)</i>			Sørhitra	1 000	4 400
Ingdalen i Fosna	694	2 800	Ytre Kvenvær	920	4 300
Stadsbygd	4 158	13 400	<i>Fillan (1 563)</i>		
<i>Rissa (3 092)</i>			Fillan	1 784	8 200
Hasselvika	6 340	23 500	Fillfjorden	1 434	7 600
Rissa	6 918	30 500	Fjellværøy	1 282	4 400
<i>Lensvik (1 074)</i>			Knarrlagsund	1 557	3 700
Selbekken	1 675	6 700	Nordbotn	820	5 700
Størdalsbugen	353	2 000	Tranvikan i Fosna	780	1 500
<i>Ørland (3 313)</i>			<i>Sandstad (954)</i>		
Beian	858	4 700	Hestvika	2 288	8 200
Brekstad	11 359	40 500	Innhitra	460	3 700
Garten i Fosna	561	1 500	Laksåvik	484	3 400
Ophaug	4 542	19 000	Sandstad	1 851	6 300
Storfosna	1 652	10 300	<i>Hemne (2 030)</i>		
Uthaug	2 819	10 800	Kyrksæterøra	9 332	23 100
<i>Agdenes (1 318)</i>			Storoddan	186	1 000
Imsterfjorden	1 372	6 500	<i>Snillfjord (776)</i>		
Leksa	444	1 100	Snillfjord	1 145	3 000
			Krokstadøra	227	1 300
			Snillfjorden		

Tabell 5. De enkelte poststeders frimerkesalg og avsendte brevpostmengde. Forts.

Poststeder samt herreder og fylker og deres folkemengde	Salg av frimerker kr.	Antall forsen- delsler	Poststeder samt herreder og fylker og deres folkemengde	Salg av frimerker kr.	Antall forsen- delsler
<i>Snillfjord (776)</i>			<i>Singsås (1684)</i>		
Tannvikvågen	554	1 100	Bjørgen	2 403	7 600
Ytre Snillfjorden	502	3 200	Kotsøy	1 754	6 400
<i>Vinje (716)</i>			Singsås	2 606	11 100
Staurset	609	2 900	<i>Støren (1 978)</i>		
Vinjeøra	1 508	4 800	Rognes	2 631	5 200
<i>Heim (1 596)</i>			Snøan	1 009	7 900
Heimsjøen	296	1 100	Støren	9 765	36 900
Hellandsjøen	1 727	5 300	<i>Budal (540)</i>		
Hemnskjel	2 575	10 600	Budalen	1 476	5 600
Indre Åstfjorden	353	1 300	<i>Horg (2 361)</i>		
Magerøy	393	1 100	Hovin i Gauldal	3 269	12 800
Åstfjorden	963	3 700	Lundamo	3 574	15 800
<i>Orkdal (3128)</i>			<i>Soknedal (1 995)</i>		
Fannrem	9 499	27 000	Garli	1 217	4 200
Gjelme	945	3 800	Soknedal	4 908	17 700
Sølbergshaugan	240	1 100	<i>Melhus (2 820)</i>		
<i>Orkland (1 805)</i>			Kvål	4 107	16 200
Sølbussøy	997	2 200	Melhus	8 224	29 500
Svorkmo	4 314	11 500	Søberg	830	3 600
<i>Meldal (4 895)</i>			<i>Flå (736)</i>		
Jerpstad	1 533	4 600	Ler	3 271	15 200
Kvamsgjerdet	1 853	8 800	<i>Hølandet (1 051)</i>		
Løkken Verk	12 522	37 300	Hølonda i Gauldal	1 385	5 200
Meldal	5 232	12 600	Korsveien	655	1 400
Storås	2 216	14 800	<i>Leimstrand (1 825)</i>		
<i>Rennebu (2 525)</i>			Heimdal	8 587	33 600
Berkåk	3 753	14 000	Nypan	879	4 300
Grindal	1 057	2 700	<i>Børsa (1 406)</i>		
Rennebu	1 505	7 200	Børsa	2 928	8 800
Stamnan	2 910	11 100	Eggkleiva	903	2 600
<i>Opdal (4 251)</i>			Viggja	1 116	3 600
Driva	1 771	3 100	<i>Geitastrand (666)</i>		
Drivstua	522	1 800	Geitastrand	843	1 800
Engan Jernbanestasjon	744	1 900	<i>Børseskogn (1 201)</i>		
Fagerhaug	1 865	7 600	Børseskogn	1 273	5 000
Kongsvoll	1 291	3 200	Svorkland	1 095	5 300
Lønset	2 312	7 500	<i>Byneset (1 719)</i>		
Olbu	1 447	5 100	Bosberg	1 894	6 800
Opdal	10 321	41 700	Byneset	1 835	6 300
Vognill	4 521	11 000	<i>Buvik (771)</i>		
<i>Glåmos (1 002)</i>			Buvika	2 257	7 600
Jensvoll	2 684	12 400	<i>Strinda (11 683)</i>		
Nyplass	570	3 100	Bjørkmyr	1 049	5 000
Tyvoll	1 280	4 000	Bratsberg i Strinda	163	1 200
<i>Brekken (1 025)</i>			Charlottenlund i Strinda	3 609	12 600
Brekkebygd	1 059	6 800	Jonsvatnet	287	2 300
Ernstgruben	563	3 000	Leangen i Strinda	796	9 600
Evavollen	511	2 200	Moholtan	1 219	3 900
Feragen	259	1 000	Nidarvoll	562	2 100
<i>Holtålen (998)</i>			Ranheim	7 244	17 100
Holtålen	3 274	11 400	Selsbakk Stasjon	1 140	7 000
Langlete	1 441	5 800	Ugla	315	3 300
Reitstøa	901	3 100	<i>Malvik (3 277)</i>		
<i>Ålen (2 438)</i>			Hommelvik	10 534	37 000
Reitan	3 147	10 500	Malvik	2 857	10 300
Stensli	2 645	14 000	Mostadmark	197	1 100
Ålen	4 005	17 000	<i>Klæbu (1 030)</i>		
			Klæbu	2 801	10 700

Tabell 5. De enkelte poststeders frimerkesalg og avsendte breupostmengde. Forts.

Poststeder samt herreder og fylker og deres folkemengde	Salg av frimerker kr.	Antall forsen- delsler	Poststeder samt herreder og fylker og deres folkemengde	Salg av frimerker kr.	Antall forsen- delsler
<i>Selbu (4 217)</i>			<i>Frol (2 670)</i>		
Evjægjerdet	1 502	5 100	Okkenhaug	328	1 100
Flaknan	1 054	4 000	Rinnan	2 651	8 200
Hyttbakken	1 197	5 400	<i>Ytterøy (789)</i>		
Selbu	10 086	30 100	Naust	2 043	6 400
Selbustrand	1 461	5 000	Ytterøy	1 496	2 800
<i>Tydal (809)</i>			<i>Mosvik (756)</i>		
Tydal	2 233	4 500	Mosvik	2 354	8 400
			Saltvikhamn	299	900
Sør-Trøndelag fylke (166 797)	1 619 405	6 030 400	<i>Verran (1 670)</i>		
			Foldafoss	5 009	18 500
<i>Stjørdal (1566)</i>	27 403	75 200	Trongsundet	954	2 600
<i>Levanger (1686)</i>	47 582	188 500	Tua	1 042	2 000
<i>Verdal (825)</i>	21 243	63 000	Venneshamn	2 266	9 900
<i>Steinkjer (2 642)</i>	85 507	281 700	Verrabotn	698	2 100
<i>Namsos (3 530)</i>	63 972	245 400	Verrastranda	1 752	4 000
<i>Rørvik (518)</i>	17 444	66 700	Vestvik	808	5 300
			<i>Inderøy (2 888)</i>		
<i>Hegra (2 555)</i>			Kirknesvågen	1 888	5 800
Flornes	1 139	3 500	Sakshaug	10 095	30 300
Forradal	193	900	Utøy	1 023	3 000
Hegra	7 999	31 500	Vangshylla	938	2 400
Sona	522	2 700	<i>Røra (883)</i>		
<i>Meråker (2 552)</i>			Hylla	1 197	3 100
Gudå	2 008	4 500	Røra	2 675	9 500
Kopperå	5 181	17 700	<i>Sandvollan (724)</i>		
Meråker	7 424	17 100	Sandvollan	2 056	5 100
<i>Stjørdal (3 640)</i>			<i>Sparbu (2 917)</i>		
Feltpostkontor nr. 11	2 150	11 500	Mære	3 564	12 500
<i>Lånke (1 310)</i>			Sparbu	3 640	15 100
Elvarli	362	1 300	Vist	302	1 900
Hell	4 957	18 500	<i>Ogndal (1 363)</i>		
<i>Skatval (1 827)</i>			Røysing	1 194	5 700
Langstein	1 182	2 800	<i>Egge (1 712)</i>		
Skatval	4 190	12 600	Byafossen	2 817	12 000
<i>Leksvik (2 954)</i>			Fossemvatnet	575	4 000
Hindrem	310	1 400	Jådåren	275	1 800
Leksvik	4 608	13 200	Sunnan	3 294	15 000
Vanvikan	821	5 700	<i>Stod (1 298)</i>		
<i>Frosta (2 763)</i>			For i Stod	2 276	7 200
Frosta	5 656	20 000	Valøy i Stod	474	1 800
<i>Åsen (1 925)</i>			<i>Kvam (1 155)</i>		
Åsen	4 808	17 400	Føling	1 159	7 500
Åsenfjorden	6 080	20 200	Klingsundet	1 203	3 800
<i>Skogn (3 602)</i>			Øvre-Kvam	1 270	3 800
Ekne	2 601	6 700	<i>Beitstad (1 999)</i>		
Ronglan	1 402	7 900	Bartnes	947	3 700
Skogns Markabygd	694	2 500	Beitstad	5 633	17 300
Skogns Stasjon	6 572	31 500	Sprova	1 328	5 700
<i>Verdal (6 747)</i>			<i>Malm (1 073)</i>		
Helgådalen	343	1 400	Elda	819	2 600
Inna i Verdal	118	2 300	Malm	5 059	11 500
Inndalen	460	1 700	Vadanaset	651	1 400
Leksdalen	622	1 000	<i>Namdalseid (1 249)</i>		
Skjækerfossen	362	2 100	Namdalseid	3 407	12 500
Stiklestad	1 224	4 600	Rødhamar	324	800
Sulstua	257	1 100	<i>Snåsa (2 386)</i>		
Ulvilla	1 298	6 200	Jørstad	2 344	6 400
Vuku	2 043	5 700	Snåsa	11 352	38 000

Tabell 5. De enkelte poststeders frimerkesalg og avsendte brevpostmengde. Forts.

Poststeder samt herreder og fylker og deres folkemengde	Salg av frimerker kr.	Antall forsen- delsler	Poststeder samt herreder og fylker og deres folkemengde	Salg av frimerker kr.	Antall forsen- delsler
<i>Nordli (882)</i>			<i>Vikna (3 557)</i>		
Nordli	2 813	11 600	Hatland	308	1 500
Tunnsjøen	409	1 600	Karstenøy	728	4 700
<i>Sørli (796)</i>			Kvaløy i Namdalen	1 037	3 700
Sørli	2 150	6 000	Lauvøyvågen	469	1 400
<i>Grong (1 272)</i>			Nordøyen i Namdalen	910	900
Formofoss	2 451	7 700	Ofstad i Namdalen	761	3 900
Grong	14 747	45 400	Ramstadlandet	569	2 400
<i>Harran (630)</i>			Sørgjæslingan	1 338	5 700
Harran	6 382	19 300	Valøya i Namdalen	574	2 100
<i>Namsskogan (469)</i>			Vansøy i Namdalen	370	1 600
Brekkvasselv	1 672	5 600	<i>Leka (1 144)</i>		
Namsskogan	997	3 100	Gutvik	867	3 600
<i>Røyrvik (393)</i>			Hortavær	483	1 000
Limingen	1 070	4 600	Leka	2 160	7 900
Nordre Grong	849	4 600	Leknesbukta	1 736	7 200
<i>Høylandet (1 127)</i>			Rossvikvågen	60	-
Høylandet i Namdalen	3 081	8 100	Sklinna*	88	-
Sætervollen	798	3 900	Solsem	798	2 700
<i>Overhalla (2 472)</i>			<i>Gravvik (855)</i>		
Overhalla	9 311	28 400	Fjølвика	533	1 600
Skage i Namdalen	4 026	15 600	Høyholm i Namdalen	642	2 400
Øvre Høylandet	1 007	6 900	Naustbukta	1 055	2 700
Øysletta	1 408	6 200	Risvær i Namdalen	364	1 800
<i>Vemundvik (846)</i>			Rødseidet	385	1 100
Vemundvik	1 192	5 500	Sellisett	751	3 100
<i>Klinga (1 821)</i>			Søreitran	407	1 500
Bangdalen	551	2 000	<i>Kolvereid (2 168)</i>		
Bangund	6 535	25 000	Buøy	1 300	4 200
Spillum i Namdalen	3 548	10 500	Galtneset	559	1 500
<i>Øtterøy (1 563)</i>			Kolvereid	4 092	15 700
Elvalandet	340	900	Lund	1 158	5 200
Fosslandsosen	3 763	13 600	Måneset	1 807	8 500
Nord-Statland	3 463	7 700	Salsbruket	2 650	12 200
Korstad	238	1 500	Strand i Namdalen	2 217	10 000
Survik i Namdalen	703	2 700	<i>Foldereid (940)</i>		
<i>Fosnes (1 085)</i>			Foldereid	1 564	5 500
Faksdal	1 567	4 800	Kongsmoen	962	2 900
Jønnvika	236	500	Nordkrekling	524	1 700
Salsnes	1 316	4 700	Sjølstad	1 017	2 400
Seierstad	1 168	5 400	Teplingan	321	900
<i>Flatanger (1 814)</i>			Årfor	949	3 600
Bjørøya	649	2 300			
Einvika	1 508	5 000	Nord-Trøndelag fylke		
Lauvsnes	3 507	7 900	<i>(89 221)</i>	573 856	2 002 500
Opland	836	2 100			
Sørflatanger	3 655	7 400	<i>Brønnøysund (948)</i>	28 033	114 400
Hasvåg i Flatanger	914	2 100	<i>Sandnessjøen (1 007)</i>	39 640	150 200
Utvorda	923	3 700	<i>Mosjøen (1 788)</i>	40 544	147 400
<i>Nærøy (2 112)</i>			<i>Mo (1 305)</i>	30 460	106 700
Abelvær	2 908	13 800	<i>Bodø (4 698)</i>	201 063	513 800
Indre Nærøy	3 612	15 800	<i>Sulitjelma (2 742)</i>	15 539	49 400
Nærøysteine	852	3 600	<i>Svolvær (2 429)</i>	93 439	386 400
Ottersøy	751	2 800	<i>Kabelvåg (1 132)</i>	34 127	133 900
<i>Vikna (3 557)</i>			<i>Melbo (912)</i>	31 183	97 900
Austaffjord	1 303	4 700	<i>Stokmarknes (636)</i>	25 255	66 500
Bergsnov	225	1 600	<i>Sortland (531)</i>	24 181	74 400
Borgund i Namdalen	612	1 600	<i>Narvik (6 009)</i>	112 544	346 300
Frelsøy	326	2 200			
Gardstad	755	2 600			

Tabell 5. De enkelte poststeders frimerkesalg og avsendte brevpostmengde. Forts.

Poststeder samt herreder og fylker og deres folkemengde	Salg av frimerker kr.	Antall forsen- delsler	Poststeder samt herreder og fylker og deres folkemengde	Salg av frimerker kr.	Antall forsen- delsler
<i>Bindal (2 719)</i>			<i>Vevelstad (1 097)</i>		
Bindalseidet	1 384	5 800	Forvik i Helgeland	1 906	5 500
Fiskerosen	1 590	8 000	Hesstun	854	2 700
Gårdsæter	331	1 200	Høyholm	990	3 900
Hellstadløkka	920	3 200	Stokkasjøen	1 415	3 400
Holm i Helgeland	1 330	5 700	Visten	394	1 100
Nord-Horsfjord	1 066	4 700	Visthus	1 568	2 500
Risøy i Helgeland	785	2 800	<i>Alstadhaug (1549)</i>		
Skjelsviksjøen	1 294	3 800	Alstadhaug	2 732	13 000
Skotnes	341	1 700	Austbø i Helgeland	1 327	4 400
Sør-Horsfjord	1 800	5 400	Blomsøy	1 016	2 600
Terråk	2 057	7 800	Brasøy	888	4 100
Toshotnet	671	1 900	Hamnesvalen	375	1 300
Lande	792	2 700	Husvær	1 088	3 800
Øksningøy	421	1 200	<i>Leirfjord (2 024)</i>		
Åbygda	1 256	3 500	Hellesvik	866	4 400
Årsandøy	908	5 600	Krokvika	465	1 500
<i>Brønnøy (2 789)</i>			Kviting	872	3 400
Skillebotn	1 003	3 300	Leirfjord	3 078	10 600
<i>Vik (2 619)</i>			Meisfjord i Helgeland	715	1 900
Berg i Helgeland	4 391	20 000	<i>Herøy (2 555)</i>		
Bø i Helgeland	832	4 100	Herøyholmen	4 186	24 500
Hombernes	198	2 400	Sandsundvær*	150	500
Hongset	484	1 400	Sandvær i Helgeland	735	2 600
Sandvåg	1 640	8 300	Seløy i Helgeland	2 085	9 700
Sømnes	933	5 900	Skibbåtsvær	1 438	6 000
Vendesund	704	4 000	Tenna i Helgeland	2 143	9 000
Vik i Helgeland	3 388	13 600	Øksningan	1 551	4 900
<i>Velfjord (1 545)</i>			Åkvik i Helgeland	1 461	6 300
Hommelstø	4 487	15 100	<i>Nordvik (1 530)</i>		
Nevernes	591	1 600	Bjørn i Helgeland	1 426	5 700
Sausvatn	837	2 600	Lauvøy i Helgeland	778	3 200
Sildkoven	457	1 500	Nordvika i Helgeland	911	3 200
Storbørja	261	2 600	Skaga i Helgeland	643	1 600
Sæterlandet	570	1 600	Slapøy	313	2 000
<i>Vega (2 386)</i>			Store Vandved	1 263	4 300
Hysværøyen	695	2 100	Øyvågen	1 100	3 500
Igerøy	1 006	3 100	<i>Vefsn (3 081)</i>		
Kirkøy	1 946	4 500	Feltpostkontor nr. 14	894	2 900
Rørøy i Helgeland	4 845	18 100	Fustvatnet	741	2 400
Sundsvoll i Helgeland	1 390	5 900	Halsøy i Vefsn	3 262	13 000
Veigsteinen	734	2 400	Ravnå feltpoståpneri	743	2 900
Vikasjøen	985	3 000	<i>Grane (1 032)</i>		
Ylvingen	604	2 300	Fellingfors	4 942	28 800
<i>Tjøtta (2 287)</i>			Grane i Vefsn	2 418	8 200
Bærøyyågen	690	1 900	Laksfors	-	-
Husvika	844	2 700	<i>Drevja (970)</i>		
Kilvær i Helgeland	1 263	6 000	Drevja	1 430	3 600
Mindland	2 295	10 900	Holandsvika	1 005	9 200
Skogsholmen	630	1 700	<i>Hatfjelldal (1 194)</i>		
Skotsvær	356	1 200	Hatfjelldal	4 490	16 500
Skålvær	1 014	3 900	Varntresk	358	1 700
Sundøy i Helgeland	696	3 900	<i>Nesna (3 406)</i>		
Sørnes	1 020	4 100	Alsøy	680	2 900
Sørøffersøy	595	2 000	Bardal	1 655	8 200
Tjøtta	3 588	10 600	Fagervika	688	2 100
Tro	1 152	5 500	Horn	255	900
Tåvær	681	2 400	Låvong	931	5 000
Vestvågan	799	3 100	Nesna	8 171	40 000
<i>Vevelstad (1 097)</i>			Nordsjona	812	2 200
Aursletta	298	1 300	Saura	821	4 400
			Sjona	1 182	3 700

Tabell 5. De enkelte poststeders frimerkesalg og avsendte brevpostmengde. Forts.

Poststeder samt herreder og fylker og deres folkemengde	Salg av frimerker kr.	Antall forsen- delsler	Poststeder samt herreder og fylker og deres folkemengde	Salg av frimerker kr.	Antall forsen- delsler
<i>Nesna (3 406)</i>			<i>Rødøy (2 896)</i>		
Vikholmen	2 382	10 600	Sør fjorden i Helgeland	1 081	8 200
Øbø	576	2 600	Tjongsfjorden	1 767	8 700
<i>Donnes (1 443)</i>			Valvær *	356	-
Glein	1 697	8 100	Øresvik	457	2 400
Husby	1 420	5 300	<i>Meløy (4 405)</i>		
Kopardal	1 895	10 100	Bjætrangfjord	616	1 700
Nordøyvågen	1 116	3 200	Bolga i Helgeland	1 367	7 600
Stavseng	1 477	3 500	Engavågen	2 207	8 000
Torsvikvågen	572	2 900	Glomfjord	13 306	59 000
Åsvær	1 093	5 600	Grønnøy	5 493	21 700
<i>Hemnes (1 104)</i>			Halsa i Helgeland	1 455	5 000
Hemnesberget	13 147	57 400	Holandsfjorden	961	3 400
<i>Sør-Rana (1 740)</i>			Meløy	4 249	15 300
Bjerka i Helgeland	807	3 200	Neverdal	965	3 900
Finneidfjord	2 324	10 200	Reipå	1 807	5 300
Straumholmen	466	1 700	Støtt	918	3 600
Utskarpen	931	2 900	Vassdalsvik	920	3 600
<i>Elsfjord (723)</i>			Ørnes	1 922	8 000
Drevvatnet	776	1 500	Ågskaret	1 321	5 800
Elsfjorden	1 327	6 000	Åmøyhamn	1 121	4 300
<i>Korgen (1 369)</i>			<i>Bodin (5 744)</i>		
Bleikvasslia	911	1 500	Givær	292	1 100
Korgen	3 464	12 300	Helligvær	753	2 600
Leirskar	948	1 700	Mistfjorden	113	300
Solhaugstranda	488	1 300	Skånland i Salten	437	1 900
Vallabotn	689	3 200	Straumen i Bodin	1 221	3 300
<i>Nord-Rana (4 323)</i>			Tuv i Salten	1 662	8 600
Bjöllånes	282	1 400	Tverlandet	2 802	13 400
Båsmoen	1 966	6 400	Valnes i Bodin	458	5 400
Dunderlandsdalen	278	-	Valosen	3 435	15 200
Forsenget	307	1 100	<i>Gildeskål (4 451)</i>		
Røvassdalen	280	1 000	Alsvik	413	1 700
Skonseng	665	2 100	Finnsetodden	400	4 000
Storfosshei	2 086	6 300	Fleinvær	707	5 200
Ytteren i Helgeland	1 176	4 000	Forstranda	1 611	3 300
<i>Lurøy (2 534)</i>			Framnes	1 148	8 000
Aldra	991	6 200	Inndyr	3 997	22 400
Bratland	1 509	4 800	Kjelling	471	1 800
Indre Kvarøy	1 206	5 000	Kvarsnes i Salten	527	1 300
Konsvik i Helgeland	567	2 800	Lekanger i Salten	2 109	7 700
Kvina	750	3 400	Nordarnøy	846	2 500
Lovund	1 460	5 400	Nygårdsjøen	1 173	4 600
Lurøy	4 487	21 600	Røssnes i Salten	869	6 600
Nord-Solvær	1 022	2 400	Storvik	1 943	7 200
Røytvik	504	2 100	Sund i Salten	1 608	3 100
Sleneset	1 082	2 700	Sørarnøy	992	2 800
Sørnesøy	567	1 800	Sørfinnset	967	4 000
Tonnes i Helgeland	1 471	7 800	<i>Beiarn (2 025)</i>		
<i>Træna (620)</i>			Moldfjord	3 313	14 000
Selvær	1 425	6 700	Tvervik	1 713	6 500
Træna	2 259	6 900	Ytre Beiarn	1 126	3 300
<i>Rødøy (2 896)</i>			<i>Skjerstad (2 005)</i>		
Gjerøy	2 730	10 300	Breivik i Salten	1 928	8 700
Hanvikhaugen	328	1 600	Misvær	2 596	10 500
Jektvika	1 196	5 900	Sandkollen	1 119	3 000
Melfjordbotn	428	2 100	Skjerstad	1 213	3 700
Myken	991	2 100	<i>Fauske (7 081)</i>		
Nordnesøy	960	2 700	Fauske	10 252	33 500
Rødøy	3 210	19 000	Finneid	3 400	11 100
Selsøyvik	1 341	4 900	Leivset	545	1 200
Storselsøy	959	4 400	Sjønstå	1 335	7 900

Tabell 5. De enkelte poststeders frimerkesalg og avsendte brevpostmengde. Forts.

Poststeder samt herreder og fylker og deres folkemengde	Salg av frimerker kr.	Antall forsen- delsler	Poststeder samt herreder og fylker og deres folkemengde	Salg av frimerker kr.	Antall forsen- delsler
<i>Fauske (7 081)</i>			<i>Lødingen (3 029)</i>		
Valnesfjord	2 783	10 200	Melkedalen	403	1 000
Venset	1 224	5 000	Offersøy	1 884	6 000
<i>Saltdal (3 812)</i>			Revelsøy	1 417	2 600
Drageid	2 155	4 700	Rinøy i Salten	1 432	6 100
Russånes i Salten	1 036	3 400	Russhaugen	515	2 100
Saltdal	13 425	52 600	Svensgam	480	2 100
Vensmoen Sanatorium	4 843	23 100	Vågehavn	1 675	5 500
<i>Sørfold (2 888)</i>			<i>Tjeldsund (1 539)</i>		
Djupvik i Salten	406	1 400	Dragland	815	2 000
Engan i Salten	1 545	3 300	Fjellidal	1 140	4 400
Kalvik i Salten	253	1 200	Hol i Tjeldsund	1 485	7 200
Kvarv i Salten	868	3 100	Kongsvik	346	2 200
Megården	1 290	4 100	Ramsund	1 225	2 800
Røsvik i Salten	4 038	11 700	Ulvik i Tjeldsund	1 375	4 800
Styrkesnes	1 959	7 600	<i>Evenes (2 323)</i>		
Tårnvik	647	1 500	Bogen i Ofoten	1 891	5 900
<i>Nordfold (1 479)</i>			Botn i Ofoten	818	3 500
Hopvatnet	273	1 300	Liland	6 941	29 500
Mørsvikbotn	476	1 100	Tårstad	2 430	13 200
Nordbjørsvik	-	-	<i>Ballangen (3 270)</i>		
Nordfold	2 875	7 200	Ballangen	10 450	35 900
Segelstein	1 068	4 900	Bøstrand	1 150	3 100
Vinknes	578	1 600	Kjeldebotn	4 413	12 900
<i>Kjerringøy (809)</i>			Råna	1 200	3 300
Kjerringøy	2 889	8 000	<i>Ankenes (3 364)</i>		
<i>Steigen (2 124)</i>			Ankenesstrand	6 008	17 900
Bogøy	3 211	8 800	Bjerkvik	2 109	6 900
Dyping	842	2 600	Bjørnfjell	323	800
Skagstad	2 794	9 700	Elvegården	1 925	5 300
Våg	4 625	15 800	Feltpostkontor nr. 4	844	4 600
<i>Leiranger (1 173)</i>			Hundalen i Ofoten	362	1 600
Grøtøy	2 316	12 200	Kongsbakk	551	1 800
Leines	2 759	8 600	Rombak	607	1 600
Leinesfjord	865	1 800	Sildvik	360	1 900
<i>Hamarøy (3 212)</i>			Skjømnes	2 199	10 400
Buvåg	1 404	4 000	Sørskjomen	-	600
Hamarøy	4 682	13 200	Trældal i Salten	173	3 100
Innhavet	1 140	4 000	Vidrek	271	1 500
Klingenberg	484	2 900	Øyjord	1 082	5 200
Skutvik	4 168	16 900	<i>Vågan (4 195)</i>		
Straumfjord i Salten	789	2 900	Austnesfjorden	441	2 800
Sørkil	2 040	7 900	Brettesnes	2 965	12 700
Tranøy	4 224	12 900	Digermulen	2 741	10 900
Tømmerneset	632	2 400	Henningsvær	13 430	64 300
<i>Tysfjord (2 863)</i>			Holandshamn	1 240	5 300
Drag i Salten	1 173	6 500	Kalle *	1 849	8 800
Forså i Tysfjord	540	3 700	Laupstad i Lofoten	1 000	4 800
Hulløyhamn	896	3 500	Lyngvær	1 011	4 500
Hundholmen	1 534	6 300	Risvær i Lofoten	1 279	5 000
Kjerrvika	1 199	6 200	Skrova	7 919	22 800
Kjøpsvik	7 076	24 600	Ørsnesvika *	980	2 000
Korsnes	2 476	10 200	Ørsvåg *	310	1 200
Skarberget	800	1 800	<i>Borge (4 049)</i>		
Stefforden	1 014	4 400	Borge	2 632	11 300
<i>Lødingen (3 029)</i>			Borgvær	280	1 000
Erikstad	1 020	4 900	Borgvåg	1 264	5 100
Forså i E fjord	1 322	2 900	Eggum	1 536	3 700
Halvardøy i Salten	1 392	5 000	Mærvoll	683	2 500
Kjeøy	3 469	11 600	Nordliland	2 177	6 700
Lødingen	22 219	83 500	Smedvik	2 286	6 000

Tabell 5 De enkelte poststeders frimerkesalg og avsendte brevpostmengde. Forts.

Poststeder samt herreder og fylker og deres folkemengde	Salg av frimerker kr.	Antall forsen- delsler	Poststeder samt herreder og fylker og deres folkemengde	Salg av frimerker kr.	Antall forsen- delsler
<i>Borge (4 049)</i>			<i>Bø (4 474)</i>		
Vestresand	2 833	11 000	Nykvåg	850	3 700
<i>Valberg (633)</i>			Ringstad	1 198	5 600
Malnes i Lofoten	275	1 600	Skårvågen i Vesterålen	529	2 800
Valberg	1 884	7 700	Straumsjøen	3 237	9 300
<i>Gimsøy (1 582)</i>			<i>Øksnes (2 296)</i>		
Gimsøysand	2 527	8 000	Barkestad	2 206	5 500
Gravermark	806	3 500	Kråkberget	706	1 700
Klepstad	1 038	3 800	Sandet i Vesterålen	372	1 400
Laukvik i Lofoten	1 601	6 700	Smínes i Vesterålen	215	1 100
Vatnfjord i Lofoten	383	2 000	Sommarøy i Vesterålen	3 197	8 700
<i>Buksnes (3 188)</i>			Steinlandstjord	646	2 900
Balstad	9 462	31 600	Sørsand-Våge	217	1 400
Fridheim	1 380	3 600	Tinden	1 839	7 600
Gravdal	4 340	17 200	Øksnes	3 326	14 000
Leknes i Lofoten	10 568	43 200	<i>Langenes (1 085)</i>		
<i>Hol (2 272)</i>			Alsvåg	1 518	5 500
Mortsund	1 825	4 700	Langenes	2 879	10 200
Stamsund	17 360	66 700	Nyksund	2 269	9 400
Steine*	-	-	Strengelvåg	1 061	4 700
Ure	3 293	14 300	Toftenes i Vesterålen	1 346	4 100
<i>Flakstad (1 667)</i>			<i>Sortland (4 704)</i>		
Flakstad	769	4 300	Blokken	1 202	3 300
Fredvang i Lofoten	1 597	5 700	Jennestad	1 433	6 000
Napp i Lofoten	925	4 300	Kleiva i Vesterålen	820	3 200
Nusfjord	2 406	10 000	Maurnes i Vesterålen	1 095	5 800
Ramberg	1 974	10 300	Sigertfjord	7 414	20 900
Sund i Lofoten	4 624	17 700	<i>Dverberg (1 477)</i>		
<i>Moskenes (1 306)</i>			Dverberg	4 330	17 300
Hamnøy i Lofoten	2 482	7 400	Kvalnesberget	805	6 200
Reine	7 525	28 400	Nordmjele	1 240	5 600
Sørvågen	7 094	23 100	<i>Bjørnaskinn (1 410)</i>		
Å i Lofoten	3 790	17 500	Fornes i Vesterålen	-	2 700
<i>Værøy (865)</i>			Nøss	750	1 900
Nordværøy i Lofoten	671	1 000	Risøyhamn	6 405	24 900
Værøy	6 964	21 400	Skjoldedhamn	2 190	7 800
<i>Røst (722)</i>			Åknes i Vesterålen	1 003	5 300
Røst	3 220	9 100	<i>Andenes (2 213)</i>		
Røstlandet	1 725	3 800	Andenes	11 197	32 200
<i>Hadsel (9 558)</i>			Bleik	1 120	4 500
Bitterstad	4 271	15 400	Fiskenes	1 210	3 500
Dragnes	1 068	4 400	Haugnes	1 553	5 000
Eidsfjord i Vesterålen	1 740	5 900			
Frøskeland	1 133	6 100	Nordland fylke (173 826)	1 453 174	5 145 100
Grytting	1 539	4 500			
Hanøy	1 433	4 600	<i>Harstad (3 629)</i>	118 554	402 400
Hennes i Vesterålen	2 172	6 100	<i>Tromsø (10 071)</i>	234 587	955 100
Holdøy i Vesterålen	724	3 500			
Kvitnes i Vesterålen	1 944	8 000	<i>Årvæfjord (3 117)</i>		
Lauksund	937	4 100	Bogen i Senja	859	3 300
Lonkan	1 478	4 500	Borkenes	12 507	43 800
Solum i Vesterålen	750	2 500	Forøysæter	223	600
Steilo	5 210	15 700	Gapøy	310	4 100
Strønstad i Vesterålen	1 110	3 400	Hemmestad	690	2 400
Vik i Vesterålen	2 685	9 700	Kjengsnes	212	1 000
Vottesnes	1 281	4 200	Mehus i Senja	1 423	5 400
<i>Bø (4 474)</i>			Reinstad	435	5 100
Bø i Vesterålen	10 621	34 400	Våtvoll	649	3 600
Eidet i Vesterålen	2 490	9 400			
Guvåg	1 544	4 800			
Hovden	1 393	4 000			

Tabell 5. De enkelte poststeders frimerkesalg og avsendte brevpostmengde. Forts.

Poststeder samt herreder og fylker og deres folkemengde	Salg av frimerker kr.	Antall forsen- delsler	Poststeder samt herreder og fylker og deres folkemengde	Salg av frimerker kr.	Antall forsen- delsler
<i>Trondenes (3276)</i>			<i>Ibestad (1678)</i>		
Elgsnes	520	3 100	Bolla	1 875	6 400
Grøtavær	1 275	2 900	Breivoll	2 055	5 300
Kasfjord	1 200	3 700	Hamnvik	8 711	27 200
Kjøtta i Senja	280	1 300	Hesjeberg	626	2 500
Lundenes i Senja	1 370	5 000	<i>Andøyra (1304)</i>		
<i>Sandtorv (3963)</i>			Engenes	2 132	5 900
Fauskevåg	705	2 500	Igeland i Senja	528	4 400
Gausvik	2 346	10 600	Kråkrohamn	395	3 700
Sandtorv	1 235	4 400	Ånstad	2 501	10 600
Sørvik i Trondenes	1 455	5 100	Årbostad	785	3 300
<i>Skånland (2369)</i>			<i>Gratangen (1748)</i>		
Evenskjær	4 303	15 600	Foldvik	1 500	7 100
Sandstrand	1 108	6 600	Gratangsbotn	3 445	14 000
Sørhavangen	700	2 700	Hilleshamn	240	1 200
Sørroldnes	625	3 000	Myrlandshaugen	1 485	5 700
Tovik	2 575	7 400	Årstein	2 037	6 900
<i>Bjarkøy (1932)</i>			<i>Åstadvik (1019)</i>		
Bjarkøy	5 333	14 600	Grovfjord	2 260	21 100
Meløyvær	1 403	3 700	<i>Lavangen (1544)</i>		
Sandsøy i Senja	1 951	8 600	Kjeiprød	650	2 100
Skrolsvik	1 025	2 800	Lavangsnes	800	2 400
<i>Berg (1183)</i>			Røkeneshamn	746	2 700
Bergsbotn	675	2 500	Soløy	2 927	13 600
Bøvær i Senja	609	1 400	Tennevoll	1 115	2 900
Ersfjord i Senja	385	1 200	<i>Salangen (2753)</i>		
Hamn i Senja	1 057	3 600	Salangsverket	2 325	6 700
Meffjordvær	1 627	5 000	Sjøveien	9 245	37 000
Senjehopen	579	1 400	Øvre-Salangen	955	2 900
Skaland	1 793	6 000	<i>Bardu (1748)</i>		
Steinfjord	521	2 400	Bardu	8 675	23 800
<i>Forsken (1624)</i>			Nerala	603	3 600
Irrunfarnes	399	2 000	Salangsdalen	880	3 500
Gryllefjord	3 913	6 400	Sundlia	900	2 600
Holmenvær	287	1 300	<i>Målselv (3531)</i>		
Kaldfarnes	704	1 700	Bakkehaug	3 662	10 900
Lødsand i Senja	625	1 600	Gullhav	2 394	9 200
Ålfjord i Senja	1 009	2 600	Kjellmoen	2 000	10 100
Forsken	2 172	6 300	Moen i Målselv	7 552	22 300
Arberg i Senja	392	1 700	Målsnes	2 572	9 600
<i>Tranøy (1893)</i>			<i>Øverbygd (566)</i>		
Åspenes i Senja	2 640	11 600	Øverbygd	1 416	5 100
Årovåg i Tranøy	793	4 200	Øvergård	1 347	4 800
Åkangsund	725	4 300	<i>Lenvik (5946)</i>		
Åkatvik i Senja	565	7 100	Aspelund	1 422	9 500
Tonglandseidet	1 125	4 600	Finsnes	10 117	46 000
Tonglandshals	1 045	2 600	Gibostad	11 247	50 000
Tranøybotn	885	1 900	Kårvikhamn	829	2 200
Ångsvik i Senja	2 045	7 600	Målsjorda	574	1 400
<i>Ørreisa (2316)</i>			Olsborg	1 532	4 300
Lemmingsjord	1 701	4 600	Rossfjord	5 123	11 500
Åussevåg	473	1 200	Rødbergshamn	753	3 400
Ørreisa	7 706	26 900	Tennskjær	782	2 500
<i>Hyroy (1817)</i>			Vangshamn	1 498	5 500
Årstadbotn	2 480	7 100	<i>Hillesøy (1977)</i>		
Årøyhamn	1 965	6 200	Botnhamn	1 958	6 300
Innlandsneset	1 397	4 500	Brensholmen	1 883	12 300
Åstneshamn	1 545	8 400	Buvikvoll	262	900
Ånghamn	3 685	10 500	Gammelgård	969	2 300
Kogshamn	390	2 000			

Tabell 5. De enkelte poststeders frimerkesalg og avsendte brevpostmengde. Forts.

Poststeder samt herreder og fylker og deres folkemengde	Salg av frimerker kr.	Antall forsen- delsler	Poststeder samt herreder og fylker og deres folkemengde	Salg av frimerker kr.	Antall forsen- delsler
<i>Hillesøy (1 977)</i>			<i>Sørfjord (1 320)</i>		
Husøy i Senja	588	900	Olderbakken	434	1 400
Laukvik i Senja	462	1 800	Sjursnes	1 219	4 200
Rekvik	364	1 500	Skarmunken	43	200
Sjøtun	1 226	2 500	Svensby	1 072	3 400
Sommarøy i Senja	1 227	2 900	<i>Karlsøy (2 319)</i>		
Tulleng	986	2 200	Burøysund	524	1 500
Øyfyjordvær	860	2 200	Fugløy	408	1 400
<i>Balsfjord (3 665)</i>			Hansnes	1 102	3 200
Laksvatn	591	2 200	Jægervatnet	722	2 300
Malangseidet	260	600	Karlsøy	3 567	15 200
Nordkjosbotn	2 302	8 500	Lanes i Langsund	488	1 800
Sandøyra	414	2 100	Nordeidet	431	2 600
Seljelvnes	306	1 300	Nord-Lenangen	408	1 100
Selnes	519	1 400	Skorøy	1 395	4 200
Slettmo	330	1 400	Ulsfjord	1 497	5 900
Storsteinnes	5 552	14 800	Vannvåg	296	2 200
Tennes	3 867	20 200	Vannøy-Kvitnes	236	800
<i>Malangen (1 802)</i>			<i>Helgøy (1 411)</i>		
Forøy i Malangen	201	700	Dåfjord	453	1 400
Keianes	1 053	3 000	Grunnfjord	327	1 200
Martinhals	2 236	7 800	Helgøy	987	2 600
Mestervik	2 375	11 000	Mikkelvik	1 026	3 000
Navaren	1 488	4 400	Skogsfjord	1 041	4 300
Nordbyneset	1 374	3 700	Torsvåg	1 570	4 700
<i>Tromsøysund (6 355)</i>			Vannøy-Kammen	679	2 300
Bakkejord	1 293	4 300	<i>Skjervøy (3 494)</i>		
Finnkroken	746	2 300	Akkarvik	471	3 000
Finnvik	294	1 000	Hammnes	3 994	18 100
Futrikelv	326	600	Haukøyhamn	319	1 600
Henrikkvik	1 177	1 900	Løksletta	686	1 600
Kvaløyvåg	240	1 300	Maurisund	724	3 500
Mjelde	419	900	Nikkeby	948	3 700
Mjelvik	136	300	Oksfjordhamn	1 462	5 900
Oldervik i Tromsøysund	381	1 300	Rotsund	1 186	4 700
Ramfjordbotn	425	900	Rotsundelv	883	4 200
Skarsfjord	319	1 000	Skjervøy	10 715	31 700
Skitenelv	185	800	Straumfjordnes	435	1 400
Skulsfjord	777	2 200	Ulebukta	723	2 900
Straumbukta	284	700	Vorterøyskagen	1 431	1 600
Tromvik	608	1 800	Årviksand	676	2 300
Vengsøy	933	3 400	<i>Nordreisa (1 776)</i>		
Vollstad	409	1 100	Bakkeby	433	1 700
<i>Lyngen (5 698)</i>			Storneshamn	1 509	4 000
Birtavarre	1 566	4 900	Sørkjosen	6 494	17 500
Djupvik i Lyngen	1 303	3 700	<i>Kvenangen (1 906)</i>		
Furuflaten	639	1 600	Alteidet	1 930	7 600
Horsnes	370	1 400	Badderren	1 546	6 100
Kjosens	635	2 300	Burfjord	1 588	7 700
Kvesmenes	2 364	6 000	Jøkelfjord	469	1 700
Langnesbukta	177	2 100	Kjækan	1 180	3 200
Lyngseidet	9 715	30 500	Olderfjord	265	1 400
Olderdalen	671	2 000	Skorpa	462	2 200
Rasteby	408	1 900	Spildra	361	1 200
Samuelsberg	1 130	2 900	Sørstraumen	1 134	4 600
Skibotn	886	3 900	Valanhamn	435	1 600
<i>Sørfjord (1 320)</i>					
Breivikeidet	-	-	Troms fylke (90 750)	689 774	2 561 300
Jøvik i Lyngen	1 354	3 800			
Lakselvbukt	531	1 800			

Tabell 5. De enkelte poststeders frimerkesalg og avsendte brevpostmengde. Forts.

Poststeder samt herreder og fylker og deres folkemengde	Salg av frimerker kr.	Antall forsen- deler	Poststeder samt herreder og fylker og deres folkemengde	Salg av frimerker kr.	Antall forsen- deler
<i>Alta (2 864)¹⁾</i>	9 217	23 400	<i>Måsøy (2 244)</i>		
<i>Honningsvåg (1 158)</i>	28 320	107 700	Rolvøyhamn	1 056	3 800
<i>Hammerfest (3 338)</i>	80 211	321 600	Sandvikvær	1 124	5 000
<i>Yardø (3 073)</i>	50 909	124 200	Snefjord	399	1 000
<i>Vadsø (1 867)</i>	41 849	115 800	Svartvik i Finnmark	940	3 000
<i>Kirkenes (2 153)</i>	37 821	148 800	Tuffjord	1 456	6 400
<i>Kautokeino (941)</i>			<i>Kjelvik (3 132)</i>		
Kautokeino	1 533	3 500	Helnes i Finnmark	369	1 400
<i>Alta (2 864)</i>			Kamøyvær	1 736	6 200
Elvebakken	8 422	18 800	Kjelvik	1 345	3 600
Kåfjord	2 198	7 200	Laholmen	1 762	7 500
Russeluft	623	1 600	Litle Tamsøy	-	-
<i>Talvik (2 657)</i>			Nordvågen i Finnmark	2 310	6 900
Altneset	123	2 000	Porsangvik	195	500
Hakkstabben	552	1 900	Repvåg	987	5 900
Isnestoften	503	2 400	Skarsvåg	1 478	7 700
Komagfjord	1 356	4 700	<i>Kistrand (2 165)</i>		
Kongshus	542	1 800	Brennelv	718	4 300
Korsfjorden	1 087	2 800	Børselv	811	3 000
Kviby i Alta	1 454	5 600	Hamnbukt	490	2 000
Leirbotn	1 540	4 400	Indre Billefjord	717	3 200
Lærrisfjord	523	3 100	Kistrand	3 899	17 000
Mjånes i Finnmark	1 232	4 300	Kjæs	351	2 300
Skillefjord	182	900	Kolvik	1 355	6 500
Sopnes	2 431	10 000	Lakselv	2 396	9 600
Storekorsnes	888	4 300	Leirpollen	422	2 800
Storsandnes	830	2 600	Russenes	1 030	5 700
Talvik	5 239	19 600	Skoganvarre	411	2 000
Tappeluft	1 802	6 300	Smørfjord	1 264	3 800
<i>Loppa (1 680)</i>			Ytre Billefjord	859	2 600
Bergsfjord	2 844	8 100	<i>Kvalsund (1 227)</i>		
Brynålen	403	2 100	Kokelv	272	1 000
Loppa	1 019	5 200	Kvalsund	1 883	7 800
Nuvsvåg	983	3 500	Neverfjord	884	3 000
Sandland	650	2 200	Porsa	1 344	4 300
Skavnakk	423	2 000	Repparfjord	747	1 700
Øksfjord	2 860	11 500	Revsneshamn	486	1 100
Øksfjordbotn	938	3 400	Skjåholmen	132	1 600
<i>Hasvik (1 300)</i>			Stallogargo	449	2 500
Breivik i Sorøy	1 080	4 500	<i>Sørøysund (1 689)</i>		
Breivikbotn	1 438	6 800	Gåshopen	421	2 400
Dønnesfjord	693	3 400	Kårhamn	1 780	5 600
Galten	441	2 100	Mefjord	101	1 200
Hasvik	3 580	15 000	Skarvholmen	580	1 100
Sørvær	1 028	6 000	Skippernes	343	1 700
Taborshamn	444	1 800	Vinna i Finnmark	651	3 300
<i>Måsøy (2 244)</i>			<i>Karasjok (959)</i>		
Finnes i Finnmark	1 314	3 000	Karasjok	3 439	11 800
Gjesvær	1 295	4 500	<i>Lebesby (1 593)</i>		
Gåsøy i Finnmark	1 292	3 900	Bekkarfjord	306	1 400
Havøysund	5 234	15 800	Brenngam	396	2 800
Hjelmsøykjeila*	-	-	Dyffjord	1 015	3 500
Ingøy	1 194	4 400	Kiffjord	-	-
Litlefjord	164	400	Kinnarodden	-	-
Mafjordhamn	1 091	3 800	Kjøllefjord	6 643	21 400
Måsøy	867	5 200	Laksefjordbotn	599	2 800
Oksevåg	925	4 300	Lebesby	2 966	8 800
Persand	105	500	Skjøtningberg	1 982	6 900
Rolvøy	152	1 000	Sværholt	937	4 400
			Tømmervik	424	2 800

1) Folkemengden refererer sig til hele herredet.

Tabell 5. De enkelte poststeders frimerkesalg og avsendte brevpostmengde. Forts.

Poststeder samt herreder og fylker og deres folkemengde	Salg av frimerker kr.	Antall forsen- delsler	Poststeder samt herreder og fylker og deres folkemengde	Salg av frimerker kr.	Antall forsen- delsler
<i>Løbesby (1 593)</i>			<i>Sør-Varanger (4 798)</i> . . .		
Veidnesklubben	502	1 200	Bjørnevatn	3 785	19 300
Vikhavn	-	-	Bugøyfjord	1 079	2 200
<i>Tana (1 480)</i>			Bugøynes	1 300	3 600
Austertana	1 358	6 100	Elvenes	1 121	4 500
Bonakas	2 993	11 800	Grense-Jakobselv	451	1 100
Lavonjarg	417	2 200	Jakobsnes	1 075	4 200
Masjok	646	1 400	Jarfjord	702	2 200
Norskholmen	737	2 600	Langfjorddalen	702	2 700
Smalfjorden	1 137	4 100	Neiden	820	3 600
Tana	6 257	16 000	Svanvik	793	3 300
Torhop	15	-	Tårnet	168	1 300
Vestertana	651	2 100	<i>Vardø (1 324)</i>		
<i>Berlevåg (1 064)</i>			Båtsfjord	7 022	31 300
Berlevåg	17 870	69 300	Hamna i Syltefjord	314	1 500
Gulgo fjorden	225	700	Havningberg	2 994	4 600
Kongsfjord	2 519	15 500	Indre Kiberg	1 169	5 500
Kvitnes i Finnmark	447	1 200	Kiberg	3 467	16 600
<i>Gamvik (1 573)</i>			Makkaur	1 396	2 200
Finnkongkeila	1 754	5 400	Smelror	132	600
Gamvik	3 436	14 800	Syltefjord	1 079	2 000
Langfjordnes	713	1 700			
Losvik	310	1 000	Finnmark fylke (44 190)	465 934	1 647 400
Mehamn	9 395	32 100			
Omgang	402	600	Ankershamn*	550	10 900
Raffjord	371	1 200	Longyearbyen*	5 632	26 100
Risfjord	198	1 400	Ny-Ålesund*	3 068	16 900
Skjånes	1 084	3 900	Østervåg-Bjørnøy*	-	-
Tyfjord i Tana	429	3 500			
<i>Nesseby (1 160)</i>			Svalbard	9 250	53 900
Karlebotn	534	1 200			
Mortensnes	158	1 100	Posteksp. på jernbaner	1 340	4 283 000
Nesseby	1 199	5 800	— " dampskib	79 281	3 394 500
Nyborg	3 129	6 700	Poststyret	94 406	-
<i>Polmak (544)</i>					
Polmak	1 446	4 600	Tilsammen	29 377 769	127 481 400
Sirma	394	2 100			
Øvretana	922	3 200			
<i>Nord-Varanger (1 518)</i>					
Ekkerøy	698	2 500			
Kiby	204	500			
Krampen	452	1 000			
Skallelv	54	1 200			
Vestre Jakobselv	859	3 100			

Sammendrag fylkesvis av tabell 5.

Fylker	Salg av frimerker kr.	Antall forsen- deler	Fylker	Salg av frimerker kr.	Antall forsen- deler
1. Østfold	1 170 685	4 399 700	13. Bergen	1 895 289	8 566 000
Postkontorer	936 090	3 439 200	Postkontorer	1 881 602	8 518 500
Poståpnerier m. v.	234 595	960 500	Poståpneri	13 687	47 500
2. Akershus	1 103 861	4 450 000	14. Sogn og Fjordane	667 100	2 420 000
Postkontorer	292 033	1 175 700	Postkontorer	124 608	478 900
Poståpnerier m. v.	811 828	3 274 300	Poståpnerier m. v.	542 492	1 941 100
3. Oslo	9 254 189	44 359 700	15. Møre	1 244 746	4 504 900
Postkontorer	9 249 544	44 351 000	Postkontorer	703 893	2 579 200
Feltpostkontor	4 645	8 700	Poståpnerier m. v.	540 853	1 925 700
4. Hedmark	1 014 171	3 815 000	16. Sør-Trøndelag	1 619 405	6 030 400
Postkontorer	406 919	1 534 600	Postkontorer	1 207 711	4 503 500
Poståpnerier m. v.	607 252	2 280 400	Poståpnerier m. v.	411 694	1 526 900
5. Oppland	941 029	3 495 300	17. Nord-Trøndelag	573 856	2 002 500
Postkontorer	336 789	1 041 400	Postkontorer	263 151	920 500
Poståpnerier m. v.	604 240	2 453 900	Poståpnerier m. v.	310 705	1 082 000
6. Buskerud	1 196 345	4 310 400	18. Nordland	1 453 174	5 145 100
Postkontorer	707 521	2 543 800	Postkontorer	676 008	2 187 300
Poståpnerier m. v.	488 824	1 766 600	Poståpnerier m. v.	777 166	2 957 800
7. Vestfold	1 078 758	4 209 700	19. Troms	689 774	2 561 300
Postkontorer	842 268	3 326 000	Postkontorer	353 141	1 357 500
Poståpnerier m. v.	236 490	883 700	Poståpnerier m. v.	336 633	1 203 800
8. Telemark	1 040 254	3 808 500	20. Finnmark	465 934	1 647 400
Postkontorer	724 826	2 794 300	Postkontorer	248 327	841 500
Poståpnerier m. v.	315 428	1 014 200	Poståpnerier m. v.	217 607	805 900
9. Aust-Agder	627 081	2 170 800	Hertil kommer :		
Postkontorer	402 653	1 454 200	Svalbard	9 250	53 900
Poståpnerier m. v.	224 428	716 600	Brevhus	56 287	—
10. Vest-Agder	727 892	2 834 200	Postekspedisjoner	80 621	7 677 500
Postkontorer	524 333	2 143 700	Poststyret	94 406	—
Poståpnerier m. v.	203 559	685 500	Tilsammen	29 377 769	127 431 400
11. Rogaland	1 405 567	5 465 700	Tallene fordeler sig så-		
Postkontorer	1 068 350	4 390 200	ledes :		
Poståpnerier m. v.	337 217	1 075 500	138 postkontorer	21 069 211	89 978 200
12. Hordaland	968 095	3 503 400	3 166 poståpnerier m. v.	7 972 793	29 170 200
Postkontorer	119 444	392 200	10 feltpostkontorer	160 738	605 500
Poståpnerier m. v.	848 651	3 111 200	201 postekspedisjoner	80 621	7 677 500
			Poststyret	94 406	—

Tabell 6. Poststeder, tjenestemenn og pointtall i året 1929.

Nr.	Postdistrikter	Poststeder					Tjenestemenn					Postkontorenes pointtall			
		Postkontorer og underkontorer I	Underkontorer II og poståpnerier	Brevhus	Reisende poststeder	Tilsammen	Kontorfunksjonærer	Budfunksjonærer	Reisende funksjonærer	Poståpner m. fl.	Brevhusbestyrere		Landpostbud	Tilsammen	Postbefordrere i bipoststruer
1	Alta	1	3	3	-	7	1	-	-	3	3	5	12	15	69
2	Arendal	1	31	4	1	37	10	12	1	31	4	17	75	4	918
3	Askim	1	-	-	-	1	2	-	-	-	-	-	2	-	181
4	Aurdal	1	2	7	-	10	1	1	-	2	7	5	16	-	73
5	Bergen	6	356	94	54	510	124	123	88	356	94	120	905	37	9 299
6	Bodø	1	109	15	6	131	11	6	11	109	15	35	187	5	1 353
7	Brevik	2	7	5	-	14	3	7	-	7	5	1	23	6	310
8	Brønnøysund	1	46	10	2	59	3	2	2	46	10	10	73	3	242
9	Drammen	2	75	6	-	83	23	32	-	75	6	58	194	12	2 371
10	Drøbak	1	1	-	-	2	2	3	-	1	-	1	7	1	176
11	Egersund	1	15	18	-	34	3	3	-	15	18	12	51	8	256
12	Eidsvoll	1	8	3	-	12	2	2	-	8	3	18	33	4	233
13	Elverum	1	43	4	-	48	5	5	-	43	4	34	91	8	542
14	Farsund	1	13	1	-	15	3	2	-	13	1	28	47	4	228
15	Flekkefjord	1	23	8	-	32	4	3	-	23	8	18	56	5	397
16	Florø	1	53	8	4	66	3	3	4	53	8	24	95	6	312
17	Fredrikstad	2	15	4	-	21	13	15	-	15	4	10	57	1	1 214
18	Førde	1	34	11	-	46	2	1	-	34	11	45	93	12	186
19	Gjøvik	1	21	2	-	24	6	4	-	21	2	31	64	7	619
20	Grimstad	1	6	-	-	7	4	3	-	6	-	7	20	1	333
21	Halden	1	13	3	-	17	7	10	-	13	3	13	46	4	766
22	Hamar	1	32	-	-	33	11	10	-	32	-	41	94	6	1 082
23	Hammerfest	1	89	18	4	112	6	3	6	89	18	4	126	19	603
24	Harstad	1	86	5	-	92	8	5	-	86	5	48	152	8	839
25	Haugesund	2	53	18	1	74	15	21	1	53	18	24	132	13	1 195
26	Holmestrand	1	10	1	1	13	3	3	1	10	1	4	22	2	239
27	Honningsvåg	1	9	2	-	12	2	1	-	9	2	-	14	4	197
28	Horten	1	5	-	-	6	7	13	-	5	-	4	29	1	584
29	Hønefoss	1	19	9	-	29	5	6	-	19	9	15	54	4	480
30	Jevnaker	1	26	2	-	29	2	1	-	26	2	29	60	5	172
31	Kabelvåg	1	-	-	-	1	2	1	-	-	-	-	3	1	185
32	Kirkenes	1	1	2	-	4	2	2	-	1	2	-	7	1	245
33	Kongsberg	1	22	2	-	25	4	6	-	22	2	14	48	6	407
34	Kongsvinger	1	40	12	-	53	5	4	-	40	12	50	111	9	480
35	Kopervik	1	-	-	-	1	2	2	-	-	-	1	5	-	127
36	Kragerø	1	17	8	-	26	4	5	-	17	8	8	42	7	352
37	Kristiansand S.	1	47	6	7	61	19	21	13	47	6	32	138	16	1 627
38	Kristiansund N.	1	117	24	7	149	15	18	7	117	24	59	240	5	1 224
39	Larvik	1	12	5	-	18	7	11	-	12	5	15	50	4	681
40	Levanger	1	7	1	-	9	3	3	-	7	1	3	17	3	251
41	Lillehammer	1	56	29	-	86	10	7	-	56	29	59	161	7	879
42	Lillesand	1	15	4	-	20	2	3	-	15	4	13	37	3	164
43	Lillestrøm	1	2	-	-	3	3	6	-	2	-	3	14	2	282
44	Lærdal	1	87	17	2	107	3	1	2	87	17	46	156	23	231
45	Mandal	1	21	6	-	28	4	4	-	21	6	40	75	4	382
46	Melbo	1	2	1	-	4	2	1	-	2	1	2	8	-	166
47	Mo	1	7	6	-	14	2	-	-	7	6	6	21	1	185
48	Molde	1	62	12	2	77	9	6	1	62	12	63	153	19	738
49	Mosjøen	1	10	6	-	17	2	2	-	10	6	18	38	7	268
50	Moss	1	8	1	-	10	7	14	-	8	1	8	38	-	780

Tabell 6. Poststeder, tjenestemenn og pointtall i året 1929.

Nr.	1	2	3	4	5	6	7	8	9	10	11	12	13	14	15
51	Mysen	1	11	7	-	19	2	2	-	11	7	9	31	1	184
52	Måløy	1	19	6	-	26	2	2	-	19	6	13	42	9	178
53	Namsos	1	48	15	3	67	6	4	3	48	15	40	116	7	546
54	Narvik	1	25	6	1	33	6	7	1	25	6	6	51	1	713
55	Nesbyen	1	1	-	-	2	1	-	-	1	-	3	5	-	92
56	Nidaros	4	204	39	30	277	65	67	82	204	39	87	544	45	5 741
57	Norfjardeid	1	33	17	-	51	2	1	-	33	17	24	77	16	194
58	Notodden	1	12	5	-	18	5	6	-	12	5	4	32	2	348
59	Odda feltpostk.	-	3	4	-	7	3	4	-	3	4	-	14	3	307
60	Orkanger	1	6	7	-	14	1	2	-	6	7	5	21	1	123
61	Oslo.	12	169	37	33	251	389	352	118	169	37	140	1 205	36	39 231
62	Porsgrunn	1	14	-	-	15	5	8	-	14	-	6	33	3	595
63	Rena	1	6	1	-	8	2	2	-	6	1	3	14	2	160
64	Risør	1	12	3	-	16	3	3	-	12	3	3	24	5	238
65	Rjukan	1	8	2	1	12	4	6	2	8	2	4	26	1	442
66	Rørøs	1	34	17	-	52	3	3	-	34	17	30	87	11	256
67	Rørvik	1	31	12	-	44	2	1	-	31	12	8	54	6	144
68	Sandefjord	1	2	-	-	3	7	8	-	2	-	8	25	-	804
69	Sandnes	1	5	2	-	8	3	6	-	5	2	4	20	3	322
70	Sandnessjøen	1	85	8	4	98	5	2	4	85	8	19	123	10	421
71	Sandvika	1	-	-	-	1	2	-	-	-	-	3	5	-	233
72	Sarpsborg.	2	9	3	-	14	9	11	-	9	3	20	52	2	817
73	Ski	1	-	1	-	2	2	-	-	-	-	2	5	-	121
74	Skien	1	67	24	4	96	18	20	4	67	24	32	165	9	1 606
75	Sortland	1	-	-	-	1	1	-	-	-	-	-	1	-	133
76	Stabekk	1	-	-	-	1	4	-	-	-	-	3	7	-	162
77	Stavanger	3	135	56	12	206	41	45	13	135	56	39	329	25	3 223
78	Stavern	1	-	3	-	4	1	1	-	-	3	-	5	1	117
79	Steinkjer	1	24	5	-	30	4	4	-	24	5	12	49	7	476
80	Stjørdal	1	-	1	-	2	2	-	-	-	1	3	6	-	134
81	Stokmarknes	1	-	-	-	1	2	-	-	-	-	-	2	-	143
82	Stord	1	2	1	-	4	2	2	-	2	1	2	9	-	168
83	Sulitjelma	1	-	-	-	1	1	4	-	-	-	-	5	-	122
84	Svelvik	1	-	-	-	1	2	2	-	-	-	-	4	-	85
85	Svolvær	1	98	17	6	122	10	4	8	98	17	21	158	24	904
86	Tromsø	1	146	29	8	184	15	11	15	146	29	32	248	3	1 602
87	Tvedestrand	1	7	3	-	11	2	3	-	7	3	12	27	2	207
88	Tynset	1	21	5	-	27	2	1	-	21	5	6	35	8	179
89	Tønsberg	1	30	18	1	50	12	12	1	30	18	23	96	9	1 329
90	Ulefoss	1	4	1	-	6	2	-	-	4	1	-	7	-	94
91	Vadsø	1	29	4	-	34	3	2	-	29	4	6	44	14	276
92	Vardø	1	24	7	1	33	3	3	1	24	7	-	38	2	333
93	Verdal	1	8	5	-	14	2	-	-	8	5	4	19	2	111
94	Volda	1	11	4	-	16	2	2	-	11	4	4	23	2	166
95	Voss	1	-	-	-	1	3	3	-	-	-	1	7	-	238
96	Ålesund	1	103	33	6	143	17	18	7	103	33	69	247	22	1 664
97	Åndalsnes	1	-	-	-	1	2	1	-	-	-	1	4	-	121
98	Tils. for 1929	122	3 182	811	201	4 316	1 080	1 052	396	3 182	811	1 812	8 333	617	100 926
99	Tilsv. tall for 1928	120	3 167	783	198	4 268	1 090	1 059	401	3 167	783	1 813	8 313	637	99 479
100	—>— 1927	121	3 154	764	199	4 238	1 137	1 075	404	3 154	764	1 820	8 354	621	100 250
101	—>— 1926	125	3 135	757	191	4 208	1 158	1 101	405	3 135	757	1 839	8 395	639	122 463
102	—>— 1925	128	3 118	743	189	4 178	1 174	1 105	410	3 118	743	1 870	8 420	639	116 563
103	—>— 1924	130	3 117	722	191	4 160	1 182	1 131	420	3 117	722	1 980	8 552	611	112 534
104	—>— 1923	131	3 126	693	200	4 150	1 200	1 198	451	3 126	693	2 019	8 687	612	116 683
105	—>— 1922	131	3 138	673	204	4 146	1 318	1 280	463	3 138	673	2 057	8 929	619	119 275
106	—>— 1921	132	3 137	639	217	4 125	1 347	1 289	479	3 137	639	2 055	8 946	612	118 149

Tabell 7. Postdistriktenes budgetterte

(Se forklaringen)

Nr.	Postdistrikt	Inntekter					Til- sammen
		Frimerkesalg		Husleie- inntekter	Øvrige budgetterte inntekter	Kr.	
		Kontoret	Underligg. postst.				
		Kr.	Kr.	Kr.	Kr.	Kr.	
1	Alta	9 217	10 632	-	111	19 960	
2	Arendal	209 782	68 307	-	12 365	290 454	
3	Askim	42 209	-	-	5 232	47 441	
4	Aurdal	12 605	7 169	-	404	20 178	
5	Bergen	1 919 404	1 103 549	16 216	182 034	3 221 203	
6	Bodø	201 063	220 612	-	12 233	433 908	
7	Brevik	63 408	10 070	449	629	74 556	
8	Brønnøysund	28 033	56 283	-	1 490	85 806	
9	Drammen	513 146	388 614	-	70 033	971 793	
10	Drøbak	40 196	6 356	-	3 195	49 747	
11	Egersund	47 137	35 633	-	1 191	83 961	
12	Eidsvoll	41 683	48 746	480	4 503	95 412	
13	Elverum	77 318	140 115	10 604	19 425	247 462	
14	Farsund	39 795	49 196	-	2 424	91 415	
15	Flekkefjord	64 049	48 651	7 366	3 169	123 235	
16	Florø	35 565	-	-	3 069	38 634	
17	Fredrikstad	292 318	69 517	8 733	20 168	390 736	
18	Førde	20 816	68 688	704	1 104	91 312	
19	Gjøvik	132 166	123 036	-	22 381	277 583	
20	Grimstad	77 486	12 514	-	2 527	92 527	
21	Halden	180 366	27 222	-	7 049	214 637	
22	Hamar	205 620	172 039	-	33 245	410 904	
23	Hammerfest	80 211	121 103	1 092	2 881	205 287	
24	Harstad	118 554	166 662	6 373	8 212	299 801	
25	Haugesund	242 986	94 350	2 968	15 747	356 051	
26	Holmestrand	47 834	30 208	-	1 798	79 840	
27	Honningsvåg	28 320	10 179	848	659	40 006	
28	Horten	122 057	12 873	3 148	3 546	141 624	
29	Hønefoss	99 653	55 802	-	5 089	160 544	
30	Jevnaker	24 046	120 132	250	4 270	148 698	
31	Kabelvåg	34 127	-	949	484	35 560	
32	Kirkenes	37 821	1 075	10 584	1 131	50 611	
33	Kongsberg	76 852	55 760	-	4 716	137 328	
34	Kongsvinger	68 700	207 148	-	8 966	284 814	
35	Kopervik	26 396	-	-	914	27 310	
36	Kragerø	75 368	42 312	-	2 543	120 223	
37	Kristiansand S.	339 654	113 621	11 804	39 706	504 785	
38	Kristiansund N.	199 513	183 440	-	22 741	405 694	
39	Larvik	157 313	35 170	7 528	7 924	207 935	
40	Levanger	47 582	23 553	708	1 766	73 609	
41	Lillehammer	167 972	224 244	-	17 022	409 238	
42	Lillesand	28 789	25 084	726	974	55 573	
43	Lillestrøm	57 700	20 491	800	7 416	86 407	
44	Lærdal	12 186	-	540	39	12 765	
45	Mandal	80 835	55 535	1 163	5 538	143 071	
46	Melbo	31 183	1 833	-	1 180	34 196	
47	Mo	30 460	7 058	520	1 212	39 250	
48	Molde	135 142	120 517	-	6 530	262 189	
49	Mosjøen	40 544	20 164	480	1 341	62 529	
50	Moss	208 237	19 620	-	7 106	234 963	
51	Mysen	38 372	25 475	-	7 832	71 679	
52	Måløy	27 352	-	-	1 318	28 670	

inntekter og utgifter i budgettåret 1928—1929.

foran side 52)

7	8	9	10	11	12	13	14	
Utgifter								
Kontor- og budpersonalet	Postekspe- disjoner	Post- åpnere	Landpost- bud	Kontor- utgifter	Postførsel	Øvrige budgetterte utgifter	Til- sammen	Nr.
Kr.	Kr.	Kr.	Kr.	Kr.	Kr.	Kr.	Kr.	
5 185	-	4 050	2 552	2 174	8 442	1 222	23 625	1
95 284	4 441	32 529	31 465	12 249	13 062	4 390	193 420	2
8 777	-	-	-	1 996	780	387	11 940	3
11 291	-	2 745	13 356	1 796	-	387	29 575	4
1 196 593	443 199	511 453	154 171	85 751	1 156 243	109 162	3 656 572	5
87 421	46 392	113 761	30 717	17 905	94 928	6 018	397 142	6
31 952	-	6 582	1 624	5 186	6 269	2 353	53 966	7
24 109	12 240	33 636	9 444	3 793	26 571	4 403	114 196	8
227 177	-	129 543	95 710	48 862	37 029	9 255	547 576	9
18 072	-	1 297	3 947	3 210	377	785	27 688	10
24 457	-	17 736	7 685	3 956	7 409	1 398	62 641	11
12 781	-	21 090	32 561	1 121	6 000	3 215	76 768	12
28 787	-	59 649	48 608	7 630	23 812	14 759	183 245	13
21 069	-	17 618	24 898	5 812	17 132	1 163	87 692	14
29 132	840	26 516	14 797	3 266	22 362	9 612	106 525	15
17 320	-	-	2 857	4 487	1 352	899	26 915	16
117 021	-	22 816	21 200	6 512	12 960	19 981	200 490	17
12 138	-	40 929	34 147	2 375	17 029	6 468	113 086	18
39 535	600	45 483	59 976	13 484	14 704	3 455	177 287	19
24 644	-	5 315	9 008	2 455	2 867	1 065	45 354	20
71 626	-	17 415	20 679	8 991	4 630	2 885	126 226	21
93 138	19 201	53 584	68 952	16 959	10 599	3 189	265 622	22
41 670	30 494	67 754	2 282	5 434	63 450	8 984	220 068	23
56 523	-	92 046	40 811	9 441	17 378	13 458	229 657	24
158 866	4 604	50 476	20 984	17 310	27 452	8 405	288 097	25
22 483	3 666	14 949	4 230	5 399	11 881	985	63 593	26
11 351	-	7 097	-	5 434	4 447	1 264	29 593	27
86 657	1 605	8 351	2 854	3 546	2 150	7 734	112 897	28
47 254	-	29 588	22 835	8 852	8 662	1 897	119 088	29
12 042	-	45 869	49 730	9 112	6 208	4 760	127 721	30
13 124	-	-	-	2 075	1 500	5 646	22 345	31
17 690	-	330	-	769	785	5 880	25 454	32
38 126	-	32 930	13 808	9 121	14 559	3 967	112 511	33
36 082	-	79 728	74 664	16 557	18 565	2 467	228 063	34
10 704	-	-	461	2 113	720	462	14 460	35
35 432	-	16 001	11 073	6 859	10 532	4 860	84 757	36
197 559	54 073	54 078	30 114	8 473	494 536	24 792	863 625	37
147 982	28 969	115 980	42 506	25 022	20 275	11 714	392 448	38
72 667	-	18 492	14 393	3 361	8 577	7 727	125 217	39
16 600	-	10 351	3 073	1 599	1 908	1 377	34 908	40
70 481	-	93 280	78 028	13 675	41 554	7 565	304 583	41
16 294	-	14 141	11 501	2 993	6 780	2 923	54 632	42
20 722	-	5 188	6 986	11 022	3 220	927	48 065	43
9 196	-	-	630	691	1 100	1 796	13 413	44
35 726	-	32 891	28 603	4 423	13 816	5 218	120 677	45
12 639	-	1 737	3 647	4 048	165	3 339	25 575	46
9 135	-	5 464	6 490	2 814	3 038	2 702	29 643	47
59 754	6 511	71 541	43 601	15 700	220 959	5 505	423 571	48
16 348	-	8 568	20 104	1 916	10 156	5 791	62 883	49
83 947	1 200	8 543	11 268	8 386	18 967	2 546	134 857	50
11 953	-	17 363	20 052	5 855	3 325	867	59 415	51
14 289	1 668	-	-	2 176	100	645	18 878	52

Forts.

Tabell 7. Postdistriktenes budgetterte

(Se forklaringen)

Nr.	Postdistrikt	Inntekter					Til- sammen
		Frimerkesalg		Husleie- inntekter	Øvrige budgetterte inntekter		
		Kontoret	Underligg. postst.				
		Kr.	Kr.	Kr.	Kr.	Kr.	
53	Namsos	63 972	108 912	1 061	4 287	178 232	
54	Narvik	112 544	48 917	-	4 593	166 054	
55	Nesbyen	17 869	752	-	47	18 668	
56	Nidaros	1 162 228	461 676	4 224	150 102	1 778 230	
57	Nordfjordeid	28 689	94 147	-	3 369	126 205	
58	Notodden	66 598	25 250	-	3 597	95 445	
59	Odda feltpostkontor	54 600	11 690	648	2 245	69 183	
60	Orkanger	19 010	15 995	1 270	2 374	38 649	
61	Oslo	9 277 484	845 018	55 036	1 504 829	11 682 367	
62	Porsgrunn	129 307	33 262	-	8 149	170 718	
63	Rena	30 780	12 100	-	179	43 059	
64	Risør	50 649	34 336	-	1 480	86 465	
65	Rjukan	91 381	20 513	786	4 827	117 507	
66	Røros	26 473	50 163	-	3 180	79 816	
67	Rørvik	17 444	29 971	671	45	48 131	
68	Sandefjord	168 514	1 720	-	10 631	180 865	
69	Sandnes	74 733	24 648	-	1 596	100 977	
70	Sandnessjøen	39 640	126 132	3 653	3 334	172 759	
71	Sandvika	60 786	-	-	5 781	66 567	
72	Sarpsborg	174 588	60 638	-	8 145	243 371	
73	Ski	26 246	-	640	1 986	28 872	
74	Skien	280 563	171 362	-	38 604	490 529	
75	Sortland	24 181	-	1 480	725	26 386	
76	Stabekk	37 479	-	-	2 815	40 294	
77	Stavanger	677 098	245 103	18 330	79 955	1 020 486	
78	Stavern	23 114	-	-	159	23 273	
79	Steinkjer	85 507	58 918	-	5 079	149 504	
80	Stjørdal	27 403	-	-	2 806	30 209	
81	Stokmarknes	25 255	-	-	1 098	26 353	
82	Stord	28 550	8 322	640	2 062	39 574	
83	Sulitjelma	15 539	-	-	116	15 655	
84	Svelvik	18 370	-	-	391	18 761	
85	Svolvær	93 439	270 958	13 969	47 447	425 813	
86	Tromsø	234 587	233 380	8 130	16 432	492 529	
87	Tvedestrand	35 947	29 038	956	1 547	67 488	
88	Tynset	24 501	49 455	-	373	74 329	
89	Tønsberg	305 066	132 863	-	27 379	465 308	
90	Ulefoss	18 201	5 928	2 559	141	26 829	
91	Vadsø	41 849	34 923	956	1 214	78 942	
92	Vardø	50 909	59 624	985	1 453	112 971	
93	Verdal	21 243	6 936	-	770	28 949	
94	Volda	26 759	8 273	524	1 502	37 058	
95	Voss	53 092	-	-	2 278	55 370	
96	Ålesund	311 572	238 092	2 177	32 118	583 959	
97	Åndalsnes	30 906	2 053	-	759	33 718	
98	Asker feltpostkontor	37 108	-	-	184	37 292	
99	Høyanger — — — — —	23 465	-	-	412	23 877	
100	Ullevål Haveby feltpostkontor	28 364	-	60	102	28 526	

inntekter og utgifter i budgettåret 1928—1929.

foran side 52).

7	8	9	10	11	12	13	14	
Utgifter								
Kontor- og budpersonalet	Postekspe- disjoner	Post åpnerne	Landpost- bud	Kontor- utgifter	Postførsel	Øvrige budgetterte utgifter	Til- sammen	Nr.
Kr.	Kr.	Kr.	Kr.	Kr.	Kr.	Kr.	Kr.	
46 538	15 286	56 537	43 572	7 654	62 409	7 693	239 689	53
60 944	7 306	26 264	4 721	13 519	31 951	3 452	148 157	54
6 774	-	630	5 798	1 534	1 189	359	16 284	55
669 121	401 271	237 481	96 970	48 604	174 674	60 661	1 688 782	56
14 524	151	37 750	19 346	5 890	10 993	2 260	90 914	57
43 382	-	12 243	5 244	4 942	7 507	1 363	74 681	58
20 008	-	4 511	50	7 174	2 700	985	35 428	59
15 189	-	8 208	6 927	2 084	1 127	1 516	35 051	60
3 360 097	455 130	301 614	299 822	298 948	248 074	322 135	5 285 320	61
57 004	-	13 836	6 881	7 214	2 806	1 470	89 211	62
12 809	-	8 762	4 102	2 708	7 415	723	36 519	63
24 989	-	16 286	3 860	4 349	9 605	1 086	60 175	64
45 152	7 732	10 402	4 868	12 783	14 694	1 477	97 108	65
24 523	-	26 239	20 166	3 058	15 347	2 481	91 814	66
10 431	-	20 402	5 251	2 406	4 635	3 142	46 267	67
63 134	-	1 214	18 198	6 675	682	1 717	91 620	68
22 382	-	7 241	8 492	5 378	3 569	1 043	48 105	69
38 187	19 335	78 843	12 137	3 255	36 917	8 233	196 907	70
10 727	-	-	9 472	283	923	603	22 008	71
77 968	-	21 621	34 156	17 709	2 689	2 401	156 544	72
8 358	-	-	5 276	3 947	1 050	314	18 945	73
170 168	24 231	91 431	38 393	22 243	57 140	7 574	411 180	74
6 442	-	-	-	1 540	1 080	912	9 974	75
15 678	-	-	6 975	5 742	453	440	29 288	76
398 429	58 326	110 986	28 095	23 720	249 086	33 260	901 902	77
10 208	-	-	-	1 371	2 870	371	14 820	78
27 520	-	22 362	12 272	6 804	22 127	2 007	93 092	79
7 407	-	-	9 018	1 890	950	654	19 919	80
9 066	-	-	-	3 759	1 260	336	14 421	81
15 408	-	4 646	1 621	3 233	8 427	842	34 177	82
9 026	-	-	-	1 271	-	345	10 642	83
11 123	-	-	-	1 064	100	293	12 580	84
65 878	38 522	116 140	22 650	19 039	66 653	18 899	347 781	85
123 884	67 632	102 647	29 648	5 570	123 007	21 480	473 868	86
14 711	-	13 496	13 575	2 606	12 309	1 283	57 980	87
12 031	-	27 913	10 513	5 267	16 003	2 414	74 141	88
100 367	4 511	53 638	35 773	23 493	15 623	4 482	237 887	89
8 241	-	4 370	-	1 097	1 898	2 631	18 237	90
18 847	1 200	21 380	3 476	3 917	28 712	4 006	81 538	91
24 433	6 472	22 958	-	11 998	15 257	2 203	83 321	92
8 071	-	7 294	7 739	2 008	4 471	1 347	30 930	93
15 184	-	8 078	2 376	758	1 034	2 274	29 704	94
17 365	-	-	802	2 876	2 500	769	24 312	95
152 349	30 996	112 392	52 239	20 650	13 515	12 241	394 382	96
11 169	-	156	630	882	1 317	631	14 785	97
10 649	-	-	-	117	900	406	12 072	98
9 327	-	-	-	1 500	652	395	11 874	99
6 611	-	-	-	3 334	-	267	10 212	100

Tabell 8. Oversikt over postvesenet

Nr.	1 Land	2 Areal km. ²	3 Folke- mengde	4 Folke- mengde pr. km. ²	5 Antall faste poststeder	6		8 Post- kasser	9 Personale	10	
						Antall km. ²	Antall innbyg- gere			(Innen)	
						på hvert poststed				Alm. og rek. brevpost- forsendelser	
1	Norge	1) 309 900	2 810 000	9	4 070	76	690	6 979	8 397	145 313 500	
2	Belgien	30 446	7 996 000	263	2 054	15	3 893	12 345	14 839	1 199 136 500	
3	Bulgaria	103 146	5 654 000	55	575	179	9 832	3 392	5 377	116 262 300	
4	Danmark	44 326	3 503 000	79	1 410	31	2 484	9 826	4) 5 377	272 290 000	
5	Finnland	388 279	3 582 000	9	2 839	137	1 262	5 936	5) 3 274	93 404 400	
6	Frankrike	550 978	40 800 000	74	17 402	32	2 345	94 288	110 239	6 288 124 000	
7	Grekenland	130 199	6 205 000	48	1 146	114	5 414	2 743	5 026	130 622 200	
8	Island	102 846	103 000	1	476	216	217	50	-	2 406 500	
9	Italia	310 137	40 243 000	130	11 256	28	3 575	42 000	21 484	2 219 740 700	
10	Jugoslavia	248 250	12 617 000	51	3 723	67	3 389	7 117	11 251	403 985 600	
11	Luksemburg	2 586	286 000	111	137	19	2 084	948	9) 719	27 521 700	
12	Nederland	34 223	7 731 000	226	1 352	25	5 718	7 699	13 602	970 525 100	
13	Polen	388 390	27 177 000	70	3 770	103	7 209	16 354	32 512	933 535 100	
14	Rumenia	294 787	17 905 000	61	5 788	51	3 093	8 097	11) 26 226	423 089 200	
15	Schweiz	41 295	3 877 000	94	4 010	10	967	11 444	15 591	617 640 000	
	Soc. Sovjetrepub.				13)						
16	Forbund	21 342 872	153 931 000	7	32 934	648	4 674	128 593	18) 87 386	804 306 700	
17	Spania	504 516	21 508 000	43	9 723	52	2 212	15 401	19 736	676 320 400	
18	Storbritannia ¹⁴⁾	246 000	45 626 000	185	20 610	12	2 214	-	15) 229 157	6 564 188 000	
19	Sverige	18) 439 382	6 105 000	14	3 822	115	1 597	12 809	12 634	455 283 700	
20	Tsjeckoslovakiet.	140 364	14 487 000	103	4 546	31	3 187	28 121	41 755	966 326 200	
21	Tyskland	468 718	63 811 000	136	33 041	14	1 931	144 296	22) 245 909	7 770 000 000	
22	Ungarn	92 916	8 599 000	93	1 808	51	4 756	6 144	20 298	332 916 200	
23	Østerrige	83 833	6 537 000	78	2 743	31	2 383	16 311	15 348	953 605 000	
	Amerikas Forente										
24	Stater	9 592 137	107 509 000	11	50 414	190	2 133	223 370	288 503	27) 950 224 400	
	Australias Forente										
25	Stater	7 703 910	6 337 000	1	8 720	883	727	9 324	28) 40 629		
26	Brasilien	8 485 824	30 636 000	4	4 577	1 854	6 693	6 042	16 745	980 648 100	
27	Egypt	900 000	14 169 000	16	3 819	236	3 710	4 030	4 363	154 491 000	
28	Japan	381 728	62 122 000	163	9 373	41	6 628	71 431	31) 180 753	4 901 361 000	
29	Kanada	9 662 344	9 225 000	1	12 352	782	747	10 001	11 237	1 400 000 000	
30	Kina	11 089 488	485 509 000	44	-	-	-	-	-	752 648 200	
	Sydafrikanske										
31	Forbund	1 220 570	7 715 000	6	3 300	370	2 338	4 746	4 189	373 236 400	

Flateinnholdet av Verdenspostforeningens land androg ved utgangen av 1928 til 130 250 184 km² med en befolkning på 1 921 391 690 innbyggere.

Norge. 1) Landareal. 2) Oppgaven gjelder terminen 1927—28. Omsetningskurs 1 krone = 1,38 gullfrank.

Belgien. 3) Omsetningskurs 1 belgisk frank = 0,1445 gullfrank.

Bulgaria. 4) Felles for post, telegraf og telefon.

Danmark. 5) Felles for post og telegraf.

Frankrike. 6) Bare til og fra utlandet.

Island. 7) Bare til og fra utlandet. 8) Omsetningskurs 72 kroner = 100 gullfrank.

Luksemburg. 9) Felles for post, telegraf og telefon. Omsetningskurs 7 frank = 1 gullfrank

Polen. 10) Oppgaven gjelder for terminen 1/4 1928—31/3 1929. Omsetningskurs 1 sloty = 10/9 gullfrank. Felles for post, telegraf og telefon.

Rumenia. 11) Felles for post, telegraf og telefon.

Schweiz. 12) Bare til og fra utlandet.

endel land i året 1928.

11	12	13	14	15	16	17	18	Nr.			
Postforsendelser (ikke samt til og fra utlandet)				Alm. og rek. brevpost- forsend. pr. innbygger	Inntekter	Utgifter	Overskudd				
Verdbrev og -esker	Pakker (alm. og verdi)	Post- anvisninger	Aviser og tidsskrifter (samtlige eksemplarer)						Frank	Frank	Frank
3 994 400	3 220 800	4 176 300	156 079 100	52 ²⁾	46 631 900	2) 43 045 300	2) 3 586 600	1			
452 900	1 704 200	2 083 700	296 037 600	150 ³⁾	47 566 100	3) 54 097 600 ÷	3) 6 531 500	2			
37 900	1 173 000	968 800	-	21	4 886 900	3 247 600	1 639 300	3			
536 300	11 245 500	4 079 700	216 373 000	78 ⁵⁾	88 101 000	5) 90 029 000 ÷	5) 1 928 000	4			
520 600	2 722 500	2 136 400	22 981 800	26	17 131 600	15 144 000	1 987 600	5			
10 119 000	45 573 000	100 920 900	10 045 000	154 ⁶⁾	333 595 200	77 938 800	255 656 400	6			
11 000	640 200	777 800	-	21	-	-	-	7			
18 700	98 300	72 900	63 800	23 ⁷⁾	779 300	8) 663 200	8) 116 100	8			
14 840 100	15 798 900	24 208 500	-	51	214 574 800	169 128 400	45 446 400	9			
1 350 100	6 227 300	11 294 000	-	32	29 840 000	26 873 200	2 966 800	10			
63 200	680 900	257 700	15 649 100	96 ⁹⁾	3 821 500	9) 3 499 700	9) 321 800	11			
456 000	8 731 000	6 220 000	-	126	95 803 200	87 124 400	8 678 800	12			
4 668 100	12 214 400	16 387 900	161 815 200	34 ¹⁰⁾	124 681 800	10) 110 685 200	10) 13 996 600	13			
367 100	5 266 000	5 310 800	-	24 ¹¹⁾	61 049 900	11) 60 739 500	11) 310 400	14			
12) 424 700	42 800 300	5 506 400	347 507 000	159	153 158 400	145 853 400	7 305 000	15			
2 958 300	13 676 300	2 981 400	1 204 100 800	8	-	-	-	16			
1 095 000	1 356 300	5 518 100	-	31	91 538 000	61 904 300	29 633 700	17			
724 000	154 478 000	154 548 000	-	144 ¹⁷⁾	1128 909 600	17) 892 004 400	17) 236 905 200	18			
4 389 800	10 173 300	16 441 100	268 871 100	75 ¹⁸⁾	101 081 700	18) 82 209 000	18) 18 872 700	19			
1 309 200	33 964 100	13 432 000	4 163 400	67 ²¹⁾	148 192 100	21) 127 876 400	21) 20 315 700	20			
4 400 000	281 200 000	72 205 000	1 877 212 000	122 ²²⁾	2722 401 600	22) 2722 401 600	-	21			
840 300	13 452 600	9 640 500	663 700	39 ²⁴⁾	89 756 000	24) 84 140 800	24) 5 615 200	22			
1 173 000	16 984 000	8 963 600	9 182 300	146 ²⁶⁾	152 678 700	26) 158 030 300 ÷	26) 5 351 600	23			
-	132 422 500	202 259 400	-	-	3 468 169 600	3 628 775 100 ÷	160 605 500	24			
-	14 059 500	18 894 300	-	-	141 849 200	128 207 100	13 642 100	25			
1 607 800	3 858 600	529 200	-	32	33 854 600	38 597 500 ÷	4 742 900	26			
79 400	1 604 700	1 778 700	-	11	19 020 000	18 186 600	833 400	27			
2 409 300	65 159 800	34 516 400	-	79 ³¹⁾	295 379 200	31) 427 658 700 ÷	31) 132 279 500	28			
-	48 780 000	18 423 600	-	152	189 563 700	199 151 500 ÷	9 587 800	29			
236 500	7 371 800	3 338 300	-	2 ³²⁾	77 827 100	32) 75 757 400	2 069 700	30			
-	7 842 000	4 997 700	-	48	47 114 500	46 852 000	262 500	31			

Soc. Sovjetrepub. Forbund. ¹⁵⁾ Felles for post og telegraf.

Storbritannia. ¹⁴⁾ Opgaven gjelder terminen $\frac{1}{4}$ 1928—^{31/3} 1929. ¹⁵⁾ Felles for post, telegraf og telefon. ¹⁶⁾ Inklusive s. k. *bons de poste*. ¹⁷⁾ Omsetningskurs £ 1 = 25,20 gullfrank.

Sverige. ¹⁸⁾ Landareal. ¹⁹⁾ Omsetningskurs 1 krone = 1,389 gullfrank.

Tsjechoslovakiet. ²⁰⁾ Bare til og fra utlandet. ²¹⁾ Omsetningskurs 7 kroner = 1 gullfrank.

Tyskland. ²²⁾ Felles for post, telegraf og telefon.

Ungarn. ²³⁾ Bare til og fra utlandet. ²⁴⁾ Omsetningskurs 1,12 pengø = 1 gullfrank.

Østerrike. ²⁵⁾ Bare til og fra utlandet. ²⁶⁾ Felles for post, telegraf og telefon.

Amerikas Forente Stater. ²⁷⁾ Bare til og fra utlandet. ²⁸⁾ Verdipakker innenriks og til utlandet.

Australias Forente Stater. ²⁹⁾ Felles for post, telegraf og telefon. ³⁰⁾ Inklusive s. k. *bons de poste*.

Japan. ³¹⁾ Felles for post, telegraf og telefon.

Kina. ³²⁾ Omsetningskurs 1 piaster = 2,50 gullfrank.

Alfabetisk register til tekstavdelingen.

	Side		Side
Ankommen post	30	Postførslen	12
Assuransebeløb, i alt	24	—«—, utgifter	14
—«—, for verdibrev	27	Postkassasjoner	38
—«—, for verdipakker	31	Postkasser	5
Automobiltransport i bipostruter	13	Postkreditiver	38
Aviser og tidsskrifter	33	Postmengden	1
Barnetilleg	10	Postnettets utstrekning	13
Brevpostforsendelser, samlet antall	16	Postopkrav	36
—«—, fylkesvis	5	Postopkravsbeløb	24, 36
—«—, pr. innbygger	5	Postoverenskomster med utlandet	48
Budfunksjonærer, stillingenes fordeling	11	Postpakker	31
Diagrammer I—VIII og A—D 19—23, 30, 35, 41	41	Postloven, postreglementet:	
Dyrtidstillegg	44	Avisporto	48
Erstatninger	41	Avsetning av post	48
Faste reservebud	10	Gebyrer for postbøker	48
Feltpostkontorer	3	Kontrollkontorer for amerikabrev	48
Folkemengde, antall innbyggere og km. ²		Korsbåndsportoen	48
pr. poststed	3	Masseforsendelser av vareprøver	48
Frimerker, nye merker	43	Medisinpakker	48
—«—, samlet forbruk	42	Ny postlov	48
Frimerkesalget ved postkontorene og de		Ombringelsesgebyr for pakker	48
største poståpnerier	46	Postsaksforsendelser	25
Fylkenes areal, folkemengde, poststeder og		Poststeder, faste	2
postmengde	5	—«—, fordeling fylkesvis	5
Ilbudforsendelser	26	—«—, nyoprettede og nedlagte	3
Inndratte stillinger	7	—«—, reisende	2
Internasjonale postoverenskomster	48	Poststyret, personalet	6
Internasjonal poststatistikk	52	—«—, arbeidsmengde	51
Jernbaneruter	12	—«—, biblioteket	51
Kombinasjon av poståpnerier og jernbane-		Posttrafikken	16
og rikstelefonstasjoner	3	Postvesenets Hjelpekasse	52
Kongens fortjenstmedalje	10	—«— eiendommer	43
Korsbåndsforsendelser	26	—«— inntekter og utgifter	39
Lokalpost	29	—«— materiell	43
Luftpostruter	12	—«— i Understøttelsesfond	52
Lønnsregulativ for postvesenet	10	Rekommanderte forsendelser	26
» » poståpnerier	10	Relative tall for brevpost etc.	28
Nordisk postkonferanse	2	Svalbard	14
Norges flateinnhold, folkemengde og post-		Svarbevis	43, 50
steder	3	Sykestatistikk	7
Pensjons- og understøttelseskasser	47	Telegrampostanvisningstjenesten ved post-	
Personalet i Poststyret	6	åpnerier	48
—«— i postvesenet	6	Tjenestemerker	42
—«—, avgang	9	Ubesørgede og uinnløste postsaker	38
Pointtall	51	Undervisningsvesen	11
Portoforandringer	48	Verdenspostforeningen	2, 49
Postanvisninger	51	Verdibeløb, almindelig oversikt	24
Postdistriktene	32	Verdibrev	26
Postforsendelsene, almindelig oversikt	16	Økonomiske resultater	1, 39
—»— middeitall pr. innbygger 24			

Rekke VIII.

Trykt 1929 :

- 83. Meieribruket i Norge i 1927. (*L'industrie laitière de la Norvège en 1927.*)
- 84. Sinnssykeasylenes virksomhet 1927. (*Hospices d'aliénés.*)
- 85. Det civile veterinærvesen 1927. (*Service vétérinaire civil.*)
- 86. Forsikringsselskaper 1927. (*Sociétés d'assurances.*)
- 87. Lønninger 1928. (*Gages et salaires.*)
- 88. Den Norske Statskasses Finanser 1913/14—1929/30. (*Finances de l'État.*)
- 89. Norges telegrafvesen 1927—1928. (*Télégraphes et téléphones de l'État.*)
- 90. Skolevesenets tilstand 1926—27. (*Instruction publique.*)
- 91. Sjømannsforsikringen 1926. Fiskerforsikringen 1926. (*Assurances contre les accidents des marins. Assurances contre les accidents des marins pêcheurs.*)
- 92. Arbeidslønnen i jordbruket. Driftsåret 1928—29. (*Salaires des ouvriers agricoles 1928—1929.*)
- 93. Kommunevalgene 1928. (*Élections en 1928 pour les conseils communaux et municipaux.*)
- 94. Norges jernbaner 1927—1928. (*Chemins de fer norvégiens.*)
- 95. Norges postvesen 1928. (*Statistique postale.*)
- 96. Fengselsstyrets årbok 1925. (*Annuaire de l'Administration générale des prisons 1925.*)
- 97. Industriarbeiderforsikringen. Ulykkesforsikringen 1926. (*Assurances contre les accidents du travail.*)
- 98. Husdyrbruket — Produksjon. Representativ undersøkelse for året ²⁰/₁₀₀ 1927—²⁰/₁₀₀ 1928. (*Élevage du bétail; production. Recherche représentative.*)
- 99. Meglingsinstitusjonens virksomhet 1927 og 1928. Tariffavtaler og arbeidskonflikter 1928. (*Entremise publique 1927 et 1928. Conventions collectives et conflits du travail en 1928.*)
- 100. Norges kommunale finanser 1926/27. (*Finances des communes.*)
- 101. Kriminalstatistikk 1925 og 1926. (*Statistique de la criminalité pour les années 1925 et 1926.*)
- 102. Norges fiskerier 1927. (*Grandes pêches maritimes.*)
- 103. Husholdningsregnskap 1927—28. (*Budget de familles 1927—28.*)
- 104. Norges handel 1928. (*Commerce.*)
- 105. Norges bergverksdrift 1928. (*Mines et usines.*)
- 106. Private aktiebanker 1928. (*Banques privées par actions.*)
- 107. Sykeforsikringen 1928. (*Assurance-maladie.*)
- 108. Norges skibsfart 1928. (*Navigation.*)
- 109. Norges sparebanker 1928. (*Caisses d'épargne.*)

Trykt 1930 :

- Nr. 110. Norges industri 1927. (*Statistique industrielle de la Norvège.*)
- 111. Det civile veterinærvesen 1928. (*Service vétérinaire civil.*)
- 112. Rekruttering 1922—26. (*Recrutement.*)
- 113. Fattigvesenet 1926 og 1927. (*Assistance publique.*)
- 114. Den Norske Statskasses Finanser 1913/14—1930/31. (*Finances de l'État.*)
- 115. Sinnssykeasylenes virksomhet 1927. (*Hospices d'aliénés.*)
- 116. Sundhetstilstanden og medisinalforholdene 1927. (*Rapport sur l'état sanitaire et médical.*)
- 117. Meieribruket i Norge i 1928. (*L'industrie laitière de la Norvège en 1928.*)
- 118. Lønninger 1929. (*Gages et salaires.*)
- 119. Forsikringsselskaper 1928. (*Sociétés d'assurances.*)

Rekke VIII.

Trykt 1930 (forts. suite):

- Nr. 120. Statistikken over betalingsforholdene 1887—1929. Konkursler, nam o.s.v. (*Faillites, saisies-exécutions, etc.*)
- 121. Norges jernbaner 1928—1929. (*Chemins de fer norvégiens.*)
- 122. Sjømannsforsikringen 1927. Fiskerforsikringen 1927. (*Assurances contre les accidents des marins. Assurances contre les accidents des marins pêcheurs.*)
- 123. Fagskolestatistikk 1926/27—1928/29. (*Écoles professionnelles.*)
- 124. Alkoholstatistikk 1928—1929. (*Statistique de l'alcool.*)
- 125. Norges telegrafvesen 1928—1929. (*Télégraphes et téléphones de l'État.*)
- 126. Norges postvesen 1929. (*Statistique postale.*)

Det Statistiske Centralbyrå har dessuten bl. a. utgitt følgende verker:

Statistisk Årbok for kongeriket Norge. Senest utkommet: 48de årgang 1929. Oslo 1929. (*Annuaire statistique de la Norvège.*)

Statistiske Meddelelser. Senest utkommet: 47de bind 1929. Oslo 1929. (*Bulletin mensuel du Bureau Central de Statistique.*)

Månedsopgaver over vareomsetningen med utlandet 1929. Syttende bind. Oslo 1930. (*Bulletin mensuel du commerce extérieur en 1929. Dix-septième année.*)

Fortegnelse over Norges Offisielle Statistikk m. v. 1828—31 desember 1920. Kristiania 1889, 1913, og 1922. (*Catalogue de la Statistique officielle.*)

Statistiske Oversikter 1914. Kristiania 1914. Statistiske Oversikter 1926. Oslo 1926. (*Résumé rétrospectif 1914 et 1926.*)

Samtlige verker er til salgs hos H. Aschehoug & Co., Oslo.

Av «Norges handel», årgangene 1911, 1912, 1913, 1915 og 1921, er Byråets beholdning meget knapp, hvorfor man vilde være takknemlig for å få overlatt eksemplarer av disse årganger.

14 mai 1930.