

NORGES OFFISIELLE STATISTIKK. VII. 171.



NORGES POSTVESEN

1924.

(Statistique postale pour l'année 1924.)

Utgitt av
DEPARTEMENTET FOR HANDEL, SJØFART, INDUSTRI OG FISKERI.
POSTSTYRET.



OSLO.
I KOMMISJON HOS H. ASCHEHOUG & CO.
1925

Pris kr. 1.00.

Norges Offisielle Statistikk, rekke VII.
(Statistique Officielle de la Norvège, série VII.)

Trykt 1924:

- Nr. 110. Fengselsstyrelsens årbok 1920. (*Annuaire de l'Administration générale des prisons 1920.*)
- 111. Folketellingen i Norge 1 desember 1920. X. Folkemengden fordelt etter livsstilling, alder og ekteskapeleg stilling. (*Recensement du 1^{er} décembre 1920. X. Population répartie par profession, par âge et par état civil.*)
- 112. Norges Brandkasse 1918—1922. (*Statistique de l'office national d'assurance contre l'incendie pour les années 1918—1922.*)
- 113. Beretninger om amtenes økonomiske tilstand 1911—1915. I og II. (*Rapports des préfets sur l'état économique et social des préfetures.*)
- 114. Norges fiskerier 1920. (*Grandes pêches maritimes.*)
- 115. Sjømannsforsikringen 1921. Fiskeriforsikringen 1921 ($\frac{1}{4}$ — $\frac{31}{12}$). (*Assurances contre les accidents des marins. Assurances contre les accidents des marins pêcheurs.*)
- 116. Skolevesenets tilstand 1919. (*Instruction publique.*)
- 117. Representativ landbrukstelling 1923. (*Recensement agricole représentatif de l'année 1923.*)
- 118. Arbeids- og lønningsforhold i trikotasjeindustrien. (*Conditions du travail et salaires dans l'industrie du tricotage.*)
- 119. Lønninger 1923. (*Gages et salaires.*)
- 120. Forsømte barn 1921 og 1922. (*Traitements des enfants moralement abandonnés.*)
- 121. Folkemengdens bevegelse 1921. (*Mouvement de la population.*)
- 122. Arbeidslønnen i jordbruket. Driftsåret 1923—1924. (*Salaires des ouvriers agricoles en 1923—1924.*)
- 123. Skiftevesenet samt Overformynderiene 1921 og 1922. (*Successions, faillites et biens pupillaires.*)
- 124. Civil rettspleie 1921 og 1922. (*Justice civile.*)
- 125. Norges jernbaner 1922/23. (*Chemins de fer norvégiens.*)
- 126. Norges postvesen 1923. (*Statistique postale.*)
- 127. Industristatistikk 1922. (*Statistique industrielle.*)
- 128. Forsikringsselskaper 1922. (*Sociétés d'assurances.*)
- 129. Alkoholstatistikk 1922—1923. (*Statistique de l'alcool.*)
- 130. Norges telegrafvesen 1922/23. (*Télégraphes et téléphones de l'État.*)
- 131. Folketellingen i Norge i desember 1920. XI. Folkemengden fordelt etter livsstilling. Fylker. Byer og herreder. Procenttall. (*Recensement du 1^{er} décembre 1920. XI. Population répartie par profession. Préfectures. Villes et communes rurales. Chiffres relatifs.*)
- 132. Fengselsstyrelsens årbok 1921. (*Annuaire de l'Administration générale des prisons 1921.*)
- 133. Fagskolestatistikk 1920/21—1922/23. (*Écoles professionnelles.*)
- 134. Norges fiskerier 1921. (*Grandes pêches maritimes.*)
- 135. Fengselsstyrelsens årbok 1922. (*Annuaire de l'Administration générale des prisons 1922.*)
- 136. Skolevesenets tilstand 1920. (*Instruction publique.*)
- 137. Norges kommunale finanser 1921/22. (*Finances des communes.*)
- 138. Sundhetstilstanden og medisinalforholdene 1920. (*Rapport sur l'état sanitaire et médical.*)
- 139. Norges skibsfart 1923. (*Navigation.*)
- 140. Sykeforsikringen 1923. (*Assurance-maladie.*)
- 141. Veterinærvesenet og kjøttkontrollen 1922. (*Le service vétérinaire et l'inspection de la viande.*)
- 142. Dødelighetstabeller for det norske folk 1911/12—1920/21. (*Tables de mortalité selon les expériences 1911/12—1920/21.*)
- 143. Sinnssykeasylenes virksomhet 1921. (*Hospices d'aliénés.*)

NORGES OFFISIELLE STATISTIKK. VII. 171.



NORGES POSTVESEN

1924.

(Statistique postale pour l'année 1924.)

Utgitt av
DEPARTEMENTET FOR HANDEL, SJØFART, INDUSTRI OG FISKERI.
POSTSTYRET.



OSLO.
I KOMMISJON HOS H. ASCHEHOUG & CO.
1925

For årene 1884—1899, se Norges Offisielle Statistikk, rekke III
For årene 1900—1904, se rekke IV, senest nr. 120.
For årene 1905—1912, se rekke V, senest nr. 204.
For årene 1913—1919, se rekke VI, senest nr. 180.
For året 1920, se rekke VII, nr. 18.
For året 1921, se rekke VII, nr. 50.
For året 1922, se rekke VII, nr. 87.
For året 1923, se rekke VII, nr. 126.

Innholdsfortegnelse.

T e k s t:	Side
I. Innledning	5
II. Poststeder og postkasser	7
III. Personale og undervisningsvesen	11
IV. Postførslen	18
V. Posttrafikken	22
VI. Økonomiske resultater	42
VII. Postloven, overenskomster og postreglement	53
VIII. Poststyret og distriktene	57
IX. Pensjons- og understøttelseskasser	59
X. Internasjonal poststatistikk	59
T a b e l l e r:	
Tab. 1. Almindelige og rekommanderte brevpostforsendelser, verdibrev, pakker, aviser og postopkrav	60
» 2. Postanvisninger, postkreditiver og postinkassasjoner	72
» 3. Postforsendelser til utlandet	80
» 4. Postforsendelser fra utlandet	82
» 5. De enkelte poststeders frimerkesalg og avsendte brevpostmengde	84
» 6. Poststeder, postkasser og tjenestemenn etc.	122
» 7. Postdistriktenes budgetterte inntekter og utgifter i terminen 1923—24	126
» 8. Oversigt over postvesenet i endel land i 1923	132

Table des matières.

<i>Texte:</i>	<i>Pag.</i>
I. Introduction	5
II. Bureaux de poste et boîtes aux lettres	7
III. Personnel et instruction professionnelle	11
IV. Transport des postes	18
V. Mouvement du service des postes	22
VI. Résultats financiers	42
VII. Législation postale, conventions et règlement de poste	53
VIII. La Direction Générale des Postes et les districts postaux	57
IX. Caisses de secours etc.	59
X. Statistique postale internationale	59
T a b l e a u x:	
Tabl. 1. Objets de correspondance ordinaires et recommandées, lettres avec valeur déclarée, colis, journaux et remboursements	60
» 2. Mandats de poste, lettres de crédit et recouvrements	72
» 3. Envois postaux à l'étranger	80
» 4. Envois postaux de l'étranger	82
» 5. Objets de correspondance expédiées des différents bureaux de poste et produit de la vente des timbres-poste	84
» 6. Bureaux de poste, boîtes aux lettres et personnel etc.	122
» 7. Recettes et dépenses budgétées des districts postaux de l'exercice 1923—24	126
» 8. Tableau-comparatif du service postal dans certains pays en 1923	132
Alfabetisk register til tekstavdelingen	134

Beretning om postvesenets virksomhet i 1924.

I. Innledning.

Det økonomiske resultat av postvesenets drift i budgetterminen 1923/24 stiller sig som følger:

Inntekter	kr.	36 216 466,06
Utgifter	»	36 864 257,06
		<hr/>
Underskudd	kr.	647 791,00

Sammenlignet med den foregående termin er inntektene sunket med 3,7 million kroner (9,2 %) og utgiftene med 2,4 millioner kroner (6,2 %).

For de siste 5 budgetterminer har inntektene og utgiftene andratt til i millioner kroner:

	1923—24	1922—23	1921—22	1920—21	1919—20
Inntekter	36,2	39,9 ¹⁾	35,0	30,4	27,2
Utgifter	36,8	39,3	46,1 ²⁾	36,5	26,4
Overskudd	÷ 0,6	0,6	÷ 11,1	÷ 6,1	0,8

Utgiftene utgjør i procent av inntektene for de omhandlede terminer:

101,8 %,	98,4 %,	131,7 %,	120,1 %,	97,1 %.
----------	---------	----------	----------	---------

Man henviser forøvrig angående inntektene og utgiftene til redegjørelsen i avsnitt VI om de økonomiske resultater.

Postmengden androg i 1924 til 326 millioner forsendelser, hvilket er 3,3 millioner eller ca. 1 % mindre enn det foregående år. Siden postmengden nådde sitt maksimum i 1919 har antallet av postforsendelser andratt til i millioner:

År 1924	År 1923	År 1922	År 1921	År 1920	År 1919
326	329	330	323	352	374

Middeltallet pr. innbygger av samtlige postforsendelser har i de samme år utgjort:

118	121	122	120	133	143
-----	-----	-----	-----	-----	-----

Nedgangen i de siste 5 år dreier sig om i alt 48 millioner forsendelser eller ca. 13 %. Til sammenligning anføres at antallet av postforsendelser i 1900 utgjorde 115 millioner, 1905 148 millioner, 1910 199 millioner og 1915 272 millioner. Den 5-årige stigning i tidsrummet 1900—1915 androg gjennomsnittlig til ca. 46 %.

¹⁾ Heri en ekstraordinær inntekt på ca. 4 millioner kroner for transitt over Norge av fremmed post under krigen.

²⁾ Heri utgifter til dyrtidstillegg til personalet med 7,3 millioner kroner. Sådanne utgifter er ikke belastet postvesenets regnskap for de øvrige terminer.

I avsnitt V om postutvekslingen er der redegjort for hvorledes postmengden fordeler sig på innenrikske og utenrikske forsendelser samt på de forskjellige slags postfor- sendelser (brev, pakker, postanvisninger og aviser).

Personalet i postvesenet utgjorde ved utgangen av 1924 i alt 9 163, hvorav 8 015 menn og 1 148 kvinner. Av personalet var 1 182 kontorfunksjonærer, 1 131 budfunksjonærer, 420 ansatt ved reisende poststeder og 6 430 i landdistriktene (poståpnere, landpostbud, postbefordrere i bipostruter samt brevhusbestyrere).

I de tre siste år (1922, 1923 og 1924) har følgende inn- dragning av stillinger funnet sted: 165 stillinger ved postkontorene, 160 budstillinger og 59 stillinger ved de reisende poststeder, eller tilsammen 384 stillinger av omhandlede slags = ca. 13 % av antallet ved utgangen av året 1921. Samtidig er antallet av poståpnere redusert med 20, landpostbud med 75 og postbefordrere med 1, mens antallet av brevhusbestyrere er steget med 83, således at nettoreduksjonen av stillinger i landdistriktene utgjør 13, og den samlede reduksjon for hele postvesenet 397 stillinger.

Den samlede avgang av personale som følge av dødsfall, avskjed etter opnådd aldersgrense eller uttreden av andre grunner stiller sig som følger i de fire siste år:

År 1924	År 1923	År 1922	År 1921
389	374	367	396

Nærmere opplysninger angående postpersonalet finnes i avsnitt III.

Antallet av poststeder androg ved utgangen av 1924 til 4 161, hvorav 107 postkontorer, 38 underpostkontorer, 3 102 poståpnerier, og 722 brevhus samt 192 reisende poststeder.

*

Den under 29 juli 1921 nedsatte Sparekomité for postvesenet har i 1924 avgitt to innstillinger — nr. 6 (datert 8 april 1924) angående portofriheten og nr. 7 (datert 8 mai 1924) angående postvesenets administrasjon. Likeledes har den under 5 april 1921 nedsatte komité til behandling av spørsmålet om pakkemestrenes gjøremål i postvesenet (Pakkemesterkomitéen) avgitt sin innstilling (nr. 2), datert 5 juli 1924.

*

Nordiske postkonferanser angående de skandinaviske postoverenskomster m. v. har i 1924 vært avholdt i Oslo 21—23 februar og i København 28—31 mai.

Verdenspostforeningen avholdt sin 8de postkongres i Stockholm i tidsrummet 4 juli—28 august. På kongressen var representert 77 land, hvoriblant Norge, med tilsammen 178 kongresdeltagere. Til behandling på kongressen, forelå over 1200 forslag, som blev behandlet i tilsammen 75 møter, hvorav 10 plenarmøter og 65 kommisjonsmøter. Angående de vedtatte endringer i postkonvensjonen og de internasjonale overenskomster henvises til redegjørelsen i avsnitt VII. Næste kongress skal holdes i London i 1929. — Under kongressen feiredes Verdenspostforeningens 50 års jubileum ved forskjellige festligheter den 16 august. Foreningens egentlige stiftelsesdag er 9 oktober, på hvilken dag det internasjonale postbyrå i Bern lot nedlegge en laurbærkrans med inskripsjonen «9 octobere 1874—9 octobere 1924» ved foten av det monument som er oppstillet i Bern til minne om foreningens stiftelse. Dagen blev forøvrig høitideligholdt over hele foreningen.

*

Den 11 juli 1924 fremsatte regjeringen proposisjon for Stortinget (St. prp. nr. 77 for 1924) angående omordning av postvesenets og telegrafvesenets øverste administrasjon. Forslaget, som av Stortinget blev besluttet ikke tatt under behandling nevnte år, gikk for postvesenets vedkommende bl. a. ut på at Poststyret opprettes som selvstendig institusjon med en postdirektør i spissen, men sorterende under departementet, og at som regel alle saker får sin avsluttende behandling i Poststyret, således også forberedelsen og utredningen av de spørsmål som skal forellegges departementschefen, Kongen og Stortinget.

I St. med. nr. 12 for 1924 redegjorde Handelsdepartementet for spørsmålet om innførelse av check- og girovirksomhet i postvesenet. Departementet konkluderte med at saken burde møtes med sympati fra det offentlige side, men fant —etter henstilling fra Finansdepartementet— ikke for tiden å burde foreslå den fremmet. Stortinget sluttet sig hertil.

Den 20 juni 1924 fremsatte regjeringen proposisjon for Stortinget (St. prp. nr. 51 for 1924) om ny lov om postvesenet. Proposisjonen blev av Stortinget besluttet ikke tatt under behandling nevnte år.

*

Oslo nye posthus blev åpnet 23 februar 1924. I avsnitt V er der nærmere redegjort for byggearbeidet m. v.

II. Poststeder og postkasser.

A. Poststeder.

Antallet av poststeder i de to siste år vil fremgå av følgende oversikt:

	Faste:			
	År 1924	År 1923	Stigning	
	Antall	Antall	1924/23	1923/22
			Antall	Antall
Postkontorer	107	108	÷ 1	—
Underkontorer av 1 klasse	23	23	—	—
Underkontorer av 2 —	15	15	—	÷ 1
Poståpnerier	3 102	3 111	÷ 9	÷ 11
Brevhus	722	693	29	20
Tilsammen . .	<u>3 969</u>	<u>3 950</u>	19	8
Reisende ¹⁾ :				
På jernbaner	55	61	÷ 6	—
- dampskib	137	139	÷ 2	÷ 4
Tilsammen . .	<u>192</u>	<u>200</u>	÷ 8	÷ 4
I alt . .	<u><u>4 161</u></u>	<u><u>4 150</u></u>	11	4

¹⁾ Under reisende poststeder er opført det samlede antall reisende poststeder med særskilt littera — på henholdsvis jernbaner og dampskib (konduktør- og styrmannsposter er ikke medregnet).

Angående poststedenes fordeling på de forskjellige postdistrikter henvises til tabell 6.

Hemnesbergets postkontor og Sellebaks underpostkontor av 1ste klasse er nedlagt og erstattet med poståpnerier fra 1 oktober 1924.

Feltpostkontoret på Minde er gått over til underpostkontor av 1ste klasse under Bergens postkontor fra 1 juli 1924.

Av poståpnerier er der i årets løp opprettet følgende 11: Rådal fra 1 januar, Humla og Nyborg i Nordhordland fra 1 juli, Voksenlia fra 15 juli, Veierland, Galtneset, Hemnesberget (istedenfor det tidligere postkontor på stedet) og Sellebak (istedenfor det tidligere underpostkontor på stedet) fra 1 oktober, Husøysand fra 15 oktober, samt Flatmark og Romsdalshorn fra 1 desember. Ennvidere blev der underholdt et feltpoståpneri på ekserserplassen Ulven i tidsrummet $13/5-1/7$ 1924.

Følgende 21 poståpnerier blev nedlagt i 1924: Igdetveit, Flerengstranda, Reistad, Engalsvik, Husløs og Flottorp fra 1 januar, Hols Jernbanestasjon og Jørgenfjorden fra 1 februar, Kjellstad, Kvalnesvær, Randsverk og Utenga fra 1 april, Vassdalsvik fra 28 april, Sauhamn fra 28 mai, Angermo fra 1 juni, Hombornes, Lekum, Røstvungen og Kleppan i Jarlsberg fra 1 juli samt Sandesund og Andersdal fra 1 oktober. Sklinna poståpneri vil fremtidig bare bli underholdt som sesongpoståpneri i fisketiden.

Brevhusenes antall er steget med 29, mens antallet av reisende poststeder er sunket med 8. Følgende postekspedisjoner er nedlagt og erstattet med konduktør- eller styrmannspost: Ofofbanens postekspedisjon fra 1 februar, postekspedisjonen Moss—Oslo på dampskibet «Alpha» fra 1 juli, Lierbanens postekspedisjon fra 1 september og postekspedisjonene Hønefoss—Ål og Hønefoss—Hen fra 1 november.

Feltpostkontorer er ikke medregnet i opgaven. Av sådanne poststeder var i årets løp 9 i virksomhet på følgende steder (virksomhetstiden er anført i parentes): Nr. 1 på Gardermoen ($30/5-22/9$), nr. 2 på Helgelandsmoen ($27/5-15/7$) nr. 4 på Elvegårdsmoen ($5/6-25/7$) nr. 14 på Drevjen ($30/5-18/7$) nr. 16 på Aur ($11/6-30/7$), nr. 18 i Høyanger (hele året), på Minde (til 1 juli, da feltpostkontoret gikk over til underpostkontor), i Asker (hele året), og i Ullevål Haveby (hele året).

I teksttabelle A er inntatt en oversikt for årene 1880—1924 over folkemengden og antallet av faste poststeder samt over det gjennomsnittlige antall innbyggere og km.² pr. poststed. (Landets samlede areal utgjør 323 793,3 km.², hvorav landareal 309 900,5 km.² og ferskvann 13 892,8 km.²).

Antallet av faste poststeder er steget fra 920 i 1880 til 3 969 i 1924. I samme tidsrum er det gjennomsnittlige antall innbyggere pr. poststed sunket fra 2 091 til 694, og det gjennomsnittlige antall km.² pr. poststed fra 351 til 82.

Folkemengdens stigning var procentvis størst i femårsperioden 1895—1900 (6,9 %) og minst i femårsperioden 1880—1885 (1,5 %). Stigningen i antallet av faste poststeder var procentvis størst i femårsperioden 1885—1890 (31,7 %), og minst i femårsperioden 1915—1920 (7,4 %). Forsåvidt angår nedgangen i det gjennomsnittlige antall innbyggere og km.² pr. fast poststed er bevegelsen i det vesentlige tilsvarende bevegelsen for antallet av faste poststeder — størst i femårsperioden 1885—1890 (henholdsvis 22,1 % og 24,2 %) og minst i femårsperioden 1915—1920 (henholdsvis 1,7 % og 6,7 %).

Tabell A. Folkemengde, faste poststeder, antall innbyggere og km.² pr. poststed ved utgangen av årene 1880—1924.

År	Folkemengde		Faste poststeder		Innbyggere pr. poststed		Km. ² pr. poststed	
	Antall	5-årlig stigning.	Antall	5-årlig stigning.	Antall	5-årlig nedgang.	Antall	5-årlig nedgang.
1880	1 923 283		920		2 091		351	
1885	1 951 429	1,5	1 105	20,1	1 766	15,5	293	16,5
1890	2 000 917	2,5	1 455	31,7	1 375	22,1	222	24,2
1895	2 097 328	4,8	1 859	27,8	1 128	18,0	175	21,2
1900	2 242 167	6,9	2 413	30,0	928	17,7	134	23,2
1905	2 315 064	3,3	2 829	17,2	818	11,9	114	14,9
1910	2 393 906	3,4	3 328	17,6	719	12,1	97	14,9
1915	2 513 349	5,0	3 623	8,9	693	3,6	89	8,2
1920	2 652 828	5,5	3 890	7,4	681	1,7	83	6,7
1921	2 687 493		3 908		688		83	
1922	2 716 581		3 942		689		82	
1923	2 731 619		3 950		692		82	
1924	2 755 000		3 969		694		82	

Teksttabel B inneholder opgave over hvorledes de faste poststeder fordeler sig på de forskjellige fylker, samt over det gjennomsnittlige antall km.² og innbyggere pr. poststed i de enkelte fylker. I oppgaven er enn videre medtatt det samlede antall avsendte almindelige og rekommanderte brevpostsaker fylkesvis i 1924 samt det gjennomsnittlige antall pr. innbygger av sådanne postsaker i de forskjellige fylker.

Feltpostkontorer er ikke medregnet i antallet av poststeder. Derimot er feltpostkontorenes postmengde medregnet i fylkenes postmengde.

Folkemengden pr. km.² landareal utgjør gjennomsnittlig 8,6 for hele landet underrett. Undtatt Oslo og Bergen, er folketettheten størst i Vestfold fylke med 55 mennesker pr. km.² og minst i Finnmark med 0,9. Det gjennomsnittlige antall km.² landareal pr. poststed utgjør 78 for hele landet — størst for Finnmark med 267 km.² og minst for Vestfold med 24 km.² (utenom Oslo og Bergen). Innbyggerantallet pr. poststed utgjør gjennomsnittlig 668 for hele landet — størst (undtatt Oslo og Bergen) i Østfold med 1 740 og minst i Finnmark med 251. Det gjennomsnittlige antall avsendte almindelige og rekommanderte brevpostforsendelser pr. innbygger utgjør 47 for hele landet underrett, 158 for Oslo og 87 for Bergen fylke. Der-næst har Vest-Agder 38. Det minste antall har Hordaland med 21.

Tabell B. Areal, folkemengde, antall faste poststeder m. v. i de forskjellige fylker ved utgangen av året 1924.

Fylker	Flateinnhold i km. ² Samlet landareal	Folkemengde ¹ / ₁₂ 1920		Postkontorer og underkontorer I	Underkontorer II og poståpnerier	Brevhus	Faste poststeder i alt	Middeltall pr. poststed av		Avsendt alm. og rek. brevpost	
		ialt	pr. km. ² landareal					landareal i km. ²	innbyggetallet	i alt	gjennemsnittlig pr. innbygg.
										1 000 stkr.	
1. Østfold	3 898,5	160 128	41,1	8	69	15	92	42	1 740	4 617,2	29
2. Akershus	5 003,0	179 962	36,0	7	117	15	139	36	1 295	4 641,2	26
3. Oslo	16,1	258 483	16094,8	10	-	-	10	1,6	25 848	40 972,2	158
4. Hedmark	26 232,8	149 619	5,7	6	161	27	194	135	771	4 187,9	28
5. Oppland	24 111,5	129 149	5,4	4	151	52	207	117	624	3 776,2	30
6. Buskerud	14 003,8	137 249	9,8	9	108	11	128	109	1 072	4 713,9	34
7. Vestfold	2 255,3	124 060	55,0	7	63	24	94	24	1 319	3 954,8	32
8. Telemark	14 140,4	125 245	8,9	8	134	44	186	76	673	3 828,1	31
9. Aust-Agder	8 761,4	74 700	8,5	5	90	17	112	78	667	2 127,1	28
10. Vest-Agder	6 864,6	82 807	12,1	4	79	21	104	66	796	3 177,5	38
11. Rogaland	8 661,3	166 423	19,2	8	178	78	264	33	630	5 310,1	32
12. Hordaland	15 001,3	154 484	10,3	5	361	90	456	33	339	3 254,2	21
13. Bergen	34,1	93 177	2 732,5	4	5	-	9	3,8	10 352	7 931,9	85
14. Sogn og Fjordane	17 817,6	90 114	5,1	5	230	54	289	62	312	2 147,2	24
15. Møre	14 658,5	159 391	10,9	5	286	62	353	42	451	4 331,0	27
16. Sør-Trøndelag	17 944,1	166 797	9,3	7	198	43	248	72	672	5 845,1	35
17. Nord-Trøndelag	21 019,6	89 221	4,2	6	152	50	208	101	429	2 133,2	24
18. Nordland	36 095,6	173 826	4,8	14	383	61	458	79	379	5 269,4	30
19. Troms	26 445,6	90 750	3,4	2	204	32	238	111	381	2 537,4	28
20. Finnmark	46 935,4	44 190	0,9	6	144	26	176	267	251	1 601,3	36
Spitsbergen	-	-	-	-	4	-	4	-	-	34,0	-
Postspedisjonene	-	-	-	-	-	-	-	-	-	7 288,4	-
Hele landet	1)309 900,5	2 649 775	8,6	130	3 117	722	3969	78	668	123 679,3	47

B. Postkasser.

Antallet av postkasser til avbenyttelse for publikum stiller sig som følger de fire siste år:

År 1924	År 1923	År 1922	År 1921
6 517	6 468	6 412	6 307

Angående postkassenes fordeling på de forskjellige postdistrikter henvises til tabell 6.

1) Derav uproduktivt land 217 643,0 km.² og produktivt land 92 257,5 km.²

III. Personale og undervisningsvesen.

A. Poststyrets personale.

Postvesenets fagmessige bestyrelse utføres av Poststyrets ekspedisjonschef. Ved utgangen av 1924 var der i Poststyret ansatt følgende personale (heri ikke medregnet funksjonærer vedkommende andre administrasjonsgrener under Poststyret enn postvesenet):

Poststyrets personale:	I alt	Derav kvinner
Ekspedisjonschef	1	
Byråchefer	6	
Sekretærer	32	3
Assistenten	14	8
Postarkitekt	1	
Postinspektører	4	
Hovedbokholder	1	
Hovedkasserer	1	
Postintendant	1	
Postfullmektiger	2	
Postekspeditører	3	1
Pakkemestre	3	
Bud	2	
Andre tjenestemenn	3	2
Tilsammen	74	14

Personalets fordeling på de forskjellige kontorer m. v. i Poststyret ved utgangen av 1924 vil fremgå av følgende oversikt:

Personalets fordeling på de forskjellige kontorer m. v. i Poststyret.

Kontor m. v.	Ekspedisjonschef	Byråchefer	Sekretærer	Assistenten	Postarkitekt	Postinspektører	Hovedkasserer	Hovedbokholder	Postintendant	Postfullmektiger	Postekspeditører	Pakkemestre	Bud	Andre tj.menn	Tilsammen
Personale, ikke tilknyttet noget bestemt kontor	1	-	1	2	1	4	-	-	-	-	-	-	2	-	11
1. Postadministrasjonkontor	-	1	6	1	-	-	-	-	-	-	-	-	-	-	8
2. —————	-	1	7	1	-	-	-	-	-	-	-	-	-	-	9
3. —————	-	1	6	2	-	-	-	-	-	-	-	-	-	-	9
4. —————	-	1	3	1	-	-	-	-	-	-	-	-	-	-	5
Kontoret for Postvesenets Kasse-, Regnskaps- og Revisjonsvesen	-	1	6	2	-	-	1	1	-	-	-	-	-	-	11
Avregningskontoret	-	1	3	3	-	-	-	-	-	-	-	-	-	-	9
Intendanturkontoret	-	-	-	-	-	-	-	-	1	2	3	3	-	3	12
Tilsammen	1	6	32	14	1	4	1	1	1	2	3	3	2	3	74

Siden forrige år er to assistentstillinger inndratt.

B. Postdistriktenes tjenestemenn.

I tekstabell C er inntatt oppgave over postvesenets personale ved utgangen av året 1924. I oppgaven er feltpostmestre og annet personale ved feltpostkontorene ikke medregnet. Personale som midlertidig tjenstgjør i ledige stillinger, er medregnet i den tjenestemannsklasse hvori de midlertidig tjenstgjør. Under post 23 er postelever opført med det virkelige antall, uansett om endel av dem forretter som assistenter.

Angående personalets fordeling på de forskjellige postdistrikter henvises til tabell 6.

Det samlede antall av tjenestemenn¹⁾ av alle slags i postdistriktene androg ved utgangen av 1924 til 9 163, hvorav 2 733 var ansatt ved postkontorene og de reisende poststeder, og 6 430 var ansatt i distriktene (poståpnere og landpostbud m. v.). Siden utgangen av forrige år er antallet av tjenestemenn sunket med 138. Antallet av kontorfunksjonærer er gått ned med 18, budfunksjonærer med 69 og reisende funksjonærer med 31, samt gruppe III, poståpnere og landpostbud m. v., med 20. Antallet av brevhusbestyrere er steget med 29.

I løpet av de tre siste år (1922, 1923 og 1924), er der inndratt følgende antall kontor- og reisestillinger av de forskjellige klasser: Ved postkontorene: Postmestre 1 stilling, postfullmektiger II 3, postekspeditører 49, postassistenter 91 og pakkemestre 22. — Ved de reisende poststeder: Postekspeditører 23, postassistenter 29 og pakkemestre 7. — Budfunksjonærstillinger: Pengebrevbud og postchauffører 3, postledsagere i by og budformenn 15, postbud I m. v. 89, postbud II m. v. 15, og andre postbud 38. — 1 postfullmektigstilling I er overflyttet fra de reisende poststeder til postkontorene, mens 1 postfullmektigstilling II er overflyttet fra postkontorene til de reisende poststeder. I alt er der i de omhandlede tre år inndratt 165 stillinger ved postkontorene, 59 stillinger ved de reisende poststeder og 160 budfunksjonærstillinger, eller tilsammen 384 stillinger av omhandlede slags = ca. 13 % av antallet ved utgangen av året 1921.

Tekstabell D inneholder oppgave over avgangen av personalet i 1924, som følge av dødsfall, avskjed etter opnådd aldersgrense eller av andre grunner. Den samlede avgang androg i nevnte år til 389 personer, mot 374 i 1923, 367 i 1922 og 396 i 1921.

*

Lønnsregulativet for postvesenet av 1920 er fra 1 juli 1924 endret for postassistentenes vedkommende fra: Lønn kr. 2 600 med 1 alderstillegg av kr. 300 etter 3 år, til: Lønn kr. 2 600 med 3 alderstillegg av kr. 250 etter 3, 6 og 9 år.

Landpostbudregulativet av 1922 er endret således at det kan pålegges landpostbudene i ventetiden uten særskilt godtgjørelse å utføre posttransport og annet forefallende postarbeid ved det poststed hvor budet i ventetiden opholder sig.

¹⁾ Heri ikke medregnet postelever og budreserver m. v. (gruppene 23—25 i tekstabell C).

Tabell C. Postvesenets personale ved utgangen av året 1924.

Grupper	År 1924			Stigning i alt		
	Menn	Kvinner	Tils.	1924/23	1923/22	1922/21
I. Ved postkontorene.						
<i>Kontorfunksjonærer.</i>						
1. Postmestre	105	2	107	÷ 1	—	—
2. Postfullmektiger I	56	-	56	—	—	1
3. ——— II	92	8	100	—	÷ 1	÷ 2
4. Postekspeditører	350	126	476	5	÷ 49	÷ 5
5. Postassistenter	92	111	203	÷ 16	÷ 60	÷ 15
6. Pakkmestre på kontor	240	-	240	÷ 6	÷ 8	÷ 8
Sum	935	247	1 182	÷ 18	÷ 118	÷ 29
<i>Budfunksjonærer.</i>						
7. Pengebrevbud m. v. ¹⁾	140	-	140	÷ 11	÷ 5	13
8. Postledsagere i by m. v. ¹⁾	168	-	168	÷ 6	÷ 3	÷ 6
9. Postbud I m. v. ¹⁾	678	9	687	÷ 39	÷ 42	8
10. Postbud II m. v. ¹⁾	54	2	56	÷ 11	2	÷ 6
11. Andre postbud	69	11	80	÷ 2	÷ 34	÷ 2
Sum	1 109	22	1 131	÷ 69	÷ 82	÷ 9
II. Ved reisende poststeder.						
12. Postfullmektiger I	4	-	4	—	—	÷ 1
13. ——— II	30	-	30	—	—	1
14. Postekspeditører	225	-	225	÷ 15	÷ 2	÷ 6
15. Postassistenter	91	1	92	÷ 11	÷ 10	÷ 8
16. Reisende pakkmestre	65	-	65	÷ 5	—	÷ 2
17. Reisende postledsagere	4	-	4	—	—	—
Sum	419	1	420	÷ 31	÷ 12	÷ 16
III. Poståpnere og landpostbud m. v.						
18. Poståpnere	2 401	701	3 102	÷ 9	÷ 11	—
19. Bestyrere av underpostkontorer av 2den klasse	6	9	15	—	÷ 1	1
20. Brevhusbestyrere	674	48	722	29	÷ 20	34
21. Landpostbud	1 880	100	1 980	÷ 39	÷ 38	2
22. Postbefordrere i bipostruter	591	20	611	÷ 1	÷ 7	7
Sum	5 552	878	6 430	÷ 20	÷ 37	44
Ialt	8 015	1 148	9 163	÷ 138	÷ 249	÷ 10
IV. Elever og budreserver m. v.						
23. Postelever	211	153	364	÷ 18	÷ 14	÷ 8
24. Faste budreserver	111	2	113	÷ 25	÷ 12	33
25. Andre tjenestemenn	96	17	113	÷ 349	÷ 114	÷ 29

1) og med dem likelønte tjenestemenn.

Tabell D. Avgang av personale i postvesenet i året 1924.

Grupper	Døde		Avskjed efter opnådd aldersgrense		Uttrått av andre grunner		Avgang i alt			
	1924		1924		1924		1924	1923	1922	1921
	M	K	M	K	M	K				
I. Ved postkontorene.										
<i>Kontorfunksjonærer.</i>										
1. Postmestre	2	-	2	-	2	-	6	1	4	3
2. Postfullmektiger I	1	-	-	-	-	-	1	1	1	2
3. — — II	1	-	-	-	-	-	1	-	-	1
4. Postekspeditører	1	-	-	-	7	4	12	10	6	8
5. Postassistenter	-	-	-	-	3	3	6	5	9	4
6. Pakkmestre på kontor	2	-	1	-	1	-	4	-	9	3
Sum	7	-	3	-	13	7	30	17	29	21
<i>Budfunksjonærer.</i>										
7. Pengebrevbud m. v. ¹⁾	1	-	-	-	2	-	3	3	1	3
8. Postledsagere i by m. v. ¹⁾	1	-	1	-	5	-	7	9	1	2
9. Postbud I m. v. ¹⁾	2	-	-	-	51	1	54	40	34	16
10. Postbud II m. v. ¹⁾	1	-	-	-	3	-	4	3	3	-
11. Andre postbud	-	-	-	-	4	-	4	2	3	4
Sum	5	-	1	-	65	1	72	57	42	25
II. Ved reisende poststeder.										
12. Postfullmektiger I	-	-	-	-	-	-	-	-	-	-
13. — — II	-	-	-	-	1	-	1	-	1	2
14. Postekspeditører	1	-	-	-	2	-	3	6	5	1
15. Postassistenter	-	-	-	-	1	-	1	-	2	-
16. Reisende pakkmestre	1	-	1	-	-	-	2	1	1	1
17. Reisende postledsagere	-	-	-	-	1	-	1	-	1	-
Sum	2	-	1	-	5	-	8	7	10	4
III. Poståpnere og landpostbud m. v.										
18. Poståpnere	19	3	42	5	43	13	125	125	147	206
19. Bestyrere av underpostkontor- torer av 2nen klasse	1	-	-	-	-	-	1	1	-	1
20. Brevhusbestyrere	2	-	-	-	3	1	6	6	12	19
21. Landpostbud	10	-	20	-	86	7	123	139	111	100
22. Postbefordrere i bipostruter	-	-	-	-	22	2	24	22	16	20
Sum	32	3	62	5	154	23	279	293	286	346
I alt	46	3	67	5	237	31	389	374	367	396
IV. Elever og budreserver m. v.										
23. Postelever	1	1	-	-	8	8	18	14	8	3
24. Faste budreserver	1	-	-	-	26	-	27	24	17	6
25. Andre tjenestemenn	-	-	-	-	266	98	5	26	11	16

1) og med den likelønte tjenestemenn.

M = menn; K = kvinner.

(Forts. fra s. 12)

Poståpnerregulativet av 1920 er endret som følger:

A.

Nedenstående endrede lønsregulativ for poståpnerne gjøres gjeldende fra 1 oktober 1924, idet den lønn m. v. som gjaldt ved utgangen av 1923 blir å utbetale inntil denne dag. Optjente alderstillegg bibeholdes.

B.

Lønsregulativ for poståpnerne.

1. Poståpneriene inndeles i følgende lønnsklasser:

200 kr.	1 000 kr.	2 400 kr.
300 -	1 100 -	2 700 -
400 -	1 200 -	3 000 -
500 -	1 350 -	3 300 -
600 -	1 500 -	3 500 -
700 -	1 650 -	3 700 -
800 -	1 800 -	3 900 -
900 -	2 100 -	4 000 -

- Handelsdepartementet bestemmer til hvilken klasse hvert poståpneri skal høre under hensyntagen til postmengden og de stedlige forhold forøvrig i hvert enkelt tilfelle.
- Ved nyoprettede poståpnerier settes godtgjørelsen til et av Handelsdepartementet på forhånd bestemt beløp for det første virkeår; derefter settes poståpneriet i lønnsklasse etter postmengden og de stedlige forhold forøvrig.
- Sesong- og feltpoståpnerier settes ikke i lønnsklasse; godtgjørelsen fastsettes i hvert tilfelle av Handelsdepartementet.
- Der kan ved poståpnerier hvor Handelsdepartementet finner det påkrevet og berettiget, tilståes en kontorholdsgodtgjørelse innbefattende assistanse- og lokal-godtgjørelse, og i tilfelle godtgjørelse for posttransport, avpasset etter forholdene ved vedkommende poståpneri. Godtgjørelsens størrelse bestemmes av Handelsdepartementet.
- Poståpner ved poståpnerier hvor poståpnerstillingen regnes som offentlig tjenestemannsstilling (lønnsklasse lavest kr. 1 500), erholder et alderstillegg med 10 % av grunnlønnen etter 5 års tjeneste; dog skal alderstillegget ikke være større enn kr. 300. Alderstillegget avrundes i tilfelle til nærmeste beløp delelig med kr. 50. Kun tjeneste som fast konstituert eller ansatt i poståpnerstilling medregnes til optjening av alderstillegg.
- Der kan foretas ny klassifisering av et poståpneri, med omregulering op eller ned av lønningene, kontorholdsgodtgjørelsen m. v., ved inntredende ledighet i stillingen og ellers så ofte Handelsdepartementet finner at forholdene gir grunn dertil. Som regel hvert 5te år foretas en almindelig omregulering for samtlige poståpnerne. De nærmere forskrifter for denne fastsettes av Handelsdepartementet.

C.

Stortinget samtykker i at der med hensyn til endel almindelige bestemmelser m. v. forholdes i det vesentligste overensstemmende med hvad der er forutsatt i St. prp. nr. 71, for 1924 og i nærværende innstilling.

Poståpnerienes fordeling på de forskjellige lønnsklasser etter det nye regulativ vil fremgå av følgende oversikt (sesongpoståpnerier ikke medregnet):

Lønnsklasser	Antall poståpnerier	Lønnsklasser	Antall poståpnerier	Lønnsklasser	Antall poståpnerier
kr.		kr.		kr.	
200	137	1000	154	2400	85
300	197	1100	130	2700	66
400	200	1200	192	3000	58
500	240	1350	197	3300	38
600	193	1500	141	3500	15
700	187	1650	136	3700	14
800	200	1800	145	3900	6
900	194	2100	148	4000	6

Tils. 3079

Budfunksjonærenes ansettelsesvilkår. Det er bestemt at budfunksjonærer (likesom postmenn i den høiere etat) bare ansettes i sin grad uten angivelse av tjenestested, og at dette til enhver tid bestemmes av administrasjonen.

Budfunksjonærenes anciennitet ved overgang til den høiere etat. Medregning i ancienniteten av tidligere tjeneste i budstilling ved overgang fra sådan stilling til den høiere postetat skal fremtidig bare gjøres gjeldende ved konkurranse om faste stillinger i den høiere etat — og ikke som tidligere også ved tildeling av vikariater.

Kvinnelige postbud, som herefter ansettes, får ikke uniformsgodtgjørelse.

Angående reservebudenes avlønning er der mellem Handelsdepartementet og Norsk Postforbund truffet følgende

overenskomst:

1. Nærværende overenskomst gjelder kun for approberte bud.
2. Under sykdom erholder samtlige daglønnede reserver kretssykekasens dagpenger. Til gjengjeld bortfaller deres daglønn.
3. Den nu gjeldende daglønn forhøies som følger:
 - I Oslo ,Bergen og Trondhjem fra kr. 10 til kr. 11 — elleve kroner.
 - I Stavanger fra kr. 9 til kr. 10 — ti kroner —.
 - I de øvrige byer fra kr. 7 til kr. 9 — ni kroner —.
 Hvis Stortinget bevilger statens tjenestemenn dyrtidstillegg erholder de approberte reservebud et tilsvarende tillegg i samme utstrekning og etter samme regler som måtte bli fastsatt for de øvrige tjenestemenn.
4. Den tid, som de daglønnede reserver er pliktige til å stå til disposisjon, nedsettes fra 4 til 3 timer pr. dag med bibehold av de nu gjeldende regler for dette forhold.
5. Forøvrig blir alle nu gjeldende arbeidsvilkår bibeholdt uforandret.
6. Denne overenskomst anses trått i kraft 1 desember 1924 og skal gjelde til 30 juni 1926 samt videre inntil den opsies av en av parterne med 1 måneds varsel.

Godtgjørelse for overtidsarbeid betales ordinært etter følgende satser:

	Uten stedstillegg		Med stedstilleg	
	dag kr.	natt kr.	dag kr.	natt kr.
for postfullmektiger I	4,38	5,47	4,75	5,94
» postfuldmektiger II	3,56	4,45	3,94	4,93
» postekspeditører med ett eller flere alders- tillegg	3,13	3,91	3,44	4,30
» postekspeditører uten alderstillæg	2,00	2,50	2,31	2,89
» postassistenter med alderstillæg	2,09	2,61	2,34	2,93
» Postassistenter uten alderstillæg	1,63	2,04	1,88	2,35
» pakkemestre og dermed likelønte tjeneste- menn med ett eller flere alderstillegg	2,63	3,29	2,88	3,60
» do. uten alderstillæg	1,88	2,35	2,13	2,66
» postledsagere i by og budformenn med ett eller flere alderstillegg	2,50	3,13	2,75	3,44
» do. uten alderstillæg	1,88	2,35	2,13	2,66
» postbud I med ett eller flere alderstillegg	2,38	2,98	2,63	3,29
» do. uten alderstillegg	1,75	2,19	2,00	2,50
» postbud II med ett eller flere alderstillegg	2,06	2,58	2,31	2,89
» do. uten alderstillegg	1,44	1,80	1,69	2,11

For jule- og nyttårstrafikken 1924—25 blev der av departementet fastsatt forhøiede satser for overtidsarbeide.

Det samlede antall tjenestemenn i Poststyret og i postvesenet androg til:

År	Antall.	5-årlig stigning. Pct.	År	Antall.	5-årlig stigning. Pct.
1876	1 255		1905	4 643	26,0
1880	1 328	18,1	1910	5 850	
1885	1 568		32,6	1915	7 138
1890	2 079	37,0		1920	9 627
1895	2 849		36,8	1921	9 635
1900	3 897	19,1		1922	9 625
1905	4 643			1923	9 375
			1924	9 237	

I antallet ovenfor er ikke medregnet postelever og budreserver m. v. (gruppene 23—25 i tekstabell C.).

Der er opprettet 3 nye tjenestemannsutvalg, representerende poståpnere i lokale poståpnerforeningers distrikter. Ett sådant utvalg er falt bort.

Postmester i Oslo J. M. Schønning er utnevnt til Kommandør av 1ste klasse av St. Olavs ordenen for fortjenester som postmester. Enn videre er H. M. Kongens fortjenstmedalje i gull tildelt en postmester, og samme medalje i sølv tildelt en poståpner og et pengebrevbud.

C. Undervisningsvesenet.

Der blev i 1924 ikke antatt nye postelever eller pakkmesterelever, likesom der heller ingen undervisningskurser blev avholdt.

Nedenfor følger en oversikt over antallet av antatte postelever og pakkmesterelever i de fem siste år, samt over resultatene av de avholdte eksamener:

Postelever.

År	Antallet av antatte elever			Deltagere i eksamensprøven	Bestått eksamen
	Menn	Kvinner	Tilsammen		
	Antall	Antall	Antall	Antall	Antall
1920	144	57	201	146	142
1921	33	1	34	180	174
1922	-	-	-	175	167
1923	-	-	-	42	36
1924	-	-	-	-	-

Pakkmesterelever.

År	Optagelsesprøven			Pakkmesterkurset	
	Anmeldt til optagelse	Bestått prøven	Antatt til pakkmesterelev	Deltagere i eksamensprøven	Bestått eksamen
	Antall	Antall	Antall	Antall	Antall
1920	69	57	33	29	29
1921	93	85	22	33	33
1922	-	-	-	-	-
1923	-	-	-	24	24
1924	-	-	-	-	-

D. Reisestipendier for posttjenestemenn.

I de tre siste budgjetterminer er der intet bevilget til reisestipendier for posttjenestemenn.

IV. Postførslen.

A. Postrutene.

Pr. 30 juni 1924 utgjorde den samlede lengde av jernbaner i regulær drift 3 456 kilometer. Herav var 3 020 km. statsbaner og 436 km. privatbaner. Raumabanen (114,2 km.) blev åpnet for almindelig trafikk frem til Åndalsnes 30 november 1924. Sørlandsbanens strekning Gvarv—Bø (21,3 km.) blev åpnet for midlertidig trafikk 1 desember 1924 og Ålgårdsbanen (Sandnes—Ålgård, 11,7 km.) blev åpnet for almindelig trafikk 21 desember 1924.

Det samlede antall tilbakelagte kilometer i jernbanepostrutene utgjorde i 1924 5 523 000, mot 5 512 000 i 1923, 5 940 000 i 1922 og 6 530 000 i 1921. Det tilbakelagte kilometerantall er således i de tre siste år gått ned med ca. 1 million kilometer eller ca. 15 %, som følge av nye ruteordninger på jernbanen i forbindelse med betydelig innskrenkning i søndagspostgangen og nogen begrensning av postgangen på hverdager, ved sloifning av postførsel i enkelte tog av mindre betydning for postgangen.

Med hensyn til befordringsmåten stiller forholdet sig for de 4 siste år som anført nedenfor. Den tilbakelagte strekning er avrundet i hele tusen kilometer.

Jernbanepostruter	Tilbakelagte kilometer			
	År 1924	År 1923	År 1922	År 1921
Med postekspedisjon	4 758 000	4 828 000	5 227 000	5 774 000
« konduktørpost med banko	217 000	129 000	150 000	98 000
« konduktørpost uten banko	259 000	267 000	278 000	292 000
« kassepost	289 000	288 000	285 000	368 000
Tilsammen	5 523 000	5 512 000	5 940 000	6 532 000

For dampskibs- og motorbåtpostrutenes vedkommende foreligger der ingen senere opgaver enn 1922. Forholdet med hensyn til antallet av ruter, rutelengde og det i rutene tilbakelagte kilometerantall m. v. har i det vesentlige vært det samme i 1924 som i 1922 — jfr. poststatistikken for sistnevnte år, side 16.¹⁾

Ny ruteordning for hurtigrutefarten på Nord-Norge tråtte i kraft 15 oktober 1924. Etter den nye ordning blev bl. a. den hurtigrute som tidligere utgikk fra Trondhjem, utstrakt til Bergen, som derved er blitt utgangspunkt for 4 av rutene, mens den 5te utgår fra Stavanger. Enn videre blev fartstiden Trondhjem—Kirkenes redusert med 8 timer.

Heller ikke for bipostrutenes vedkommende foreligger der nye opgaver for 1924, hvorfor man må nøie sig med å henvise til oversikten i poststatistikken for 1923, side 16—17.²⁾

1) Den samlede lengde (frem og tilbake) av innenrikske dampskibs- og motorbåtpoststruter utgjorde i 1922 69 608 kilometer, hvorav 67 494 km. var kyst- og fjordruter og 2 114 km. var innsjøruter. Det samlede antall tilbakelagte kilometer utgjorde i nevnte år 8 988 596.

2) Antallet av bipostruter ved utgangen av 1923 utgjorde i alt 551. Postgangens hyppighet i rutene stillet sig som følger: 1 gang ukentlig 107 ruter, 2 ganger 98, 3 ganger 100, 4 ganger 44, 5 ganger 9, 6 ganger 174, og flere enn 6 ganger ukentlig 19 ruter. Rutenes samlede lengde (frem og tilbake) utgjorde 21 735 km., og antallet av tilbakelagte kilometer i årets løp 3 666 784. Av det samlede antall turer i 1923, ca. 106 000, foregikk ca. 22 000 med automobil, ca. 3 000 med motorsykkel, ca. 48 000 med hest, ca. 21 000 gående og ca. 12 000 med båtbeordring. Utgiftene for de omhandlede ruter androg til i alt kr. 1 032 796, eller gjennomsnittlig ca. 28 øre pr. tilbakelagt kilometer.

Angående landpostbudrutene inneholder Sparekomitéens innstilling nr. 8 utførlige statistiske opplysninger for året 1924, hvorav hitsettes:

Antallet av landpostbudruter utgjorde 1 965. Rutenes samlede lengde var 43 618 km., og det samlede antall tilbakelagte kilometer i årets løp ca. 8 000 000. Ca. 557 000 voksne personer fikk sin post tilbragt ved landpostbudene, som årlig besørget ca. 14 millioner brevforsendelser (brev, brevkort, trykksaker) og ca. 42 millioner avis-eksemplarer.

B. Postførselsutgiftene.

Nedenfor hitsettes en oppgave over utgiftene til postførsel i terminene 1923—1924 og 1922—1923. Beløpene er avrundet i hele tusen kroner.

	Termin		Stigning	
	1923—1924	1922—1923	1921/22— 1922/23	1922/23— 1923/24
	kr.	kr.	kr.	kr.
Postførsel med jernbaner	5 655 000	5 570 000	÷ 736 000	85 000
— med dampskib m. v.	3 984 000	4 303 000	÷ 492 000	÷ 319 000
— i bipostruter	1 034 000	1 148 000	÷ 165 000	÷ 114 000
— til og fra jernbaner og dampskib	1 142 000	1 250 000	÷ 78 000	÷ 108 000
Tilsammen	11 815 000	12 271 000	÷ 1 471 000	÷ 456 000

Utgiftene til postførselen androg i terminen 1923—24 til kr. 11 815 000 eller omtrent 30 % av postvesenets samtlige utgifter. I nevnte termin gikk postførselsutgiftene ned med 456 000 kroner og i terminen 1922—23 med 1 421 000 kroner, mens de i terminen 1921—1922 steg med ca. 1,8 millioner kroner — alt sammenlignet med de næst foregående terminer.

For jernbanepostførselens vedkommende steg utgiftene i terminen 1923—1924 med kr. 85 000, sammenlignet med den foregående termin. Av utgiftene utgjør kr. 3 099 000 dyrtidstillegg (beregnet etter 135 % av den ordinære godtgjørelse) og kr. 110 000 ekstrabidrag til nattogene på Bergensbanen og Sørlandsbanen.

Utgiftene til postførsel med dampskib m. v. gikk i 1923—1924 ned med kr. 319 000. I utgiftene inngår dyrtidstillegg med kr. 658 000 i siste termin, mot kr. 890 000 i forrige termin. Av de samlede utgifter til postførsel med dampskib i terminen 1923—1924, kr. 3 984 000, vedkommer 828 000 kroner postførsel til og fra utlandet, 54 000 kroner ekstraposter og 69 000 kroner postførsel på innsjøer. For terminen 1922—1923 var de tilsvarende utgifter henholdsvis 765 000 kroner, 36 000 kroner og 83 000 kroner.

Utgiftene til postførsel i bipostruter gikk ned med kr. 114 000 og til og fra jernbaner og dampskib med kr. 108 000.

*

Utgiftene til landpostbud er ikke medregnet i oversikten ovenfor. Disse utgifter har i de siste 5 budgetterminer utgjort:

1923—1924	1922—1923	1921—1922	1920—1921	1919—1920
kr. 2 680 000	kr. 2 715 000	kr. 2 089 000	kr. 1 984 000	kr. 1 554 000

C. Spitsbergen.

Postforbindelsen med Spitsbergen har i sesongen 1924 stillet sig som følger:

Der er sendt post med:

1. «Store Norske»s skib:
 - a. Til Advent Bay fra forskjellige steder i Norge i tiden ultimo april—primo oktober 28 turer.
 - b. Fra Advent Bay til forskjellige steder i Norge i tiden medio mai—medio oktober 32 turer.
 - c. Til Green Harbour fra Harstad i tiden ultimo april—primo oktober 10 turer.
 - d. Fra Green Harbour til Harstad i tiden medio mai—medio oktober 10 turer.
2. Kings Bay Kul Companis skib:
 - a. Til Kings Bay fra forskjellige steder i Norge i tiden medio april—ultimo september 22 turer.
 - b. Fra Kings Bay til forskjellige steder i Norge i tiden ultimo april—medio oktober 31 turer.
3. Bjørnøen A/S's skib:
 - a. Til Østervåg—Bjørnøy fra Tromsø og Kirkenes i tiden primo mai—medio oktober 19 turer.
 - b. Fra Østervåg—Bjørnøy til Tromsø og Kirkenes i tiden medio mai—medio oktober 21 turer.
4. Leilighetsvis i alt 4 turer.

Utgiftene til postforslen til og fra Spitsbergen androg i sesongen 1924 til kr. 9 100.

Nedenfor følger en oversikt over antallet av postforsendelser til og fra Spitsbergen og Bjørnøya (poståpneriene Green Harbour, Advent Bay, Kings Bay og Østervåg—Bjørnøy) i de fem siste sesonger, samt over postvesenets inntekter og utgifter ved postforbindelsen med Spitsbergen.

Opgave over postutvekslingen med Spitsbergen¹⁾ og Bjørnøya²⁾ samt over postvesenets inntekter og utgifter vedkommende denne postutveksling i årene 1919—1923.

I. Post ankommet til Spitsbergen m. v.

År	Alminde- lige brev- postfor- sendelser	Rekom- manderte forsen- delsler	Verdibrev		Verdipakker		Alminde- lige pakker	Post- anvisnin- ger		Aviser
	Antall	Antall	Antall	Beløp	Antall	Beløp	Antall	Antall	Beløp	Antall
				kr.		kr.			kr.	
1920	35 683	464	145	20 701	112	12 413	1 253	1	11	³⁾ —
1921	³⁾ —	515	146	39 846	83	23 027	1 544	12	1 252	3 700
1922	³⁾ —	450	152	38 852	56	9 265	1 469	13	2 455	3 800
1923	21 529	713	207	39 789	86	13 341	1 544	11	1 486	16 200
1924	29 453	725	241	67 092	155	17 864	1 929	29	4 142	21 051

¹⁾ Poståpneriene Kings Bay, Green Harbour og Advent Bay. ²⁾ Poståpneriet Østervåg—Bjørnøy. ³⁾ Opgave mangler.

II. Post avsendt fra Spitsbergen m. v.

År	Almindelige brevpostforsendelser	Rekommanderte forsendelser	Verdibrev		Verdipakker		Almindelige pakker	Post-anvisninger		Aviser
	Antall	Antall	Antall	Beløp	Antall	Beløp	Antall	Antall	Beløp	Antall
				kr.		kr.			kr.	
1920	31 609	508	632	184612	22	14 906	127	330	20 777	—
1921	60 900	565	834	294527	28	5 895	98	555	61 338	—
1922	37 000	416	176	30577	19	5 495	101	740	75 329	—
1923	20 300	483	175	47130	48	9 280	182	3 429	507864	—
1924	33 709	535	206	54530	54	27 672	252	4 396	755574	—

III. Postvesenets inntekter og utgifter vedkommende postutvekslingen med Spitsbergen.

År	Inntekter	Utgifter		
		Lønninger ¹⁾	Andre utgifter ²⁾	Tilsammen
	kr.	kr.	kr.	kr.
1920	4 190	1 500	12 350	13 850
1921	5 885	2 100	11 902	14 002
1922	5 040	2 400	7 656	10 056
1923	8 245	3 175	9 150	12 325
1924	11 149	3 290	9 100	12 390

D. Luftpostruter.

Efter avtale med vedkommende postvesener blev der åpnet adgang for det norske postvesen til å sende brevpost, pakker og aviser til Hamburg, Bremen og Vest-Tyskland forøvrig, Holland, Belgien, Frankrike, Spania, Portugal, England og land derover med luftpostruten Kjøbenhavn—Hamburg—Amsterdam—Rotterdam, som underholdtes i tiden midten av mai—midten av oktober 1924.

Det særskilte luftpostgebyr utgjorde for post til Tyskland 10 øre pr. 20 gr. eller del derav for brev- og korsbåndsforsendelser, og 5 øre for brevkort pr. stykke, og for post til de øvrige ovennevnte land 30 øre pr. 20 gr. eller del derav for brev- og korsbåndsforsendelser, og for brevkort 10 øre pr. stykke. Luftpostgebyret for aviser utgjorde 8 øre pr. 50 gram. Der var adgang til å befordre såvel ordinære pakker som ilpakker, og der blev opkrevet et tillegg til den vanlige porto.

Efter avtale med det svenske poststyre blev der enn videre åpnet adgang for det norske postvesen til å sende almindelige og rekommanderte brevpostforsendelser med den daglige luftpostrote Stockholm—Helsingfors, som underholdtes i tiden juli—september 1924.

Det særskilte luftpostgebyr utgjorde 15 øre pr. 20 gr. for brev- og korsbåndsforsendelser, og 5 øre for brevkort pr. stykk.

V. Posttrafikken.

A. Almindelig oversikt.

Postmengden i året 1924 vil fremgå av tabellene 1—4. Antallet av almindelige brevpostforsendelser er beregnet for året etter optelling i to perioder av 7 dages varighet. Statistikken over postabonnenter på innenrikske aviser,

¹⁾ Lønn til poståpnerne. ²⁾ utgifter til posttransporten.

postsendte avispakker og aviseksemplarer er utarbeidet på grunnlag av oppgaver fra avisutgiverne. Rek.- og verdibrev, pakker, anvisninger, kreditiver, postopkrav og inkassasjoner er opført med det virkelige antall etter vedkommende protokoller m. v. ved poststedene. Assuransebeløpet for verdibrev og verdipakker er derimot beregnet for året etter oppsummering i to tellingsperioder.

I tabell 5 er opført de enkelte poststeders frimerkesalg og avsendte brevpostmengde. Poståpneriene er i tabellen opført fylkes- og herredsvise, mens postkontorene er opført først under vedkommende fylke. Herredenes navn er satt med kursiv og foran herredets poståpnerier. Fylkenes, byenes og herredenes folkemengde — etter folketellingen pr. 1 desember 1920 — er tilføiet i parentes. For de postkontorers vedkommende som er beliggende i landdistriktene, refererer den opførte folkemengde sig til vedkommende tettbebyggede strøk hvor postkontoret ligger. Frimerkesalget refererer sig til budgetterminen 1923/1924, mens brevpostmengden refererer sig til året 1924 og omfatter almindelige og rekommanderte forsendelser.

Postmengdens bevegelse belyses yderligere i 7 diagrammer i dette tekstkapitel.

a. Antall postforsendelser.

Nedenfor hitsettes en oversikt over antallet av postforsendelser i årene 1924 og 1923:

	År 1924 Antall	År 1923 Antall	1924/23 Pct.	Stigning 1923/22 Pct.	1922/21 Pct.
I. Brevpostforsendelser:					
Innenrikske . .	117 335 324	116 234 335	0,9	÷ 0,4	4,1
Til utlandet . .	11 571 132	12 136 668	÷ 4,6	4,5	0,9
Fra utlandet . .	14 494 432	16 094 809	÷ 10,0	÷ 18,8	17,5
Tilsammen . .	143 400 888	144 465 812	÷ 0,7	÷ 2,5	5,4
II. Pakker:					
Innenrikske . .	2 716 188	2 656 901	2,3	÷ 5,8	÷ 1,2
Til utlandet . .	164 356	166 373	÷ 1,2	9,4	÷ 6,6
Fra utlandet . .	616 977	824 896	÷ 25,2	÷ 1,5	28,7
Tilsammen . .	3 497 521	3 648 170	÷ 4,1	÷ 4,2	3,9
III. Postanvisninger:					
Innenrikske . .	2 981 674	2 827 397	5,4	3,0	9,3
Til utlandet . .	123 235	164 131	÷ 25,0	÷ 25,5	9,7
Fra utlandet . .	51 495	45 281	13,3	7,0	÷ 4,5
Tilsammen . .	3 156 404	3 036 809	3,9	1,0	9,1
IV. Aviser (samtlige ekspl.):					
Innenrikske . .	172 977 900	174 828 300	÷ 1,1	2,0	÷ 0,6
Til utlandet . .	1 194 900	1 163 595	2,7	÷ 5,5	÷ 3,8
Fra utlandet . .	1 836 221	2 212 559	÷ 17,0	÷ 14,5	÷ 11,2
Tilsammen . .	176 009 021	178 204 454	÷ 1,2	1,7	÷ 0,7
I—IV. Samtlige forsendelser:					
Innenrikske . .	296 011 086	296 546 933	÷ 0,2	1,0	1,3
Til utlandet . .	13 053 623	13 630 767	÷ 4,2	3,1	0,5
Fra utlandet . .	16 999 125	19 177 545	÷ 11,4	÷ 17,6	13,7
Tilsammen . .	326 063 834	329 355 245	÷ 1,0	÷ 0,2	2,1

Det samlede antall postforsendelser utgjorde i 1924 ca. 326 millioner, hvilket er 3,3 millioner eller ca. 1 % mindre enn det foregående år. Stigningen har i de siste fem år utgjort i procent:

År 1924.	År 1923.	År 1922.	År 1921.	År 1920.
÷ 1,0 %	÷ 0,2 %	2,1 %	÷ 8,2 %	÷ 5,8 %

De innenrikske postforsendelser androg til ca. 296 millioner, posten til utlandet til ca. 13 millioner og posten fra utlandet til ca. 17 millioner. Sammenlignet med det foregående år var nedgangen på disse poster henholdsvis 0,2 %, 4,2 % og 11,4 %.

For de siste fem år utgjør postmengden fra utlandet i procent av postmengden til utlandet:

År 1924.	År 1923.	År 1922.	År 1921.	År 1920.
132 %	141 %	176 %	156 %	147 %

Brevpostforsendelsene androg til ca. 143 millioner, pakkene til ca. 3,5 millioner, postanvisningene til ca. 3,2 millioner og avisene til ca. 176 millioner. Brev, pakker og aviser er sunket ned henholdsvis 0,7 %, 4,1 % og 1,2 %, mens postanvisninger er steget med 3,9 %. — alt sammenlignet med det foregående år.

Middeltallet pr. innbygger av samtlige postforsendelser utgjør:

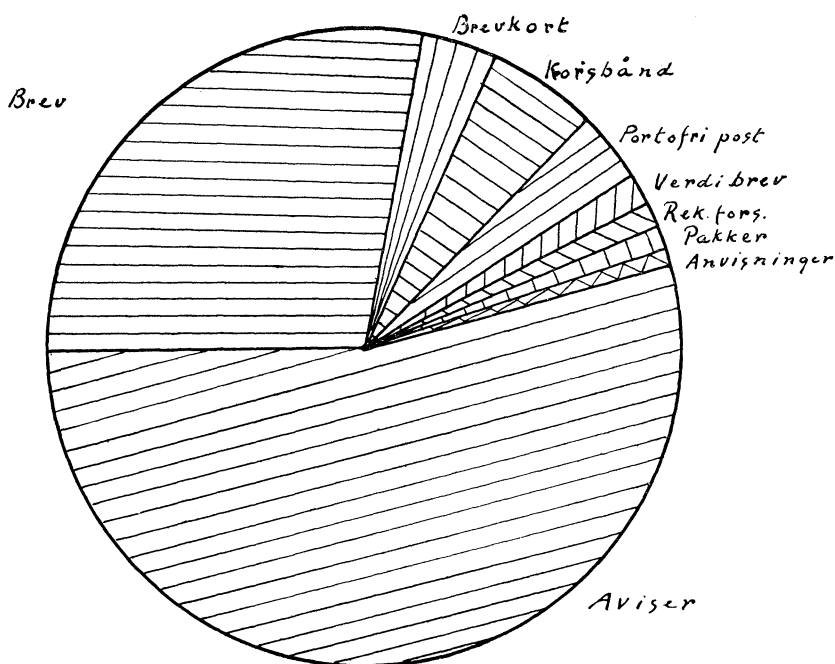
År 1924.	År 1923.	År 1922.	År 1921.	År 1920.
118	121	122	120	133

I tekstabell B foran er inntatt en oversikt over hvorledes antallet av avsendte almindelige og rekommanderte brevpostforsendelser i året 1924 fordeler sig på de forskjellige fylker, samt over middeltallet pr. innbygger i fylkene av sådanne forsendelser.

Det samlede antall postforsendelser fordeler sig procentvis på de fire hovedgrupper av forsendelser som følger:

	År 1924	År 1923.	År 1922.	År 1921.
Aviser og tidsskrifter	54,0 pct.	54,1 pct.	53,1 pct.	54,6 pct.
Brevpostforsendelser	44,0 »	43,9 »	44,9 »	43,4 »
Pakker	1,1 »	1,1 »	1,1 »	1,1 »
Anvisninger	0,9 »	0,9 »	0,9 »	0,9 »
Tilsammen	100,0 pct.	100,0 pct.	100,0 pct.	100,0 pct.

I tekstabell F er inntatt en oversikt over antallet av postforsendelser i årene 1900—1924. Nedenstående skjematisk fremstilling viser postens sammensetning i sistnevnte år.



b. Verdibeløp.

I tabellene 1—4 er assurance-, postanvisnings- og postopkravsbeløpene opført ved siden av de tilsvarende antall forsendelser. Nedenfor følger opgave over totalsummen for de to siste år:

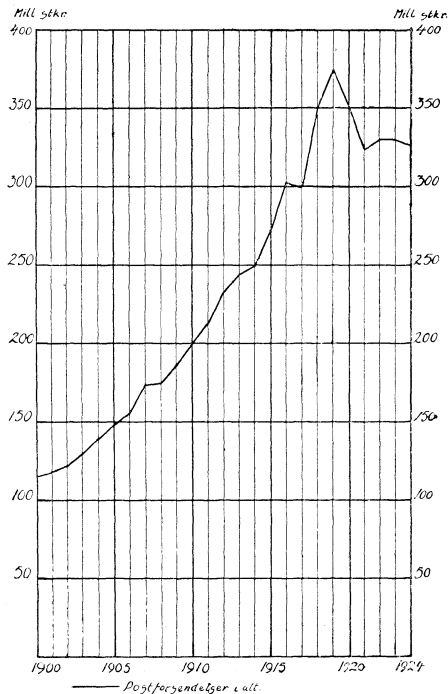
	År 1924 Kroner	År 1923 Kroner	1924/23 Pct.	Stigning 1923/22 Pct.	1922/21 Pct.
1. Assuransebeløp:					
Innenrikske . . .	1 950 940 213	1 913 568 719	2,0	÷ 0,2	÷ 3,1
Til utlandet . . .	33 461 687	41 157 381	÷ 18,7	24,2	÷ 17,6
Fra utlandet . . .	42 636 313	43 257 239	÷ 1,4	32,5	÷ 8,3
Tilsammen . . .	2 027 038 213	1 997 983 339	1,5	0,8	÷ 3,5
2. Postanvisningsbeløp:					
Innenrikske . . .	257 081 198	201 777 690	27,4	8,8	2,2
Til utlandet . . .	4 455 165	4 734 383	÷ 6,0	÷ 15,0	÷ 11,3
Fra utlandet . . .	5 687 252	4 419 042	28,7	21,9	÷ 7,6
Tilsammen . . .	267 223 615	210 931 115	26,7	8,4	1,5

(Forts. s. 28.)

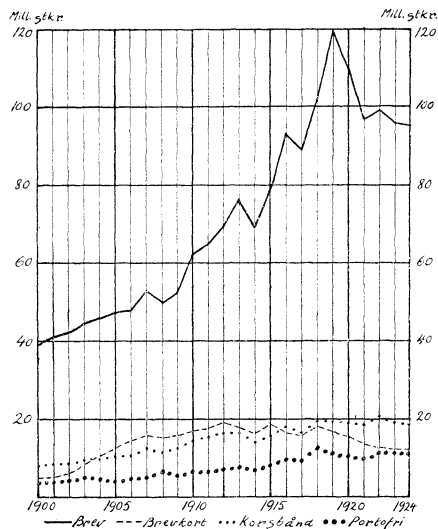
Tabell F. Oversikt over det samlede antall postforsendelser (innenrikske samt til og fra utlandet) i årene 1900—1924.

År	Brevpostforsendelser					Pakker	Postanvisninger	Aviser og tidskrifter. Samtlige eksempl.	Samtl. forsendelser		Derav var:	
	Almindelige, portoppliktige			Alm. portofri	Verdibrev				Antall	Årlig stigning	Rekomm. brevfor- sendelser	Postopkr. forsen- delser
	Brev	Brevkort	Korsbånd									
	1 000 stkr.	1 000 stkr.	1 000 stkr.	1 000 stkr.	1 000 stkr.	1 000 stkr.	1 000 stkr.	1 000 stkr.	Pct.	1 000 stkr.	1 000 stkr.	
1900	38 906	4 695	7 922	3 232	2 760	603	484	56 508	115 110		1 098	150
1901	40 947	5 205	8 213	3 757	2 789	649	548	56 642	118 750	3,2	1 079	158
1902	42 286	6 092	8 543	4 164	2 806	664	562	57 453	122 570	3,2	1 128	157
1903	44 611	8 028	9 352	4 752	3 276	663	650	58 141	129 473	5,6	1 251	163
1904	45 853	10 413	9 611	4 451	3 367	763	763	63 804	139 025	7,4	1 235	181
1905	47 215	12 400	10 266	3 981	3 162	769	797	69 234	147 824	6,3	1 302	267
1906	47 716	14 270	10 548	4 301	3 524	827	895	73 391	155 472	5,2	1 245	319
1907	53 040	15 834	12 370	4 944	3 923	1 124	995	81 075	173 305	11,5	1 479	343
1908	50 098	15 112	11 636	6 432	4 204	1 273	1 056	84 570	174 381	0,6	1 620	349
1909	52 467	15 809	12 241	5 588	4 283	1 451	1 185	91 823	184 847	6,0	1 634	384
1910	61 988	17 040	14 587	6 165	4 552	1 658	1 329	91 747	199 066	7,7	1 702	433
1911	64 654	17 798	15 283	6 386	4 917	1 800	1 449	100 227	212 514	6,8	1 849	471
1912	69 624	19 242	16 308	6 965	5 326	2 099	1 604	110 636	231 804	9,1	2 045	534
1913	76 472	18 145	16 298	7 360	5 719	2 346	1 782	116 335	244 457	5,5	2 458	649
1914	69 346	16 331	14 096	6 829	5 750	2 213	1 917	132 266	248 748	1,8	2 275	698
1915	78 686	18 670	15 653	7 991	6 080	2 685	2 004	140 574	272 343	9,5	2 572	734
1916	93 654	16 650	17 948	9 653	6 841	3 057	2 098	152 252	302 153	10,9	3 517	815
1917	89 356	15 923	16 659	9 539	6 713	3 427	2 051	155 556	299 224	÷ 1,0	3 860	901
1918	102 435	18 228	19 425	12 517	7 220	4 182	2 133	184 521	350 661	17,2	4 596	1 138
1919	119 562	16 942	19 373	11 442	6 816	4 676	2 500	192 626	373 937	6,6	4 646	1 240
1920	110 062	15 659	17 023	10 634	6 612	4 187	2 882	185 270	352 329	÷ 5,8	5 046	1 137
1921	96 843	13 876	14 606	9 857	5 339	3 668	2 756	176 526	323 471	÷ 8,2	4 416	965
1922	98 247	12 733	20 645	11 244	5 251	3 809	3 006	175 203	330 138	2,1	4 494	979
1923	96 123	12 451	19 305	11 331	5 256	3 648	3 037	178 204	329 355	÷ 0,2	4 458	900
1924	95 679	12 400	18 758	11 315	5 249	3 498	3 156	176 009	326 064	÷ 1,0	4 304	896

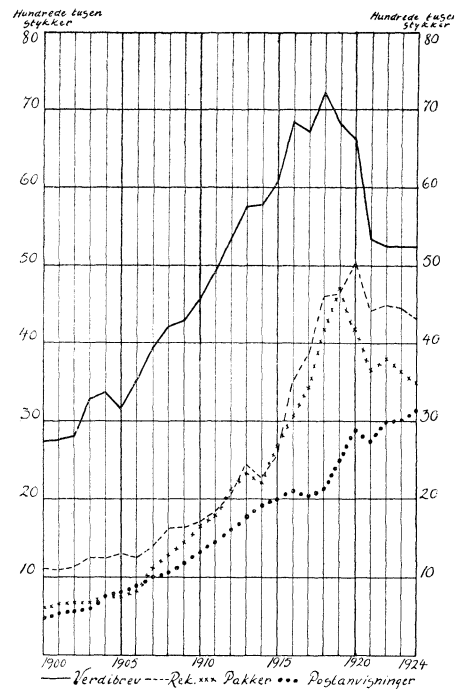
Diagr. I.
Postforsendelser i alt i årene
1900—1924.



Diagr. II.
Alm. portoplyktige brev, brevkort og korsbånd, samt alm. portofri brevpostforsendelser i årene 1900—1924.



Diagr. III.
Verdi- og rek. brev, pakker og postanvisninger i årene 1900—1924. (Innenrikske samt til og fra utlandet).



(Forts. fra s. 21.)

	År 1924 Kroner	År 1923 Kroner	1924/23 Pct.	Stigning 1923/22 Pct.	1922/21 Pct.
1.—2. Samtlige verdibeløp:					
Innenrikske . . .	2 208 021 411	2 115 346 409	4,4	0,8	÷ 2,6
Til utlandet . . .	37 916 852	45 891 764	÷ 17,4	18,5	÷ 16,7
Fra utlandet . . .	48 323 565	47 676 281	1,4	31,4	÷ 8,3
Tilsammen . . .	2 294 261 828	2 208 914 454	3,9	1,5	÷ 3,0
Postopkravsbeløp:					
Innenrikske . . .	18 065 573	16 193 181	11,6	1,8	÷ 8,3
Til utlandet . . .	225 836	204 333	10,5	÷ 56,2	÷ 16,9
Fra utlandet . . .	1 892 913	2 259 344	÷ 16,2	÷ 19,5	÷ 0,9
Tilsammen . . .	20 184 322	18 656 858	8,2	÷ 2,7	÷ 7,5

For assuransebeløpenes fordeling på brev og pakker redegjøres der nedenfor. Postopkravsbeløpene er ikke medregnet i totalsummen.

For hele landet andrar det beløp for hvilket postvesenet er ansvarlig til ca. 2 294 millioner kroner i 1924, hvilket er ca. 85 millioner (3,9 %) mer enn i 1923.

I teksttabell G er inntatt en oversikt over verdibeløp i årene 1900—1924:

Tabell G. Verdibeløp (underrett for innenrikske verdiforsendelser samt for verdiforsendelser til og fra utlandet) i årene 1900—1924.

År	Verdi- brev	Verdi- pakker	Postan- visninger	Samtlige verdibeløp	Årlig stigning	Postop- kravsfor- sendelser
	1000 kr.	1000 kr.	1000 kr.	1000 kr.	Pct.	1000 kr.
1900	407 280	42 934	27 186	477 400		1 778
1901	412 756	36 302	28 776	477 834	0,0	1 858
1902	397 613	50 414	32 925	480 952	0,7	1 619
1903	380 059	43 611	35 164	458 834	÷ 4,6	1 515
1904	472 628	34 942	37 866	545 436	18,9	2 814
1905	453 175	32 234	42 454	527 863	÷ 3,2	2 804
1906	503 250	32 890	48 828	584 968	10,8	3 089
1907	576 976	65 685	56 546	699 207	19,5	3 572
1908	568 650	88 025	58 898	715 573	2,3	3 859
1909	563 700	47 369	61 577	672 646	÷ 6,0	4 338
1910	609 524	78 087	72 147	759 758	13,0	4 899
1911	653 983	44 494	78 355	776 832	2,2	5 618
1912	665 495	68 015	82 919	816 429	5,1	6 434
1913	758 738	96 264	93 785	948 787	16,2	7 343
1914	765 795	74 136	99 314	939 245	÷ 1,0	8 234
1915	956 947	97 607	114 861	1 169 415	24,5	8 209
1916	1 423 050	162 200	157 438	1 742 688	49,0	11 524
1917	1 590 337	158 963	148 238	1 897 538	8,9	15 254
1918	1 961 700	221 243	146 999	2 329 942	22,8	20 455
1919	2 198 840	224 575	170 188	2 593 603	11,3	25 352
1920	2 340 417	324 917	199 131	2 864 465	10,4	24 744
1921	1 860 363	192 980	191 750	2 245 093	÷ 21,6	20 729
1922	1 806 092	176 481	194 650	2 177 223	÷ 3,0	19 178
1923	1 837 416	160 567	210 931	2 208 914	1,5	18 656
1924	1 835 943	191 095	267 223	2 294 261	3,9	20 184

B. *Brevpostforsendelser.*

Nedenfor følger en oversikt over antallet av de forskjellige slags brevpostforsendelser i årene 1924 og 1923. Optellingen av de almindelige brevpostforsendelser blev foretatt summarisk begge år.

1. Almindelige portopliktige forsendelser.

	År 1924 Antall	År 1923 Antall	1924/23 Pct.	Stigning 1923/22 Pct.	1922/21 Pct.
Brev:					
Innenrikske .	78 847 680	77 995 222	1,1	÷ 0,5	1,9
Til utlandet .	8 628 930	9 019 736	÷ 4,3	÷ 4,4	2,1
Fra utlandet .	8 202 540	9 107 599	÷ 9,9	÷ 18,8	÷ 1,7
Tilsammen . .	95 679 150	96 122 557	÷ 0,5	÷ 2,2	1,4
Brevkort:					
Innenrikske .	10 370 140	10 258 479	1,1	÷ 0,4	÷ 10,9
Til utlandet .	940 410	983 173	4,3	÷ 4,2	÷ 21,6
Fra utlandet .	1 089 370	1 209 715	9,9	÷ 18,8	÷ 33,0
Tilsammen . .	12 399 920	12 451 367	÷ 0,4	÷ 2,2	÷ 8,2
Korsbånd:					
Innenrikske .	11 671 995	11 544 294	1,1	÷ 0,7	35,9
Til utlandet .	1 912 245	2 011 796	÷ 4,9	÷ 4,3	10,4
Fra utlandet .	5 173 809	5 748 704	÷ 10,0	÷ 18,9	64,7
Tilsammen . .	18 758 049	19 304 794	÷ 2,8	÷ 6,5	41,3

2. Almindelige portofri forsendelser:

Innenrikske .	11 293 207	11 320 253	÷ 0,2	0,9	14,3
Til utlandet .	14 693	8 047	8,2	÷ 47,8	÷ 39,4
Fra utlandet .	6 877	2 587	16,6	÷ 30,4	÷ 71,9
Tilsammen . .	11 314 777	11 330 887	÷ 0,1	0,8	14,0

3. Verdibrev:

Innenrikske .	5 152 302	5 116 087	0,7	÷ 0,4	÷ 2,0
Til utlandet .	74 854	113 916	÷ 33,3	30,7	19,3
Fra utlandet .	21 836	26 204	÷ 16,8	0,0	8,3
Tilsammen . .	5 248 992	5 256 207	÷ 0,1	0,1	÷ 1,7

1—3. Samtlige brevpostforsendelser:

Innenrikske .	117 335 324	116 234 335	0,9	÷ 0,4	4,1
Til utlandet .	11 571 132	12 136 668	÷ 4,7	÷ 4,5	0,9
Fra utlandet .	14 494 432	16 094 809	÷ 9,9	÷ 18,8	17,4
Tilsammen . .	143 400 888	144 465 812	÷ 0,7	÷ 2,5	5,4

Blandt brevpostforsendelsene var følgende rekommanderte:

Innenrikske .	3 080 122	3 068 999	0,4	÷ 1,4	0,0
Til utlandet .	564 544	644 203	÷ 12,4	÷ 1,9	7,6
Fra utlandet .	659 357	745 035	÷ 11,5	÷ 2,9	4,7
Tilsammen . .	4 304 023	4 458 237	÷ 3,5	÷ 0,8	1,8

Antallet av ilbudforsendelser utgjorde i 1924: Innenrikske 11 065, til utlandet 5 135, fra utlandet 14 966.

Korsbåndsforsendelsene fordeler sig således:

	År 1924 Antall	År 1923 Antall	1924/23 Pct.	Stigning 1923/22 Pct.	1922/21 Pct.
1. Trykksaker:					
Innenrikske . .	10 896 745	10 777 981	1,1	÷ 0,7	32,0
Til utlandet . .	1 741 100	1 832 097	÷ 4,9	4,3	13,4
Fra utlandet . .	4 846 224	5 384 114	÷ 10,0	÷ 18,9	63,0
Tilsammen . .	17 484 069	17 994 192	÷ 2,8	÷ 6,5	39,0
2. Forretningspapirer:					
Innenrikske . .	327 250	323 253	1,2	÷ 1,0	274,6
Til utlandet . .	77 015	80 867	÷ 4,7	4,2	÷ 34,4
Fra utlandet . .	26 095	28 963	÷ 9,7	÷ 18,7	÷ 27,5
Tilsammen . .	430 360	433 083	÷ 0,6	÷ 1,6	72,4
3. Vareprøver:					
Innenrikske . .	448 000	443 060	1,1	÷ 0,9	84,5
Til utlandet . .	94 130	98 832	÷ 4,8	4,2	18,8
Fra utlandet . .	301 490	335 627	÷ 10,1	÷ 18,7	129,1
Tilsammen . .	843 620	877 519	÷ 3,9	÷ 8,1	90,1
1—3. Samtlige korsbånd:					
Innenrikske . .	11 671 995	11 544 294	1,1	÷ 0,7	35,9
Til utlandet . .	1 912 245	2 011 796	÷ 4,9	4,3	10,4
Fra utlandet . .	5 173 809	5 748 704	÷ 10,0	÷ 18,9	64,7
Tilsammen . .	18 758 049	19 304 794	÷ 2,8	÷ 6,5	41,3
Assuransebeløpene for verdibrev utgjorde:					
Assuransebeløp:	Kroner	Kroner			
Innenrikske . .	1 796 073 169	1 782 974 122	0,7	0,9	÷ 2,4
Til utlandet . .	28 059 931	35 205 778	÷ 20,3	23,9	÷ 19,4
Fra utlandet . .	11 809 901	19 236 462	÷ 38,6	80,3	÷ 26,0
Tilsammen . .	1 835 943 001	1 837 416 362	÷ 0,1	1,7	÷ 2,9

Det samlede antall av brevpostforsendelser utgjorde i 1924 ca. 143 millioner, hvilket er 1 million eller ca. 0,7 % mindre enn det foregående år. Siden brevpostmengden nådde sitt maksimum i 1919 har antallet utgjort i millioner:

År 1924.	År 1923.	År 1922.	År 1921.	År 1920.	År 1919.
143	144	148	140	160	174

Av brevpostmengden i 1924 var 117 millioner innenrikske forsendelser, 12 millioner forsendelser til utlandet og 14 millioner forsendelser fra utlandet.

Antallet av almindelige portopliktige brev utgjorde 96 millioner, brevkort 12 millioner, korsbånd 19 millioner, portofri forsendelse 11 millioner, verdibrev 5,2 millioner og rekommanderte forsendelser 4,3 millioner.

Teksttabelle H inneholder opgave over antallet av brevpostforsendelser i tidsrummet 1900—1924. Bedre oversikt over bevegelsen på dette område får man i teksttabelle I, som inneholder opgave over relative tall for brevpost, pakker, anvisninger og aviser i nevnte tidsrum, når tallene for året 1900 settes = 100. Opgaven viser at stigningen har vært relativt meget mindre for brevpost (indekstall for 1924 283) enn for de øvrige kategorier av postforsendelser — pakker, anvisninger og aviser

(indekstall henholdsvis 580, 666 og 312). — På foten av tabellen er angitt den procentvise stigning i 12-års periodene 1900—1912 og 1912—1924. Tallene illustrerer tydelig den sterke stagnasjon i utviklingen i de senere år.

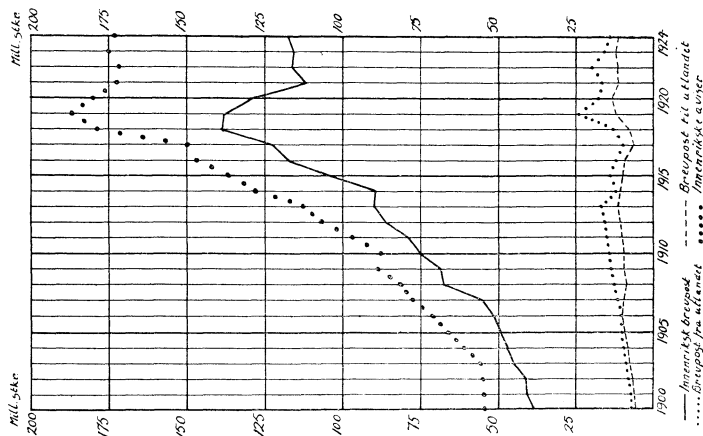
Angående brevpostmengden i tidsrummet 1848—1900, se poststatistikken for 1923, side 28.

Tabell H. Brevpostforsendelser i årene 1900—1924.

År	Innenrikske		Til utlandet		Fra utlandet		Samtlige brevpostforsendelser	
	Antall	Årlig stigning	Antall	Årlig stigning	Antall	Årlig stigning	Antall	Årlig stigning
	1 000 stkr	Pct.	1 000 stkr.	Pct.	1 000 stkr	Pct.	1 000 stkr.	Pct.
1900	38 520		5 719		6 387		50 626	
1901	40 793	5,9	6 089	6,5	7 037	10,2	53 919	6,5
1902	41 634	2,1	6 427	5,6	7 949	13,0	56 010	3,9
1903	45 069	8,0	7 608	18,4	8 520	7,2	61 197	9,3
1904	47 246	4,8	8 245	8,4	9 450	10,9	64 941	6,1
1905	49 592	5,0	8 980	8,9	10 025	6,1	68 597	5,6
1906	51 533	3,9	10 039	11,8	9 927	÷ 1,0	71 499	4,2
1907	54 818	6,4	9 351	÷ 6,8	11 328	14,1	75 497	5,6
1908	67 609	23,3	8 532	÷ 8,8	12 517	10,5	88 658	17,4
1909	68 561	1,4	9 649	÷ 13,1	13 388	7,0	91 598	3,3
1910	75 464	10,1	9 716	0,7	14 072	5,1	99 252	8,4
1911	78 780	4,4	10 241	5,4	15 100	7,3	104 121	4,9
1912	86 000	9,2	10 641	3,9	15 498	2,6	112 139	7,7
1913	90 169	4,8	11 373	6,9	16 850	8,7	118 392	5,6
1914	89 530	÷ 0,7	10 589	÷ 6,9	12 228	÷ 27,4	112 347	÷ 5,1
1915	104 265	16,5	9 445	÷ 10,8	13 778	12,7	127 488	13,5
1916	117 338	12,5	8 879	÷ 6,0	11 977	÷ 13,1	138 194	8,4
1917	122 513	4,4	5 791	÷ 34,8	9 810	÷ 18,1	138 114	0,0
1918	139 110	13,5	7 430	28,3	13 210	34,7	159 750	15,7
1919	137 923	÷ 0,9	11 989	61,4	24 225	83,4	174 137	9,0
1920	128 680	÷ 6,7	13 358	11,4	17 951	÷ 25,9	159 989	÷ 8,1
1921	112 145	÷ 12,8	11 506	÷ 13,9	16 869	÷ 6,0	140 520	÷ 12,2
1922	116 689	4,1	11 611	0,9	19 818	17,4	148 118	5,4
1923	116 234	÷ 0,4	12 136	4,5	16 095	÷ 18,8	144 465	÷ 2,5
1924	117 335	0,9	11 571	÷ 4,7	14 494	÷ 9,9	143 400	÷ 0,7

Diagr. IV.

Brevpostforsendelser samt innenrikske aviser i årene 1900—1924.



Tabell I. Relative tall for brevpost, pakker, anvisninger og aviser i tidsrummet 1900—1924, når tallene for året 1900 settes = 100

År	Brevpost (Tab. H)				Pakker (Tab. J)				Anvisninger (Tab. K, A)				Aviser (Tab. L)			
	A	B	C	D	A	B	C	D	A	B	C	D	A	B	C	D
1900	100	100	100	100	100	100	100	100	100	100	100	100	100	100	100	100
1901	106	106	110	107	110	111	103	108	113	124	115	116	100	104	98	100
1902	108	112	124	111	106	122	114	110	99	151	149	119	102	106	102	102
1903	117	133	133	121	109	128	108	110	114	176	172	137	103	112	104	103
1904	123	144	148	128	122	133	132	126	143	178	208	161	113	118	103	113
1905	129	157	157	136	119	139	138	127	153	170	225	168	123	138	104	123
1906	134	175	156	141	144	144	126	137	169	205	244	189	130	128	103	130
1907	142	163	177	149	197	172	173	186	187	222	280	210	145	131	103	144
1908	176	149	196	175	244	197	163	211	216	218	257	223	151	133	118	150
1909	178	169	210	181	272	217	196	241	248	243	267	250	164	133	118	163
1910	196	170	220	196	316	244	218	275	279	275	292	280	163	141	132	162
1911	205	179	237	206	340	264	241	299	315	291	291	306	178	153	149	177
1912	223	186	243	221	401	283	279	348	358	322	284	338	198	156	161	196
1913	234	199	264	234	445	292	320	391	395	384	292	376	207	160	183	206
1914	232	185	191	222	437	266	276	367	463	354	250	404	236	138	250	234
1915	271	165	216	252	546	605	267	445	531	269	217	423	250	156	252	249
1916	305	155	188	273	688	250	274	507	563	275	212	443	271	171	285	269
1917	318	101	154	273	826	131	249	568	553	303	149	433	276	174	336	275
1918	361	130	207	316	1 095	69	188	694	576	323	138	450	329	187	333	327
1919	358	210	379	344	1 104	419	337	775	693	350	137	527	344	192	300	341
1920	334	233	281	316	939	522	353	694	865	287	62	608	331	167	318	328
1921	291	201	264	278	837	453	288	608	857	191	58	581	317	139	238	312
1922	303	203	310	293	827	422	370	632	937	210	55	634	315	133	211	310
1923	302	212	252	285	779	461	365	605	965	156	59	641	322	126	180	315
1924	305	202	227	283	797	456	273	580	1 017	117	67	666	319	129	150	312
Stiging i procent																
1900—1912 .	123	86	143	121	301	183	179	248	258	222	184	238	98	56	61	96
1912—1924 .	37	9	÷ 7	28	99	61	÷ 2	67	184	÷ 64	÷ 76	97	61	÷ 17	÷ 7	59

A = Innenrikske forsendelser. B = Forsendelser til utlandet. C = Forsendelser fra utlandet. D = samtlige forsendelser (A+B+C.)

C. Postpakker.

Nedenfor er inntatt en oversikt over antallet av postbehandlede pakker i de to siste år:

1. Almindelige pakker:

	År 1924 Antall	År 1923 Antall	1924/23 Pct.	Stigning	
				1923/22 Pct.	1922/21 Pct.
Innenrikske . .	2 605 056	2 566 363	1,5	÷ 5,6	÷ 1,0
Til utlandet . .	142 825	135 192	5,6	÷ 1,2	÷ 1,3
Fra utlandet. .	554 348	714 983	÷ 22,5	÷ 1,2	÷ 29,0
Tilsammen . .	3 302 229	3 416 538	÷ 3,3	÷ 4,0	÷ 3,9

2. Verdipakker:

Innenrikske . .	111 132	90 538	22,8	÷ 10,1	÷ 6,9
Til utlandet . .	21 531	31 181	÷ 31,1	÷ 59,8	÷ 39,0
Fra utlandet. .	62 629	109 913	÷ 43,0	÷ 15,9	÷ 28,5
Tilsammen . .	195 292	231 632	÷ 15,7	÷ 7,7	÷ 3,7

1—2. Samtlige pakker:

Innenrikske . .	2 716 188	2 656 901	2,3	÷ 5,8	÷ 1,2
Til utlandet . .	164 356	166 373	÷ 1,2	÷ 9,4	÷ 6,6
Fra utlandet. .	616 977	824 896	÷ 25,2	÷ 1,5	÷ 28,7
Tilsammen . .	3 497 521	3 648 170	÷ 4,1	÷ 4,2	÷ 3,9

Assuransebeløpet for verdipakker utgjorde:

Assuransebeløp:	Kroner	Kroner			
Innenrikske . .	154 867 044	130 594 597	18,6	÷ 12,8	÷ 10,2
Til utlandet . .	5 401 756	5 951 603	÷ 9,2	÷ 26,0	÷ 4,9
Fra utlandet. .	30 826 412	24 020 777	28,3	÷ 9,3	÷ 3,7
Tilsammen . .	191 095 212	160 566 977	19,0	÷ 9,0	÷ 8,6

Det samlede antall pakker utgjorde i 1924 3,5 millioner, hvilket er ca. 150 000 eller 4,1 % mindre enn det foregående år. Pakkeposttrafikken nådde sitt maksimum i 1919 med 4 676 000 og er siden sunket med ca. 1 180 000 eller 25 %. Antallet av innenrikske pakker er i samme tidsrum sunket fra 3 764 000 til 2 716 000 eller med vel 1 million pakker = ca. 28 %, mens pakkene til utlandet er steget med ca. 13 000 til ca. 164 000 og pakkene fra utlandet sunket med ca. 144 000 til ca. 617 000.

I tekstattabell J er inntatt en oversikt over pakkepostforsendelser i årene 1900—1924.

Angående pakkeposttrafikken i tidsrummet 1868—1900, se poststatistikken for 1923, side 29.

Tabell J. Pakkepostforsendelser (alm. og med angitt verdi) i årene 1900—1924.

År	Innenrikske		Til utlandet		Fra utlandet		Tilsammen	
	Antall	Årlig stigning	Antall	Årlig stigning	Antall	Årlig stigning	Antall	Årlig stigning
	1000 stk.	Pct.	1000 stk.	Pct.	1000 stk.	Pct.	1000 stk.	Pct.
1900	341		36		226		603	
1901	376	10,3	40	11,1	233	3,1	649	7,6
1902	362	÷ 3,7	44	10,0	258	10,7	664	2,3
1903	372	2,8	46	4,5	245	÷ 5,0	663	÷ 0,2
1904	417	12,1	48	4,3	298	21,6	763	15,1
1905	407	÷ 2,4	50	4,2	312	4,7	769	0,8
1906	491	20,6	52	4,0	284	÷ 9,0	827	7,5
1907	672	36,9	62	19,2	390	37,3	1 124	35,9
1908	834	24,1	71	14,5	368	÷ 5,6	1 273	13,3
1909	929	11,4	78	9,9	444	20,7	1 451	14,0
1910	1 078	16,0	88	13,0	492	10,8	1 658	14,3
1911	1 160	7,7	95	8,0	545	10,8	1 800	8,6
1912	1 366	17,8	102	7,4	631	15,8	2 099	16,6
1913	1 517	11,0	105	2,9	724	14,7	2 346	11,8
1914	1 492	÷ 1,6	96	÷ 8,6	625	÷ 13,7	2 213	÷ 5,7
1915	1 863	24,9	218	127,0	604	÷ 3,4	2 685	21,3
1916	2 347	26,0	90	÷ 58,7	620	2,6	3 057	13,8
1917	2 817	20,0	47	÷ 47,8	563	÷ 9,2	3 427	12,1
1918	3 733	32,5	25	÷ 46,8	424	÷ 24,7	4 182	22,0
1919	3 764	0,8	151	504,0	761	79,5	4 676	11,8
1920	3 201	÷ 15,0	188	24,5	798	4,9	4 187	÷ 10,5
1921	2 855	÷ 10,8	163	÷ 13,3	650	÷ 18,5	3 668	÷ 12,4
1922	2 820	÷ 1,2	152	÷ 6,7	837	28,8	3 809	3,8
1923	2 657	÷ 5,8	166	9,2	825	÷ 1,4	3 648	÷ 4,2
1924	2 716	2,3	164	÷ 1,2	617	÷ 25,2	3 497	÷ 4,1

D. Anvisninger.

Antallet og beløpet for anvisninger i de to siste år stiller sig som følger:

	År 1924		År 1923		1924/23		1923/22		1922/21	
	Antall		Antall		Pct.		Pct.		Pct.	
Postanvisninger:										
Innenrikske . .	2 981 674		2 827 397		5,4		3,0		9,3	
Til utlandet . .	123 235		164 131		÷ 25,0	÷	25,5	÷	9,7	
Fra utlandet . .	51 495		45 281		13,3		7,0	÷	4,5	
Tilsammen . .	3 156 404		3 036 809		3,9		1,0		9,1	
Postanvisningsbeløp:										
	Kroner		Kroner							
Innenrikske . .	257 081 198		201 777 690		27,4		8,8		2,2	
Til utlandet . .	4 455 165		4 734 383		÷ 6,0	÷	15,0	÷	11,3	
Fra utlandet . .	5 687 252		4 419 042		28,7		21,9	÷	7,6	
Tilsammen . .	267 223 615		210 931 115		26,7		8,4		1,5	

Innenrikske postanvisninger kan sendes til og fra såvel postkontorer som poståpnerier. Mellom postkontorer kan anvisninger i almindelighet bare lyde på beløp til og med kr. 3 000. Til endel kontorer kan der dog sendes anvisninger på beløp til

og med kr. 10 000, likesom der til kontorer, hvor det blir særskilt tillatt, kan sendes anvisninger til beløp til og med kr. 20 000. Til og fra poståpnerier kan postanvisninger i almindelighet bare lyde på beløp til og med kr. 300, dog kan postmestrene bemyndige underliggende poståpnerier til å sende og motta anvisninger på beløp til og med kr. 1 000. — Telegramanvisninger kan utveksles mellom postkontorene. Enn videre er siden april 1924 også poståpneriene Berlevåg og Mehamn bemyndiget til å delta i utvekslingen av innenrikske telegramanvisninger.

Postanvisninger til utlandet kan alene utferdiges av postkontorer, hvorimot postanvisninger fra utlandet kan adresseres såvel til postkontorer som til poståpnerier.

I teksttabellene K er inntatt en oversikt over postanvisninger og postanvisningsbeløp i årene 1900—1924. De innenrikske anvisninger er steget nogenlunde jevnt år om annet, og utgjør nu henimot 3 millioner stykker eller omtrent det 10-dobbelte, av antallet i året 1900. Beløpet er steget ennu sterkere. Anvisningene til utlandet er i samme tidsrum bare steget med ca. 17 % for antallets vedkommende og ca. 24 % for beløpets vedkommende. Sitt maksimum nådde denne anvisningsutveksling, forsåvidt antallet angår i 1913 med 403 000 anvisninger og er senere etterhvert sunket til ca. 123 000 i 1924. Beløpet kulminerte i 1919 med ca. 11,9 millioner kroner, mot ca. 4,5 millioner kroner i 1924. Anvisningene fra utlandet utgjorde i 1900 ca. 75 000, til et beløp av 5,1 millioner kroner, og steg etterhvert til 222 000 i 1910, til et beløp av henimot 17 millioner kroner. Senere er denne anvisningstrafikk gått sterkt tilbake. Antallet utgjorde i 1924 ca. 51 000 og beløpet ca. 5,7 millioner kroner.

Angående postanvisningstrafikken i tidsrummet 1875—1900, se poststatistikken for 1923, side 30.

Tabell K. Postanvisninger i årene 1900—1924.

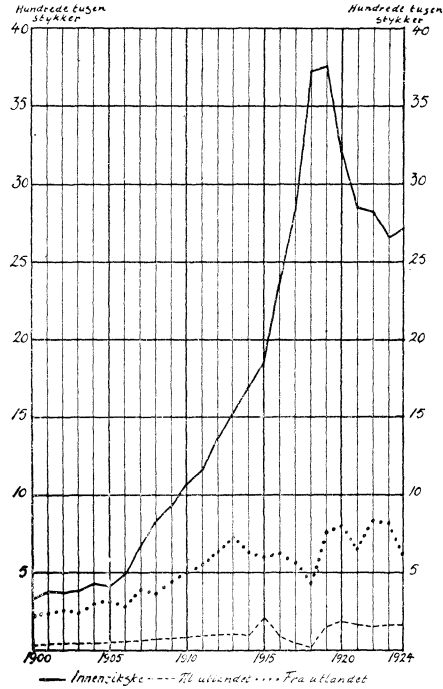
A. Antall.

År	Innenrikske		Til utlandet		Fra utlandet		Tilsammen	
	Antall	Årlig stigning	Antall	Årlig stigning	Antall	Årlig stigning	Antall	Årlig stigning
	1000 stk.	Pct.	1000 stk.	Pct.	1000 stk.	Pct.	1000 stk	Pct.
1900	293		105		76		474	
1905	448	10,5	178	13,9	171	25,0	797	13,6
1906	495	10,5	215	20,8	185	8,2	895	12,3
1907	549	10,9	233	8,4	213	15,1	995	11,2
1908	632	15,1	229	÷ 1,7	195	÷ 8,5	1 056	6,1
1909	727	15,0	255	11,4	203	4,1	1 185	12,2
1910	818	12,5	289	13,3	222	9,4	1 329	12,2
1911	923	12,8	305	5,5	221	÷ 0,5	1 449	9,1
1912	1 050	13,8	338	10,8	216	÷ 2,3	1 604	10,7
1913	1 157	10,2	403	19,2	222	2,8	1 782	11,1
1914	1 355	17,1	372	÷ 7,7	190	÷ 14,4	1 917	7,6
1915	1 557	14,9	282	÷ 24,1	165	÷ 13,2	2 004	4,6
1916	1 648	5,8	289	2,5	161	÷ 2,4	2 098	4,7
1917	1 620	÷ 1,7	318	10,0	113	÷ 29,8	2 051	÷ 2,2
1918	1 689	4,3	339	6,6	105	÷ 7,1	2 133	4,0
1919	2 029	20,1	367	8,3	104	÷ 1,0	2 500	17,2
1920	2 534	24,9	301	÷ 18,0	47	÷ 55,0	2 882	15,2
1921	2 511	÷ 0,9	201	÷ 33,2	44	÷ 6,4	2 756	÷ 4,4
1922	2 744	9,3	220	9,5	42	÷ 4,5	3 006	9,1
1923	2 827	3,0	164	÷ 25,5	45	7,1	3 036	1,0
1924	2 982	5,4	123	÷ 25,0	51	13,3	3 156	3,9

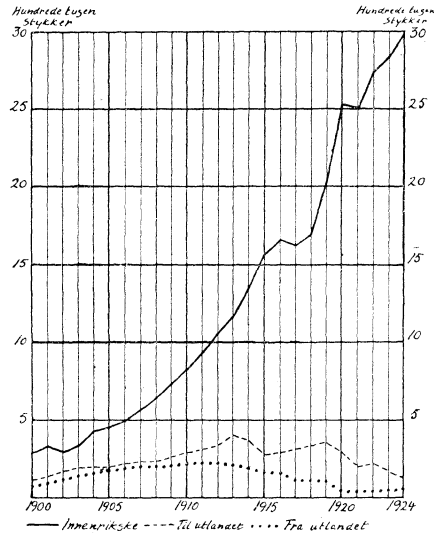
B. Beløp.

År	Innenrikske		Til utlandet		Fra utlandet		Tilsammen	
	1000 kr.	Pct.	1000 kr.	Pct.	1000 kr.	Pct.	1000 kr.	Pct.
1900	18 450		3 596		5 140		27 186	
1905	26 820	9,1	4 895	7,2	10 739	21,8	42 454	11,2
1906	30 259	12,8	5 131	4,8	13 438	25,1	48 828	15,0
1907	34 285	13,3	5 994	16,8	16 267	21,1	56 546	15,8
1908	37 642	9,8	6 791	13,3	14 465	÷ 11,1	58 898	4,2
1909	39 733	5,6	7 380	8,7	14 464	0,0	61 577	4,5
1910	46 765	17,7	8 497	15,1	16 885	16,7	72 147	17,2
1911	53 095	13,5	8 838	4,0	16 422	÷ 2,8	78 355	8,6
1912	57 190	7,7	9 721	10,0	16 008	÷ 2,5	82 919	5,8
1913	66 711	16,6	10 716	10,2	16 358	2,2	93 785	13,1
1914	73 862	10,7	10 980	2,5	14 472	÷ 11,5	99 314	5,9
1915	93 748	26,9	9 117	÷ 17,0	11 996	÷ 17,1	114 861	15,7
1916	133 055	41,9	10 140	11,2	14 243	18,7	157 438	37,1
1917	127 754	÷ 4,0	10 796	6,5	9 688	÷ 32,0	148 238	÷ 5,9
1918	129 632	1,5	10 233	÷ 5,3	7 134	÷ 26,4	146 999	÷ 0,8
1919	151 733	17,0	11 851	15,8	6 604	÷ 7,4	170 188	15,8
1920	184 919	21,9	9 953	÷ 16,0	4 259	÷ 35,5	199 131	17,0
1921	181 551	÷ 1,8	6 279	÷ 36,9	3 920	÷ 8,0	191 750	÷ 3,7
1922	185 458	2,2	5 569	÷ 11,3	3 623	÷ 7,6	194 650	1,5
1923	201 778	8,8	4 734	÷ 15,0	4 419	22,0	210 931	8,4
1924	257 081	27,4	4 455	÷ 6,0	5 687	28,7	267 273	26,7

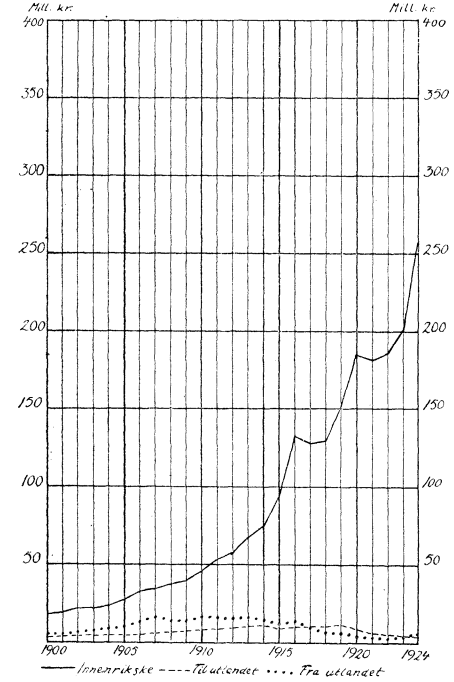
Diagr. V.
Pakkepostforsendelser i årene
1900—1924.



Diagr. VI.
Postanvisninger i årene
1900—1924.



Diagr. VII.
Postanvisningsbeløp i årene
1900—1924.



E. Aviser og tidsskrifter.

Nedenfor følger opgave over aviser og tidsskrifter for de to siste år:

Aviser	År 1924		År 1923	
	Postabon- nenter	Aviseksem- plarer	Postabon- nenter	Aviseksem- plarer
	Antall	Antall	Antall	Antall
Innenrikske	1 786 900	172 977 900	1 703 200	174 828 300
Til utlandet	4 966	1 194 900	4 826	1 163 595
Fra utlandet	12 887	1 836 221	14 520	2 212 559
Tilsammen	1 804 753	176 009 021	1 722 546	178 204 454

Antallet av avispakker for innenrikske aviser utgjorde i 1924 22,3 millioner mot 22,0 mill. og 21,8 mill. i henholdsvis 1923 og 1922.

I tekstabell L er inntatt en oversikt over antallet av aviseksemplarer i årene 1900—1924.

Tabell L. Aviser i årene 1900—1924.

År	Innenrikske		Til utlandet		Fra utlandet		Tilsammen	
	Antall	Årlig stigning	Antall	Årlig stigning	Antall	Årlig stigning	Antall	Årlig stigning
	1000 stk.	Pct.	1000 stk	Pct.	1000 stk.	Pct.	1000 stk.	Pct.
1900	54 359		922		1 226		56 507	
1901	54 487	0,2	955	3,6	1 199	÷ 2,2	56 641	0,2
1902	55 224	1,4	980	2,6	1 247	÷ 4,0	57 451	1,4
1903	55 832	1,1	1 034	5,5	1 273	÷ 2,1	58 139	1,2
1904	61 452	10,1	1 088	5,2	1 263	÷ 0,8	63 803	9,7
1905	66 683	8,5	1 275	17,2	1 275	÷ 1,0	69 233	8,5
1906	70 951	6,4	1 181	÷ 7,4	1 258	÷ 1,3	73 390	6,0
1907	78 608	10,8	1 208	2,3	1 258	÷ 0,0	81 074	10,5
1908	81 905	4,2	1 223	1,2	1 439	÷ 14,4	84 567	4,3
1909	89 150	8,8	1 227	0,3	1 445	÷ 0,4	91 822	8,6
1910	88 827	÷ 0,4	1 304	6,3	1 615	÷ 11,8	91 746	÷ 0,1
1911	96 987	÷ 9,2	1 409	8,1	1 829	÷ 13,2	100 225	9,2
1912	107 214	10,5	1 443	2,4	1 977	÷ 8,1	110 634	10,4
1913	112 618	5,0	1 478	2,4	2 238	÷ 13,2	116 334	5,2
1914	127 923	13,5	1 274	÷ 13,8	3 067	÷ 37,0	132 264	13,7
1915	136 042	6,4	1 437	11,3	3 094	÷ 0,9	140 573	6,3
1916	147 179	8,2	1 580	10,0	3 492	÷ 12,9	152 251	8,3
1917	149 833	1,8	1 602	1,4	4 120	÷ 18,0	155 555	2,2
1918	178 710	19,3	1 722	7,5	4 088	÷ 0,8	184 520	18,6
1919	187 173	4,7	1 770	2,8	3 682	÷ 9,9	192 625	4,4
1920	179 832	÷ 3,9	1 544	÷ 12,8	3 892	÷ 5,7	185 268	÷ 3,8
1921	172 333	÷ 4,2	1 278	÷ 17,2	2 914	÷ 25,1	176 525	÷ 4,7
1922	171 383	÷ 0,6	1 230	÷ 3,8	2 588	÷ 11,2	175 201	÷ 0,8
1923	174 828	2,0	1 163	÷ 5,4	2 212	÷ 14,5	178 203	1,7
1924	172 978	÷ 1,1	1 195	2,7	1 836	÷ 17,0	176 009	÷ 1,2

Antallet av ankomne aviser og tidsskrifter ved poståpneriene stiller sig som følger for de to siste år:

	År 1924	År 1923
1. Dagsaviser som ikke er påført adresse og som utdeles direkte fra poståpneriet	31 809 300	31 998 400
2. Dagsaviser som ikke er påført adresse og som utbringes ved landpostbud	17 262 000	17 029 200
3. Aviser og tidsskrifter som er påført adresse	42 810 800	42 138 200
Tilsammen	91 882 100	91 165 800

Det samlede antall ankomne aviser og tidsskrifter (innenrikske og fra utlandet) i de tre siste år fordeler sig som følger på poståpnerier og på andre poststeder:

	År 1924	År 1923	År 1922
Ankommet til poståpnerier	91,9 mill. (53 ⁰ / ₀)	91,2 mill. (52 ⁰ / ₀)	94,4 mill. (54 ⁰ / ₀)
— « postkontorer og feltpostkontorer	82,9 » (47 ⁰ / ₀)	85,8 » (48 ⁰ / ₀)	79,6 » (46 ⁰ / ₀)
Tilsammen	174,8 mill. (100 ⁰ / ₀)	177,0 mill. (100 ⁰ / ₀)	174,0 mill. (100 ⁰ / ₀)

Avisporto en er i de senere år forhøiet tre ganger — første gang fra 1 januar 1921, da portoen blev øket fra henholdsvis 12½ og 15 øre pr. kilogram for aviser og tidsskrifter som utkommer minst 3 ganger ukentlig og for andre blad, til 20 øre for alle blad, med tillegg av ½ øres eksemplarporto for ukeaviser; annen gang fra 1 oktober 1923, da vektportoen blev forhøiet fra 20 til 30 øre pr. kg., og tredje gang fra 1 januar 1925, da vektportoen for aviser med årsvekt over 5 kg. blev progressiv — med ½ øres tillegg pr. overskytende 3 kg. eller del derav, regnet av den samlede vekt. Virkningen av de to førstnevnte forhøielser — forsåvidt angår den gjennomsnittlige porto pr. postsendt aviseksemplar — vil fremgå av nedenstående oversikt:

Antallet av aviseksemplarer innenriks utgjorde:

År 1920.	År 1922.	År 1924.
180 000 000	171 000 000	173 000 000

Portoen (vekt- og eksemplarportoen) for disse aviser androg til:

kr. 1 106 000	kr. 1 530 000	kr. 2 318 000
---------------	---------------	---------------

Gjennomsnittsportoen pr. aviseksemplar blir:

0,6 øre	0,9 øre	1,3 øre
---------	---------	---------

Av innenrikske aviser er der i 1924 anmeldt til postforsendelse 107 nye. 82 aviser er utgått av avisfortegnelsen. Ved utgangen av 1924 var der i det hele anmeldt til postforsendelse 952 aviser.

F. Postopkrav.

I foranstående oversikter angående postutvekslingen er postopkravsforsendelser medregnet i de grupper av forsendelser til hvilke de efter sin beskaffenhet forøvrig henhører.

Innenriks kan postopkrav heftes på rekommanderte forsendelser, verdibrev og pakker. Høieste tillatte opkravsbeløp er kr. 1 000 for forsendelser mellom postkontor

eller fra postkontorer til poståpnerier, og i almindelighet kr. 300 for forsendelse fra poståpnerier. Postopkravsforsendelser kan sendes til såvel postkontorer som poståpnerier men fra alene postkontorer og de poståpnerier som dertil er særskilt bemyndiget.

I postopkravsutvekslingen med utlandet deltar fra norsk side såvel postkontorer som poståpnerier, dog kan der ikke fra poståpnerier sendes pakker med postopkrav til utlandet.

Nedenfor følger opgave for de to siste år over forsendelser med postopkrav:

1. Brevpostforsendelser:

	År 1924		År 1923	
	Antall	Beløp	Antall	Beløp
Innenrikske	160 885	4 613 761	170 643	3 503 082
Til utlandet	1 333	20 248	1 919	29 998
Fra utlandet.	56 150	994 467	80 572	1 177 714
Tilsammen	218 368	5 628 476	253 134	4 710 794

2. Pakker:

Innenrikske	644 454	13 451 817	601 002	12 690 099
Til utlandet	5 217	205 588	4 839	174 335
Fra utlandet.	28 332	898 446	41 544	1 081 630
Tilsammen	678 003	14 555 846	647 385	13 946 064

1—2: Samtlige postopkravsforsendelser:

Innenrikske	805 339	18 065 573	771 645	16 193 181
Til utlandet	6 550	225 836	6 758	204 333
Fra utlandet.	84 482	1 892 913	122 116	2 259 344
Tilsammen	896 371	20 184 322	900 519	18 656 858

Av de innenrikske postopkravsforsendelser blev uinnløst i 1924 35 277, mot 35 543 i 1923.

Når postopkravsforsendelser innløses tilbakesendes opkravbeløpet i postanvisning, hvorfor antallet av postopkravsanvisninger utgjør en meget vesentlig del av det samlede antall postanvisninger.

I tekstattabell M er inntatt en oversikt over postopkravsforsendelser i årene 1895—1924.

Tabell M. Postopkravsforsendelser i årene 1895—1924.

År	Innenrikske		Til utlandet		Fra utlandet		Tilsammen	
	Antall	Beløp	Antall	Beløp	Antall	Beløp	Antall	Beløp
		Kr.		Kr.		Kr.		Kr.
1895	49 181	532 353	1 639	35 946	14 634	247 877	65 454	816 176
1900	116 030	1 167 493	2 242	61 167	31 304	549 392	149 576	1 778 052
1905	174 161	1 676 442	11 318	138 319	82 108	989 820	267 587	2 804 581
1910	279 373	2 860 204	9 031	143 626	144 855	1 895 730	433 259	3 899 560
1915	563 961	6 002 320	5 565	181 777	164 022	2 024 994	733 548	8 209 091
1920	936 601	20 718 463	4 849	140 831	195 322	3 884 319	1 136 772	24 743 613
1921	816 854	17 335 263	12 676	560 980	135 804	2 832 620	965 334	20 728 863
1922	802 335	15 904 049	10 846	466 260	166 813	2 808 150	979 994	19 178 459
1923	771 645	16 193 181	6 758	204 333	122 116	2 259 344	900 519	18 656 858
1924	805 339	18 065 573	6 550	225 836	84 482	1 892 913	896 371	20 184 322

G. *Postinkassasjoner.*

Inkassasjonsforsendelser sendes under rekommandasjon og de innkasserte beløp tilstilles fordringshaveren pr. postanvisning. Postinkassasjon besørges bare mellom postkontorer samt til og fra dertil av Poststyret spesielt bemyndigede poståpnerier, og bare inntil et beløp av 1 000 kroner.

I tekstattabell N er inntatt en oversikt over postinkassasjonstjenesten siden den fra 1 april 1908 blev utvidet til å omfatte også innenrikske inkassasjoner.

Tabell N. *Inkassasjoner i årene 1908—1924.*

År	Innenrikske				Utenrikske			
	Ankomne		Derav ikke innfridde		Ankomne		Derav ikke innfridde	
	Antall	Beløp	Antall	Beløp	Antall	Beløp	Antall	Beløp
		Kr.		Kr.		Kr.		Kr.
1908	6 115	152 583	2 365	58 123	3 532	235 131	1 158	74 438
1910	5 035	153 143	1 408	46 009	4 169	283 269	1 307	88 259
1915	3 807	112 657	1 007	27 652	2 228	194 922	925	92 331
1920	905	53 323	157	13 218	4 110	225 316	3 810	197 317
1921	929	68 323	154	16 517	1 796	101 294	1 400	78 278
1922	1 511	93 456	260	20 380	2 127	77 022	1 610	60 246
1923	2 355	101 418	251	20 149	560	27 663	377	18 104
1924	2 315	125 232	288	24 376	325	28 727	165	14 210

H. *Postkreditiver.*

Postkreditiver selges bare ved postkontorer og utstedes bare på følgende beløp: 100, 200, 300, 400, 500, 600, 700, 800, 900, og 1 000 kroner. Kreditivets pålydende kan heves på en gang eller efterhånden i beløp på 100 kroner ved hvilket som helst av landets postkontorer og ved de poståpnerier som utveksler postanvisninger på beløp inntil 1 000 kroner.

I tekstattabell O er inntatt en oversikt for de 5 siste år over inn- og utbetalte kreditiver.

Tabell O. *Kreditiver i årene 1919—1924.*

År	Innbetalte		Utbetalte	
	Antall	Beløp	Antall utbetalte anvisninger	Beløp
		Kr.		Kr.
1920	44	31 200	312	31 200
1921	21	15 800	157	15 700
1922	21	15 400	154	15 400
1923	21	17 400	174	17 400
1924	15	12 700	125	12 500

I. *Ubesørgede og uinnløste postsaker.*

I tekstattabell P er inntatt en oversikt over antallet av ubesørgede og uinnløste postforsendelser i de 5 siste år.

Tabell P. Ubesørgede og uinnløste postforsendelser i årene 1919—1924.

År	Innkom		Av de innkomne forsendelser var bestemt til		Der ekspedertes av forsendelsene bestemt til		Der tilintetgjordes av forsendelsene bestemt til	
	I alt	Derav verdi- og rek.-for-sendelser	innlandet	utlandet	innlandet	utlandet	innlandet	utlandet
1920	66 974	1 406	46 532	20 442	18 221	7 029	28 311	13 413
1921	57 778	1 135	39 439	18 339	14 430	6 015	25 009	12 324
1922	51 168	1 049	30 277	20 891	12 109	4 833	18 168	16 058
1923	46 983	1 085	30 683	16 335	12 743	5 136	17 940	11 199
1924	42 001	1 006	30 014	11 987	13 643	4 609	16 371	7 378

VI. Økonomiske resultater.

A. Postvesenets inntekter og utgifter.

I budgetterminen 1923—1924 utgjorde:

Inntektene	kr. 36 216 466,06
Utgiftene	- 36 864 257,06
Underskudd	kr. 647 791,00

I budgetterminen 1922—1923 utgjorde:

Inntektene	kr. 39 915 895,45
Utgiftene	- 39 291 978,49
Overskudd	kr. 623 916,96

Inntektene er sunket med kr. 3 699 429,39 = ÷ 9,2 pct.

Utgiftene er sunket med kr. 2 427 451,43 = ÷ 6,2 pct.

Nedgangen i inntekter, ca. 3,7 millioner kroner, skyldes vesentligst at man i terminen 1922—1923 hadde en ekstraordinær inntekt på henimot 4 millioner kroner for transittbefordring over Norge av fremmed post under krigen. Holdes denne ekstraordinære inntekt utenfor, andrar inntektene for terminen 1922—1923 til kr. 35 958 327,72. Der blir da et underskudd for nevnte termin på kr. 3 333 650,77 og en inntektsstigning i terminen 1923—1924 på kr. 258 138,34 = 0,7 %. Angående denne inntektsstigning bemerkes: A vis portoen steg med ca. kr. 540 000, vesentligst som følge av portoforhøielse for aviser fra 1 oktober 1923; refusjonsbeløpet av Statskassen for befordring av den portofrie post blev forhøiet med kr. 100 000; leieinntektene steg med ca. kr. 86 000 og «andre inntekter» med ca. kr. 180 000, vesentligst som følge av at agiokontoen for terminen 1923—1924 viser en kursgevinst på ca. kr. 43 000, mens den for terminen 1922—1923 viste et kurstap på ca. kr. 170 000. — På den annen side viser portoen av pakker fra utlandet (som i terminen 1922—1923 steg med ca. kr. 815 000) en nedgang på ca. kr. 290 000, og inntekten av transittbefordring i de av det norske postvesen underholdte sjøpostlinjer en nedgang på ca. kr. 360 000 til ca. kr. 490 000.¹⁾

¹⁾ Efter transittstatistikken for mai 1921, som ligger til grunn for avregningene for årene 1920—1923 inklusive, utgjør Norges transittinntekter og transittutgifter for brevpost henholdsvis 270 530,66 og 223 572,35 gullfrank årlig.

Nedgangen i utgifter, ca. kr. 2 430 000, skriver sig vesentligst fra at utgiftene til førsel av norsk post på fremmed postområde, som i terminen 1922—1923 steg med ca. 2 070 000 (hovedsakelig som følge av at oppgjørene av avregningene over transittavgiftene for de nærmest foregående år tildels var blitt forsinket på grunn av deres sammenheng med oppjøret vedkommende krigsposttransitt), for terminen 1923—1924 atter er sunket med ca. kr. 1 730 000 til ca. kr. 380 000 — jfr. anm. 1. Angående nedgangen forøvrig i utgiftene, ca. kr. 700 000, bemerkes: Lønningsutgiftene til betjeningen er sunket med ca. kr. 220 000, som følge av personalinnskrenkninger; utgiftene til undervisningsvesenet m. v. (herunder lønn til postelever) er gått ned med ca. kr. 60 000, til landpostbud med ca. kr. 35 000, til postførsel med ca. kr. 460 000, til kontorutgifter, kontorholdsgodtgjørelse, frimerketrykning, inventar m. v. og trykningsutgifter samt «andre utgifter» med ca. kr. 390 000. — På den annen side er utgiftene til postmestergager steget med ca. kr. 20 000 vesentligst som følge av lønnsbedring for endel postmestre fra 1 juli 1923; enn videre er utgiftene vedkommende postvesenets eiendommer steget med ca. kr. 110 000 og vedkommende forskjellige byggearbeider med ca. kr. 340 000.

I teksttabell R er inntatt en oversikt over postvesenets inntekter og utgifter i de siste 11 terminer, spesifisert på de enkelte titler på budgettet. Beløpene er avrundet i hele tusen kroner.

Inntektene er i omhandlede tidsrum steget med 241 % og utgiftene med 283 %. Kronens kjøpeevne er ifølge Det Statistiske Centralbyrås engrosprisindeks pr. juli 1924 sunket til 37,7 % av kjøpeevnen i 1913, og dens gullverdi (ifølge dollarkursen) til 50,6 % av pariteten. Den samlede postmengde er steget med 35 %. (Sitt maksimum nådde postmengden i 1919, da stigningen utgjorde 57 % i forhold til 1913).

Forøvrig bemerkes til oversikten:

Portoinntektene er steget fra ca. 10,3 mill. kroner i 1913—1914 til ca. 35,0 mill. kroner i 1923—1924, eller med 239 %. Stigningen skyldes, foruten ovennevnte økning i postmengden, vesentligst en rekke portoforhøielser fra 1917 av og utover, samt at postvesenet i de senere år har fått refundert av Statskassen utgifter ved befordring av den portofri post med et beløp som for siste termin utgjorde 3,5 mill. kroner.

Utgiftene til de under titlene 1—5 omhandlede lønninger er steget fra ca. 3,7 til ca. 16,5 mill. kroner, eller med 349 %. Stigningen skyldes vesentligst lønnsreguleringer, enn videre økning av personalet som følge av trafikkens vekst, opprettelse av nye poststeder og utvidet postombæring på landsbygden.

Postførselsutgiftene (titlene 6—10) er steget fra ca. 4,0 til ca. 12,2 mill. kroner, eller med 202 %, kontorholdsutgiftene (titlene 11—14) fra ca. 1,3 til ca. 5,7 mill. kroner, eller med 326 %, og de øvrige utgifter (titlene 15—23) fra ca. 0,6 til ca. 2,8 mill. kroner, eller med 356 %.

Inntektenes og utgiftenes fordeling paa de enkelte budgettposter i terminene 1923—1924 og 1922—1923 stiller sig som følger:

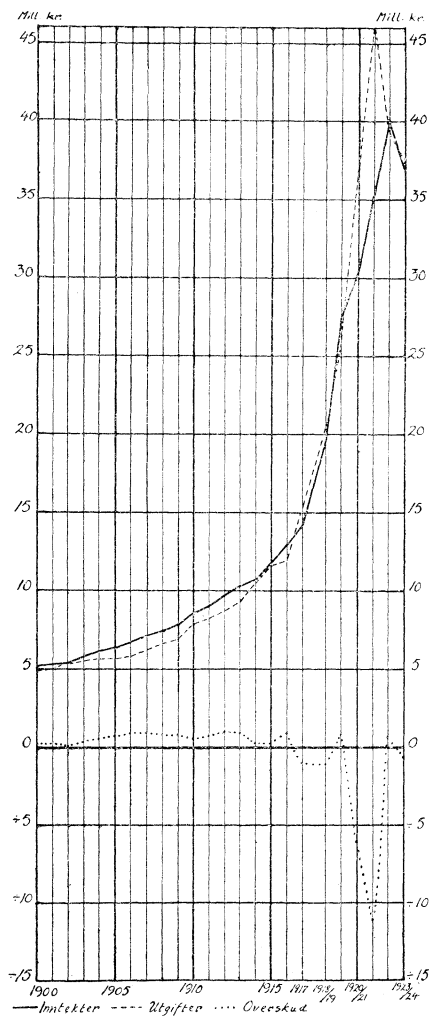
	Terminen 1923—1924	Terminen 1922—1923
Inntekter:		
1. Portoinntekter:		
a. Ved salg av frimerker m. v.	kr. 28 388 677,54	kr. 28 395 656,45
b. Gebyrer av utenrikske postanvisninger, ÷	- 4 678,21 ÷	- 16 880,81
c. Porto av pakker fra utlandet m. v. . . .	- 1 021 543,81	- 1 311 041,06
d. Avisporto	- 2 082 365,46	- 1 542 529,70
e. Refusjon av Statskassen for befordring av den portofri post.	- 3 500 000,00	- 3 400 000,00
Sum av portoinntekter (a—e)	kr. 34 987 908,60	kr. 34 632 346,40
2. Uvisse inntekter	- 132 358,86	- 136 418,00
3. Transittbefordring	- 491 834,52	- 849 837,51
4. Leieinntekter	- 286 349,38	200 558,45
5. Andre inntekter.	- 318 014,70	- 139 167,36
6. Inntekter ved transittbefordring over Norge av fremmed post under krigen	- —	- 3 957 567,73
Tilsammen	kr. 36 216 466,06	kr. 39 915 895,45
Merinntekten i forhold til bevilgningen utgjorde: ÷	kr. 283 533,94	kr. 2 619 895,45

	Terminen 1923—1924	Terminen 1922—1923
Utgifter:		
1. Gager til postmestre.	kr. 744 348,95	kr. 724 843,44
2. Lønn til betjeningen ved postkontorer og post- ekspedisjoner	- 7 220 808,13	- 7 442 208,73
3. — poståpnere m. fl.	- 5 583 829,81	- 5 591 292,11
4. — forskjellige tjenestemenn i Poststyret utgifter til undervisningsvesenet m. v.	- 225 758,49	- 286 648,54
5. — landpostbud.	- 2 680 283,99	- 2 715 105,06
6. Førsel av post i land- og båtpoststruter . . .	- 1 034 187,47	- 1 147 967,09
7. — med jernbaner	5 655 455,22	5 570 537,66
8. — med dampskib	- 3 983 793,53	- 4 302 610,82
9. — til og fra jernbaner og dampskib	- 1 141 497,44	- 1 249 826,97
10. Førsel av norsk post på fremmed postområde	- 368 186,38	- 2 094 326,15
11. Kontorutgifter ved Oslo m. fl. post- kontorer	- 4 475 524,50	- 4 684 017,79
12. Kontorutgifter ved de øvrige postkontorer	- 507 703,37	- 513 955,29
13. Utgifter ved postvesenets eiendommer. . . .	- 525 414,42	- 419 755,67
14. Kontorholdsgodtgjørelse til postmestre . . .	- 150 407,16	- 183 611,59
15. Frimerker og brevkort.	- 89 258,51	- 110 208,38
16. Anskaffelse og vedlikehold av inventar og forbrukssaker	- 315 716,14	- 300 866,11
17. Trykningsutgifter m. v.	- 299 557,75	- 402 082,49
18. Telefonering og telegrafering	- 123 031,71	- 118 899,05
19. Reiser	- 106 896,43	- 108 112,15
20. Understøttelser, pensjonsbidrag m. v. . . .	- 103 263,79	- 99 591,81
21. Forskjellige byggearbeider og eiendomskjøp m. v.	- 845 372,12	- 508 640,76
22. Flytningsgodtgjørelse	- 532,90	- 6 212,45
23. Andre utgifter	- 683 428,85	- 710 658,38
Tilsammen	kr. 36 864 257,06	kr. 39 291 978,49
Merutgiften i forhold til bevilgningen utgjorde. .	kr. 558 722,28 ÷	kr. 3 356 716,34
Da der imidlertid av de for terminene bevilgede beløp er overført til rådighet i den følgende termin som mindreutgift.	- 45 443,99	- 565 534,78
androg merutgiften i virkeligheten til	kr. 604 166,27 ÷	kr. 2 791 181,56

Diagram VIII inneholder en grafisk fremstilling av postvesenets inntekter, utgifter og overskudd (resp. underskudd) i årene 1900—1923/1924.

I teksttabell Q er inntatt opgave over postvesenets inntekter og utgifter i årene 1910—1923/1924, spesifisert på visse hovedposter. For tidsrummet 1869—1910 vil de samlede årlige inntekter og utgifter fremgå av følgende oversikt:

Diagr. VIII.
Postvesenets inntekter, utgifter og overskudd (resp. underskudd) i årene 1900—1923/24.



Postvesenets inntekter og utgifter i tidsrummet 1869—1910.¹⁾

År	Overskudd		I procent	
	Inntekter	Utgifter	Beløp	av inntektene
	1000 kr.	1000 kr.	1000 kr.	Pct.
1869 .	936	914	22	2,4
1870 .	963	970	7	0,7
1871 .	960	998	38	4,0
1872 .	1 032	1 223	191	18,5
1873 .	1 138	1 332	194	17,0
1874 .	1 245	1 377	132	10,6
1875 .	1 298	1 529	231	17,8
1876 .	1 369	1 661	292	21,3
1877 .	1 469	1 647	178	12,1
1878 .	1 478	1 635	157	10,6
1879 .	1 582	1 733	151	9,5
1880 .	1 599	1 797	198	12,4
1881 .	1 804	1 852	48	2,7
1882 .	1 934	1 907	27	1,4
1883 .	2 031	1 985	46	2,3
1884 .	2 124	2 178	54	2,5
1885 .	2 202	2 211	9	0,4
1886 .	2 258	2 310	52	2,3
1887 .	2 366	2 439	73	3,1
1888 .	2 471	2 502	31	1,3
1889 .	2 640	2 526	114	4,3
1890 .	2 818	2 615	203	7,2
1891 .	2 989	2 897	92	3,1
1892 .	3 130	3 111	19	0,6
1893 .	3 237	3 205	32	1,0
1894 .	3 409	3 486	77	2,3
1895 .	3 575	3 628	53	1,5
1896 .	3 826	3 701	125	3,3
1897 .	4 123	3 924	199	4,8
1898 .	4 497	4 183	314	7,0
1899 .	4 821	4 577	244	5,1
1900 .	5 060	4 859	201	4,0
1901 .	5 264	5 028	236	4,5
1902 .	5 445	5 365	80	1,5
1903 .	5 818	5 494	324	5,6
1904 .	6 052	5 555	497	8,2
1905 .	6 263	5 640	623	9,9
1906 .	6 705	5 844	861	12,8
1907 .	7 121	6 158	963	13,5
1908 .	7 437	6 576	861	11,6
1909 .	7 824	6 927	897	11,5
1910 .	8 491	7 935	556	6,5

¹⁾ Godtgjørelsen for postens befordring med de statsunderstøttede dampskib blev inntil 1879, som en del av statsbidraget, belastet budgettet for dampskibsfarten og inngikk altså ikke i postvesenets regnskap. I foranstående opgave er der for årene 1869—1878 tillagt de i postvesenets regnskap posterte utgifter godtgjørelse for postbefordring med de omhandlede dampskib — efter samme beregning (gjennemgående kr. 0,50 pr. utseilt mil for lokalrutenes vedkommende) som postvesenets budgett blev belastet for fra terminen 1879—1880 av. — For årene 1879—1910 henvises til anmerkning 2 til teksttabell Q.

Tabell Q Postvesenets inntekter og utgifter i årene 1910—1923/24.

År	Inntekter					Utgifter					Overskudd	
	Fri-merke-salg ¹⁾	Andre porto-inntekter	Godtgjørelse fra utlandet ²⁾	Diverse	Sum	Lønninger	Post-førsel	Godtgjørelse til utlandet ²⁾	Diverse	Sum	Beløp	I procent av inntektene
	Kr.	Kr.	Kr.	Kr.	Kr.	Kr.	Kr.	Kr.	Kr.	Kr.	Kr.	Pct.
1910	7 481 598	393 493	457 874	158 487	8 491 452	3 292 819	2 876 695	872 854	892 802	7 935 170	556 282	6,5
1911	7 919 591	437 773	438 669	167 190	8 963 223	3 539 057	3 073 010	579 730	1 043 678	8 235 475	727 748	8,1
1912	8 462 093	509 403	531 924	196 549	9 699 969	3 849 115	3 238 402	570 872	1 065 716	8 724 105	975 864	10,1
1913	8 999 882	562 068	489 536	221 075	10 272 561	4 281 142	5 334 509	531 447	984 049	9 331 147	941 414	9,2
1914	9 335 225	642 556	500 143	231 213	10 709 137	4 805 256	4 021 938	543 308	1 062 636	10 474 160	234 977	2,2
1915	9 393 001	807 750	811 791	259 780	11 872 322	5 192 097	4 520 515	651 218	1 260 161	11 623 991	248 331	2,1
1916	11 068 546	829 390	706 495	303 998	12 908 428	5 558 632	4 523 088	634 620	1 307 652	12 023 991	884 437	6,9
1917	12 321 821	938 596	682 379	344 006	14 286 803	7 354 863	5 596 923	326 899	2 020 683	15 299 370	÷ 1 012 567	÷ 7,1
1918	15 358 818	1 159 498	576 948	511 829	17 607 095	9 753 494	5 703 604	194 324	2 728 290	18 379 714	÷ 772 619	÷ 4,4
1918—19	16 757 780	1 239 738	895 464	558 562	19 451 546	10 510 064	6 662 084	174 783	3 141 641	20 488 574	÷ 1 037 028	÷ 5,4
1919—20	24 909 615	1 248 712	959 084	364 955	27 482 368	12 091 652	9 997 332	301 880	4 247 523	26 638 388	÷ 788 494	÷ 2,9
1920—21	28 157 549	1 363 862	607 960	501 028	30 630 399	19 123 762	12 046 202	318 921	5 247 634	36 736 519	÷ 6 106 120	÷ 19,9
1921—22	31 872 886	1 546 942	1 025 986	677 845	35 123 659	20 858 157	13 742 107	194 552	11 417 873	46 212 689	÷ 11 089 030	÷ 31,6
1922—23	31 795 656	1 543 632	8 190 734	647 708	42 177 730	21 147 440	12 269 210	4 357 893	3 779 270	41 553 813	÷ 623 917	÷ 1,5
1923—24	31 888 677	2 082 334	2 094 569	692 944	36 758 524	20 647 188	11 814 466	910 713	4 033 948	37 406 315	÷ 647 791	÷ 1,8

1) Herunder også refusjonsbeløpet av Statskassen for befordring av den portofri post (fra terminen 1919—20 av).

2) Godtgjørelsene fra utlandet og til utlandet er i oppgaven opført med sine respektive bruttobeløp, mens de tilsvarende godtgjørelser i oppgaven foran over inntektenes og utgiftenes fordeling på de enkelte budgjettposter er opført med nettobeløp.

Nedenfor følger oversikt over summen av de gjennom postvesenet utbetalte dyrtidstillegg til tjenestemenn og pensjonister siden dyrtidstillegg blev innført budgetterminen 1915—1916:

Dyrtidstillegg

Budgettermin	Til tjenestemenn	Til pensjonister
1915—1916	kr. 188 286,32	kr. 22 705,77
1916—1917	- 1 358 930,97	- 47 492,79
1917—1918	- 2 864 730,04	- 121 328,73
1918—1919	- 7 672 046,13	- 225 724,08
1919—1920	- 11 712 533,39	- 324 306,50
1920—1921	- 12 100 701,14	- 401 717,67
1921—1922	- 7 324 021,75	- 529 625,53
1922—1923	- 2 452 470,50	- 380 427,34
1923—1924	- 564 383,91	- 203 001,62
Tilsammen for alle 9 terminer	kr. 46 238 104,15	kr. 2 256 330,04

Samtlige disse beløp er refundert postvesenet av Statskassen med undtagelse av tjenestemennenes dyrtidstillegg for terminen 1921—1922 (kr. 7 324 021,75).

Erstatning.

Postvesenet har i 1924 utbetalt erstatning med tilsammen kr. 58 788,10. I de siste fire år har erstatningen stillet sig som angitt nedenfor. Beløpene er avrundet til hele tusen kroner.

År 1924.	År 1923	År 1922	År 1921
kr. 59 000	kr. 29 000	kr. 20 000	kr. 40 000

Erstatningsbeløpet for 1924 fordeler sig som følger:

A. I den innenrikske posttjeneste:

1. Bortkomst: 23 verdibrev kr. 3 285,21 og 2 rekommanderte brev kr. 40	kr. 3 325,21
2. Beskadigelse, henholdsvis forsvundet innhold: 4 verdibrev kr. 320	- 320,00
3. 433 tapte og beskadigede almindelige pakker	- 7 704,17
4. Falsk kvittering: 2 verdibrev kr. 45 og 3 postanvisninger kr. 803,78	- 848,78
5. Underslag: 6 verdibrev kr. 3 103,15 og 3 postanvisninger kr. 277	- 3 380,15
6. Tyveri og innbrudd: 32 verdibrev kr. 36 086,30, 7 rekommanderte brev kr. 91,85, 2 anvisninger kr. 98,50, 1 utenriksk pakke kr. 35,55 og kontanter kr. 81,50	- 36 393,70
7. Brand: 1 verdibrev, 1 rekommandert brev og 1 verdipakke tilsammen kr. 177,23 samt kontanter kr. 2 117,48	- 2 294,71
	<u>kr. 54 266,72</u>

B. I forbindelse med utlandet.

1. Bortkomst:	
a. Erstatning utredet i sin helhet av det norske postvesen:	
2 rekommanderte brev kr. 59,25, 5 verdipakker kr. 269,46, og 24 almindelige pakker kr. 823,99	- 1 152,70
b. Norsk andel av delt erstatning:	
12 rekommanderte brev kr. 284,47, 2 verdipakker kr. 26,31 og 23 almindelige pakker kr. 265,51	- 576,29
	<u>Overføres . . kr. 1 728,99</u>

(Forts. s. 50)

Tabell R. Postvesenets inntekter og utgifter

	1913/14	1914/15	1915/16	1916/17
	Kr	Kr.	Kr.	Kr.
<i>Inntekter.</i>				
1. Portoinntekter				
a. Ved salg av frimerker	9 435 000	9 322 000	10 566 000	11 340 000
b. Gebyrer av utenrikske anvisninger	22 000	13 000	9 000	11 000
c. Porto av pakker fra utlandet m. v.	285 000	188 000	73 000	223 000
d. Avisporto	593 000	656 000	760 000	855 000
e. Refusjon av Statskassen	—	—	—	—
Sum	10 335 000	10 179 000	11 408 000	12 429 000
2. Uvisse inntekter	169 000	169 000	191 000	207 000
3. Transittbefordring	52 000	2 000	6 000	5 000
4. Leieinntekter	36 000	35 000	41 000	49 000
5. Andre inntekter	27 000	103 000	126 000	226 000
6. Krigstransitt	—	—	—	—
Tilsammen	10 619 000	10 488 000	11 772 000	12 916 000
<i>Utgifter.</i>				
1. Gager til postmestre	270 000	297 000	298 000	307 000
2. Lønn til betjeningen	2 023 000	2 265 000	2 336 000	2 505 000
3. » » poståpnere	936 000	1 030 000	1 059 000	1 118 000
4. » » til forskj. tj.menn i Poststyret etc.	16 000	17 000	18 000	21 000
5. » » landpostbud	417 000	477 000	531 000	603 000
6. Førsel av post i bipostruter	411 000	448 000	501 000	681 000
7. » » » med jernbaner	967 000	983 000	1 032 000	1 091 000
8. » » » dampskib	2 059 000	2 119 000	2 302 000	2 611 000
9. » » » til og fra jernbane og dampskib	247 000	279 000	309 000	394 000
10. » » » på fremmed postområde	352 000	67 000	87 000	135 000
11. Kontorutgifter ved Oslo m fl. postkontorer	1 092 000	1 195 000	1 336 000	1 561 000
12. Do. ved de øvrige kontorer	—	—	—	—
13. Utgifter ved postvesenets eiendommer	—	—	—	—
14. Kontorholdsgodtgjørelse	235 000	253 000	293 000	345 000
15. Frimerker og brevkort	69 000	92 000	60 000	93 000
16. Inventar og forbrukssaker	95 000	97 000	97 000	123 000
17. Trykningsutgifter m. v.	147 000	143 000	168 000	238 000
18. Telefonering og telegrafering	62 000	61 000	90 000	83 000
19. Reiser og flytningsgodtgjørelse	34 000	28 000	32 000	42 000
20. Understøttelser etc.	56 000	66 000	83 000	92 000
21. Byggearbeider og eiendomsinnkjøp	120 000	84 000	96 000	139 000
22. Dyrtidstillegg	—	—	—	—
23. Andre utgifter	27 000	47 000	71 000	112 000
Tilsammen	9 635 000	10 048 000	10 799 000	12 294 000
Overskudd	984 000	440 000	973 000	622 000

i terminene 1913/14—1923/24.

1917/18	1918/19	1919/20	1920/21	1921/22	1922, 23	1923/24
Kr.	Kr.	Kr.	Kr.	Kr.	Kr.	Kr.
13 858 000	16 758 000	22 909 000	25 558 000	28 473 000	28 395 000	28 388 000
÷ 1 000	1 000	÷ 10 000	÷ 3 000	3 000	÷ 16 000	÷ 4 000
120 000	227 000	350 000	215 000	496 000	1 311 000	1 021 000
1 037 000	1 222 000	1 225 000	1 353 000	1 541 000	1 542 000	2 082 000
—	—	2 000 000	2 600 000	3 400 000	3 400 000	3 500 000
15 014 000	18 208 000	26 474 000	29 723 000	33 913 000	34 632 000	34 987 000
263 000	320 000	69 000	96 000	129 000	136 000	132 000
1 000	1 000	2 000	1 000	253 000	850 000	492 000
71 000	114 000	118 000	179 000	162 000	200 000	287 000
216 000	651 000	485 000	374 000	495 000	139 000	318 000
—	—	—	—	—	3 958 000	—
15 565 000	19 294 000	27 148 000	30 373 000	34 952 000	39 915 000	36 216 000
414 000	441 000	454 000	679 000	718 000	725 000	744 000
3 794 000	4 334 000	4 979 000	7 712 000	7 636 000	7 442 000	7 221 000
2 072 000	2 107 000	2 283 000	3 915 000	5 613 000	5 591 000	5 584 000
32 000	102 000	155 000	289 000	275 000	286 000	226 000
837 000	1 331 000	1 554 000	1 984 000	2 089 000	2 715 000	2 680 000
970 000	1 115 000	1 305 000	1 647 000	1 313 000	1 148 000	1 034 000
1 009 000	1 806 000	3 319 000	4 386 000	6 307 000	5 570 000	5 656 000
2 899 000	2 938 000	4 145 000	4 627 000	4 795 000	4 303 000	3 984 000
552 000	803 000	1 027 000	1 388 000	1 328 000	1 250 000	1 142 000
30 000	18 000	22 000	61 000	22 000	2 094 000	368 000
2 439 000	3 213 000	3 653 000	4 791 000	4 825 000	4 684 000	4 476 000
—	—	—	738 000	536 000	514 000	508 000
—	—	—	553 000	447 000	420 000	525 000
479 000	557 000	900 000	321 000	212 000	184 000	150 000
167 000	240 000	222 000	289 000	163 000	110 000	89 000
156 000	237 000	375 000	923 000	437 000	301 000	316 000
331 000	503 000	542 000	949 000	693 000	402 000	300 000
54 000	82 000	106 000	142 000	123 000	119 000	123 000
55 000	66 000	95 000	142 000	136 000	114 000	107 000
75 000	93 000	102 000	105 000	99 000	99 000	103 000
239 000	115 000	422 000	115 000	263 000	509 000	845 000
—	—	—	—	7 324 000	—	—
118 000	230 000	700 000	723 000	687 000	711 000	683 000
16 722 000	20 331 000	26 360 000	36 479 000	46 041 000	39 291 000	36 864 000
÷ 1 157 000	÷ 1 037 000	788 000	÷ 6 106 000	÷ 11 089 000	624 000	÷ 648 000

(Forts. fra s. 47)

Overført . . . kr. 1 728,99

2. Beskadigelse:

a. Erstatning utredet i sin helhet av det norske postvesen:

1 verdibrev kr. 100, 1 verdipakke kr. 567 og 11 almindelige pakker

kr. 280,86 - 947,86

b. norsk andel av delt erstatning:

16 verdipakker kr. 228,93 og 118 almindelige pakker kr. 777,52 - 1 006,45

3. Falsk kvittering: 2 postanvisninger - 247,50

4. Forskjellig: Uberiktigede postopkravsbeløp - 590,58

kr. 4 521,38

B. Frimerkeforbruket.

Antallet og verdien av de fra frimerkeforvalteren utsendte frimerker og brevkort m. v. til postkontorene stiller sig som følger i de fire siste budgetterminer:

	Terminen 1923—24	Terminen 1922—23	Terminen 1921—22	Terminen 1920—21
Frimerker	130 903 640	128 382 840	127 168 300	145 370 720
Brevkort	4 451 450	4 607 250	4 552 700	5 836 200
Kortbrev	138 750	163 125	149 000	155 050
Portomerker	834 300	782 500	1 331 000	1 300 300
Tilsammen . . .	136 328 140	133 935 715	133 201 000	152 662 270

Verdi kr. 28 740 050 kr. 28 187 000 kr. 26 466 047 kr. 28 594 197

Av frimerker i ovenstående opgave var følgende i hefter eller ruller:

Antall frimerker	1 392 280	1 523 040	1 167 040	1 070 020
----------------------------	-----------	-----------	-----------	-----------

i 1924 er der innført frimerker à 45 øre. Disse er trykt i den nye type (løve) med blå farve. Der er ennvidere innført brevkort à 30 samt 30 + 30 øre med rød farve.

Utvekslingen av svarbevis viser for 1924 følgende tall: Utstedt i Norge 1 781, innløst i Norge 2 681. For 1923 var de tilsvarende tall henholdsvis 2 261 og 2 497.

I tekstabell S er inntatt en opgave over postkontorene og de største poståpnerier ordnet etter størrelsen av frimerkesalg i terminen 1923—1924.

C. Postvesenets materiel.

Verdien av postvesenets materielle utgjorde pr. 1 juli 1920 kr. 3 880 000. Denne sum fordeler sig således:

Ved postkontorer	kr. 1 277 000,00
- postekspedisjoner	- 44 000,00
- poståpnerier	- 935 000,00
- brevhus	- 37 000,00
- landpostbudruter	- 181 000,00
- kassepostførende dampskib	- 6 000,00
- Intendanturkontorets lager	- 204 000,00
Beholdning av trykksaker og kontorrekvisita	- 613 000,00
Automobiler	- 583 000,00

Tilsammen . . . kr. 3 880 000,00

(Forts. s. 52)

Tabell S. Postkontorene og de største poståpnerier ordnet efter størrelsen av frimerkesalget i terminen 1923—1924.

Poststed	Salg av frimerker m. v.	Poststed	Salg av frimerker m. v.	Poststed	Salg av frimerker m. v.
	Kr.		Kr.		Kr.
A. Postkontorer		54. Eidsvoll . . .	40 831	B. Poståpnerier	
1. Oslo	9 641 061	55. Sandvika . . .	40 146	1. Skøyen	36 474
2. Bergen	1 810 377	56. Farsund . . .	38 546	2. Lena	28 258
3. Trondhjem, . . .	1 182 691	57. Drøbak	36 859	3. Lysaker	26 311
4. Stavanger	634 693	58. Mosjøen . . .	36 583	4. Høksund i Eiker	24 201
5. Drammen	505 604	59. Sandnessjøen .	36 348	5. Otta	23 771
6. Kristiansand S.	341 942	60. Rena	34 104	6. Flisa	23 208
7. Fredrikstad . . .	326 787	61. Kirkenes . . .	33 671	7. Dokka	20 288
8. Skien	288 873	62. Mo	33 441	8. Hølen	20 105
9. Ålesund	284 261	63. Melbo	33 303	9. Løten	19 838
10. Tønsberg	260 743	64. Mysen	31 790	10. Moelv	19 417
11. Haugesund	245 600	65. Stabekk	31 618	11. Jessheim	19 113
12. Arendal	215 401	66. Florø	30 598	12. Brumunddal . . .	19 002
13. Hamar	201 200	67. Vikesund	29 705	13. Snåsa	18 310
14. Tromsø	201 171	68. Røros	29 345	14. Vinderen i Aker	18 250
15. Kristiansund N.	195 988	69. Stord	29 320	15. Fagernes	18 071
16. Moss	189 440	70. Lillesand . . .	29 303	16. Rakkestad	18 068
17. Fredrikshald . .	188 507	71. Tynset	28 931	17. Bekkelaget	18 034
18. Sandefjord	163 915	72. Kabelvåg	27 762	18. Kviteseid	17 835
19. Larvik	162 454	73. Honningsvåg . .	27 547	19. Trysil	17 540
20. Lillehammer . . .	159 792	74. Vadsø	27 421	20. Ringebu	17 371
21. Sarpsborg	151 974	75. Måløy	27 376	21. Strømmen	17 115
22. Bodø	150 865	76. Åndalsnes . . .	27 293	22. Årnes	16 853
23. Horten	128 265	77. Brønnøysund . .	26 995	23. Kirkenær	16 028
24. Gjøvik	115 744	78. Volda	26 062	24. Skarnes	16 013
25. Porsgrund	114 717	79. Ski	25 994	25. Ål	15 987
26. Molde	103 718	80. Odda	25 263	26. Åmot på Modum . .	15 883
27. Narvik	101 555	81. Kjøpervik	25 250	27. Ålgård	15 520
28. Harstad	97 301	82. Sortland	24 806	28. Vanse	15 371
29. Hønefoss	94 446	83. Fredriksvern . .	23 820	29. Geilo	15 262
30. Svolvær	84 975	84. Stjørdal	23 538	30. Nesttun	14 870
31. Mandal	80 939	85. Langesund	23 052	31. Ytre Arna	14 699
32. Elverum	80 749	86. Stange	22 858	32. Sogndal Sogn . . .	14 672
33. Kragerø	80 208	87. Orkanger	22 547	33. Sauda	14 598
34. Grimstad	79 215	88. Jevnaker	21 904	34. Sandane	14 594
35. Kongsberg	78 756	89. Ulefoss	20 937	35. Lødingen	14 546
36. Namsos	72 842	90. Nordfjordeid . . .	20 431	36. Tjøme	14 154
37. Stenkjær	71 851	91. Stokmarknes . . .	20 286	37. Kapp	14 147
38. Hammerfest . . .	71 364	92. Aurdal	20 231	38. Jaren	14 112
39. Kongsvinger	69 634	93. Verdal	20 028	39. Greåker	14 071
40. Notodden	69 481	94. Mjøndalen	19 951	40. Lofthus	13 779
41. Sandnes	65 806	95. Skudeneshavn . .	19 056	41. Høvik	13 607
42. Rjukan	64 789	96. Svelvik	18 462	42. Ljan	13 481
43. Flekkefjord	64 486	97. Bryne	18 357	43. Vikeland	13 439
44. Voss	56 630	98. Nesbyen	17 830	44. Holmenkollen . . .	13 439
45. Risør	51 398	99. Rørvik	17 016	45. Berlevåg	13 381
46. Holmestrand	47 662	100. Førde	16 926	46. Koppang	13 338
47. Vardø	47 646	101. Vestfossen	15 391	47. Fjøsanger	13 271
48. Egersund	46 628	102. Sulitjelma	15 048	48. Hvitvingfoss	13 100
49. Levanger	46 599	103. Hemnesberget . .	12 813	49. Klofta	13 075
50. Lillestrøm	43 794	104. Løkken Verk . . .	11 955	50. Sande i Jarlsberg .	13 048
51. Brevik	43 274	105. Andenes	11 099	51. Nordheimsund . . .	12 965
52. Askim	41 889	106. Lærdal	11 078	52. Gol	12 940
53. Tvedestrand	40 905	107. Fauske	10 300	53. Alvdal	12 920
		108. Alta	8 426	54. Lyngdal	12 733

(Forts. fra s. 50)

Blandt det pr. 31 desember 1924 i bruk værende materiell var 6 elektrobiler, 29 benzinbiler, 1 motorsykel, 45 stimplingsmaskiner, 65 skrivemaskiner, 47 regnemaskiner, (hvorav 14 kombinerte regne- og skrivemaskiner), 1 adresseringsmaskine, 4 frimerke- og blankettautomater, 13 duplikatorer, 168 illsikre jernskap, 382 store platejernskap (poståpneriskap) og 1672 små platejernskap.

D. Postvesenets eiendommer.

Nedenfor hitsettes en oversikt over eiendommer tilhørende postvesenet, som er ferdigbygget eller ombygget i 1924:

I Oslo flyttet hovedpostkontoret inn i nytt posthus 25 februar 1924. Posthuset ligger med hovedfløien mot Dronningens gate og sidefløiene mot Prinsens gate og Toldbodgaten. Det er bygget i to perioder. Den 18 november 1914 påbegyntes arbeidet på vestfløien, som blev ferdig og tatt i bruk av endel av postkontorets avdelinger, 25 februar 1918. Etter foretatt rydning av tomten påbegyntes derefter arbeidet med reisingen av hovedfløien 20 juni 1918.

Tomtens størrelse er 4 696 m.², bygningens grunnareal 3 920 m.² og gårdsplassen 776 m.². Huset er støpt fra kjeller til tak, således at gulv og tak, pillarer og trapper er av jernbetong. Ytterveggene er mursten, delvis klædd med granitt, de indre vegger slaggsten. Det har en høide av 32 meter og har dels 5, dels 7 etasjer. Huset koster omkring 9½ million kroner. Dertil kommer tomtens kostende og andre utgifter (til arkitektkonkurranser m. v.) med tilsammen henimot 1,4 million kroner.

Oslo hovedpostkontor disponerer 1ste, 2den og 3dje etasje samt kjelleren. Det øvrige benyttes av Poststyret og Handelsdepartementet.

I den gamle postgård, Karl Johans gate 14, hadde postkontoret holdt til siden 25 september 1869.

I Sandnessjøen blev ny postbygning tatt i bruk 15 januar 1924. Tomtens størrelse er ca. 460 m.², og bygningens areal ca. 256 m.². Byggearbeidet kostet ca. kr. 283 000, og hele eiendommen ca. kr. 290 000. Bygningen er av mur i 2 etasjer, og inneholder lokaler for postkontoret (ca. 192 m.²), bolig for postmesteren samt srenskriverkontorer.

I Hammerfest innkjøpte postvesenet 24 februar 1922 eiendom til postkontoret for en kjøpesum av kr. 51 000. Etter foretatt ombygning flyttet postkontoret inn 23 mars 1924. Tomtens størrelse er ca. 291 m.², og hovedbygningens areal ca. 195 m.². Tilbygging og ominnredning kostet ca. kr. 42 000, og hele eiendommen ca. kr. 93 000. Bygningen er av tre i 2 etasjer, og inneholder lokaler for postkontoret (ca. 130 m.²) samt bolig for postmesteren.

I Mandal flyttet postkontoret inn i ny bygning 1 april 1924. Tomtens størrelse er ca. 660 m.², og bygningens areal ca. 231 m.². Byggearbeidet kostet ca. kr. 144 500, og hele eiendommen ca. kr. 152 000. Bygningen er av mur i 2 etasjer, og inneholder lokaler for postkontoret (ca. 163 m.²), bolig beregnet for postmesteren samt to enkeltværelser til funksjonærer.

I Svolveær blev ny post- og telegrafbygning tatt i bruk 31 mai 1924. Tomtens størrelse er ca. 500 m.², og bygningens areal ca. 370 m.². Endelig regnskap foreligger ikke ennu, men vil antagelig vise at byggearbeidet kostet ca. kr. 420 000 og hele eiendommen ca. kr. 460 000. Bygningen er av mur i 3 etasjer samt loftetasje, og inneholder lokaler for postkontoret (ca. 275 m.²), rikstelegrafen og rikstelefonen samt bolig for postmesteren og tre rum for andre tjenestemenn.

I Åndalsnes innkjøpte postvesenet 1 oktober 1923 en liten eiendom til postkontoret for kr. 12 000 og en tilstøtende tomt for kr. 2 000. Etter foretatt ominnredning flyttet postkontoret inn 18 juni 1924. Tomtens størrelse er, efterat det nødvendige areal til anlegg av gate er fratrukket, i alt ca. 450 m.², og bygningens areal

ca. 50 m.² Ominnredningen kostet ca. kr. 2 000, og hele eiendommen ca. kr. 16 000. Bygningen er av tre i 1 etasje, og inneholder lokaler for postkontoret (ca. 42 m.²) samt et kvistværelse til vaktrum.

I Flekkefjord blev ny post- og telegrafbygning tatt i bruk 10 oktober 1924. Tomtens størrelse er ca. 400 m.², og bygningens areal ca. 233 m.² Byggearbeidet kostet ca. kr. 234 000, og hele eiendommen ca. kr. 241 000. Bygningen er av mur i 3 etasjer samt loftsetasje, og inneholder lokaler for postkontoret (ca. 127 m.²), rikstelegrafen og rikstelefonen, bolig for postmesteren og telegrafbestyreren samt to rum forøvrig til funksjonærer.

*

Boliger for postmenn. Der er ført op 3 bygninger til boliger for postmenn på Tuengen i Vestre Aker. Den bebyggede grunnflate er for det ene hus 243 m.² og for de to andre 251 m.² Hvert hus, som er opført i 2 etasjer, inneholder 8 leiligheter på 2 værelser, spisekjøkken, bad og W. C. Husene blev ferdige til innflytning i slutten av 1924, og omkostningerne beløp sig til ca. kr. 530 000, hvorav for tomten kr. 75 000. Tomten som er på 15,6 mål, er beregnet på i alt 5 huser.

*

Boliglån til postmenn. Ved beslutning av 12 mai 1917 samtykket Stortinget i at postvesenets tjenestemenn fikk adgang til å erholde lån av Postvesenets Hjelpekasses midler og Postførernes Pensjonsinnretnings midler til opførelse av egne hjem. Enn videre blev departementet bemyndiget til å garantere for lignende lån annetsteds inntil et samlet beløp av kr. 250 000, fortrinsvis i andre offentlige kasse og fonds. Ved Stortingets beslutning av 11 april 1919 blev den samlede sum av pantelån til posttjenestemenn, som departementet kunde garantere for, forhøiet til kr. 1 000 000 og samtidig samtykket Stortinget i at reglene for opnåelse av lån blev endret til også å gjelde hus, som innkjøptes ferdigbygget etter 1 juli 1917.

Ved kgl. res. av 22 oktober 1920 blev det bl. a. bestemt, «at den Handelsdepartementet ved Stortingets beslutninger av 12 mai 1917 og 11 april 1919 gitte bemyndigelse til å garantere for pantelån til posttjenestemenn til en samlet sum av kr. 1 000 000 overføres til Sosialdepartementet fra 15 oktober 1920 å regne.»

Da denne overførsel til Sosialdepartementet fant sted, var der av Postvesenets Hjelpekasses midler ydet 11 pantlån for tilsammen kr. 208 920, samt av Statens Pensjonskasse ydet 34 lån til posttjenestemenn til et samlet beløp av kr. 779 400, og herav hadde Handelsdepartementet garantert for kr. 412 900.

Enkelte av disse garantier er blitt effektive, således at departementet for terminen 1924—1925 måtte søke om og fikk en bevilgning stor kr. 73 800 til dekning av tap vedkommende statsgaranti for posttjenestemenns byggelån, og for terminen 1925—1926 er ytterligere bevilget kr. 50 000.

VII. Postloven, overenskomster, postreglement m. v.

A. Innenriksk postlovgivning, porto- og reglementsforandringer.

Nytt reglement for innenrikske postpakker er trått i kraft fra 1 januar 1924. Av endringer i det nye reglement sammenlignet med tidligere merkes:

1. Alle innenrikske pakker inndeles i 4 takstgrupper etter lengde og omkrets. Den tidligere «Sperregods I» svarer til den nye «takstgruppe II», «Sperregods II» til «takstgruppe III» og «Sperregods III» til «takstgruppe IV».

2. Betegnelsen «Sperregods» er forandret til «S æ r p a k k e».
3. Alle pakker med dertil hørende følgebrev skal utstyres med registernummer.
4. Enkeltvis innførsel av almindelige pakker i kontrollprotokoll sløifes ved postkontorene. Innførsel kan dog finne sted ved de postkontorer hvor postmesteren finner det påkrevd.
5. Enkeltvis innførsel av almindelige pakker i ankomstprotokoll sløifes likeledes ved postkontorene, undtagen der hvor postmesteren finner det påkrevd.

Samtlige poståpnerier utveksler innenrikske postanvisninger direkte fra 1 februar 1924, istedenfor tidligere bare endel større poståpnerier.

Den innenrikske telegrampostanvisningstjeneste er fra april 1924 utvidet til å omfatte også 2 poståpnerier (Berlevåg og Mehamn). Tidligere omfattet denne tjeneste alene postkontorer.

«Utdrag av postreglementet» er utarbeidet til bruk for poståpnerier. Utdraget omfatter foreløbig bare endel av postreglementets kapitler.

Gebyret for postboksar ved poståpneriene skal fremtidig fastsettes av Poststyret.

Verdipostlister er innført til avløsning av de tidligere timesedler og underveisfortegnelser.

Landsmålsutgaver er trykt av følgebrev med postanvisning for oppkravspakker og av forskjellige opslagsblanketter.

B. Internasjonale postoverenskomster m. v.

Utenriksporto for nedennevnte brevpostforsendelser, hvis taksering skjer efter hovedpostkonvensjonen, er endret som følger fra 1 september 1924:

1. Porto for brever forhøies fra 40 øre til 45 øre for de første 20 gram og fra 20 øre til 25 øre for hver ytterligere vekt av 20 gram eller del derav;
2. porto for enkelt brevkort er forhøiet fra 25 øre til 30 øre, og for brevkort med betalt svar fra 50 øre til 60 øre;
3. minste porto for forretningspapirer er forhøiet fra 40 øre til 45 øre.

Fra samme tidspunkt er nedennevnte internasjonale gebyrer forhøiet så de utgjør:

1. rekommendasjonsgebyret 45 øre;
2. for mottagelsesbevis henholdsvis 45 øre og 90 øre eftersom beviset forlanges samtidig med innleveringen eller efter;
3. efterspørselsgebyr 90 øre;
4. ilbudgebyr 90 øre.

Mellem det norske, danske og svenske poststyre er der avsluttet ny skandinaviske postoverenskomst, gjeldende fra 1 august 1924.

Av endringer merkes:

1. Porto for brev er bibeholdt uforandret i Norge og Danmark, men nedsatt i Sverige til henholdsvis 15 øre, 30 øre, 45 øre og 60 øre for de respektive vektsatser.
2. Porto for enkelt brevkort og brevkort med betalt svar er bibeholdt uforandret i Norge og Danmark, men nedsatt i Sverige til henholdsvis 10 øre og 20 øre.
3. For ubetalte eller utilstrekkelig betalte brev eller brevkort samt for andre utilstrekkelige betalte brevpostforsendelser opkreves hos adressaten det dobbelte av det manglende portobeløp.
4. Assuranségebyret for et brev eller en pakke med angitt verdi utgjør 10 øre pr. 300 kroner eller del derav.
5. Porto for pakker er basert på gullfrank.

For pakker fra Norge til Sverige og til Danmark ved befordring over Sverige opkreves følgende porto:

Vekt inntil 1 kg.	120 øre
» » 3 »	170 »
» » 5 »	220 »
» over 5 »	220 »

for de første 5 kg. med tillegg av 100 øre pr. overskytende kilogram eller del derav.

Portoen for pakker fra Norge til Danmark med direkte skib opkreves med følgende beløp:

Vekt inntil 1 kg.	100 øre
» » 3 »	150 »
» » 5 »	190 »
» over 5 »	190 »

for de første 5 kg. med tillegg av 100 øre pr. overskytende kilogram eller del derav.

6. Tilleggsporto for ilpakker utgjør kr. 2,40 for hver pakke.
7. Høieste erstatning for en pakke, hvis vekt ikke overstiger 5 kg. er fastsatt til 25 gullfrank. For tyngre pakker kan erstatningen ikke bli høiere enn 5 gullfrank pr. kilogram eller del derav av pakkens vekt.

Enn videre er der truffet avtale om visse endringer i den norske-islandske postoverenskomst av 1—7 august 1922, og i den norsk-finske postoverenskomst av 23—19 mai 1922, gjeldende fra henholdsvis 1 januar og 15 oktober 1924, likesom der er truffet avtaler med Lettland og med Danzig om etablering av utveksling av tidender og tidsskrifter overensstemmende med den internasjonale avisoverenskomst fra henholdsvis 1 januar og 1 juli 1924.

På verdenspostforeningens 8de kongress i Stockholm i tidsrummet 4 juli—28 august 1924 blev der i likhet med hvad der fant sted på forrige kongress i Madrid i 1920, istandbragt i formell henseende helt nye avtaler til avløsning av de nugjeldende, istedenfor å gi de nye bestemmelser formen av tillegg til eller endringer i de eldre bestemmelser. Nogen i realiteten helt ny avtale blev derimot ikke vedtatt. Imidlertid undergikk avtalene en inngrepende forandring i formell henseende, både med hensyn til ordning og gruppering av stoffet og til redaksjonen av de enkelte bestemmelser.

De avtaler som blev vedtatt er:

1. Verdenspostkonvensjonen.
2. Overenskomst om brev og esker med angitt verdi.
3. Overenskomst om postpakker.
4. Overenskomst om postanvisninger.
5. Overenskomst om inkassasjoner.
6. Overenskomst om abonnement på blad og tidsskrifter.
7. Overenskomst om postgirovesenet.

De seks førstnevnte av disse avtaler er tiltrått av Norge, derimot ikke nr. 7, om postgirovesenet.

Avtalene trer i kraft fra 1 oktober 1925.

Av endringer som de nye avtaler frembyr sammenlignet med de nugjeldende, nevnes:

Portoen for de forskjellige slags brevpostforsendelser er betydelig redusert. Omtrent til det halve av de nuværende satser.

Den er for brev fastsatt til 25 cts. for de første 20 gr. og 15 cts. for hver påfølgende 20 gr., for brevkort til 15 cts.; for korsbåndsforsendelser 5 cts. pr. 50 gr., med en minsteporto av 25 og 10 cts. for henholdsvis forretningspapirer og vareprøver; for blindeskrift 5 cts. pr. 1000 gr. Imidlertid gir slutningsproto-

kollen adgang til å forhøie disse satser med inntil 60 % og forminske dem med inntil 20 % slik at maksimums- og minimumsportoen for brev blir henholdsvis 40 og 20 cts. for første vektsats med tillegg av 24 og 12 cts. for de følgende vektsatser, for brevkort 24 og 12 cts., for korbåndsforsendelser 8 og 4 cts. pr. 50 gr. med en minsteporto for forretningspapirer og vareprøver av henholdsvis 20 og 8 cts., for blindeskrift 8 og 4 cts. pr. 1 000 gr.

De satser som fastsettes, skal såvitt mulig ha samme forhold innbyrdes som grunntakstene. Dog har et land adgang til å avrunde takstene for å få dem til å passe bedre etter sitt myntsystem.

Dessuten kan et land nedsette brevkortporto til 10 cts., og undtagelsesvis gå ned til 3 cts. pr. 50 gr. i porto for trykksaker.

Enn videre blev minstetakstene for ubetalte eller utilstrekkelig betalte forsendelser samt prisen for svarbevis nedsatt, likesom også rekommendasjonsgebyret og maksimumsavgiften for mottagelsesbevis blev redusert.

Maksimumsstørrelsen av brevkort er øket fra 14 × 9 cm. til 15 × 10,5 cm. av hensyn til den internasjonale papirstandardiseringsbevegelse. Maksimumslengden for vareprøver er øket fra 30 cm. til 45 cm.

Satsene for transittgodtgjørelsen blev ganske betydelig nedsatt.

For landtransitt blev satsene henholdsvis for brev og brevkort (L. C.) og for andre gjenstander (A. O.):

	L.C.	A.O.
for en avstand av inntil 1 000 km.	0,75 fr.	og 0,10 fr.
» » » » over 1 000 km. inntil 2 000 km.	1,00 »	» 0,15 »
» » » » » 2 000 » » 3 000 »	1,50 »	» 0,20 »
» » » » » 3 000 » » 6 000 »	2,50 »	» 0,30 »
» » » » » 6 000 » » 9 000 »	3,50 »	» 0,40 »
» » » » » 9 000 »	4,50 »	» 0,50 »

For tiden er godtgjørelsen:

for en avstand av inntil 3 000 km.	1,50 fr.	og 0,20 fr.
» » » » over 3 000 inntil 6 000 km.	3,00 »	» 0,40 »
» » » » » 6 000 » 9 000 »	4,50 »	» 0,60 »
» » » » » 9 000 »	6,00 »	» 0,80 »

De nye satser betegner således i forhold til de nuværende en vesentlig reduksjon for minste avstand 1 000 km., hvorunder de fleste av de almindeligste europeiske landtransitter faller.

For sjøtransitt blev satsene:

	L.C.	A.O.
for befordring inntil 300 sjømil	0,75 fr.	og 0,10 fr.
» » over 300 inntil 1 500 sjømil	2,00 »	» 0,25 »
» » mellom Europa og Nordamerika	3,00 »	» 0,40 »
» » over 1 500 inntil 6 000 sjømil	4,00 »	» 0,50 »
» » » 6 000 sjømil	6,00 »	» 0,75 »

Sammenlignet med de nugjeldende satser blir dette gjennomgående en reduksjon av 50% for avstandene inntil 300 sjømil, mellom 300 og 1 500 og mellom 1 500 og 6 000 sjømil, for befordringen mellom Europa og Nordamerika en reduksjon av 25 %—20 % og for avstanden over 6 000 sjømil 25 %. For tiden er der bare tre avstandssatser, nemlig til 300, 300—1 500 og over 1 500 sjømil, idet dog visse befordringer, nemlig mellom de europeiske land innbyrdes, mellom Europa og havner i Afrika og Asia på Middelhavs- og Sortehavskysten, mellom disse havner innbyrdes og mellom Europa og Nord-Amerika, henregnes til annen avstandssats uansett den virkelige avstand. Disse særbestemmelser er nu ophevet, undtagen forsåvidt angår befordringen Europa—Nordamerika, som der altså er satt en egen sats for.

Mens sjøbefordring som ikke overstiger 300 sjømil, for tiden er gratis, dersom vedkommende land også får landtransitt for posten, skal der efter de nye regler i sådant tilfelle betales en godtgjørelse av $\frac{1}{3}$ av den ordinære sats.

Maksimummet for sjøtransittgodtgjørelsen i tilfelle befordring over flere sjøpostlinjer, er nedsatt fra 8 til 6 fr. for L. C. og fra 1 fr. til 75 cts. for A. O.

Satsene for enkelttransitt blir uforandret. Dog kan et transittland betrakte enkelttransittforsendelsen på over 250 gr. som lukket post og kreve godtgjørelsen derefter.

For verdibrevenes vedkommende skal assurancegebyret uten hensyn til bestemmelsesland, fastsettes til høist 50 ctr. pr. 300 fr. For tiden skal det normale være 5 ctr. pr. land + 10 cts. for sjøbefordring, samtidig som der kan opkreves særskilt takst for ansvarsovertagelse ved vis major.

Fordelingen av assurancegebyret på de deltagende land, som allerede nu er midlertidig bortfalt, er formelt ophevet.

For postpakkenes vedkommende blev vektgruppen «inntil 1 kg.», som f. t. er fakultativ, gjort obligatorisk. Enn videre blév den nugjeldende bestemmelse om at terminaltaksten ikke må overstige den innenrikske takst for en tilsvarende pakke, strøket, likesom Norge — i likhet med endel andre land — har fått adgang til å opkreve en tilleggs-terminaltakst av høist 75 ctr. pr. pakke. Målene for særpakker blev endret. Norge fikk adgang til å regne som sær-pakker pakker som på én kant måler over 1,10 m. og hvis lengde og omkreds tilsammen er over 1,85 m.

Portoen for postanvisninger skal bestå av et fast beløp som ikke kan være over 30 centimeter pr. anvisning, og dessuten $\frac{1}{2}$ % av det innbetalte beløp. Dog kan et postvesen for beregningen av den sistnevnte del av portoen bruke en skala som måtte stemme bedre med landets myntsystem.

For tiden er portoen $\frac{1}{2}$ myntenhet pr. 50 myntenheter til og med 100 myntenheter og siden $\frac{1}{2}$ myntenhet pr. 100.

VIII. Poststyret og distriktene.

A. Poststyret.

Poststyrelsen benevnes fra 1 september 1924 «Poststyret».

Poststyret, hvorunder der foruten postvesenet også sorterer endel andre administrasjonsgrener, forestås av en ekspedisjonschef. — Angående Poststyrets organisasjon henvises til poststatistikken for 1921, side 46.

Nedenfor følger opgave over antallet av Poststyrets innkomne og utsendte skrivelser i de siste 4 år. Antallet er avrundet til hele tusen.

Antallet av innkomne, journaliserte skrivelser til Poststyret og av utsendte skrivelser fra Poststyret.

År	Innkomne	Utsendte ¹⁾
1921	94 000	66 000
1922	88 000	60 000
1923	86 000	57 000
1924	81 000	49 000

¹⁾ Likelydende skrivelser, som utsendes samtidig til et større antall adressater (cirkulær — og rundskrivelser), er bare regnet som én skrivelse. Det samlede antall utsendte eksemplarer av sådanne skrivelser har for årene 1921—1924 utgjort henholdsvis ca. 18 000, 35 000, 38 000 og 39 000.

Poststyrets bibliotek inneholdt ved utgangen av 1924 5 960 bind og hefter. Antallet av utlån i årets løp androg til 57. — Nytt utlansreglement for biblioteket blev fastsatt fra desember 1924.

B. Postdistriktene.

Ved utgangen av 1924 var der i hele landet 107 postdistrikter — mot 108 det foregående år — med en postmester som chef for hvert av distriktene og bestyrer av distriktets postkontor, hvorunder de øvrige poststeder — faste poststeder, nemlig underpostkontorer av 1ste og 2nen klasse, poståpnerier og brevhus, samt reisende poststeder (postekspedisjoner —) sorterer i administrativ og regnskapsmessig henseende.

I tabell 6 er inntatt opgave over de forskjellige postdistrikters poststeder, postkasser og tjenestemenn samt over postkontorenes pointtall.

Følgende o m o r d n i n g e r a v p o s t d i s t r i k t e n e har funnet sted i 1924:
Fra Drøbak til Oslo postdistrikt 1 april — 3 poståpnerer.
Fra Lillestrøm til Oslo postdistrikt 1 april — 1 poståpneri.
Fra Hemnesberget til Sandnessjøen postdistrikt 1 oktober — 10 poståpnerier.
Fra Hemnesberget til Mosjøen postdistrikt 1 oktober — 1 poståpneri.

Det samlede pointtall¹⁾ for postkontorene utgjør for de 4 siste år:

År 1924	År 1923	År 1922	År 1921
112 534	116 683	119 275	118 149

Det gjennomsnittlige pointtall pr. kontorfunksjonær stiller sig som følger for de samme år:

95	97	90	88
----	----	----	----

Tabell 7 inneholder opgave over de i postkontorenes kvartalsregnskaper inntatte budgetterte inntekter og utgifter i terminen 1923—1924, spesifisert på visse hovedgrupper. Kvartalsregnskapenes beløp er avrundet til hele kroner. Tabellens rubrikk 7 omfatter lønnsutgifter til postmesteren og kontorbetjeningen (regnskapets utgiftsposter 1—5). Rubrikk 8 vedkommer betjeningen ved postekspedisjoner (regnskapspostene 6—11), rubrikkene 9 og 10 henholdsvis poståpnerne og landpostbud (regnskapspostene 12, 17 og 18), rubrikk 11 postførsel i land- og båtpostruter, med jernbaner og dampskib samt til og fra jernbaner og dampskib (regnskapspostene 19—22), rubrikk 12 kontorutgifter (regnskapspostene 23 og 24) og rubrikk 13 alle øvrige budgetterte utgifter (regnskapspostene 13—16 og 25—39).

¹⁾ Pointtallene gir uttrykk for postkontorenes arbeidsmengde og benyttes ved behandlingen av spørsmålet om personalstyrken ved kontorene o. a. Angående beregningsmåten, se poststatistikken for 1921, side 47. I den der inntatte målestokk for beregningen er der fra og med 1924 foretatt den forandring at avsendte innenrikske oppkravsfordelinger ikke lenger medtas i beregningen. Denne forandring medførte en nedgang i det samlede pointtall for 1924 på ca. 6 400 point eller vel 5 % sammenlignet med hvad det vilde ha andratt til efter den tidligere beregningsmåte.

IX. Pensjons- og understøttelseskasser.

Angående statuttene m. v. for pensjons- og understøttelseskassene henvises til poststatistikken for 1921, side 49—50.

Nedenfor hitsettes en oversikt over understøttelser og statstilskudd m. v. vedkommende Postvesenets Hjelpekasse og Postvesenets Understøttelsesfond i de siste fem terminer.

1. Postvesenets Hjelpekasse.

Termin	Understøttelsene androg til	Statstilskudd
1919—1920	kr. 49 912,77	kr 35 000,00
1920—1921	- 46 460,30	- 35 000,00
1921—1922	- 45 731,45	- 25 000,00
1922—1923	- 44 670,17	- 25 000,00
1923—1924	- 45 192,08	- 26 000,00

Pensjonistenes antall utgjorde ved utgangen av nedennevnte år:

År 1924	År 1923	År 1922	År 1921
103	103	108	110

2. Postvesenets Understøttelsesfond.

Termin	Understøttelsene androg til
1919—1920	kr. 48 979,10
1920—1921	- 53 720,39
1921—1922	- 57 654,30
1922—1923	- 58 567,49
1923—1924	- 61 239,47

Pensjonistenes antall utgjorde ved utgangen av nedennevnte år:

År 1924	År 1923	År 1922	År 1921
293	285	271	271

X. Internasjonal poststatistikk.

I tabell 8 er der inntatt en oversikt over postvesenet i endel land for året 1923. Oppgavene er hovedsakelig tatt fra den av det internasjonale postbyrå i Bern utgitte «Statistique générale».

Tabell 1. Almindelige og rekommanderte brevpostforsendelser,

Nr.	Poststeder	Avsendt til inn- og utland (med og uten postopkrav)						Pak Almindelige Antall
		Alm. og rek. brevpostforsendelser		Sum av rubrik- kene 2 og 3 Antall	Rek. forsen- delser i rubrikk 4 Antall	Verdibrev		
		Porto- pliktige Antall	Porto- frie Antall			Antall	Beløp	
		1000 stkr.	1000 stkr.	1000 stkr.			1000 kr.	
1	Alta	14,2	7,6	21,8	1 636	3 020	1 134,8	890
2	Poståpnerier 4	17,0	6,8	23,8	1 419	3 748	1 448,9	744
3	Andenes	32,2	1,6	33,8	1 052	1 678	273,1	1 804
4	Arendal	645,7	67,5	713,2	27 592	25 488	13 938,6	14 795
5	Poståpnerier 30	203,4	43,6	247,0	6 778	23 026	5 284,8	4 354
6	Askim	91,7	7,1	98,8	5 177	7 413	1 808,1	3 939
7	Poståpnerier 1	4,6	1,1	5,7	198	676	78,4	82
8	Aurdal	46,1	12,8	58,9	5 459	4 433	1 199,8	5 445
9	Poståpnerier 2	24,8	2,1	26,9	1 261	2 054	944,3	438
10	Bergen	7 613,2	436,9	8 050,1	245 589	96 165	73 075,5	164 023
11	Hovedkontoret.	6 904,5	399,7	7 304,2	220 944	155 984	60 867,1	135 181
12	Bergen—Laksevåg	88,6	24,8	113,4	2 555	2 610	368,1	1 906
13	Bergen—Minde	30,2	3,6	33,8	705	1 744	465,0	960
14	Bergen—Nordnes	235,8	4,2	240,0	8 262	11 460	5 633,6	8 830
15	Bergen S.	73,8	2,3	76,1	4 292	12 061	3 277,5	5 337
16	Bergen—Solheimsvik.	100,2	0,6	100,8	3 204	2 773	402,7	5 431
17	Bergen—Kalvedalen	38,0	-	38,0	358	365	48,0	720
18	Bergen—Møhlenpris	17,6	-	17,6	1 427	1 596	385,5	1 735
19	Bergen—Nøstet	91,4	1,7	93,1	3 230	6 530	1 269,6	3 244
20	Bergen—Sandvikstorvet	33,1	-	33,1	612	1 042	358,4	679
21	Poståpnerier 312	1 980,4	376,8	2 357,2	52 049	230 924	61 453,6	53 158
22	Bodø	435,9	118,2	554,1	23 682	41 507	30 780,5	27 978
23	Poståpnerier 104	652,2	125,1	777,3	21 243	75 421	23 643,6	15 449
24	Brevik	132,3	14,2	146,5	5 866	9 269	1 605,1	2 693
25	Hovedkontoret.	103,9	12,2	116,1	4 802	5 839	979,7	2 239
26	Stathelle	28,4	2,0	30,4	1 064	3 430	625,4	454
27	Poståpnerier 6	27,0	11,0	38,0	1 279	6 780	887,4	642
28	Bryne	67,9	5,6	73,5	2 525	3 846	756,2	1 387
29	Poståpnerier 2	10,9	0,1	11,0	279	1 758	322,4	179
30	Brønnøysund	121,4	11,9	133,3	4 454	6 228	5 079,5	3 829
31	Poståpnerier 39	180,7	31,9	212,6	5 021	22 712	5 372,5	3 043
32	Drammen	1 783,7	152,7	1 936,4	72 557	56 997	31 731,8	42 913
33	Hovedkontoret.	1 729,5	148,8	1 878,3	69 023	52 841	30 685,4	40 139
34	Drammen Br.—Ø.	33,2	3,0	36,2	988	1 152	263,5	1 152
35	Drammen T.	21,0	0,9	21,9	2 546	3 004	782,9	1 622
36	Poståpnerier 69	1 105,0	240,4	1 345,4	39 686	119 358	28 261,0	17 042
37	Drøbak	102,6	39,0	141,6	9 660	6 433	1 241,2	2 417
38	Poståpnerier 1	6,1	13,4	19,5	707	2 299	462,9	183
39	Egersund	172,3	10,4	182,7	6 484	6 964	4 039,3	4 144
40	Poståpnerier 15	114,9	19,7	134,6	3 238	14 599	5 628,7	2 502
41	Eidsvoll	118,2	23,0	141,2	7 538	7 987	3 365,4	2 020
42	Poståpnerier 8	194,6	18,2	212,8	4 008	16 511	3 803,0	2 120
43	Elverum	231,8	46,5	278,3	13 552	15 999	6 118,5	8 250
44	Poståpnerier 44	448,6	65,4	514,0	19 563	72 448	13 458,2	11 853
45	Farsund	127,5	9,6	137,1	5 953	5 316	2 858,2	3 383
46	Poståpnerier 13	126,8	16,5	143,3	4 715	11 653	4 880,6	2 616

verdibrev, pakker, aviser og postopkrevninger.

9		10		11		12		13		14		15		16		17		18		19		
		Aviser (avsendte innenriks)				Postopkrevninger																
ker		Avis- pakker		Eksem- plarer		Innenrikske					Utenrikske					Nr.						
Verdipakker						Ankomne		Uinn- løste			Avsendte		Ankomne									
Antall		Beløp		Antall		Antall		Beløp		Antall			Antall		Beløp		Antall		Beløp			
		1000 kr.		1000 stkr.		1600 stkr.		Kroner					Kroner				Kroner					
15	2,6	-	-	1 473	31 679	55								61	1 249						1	
41	5,8	-	-	2 405	50 065	88															2	
57	12,0	-	-	896	25 250	57								52	593						3	
969	1 008,7	140,5	1 208,2	3 071	84 872	190				4	61	909	20 407								4	
152	13,5	-	-	4 913	85 598	203															5	
58	9,9	87,6	323,8	1 191	30 347	70								196	5 432						6	
-	-	-	-	57	970	3															7	
39	21,0	-	-	555	10 429	24															8	
5	0,5	-	-	338	4 435	15				1	9	28	416								9	
19 148	12 093,4	2 081,0	8 255,1	8 032	202 669	709				314	15 892	5 217	136 974								10	
17 728	10 705,4	2 081,0	8 255,1	6 061	164 696	565				281	11 243	4 709	127 507								11	
31	3,6	-	-	331	5 479	36				2	127	115	1 679								12	
11	0,5	-	-	152	3 044	15						56	1 325								13	
980	159,3	-	-	348	6 455	28				27	3 388	73	1 155								14	
154	1 100,8	-	-	608	9 854	35						106	1 344								15	
59	6,1	-	-	532	13 141	30				4	1 134	158	3 964								16	
80	7,8	-	-	-	-	-				-	-	-	-								17	
59	3,4	-	-	-	-	-				-	-	-	-								18	
46	6,6	-	-	-	-	-				-	-	-	-								19	
-	-	-	-	-	-	-				-	-	-	-								20	
3 288	130,2	47,1	235,9	38 004	569 911	1 160															21	
2 215	22 647,0	252,4	1 492,9	2 915	77 061	165															22	
585	54,8	-	-	17 887	353 292	699						906	18 265								23	
68	13,0	10,6	42,7	1 518	30 509	65						204	3 382								24	
68	13,0	10,6	42,7	1 024	20 981	46						184	3 106								25	
-	-	-	-	494	9 528	19						20	276								26	
12	1,2	-	-	634	10 927	12															27	
19	5,2	-	-	409	10 969	42															28	
-	-	-	-	275	5 180	5				1	48	85	1 339								29	
96	2,6	10,9	104,0	1 116	29 426	64															30	
138	18,3	0,7	4,6	4 983	94 640	192						361	4 768								31	
2 519	7 983,1	545,2	6 339,3	6 090	144 757	268				7	117	2 857	65 449								32	
2 455	7 975,0	545,2	6 339,3	5 845	139 329	214				7	117	2 857	65 449								33	
17	3,9	-	-	119	1 943	30															34	
47	4,2	-	-	126	3 485	24															35	
419	54,6	4,7	10,4	23 312	349 183	769															36	
121	2 340,5	16,4	285,0	1 128	27 714	72															37	
16	2,0	-	-	80	1 775	2								171	3 336						38	
217	1 084,2	15,8	87,6	1 062	25 877	77															39	
17	13,8	-	-	2 880	52 029	83				3	36	243	3 851								40	
51	7,8	37,0	647,1	992	18 012	22															41	
48	7,2	-	-	3 547	59 287	130								431	8 676						42	
382	47,7	156,0	2 112,0	1 513	32 357	86															43	
239	29,9	-	-	18 527	313 197	509				30	440	605	7 968								44	
122	816,3	24,3	293,2	835	18 880	40															45	
46	5,3	-	-	2 704	42 333	34								148	2 084						46	

Forts.

Tabell. 1. Almindelige og rekommanderte brevpostforsendelser,

		1	2	3	4	5	6	7	8
		Avsendt til inn- og utland (med og uten postopkrav)							
Nr.	Poststeder	Alm. og rek. brevpostforsendelser		Sum av rubrik- kene 2 og 3	Rek. forsen- deler i rubrikk 4	Verdibrev		Pak- delige	
		Porto- pliktige	Porto- frie			Antall	Beløp		
		Antall	Antall	Antall	Antall			Antall	Beløp
		1000 stkr.	1000 stkr.	1000 stkr.			1000 kr.		
47	Fauske	22,9	20,4	43,3	836	4 165	1 398,3	1 739	
48	Flekkefjord	257,2	13,6	270,8	8 432	8 150	3 977,2	6 890	
49	Poståpnerier 22	151,3	20,8	172,1	3 956	15 526	4 895,6	3 410	
50	Florø	124,4	19,6	144,0	3 466	6 734	2 123,2	2 643	
51	Poståpnerier 50	230,7	28,6	259,3	5 514	29 913	6 967,8	4 712	
52	Fredrikshald	620,0	53,6	673,6	23 713	21 236	5 588,9	12 806	
53	Hovedkontoret	571,6	50,7	622,3	22 748	19 036	5 320,9	12 015	
54	Tistedal	48,4	2,9	51,3	965	2 200	268,0	791	
55	Poståpnerier 13	106,4	15,2	121,6	3 556	12 983	2 620,7	1 851	
56	Fredrikstad	1 326,4	75,7	1 402,1	57 001	31 644	9 775,4	15 549	
57	Hovedkontoret	1 273,2	64,5	1 337,7	48 897	26 682	9 201,2	13 887	
58	Fredrikstad Ø.	53,2	11,2	64,4	8 104	4 962	574,2	1 662	
59	Poståpnerier 15	154,4	27,3	181,7	5 851	19 159	2 991,0	3 468	
60	Fredriksvern	103,9	16,5	120,4	1 995	4 398	842,3	2 793	
61	Poståpnerier 2	12,3	2,1	14,4	358	1 936	346,7	303	
62	Førde	57,7	17,7	75,4	2 452	5 475	2 151,2	2 956	
63	Poståpnerier 34	198,5	31,7	230,2	4 562	27 766	6 488,8	4 122	
64	Gjøvik	334,1	42,7	376,8	16 829	15 602	3 426,5	18 072	
65	Poståpnerier 21	514,2	103,1	617,3	15 846	54 905	14 043,4	6 637	
66	Grimstad	247,3	17,2	264,5	7 877	7 216	1 967,8	10 797	
67	Poståpnerier 7	43,5	2,9	46,4	784	2 526	1 330,7	823	
68	Hamar	797,8	89,9	887,7	32 044	35 637	16 391,4	18 017	
69	Poståpnerier 31	609,4	84,2	693,6	20 103	50 251	11 225,9	7 283	
70	Hammerfest	195,7	31,3	227,0	14 953	14 067	10 774,7	14 777	
71	Poståpnerier 89	311,1	79,1	390,2	14 727	43 239	11 992,5	7 650	
72	Harstad	322,4	51,5	373,9	19 758	19 957	15 122,8	12 768	
73	Poståpnerier 80	544,4	97,9	642,3	18 694	55 057	17 847,4	11 845	
74	Haugesund	1 000,8	42,7	1 043,5	38 506	27 911	8 003,5	16 482	
75	Hovedkontoret	987,9	42,7	1 030,6	38 280	26 912	7 799,3	16 000	
76	Haugesund—Risøy	12,9	-	12,9	226	999	204,2	482	
77	Poståpnerier 45	206,8	33,8	240,6	5 242	30 170	7 774,1	3 062	
78	Hemnesberget	80,2	12,1	92,3	1 120	2 410	2 329,5	950	
79	Holmestrand	182,5	16,2	198,7	8 574	7 862	3 106,6	3 333	
80	Poståpnerier 11	91,6	17,3	108,9	4 068	12 338	2 862,4	2 814	
81	Honningsvåg	64,6	4,1	68,7	6 109	6 473	3 693,6	3 499	
82	Poståpnerier 9	32,9	2,3	35,2	1 184	4 727	1 265,5	729	
83	Horten	541,0	76,8	617,8	19 130	19 510	6 010,0	18 314	
84	Poståpnerier 5	47,6	10,2	57,8	1 059	4 404	922,7	640	
85	Hønefoss	394,3	53,4	447,7	15 345	16 982	7 058,4	7 931	
86	Poståpnerier 17	182,8	33,8	216,6	5 017	20 078	4 805,2	2 644	
87	Jevnaker	58,1	7,8	65,9	4 757	5 555	2 462,1	1 122	
88	Poståpnerier 26	416,5	59,1	475,6	15 583	43 561	11 785,6	5 513	
89	Kabelvåg	110,0	35,0	145,0	6 332	8 688	2 884,9	3 627	
90	Kirkenes	134,5	21,1	155,6	6 317	12 264	3 702,2	4 280	
91	Kongsberg	232,2	63,2	295,4	11 856	15 013	6 963,9	9 439	
92	Poståpnerier 23	186,2	53,2	239,4	8 313	32 074	7 495,1	4 043	

verdbrev, pakker, aviser og postopkrevninger.

9		10		11		12		13		14		15		16		17		18		19		
		Aviser (avsendte innenriks)				Postopkrevninger																
ker		Avis- pakker		Eksem- plarer		Innenrikske					Utenrikske					Nr.						
Verdipakker						Ankomne		Uinn- løste			Avsendte		Ankomne									
Antall	Beløp	Antall	Antall	Antall	Beløp	Antall	Beløp	Antall	Antall	Beløp	Antall	Beløp	Antall	Beløp	Antall	Beløp	Antall	Beløp	Antall	Beløp		
	1000 kr.	1000 stkr.	1000 stkr.		Kroner		Kroner			Kroner		Kroner		Kroner		Kroner		Kroner		Kroner		
59	2,6	10,1	76,0	1 101	29 426	39	-	-	-	-	-	-	45	654							47	
387	1 202,8	43,1	413,7	1 295	35 975	52															48	
118	11,2	-	-	3 805	68 623	91		3	325				350	6 783							49	
239	711,6	50,9	321,6	1 072	31 250	49															50	
72	13,6	11,0	26,1	5 451	97 141	165							369	6 580							51	
632	60,3	75,1	504,0	3 101	76 145	149		32	532				878	16 377							52	
624	59,1	75,1	504,0	2 549	65 980	132		32	532				836	15 869							53	
8	1,2	-	-	552	10 165	17							42	508							54	
38	8,2	-	-	1 933	38 964	57							-	-							55	
1 085	1 131,5	119,5	1 124,7	3 590	105 728	290		13	344				1 238	29 540							56	
1 056	1 129,5	119,5	1 124,7	3 074	95 384	259		13	344				1 130	27 616							57	
29	2,0	-	-	516	10 344	31							108	1 924							58	
42	3,9	-	-	2 056	40 091	153							-	-							59	
32	7,8	-	-	882	18 628	46															60	
1	0,1	-	-	226	3 991	18							122	1 974							61	
56	689,8	21,4	128,7	670	14 771	29															62	
138	10,9	34,0	120,0	6 224	89 667	191		1	23				103	1 149							63	
471	135,8	278,0	3 406,2	1 656	43 252	105															64	
150	414,1	0,7	14,0	5 930	91 397	350		9	91				643	11 722							65	
197	1 587,3	32,5	309,0	1 460	35 945	48															66	
10	7,8	-	-	552	10 094	28		2	15				278	6 269							67	
1 192	1 077,5	202,4	3 012,6	3 073	87 265	230															68	
113	8,0	-	-	6 025	105 518	380		85	6 942				907	19 137							69	
376	1 554,1	48,9	200,4	3 133	83 799	149															70	
495	63,4	3,9	18,5	17 265	386 558	501							480	11 084							71	
488	2 380,2	163,7	792,7	3 126	109 221	190															72	
245	26,7	-	-	13 290	261 434	598							806	14 376							73	
974	914,9	181,1	817,1	5 298	160 072	382		9	492				2 859	47 520							74	
974	914,9	181,1	817,1	5 125	155 565	375		9	492				2 814	46 911							75	
-	-	-	-	173	4 507	7							45	609							76	
49	5,5	4,4	22,1	4 055	72 618	170							-	-							77	
30	7,8	-	-	675	12 424	28							43	582							78	
186	1 313,0	23,8	211,6	1 086	24 532	64															79	
27	2,7	-	-	1 911	43 384	84							260	4 130							80	
90	32,8	8,1	22,2	2 171	95 965	158															81	
35	11,7	-	-	570	13 229	24							95	2 918							82	
471	6 556,7	317,3	1 109,4	2 184	46 344	90															83	
8	2,6	-	-	595	12 184	37		9	530				440	9 717							84	
285	1 372,1	78,7	851,2	1 905	42 532	86															85	
63	10,5	-	-	3 885	61 868	150							318	4 747							86	
50	15,6	-	-	756	13 386	38															87	
155	37,5	32,0	457,5	6 808	120 317	252							361	4 348							88	
176	24,2	-	-	986	34 425	58							50	727							89	
195	3 210,1	16,2	50,0	3 477	138 008	202							409	8 846							90	
384	68,7	56,5	501,4	1 991	37 590	122															91	
169	18,9	-	-	9 143	196 397	297		1	4				567	8 618							92	

Forts.

Tabell 1. Almindelige og rekommanderte brevpostforsendelser,

		1	2	3	4	5	6	7	8
		Avsendt til inn- og utland (med og uten postopkrav)							
Nr.	Poststeder	Alm. og rek. brevpostforsendelser		Sum av rubrik- kene 2 og 3	Rek. forsen- deler i rubrikk 4	Verdibrev		Pak- delige	
		Porto- pliktige	Porto- frie			Antall	Beløp		
		Antall	Antall	Antall	Antall			Antall	Antall
		1000 stkr.	1000 stkr.	1000 stkr.			1000 kr.		
93	Kongsvinger	240,8	27,9	268,7	10 958	12 794	4 864,1	6 378	
94	Poståpnerier 39	723,5	122,8	846,3	31 624	83 535	21 271,4	8 627	
95	Kopervik	93,5	13,3	106,8	3 744	4 730	1 761,8	2 146	
96	Kragerø	300,7	26,6	327,3	9 384	11 188	3 210,1	7 880	
97	Poståpnerier 18	118,6	25,8	144,4	4 532	24 484	4 072,8	3 141	
98	Kristiansand S.	1 586,7	101,4	1 688,1	37 376	37 878	19 226,5	36 755	
99	Hovedkontoret	1 558,4	99,4	1 657,8	36 578	36 559	18 848,1	35 895	
100	Kr. sand S.-Lundsiden	28,3	2,0	30,3	798	1 319	378,4	860	
101	Poståpnerier 44	330,9	65,8	396,7	10 132	44 133	9 880,9	8 272	
102	Kristiansund N.	808,5	59,2	867,7	27 639	31 695	10 907,0	23 721	
103	Hovedkontoret	799,2	59,2	858,4	26 676	30 337	10 716,9	22 287	
104	Kr. sund N.-Innlandet	3,6	-	3,6	204	370	58,7	393	
105	Kr. sund N.-Nordlandet	5,7	-	5,7	759	988	131,4	1 041	
106	Poståpnerier 114	465,4	88,8	554,2	12 503	81 691	17 304,6	13 872	
107	Langesund	63,3	5,3	68,6	4 186	4 432	654,1	2 033	
108	Larvik	476,9	24,1	501,0	24 948	16 377	4 667,5	14 571	
109	Poståpnerier 10	115,9	19,9	135,8	2 583	10 281	1 615,2	1 314	
110	Levanger	140,5	28,7	169,2	7 567	7 452	2 919,4	5 537	
111	Poståpnerier 7	65,3	17,9	83,2	1 553	7 804	1 709,4	1 972	
112	Lillehammer	518,5	92,4	610,9	20 770	27 170	13 443,8	20 736	
113	Poståpnerier 58	869,1	106,7	975,8	26 040	69 243	20 974,9	19 267	
114	Lillesand	114,5	11,8	126,3	3 943	4 822	2 378,5	1 922	
115	Poståpnerier 15	90,2	10,5	100,7	1 866	7 149	1 359,1	1 210	
116	Lillestrøm	187,9	37,4	225,3	8 124	7 881	1 497,0	2 917	
117	Poståpnerier 3	67,8	3,8	71,6	2 624	3 559	788,3	1 822	
118	Lærdal	27,6	16,9	44,5	1 621	5 375	2 112,9	2 387	
119	Poståpnerier 87	561,1	126,8	687,9	15 884	72 905	2 003,5	16 137	
120	Løkken Verk	37,9	3,1	41,0	1 592	2 872	835,5	1 044	
121	Mandal	310,6	13,5	324,1	8 809	8 083	4 834,4	7 509	
122	Poståpnerier 23	193,9	32,3	226,2	5 151	22 241	5 077,2	3 311	
123	Melbo	101,2	3,4	104,6	3 980	5 072	2 837,4	3 021	
124	Poståpnerier 3	10,2	0,2	10,4	190	887	193,4	180	
125	Mjøndalen	63,2	11,8	75,0	3 276	4 528	1 967,2	1 333	
126	Poståpnerier 1	7,4	2,4	9,8	403	874	132,4	214	
127	Mo	132,4	32,6	165,0	4 922	5 885	4 008,7	5 604	
128	Poståpnerier 8	17,4	7,6	25,0	1 064	2 389	971,0	547	
129	Molde	437,6	167,6	605,2	16 257	22 393	13 376,7	13 683	
130	Poståpnerier 60	342,5	69,1	411,6	11 110	58 288	14 901,8	8 769	
131	Mosjøen	117,9	49,8	167,7	4 322	9 717	3 928,6	7 164	
132	Poståpnerier 7	48,5	7,1	55,6	1 296	5 724	1 646,5	1 028	
133	Moss	633,9	52,9	686,8	23 270	23 563	13 021,2	23 688	
134	Poståpnerier 8	83,4	10,6	94,0	2 190	6 684	3 441,6	746	
135	Mysen	107,3	16,1	123,4	7 357	9 372	4 622,3	2 000	
136	Poståpnerier 10	107,7	14,3	122,0	3 798	12 022	1 655,6	1 250	
137	Måløy	83,1	4,2	87,3	4 087	6 218	2 378,2	3 900	
138	Poståpnerier 20	122,7	21,3	144,0	3 632	16 888	3 581,5	2 103	

verdibrev, pakker, aviser og postopkrevninger.

9		10		11		12		13		14		15		16		17		18		19		Nr.
		Aviser (avsendte innenriks)				Postopkrevninger																
ker		Avis- pakker	Eksem- plarer	Innenrikske					Utenrikske													
Verdipakker				Ankomne		Uinn- løste			Avsendte		Ankomne											
Antall	Beløp	Antall	Antall	Antall	Beløp	Antall	Beløp	Antall	Antall	Beløp	Antall	Beløp	Antall	Beløp	Antall	Beløp	Antall	Beløp	Antall	Beløp		
	1 000 kr.	1000 stkr.	1000 stkr.		Kroner		Kroner			Kroner		Kroner		Kroner		Kroner		Kroner		Kroner		
165	14,8	138,1	1 671,0	1 448	32 557	70		16	127	1 316	20 898		93									
224	27,9	12,3	165,0	15 190	256 123	550							94									
28	2,6	3,7	65,4	1 294	36 317	101				107	1 553		95									
306	42,9	17,8	262,2	2 245	60 965	158		3	15	369	7 262		96									
110	12,2	-	-	6 301	173 495	133							97									
1 528	1 548,0	423,1	3 368,1	4 388	116 583	195		11	304	1 701	41 216		98									
1 528	1 548,0	423,1	3 368,1	4 100	109 307	186		11	304	1 670	40 665		99									
-	-	-	-	288	7 276	9				31	551		100									
339	40,5	-	-	9 176	152 836	278							101									
872	1 607,7	247,6	1 893,3	3 790	140 724	203		5	229	1 376	29 696		102									
837	1 597,7	247,6	1 893,3	3 333	126 303	183		5	229	1 313	28 993		103									
9	3,0	-	-	116	2 292	6					18	223	104									
26	7,0	-	-	341	12 129	14					45	480	105									
233	12,1	16,1	92,8	15 408	290 104	399							106									
35	16,1	7,9	23,5	1 002	19 029	68				92	1 309		107									
1 303	957,8	99,7	811,7	2 671	59 991	168							108									
38	5,2	-	-	2 419	39 102	127				554	15 079		109									
230	1 970,5	38,6	313,8	1 816	37 649	52		4	74	152	1 495		110									
23	3,8	-	-	1 089	20 017	34							111									
1 226	338,5	198,6	1 751,5	2 504	60 213	190		73	2 180	858	13 335		112									
451	692,2	-	-	20 477	324 578	540							113									
52	11,7	7,3	85,5	764	8 032	17							114									
36	5,2	-	-	1 098	17 370	40		4	134	92	2 187		115									
129	40,3	54,5	1 089,2	869	22 270	106				502	8 660		116									
37	2,4	-	-	513	10 810	52							117									
46	5,0	-	-	1 213	12 776	5							118									
509	78,5	69,7	428,1	14 220	261 020	394		54	2 450	332	3 693		119									
33	31,2	-	-	86	2 032	32		2	4	53	810		120									
87	1 064,7	37,8	688,9	1 365	42 470	45							121									
149	13,6	-	-	3 083	44 270	90				252	5 584		122									
148	28,6	34,2	101,2	1 639	43 780	74							123									
8	1,3	-	-	273	5 879	5				167	2 600		124									
14	2,6	3,3	27,0	460	8 045	37				147	1 525		125									
-	-	-	-	233	4 184	8							126									
166	160,0	26,4	100,4	1 250	33 697	61							127									
29	19,2	-	-	577	9 940	19		5	93	93	2 174		128									
393	4 709,6	93,6	1 099,4	2 061	78 875	96		23	476	952	17 677		129									
241	19,3	0,1	3,3	9 748	449 488	532							130									
142	271,4	27,3	190,1	1 220	30 257	88							131									
28	16,5	-	-	2 290	53 183	82		1	3	243	4 025		132									
270	60,9	110,1	489,4	2 470	56 771	154		42	939	585	15 152		133									
59	5,2	-	-	1 068	17 419	64							134									
44	41,6	8,9	611,5	716	13 633	50							135									
2	7,2	-	-	2 003	36 832	71				128	1 901		136									
85	5,2	15,7	125,0	1 350	44 098	103							137									
91	5,2	-	-	3 087	50 572	117				174	2 341		138									

Forts.

Tabell 1. Almindelige og rekommanderte brevpostforsendelser,

Nr.	Poststeder	1	2	3	4	5	6	7	8
		Avsendt til inn- og utland (med og uten postopkrav)							
		Alm og rek. brev- postforsendelser		Sum av rubrik- kene 2 og 3	Rek. forsen- deler i rubrikk 4	Verdibrev		Pak- delige	
		Porto- pliktige	Porto- frie			Antall	Beløp		
Antall	Antall	Antall	Antall	Antall	Beløp	Antall			
		1000 stkr.	1000 stkr.	1000 stkr.			1000 kr.		
139	Namsos	233,1	27,0	260,1	11 641	16 505	6 946,1	11 121	
140	Poståpnerier 47	296,6	61,7	358,3	9 488	55 520	12 318,1	8 061	
141	Narvik	286,2	40,4	326,6	21 247	18 076	5 696,8	11 281	
142	Poståpnerier 22	143,5	40,3	183,8	5 783	19 330	5 105,1	3 199	
143	Nesbyen	39,2	6,0	45,2	2 766	3 710	640,0	4 472	
144	Poståpnerier 2	4,3	0,2	4,5	65	281	5,8	32	
145	Nordfjordeid	66,6	15,6	82,2	2 130	5 143	2 909,1	4 183	
146	Poståpnerier 34	254,9	28,8	283,7	6 989	27 370	6 162,0	6 915	
147	Notodden	240,7	17,5	258,2	10 719	10 920	2 772,6	8 080	
148	Poståpnerier 12	62,9	16,3	79,2	3 277	11 767	2 326,5	1 497	
149	Odda	58,4	8,6	67,0	2 895	3 770	1 702,8	3 659	
150	Poståpnerier 4	41,1	3,3	44,4	1 268	2 010	306,6	991	
151	Orkanger	66,0	7,8	73,8	4 173	3 967	3 691,5	3 617	
152	Hovedkontoret	58,2	6,7	64,9	3 800	3 367	3 389,6	3 400	
153	Thamshavn	7,8	1,1	8,9	373	600	301,9	217	
154	Poståpnerier 5	49,1	9,7	58,8	1 685	7 005	2 026,7	1 422	
155	Oslo	38 713,5	2 331,2	41 044,7	1 114 687	637 391	323 840,9	1 034 653	
156	Hovedkontoret	35 128,1	2 097,2	37 225,3	925 943	463 717	244 299,1	841 285	
157	Oslo—Elisenberg . . .	132,3	5,8	138,1	12 232	10 636	4 073,0	16 420	
158	Oslo G.	679,4	10,8	690,2	22 052	18 200	10 222,1	31 585	
159	Oslo—Gamlebyen . . .	433,3	3,3	436,6	13 267	48 437	10 420,9	12 130	
160	Oslo—Grefsen	62,5	10,0	72,5	3 710	2 414	496,7	4 499	
161	Oslo H.	332,7	44,7	377,4	29 169	26 214	9 124,3	30 586	
162	Oslo—Kampen	78,0	4,5	82,5	3 700	3 759	609,7	5 424	
163	Oslo Mj.	473,4	12,6	486,0	26 621	19 320	3 236,6	29 872	
164	Oslo—Møløkken	68,5	2,8	71,3	4 233	3 209	565,0	4 537	
165	Oslo—Solli	1 202,9	120,9	1 323,8	61 005	29 840	19 028,3	39 627	
166	Oslo St. H.	122,4	18,6	141,0	12 760	11 645	11 765,2	18 688	
167	Poståpnerier 164	3 226,5	456,7	3 683,2	101 219	238 405	52 830,0	61 931	
168	Porsgrund	426,2	23,9	450,1	15 657	11 969	2 363,5	8 982	
169	Hovedkontoret	380,3	21,8	402,1	14 395	9 560	1 923,6	7 058	
170	Porsgrund V.	45,9	2,1	48,0	1 262	2 409	439,9	1 924	
171	Poståpnerier 13	100,8	13,7	114,5	3 800	11 080	1 488,9	2 186	
172	Rena	121,7	13,4	135,1	5 078	7 554	2 790,1	5 620	
173	Poståpnerier 6	46,8	0,8	47,6	1 498	5 460	982,7	1 175	
174	Risør	147,1	10,8	157,9	5 845	6 029	2 091,8	6 381	
175	Poståpnerier 12	90,9	13,9	104,8	2 753	10 026	2 933,9	2 221	
176	Rjukan	137,5	10,9	148,4	7 776	10 454	2 523,7	8 723	
177	Poståpnerier 8	52,5	2,7	55,2	1 491	5 637	864,5	1 459	
178	Røros	103,8	10,1	113,9	6 169	5 389	3 028,0	3 348	
179	Poståpnerier 34	155,4	27,2	182,6	4 466	24 037	4 414,3	2 829	
180	Rørвик	60,7	17,9	78,6	1 661	7 391	3 241,1	1 862	
181	Poståpnerier 31	105,8	12,5	118,3	3 173	13 043	3 409,9	1 882	
182	Sandefjord	561,7	17,7	579,4	27 946	17 085	6 075,0	9 247	
183	Poståpnerier 2	12,0	0,2	12,2	240	693	133,5	77	

verdibrev, pakker, aviser og postopkrevninger.

9		10		11		12		13		14		15		16		17		18		19	
		Aviser (avsendte innenriks)				Postopkrevninger															
ker		Avispakker		Eksemplarer		Innenrikske					Utenrikske					Nr.					
Verdipakker						Ankomne		Uinnløste			Avsendte		Ankomne								
Antall	Beløp	Antall	Antall	Antall	Beløp	Antall	Beløp	Antall	Antall	Beløp	Antall	Beløp	Antall	Beløp	Antall	Beløp	Antall	Beløp	Antall	Beløp	
1000 kr.		1000 stkr.		1000 stkr.		Kroner															
316	2 153,4	94,3	768,4	2 093	67 962	181		3	79	661	15 630	139									
197	35,2	-	-	15 069	303 813	463						140									
354	2 006,1	33,8	130,6	4 527	182 747	259		40	2 211	881	14 798	141									
75	5,6	-	-	4 409	100 856	327						142									
43	6,2	-	-	535	8 775	29		-	-	20	251	143									
9	0,6	-	-	97	2 578	-						144									
43	7,8	71,5	339,8	895	18 146	36						145									
184	30,1	13,9	98,0	7 355	44 070	196		2	495	133	1 744	146									
355	437,5	82,5	521,8	2 890	78 108	172						147									
57	4,2	-	-	3 196	52 321	106		1	2	252	4 376	148									
113	1 140,1	27,2	136,6	1 454	47 109	48						149									
40	2,6	-	-	821	21 433	20				120	2 536	150									
31	72,6	28,4	380,6	570	13 176	26		14	135	73	1 433	151									
31	72,6	28,4	380,6	500	11 800	24		14	135	73	1 433	152									
-	-	-	-	70	1 386	2						153									
4	1,0	25,1	50,4	822	15 843	44						154									
51 007	38 584,3	10 312,8	84 761,1	8 386	216 464	866	4 975	166 990	23 916	646 538	155										
45 987	37 821,9	10 312,8	84 761,1	4 913	139 647	392	4 460	150 176	15 410	460 932	156										
600	159,1	-	-	349	12 415	31	27	3 241	419	8 705	157										
579	90,8	-	-	709	10 301	63	67	3 475	2 256	88 309	158										
274	46,8	-	-	288	6 808	59	25	228	1 320	18 975	159										
20	0,6	-	-	195	4 524	30		-	192	5 375	160										
903	102,3	-	-	386	8 317	49	134	3 174	970	15 859	161										
-	-	-	-	111	1 770	16		-	444	6 689	162										
560	33,0	-	-	510	12 024	51	141	812	894	14 994	163										
72	2,6	-	-	145	2 368	29	4	117	397	5 710	164										
1 519	246,4	-	-	394	9 697	72	89	5 262	943	9 538	165										
493	80,8	-	-	386	8 593	74	28	505	671	11 452	166										
1 708	1 994,2	52,4	659,8	40 087	695 635	2 501		-	-	-	-	167									
214	6,8	78,2	671,7	2 502	71 560	193	3	27	920	18 745	168										
214	6,8	78,2	671,7	2 502	71 560	193	3	27	920	18 745	169										
-	-	-	-	-	-	-		-	-	-	-	170									
43	8,4	-	-	1 556	22 178	82		-	-	-	-	171									
60	17,6	-	-	3 983	35 620	46		-	-	182	2 822	172									
54	7,2	-	-	3 035	46 648	53						173									
122	460,6	32,5	152,1	1 134	24 111	45						174									
47	4,6	-	-	2 910	35 474	91	1	20	225	3 182	175										
234	198,2	23,4	245,1	3 077	76 133	157				367	6 030	176									
56	15,8	2,3	5,6	2 074	34 068	60						177									
71	1 016,0	75,9	504,4	666	13 175	37						178									
45	16,1	-	-	6 746	11 605	161	1	10	233	4 469	179										
18	5,2	-	-	790	28 471	42						180									
79	10,4	-	-	3 332	70 116	132	5	98	99	1 205	181										
542	64,7	207,2	806,3	3 779	62 460	193				390	10 456	182									
4	0,1	-	-	53	737	-						183									

Forts.

Tabell 1. Almindelige og rekommanderte brevpostforsendelser,

Nr.	Poststeder	1	2	3	4	5	6	7	8
		Avsendt til inn- og utland (med og uten postopkrav)							
		Alm. og rek. brevpostforsendelser		Sum av rubrik- kene 2 og 3	Rek. forsen- deler i rubrikk 4	Verdbrev		Pak- delige	
		Porto- pliktige	Porto- frie			Antall	Beløp		
Antall	Antall	Antall	Antall	Antall	Beløp	Antall			
		1000 stkr	1000 stkr.	1000 stkr.			1000 kr.		
184	Sandnes	217,2	15,8	233,0	9 267	7 940	2 031,1	6 974	
185	Poståpnerier 5	76,5	5,0	81,5	1 020	4 296	1 415,3	5 006	
186	Sandnessjøen	137,0	28,1	165,1	5 405	9 204	6 800,5	5 665	
187	Poståpnerier 88	388,5	65,6	454,1	12 623	45 153	11 357,7	8 700	
188	Sandvika	155,2	83,1	238,3	6 387	9 758	2 089,3	2 117	
189	Sarpsborg	578,9	41,4	620,3	33 932	19 801	3 726,2	9 387	
190	Hovedkontoret	502,7	37,3	540,0	30 925	17 121	3 053,9	8 636	
191	Sarpsborg S.	76,2	4,1	80,3	3 007	2 680	672,3	751	
192	Poståpnerier 11	263,2	55,4	318,6	8 602	23 734	5 500,7	2 398	
193	Ski	122,4	17,9	140,3	2 915	6 804	1 111,8	1 527	
194	Skien	1 175,4	127,8	1 303,2	42 617	39 327	13 106,9	30 592	
195	Hovedkontoret	1 160,2	124,3	1 284,5	42 208	38 322	13 020,6	30 100	
196	Skien—Gimsøy	15,2	3,5	18,7	409	1 005	86,3	492	
197	Poståpnerier 66	474,1	92,8	566,9	24 544	69 025	12 890,4	18 988	
198	Skudeneshavn	53,1	7,9	61,0	2 646	4 053	743,8	1 287	
199	Poståpnerier 7	36,0	2,3	38,3	1 334	5 808	1 733,0	795	
200	Sortland	68,2	11,4	79,6	5 390	5 252	1 510,4	2 888	
201	Stabekk	129,8	21,7	151,5	3 128	4 219	1 010,7	2 588	
202	Stange	81,8	24,2	106,0	4 422	6 025	1 424,0	1 118	
203	Stavanger	2 371,1	183,3	2 554,4	77 716	64 161	29 537,4	59 397	
204	Hovedkontoret	2 319,9	176,9	2 496,8	73 556	59 693	28 886,5	52 913	
205	Stavanger Ø.	14,5	1,0	15,5	3 622	2 920	420,0	5 338	
206	Stavanger B.	12,9	0,2	13,1	101	525	64,7	119	
207	Stavanger S.	23,8	5,2	29,0	437	1 023	166,2	1 027	
208	Poståpnerier 132	616,7	116,3	733,0	16 019	72 810	23 612,6	12 079	
209	Stenkjær	272,6	111,7	384,3	14 606	24 363	6 572,6	10 939	
210	Poståpnerier 22	181,1	34,6	215,7	6 496	33 280	7 711,1	3 554	
211	Stjørdal	61,7	28,7	90,4	2 942	6 113	1 986,8	1 781	
212	Støkmarnes	70,7	28,4	99,1	4 688	8 752	5 718,5	1 948	
213	Stord	110,2	12,1	123,1	5 386	6 019	2 878,4	4 549	
214	Poståpnerier 2	40,5	8,9	48,6	431	1 645	1 953,1	813	
215	Sulitjelma	39,4	3,0	42,4	2 469	4 920	1 671,4	1 537	
216	Svelvik	51,3	6,3	57,6	2 193	4 111	1 564,2	1 525	
217	Svolvær	271,0	31,3	302,3	15 135	17 178	24 841,6	13 172	
218	Poståpnerier 97	860,9	115,8	976,7	33 164	100 264	44 005,2	18 876	
219	Tromsø	672,2	213,5	885,7	33 274	39 836	15 099,8	37 399	
220	Poståpnerier 144	660,8	135,3	796,1	23 785	78 729	23 445,6	15 320	
221	Trondhjem	3 813,5	239,7	4 053,2	167 477	136 704	49 758,5	126 332	
222	Hovedkontoret	3 656,9	229,7	3 886,6	153 632	125 602	47 697,0	97 420	
223	Trondhjem S.	36,6	6,5	43,1	2 704	3 259	749,1	12 573	
224	Trondhjem V.	30,7	1,5	32,2	3 221	2 144	324,5	6 344	
225	Trondhjem Ø.	89,3	2,0	91,3	7 920	5 699	987,9	9 995	
226	Poståpnerier 206	1 383,4	283,3	1 666,7	36 070	182 228	52 447,0	28 280	
227	Tvedestrand	119,3	10,5	129,8	5 440	5 421	2 223,6	4 018	
228	Poståpnerier 7	72,6	12,4	85,0	2 225	7 170	1 072,5	1 727	

verdibrev, aviser og postopkrevninger.

9		10		11		12		13		14		15		16		17		18		19	
		Aviser (avsendte innenriks)				Postopkrevninger															
ker		Avis- pakker		Eksem- plarer		Innenrikske					Utenrikske					Nr.					
Verdipakker						Ankomne			Uinn- løste		Avsendte		Ankomne								
Antall		Beløp		Antall		Antall		Antall		Beløp		Antall		Beløp		Antall		Beløp			
		1000 kr.		1000 stkr.		1000 stkr.				Kroner				Kroner				Kroner			
187	2,6	1,6	15,1	1 005	24 341	82		8	500	283	5 777	184									
25	5,2	-	-	637	12 165	31					185										
77	2,6	23,5	301,2	1 511	49 140	177					186										
246	19,1	0,5	7,2	10 835	196 830	327		38	235	446	7 657	187									
22	5,2	25,5	450,0	764	14 632	97				180	3 639	188									
868	1 014,6	135,3	905,0	2 775	60 172	149				832	16 589	189									
839	1 012,0	135,3	905,0	2 453	52 348	129				782	15 448	190									
29	2,6	-	-	322	7 824	20				50	1 141	191									
22	4,7	10,7	137,7	2 414	44 158	156				-	-	192									
10	5,2	78,6	249,6	622	15 168	66				317	4 886	193									
1 761	1 560,7	370,5	3 094,4	3 920	94 566	268		7	130	1 522	34 146	194									
1 761	1 560,7	370,5	3 094,4	3 580	89 576	237		7	130	1 522	34 146	195									
-	-	-	-	340	4 990	31				-	-	196									
538	78,7	5,3	27,4	21 722	356 095	588				-	-	197									
35	5,2	-	-	678	21 130	26				-	-	198									
19	5,2	-	-	1 158	17 744	31				125	2 816	199									
85	107,8	12,3	60,3	878	25 810	33				57	776	200									
29	1,3	19,3	151,6	742	16 532	114		3	345	292	5 197	201									
39	2,6	-	-	665	11 114	49				72	1 238	202									
2 865	1 245,8	534,3	4 935,1	5 452	193 952	299		40	1 020	3 387	82 428	203									
2 826	1 236,9	534,3	4 935,1	4 548	171 887	253		40	1 020	3 018	76 707	204									
31	7,6	-	-	536	12 702	33				232	3 505	205									
2	0,1	-	-	135	5 093	-				-	-	206									
6	1,2	-	-	233	4 270	13				137	2 216	207									
266	39,8	-	-	12 244	245 212	455				-	-	208									
343	639,1	142,5	1 428,7	1 711	51 024	105				-	-	209									
65	4,3	-	-	7 930	155 039	258		5	26	626	17 784	210									
20	3,8	37,0	569,2	601	5 093	47				103	2 499	211									
56	13,0	13,5	135,5	892	31 222	68				187	4 084	212									
24	9,9	24,1	200,5	917	27 802	68				-	-	213									
29	1,6	-	-	585	10 995	18		6	93	51	823	214									
48	46,7	-	-	1 987	53 775	43				78	985	215									
22	2,6	12,4	33,0	685	14 420	25				124	3 585	216									
357	167,2	232,0	2 578,9	1 816	60 360	118				-	-	217									
578	64,7	-	-	25 572	627 513	1 194				956	18 643	218									
1 955	892,9	222,1	1 263,4	4 174	179 509	322				-	-	219									
402	67,3	1,2	19,2	21 700	435 609	876		128	9 312	1 881	39 629	220									
6 541	10 702,3	1 628,0	8 591,4	6 437	191 153	440		434	9 831	4 221	87 818	221									
6 096	10 588,5	1 628,0	8 591,4	4 376	144 344	293		421	9 453	3 844	81 940	222									
179	53,6	-	-	748	19 894	35				103	1 867	223									
130	32,9	-	-	337	7 043	30		5	201	72	1 142	224									
136	27,3	-	-	976	19 872	82		8	177	202	2 869	225									
762	47,5	-	-	31 609	1 091 000	1 046				-	-	226									
129	711,1	17,8	135,5	810	20 863	39				-	-	227									
64	4,0	-	-	1 155	17 206	18				125	1 484	228									

Forts.

Tabell 1. Almindelige og rekommanderte brevpostforsendelser,

Nr.	Poststeder	1	2	3	4	5	6	7	8
		Avsendt til inn- og utland (med og uten postopkrav)							
		Alm. og rek. brev- postforsendelser		Sum av rubrik- kene 2 og 3	Rek. forsen- delser i rubrikk 4	Verdibrev		Pak- delige	
		Porto- pliktige	Porto- frie			Antall	Beløp		Antall
Antall	Antall	Antall	Antall	Antall	Beløp	Antall			
		1000 stkr	1000 stkr.	1000 stkr.			1000 kr.		
229	Tynset	120,5	17,4	137,9	3 725	7 720	3 157,4	4 435	
230	Poståpnerier 22	144,4	22,4	166,8	5 446	24 066	4 495,9	3 152	
231	Tønsberg	890,6	61,9	952,5	44 306	30 508	12 545,2	13 776	
232	Poståpnerier 27	395,1	51,0	446,1	12 958	29 735	4 930,0	6 875	
233	Ulefoss	54,0	4,5	58,5	2 847	4 711	1 212,3	2 370	
234	Poståpnerier 4	16,3	4,7	21,0	359	2 821	434,9	328	
235	Vadsø	73,6	42,8	116,4	4 210	14 148	9 194,1	4 140	
236	Poståpnerier 22	110,7	39,7	150,4	3 992	17 799	4 808,0	2 906	
237	Vardø	175,2	11,4	186,6	7 181	11 978	25 538,0	6 517	
238	Poståpnerier 23	208,0	17,6	225,6	6 860	25 834	11 220,3	4 054	
239	Verdal	56,0	7,3	63,3	1 891	5 714	2 050,4	1 727	
240	Poståpnerier 9	18,7	3,5	22,2	440	4 585	823,2	308	
241	Vestfossen	41,0	3,3	44,3	1 725	3 113	682,7	884	
242	Vikesund	112,1	54,2	166,3	4 686	7 861	1 453,1	2 364	
243	Volda	89,9	14,6	104,5	2 824	5 804	2 914,7	3 183	
244	Poståpnerier 11	21,6	2,5	24,1	450	3 222	424,4	486	
245	Voss	166,7	17,6	184,3	10 727	8 862	4 254,1	6 423	
246	Poståpnerier 19	152,7	5,8	158,5	2 483	11 358	4 086,2	1 894	
247	Ålesund	942,6	48,5	991,1	44 922	35 150	25 847,4	30 520	
248	Poståpnerier 101	597,2	97,1	694,3	17 590	79 414	28 196,1	12 997	
249	Åndalsnes	79,1	7,1	86,2	2 930	5 450	1 744,9	3 990	
250	Asker feltpostkontor.	139,9	50,8	190,7	6 160	7 542	3 177,5	2 478	
251	Høiangær —	50,4	6,3	56,7	1 847	6 151	1 619,4	1 391	
252	Ullevål Haveby —	101,0	1,1	102,1	1 242	1 618	181,1	3 190	
253	Minde ¹⁾ —	23,8	3,3	27,1	737	981	135,3	624	
254	Øvrige feltpostkontorer.	61,8	14,1	75,9	973	2 267	252,1	246	
255	Posteksp. på jernbaner	3 941,5	152,6	4 094,1	-	-	-	-	
256	Posteksp. på dampskib	3 046,9	147,4	3 194,3	30 972	57 060	14 091,6	7 732	
257	Sum for 1924 . .	112 371,4	11 307,9	123 679,3	3 644 666	5 227 156	1 824 133,1	2 747 881	
	Tallene for 1924 for- deles sig således:								
258	Postkontorer	80 164,9	6 644,7	86 809,6	2 840 613	2 301 536	1 055 527,7	2 207 071	
259	Feltpostkontorer	376,9	75,6	452,5	10 959	18 559	5 365,4	7 929	
260	Postekspedisjoner	6 988,4	300,0	7 288,4	30 972	57 060	14 091,6	7 732	
261	Poståpnerier	24 841,2	4 287,6	29 128,8	798 122	2 850 001	749 148,4	525 149	
262	Sum for 1923 . .	111 812,7	11 328,3	123 141,0	3 713 202	5 230 003	1 818 179,9	2 701 555	

¹⁾ Underpostkontor under Bergen fra 1 juli 1924.

verdibrev, pakker, aviser og postopkrevninger.

9		10		11		12		13		14		15		16		17		18		19		Nr
				Aviser (avsendte innenriks)		Postopkrevninger																
ker				Avis- pakker	Eksem- plarer	Innenrikske					Utenrikske											
Verdipakker						Ankomne		Uinn- løste			Avsendte		Ankomne									
Antall	Beløp	Antall	Antall	Antall	Beløp	Antall	Beløp	Antall	Antall	Beløp	Antall	Beløp	Antall	Beløp	Antall	Beløp	Antall	Beløp	Antall	Beløp		
	1000 kr.	1000 stkr.	1000 stkr.		Kroner					Kroner				Kroner				Kroner				
60	10,4	8,7	58,0		857	15 965	65	10	10	297	317	4 286	229									
93	15,5	-	-		6 058	90 799	169							230								
2 757	364,6	172,2	2 269,2		3 387	78 956	250	8	223	1 223	25 771	231										
145	9,6	2,8	45,6		4 979	87 194	236						232									
63	5,2	-	-		1 243	21 626	45	}	-	-	95	1 913	233									
6	2,6	-	-		481	7 670	6							234								
122	2 139,1	24,1	204,0		1 694	40 999	60	}	-	-	247	4 355	235									
241	7,8	-	-		6 005	135 634	177							236								
580	3 232,8	32,8	247,0		2 744	82 925	172	}	-	-	508	9 084	237									
252	48,7	-	-		8 126	223 816	279							238								
53	28,6	10,8	98,0		879	23 111	47	}	-	-	63	1 380	239									
6	1,0	-	-		1 007	16 392	20							240								
17	2,6	-	-		35	635	17	}	1	18	86	981	241									
44	803,4	-	-		916	20 668	42							242								
63	10,4	23,3	92,2		827	24 683	41	}	-	-	140	2 243	243									
11	2,6	-	-		550	40 945	33							244								
189	811,6	124,3	468,0		1 245	28 602	64	}	25	484	187	2 726	245									
33	6,4	-	-		2 418	32 435	73							246								
1 442	696,8	218,1	2 355,3		4 461	152 860	391	}	5	164	2 372	50 308	247									
311	25,0	8,4	41,5		16 639	997 058	1 007							248								
113	390,0	19,6	107,6		908	38 604	46	}	-	-	64	995	249									
55	7,5	-	-		129	1 930	56							250								
49	4,2	9,9	59,5		1 753	66 536	101	}	-	-	107	1 746	251									
18	3,9	-	-		105	2 040	7							252								
17	26,0	-	-		111	2 953	13	}	-	-	44	2 363	253									
9	0,1	-	-		285	5 966	12							254								
-	-	-	-		-	-	-	}	-	-	-	-	255									
307	157,5	-	-		-	-	-							256								
132 663	160 268,8	22 300,3	172 977,9		805 339	18 065 573	35 277		6 550	225 836	84 482	1 892 913	257									
115 960	115 509,1	21 931,1	170 227,7		209 618	5 672 789	12 888		-	-	-	-	258									
148	41,7	9,9	59,5		2 383	79 425	189		-	-	-	-	259									
307	157,5	-	-		-	-	-		-	-	-	-	260									
16 248	4 560,5	359,3	2 690,7		593 338	12 313 359	22 200		-	-	-	-	261									
121 719	136 546,2	21 967,0	174 828,3		771 645	16 193 183	35 543		6 758	204 333	122 116,2	2 259 344	262									

Tabell 2. Postanvisninger, postkreditiver

Nr.	Poststeder	1	2	3	4	5	6	7	8	9
		Postanvisninger								
		Innenrikske				Utenrikske				
		Innbetalte		Utbetalte		Innbetalte		Utbetalte		
		Antall	Kroner	Antall	Kroner	Antall	Kroner	Antall	Kroner	
1	Alta	8 121	940 611	1 490	1 047 243	65	4 106	34	6 116	
2	Andenes	5 094	973 333	1 978	971 027	50	597	21	2 069	
3	Arendal	28 033	1 524 266	23 489	2 751 160	1 294	43 655	828	114 293	
4	Askim	5 293	315 948	3 405	212 801	223	6 338	46	5 529	
5	Aurdal	3 566	206 494	6 985	103 698	124	27 454	19	867	
6	Bergen	202 971	26 271 554	239 371	23 928 866	6 804	271 534	4 001	534 512	
7	Hovedkontoret	185 692	23 933 324	224 555	22 880 974	6 143	250 486	3 378	446 164	
8	Bergen-Laksevåg	1 505	51 335	2 749	371 470	116	3 177	151	18 407	
9	Bergen—Minde	1 363	155 511	526	58 409	53	2 519	26	2 608	
10	Bergen—Nordnes	3 691	1 405 756	6 965	109 036	112	2 509	82	11 697	
11	Bergen S.	4 885	344 015	1 483	141 393	167	5 090	182	32 188	
12	B.—Solhelmsvik	2 582	125 679	3 093	367 584	213	7 753	182	23 448	
13	B.—Kalvedalen	302	7 848	-	-	-	-	-	-	
14	B.—Møhlenpris	792	54 593	-	-	-	-	-	-	
15	Bergen—Nøstet	1 612	163 802	-	-	-	-	-	-	
16	B.—Sandv.torvet	547	32 691	-	-	-	-	-	-	
17	Bodø	63 787	6 849 684	42 893	4 623 132	1 189	37 376	640	115 689	
18	Brevik	9 747	630 638	4 140	346 576	315	9 591	121	19 200	
19	Hovedkontoret	7 878	502 404	3 609	296 382	315	9 591	121	19 200	
20	Stathelle	1 869	128 234	531	50 194	-	-	-	-	
21	Bryne	3 760	258 761	1 638	132 512	85	1 736	60	11 758	
22	Brønnøysund	17 914	1 141 603	7 508	837 664	329	5 305	195	16 544	
23	Drammen	88 970	4 569 048	67 311	4 355 801	4 216	124 669	1 136	117 678	
24	Hovedkontoret	84 910	4 190 203	67 311	4 355 801	3 809	111 153	1 136	117 678	
25	Drammen Br.-Ø.	1 652	84 737	-	-	124	2 862	-	-	
26	Drammen T.	2 908	294 108	-	-	283	10 654	-	-	
27	Drobak	6 781	375 929	5 411	376 375	235	10 014	88	12 590	
28	Egersund	15 444	1 056 621	6 732	783 059	308	10 089	280	49 159	
29	Eidsvoll	15 836	768 063	8 344	332 069	584	11 215	101	9 149	
30	Elverum	40 584	1 168 483	24 667	909 676	713	13 037	288	29 442	
31	Farsund	12 932	670 787	7 526	1 299 366	208	9 834	337	63 597	
32	Fauske	3 663	410 594	1 981	141 263	59	1 336	40	10 404	
33	Flekkefjord	15 767	1 185 970	9 655	1 527 287	378	13 058	308	70 104	
34	Florø	20 382	1 039 980	7 632	496 063	427	11 612	143	18 277	
35	Fredrikshald	23 945	1 435 287	12 029	1 146 855	1 272	31 021	630	74 123	
36	Hovedkontoret	22 283	1 340 322	11 201	1 100 323	1 272	31 021	630	74 123	
37	Tistedal	1 662	94 965	828	46 532	-	-	-	-	
38	Fredrikstad	33 161	2 853 559	30 407	2 848 274	1 951	63 019	1 011	117 878	
39	Hovedkontoret	30 078	2 700 884	25 470	2 566 513	1 757	58 194	929	108 501	
40	Fredrikstad Ø.	3 083	152 675	4 937	281 761	194	4 825	82	9 377	
41	Fredriksvern	4 094	216 177	3 288	413 316	162	4 056	75	6 551	
42	Førde	16 069	581 449	6 556	257 804	120	5 569	150	24 835	
43	Gjøvik	27 066	1 015 709	22 665	1 048 600	802	19 971	226	18 292	
44	Grimstad	8 500	401 874	14 323	1 222 134	422	16 020	478	58 854	
45	Hamar	40 192	1 968 110	36 321	1 854 732	1 232	32 176	559	55 248	
46	Hammerfest	41 225	2 997 585	16 774	3 379 078	524	13 403	129	19 342	
47	Harstad	62 644	7 205 415	30 814	4 325 596	819	32 098	463	67 376	
48	Haugesund	35 625	3 458 419	17 926	2 561 572	2 808	69 523	763	116 057	

og postinkassasjoner.

10	11	12	13	14	15	16	17	18	19		
Postkreditiver				Postinkassasjoner							Nr
Innbetalte		Utbetalte		Innenrikske			Utenrikske				
Antall	Kroner	Antall utbetalte anvisninger	Kroner	Ankomne		Derav ikke innfridd	Ankomne		Derav ikke innfridd		
				Antall	Kroner	Antall	Antall	Kroner	Antall		
-	-	-	-	-	-	-	-	-	-	1	
-	-	-	-	-	-	-	-	-	-	2	
-	-	-	-	45	2 402	7	2	426	1	3	
-	-	-	-	18	743	3	-	-	-	4	
-	-	-	-	-	-	-	-	-	-	5	
-	-	7	700	178	11 117	24	42	4 700	22	6	
-	-	7	700	178	11 117	24	42	4 700	22	7	
-	-	-	-	-	-	-	-	-	-	8	
-	-	-	-	-	-	-	-	-	-	9	
-	-	-	-	-	-	-	-	-	-	10	
-	-	-	-	-	-	-	-	-	-	11	
-	-	-	-	-	-	-	-	-	-	12	
-	-	-	-	-	-	-	-	-	-	13	
-	-	-	-	-	-	-	-	-	-	14	
-	-	-	-	-	-	-	-	-	-	15	
-	-	-	-	-	-	-	-	-	-	16	
1	600	-	-	16	645	2	2	480	-	17	
-	-	-	-	29	940	3	-	-	-	18	
-	-	-	-	29	940	3	-	-	-	19	
-	-	-	-	-	-	-	-	-	-	20	
-	-	-	-	-	-	-	-	-	-	21	
-	-	-	-	-	-	-	-	-	-	22	
-	-	-	-	223	10 042	-	10	1 964	-	23	
-	-	-	-	223	10 042	-	10	1 964	-	24	
-	-	-	-	-	-	-	-	-	-	25	
-	-	-	-	-	-	-	-	-	-	26	
-	-	-	-	14	534	-	-	-	-	27	
-	-	-	-	6	499	1	-	-	-	28	
-	-	-	-	13	433	1	-	-	-	29	
-	-	-	-	31	1 692	4	-	-	-	30	
1	600	-	-	3	83	1	-	-	-	31	
-	-	-	-	-	-	-	-	-	-	32	
-	-	-	-	12	515	4	1	29	-	33	
-	-	-	-	1	31	-	-	-	-	34	
-	-	6	600	81	4 093	10	3	54	1	35	
-	-	6	600	81	4 093	10	3	54	1	36	
-	-	-	-	-	-	-	-	-	-	37	
-	-	-	-	193	9 290	18	2	320	1	38	
-	-	-	-	193	9 292	18	2	320	1	39	
-	-	-	-	-	-	-	-	-	-	40	
-	-	-	-	3	250	1	-	-	-	41	
-	-	-	-	-	-	-	-	-	-	42	
-	-	6	600	54	2 171	3	2	40	2	43	
-	-	-	-	14	437	1	-	-	-	44	
-	-	-	-	70	4 912	6	8	103	2	45	
-	-	-	-	2	330	1	-	-	-	46	
-	-	2	200	8	220	2	1	95	1	47	
-	-	-	-	25	1 696	9	2	37	1	48	

Forts.

Tabell 2. Postanvisninger, postkreditiver

Nr.	Poststeder	1	2	3	4	5	6	7	8	9
		Postanvisninger								
		Innenrikske				Utenrikske				
		Innbetalte		Utbetalte		Innbetalte		Utbetalte		
	Antall	Kroner	Antall	Kroner	Antall	Kroner	Antall	Kroner	Antall	Kroner
49	Hovedkontoret .	35 114	3 440 532	17 613	2 520 377	2 808	69 523	731	109 820	
50	H. sund—Risøy	511	17 887	313	41 195	-	-	32	6 237	
51	Hemnesberget . .	4 820	622 008	1 408	213 358	48	764	28	6 290	
52	Holmestrand . . .	11 665	546 253	6 506	492 523	321	10 893	159	23 067	
53	Honningsvåg . . .	8 500	1 027 075	4 787	3 387 573	100	2 083	16	2 151	
54	Horten	14 773	908 485	34 182	1 292 151	719	25 855	354	39 610	
55	Hønefoss	21 026	981 694	9 814	579 208	490	13 912	175	21 136	
56	Jevnaker	21 730	604 301	10 504	446 379	353	7 308	138	12 418	
57	Kabelvåg	4 959	726 292	3 889	1 144 091	70	2 573	30	3 740	
58	Kirkenes	10 095	2 258 538	1 985	890 213	426	21 790	10	1 342	
59	Kongsberg	27 933	1 305 540	10 608	672 430	740	15 115	236	37 038	
60	Kongsvinger . . .	42 796	1 265 358	18 813	863 971	1 281	24 074	423	43 734	
61	Kopervik	4 389	427 786	2 178	281 640	118	4 718	84	13 273	
62	Kragerø	20 384	769 501	9 936	779 716	510	21 877	272	33 862	
63	Kristiansand S. .	43 683	3 066 594	49 009	3 701 991	2 088	83 508	1 040	145 327	
64	Hovedkontoret .	42 724	3 029 857	48 029	3 566 055	2 054	82 799	994	139 112	
65	K.—Lundsiden .	959	36 737	980	135 936	34	709	46	6 215	
66	Kristiansund N. .	62 026	8 457 741	33 235	3 891 628	1 500	50 885	1 006	146 841	
67	Hovedkontoret .	60 991	8 418 893	32 077	3 764 762	1 454	50 211	898	136 125	
68	K.—Innlandet .	279	11 173	377	45 737	13	160	42	2 817	
69	K.—Nordlandet.	756	27 675	781	81 129	33	514	66	7 899	
70	Langesund	4 758	344 913	3 109	424 969	123	3 916	35	3 396	
71	Larvik	20 873	1 183 022	17 055	1 846 670	951	36 263	577	72 126	
72	Levanger	11 576	719 514	5 490	382 717	207	3 926	101	8 995	
73	Lillehammer . . .	59 558	2 470 560	34 263	1 900 087	1 202	30 658	644	66 636	
74	Lillesand	8 481	405 486	5 083	783 822	127	7 492	182	20 216	
75	Lillestrøm	10 106	695 233	7 641	417 050	689	13 543	155	20 274	
76	Lærdal	46 804	2 986 469	15 701	1 015 331	318	6 093	357	32 659	
77	Løkken Verk . . .	3 831	236 005	512	44 818	128	2 691	43	5 062	
78	Mandal	15 226	683 165	13 593	1 894 252	332	17 959	499	64 527	
79	Melbo	5 083	428 868	5 398	1 210 249	150	3 650	53	7 891	
80	Mjøndalen	3 775	327 984	1 601	210 364	502	6 976	48	3 116	
81	Mo	5 756	1 637 944	5 565	747 710	135	6 032	85	9 073	
82	Molde	38 398	2 762 665	16 703	1 626 589	1 004	40 770	439	63 898	
83	Mosjøen	11 416	937 782	6 134	559 729	230	5 012	122	21 537	
84	Moss	19 964	1 290 233	26 352	1 942 601	907	41 666	337	31 550	
85	Mysen	10 578	735 572	5 041	375 260	170	8 137	57	4 489	
86	Måløy	13 590	939 888	5 902	662 373	171	4 251	112	21 798	
87	Namsos	42 969	2 283 859	19 196	1 454 010	699	29 429	244	31 449	
88	Narvik	22 527	1 931 793	8 869	1 080 362	1 171	83 609	437	51 610	
89	Nesbyen	2 241	156 447	4 259	73 869	17	358	25	1 094	
90	Nordfjordeid. . .	17 777	879 418	10 215	567 301	118	6 751	165	17 038	
91	Notodden	16 827	715 285	7 151	374 578	375	8 346	80	12 994	
92	Odda	6 196	236 708	4 061	155 675	144	4 757	47	5 182	
93	Orkanger	8 261	598 643	6 422	214 315	82	2 027	87	11 504	
94	Hovedkontoret .	7 202	485 956	6 282	205 185	82	2 027	87	11 504	
95	Thamshavn . . .	1 059	112 687	140	9 130	-	-	-	-	

Forts.

Tabell 2. Postanvisninger, postkreditiver

Nr.	Poststeder	1	2	3	4	5	6	7	8	9
		Postanvisninger								
		Innenrikske				Utenrikske				
		Innbetalte		Utbetalte		Innbetalte		Utbetalte		
	Antall	Kroner	Antall	Kroner	Antall	Kroner	Antall	Kroner	Antall	Kroner
96	Oslo	463 498	49 462 607	1 150 138	59 787 264	46 632	1 834 737	17 182	1 153 967	
97	Hovedkontoret .	380 478	44 121 411	989 892	47 831 064	30 501	1 469 938	10 921	671 770	
98	O.-Elisenberg . .	7 074	424 192	10 000	859 107	839	21 550	379	34 601	
99	Oslo G.	10 623	704 718	25 909	2 498 650	3 843	81 365	1 500	129 566	
100	O.—Gamlebyen .	6 333	367 120	12 842	1 491 713	2 558	49 414	797	72 132	
101	Oslo—Grefsen . .	2 376	143 151	2 739	141 123	252	6 996	67	8 023	
102	Oslo H.	11 282	668 378	31 783	2 271 253	1 848	41 561	637	45 764	
103	Oslo—Kampen .	2 050	100 904	3 738	265 900	771	22 261	336	37 727	
104	Oslo Mj.	15 330	1 066 431	14 925	1 168 771	1 999	47 507	709	38 911	
105	Oslo—Moløkken .	2 646	129 432	2 256	148 757	707	11 737	239	20 742	
106	Oslo—Solli	18 128	1 308 839	36 809	2 142 282	1 992	53 479	1 098	60 094	
107	Oslo St. H.	7 178	428 031	19 245	968 644	1 322	28 929	499	34 637	
108	Porsgrund	22 707	1 319 173	13 862	1 161 973	1 203	34 404	371	56 107	
109	Hovedkontoret .	20 513	1 193 292	13 862	1 161 973	1 203	34 404	371	56 107	
110	Porsgrund V. . . .	2 194	125 881	-	-	-	-	-	-	
111	Rena	9 796	491 467	5 880	215 289	216	5 989	34	3 239	
112	Risør	13 377	600 206	9 734	948 697	271	9 774	394	52 713	
113	Rjukan	15 448	826 136	4 382	210 425	827	19 196	187	24 281	
114	Rørøs	19 461	938 649	8 982	380 701	269	6 828	122	13 234	
115	Rørvik	14 766	1 474 529	4 656	1 393 120	83	1 107	83	8 118	
116	Sandefjord	25 844	2 617 770	14 052	1 226 341	721	41 400	279	41 744	
117	Sandnes	9 531	761 427	6 914	659 401	409	10 721	129	16 297	
118	Sandnessjøen . . .	36 839	3 039 803	15 104	2 236 299	405	9 773	329	36 617	
119	Sandvika	5 956	419 880	7 956	413 055	319	8 412	80	8 349	
120	Sarpsborg	28 605	1 953 378	12 711	1 006 054	1 323	35 856	401	47 582	
121	Hovedkontoret .	26 487	1 814 837	12 095	943 848	1 219	30 979	362	44 309	
122	Sarpsborg S.	2 118	138 541	616	62 206	104	4 877	39	3 273	
123	Ski	4 186	355 014	3 472	142 147	266	4 444	30	6 996	
124	Skien	62 700	3 053 124	51 123	2 761 619	1 946	54 725	517	63 750	
125	Hovedkontoret .	62 241	3 033 327	50 474	2 718 511	1 946	54 725	501	60 788	
126	Skien—Gimsøy .	459	19 797	649	43 108	-	-	16	2 962	
127	Skudeneshavn . .	5 398	313 989	2 454	450 881	121	3 532	205	46 699	
128	Sortland	3 352	395 485	4 821	1 006 858	65	1 489	15	3 436	
129	Stabekk	4 283	224 776	4 746	269 841	366	9 250	95	5 932	
130	Stange	2 545	82 427	1 674	94 229	83	1 532	40	5 395	
131	Stavanger	80 344	7 127 159	94 620	7 673 020	4 722	197 389	1 741	217 211	
132	Hovedkontoret .	76 932	6 858 700	89 837	7 210 563	4 433	189 934	1 476	181 188	
133	Stavanger Ø	2 600	230 828	4 783	462 457	289	7 455	265	36 023	
134	Stavanger B.	233	11 238	-	-	-	-	-	-	
135	Stavanger S.	579	26 393	-	-	-	-	-	-	
136	Stenkjær	25 132	1 405 613	12 261	584 544	653	24 051	175	24 038	
137	Stjørdal	5 135	609 310	4 014	270 897	109	3 193	35	4 330	
138	Stokmarknes . . .	6 048	745 663	4 025	2 281 344	227	9 050	14	1 408	
139	Stord	5 097	347 310	5 846	247 439	106	2 324	64	6 699	
140	Sultjelma	6 560	758 836	650	28 569	99	2 830	20	3 634	
141	Svelvik	3 976	323 761	2 165	179 937	149	5 517	87	13 756	
142	Svolvær	73 020	6 362 581	48 668	11 019 001	873	20 904	482	69 635	
143	Tromsø	72 760	7 508 890	59 276	8 267 727	2 014	60 819	602	77 597	

og postinkassasjoner.

10	11	12	13	14	15	16	17	18	19		
Postkreditiver				Postinkassasjoner							Nr.
Innbetalte		Utbetalte		Innenrikske			Utenrikske				
Antall	Kroner	Antall utbetalte anvisnin- ger	Kroner	Ankomne		Derav ikke innfridd	Ankomne		Derav ikke innfridd		
				Antall	Kroner	Antall	Antall	Kroner	Antall		
2	2 000	39	3 900	20	642	4	131	11 494	73	96	
2	2 000	39	3 900	20	642	4	131	11 494	73	97	
-	-	-	-	-	-	-	-	-	-	98	
-	-	-	-	-	-	-	-	-	-	99	
-	-	-	-	-	-	-	-	-	-	100	
-	-	-	-	-	-	-	-	-	-	101	
-	-	-	-	-	-	-	-	-	-	102	
-	-	-	-	-	-	-	-	-	-	103	
-	-	-	-	-	-	-	-	-	-	104	
-	-	-	-	-	-	-	-	-	-	105	
-	-	-	-	-	-	-	-	-	-	106	
-	-	-	-	-	-	-	-	-	-	107	
-	-	-	-	42	1 546	4	2	248	2	108	
-	-	-	-	42	1 546	4	2	248	2	109	
-	-	-	-	-	-	-	-	-	-	110	
-	-	-	-	2	155	-	-	-	-	111	
-	-	-	-	9	366	2	-	-	-	112	
-	-	-	-	20	764	1	1	23	-	113	
-	-	-	-	9	368	1	-	-	-	114	
-	-	-	-	-	-	-	-	-	-	115	
-	-	2	200	68	2 757	7	-	-	-	116	
-	-	-	-	2	43	-	-	-	-	117	
-	-	-	-	4	142	1	-	-	-	118	
-	-	-	-	2	18	-	-	-	-	119	
-	-	-	-	85	5 473	7	4	389	2	120	
-	-	-	-	85	5 473	7	4	389	2	121	
-	-	-	-	-	-	-	-	-	-	122	
-	-	-	-	16	660	6	-	-	-	123	
-	-	6	600	52	3 426	10	4	189	1	124	
-	-	6	600	52	3 426	10	4	189	1	125	
-	-	-	-	-	-	-	-	-	-	126	
-	-	-	-	-	-	-	-	-	-	127	
-	-	-	-	-	-	-	-	-	-	128	
-	-	-	-	19	469	5	1	78	-	129	
-	-	-	-	2	7	1	-	-	-	130	
9	8 000	-	-	51	9 126	6	18	1 298	5	131	
9	8 800	-	-	51	9 126	6	18	1 298	5	132	
-	-	-	-	-	-	-	-	-	-	133	
-	-	-	-	-	-	-	-	-	-	134	
-	-	-	-	-	-	-	-	-	-	135	
-	-	-	-	18	957	5	-	-	-	136	
-	-	-	-	2	735	1	-	-	-	137	
-	-	-	-	-	-	-	-	-	-	138	
-	-	-	-	1	101	1	-	-	-	139	
-	-	-	-	-	-	-	-	-	-	140	
-	-	6	600	2	279	2	-	-	-	141	
-	-	-	-	-	-	-	-	-	-	142	
1	500	5	500	8	326	1	5	824	2	143	

Forts.

Tabell 2. Postanvisninger, postkreditiver

Nr.	Poststeder	1	2	3	4	5	6	7	8	9
		Postanvisninger								
		Innenrikske					Utenrikske			
		Innbetalte		Utbetalte		Innbetalte		Utbalt		
		Antall	Kroner	Antall	Kroner	Antall	Kroner	Antall	Kroner	
144	Trondhjem	150 797	15 389 077	202 850	20 731 829	5 694	237 945	3 741	435 129	
145	Hovedkontoret .	142 555	14 965 501	181 278	18 605 281	5 131	218 662	3 016	365 510	
146	Trondhjem S. . .	2 707	153 055	7 151	727 852	157	3 653	126	15 889	
147	Trondhjem V. . .	1 796	87 603	5 632	434 421	199	10 650	173	18 248	
148	Trondhjem Ø. . .	3 739	182 918	8 789	964 275	207	4 978	426	35 482	
149	Tvedestrand . . .	9 224	466 369	6 067	743 881	190	8 752	197	26 703	
150	Tynset	17 108	670 087	6 596	276 559	370	5 913	76	6 599	
151	Tønsberg	43 288	3 005 394	28 248	3 456 741	1 766	54 021	766	114 854	
152	Ulefoss	6 070	353 711	1 483	99 437	105	2 355	37	3 416	
153	Vadsø	15 737	1 570 929	6 033	2 101 645	264	6 366	52	4 401	
154	Vardø	27 236	4 340 924	10 813	14 385 550	465	15 944	77	6 679	
155	Verdal	6 916	494 720	2 158	119 783	106	2 135	73	6 743	
156	Vestfossen	2 457	108 777	510	46 270	118	2 437	25	1 821	
157	Vikesund	3 532	153 955	2 187	141 282	136	3 542	17	1 050	
158	Volda	5 576	409 743	3 804	235 786	148	3 195	57	13 494	
159	Voss	14 153	745 960	11 189	550 808	214	5 954	169	24 812	
160	Ålesund	68 435	13 491 273	42 358	5 177 846	2 449	117 435	1 018	177 991	
161	Åndalsnes	3 072	204 784	2 974	403 426	89	3 003	23	3 685	
162	Asker feltpostk.	4 619	254 932	3 411	162 793	180	4 817	45	4 159	
163	Høiangen —	4 920	429 197	285	18 469	110	2 140	3	696	
164	Ullevål Haveby-	1 810	79 291	1 428	135 633	146	2 376	62	5 938	
165	Minde ¹⁾ —	1 257	160 528	575	67 378	46	2 348	35	2 934	
166	Øvrige feltpostk.	2 576	185 224	1 307	90 658	18	300	1	40	
167	Sum for 1924 . .	2 981 674	257 081 198	2 983 891	256 697 618	123 520	4 458 644	52 259	5 737 384	
168	Sum for 1923 . .	2 827 397	201 777 690	2 826 718	201 877 984	164 285	4 755 276	43 653	4 237 044	
169	— 1922 . .	2 744 190	185 457 998	2 739 652	185 327 704	221 278	5 544 402	42 133	3 555 912	
170	— 1921 . .	2 511 107	181 550 820	2 501 852	181 601 751	200 090	6 238 982	45 102	3 992 505	
171	— 1920 . .	2 533 869	184 919 566	2 542 867	184 838 912	303 045	9 905 472	51 026	4 374 789	
172	— 1915 . .	1 556 751	93 748 230	1 551 890	93 476 998	282 253	9 117 452	164 464	11 996 572	
173	— 1910 . .	817 694	46 765 878	816 594	46 716 129	292 024	8 497 069	222 577	16 885 341	
174	— 1905 . .	448 949	26 820 965	460 259	26 669 461	178 234	4 895 312	170 943	10 739 000	
175	— 1900 . .	292 696	18 450 645	300 809	18 364 392	105 099	3 596 318	75 595	5 140 269	

¹⁾ Underpostkontor under Bergen fra 1 juli 1924.

og postinkassasjoner.

10	11	12	13	14	15	16	17	18	19		
Postkreditiver				Postinkassasjoner							
Innbetalte		Utbetalte		Innenrikske			Utenrikske			Nr.	
Antall	Kroner	Antall utbetalte anvisnin- ger	Kroner	Ankomne		Derav ikke innfridd	Ankomne		Derav ikke innfridd		
				Antall	Kroner	Antall	Antall	Kroner	Antall		
-	-	21	2 100	107	7 703	11	35	2 522	18	144	
-	-	21	2 100	107	7 703	11	35	2 522	18	145	
-	-	-	-	-	-	-	-	-	-	146	
-	-	-	-	-	-	-	-	-	-	147	
-	-	-	-	-	-	-	-	-	-	148	
-	-	-	-	3	70	1	-	-	-	149	
-	-	-	-	1	24	1	-	-	-	150	
-	-	-	-	124	4 603	13	1	137	1	151	
-	-	-	-	-	-	-	-	-	-	152	
-	-	-	-	2	55	-	-	-	-	153	
-	-	-	-	1	52	1	-	-	-	154	
-	-	-	-	1	73	-	1	47	1	155	
-	-	-	-	-	-	-	-	-	-	156	
-	-	-	-	-	-	-	-	-	-	157	
-	-	-	-	1	122	-	-	-	-	158	
-	-	-	-	7	291	1	-	-	-	159	
-	-	-	-	52	3 192	12	29	1 251	25	160	
-	-	-	-	2	51	-	-	-	-	161	
-	-	-	-	-	-	-	-	-	-	162	
-	-	-	-	-	-	-	-	-	-	163	
-	-	-	-	-	-	-	-	-	-	164	
-	-	-	-	-	-	-	-	-	-	165	
-	-	-	-	-	-	-	-	-	-	166	
15	12 700	125	12 500	2 315	125 232	288	325	28 722	165	167	
21	17 400	174	17 400	2 355	101 418	251	590	27 663	377	168	
21	15 400	154	15 400	1 511	93 456	260	2 177	77 022	1 610	169	
21	15 800	157	15 700	929	68 323	154	1 786	101 294	1 400	170	
44	31 200	312	31 200	905	53 323	157	4 170	225 316	3 810	171	
25	8 600	80	8 000	3 807	112 657	1 007	2 238	194 922	925	172	
19	8 600	90	9 000	5 035	153 143	1 408	4 154	283 914	1 309	173	
-	-	-	-	-	-	-	3 398	250 931	1 350	174	
-	-	-	-	-	-	-	2 919	218 771	961	175	

Tabell 3. Postforsendelser

Nr.	Til	1	2	3	4	5	6
		Alm. og rek. brevpostforsendelser	Rek. forsendelser i rubrikk 2	Verdibrev		• Pak Almindelige	
				Antall	Antall		Antall
I. Europa.							
1	Belgien	174 845	12 927	479	37 102	1 060	
2	Bulgaria	2 023	149	-	-	8	
3	Danmark	1 393 753	70 956	20 633	6 778 377	18 033	
4	Finnland	121 713	5 633	585	534 768	2 130	
5	Frankrike	488 904	30 765	2 749	459 204	3 557	
6	Grekenland	13 481	1 085	4	1 200	188	
7	Island	58 565	3 535	267	803 517	1 242	
8	Italia	140 270	9 588	435	81 796	631	
9	Nederland	263 588	20 001	828	266 318	1 468	
10	Polen	14 560	992	269	122 048	286	
11	Portugal	33 553	1 194	16	3 800	64	
12	Rumensia	8 086	790	66	15 500	59	
13	Russland	28 470	1 705	12	2 400	111	
14	Schweitz	115 843	9 755	335	116 220	2 008	
15	Serbia, Kroatia og Slavonia	6 578	643	48	72 800	43	
16	Spania	117 494	5 911	96	15 600	587	
17	Storbritannia	1 626 668	101 636	1 594	790 056	13 034	
18	Sverige	1 698 839	72 729	19 015	13 194 958	30 923	
19	Tsjeckoslovakiet	56 407	4 445	339	47 320	881	
20	Tyrkiet	4 316	264	7	1 800	22	
21	Tyskland	1 567 085	117 714	24 367	4 399 131	23 773	
22	Ungarn	9 919	833	230	43 732	128	
23	Østerrike	74 295	5 993	1 898	186 372	1 662	
24	Øvrige land	68 107	2 821	476	59 700	544	
25	Sum ..	8 087 362	482 064	74 748	28 033 719	102 442	
II. Afrika.							
26	Egypt	22 347	785	6	1 200	179	
27	Sydafrikanske Forbund	65 559	1 130	4	1 050	407	
28	Øvrige land	35 542	1 052	25	10 019	327	
29	Sum ..	123 448	2 967	35	12 269	913	
III. Amerika.							
30	Amerikas Forente Stater ..	2 687 061	61 440	-	-	34 709	
31	Argentina	39 013	1 350	16	5 200	274	
32	Brasilien	26 520	1 646	5	1 600	153	
33	Chile	16 396	669	-	-	78	
34	Kanada	243 074	4 755	-	-	1 943	
35	Øvrige land	100 294	3 419	-	-	749	
36	Sum ..	3 112 358	73 279	21	6 800	37 906	
IV. Asia							
37	Britisk India	28 717	1 049	8	1 300	232	
38	Japan	14 079	499	1	200	167	
39	Kina	59 410	1 982	19	2 808	319	
40	Øvrige land	21 983	1 056	18	1 585	401	
41	Sum ..	124 189	4 586	46	5 893	1 119	
V. Australia.							
42	Australias Forente Stater ..	36 008	1 154	-	-	365	
43	Øvrige land	12 913	494	4	1 250	80	
44	Sum ..	48 921	1 648	4	1 250	445	
45	I alt for 1924	11 496 278	564 544	74 854	28 059 931	142 825	
46	— 1923	12 022 752	644 203	113 916	35 205 778	135 192	
47	— 1922	11 524 029	656 756	87 152	28 422 205	132 601	
48	— 1921	11 432 788	610 398	73 049	35 254 480	130 895	

til utlandet.

7	8	9	10	11	12	13	14	
ker		Aviser og tidsskrifter		Postopkrevninger i rubrikkene 2—8		Postanvisninger		Nr.
Verdipakker		Abonnen- ter	Samtlige eksempl.					
Antall	Kroner	Antall	Antall	Antall	Kroner	Antall	Kroner	
261	60 463	78	28 848	7	170	375	39 795	1
37	3 600	-	-	-	-	-	-	2
1 117	339 300	1 944	393 840	1 112	35 230	67 003	1 894 502	3
213	20 280	244	52 652	32	985	210	10 727	4
919	166 296	130	59 127	48	1 860	4 048	247 347	5
-	-	-	-	-	-	8	602	6
41	7 150	60	10 204	336	17 346	214	33 619	7
265	21 508	14	5 168	8	346	279	26 756	8
175	52 746	68	22 198	43	3 447	1 399	56 672	9
69	6 300	-	-	-	-	-	-	10
34	2 260	-	-	-	-	10	1 435	11
101	25 200	-	-	-	-	-	-	12
33	5 720	-	-	-	-	-	-	13
434	1 401 128	24	10 030	39	1 370	848	43 442	14
166	33 176	-	-	-	-	-	-	15
1	100	-	-	-	-	85	11 196	16
2 246	1 618 056	-	-	114	6 341	3 475	234 268	17
1 764	397 840	2 060	475 735	4 669	153 024	38 775	1 193 012	18
105	6 240	10	4 212	15	917	81	4 365	19
5	500	-	-	-	-	-	-	20
11 914	957 397	311	123 110	94	3 767	4 235	298 871	21
68	11 180	-	-	4	52	3	213	22
700	80 860	11	4 732	13	475	67	6 704	23
181	18 367	12	5 044	16	506	35	6 190	24
20 849	5 235 667	4 966	1 194 900	6 550	225 836	121 150	4 109 718	25
32	51 259	-	-	-	-	4	148	26
-	-	-	-	-	-	114	34 878	27
168	13 971	-	-	-	-	23	774	28
200	65 230	-	-	-	-	141	35 800	29
-	-	-	-	-	-	1 770	271 270	30
47	45 331	-	-	-	-	-	-	31
5	910	-	-	-	-	-	-	32
5	1 200	-	-	-	-	1	100	33
126	2 431	-	-	-	-	108	19 952	34
77	9 313	-	-	-	-	4	216	35
260	59 185	-	-	-	-	1 883	291 538	36
22	6 615	-	-	-	-	16	2 005	37
9	2 400	-	-	-	-	7	1 409	38
74	14 547	-	-	-	-	5	399	39
40	11 040	-	-	-	-	4	99	40
145	34 602	-	-	-	-	32	3 912	41
42	4 901	-	-	-	-	21	13 002	42
35	2 171	-	-	-	-	8	1 197	43
77	7 072	-	-	-	-	29	14 199	44
21 531	5 401 756	4 966	1 194 900	6 550	225 836	123 235	4 455 165	45
31 181	5 951 603	4 826	1 163 595	6 758	204 333	164 131	4 734 383	46
19 510	4 722 504	5 087	1 230 940	10 846	466 260	220 443	5 569 145	47
32 005	5 966 664	5 197	1 278 353	12 676	560 980	200 987	6 278 782	48

Tabell 4. Postforsendelser

Nr.	Fra	1	2	3	4	5	6
		Antall	Alm. og rek. brevpostforsendelser	Rek. forsendelser i rubrikk 2	Verdibrev		Pak
			Antall	Antall	Antall	Kroner	Almindelige
	I. Europa.						
1	Belgien	360 737	13 693	338	318 448	3 168	
2	Bulgaria	949	241	-	-	31	
3	Danmark	2 262 502	101 355	4 877	2 937 636	103 263	
4	Finnland	102 752	2 760	150	14 456	910	
5	Frankrike	714 168	39 960	1 266	565 330	22 486	
6	Grekenland	14 183	950	-	-	22	
7	Island	50 063	5 058	449	314 690	371	
8	Italia	154 060	13 874	183	80 080	3 932	
9	Nederland	433 264	19 480	323	270 244	4 633	
10	Polen	8 905	1 528	8	15 600	50	
11	Portugal	27 859	1 951	28	12 000	31	
12	Rumænia	6 773	899	-	-	6	
13	Russland	21 632	3	-	-	52	
14	Schweitz	156 000	8 414	228	193 024	14 782	
15	Serbia, Kroatia og Slavonia	3 887	457	1	200	18	
16	Spania	116 454	6 910	198	87 516	321	
17	Storbritannia	1 486 730	56 162	230	219 570	52 663	
18	Sverige	1 834 896	111 377	8 561	5 346 975	25 592	
19	Tchecoslovakiet	66 456	6 842	46	113 620	12 442	
20	Tyrkiet	1 066	307	-	-	2	
21	Tyskland	2 821 013	141 576	4 514	1 109 004	237 364	
22	Ungarn	13 832	1 157	15	56 304	1 315	
23	Østerrike	107 146	10 222	224	30 004	7 179	
24	Øvrige land	70 993	4 124	159	105 300	255	
25	Sum	10 836 320	549 300	21 798	11 790 001	490 888	
	II. Afrika.						
26	Egypt	9 646	624	-	-	93	
27	Sydafrikanske Forbund	33 345	592	-	-	103	
28	Øvrige land	24 934	778	9	2 400	117	
29	Sum	67 925	1 994	9	2 400	313	
	III. Amerika.						
30	Amerikas Forente Stater	3 090 001	86 631	-	-	60 589	
31	Argentina	29 494	1 749	2	300	41	
32	Brasilien	25 181	1 049	1	100	36	
33	Chile	4 329	335	-	-	15	
34	Kanada	276 731	8 696	-	-	1 554	
35	Øvrige land	50 435	1 582	1	200	56	
36	Sum	3 476 171	100 042	4	600	62 291	
	IV. Asia.						
37	Britisk India	14 885	1 074	4	900	203	
38	Japan	7 995	907	1	200	176	
39	Kina	25 779	3 586	6	3 200	289	
40	Øvrige land	21 083	1 870	14	12 600	81	
41	Sum	69 742	7 437	25	16 900	749	
	V. Australia.						
42	Australias Forente Stater	18 486	458	-	-	91	
43	Øvrige land	3 952	126	-	-	16	
44	Sum	22 432	584	-	-	107	
45	I alt for 1924	14 472 596	659 357	21 836	11 809 901	554 348	
46	— — 1923	16 068 605	745 035	26 204	19 236 462	714 983	
47	— — 1922	19 791 749	723 819	26 195	10 671 909	706 536	
48	— — 1921	16 845 201	691 360	24 177	14 429 723	548 562	

Tabell 5. De enkelte poststeders frimerkesalg og avsendte brevpostmengde.

Tallene for postforsendelser leses pr. tusen (812,4 = 812 400). Se forøvrig forklaringen foran side 23.

Poststeder samt herreder og fylker og deres folkemengde	Salg av frimerker kr.	Antall forsen- delsler	Poststeder samt herreder og fylker og deres folkemengde	Salg av frimerker kr.	Antall forsen- delsler
Fredrikshald (11 149)			Idd (5 639)		
Hovedkontoret	165 506	622,3	Aspedammen	2 335	14,7
Tistedal	23 001	51,3	Kornsjø	3 519	12,2
Sarpsborg (10 947)			Pretebakke	2 031	11,5
Hovedkontoret	134 843	540,0	Berg (6 204)		
Sarpsborg S.	17 131	80,3	Berg Jernb.stasjon	4 474	8,6
Fredrikstad (15 563)			Rokke	418	3,9
Hovedkontoret	295 688	1 337,7	Sponvika	1 594	5,2
Fredrikstad Ø.	31 099	64,4	Skjeberg (6 938)		
Moss (9 023)	189 440	686,8	Døle Stasjon	2 030	8,0
Mysen (1 545)	31 790	123,4	Ise	4 292	13,8
Askim (1 343)	41 889	98,8	Skjeberg	8 112	70,4
			Hvaier (3 857)		
Trøgstad (3 604)			Asmaløy	1 718	5,9
Båstad	3 750	14,4	Botnekilen	1 586	5,9
Tosebygda	1 486	5,7	Bølingshamn	1 738	6,7
Trøgstad	8 741	39,2	Gravningsundet	2 564	7,3
Spydeberg (2 883)			Herføl	1 562	4,3
Godheim	1 084	3,6	Skjærholen	4 359	9,7
Spydeberg	11 422	68,1	Spjærøy	1 819	3,9
Skiptvedt (2 397)			Vesterøy	964	4,0
Langli	3 464	22,1	Varteig (1 184)		
Skiptvedt	2 900	12,8	Varteig	1 315	10,2
Vinesdalen	1 020	3,7	Tune (8 049)		
Rakkestad (4 395)			Greåker	14 071	77,3
Gautestad	2 045	7,4	Sande-Solli	364	0,8
Rakkestad	18 068	87,8	Sandesund ²⁾	4 691	26,2
Degernes (1 457)			Glemmen (11 679)		
Degernes	2 943	10,7	Lisleby	5 813	23,4
Eidsberg (5 325)			Krøkerøy (3 596)		
Eidsberg	3 720	24,3	Trolldalen	652	5,0
Heia Stasjon	1 810	6,0	Onsøy (7 904)		
Hærland	1 749	3,3	Engalsvik ³⁾	1 214	-
Lekum ¹⁾	1 068	2,7	Gressvik	8 183	31,5
Lundeby	1 375	5,7	Hanke Bad*	1 044	6,5
Slitu	3 557	13,8	Hankesund	985	3,1
Rødenes (1 257)			Husløs ³⁾	639	-
Kroksund	1 102	2,7	Onsøy	5 287	30,5
Rødenes	2 599	13,2	Råde (2 783)		
Rømskog (498)			Råde	7 929	34,0
Nordre Rømskog	1 009	3,4	Rygge (4 632)		
Rømskog	796	2,3	Dilling	4 649	21,4
Trosterud	179	1,1	Larkollen	3 030	6,2
Aremark (1 741)			Rygge	4 999	24,3
Aremark	2 436	15,5	Jeløy (3 881)		
Bergstrøm	2 162	6,5	Kambo	1 934	11,2
Bjørkebekk	1 517	5,3	Våler (2 189)		
Kvisler	802	2,3	Bjerkelia	416	2,5
Øymark (1 868)			Sperrebotn	575	3,3
Otteid	1 617	5,9	Svindal	1 377	5,5
Ørje	9 957	27,1	Våler i Østfold	2 372	19,6
Øymark	1 077	2,9			

*) Sesongpoståpneri.

1) Nedlagt 1 juli 1924.

2) Nedlagt 1 oktober 1924.

3) Nedlagt 1 januar 1924.

Tabell 5. De enkelte poststeders frimerkesalg og avsendte brevpostmengde. Forts.

Poststeder samt herreder og fylker og deres folkemengde	Salg av frimerker kr.	Antall forsen- delsler	Poststeder samt herreder og fylker og deres folkemengde	Salg av frimerker kr.	Antall forsen- delsler
<i>Hobøl (2 442)</i>			<i>Aker (53 579)</i>		
Hobøl	2 277	14,1	Maridalen	1 312	5,8
Knapstad	1 366	4,2	Nordstrand	12 026	68,9
Tomter	6 435	35,9	Nordstrandhøgda	12 437	49,5
Østfold fylke (160 128)	1 152 575	4 617,2	Skøyen	36 474	102,7
<i>Oslo—Grefsen (3 419)</i>	27 100	72,5	Slendal i Aker	10 238	47,6
<i>Drøbak (2 066)</i>	36 859	141,6	Ullevål	11 748	151,1
<i>Ski (3 425)¹⁾</i>	25 994	140,3	Ullevål Haveby feltpostk.	19 670	102,1
<i>Lillestrøm (5 741)</i>	43 794	225,3	Vettakollen	5 401	40,2
<i>Eidsvoll (10 428)</i>	40 831	141,2	Vinderen i Aker	18 250	53,1
<i>Stabekk (5 134)</i>	31 618	151,5	Voksenlia	-	4,3
<i>Sandvika (2 494)</i>	40 146	238,3	Voksenkollen	4 173	13,0
			<i>Bærum (19 411)</i>		
			Blommenholm	6 205	64,4
			Høvik	13 607	45,3
Son (586)	9 829	42,0	Lysaker	26 311	106,9
Hølen (220)	20 105	76,3	Snarøya	5 358	15,6
<i>Vestby (3 219)</i>			<i>Asker (7 856)</i>		
Hvitsten	3 065	14,9	Asker feltpostkontor	30 816	190,7
Såner	2 373	18,4	Billingsstad	2 042	11,4
Vestby	8 143	44,1	Heggedal	7 459	25,8
<i>Kråkstad (4 989)</i>			Holmenbukta	2 544	8,1
Kråkstad	4 484	24,7	Hvalstad	7 284	51,7
Skotbu	1 327	5,6	Konglungen *	193	1,6
<i>Ås (3 580)</i>			Lilleaker	8 596	40,8
Ås	11 779	70,8	Slependen	1 088	11,9
Holstad	1 731	8,0	Vettre	927	6,7
Landbrukshøiskolen i Ås ..	7 837	25,0	Vollen i Asker ²⁾	5 020	16,0
<i>Frogn (2 363)</i>			<i>Aurskog (3 102)</i>		
Digerud	951	3,3	Aurskog	4 207	34,2
Oscarsborg feltpoståpneri	2 147	19,5	Finstadbbru	1 545	8,7
<i>Nesodden (2 540)</i>			Kjellingmo	1 156	5,8
Bløylaget	948	3,1	Lierfoss	3 908	17,9
Fjellstrand	2 143	6,5	<i>Blaker (2 533)</i>		
Flaskebekk	1 105	6,0	Blaker	6 076	26,1
Hellvik i Bundefjord	950	4,4	Kvevli	572	2,2
Nesodden	3 756	35,9	Mork i Romerike	1 515	6,0
Spro	3 495	19,1	Rånåsfoss	5 335	17,7
Steilene	524	1,5	<i>Høland (5 294)</i>		
<i>Oppegård (4 043)</i>			Bjørkelangen	6 606	19,3
Bårdrud	912	5,2	Fosser i Romerike	2 924	9,4
Kolbotn	7 087	36,4	Hemnes i Høland	5 830	17,6
Oppegård	6 361	20,2	Hjellebøl	2 038	10,4
<i>Aker (53 579)</i>			Hornåseng	987	2,8
Alnabru	2 418	13,8	Løken i Romerike	6 049	27,4
Bestun	5 891	38,1	Skulerud	1 006	4,6
Bryn	10 172	120,0	<i>Setskog (798)</i>		
Bekkelaget	18 034	17,7	Setskog	1 665	6,0
Bekkelagshøgda	9 999	48,7	Setta	861	4,3
Bygdøy	5 067	19,9	<i>Enebakk (3266)</i>		
Grorud	12 312	90,1	Dalefjerdingsgen	2 004	8,2
Holmenkollen	13 439	57,5	Enebakk	2 465	14,8
Kjelsås	2 862	12,1	Enebakkneset	705	2,7
Ljan	13 481	49,0	Flateby	3 364	12,3

*) Sesongpoståpneri.

1) Folkemengden gjelder Ski sogn.

2) Det tidligere Vollebukta poståpneri.

Tabell 5. De enkelte poststeders frimerkesalg og avsendte brevpostmengde.

Forts.

Poststeder samt herreder og fylker og deres folkemengde	Salg av frimerker kr.	Antall forsen- delser	Poststeder samt herreder og fylker og deres folkemengde	Salg av frimerker kr.	Antall forsen- delser
<i>Enebakk (3266)</i>			<i>Oslo (258 483)</i>		
Ytre Enebakk	2 781	14,4	Hovedkontoret	7 884 115	37 225,3
<i>Fet (5 271)</i>			Oslo—Elisenberg	112 294	138,1
Fetsund	8 051	37,2	Oslo G.	259 365	690,2
Gan i Romerike	3 531	11,9	Oslo—Gamlebyen	153 757	436,6
Rælingen	2 303	5,2	Oslo H.	317 087	377,4
<i>Sørumsund (3 168)</i>			Oslo—Kampen	49 071	82,5
Frogner	2 851	14,0	Oslo Mj.	240 102	486,0
Sørumsund	3 740	16,3	Oslo—Molakken	45 168	71,3
Sørumsand	11 331	48,6	Oslo—Solli	422 350	1 323,8
<i>Skedsmo (5 008)</i>			Oslo St. H.	130 652	141,0
Leirsund	5 221	17,1	Oslo fylke (258 483)	9 613 961	40 972,2
Strømmen	17 115	66,4	<i>Kongsvinger (1 815)</i>	69 634	268,7
<i>Lørenskog (2 884)</i>			<i>Stange (488)</i>	22 858	106,0
Lørenskog	8 699	35,6	<i>Hamar (6 406)</i>	201 200	887,7
<i>Nittedal (3 132)</i>			<i>Elverum (3 126)</i>	80 749	278,3
Hakadal	8 497	37,3	<i>Rena (874)</i>	34 104	135,1
Nittedal	7 142	42,1	<i>Tynset (652)</i>	28 931	137,9
Slattum	2 735	10,7			
<i>Gjerdrum (1 647)</i>					
Gjerdrum	3 488	9,8	<i>Ringsaker (12 207)</i>		
<i>Ullensaker (6 643)</i>			Bergseng	1 264	4,7
Algarheim	3 150	15,8	Brøttum	2 486	9,3
Feltpostk. nr. 1	7 022	45,3	Gaupen	4 717	25,5
— 16	-	10,3	Lismarka	1 387	3,5
Gardermoen	3 253	24,8	Mesnali	6 190	32,7
Haugersæter	1 694	6,6	Moelv	19 417	86,8
Jessheim	19 113	71,2	Næroset	1 441	7,4
Kløfta	13 075	72,0	Ring	2 885	12,8
Nordkisa	1 184	5,1	Ringsaker	10 413	58,7
<i>Nes (9 372)</i>			Ringsaker Åsmark	1 275	8,6
Aurstad i Romerike	1 161	2,9	Rudshøgda	1 843	6,8
Fenstad	1 295	5,2	Torseter	433	1,6
Haga	7 337	27,9	Veldre	5 704	24,1
Kampå	949	4,5	<i>Nes (3 793)</i>		
Nes i Romerike	7 136	39,6	Helgøy på Hedmark	2 807	11,1
Starvaren	393	1,7	Nes på Hedmark	7 372	43,1
Sæterstøa	7 327	23,8	Smedstua	1 040	6,5
Vøyen	1 036	4,1	Stavsjø	1 466	7,9
Årnes	16 853	82,0	<i>Vang (8 767)</i>		
<i>Eidsvoll (10 428)</i>			Hjellum	3 921	18,3
Bøn	8 288	29,3	Ilsevang	5 138	20,5
Dal	8 956	50,6	Midtvang	1 632	11,8
Eidsvoll Verk	9 851	44,1	Vang på Hedmark	3 097	8,8
Minnesund	7 268	41,5	<i>Furnes (4 349)</i>		
Morskogen	1 554	7,0	Brumunddal	19 003	75,4
<i>Nannestad (4 261)</i>			Jessnes	2 899	25,7
Holter	2 246	6,0	<i>Løten (6 259)</i>		
Maura	2 390	8,6	Hørsand	1 491	7,3
Moreppen	904	4,5	Løten	19 838	81,7
Nannestad	5 957	37,8	Ådals bruk	8 524	40,5
Steinsgård	1 341	4,9	<i>Romedal (5 480)</i>		
<i>Hurdal (1 700)</i>			Romedal	2 034	5,0
Hurdal i Romerike	7 021	25,6	Vallset	2 751	9,9
<i>Feiring (1 162)</i>			Åsvang	1 806	6,3
Feiring	3 195	9,8			
Akershus fylke (179 962)	989 718	4 641,2			

Tabell 5. De enkelte poststeders frimerkesalg og avsendte brevpostmengde. Forts.

Poststeder samt herreder og fylker og deres folkemengde	Salg av frimerker kr.	Antall forsen- delsler	Poststeder samt herreder og fylker og deres folkemengde	Salg av frimerker kr.	Antall forsen- delsler
<i>Stange (8 394)</i>			<i>Elverum (11 219)</i>		
Espa	3 297	16,9	Grundset	924	6,2
Ottestad	4 145	21,6	Heradsbygd	4 542	14,9
Strandløkka	1 262	4,9	Hernes	7 330	22,8
Tangen	6 766	24,1	Jømna	4 977	18,4
<i>Sør-Odal (7 045)</i>			Midtskog	859	2,0
Disenå	3 562	13,7	Rudstad	607	2,1
Galterud	2 814	13,1	Sørskogbygda	4 353	15,5
Opstad i Odalen	1 896	9,8	Øksna	1 380	4,0
Sander	7 411	36,6	<i>Trysil (6 435)</i>		
Skarnes	16 013	75,0	Blæstad	1 157	6,9
Slåstad	2 610	9,8	Engerneset	686	1,9
<i>Nord-Odal (5 022)</i>			Gardåsen	1 025	4,4
Austvatn	2 145	12,6	Grøndalen	764	3,9
Bruvoll	3 204	13,3	Jordet i Trysil	2 703	7,4
Fjellhaug	1 214	8,9	Kjermoen	3 006	13,7
Gardvik	7 688	26,9	Lutnes	1 001	2,7
Sagstua	9 204	48,3	Lørdalen	2 057	4,8
Størjen	1 331	6,5	Nybergsund	6 533	15,3
<i>Vinger (4 950)</i>			Plassen i Trysil	992	3,5
Austmarka	6 195	27,0	Skjørberget	718	1,5
Granli	2 001	9,8	Søre Osen	2 048	6,3
<i>Eidskog (6 120)</i>			Trysil	17 520	62,7
Grusjø	684	2,3	Tørberget	2 527	6,6
Hølsæter	438	2,8	Østby	3 061	9,4
Magnor	10 521	25,5	<i>Åmot (4 373)</i>		
Matrand	3 984	20,9	Deset	2 446	8,5
Skotterud	9 802	46,0	Haugedalshøgda	742	2,4
Tobøl	1 831	8,0	Osen	3 283	13,2
Vestmarka	3 310	17,3	Åsta	3 752	13,1
Åbogen	3 477	11,8	<i>Stor-Elvdal (3 822)</i>		
<i>Brandval (4 141)</i>			Atna	4 102	10,0
Brandval	3 862	12,8	Bjøråneset	765	2,3
Brandval Finnskog	1 298	4,4	Koppang	13 339	39,0
Hofoss	990	4,5	Ophus	2 834	11,9
Lundersæter	1 500	7,8	Rasta	4 755	17,4
Nor i Solør	1 513	11,8	Stai	9 618	46,3
Roverud	6 436	31,5	Steinvik	2 606	8,3
<i>Grue (6 455)</i>			<i>Sollia (407)</i>		
Grinder i Solør	3 903	21,5	Sollia	2 271	9,1
Grue Finnskog	6 073	17,9	<i>Ytre Rendal (1 746)</i>		
Kirkenær i Solør	16 028	65,7	Hornset	1 048	4,0
Namnå	4 596	17,3	Lomnessjøen	2 113	9,1
<i>Hof (3 346)</i>			Sjølisand	1 696	3,5
Arneberg	11 851	56,9	Storsjøen	4 951	19,8
<i>Åsnes (5 879)</i>			<i>Øvre Rendal (1 793)</i>		
Flisa	23 208	89,5	Elvål	1 147	5,2
Gjesåsen	9 678	30,4	Finstad	350	1,0
Haslemo	667	3,3	Hanestad	1 589	6,5
Linna	1 688	5,7	Unset	1 324	4,6
Skalbukilen	2 799	14,3	Øvre Rendal	5 474	21,7
Åsnes Finnskog	1 932	6,4	<i>Alvdal (2 334)</i>		
<i>Våler (4 202)</i>			Alvdal	12 920	54,9
Braskereidfoss	5 727	16,0	Barkald	740	3,6
Gravberget	8 869	2,0	Bellingmo	669	2,0
Våler i Solør	10 861	37,5	Einabu	999	2,2
<i>Elverum (11 219)</i>			<i>Foldal (2 284)</i>		
Bergeberget	1 349	5,4	Dalholen	2 172	6,9

Tabell 5. De enkelte poststeders frimerkesalg og avsendte brevpostmengde. Forts.

Poststeder samt herreder og fylker og deres folkemengde	Salg av frimerker kr.	Antall forsen- deler	Poststeder samt herreder og fylker og deres folkemengde	Salg av frimerker kr.	Antall forsen- deler
<i>Foldal (2 284)</i>			<i>Dovre (2 491)</i>		
Foldal	1 778	8,7	Fokstua	1 020	9,0
Foldalsgruben	4 679	12,8	Hjerkinn	2 025	8,0
Grimsbu	1 276	4,5	<i>Lesja (2 923)</i>		
Nordre Atnedalen	297	1,1	Kjørengrenda	1 830	2,6
<i>Tynset (4 094)</i>			Lesja	5 622	19,9
Auma	2 238	6,9	Lesjaskog	3 304	6,1
Brydalen	211	1,0	Lesjaverk	1 905	12,5
Lonås	192	1,0	Lora	2 160	4,3
Nytroa	560	6,0	Stuguflåten	2 170	6,4
Røstvangen ¹⁾	867	0,3	<i>Skiåk (2 280)</i>		
Telneset	1 285	3,4	Bråtå	360	1,1
Tyldalen	2 292	6,1	Grotli *	395	3,0
<i>Tolga (3 644)</i>			Nordberg	2 429	9,0
Brennbakken	810	3,1	Skjåk	3 960	13,5
Hodalen	823	2,6	<i>Lom (2 443)</i>		
Narbuvollen	476	0,9	Bøverdalen	2 117	11,1
Narjordet	298	1,3	Garmo	1 574	7,6
Nordvang ²⁾	401	1,7	Lom	6 540	34,0
Os i Østerdalen	5 046	14,7	<i>Vågå (3 154)</i>		
Tolga	5 378	19,9	Gjendesheim*	433	5,4
Tufsingdalen	514	1,5	Lalm	1 907	8,3
Vangrøfta	315	2,3	Randsverk ³⁾	169	-
Vingelen	1 318	4,5	Tessanden	1 469	12,3
Øversjødalen	582	2,4	Vågåmo	10 374	37,9
<i>Engerdal (1 294)</i>			<i>Heidal 1 298)</i>		
Drevsjø	1 356	4,1	Faukstad	1 665	9,5
Elgå	470	1,5	Heidal i Gudbrandsdal ...	1 907	8,2
Engerdal	1 802	13,5	Leirflata	413	2,2
Femundsenden	558	4,6	<i>Sel (2 283)</i>		
Heggeriset	1 067	4,5	Otta	23 771	66,9
Kvitvorda	341	2,1	Sel	2 868	18,6
Sømdalen	316	1,2	<i>Nord-Fron (4 388)</i>		
<i>Kvikne (1 544)</i>			Kampesæter	962	5,3
Bubakk	371	1,7	Kvam	3 640	23,7
Innset	1 752	6,8	Kvikne-Skåbu	2 094	13,4
Kvikne	1 047	4,7	Sjøa	1 980	9,8
Kvikneskogen	718	1,5	Skåbu	1 831	6,7
Sølen	679	2,9	Vinstra	12 643	59,7
Ulsberg	2 230	5,7	<i>Sør-Fron (3 012)</i>		
Yset	1 647	9,3	Breivegen	1 681	7,1
Hedmark fylke (149 619)	1 019 847	4 187,9	Harpefoss	5 360	25,5
			Hundorp	9 048	54,7
<i>Lillehammer (5 183)</i>	159 792	610,9	<i>Ringebu (4 529)</i>		
<i>Gjøvik (4 827)</i>	115 744	376,8	Fåvang	5 937	23,8
<i>Jevnaker (488)</i>	21 904	65,9	Losna	2 486	12,4
<i>Aurdal (192)</i>	20 231	58,9	Ringebu	17 371	80,3
			Venabygd	917	3,4
			<i>Øyer (3 240)</i>		
<i>Dovre (2 491)</i>			Hunder	2 251	14,0
Brennhaug	2 065	6,0	Tretten	8 722	39,6
Dombås	9 208	30,5	Øyer	3 991	22,0
Dovre	5 963	24,3			

*) Sesongpoståpneri.

¹⁾ Nedlagt 1 juli 1924.

²⁾ Det tidligere Vangsgjerdsla poståpneri.

³⁾ Nedlagt 1 april 1924.

Tabell 5. De enkelte poststeders frimerkesalg og avsendte brevpostmengde. Forts.

Poststeder samt herreder og fylker og deres folkemengde	Salg av frimerker kr.	Antall forsen- delsler	Poststeder samt herreder og fylker og deres folkemengde	Salg av frimerker kr.	Antall forsen- delsler
<i>Østre Gausdal (2 899)</i>			<i>Brandbu (5 340)</i>		
Follebu	9 863	40,0	Bleiken	2 075	12,3
Gausa ¹⁾	7 413	25,7	Brandbu	12 722	72,0
Gausdal Hf. San.*	1 483	13,2	Jaren	14 113	55,3
Segalstad Bru	3 282	12,0	Røykenvik	6 398	35,8
<i>Vestre Gausdal (2 510)</i>			Vestre Brandbu	550	2,0
Benna	799	2,7	<i>Gran (4 559)</i>		
Bødal	1 171	5,1	Gran	12 018	48,0
Espedal *	380	5,3	Granvollen	2 004	5,9
Olstad	1 317	4,1	Onsaker	2 303	13,0
Svatsum	1 604	7,0	Sølvberget	1 501	5,3
Vestre Gausdal	2 557	14,9	Vestre Gran	1 534	6,2
Vingrum	1 080	2,7	<i>Fluberg (2 058)</i>		
<i>Fåberg (6 355)</i>			Fluberg	3 728	16,4
Fåberg	6 234	29,7	Landåsbygda	882	2,5
Rudsbygd	875	3,0	Odnes	7 777	30,1
<i>Biri (2 890)</i>			<i>Søre Land (3 700)</i>		
Biri	9 076	51,0	Bjørnerud	730	1,8
Biristrand	1 775	7,4	Enger	2 711	6,1
Redalen	2 345	8,1	Fall	3 650	12,0
<i>Snertingdal (2 205)</i>			Hov i Land	11 030	38,1
Snertingdal	4 417	21,0	Ringelia	3 728	16,9
Øvre Snertingdal	2 170	9,6	Skrukli	657	7,1
<i>Vardal (5 274)</i>			Trevand	519	2,2
Nygaard	3 689	14,0	<i>Nordre Land (2 749)</i>		
Vardal	1 501	6,0	Dokka	20 288	78,9
<i>Østre Toten (9 191)</i>			Nordsinni	2 441	6,2
Bilitt	4 998	35,5	<i>Torpa (2 356)</i>		
Kapp	14 147	54,8	Austtorpa	1 551	13,2
Kraby	4 029	29,1	Nordtorpa	3 782	11,0
Lena	28 258	118,7	Vesttorpa	1 807	10,4
Nordre Toten	936	2,6	<i>Sør Aurdal (4 067)</i>		
Skreia	12 388	52,4	Bagn	8 204	31,3
<i>Vestre Toten (5 536)</i>			Begna	2 000	8,9
Breiskallen	2 454	20,5	Begdalen	2 220	8,0
Bøverbru	5 441	36,1	Breidablik	1 050	7,0
Raufoss	12 224	59,7	Etna i Valdres	1 294	6,2
Reinsvoll	5 400	23,6	Garthus	1 071	3,3
<i>Eina (1 305)</i>			Hedalen i Valdres	3 740	14,5
Eina	5 232	24,1	Hølera	2 094	5,4
Einastrand	1 270	4,3	Reinli	1 531	6,7
Hågård	1 375	3,6	Tonsåsen	4 563	23,1
<i>Kolbu (2 495)</i>			<i>Etnedal (1 846)</i>		
Kolbu	8 265	35,2	Brufflat	4 257	18,5
<i>Lunner (4 337)</i>			Flatøydegarden	1 206	4,2
Bjergesæter	677	2,4	Nordre Etnedal	583	2,0
Grindvoll	4 267	19,8	<i>Nord Aurdal (4 729)</i>		
Harestua	2 021	6,7	Bjergo Stasjon	979	7,9
Lunner	9 303	41,3	Fagernes	18 073	59,4
Roa	5 653	21,7	Leira Stasjon	4 231	19,0
Grua	3 501	9,1	Skrautvål	2 029	8,1
<i>Jevnaker (4 077)</i>			Ulnes	2 578	14,0
Østre Jevnaker	1 738	9,1	<i>Vestre Slidre (2 352)</i>		
<i>Brandbu (5 340)</i>			Lomen	2 060	12,2
Bjoneroa	2 763	9,1	Løken i Valdres	1 255	6,3

*) Sesongpoståpneri.

1) Det tidligere Gausdal poståpneri.

Tabell 5. De enkelte poststeders frimerkesalg og avsendte brevpostmengde. Forts.

Poststeder samt herreder og fylker og deres folkemengde	Salg av frimerker kr.	Antall forsen- delsler	Poststeder samt herreder og fylker og deres folkemengde	Salg av frimerker kr.	Antall forsen- delsler
<i>Vestre Slidre (2 352)</i>			<i>Ådal (3 255)</i>		
Røn	4 127	24,6	Nes i Ådalen	4 384	8,5
Vestre Slidre	3 558	18,9	Ringen i Ådalen	3 232	11,1
Vikhagen	446	3,6	Viker i Ådalen	2 030	7,9
<i>Østre Slidre (2 488)</i>			<i>Flå (1 533)</i>		
Beito	677	1,8	Flå	3 725	19,4
Bygdin *	632	4,8	Gulsvik	2 730	8,6
Fossheim Sæter	425	4,6	Kolsrud	276	1,5
Heggenes	4 549	14,4	Stavn i Hallingdal	1 415	11,0
Kollstad	2 009	11,0	<i>Nes (2 404)</i>		
Rogne i Valdres	1 187	10,8	Bergheim	1 263	3,6
Skammestein	3 064	24,4	Bromma	956	2,6
Vinstervatn *	85	2,6	Liodden	789	3,9
Volbu	3 053	21,4	Rukkegrend *	160	1,4
<i>Vang (1 780)</i>			Svenkerud	126	9,9
Eidsbugarden *	240	5,4	<i>Gol (2 355)</i>		
Grindaheim	3 068	19,1	Gol	12 949	42,6
Kvismo	1 552	6,6	<i>Hemsedal (1 358)</i>		
Nystua på Filefjell	521	5,5	Hemsedal	4 336	17,3
Skogstad i Valdres	897	8,3	<i>Ål (3 664)</i>		
Tyin *	700	5,2	Leveld	3 035	11,4
Tyinholmen *	330	3,0	Torpe	3 448	17,5
Øye i Valdres	716	1,8	Ål	15 987	57,8
Øylo	1 650	9,7	<i>Hol (2 247)</i>		
Opland fylke (129 149)	916 582	3 776,2	Geilo	15 262	64,7
<i>Hønefoss (3 006)</i>	94 446	447,7	Haugastøl	1 648	11,2
<i>Drammen (26 204)</i>			Hol	2 491	21,7
Hovedkontoret	460 391	1 878,3	Hols Jernb.stasjon!	1 422	-
Drammen Br.—Ø.	14 708	36,2	Hovet i Hallingdal	2 456	6,9
Drammen T.	30 505	21,9	Skurdalen	1 734	4,0
<i>Mjøndalen (1813)</i>	19 951	75,0	Ustaaset	3 062	13,3
<i>Vestfossen (994)</i>	15 391	44,3	<i>Sigdal (3 707)</i>		
<i>Vikesund (886)</i>	29 705	166,3	Båsheim	2 006	6,3
<i>Kongsberg (7 232)</i>	78 756	295,4	Eggedal	2 552	13,8
<i>Nesbyen (371)</i>	17 830	45,2	Nedre Eggedal	2 237	14,6
<i>Hole (2 115)</i>			Nerstad i Buskerud	2 050	10,2
Feltpostkontor nr. 2	980	5,1	Prestfoss	3 660	12,8
Hole	3 319	15,2	Solumsmoen	3 078	34,4
Krokkleiva	2 571	14,2	<i>Krødsherad (2 352)</i>		
Nakkerud	2 229	12,4	Krøderen	7 109	24,4
Steinsfjeringen	1 962	8,1	Krødsherad	4 917	25,7
Tyristrand	3 620	7,3	Ørgenvika	1 233	5,1
<i>Norderhov (10 488)</i>			<i>Modum (11 535)</i>		
Ask Stasjon	2 882	12,0	Drolsum	1 980	10,4
Hvals Stasjon	2 904	32,6	Geithus	12 403	45,3
Klekken	1 131	5,7	Haugfoss	1 913	9,7
Norderhov	2 796	12,6	Kløftefoss	1 081	4,1
Rallerud	627	2,9	Morud	1 356	4,1
Sokna	4 885	16,2	Simostranda	1 069	6,8
Veme	2 170	10,3	Snarum	2 357	11,3
Viul	1 529	3,1	Sysle	2 885	8,9
<i>Ådal (3 255)</i>			Åmot på Modum	15 883	72,8
Hen	7 579	36,5	<i>Øvre Eiker (9 526)</i>		
			Burud	1 039	5,1
			Darbu	4 105	24,4
			Hokksund i Eiker	24 220	101,6

*) Sesongpoståpneri.

1) Nedlagt 1 januar 1924.

Tabell 5. De enkelte poststeders frimerkesalg og avsendte brevpostmengde. Forts.

Poststeder samt herreder og fylker og deres folkemengde	Salg av frimerker kr.	Antall forsen- deler	Poststeder samt herreder og fylker og deres folkemengde	Salg av frimerker kr.	Antall forsen- deler
<i>Øvre Eiker (9 526)</i>			<i>Rollag (1 458)</i>		
Krekling	1 373	4,9	Veggli	3 621	10,0
Skotselv	8 104	28,7	Øy i Numedal	1 800	6,0
<i>Nedre Eiker (6 798)</i>			<i>Opdal (1 371)</i>		
Krokstadelva	2 934	9,8	Brostrud	748	2,7
Solbergelva	1 461	3,6	Uvdal i Numedal	4 066	10,9
Steinberg	1 237	5,6	<i>Nore (2 073)</i>		
<i>Lier (11 410)</i>			Dagali	1 218	3,3
Egge Jernb.stasjon	1 266	6,8	Kravik	4 721	14,4
Kjellstad ¹⁾	1 646	-	Noreanlegget	7 214	34,7
Lier	11 927	93,0	Sevle	3 416	10,3
Lierskogen	2 098	6,5	Tunnehovd	588	3,1
Reistad ²⁾	970	-	Øygardsgrend	2 409	10,1
Skjåstad	3 604	12,3			
Syilling	4 140	12,7	Buskerud fylke (137 249)	1 164 983	4 713,9
Tronstads Bruk	1 989	6,3			
Utenga ³⁾	777	-	<i>Svelvik (1 189)</i>	18 462	57,6
Øverskogen	1 106	3,0	<i>Holmestrand (2 204)</i>	47 662	198,7
<i>Røyken (5 514)</i>			<i>Horten (10 675)</i>	128 265	617,8
Hyggen	2 326	8,7	<i>Tønsberg (12 568)</i>	260 743	952,5
Nærnes	3 457	7,9	<i>Sandefjord (5 651)</i>	163 915	579,4
Røyken	7 509	45,6	<i>Larvik (11 362)</i>	162 455	501,0
Sagfoss	1 959	7,2	<i>Fredriksvern (1 159)</i>	23 820	120,4
Slemmestad	6 616	19,6			
Spikkestad	4 470	23,9	<i>Strømm (1 628)</i>		
Åros	2 339	8,0	Berger i Jarlsberg	6 279	15,8
<i>Hurum (5 324)</i>			<i>Skoger (7 499)</i>		
Filtvet	4 135	14,1	Gulskogen	10 280	49,7
Holmsbu	6 048	16,3	Skoger	3 350	23,8
Rødtangen	1 575	9,7	<i>Sande (4 277)</i>		
Storsand i Hurum	2 254	5,8	Galleberg	2 546	10,3
Sætre	4 646	17,8	Holm i Jarlsberg	1 056	7,0
Tofte i Hurum	11 105	23,6	Sande i Jarlsberg	13 048	71,8
Åsheim i Buskerud	2 910	32,4	<i>Hof (2 367)</i>		
<i>Ytre Sandsvær (3 615)</i>			Eidsfoss	3 505	7,7
Efteløt	1 604	14,8	Haslestad	1 682	6,6
Evju i Sandsvær	927	7,6	Hof i Jarlsberg	2 603	10,0
Hostveit	1 270	5,6	Kleppan i Jarlsberg ⁴⁾	647	2,4
Hvittingfoss	13 100	29,2	Kopstad	729	5,1
Komnes	1 003	2,8	Stubben	1 190	3,0
Passebekk	1 240	6,2	Sundbyfoss	1 355	7,7
<i>Øvre Sandsvær (2 493)</i>			<i>Botne (2 651)</i>		
Feltpostkontor nr. 20 ³⁾ ..	161	-	Barkost	1 589	2,8
Hedenstad	1 942	10,4	Botne i Jarlsberg	1 596	11,7
Ljøterud	704	2,3	Hildestad i Jarlsberg	2 900	10,8
Meheia	483	2,0	Hynnås	1 213	6,1
Skollenborg	3 522	22,1	<i>Våle (2 739)</i>		
<i>Flesberg (2 110)</i>			Fossan i Jarlsberg	1 575	4,4
Flesberg	2 313	7,6	Grettebygd	874	3,3
Lyngdal i Numedal	1 439	10,1	Revatal	2 438	8,4
Svene	2 449	24,8	Svinevoll	1 690	8,6
<i>Rollag (1 458)</i>			Undrumsdal	894	3,1
Rollag	5 147	15,0	Våle i Jarlsberg	3 889	17,3

1) Nedlagt 1 april 1924.

2) — 1 januar 1924.

3) Ikke i virksomhet i 1924.

4) Nedlagt 1 august 1924.

Tabell 5. De enkelte poststeders frimerkesalg og avsendte brevpostmengde. Forts.

Poststeder samt herreder og fylker og deres folkemengde	Salg av frimerker kr.	Antall forsen- delsler	Poststeder samt herreder og fylker og deres folkemengde	Salg av frimerker kr.	Antall forsen- delsler
<i>Borre (3 422)</i>			<i>Langesund (1 885)</i>	23 052	68,6
Adal	1 941	7,5	<i>Brevik (2 450)</i>		
Borre	3 140	21,4	Hovedkontoret	35 213	116,1
Nykirke	3 741	14,5	Stathelle	8 061	30,4
Skoppum	2 529	14,3	<i>Porsgrund (8 520)</i>		
Åsgårdstrand	9 767	49,2	Hovedkontoret	95 965	402,1
<i>Ramnes (2 974)</i>			Porsgrund V.	18 752	48,0
Fon	1 188	9,6	<i>Skien (16 525)</i>		
Fresti	315	2,6	Hovedkontoret	284 783	1 284,5
Klopp i Jarlsberg	1 457	9,0	Skien—Gimsøy	4 090	18,7
Ramnes	1 604	15,1	<i>Ulefoss (1 461)</i>	20 932	58,5
Vivestad	1 379	3,8	<i>Notodden (6 533)</i>	69 481	258,2
<i>Andebu (2 694)</i>			<i>Rjukan (8 530)</i>	64 789	148,4
Andebu	8 170	21,7	<i>Kragerø (4 661)</i>	80 208	327,3
Kodal	646	1,4			
<i>Stokke (5 111)</i>			<i>Drangedal (4 210)</i>		
Fossnes i Jarlsberg	1 829	7,8	Bostrak	1 271	3,4
Melsomvik	3 650	12,4	Drangedal	11 865	40,4
Stokke	12 243	53,0	Grova	1 708	4,8
<i>Sem (7 148)</i>			Homleid	885	3,8
Barkåker	3 933	21,9	Merkebekk feltpoståpneri	1 423	4,5
Jersøy	8 031	11,4	Nåsgrend	1 114	4,0
Sem	6 982	30,2	Toke	5 094	23,7
Valøy	6 297	8,3	Tørdal	2 931	9,1
<i>Nøtterøy (6 651)</i>			Vefall	2 185	11,1
Kjøpmannskjær	5 255	9,8	<i>Sannidal (2 696)</i>		
Nøtterøy	11 728	52,9	Gjerde	1 873	5,9
Torød	3 751	8,5	Kjølebrønd	536	2,7
Tønsberg Befestninger (feltpoståpneri)	646	6,8	Sannidal	3 478	13,8
<i>Tjøme (2 675)</i>			Vadfoss	1 371	5,9
Hvasser	4 326	19,5	<i>Skåtøy (3 668)</i>		
Tjøme	14 154	55,0	Fossing	200	0,9
<i>Sandeherad (10 783)</i>			Helle	1 661	5,3
Jåberg	1 106	6,5	Jomfruland	241	1,0
Råstad	1 118	5,7	Levangshei	224	0,7
<i>Tjølling (4 035)</i>			Skåtøy	883	3,4
Løve Stasjon	4 806	32,8	<i>Bamble (4 813)</i>		
Viksfjord	1 297	7,3	Breisand	855	1,3
Østre Halsen	5 834	22,2	Herre	3 401	6,2
<i>Brunlanes (4 705)</i>			Rørholt	983	2,4
Helgeroa	2 582	8,8	Surtebogen	679	6,4
Kjose	950	2,5	Ødegårdens Verk	3 236	11,6
Nevlunghamn	2 542	5,6	Åby	1 784	15,2
<i>Hedrum (4 999)</i>			<i>Eidanger (3 741)</i>		
Hedrum	2 359	19,7	Bergsbygda	339	1,1
Hvarnes	1 235	2,9	Bjærkedal	481	1,5
Kvelde	3 426	8,9	Eidanger	1 292	7,4
<i>Lardal (2 536)</i>			Heistads Jernb.stasjon	2 730	11,5
Steinsholt	1 831	8,4	Langangen	2 181	8,3
Styrvoll	1 392	2,7	Nystrand	2 175	15,4
Svarstad	4 995	28,4	Oklungen	1 566	6,7
			Sandøystrand	833	1,1
Vestfold fylke (124 060)	1 026 425	3 954,8	Skjelsvik	792	3,4
			<i>Siljan (1 255)</i>		
			Siljan	2 879	10,4
			Søland	647	2,1
			<i>Gjerpen (7 995)</i>		
			Borgestad	10 179	34,9

Tabell 5. De enkelte poststeders frimerkesalg og avsendte brevpostmengde. Forts.

Poststeder samt herreder og fylker og deres folkemengde	Salg av frimerker kr.	Antall forsen- deler	Poststeder samt herreder og fylker og deres folkemengde	Salg av frimerker kr.	Antall forsen- deler
<i>Gjerp</i> (7 995)			<i>Hjartdal</i> (2 131)		
Bøle	3 347	9,9	Hjartdal	1 884	7,1
Mofossen	989	2,3	Lonar	381	4,1
<i>Solum</i> (7 527)			Sauland	5 156	18,6
Bolvik	885	3,9	Tuddal	2 028	5,9
Kilebygda	1 347	4,3	<i>Seljord</i> (2 790)		
Mælum	2 312	7,9	Flatdal	1 545	5,1
Skotfoss	9 517	28,7	Meås	1 304	4,4
<i>Holla</i> (4 138)			Seljord	5 181	19,3
Fen	2 193	11,3	Svartdal	522	1,8
Helga	2 251	5,5	Ytre Seljord	1 225	3,3
Sandnesgrend	287	2,0	Åmotsdal	893	2,1
Valebø	701	3,0	<i>Kviteseid</i> (3 255)		
Vrangefoss	1 063	2,2	Bergestå	451	1,5
<i>Lunde</i> (2 692)			Brunkeberg	2 466	9,6
Flåbygd	1 142	4,7	Fjågesund	944	3,7
Hogga	567	1,9	Kilen	457	1,6
Lunde i Telemark	11 379	30,8	Kviteseid	17 835	41,5
Strengen	1 356	4,1	Spjotsodd	621	2,0
Svenseid	1 906	4,8	Vrådal	3 887	10,8
<i>Bø</i> (2 907)			Vråliesen	1 170	2,4
Bø i Telemark	8 435	42,0	<i>Nissedal</i> (1 842)		
Oterholt	2 005	7,8	Fjone	1 488	7,8
Øvre Bø	2 562	7,1	Haugsjåsund	870	3,6
<i>Sauherad</i> (3 878)			Nissedal	1 210	7,1
Akkerhaugen	3 159	17,6	Nordre Nissedal	971	3,1
Dalsvatn	2 052	2,7	Tjønnefoss	1 078	7,6
Farvollen	595	2,8	Tveitsund	4 653	18,2
Fiskeodden	1 125	3,8	<i>Fyresdal</i> (1 800)		
Gvarv	10 834	37,7	Fyresdal	5 847	20,3
Hjuksebø	1 785	7,1	Hegglandsgrend	1 583	4,8
Holtsås	1 265	3,9	Kilegrend	536	2,2
Hørte	1 662	6,0	Veum	1 763	9,0
Kulhuset	1 349	3,6	<i>Mo</i> (1 665)		
Nordagutu	1 215	10,8	Bandakslie	1 513	6,9
Årnes i Telemark	3 327	7,2	Børtegrend	663	1,9
<i>Heddal</i> (3 417)			Koldkinn	343	1,7
Lisleherad	2 402	6,5	Ljostad	1 191	5,0
Rygi i Telemark	2 156	7,8	<i>Lårdal</i> (1 366)		
Tinnegrend	565	3,2	Dalen i Telemark	6 483	28,0
Ørvella	1 638	8,5	Høydalsmo	1 976	7,6
Årlifoss	905	3,5	Lårdal	4 277	13,0
<i>Tinn</i> (11 460)			Ravnegjuv	760	2,6
Atrå	974	6,0	Øvre Lårdal	1 337	6,2
Miland i Telemark	1 570	4,6	Åmdals Verk	1 200	4,0
Mæl	1 016	4,3	<i>Vinje</i> (1 676)		
Tessungdalen	877	3,9	Edland	2 157	7,1
Tinn i Telemark	2 708	14,1	Grungedal	791	2,1
Tinns Austbygd	3 830	16,8	Nesland	1 195	6,0
Vedmork	1 395	3,8	Vinje	1 753	8,1
Øverlands Stasjon	507	1,7	Vinjesvingen	1 581	6,2
<i>Hovin</i> (742)			Ytre Vinje	1 908	13,2
Grasdalen	384	0,9	<i>Rauland</i> (1 089)		
Hovin i Telemark	2 835	6,2	Rauland	2 533	7,2
<i>Gransherad</i> (1 340)			Øyffjell	1 410	4,7
Bolkesjø	972	5,7	Telemark fylke (125 245)	994 140	3 828,1
Busnesgrend	591	1,9			
Gransherad	2 651	11,1			
Tinnoset	1 231	5,1			

Tabell 5. De enkelte poststeders frimerkesalg og avsendte brevpostmengde. Forts.

Poststeder samt herreder og fylker og deres folkemengde	Salg av frimerker kr.	Antall forsen- delsler	Poststeder samt herreder og fylker og deres folkemengde	Salg av frimerker kr.	Antall forsen- delsler
<i>Risør (3 167)</i>	51 398	157,9	<i>Froland (2 353)</i>		
<i>Tvedestrand (1 309)</i>	40 905	129,8	<i>Bøylestad</i>	393	1,2
<i>Arendal (10 269)</i>	215 401	713,2	<i>Froland</i>	1 943	11,5
<i>Grimstad (2 411)</i>	79 215	264,5	<i>Mjåvatn</i>	1 061	7,1
<i>Lillesand (1 179)</i>	29 303	126,3	<i>Stokken (1 683)</i>		
<i>Vegårshei (1 716)</i>			<i>Eydehamn</i>	8 663	21,0
<i>Ubergsmoen</i>	2 011	6,1	<i>Saltrød</i>	2 222	8,2
<i>Vegårshei</i>	4 012	15,6	<i>Tromøy (2 650)</i>		
<i>Gjerstad (2 400)</i>			<i>Kongshamn i Nedenes</i> ...	2 670	27,2
<i>Fiane</i>	2 143	8,2	<i>Merdøy</i>	391	1,7
<i>Gjerstad</i>	5 481	26,0	<i>His (2 458)</i>		
<i>Sundebru</i>	2 000	7,1	<i>Kolbjørnsvik</i>	6 429	26,3
<i>Sønedeled (3 130)</i>			<i>Øyestad (4 436)</i>		
<i>Akland</i>	1 264	3,9	<i>Løddesøl</i>	936	4,2
<i>Gjærnes i Nedenes</i>	434	1,0	<i>Rise St. i Nedenes</i>	1 614	6,9
<i>Hopestrand</i>	1 130	4,8	<i>Rykene</i>	2 481	8,8
<i>Sønedeled</i>	3 537	14,8	<i>Fjære (5 119)</i>		
<i>Flostad (1 562)</i>			<i>Fevik</i>	7 615	19,1
<i>Narestø</i>	2 739	6,5	<i>Hessnesøy</i>	915	1,8
<i>Staubo</i>	7 709	23,0	<i>Lia Jernb.stasjon</i>	1 033	2,8
<i>Dyvvåg (2 394)</i>			<i>Spedalen</i>	2 249	6,2
<i>Askerøy</i>	1 464	5,8	<i>Landvik (1 870)</i>		
<i>Borøy</i>	4 584	12,4	<i>Skiftenes</i>	745	3,5
<i>Dyvvåg</i>	1 799	9,4	<i>Eide (609)</i>		
<i>Gjeving</i>	3 836	5,4	<i>Hombornes¹⁾</i>	1 178	3,4
<i>Lyngør</i>	6 307	15,8	<i>Homborsund</i>	1 558	10,8
<i>Sagesund</i>	3 005	9,5	<i>Vestre Moland (2 208)</i>		
<i>Vestre Sandøya</i>	3 708	10,7	<i>Brekkestø</i>	1 697	6,8
<i>Holt (3 603)</i>			<i>Eikeland</i>	324	1,4
<i>Laget</i>	1 755	2,6	<i>Høvåg (1 884)</i>		
<i>Nes Jernverk</i>	2 680	7,7	<i>Dalane i Nedenes</i>	704	2,1
<i>Strengereid</i>	1 656	4,7	<i>Gamle Hellesund</i>	1 476	6,1
<i>Tovdal (373)</i>			<i>Høvåg</i>	3 084	12,4
<i>Ramse</i>	892	3,1	<i>Skottevik</i>	588	2,6
<i>Gjøvdal (563)</i>			<i>Ulvøysund</i>	1 280	4,0
<i>Gjøvdal</i>	2 526	17,0	<i>Åkerøya</i>	1 415	4,3
<i>Åmli (1 759)</i>			<i>Birkenes (1 808)</i>		
<i>Dølemo</i>	1 106	4,1	<i>Birkeland</i>	5 675	33,1
<i>Flaten</i>	1 449	4,4	<i>Drangsholt</i>	1 524	8,3
<i>Nelaug</i>	952	2,9	<i>Flaksvatn</i>	1 252	4,1
<i>Sandå i Nedenes</i>	404	1,4	<i>Tveite i Birkenes</i>	427	2,2
<i>Seljås i Nedenes</i>	331	1,8	<i>Vegusdal (885)</i>		
<i>Simonstad</i>	984	1,7	<i>Engesland</i>	861	3,5
<i>Vallekilen</i>	528	2,6	<i>Heimdalsbygd</i>	670	4,0
<i>Øy i Nedenes</i>	662	2,2	<i>Vegusdal</i>	751	2,7
<i>Åmli</i>	7 542	19,4	<i>Iveland (1 000)</i>		
<i>Mykland (723)</i>			<i>Birketveit</i>	1 207	5,3
<i>Mykland</i>	1 723	6,6	<i>Vatnstraum</i>	2 119	8,8
<i>Risdal i Nedenes</i>	552	1,8	<i>Hornnes (1 337)¹⁾</i>		
<i>Herefoss (550)</i>			<i>Hornnes</i>	4 259	14,5
<i>Herefoss</i>	856	3,1	<i>Moisund</i>	1 941	8,7
<i>Søre Herefoss</i>	804	3,4	<i>Evje (1 363)</i>		
<i>Froland (2 353)</i>			<i>Evje</i>	9 994	23,8
<i>Blakstad Stasjon</i>	3 373	21,3	<i>Bygland (2 321)</i>		
<i>Bøylefossbru</i>	555	1,9	<i>Bygland</i>	3 255	15,2
			<i>Byglandsfjord</i>	5 522	14,5

¹⁾ Nedlagt 1 juli 1924.

Tabell 5. De enkelte poststeders frimerkesalg og avsendte brevpostmengde. Forts.

Poststeder samt herreder og fylker og deres folkemengde	Salg av frimerker kr.	Antall forsen- delsler	Poststeder samt herreder og fylker og deres folkemengde	Salg av frimerker kr.	Antall forsen- delsler
<i>Bygland (2 321)</i>			<i>Halse og Harkmark (2917)</i>		
Granheim	592	2,1	Tregde	2 199	4,6
Grendi	908	3,0	<i>Holum (1 243)</i>		
Landeskogen	3 929	24,7	Holum	4 138	14,8
Longerak	679	3,6	<i>Øyslebø (942)</i>		
Lauvdal i Setesdal	386	1,6	Øyslebø	3 298	15,9
Ose i Setesdal	2 350	6,4	<i>Laudal (724)</i>		
Åraksbø	1 087	6,0	Laudal	3 333	17,4
<i>Bykle (561)</i>			<i>Finsland (805)</i>		
Bykle	1 235	3,1	Finsland	1 436	5,7
Byklehei	484	2,3	Vatneli	884	2,9
<i>Valle (1 049)</i>			Byremo	1 602	8,2
Oveinang	602	2,2	<i>Bjelland (792)</i>		
Valle	3 538	13,6	Bjelland	2 911	11,8
<i>Hyllestad (704)</i>			Foss i Bjelland	1 833	6,6
Helle i Setesdal	709	1,9	Koland	541	2,7
Rysstad	1 526	5,1	<i>Grindheim (823)</i>		
Aust-Agder fylke (74 700)	617 061	2 127,1	Flottorp ¹⁾	204	-
<i>Kristiansand S. (18 769)</i>			Kollungtveit	1 716	6,6
Hovedkontoret	334 172	1 657,8	<i>Åseral (1 180)</i>		
Kr.sand S.—Lundsiden	7 770	30,3	Fossdal	1 042	4,2
<i>Mandal (3 662)</i>	80 939	324,1	Lognavatn	1 202	2,8
<i>Farsund (1 384)</i>	38 546	137,1	Åseral	3 532	14,4
<i>Flekkefjord (2 174)</i>	64 486	270,8	<i>Spangereid (1 510)</i>		
			Spangereid	5 376	13,5
			<i>Sør-Audnedal (2 817)</i>		
			Buhølen	2 116	8,9
<i>Tveit (1 564)</i>			Lindesnes	2 409	10,2
Tveit	3 088	10,5	Svinøy	2 700	7,7
Ålefjær	689	3,5	Sør-Audnedal	10 687	48,1
<i>Randesund (1 195)</i>			<i>Vigmostad (789)</i>		
Randøyane	542	1,8	Vigmostad	2 299	6,2
<i>Oddernes (3 491)</i>			<i>Konsmo (802)</i>		
Flekkerøy	1 338	4,9	Konsmo	3 279	12,1
Mosby	6 309	29,5	Valand	857	3,5
<i>Vennesla (3 126)</i>			Spilding	743	2,3
Grovane	2 893	11,1	<i>Austad (1 032)</i>		
Vikeland	13 439	45,5	Austad	2 247	4,9
<i>Øvrebo (823)</i>			<i>Lyngdal (2 520)</i>		
Øvrebo	2 210	7,0	Agnefest	2 248	3,3
<i>Hægeland (1 019)</i>			Korshamn	1 980	8,1
Brokka	440	2,5	Lyngdal	12 733	33,6
Hægeland	2 442	6,3	<i>Kvås (669)</i>		
Ivelands Jernb.stasjon	2 016	7,2	Kvås	1 338	4,1
Røyknes	1 416	4,3	<i>Hægebostad (867)</i>		
<i>Søgne (2 786)</i>			Snartemo	1 460	4,5
Hallandvik	711	1,9	Tingvatn	1 530	7,6
Høllen i Søgne	2 486	10,8	<i>Eiken (932)</i>		
Ny-Hellesund	1 031	5,4	Bryggesåk	461	1,4
Søgne	6 543	39,9	Eiken	868	2,1
Ålo	1 386	2,5	<i>Lista (5 718)</i>		
<i>Greipstad (892)</i>			Borhaug	6 105	17,1
Brennåsen	1 615	8,7	Vanse	15 372	41,2
Utkjerr	869	3,9	<i>Spind (1 062)</i>		
<i>Halse og Harkmark. (2 917)</i>			Spind	2 146	5,7
Skjernøy	1 243	3,7			

1) Nedlagt i 1924.

Tabell 5. De enkelte poststeders frimerkesalg og avsendte brevpostmengde.

Forts.

Poststeder samt herreder og fylker og deres folkemengde	Salg av frimerker kr.	Antall forsen- deler	Poststeder samt herreder og fylker og deres folkemengde	Salg av frimerker kr.	Antall forsen- deler
<i>Herad (889)</i>			<i>Heskestad (932)</i>		
Briseid	2 512	9,7	Heskestad	2 293	7,3
<i>Feda (888)</i>			Ualand	1 484	8,9
Feda	4 437	12,3	<i>Bjerkreim (1 598)</i>		
<i>Kvinesdal (2 976)</i>			Bjerkreim	1 610	7,2
Gjemlestad	853	2,5	Vikeså	1 824	4,6
Kvinesdal	8 207	42,8	Ørdsalen	311	1,0
Skjekkeland	1 050	2,8	<i>Helleland (1 078)</i>		
Øyestranda	2 520	10,7	Helleland	3 893	20,6
<i>Fjotland (995)</i>			Klungland	613	2,7
Fjotland	1 645	6,2	<i>Eigersund (2 820)</i>		
Kvinlog	1 468	3,7	Hellvik i Eigersund.....	865	3,4
Netlandsneset	1 354	5,8	Nordre Eigerøy	712	1,9
<i>Hidra (1 750)</i>			<i>Ogna (1 327)</i>		
Abelnes i Lista	683	2,8	Brusand	2 278	9,0
Hidrasund	1 608	3,9	Ogna	1 431	7,3
Kirkehamn	3 118	4,1	Store Sirevåg	929	4,7
Rasvåg	2 618	6,6	<i>Nærbo (2 544)</i>		
Åna-Sira	1 813	7,3	Nærbo	9 880	53,6
<i>Nes (2 459)</i>			<i>Varhaug (2 355)</i>		
Flikka	644	3,1	Varhaug	3 626	13,3
Loga	2 306	10,0	Vigrestad	3 364	11,0
<i>Gyland (975)</i>			<i>Klepp (3 400)</i>		
Gyland	1 610	6,6	Klepp Stasjon	3 771	16,9
<i>Bakke (1 262)</i>			Kleppe	3 388	14,3
Haughom	1 089	1,9	Orre	1 523	6,0
Sirnes	2 825	12,5	Voll på Jæren	1 112	3,4
<i>Tonstad (786)</i>			<i>Time (3 642)</i>		
Tonstad	3 328	12,4	Hognestad	1 219	5,8
<i>Øvre Sirdal (798)</i>			Kvernaland	2 474	7,3
Dorgefoss	1 990	7,6	Undheim	1 370	5,0
Fidjeland	782	4,3	<i>Gjestal (2 094)</i>		
Øvre Sirdal	703	2,2	Kyrland	526	1,9
Vest-Agder fylke (82 807)	736 607	3 177,5	Oltedal	3 319	9,0
<i>Eigersund (3 429)</i>	46 628	182,7	Ålgård	15 520	50,3
<i>Bryne (3 642)¹⁾</i>	18 357	73,5	<i>Høyland (7 006)</i>		
<i>Sandnes (2 808)</i>	65 806	233,0	Figgjo	3 896	15,3
<i>Stavanger (43 778)</i>			Ganddal	3 193	10,7
Hovedkontoret	582 065	2 496,8	Sviland	834	3,3
Stavanger Ø	42 090	15,5	<i>Håland (4 159)</i>		
Stavanger B	4 651	13,1	Håland	3 666	26,4
Stavanger S	5 887	29,0	Hafsrjord	2 618	10,6
<i>Skudeneshavn (1 337)</i>	19 056	61,0	Rott	225	0,7
<i>Kopervik (1 691)</i>	25 250	106,8	Ræke	443	1,7
<i>Haugesund (16 565)</i>			Røyneberg	251	4,2
Hovedkontoret	241 327	1 030,6	Tananger	1 490	4,5
Haugesund—Risøy.....	4 273	12,9	Tjelta på Jæren	258	1,5
<i>Sokndal (2 447)</i>			<i>Helland (10 167)</i>		
Sogndal i Dalane.....	2 799	14,7	Austre Åmøy	395	0,9
Hauge i Dalane	5 510	17,2	Dale Asyl	854	2,9
Jøssinghamn	2 132	6,2	Forus	663	2,4
Rekefjord	2 198	6,0	Gausel	600	2,3
<i>Lund (1 697)</i>			Hillevåg	5 587	22,7
Hovsherad	879	2,5	Hinna	3 932	21,2
Moi	9 114	30,4	Hommersåk	1 045	4,1
			Tasta	717	3,9
			<i>Randaberg (1 256)</i>		
			Randaberg på Jæren.....	1 364	5,5

¹⁾ Folkemengden refererer sig til Time herred.

Tabell 5. De enkelte poststeders frimerkesalg og avsendte brevpostmengde. Forts.

Poststeder. samt herreder og fylker og deres folkemengde	Salg av frimerker kr.	Antall forsen- deler	Poststeder. samt herreder og fylker og deres folkemengde	Salg av frimerker kr.	Antall forsen- deler
<i>Hole (1 016)</i>			<i>Nedstrand (1 318)</i>		
Bersagel	289	1,7	Muslandsvåg	392	2,2
Høle i Ryfylke	1 460	7,3	Nedstrand	3 106	17,1
Ims	243	2,3	Toftøy	287	1,4
Oltesvik	234	0,8	Vassendvik	328	1,6
<i>Forsand (1 854)</i>			<i>Sjernerøy (860)</i>		
Dirdal	763	3,4	Aubøund	549	2,3
Eidane i Lysefjord	299	1,3	Eidssund i Ryfylke	254	1,1
Forsand	622	1,2	Helgøysund	254	1,0
Fløyri	865	4,0	Jørstadvåg	565	1,9
Frafjord	335	2,2	Nord-Hille	365	1,1
Helle i Høgsfjord	1 076	7,2	Sjernerøy	1 029	4,3
Lysebotn	288	1,1	<i>Fister (855)</i>		
Meling i Ryfylke	554	3,2	Byre	77	0,3
Songesand	273	0,8	Fister	1 027	3,4
<i>Strand (3 160)</i>			Kotavågen	400	1,5
Barkved	153	0,3	Skartveit	534	2,3
Bjørheimsbygd	556	1,0	<i>Årdal (841)</i>		
Fiskå	930	3,9	Nessa i Ryfylke	436	2,7
Idse i Ryfylke	430	1,8	Sør-Skår	130	0,7
Jørpeland	6 381	15,7	Årdal i Ryfylke	1 748	5,9
Kjølevik	237	0,6	<i>Hjelmeland (1 887)</i>		
Solbakk	859	1,3	Hjelmeland	3 233	12,7
Tau	1 811	9,6	Jøsenfjorden	748	3,3
<i>Finnøy (1 528)</i>			Skår i Ryfylke	134	1,0
Judaberg	2 005	6,3	Skiftun	401	1,2
Nord-Fogn	292	0,8	Tøtlandsvik	519	2,3
Reilstad	812	2,4	Vestersjø	86	0,4
Steinnesvåg	1 210	5,0	Ølesund	446	3,0
Sorvåg i Ryfylke	-	0,9	<i>Jelsa (1 429)</i>		
Talgøy	379	2,0	Erfjord	1 110	3,1
<i>Rennesøy (1 116)</i>			Eroy	587	1,8
Sorbø	561	2,8	Foldøy i Ryfylke	245	1,5
Vikevåg	1 667	14,3	Foreneset	339	2,0
Østhusvik	600	3,3	Hebnes i Ryfylke	339	1,5
<i>Mosteroy (745)</i>			Jelsa	1 280	10,5
Bru	200	2,4	Marvik	880	2,2
Mosteroy	332	1,5	Tveita i Ryfylke	287	1,8
Utstein Kloster	529	1,7	Vatlandsvåg	695	5,2
Vestre Åmøy	143	0,7	<i>Sand (1 281)</i>		
<i>Kvitingsøy (581)</i>			Sand	9 894	26,1
Kvitingsøy	2 384	9,4	Vanvik i Ryfylke	629	4,1
Leiasundet	680	3,8	<i>Sauda (2 201)</i>		
<i>Vikedal (924)</i>			Hellandsbygd	1 066	1,8
Ilsvåg	410	1,3	Sauda	14 598	57,3
Mo i Ryfylke	686	3,2	Saudasjøen	2 190	8,0
Vikedal	3 089	9,9	<i>Suldal (1 629)</i>		
Vormestrand	316	1,5	Bråtveit	374	1,4
<i>Sandeid (558)</i>			Kvilldal	378	1,1
Sandeid	2 755	8,7	Nesflaten	1 397	4,1
<i>Imsland (604)</i>			Roaldkvam	395	2,7
Finnvik i Ryfylke	440	1,5	Suldal	1 358	4,7
Imsland	1 369	6,8	Suldalsosen	1 766	10,8
Rønnevik	483	1,4	Vasshus	560	4,1
<i>Nedstrand (1 318)</i>			<i>Åkra (3 215)</i>		
Espevik	940	5,8	Sævelandsvik	1 456	4,7
Hinderåvåg	1 597	9,4	Vedavågen	2 652	8,0
			Åkrehamn	5 526	15,5

Tabell 5. De enkelte poststeders frimerkesalg og avsendte brevpostmengde.

Forts.

Poststeder samt herreder og fylker og deres folkemengde	Salg av frimerker kr.	Antall forsen- delsler	Poststeder samt herreder og fylker og deres folkemengde	Salg av frimerker kr.	Antall forsen- delsler
<i>Skudenes (3 107)</i>			<i>Kvinnherad (5 272)</i>		
Kvilhaug	623	1,8	Dimmelsvik	5 053	12,4
Sandhåland	405	1,8	Haslestrand	2 601	4,5
Sandve	1 313	3,3	Herøysundet	2 595	8,1
Stol	907	3,2	Husnes	1 310	5,0
<i>Avaldsnes (3 328)</i>			Mauranger	2 713	7,3
Avaldsnes	3 158	12,0	Rosendal	9 508	33,6
Førdesfjorden	1 260	4,1	Sunde i Sunnhordland	4 956	18,3
Håvik	631	1,4	Uskedalen	3 761	11,6
Kvalavåg	612	1,3	Vikane i Sunnhordland	934	4,1
Røksund	663	2,3	Ænes	995	3,4
Visnes på Karmøy	1 263	3,8	Ølve	1 957	7,0
Vormedal	1 246	3,6	<i>Skånevik (2 891)</i>		
<i>Torvastad (2 601)</i>			Høylandsbygd	1 302	6,8
Feøy	1 040	3,6	Kyrping	1 595	4,4
Nordbø på Karmøy	544	1,7	Markhus	1 156	3,0
Utsira	2 353	5,0	Matre i Sunnhordland	1 159	3,0
<i>Skåre (3 671)</i>			Sandvoll i Sunnhordland	1 422	3,8
Røvær	616	1,1	Skånevik	7 428	22,4
<i>Tysvær (1 535)</i>			Skånevikstrand	754	2,4
Førland	613	4,3	Søllesvik	643	3,8
Hervik i Ryfylke	656	4,8	Utåker	1 422	5,0
Kårstø	885	2,9	Åkra	1 232	3,2
Tysvær	1 617	6,2	Åkrebotnen	1 042	4,0
<i>Bokn (723)</i>			<i>Etne (2 118)</i>		
Austre Bokn	296	2,3	Etne	8 431	32,8
Føresvik	1 114	3,9	Skjærsvik	1 730	2,7
Søndaland	488	1,1	<i>Fjellberg (1 926)</i>		
<i>Skjold (2 003)</i>			Fjellberg	2 077	10,8
Auklandsvik	386	0,9	Halsnøy Kloster	2 026	7,4
Dagsland	492	2,3	Sæbøvik	2 040	6,7
Grindafjord	674	1,5	Toftevåg	953	4,9
Haraldseidvågen	815	2,9	Valen i Sunnhordland	3 273	14,1
Skjold	2 943	17,2	<i>Ølen (1 715)</i>		
Skjoldestraumen	1 097	2,6	Haugsgjerdet	1 211	3,1
Vordeneset	1 108	4,0	Innbjoa	1 740	5,6
Årek	502	1,7	Utbjoa	863	5,8
<i>Vats (1 081)</i>			Ølen	3 943	15,6
Nedre Vats	2 659	7,3	Ølensvåg	1 278	3,8
Vestvoll	410	1,4	<i>Vikebygd (1 177)</i>		
Øvre Vats	996	3,5	Førde i Sunnhordland	3 913	17,7
Rogaland fylke (166 423)	1 323 359	5 310,1	Håvardsholm	496	1,7
<i>Bergen—Laksevåg (6 957)</i>	21 389	113,4	Trovåg	422	1,4
<i>Bergen—Minde (2 052)</i> ..	16 393	60,9	Vikebygd	1 900	5,8
<i>Stord (1 289)</i>	29 320	123,1	Årvik i Sunnhordland	655	1,2
<i>Voss (3 110)</i>	56 630	184,3	<i>Sveio (1 937)</i>		
<i>Odda (3 972)</i>	25 263	67,0	Eltravåg	1 074	5,8
<i>Varaldsøy (833)</i>			Mølstrevågnes	1 616	5,7
Mundheim	2 427	12,0	Smørsund	1 026	4,2
Varaldsøy	2 382	8,0	Sveio	1 202	6,7
<i>Strandebarm (1 652)</i>			Tjernagel	1 587	7,8
Fosse i Hardanger	2 889	12,3	<i>Valestrand (1 056)</i>		
Kysnesstrand	1 583	2,8	Auklandshamn	959	2,7
Omastrand	1 908	12,2	Liereid	1 030	3,3
Røyrvik i Hardanger	1 271	4,0	Valevåg	2 757	12,6
Strandebarm	4 631	17,5	<i>Moster (1 316)</i>		
			Finnås	2 640	10,8
			Foldrøyhamn	954	2,6

Tabell 5. De enkelte poststeders frimerkesalg og avsendte brevpostmengde. Forts.

Poststeder samt herreder og fylker og deres folkemengde	Salg av frimerker kr.	Antall forsen- delsler	Poststeder samt herreder og fylker og deres folkemengde	Salg av frimerker kr.	Antall forsen- delsler
<i>Moster (1 316)</i>			<i>Os (3 713)</i>		
Mosterhamn	3 770	14,9	Hegglandsdalen	1 072	7,3
<i>Bremnes (3 411)</i>			Lepsoy	3 582	7,4
Bremnes	2 868	10,4	Lysekloster	1 446	4,9
Hiskjø	846	2,5	Nordstrøno	495	2,2
Lykling	1 490	4,6	Os	9 291	44,9
Meling	1 983	8,0	Syfteland	2 413	14,6
Mælandsvågen	1 973	4,5	Ulven feltpoståpneri	850	-
Rubbstadneset	3 536	9,4	<i>Samnanger (2 664)</i>		
Øklandsvågen	1 177	3,0	Froylandsdal	903	1,8
<i>Bømlo (1 217)</i>			Gaupholm	928	4,7
Bømlo	2 297	5,6	Haga i Samnanger	942	5,8
Espevær	3 457	12,8	Solbjørg	808	2,6
Vika	553	1,9	Tysse i Samnanger	5 025	10,1
<i>Stord (3 972)</i>			Årland i Samnanger	1 234	6,6
Lillebø Gruber	2 590	13,2	<i>Fana (11 639)</i>		
Midhamar	534	3,9	Blomsterdalen	1 901	7,3
Nordhuglo	987	3,4	Fjøsanger	13 271	73,4
Sagvåg i Sunnhordland	2 770	10,0	Flesland	1 474	5,8
Rommetveit ¹⁾	5 482	35,4	Helldals Stasjon	963	2,1
<i>Fitjar (2 654)</i>			Hjellestad	1 013	5,7
Bekkjarvik	2 387	7,1	Hop	7 084	27,1
Brandasund	2 182	7,1	Kalandseidet	1 237	4,9
Engesund	953	1,3	Nesttun	14 870	97,3
Fitjar	3 589	14,8	Rådal	261	2,5
Færøysundet	476	1,4	Stend	5 407	42,9
Haslevik	980	1,7	Store Milde	1 383	5,9
Koløyholmen	1 021	3,6	Søreidgrend	788	2,9
Vestre Vinnesvåg	1 182	3,1	<i>Austevoll (2 760)</i>		
<i>Tysnes (4 416)</i>			Austevollshella	596	2,6
Flatråker	1 400	4,3	Bakholmen	617	1,2
Godøysund	510	2,9	Bakkasund	1 740	5,7
Klinkholmen	765	2,1	Hufteren	1 571	6,4
Lundegrend	2 044	5,9	Krosshamn i Nordh. land	847	3,1
Neshamn	604	1,6	Møgster	708	2,4
Nymark	2 119	6,0	Rabben	1 377	2,0
Onarheim	2 650	9,2	Rostøy	1 408	4,9
Opdalseidet	4 590	16,1	Salthella	465	1,4
Reksteren	2 285	7,2	Stolmen	2 090	6,1
Tysnes	4 160	11,7	Torangsvåg	850	2,5
<i>Fusa (1 291)</i>			<i>Sund (2 731)</i>		
Eikelandsosen	2 339	8,9	Bjelkarøy	687	0,9
Fusa	1 633	7,6	Døscherholmen	752	1,1
Holsund	835	2,5	Glesvær	1 193	4,9
Kalven	1 355	4,3	Håkonsund	731	1,6
Samnøy	1 070	4,3	Kløkkarvik	2 529	15,5
Skjørsand	1 137	3,9	Skogsvåg	1 019	1,0
<i>Hålandsdal (636)</i>			Spildepollen	1 234	4,7
Holdhus	1 786	7,1	Steinsland	931	5,0
Øvre Hålandsdal	1 655	2,2	Telavåg	934	2,9
<i>Strandvik (1 972)</i>			Tyrnevik	1 081	3,0
Baldersheim	2 600	8,0	Vorlandsjø	586	1,3
Strandvik	2 228	10,4	<i>Fjell (4 902)</i>		
Sundvord	1 140	3,2	Algroy	1 052	2,8
Sævareid	2 242	5,8	Bjørøyhamn	1 458	3,8
Vinnesleiren	1 225	5,1	Bratholmen	1 171	5,3
<i>Os (3 713)</i>			Ekrhovde	466	1,1
Hagavik	3 203	11,5	Fjell	2 288	10,3

1) Det tidligere Seminaret i Sunnhordland poståpneri.

Tabell 5. De enkelte poststeders frimerkesalg og avsendte brevpostmengde.

Forts.

Poststeder samt herreder og fyl og deres folkemengde	Salg av frimerker kr.	Antall forsen- delsler	Poststeder samt herreder og fylker og deres folkemengde	Salg av frimerker kr.	Antall forsen- delsler
<i>Fjell (4 902)</i>			<i>Modalen (779)</i>		
Geitanger	1 140	0,9	Nottveit	415	1,8
Knarrevik	2 730	4,7	<i>Hamre (2 426)</i>		
Kårtveit	531	2,2	Eikangervåg	1 510	5,6
Møvik på Sotra	1 082	1,8	Flatøy	660	2,0
Nessjøen	584	2,0	Gjervik	372	1,0
Solsvik på Sotra	2 159	2,6	Hamreplass	864	7,8
Storesund	1 063	2,8	Hjelmås	1 649	8,0
Ågotnes	581	1,6	Hjellvikvåg	1 310	1,9
<i>Askøy (4 822)</i>			Horrvik i Nordhordland ..	1 320	7,9
Alvøy	2 086	5,4	Isdalstø	798	3,1
Ask i Nordhordland	1 774	4,5	Leiknestangen	1 013	5,8
Erdal	945	3,6	Salhus	5 880	19,8
Florvåg på Askøy	1 646	4,4	Tepstad	731	1,2
Follesøy	2 069	5,7	Valestrandsfossen	3 268	12,7
Gravdal garnison, Bergen (feltpoståpneri)	732	9,3	<i>Åsane (2 453)</i>		
Hanøytangen	795	2,4	Eidsvåg i Nordhordland ..	1 397	6,6
Hauglandshella	1 375	4,3	Hylkje	1 321	2,9
Håkonshella	627	3,5	Mjølkeraen	505	1,6
Kleppestø	1 407	9,7	Nyborg i Nordhordland ..	-	0,9
Nordre Heslevik	748	3,3	<i>Alversund (1 771)</i>		
Skålevikneset	706	2,4	Alverstraumen	1 828	6,2
Strusshamn	1 921	8,8	Alversund	1 952	7,0
<i>Haus (5 384)</i>			Kvamsvåg	1 322	5,1
Espeland	3 470	8,2	Seim	2 305	11,3
Garnes	1 521	13,9	Vollom	742	3,6
Haukeland Stasjon	1 934	8,2	<i>Meland (1 716)</i>		
Haus i Nordhordland	2 890	20,5	Fløksand	830	3,2
Indre-Arna	2 893	14,1	Frekhaug	3 007	11,9
Lonevåg	2 623	7,6	Furuskjegget	363	0,9
Skyggestranden	1 768	7,9	Hanevik i Nordhordland ..	580	3,0
Trengereid	3 637	18,6	Holmeknappen	1 805	3,7
Votlo i Nordhordland	966	1,7	Litlebergen	5 777	20,9
Ytre-Arna	14 699	48,3	Revskard	405	1,6
<i>Bruvik (4 095)</i>			<i>Herdla (4 309)</i>		
Bruvik	1 518	7,5	Blomvågen	1 043	4,2
Dale i Bruvik	10 848	34,4	Heggholmen	1 430	4,7
Eidslandet	1 411	5,6	Herdla	1 631	9,4
Gammersvik	354	1,5	Herdlevær	1 080	4,8
Skraftå	639	1,8	Jo	666	1,7
Stamnes	3 078	18,4	Kjerrgarden	471	2,1
Stanghelle	961	5,0	Landsvik	717	2,9
Ulvnesøy	787	8,5	Rossland	875	5,4
Vaksdal	8 393	35,3	Skjeljanger	1 039	1,3
<i>Hosanger (2 605)</i>			Tjeldstø	1 295	4,3
Bjørsvik	1 346	5,2	Toft i Nordhordland	934	2,3
Bysheim	1 210	4,6	Torsteinvik	516	1,3
Eknesvåg	1 212	5,2	Ådlandsvik	666	3,4
Fotlandsvåg	4 444	12,0	<i>Hjelme (1 007)</i>		
Hosanger	1 633	6,5	Hellesøy	1 488	8,0
Ostereidet	1 266	3,6	Hernar	1 317	3,2
Romarheim	770	3,2	Nautnes	1 896	8,6
Storholmen	1 407	2,7	Nordøysund	188	1,2
Tyssebotnen	1 626	4,3	Sæle	1 475	4,1
<i>Modalen (779)</i>			<i>Manger (1 426)</i>		
Eksingedalen	1 052	4,2	Bogehamn	1 665	3,7
Modalen	1 806	5,9	Manger	4 676	12,1
			Toska i Nordhordland	936	4,0

Tabell 5. De enkelte poststeders frimerkesalg og avsendte brevpostmengde. Forts.

Poststeder samt herreder og fylker og deres folkemengde	Salg av frimerker kr.	Antall forsen- deler	Poststeder samt herreder og fylker og deres folkemengde	Salg av frimerker kr.	Antall forsen- deler
<i>Sæbo (1 125)</i>			<i>Ullensvang (1 940)</i>		
Askeland	4 170	8,4	Børve	1 818	8,1
Sæbøvågen	1 581	4,9	Espe	1 582	6,4
<i>Hordabo (1 938)</i>			Lofthus	13 779	35,6
Bøvågen	2 860	8,6	Nå	2 505	6,4
Nordangervågen	1 566	5,2	<i>Kinsarvik (1 721)</i>		
Syltavåg	1 390	5,6	Alsåker	761	2,5
Uthella	1 667	5,3	Djønno	1 002	2,3
<i>Lindås (4 294)</i>			Grimo	2 442	11,3
Askelandsvåg	1 235	6,1	Ringøy	3 656	10,9
Austfjordgrend	191	0,8	Utne	5 544	23,5
Dalsgrend	174	0,8	Vines	1 885	6,9
Hindnes	233	1,7	<i>Eidfjord (1 010)</i>		
Hundven	1 041	4,0	Eidfjord	3 518	13,7
Kvalvåggrend	499	1,6	Vøringsfoss	455	6,2
Lindås	3 393	20,3	Øvre Eidfjord	1 696	6,3
Lygra	439	1,9	<i>Ulvik (1 747)</i>		
Mongstad	962	2,6	Bagnstrand	523	1,9
Myking	1 251	3,4	Finse	6 297	24,2
Rødland	1 212	4,6	Hallingskeid	1 133	5,0
Sletta	1 726	4,4	Osa i Hardanger	1 470	3,7
Spjøtøy	393	1,1	Ulvik i Hardanger	8 860	35,3
Sævråsvåg	326	0,8	Upsete	508	2,9
Tofting	874	3,1	Vallavik	721	3,6
Tveitegrend	310	1,5	Øydvenstod	514	2,1
Vågsidet	2 126	7,8	<i>Granvin (1 070)</i>		
<i>Austrheim (2 765)</i>			Folkedal	1 039	3,1
Austrheim	1 937	4,9	Granvin	3 853	14,5
Fedje	2 764	7,6	Øvreganvin	2 382	8,4
Fonnes	1 588	4,3	<i>Kvam (3 993)</i>		
Kjelstraumen	910	2,9	Hamlagrø	155	1,5
Njøten	1 049	3,1	Norheimsund	12 965	40,5
Rebnor	528	1,7	Porsmyr	1 002	3,1
Rongevær	943	4,2	Steinstø	867	4,7
Årås i Nordhordland	1 363	2,2	Ytre Ålvik	503	3,6
<i>Masfjorden (2 240)</i>			Øistese	8 061	38,5
Andvikgrend	993	5,6	Ålvik	3 214	12,6
Haugsdal	804	1,6	<i>Jondal (2 022)</i>		
Hogsvær	579	1,8	Herand	2 124	9,0
Hope i Nordhordland	426	1,7	Jondal	4 174	12,9
Hosteland	1 058	6,0	Solesnes i Hardanger	961	4,3
Kvingo	929	3,5	Torsnes i Hardanger	1 305	4,8
Masfjordnes	1 018	3,6	Tørvikbygd	1 963	7,2
Matredal	1 106	3,2	<i>Evanger (1 772)</i>		
Risnes	1 772	7,8	Bolstadøyri	2 389	17,9
Solheim	858	2,3	Brekkehus	836	1,5
Træsdalsvik	546	1,5	Evanger	3 070	20,5
<i>Rødal (803)</i>			<i>Voss (8 331)</i>		
Horda	1 606	8,4	Bulken	3 587	19,4
Lono	288	2,3	Kyte	883	3,1
Rødal	2 318	5,5	Lassehaugen	999	4,3
<i>Odda (6 223)</i>			Mjølfjell	1 352	4,9
Digranes	403	0,9	Mønshaugen	1 298	5,6
Seljestad	154	0,5	Palmafossen	1 057	4,2
Skarde	749	2,7	Reppen	489	2,7
Tyssedal	8 765	40,3	Skulestadmo	664	1,5
<i>Ullensvang (1 940)</i>			Ygre	1 250	4,4
Aga	675	2,2	Øvsthus	736	2,5

Tabell 5. De enkelte poststeders frimerkesalg og avsendte brevpostmengde.

Forts.

Poststeder samt herreder og fylker og deres folkemengde	Salg av frimerker kr.	Antall forsen- deler	Poststeder samt herreder og fylker og deres folkemengde	Salg av frimerker kr.	Antall forsen- deler
<i>Vossestrand (1 869)</i>			<i>Årdal (1 600)</i>		
Haugsvik	613	2,4	Årdalstangen	2 588	7,1
Igdetveit ¹⁾	119	-	<i>Lærdal (1 783)</i>		
Stalheim	4 321	20,3	Ljøсне	1 786	5,9
Upheim	1 116	5,0	Tønjum	1 013	5,6
Vossestrand	2 669	6,9	<i>Borgund (638)</i>		
Hordaland fylke (154 484)	854 336	3 254,2	Hegg	1 126	4,2
			Maristova	1 019	10,3
			Steinklepp	1 852	6,3
			Vindhella	1 049	4,7
<i>Bergen (93 177)</i>			<i>Sogndal (3 423)</i>		
Hovedkontoret	1 507 409	7 304,2	Amla i Sogn	1 152	2,5
Bergen—Nordnes	91 931	240,0	Fardal	1 416	3,9
Bergen S	73 050	76,1	Kaupanger	2 257	5,4
Bergen—Solheimsvik	36 558	100,8	Kaupangerskogen	473	2,2
Bergen—Kalvedalen	6 390	38,0	Slinde	887	2,5
Bergen—Møhlenpris	18 471	17,6	Sogndal i Sogn	14 672	48,2
Bergen—Nøstet	45 727	93,1	<i>Aurland (2 203)</i>		
Bergen—Sandvikstorvet	9 452	33,1	Aurland	8 015	21,0
			Flåm	4 672	19,7
<i>Kronstad</i>	10 142	29,0	Gudvangen	3 293	15,2
			Myrdal	4 815	24,0
Bergen fylke (93 177)	1 799 130	7 931,9	Styvi	297	1,6
			Undredal	1 439	8,4
<i>Lærdal (423)</i>	11 078	44,5	<i>Leikanger (2 473)</i>		
<i>Førde (2 626)</i>	16 926	75,4	Feios	2 052	10,8
<i>Florø (1 374)</i>	30 598	144,0	Fresvik	2 310	6,9
<i>Måløy (1 200)</i>	27 376	87,3	Frønningen	708	3,8
<i>Nordfjordeid (3 196)</i>	20 431	82,2	Hermansverk	6 570	30,8
			Leikanger	3 920	31,5
<i>Jostedal (956)</i>			<i>Balestrand (2 141)</i>		
Jostedal	1 209	4,3	Balestrand	11 051	47,0
Myklemyr	735	2,4	Eitorn	278	1,9
<i>Luster (2 845)</i>			Fjærland	3 957	13,4
Alsmo	360	1,0	Sværefjorden	645	3,6
Fortun	1 035	5,1	Vangsnes	1 484	4,5
Gaupnefjord	1 931	7,5	Vetlefjorden ²⁾	971	2,7
Høyheimsvik	3 675	8,4	Ytre Fjærland	384	1,8
Kroken	1 305	10,1	<i>Vik (3 318)</i>		
Leri i Sogn	642	2,2	Arnafjord	1 102	3,0
Luster	4 404	19,7	Framfjorden	1 368	4,9
Luster Sanatorium	3 464	17,4	Indre Kvamsøy	1 345	6,6
Skjolden	3 192	13,2	Lånefjorden	418	1,4
Turtagrø	385	2,9	Sylvarnes	736	1,5
<i>Hafslo (2 858)</i>			Vik i Sogn	11 049	41,8
Hafslo	3 480	10,5	Ytre Kvamsøy	1 692	9,3
Marifjora	4 065	9,4	<i>Kyrkjebø (2 565)</i>		
Ornes i Sogn	749	1,6	Bjoldal	1 589	4,9
Solvorn	3 232	12,8	Feltpostkontor nr. 18	14 859	56,3
Veitestrand	475	2,4	Instevik	409	1,9
<i>Årdal (1 600)</i>			Kyrkjebø	1 337	13,8
Naddvik	508	2,2	Måren	310	0,9
Ofredal	871	3,7	Nordeidstrand i Sogn	1 078	2,8
Øvre Årdal i Sogn	3 438	10,6	Ortnevik	1 140	3,7
			Søreide	520	1,9

¹⁾ Nedlagt 1 januar 1924.

²⁾ Det tidligere Ulvastad poståpneri.

Tabell 5. De enkelte poststeders frimerkesalg og avsendte brevpostmengde. Forts.

Poststeder samt herreder og fylker og deres folkemengde	Salg av frimerker kr.	Antall forsen- deler	Poststeder samt herreder og fylker og deres folkemengde	Salg av frimerker kr.	Antall forsen- deler
<i>Kyrkjebø (2 565)</i>			<i>Fjalør (3 721)</i>		
Vadheim	4 684	18,1	Dale i Sunnfjord	7 586	23,6
<i>Lavik (1 021)</i>			Flekkje i Sunnfjord	1 580	3,6
Lavik	3 174	13,5	Gjøllanger	1 473	4,3
Lavikdal	393	2,3	Guddal	1 116	4,2
Torvund	570	1,8	Holmedal	5 266	18,7
Tredal	1 192	3,3	Leitet	1 049	4,3
Vikum	960	1,3	Nautsund	567	2,2
<i>Brekke (958)</i>			Standnes i Sunnfjord	635	3,5
Brekke	2 435	5,1	Straumsnes i Sunnfjord	748	2,3
Bålen	605	3,9	Sunde i Dalsfjord	590	1,7
Oppedal i Sogn	662	2,8	<i>Gaular (3 255)</i>		
<i>Gulen (3 130)</i>			Bygstad	4 401	14,5
Byrknesøy	1 903	8,3	Hestadgrend	399	1,9
Dalsøyra	1 963	8,3	Sande i Sunnfjord	4 080	16,1
Dingja	440	2,3	Skilbrei	346	1,5
Eivindvik	2 327	9,5	Viksdalen	2 047	6,9
Fivelsdal	485	2,3	<i>Jølster (2 898)</i>		
Gulafjord	514	1,9	Dvergsdalen	380	1,9
Guløy	604	1,7	Eikås	1 179	3,1
Halsvik	588	2,1	Helgheim	2 036	8,4
Losnegard	425	1,4	Klakegg	497	4,7
Mjømna	490	2,1	Myklebost i Jølster	1 322	3,4
Nordgulen	1 568	3,0	Sandal i Jølster	1 082	3,4
Nyhamar i Sogn	706	2,4	Vassenden i Jølster	1 905	5,6
Opdalsøyra	1 038	4,4	Veiteberg	919	2,7
Sandebygda	791	3,3	Ålhus	1 555	17,5
Skjerjehamn	2 335	7,7	Årdal i Jølster	1 350	7,8
Sygnfest	997	7,1	<i>Forde (2 626)</i>		
Ånneland	187	1,0	Haukedalen	649	1,5
<i>Solund (1 844)</i>			Holsen	721	3,2
Buskøy	722	2,5	<i>Naustdal (2 385)</i>		
Enstad	287	1,3	Fimlandsgrend	1 012	3,1
Harbakke	1 399	4,6	Helle i Sunnfjord	815	2,9
Hersvikbygda	1 376	5,8	Naustdal i Sunnfjord	6 772	21,5
Husøy i Sogn	1 271	3,1	Ærvik	1 258	7,0
Kolgrov	1 769	6,8	<i>Vevring (1 143)</i>		
Krakhella	940	3,1	Flokenes	1 001	3,2
Nåra	607	2,5	Kvammen i Sunnfjord	1 611	6,0
Tangen i Sogn	662	2,0	Vevring	1 326	4,0
<i>Hyllestad (2 276)</i>			<i>Kinn (2 508)</i>		
Hyllestad	1 637	12,0	Barekstad	501	2,1
Leirvik i Sogn	3 355	13,5	Batalden	877	1,7
Lifjorden	1 101	5,0	Hovdevåg	441	1,4
Skifjord	907	3,4	Nyttingsnes	231	1,1
Storakersund	841	3,4	Rognaldsvåg	2 084	6,8
Sørbøvåg	2 865	7,9	Skorpa i Sunnfjord	482	1,7
<i>Askvoll (2 978)</i>			Tansøy	482	1,3
Askvoll	6 546	16,5	<i>Bru (1 560)</i>		
Atløy	1 021	4,3	Holmesund	684	3,5
Bulandet	2 195	10,6	Høydalsfjord	531	2,9
Grytøyra	2 194	7,1	Litle-Høydal	257	1,0
Korssund	1 060	9,5	Livresund	405	1,0
Kumle	1 747	4,3	Norrdalsfjorden	880	1,6
Stavenes	591	4,7	Stavang i Sunnfjord	1 045	3,4
Stongfjorden	5 425	14,0	Svanøybukt	1 375	8,6
Værlandet	965	5,6	Svortevik	1 501	7,4
Yndestad	2 533	7,3			

Tabell 5. De enkelte poststeders frimerkesalg og avsendte brevpostmengde.

Forts.

Poststeder samt herreder og fylker og deres folkemengde	Salg av frimerker kr.	Antall forsen- delsler	Poststeder samt herreder og fylker og deres folkemengde	Salg av frimerker kr.	Antall forsen- delsler
<i>Eikefjord (929)</i>			<i>Innvik (2 925)</i>		
Barlindbotn	355	0,7	Hopland	1 276	4,1
Eikefjord	2 763	8,0	Innvik	3 453	8,7
<i>Bremanger (2 890)</i>			Oldedalen	699	4,6
Botnane	344	1,3	Olden i Nordfjord	7 520	20,0
Bremanger	4 588	10,1	Oldevatn	459	3,5
Kalvåg	5 265	18,9	Sindre	719	2,8
Kjelkenes	1 830	4,7	Tistam	575	2,1
Rylandspollen	1 465	4,0	Utvik	2 595	6,4
Svelgen	1 956	5,6	<i>Stryn (2 596)</i>		
<i>Selje (3 619)</i>			Flo i Nordfjord	432	1,5
Barnsund	1 371	3,7	Hjelledalen	1 280	7,6
Drage	1 025	5,0	Lodalen	739	1,7
Flatraket i Nordfjord	483	2,8	Loen i Nordfjord	4 127	24,2
Selje	4 642	23,7	Markene	986	5,4
Stadlandet	3 552	9,7	Mindresunde	1 720	6,7
Ytre Stadlandet	1 383	4,0	Opstryn	1 780	10,0
Årsheim	1 210	5,3	Stryn	8 178	24,5
<i>Sør-Vågsøy (2 112)</i>			Sogn og Fjordane fylke (90114)	561 124	2 147,2
Vågsvåg	1 725	5,4	<i>Volda (1 139)</i>	26 062	104,5
<i>Nord-Vågsøy (1 164)</i>			<i>Ålesund (16 412)</i>	284 261	991,1
Raudeberg	3 999	14,1	<i>Åndalsnes (606)</i>	27 293	86,2
<i>Davik (3 397)</i>			<i>Molde (2 837)</i>	103 718	605,2
Almenningen	1 022	3,4	<i>Kristiansund N. (15 198)</i>		
Berle	955	4,7	Hovedkontoret	184 975	858,4
Bryggja	4 665	8,7	Kr.sund N.—Innlandet	2 720	3,6
Davik	3 321	11,9	Kr.sund N.—Nordlandet	8 293	5,7
Haus i Nordfjord	1 200	4,9	<i>Vanylven (1 848)</i>		
Hennøystranda	444	1,1	Eidså	1 914	7,0
Isane	807	3,4	Fiskåbygd	2 966	18,6
Kjølsdalen	2 276	7,8	Slagnes	1 029	4,6
Rugsund	1 579	10,2	Sylte i Vanylven	824	1,8
Skatestraumen	1 328	3,9	Søvdsbotn	2 989	8,6
Ålfoten	3 970	10,3	Åheim i Sunnmør	2 112	12,8
<i>Eid (3 196)</i>			<i>Sande (2 513)</i>		
Nautdal i Nordfjord	3 319	16,9	Bringsinghaug	1 260	8,9
Nor i Nordfjord	453	4,9	Gjerdsvika	1 268	4,4
Stårheim	3 856	12,9	Haugsbygda	1 920	6,1
<i>Hornindal (1 550)</i>			Haugsholmen	670	2,3
Heggjabygda	426	2,4	Håkallestrand	1 220	7,8
Holmøyane	709	2,3	Larsnes	4 269	9,5
Hornindal	3 197	12,0	Sandshamn	1 964	8,9
Indre Hornindal	615	1,9	Sørbrandal	2 404	5,0
Støverstein	167	0,8	Vågsøy	352	2,4
<i>Gloppen (3 327)</i>			<i>Rovde (666)</i>		
Heimseta	591	2,6	Liset i Sunnmør	1 940	3,9
Hennebygda	584	2,4	Rovde	1 840	7,6
Hestenesøyra	2 736	7,1	<i>Herøy (S) (4 531)</i>		
Hyen	1 664	4,9	Eggesbønes	3 645	10,5
Lote	834	2,9	Eiksund	976	2,5
Rygg	1 487	4,6	Flåvær	521	1,8
Ryssfjøra	784	2,0	Fosnavåg	3 703	15,7
Sandane	14 594	54,2	Gurskøy	2 659	12,3
<i>Breim (1 924)</i>			Herøy i Sunnmør	770	3,8
Breim	2 871	13,5	Kvalsvik i Sunnmør	698	2,5
Byrkelo	1 863	6,7	Leinøy i Sunnmør	3 252	14,8
Våtedalen	519	3,0	Moldtustranda	1 035	2,3
<i>Innvik (2 925)</i>					
Blaksæter	1 580	5,7			
Faleide	2 446	9,4			

Tabell 5. De enkelte poststeders frimerkesalg og avsendte brevpostmengde. Forts.

Poststeder samt herreder og fylker og deres folkemengde	Salg av frimerker kr.	Antall forsen- delser	Poststeder samt herreder og fylker og deres folkemengde	Salg av frimerker kr.	Antall forsen- delser
<i>Herøy (S) (4 531)</i>			<i>Sykkylven (2 535)</i>		
Nerlandsøy	860	1,6	Straumgjerde	1 610	13,5
Runde i Sunnmør	1 370	8,5	Sykkylven	7 515	27,7
Tjørvgåg	2 690	21,1	Tusvik	735	2,2
<i>Ulstein (2 336)</i>			Velledalen	1 315	5,0
Brandal i Sunnmør	1 804	4,0	<i>Ørskog (1 831)</i>		
Festøy	220	0,3	Langskibøy	1 251	2,6
Hareid	3 663	11,9	Ramstaddalen	1 045	3,7
Hjørungavåg	2 387	8,0	Sjøholt	5 792	15,5
Ulsteinvik	7 520	34,3	Søvikdal	120	1,3
<i>Vartdal (857)</i>			Vagsvik	1 303	4,1
Barstadvik	731	3,5	<i>Skodje (1 575)</i>		
Nordre Vartdal	410	1,0	Glomsetbygd	985	1,5
Vartdal	1 387	3,8	Skodje	2 435	6,7
<i>Volda (4 715)</i>			Utvikbygda	915	1,2
Austefjorden i Sunnmør	1 428	1,9	<i>Vatne (1 735)</i>		
Birkeneset i Sunnmør	480	2,1	Dryna	1 104	5,0
Bjørkedalseidet	623	2,9	Hellandshamn	686	2,3
Folkestadbygd	957	3,1	Slyngstad	429	1,1
Høydal i Sunnmør	310	1,4	Tennfjord	2 065	4,0
Straumshamn	602	2,5	Vatne	1 472	4,7
<i>Dalsfjord (960)</i>			Vatnefjorden	265	0,9
Dalsbygd	345	1,2	<i>Borgund (8 354)</i>		
Innselset	168	0,7	Ellingsøy	640	2,5
Lauvstad	1 007	3,7	Emleim	1 030	3,1
Løvik i Sunnmør	655	2,6	Gamlemshaugen	995	3,0
Åmelfot	580	2,0	Grytstrandra	625	0,6
<i>Ørsta (3 185)</i>			Humla	-	0,3
Brautaset	550	1,7	Langevåg	6 794	5,8
Håvoll	490	2,1	Mauseidvåg	1 057	10,3
Rustene	2 965	11,4	Spjelkavik	3 665	5,4
Ørstavik	12 425	36,6	Vegsund	749	1,5
<i>Hjørundfjord (1 960)</i>			<i>Giske (1 894)</i>		
Bjørke i Sunnmør	854	4,0	Alnes i Sunnmør	460	1,1
Norangfjorden	1 409	5,5	Giske	550	2,8
Standal i Sunnmør	431	2,6	Godøy	531	0,9
Sæbø i Sunnmør	2 399	11,9	Valderøy	1 026	3,4
Urke	827	2,2	<i>Vigra (1 110)</i>		
Viddal	570	1,5	Roald	2 295	6,2
<i>Sunnylven (1 569)</i>			<i>Haram (3 370)</i>		
Geiranger	4 380	10,5	Bratvåg i Sunnmør	1 805	6,1
Oaldsbygd	213	0,8	Fjærtøft	2 219	10,5
Sunnylven	4 539	16,8	Flørvgåg i Sunnmør	400	3,2
<i>Norddal (2 494)</i>			Haramsøy	3 154	21,1
Fjørå	425	1,1	Hildre	1 635	5,5
Norddal	1 681	7,2	Kjerstad	1 199	5,3
Tafjord	2 267	3,8	Longva	2 008	5,7
Valldal	5 177	20,5	Myklebost i Haram	755	2,6
Ytterdal	2 152	5,9	<i>Tresfjord (1 268)</i>		
<i>Stranda (1 549)</i>			Skorgevik	1 611	3,4
Liabygda	1 054	4,1	Tresfjord	3 682	15,9
Stranda	6 915	24,3	<i>Vestnes (2 739)</i>		
<i>Stordal (924)</i>			Fiksdal	1 857	5,8
Dyrkorn	930	3,1	Nerås	583	2,1
Stordal	3 642	14,8	Rekdal	961	6,1
<i>Sykkylven (2 535)</i>			Tomra i Romsdal	811	4,3
Hundeidvik	1 020	4,0	Vestnes	7 262	26,2
Ikornnes	972	3,6	Vikebukta i Romsdal	2 330	14,9

Tabell 5. De enkelte poststeders frimerkesalg og avsendte brevpostmengde. Forts.

Poststeder samt herreder og fylker og deres folkemengde	Salg av frimerker kr.	Antall forsen- delsler	Poststeder samt herreder og fylker og deres folkemengde	Salg av frimerker kr.	Antall forsen- delsler
Voll (966)			Sandøy (1 237)		
Innfjorden	1 100	4,0	Ona	1 371	5,0
Voll i Romsdal	2 729	8,0	Orten	287	0,7
Eid (495)			Sandøy	640	1,5
Eidsbygda	1 489	2,3	Bud (1 397)		
Leirheim	515	2,6	Askevåg	468	2,9
Torvik i Romsdal	1 043	4,1	Bud	2 907	7,0
Grytten (2 588)			Ersholmen	1 479	3,1
Marstein	1 936	6,6	Harøysund	1 472	5,4
Veblungnes	4 982	16,0	Hustad	1 994	12,5
Verma ¹⁾	7 263	16,4	Julshamn	2 645	10,2
Hen (1 144)			Vikan i Romsdal	839	4,0
Isfjorden	5 051	10,2	Kværnes (759)		
Veøy (2 403)			Afset	867	2,9
Mittet	1 236	3,8	Kværnes	776	3,3
Nesjestranda	2 383	9,2	Rokset	292	1,1
Rødven	1 001	3,8	Grip (242)		
Sekken	789	1,9	Grip	912	3,2
Vågstranda	2 166	5,1	Bremsnes (4 408)		
Åfarnes	1 819	11,2	Bremsnes i Nordmør	823	2,2
Eresfjord og Vistdal (1 568)			Bruhagen	2 222	6,1
Boggestranda	401	1,6	Ekkilsøy	491	4,8
Eikesdalen	1 017	2,4	Kjønøy	1 727	4,9
Nauste i Romsdal	2 850	7,4	Nekstad	1 312	4,9
Vistdal	1 627	7,5	Rensvik	1 500	3,4
Neset (1 631)			Sveggundet	876	2,7
Eidsvåg	4 048	18,9	Kornstad (1 774)		
Eidsøra	1 479	6,4	Fagerengbog	514	1,7
Ranvik i Romsdal	758	2,7	Kårvåg	1 495	15,4
Rausand	729	1,6	Lauvøysund	517	1,4
Rød i Romsdal	1 409	4,9	Ljøsey	424	1,5
Tjelle i Romsdal	682	2,6	Steingrenda	879	3,8
Bolsøy (4 791)			Vevang	2 659	9,3
Bolsøya	643	2,3	Eide (1 569)		
Hjellset	2 411	14,5	Eide i Nordmør	2 596	11,0
Hovdenakken	1 694	5,3	Kjøel	1 148	2,8
Kleive	2 761	9,6	Lyngstad	1 449	8,2
Strande i Romsdal	1 205	6,3	Frei (1 188)		
Talset	1 155	6,9	Aspa	531	1,9
Frøna (3 002)			Birkestrand	550	1,6
Aureosen	921	3,6	Flatsundet	1 454	8,4
Elnesvågen	2 635	8,4	Gjemnes (777)		
Nordre Bjørnsund	1 801	4,1	Bergsøy	908	1,8
Søre Bjørnsund	855	4,9	Gjemnes	719	2,4
Tornes i Romsdal	2 189	10,1	Storlandet	1 122	3,7
Sør-Aukra (1 007)			Øre (1 701)		
Midsund	2 007	6,6	Batnfjordsøra	3 653	11,8
Otrøy-Heggdal	350	3,7	Furset	533	4,1
Raknes	448	2,7	Osmarka	584	3,4
Sundsboen	215	2,5	Torvikbukkt	1 956	6,9
Nord-Aukra (2 065)			Straumsnes (1 156)		
Aukra	2 944	15,3	Kanestraum	869	5,0
Rindarøy	638	1,0	Kvisvik	631	2,5
Sandøy (1 237)			Øydegard	1 942	4,0
Finnøy i Romsdal	2 411	6,2	Årsund	645	2,7
Harøy	2 981	13,4			

1) Det tidligere Ormheim poståpneri.

Tabell 5. De enkelte poststeders frimerkesalg og avsendte brevpostmengde. Forts.

Poststeder samt herreder og fylker og deres folkemengde	Salg av frimerker kr.	Antall forsen- deler	Poststeder samt herreder og fylker og deres folkemengde	Salg av frimerker kr.	Antall forsen- deler
<i>Tingvoll (2 858)</i>			<i>Stemshaug (896)</i>		
Angvik	1 421	4,3	Årvågsfjord	1 257	4,8
Fjøseid	575	1,9	<i>Valsøyfjord (1 319)</i>		
Flemma	1 304	3,6	Engjan i Nordmør.....	3 498	6,1
Gyl	2 618	8,4	Lerviklandet	453	1,1
Hoem i Nordmør.....	432	2,4	Valsøybotn	696	2,2
Kvalvåg i Nordmør.....	784	1,5	Valsøyfjord	1 797	5,6
Meisingset	2 239	14,1	<i>Halsa (1 198)</i>		
Tingvoll	9 172	23,4	Bårdset	550	2,7
Torjulvågen	1 142	2,8	Halsanaustan	2 604	7,0
Vågbø i Nordmør.....	1 038	3,5	Vågland	2 721	9,8
<i>Øksendal (540)</i>			<i>Tustna (1 597)</i>		
Jordalsgrend	614	2,5	Fuglvåg	648	2,0
Øksendal	2 264	7,9	Gullstein	777	2,4
<i>Ålvundeid (384)</i>			Indresæter	663	1,3
Ålvundeid	2 053	7,2	Leira i Nordmør.....	409	1,3
<i>Sunnal (1 863)</i>			Nordheim	949	2,9
Elverhøi i Nordmør.....	1 816	6,0	Tømmervåg	875	4,4
Furugrenda	1 002	4,7	<i>Edøy (1 001)</i>		
Gjøra	1 734	5,0	Austsmøla	583	2,8
Romfo	449	2,9	Edøy	482	2,3
Sunnalsøra	6 645	24,3	Innsmøla	1 154	6,0
<i>Stangvik (2 168)</i>			Jøstølen	508	1,4
Kvanne	2 882	7,3	Kyrhaug	836	3,7
Nordvikstranda	556	1,1	Nerdvika	880	4,1
Stangvik	1 827	6,9	Nordvika i Nordmør.....	1 415	5,4
Todalen	2 456	5,0	Røsvoll	471	1,0
Ålvundfjord	1 418	4,3	Sørsmøla	832	4,0
Årnes i Nordmør.....	514	1,5	<i>Bratvær (1 415)</i>		
<i>Åsskard (825)</i>			Bratvær	1 035	2,3
Bøfjorden	1 237	3,0	Hallarøy i Nordmør.....	1 434	4,5
Snekkvik	1 854	5,4	Odden i Nordmør.....	591	1,9
<i>Surnadal (2 900)</i>			Vestsmøla	3 118	11,5
Glærem	1 122	2,4	<i>Hopen (1 246)</i>		
Skei i Nordmør.....	1 799	5,5	Nordsmøla	1 132	5,7
Surna	4 896	16,0	Steinsøysund	866	2,4
Vindøla	1 403	3,3	Veidholmen	2 831	7,1
Øvre-Surna	1 088	2,7			
<i>Rindal (2 363)</i>			Møre fylke (159 391)	1 109 750	4 331,0
Rindal i Nordmør.....	3 943	13,5	<i>Løkken Verk (1 756)</i>	11 955	41,0
Rindalsskogen	1 431	4,0	<i>Orkanger (1 743)</i>		
<i>Aure (2 203)</i>			Hovedkontoret	20 182	64,9
Aure	3 041	9,9	Thamshamn	2 365	8,9
Auresundet	771	1,5	<i>Trondhjem (55 030)</i>		
Eidestranda	1 266	3,4	Hovedkontoret	1 053 669	3 886,6
Engdal i Nordmør.....	1 027	2,8	Trondhjem S.	39 994	43,1
Foldfjorden	2 430	7,3	Trondhjem V.	29 077	32,2
Indre Aure	779	3,2	Trondhjem Ø.	59 951	91,3
Indre Foldfjorden	1 174	4,0	<i>Røros (2 415)¹⁾</i>	29 345	113,9
Lesund i Nordmør.....	1 398	10,9			
Lurvik i Nordmør.....	1 051	2,6	<i>Osen (1 688)</i>		
Vinsternes	461	1,5	Sandviksberget	1 095	9,4
<i>Stemshaug (896)</i>			Steinsdalen	2 180	6,0
Dromnessundet	557	2,2	Sætervik	2 091	2,8
Kjørsvikbugen	547	2,2	Vingsand	1 475	8,1
Vidhalsen	1 189	4,0			

1) Folkemengden refererer sig til bergstaden Røros.

Tabell 5. De enkelte poststeders frimerkesalg og avsendte brevpostmengde.

Forts.

Poststeder samt herreder og fylker og deres folkemengde	Salg av frimerker kr.	Antall forsen- deler	Poststeder samt herreder og fylker og deres folkemengde	Salg av frimerker kr.	Antall forsen- deler
<i>Osen (1 688)</i>			<i>Ørland (3 313)</i>		
Yttervåg	258	1,2	Uthaug	2 992	9,9
<i>Roan (2 109)</i>			<i>Sør-Frøya (2 307)</i>		
Ansteinsundet	325	1,5	Bustvika	1 634	7,7
Bessaker	2 536	7,6	Flatvalsundet	1 771	4,8
Hofstad	645	2,9	Hammarvik	1 905	16,9
Kiran	1 696	9,8	Kverva	981	6,3
Nesvalen	696	3,5	Storhallaren	1 079	3,5
Roan	1 115	8,3	Titran	3 498	28,6
Straum i Fosna	735	2,0	<i>Nord-Frøya (4 134)</i>		
Sumstad	551	1,6	Dyrvik	1 377	15,3
Sørkråkøy	1 944	17,7	Gjæsingen	330	1,1
Vorpstranda	475	2,3	Gurvikdal	1 093	5,0
<i>Stoksund (1 373)</i>			Halten	1 258	7,0
Linesøya i Fosna	777	2,6	Inntian	610	3,8
Revsnes i Fosna	1 390	5,1	Kya*)	70	0,5
Stoksund	2 741	10,6	Leirvik i Nord-Frøya	1 760	5,3
<i>Å (2 582)</i>			Nordbuan	425	1,9
By i Fosna	730	3,6	Norddyrøy	1 526	5,0
Eidem	1 767	4,6	Sauøy	715	1,3
Lauvøy i Fosna	748	1,5	Sistranda	1 470	12,1
Skjern	192	0,7	Sula i Fosna	1 340	3,6
Tørhogg	1 061	3,0	Svellingen	2 410	5,6
Å i Fosna	3 203	8,5	Sørburøy	416	1,3
<i>Jøssund (1 916)</i>			Uttian	728	3,8
Fauskan	1 564	4,5	Vadsøysund	988	5,3
Lysøysundet	2 806	6,0	Ytre Frøya	755	2,2
Vallersund	3 145	8,4	<i>Hitra (1 408)</i>		
<i>Nes (1 288)</i>			Barmanfjorden	980	6,2
Nes i Fosna	1 159	8,8	Dolmøy	813	2,5
Oksvoll	1 312	3,6	Heggåsen	828	3,5
Tarva	357	2,2	Hestnes	499	2,9
<i>Bjugn (1 203)</i>			Melandsjø	2 126	9,6
Bjugn	1 297	3,2	Straumfjord i Hitra	486	1,6
Indre Bjugn	2 844	10,7	<i>Kvenvær (1 114)</i>		
<i>Stjerna (2 328)</i>			Grefsnesvågen	715	2,4
Fevåg	1 793	10,5	Kvenvær	1 020	4,0
Husbysjøen	1 376	3,5	Mon søya	1 092	5,0
Høybakken	1 579	14,6	Sørhitra	705	4,1
Revsneshagen	779	2,7	Ytre Kvenvær	795	2,7
Råkvåg	1 807	4,5	<i>Fillan (1 563)</i>		
Saga	221	0,7	Fillan	1 297	9,5
Stallvik	686	1,7	Fillfjorden	1 329	6,5
<i>Agdenes (1 318)</i>			Fjellværøy	746	3,4
Imsterfjorden	1 571	6,0	Knarrlagsund	1 515	33,4
Leksa	522	1,2	Nordbotn	735	6,1
Mølnbukt	1 296	3,2	Tranvikan i Fosna	389	5,6
Selva	1 011	4,0	<i>Sandstad (954)</i>		
Stavøy	1 109	2,4	Hestvika	2 200	9,6
Vingvågen	950	7,9	Innhitra	525	21,2
<i>Ørland (3 313)</i>			Laksåvik	595	3,6
Beian	1 165	4,5	Sandstad	934	6,1
Brekstad	9 561	33,9	<i>Heim (1 596)</i>		
Garten i Fosna	528	3,0	Heimsjøen	255	1,6
Ophaug	4 032	13,8	Hellandsjøen	1 512	5,9
Storfosna	1 732	6,1	Hemnskjel	2 267	10,5

*) Sesongpoståpneri.

Tabell 5. De enkelte poststeders frimerkesalg og avsendte brevpostmengde. Forts.

Poststeder samt herreder og fylker og deres folkemengde	Salg av frimerker kr.	Antall forsen- delsler	Poststeder samt herreder og fylker og deres folkemengde	Salg av frimerker kr.	Antall forsen- delsler
<i>Heim (1 596)</i>					
Indre Åstfjorden	362	1,5	Ålen (2 438)		
Magerøy	571	2,5	Reitan	2 397	10,2
Åstfjorden	694	2,9	Stensli	2 752	10,9
<i>Hemne (2 806)</i>			Ålen	3 270	17,3
Kyrksæterøra	8 639	30,8	Holtålen (998)		
Storoddan	355	1,5	Holtålen	2 999	11,0
<i>Snillfjord (1 596)</i>			Langlete	1 140	5,4
Krokstadøra	1 117	4,3	Reitstoa	920	2,6
Snillfjorden	259	1,1	Singsås (1 684)		
Ytre Snillfjorden	437	3,4	Björgen	2 373	9,9
<i>Vinje (716)</i>			Kotsøy	1 842	6,6
Staurset	585	2,1	Singsås	1 491	6,7
Vinjeøra	1 585	5,8	Budal (540)		
<i>Rissa (3 992)</i>			Budalen	932	2,4
Hasselvika	4 173	42,9	Støren (1 978)		
Rissa	5 356	27,9	Hauka	1 025	4,8
<i>Lensvik (1 074)</i>			Rognes	2 403	9,7
Selbekken	1 440	6,2	Støren	9 795	32,7
Stordalsbugen	341	1,0	Soknedal (1 995)		
<i>Stadsbygd (1 888)</i>			Garli	1 502	4,0
Ingdalen i Fosna	629	2,7	Soknedal	4 265	16,0
Stadsbygd	3 135	8,7	Horg (2 361)		
<i>Orkdal (3 128)</i>			Hovin i Gauldal	3 740	12,6
Fannrem	7 491	28,5	Lundamo	3 405	12,1
Gjølma	1 386	3,8	Hølandet (1 051)		
Sølbergshaugan	437	1,8	Hølandet	1 180	4,3
<i>Orkland (1 805)</i>			Korsveien	490	1,4
Solbusøy	628	5,0	Flå (736)		
Svorkmo	4 701	19,7	Ler	3 240	15,2
<i>Meldal (4 895)</i>			Melhus (2 820)		
Jerpestad	1 911	5,1	Kvål	3 204	15,5
Kvamsgjerdet	1 179	12,3	Melhus	7 482	32,3
Meldal	3 623	11,0	Søberg	949	5,4
Storås	1 515	15,7	Børseskogn (1 201)		
<i>Rennebu (2 525)</i>			Børseskogn	1 065	7,1
Berkåk	3 570	25,2	Svorkland	909	3,5
Grindal	949	2,6	Børsa (1 406)		
Rennebu	1 586	4,7	Børsa	2 499	8,8
Stamnan	2 369	10,7	Eggkleiva	990	3,1
<i>Opdal (4 251)</i>			Viggja	838	3,9
Driva	2 138	4,6	Geitastrand (666)		
Drivstua	759	3,1	Geitastrand	797	2,5
Egan Jernbanestasjon ..	717	2,6	Buvik (771)		
Fagerhaug	2 014	5,8	Buvika	1 986	9,5
Kongsvoll	1 109	7,6	Byneset (1 719)		
Lønset	2 453	7,6	Bosberg	1 776	8,7
Olbu	1 150	4,6	Byneset	1 701	4,5
Opdal	10 472	39,6	Leinstrand (1 825)		
Vognill	2 675	14,6	Heimdal	7 079	34,2
<i>Brekken (2 738)¹⁾</i>			Nypan	1 069	5,5
Brekkebygd	856	4,4	Strinda (11 683)		
Ernstgruben	483	2,9	Bjørkemyr	1 011	5,3
Evavollen	629	2,4	Bratsberg i Strinda	275	1,8
Feragen	250	0,7	Charlottenlund i Strinda ..	2 859	12,9
<i>Glåmos (2 738)¹⁾</i>			Jonsvatnet	322	0,7
Jensvoll	2 409	10,3	Leangen i Strinda	5 049	5,9
Nyplass	541	3,4	Moholtan	1 492	6,3
Tyvoll	1 062	3,5	Nidarvoll	1 720	5,1

1) Folkemengden omfatter herredene Brekken og Glåmos.

Tabell 5. De enkelte poststeders frimerkesalg og avsendte brevpostmengde.

Forts.

Poststeder samt herreder og fylker og deres folkemengde	Salg av frimerker kr.	Antall forsen- delsler	Poststeder samt herreder og fylker og deres folkemengde	Salg av frimerker kr.	Antall forsen- delsler
<i>Strinda (11 683)</i>			<i>Skogn (3 602)</i>		
Ranheim	7 003	16,2	Ekne	1 999	6,1
Selsbakk Stasjon	1 226	6,1	Ronglan	1 513	7,0
Ugla	234	1,8	Skogns Markabygd	825	2,7
<i>Malvik (3 277)</i>			Skogns Stasjon	5 521	28,5
Hommelvik	7 584	41,7	<i>Frol (2 670)</i>		
Malvik	2 491	13,3	Okkenhaug	194	0,9
Mostadmark	231	1,2	Rinnan	1 549	11,0
<i>Klæbu (1 030)</i>			<i>Verdal (6 747)</i>		
Klæbu	1 913	9,7	Helgådalen	383	1,1
<i>Selbu (4 217)</i>			Inna i Verdal	63	1,7
Evjegjerdet	1 417	5,7	Inndalen	286	1,9
Flaknan	1 084	8,2	Leksdalen	758	3,3
Hyttbakken	1 005	4,0	Skjækerfossen	326	1,7
Selbu	7 465	35,4	Stiklestad	796	4,4
Selbustrand	1 381	5,4	Sulstua	366	1,1
<i>Tydal (809)</i>			Ulvilla	705	1,7
Tydal	2 164	5,8	Vuku	1 997	5,3
Sør-Trøndelag fylke (166 797)	1 599 197	5 845,1	<i>Ytterøy (789)</i>		
			Naust	2 056	4,7
			Ytterøy	1 778	3,7
<i>Stjørdal (1 566)</i>	23 538	90,4	<i>Mosvik (756)</i>		
<i>Levang (1 686)</i>	46 599	169,2	Mosvik	2 149	10,3
<i>Verdal (825)</i>	20 028	63,3	Saltvikhamn	378	1,6
<i>Stenkjær (2 642)</i>	71 851	384,3	<i>Verran (1 670)</i>		
<i>Namsos (3 530)</i>	72 842	260,1	Foldafoss	4 220	14,4
<i>Rørвик (518)</i>	17 016	78,6	Trongsundet	747	2,7
			Tua	1 044	2,2
<i>Meraker (2 552)</i>			Venneshamn	1 815	10,3
Gudå	2 252	5,8	Verrabotn	542	1,3
Kopperå	3 919	14,6	Verrastranda	824	3,9
Meråker	6 046	20,0	Vestvik	436	8,4
<i>Hegra (2 555)</i>			<i>Inderøy (2 888)</i>		
Flornes ¹⁾	1 348	4,2	Kirknesvågen	1 421	4,1
Forradal	256	1,2	Sakshaug	7 940	31,0
Hegra	6 676	38,0	Utøy	1 096	4,2
Sona	507	2,7	Vangshylla	546	1,1
<i>Skatval (1 827)</i>			<i>Røra (883)</i>		
Langstein	1 360	3,8	Hylla	1 151	3,4
Skatval	3 474	17,6	Røra	2 638	11,3
<i>Stjørdal (3 640)</i>			<i>Sandvollan (724)</i>		
Feltpostkontor nr. 11 ²⁾ ..	600	-	Sandvollan	1 613	3,7
<i>Lånke (1 310)</i>			<i>Sparbu (2 917)</i>		
Elvarli	432	1,3	Mære	3 120	18,5
Hell	5 164	15,8	Sparbu	4 014	14,1
<i>Leksvik (2 954)</i>			Vist	300	0,7
Hindrem	725	4,5	<i>Ogndal (1 363)</i>		
Leksvik	3 570	12,4	Røysing	1 212	7,2
Vanvikan	739	6,2	<i>egge (1 712)</i>		
<i>Frosta (2 763)</i>			Byafossen	1 584	8,9
Frosta	5 733	22,2	Fosemvatnet	425	1,7
<i>Åsen (1 925)</i>			Jådåren	526	2,2
Åsen	5 160	18,3	Sunnan	5 421	20,0
Åsenfjorden	4 323	14,8	<i>Beistad (1 999)</i>		
			Bartnes	962	4,4

¹⁾ Det tidligere Flora poståpneri.

²⁾ Ikke i virksomhet i 1924.

Tabell 5. De enkelte poststeders frimerkesalg og avsendte brevpostmengde. Forts.

Poststeder samt herreder og fylker og deres folkemengde	Salg av frimerker kr.	Antall forsen- delsler	Poststeder samt herreder og fylker og deres folkemengde	Salg av frimerker kr.	Antall forsen- delsler
<i>Beistad (1 999)</i>			<i>Otterøy (1 563)</i>		
Beistad	3 427	16,9	Fosslandsosen	2 913	11,5
Sprova	1 560	5,1	Nord-Statland	3 956	12,2
<i>Malm (1 073)</i>			Skorstad	333	1,7
Malm	3 834	11,5	Survik i Namdalen	775	3,4
Vadanaset	287	2,3	<i>Flatanger (1 814)</i>		
Elda	682	2,4	Bjørøya	576	2,5
<i>Namdalseid (1 249)</i>			Einвика	1 606	5,6
Namdalseid	2 973	12,2	Lauvsnes	2 485	6,6
Rødhamar	438	1,4	Opland	715	2,5
<i>Kvam (1 155)</i>			Sørflatanger	1 971	9,8
Føling	842	3,5	Urdholmen	873	2,5
Klingsundet	1 224	5,6	Utvorda	1 011	3,0
Øvre-Kvam	1 181	9,9	<i>Nærøy (2 122)</i>		
<i>Stod (1 298)</i>			Abelvær	3 782	14,9
For i Stod	3 743	11,8	Indre Nærøy	3 570	17,4
<i>Snåsa (2 386)</i>			Nærøysteine	795	2,8
Snåsa	18 310	41,0	<i>Vikna (3 557)</i>		
<i>Nordli (882)</i>			Austafjord	1 074	6,1
Nordli	2 959	11,1	Bergsnov	637	2,8
Tunnsjøen	714	1,3	Borgund i Namdalen	797	2,5
<i>Sørli (796)</i>			Flerengstranda ¹⁾	548	-
Sørli	1 942	5,5	Freløy	225	0,9
<i>Grong (1 272)</i>			Gardstad	630	1,8
Formofoss feltpoståpneri ..	6 041	14,9	Hatland	384	1,6
Grong	11 627	34,2	Karstenøy	853	3,3
<i>Harran (630)</i>			Kvaløy i Namdalen	1 057	3,7
Harran	3 825	17,9	Lauvøyvågen	515	1,2
<i>Namskogen (469)</i>			Nordøyan i Namdalen	624	1,9
Brekkvasselv	1 500	4,3	Ofstad i Namdalen	869	2,8
Namsskogen	1 603	7,6	Ramstadlandet	768	2,6
<i>Røyrvik (393)</i>			Sørgjæslingan	1 099	7,8
Limingen	887	3,7	Valøya i Namdalen	582	2,6
Nordre Grong	412	5,4	Vansøy i Namdalen	425	1,7
<i>Høylandet (1 127)</i>			<i>Leka (1 144)</i>		
Høylandet i Namdalen	2 824	8,8	Gutvik	596	2,9
Sætervollen	900	4,8	Hortavær	492	1,3
<i>Overhalla (2 472)</i>			Leka	1 486	6,4
Overhalla	8 351	30,2	Leknesbukta	1 528	7,6
Skage i Namdalen	5 682	17,5	Rosvikvågen	515	1,1
Øvre Høylandet	1 273	5,2	Sklinna*	373	4,0
Øysletta	1 364	5,6	Sølsestet	747	2,2
<i>Vemundvik (846)</i>			<i>Gravvik (855)</i>		
Vemundvik	1 012	5,1	Fjølsvika	873	2,4
<i>Klinga (1 821)</i>			Høykholm i Namdalen	815	2,0
Bangdalen	698	2,4	Naustbukta	788	2,1
Bangsund	7 304	24,2	Risvær i Namdalen	198	1,5
Spillum i Namdalen	3 634	11,1	Rødseidet	368	0,9
<i>Fosnes (1 085)</i>			Selliset	688	4,0
Faksdal	1 157	4,7	Søreitran	359	1,2
Jønnvika	385	1,3	<i>Kolvereid (2 168)</i>		
Salsnes	1 149	4,2	Buøy	1 695	4,8
Seierstad	1 083	4,3	Galtneset	-	-
<i>Otterøy (1 563)</i>			Kolvereid	3 064	12,5
Elvalandet	267	1,0	Lund	1 122	4,7

*) Sesongpoståpneri.

1) Nedlagt 1 januar 1924.

Tabell 5. De enkelte poststeders frimerkesalg og avsendte brevpostmengde. Forts.

Poststeder samt herreder og fylker og deres folkemengde	Salg av frimerker kr.	Antall forsen- delsler	Poststeder samt herreder og fylker og deres folkemengde	Salg av frimerker kr.	Antall forsen- delsler
<i>Kolvereid (2 168)</i>			<i>Vik (2 619)</i>		
Måneset	1 018	5,6	Vendesund	745	3,3
Salsbruket	2 558	7,5	Vik i Helgeland	2 755	13,7
Strand i Namdalen	1 841	14,2	<i>Brønnøy (2 789)</i>		
<i>Foldereid (940)</i>			Skillebotn	1 146	2,9
Foldereid	1 341	6,0	<i>Vega (2 386)</i>		
Kongsmoen	1 077	2,5	Hysværøyan	823	2,2
Nordkrekling	354	1,2	Igerøy	1 506	3,3
Sjølstad	842	3,7	Rørøy i Helgeland	3 499	17,4
Teplingan	316	0,9	Sundsvoll i Helgeland	1 354	9,1
Årfor	814	2,7	Kirkøy ³⁾	2 001	3,8
Nord-Trøndelag fylke (89 221)	540 807	2 133,2	Veigsteinen	1 011	2,9
<i>Brønnøysund (948)</i>	26 995	133,3	Vikasjøen	935	5,4
<i>Sandnessjøen (1 007)</i>	36 348	165,1	Ylvingen	696	2,1
<i>Mosjøen (1 788)</i>	36 583	167,7	<i>Velfjord (1 545)</i>		
<i>Hemnesberget (1 105)¹⁾</i>	12 813	92,3	Hommelstø	4 199	21,3
<i>Mo (1 305)</i>	33 441	165,0	Nevernes	679	2,8
<i>Fauske (480)</i>	10 300	43,3	Sildkoven	357	1,3
<i>Bodø (4 698)</i>	150 865	554,1	Storbørja	278	1,2
<i>Sulitjelma (2 742)</i>	15 048	42,4	Sæterlandet	737	2,1
<i>Svolvær (2 429)</i>	84 975	302,3	<i>Vevelstad (1 097)</i>		
<i>Kabelvåg (1 132)</i>	27 762	145,0	Aursletta	313	1,7
<i>Melbo (912)</i>	33 303	104,6	Forvik i Helgeland	2 063	8,8
<i>Stokmarknes (636)</i>	20 286	99,1	Hesstun	811	2,1
<i>Sortland (531)</i>	24 806	79,6	Høyholm	618	1,6
<i>Narvik (6 009)</i>	101 555	326,6	Stokkasjøen	1 355	5,0
<i>Andenes (1 261)</i>	11 099	33,8	Visten	333	2,5
<i>Bindal (2 719)</i>			<i>Tjøtta (2 287)</i>		
Bindalseidet	1 069	5,7	Bærøyvågen	1 027	2,1
Fiskerosen	1 251	10,8	Hestsundet	475	2,3
Gårdsæter	406	1,4	Husvika	968	2,0
Hellstadløkka	1 010	4,2	Kilvær i Helgeland	1 008	4,2
Holm i Helgeland	1 205	5,2	Mindland	2 353	10,5
Nord-Horsfjord	945	5,8	Skogsholmen	669	2,0
Risøy i Helgeland	495	2,2	Skotsvær	616	1,9
Skjelsviksjøen	1 472	3,7	Skålvær	1 191	3,5
Skotnes	362	1,7	Sundøy i Helgeland	690	2,8
Sør-Horsfjord	1 317	4,0	Sørnes	855	3,9
Terråk	1 956	11,6	Tjøtta	2 492	7,3
Tosbotnet	669	1,7	Tro	1 130	5,6
Tosenfjorden	1 118	4,1	Tåvær	615	2,3
Øksningøy	524	2,3	Vestvågan	783	2,8
Åbygda	1 108	2,5	<i>Vefsn (5 083)</i>		
Årsandøy	1 282	5,1	Angermø ⁴⁾	495	1,1
<i>Vik (2 619)</i>			Drevvå ⁵⁾	994	3,7
Berg i Helgeland	4 453	21,4	Feltpostkontor nr. 14	1 059	5,5
Bø i Helgeland	904	5,9	Fustvatnet	631	3,1
Hongset ²⁾	312	1,3	Grane i Vefsn	3 997	16,0
Sandvåg	1 266	8,0	Halsøy i Vefsn	3 252	12,9
Sømnes	1 081	3,9	Holansvika	773	3,0
			<i>Hatfjelldal (1 194)</i>		
			Hatfjelldal	3 337	15,8

1) Overgikk til poståpneri fra 1 oktober 1924.

2) Det tidligere Ursfjorden poståpneri.

3) Det tidligere Vega poståpneri.

4) Nedlagt 1 juni 1924.

5) Se også feltpostkontor nr. 14.

Tabell 5. De enkelte poststeder frimerkesalg og avsendte brevpostmengde. Forts.

Poststeder samt herreder og fylker og deres folkemengde	Salg av frimerker kr.	Antall forsen- delsler	Poststeder samt herreder og fylker og deres folkemengde	Salg av frimerker kr.	Antall forsen- delsler
<i>Alstahaug (1 549)</i>			<i>Hemnes (3 567)</i>		
Alstahaug	3 075	17,3	Straumholmen	490	1,9
Austbø i Helgeland	1 114	4,1	Utskarpen	950	3,0
Blomsøy	1 186	2,6	<i>Korgen (1 369)</i>		
Brasøy	852	5,1	Bleikvasslia	567	1,3
Hammesvalen	321	1,5	Korgen	2 966	9,1
Husvær	844	3,3	Leirskar	717	2,2
<i>Stamnes (1 822)</i>			Vallabotn	872	3,0
Hellesvik	854	2,5	<i>Mo (5 628)</i>		
Krokvik	481	1,3	Bjøllånes	319	0,7
Kviting	917	3,3	Båsmoen	1 208	9,1
Leirfjord	2 275	7,6	Dunderlandsdalen	408	2,0
Meisfjord i Helgeland	782	1,8	Forsenget	372	1,0
<i>Herøy (2 555)</i>			Røvassdalen	247	0,8
Herøyholmen	5 401	30,7	Skonseng	630	3,0
Sandsundvær *	91	0,2	Storfosshei	1 268	4,2
Sandvær i Helgeland	674	3,1	Ytteren i Helgeland	1 184	4,2
Seløy i Helgeland	1 715	6,1	<i>Lurøy (2 534)</i>		
Skibbåtsvær	1 273	4,5	Aldra	1 094	4,4
Tenna i Helgeland	1 766	6,7	Bratland	1 281	4,1
Øksningan	1 376	4,1	Indre Kvarøy	1 587	10,5
Åkvik i Helgeland	675	5,9	Konsvik i Helgeland	771	3,2
<i>Nordvik (1 530)</i>			Kvina	462	3,4
Bjørn i Helgeland	817	3,8	Lovund	1 456	4,9
Lauvøy i Helgeland	792	2,5	Lurøy	3 148	24,1
Nordvika i Helgeland	816	2,1	Nord-Solvær	1 250	3,4
Skaga i Helgeland	930	2,1	Røytvik	666	2,2
Slapøy	483	1,6	Sleneset	893	3,9
Store Vandved	1 160	4,3	Sørnesøy	608	2,2
Øyvågen	849	3,0	Tønnes i Helgeland	835	5,6
<i>Dønnes (1 443)</i>			<i>Træna (620)</i>		
Glein	1 511	5,1	Selvær	1 471	7,1
Husby	1 834	7,3	Træna	2 378	10,9
Kopardal	1 941	10,3	<i>Rødøy (2 896)</i>		
Nordøyvågen	1 124	3,7	Gjerøy	1 091	12,0
Stavseng i Helgeland	1 241	4,1	Hanvikhaugen	291	1,1
Torsvikvågen	575	2,3	Jektvika	1 025	4,4
Åsvær	1 200	6,3	Melfjordbotn	563	2,1
<i>Nesna (3 406)</i>			Myken	1 423	4,0
Alsøyvåg	617	2,8	Nordnesøy	733	3,0
Bardal	1 720	5,3	Rødøy	2 756	16,5
Fagervika	795	1,9	Selsøyvik	1 602	7,1
Låvong	952	4,0	Storselsøy	950	3,7
Nesna	8 890	43,6	Sørfjorden i Helgeland	754	4,9
Nordsjona	855	2,5	Tjongsfjorden	2 068	9,9
Saura	988	3,8	Valvær *	587	-
Sjona	1 518	4,9	Øresvik	370	2,5
Vikholmen	2 289	8,5	<i>Meløy (4 495)</i>		
Øbø	828	2,8	Bjæranfjord	757	1,8
<i>Hemnes (3 567)</i>			Bolga i Helgeland	1 310	6,0
Bjerka i Helgeland	622	4,4	Engavågen	895	6,8
Drevvatnet	765	2,2	Glomfjord	6 680	27,6
Elsfjorden	1 360	6,1	Grønøy	4 620	25,3
Finneidfjord	1 300	4,5	Halsa i Helgeland	1 449	4,2
Solhaugstranda	450	1,3	Holandsfjorden	835	1,9

*) Sesongpoståpneri.

Tabell 5. De enkelte poststeders frimerkesalg og avsendte brevpostmengde.

Forts.

Poststeder samt herreder og fylker og deres folkemengde	Salg av frimerker kr.	Antall forsen- delsler	Poststeder samt herreder og fylker og deres folkemengde	Salg av frimerker kr.	Antall forsen- delsler
<i>Meløy (4 405)</i>			<i>Sørfold (2 888)</i>		
Meløy	2 143	23,3	Djupvik i Salten	501	1,5
Neverdal	1 047	3,7	Engan i Salten	1 386	3,5
Reipå	1 612	9,0	Kalvik i Salten	383	1,1
Støtt	1 058	4,8	Kvarv i Salten	1 057	3,3
Vassdalsvik ¹⁾	300	-	Megården	1 370	3,8
Ørnes	2 085	8,7	Røsvik i Salten	3 677	10,7
Ågskaret	1 459	5,4	Styrkesnes	928	6,0
Åmøyhamn	1 371	4,4	Tårnvik	543	1,6
<i>Gildeskål (4 451)</i>			<i>Nordfold (1 479)</i>		
Alsвик	356	1,3	Hopvatnet	227	1,2
Finnsetodden	640	1,2	Mørsvikbotn	459	1,6
Fleinvær	713	4,1	Nordfold	3 817	9,0
Forstranda	1 090	6,0	Segelstein	914	3,0
Framnes	981	9,0	Vinknes	652	1,1
Inndyr	2 084	13,0	<i>Kjerringøy (809)</i>		
Kjelling	479	2,6	Kjerringøy	2 589	8,3
Kvarnes i Salten	451	1,4	<i>Leiranger (1 173)</i>		
Lekanger i Salten	2 125	8,6	Grøtøy	2 513	14,2
Nordarnøy	1 347	3,0	Leines	2 300	6,6
Nygårdsjøen	968	3,4	Leinesfjord	895	1,8
Røssnes i Salten	985	5,8	<i>Steigen (2 124)</i>		
Storvik	1 627	3,7	Bogøy	3 025	13,5
Sund i Salten	1 347	12,0	Dyping	1 000	3,0
Sørfinnset	1 180	1,7	Skagstad	1 800	9,0
<i>Beiarn (2 025)</i>			Våg	2 986	14,2
Beiarn	2 543	14,3	<i>Hamarøy (3 212)</i>		
Tvervik	1 351	4,3	Buvåg	1 042	9,7
Ytre Beiarn	782	4,9	Hamarøy	4 383	19,7
<i>Bodin (5 744)</i>			Klingenberg	920	2,0
Givær	233	1,1	Skutvik	3 951	12,3
Helligvær	608	2,7	Straumfjord i Salten	902	3,4
Mistfjorden	80	0,5	Sørkil	1 985	8,7
Skånland i Salten	492	1,9	Tranøy	4 139	16,2
Straumen i Bodin	1 350	4,6	Tømmerneset	565	3,6
Tuv i Salten	1 947	8,4	<i>Tysfjord (2 863)</i>		
Tverlandet	3 513	15,6	Drag i Salten	1 580	4,8
Valnes i Bodin	661	6,0	Forså i Tysfjord	470	2,6
Valosen	2 876	11,9	Hulløyhamn	1 176	4,0
<i>Skjerstad (2 005)</i>			Hundholmen	1 342	9,0
Breivik i Salten	1 226	8,7	Kjerrvika	659	7,0
Misvær	2 284	8,7	Kjøpsvik	7 621	26,8
Sandkollen	1 067	3,7	Korsnes	2 327	8,1
Skjerstad	1 104	9,5	Skarberget	650	1,5
<i>Fauske (7 081)</i>			Stefjorden	814	4,0
Finneid	3 338	12,7	<i>Ankenes (3 364)</i>		
Leivset	585	1,4	Ankenesstrand	1 835	14,2
Sjønstå	1 236	7,4	Bjerkvik	1 690	7,3
Valnesfjord	3 132	10,1	Bjørnfjell	598	5,5
Venset	1 418	5,1	Elvegården	1 830	9,4
<i>Saltdal (3 812)</i>			Feltpostkontor nr. 4	1 981	9,7
Drageid	2 920	7,4	Hundalen i Ofoten	665	2,4
Russånes i Salten	1 303	5,3	Kongsbakk	577	2,1
Saltdal	12 568	62,0	Rombak	447	1,7
Vensmoen Sanatorium	2 981	16,5	Sildvik	240	1,8

¹⁾ Nedlagt 28 april 1924.

¹⁾ Det tidligere Leirangerfjord poståpneri.

Tabell 5. De enkelte poststeders frimerkesalg og avsendte brevpostmengde. Forts.

Poststeder samt herreder og fylker og deres folkemengde	Salg av frimerker kr.	Antall forsen- delser	Poststeder samt herreder og fylker og deres folkemengde	Salg av frimerker kr.	Antall forsen- delser
<i>Ankenes (3 364)</i>			<i>Borge (4 682)</i>		
Skjømnes	1 340	6,4	Mærvoll	776	2,9
Trældal i Salten	434	2,1	Nordliland	1 741	7,6
Øyjord	746	4,2	Smedvik	1 542	4,6
<i>Evenes (5 593)¹⁾</i>			Valberg	1 811	8,9
Bogen	2 594	9,0	Vestresand	2 682	12,1
Liland	5 995	28,6	<i>Buksnes (3 138)</i>		
Tårstad	2 693	12,0	Bakstad	6 046	36,6
<i>Ballangen (5 593)¹⁾</i>			Fridheim	1 474	4,3
Ballangen	8 366	42,0	Gravdal	4 263	24,0
Bøstrand	1 417	3,8	Leknes i Lofoten	8 797	33,5
Kjeldebotn	3 535	18,9	Mortsund	982	3,1
Råna	1 573	3,5	Stamsund	11 703	49,0
<i>Lødingen (3 029)</i>			Steine*)	371	0,6
Erikstad	1 174	5,7	Ure	2 189	12,7
Forså i Efjord	1 485	3,0	<i>Moskenes (1 306)</i>		
Halvardøy i Efjord	1 392	6,2	Hamnøy i Lofoten	1 749	4,4
Kjeøy	2 705	8,6	Reine	6 211	21,3
Lødingen	14 546	48,9	Sørvågen	5 158	23,3
Melkedalen	533	1,3	Å i Lofoten	2 408	14,9
Offersøy	1 106	3,7	<i>Flakstad (1 667)</i>		
Revelsøy	1 770	2,5	Flakstad	821	5,1
Russhaugen	727	2,1	Fredvang i Lofoten	1 293	8,7
Svensgam	855	4,0	Napp i Lofoten	816	3,5
Våge i Salten	1 473	5,4	Nusfjord	2 075	5,0
<i>Tjeldsund (1 539)</i>			Ramberg	1 513	5,1
Dragland	805	3,9	Sund Lofoten	3 262	19,8
Hol i Tjeldsund	1 579	7,4	<i>Værøy¹⁾ (1 587)</i>		
Kongsvik	698	2,7	Nordværøy i Lofoten	807	1,9
Ramsund	1 496	5,5	Røst	4 004	17,3
Ulvik i Tjeldsund	1 277	5,6	Røstlandet	2 152	5,4
<i>Vågan (4 195)</i>			Værøy	5 346	22,9
Austnesfjorden	624	5,1	<i>Hadsel (9 553)</i>		
Brettesnes	3 703	20,6	Bitterstad	3 667	20,0
Digermulen	1 883	7,3	Dragnes	1 116	2,7
Henningsvær	9 138	46,1	Eidsfjord i Vesterålen	1 927	6,3
Holandshamn	1 425	7,4	Frøskeland	1 058	7,6
Kalle *	1 346	10,2	Grytting	1 603	4,4
Laupstad i Lofoten	1 087	4,6	Hadselsand	470	2,8
Lyngvær	1 064	6,4	Hanøy	1 751	4,9
Risvær i Lofoten	1 554	7,6	Hennes i Vesterålen	1 406	7,3
Skrova	6 630	29,8	Holdøy i Vesterålen	799	4,4
Ørnesvika *	1 140	3,2	Kvitnes i Vesterålen	1 789	8,2
<i>Gimsøy (1 582)</i>			Lauksund	1 508	7,6
Gimsøysand	1 851	12,2	Lonkan i Vesterålen	1 143	4,0
Gravermark	804	3,9	Solum i Vesterålen	725	3,0
Klepstad	851	4,5	Stello	4 349	19,1
Laukvik i Lofoten	1 599	6,5	Strønstad i Vesterålen	931	3,2
Vatnfjord i Lofoten	533	1,8	Vik i Vesterålen	1 687	7,8
<i>Borge (4 682)</i>			Vottesnes	1 065	5,8
Borge	2 441	12,1	<i>Bø (4 474)</i>		
Borgvær	570	2,3	Bø i Vesterålen	9 814	48,1
Borgvåg	1 629	5,2	Eidet i Vesterålen	2 533	11,2
Eggum	1 243	4,0	Guvåg	1 477	6,7
Kvalnesvær ²⁾	385	-	Hovden	1 283	5,7
Malnes i Lofoten	375	2,7			

*) Sesongpoståpneri.

1) Folkemengden omfatter herredene Evenes og Ballangen.

2) Nedlagt 1 april 1924.

Tabell 5. De enkelte poststeders frimerkesalg og avsendte brevpostmengde.

Forts.

Poststeder samt herreder og fylker og deres folkemengde	Salg av frimerker kr.	Antall forsen- delsler	Poststeder samt herreder og fylker og deres folkemengde	Salg av frimerker kr.	Antall forsen- delsler
<i>Bø (4 474)</i>			<i>Kvæfjord (3 117)</i>		
Jørgenfjorden ¹⁾	324	-	Mehus i Senja	1 759	6,4
Litløy i Vesterålen*	83	-	Reinstad	787	5,1
Nykvåg	1 031	4,4	<i>Trondenes (9 608)</i>		
Ringstad	1 450	5,4	Elgsnes	593	2,3
Skårvågen i Vesterålen ...	462	2,0	Evenskjær	4 205	15,7
Straumsjøen	2 577	12,9	Fauskevåg	768	3,2
<i>Øksnes (2 296)</i>			Gausvik	3 487	15,8
Alsvåg	1 377	6,1	Grøtavær	1 137	5,3
Barkestad	1 962	7,4	Kasfjord	1 397	3,6
Kråkberget	783	1,6	Kjøtta i Senja	631	0,8
Langenes	2 111	12,4	Lundenes i Senja	1 289	9,0
Nyksund	1 708	5,2	Sandstrand	923	3,7
Sandset i Vesterålen	522	1,6	Sandtorg	1 295	5,2
Smnes i Vesterålen	825	4,6	Sørlavangen	1 243	4,9
Sommarøy i Vesterålen ...	2 884	9,9	Sørroldnes	672	5,9
Steinlandsfjord	572	3,2	Sørvik i Trondenes	1 646	6,8
Sørsand-Våge	413	2,0	Tovik	2 308	6,4
Tinden ²⁾	1 864	5,7	<i>Bjarkøy (1 932)</i>		
Toftenes i Vesterålen	1 510	4,5	Bjarkøy	4 447	16,5
Øksnes	2 506	15,1	Meløyvær	1 498	4,3
<i>Langenes (1 085)</i>			Sand i Senja	1 359	5,3
Strengelvåg	1 043	3,4	Skrolsvik	1 107	4,1
<i>Sortland (4 704)</i>			<i>Ibestad (5 749)</i>		
Blokken	764	2,3	Bolla	1 845	7,6
Bøneset	539	1,7	Breivoll	2 618	6,3
Jennestad	1 413	6,3	Engenes	1 488	8,2
Kleiwa i Vesterålen	661	4,2	Foldvik	1 154	5,0
Maurnes i Vesterålen	1 623	5,4	Gratangsbotn	2 168	9,2
Sigerfjord	7 192	24,5	Grovfjord	4 780	18,3
<i>Bjørnskinn (1 410)</i>			Hamnvik	5 627	38,4
Nøss	569	2,8	Hilleshamn	412	2,7
Risøyhamn	4 596	15,7	Ibestad	2 050	14,0
Skjoldehamn	2 776	13,2	Igeland i Senja	686	4,4
Åknes i Vesterålen	1 220	5,8	Myrlandshaugen	1 482	6,1
<i>Dverberg (1 477)</i>			Ånstad	1 979	8,0
Dverberg	3 640	19,0	Årbostad	771	4,0
Kvalnesberget	1 158	8,6	Årstein	1 686	9,3
Nordmjøle	1 370	6,2	<i>Lavangen (1 544)</i>		
<i>Andenes (2 213)</i>			Kjeiprød	618	2,4
Bleik	988	4,7	Lavangnes	1 577	4,8
Fiskenes	1 209	5,2	Røkeneshamn	866	3,3
Haugnes	1 459	8,3	Soløy	2 159	12,5
Nordland fylke (173 826)	1 275 672	5 269,4	Tennevoll	927	3,8
<i>Harstad (3 629)</i>	97 301	373,9	<i>Salangen (2 753)</i>		
<i>Tromsø (10 071)</i>	201 171	885,7	Salangverket	2 600	6,9
<i>Kvæfjord (3 117)</i>			Sjøveien	7 868	31,6
Bogen i Senja	1 053	3,2	Øvre-Salangen	866	5,1
Borkenes	8 473	41,8	<i>Dyrøy (1 317)</i>		
Forøysæter	385	2,0	Brøstadbøtn	1 790	6,1
Gapøy	2 938	4,1	Dyrøyhamn	1 795	6,7
Hemestad	966	4,1	Finnlandsneset	1 352	4,7
			Kastneshamn	2 018	7,3
			Langhamn	2 063	12,2

* Sesongpoståpneri.

1) Nedlagt 1 februar 1924.

2) Det tidligere Sunderøy poståpneri.

Tabell 5. De enkelte poststeders frimerkesalg og avsendte brevpostmengde. Forts.

Poststeder samt herreder og fylker og deres folkemengde	Salg av frimerker kr.	Antall forsen- delsler	Poststeder samt herreder og fylker og deres folkemengde	Salg av frimerker kr.	Antall forsen- delsler
<i>Dyrøy (1 817)</i>			<i>Målselv (4 097)</i>		
Skogshamn	690	4,7	Bakkehaug	2 650	11,3
<i>Sørreisa (2 316)</i>			Gullhav	2 402	8,3
Hemningsjord	2 321	6,7	Kjellmoen	1 560	10,1
Russevåg	725	1,8	Moen i Målselv	5 900	32,8
<i>Sørreisa</i>	7 172	31,8	Målsnes	2 546	10,4
<i>Tranøy (1 993)</i>			Øverbygd	1 026	6,3
Espenes i Senja	2 601	12,5	Øvergård	1 147	3,9
Frovåg i Tranøy	827	5,4	<i>Bardu (1 748)</i>		
Lekangund	532	3,3	Bardu	5 101	26,5
Skatvik i Senja	1 247	6,5	Feltpostkontor nr. 3 b ¹⁾ ..	630	-
Stonglandseidet	1 203	5,4	Nerala	681	3,3
Stonglandshals	609	2,8	Salangsdalen	1 229	4,4
Tranøybotn	1 132	8,8	Sundlia	636	2,9
Vangsvik i Senja	1 460	6,8	<i>Malangen (1 802)</i>		
<i>Berg (1 183)</i>			Forøy i Malangen	240	0,9
Bergsbotn	447	2,4	Keianes	1 342	4,6
Bøvær i Senja	690	2,3	Martinhals	2 009	7,2
Ersfjord i Senja	416	1,0	Mestervik	1 726	10,2
Hamn i Senja	791	3,2	Navaren	781	2,0
Mefjordvær	1 525	4,8	Nordbyneset	1 762	7,1
Senjehopen	452	1,5	<i>Balsfjord (3 665)</i>		
Skaland	1 414	5,9	Laksvatn	705	3,6
<i>Torsken (1 624)</i>			Malangseidet	265	1,2
Grunnfarnes	371	1,6	Nordkjotsbotn	1 987	8,0
Gryllefjord	2 586	8,7	Sandøyra	342	2,1
Holmenvær	235	1,3	Seljelvnes	490	2,4
Kaldfarnes	966	2,4	Selnes	426	1,9
Rødsand i Senja	613	2,6	Slettmo	376	2,1
Sifjord i Senja	749	2,2	Storsteinnes	5 658	21,5
Torsken	923	6,6	Tennes	2 303	15,7
Årberg i Senja	840	2,0	<i>Tromsøysund (6 355)</i>		
<i>Hillesøy (1 977)</i>			Andersdal ²⁾	149	1,0
Botnhamn	1 459	6,6	Bakkejord	735	3,8
Brensholmen	934	9,7	Finnkroken	674	2,5
Buvikvoll	374	1,6	Finnvik	175	1,2
Gammelgård	788	1,8	Futrikelv	224	0,7
Husøy i Senja	684	3,7	Henrikkvik	345	1,8
Laukvik i Senja	588	3,1	Kvaløyvåg	430	1,6
Rekvik	450	1,7	Mjelde	659	2,7
Sjøtun	615	2,3	Mjølvik	118	0,5
Sommarøy i Senja	994	5,5	Oldervik i Tromsøysund ..	357	1,4
Tulleng	926	3,8	Ramfjordbotn	508	1,7
Øyfjordvær	933	3,3	Skarsfjord	582	1,7
<i>Lenvik (5 946)</i>			Skitenelv	195	1,2
Aspelund	1 400	9,7	Skulsfjord	416	2,7
Finsnes	10 272	45,5	Straumsbukta	367	1,7
Gibostad	9 813	39,7	Tromvik	491	2,6
Kårvikhamn	712	2,6	Vengsøy	1 085	6,5
Målsjorda	502	1,8	Vollstad	513	1,6
Olsborg	1 639	5,2	<i>Lyngen (5 698)</i>		
Rossfjord	3 759	11,1	Birtavarre	1 732	6,5
Rødbergshamn	436	2,3	Djupvik i Lyngen	619	2,6
Tennskjær	869	2,8	Furuflaten	453	2,2
Vangshamn	2 068	5,3	Horsnes	575	2,1

1) Ikke i virksomhet i 1924.

2) Nedlagt 1 oktober 1924.

Tabell 5. De enkelte poststeders frimerkesalg og avsendte brevpostmengde. Forts.

Poststeder samt herreder og fylker og deres folkemengde	Salg av frimerker kr.	Antall forsen- delsler	Poststeder samt herreder og fylker og deres folkemengde	Salg av frimerker kr.	Antall forsen- delsler
<i>Lyngen (5 698)</i>			<i>Kvenangen (1 906)</i>		
Kjosens	760	2,9	Badderens	1 332	5,4
Kvesmenes	1 355	5,6	Burfjord	1 266	4,0
Lyngseidet	6 533	37,6	Jøkelfjord	532	2,5
Olderdalen	1 026	3,3	Kjækan	1 328	3,5
Rasteby	340	1,5	Olderfjord	270	0,9
Samuelsberg	1 530	4,1	Skorpa	932	2,7
Skibotn	951	2,6	Spildra	406	0,8
Svensby	758	3,7	Sørstraumen	970	5,0
<i>Sørffjord (1 320)</i>			Valanhamn	439	1,6
Jøvik i Lyngen	1 178	4,8			
Lakselvbukt	575	3,5	Troms fylke (90 750)	596 326	2 537,4
Olderbakken	416	2,1			
Sjursnes	607	2,5	<i>Alla (2 864)¹⁾</i>	8 426	21,8
<i>Karlsøy (2 319)</i>			<i>Honningsvåg (1 158)</i>	27 547	68,7
Burøysund	578	1,6	<i>Hammerfest (3 338)</i>	71 364	227,0
Fugløy	433	1,7	<i>Vardø (3 073)</i>	47 646	186,6
Hansnes	839	2,7	<i>Vadsø (1 867)</i>	27 421	116,4
Jægervatnet	571	4,4	<i>Kirkenes (2 153)</i>	33 671	155,6
Karlsøy	1 717	16,6			
Lanes i Langsund	437	2,6	<i>Kautokeino (941)</i>		
Nordeidet	396	2,2	Kautokeino	1 112	4,2
Nord-Lenangen	349	1,7	<i>Alla (2 864)</i>		
Skorøy	1 195	3,7	Elvebakken	4 744	17,8
Ulsfjord	565	7,3	Kåfjord	2 458	6,7
Vannøy-Kvitnes	525	1,6	Rafsbotn	280	0,6
<i>Helgøy (1 411)</i>			Russeluft	285	1,2
Dåfjord	350	1,7	<i>Talvik (2 657)</i>		
Grunnfjord	368	1,2	Altneset	215	3,0
Helgøy	825	2,7	Hakkstabben ²⁾	547	2,1
Mikkelvik	746	3,4	Isnestoften	444	2,5
Skogsfjord	608	3,4	Komagfjord	1 161	3,7
Torsvåg	1 309	4,5	Kongshus	566	2,5
Vannøy-Kammen	655	2,6	Korsfjorden	1 374	4,5
<i>Skjervøy (3 494)</i>			Kviby i Alta	996	3,6
Akkarvik	665	1,6	Leirbotn	780	6,6
Hamnes	4 311	16,8	Lærrisfjord	1 998	3,9
Haukøyhamn	334	1,4	Mjånes i Finnmark	1 375	8,2
Løksletta	614	2,5	Skillefjord	236	0,8
Mårsund	608	2,4	Sopnes	1 485	8,3
Nikkeby	301	2,9	Storekorsnes	1 000	6,8
Oksfjordhamn	1 512	5,2	Storsandnes	1 126	3,2
Rotsund	1 347	6,2	Talvik	2 549	19,0
Rotsundelv	899	4,6	Tappeluft	1 128	4,5
Skjervøy	7 104	23,9	<i>Loppa (1 680)</i>		
Straumfjordnes	558	1,3	Bergsfjord	1 556	8,2
Ulebukta	903	1,8	Brynilen	569	1,5
Vorterøyskagen	570	1,5	Loppa	1 025	5,4
Årviksand	750	1,9	Nuvsvåg	1 093	3,1
<i>Nordreisa (1 776)</i>			Sandland	616	3,5
Bakkeby	662	2,0	Skavnakk	405	1,6
Storneshamn	1 326	4,4	Øksfjord	1 955	7,4
Sørkjosen	4 950	28,6	Øksfjordbotn	491	2,3
<i>Kvenangen (1 906)</i>			<i>Hasvik (1 300)</i>		
Alteidet	1 785	5,1	Breivik i Søroy	1 198	4,4

¹⁾ Folkemengden refererer sig til hele herredet.

²⁾ Det tidligere Oldervik i Finnmark poståpneri.

Tabell 5. De enkelte poststeders frimerkesalg og avsendte brevpostmengde. Forts.

Poststeder samt herreder og fylker og deres folkemengde	Salg av frimerker kr.	Antall forsen- deler	Poststeder samt herreder og fylker og deres folkemengde	Salg av frimerker kr.	Antall forsen- deler
<i>Hasvik (1 300)</i>			<i>Kistrand (2 165)</i>		
Breivikbotn	1 417	5,9	Indre Billefjord	499	2,0
Dønnesfjord	557	4,2	Brennelv	431	1,5
Galten	433	1,0	Børselva	810	2,2
Hasvik	1 854	8,7	Hamnbukt	285	1,5
Meltefjord	322	1,4	Kistrand	1 583	13,1
Sørvær	779	3,4	Kjæs	236	1,5
<i>Sørøysund (1 689)</i>			Kolvik	1 534	6,0
Gåshopen	394	2,2	Lakselv	1 659	9,9
Kårhamn	3 070	6,0	Leirpollen	536	1,5
Mefjord	318	0,8	Russenes	709	3,5
Skarvholmen	683	1,6	Skoganvarre	298	2,2
Skippernes	311	1,8	Ytre Billefjord	782	3,1
Vinna i Finnmark	828	3,4	<i>Karasjok (959)</i>		
<i>Kvalsund (1 227)</i>			Karasjok	2 445	6,5
Kokelv	272	1,4	<i>Lebesby (1 593)</i>		
Kvalsund	1 413	7,8	Bekkarfjord	378	1,0
Neverfjord	1 054	4,5	Brenngam	494	1,9
Porsa	565	2,6	Dyfjord	965	2,4
Repparfjord	633	1,8	Kifjord 4)	-	-
Skjåholmen	283	0,6	Kinnarodden 4)	80	-
Stallogargo	793	3,1	Kjøllefjord	5 101	27,8
<i>Måsøy (2 244)</i>			Laksefjordbotn	591	2,9
Finnes i Finnmark	2 150	6,4	Lebesby	2 097	7,8
Gjesvær	1 789	6,6	Skjotningberg	2 421	8,1
Gåsøy i Finnmark	1 221	4,4	Sværholt	708	5,3
Havøysund	3 240	21,4	Tømmervik	333	2,8
Hjelmsøykjeila *	112	1,5	Veidnesklubben	361	2,2
Ingøy	1 322	7,1	Vikhamn	118	0,5
Litlefjord	167	0,6	<i>Tana (1 480)</i>		
Måsøy	1 085	4,6	Austertana	1 254	8,1
Mafjordhamn	1 093	5,8	Bonakas	1 862	12,1
Oksefvåg 1)	867	4,6	Lavonjarg	604	1,7
Persand	115	0,5	Masjok	448	1,5
Rolvøy	79	0,3	Norskholmen	557	2,2
Rolvøyhamn	992	4,5	Smal fjorden	1 164	4,8
Sandvikvær	857	5,1	Tana	3 038	16,6
Sauhamn 2)	69	0,2	Vestertana	436	1,1
Snefjord	442	1,7	<i>Gamvik (1 573)</i>		
Svartvik i Finnmark 3)	814	2,3	Finnkongkeila	2 354	7,6
Tuffjord	1 263	6,2	Gamvik	4 210	13,8
<i>Kjelvik (3 132)</i>			Langfjordnes	648	2,0
Helnes i Finnmark	531	2,8	Losvik	240	1,7
Kamøyvær	1 575	6,5	Omgang	193	1,0
Kjelvik	1 490	4,7	Mehamn	12 571	61,6
Laholmen	1 304	4,5	Rafjord	340	0,8
Litle Tamsøy 4)	-	-	Risfjord	283	0,9
Nordvågen i Finnmark	1 839	6,0	Skjånes i Finnmark	913	2,8
Porsangvik	240	1,0	Tyfjord i Tana	588	2,2
Repvåg	992	4,4	<i>Berlevåg (1 064)</i>		
Skarsvåg i Finnmark	942	5,3	Berlevåg	13 381	67,6
			Gulgefjorden	167	1,2

*) Sesongpoståpneri.

1) Det tidligere Oksefjorden i Finnmark poståpneri.

2) Nedlagt 28 mai 1924.

3) Det tidligere Hjelmsøy poståpneri.

4) Ikke i virksomhet i 1924.

Tabell 5. De enkelte poststeders frimerkesalg og avsendte brevpostmengde. Forts.

Poststeder samt herreder og fylker og deres folkemengde	Salg av frimerker kr.	Antall forsen- delsler	Poststeder samt herreder og fylker og deres folkemengde	Salg av frimerker kr.	Antall forsen- delsler
<i>Berlevåg (1 064)</i>			<i>Vardø (1 324)</i>		
Kongsfjord	2 444	9,1	Båtsfjord	4 301	15,6
Kvitnes i Finnmark	370	1,4	Havningberg	3 000	6,3
<i>Nesseby (1 160)</i>			Indre Kiberg	726	5,0
Nyborg	2 529	8,8	Indre Syltefjord	180	0,9
Nesseby	1 265	6,5	Kiberg	2 243	17,3
<i>Polmak (544)</i>			Makkaur	1 130	2,1
Polmak	1 103	5,7	Smelror	198	1,1
Øvretana	1 038	3,2	Syltefjord	967	2,5
<i>Nord-Varanger (1 518)</i>			Finnmark fylke (44 190)	397 529	1 601,3
Ekkerøy	586	4,2	Advent Bay *	4 007	15,7
Kiby	219	0,9	Green Harbour *	3 489	10,4
Vestre Jakobselv	766	2,3	Kings Bay *	2 776	5,3
<i>Sør-Varanger (4 798)</i>			Østervåg-Bjørnøy *	645	2,6
Bjørnevatn	4 386	40,4	Spitsbergen	10 917	34,0
Bugøyfjord	719	3,8	Posteksp. på jernbaner...	1 886	4 094,1
Bugøynes	995	2,3	— - dampskib ..	64 658	3 194,3
Elvenes	498	3,9	Tilsammen	28 367 658	123 679,3
Grense-Jakobselv	438	1,4			
Jarfjord	939	10,4			
Langfjorddalen	1 735	7,1			
Neiden	641	2,5			

*) Sesongpoståpneri.

Sammendrag fylkesvis av tabell 5.

Fylker	Salg av frimerker kr.	Antall forsen- ser	Fylker	Salg av frimerker kr.	Antall forsen- ser
1. Østfold	1 152 575	4 617,2	13. Bergen	1 799 130	7 931,9
9 postkontorer	930 388	3 605,0	8 postkontorer	1 788 988	7 902,9
70 poståpnerier	222 187	1 012,2	1 poståpneri	10 142	29,0
2. Akershus	989 718	4 641,2	14. Sogn og Fjordane	561 124	2 147,2
7 postkontorer	246 342	1 110,7	5 postkontorer	106 409	433,4
121 poståpnerier	743 376	3 530,5	231 poståpnerier	454 715	1 713,8
3. Oslo	9 613 961	40 972,2	15. Møre	1 109 750	4 331,0
10 postkontorer	9 613 961	40 972,2	7 postkontorer	637 322	2 654,7
4. Hedmark	1 019 847	4 187,9	286 poståpnerier	472 428	1 676,3
6 postkontorer	437 476	1 813,7	16. Sør Trøndelag	1 599 197	5 845,1
161 poståpnerier	582 371	2 374,2	8 postkontorer	1 244 909	4 281,9
5. Oppland	916 582	3 776,2	197 poståpnerier	354 288	1 563,2
4 postkontorer	317 671	1 112,5	17. Nord Trøndelag	540 807	2 133,2
152 poståpnerier	598 911	2 663,7	6 postkontorer	251 874	1 045,9
6. Buskerud	1 164 933	4 713,9	154 poståpnerier	288 933	1 087,3
9 postkontorer	761 683	3 010,3	18. Nordland	1 275 672	5 269,4
114 poståpnerier	403 300	1 703,6	15 postkontorer	626 179	2 454,2
7. Vestfold	1 026 425	3 954,8	388 poståpnerier	649 493	2 815,2
7 postkontorer	805 322	3 027,4	19. Troms	596 326	2 537,4
62 poståpnerier	221 103	927,4	2 postkontorer	298 472	1 259,6
8. Telemark	994 140	3 828,1	206 poståpnerier	297 854	1 277,8
11 postkontorer	705 326	2 760,8	20. Finnmark	397 529	1 601,3
131 poståpnerier	288 814	1 067,3	6 postkontorer	216 075	776,1
9. Aust Agder	617 061	2 127,1	147 poståpnerier	181 454	825,2
5 postkontorer	416 222	1 391,7	Hertil kommer:		
91 poståpnerier	200 839	735,4	Spitsbergen	10 917	34,0
10. Vest Agder	736 607	3 177,5	4 poståpnerier	10 917	34,0
5 postkontorer	525 913	2 420,1	Postekspedisjoner	66 544	7 288,4
79 poståpnerier	210 694	757,4	Jernbaner	1 886	4 094,1
11. Rogaland	1 323 359	5 310,1	Dampskib	64 658	3 194,3
11 postkontorer	1 055 390	4 254,9	Tilsammen	28 367 658	123 679,3
177 poståpnerier	267 969	1 055,2	Tallene fordeler sig således:		
12. Hordaland	854 336	3 254,2	146 postkontorer	21 119 592	86 809,6
5 postkontorer	148 995	548,7	3125 poståpnerier	7 087 350	29 128,8
361 poståpnerier	705 341	2 705,5	9 feltpostkontorer	94 172	452,5
			191 postekspedisjoner	86 312	7 288,4

Tabell 6. Poststeder, postkasser, tjenestemenn og postkontorenes pointtall i året 1924.

Nr.	1	2	3	4	5	6	7	8	9	10	11	12	13	14	15	16															
																	Poststeder					Tjenestemenn									
																	Postkontorer og underkontorer I	Underkontorer II og poståpnerier	Brevhus	Reisende poststeder	Tilsammen	Postkasser	Kontor-funksjonærer	Budfunksjonærer	Reisende funksjonærer	Poståpner m. fl.	Brevhusbestyrere	Landpostbud	Postbefordrere i bipostruter	Tilsammen	Postkontorenes pointtall
1	Alta	1	4	1	-	6	10	1	-	-	4	1	4	10	20	108															
2	Andenes	1	-	-	-	1	3	1	1	-	-	-	-	-	2	81															
3	Arendal	1	30	6	1	38	83	12	14	1	30	6	21	6	90	1 007															
4	Askim	1	1	-	-	2	6	3	-	-	1	-	-	-	4	208															
5	Aurdal	1	2	6	-	9	10	2	1	-	2	6	5	-	16	153															
6	Bergen	6	316	78	47	447	630	126	125	93	316	78	134	32	904	9 407															
7	Bodø	1	105	14	5	125	151	11	6	9	105	14	33	3	181	1 432															
8	Brevik	1	7	5	-	13	20	3	6	-	7	5	1	6	28	253															
9	Bryne	1	2	-	-	3	5	1	-	-	2	-	3	2	8	102															
10	Brønnøysund	1	39	5	2	47	51	3	2	2	39	5	7	2	60	305															
11	Drammen	3	69	4	-	76	176	28	35	-	69	4	60	8	204	2 810															
12	Drøbak	1	1	-	-	2	9	2	3	-	1	-	1	1	8	233															
13	Egersund	1	15	20	-	36	50	3	3	-	15	20	15	9	65	314															
14	Eidsvoll	1	8	1	-	10	16	2	2	-	8	1	18	4	35	304															
15	Elverum	1	44	4	-	49	66	6	5	-	44	4	34	6	99	738															
16	Farsund	1	13	1	-	15	34	3	3	-	13	1	35	2	57	289															
17	Fauske	1	-	-	-	1	2	2	-	-	-	-	1	-	3	93															
18	Flekkefjord	1	22	9	-	32	44	4	3	-	22	9	20	5	63	434															
19	Florø	1	50	9	3	63	69	3	3	3	50	9	24	4	96	364															
20	Fredrikshald	1	14	2	-	17	38	8	11	-	14	2	16	4	55	828															
21	Fredrikstad	2	16	1	-	19	87	13	17	-	16	1	12	-	59	1 479															
22	Fredrikksvern	1	2	7	-	10	14	2	1	-	2	7	1	1	14	139															
23	Førde	1	34	9	-	44	61	2	1	-	34	9	45	21	112	241															
24	Gjøvik	1	21	1	-	23	46	6	5	-	21	1	31	7	71	782															
25	Grimstad	1	7	1	-	9	19	4	3	-	7	1	8	1	24	385															
26	Hamar	1	31	-	-	32	65	12	11	-	31	-	45	5	104	1 293															
27	Hammerfest	1	88	12	4	105	112	6	3	7	88	12	4	17	137	705															
28	Harstad	1	80	8	-	89	108	11	4	-	80	8	64	6	173	1 049															
29	Haugesund	1	46	11	1	59	86	19	20	1	46	11	24	12	133	1 289															
30	Holmestrand	1	10	1	1	13	24	3	3	1	10	1	4	2	24	302															
31	Honningsvåg	1	9	2	-	12	14	2	1	-	9	2	-	4	18	208															
32	Horten	1	5	-	1	7	36	11	15	2	5	-	4	1	38	899															
33	Hønefoss	1	17	7	1	26	39	6	7	-	17	7	17	3	57	586															
34	Jevnaker	1	26	2	1	30	44	2	2	1	26	2	30	4	67	280															
35	Kabelvåg	1	-	-	-	1	7	3	1	-	-	-	-	-	4	198															
36	Kirkenes	1	-	-	-	1	9	3	2	-	-	-	-	1	6	286															
37	Kongsberg	1	23	-	-	24	33	5	6	-	23	-	12	9	55	572															
38	Kongsvinger	1	39	12	-	52	76	5	4	-	39	12	50	11	121	717															
39	Kopervik	1	-	1	-	2	6	2	2	-	-	1	1	-	6	143															
40	Kragerø	1	18	5	-	24	35	5	5	-	18	5	10	-	43	465															
41	Kristiansand S.	1	45	7	6	59	105	21	25	13	45	7	43	13	167	1 943															
42	Kristiansund N.	1	116	19	6	142	178	15	19	6	116	19	65	11	251	1 498															
43	Langesund	1	-	-	-	1	6	2	2	-	-	-	-	1	5	132															
44	Larvik	1	10	1	-	12	50	7	12	-	10	1	15	2	47	756															
45	Levanger	1	7	1	-	9	17	3	3	-	7	1	3	3	20	303															
46	Lillehammer	1	57	26	-	84	145	11	8	-	57	26	62	9	173	1 177															
47	Lillesand	1	14	3	-	18	26	2	1	-	14	3	17	-	37	196															

Tabell 6. Poststeder, postkasser, tjenestemenn, og postkontorenes pointtall i året 1924.

Nr.	Postdistrikter	1	2	3	4	5	6	7	8	9	10	11	12	13	14	15	Postkontorenes pointtall	
		Poststeder						Tjenestemenn										
		Postkontorer og underkontorer I	Underkontorer II og poståpnerier	Brevhus	Reisende poststeder	Tilsammen	Postkasser	Kontorfunksjonærer	Budfunksjonærer	Reisende funksjonærer	Poståpner m. fl.	Brevhusbestyrere	Landpostbud	Postbefordrere i bipostruter	Tilsammen			
48	Lillestrøm	1	2	-	-	3	20	3	7	-	2	-	4	-	16	304		
49	Lærdal	1	87	13	2	103	117	3	2	2	87	13	46	23	176	472		
50	Løkken Verk	1	-	-	-	1	3	1	2	-	-	-	-	-	4	79		
51	Mandal	1	22	7	-	30	43	4	4	-	22	7	45	5	87	451		
52	Melbo	1	3	-	-	4	8	2	1	-	3	-	3	-	9	184		
53	Mjøndalen	1	1	-	-	2	7	2	2	-	1	-	-	1	6	110		
54	Mo	1	8	3	-	12	14	2	2	-	8	3	6	3	24	228		
55	Molde	1	62	11	2	76	85	9	6	2	62	11	66	12	168	907		
56	Mosjøen	1	7	6	-	14	18	2	2	-	7	6	19	5	41	285		
57	Moss	1	8	-	-	9	29	7	14	-	8	-	8	1	38	918		
58	Mysen	1	9	6	-	16	25	2	2	-	9	6	10	1	30	231		
59	Måløy	1	20	5	-	26	30	2	3	-	20	5	13	12	55	240		
60	Namsos	1	48	17	3	69	83	7	4	3	48	17	42	7	128	724		
61	Narvik	1	22	6	1	30	48	7	6	2	22	6	6	2	51	652		
62	Nesbyen	1	2	-	-	3	8	1	1	-	2	-	4	-	8	110		
63	Nordfjardeid	1	34	18	-	53	67	3	1	-	34	18	28	10	94	293		
64	Notodden	1	12	5	-	18	30	5	6	-	12	5	4	2	34	435		
65	Odda	1	4	3	-	8	15	3	2	-	4	3	-	3	15	163		
66	Orkanger	1	6	7	-	14	23	1	2	-	6	7	5	1	22	194		
67	Oslo	11	164	31	31	237	762	406	377	130	164	31	149	33	1 290	40 848		
68	Porsgrund	1	14	1	-	16	39	6	9	-	14	1	8	3	41	621		
69	Rena	1	6	1	-	8	10	3	2	-	6	1	3	2	17	241		
70	Risør	1	12	3	-	16	28	3	3	-	12	3	3	5	29	310		
71	Rjukan	1	8	2	1	12	24	6	7	2	8	2	4	1	30	364		
72	Røros	1	34	18	-	53	67	3	3	-	34	18	30	12	100	327		
73	Rørvik	1	31	10	-	42	44	2	2	-	31	10	7	5	57	206		
74	Sandefjord	1	2	-	-	3	26	7	8	-	2	-	6	2	25	806		
75	Sandnes	1	5	4	-	10	27	3	6	-	5	4	4	3	25	313		
76	Sandnessjøen	1	88	7	3	99	104	5	3	5	88	7	20	11	139	521		
77	Sandvika	1	-	-	-	1	2	3	-	-	-	-	3	-	6	278		
78	Sarpsborg	2	10	6	-	18	50	8	11	-	10	6	22	2	59	861		
79	Ski	1	-	1	-	2	5	2	-	-	-	1	2	-	5	170		
80	Skien	1	67	25	5	98	145	20	22	5	67	25	37	22	198	1 947		
81	Skudeneshavn	1	7	1	-	9	16	2	1	-	7	1	2	2	15	122		
82	Sortland	1	-	-	-	1	3	1	-	-	-	-	-	-	1	147		
83	Stabekk	1	-	-	-	1	5	3	-	-	-	-	2	-	5	175		
84	Stange	1	-	-	-	1	3	2	1	-	-	-	-	-	3	123		
85	Stavanger	2	134	46	14	196	293	48	47	15	134	46	52	24	366	3 298		
86	Stenkjær	1	22	11	-	34	45	5	4	-	22	11	16	7	65	739		
87	Stjørdal	1	-	1	-	2	3	2	1	-	-	1	4	-	8	152		
88	Stokmarknes	1	-	-	-	1	2	2	-	-	-	-	1	-	3	181		
89	Stord	1	2	1	-	4	9	2	2	-	2	1	2	-	9	207		
90	Sulitjelma	1	-	-	-	1	6	2	5	-	-	-	-	-	7	124		
91	Svelvik	1	-	-	-	1	6	2	2	-	-	-	-	-	4	103		
92	Svolvær	1	97	18	4	120	129	10	4	8	97	18	22	24	183	1 117		
93	Tromsø	1	143	26	8	178	203	17	11	13	143	26	36	7	253	1 781		
94	Trondhjem	4	205	31	31	271	378	73	78	84	205	31	91	43	605	6 758		

Tabell 6. Poststeder, postkasser, tjenestemenn, og postkontorenes pointtall i året 1924.

Nr.	Postdistrikter	1	2	3	4	5	6	7	8	9	10	11	12	13	14	15	16
		Poststeder					Postkasser	Tjenestemenn								Postkontorenes pointtall	
		Postkontorer og underkontorer I	Underkontorer II og poståpnerier	Brevhus	Reisende poststeder	Tilsammen		Kontorfunksjonærer	Budfunksjonærer	Reisende funksjonærer	Poståpner m. fl.	Brevhusbestyrere	Landpostbud	Postbefordrere i bipostruter	Tilsammen		
95	Tvedestrand	1	7	1	-	-	9	21	3	3	-	7	1	11	2	-	231
96	Tynset	1	21	2	-	-	24	31	2	2	-	21	2	6	8	-	268
97	Tønsberg	1	29	15	1	-	46	98	14	12	1	29	15	24	8	-	1 320
98	Ulefoss	1	4	1	-	-	6	11	2	-	-	4	1	-	3	-	134
99	Vadsø	1	22	4	-	-	27	33	3	2	-	22	4	7	16	-	305
100	Vardø	1	23	7	1	-	32	45	4	4	1	23	7	-	2	-	453
101	Verdal	1	9	4	-	-	14	19	2	-	-	9	4	3	2	-	137
102	Vestfossen	1	-	-	-	-	1	2	2	-	-	-	-	2	-	-	67
103	Vikesund	1	-	-	-	-	1	2	2	-	-	-	-	4	-	-	178
104	Volda	1	11	3	-	-	15	22	2	2	-	11	3	4	2	-	176
105	Voss	1	19	3	-	-	23	31	4	3	-	19	3	4	4	-	390
106	Ålesund	1	101	29	-	-	136	169	19	18	8	101	29	79	20	-	1 802
107	Åndalsnes	1	-	-	-	-	1	2	2	1	-	-	-	1	-	-	140
108	Tilsammen	130	3 117	722	191	4 160	6 514	1 182	1 131	420	3 117	722	1 980	611	9 163	112 534	
109	Tilsvarende tall for 1923	131	3 126	693	200	4 150	6 443	1 200	1 198	451	3 126	693	2 019	612	9 299	116 683	
110	» 1922	131	3 138	673	204	4 146	6 370	1 318	1 280	463	3 138	673	2 057	619	9 548	119 275	
111	» 1921	132	3 137	639	217	4 125	6 276	1 347	1 289	479	3 137	639	2 055	612	10 662	118 149	

Tabell 7.

Postdistriktenes budgetterte inntekter og utgifter i terminen
1923—1924.

Tabell 7. Postdistriktenes budgetterte

(Se forklaringen)

Nr.	Postdistrikt	1	2	3	4	5	6
		Inntekter					
		Frimerkesalg		Avisporto	Øvrige budgett. inntekter	Til- sammen	
		Kontoret	Underligg. postst.				
	Kr.	Kr.	Kr.	Kr.	Kr.		
1	Alta	8 426	6 491	-	-	14 917	
2	Andenes	11 099	-	-	843	11 942	
3	Arendal	215 401	60 967	8 766	4 277	289 411	
4	Askim	41 889	1 485	2 768	92	46 234	
5	Aurdal	20 231	7 555	-	86	27 872	
6	Bergen	1 810 377	629 190	113 350	54 656	2 607 573	
7	Bodø	150 865	186 664	11 002	2 872	351 403	
8	Brevik	43 274	8 370	389	246	52 279	
9	Bryne	18 357	2 893	-	222	21 472	
10	Brønnøysund	26 995	49 928	628	983	78 534	
11	Drammen	505 604	303 591	76 488	8 821	894 504	
12	Drøbak	36 859	16 784	1 965	51	55 659	
13	Egersund	46 628	36 235	592	175	83 630	
14	Eidsvoll	40 831	47 414	4 576	1 175	93 996	
15	Elverum	80 749	147 930	17 847	16 568	263 094	
16	Farsund	38 546	51 067	1 924	799	92 336	
17	Fauske	10 300	-	467	717	11 484	
18	Flekkefjord	64 486	46 651	3 398	569	115 104	
19	Florø	30 598	75 496	2 456	725	109 275	
20	Fredrikshald	188 507	33 938	3 418	2 561	228 424	
21	Fredrikstad	326 787	48 057	11 978	13 306	400 128	
22	Fredriksvern	23 820	5 124	3	48	28 995	
23	Førde	16 926	60 589	2 276	1 080	80 871	
24	Gjøvik	115 744	131 390	18 290	1 675	267 099	
25	Grimstad	79 215	15 972	2 053	512	97 752	
26	Hamar	201 200	152 166	28 253	3 593	385 212	
27	Hammerfest	71 364	96 245	1 647	1 912	171 168	
28	Harstad	97 301	144 290	4 406	10 832	256 829	
29	Haugesund	245 600	68 307	7 802	7 178	328 887	
30	Hemnesberget	12 813	11 060	-	735	24 608	
31	Holmestrand	47 662	31 237	1 532	905	81 336	
32	Honningsvåg	27 547	8 912	181	760	37 400	
33	Horten	128 265	12 244	26 367	6 317	173 193	
34	Hønefoss	94 446	49 850	5 144	512	149 952	
35	Jevnaker	21 904	111 894	3 840	1 268	138 906	
36	Kabelvåg	27 762	-	-	797	28 559	
37	Kirkenes	33 671	-	482	7 078	41 231	
38	Kongsberg	78 756	54 228	2 852	1 050	136 886	
39	Kongsvinger	69 634	199 559	9 413	2 538	281 144	
40	Kopervik	25 250	-	301	-	25 551	
41	Kragerø	80 208	38 932	1 652	427	121 219	
42	Kristiansand S.	341 942	103 289	32 580	16 438	494 249	
43	Kristiansund N.	195 988	162 340	13 274	7 356	378 958	
44	Langesund	23 052	-	177	740	23 969	
45	Larvik	162 454	28 563	4 929	1 706	197 652	
46	Levanger	46 599	19 083	2 279	1 151	69 112	
47	Lillehammer	159 792	225 739	13 967	2 379	401 877	
48	Lillesand	29 303	22 133	591	1 848	53 875	

inntekter og utgifter i terminen 1923—1924.

foran side 58).

7	8	9	10	11	12	13	14	
Utgifter								
Kontor- perso- nalet	Post- ekspedi- sjoner	Post- åpnere	Landpost- bud	Postforsel	Kontor- utgifter	Øvrige budgett. utgifter	Til- sammen	Nr.
Kr.	Kr.	Kr.	Kr.	Kr.	Kr.	Kr.	Kr.	
6 023	-	7 121	2 631	14 870	1 665	1 173	33 483	1
6 123	-	-	-	645	8 864	726	16 358	2
52 956	6 008	49 271	45 539	25 952	61 842	11 265	252 833	3
8 864	-	1 748	-	2 000	3 248	496	16 356	4
8 948	-	3 148	15 021	6	5 307	699	33 129	5
542 942	530 534	472 066	124 892	910 735	660 938	147 889	3 389 996	6
61 626	57 446	162 549	33 490	117 017	35 362	51 742	519 202	7
13 356	-	10 381	1 545	7 971	17 862	2 619	53 734	8
10 129	-	3 250	3 843	2 340	4 929	2 500	26 991	9
14 019	17 777	44 955	11 005	40 479	6 249	5 329	139 813	10
120 875	5 237	193 125	117 948	63 404	144 050	26 024	670 663	11
10 872	-	9 191	4 698	772	11 791	1 718	39 042	12
16 252	-	26 675	10 721	11 243	11 149	5 509	81 549	13
9 766	-	26 933	35 508	5 916	6 022	3 870	88 015	14
27 525	-	103 016	55 610	36 517	7 769	20 181	250 618	15
14 434	-	26 123	41 308	26 371	12 678	5 338	126 252	16
9 096	-	-	798	918	4 895	1 049	16 756	17
20 431	846	39 056	21 260	23 041	14 444	8 017	127 089	18
14 246	16 727	63 698	17 743	5 318	11 753	6 929	136 414	19
36 945	-	27 709	24 399	14 660	42 390	5 601	151 704	20
63 165	-	31 290	27 685	15 583	78 849	17 479	234 051	21
14 441	-	3 976	768	5 594	5 693	1 299	31 771	22
8 997	-	55 853	39 676	24 213	5 963	8 006	142 708	23
25 207	600	72 314	69 792	16 813	30 162	5 303	220 191	24
19 609	-	9 884	11 270	3 130	12 916	2 792	59 601	25
54 912	38 175	86 849	85 933	17 931	50 742	9 141	343 683	26
33 875	47 265	94 909	2 492	76 283	18 790	18 563	292 177	27
58 579	-	135 688	62 452	9 975	24 955	17 259	308 908	28
89 998	5 797	62 809	34 356	46 059	82 042	19 807	340 868	29
9 518	-	12 290	5 408	3 673	3 504	1 577	35 970	30
15 060	5 214	23 389	6 637	15 768	10 196	3 897	80 161	31
12 882	-	12 248	-	4 735	4 726	1 885	36 476	32
49 624	9 595	13 063	3 882	11 438	55 847	13 231	156 680	33
23 881	14 345	39 009	28 802	19 314	21 009	4 321	150 681	34
8 946	3 984	69 762	59 288	7 006	10 344	6 285	165 615	35
12 334	-	-	-	149	8 373	4 183	25 039	36
14 664	-	-	-	2 606	9 627	10 574	37 471	37
21 732	-	48 914	20 315	38 974	30 238	4 445	164 618	38
27 496	-	112 918	88 091	21 599	23 405	6 125	279 634	39
8 892	-	-	448	1 300	6 643	810	18 093	40
23 615	-	30 524	16 132	17 209	21 181	5 905	114 566	41
100 199	72 667	86 382	44 412	417 425	91 834	22 203	835 122	42
68 750	38 826	161 456	52 007	40 061	86 049	21 279	468 428	43
10 701	-	-	-	1 716	4 916	3 269	20 602	44
32 761	-	22 102	25 711	17 784	55 458	10 850	164 666	45
13 393	-	13 137	4 691	2 470	6 419	2 198	42 308	46
48 325	-	138 933	100 904	55 076	38 257	14 557	396 052	47
10 784	-	20 622	15 910	5 939	8 367	7 876	69 498	48

Tabell 7. Postdistriktenes budgetterte

Nr.	Postdistrikt	1	2	3	4	5	6
		Inntekter					
		Frimerkesalg		Avisporto	Øvrige budgett. inntekter	Til- sammen	
		Kontoret	Underligg. postst.				
		Kr.	Kr.	Kr.	Kr.	Kr.	
49	Lillestrøm	43 794	23 422	6 826	357	74 399	
50	Lærdal	11 078	175 727	2 881	2 611	192 297	
51	Løkken Verk	11 955	-	-	-	11 955	
52	Mandal	80 939	59 261	5 779	2 010	147 989	
53	Melbo	33 303	2 199	690	276	36 468	
54	Mjøndalen	19 951	2 934	174	165	23 224	
55	Mo	33 441	4 636	712	51	38 840	
56	Molde	103 718	112 475	5 875	3 573	225 641	
57	Mosjøen	36 583	13 480	869	1 056	51 988	
58	Moss	189 440	19 352	5 045	1 222	215 059	
59	Mysen	31 790	28 365	5 475	474	66 104	
60	Måløy	27 376	42 301	958	142	70 777	
61	Namsos	72 842	102 240	4 918	2 827	182 827	
62	Narvik	101 555	42 766	1 250	1 533	147 104	
63	Nesbyen	17 830	747	-	166	18 743	
64	Nordfjordeid	20 431	76 580	2 553	410	99 974	
65	Notodden	69 481	22 542	2 799	858	95 680	
66	Odda	25 263	10 071	1 138	685	37 157	
67	Orkanger	22 547	14 643	2 298	1 659	41 147	
68	Oslo	9 641 061	772 691	1 259 415	242 424	11 915 591	
69	Porsgrund	114 717	30 716	5 174	2 035	152 642	
70	Rena	34 104	13 076	-	184	47 364	
71	Risør	51 398	31 151	1 182	560	84 291	
72	Rjukan	64 789	12 876	1 931	2 282	81 878	
73	Røros	29 345	44 147	3 364	655	77 511	
74	Rørвик	17 016	29 505	-	659	47 180	
75	Sandefjord	163 915	2 224	7 563	1 366	175 068	
76	Sandnes	65 806	24 130	174	231	90 341	
77	Sandnessjøen	36 348	103 626	1 748	1 553	143 275	
78	Sandvika	40 146	5 083	3 048	849	49 126	
79	Sarpsborg	151 974	59 742	6 414	3 094	221 224	
80	Ski	25 994	-	1 849	215	28 058	
81	Skien	288 873	164 538	31 736	6 865	492 012	
82	Skudeneshavn	19 056	13 783	-	1 072	33 911	
83	Sortland	24 806	-	199	526	25 531	
84	Stabekk	31 618	-	2 646	897	35 161	
85	Stange	22 858	-	-	125	22 983	
86	Stavanger	634 693	181 169	63 894	47 274	927 040	
87	Stenkjær	71 851	60 286	9 133	207	141 477	
88	Stjørdal	23 538	-	2 444	159	26 141	
89	Stokmarknes	20 286	-	977	860	22 123	
90	Stord	29 320	8 072	1 207	-	38 599	
91	Sulitjelma	15 048	-	-	12	15 060	
92	Svelvik	18 462	-	196	-	18 658	
93	Svolvær	84 975	227 623	28 741	2 016	343 355	
94	Tromsø	201 171	200 047	9 229	14 557	425 004	
95	Trondhjem	1 182 691	395 960	97 384	28 208	1 704 243	
96	Tvedestrand	40 905	24 704	770	1 439	67 818	
97	Tynset	28 931	44 819	399	430	74 579	
98	Tønsberg	260 743	121 486	21 199	4 692	408 120	

inntekter og utgifter 1923—1924. Forts.

7	8	9	10	11	12	13	14	
Utgifter								
Kontor- perso- nalet	Post- ekspedi- sjoner	Post- åpnere	Landpost- bud	Postforsel	Kontor- utgifter	Øvrige budgett- utgifter	Til- sammen	Nr.
Kr.	Kr.	Kr.	Kr.	Kr.	Kr.	Kr.	Kr.	
13 805	-	13 177	13 158	2 091	12 542	1 821	56 594	49
17 974	9 963	137 259	41 510	40 838	2 280	12 211	262 035	50
5 248	-	-	1 148	480	4 683	98	11 657	51
19 050	-	43 880	38 268	27 700	30 875	5 432	165 205	52
10 835	-	2 953	4 194	150	9 529	1 798	29 459	53
8 420	-	2 385	-	493	9 077	936	21 311	54
9 946	-	8 616	7 040	3 889	5 214	1 761	36 466	55
39 513	11 896	109 032	57 506	341 369	26 567	10 304	596 187	56
15 424	-	10 728	18 038	10 969	7 018	5 112	67 289	57
33 629	7 228	18 041	13 532	43 981	47 367	6 369	170 147	58
9 946	-	25 746	22 862	3 700	8 220	1 627	72 101	59
9 918	1 274	31 704	7 793	17 534	5 969	3 684	77 876	60
33 711	20 560	88 893	49 140	84 762	17 352	12 166	306 564	61
32 315	16 512	37 875	6 396	24 988	32 076	6 177	156 339	62
8 977	-	936	6 224	348	4 811	1 050	22 093	63
13 646	-	57 056	25 877	13 763	4 971	6 280	121 593	64
22 890	-	24 345	5 677	6 987	26 735	3 845	90 479	65
13 552	-	7 945	-	3 544	12 524	1 765	39 330	66
8 977	-	11 994	9 756	2 129	8 049	3 594	44 499	67
1 732 970	705 513	429 811	326 498	736 172	1 716 213	490 362	6 137 539	68
27 768	-	23 449	13 259	9 962	43 721	4 429	122 588	69
12 811	-	11 396	4 524	9 948	6 088	1 193	45 960	70
15 865	-	24 210	5 918	8 827	13 863	3 469	72 152	71
23 021	21 537	15 072	6 156	24 198	40 299	6 367	136 650	72
14 910	-	51 736	24 546	18 307	13 689	6 072	129 260	73
9 717	-	30 750	5 078	4 823	2 549	5 088	58 005	74
34 276	-	2 048	20 974	4 014	34 063	5 211	100 586	75
18 368	-	9 482	9 290	5 368	14 159	2 978	59 645	76
27 352	34 310	108 612	12 020	50 827	9 017	12 182	254 320	77
13 669	-	2 850	9 964	960	1 568	1 168	30 179	78
38 370	-	38 063	40 926	4 903	56 700	6 080	185 042	79
8 496	-	-	6 126	1 480	4 296	583	20 981	80
93 724	34 236	143 531	48 963	95 838	89 257	23 471	529 020	81
8 251	-	10 588	2 367	6 060	4 761	1 814	33 841	82
9 840	-	-	-	104	5 276	2 420	17 640	83
11 620	-	-	4 995	600	8 727	780	26 722	84
8 670	-	-	-	-	4 157	402	13 229	85
229 781	96 735	160 612	48 890	206 289	242 808	118 518	1 103 633	86
22 088	-	43 668	17 523	35 694	13 283	5 189	137 445	87
8 087	-	-	13 511	948	2 067	1 269	25 882	88
9 724	-	-	1 673	1	7 225	786	19 409	89
8 575	-	4 480	1 520	9 298	13 053	1 649	38 575	90
10 094	-	-	-	-	5 140	279	15 513	91
8 334	-	-	-	130	5 629	474	14 567	92
52 281	47 243	175 087	29 063	85 317	27 477	13 954	430 422	93
87 346	87 832	165 926	39 564	148 861	45 392	31 397	606 318	94
337 668	533 950	363 126	114 152	374 319	343 340	117 217	2 183 772	95
17 076	-	18 153	17 424	9 766	6 422	2 968	71 809	96
10 985	180	45 171	11 401	23 548	9 892	4 503	105 680	97
63 425	6 654	70 945	45 783	34 333	68 058	11 488	300 736	98

Tabell 7. Postdistriktenes budgetterte

1		2	3	4	5	6
Nr.	Postdistrikt	Inntekter				
		Frimerkesalg		Avisporto	Øvrige budgett. inntekter	Til- sammen
		Kontoret	Underligg. postst.			
		Kr.	Kr.	Kr.	Kr.	Kr.
99	Ulefoss	20 932	5 794	-	1 145	27 871
100	Vadsø	27 421	26 783	1 367	1 089	56 660
101	Vardø	47 646	53 324	844	1 043	102 857
102	Verdal	20 028	5 976	661	268	26 933
103	Vestfossen	15 391	-	-	284	15 675
104	Vikesund	29 705	-	122	451	30 278
105	Volda	26 062	7 281	690	1 083	35 116
106	Voss	56 630	37 199	3 374	186	97 389
107	Ålesund	284 261	199 328	20 054	5 617	509 260
108	Åndalsnes	27 293	-	742	190	28 225

inntekter og utgifter 1923—1924. Forts.

7	8	9	10	11	12	13	14	
U t g i f t e r								
Kontor- per- sonalet	Post- ekspe- disjoner	Post- åpnere	Landpost- bud	Postførsel	Kontor- utgifter	Øvrige budgett. utgifter	Til- sammen	Nr.
Kr.	Kr.	Kr.	Kr.	Kr.	Kr.	Kr.	Kr.	
8 847	-	5 560	-	2 528	4 010	3 623	24 568	99
15 688	1 200	26 266	3 207	30 419	11 336	7 636	95 752	100
24 165	8 137	31 400	-	20 881	12 283	4 311	101 177	101
9 064	-	11 908	8 153	7 272	2 802	2 026	41 225	102
8 049	-	-	2 573	500	2 373	498	13 993	103
8 865	5 072	-	7 515	600	3 370	812	26 234	104
10 389	-	11 556	2 917	1 196	7 385	2 648	36 091	105
19 112	-	25 749	5 344	6 895	6 009	3 790	66 899	106
83 920	52 715	162 380	64 101	40 327	68 658	24 821	496 922	107
8 575	-	-	987	-	4 893	2 726	17 181	108

Tabell 8. Oversigt over postvesenet

Nr.	1 Land	2 Areal km ² .	3 Folke- mengde	4 Folkemengde pr. km ² .	5 Antall faste post- steder	6		7 Antall inn- byggere	8 Postkasser	9 Personale	10 (innen- Alm. og rek. brevpost- forsendelser
						Antall km ² .	på hvert poststed				
1	Norge	¹⁾ 309 900	2 731 619	9	3 950	78	692	6 468	²⁾ 8 763	139 210 000	
2	Belgien.	30 441	7 539 568	248	1 700	18	4 435	11 959	16 517	1 007 064 000	
3	Bulgaria	103 189	4 934 000	48	3 330	31	1 482	3 620	6 125	67 965 000	
4	Danmark.	44 416	3 289 195	74	1 356	33	2 426	10 549	10 122	238 666 000	
5	Finnland	387 565	3 402 593	9	2 533	153	1 343	5 198	6 246	71 209 000	
6	Frankrike	543 080	39 209 766	72	15 945	34	2 459	87 695	92 309	4 637 664 000	
7	Island	102 846	94 960	1	417	247	228	52	442	1 280 000	
8	Italia ⁹⁾	317 029	43 234 475	136	12 035	26	3 592	27 535	58 114	1 870 005 000	
9	Lukseburg	2 586	260 767	101	133	19	1 961	906	785	25 247 000	
10	Nederland	32 603	7 072 704	217	1 721	19	4 110	7 633	16 506	816 536 000	
11	Polen	366 798	27 183 778	74	3 784	96	7 184	13 451	27 833	673 060 000	
12	Rumenia : :	304 132	16 762 811	55	4 578	66	3 662	12 106	18 159	318 502 000	
13	Schweitz	41 298	3 880 320	94	4 020	10	965	14 568	15 984	477 395 000	
14	Serbia, Kroatia og Slavonia.	248 987	12 017 363	48	1 823	137	6 592	6 112	13 292	184 687 000	
15	Spania ¹⁰⁾	504 516	21 347 335	42	8 396	60	2 543	14 808	11 335	530 709 000	
16	Storbritannia ²⁰⁾	246 000	44 435 000	181	21 363	12	2 080	—	²¹⁾ 209 735	5 882 701 000	
17	Sverige	439 178	5 987 520	14	3 686	119	1 624	10 103	12 291	369 286 000	
18	Tsjechoslovakiet	140 485	13 595 816	97	3 778	37	3 599	28 673	40 252	718 569 000	
19	Tyskland.	470 155	59 182 513	126	34 055	14	1 738	141 255	311 967	3 268 400 000	
20	Ungarn.	91 114	7 840 000	86	2 207	41	3 552	5 535	24 892	206 758 000	
21	Østerrike.	83 904	6 423 846	77	2 910	29	2 208	13 512	22 689	²²⁾ 673 707 000	
22	Amerikas Foren- te Stater ³⁰⁾	9 592 137	107 508 855	11	51 946	185	2 070	198 556	298 791	³¹⁾ 756 436 000	
23	Argentina	2 987 358	9 150 000	3	3 690	810	2 480	3 172	12 918	1 581 184 000	
24	Brasilien	8 485 824	30 635 605	3	4 042	2099	7 579	4 185	15 569	489 418 000	
25	Egypt	900 000	12 751 000	14	2 942	306	4 334	3 138	3 690	123 542 000	
26	Japan	386 010	55 963 053	145	7 983	48	7 013	63 786	114 479	4 212 010 000	
27	Kina	11 089 488	436 094 953	39	38 585	287	11 302	13 992	32 688	551 396 000	

Norge. ¹⁾ Landareal. ²⁾ Postbefordrere i bipostruter ikke medregnet. ³⁾ Opgavene gjelder terminen 1922—23. Omsetningskurs 1 krone = 0,86 frank.
 Bulgaria. ⁴⁾ Bare innenrikske.
 Finnland. ⁵⁾ Bare innenrikske og fra utlandet
 Frankrike. ⁶⁾ Bare til og fra utlandet.
 Island. ⁷⁾ Bare til og fra utlandet. ⁸⁾ Omsetningskurs 72 islandske kroner = 100 frank
 Italia. ⁹⁾ Opgavene gjelder terminen 1922—23. ¹⁰⁾ Bare til og fra utlandet.
 Lukseburg. ¹¹⁾ Felles for post, telegraf og telefon.
 Nederland. ¹²⁾ Opgavene gjelder året 1922.
 Polen. ¹³⁾ Felles for post, telegraf og telefon. Omsetningskurs 100 000 polske mark = 1 frank.
 Rumenia ¹⁴⁾ Bare innenrikske. ¹⁵⁾ Felles for post, telegraf og telefon.

i endel land i året 1923.

Postforsendelser rikske samt til og fra utlandet)				Alm. og rek. brev- postfors. pr. innbygger	16	17	18	Nr.
11	12	13	14		Inntekter	Utgifter	Overskudd	
Verdi- brev og -esker	Pakker (alm. og verdi)	Post- anvisninger	Aviser og tidsskrifter (samtlige eksemplarer)		Frank	Frank	Frank	
5 256 000	3 648 000	3 037 000	178 204 000	51	³⁾ 36 272 800	³⁾ 35 736 300	³⁾ 536 500	1
371 000	-	2 427 000	211 067 000	134	31 457 688	40 482 749	÷ 9 025 061	2
11 000	912 000	⁴⁾ 716 000	⁴⁾ 161 000	13	123 089 472	185 966 450	÷ 62 876 978	3
858 000	10 818 000	4 353 000	183 094 000	72	54 915 008	53 418 538	1 496 470	4
497 000	1 376 000	⁵⁾ 1 402 000	25 878 000	20	9 398 870	8 929 746	469 124	5
10 843 000	47 736 000	83 291 000	⁶⁾ 2 203 000	118	231 581 539	239 393 231	÷ 7 811 692	6
19 000	60 000	15 000	⁷⁾ 15 000	13	⁸⁾ 570 300	⁸⁾ 623 600	÷ ⁸⁾ 53 300	7
6 335 000	11 333 000	26 121 000	¹⁰⁾ 1 768 000	43	455 015 108	488 298 700	÷ 33 283 592	8
54 000	556 000	236 000	15 042 000	97	¹¹⁾ 9 744 700	¹¹⁾ 8 838 500	¹¹⁾ 906 200	9
909 000	7 806 000	6 508 000	-	115	¹²⁾ 99 605 483	¹²⁾ 112 811 079	÷ ¹²⁾ 13 205 596	10
1 222 000	6 996 000	970 000	137 572 000	24	¹³⁾ 22 169 910	¹³⁾ 29 022 400	÷ ¹³⁾ 6 852 490	11
360 000	3 383 000	¹⁴⁾ 2 603 000	-	19	¹⁵⁾ 12 933 360	¹⁵⁾ 10 286 352	¹⁵⁾ 2 647 008	12
¹⁶⁾ 450 000	41 509 000	4 394 000	293 192 000	123	125 124 063	124 782 851	341 212	13
848 000	4 393 000	¹⁷⁾ 3 990 000	-	15	¹⁸⁾ 240 640 089	¹⁸⁾ 212 187 587	¹⁸⁾ 28 452 502	14
822 000	1 220 000	8 806 000	-	25	71 368 794	55 695 755	15 673 039	15
632 000	125 528 000	²²⁾ 123 397 000	-	132	²³⁾ 946 125 000	²³⁾ 811 200 000	²³⁾ 134 925 000	16
4 449 000	9 353 000	17 951 000	242 296 000	61	²⁴⁾ 91 560 700	²⁴⁾ 69 098 600	²⁴⁾ 22 462 100	17
724 000	26 629 000	10 375 000	²⁵⁾ 667 000	52	²⁶⁾ 85 912 504	²⁶⁾ 81 519 916	²⁶⁾ 4 392 588	18
8 977 000	154 881 000	41 063 000	1 931 112 000	55	-	-	-	19
714 000	5 853 000	4 545 000	²⁷⁾ 310 000	26	-	-	-	20
²⁸⁾ 764 000	²⁸⁾ 8 847 000	3 629 000	²⁹⁾ 3 021 000	-	29 083 300	46 085 500	÷ 17 002 200	21
-	³²⁾ 186 474 000	176 016 000	-	-	2 664 139 625	2 783 763 627	÷ 119 624 001	22
715 000	³³⁾ 18 381 000	3 307 000	-	172	56 527 752	73 600 214	÷ 17 072 462	23
926 000	926 000	301 000	-	16	16 135 043	22 220 657	÷ 6 085 614	24
81 000	1 459 000	1 501 000	-	9	16 296 773	16 015 113	281 660	25
2 007 000	52 172 000	30 680 000	172 537 000	75	161 775 963	117 206 072	44 569 891	26
77 000	6 166 000	4 108 000	-	1	³⁴⁾ 83 129 564	³⁴⁾ 72 553 911	³⁴⁾ 10 575 653	27

Schweitz. ¹⁶⁾ Bare til og fra utlandet.Serbia. ¹⁷⁾ Bare innenrikske. ¹⁸⁾ Beløpet er angitt i dinarer.Spania. ¹⁹⁾ Opgavene gjelder året 1922.Storbritannia. ²⁰⁾ Opgavene gjelder terminen 1923—24. ²¹⁾ Felles for post, telegraf og telefon. ²²⁾ Inklusive s. k. *bons de poste*. ²³⁾ Omsetningskurs 1 £ = 25 frank.Sverige. ²⁴⁾ Omsetningskurs 1 svensk krone = 1,389 frank.Tjcekoslovakiet. ²⁵⁾ Bare til og fra utlandet. ²⁶⁾ 7 tjcekoslov. kroner = 1 frank.Ungarn. ²⁷⁾ Bare til og fra utlandet.Østerrike. ²⁸⁾ Bare innenrikske og til utlandet. ²⁹⁾ Bare til og fra utlandet.Amerikas Forente Stater. ³⁰⁾ Opgavene gjelder terminen 1922—23. ³¹⁾ Bare til og fra utlandet. ³²⁾ Omfatter pakker til og fra utlandet samt innenrikske verdipakker.Argentina. ³³⁾ Bare almindelige pakker.Kina. ³⁴⁾ Omsetningskurs 1 \$ = 4 frank.

Alfabetisk register til tekstavdelingen.

	Side		Side
Assuransebeløb, i alt	28	Postdistriktene	58
—→—, for verdibrev	28	Postelever	18
—→—, for verdipakker	33	Postforsendelsene, almindelig oversigt ...	22
Aviser og tidsskrifter	38	Postførslen, innenlands	18
Avisportoer	39	—→—, til og fra Spitsbergen	21
Bipostruter	19	—→—, utgifter	20
Boliger for postmenn	53	Postinkassasjoner	41
Boliglån til postmenn	53	Postkasser	10
Brevpostforsendelser, samlet antall	29	Postkongress i Stockholm	6
—→—, fylkesvis	10	Postkontorene, omordning av postdistrikter	58
—→—, pr. indbygger	10	Postkreditiver	41
Dampskibsruiter	19	Postloven	53
Departementale komitéer	6	Postnettets utstrekning	19
Diagrammer I—VIII. 27, 31, 36,	45	Postopkrav	39
Dyrtidstillegg	47	Postopkravbeløb	28, 40
Feltpostkontorer	8	Postoverenskomster med utlandet	54
Folkemengde, antall innbyggere og km ²		Postpakker	33
pr. poststed	9	Postreglementet, forandringer vedkom-	
Frimerker, nye merker	50	mende:	
—→—, samlet forbruk	50	anvisningsutvekslingen ved poståpne-	
Frimerkesalget ved postkontorene og de		rier	54
største poståpnerier	51	gebyret for postbokser ved poståpnerier	54
Fylkenes areal, folkemengde, poststeder		innenrikske postpakker	53
og postmengde	10	landsmålsutgaver av blanketter m. v.	54
Ilbudforsendelser	29	telegrampostanvisningstjenesten ved	
Internasjonale postoverenskomster	54	poståpnerier	54
Internasjonal poststatistikk	59	verdi-postlister	54
Jernbaneruter	19	Postruter	19
Kongens fortjenstmedalje	17	Poststeder, faste	7
Korsbåndsforsendelser	30	—→—, fordeling fylkesvis	10
Landpostbudruiter	20	—→—, nyoprettede og nedlagte ...	8
Luftpostruter	22	—→—, reisende	7
Lønninger, forandringer vedkommende:		Poststyret, personalet	11
kvinnelige postbud	16	—→—, arbeidsmengde	57
landpostbud	12	—→—, biblioteket	58
postassistenter	12	Posttrafikken	22
poståpnerne	15	Postvesenets eiendommer	52
reservebud	16	—→—, Hjelpkasse	59
civil avlønning under militærtjeneste ..	16	—→—, inntekter og utgifter	42
Nordiske postkonferanser	6	—→—, materiell	50
Norges flateinnhold, folkemengde og post-		—→—, Understøttelsesfond	59
steder	10	Reisestipendier	18
Pakkemesterlever	18	Rekommanderte forsendelser	29
Pakkemesterkomitéen	6	Relative tall for brevpost etc.	30
Pensjons- og understøttelseskasser	59	Sparekomitéen	6
Personalet i Poststyret	11	Spitsbergen	21
—→— i postvesenet	12	Svarbevis	50
—→—, dyrtidstillegg	47	Tjenestemannsutvalg	17
—→—, forandringer i lønnsregulativene	15	Ubesørgede og uinnløste postsaker	41
—→—, godtgjørelse for overtidsarbeid	17	Utenriksportoer	54
Pointtallsberegning	58	Undervisningsvesen	18
Portoforandringer	53	Verdenspostforeningen	55
Portofri forsendelser	29	Verdibeløb, almindelig oversikt	25
Postanvisninger	34	Verdibrev	29
Postcheck- og girovirksomhet	7	Økonomiske resultater	5, 42

Rekke VII.

Trykt 1924 (forts. suite):

- 144. Folketellingen i Norge 1 desember 1920. VIII. Boligstastistikk. — Bygder. (*Recensement du 1er décembre 1920. VIII. Statistique d'habitation. — Districts ruraux.*)
- 145. Megling og voldgift. Tariffavtaler og arbeidskonflikter 1923. (*Entremise publique et arbitrage. Conventions collectives et conflits du travail en 1923.*)
- 146. Norges bergverksdrift 1923. (*Mines et usines.*)
- 147. Private aktiebanker 1923. (*Banques privées par actions.*)
- 148. Norges handel 1923. (*Commerce.*)
- 149. Norges sparebanker 1923. (*Caisses d'épargne.*)
- 150. Skolevesenets tilstand 1921. (*Instruction publique.*)

Trykt 1925:

- Nr. 151. Folkemengdens bevegelse 1916—1920. II. Sammendrag. (*Mouvement de la population pendant les années 1916 à 1920. II. Résumé.*)
- 152. Sundhetstilstanden og medisinalforholdene 1921. (*Rapport sur l'état sanitaire et médical.*)
- 153. Landbruksareal og husdyrhold 1924. Representativ telling. (*Superficies agricoles et élevage du bétail de l'année 1924. Recensement représentatif.*)
- 154. Folketellingen i Norge 1 desember 1920. XII. Byggeskikker på den norske landsbygd. (*Recensement du 1er décembre 1920. XII. Types des petits bâtiments à la campagne en Norvège.*)
- 155. Lønninger 1924. (*Gages et salaires.*)
- 156. Sinnssykeasylenes virksomhet 1922. (*Hospices d'aliénés.*)
- 157. Sjømannsforsikringen 1922. Fiskerforsikringen 1922. (*Assurances contre les accidents des marins. Assurances contre les accidents des marins pêcheurs.*)
- 158. Folkemengdens bevegelse 1922. (*Mouvement de la population.*)
- 159. Norges jernbaner 1923—24. (*Chemins de fer norvégiens.*)
- 160. Kriminalstatistikk og Kriminell Rettspleie 1921 og 1922. (*Criminalité et Justice criminelle.*)
- 161. Folketellingen i Norge 1 desember 1920. XIII. Oversikt over livsstillingsstatistikken og tellingens utførelse. (*Recensement du 1er décembre 1920. XIII. Aperçu de la statistique des professions et l'organisation du recensement.*)
- 162. Sinnssykeasylenes virksomhet 1923. (*Hospices d'aliénés.*)
- 163. Norges kommunale finanser 1922/23. (*Finances des communes.*)
- 164. Norges industri 1923. (*Statistique industrielle.*)
- 165. Arbeidslønnen i jordbruket. Driftsåret 1924—25. (*Salaires des ouvriers agricoles en 1924—1925.*)
- 166. Arbeidsforholdene ved hotell- og kafévirksomhet. (*Les conditions de travail dans les hôtels, restaurants et cafés.*)
- 167. Norges fiskerier 1922. (*Grandes pêches maritimes.*)
- 168. Forsikringsselskaper 1923. (*Sociétés d'assurances.*)
- 169. Fattigvesenet 1920 og 1921. (*Assistance publique.*)
- 170. Ulykkesforsikringen 1921 og 1922. (*Assurances contre les accidents du travail.*)
- 171. Norges postvesen 1924. (*Statistique postale.*)

Det Statistiske Centralbyrå har dessuten bl. a. utgitt følgende verker:

- Statistisk Årbok for kongeriket Norge. Senest utkommet: 43de årgang 1923. Kristiania 1924.
(*Annuaire statistique de la Norvège.*)
- Statistiske Meddelelser. Senest utkommet: 42de bind 1924. Kristiania 1924.
(*Bulletin mensuel du Bureau Central de Statistique.*)
- Månedsopgaver over vareomsetningen med utlandet 1924. Tolvte bind, Oslo 1925.
(*Bulletin mensuel du commerce extérieur en 1924. Douzième année.*)
- Fortegnelse over Norges Offisielle Statistikk m. v. 1828—31 desember 1920. Kristiania 1889, 1913 og 1922. (*Catalogue de la Statistique officielle.*)
- Statistiske Oversigter 1914. Kristiania 1914. (*Résumé rétrospectif 1914.*)

Samtlige verker er til salgs hos H. Aschehoug & Co., Oslo.

Av «Norges handel», årgangene 1911, 1912, 1913, 1915 og 1921, er Byråets beholdning meget knapp, hvorfor man vilde være takknemlig for å få overlatt eksemplarer av disse årganger.

15 juni 1925.