

NORGES OFFICIELLE STATISTIK. V. 183.



INDUSTRISTATISTIK

(OMFATTENDE OPGAVER OVER ULYKKESFORSIKRINGSPLIGTIGE
BEDRIFTER OG ARBEIDERE)

FOR AARET 1910

*(Statistique industrielle pour l'année 1910, éditée par l'Office des
Assurances de l'État.)*

Ugitt av

RIKSFORSIKRINGSANSTALTEN.

KRISTIANIA

I KOMMISSION HOS H. ASCHEHOUG & CO.

1912.

Pris: Kr. 0.50.

Norges Officielle Statistik, række V. (Statistique Officielle de la Norvège, série V.)

Nr. 1—128 se tidligere hefter.

Trykt 1911:

- 129. Private aktiebanker 1909. (*Banques privées par actions.*)
- 130. Skolevæsenets tilstand 1908. (*Instruction publique.*)
- 131. Skiftevæsenet samt overformynderierne 1908 og 1909. (*Successions, faillites et biens pupillaires.*)
- 132. De offentlige jernbaner 1909/10. (*Chemins de fer publics.*)
- 133. Norges telegrafvæsen 1909/10. (*Télégraphes et téléphones de l'État.*)
- 134. Fattigvæsenet 1908 og 1909. (*Assistance publique.*)
- 135. Norges bergverksdrift 1909. (*Mines et usines.*)
- 136. Folkemængdens bevægelse 1906 og 1907. (*Mouvement de la population.*)
- 137. Kommunevalgene 1910. (*Élections en 1910 pour les conseils communaux et municipaux.*)
- 138. Fiskerforsikringen 1910. (*Assurances contre les accidents des marins pêcheurs.*)
- 139. Fængselsstyrelsens aarbok 1907. (*Annuaire de l'Administration générale des prisons.*)
- 140. Sindssykeasylnernes virksomhet 1909. (*Hospices d'aliénés.*)
- 141. Veterinærvæsenet og kjødkontrollen 1909. (*Service vétérinaire et l'inspection de la viande.*)
- 142. Kriminalstatistik 1907 og 1908. (*Justice criminelle.*)
- 143. Industristatistik 1908. (*Statistique industrielle.*)
- 144. Norges postvæsen 1910. (*Statistique postale.*)
- 145. Jordbruktstillingen 30 september 1907. Oversigt m. v. (*Recensement agricole du 30 septembre 1907. Aperçu général, etc.*)
- 146. Civil retspleie 1908 og 1909. (*Justice civile.*)
- 147. Fabrikttællingen i kongeriket Norge 1909. Første hefte: Bedrifter, arbeidere og eiere. (*Recensement industriel 1909: Établissements, ouvriers et propriétaires.*)
- 148. Norges skibsfart 1909. (*Navigation.*)
- 149. Ulykkesforsikring 1908. (*Assurances contre les accidents du travail.*)
- 150. Norges fiskerier 1910. (*Grandes pêches maritimes.*)
- 151. Norges handel 1910. (*Commerce.*)
- 152. Sundhetstilstanden og medicinalforholdene 1909. (*Rapport sur l'état sanitaire et médical.*)
- 153. Norges sparebanker 1910. (*Caisses d'épargne.*)

Trykt 1912:

- 154. Rekrutering 1910. (*Recrutement.*)
- 155. Industristatistik 1909. (*Statistique industrielle.*)
- 156. Private aktiebanker 1910. (*Banques privées par actions.*)
- 157. Handelsfunktionærernes lønningsforhold m. v. 1909. (*Salaires etc. des commis de commerce.*)
- 158. Sindssykeasylnenes virksomhet 1910. (*Hospices d'aliénés.*)
- 159. Norges bergverksdrift 1910. (*Mines et usines.*)

NORGES OFFICIELLE STATISTIK. V. 183.



INDUSTRISTATISTIK

(OMFATTENDE ØPGAVER OVER ULYKKEFORSIKRINGSPLIGTIGE
BEDRIFTER OG ARBEIDERE)

FOR AARET 1910

*(Statistique industrielle pour l'année 1910, éditée par l'Office des
Assurances de l'État.)*

Utgitt av

RIKSFORSIKRINGSANSTALTEN.



KRISTIANIA

I KOMMISSION HOS H. ASCHEHOUG & CO.

1912.

Riksforsikringsanstaltens øvrige statistiske publikationer:

Forsikringsstatistik.

Ulykkesforsikringen.

| | |
|--|-----|
| For aarene 1895—1899, se Norges Officielle Statistik, række V, nr. | 16 |
| » — 1900—1903, —»— , » V, » | 90 |
| » — 1904—1906, —»— , » V, » | 99 |
| » aaret 1907, —»— (, » V, » | 126 |
| » — 1908, —»— , » V, » | 149 |
| » — 1909, —»— , » V, » | 175 |

Fiskerforsikringen.

| | |
|--|-----|
| For aaret 1909, se Norges Officielle Statistik, række V, nr. | 108 |
| » — 1910, —»— , » V, » | 138 |
| » — 1911, —»— , » V, » | 180 |

Forord.

Den industristatistik, som herved udsendes fra Riksforsikringsanstalten omfatter aaret 1910. Bedrifterne er ordnet efter den fra $\frac{1}{1}$ 1912 gjældende systematiske fortegnelse, hvorfor en direkte sammenligning med de tidligere aar ikke overalt er mulig.

Industristatistikken for 1910 fremtræder i en noget mere sammentrængt form end statistikken for 1905, som den forøvrig skal danne en fortsættelse av, idet man kun hvert femte aar utgir de mere detaljerte publikationer.

Tidligere er utgit industristatistik for:

| | | | | |
|---|-----|---|------|------|
| aarene 1895—99, se Norges Officielle Statistik, række IV, nr. 99, | | | | |
| » 1900, » | —»— | » | V, » | 58, |
| » 1901—04, » | —»— | » | V, » | 77, |
| « 1905, » | —»— | » | V, » | 97, |
| » 1906—07, » | —»— | » | V, » | 120, |
| » 1908, » | —»— | » | V, » | 143, |
| » 1909, » | —»— | » | V, » | 155. |

Kristiania i december 1912.

Thorvald Strøm.

Sverre Gregersen.

Indhold — Table des matières.

| | Side. Page. |
|------------------------------------|----------------|
| Almindelige bemærkninger | 1* |

Den industrielle udvikling fra 1897—1910.

| | |
|---|-----|
| Antal bedrifter | 4* |
| Antal aarsverk | 6* |
| Gjennemsnitlig antal forsikrede personer. | 10* |
| Arbejdslønnen | 12* |
| Den egentlige fabrikindustri, bergverksdriften og stenindustrien. | 18* |
| Industriens fordeling utover landet | 22* |
| Rikets største bedrifter | 27* |
| Anvendelse av mekanisk drivkraft | 28* |
| Oversigt over den forsikringspligtige skogdrift ^{1/7} 1908— ^{30/6} 1910 | 29* |

Tilstanden i 1910.

Bemærkninger til tabellerne:

| | |
|-------------------|-----|
| Tabel 1 | 30* |
| » 2 | 32* |

Remarques générales 33*

Développement industriel de 1897 à 1910:

| | |
|--|-----|
| <i>Nombre des établissements</i> | 36* |
| <i>Nombre des années de travail</i> | 37* |
| <i>Nombre des ouvriers assurés</i> | 38* |
| <i>Salaires</i> | 39* |
| <i>Industrie manufacturière etc.</i> | 42* |
| <i>Répartition de l'Industrie dans le royaume</i> | 44* |
| <i>Etabl. les plus importants du royaume</i> | 45* |
| <i>Emploi de la force motrice mécanique</i> | 45* |
| <i>Tableau des exploitations forestières</i> ^{1/7} 1908— ^{30/6} 1909 | 45* |

La situation en 1910:

| | |
|---|-----|
| <i>Remarques sur les tableaux 1 à 2</i> | 46* |
|---|-----|

| | |
|---|-----|
| Tabel 1. Opgave over bedrifter, drivkraft, forsikrede personer, dagsverk og arbejds- løn for amterne og riket titelvis | 1 |
| <i>Industries, force motrice mécanique, personnes assurées, journées de travail et salaires par titres pour chaque préfectures et pour l'ensemble du royaume.</i> | |
| Tabel 2. Opgave over bedrifter, urkraft og elektrisk energi, kommunevis | 169 |
| <i>Industries, force primaire et énergie électrique pour chaque commune.</i> | |
| Register for tabelverket | 209 |
| <i>Table des matières des tableaux</i> | 214 |

Almindelige bemerkninger.

Omraadet for den av Riksforsikringsanstalten utgivne industristatistik er avgrænset ved ulykkesforsikringsloven (lov av ²³/₇ 1894 med senere tillægslove) idet Riksforsikringsanstalten ikke har adgang til at indhente opgaver fra andre bedrifter end de, som er forsikringspligtige. — Ulykkesforsikringslovens bestemmelser om forsikringspligt var den 1. januar 1910 følgende:

»§ 1. Alle arbeidere og betjente, der er sysselsatte ved:

1. Fabrikdrift og de haandverks- og andre industrielle virksomheter, der drives fabrikmæssig, eller ved hvilke der anvendes anden drivkraft end menneskelig muskelkraft eller benyttes kjeler med damptryk;
2. Bergverksdrift med derunder hørende virksomheter, drift av stenbrudd, kalkbrudd, stenhuggeri o. l.;
3. Isbedrift;
4. Virksomheter, hvor eksploderende eller let antændelige stoffer fremstilles eller fagmæssig anvendes;
5. Bygning, utstyr og istandsættelse av hus, fartøier, jernbaner, veier, broer, havner, kaier, dokker, dæmninger, kanaler, sluser o. lign., kloak-, gas- og vandledningsarbeider samt arbeide med opsætning, istandsættelse eller nedtagning av elektriske ledninger og lynavledere;
6. Skogsarbeide omfattende hugning og kjøring av tømmer, ved og andet trævirke med dertil hørende arbeide, forsaavidt der til samme anvendes mindst 25 dagsverk, samt velte- og lensearbeide, tømmerfløtning og derunder hørende virksomhet, betjening av dæmninger, kanaler og sluser, jernbane- og sporveisdrift;
7. Indlastning og oplosning av varer, forsaavidt den ikke utføres ved skibsmandskap, samt arbeide paa tomter og hugstepadser samt ved pakhus og lagere med dertil hørende varetransport;

8. Dykker- og dermed forbundet bjergningsarbeide;
9. Skorstensfeining samt redning og slukning i ildebrandstilfælde, — skal, med den i post 6 omhandlede undtagelse, uanset om sysselsættelsen varer kort eller længe, være forsikret efter denne lovs bestemmelser mot følger av ulykker, der maatte tilstøte dem i bedriften, naar arbeidet enten
- a. utføres for en næringsdrivende, hvis bedrift omfatter saadan syssel, eller for en forening hvis formaal, uten at foreningen er næringsdrivende i faget, omfatter utøvelse av nogen av de ovenfor opregnede virksomheter;
 - b. foregaar for statens eller en kommunes regning, eller
 - c. skjønnes at ville medta mindst 30 arbeidsdager og derhos mindst 300 dagsverk.«

Paa grund av disse lovens bestemmelser er altsaa f. eks. husindustri og det egentlige haandverk ikke forsikringspliktig, følgelig faar man heller ikke opgaver over disse grener av den industrielle virksomhet. Paa den anden side faar man derimot opgaver fra en række virksomheter, som falder utenfor hvad man almindelig mener med industri d. v. s. forarbeidelse og forædling av raastoffe), idet Riksforsikringsanstalten faar opgaver for transportvirksomhet, byggevirksomhet og endel landbruksvirksomheter, hvorunder skogdrift. Videre faar man opgaver over offentlige og kommunale arbeider, som kun for en ringe del omfatter egentlig industriel virksomhet.

Samtlige disse arbeidsgrener er medtat i nærværende statistikk.

Hvad bergverksdriften angaar, bemerkes, at *Kongsberg sølvverk* med ca. 300 arbeidere ikke henhører under Riksforsikringen, (kgl. res. av $\frac{27}{7}$ 95), men sølvverket har velvillig avgitt opgaver som de øvrige bedrifter. *Statsbanernes* og *hovedbanens* drift henhører heller ikke under Riksforsikringen, da de ifølge kgl. res. av $\frac{26}{6}$ 96, $\frac{8}{7}$ 03 og $\frac{8}{5}$ 07 daner egen forsikring. Imidlertid har man ogsaa fra Hovedbanen velvillig faat tilstillet opgaver. For statsbanernes vedkommende er opgaverne under utarbeidelse men er desværre ikke blit færdige til at kunne medtages i nærværende publikation.

Forsikringsaaret for *skogforsikringen* regnes fra $\frac{1}{7}$ til $\frac{30}{6}$ og de i nærværende publikation medtagne opgaver omfatter aaret $\frac{1}{7}$ 09— $\frac{30}{6}$ 10. En amtsvis oversigt over den forsikringspliktige skogdrift i aarene $\frac{1}{7}$ 1908— $\frac{30}{6}$ 1909 og $\frac{1}{7}$ 1909— $\frac{30}{6}$ 1910 er indtat paa side 29*.

Bedriftsarterne er i nærværende publikation ordnet efter en ny gruppering, hvorfor en direkte sammenligning mellem opgaverne for

1910 og de tidligere aar ikke overalt er mulig. For at faa et i statistisk henseende mere tilfredsstillende grundlag for bedømmelse av de forskjellige bedriftsarters *risiko* har man nemlig gjennom et længere tidsrum arbeidet med en omordning av bedriftenes gruppering inden de forskjellige fareklasser. Under ²⁸/₉ 1911 indgik anstalten til Haandelsdepartementet med forslag til ny gruppering av bedriftene, hvilket forslag ved kgl. resolution av ¹⁶/₁₀ 1911 blev godkjendt. Den nye gruppering blev indført i Ulykkesforsikringen 1909 og av praktiske grunde har man indført den samme gruppering i industristatistikken.

Stoffets behandling falder naturlig i to hovedavsnit, ett som gir en oversigt over

I. Den industrielle utvikling, tabellerne A—H

og ett som viser

II. Den faktiske tilstand i det aar, som foreligger til bearbeidelse, tabellerne 1 og 2.

I.

Den industrielle utvikling 1897—1910.

Den industrielle utvikling vil fremgaa av tabellerne A—H. Tabellerne begynner med 1897, da opgaverne for anstaltens første virksomhetsaar 1895/96 har vist sig at være mindre paalidelige.

Tabellerne viser at den industrielle opgang fra begyndelsen av 1890-aarene kulminerte i 1899. Nedgangen vedvarte til 1904, da de første tegn til opgang igjen begyndte at vise sig. Opgangen i de senere aar har været meget sterk. Aaret 1910 viser for de fleste bedriftsarters vedkommende en fortsat stigning. Baade antal bedrifter, antal arbeidere, utbetalt løn og anvendelse av mekanisk drivkraft er øket saa sterkt, at aaret 1910 i enhver henseende staar høiere end noget tidligere aar.

Førovrig henvises til bemerkningerne ved de forskjellige tabeller

Antal bedrifter.

Tab. A.

Tab. A. viser det samlede antal bedrifter inden *grupperne* og for *riket* fra 1897.

Som særskilt bedrift er her regnet hvad der teknisk hører sammen som en enkelt virksomhet, likegyldig om flere virksomheter drives av samme driftsherre, som en forretningsmæssig enhet. Driver en og samme driftsherre saaledes f. eks. karbidfabrik, træsliperi og møllebruk, regnes det som tre bedrifter.

Der er for grupperne I—XV samme stigning fra 1909 til 1910 som der var fra 1908 til 1909. I det hele har man for disse grupper fra 1897—1910 en stigning av vel 50 % — omtrent den samme stigning som for aarsverkenes vedkommende.

En sammenligning med tidligere aar for de enkelte gruppers vedkommende, er ikke mulig overalt, idet der som tidligere nævnt for aaret 1910 er benyttet en ny gruppering av bedriftene. Ser man eksempelvis paa gruppe IV Ertser og malme, saa indeholdt den i 1909 kun 9 bedrifter, idet man da under denne gruppe kun medtok hytteverk o. lign., mens man i 1910 har tat grubedriften med her. Likeledes skyldes nedgangen i gruppe XII Næringsmidler, at en del smaa sag- og møllebruk, som før var henført under denne gruppe nu er henført under gruppe XI Træ- og snittestoffe.

Tabel A. Antal bedrifter. — Nombre des établissements.

| Gruppe. <i>Groupes.</i> | 1897 | 1899 | 1900 | 1901 | 1902 | 1904 | 1905 | 1907 | 1908 | 1909 | 1910 | Økning. <i>Augment.</i> | |
|---|--------------|---------------|---------------|---------------|---------------|---------------|---------------|---------------|---------------|---------------|---------------|----------------------------|--------------|
| | | *) | | | | *) | | *) | | | | absolut | i % |
| I a) Landbruk. <i>Agriculture.</i> | 33 | 35 | 34 | 36 | 40 | 50 | 56 | 159 | 245 | 323 | 378 | **) | - |
| b) Skogbruk. <i>Forêts.</i> | - | - | - | - | - | - | - | - | - | 7810 | 6791 | **) | - |
| c) Tømmerfløtning <i>Flottage des bois</i> | - | - | - | - | - | - | - | - | - | - | 472 | **) | - |
| II Transportbedr. <i>Ind. des transp.</i> | 2008 | 2140 | 2090 | 2144 | 2184 | 2347 | 2346 | 2930 | 3082 | 3135 | 2798 | **) | - |
| III Sten- og jord. <i>Pierres etc.</i> | 486 | 657 | 634 | 604 | 586 | 622 | 621 | 723 | 705 | 687 | 545 | **) | - |
| IV Ertsrø og malme. <i>Minerais.</i> | 8 | 7 | 11 | 10 | 11 | 10 | 10 | 9 | 9 | 9 | 171 | **) | - |
| V Metalforarb. <i>Trav. des mét.</i> | 144 | 182 | 198 | 191 | 195 | 209 | 200 | 227 | 261 | 283 | 292 | 148 | 102.8 |
| VI Maskiner etc. <i>Machines etc.</i> | 239 | 299 | 294 | 314 | 307 | 307 | 313 | 408 | 429 | 442 | 459 | 220 | 92.1 |
| VII Kemisk industri. <i>Ind. chimiques.</i> | 72 | 81 | 90 | 89 | 83 | 82 | 87 | 101 | 106 | 110 | 114 | 42 | 58.3 |
| VIII Varme, belysn. <i>Chauf. et éclair.</i> | 131 | 136 | 142 | 140 | 154 | 164 | 165 | 177 | 184 | 192 | 214 | 83 | 63.4 |
| IX Tekstilindustri <i>Ind. textiles.</i> | 210 | 225 | 235 | 230 | 237 | 233 | 238 | 240 | 244 | 248 | 249 | 39 | 18.6 |
| X Papir, lær etc. <i>Papier, cuir etc.</i> | 200 | 210 | 212 | 214 | 211 | 219 | 233 | 255 | 267 | 273 | 301 | 101 | 50.1 |
| XI Træ- og snitte- stoff. <i>Bois, os, ivoire.</i> | 1385 | 1547 | 1522 | 1506 | 1486 | 1575 | 1562 | 1725 | 1695 | 1827 | 2066 | 681 | 49.2 |
| XII Næringsmidler. <i>Aliments etc.</i> | 1460 | 1568 | 1599 | 1621 | 1647 | 1631 | 1668 | 1771 | 1797 | 1845 | 1783 | 323 | 22.1 |
| XIII Beklædn. etc. <i>Vêtements etc.</i> | 26 | 47 | 48 | 56 | 55 | 66 | 72 | 88 | 98 | 118 | 144 | 118 | 454.0 |
| XIV Byggeindustri. <i>Ind. de la constr.</i> | 1813 | 2377 | 2256 | 2214 | 2323 | 2179 | 2085 | 2261 | 2282 | 2434 | 2528 | 745 | 41.1 |
| XV Polygrafisk ind. <i>Ind. polygraph.</i> | 171 | 194 | 197 | 199 | 220 | 236 | 239 | 267 | 273 | 279 | 267 | 96 | 56.1 |
| Totals. f. riket I-XV <i>Ens. du royaume.</i> | | | | | | | | | | | | | |
| a. uten skogbruk <i>forêts non compr.</i> | 8 386 | 9 705 | 9 562 | 9 568 | 9 739 | 9 930 | 9 895 | 11 341 | 11 677 | 12 205 | 12 781 | 4395 | 52.4 |
| b. med skogbruk <i>forêts y compr.</i> | - | - | - | - | - | - | - | - | - | 20 015 | 19 572 | - | - |
| XVI Forskj. bedr. <i>Ind. diverses.</i> | | | | | | | | | | | | | |
| a. Private. <i>Ind. privée.</i> | 85 | 77 | 81 | 85 | 81 | 84 | 84 | 87 | 86 | 88 | 84 | ÷ | 1 ÷ 1.2 |
| b. Offentlige. <i>Trav. publics.</i> | 83 | 97 | 86 | 112 | 103 | 97 | 97 | 151 | 159 | 184 | 168 | 85 | 1.0 |
| c. Kommunale. <i>Trav. comm.</i> | 868 | 909 | 1058 | 1106 | 1125 | 1045 | 1034 | 1105 | 1114 | 1108 | 1 071 | 203 | 23.4 |
| Totalsum for riket I-XVI Skogbruk, stat og kommune medr. <i>Le royaume.</i> | 9 422 | 10 788 | 10 787 | 10 871 | 11 048 | 11 156 | 11 110 | 12 684 | 13 036 | 21 395 | 20 895 | 11473 | 121.8 |

*) For pladsens skyld maa man sløife de mellemliggende aar 1898, 1903 og 1906.

Le manque de place a forcé à supprimer les années intermédiaires 1898, 1903 et 1906.

**) Disse grupper har ved indførelsen av den nye systematiske fortegnelse undergaaet saadanne forandringer, at enhver sammenligning med tidligere aar vil være misvisende.
L'adoption du nouveau groupement systématique a apporté dans ces groupes de si grandes modifications, que toute comparaison avec les années, précédentes donnerait des résultats inexacts.

Antal aarsverk.

Tab. B₁.

Tab. B₁ viser det samlede antal aarsverk for *grupperne* og for *riket* fra 1897.

Det paalideligste indtryk av de forskjellige virksomheters vekst faar man ved at se hen til antal aarsverk (1 aarsverk = 300 dagsverk).

Totalsummen for riket for grupperne I—XV, skogbruk ikke medtat, viser en fremgang siden 1897 paa ialt 46 022 aarsverk, en økning av ca. 56 %. *Dette er en økning, som er omtrent det 5dobbelte av folkemængdens tilvekst i samme tidsrum, idet denne kun utgjorde 10,86 % (folkemængden var i 1897: 2 157 418 hjemmehørende personer og i 1910: 2 391 782, en økning av 234 364 eller 10,86 %).*

Nedgangen efter 1899, som fortsatte helt til 1904, har været avløst av en sterk opgang. Rigtignok utviste aaret 1909 en foreløbig stilstand, men aaret 1910 utviser igjen en betraktelig opgang, nemlig for grupperne I—XV 8 700 aarsverk.

Den absolut set største fremgang utviser gruppe X, Papir. Der-næst kommer gruppe VI, Maskiner. Denne gruppes fremgang er av særlig betydning, da den danner grundlaget for al anden industri.

Tabel B1. Antal aarsverk ialt. — Nombre total des années de travail.

| Gruppe. <i>Groupe.</i> | 1897 | 1899) | 1900 | 1901 | 1902 | 1904) | 1905 | 1907) | 1908 | 1909 | 1910 | Økning. <i>Augment.</i> 1897—1910 | |
|---|---------------|----------------|----------------|----------------|----------------|----------------|----------------|----------------|----------------|----------------|----------------|---|-------------|
| | | | | | | | | | | | | absolut | i % |
| I a) Landbrug. <i>Agriculture.</i> | 15 | 18 | 15 | 14 | 18 | 21 | 28 | 80 | 113 | 131 | 149 | **) | - |
| b) Skogbrug. <i>Forêts.</i> | - | - | - | - | - | - | - | - | - | 10 701 | 9 259 | **) | - |
| c) Tømmerflotning. <i>Flottage des bois.</i> | - | - | - | - | - | - | - | - | - | - | 3 010 | - | - |
| II Transportbedr. <i>Ind. des transp.</i> | 12 247 | 13 913 | 13 174 | 12 877 | 12 183 | 12 513 | 12 576 | 15 148 | 14 032 | 15 080 | 13 769 | **) | - |
| III Sten- og jord- <i>Pierres etc.</i> | 8 278 | 11 098 | 9 142 | 9 230 | 9 396 | 9 646 | 10 835 | 12 307 | 11 812 | 11 060 | 7 483 | **) | - |
| IV Erts- og malme <i>Minerais.</i> | 376 | 404 | 418 | 326 | 403 | 327 | 328 | 262 | 284 | 247 | 5 448 | **) | - |
| V Metalforarb. <i>Trav. des mét.</i> | 3 280 | 3 810 | 3 970 | 3 674 | 3 819 | 4 161 | 4 130 | 4 832 | 5 221 | 5 283 | 5 730 | 2 450 | 74.7 |
| VI Maskiner etc. <i>Machines etc.</i> | 9 229 | 11 861 | 11 881 | 12 368 | 12 331 | 12 579 | 12 448 | 15 473 | 15 921 | 14 754 | 16 038 | 6 809 | 73.8 |
| VII Kemisk industri <i>Ind. chimiques.</i> | 1 370 | 1 563 | 1 700 | 1 616 | 1 566 | 1 823 | 2 017 | 2 551 | 3 550 | 3 649 | 3 783 | 2 413 | 176.1 |
| VIII Varme, belysn. <i>Chauf. et éclair.</i> | 679 | 845 | 860 | 846 | 966 | 949 | 929 | 1 084 | 1 346 | 1 527 | 1 619 | 970 | 142.9 |
| IX Tekstilindustri <i>Ind. textiles.</i> | 7 801 | 8 200 | 8 202 | 8 342 | 8 200 | 8 086 | 8 648 | 9 827 | 9 884 | 10 013 | 10 197 | 2 396 | 30.7 |
| X Papir, lær etc. <i>Papier, cuir etc.</i> | 7 706 | 8 300 | 8 776 | 8 951 | 8 776 | 9 297 | 10 381 | 11 674 | 13 559 | 13 790 | 14 726 | 7 020 | 91.1 |
| XI Træ- og snitte- stoff. <i>Bois, os, ivoire,</i> | 11 542 | 12 828 | 13 953 | 13 388 | 12 363 | 12 360 | 11 860 | 13 626 | 12 203 | 12 419 | 13 758 | 2 216 | 19.2 |
| XII Næringsmidler <i>Aliments etc.</i> | 9 117 | 10 587 | 10 897 | 10 791 | 10 767 | 10 819 | 11 295 | 12 688 | 13 513 | 13 888 | 14 914 | 5 797 | 63.6 |
| XIII Beklædn. etc. <i>Vêtements etc.</i> | 617 | 1 751 | 1 847 | 1 823 | 1 853 | 1 982 | 2 445 | 2 992 | 3 357 | 3 835 | 4 397 | 3 780 | 612.6 |
| XIV Byggeindustri <i>Ind. de la constr.</i> | 8 323 | 11 968 | 10 038 | 9 307 | 9 220 | 7 383 | 6 910 | 11 579 | 12 443 | 11 317 | 11 098 | 2 775 | 33.3 |
| XV Polygrafisk ind. <i>Ind. polygraph.</i> | 2 366 | 2 768 | 2 604 | 2 618 | 2 693 | 2 644 | 2 649 | 2 923 | 3 084 | 3 244 | 2 819 | 453 | 19.1 |
| Totals. f. riket I-XV <i>Ens. du royaume.</i> | | | | | | | | | | | | | |
| a. uden skogbrug <i>forêts non compr.</i> | 82 946 | 99 914 | 97 477 | 96 171 | 94 554 | 94 590 | 97 479 | 117 046 | 120 322 | 120 237 | 128 968 | 46 022 | 55.5 |
| b. med skogbrug <i>forêts y compr.</i> | - | - | - | - | - | - | - | - | - | 130 938 | 138 227 | - | - |
| XVI Forskj. bedr. <i>Ind. diverses.</i> | | | | | | | | | | | | | |
| a. Private <i>Ind. privée . .</i> | 139 | 140 | 160 | 142 | 181 | 148 | 134 | 171 | 175 | 156 | 156 | 17 | 12.2 |
| b. Offentlige . . . <i>Trav. publics.</i> | 5 878 | 8 071 | 8 827 | 8 885 | 8 220 | 7 110 | 7 348 | 6 640 | 6 513 | 6 453 | 6 702 | 824 | 14.0 |
| c. Kommunale . . <i>Trav. comm.</i> | 3 137 | 3 656 | 4 167 | 5 487 | 6 301 | 5 771 | 5 696 | 5 825 | 6 455 | 6 488 | 7 091 | 3 954 | 126.0 |
| Totalsum for riket I-XVI Skogbrug, stat og kommune medr. <i>Le royaume.</i> | 92 100 | 111 781 | 110 631 | 110 685 | 109 256 | 107 619 | 110 657 | 129 682 | 133 465 | 144 035 | 152 176 | 60 076 | 65.2 |

*) For pladsens skyld maa man sløife de mellemliggende aar 1898, 1903 og 1906.

Le manque de place a forcé à supprimer les années intermédiaires 1898, 1903 et 1906.

**) Disse grupper har ved indførelsen av den nye systematiske fortegnelse undergaaet saadanne forandringer, at enhver sammenligning med tidligere aar vil være misvisende.

L'adoption du nouveau groupement systématique a apporté dans ces groupes de si grandes modifications que toute comparaison avec les années précédentes donnerait des résultats inexacts.

Antal aarsverk fordelt efter kjøen og alder.

Tab. B₂.

Tab. B₂ viser aarsverkenes fordeling efter kjøen og alder for *grupperne* og for *riket* for aarene 1900, 1905 og 1910.

Hvis man betragter grupperne I—XV (skogbruk ikke medtat) viser det sig, at antal aarsverk for *voksne mandlige arbeidere* procentvis er gaat ned, mens antal aarsverk procentvis har øket for betjenter, kvinder og barn. Særlig er nedgangen for mændenes vedkommende fremtrædende i gruppe V Metalforarbeidelse, VIII Varme- og belysning, X Papir, XII Næringsmidler og XIII Beklædning.

Antal aarsverk for *gutter* er relativt øket mest i gruppe V Metalforarbeidelse, for *piker* mest i gruppe XIII Beklædning.

Den gruppe hvor *kvinders* arbeide er av størst betydning er gruppe IX Tekstilindustri hvor de 6179 aarsverk for voksne kvinder utgjør vel 60 %; dernæst kommer gruppe XIII Beklædning og rensning med 2293 aarsverk eller 52 % og gruppe XII Nærings- og nydelsesmidler med 5274 aarsverk eller 35 %.

Gjennemsnitlig antal forsikrede personer.

Tab. C.

Tab. C. viser det *gjennemsnitlige antal forsikrede personer* i hver gruppe. Dette tal er ikke ensbetydende med det virkelige antal arbeidere; dette kjendes desværre ikke og kan vanskelig bringes paa det rene, ti selv om hver bedrift opgav sit virkelige eller gjennemsnitlige antal arbeidere, vilde man neppe undgaa at regne enkelte arbeidere to eller flere ganger, fordi det ofte hænder, at den samme arbeider er sysselsat i flere forskjellige bedrifter i aarets løp.

Det gjennemsnitstal, som her regnes med, findes ved at dividere det for hver bedrift opgivne antal dagsverk med den for bedriften opgivne driftstid.

F. eks. for en kortvarig bedrift med driftstid 55 dager og antal dagsverk 440, faar man et gjennemsnitlig antal arbeidere av $\frac{440}{55} = 8$. Disse 8 figurerer i denne tabel med samme vekt som en mand, der har arbeidet i 300 dager.

Eller en vedvarende («varig») bedrift: driftstid 280 dager, antal dagsverk 144 100, gjennemsnitlig antal arbeidere $\frac{144\ 100}{280} = 515$, idet man maa regne med hele tal.

Disse 515 og de 8 lægges sammen, og man faar et gjennemsnitlig antal arbeidere av 523, et tal, som egner sig litet til sammenligning. De opgaver, som virkelig kan tjene som maal for utviklingen og til sammenligning, er **antal dagsverk** — eller i den oversigtlige form, som her anvendes — *antal aarsverk* (et aarsverk = 300 dagsverk). Se tabel B₁ og B₂.

Opgaverne over det gjennemsnitlige antal arbeidere maa derfor benyttes med reservation. Da imidlertid fremgangsmaaten ved beregningen av det gjennemsnitlige antal arbeidere har været den samme gjennom alle aar, vil dog tillægsprocenten gi et rigtig uttrykk for *bevægelsen*. Tillægsprocenten stemmer med tilvekstprocenten for aarsverkene, der for grupperne I—XV var 55.5 %.

For at faa et billede av Norges industrielle utvikling kan man sammenligne det gjennemsnitlige antal arbeidere (gruppe I—XV) med den hele folkemængde. I 1897 utgjorde dette antal 105 942 paa en folkemængde av 2 157 418 d. v. s. 4.9 % og i 1910 utgjorde det 165 840 paa en folkemængde av 2 391 782 d. v. s. 6.9 %. Procenten er altsaa næsten halvanden gang større i 1910 end 13 aar tidligere.

Tabel C. Gjennemsnittlig antal forsikrede personer. — Nombre moyen des assurés.

| Gruppe. <i>Groupe.</i> | 1897 | 1899 | 1900 | 1901 | 1902 | 1904 | 1905 | 1907 | 1908 | 1909 | 1910 | Økning. <i>Augment.</i> 1897—1910 | |
|---|---------------|---------------|---------------|---------------|---------------|---------------|---------------|---------------|---------------|---------------|---------------|---|--------------|
| | | *) | | | | *) | | *) | | | | absolut | i %. |
| I a) Landbruk . . <i>Agriculture.</i> | 80 | 84 | 81 | 84 | 97 | 126 | 162 | 492 | 680 | 883 | 1 057 | **) - | - |
| b) Skogbruk . . <i>Forêts.</i> | - | - | - | - | - | - | - | - | - | 63 853 | 55 809 | **) - | - |
| c) Tømmerfløtning. <i>Flottage des bois.</i> | - | - | - | - | - | - | - | - | - | - | 10 879 | - | - |
| II Transportbedr. <i>Ind. des transp.</i> | 22 877 | 25 329 | 24 002 | 24 778 | 23 564 | 22 813 | 22 722 | 30 898 | 29 755 | 33 979 | 23 632 | **) - | - |
| III Sten- og jordart. <i>Pierres etc.</i> | 9 681 | 13 077 | 11 749 | 11 614 | 11 747 | 11 724 | 13 129 | 14 701 | 14 214 | 13 175 | 8 982 | **) - | - |
| IV Ertsar og malm <i>Minerais..</i> | 390 | 408 | 423 | 332 | 416 | 360 | 362 | 290 | 304 | 292 | 6 120 | **) - | - |
| V Metalforarb. . . <i>Trav. des mét.</i> | 3 360 | 3 958 | 4 118 | 3 814 | 3 926 | 4 263 | 4 232 | 4 906 | 5 378 | 5 402 | 5 895 | 2 535 | 75.4 |
| VI Maskiner etc. <i>Machines etc.</i> | 9 694 | 12 700 | 12 723 | 13 299 | 13 096 | 13 132 | 12 866 | 16 172 | 16 431 | 15 492 | 16 491 | 6 797 | 70.1 |
| VII Kemisk industri <i>Ind. chimiques.</i> | 1 500 | 1 684 | 1 847 | 1 814 | 1 695 | 1 980 | 2 145 | 2 770 | 3 741 | 3 867 | 3 917 | 2 417 | 161.1 |
| VIII Varme, belysn. <i>Chauf. et éclair.</i> | 989 | 1 122 | 1 171 | 1 096 | 1 266 | 1 244 | 1 100 | 1 325 | 1 599 | 1 801 | 2 030 | 1 041 | 105.3 |
| IX Tekstilindustri <i>Ind. textiles.</i> | 7 895 | 8 087 | 8 464 | 8 481 | 8 428 | 8 252 | 8 763 | 10 035 | 10 120 | 10 505 | 10 316 | 2 421 | 30.7 |
| X Papir, lær etc. <i>Papier, cuir etc.</i> | 7 755 | 8 340 | 8 923 | 9 067 | 8 952 | 9 534 | 10 685 | 12 137 | 13 953 | 13 994 | 15 184 | 7 429 | 95.8 |
| XI Træ- og snitte- stoffe <i>Bois, os, ivoire</i> | 15 752 | 17 498 | 18 740 | 18 025 | 16 847 | 17 191 | 16 346 | 19 110 | 17 231 | 17 910 | 19 702 | 3 950 | 25.1 |
| XII Næringsmidler. <i>Aliments etc.</i> | 9 788 | 11 390 | 11 904 | 11 593 | 11 565 | 11 453 | 12 186 | 13 745 | 14 857 | 14 994 | 15 881 | 6 093 | 62.2 |
| XIII Beklædn. etc. <i>Vêtements etc.</i> | 695 | 1 904 | 1 925 | 1 904 | 1 908 | 2 060 | 2 513 | 3 088 | 3 443 | 3 974 | 4 608 | 3 913 | 563.0 |
| XIV Byggeindustri <i>Ind. de la constr.</i> | 13 080 | 19 436 | 16 615 | 15 102 | 14 978 | 12 959 | 12 230 | 18 504 | 19 217 | 18 173 | 18 292 | 5 212 | 39.8 |
| XV Polygrafisk ind. <i>Ind. polygraph.</i> | 2 406 | 2 776 | 2 660 | 2 660 | 2 769 | 2 691 | 2 680 | 2 988 | 3 138 | 3 267 | 2 854 | 448 | 18.6 |
| Totals. f. Riket I-XV <i>Ens. du royaume.</i> | | | | | | | | | | | | | |
| a. uten skogbruk. <i>forêts non compr.</i> | 105942 | 127793 | 125345 | 123663 | 121254 | 119782 | 122121 | 151161 | 154061 | 157708 | 165840 | 59898 | 56.5 |
| b. med skogbruk. <i>forêts y compr.</i> | - | - | - | - | - | - | - | - | - | 221561 | 221649 | - | - |
| XVI Forskj. bedr. <i>Ind. diverses.</i> | 198 | 194 | 211 | 197 | 233 | 195 | 228 | 252 | 262 | 228 | 231 | 33 | 16.7 |
| a. Private <i>Ind. privée.</i> | | | | | | | | | | | | | |
| b. Offentlige***). <i>Trav. publics.</i> | 5 878 ***) | 8 071 | 8 827 | 8 885 | 8 220 | 7 110 | 7 348 | 6 640 | 6 513 | 6 453 | 6 701 | 823 | 14.0 |
| c. Kommunale***). <i>Trav. comm.</i> | 3 137 ***) | 3 656 | 4 167 | 5 487 | 6 301 | 5 771 | 5 696 | 5 825 | 6 455 | 6 488 | 7 091 | 3 954 | 126.0 |
| Totalsum for riket I-XVI Skogbruk, stat og kommune medr. <i>Le royaume.</i> | 115155 | 139714 | 138550 | 138232 | 136008 | 132858 | 135393 | 163878 | 167291 | 234730 | 235672 | 120517 | 104 7 |

*) For pladsens skyld maa man sløife de mellemliggende aar 1898, 1903 og 1906.

Le manque de place a forcé à supprimer les années intermédiaires 1898, 1903 et 1906.

**) Disse grupper har ved indførelsen av den nye systematiske fortegnelse undergaaet saadanne forandringer, at enhver sammenligning med tidligere aar vil være misvisende.

L'adoption du nouveau groupement systématique a apporté dans ces groupes de si grandes modifications que toute comparaison avec les années précédentes donnerait des résultats inexacts.

***) For stat og kommune har man i nærværende publikation for alle aar anført »antal aarsverk« og »antal personer«, idet dette sidste har været vanskelig at bringe paa det rene med en saadan nøiagtighet at det vilde være brukbart. De anførte tal er derfor noget for smaa.

En ce qui concerne l'Etat et les communes, nous avons dans cette publication indiqué pour toutes les années le nombre des années de travail et le nombre des personnes, il a été difficile de se procurer ce dernier renseignement avec une exactitude de telle sorte que les données indiquées ne soient pas un peu faibles.

Den samlede utbetalte arbeidsløn.

Tab. D₁.

Tab. D₁ viser den samlede utbetalte arbeidsløn for de enkelte grupper og for riket fra 1897.

I forhold til 1897 er stigningen inden grupperne I—XV 66 millioner kr. eller 102,9 %. Stigningen er altsaa adskillig større end stigningen i aarsverkernes antal, som var 55,5 %.

Den *gjennemsnittlig utbetalte løn pr. utført aarsverk* i aarene 1897—1910 stiller sig for *alle* grupper (I—XVI), skogbruk ikke medtat, saaledes:

| | | |
|------|-----------|------------|
| 1897 | | kr. 785.21 |
| 1898 | | » 818.26 |
| 1899 | | » 850.85 |
| 1900 | | » 872.36 |
| 1901 | | » 879.70 |
| 1902 | | » 884.36 |
| 1903 | | » 884.57 |
| 1904 | | » 893.77 |
| 1905 | | » 886.02 |
| 1906 | | » 908.93 |
| 1907 | | » 948.46 |
| 1908 | | » 987.24 |
| 1909 | | » 1005.77 |

1910: 1025.52 kr.

Altsaa en stigning paa 30 %.

Denne utregnede aarsløn gjælder alle de av industristatistikken omfattede personer under ett, altsaa saavel betjenter som arbeidere, mænd som kvinder, voksne som barn, skogbruk dog, som ovenfor nævnt, ikke medtat.

I gruppe VII Kemisk industri er den utbetalte arbeidsløn steget til det 5-dobbelte fra 1897, i gruppe VIII Varme og belysning er den steget til det 3-dobbelte og i gruppe XIII Beklædning og rensning til næsten det 9-dobbelte.

Tabel D1. Den samlede utbetalte arbejdsløn. — *Salaires totaux.*

| Gruppe. <i>Groupe.</i> | 1897 | 1899 | 1900 | 1901 | 1902 | 1904 | 1905 | 1907 | 1908 | 1909 | 1910 | Økning. <i>Augment.</i> 1897—1910 | |
|---|---------------|---------------|---------------|---------------|---------------|---------------|---------------|----------------|----------------|----------------|----------------|---|--------------|
| | | *) | | | | *) | | *) | | | | absolut | i %. |
| I a) Landbrug. <i>Agriculture.</i> | 1000 kr. 8 | 1000 kr. 10 | 1000 kr. 9 | 1000 kr. 9 | 1000 kr. 11 | 1000 kr. 14 | 1000 kr. 19 | 1000 kr. 57 | 1000 kr. 89 | 1000 kr. 106 | 1000 kr. 124 | **) | - |
| b) Skogbrug. <i>Forêts.</i> | - | - | - | - | - | - | - | - | - | 9 745 | 8 442 | **) | - |
| c) Tømmerfløtning. <i>Flottage des bois.</i> | - | - | - | - | - | - | - | - | - | - | 3 200 | - | - |
| II Transportbedr. <i>Ind. des transp.</i> | 10 019 | 11 966 | 11 735 | 11 625 | 11 082 | 11 593 | 11 908 | 15 119 | 14 721 | 16 182 | 14 993 | **) | - |
| III Sten- og jordarter <i>Pierres etc.</i> | 6 642 | 9 666 | 7 945 | 8 139 | 8 265 | 8 664 | 9 718 | 12 436 | 12 327 | 11 569 | 7 224 | **) | - |
| IV Ertser og malme. <i>Mines.</i> | 285 | 302 | 362 | 279 | 362 | 296 | 287 | 302 | 308 | 283 | 6 835 | **) | - |
| V Metalforarb. <i>Trav. des métaux.</i> | 2 540 | 3 141 | 3 444 | 3 058 | 3 203 | 3 551 | 3 513 | 4 283 | 4 868 | 4 992 | 5 574 | 3 034 | 11.9 |
| VI Maskiner etc. <i>Machines etc.</i> | 7 751 | 10 894 | 11 025 | 11 344 | 11 632 | 11 777 | 11 769 | 15 516 | 16 474 | 15 655 | 17 082 | 9 331 | 12.0 |
| VII Kemisk industri. <i>Ind. chimiques.</i> | 901 | 1 169 | 1 407 | 1 316 | 1 229 | 1 461 | 1 703 | 2 565 | 3 902 | 4 211 | 4 490 | 3 589 | 398.3 |
| III Varme, belysn. <i>Chauf. et éclair.</i> | 541 | 747 | 774 | 760 | 880 | 866 | 825 | 1 024 | 1 339 | 1 609 | 1 759 | 1 218 | 225.1 |
| IX Tekstilindustri. <i>Ind. textiles.</i> | 4 167 | 4 711 | 4 823 | 5 046 | 5 033 | 4 858 | 5 172 | 6 041 | 6 413 | 6 606 | 6 890 | 2 723 | 65.3 |
| X Papir, lær etc. <i>Papier, cuir etc.</i> | 6 000 | 7 069 | 7 704 | 8 019 | 7 802 | 8 294 | 9 114 | 11 173 | 13 848 | 14 521 | 15 882 | 9 882 | 164.7 |
| XI Træ- og snitte- stoffer <i>Bois, os, ivoire.</i> | 9 112 | 10 826 | 12 195 | 11 758 | 10 892 | 11 132 | 10 335 | 12 588 | 11 453 | 11 873 | 13 578 | 4 466 | 49.0 |
| XII Næringsmidler. <i>Aliments etc.</i> | 6 274 | 7 800 | 8 011 | 8 111 | 8 146 | 8 183 | 8 426 | 9 724 | 10 614 | 11 199 | 12 372 | 6 098 | 97.2 |
| III Beklædn. etc. <i>Vêtements etc.</i> | 378 | 1 154 | 1 183 | 1 190 | 1 182 | 1 311 | 1 498 | 1 972 | 2 279 | 2 713 | 3 206 | 2 828 | 748.1 |
| IV Byggeindustri. <i>Ind. de la constr.</i> | 7 675 | 12 048 | 10 313 | 9 513 | 9 468 | 7 681 | 7 146 | 13 358 | 15 310 | 14 179 | 14 073 | 6 398 | 83.4 |
| XV Polygrafisk ind. <i>Ind. polygraph.</i> | 1 878 | 2 299 | 2 170 | 2 170 | 2 307 | 2 291 | 2 343 | 2 667 | 2 925 | 3 160 | 2 896 | 1 018 | 54.2 |
| Totals. f. riket I-XV <i>Tots. du royaume.</i> | | | | | | | | | | | | | |
| a. uten skogbrug. <i>forêts non compr.</i> | 64 171 | 83 811 | 83 100 | 82 337 | 81 494 | 81 972 | 83 776 | 108 825 | 116 870 | 118 858 | 130 178 | 66 007 | 102.9 |
| b. med skogbrug. <i>forêts y compr.</i> | - | - | - | - | - | - | - | - | - | 128 603 | 138 620 | - | - |
| XVI Forskj. bedr. <i>Ind. diverses.</i> | | | | | | | | | | | | | |
| a. Private <i>Ind. privée.</i> | 138 | 146 | 161 | 145 | 199 | 176 | 140 | 198 | 206 | 173 | 197 | 59 | 42.8 |
| b. Offentlige <i>Trav. publics.</i> | 5 515 | 7 978 | 9 479 | 9 759 | 8 944 | 8 434 | 8 403 | 8 101 | 7 878 | 7 842 | 8 119 | 2 604 | 47.2 |
| c. Kommunale <i>Trav. comm.</i> | 2 494 | 3 174 | 3 770 | 5 129 | 5 985 | 5 605 | 5 507 | 5 875 | 6 860 | 7 231 | 8 070 | 5 576 | 223.6 |
| totalsum for riket I-XVI. <i>Skogbruk, stat og kommuner medr.</i> <i>Le royaume.</i> | 72 318 | 95 109 | 96 510 | 97 370 | 96 622 | 96 187 | 97 826 | 122 999 | 131 814 | 143 849 | 155 006 | 82 683 | 114.3 |

*) For pladsens skyld maa man sløife de mellemliggende aar 1898, 1903 og 1906.

Le manque de place a forcé à supprimer les années intermédiaires 1898, 1903 et 1906.

**) Disse grupper har ved indførelsen av den nye systematiske fortegnelse undergået saadanne forandringer, at enhver sammenligning med tidligere aar vil være misvisende.

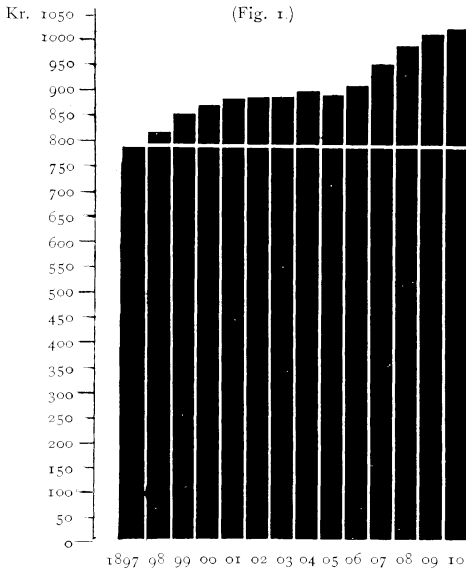
L'adoption du nouveau groupement systématique a apporté dans ces groupes de si grandes modifications que toute comparaison avec les années précédentes donnerait des résultats inexacts.

Grafisk fremstilling av Den gjennomsnittlige løn pr. aarsverk

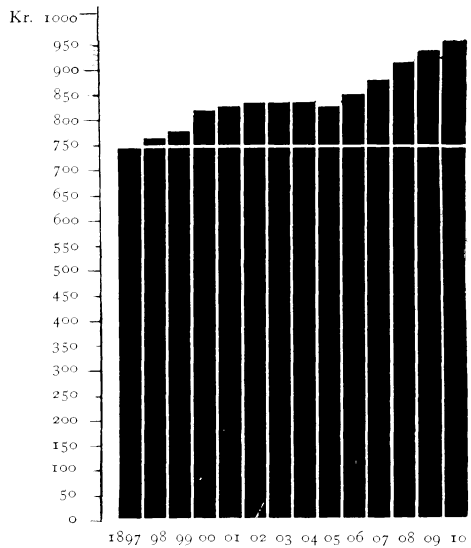
(1 aarsverk = 300 dagsverk).

*Tableau graphique du salaire moyen par année de travail
(1 année de travail = 300 journées de travail).*

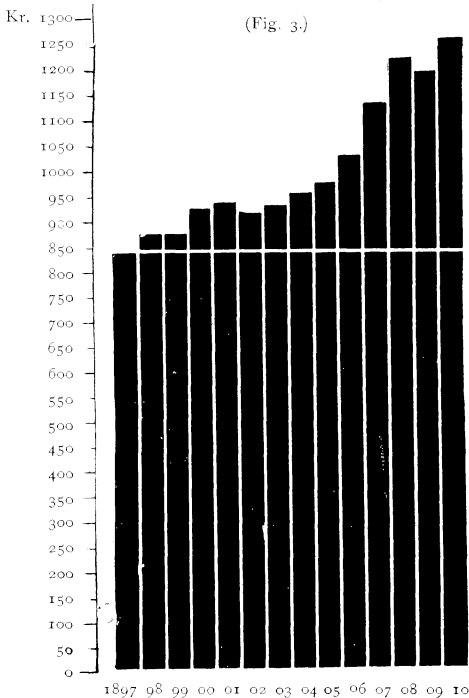
Alle forsikringspliktige arbeider underrett.
Travaux assujettis à l'assurance pris dans leur ensemble.



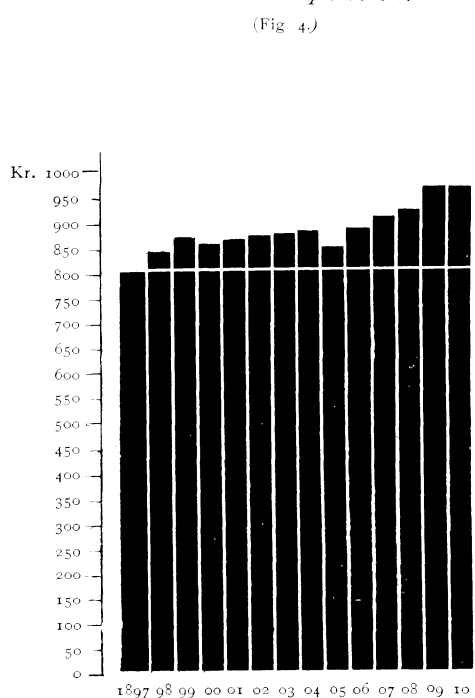
Den egentlige fabrikindustri.
Industrie manufacturière proprement dite.



Bergverksindustri.
Industrie minière.



Sten- og jordindustri.
Industrie de la pierre etc.



Den gjennemsnittlige dagløn for voksne arbeidere.

Tab. D₃.

Tab. D₃ viser den gjennemsnittlige dagløn o: *gjennemsnittlige løn pr. dagsverk* for voksne arbeidere, særskilt for mænd og kvinder og for begge kjøen under ett.

Tabellen viser tydelig stigningen, som for voksne mænd i grupperne I—XV er 20 % fra 1900. Næsten den hele stigning falder paa 10-aarets sidste halvdel, idet stigningen fra 1900 til 1905 kun var 2.5 %.

Man har til belysning av spørsmålet, hvor arbeidslønnen er størst — i offentlig eller privat drift — stillet op nedenstaaende oversigt. Ved sammenligning av *slutsummerne* sees, at de følger hinanden ganske nøie i bevegelsen. Naar staten her ligger høiere, maa det erindres, at i statens arbeider anvendes særdeles mange betjente og forøvrig næsten kun voksne mænd, mens i de private bedrifter den større anvendelse av kvinder og barn, som før nævnt, virker til at gjennomsnittslønnen blir lav.

Gjennemsnittlig dagløn for voksne mandlige arbeidere i

| | 1900 | 1905 | 1910 |
|--|-------------|-------------|-------------|
| | Kr. | Kr. | Kr. |
| <i>Rikstelefonen og rikstelegrafene (nyanlæg og vedlikehold)</i> | 2.88 | 4.00 | 3.84 |
| Privat bygning av telefonlinjer o. lign. | 3.22 | 3.20 | 3.50 |
| <i>Statens havnevæsen</i> | 2.98 | 3.39 | 3.86 |
| Private havnearbeider. | 3.73 | 3.92 | 4.06 |
| <i>Vasdragsvæsenet</i> | 3.74 | 3.01 | 3.61 |
| Privat bygning av kanaler, sluser og dammer | 4.02 | 3.46 | 4.46 |
| <i>Statens veivæsen</i> | 3.19 | 3.24 | 3.69 |
| Privat veibygning | 2.99 | 2.81 | 4.67 |
| <i>Statens jernbaneanlæg</i> | 4.04 | 4.39 | 4.30 |
| Privat jernbanebygning (uten tunnelbygning) | 3.84 | 3.16 | 4.44 |
| <i>Statens bygningsarbeider</i> | 3.19 | 3.28 | 3.79 |
| Privat husbygning | 3.40 | 3.36 | 4.21 |
| <i>Statens arbeider ialt</i> | 3.50 | 3.73 | 3.87 |
| Kommunale arbeider ialt | 2.89 | 3.05 | 3.63 |
| De private bedrifter ialt (uten skog) (Gruppe I—XVI a) | 3.01 | 3.08 | 3.62 |

Tab. D₃. Gjennemsnitlig dagløn for voksne arbeidere.*Salaires moyens pour ouvriers adultes.*

| Gruppe. <i>Groupe.</i> | Voksne arbeidere. <i>Ouvriers adultes.</i> | | | | | | Alle under ett. <i>Totalisés.</i> | | |
|---|---|-------------|-------------|----------------------------|-------------|-------------|--|-------------|-------------|
| | Mænd. <i>Hommes.</i> | | | Kvinder. <i>Femmes.</i> | | | Betjente og arbeidere (mænd, kvinder og børn). <i>Employés et ouvriers (homm., femm. et enf.).</i> | | |
| | 1900 | 1905 | 1910 | 1900 | 1905 | 1910 | 1900 | 1905 | 1910 |
| | Kr. | Kr. | Kr. | Kr. | Kr. | Kr. | Kr. | Kr. | Kr. |
| I. a. Landbruk. <i>Agriculture.</i> | 2.16 | 2.31 | 2.80 | - | - | 1.97 | 2.11 | 2.28 | 2.78 |
| b. Skogbruk. <i>Forêts.</i> | - | - | 3.04 | - | - | - | - | - | 3.04 |
| c. Tommerfløtning. <i>Flottage des bois.</i> | - | - | 3.51 | - | - | 1.45 | - | - | 3.54 |
| II Transportbedr. <i>Ind. des transp.</i> | 2.98 | 3.18 | 3.74 | 1.44 | 1.56 | 1.80 | 2.97 | 3.22 | 3.63 |
| III Sten- og jordarter. <i>Pierres etc.</i> | 2.95 | 3.02 | 3.33 | 1.48 | 1.46 | 1.75 | 2.90 | 2.99 | 3.22 |
| IV Ertsr og malme <i>Minerais.</i> | 2.76 | 2.76 | 4.11 | 1.29 | 1.23 | 2.28 | 2.89 | 2.92 | 4.18 |
| V Metalforarb. <i>Trav. des métaux.</i> | 3.06 | 3.01 | 3.54 | 1.47 | 1.56 | 1.74 | 2.89 | 2.84 | 3.24 |
| VI Maskiner etc. <i>Machines etc.</i> | 3.02 | 3.12 | 3.49 | 1.84 | 1.75 | 1.56 | 3.09 | 3.15 | 3.55 |
| VII Kemisk industri <i>Ind. chimiques.</i> | 3.07 | 3.10 | 4.18 | 1.58 | 1.58 | 2.02 | 2.76 | 2.81 | 3.96 |
| VIII Varme og belysn. <i>Chauff. et éclair.</i> | 2.97 | 3.04 | 3.52 | 1.31 | 1.41 | 1.72 | 3.00 | 2.96 | 3.56 |
| IX Tekstilindustri. <i>Ind. textiles.</i> | 2.68 | 2.70 | 2.98 | 1.46 | 1.51 | 1.71 | 1.96 | 1.99 | 2.25 |
| X Papir, lær etc. <i>Papier, cuir etc.</i> | 2.99 | 3.08 | 3.75 | 1.61 | 1.52 | 2.01 | 2.93 | 2.93 | 3.59 |
| XI Træ- og snittestoff <i>Bois, os, ivoire.</i> | 2.93 | 2.93 | 3.34 | 1.41 | 1.33 | 1.56 | 2.91 | 2.90 | 3.29 |
| XII Næringsmidler. <i>Aliments etc.</i> | 2.83 | 2.93 | 3.32 | 1.40 | 1.41 | 1.75 | 2.45 | 2.49 | 2.77 |
| XIII Beklædning etc. <i>Vêtements etc.</i> | 2.67 | 2.66 | 3.25 | 1.52 | 1.53 | 1.77 | 2.14 | 2.04 | 2.43 |
| XIV Byggeindustri. <i>Ind. de la const.</i> | 3.42 | 3.43 | 4.15 | 2.27 | 1.75 | 1.25 | 3.42 | 3.45 | 4.23 |
| XV Polygrafisk ind. <i>Ind. polygraph.</i> | 3.37 | 3.52 | 4.09 | 1.60 | 1.72 | 2.05 | 2.78 | 2.95 | 3.42 |
| Totals. f. riket I-XV <i>Ens. du royaume.</i> | | | | | | | | | |
| a. uten skogbruk. <i>forêts non compr.</i> | 3.01 | 3.08 | 3.62 | 1.47 | 1.50 | 1.79 | 2.79 | 2.86 | 3.36 |
| b. med skogbruk. <i>forêts y compr.</i> | - | - | 3.57 | - | - | 1.79 | - | - | 3.34 |
| XVI Forskj. bedr. <i>Ind. diverses.</i> | | | | | | | | | |
| a. Private <i>Ind. privée.</i> | 3.41 | 3.55 | 4.05 | 1.46 | 1.72 | - | 3.34 | 3.49 | 4.19 |
| b. Offentlige <i>Trav. publics.</i> | 3.50 | 3.73 | 3.87 | 1.63 | 1.62 | 1.95 | 3.58 | 3.81 | 4.04 |
| c. Kommunale <i>Trav. comm.</i> | 2.89 | 3.05 | 3.63 | 1.28 | 2.02 | 2.19 | 3.02 | 3.22 | 3.79 |
| I-XV Riket, skogdr., off. og komm. bedrifter medregnet. <i>Le royaume.</i> | 3.05 | 3.12 | 3.59 | 1.48 | 1.50 | 1.79 | 2.91 | 2.95 | 3.40 |

Tabel E. Samlet oversigt over den egentlige fabrikindustri, bergverksdriften og stenindustrien.

I tab. E. har man kun medtatt de bedriftsgrupper, som kan henregnes under *fabrikindustri*, *bergverksdrift* og *stenindustri*, d. v. s. følgende grupper: III Sten- og jordarter, IV Ertser og malme, V Metalforarbeidelse, VI Maskiner, apparater, transportmidler, skytevaaben og instrumenter, VII Kemisk industri, VIII Varme- og belysningsstoffer, oljer, oppvarming og belysning, IX Tekstilindustri, X Papir, lær og gummi, XI Træ- og snittestoffer, XII Nærings- og nydelsesmidler, XIII Bekledning og rensning og XV Polygrafisk industri.

Angaaende det nærmere indhold av hver enkelt gruppe henvises til detaljetabellen side 1—163.

Antal aarsverk og gjennomsnitlig antal arbeidere viser omtrent den samme stigning, ca. 60 %.

Ser man paa den hele bevægelse siden 1897, gaar den opover til 1900, saa et par aar ned, idet 1902 danner minimum. Opgangen begyndte altsaa tidligere for den egentlige industris vedkommende end for samtlige bedriftsgrene tatt under ett. Aaret 1910 staar hvad aarsverk og antal arbeidere angaar ca. 60 % høiere end 1897 og ca. 36 % høiere end 1899.

Den utbetalte lønningssum er (efter hvad tabellen viser) vokset betydelig sterkere, d. v. s. arbeidet blir langt bedre betalt nu end for 10 aar siden.

Samtidig med denne store fremgang i virksomheten er ogsaa eksportværdien tiltatt overordentlig. Man hitsætter fra handelsstatistikken (Norges Off. Stat. række V, nr. 116, side 15*) en oppgave over eksportværdien av landets industriprodukter, som, selv om den ikke omfatter alle de i nærværende oppgave medtagne grupper, dog illustrerer forholdet.

Aaret 1905 er et vendepunkt, idet den samlede eksportværdi da mer end dækker de utbetalte arbeidsløninger. Særlig gunstig stiller forholdet sig for 1910 med et overskud av 17 millioner kroner eller vel 17 %.

| Aar. <i>Année.</i> | Sum utbet. arb.løn efter Riksforsikr. <i>Salaires totaux.</i> | Samlet eksportværdi efter handelsstatistikken <i>Valeur de l'exportation.</i> |
|-----------------------|---|---|
| | mill. kr. | mill. kr. |
| 1897 | 46,5 | 50,4 |
| 98 | 52,9 | 41,6 |
| 99 | 59,8 | 42,4 |
| 1900 | 61,0 | 48,9 |
| 01 | 61,2 | 51,9 |
| 02 | 60,9 | 55,4 |
| 03 | 61,8 | 56,3 |
| 04 | 62,7 | 58,6 |
| 05 | 64,7 | 67,6 |
| 06 | 72,4 | 77,9 |
| 07 | 80,3 | 85,1 |
| 08 | 86,8 | 92,4 |
| 09 | 88,4 | 98,2 |
| 10 | 97,8 | 114,7 |

Tabel E. Oversigt over den egentlige fabrikindustri, bergverksdriften og stenindustrien.
Tableau de l'industrie manufacturière, des exploitations minières et de l'industrie de la pierre.
 1897—1910.

| | 1897 | 1899 | 1900 | 1901 | 1902 | 1904 | 1905 | 1907 | 1908 | 1909 | 1910 | Økning. Augment. 1897-1910 | |
|--|--------|--------|--------|--------|--------|--------|--------|--------|--------|--------|--------|----------------------------------|-------|
| | | *) | | | | *) | | *) | | | | abso- lut | % |
| Antal bedrifter. <i>Nombre d'établ.</i> | 4532 | 5153 | 5183 | 5175 | 5193 | 5355 | 5410 | 5993 | 6070 | 6316 | 6605 | 2073 | 45.7 |
| Antal aarsverk. <i>Nombre d'ann. de travail.</i> | 62361 | 74015 | 74261 | 73983 | 73141 | 74681 | 77979 | 90253 | 93749 | 93733 | 100942 | 38581 | 61.9 |
| Gjennemsnitlig antal arbejdere. <i>Nombre moyen d'ouvriers.</i> | 69905 | 82944 | 84658 | 83709 | 82623 | 83892 | 87021 | 101281 | 104426 | 104698 | 111980 | 42075 | 60.2 |
| Sum utbetalt arb- løn i 1000 kr. <i>Salaires totaux.</i> | 46469 | 59787 | 61048 | 61194 | 60936 | 62688 | 64713 | 80300 | 86761 | 88405 | 97788 | 51319 | 110.4 |
| Gj.sn. løn pr. aarsverk kr. . <i>Salaires par an- née de travail, en kr.</i> | 745 | 808 | 822 | 827 | 833 | 839 | 830 | 890 | 925 | 943 | 969 | 224 | 30.1 |
| Antal hestekr. . <i>Nombre des che- vaux de force.</i> | 159059 | 194535 | 221041 | 230828 | 236729 | 268395 | 290139 | 353587 | 403874 | 427444 | 444722 | 285663 | 179.6 |

*) For pladsens skyld maa man sløife de mellemliggende aar 1898, 1903 og 1906.
Le manque de place a forcé à supprimer les années intermédiaires 1898, 1903 et 1906.

Oversigt over den egentlige fabrikindustri, bergverksdrift samt sten- og jordindustri hver for sig.

Tabel E₁—E₃.

Tabel E₁, *den egentlige fabrikindustri*, indeholder følgende av detaljetabellens grupper (se s. 1—163):

Gruppe V til og med gruppe XIII og gruppe XV.

Tabel E₂, *bergverksdriften*, indeholder:

Guppe IV.

Tabel E₃, *sten- og jordindustrien*, indeholder:

Gruppr III.

Som man vil se har den egentlige fabrikindustri gjennomgaat en meget jevn utvikling. Efter aarsverkene er nedgangen fra 1900 til 1902 meget liten og allerede i 1904 er man kommet op i samme høide som i 1900 og siden har der været stadig stigning. Den lavere aarsløn i den egentlige fabrikindustri end for alle arbeidere under ett kommer av, at i fabrikindustrien er kvinder og barn sterkest repræsenteret. Den lavere løn for disse bevirker det lavere gjennemsnit.

Til side 21* har man knyttet en *grafisk fremstilling* av den gjennomsnittlige løn pr. aarsverk i aarene 1897—1910 for *alle forsikringspligtige arbeider under ett* (skogbruket undtaget) (fig. 1), for *den egentlige fabrikindustri* (fig. 2), for *bergverksindustrien* (fig. 3), for *sten- og jordindustrien* (fig. 4).

Tabel E₁. Oversigt over den egentlige fabrikindustri.

Tableau de l'industrie manufacturière.

1897—1910.

| | 1897 | 1899 | 1900 | 1901 | 1902 | 1904 | 1905 | 1907 | 1908 | 1909 | 1910 | Økning. Augment. 1897-1910 | |
|--|--------|--------|--------|--------|--------|--------|--------|--------|--------|--------|--------|----------------------------------|-------|
| | | *) | | | | *) | | *) | | | | absolut | % |
| Antal bedrifter. <i>Nombre d'établ.</i> | 4 039 | 4 490 | 4 538 | 4 561 | 4 596 | 4 723 | 4 779 | 5 261 | 5 356 | 5 620 | 5 889 | 1 850 | 45.8 |
| Antal aarsverk. <i>Nombre d'ann. de travail.</i> | 53 919 | 62 718 | 64 701 | 64 427 | 63 342 | 64 708 | 66 816 | 77 684 | 81 653 | 82 426 | 88 011 | 34 092 | 63.2 |
| Gjennomsnittlig antal arbeidere. <i>Nombre moyen d'ouvriers.</i> | 60 047 | 69 668 | 72 486 | 71 763 | 70 460 | 71 808 | 73 530 | 86 290 | 89 907 | 91 231 | 96 878 | 36 831 | 61.3 |
| Sum utbetalt arb.løn i 1000 kr. | 39 707 | 49 990 | 52 741 | 52 776 | 52 309 | 53 726 | 54 707 | 67 562 | 74 125 | 76 553 | 83 730 | 44 023 | 110.9 |
| <i>Salaires totaux.</i> | | | | | | | | | | | | | |
| Gj.sn. løn pr. aarsverk kr. . <i>Salaires par an- née de travail, en kr.</i> | 736 | 773 | 815 | 819 | 826 | 830 | 819 | 870 | 908 | 930 | 951 | 215 | 29.2 |
| Antal hestekr. . <i>Nombre des che- vaux de force.</i> | 151514 | 183255 | 208387 | 219888 | 225194 | 248316 | 269853 | 331360 | 378350 | 407222 | 416262 | 264748 | 174.7 |

*) For pladsens skyld maa man sløife de mellemliggende aar 1898, 1903 og 1906.

Le manque de place a forcé à supprimer les années intermédiaires 1898, 1903 et 1906.

Tabel E, 2. Oversigt over bergverksindustrien. — *Tableau des exploitations minières.*
1897—1910.

| | 1897 | 1899 | 1900 | 1901 | 1902 | 1904 | 1905 | 1907 | 1908 | 1909 | 1910 | Økning. Augment. 1897-1910 | |
|--|-------|-------|-------|-------|-------|--------|--------|--------|--------|--------|--------|----------------------------------|-------|
| | | *) | | | | *) | | *) | | | | absolut | % |
| Antal bedrifter . <i>Nombre d'établ.</i> | 87 | 129 | 113 | 108 | 101 | 137 | 141 | 220 | 188 | 168 | 171 | 84 | 96.6 |
| Antal aarsverk . <i>Nombre d'ann. de travail.</i> | 2 189 | 2 525 | 2 456 | 2 653 | 3 011 | 3 344 | 4 553 | 6 049 | 5 239 | 4 223 | 5 448 | 3 259 | 148.9 |
| Gjennemsnitlig antal arbejdere <i>Nombre moyen d'ouvriers.</i> | 2 439 | 2 972 | 2 750 | 2 988 | 3 208 | 3 852 | 5 062 | 6 763 | 5 824 | 4 624 | 6 120 | 3 681 | 150.9 |
| Sum utbetalt arb.løn i 1000 kr. <i>Salaires totaux.</i> | 1 764 | 2 195 | 2 251 | 2 462 | 2 733 | 3 168 | 4 413 | 6 816 | 6 249 | 5 022 | 6 835 | 5 071 | 287.5 |
| Gj.sn. løn pr. aarsverk kr. <i>Salaires par an- née de travail, en kr.</i> | 829 | 869 | 917 | 928 | 908 | 947 | 969 | 1 127 | 1 216 | 1 189 | 1 255 | 426 | 51.4 |
| Antal hestekr. . <i>Nombre des che- vaux de force</i> | 3 659 | 4 110 | 5 593 | 4 737 | 4 775 | 13 392 | 14 371 | 15 569 | 18 027 | 12 041 | 19 985 | 16 326 | 446.2 |

*) For pladsens skyld maa man sloife de mellemliggende aar 1898, 1903 og 1906.
Le manque de place a forcé à supprimer les années intermédiaires 1898, 1903 et 1906.

Tabel E, 3. Oversigt over sten- og jordindustrien.
Tableau de l'industrie de la pierre et des autres matières minérales.
1897—1910.

| | 1897 | 1899 | 1900 | 1901 | 1902 | 1904 | 1905 | 1907 | 1908 | 1909 | 1910 | Økning. Augment. 1897-1910 | |
|--|-------|--------|-------|-------|-------|-------|-------|-------|-------|-------|-------|----------------------------------|------|
| | | *) | | | | *) | | *) | | | | absolut | % |
| Antal bedrifter . <i>Nombre d'établ.</i> | 406 | 534 | 532 | 506 | 496 | 495 | 490 | 512 | 526 | 528 | 545 | 139 | 34.2 |
| Antal aarsverk . <i>Nombre d'ann. de travail.</i> | 6 253 | 8 772 | 7 104 | 6 903 | 6 788 | 6 629 | 6 610 | 6 520 | 6 857 | 7 084 | 7 483 | 1 230 | 19.7 |
| Gjennemsnitlig antal arbejdere <i>Nombre moyen d'ouvriers.</i> | 7 419 | 10 304 | 9 422 | 8 958 | 8 955 | 8 232 | 8 429 | 8 228 | 8 694 | 8 843 | 8 982 | 1 563 | 21.1 |
| Sum utbetalt arb.løn i 1000 kr. <i>Salaires totaux.</i> | 4 998 | 7 602 | 6 056 | 5 956 | 5 894 | 5 792 | 5 592 | 5 922 | 6 386 | 6 830 | 7 224 | 2 226 | 44.5 |
| Gj.sn. løn pr. aarsverk kr. <i>Salaires par an- née de travail, en kr.</i> | 799 | 867 | 852 | 863 | 868 | 874 | 846 | 908 | 918 | 964 | 965 | 166 | 20.8 |
| Antal hestekr. . <i>Nombre des che- vaux de force.</i> | 3 886 | 7 170 | 7 061 | 6 203 | 6 760 | 6 687 | 5 915 | 6 658 | 7 497 | 8 181 | 8 475 | 4 589 | 118. |

*) For pladsens skyld maa man sloife de mellemliggende aar 1898, 1903 og 1906.
Le manque de place a forcé à supprimer les années intermédiaires 1898, 1903 et 1906.

Industriens fordeling utover landet.

Tab. F₁₋₂ og G₁₋₃.

Tabel F₁ viser, hvordan den industrielle virksomhet er fordelt utover landet. Omtrent halvparten falder paa Kristiania stift, derefter kommer Kristianssand stift med 16⁰/₁₀. Holder man sig til aarsverkene, vil man se at procentvis har Kristiania stift staat stille, mens de andre stifter er gaat noget frem, og de offentlige arbeider i tilsvarende grad tilbake.

I tabel F₂ har man overalt tillagt hvert amt de i amtet utførte kommunale arbeider, hvorimot skogsarbeidet for sammenligningens skyld ikke er medtat. Størst *procentvis* fremgang hvad aarsverkene angaar viser de to nordligste amter. Den *absolut* set største fremgang viser Kristiania, Smaalenene og Stavanger amt. Mindst fremgang absolut set viser Nordre Bergenhus amt. Tilbakegang har man kun i Nedenes amt. Dette henger formentlig sammen med nedgangen i folkemengden for dette amts vedkommende, idet folkemengden er gaat ned fra 79 935 i 1900 til 76 456 i 1910.

De offentlige arbeider viser en betraktelig tilbakegang.

Tabel F₁. Industriens fordeling stiftsvis.¹⁾

Répartition de l'industrie par diocèse.

| Stifter. <i>Diocèses.</i> | | Antal arbeidere. <i>Nombre d'ouvriers.</i> | | Antal aarsverk. <i>Nombre d'an. de trav.</i> | | Utbetalt arbeidsløn <i>Salaires.</i> | |
|--|--------------------|---|-------------|---|-------------|---|-------------|
| | | absolut. | % av riket. | absolut. | % av riket. | absolut. 1000 kr. | % av riket. |
| Kristiania | 1900 | 65 181 | 47.05 | 55 093 | 49.80 | 50 009 | 51.82 |
| | 1905 | 63 112 | 46.52 | 55 070 | 49.65 | 49 061 | 50.15 |
| | 1910 | 83 590 | 46.47 | 71 121 | 49.77 | 73 644 | 50.25 |
| Hamar | 1900 | 11 676 | 8.42 | 5 289 | 4.78 | 4 164 | 4.31 |
| | 1905 | 10 892 | 8.06 | 5 129 | 4.65 | 4 230 | 4.32 |
| | 1910 | 13 955 | 7.76 | 7 290 | 5.10 | 7 234 | 4.94 |
| Kristiansand | 1900 | 22 570 | 16.29 | 16 932 | 15.31 | 13 291 | 13.77 |
| | 1905 | 20 299 | 15.02 | 15 985 | 14.48 | 12 765 | 13.05 |
| | 1910 | 31 044 | 17.26 | 23 027 | 16.11 | 22 905 | 15.63 |
| Bergen | 1900 | 14 065 | 10.15 | 12 396 | 11.20 | 9 588 | 9.94 |
| | 1905 | 14 002 | 10.36 | 12 057 | 10.92 | 9 635 | 9.85 |
| | 1910 | 19 928 | 11.08 | 16 976 | 11.88 | 15 497 | 10.57 |
| Trondhjem | 1900 | 11 439 | 8.26 | 8 546 | 7.72 | 6 783 | 7.03 |
| | 1905 | 12 533 | 9.27 | 9 380 | 8.50 | 7 995 | 8.17 |
| | 1910 | 16 016 | 8.90 | 11 763 | 8.23 | 12 084 | 8.24 |
| Tromsø | 1900 | 4 792 | 3.46 | 3 548 | 3.21 | 3 196 | 3.31 |
| | 1905 | 7 207 | 5.33 | 5 688 | 5.15 | 5 737 | 5.87 |
| | 1910 | 8 629 | 4.80 | 6 034 | 4.22 | 7 082 | 4.83 |
| Offentlige arbeider <i>Trav. publics.</i> | 1900 | 8 827 | 6.37 | 8 827 | 7.98 | 9 479 | 9.82 |
| | 1905 | 7 348 | 5.44 | 7 348 | 6.65 | 8 403 | 8.59 |
| | 1910 | 6 701 | 3.73 | 6 702 | 4.69 | 8 118 | 5.54 |
| Riket | 1900 | 138 550 | 100 | 110 631 | 100 | 96 510 | 100 |
| | 1905 | 135 393 | 100 | 110 657 | 100 | 97 826 | 100 |
| <i>Le royaume</i> | ¹⁾ 1910 | 179 863 | 100 | 142 917 | 100 | 146 564 | 100 |

¹⁾ Skogbruket ikke medtat.
Forêts non comprises.

**De viktigste byer, bygder, fabrikkdistrikter og største bedrifter
ordnet etter gjennomsnittlig antal arbeidere.**

Tab. G.₁—3.

Som nye i opgaven over de 20 viktigste *byer* — *tab. G₁* — er Haugesund og Sarpsborg; utgaat siden 1905 er Narvik og Gjøvik.

Som nye i opgaven over de 20 viktigste *bygder* er Hitterdal, Tinn, Kraakerøy, Røken, Ullensvang; utgaat er Mo i Nordland, Skedsmo i Akershus, Onsø i Smaalenene, Sandeherred i Jarlsberg og Larvik, Hollen i Bratsberg.

Tab. G₂ (side 26*) viser at Kristiania med Aker og Bærum staar høit over alle de andre fabrikkdistrikter — i 1900 var næsten $\frac{1}{4}$ av al landets industrielle virksomhet (tat efter arbeiderantallet) koncentrert her; i 1905 er der litt nedgang, men i 1910 igjen en betydelig opgang. Størst fremgang viser Fredrikstaddistriktet saavel absolut som relativt.

Tab. G₃ (side 27*) gir en oversigt over de 24 største bedrifter i riket.

Tabel G1. 20 viktigste byer og bygder.
Les 20 villes et communes rurales les plus importantes.

| Kommuner. <i>Communes.</i> | Antal bedrifter. <i>Nombre d'établissements.</i> | | | Gjennomsnittlig antal arbeidere. <i>Nombre moyen d'ouvriers.</i> | | |
|---|---|-------|-------|--|--------|--------|
| | 1900 | 1905 | 1910 | 1900 | 1905 | 1910 |
| Byer. — Villes. | | | | | | |
| 1. Kristiania | 1 354 | 1 475 | 1 770 | 24 244 | 21 043 | 30 472 |
| 2. Bergen | 558 | 581 | 789 | 5 483 | 5 217 | 8 184 |
| 3. Stavanger | 257 | 205 | 272 | 3 444 | 3 641 | 5 320 |
| 4. Trondhjem | 357 | 395 | 449 | 3 985 | 3 823 | 5 109 |
| 5. Drammen | 170 | 180 | 214 | 2 144 | 1 905 | 3 228 |
| 6. Fredrikshald | 78 | 78 | 110 | 1 937 | 2 043 | 2 550 |
| 7. Fredriksstad | 67 | 79 | 101 | 1 604 | 1 557 | 2 297 |
| 8. Skien | 118 | 111 | 150 | 1 566 | 1 178 | 2 031 |
| 9. Moss | 78 | 65 | 75 | 1 323 | 1 407 | 1 876 |
| 10. Kristiansand | 108 | 118 | 155 | 1 016 | 896 | 1 459 |
| 11. Kristiansund | 74 | 83 | 142 | 798 | 830 | 1 276 |
| 12. Larvik | 42 | 72 | 82 | 1 079 | 1 123 | 1 219 |
| 13. Haugesund | 71 | 62 | 124 | 273 | 251 | 1 139 |
| 14. Tønsberg | 75 | 76 | 84 | 625 | 631 | 1 115 |
| 15. Aalesund | 87 | 278 | 133 | 714 | 1 674 | 1 037 |
| 16. Sarpsborg | 30 | 22 | 48 | 229 | 189 | 915 |
| 17. Porsgrund | 45 | 37 | 40 | 866 | 750 | 889 |
| 18. Hamar | 68 | 44 | 59 | 655 | 469 | 791 |
| 19. Arendal | 49 | 78 | 85 | 556 | 576 | 670 |
| 20. Egersund | 22 | 29 | 57 | 315 | 353 | 563 |
| Bygder.*) — Communes rurales.)* | | | | | | |
| 1. Aker, Akershus | 111 | 101 | 131 | 3 834 | 4 049 | 5 279 |
| 2. Tune, Smaalenene | 51 | 48 | 40 | 2 125 | 2 769 | 2 758 |
| 3. Fauske, Nordland | 17 | 13 | 18 | 948 | 1 738 | 1 457 |
| 4. Hitterdal, Bratsberg | 10 | 22 | 67 | 179 | 338 | 1 440 |
| 5. Aarstad, S. Bergenhus | 25 | 28 | 33 | 1 302 | 1 413 | 1 421 |
| 6. Id, Smaalenene | 21 | 25 | 34 | 703 | 907 | 1 356 |
| 7. Glemminge,**) Smaalenene | 38 | 36 | 34 | 1 969 | 2 298 | 1 277 |
| 8. Tinn, Bratsberg | 4 | 6 | 39 | 15 | 17 | 1 271 |
| 9. Kraakerøy,**) Smaalenene | - | - | 17 | - | - | 1 251 |
| 10. Askøen, S. Bergenhus | 37 | 43 | 47 | 1 128 | 1 074 | 1 169 |
| 11. Modum, Buskerud | 27 | 36 | 47 | 953 | 1 193 | 1 122 |
| 12. Skoger, Jarlsb. og Larvik | 30 | 28 | 34 | 748 | 790 | 1 113 |
| 13. Borge, Smaalenene | 31 | 35 | 32 | 1 066 | 1 179 | 1 104 |
| 14. Nedre Eker, Buskerud | 41 | 40 | 38 | 974 | 903 | 1 064 |
| 15. Bærum, Akershus | 51 | 43 | 54 | 1 221 | 946 | 1 038 |
| 16. Røken, Buskerud | 37 | 32 | 62 | 595 | 519 | 1 036 |
| 17. Eidsvold, Akershus | 52 | 49 | 70 | 1 114 | 897 | 932 |
| 18. Solum, Bratsberg | 30 | 25 | 21 | 1 021 | 1 008 | 931 |
| 19. Skjeberg, Smaalenene | 30 | 30 | 34 | 713 | 744 | 888 |
| 20. Ullensvang, S. Bergenhus | 29 | 24 | 41 | 170 | 85 | 841 |

*) Skogbruket ikke medtat.

Forêts non comprises.

***) Kraakerøy utskilt fra Glemminge fra 1/1 1908.

Kraakerøy est séparée de Glemminge depuis le 1/1 1908.

Tabel G₂. De viktigste fabrikkdistrikter.
Districts manufacturiers les plus importants.

| Fabrikkdistrikter. <i>Districts manufacturiers.</i> | Antal bedrifter. <i>Nombre d'établissements.</i> | | | Gjennemsn. antal arbeidere. <i>Nombre moyen d'ouvriers.</i> | | |
|---|---|-------|-------|--|--------|--------|
| | 1900 | 1905 | 1910 | 1900 | 1905 | 1910 |
| 1. Kristiania med Aker og Bærum. | 1 516 | 1 619 | 1 955 | 29 299 | 26 038 | 36 789 |
| 2. Bergen med Askøen, Aarstad, Haus og Bruvik. | 636 | 670 | 888 | 9 040 | 8 652 | 11 776 |
| 3. Fredriksstad og Sarpsborg med Borge, Tune, Glemminge, Kraakerøy og Onsø. | 238 | 243 | 291 | 7 858 | 8 824 | 10 272 |
| 4. Drammen med Eker, Lier og Skoger. | 309 | 315 | 379 | 4 971 | 4 605 | 6 785 |
| 5. Stavanger og Sandenes med Hetland og Høiland. | 326 | 277 | 365 | 4 226 | 4 369 | 6 316 |
| 6. Trondhjem med Strinden. | 381 | 421 | 478 | 4 323 | 4 104 | 5 469 |
| 7. Skien og Porsgrund med Gjerpen og Solum. | 230 | 200 | 237 | 4 118 | 3 517 | 4 446 |
| 8. Fredrikshald med Id og Berg. | 112 | 120 | 169 | 2 989 | 3 286 | 4 298 |
| 9. Hitterdal og Tinn (Notodden). | 14 | 28 | 106 | 194 | 355 | 2 711 |
| 10. Larvik med Hedrum, Tjølling og Brunlanes. | 77 | 106 | 121 | 1 684 | 1 673 | 1 798 |
| 11. Kristiansand med Oddernes. | 132 | 138 | 175 | 1 358 | 1 186 | 1 841 |
| 12. Arendal med Barbu og Tromø, Hisø og Øiestad. | 101 | 105 | 129 | 1 594 | 1 143 | 1 513 |

Table G₃. Rikets største bedrifter.
Etablissements les plus importants du royaume.

| Bedriftens navn. <i>Nom de l'établissement.</i> | Art. <i>Genre d'industrie.</i> | Beliggenhet. <i>Localité.</i> | Gjennemsn. antal arbeidere <i>Nombre moyen des ouvriers.</i> |
|---|---|----------------------------------|--|
| 1. The Kellner Partington Paper Pulp Co. Ltd. | Cellulosefabrik, træsliperier, pap- og papirfabrikker. <i>Fabrique de cellulose.</i> | Tune og Sarpsborg. | 2012 |
| 2. Sulitjelma Aktiebolag. | Malmgrube med vaskeri. <i>Exploitation de minerais avec laverie.</i> | Fauske. | 1361 |
| 3. Norsk Hovedjernbane. | Jernbanedrift. <i>Exploitation des chemins de fer (d'intérêt privé).</i> | Kristiania. | 1127 |
| 4. A/S, Rjukan Salpeterverk. | Anlægsarbeider. <i>Travaux de construction.</i> | Tinn. | 915 |
| 5. Nydalens Compagni. | Bomuld- og halvuldvarefabrik. <i>Fabrique d'articles en coton et demi-laine.</i> | Aker. | 914 |
| 6. A/S, Kristiania Seildugsfabrik. | Hamp-, jute- og linvarefabrik. <i>Fabrique d'articles de chanvre, jute et lin.</i> | Kristiania. | 798 |
| 7. A/S, Nylands Verksted. | Skibsverft for jern- og staalskib. <i>Chantier de navires (fer et acier).</i> | Kristiania. | 786 |
| 8. Akers mek. Verksted. | Skibsverft for jern- og staalskib. <i>Chantier de navires (fer et acier).</i> | Kristiania. | 738 |
| 9. A/S, Laxevaags Maskin- og Jernskibsbyggeri. | Skibsverft for jern- og staalskib. <i>Chantier de navires (fer et acier).</i> | Askøen. | 712 |
| 10. A/S, Møller Preserving Co., fra 1/6 og Chr. Bjel-land & Co. | Fabr. av animalske og vegetabiliske konserver. <i>Fabr. de conserves animales et végétales.</i> | Stavanger. | 675 |
| 11. A/S, Fredrikstad mek. Verksted. | Skibsverft for jern- og staalskib. <i>Chantier de navires (fer et acier).</i> | Kraakerøy. | 664 |
| 12. A/S, Saugbruksforen-ingen. | Opgangssagbruk m. høvleri og tomtearbeide. <i>Grande scie à cadres et atelier de rabotage y compris le travail du chantier.</i> | Fredrikshald. | 630 |
| 13. A/S, Bergens mek. Verksted. | Skibsverft for jern- og staalskib. <i>Chantier de navires (fer et acier).</i> | Aarstad. | 609 |
| 14. A/S, Trondhjems mek. Verksted. | Skibsverft for jern- og staalskib. <i>Chantier de navires (fer et acier).</i> | Trondhjem. | 588 |
| 15. A/S, Union Co. | Pap- og papirfabr. <i>Fabr. de carton et de papier.</i> | Solum. | 588 |
| 16. And. H. Kiær & Co. | Opgangssagbruk m. høvleri og tomtearb. <i>Grande scie à cadres et atelier de rabotage y compris le travail du chantier.</i> | Glemminge. | 564 |
| 17. A/S, Sydvaranger. | Bergverksdrift og anlægsarbeider. <i>Exploitation de mines et trav. de constr.</i> | Sydvaranger. | 540 |
| 18. Hjula Væveri. | Uldvarefabrik og bomuldsvæveri. <i>Fabrique d'articles de laine et de coton.</i> | Kristiania. | 534 |
| 19. A/S, Røros Kobberverk | Bergverksdrift. <i>Exploitation de mines.</i> | Røros. | 534 |
| 20. A/S, Elektrisk Bureau. | Fabrikation av elektr. apparater etc. <i>Fabrications d'appar. élect.</i> | Kristiania. | 497 |
| 21. A/S, Kværner Bruk. | Mekanisk verksted etc. <i>Atelier de construction mécaniques.</i> | Kristiania. | 496 |
| 22. A/S, Framnæs mek. Verksted. | Skibsverft for jern- og staalskib. <i>Chantier de navires (fer et acier).</i> | Sandherred. | 492 |
| 23. J. N. Jacobsen. | Opgangssagbruk med tomtearbeide. <i>Grande scie à cadre y compris le trav. du chantier.</i> | Fredriksstad og Kraakerøy. | 474 |
| 24. Conrad Langaard. | Tobaksfabrik. <i>Manufacture de tabacs.</i> | Kristiania. | 472 |

Anvendelsen av mekanisk drivkraft.

Tab. H.

Der er en sterk stigende anvendelse av mekanisk drivkraft. Antal bedrifter *med motor* viser en stigning av 70,2 %. Særlig interessant er det at se den sterke økning av hestekræfternes antal, saavel absolut som i forhold til arbeidernes antal. En effektiv hestekraft kan efter den almindelige beregning sættes = 17 menneskers kraft,¹⁾ altsaa foruten de virkelige arbeideres kræfter, som vor industri raader over, hadde den til sin disposition i 1897 næsten 3 millioner »menneskekræfter« og i 1910 8¹/₄ millioner. I 1897 raadet hver enkelt arbeider foruten over sin egen kraft ogsaa over 1,50 hestekraft, d. v. s. ca. 25 »menneskekræfter«, i 1910 over 2,71 hestekraft, d. v. s. ca. 46 »menneskekræfter«. Her er ikke medregnet det store antal hestekræfter, som dampskibe, statens jernbaner o. s. v. raader over og som for en væsentlig del kommer den industrielle virksomhet til gode.

Pr. bedrift med motor falder der i 1897 ca. 45 hestekræfter, i 1908 ca. 76, i 1909 ca. 75 og 1910 ca. 75.

Tabel H. Oversigt over anvendelse av mekanisk drivkraft.

Aperçu de l'emploi de la force motrice mécanique.

| | 1897 | 1899 | 1900 | 1901 | 1902 | 1904 | 1905 | 1907 | 1908 | 1909 | 1910 | Økning. Augment. 1897—1910 | |
|--|-------|-------|-------|-------|-------|-------|-------|-------|-------|-------|-------|----------------------------------|-------|
| | | *) | | | | *) | | *) | | | | absolut | i %. |
| Antal bedrifter med mek. drivkraft. <i>Nombre d'établ. actionnés par moteurs ou par transmission.</i> | 3 799 | 4 270 | 4 255 | 4 268 | 4 341 | 4 461 | 4 710 | 5 297 | 5 577 | 6 059 | 6 466 | 2 667 | 70.2 |
| Antal eff. hestekræfter i 1000. <i>Force en chevaux des moteurs</i> | 172.4 | 211.8 | 238.6 | 257.6 | 267.7 | 304.1 | 331.8 | 402.4 | 424.9 | 456.6 | 487.0 | 314.6 | 182.5 |
| Antal hestekræfter pr. aarsverk. **) <i>Nombre des chevaux de force par année de travail.</i> | 1.87 | 1.89 | 2.16 | 2.33 | 2.45 | 2.83 | 3.00 | 3.10 | 3.18 | 3.42 | 3.41 | 1.54 | 82.4 |
| Antal hestekræfter pr. arbeider. **) <i>Nombre des chevaux de force par ouvrier.</i> | 1.50 | 1.51 | 1.72 | 1.86 | 1.97 | 2.29 | 2.45 | 2.46 | 2.54 | 2.67 | 2.71 | 1.21 | 80.7 |

*) For pladsens skyld maa man sløife de mellemliggende aar 1898, 1903 og 1906.

Le manque de place a forcé à supprimer les années intermédiaires 1898, 1903 et 1906.

**) Skogbruket ikke medtat.

Forêts non comprises.

¹⁾ Se Aschehougs Socialøkonomi bind II, side 299.

Oversigt

(amtsvis)

over den forsikringspligtige skogdrift*) i aarene $1/7$ 1908 til $30/6$ 1909
og $1/7$ 1909— $30/6$ 1910.

Tableau par préfectures des exploitations forestières soumises à l'obligation de l'assurance pendant la période $1/7$ 1908— $30/6$ 1909 et $1/7$ 1909— $30/6$ 1910.

| Amter. Préfectures. | Aar. Année | Antal bedrifter. Nombre d'exploita- tions. | Gjennemsnitlig antal personer (arbeidere og betjente). Nombre moyen de personnes (ouvriers et employés). | Samlet arbeidsløn. Salaires totaux. | Gjennem- snitlig dagløn. Salaires moyens. | Antal dagsverk. Nombre de journées. | Antal dagsverk pr. person (gjennem- snitlig driftstid) Nombre de journées de travail par personne. | Antal aarsverk (à 300 dags- verk, Nombre d'années de travail. |
|--------------------------------|--------------------------------|--|---|--|---|--|--|--|
| 1 | 2 | 3 | 4 | 5 | 6 | 7 | 8 | 9 |
| Smaalenene . . | 19 ⁰⁹ ₁₀ | 258 | 4 080 | 468 717 | 2.92 | 160 379 | 39 | 535 |
| | 19 ⁰⁸ ₀₉ | 326 | 4 291 | 429 065 | 2.88 | 149 064 | 35 | 497 |
| Akershus . . . | 19 ⁰⁹ ₁₀ | 358 | 5 117 | 831 039 | 2.94 | 282 509 | 55 | 942 |
| | 19 ⁰⁸ ₀₉ | 491 | 5 890 | 833 202 | 2.82 | 295 866 | 50 | 986 |
| Hedemarken . . | 19 ⁰⁹ ₁₀ | 1 014 | 13 654 | 2 242 305 | 3.28 | 683 689 | 50 | 2 279 |
| | 19 ⁰⁸ ₀₉ | 1 212 | 16 581 | 2 839 829 | 3.25 | 873 573 | 53 | 2 912 |
| Kristians . . . | 19 ⁰⁹ ₁₀ | 633 | 4 822 | 677 049 | 3.00 | 225 636 | 47 | 752 |
| | 19 ⁰⁸ ₀₉ | 851 | 7 048 | 1 070 364 | 3.02 | 354 004 | 50 | 1 180 |
| Buskerud . . . | 19 ⁰⁹ ₁₀ | 777 | 6 598 | 1 155 056 | 3.08 | 374 855 | 57 | 1 250 |
| | 19 ⁰⁸ ₀₉ | 992 | 8 235 | 1 445 396 | 3.22 | 449 397 | 55 | 1 498 |
| Jarlsb. og Larvik | 19 ⁰⁹ ₁₀ | 160 | 2 346 | 443 788 | 3.01 | 147 596 | 63 | 492 |
| | 19 ⁰⁸ ₀₉ | 250 | 2 370 | 379 480 | 2.87 | 132 260 | 56 | 441 |
| Bratsberg . . . | 19 ⁰⁹ ₁₀ | 1 284 | 5 952 | 872 004 | 2.87 | 303 542 | 51 | 1 012 |
| | 19 ⁰⁸ ₀₉ | 1 350 | 6 629 | 1 001 178 | 2.84 | 352 465 | 53 | 1 175 |
| Nedenes | 19 ⁰⁹ ₁₀ | 830 | 3 949 | 381 622 | 2.49 | 153 373 | 39 | 511 |
| | 19 ⁰⁸ ₀₉ | 861 | 3 931 | 357 315 | 2.54 | 140 743 | 36 | 469 |
| Lister og Mandal | 19 ⁰⁹ ₁₀ | 316 | 1 352 | 126 871 | 2.71 | 46 747 | 35 | 156 |
| | 19 ⁰⁸ ₀₉ | 284 | 1 057 | 90 529 | 2.53 | 35 836 | 34 | 119 |
| Stavanger . . . | 19 ⁰⁹ ₁₀ | 131 | 370 | 25 889 | 2.34 | 11 070 | 30 | 37 |
| | 19 ⁰⁸ ₀₉ | 137 | 311 | 26 227 | 2.41 | 10 889 | 35 | 36 |
| S. Bergenhus . . | 19 ⁰⁹ ₁₀ | 65 | 187 | 9 909 | 2.21 | 4 493 | 24 | 15 |
| | 19 ⁰⁸ ₀₉ | 67 | 211 | 11 290 | 2.17 | 5 194 | 25 | 17 |
| N. Bergenhus . . | 19 ⁰⁹ ₁₀ | 115 | 330 | 27 827 | 2.23 | 12 489 | 38 | 42 |
| | 19 ⁰⁸ ₀₉ | 112 | 367 | 32 734 | 2.33 | 14 077 | 38 | 47 |
| Romsdal | 19 ⁰⁹ ₁₀ | 159 | 453 | 33 442 | 2.34 | 14 275 | 32 | 48 |
| | 19 ⁰⁸ ₀₉ | 146 | 471 | 29 209 | 2.32 | 12 592 | 27 | 42 |
| S. Trondhjem . . | 19 ⁰⁹ ₁₀ | 163 | 2 812 | 433 477 | 2.93 | 148 153 | 53 | 494 |
| | 19 ⁰⁸ ₀₉ | 160 | 1 725 | 278 487 | 3.09 | 90 010 | 52 | 300 |
| N. Trondhjem . . | 19 ⁰⁹ ₁₀ | 339 | 2 856 | 555 446 | 3.49 | 159 206 | 56 | 531 |
| | 19 ⁰⁸ ₀₉ | 373 | 3 624 | 755 631 | 3.12 | 241 925 | 67 | 806 |
| Nordland | 19 ⁰⁹ ₁₀ | 152 | 772 | 138 612 | 3.17 | 43 725 | 57 | 146 |
| | 19 ⁰⁸ ₀₉ | 154 | 905 | 137 990 | 3.04 | 45 334 | 50 | 151 |
| Tromsø | 19 ⁰⁹ ₁₀ | 33 | 112 | 9 935 | 2.57 | 3 861 | 34 | 13 |
| | 19 ⁰⁸ ₀₉ | 42 | 148 | 11 789 | 2.64 | 4 473 | 30 | 15 |
| Finmarken . . . | 19 ⁰⁹ ₁₀ | 4 | 47 | 8 989 | 4.19 | 2 147 | 46 | 7 |
| | 19 ⁰⁸ ₀₉ | 2 | 59 | 15 016 | 5.50 | 2 732 | 46 | 9 |
| Riket Le royaume. | 19 ⁰⁹ ₁₀ | 6 791 | 55 809 | 8 441 977 | 3.04 | 2 777 745 | 50 | 9 262 |
| | 19 ⁰⁸ ₀₉ | 7 810 | 63 853 | 9 744 731 | 3.04 | 3 210 434 | 50 | 10 701 |

*) Se lov av $30/6$ 1908. Loi du $30/6$ 1908.

II.

Tilstanden i 1910.

Bemerkninger til tabel 1—2.

En mere detaljert oversigt over den faktiske tilstand i aaret 1910 for hver enkelt bedriftsart vil findes i den efterstaaende tabel 1.

En kommunevis oversigt over de industrielle bedrifter (alle under ett) vil findes i den efterstaaende tabel 2.

Tabel 1.

Denne tabel svarer til tabel 1 og 2 i statistikken for 1905; dog er stoffet meget mere sammentrængt idet man har sløifet endel detaljer, som f. eks. antal kraftmaskiner, arbeidsmaskiner og opgaver over de ved dem beskjæftigede personer.

Rubrik 2. I denne rubrik er anført antallet av forsikrede bedrifter amtsvis og for riket, forsaavidt som de i det hele har været igang i aaret. Paa samme maate som i forrige statistik har man i denne opført en bedrift, der i aarets løp har skiftet eier, kun en gang. En vanskelighet er det, at det i mange tilfælder vil bli en ren skjønssak om man skal regne en virksomhet for én eller flere bedrifter. Dette kan som tidligere nævnt indtræffe, hvor en og samme driftsherre som en forretningsmæssig enhet driver flere forskjellige industrigrene som f. eks. træsliperi, møllebruk og karbidfabrik. Man har regnet dette som tre bedrifter. Eller man kan ha det tilfælde, at et sagbruk, beliggende i en kommune, har et større oplagssted i nabokommunen. I regelen vil tendensen gaa i den retning, at man regner en saadan virksomhet kun som *en* bedrift. Endel virksomheter berører ifølge sin natur i næsten samme grad flere kommuner eller endog flere amter. Av saadanne kan nævnes tømmerfløtning og jernbanedrift. I en række tilfælder vil det være umulig at si, under hvilken kommune disse virksomheter nærmest bør henhøre. Hvor ingen anden avgjørelse har været mulig, har man henført dem til den kommune, hvor kontoret er beliggende. I et enkelt tilfælde — kjøbmandsfløtningen i Glommen — har man noget vilkaarlig henført den del av samme, der sorterer under Kristiania tømmerdirektion, til Aasnes i Hedemarkens amt. Man faar paa denne maate ihvertfald virksomheten med i det amt, som den mest vedrører. At henføre den til Kristiania, hvor kun kontoret har sit sæde, har man fundet var misvisende. Den norske hovedjernbanes drift er henført til Kristi-

ania, fordi dens væsentligste virksomhet foregaar derfra. Disse vanskeligheter vil utvilsomt medføre, at der forholdsvis blir for mange virksomheter henført til byerne; men av praktiske grunde lar dette sig ikke ændre.

Rubrik 4. I denne rubrik er anført den i hver enkelt bedrift benyttede drivkraft, likegyldig, om den er leiet eller selvproducert.

For de bedrifter som producerer mere kraft end de selv benytter til drivkraft, er kun det benyttede opført. Reserve-kraft, svind og kraft til elektrisk lys er ikke medtat, derimot har man medregnet under drivkraften den elektriske energi, som anvendes til f. eks. smelteovne, flammeovne til elektrolytisk anvendelse o. lign.

Ifølge tabel 2 (side 207) er den samlede *urkraft* 565 345 *hk.* og ifølge tabel 1 (side 164) er den benyttede *drivkraft* 486 970 *hk.* Differensen, 78 375 *hk.* representerer dels ubenyttet kraft, dels det som er medgaat til elektrisk belysning, og svind.

Rubrik 5. Her er anført det gjennomsnitlige antal forsikrede personer. Man har ved bestemmelsen av antallet fulgt samme fremgangsmaate som tidligere, idet man har anført det gjennomsnitlige antal arbeidere i driftstiden, ikke antallet av de arbeidere, som i det hele i tidsrum har hat sysselsættelse i bedriften. Antallet er fundet derved, at man har dividert dagsverkens antal med driftstiden. Se side 10*. Denne fremgangsmaate er noget forskjellig fra den i Østerrige og Tyskland anvendte. Man forstaar i disse lande ved antal arbeidere det antal, som bedriften sysselsætter under sin normale virksomhet i vedkommende aar. De norske tal vil derved i sammenligning med de tyske og østerrikske bli noget for smaa.

Rubrik 6—12. Med hensyn til grupperingen i »betjente« og »arbeidere« har man medregnet arbeidsformænd under kategorien arbeidere.

Ved hestekræfter menes overalt i statistikken *effektive* hestekræfter. Hvor der i de til R. F. A. indsendte opgaver er anført nominelle hestekræfter, er disse omgjort til effektive ved multiplikation med det gjennomsnitlige forholdstal 2,5. I enkelte tilfælde er der ogsaa opgit indcerte hestekræfter, der er omgjort til effektive ved multiplikation med $\frac{4}{5}$.

Rubrik 13. Antal dagsverk pr. person er fundet ved at dividere antal dagsverk i rubrik 6 med det gjennomsnitlige antal personer i rubrik 5.¹⁾

¹⁾ Da disse tal er fundet ved division av antal dagsverk med det gjennomsnitlige antal arbeidere, og dette sidste tal er dannet ved division av antal dagsverk med driftstiden, vil man indse, at »antal dagsverk pr. person« falder sammen med *den gjennomsnitlige driftstid*.

Rubrik 14. Antal aarsverk er fundet ved at dividere dagsverkene med 300.

Rubrik 17 og 19. Den gennemsnitlige dagløn er forsaavidt et noget misvisende udtryk, idet gennemsnittallet kun betegner det samlede lønningsbeløb dividert med antal dagsverk, saa rubrikerne egentlig burde hete gennemsnitlig løn pr. dagsverk.

Likesom i den tidligere statistik er opgaver for kommunerne og staten avgit særskilt i slutningen av tabellerne. Det har for statens vedkommende sine store vanskeligheter at foreta en fordeling av dens arbeider efter amter, da f. eks. vei- og jernbaneanlæg efter sin art i regelen berører flere amter. Man har derfor for statens vedkommende ikke specificert efter amter. Likeledes vanskeliggjøres utarbeidelsen av mere detaljerte opgaver for kommunale arbeiders vedkommende derved, at de i stor utstrækning utføres gjennom smaaakkorder, hvorved antal arbeidere, dagsverk osv. samt daglønnen blir vanskelig at utfinde. Disse opgaver for kommunerne bør derfor benyttes med reservation.

Tabel 2.

Denne tabel svarer til tabel 7 i statistikken for 1900 og til tabel 4 i statistikken for 1905. Den er betydelig utvidet, idet man har medtatt en opgave over *urkraft* og *elektrisk kraft*. For denne tabels vedkommende gjælder det spesielt, hvad der tidligere er anført angaaende bedrifter, hvis virksomhetsomraade omfatter flere kommuner, idet det er vanskelig at ordne bedrifterne saaledes, at man faar et fuldt ut korrekt indtrykk av fordelingen,

Rubrik 5—9, Man har her for hver enkelt kraftkilde angit kraftens størrelse i effektive hestekræfter. Dog har man ikke medregnet reservekraft som f. eks. reserveturbiner, dampmaskiner i reserve o. lign., heller ikke den utbyggede men ikke i bruk tagne vandkraft.

Rubrik 11. De elektriske motorers samlede kraftutvikling er anført med antal h. k., idet man for ensartethetens skyld har foretatt de nødvendige omberegninger. Man har valgt at angi *kraftutviklingen* og ikke *kraftforbruket*, idet man derved faar det rette indtrykk av den elektriske energis *effektivitet*. Et elektricitetsverk med mange konsumenter, f. eks. et kommunalt elektricitetsverk, kan nemlig disponere over kun 10 000 h. k. men leie ut til saa mange konsumenter, at kraften for de installerte motorer og lysanlæg representerer f. eks. 20 000 h. k., idet ikke engang halvparten benyttes samtidig.

Videre har man været nødt til under »motorernes samlede kraftutvikling« at medtage den kraft som benyttes til flammeovne, smelteovne, elektrolytisk anvendelse o. lign., idet man, naar undtages lys, ikke har kunnet drive spesifikasjonen saa vidt, at man har kunnet sondre mellom de forskjellige anvendelser av elektricitet i industriens tjeneste

Remarques générales.

Le champ de la statistique industrielle publiée par l'Office Royal des Assurances Ouvrières se trouve limité par la loi sur les assurances contre les accidents (Loi du ²³/₇ 1894 et lois additionnelles ultérieures), l'Office n'étant pas autorisé à demander de renseignements à d'autres établissements que ceux qui sont assujettis à l'assurance.

Les dispositions de la loi sur les assurances contre les accidents étaient, le 1^{er} Janvier 1910, ainsi conçues :

»§ 1. Tous les ouvriers et employés occupés aux industries suivantes :

- 1^o. L'exploitation d'usines et d'autres établissements travaillant sur un pied industriel, actionnés par une force motrice autre que la force musculaire humaine ou employant des chaudières à vapeur.
- 2^o. L'exploitation des mines, avec les travaux s'y rattachant, le travail des carrières de pierres et de calcaire, les ateliers de taille des pierres et autres analogues.
- 3^o. L'exploitation de la glace.
- 4^o. Les industries visant la fabrication ou l'emploi industriel d'explosifs ou de matières aisément inflammables.
- 5^o. La construction, le montage ou la réparation de maisons, navires, voies ferrées, routes, ponts, ports, quais, docks, barrages, canaux, écluses, égoûts, canalisation de gaz et d'eau, ainsi que le montage, l'entretien ou le démontage de conduites électriques et de paratonnerres.
- 6^o. Travaux forestiers comprenant la coupe et le charroi des bois et autres travaux s'y rattachant, lorsque 25 journées de travail au moins y seront employées. Les barrages pour bois flottés, le

flottage et les travaux qui s'y rattachent, le service des digues, canaux, écluses, chemins de fer et tramways.

7^o. Le chargement et le déchargement des marchandises, en tant qu'ils ne sont pas pratiqués par l'équipage des navires, le travail dans les chantiers, dans les magasins et entrepôts, avec les transports y relatifs.

8^o. Le travail des scaphandriers et sauveteurs.

9^o. Le ramonage des cheminées, le travail des pompiers et le sauvetage en cas d'incendie.

devront, avec la réserve mentionnée au point 6, et quel que soit le temps qu'ils auront été employés, être assurés conformément aux dispositions de la présente loi contre les conséquences des accidents qui pourraient les atteindre dans leur travail, à condition toutefois que ce travail :

- a) soit exécuté pour le compte d'un industriel en faisant son métier, ou pour le compte d'associations dont le but, sans que ces associations exercent en propre la branche d'industrie en question, comprend cependant l'exécution de quelqu'un des travaux mentionnés ci-dessus, ou
- b) pour le compte de l'Etat ou d'une commune, ou
- c) qu'on puisse juger qu'il durera au moins 30 jours et occupera au moins 300 journées de travail.

On voit donc que les dispositions de la loi exemptent de l'obligation de l'assurance l'industrie ménagère et les métiers manuels proprement dits, c'est à dire ceux qui sont exercés en dehors des usines. Il s'en suit que nous ne recevons aucun renseignement sur ces branches de l'activité industrielle. D'autre part, on nous fournit des états relatifs à quantité de professions qui sont tout à fait en dehors de ce que l'on entend généralement par industrie (c'est à dire la préparation et le façonnement des matières premières), l'Office recevant des données concernant l'industrie des transports et de la construction ainsi qu'un certain nombre d'industries agricoles dans lesquelles sont comprises les exploitations forestières. Nous possédons de même des renseignements sur les travaux de l'Etat et des communes, qui ne rentrent pourtant que pour une faible part dans l'industrie proprement dite.

Toutes ces branches de travaux sont comprises dans la présente statistique.

En ce qui concerne l'exploitation minière, il convient de remarquer que la mine d'argent de Kongsberg (*Kongsberg Sølvverk*), qui emploie 300 ouvriers environ, n'est pas assujettie à l'assurance, mais la direction de cette mine a bien voulu cependant nous envoyer les mêmes états que les autres établissements. L'exploitation des *chemins de fer de l'Etat* et du chemin de fer de *Hovedbanen* ne ressortit pas non plus à

l'Office national des assurances, ces administrations, conformément aux décrets royaux en date des $^{28}/_6$ 96, $^{8}/_7$ 03 et $^{8}/_5$ 07, formant une assurance propre. La compagnie du chemin de fer de Hovedbanen nous a toutefois également envoyé les renseignements nécessaires. Les chemins de fer de l'Etat sont en train d'établir ces données, mais malheureusement elles ne se sont pas trouvées prêtes assez á temps pour pouvoir être comprises dans la présente publication.

L'année, au point de vue assurance forestière, se compte du $^{1}/_7$ au $^{30}/_6$, et les données que nous possédons dans cette publication embrassent la période du $^{1}/_7$ 09 au $^{30}/_6$ 10.

On trouvera à la page 29* un tableau par préfectures de l'exploitation forestière soumise à l'assurance pendant les années $^{1}/_7$ 08 à $^{30}/_6$ 09 et $^{1}/_7$ 09 à $^{30}/_6$ 10.

Les différents établissements qui figurent dans cette publication ont été groupés d'après un nouveau système, de sorte qu'une comparaison directe entre les données de 1910 et celles des années précédentes n'est pas toujours possible. Afin d'obtenir une base qui, au point de vue statistique, permette de juger d'une manière plus satisfaisante le *risque* des différentes sortes d'établissements, l'Office a en effet travaillé pendant longtemps à un remaniement du groupement des établissements dans les différentes classes de danger. Le $^{28}/_9$ 1911, l'Office présenta au ministère du Commerce un projet de nouveau groupement des établissements, qui fut adopté par décret du $^{16}/_{10}$ 1911. Ce nouveau groupement a été appliqué dans l'assurance contre les accidents pour 1909 et, pour des raisons d'ordre pratique, on l'a également adopté dans la statistique industrielle.

L'étude de notre sujet se répartit en deux divisions principales, une donnant un aperçu du.

- I. Développement industriel, tableaux A—H, et l'autre montrant.
 - II. La situation effective pendant l'année qui fait l'objet de l'étude statistique, tableaux 1 et 2.
-

I.

Développement industriel de 1897 à 1910.

Les tableaux A—H permettent de se rendre compte du développement industriel. Ils commencent avec l'année 1897, les données que possèdent l'Office pour les premières années de son activité, 1895/1896, n'ayant pas été reconnues d'une exactitude parfaite.

Ces tableaux montrent que l'essor industriel qui s'était fait remarquer depuis les années 1890 et suivantes atteignit son point culminant en 1899. Puis commença une baisse qui dura jusqu'en 1904, époque à laquelle apparurent les symptômes d'un nouveau relèvement, qui s'est fait aussi très fortement sentir au cours des dernières années. Pendant l'année 1910, la hausse a continué pour la majeure partie des industries. Le nombre des établissements et celui des ouvriers, les salaires payés et l'emploi de la force mécanique motrice ont augmenté dans de telles proportions que l'année 1910 est à tous égards supérieure aux années précédentes.

Nous renvoyons d'ailleurs aux remarques qui accompagnent les différents tableaux.

Nombre des établissements.**Tableau A.**

Le tableau A montre le total des établissements dans *les groupes* et pour *l'ensemble du royaume* à partir de 1897.

On a compté dans ce tableau comme établissement spécial ce qui, à un point de vue technique, peut être considéré comme une industrie particulière, même si plusieurs branches d'industrie sont dirigées par un même patron et forment un tout en tant qu'affaire commerciale. Si un même patron est ainsi à la tête d'une fabrique de carbure de calcium, d'une fabrique de pâte de bois et d'une minoterie, ces trois industries sont comptées comme trois établissements différents.

Pour les groupes I—XV, l'année 1910 montre sur 1909 la même augmentation que de 1908 à 1909. D'une façon générale, ces groupes accusent de 1897 à 1910 une augmentation d'un peu plus de

50 % — ce qui correspond à peu près à l'accroissement des années de travail.

Nous avons vu plus haut qu'une comparaison avec les années précédentes, pour chacun des groupes en particulier, n'est pas toujours possible, par suite du nouveau groupement des établissements adopté pour l'année 1910. Si l'on prend comme exemple le groupe IV, Minerais, il ne contenait en 1909 que 9 établissements, parcequ'on n'y comprenait alors que le travail de métallurgie ou autres semblables, tandis qu'en 1910 on y a ajouté l'exploitation de la mine proprement dite. Il en est de même du groupe XII Aliments, où la diminution que nous y constatons est due à ce qu'un grand nombre de petites scieries et minoteries, qui étaient autrefois classées dans ce groupe, sont maintenant portées au groupe XI, bois, os, ivoire.

Nombre des années de travail.

Tableau B₁.

Ce tableau nous donne le total des années de travail pour les *groupes* et pour le *royaume* à partir de 1897.

C'est en examinant le nombre des années de travail que l'on a l'impression la plus exacte du développement des différentes industries (l'année de travail = 300 journées de travail).

L'augmentation totale pour le royaume, en ce qui concerne les groupes I—XV, forêts non-comprises, s'élève depuis 1897 à 46 022 années de travail en tout, soit env. 56 %. *Cette augmentation représente à peu près le quintuple de l'accroissement de la population pendant la même période, 10.86 %.* (Le chiffre de la population était en 1897: 2 157 418 et en 1910: 2 391 782, par conséquent une augmentation de 234 364 personnes ou 10.86 %).

Le recul constaté après l'année 1899, et qui s'est continué jusqu'en 1904, a été suivi d'un relèvement très accentué. Il est vrai que l'année 1909 marque un point d'arrêt provisoire, mais dès 1910, le mouvement ascendant reprend sensiblement; le groupes I—XV accusent en effet 8 700 années de travail.

D'une façon absolue, c'est le groupe X, Papier, qui présente le plus grand progrès; ensuite vient le groupe VI, Machines. Le développement de ce groupe a une importance particulière, car il forme la base de toutes les autres industries.

Nombre des années de travail réparties d'après le sexe et l'âge.

Tableau B₂.

Ce tableau nous montre la répartition des années de travail d'après le sexe et l'âge pour les *groupes* et pour le *royaume*, pour les années 1900, 1905 et 1910.

Si nous examinons les groupes I—XV (forêts non-comprises), nous voyons que le nombre des années de travail pour les ouvriers adultes a proportionnellement diminué, alors qu'il a augmenté dans un rapport égal pour les employés, les femmes et les enfants. Cette diminution en ce qui concerne les hommes se fait principalement sentir dans le groupe V Travail des métaux, VIII Chauffage et éclairage, X Papier, XII Aliments et XIII Vêtements.

Le nombre des années de travail pour les garçons a surtout relativement augmenté dans le groupe V Travail des métaux; pour les filles c'est surtout dans le groupe XIII Vêtements et nettoyage.

Le groupe où le travail des *femmes* a le plus d'importance est le groupe IX Industries textiles, où les 6 179 années de travail pour femmes adultes représentent un peu plus de 60 %; ensuite viennent: le groupe XIII Vêtements et nettoyage avec 2 293 années de travail ou 52 % et le groupe XII Aliments avec 5 274 années de travail ou 35 %.

Nombre moyen des personnes assurées.

Tableau C.

Le tableau C montre le *nombre moyen des personnes assurées* dans chaque groupe. Ce chiffre n'indique pas le nombre réel des ouvriers, car on ne le connaît malheureusement pas et il est difficile de l'évaluer. En effet, même si chaque établissement donnait le nombre réel ou moyen de ses ouvriers, on ne pourrait pas avoir la certitude que ces ouvriers n'ont pas été comptés deux ou plusieurs fois, car il n'est pas rare qu'un même ouvrier soit employé dans plusieurs établissements différents au cours d'une même année.

Le chiffre moyen dont on s'est servi ici a été obtenu en divisant le nombre de journées de travail indiquées pour chaque établissement par la durée d'exploitation de cet établissement.

Supposons par ex. un établissement de brève durée, ayant fourni

un temps d'exploitation de 55 jours et un nombre de 440 journées de travail. Nous obtenons au moyen de ces données un nombre moyen d'ouvriers de $\frac{440}{55} = 8$. Ces 8 ont dans le tableau la même valeur qu'un homme ayant travaillé pendant 300 jours.

Prenons maintenant un établissement »durable« : temps d'exploitation 280 jours, nombre de journées de travail 144 100; nombre moyen d'ouvriers $\frac{144\ 100}{280} = 515$, puisqu'il nous faut calculer par nombre entier.

Nous additionnons ces 515 et ces 8 et nous obtenons ainsi un nombre moyen d'ouvriers de 523, chiffre qui ne se prête guère à la comparaison. Si l'on veut obtenir des renseignements qui puissent véritablement servir à mesurer et à comparer le développement industriel, il faut prendre, le nombre de journées de travail, ou — dans la forme d'ensemble employée ici — le nombre des années de travail (une année de travail = 300 journées de travail). V. les tab. B₁ et B₂).

On conçoit donc qu'il faut user d'une certaine réserve dans l'utilisation du nombre moyen des ouvriers.

Cependant, le procédé employé pour calculer le nombre moyen des ouvriers ayant toujours été appliqué depuis le commencement, l'augmentation proportionnelle donnera toutefois une impression exacte de l'évolution. Cette augmentation concorde avec l'accroissement proportionnel des années de travail qui, pour les groupes I—XV, était de 55,5 %.

Pour nous rendre compte combien la Norvège devient de plus en plus un pays industriel, nous n'avons qu'à comparer ce nombre moyen des ouvriers d'industrie (groupe I—XV) avec le chiffre total de la population. En 1897, il y avait 105 942 ouvriers pour une population de 2 157 418, soit 4,9 % et, en 1910, ils étaient 165 840 pour une population de 2 391 782, soit 6,9 %. La proportion est ainsi presque une fois et demie plus forte en 1910 que 13 ans auparavant.

Salaires totaux.

Tableau D₁.

Le tableau D₁ nous indique les salaires totaux pour chacun des groupes et pour le royaume à partir de 1897.

Dans les groupes I—XV, nous constatons par rapport à 1897 une augmentation de 66 millions de couronnes, ou 102,9 %. C'est donc une

augmentation beaucoup plus grande que celle que nous constatons dans le nombre des années de travail, 55,5 %.

Le salaire moyen par année de travail accomplie de 1897 à 1910 se présente de la façon suivante pour tous les groupes (I—XVI):

| | | |
|----------------|---------|-------|
| 1897 | 785.21 | cour. |
| 1898 | 818.26 | » |
| 1899 | 850.85 | » |
| 1900 | 872.36 | » |
| 1901 | 879.70 | » |
| 1902 | 884.36 | » |
| 1903 | 884.57 | » |
| 1904 | 893.77 | » |
| 1905 | 886.02 | » |
| 1906 | 908.93 | » |
| 1907 | 948.46 | » |
| 1908 | 987.24 | » |
| 1909 | 1005.77 | » |

1910: 1025.52 cour.

Par conséquent une augmentation de 30 %.

Le salaire annuel que nous indiquons plus haut concerne en bloc toutes les personnes comprises dans la statistique industrielle, employés et ouvriers, hommes et femmes, adultes et enfants.

Dans le groupe VII Industries chimiques, les salaires ont quintuplé depuis 1897, ils ont triplé dans le groupe VIII Chauffage et éclairage et dans le groupe XIII, Vêtements et nettoyage, ils ont presque doublé 9 fois.

Salaire moyen pour l'ensemble des personnes assurées.

Tableau D₂.

Le tableau D₂ nous donne le salaire moyen, c'est à dire le *salaire moyen par journée de travail*, pour l'ensemble des personnes assurées depuis 1897.

Si nous en exceptons un léger recul en 1905, le salaire moyen a continuellement augmenté pour *tout le royaume*. Le salaire moyen indiqué ici concerne les employés et les ouvriers (femmes, hommes, adultes et enfants).

Nous avons pensé qu'il pouvait être intéressant de voir quelles étaient les branches d'industrie qui ont le salaire moyen le plus élevé, et nous indiquons ci-contre celles où le salaire dépasse 4 cour. 50:

| | | |
|---|-------|------|
| Aménagement d'usines pour l'énergie électrique | cour. | 5.64 |
| Construction de tunnels | » | 5.61 |
| Travaux en plâtre et en stuc | » | 5.33 |
| Grande industrie électro-chimique, y compris la fabrication de l'emballage | » | 5.32 |
| Chargement et déchargement de navires | » | 5.18 |
| Construction de routes | » | 4.89 |
| Fabrication de matière isolante et de composition pour par- quets | » | 4.80 |
| Scaphandriers | » | 4.73 |
| Fabriques de mortier | » | 4.71 |
| Travaux de maçonnerie | » | 4.67 |
| Construction de voies ferrées (privées) | » | 4.64 |
| Fabrication des métaux par des procédés électriques ou électrolytiques | » | 4.63 |
| Menuiserie pour bâtiments | » | 4.62 |
| Pose de parquets | « | 4.60 |
| Fabriques de carbure de calcium (y compris la fabrication de l'emballage) | » | 4.53 |
| Canaux, écluses et barrages. Régularisation de cours d'eau | » | 4.53 |
| Grande industrie électrochimique | » | 4.52 |
| Fabriques de voitures (principalement wagons de chemin de fer) | » | 4.52 |
| Ouvrages en ciment et en béton | » | 4.51 |
| Construction des chemins de fer de l'Etat | » | 4.51 |

Salaire moyen pour les ouvriers adultes.

Tableau D₃.

Nous trouvons dans le tableau D₃ le salaire moyen, c'est à dire le *salaire moyen par journée de travail* pour les ouvriers adultes, séparément pour les hommes et pour les femmes, et pour les deux sexes ensemble.

Nous constatons là d'une façon très nette l'augmentation qui s'est produite. Pour les hommes adultes dans les groupes I—XV, elle est de 20 % depuis 1900. Cette augmentation porte presque entièrement sur la dernière partie de la période décennale, car de 1900 à 1905 elle n'a été que de 2.5 %.

Afin de se rendre compte où les salaires sont le plus élevés, dans l'industrie privée ou dans les travaux publics, on pourra consulter l'aperçu

placé à la page 16* et on s'apercevra, en comparant les totaux, que les chiffres se suivent très exactement dans l'évolution ascendante. C'est l'Etat qui tient la première place, mais il ne faut pas oublier que l'Etat emploie parmi ses salariés un grand nombre d'employés et que la majeure partie est composée d'hommes adultes. Dans l'industrie privée au contraire, l'emploi des femmes et des enfants provoque, comme nous l'avons déjà indiqué, une baisse du salaire moyen.

Tableau de l'industrie manufacturière, des exploitations minières et de l'industrie de la pierre.

Tableau E.

Nous n'avons réuni dans ce tableau que les groupes d'établissements pouvant d'une façon générale se ranger sous l'industrie manufacturière, sous les exploitations minières et sous l'industrie de la pierre, c'est à dire les groupes suivants: III Pierres etc., IV Minerais, V Travail des métaux, VI Machines, appareils, moyens de transport, armes à feu et instruments, VII Industrie chimique, VIII Chauffage et éclairage, IX Industrie textile, X Papier, cuir et caoutchouc, XI Bois, os, ivoire, XII Aliments, XIII Vêtements et nettoyage et XV Industrie polygraphique.

En ce qui concerne le détail de chaque groupe en particulier, nous renvoyons aux tableaux pages 1—163.

Le nombre des années de travail et le nombre moyen des ouvriers montre à peu près la même augmentation, env. 60 %.

Si nous considérons la situation générale depuis 1897, nous remarquons qu'il se produit une marche ascendante jusqu'en 1900, puis il y a un fléchissement pendant 2 ans, 1902 formant le minimum. Le mouvement ascendant a donc commencé plus tôt pour l'industrie proprement dite que pour l'ensemble des établissements. Tant au point de vue des années de travail que du nombre des ouvriers, l'année 1910 est d'environ 60 % en progrès sur 1897 et d'env. 36 % sur 1899.

Le tableau nous montre aussi que la somme des salaires a considérablement augmenté, ce qui signifie que le travail est bien mieux rétribué qu'il y a 10 ans.

En même temps que nous constatons ce grand progrès dans l'industrie, nous voyons aussi la valeur de l'exportation croître dans une proportion considérable. Nous empruntons à la statistique du commerce norvégien (Stat. Offic. de la Norvège, série V, nr. 116, page 15*) un tableau de la valeur de l'exportation des produits industriels du pays

qui, s'il n'embrasse pas tous les groupes compris dans notre étude, illustre cependant très bien la situation (voir le tableau, page 19*).

L'année 1905 marque un tournant décisif, à partir duquel la valeur de l'exportation suffit amplement à couvrir les salaires ouvriers. L'année 1910 occupe à cet égard une place particulièrement favorable, car elle montre un excédent de 17 millions de couronnes, soit un peu plus de 17 %.

Tableaux de l'industrie manufacturière, des exploitations minières et de l'industrie de la pierre etc., prises chacune en particulier.

Tableau E₁—E₃.

Le tableau E₁, *Industrie manufacturière proprement dite*, contient les groupes suivants du tableau de détail (v. page 1—163):

Gr. V jusqu'au gr. XIII inclus et gr. XV.

Le tableau E₂, *Exploitations minières*, contient le gr. IV.

Le tableau E₃, *Industrie de la pierre et des autres matières minérales*, contient le gr. III.

On verra par ces tableaux que l'industrie manufacturière proprement dite s'est développée d'une manière très constante. Considéré au point de vue des années de travail, le recul qui s'est produit pour les années 1900 à 1902 est insignifiant et, dès 1904, on est déjà remonté au même niveau qu'en 1900. La faiblesse du salaire moyen dans l'industrie manufacturière provient de ce que c'est dans cette branche que les femmes et les enfants sont le plus fortement représentés. C'est donc le peu d'élévation de leurs salaires qui est cause de la faiblesse du salaire moyen.

On trouvera à la page 21* un tableau graphique du *salaire moyen par année de travail* pendant les années 1897—1910 *pour l'ensemble des travaux assujettis à l'assurance* (fig. 1), *pour l'industrie manufacturière proprement dite* (fig. 2), *pour l'industrie minière* (fig. 3) et *pour l'industrie de la pierre, etc.* (fig. 4).

Répartition de l'industrie dans le royaume.

Tableaux F₁₋₂ et G₁₋₃.

Dans le premier de ces tableaux, F₁, nous voyons comment se répartit l'activité industrielle dans le royaume, par diocèses. La moitié environ se trouve concentrée dans le diocèse de Kristiania, puis vient le diocèse de Kristianssand avec 16 %. Si l'on s'en tient aux années de travail, on verra qu'au point de vue proportionnel le diocèse de Kristiania est pour ainsi dire resté immobile, tandis que les autres diocèses ont légèrement progressé. Un recul s'est produit pour les travaux publics, tant à un point de vue absolu qu'à un point de vue relatif.

Dans le tableau F₂, nous avons partout porté à chaque préfecture les travaux communaux qui y ont été exécutés; par contre, les travaux forestiers n'ont pas été compris, afin de permettre les comparaisons. Pour ce qui est des années de travail, ce sont les deux préfectures les plus septentrionales qui montrent le plus grand progrès *proportionnel*. D'une façon *absolue*, ce sont les préfectures de Kristiania, de Smaalenene et de Stavanger. La plus en arrière à un point de vue absolu est la préfecture de Nordre Bergenhus. On ne constate de recul que dans la préfecture de Nedenes. Il faut probablement attribuer ce fait à la diminution de la population dans cette préfecture. Elle comptait 79 935 habitants en 1900 et le recensement de 1910 n'en a plus donné que 76 456.

Un recul très sensible s'est également produit pour les travaux publics.

Les 20 villes, communes rurales, districts industriels et établissements les plus importants, classés d'après le nombre moyen des ouvriers.

Tableau G₁₋₃.

Deux villes nouvelles sont comprises dans la liste des 20 *villes* les plus importantes (tab. G₁), Haugesund et Sarpsborg; deux autres sont retranchées depuis 1905, Narvik et Gjøvik. Dans les 20 *communes rurales* les plus importantes, nous en voyons de nouvelles: Hittedal, Tinn, Kraakerøy, Røken, Ullensvang, qui ont remplacé Mo, dans la préfecture du Nordland, Skedsmo, dans celle d'Akershus, Onsø, dans celle de Smaalenene, Sandherred, dans celle de Jarlsberg et Larvik, et Hollen, dans celle de Bratsberg.

Le tableau G₂ (page 26*) nous montre que Kristiania, avec Aker et Bærum, tient de beaucoup la tête de tous les districts industriels — en 1900, presque un quart de toute l'activité industrielle du pays y était concentrée; en 1905, il s'est produit un léger recul, mais nous remarquons en 1910 un relèvement considérable. C'est dans le district de Fredriksstad que se manifeste le plus grand progrès, au point de vue absolu comme au point de vue relatif.

La tableau G₃ (page 27*) nous donne un aperçu des 24 établissements les plus importants du royaume.

Emploi de la force motrice mécanique.

Tableau H.

L'emploi de la force motrice mécanique se répand de plus en plus. Le nombre des établissements *avec moteur* a augmenté de 70.2 %. Il est particulièrement intéressant de constater l'augmentation constante du nombre des chevaux de force, tant à un point de vue absolu que par rapport au nombre des ouvriers. En mécanique, on calcule généralement que la force d'un cheval effectif égale la puissance de 17 hommes; en conséquence, outre la puissance des ouvriers réels dont dispose notre industrie, celle-ci avait à son service en 1897 près de 3 millions de »force humaine« et en 1910 environ 8¹/₄ millions. En 1897, chaque ouvrier disposait donc, en dehors de sa propre force, d'1¹/₂ cheval-vapeur, représentant env. la puissance de 25 individus, et en 1910 il disposait de 2.71 chevaux, ou de la puissance d'env. 46 individus.

De plus, on n'a pas compris ici le grand nombre de chevaux-vapeur dont disposent les chemins de fer et les navires à vapeur, et qui profitent cependant en grande partie à l'activité industrielle.

En 1897, on comptait environ 45 chevaux par établissement avec moteur, en 1908 il y en avait 76, en 1909 75 et en 1910 75.

Tableau par préfectures des exploitations forestières soumises à l'obligation de l'assurance pendant la période ¹/₇ 1908—³⁰/₆ 1909 et ¹/₇ 1909—³⁰/₆ 1910.

Voir page 29*.

II.

Situation en 1910.

Remarques sur les tableaux 1—2.

Le tableau 1 nous donne, pour chaque branche d'industrie en particulier, un aperçu détaillé de la situation réelle en 1910.

Dans le tableau 2, on trouvera un relevé des établissements industriels par communes (tous les établissements en bloc).

Tableau 1.

Ce tableau correspond aux tableaux 1 & 2 de la statistique de 1905; les matériaux en sont toutefois plus concentrés par suite de la suppression d'un certain nombre de détails, tels que par exemple le nombre de machines motrices et de machines-outils ainsi que la spécification des personnes qui étaient employés à leur fonctionnement.

Rubrique 2. Dans cette rubrique figure le nombre des établissements assurés, par préfectures et pour l'ensemble du royaume, en tant qu'ils ont été en marche pendant l'année. En analogie avec la méthode employée dans la précédente statistique, on n'a dans celle-ci fait figurer qu'une seule fois une industrie ayant changé de propriétaire dans le courant de l'année. Une difficulté qui se présente, c'est que le fait de décider si une même industrie doit être comptée une ou plusieurs fois repose souvent sur une pure question d'appréciation. Nous avons vu plus haut que ce cas peut se produire lorsqu'un seul et même patron dirige, sous une raison sociale formant un tout, plusieurs industries différentes, comme par exemple une fabrique de pâte de bois, une minoterie et une fabrique de carbure de calcium. On a compté cela comme trois établissements différents. Il peut aussi arriver qu'une scierie située dans une commune possède, dans une commune voisine, un dépôt d'une certaine importance. En général, on aura tendance à ne compter *qu'une seule fois* une industrie de ce genre. Il existe certaines branches d'industrie qui, par leur nature, intéressent simultanément et à un degré à peu près égal plusieurs communes ou même plusieurs préfectures. Nous citerons comme exemple le flottage des bois et l'exploitation des chemins de fer. Il sera souvent impossible de décider à quelle commune ces industries doivent être attribuées de préférence. Lorsqu'on n'a pu faire mieux, on a choisi la commune où se trouve le bureau. Dans un

cas spécial — le flottage dans le Glommen — on a un peu arbitrairement attribué à Aasnes, dans la préfecture de Hedemarken, la partie de l'exploitation ressortissant à la direction du flottage à Kristiania. De cette façon, l'industrie en question se trouve en tout cas affectée à la préfecture qu'elle intéresse le plus. On a trouvé que ce serait vraiment trop inexact de l'attribuer à Kristiania, où elle n'a que son bureau. Le chemin de fer de Kristiania à Eidsvold, qui appartient à la compagnie de Hovedbanen, a été placé sous la commune de Kristiania, parce que son activité principale a la capitale comme point de départ. Ces difficultés auront évidemment comme résultat de faire compter comme appartenant aux villes un nombre relativement trop grand d'industries, mais, pour des raisons d'ordre pratique, il est difficile de procéder autrement.

Rubrique 4. Dans cette rubrique est indiquée la force motrice employée par chaque établissement en particulier, sans tenir compte si elle est louée ou produite par l'établissement.

Pour les établissements qui produisent plus d'énergie qu'ils n'en emploient eux-mêmes comme force motrice, nous n'avons fait figurer que l'énergie employée.

Nous n'avons pas compris sous cette rubrique l'énergie de réserve, le déchet ni l'énergie destinée à la production de la lumière électrique; en revanche, nous avons admis comme force motrice l'énergie électrique employée par ex. pour les fours électriques, pour les fours servant aux procédés d'électrolysation etc.

Le tableau 2 au contraire nous fournit des renseignements sur la force primaire employée. On y verra qu'elle donne un total de 565 345 HP, et le tableau 1 nous apprenant que la force motrice utilisée n'est que de 486 970 chevaux, nous nous trouvons donc en face d'un excédent de 78 375 HP.

Cette différence représente en partie l'énergie non utilisée et en partie l'énergie employée à l'éclairage électrique et le déchet.

Rubrique 5. A cette rubrique figure le nombre moyen des personnes assurées. Pour la fixation de ce chiffre, on a eu recours au même procédé que précédemment, c'est à dire que l'on a indiqué le nombre moyen des ouvriers pendant la durée du travail effectif, et non le nombre d'ouvriers qui en somme ont été employés dans l'établissement pendant une certaine période. On obtient ce nombre en divisant le nombre d'années de travail par la durée de l'exploitation. Voir page 10*. Cette méthode diffère un peu de celle qui est employée en Autriche et en Allemagne. Dans ces deux pays, on entend par nombre d'ouvriers les individus occupés dans l'établissement pendant sa période d'activité nor-

male dans l'année en question. Il s'en suit que les chiffres norvégiens sont un peu faibles comparés aux chiffres allemands et autrichiens.

Rubriques 6—12. En ce qui concerne le groupement en »employés« et en »ouvriers«, on a compris les contre-maîtres dans la catégorie des ouvriers.

Par chevaux de force, nous entendons partout dans cette statistique des chevaux *effectifs*. Lorsque, dans les communications faites à l'Office, il est question de chevaux nominaux, nous les convertissons en chevaux effectifs en les multipliant par un facteur moyen égal à 2.5. Dans certains cas, les chiffres qui nous sont communiqués sont en chevaux-vapeur *indiqués*, et nous les transformons en chevaux effectifs en les multipliant par 4/5.

Rubrique 13. Nous obtenons le nombre de journées de travail par personne en divisant le nombre des journées de travail de la rubrique 6 par le nombre moyen de personnes figurant à la rubrique 5.¹⁾

Rubrique 14. Le nombre des années de travail s'obtient en divisant les journées de travail par 300.

Rubrique 17 & 19. Le salaire moyen est en somme une expression inexacte, attendu que le chiffre moyen désigne seulement le total du montant des salaires divisé par le nombre de journées de travail, de sorte que ces rubriques devraient être intitulées: salaire moyen par journées de travail.

Ainsi que dans les statistique précédentes, les données relatives aux communes et à l'État figurent séparément à la fin des tableaux. En ce qui concerne l'État, il est difficile de procéder à une répartition de ses travaux par préfecture, la construction des routes et des chemins de fer, pour ne prendre que cet exemple, intéressant généralement plusieurs préfectures à la fois. C'est pourquoi nous n'avons pas spécifié les travaux de l'État par préfecture. Il est également difficile de fournir des indications détaillées sur les travaux communaux, ceux-ci étant très fréquemment exécutés au moyen de petits forfaits, qui permettent bien difficilement de fixer le nombre des ouvriers, celui des journées de travail, le salaire etc. Il convient donc de n'utiliser les chiffres relatifs aux communes qu'avec une certaine réserve.

Tableau 2.

Ce tableau correspond au tableau 7 de la statistique de 1900 et au tableau 4 de la statistique de 1905. Il est sensiblement augmenté

¹⁾ Ces chiffres étant obtenus en divisant le nombre de journées de travail par le nombre moyen d'ouvriers, et celui-ci étant lui-même obtenu en divisant le nombre de journées de travail par la durée du travail effectif, on voit sans peine que »le nombre de journées de travail par personne« équivaut à la *durée moyenne du travail effectif*.

par l'adjonction de renseignements sur la *force primaire* et sur l'*énergie électrique*. Il y a lieu d'appliquer spécialement à ce tableau ce qui a été dit précédemment au sujet des industries dont la sphère d'activité embrasse plusieurs communes différentes, ce qui fait qu'il est difficile de classer les établissements de telle façon qu'on puisse se rendre un compte exact des conditions de répartition.

Rubriques 5--9. Pour chaque source d'énergie, nous avons indiqué ici l'importance de la force primaire en chevaux effectifs. Nous n'y avons pas compris toutefois la force de réserve, comme par ex. les turbines de réserve, les machines à vapeur en réserve etc., non plus que la force hydraulique aménagée mais non encore mise en service.

Rubrique 11. Le total de la force développée par les moteurs électriques a été indiqué en nombre de HP., et nous avons procédé aux conversions nécessaires pour obtenir une homogénéité complète. Nous avons préféré indiquer la *force développée* et non la *force consommée*, parcequ'on obtient de cette façon une impression exacte de l'énergie électrique. Une usine d'électricité ayant un grand nombre de consommateurs, une usine communale par exemple, peut en effet ne disposer que d'une force de 10 000 HP., mais louer l'énergie à tant de consommateurs que la force, pour les moteurs installés et pour l'installation de l'éclairage, représente par exemple 20 000 HP., attendu que moins de la moitié de cette énergie est employée en même temps.

Enfin, nous avons été obligés de comprendre dans le »total de la force développée par les moteurs« l'énergie employée pour les fours électriques, à électrolyser ou autres semblables. En effet, si l'on en excepte l'éclairage, il a été impossible de pousser cette spécification assez loin pour pouvoir distinguer entre les différentes applications de l'électricité au service de l'industrie.

Tabel 1.

Opgave

over

bedrifter, drivkraft, forsikrede personer, dagsverk og
arbejds løn.

*(Industries, force motrice mécanique, personnes assurées,
journées de travail et salaires par titres pour chaque
préfecture et pour l'ensemble du royaume).*

Tabel 1. Opgave over bedrifter, drivkraft, *Tableau 1. Industries, force motrice mécanique, personnes assurées, journées de*

| Amt. <i>Préfectures.</i> | Antal bedrifter. <i>Nombre d'établ.</i> | | Drivkraftens størrelse h. k. <i>Force motrice mécanique en chevaux de force.</i> | Gjennemsnitlig antal forsikr. personer. <i>Nombre moyen des personnes assurées.</i> | Dagsverk — <i>Journées de</i> | | | | |
|-----------------------------|--|---|---|--|-------------------------------|------------------------------|-------------------|--|-------------------|
| | Ialt. <i>Total.</i> | Derav m. mek. drivkr. (leiet ell. selvproduceret). <i>Actionnés par force méc.</i> | | | Ialt. <i>Total.</i> | Betjente <i>Employés.</i> | | Arbejdere over 16 aar, <i>Ouvriers au-dessus de 16 ans.</i> | |
| | | | | | | M. <i>(H.)</i> | K. <i>(F.)</i> | M. <i>(H.)</i> | K. <i>(F.)</i> |
| 1 | 2 | 3 | 4 | 5 | 6 | 7 | 8 | 9 | 10 |

I. Land- og skogbruk.

1. Frørenseri.

| | | | | | | | | | |
|------------------------|-----------|-----------|------------|-----------|--------------|-----------|----------|--------------|----------|
| Smaalenene . . . | 9 | 9 | 65 | 17 | 1 209 | - | - | 986 | - |
| Akershus . . . | 8 | 8 | 76 | 15 | 1 117 | - | - | 909 | - |
| Hedemarken . . . | 7 | 7 | 68 | 22 | 2 416 | 34 | - | 2 382 | - |
| Kristians . . . | 2 | 2 | 14 | 3 | 150 | - | - | 95 | - |
| Buskerud . . . | 2 | 2 | 23 | 3 | 307 | - | - | 307 | - |
| N. Trondhjem . . . | 5 | 5 | 30 | 12 | 307 | - | - | 307 | - |
| Riket | 33 | 33 | 276 | 72 | 5 506 | 34 | - | 4 986 | - |

2. Terskeverk og hakkelskjererier, event. i forbindelse med vedskjereri eller lign.

| | | | | | | | | | |
|------------------------|------------|------------|--------------|------------|---------------|-----------|----------|---------------|------------|
| Smaalenene . . . | 43 | 43 | 317 | 96 | 4 116 | - | - | 4 116 | - |
| Akershus . . . | 75 | 75 | 524 | 168 | 6 759 | - | - | 6 472 | 135 |
| Kristiania . . . | 1 | 1 | 5 | 2 | 682 | - | - | 682 | - |
| Hedemarken . . . | 63 | 63 | 549 | 215 | 9 709 | - | - | 9 643 | 6 |
| Kristians . . . | 73 | 73 | 501 | 263 | 9 771 | 39 | - | 9 502 | 12 |
| Buskerud . . . | 9 | 9 | 80 | 15 | 354 | - | - | 354 | - |
| Jarlsb. og Larvik | 5 | 5 | 39 | 5 | 163 | - | - | 163 | - |
| Bratsberg . . . | 1 | 1 | 5 | 7 | 177 | - | - | 93 | 84 |
| Lister og Mandal | 1 | 1 | 3 | 1 | 30 | - | - | 30 | - |
| Stavanger . . . | 13 | 13 | 86 | 28 | 771 | - | - | 771 | - |
| S. Trondhjem . . . | 13 | 13 | 97 | 27 | 1 215 | - | - | 1 215 | - |
| N. Trondhjem . . . | 48 | 48 | 323 | 158 | 5 444 | - | - | 5 380 | - |
| Riket | 345 | 345 | 2 529 | 985 | 39 191 | 39 | - | 38 421 | 237 |

3. Skogsarbeide omfattende hugning og kjøring av tømmer, ved og andet trævirke med dertil hørende arbeide (heri event. indbefattet smaafløtninger)*.

| | | | | | | | | | |
|-------------------|-------|---|---|--------|---------|---|---|---------|---|
| Smaalenene . . . | 258 | - | - | 4 080 | 160 379 | - | - | 160 379 | - |
| Akershus . . . | 358 | - | - | 5 117 | 282 509 | - | - | 282 509 | - |
| Hedemarken . . . | 1 014 | - | - | 13 654 | 683 689 | - | - | 683 689 | - |
| Kristians . . . | 633 | - | - | 4 822 | 225 636 | - | - | 225 636 | - |
| Buskerud . . . | 777 | - | - | 6 598 | 374 855 | - | - | 374 855 | - |
| Jarlsb. og Larvik | 160 | - | - | 2 346 | 147 596 | - | - | 147 596 | - |

*) Opgaven omfatter tidsrummet $\frac{1}{7}$ 1909 til $\frac{30}{6}$ 1910.

forsikrede personer, dagsverk og arbeidsløn.

travail et salaires par titres pour chaque préfecture et pour l'ensemble du royaume.

| travail. | | Antal dagsverk pr. pers. (gj.sn. driftstid). <i>Nombre d'années de trav. par pers.</i> | Antal aarsverk. <i>Nombre d'années de travail.</i> | Arbeidsløn. <i>Salaires.</i> | | | | | Amt. <i>Préfectures.</i> |
|------------|------------|---|---|---------------------------------|--|---------------------------------------|------------------------|---------------------------------------|-----------------------------|
| | | | | Ialt. <i>Total.</i> | Arbeidere over 16 aar. <i>Ouvriers au-dessus de 16 ans.</i> | | | | |
| M. (H.) | K. (F.) | 13 | 14 | | Ialt. <i>Total.</i> | M. (H.) | | K. (F.) | |
| | | | | Ialt. <i>Total.</i> | | Gj.sn. dagløn. <i>Sal. moyens.</i> | Ialt. <i>Total.</i> | Gj.sn. dagløn. <i>Sal. moyens.</i> | |
| 11 | 12 | 13 | 14 | Kr. | Kr. | Kr. | Kr. | Kr. | 20 |

I. Agriculture, forêts.

1. Nettoyage de graines.

| | | | | | | | | | |
|------------|-----------|-----------|-----------|---------------|---------------|-------------|---|---|---------------|
| 175 | 48 | 71 | 4 | 2 684 | 2 373 | 2,41 | - | - | Smaalenene. |
| 208 | - | 74 | 4 | 2 619 | 2 370 | 2,61 | - | - | Akershus. |
| - | - | 110 | 8 | 6 473 | 6 370 | 2,67 | - | - | Hedemarken. |
| 55 | - | 50 | 1 | 295 | 213 | 2,24 | - | - | Kristians. |
| - | - | 102 | 1 | 1 072 | 1 072 | 3,49 | - | - | Buskerud. |
| - | - | 26 | 1 | 807 | 807 | 2,63 | - | - | N. Trondhjem. |
| 438 | 48 | 76 | 19 | 13 950 | 13 205 | 2,65 | - | - | Riket. |

2. Battage à vapeur, éventuellement combiné avec débitage de bois etc.

| | | | | | | | | | |
|------------|---|-----------|------------|----------------|----------------|-------------|------------|-------------|--------------------|
| - | - | 43 | 14 | 12 991 | 12 991 | 3,16 | - | - | Smaalenene. |
| 152 | - | 40 | 23 | 20 349 | 19 733 | 3,05 | 306 | 2,27 | Akershus. |
| - | - | 341 | 2 | 1 412 | 1 412 | 2,07 | - | - | Kristiania. |
| 60 | - | 45 | 32 | 26 382 | 26 322 | 2,73 | 12 | 2,00 | Hedemarken. |
| 218 | - | 37 | 33 | 27 323 | 26 583 | 2,80 | 22 | 1,83 | Kristians. |
| - | - | 24 | 1 | 1 055 | 1 055 | 2,98 | - | - | Buskerud. |
| - | - | 33 | 1 | 559 | 559 | 3,43 | - | - | Jarlsb. og Larvik. |
| - | - | 25 | 1 | 373 | 246 | 2,65 | 127 | 1,51 | Bratsberg. |
| - | - | 30 | - | 75 | 75 | 2,50 | - | - | Lister og Mandal. |
| - | - | 28 | 3 | 2 681 | 2 681 | 3,48 | - | - | Stavanger. |
| - | - | 45 | 4 | 2 923 | 2 923 | 2,41 | - | - | S. Trondhjem. |
| 64 | - | 34 | 18 | 14 077 | 13 941 | 2,59 | - | - | N. Trondhjem. |
| 494 | - | 40 | 132 | 110 200 | 108 521 | 2,82 | 467 | 1,97 | Riket. |

3. Travaux forestiers y compris l'abattage et le charroi des bois ainsi que les travaux y afférents (y compris aussi éventuellement le petit flottage)*).

| | | | | | | | | | |
|---|---|----|-------|-----------|-----------|------|---|---|--------------------|
| - | - | 39 | 535 | 468 717 | 468 717 | 2,92 | - | - | Smaalenene. |
| - | - | 55 | 942 | 831 039 | 831 039 | 2,94 | - | - | Akershus. |
| - | - | 50 | 2 279 | 2 242 305 | 2 242 305 | 3,28 | - | - | Hedemarken. |
| - | - | 47 | 752 | 677 049 | 677 049 | 3,00 | - | - | Kristians. |
| - | - | 57 | 1 250 | 1 155 056 | 1 155 056 | 3,08 | - | - | Buskerud. |
| - | - | 63 | 492 | 443 788 | 443 788 | 3,01 | - | - | Jarlsb. og Larvik. |

*) Ce tableau embrasse la période du 1/7 1909 au 30/6 1910.

Tabel 1 (forts.). Opgave over bedrifter, drivkraft, *Tableau 1 (suite). Industries, force motrice mécanique, personnes assurées, journées de*

| Amt. <i>Préfectures.</i> | Antal bedrifter. <i>Nombre d'établ.</i> | | Driv- kraftens størrelse h. k. <i>Force motrice méca- nique en chevaux de force.</i> | Gjen- nemsnit- lig antal forsikr. per- soner, <i>Nombre moyen des per- sonnes assurées.</i> | Dagsverk — <i>Journées de</i> | | | | |
|-----------------------------|--|---|--|---|-------------------------------|-------------------------------|-------------------|---|-------------------|
| | Ialt. <i>Total.</i> | Derav m. mek. drivkr. (leiet ell. selvpro- ducert). <i>Action- nés par force mec.</i> | | | Ialt. <i>Total.</i> | Betjente. <i>Employés.</i> | | Arbeidere over 16 aar. <i>Ouvriers au-dessus de 16 ans.</i> | |
| | | | | | | M. <i>(H.)</i> | K. <i>(F.)</i> | M. <i>(H.)</i> | K. <i>(F.)</i> |
| 1 | 2 | 3 | 4 | 5 | 6 | 7 | 8 | 9 | 10 |

I (forts.). Land- og skogbruk.

3 (forts.). Skogsarbeide omfattende hugning og kjøring av tømmer, ved og andet trævirke med dertil hørende arbeide (heri event. indbefattet smaafløtninger).

| | | | | | | | | | |
|------------------------|--------------|----------|----------|---------------|------------------|----------|----------|------------------|----------|
| Bratsberg . . . | 1 284 | - | - | 5 952 | 303 542 | - | - | 303 542 | - |
| Nedenes . . . | 830 | - | - | 3 949 | 153 373 | - | - | 153 373 | - |
| Lister og Mandal | 316 | - | - | 1 352 | 46 747 | - | - | 46 747 | - |
| Stavanger . . . | 131 | - | - | 370 | 11 070 | - | - | 11 070 | - |
| S. Bergenhus . . | 65 | - | - | 187 | 4 493 | - | - | 4 493 | - |
| N. Bergenhus . . | 115 | - | - | 330 | 12 489 | - | - | 12 489 | - |
| Romsdal . . . | 159 | - | - | 453 | 14 275 | - | - | 14 275 | - |
| S. Trondhjem . . | 163 | - | - | 2 812 | 148 153 | - | - | 148 153 | - |
| N. Trondhjem . . | 339 | - | - | 2 856 | 159 206 | - | - | 159 206 | - |
| Nordland . . . | 152 | - | - | 772 | 43 725 | - | - | 43 725 | - |
| Tromsø . . . | 33 | - | - | 112 | 3 861 | - | - | 3 861 | - |
| Finmarken . . . | 4 | - | - | 47 | 2 147 | - | - | 2 147 | - |
| Riket | 6 791 | - | - | 55 809 | 2 777 745 | - | - | 2 777 745 | - |

4. Fløtning av tømmer og ved, tømmerdeling, soppning, eventuelt i forbindelse med mindre aaforbedringsarbeider.

| | | | | | | | | | |
|------------------------|------------|-----------|------------|---------------|----------------|---------------|----------|----------------|------------|
| Smaalenene . . | 24 | 5 | 307 | 1 616 | 286 358 | 5 500 | - | 280 581 | 212 |
| Akershus . . . | 19 | 1 | 20 | 416 | 28 277 | 1 192 | - | 26 530 | - |
| Hedemarken . . | 98 | 1 | 20 | 2 887 | 180 088 | 2 273 | - | 177 399 | - |
| Kristians . . . | 47 | 1 | 80 | 800 | 23 147 | 340 | - | 22 807 | - |
| Buskerud . . . | 72 | 3 | 152 | 1 235 | 93 387 | 1 117 | - | 92 224 | - |
| Jarlsb. og Larvik | 18 | - | - | 460 | 26 593 | 625 | - | 25 968 | - |
| S. Bergenhus . . | 55 | 2 | 20 | 968 | 120 686 | 2 786 | - | 117 900 | - |
| Nedenes . . . | 46 | 1 | 132 | 454 | 36 534 | 781 | - | 35 746 | - |
| Lister og Mandal | 10 | 1 | 25 | 483 | 23 278 | 500 | - | 22 778 | - |
| Stavanger . . . | 1 | - | - | 3 | 81 | - | - | 81 | - |
| S. Bergenhus . . | 1 | - | - | 2 | 50 | - | - | 50 | - |
| N. Bergenhus . . | 1 | - | - | 3 | 134 | - | - | 134 | - |
| Romsdal . . . | 2 | - | - | 15 | 111 | - | - | 111 | - |
| S. Trondhjem . . | 21 | - | - | 570 | 28 055 | 641 | - | 27 414 | - |
| N. Trondhjem . . | 43 | 1 | 6 | 775 | 44 334 | 750 | - | 43 584 | - |
| Nordland . . . | 11 | - | - | 178 | 11 551 | - | - | 11 542 | - |
| Tromsø | 3 | - | - | 14 | 436 | - | - | 436 | - |
| Riket | 472 | 16 | 762 | 10 879 | 903 100 | 16 505 | - | 885 285 | 212 |

forsikrede personer, dagsverk og arbeidsløn.

travail et salaires par titres pour chaque préfecture et pour l'ensemble du royaume.

| travail. | | Antal dagsverk pr. pers. (gj.sn. driftstid). <i>Journées de trav. par pers.</i> | Antal aarsverk. <i>Nombre d'années de travail.</i> | Arbeidsløn. <i>Salaires.</i> | | | | Amt. <i>Préfectures.</i> | |
|------------------------|------------------------|--|---|---------------------------------|--|---------------------------------------|--------------------------|-----------------------------|---|
| | | | | Ialt. <i>Total.</i> | Arbeidere over 16 aar. <i>Ouvriers au-dessus de 16 ans.</i> | | K. (F.) <i>Total.</i> | | Gj.sn. dagløn. <i>Gj.sn. moyens.</i> |
| M. (H.) <i>(H.)</i> | K. (F.) <i>(F.)</i> | Ialt. <i>Total.</i> | Gj.sn. dagløn. <i>Sal. moyens.</i> | | Ialt. <i>Total.</i> | Gj.sn. dagløn. <i>Sal. moyens.</i> | | | |
| 11 | 12 | | | 13 | | | 14 | | 15 |
| | | | | Kr. | Kr. | Kr. | Kr. | Kr. | |

I (suite). Agriculture, forêts.

3 (suite). Travaux forestiers y compris l'abattage et le charroi des bois ainsi que les travaux y afférents (y compris aussi éventuellement le petit flottage).

| | | | | | | | | | |
|---|---|----|-------|-----------|-----------|------|---|---|------------------|
| - | - | 51 | 1 012 | 872 004 | 872 004 | 2.87 | - | - | Bratsberg. |
| - | - | 39 | 511 | 381 622 | 381 622 | 2.49 | - | - | Nedenes. |
| - | - | 35 | 156 | 126 871 | 126 871 | 2.71 | - | - | Lister og Mandal |
| - | - | 30 | 37 | 25 889 | 25 889 | 2.34 | - | - | Stavanger. |
| - | - | 24 | 15 | 9 909 | 9 909 | 2.21 | - | - | S. Bergenhus. |
| - | - | 38 | 42 | 27 827 | 27 827 | 2.23 | - | - | N. Bergenhus. |
| - | - | 32 | 48 | 33 442 | 33 442 | 2.34 | - | - | Romsdal. |
| - | - | 53 | 494 | 433 477 | 433 477 | 2.93 | - | - | S. Trondhjem. |
| - | - | 56 | 531 | 555 446 | 555 446 | 3.49 | - | - | N. Trondhjem. |
| - | - | 57 | 146 | 138 612 | 138 612 | 3.17 | - | - | Nordland. |
| - | - | 34 | 13 | 9 935 | 9 935 | 2.57 | - | - | Tromsø. |
| - | - | 46 | 7 | 8 989 | 8 989 | 4.19 | - | - | Finmarken. |
| - | - | 50 | 9 262 | 8 441 977 | 8 441 977 | 3.04 | - | - | Riket. |

4. Flottage des bois y compris le debourbage, éventuellement combiné avec un aménagement peu important des rivières.

| | | | | | | | | | |
|-------|---|-----|-------|-----------|-----------|------|-----|------|--------------------|
| 65 | - | 177 | 955 | 1 041 040 | 1 010 330 | 3.60 | 307 | 1.45 | Smaalenene. |
| 555 | - | 68 | 94 | 82 244 | 76 749 | 2.89 | - | - | Akershus. |
| 416 | - | 62 | 600 | 640 340 | 621 969 | 3.51 | - | - | Hedemarken. |
| - | - | 29 | 77 | 92 500 | 89 951 | 3.94 | - | - | Kristians. |
| 46 | - | 76 | 311 | 376 965 | 369 044 | 4.00 | - | - | Buskerud. |
| - | - | 58 | 89 | 90 572 | 84 372 | 3.25 | - | - | Jarlsb. og Larvik. |
| - | - | 125 | 402 | 369 568 | 358 098 | 3.04 | - | - | Bratsberg. |
| 7 | - | 80 | 122 | 117 633 | 114 504 | 3.20 | - | - | Nedenes. |
| - | - | 48 | 78 | 79 418 | 76 618 | 3.36 | - | - | Lister og Mandal. |
| - | - | 27 | - | 263 | 263 | 3.25 | - | - | Stavanger. |
| - | - | 25 | - | 175 | 175 | 3.50 | - | - | S. Bergenhus. |
| - | - | 45 | - | 314 | 314 | 2.34 | - | - | N. Bergenhus. |
| - | - | 7 | - | 401 | 401 | 3.61 | - | - | Romsdal. |
| - | - | 49 | 94 | 96 527 | 94 122 | 3.43 | - | - | S. Trondhjem. |
| - | - | 57 | 148 | 170 001 | 165 778 | 3.80 | - | - | N. Trondhjem. |
| 9 | - | 65 | 39 | 40 699 | 40 686 | 3.53 | - | - | Nordland. |
| - | - | 31 | 1 | 1 340 | 1 340 | 3.07 | - | - | Tromsø. |
| 1 098 | - | 83 | 3 010 | 3 200 000 | 3 104 714 | 3.51 | 307 | 1.45 | Riket. |

Tabel 1 (forts.). Opgave over bedrifter, drivkraft, *Tableau 1 (suite). Industries, force motrice mécanique, personnes assurées journées de*

| Amt. <i>Préfectures.</i> | Antal bedrifter. <i>Nombre d'établ.</i> | | Drivkraftens størrelse h. k. <i>Force motrice mécanique en chevaux de force.</i> | Gjennemsnittlig antal forsikr. personer. <i>Nombre des personnes assurées</i> | Dagsverk — <i>Journées de</i> | | | | |
|-----------------------------|--|--|--|--|-------------------------------|-------------------------------|-------------------|--|-------------------|
| | Ialt. <i>Total.</i> | Derav m. mek. drivkr. (leiet ell. selvproducert). <i>Actionnés par force méc.</i> | | | Ialt. <i>Total.</i> | Betjente. <i>Employés.</i> | | Arbeidere over 16 aar. <i>Ouvriers au-dessus de 16 ans.</i> | |
| | | | | | | M. <i>(H.)</i> | K. <i>(F.)</i> | M. <i>(H.)</i> | K. <i>(F.)</i> |
| 1 | 2 | 3 | 4 | 5 | 6 | 7 | 8 | 9 | 10 |

II. Transportbedrift, lagerarbeide og istrafik.

5. Jernbanedrift (privat).

| | | | | | | | | | |
|------------------------|-----------|-----------|---------------|--------------|----------------|---------------|--------------|----------------|---------------|
| Smaalenene . . . | 1 | 1 | 130 | 6 | 1 771 | - | - | 1 771 | - |
| Akershus . . . | 1 | 1 | 425 | 78 | 24 301 | 365 | 850 | 23 086 | - |
| Kristiania *) . . . | 1 | 1 | 9 193 | 1 127 | 338 130 | 12 600 | - | 313 830 | 11 700 |
| Kristians . . . | 1 | 1 | 1 259 | 113 | 33 911 | 2 400 | 1 980 | 29 531 | - |
| Buskerud . . . | 1 | 1 | 90 | 28 | 8 353 | 900 | 280 | 6 929 | 244 |
| Jarlsb. og Larvik | 2 | 2 | 1 223 | 95 | 28 793 | 2 530 | 360 | 25 143 | 760 |
| Bratsberg . . . | 1 | 1 | 550 | 93 | 27 750 | 1 500 | - | 25 650 | 600 |
| Nedenes . . . | 2 | 2 | 720 | 38 | 11 715 | 960 | - | 10 449 | 306 |
| S. Bergenhus . . | 1 | 1 | 257 | 23 | 7 110 | 1 230 | - | 5 515 | 365 |
| S. Trondhjem . . | 1 | 1 | 400 | 91 | 27 365 | 1 711 | - | 25 654 | - |
| Nordland . . . | 1 | 1 | 2 002 | 19 | 5 595 | 295 | - | 5 300 | - |
| Riket | 13 | 13 | 16 249 | 1 711 | 514 794 | 24 491 | 3 470 | 472 858 | 13 975 |

6. Sporveisdrift, ekskl. kraftstation.

| | | | | | | | | | |
|------------------------|----------|----------|--------------|------------|----------------|---------------|----------|----------------|--------------|
| Smaalenene . . . | 1 | 1 | 800 | 23 | 7 035 | 1 220 | - | 5 815 | - |
| Akershus . . . | 1 | 1 | 900 | 99 | 29 643 | 2 557 | - | 25 204 | 1 626 |
| Kristiania . . . | 2 | 2 | 2 102 | 586 | 176 108 | 9 392 | - | 161 890 | 4 826 |
| Buskerud . . . | 1 | 1 | 90 | 29 | 8 760 | 365 | - | 8 030 | 365 |
| Bergen | 1 | 1 | 680 | 73 | 22 060 | 1 585 | - | 20 475 | - |
| Riket | 6 | 6 | 4 572 | 810 | 243 606 | 15 119 | - | 221 414 | 6 817 |

7. Betjening og almindelig vedlikehold av kanaler og sluser.

| | | | | | | | | | |
|------------------------|----------|----------|----------|-----------|--------------|------------|----------|--------------|----------|
| Smaalenene . . . | 2 | - | - | 19 | 5 741 | 300 | - | 5 441 | - |
| Kristians | 1 | - | - | 1 | 50 | - | - | 50 | - |
| Riket | 3 | - | - | 20 | 5 791 | 300 | - | 5 491 | - |

8. Lastning og losning av skibe.

| | | | | | | | | | |
|--------------------|----|---|-----|-------|---------|-------|---|---------|---|
| Smaalenene . . . | 32 | 1 | 68 | 430 | 54 802 | 456 | - | 54 346 | - |
| Akershus | 49 | - | - | 639 | 11 709 | - | - | 11 709 | - |
| Kristiania | 76 | 2 | 83 | 1 061 | 169 650 | 2 658 | - | 166 992 | - |
| Buskerud | 44 | - | - | 692 | 41 716 | - | - | 41 716 | - |
| Jarlsb. og Larvik | 41 | - | - | 583 | 16 373 | - | - | 16 373 | - |
| Bratsberg | 70 | 2 | 118 | 815 | 35 012 | 2 400 | - | 32 612 | - |

*) Hovedbanen har, skjønt ikke forsikringspliktig, velvillig avgitt oppgave. Bedriften er i sin helhet henført til Kristiania.

forsikrede personer, dagsverk og arbeidsløn.

travail et salaires par titres pour chaque préfecture et pour l'ensemble du royaume.

| <i>travail.</i> | | Antal dagsverk pr. pers. (gj.sn. driftstid). <i>Nombre d'années de trav. par pers.</i> | Antal aarsverk. <i>Nombre de travail.</i> | Arbeidsløn. <i>Salaires.</i> | | | | | Amt. <i>Préfectures.</i> |
|-----------------|---------|---|--|---------------------------------|--|---------------------------------------|------------------------|---------------------------------------|-----------------------------|
| | | | | Ialt. <i>Total.</i> | Arbeidere over 16 aar. <i>Ouvriers au-dessus de 16 ans.</i> | | | | |
| | | | | | M. (H.) | | K. (F.) | | |
| | | | | | Ialt. <i>Total.</i> | Gj.sn. dagløn. <i>Sal. moyens.</i> | Ialt. <i>Total.</i> | Gj.sn. dagløn. <i>Sal. moyens.</i> | |
| M. (H.) | K. (F.) | Kr. | Kr. | Kr. | Kr. | Kr. | Kr. | 20 | |
| 11 | 12 | 13 | 14 | 15 | 16 | 17 | 18 | 19 | |

II. Ind. des transp., entrepôts, prod. et comm. de la glace.

5. Exploitation des chemins de fer (d'intérêt privé).

| | | | | | | | | | |
|---|---|------------|--------------|------------------|------------------|-------------|---------------|-------------|--------------------|
| - | - | 295 | 6 | 5 969 | 5 969 | 3.37 | - | - | Smaalenene. |
| - | - | 312 | 81 | 59 788 | 57 297 | 2.48 | - | - | Akershus. |
| - | - | 300 | 1 127 | 1 168 980 | 1 060 624 | 3.38 | 19 548 | 1.67 | Kristiania. |
| - | - | 300 | 113 | 103 157 | 87 577 | 2.97 | - | - | Kristians. |
| - | - | 298 | 28 | 30 061 | 23 026 | 3.32 | 512 | 2.10 | Buskerud. |
| - | - | 303 | 96 | 87 639 | 70 210 | 2.79 | 1 176 | 1.55 | Jarlsb. og Larvik. |
| - | - | 298 | 93 | 128 525 | 117 365 | 4.58 | 960 | 1.60 | Bratsberg. |
| - | - | 308 | 39 | 31 471 | 26 649 | 2.55 | 462 | 1.51 | Nedenes. |
| - | - | 309 | 24 | 23 070 | 13 750 | 2.86 | 320 | 0.88 | S. Bergenhus. |
| - | - | 301 | 91 | 80 522 | 67 323 | 2.62 | - | - | S. Trondhjem. |
| - | - | 295 | 19 | 27 840 | 22 180 | 4.18 | - | - | Nordland. |
| - | - | 301 | 1 717 | 1 747 022 | 1 553 970 | 3.29 | 22 978 | 1.64 | Riket. |

6. Exploitation de tramways par l'électricité (usines d'électricité non-comprises).

| | | | | | | | | | |
|------------|---|------------|------------|------------------|----------------|-------------|---------------|-------------|---------------|
| - | - | 306 | 23 | 31 874 | 24 051 | 4.14 | - | - | Smaalenene. |
| 256 | - | 299 | 99 | 130 843 | 104 710 | 4.16 | 3 612 | 2.22 | Akershus. |
| - | - | 301 | 587 | 804 006 | 726 882 | 4.49 | 10 807 | 2.24 | Kristiania. |
| - | - | 302 | 29 | 22 800 | 19 700 | 2.45 | 600 | 1.64 | Buskerud. |
| - | - | 302 | 74 | 71 066 | 59 434 | 2.90 | - | - | Bergen. |
| 256 | - | 301 | 812 | 1 060 589 | 934 777 | 4.22 | 15 019 | 2.20 | Riket. |

7. Service des canaux et des écluses, entretien y compris.

| | | | | | | | | | |
|---|---|------------|-----------|---------------|---------------|-------------|---|---|---------------|
| - | - | 302 | 19 | 18 402 | 14 802 | 2.72 | - | - | Smaalenene. |
| - | - | 50 | - | 200 | 200 | 4.00 | - | - | Kristiania. |
| - | - | 290 | 19 | 18 602 | 15 002 | 2.73 | - | - | Riket. |

8. Chargement et déchargement de navires.

| | | | | | | | | | |
|---|---|-----|-----|---------|---------|------|---|---|--------------------|
| - | - | 127 | 183 | 295 816 | 292 691 | 5.39 | - | - | Smaalenene. |
| - | - | 183 | 39 | 46 657 | 46 657 | 3.98 | - | - | Akershus. |
| - | - | 160 | 566 | 897 321 | 882 517 | 5.28 | - | - | Kristiania. |
| - | - | 60 | 139 | 190 430 | 190 430 | 4.56 | - | - | Buskerud. |
| - | - | 28 | 55 | 68 533 | 68 533 | 4.19 | - | - | Jarlsb. og Larvik. |
| - | - | 43 | 117 | 188 298 | 175 614 | 5.38 | - | - | Bratsberg. |

*) La compagnie du chemin de fer de «Hovedbanen» a bien voulu fournir les données, bien qu'elle ne soit pas tenue à l'assurance. L'établissement est dans son entier appliqué à Kristiania.

Tabel 1 (forts.). Opgave over bedrifter, drivkraft, *Tableau 1 (suite). Industries, force motrice mécanique, personnes assurées, journées de*

| Amt. <i>Préfectures.</i> | Antal bedrifter, <i>Nombre d'établ.</i> | | Driv- kraftens størrelse h. k. <i>Force motrice méca- nique en chevaux de force.</i> | Gjen- nemsnit- lig antal forsikr. per- soner. <i>Nombre moyen des per- sonnes assurées.</i> | Dagsverk — <i>Journées de</i> | | | | |
|-----------------------------|--|---|--|---|-------------------------------|-------------------------------|-------------------|---|-------------------|
| | Ialt. <i>Total.</i> | Derav m. mek. drivkr. (leiet ell. selvpro- ducert). <i>Action- nés par force mec.</i> | | | Ialt. <i>Total.</i> | Betjente. <i>Employés.</i> | | Arbeidere over 16 aar. <i>Ouvriers au-dessus de 16 ans.</i> | |
| | | | | | | M. <i>(H.)</i> | K. <i>(F.)</i> | M. <i>(H.)</i> | K. <i>(F.)</i> |
| 1 | 2 | 3 | 4 | 5 | 6 | 7 | 8 | 9 | 10 |

II (forts.). Transportbedrift, lagerarbeide og istrafik.

8 (forts.). Lastning og losning av skibe.

| | | | | | | | | | |
|----------------------------|------------|----------|--------------|--------------|----------------|--------------|----------|----------------|------------|
| Nedenes | 31 | - | - | 392 | 9 950 | - | - | 9 950 | - |
| Lister og Mandal | 33 | - | - | 325 | 8 246 | 300 | - | 7 946 | - |
| Stavanger | 54 | 2 | 130 | 511 | 10 085 | - | - | 10 085 | - |
| S. Bergenhus | 9 | - | - | 117 | 491 | - | - | 491 | - |
| Bergen | 33 | - | - | 473 | 20 013 | 100 | - | 19 413 | 500 |
| Romsdal | 32 | - | - | 374 | 8 498 | - | - | 8 498 | - |
| S. Trondhjem | 22 | - | - | 285 | 26 100 | 1 640 | - | 24 460 | - |
| N. Trondhjem | 9 | - | - | 136 | 1 936 | - | - | 1 936 | - |
| Nordland | 10 | 1 | 2 144 | 392 | 83 147 | 910 | - | 82 055 | - |
| Tromsø | 5 | - | - | 55 | 8 308 | - | - | 8 308 | - |
| Finmarken | 9 | 1 | 2 | 258 | 6 306 | - | - | 6 306 | - |
| Riket | 559 | 9 | 2 545 | 7 538 | 512 342 | 8 464 | - | 503 196 | 500 |

9. Dampskibsekspedition fra kai, brygge eller med utroning.

| | | | | | | | | | |
|-----------------------------|------------|----------|-----------|--------------|----------------|--------------|----------|----------------|------------|
| Smaalenene | 3 | - | - | 21 | 5 128 | 900 | - | 4 228 | - |
| Akershus | 1 | - | - | 2 | 730 | - | - | 730 | - |
| Kristiania | 4 | - | - | 68 | 18 723 | - | - | 18 723 | - |
| Buskerud | 2 | - | - | 9 | 2 651 | - | - | 2 651 | - |
| Jarlsb. og Larvik | 9 | - | - | 45 | 10 395 | 75 | - | 10 200 | - |
| Bratsberg | 5 | - | - | 39 | 10 863 | 450 | - | 10 413 | - |
| Nedenes | 5 | - | - | 57 | 15 675 | - | - | 15 675 | - |
| Lister og Mandal | 12 | 1 | 3 | 43 | 9 299 | 352 | - | 8 797 | 150 |
| Stavanger | 16 | - | - | 175 | 40 543 | 660 | - | 39 883 | - |
| S. Bergenhus | 8 | - | - | 15 | 849 | - | - | 849 | - |
| Bergen | 20 | - | - | 308 | 87 218 | 1 500 | - | 85 418 | - |
| N. Bergenhus | 31 | - | - | 50 | 2 688 | 45 | - | 2 643 | - |
| Romsdal | 17 | 1 | 4 | 83 | 21 440 | 600 | - | 20 840 | - |
| S. Trondhjem | 32 | - | - | 312 | 76 749 | 1 110 | - | 75 579 | 60 |
| N. Trondhjem | 16 | - | - | 44 | 7 216 | 10 | - | 7 206 | - |
| Nordland | 69 | 1 | 10 | 137 | 14 227 | 1 015 | - | 12 927 | 50 |
| Tromsø | 27 | - | - | 60 | 6 203 | - | - | 6 116 | - |
| Finmarken | 19 | 3 | 21 | 50 | 4 575 | - | - | 4 555 | - |
| Riket | 296 | 6 | 38 | 1 518 | 335 172 | 6 717 | - | 327 433 | 260 |

forsikrede personer, dagsverk og arbeidsløn.

travail et salaires par titres pour chaque préfecture et pour l'ensemble du royaume.

| travail. | | Antal dags- verk pr. pers. (gj.sn. drifts- tid). <i>Fournées de trav. par pers.</i> | Antal aars- verk. <i>Nombre d'années de travail.</i> | Arbeidsløn. <i>Salaires.</i> | | | | Amt, <i>Préfectures.</i> | |
|---|------------|---|---|---|--|---|---------|-----------------------------|----|
| Barn (under 16 aar). <i>Enfants au-dessous de 16 ans.</i> | | | | Ialt. <i>Total.</i> | Arbeidere over 16 aar. <i>Ouvriers au-dessus de 16 ans.</i> | | | | |
| M. (H.) | K. (F.) | | | | M. (H.) | | K. (F.) | | |
| | | | Ialt. <i>Total.</i> | Gj.sn. dagløn. Sal. <i>moyens.</i> | Ialt. <i>Total.</i> | Gj.sn. dagløn. Sal. <i>moyens.</i> | | | |
| 11 | 12 | 13 | 14 | Kr. | Kr. | Kr. | Kr. | 19 | 20 |

II (suite). Ind. des transp., entrepôts, prod. et comm. de la glace.

8 (suite). Chargement et déchargement de navires.

| | | | | | | | | | |
|------------|---|-----------|--------------|------------------|------------------|-------------|-------------|-------------|-------------------|
| - | - | 25 | 33 | 42 529 | 42 529 | 4.27 | - | - | Nedenes. |
| - | - | 25 | 27 | 48 929 | 45 029 | 5.67 | - | - | Lister og Mandal. |
| - | - | 20 | 34 | 53 717 | 53 717 | 5.33 | - | - | Stavanger. |
| - | - | 4 | 2 | 1 864 | 1 864 | 3.80 | - | - | S. Bergenhus. |
| - | - | 42 | 67 | 84 228 | 82 728 | 4.26 | 1000 | 2.00 | Bergen. |
| - | - | 23 | 28 | 52 069 | 52 069 | 6.13 | - | - | Romsdal. |
| - | - | 92 | 87 | 170 297 | 162 634 | 6.65 | - | - | S. Trondhjem. |
| - | - | 14 | 6 | 11 925 | 11 925 | 6.16 | - | - | N. Trondhjem. |
| 182 | - | 212 | 277 | 424 884 | 412 562 | 5.03 | - | - | Nordland. |
| - | - | 151 | 28 | 32 625 | 32 625 | 3.93 | - | - | Tromsø. |
| - | - | 24 | 21 | 45 123 | 45 123 | 7.20 | - | - | Finmarken. |
| 182 | - | 68 | 1 709 | 2 655 245 | 2 599 247 | 5.17 | 1000 | 2.00 | Riket. |

9. Charg. et décharg. de vapeurs à bord de quais, de jetées ou par chalands.

| | | | | | | | | | |
|------------|---|------------|--------------|------------------|------------------|-------------|------------|-------------|--------------------|
| - | - | 244 | 17 | 24 191 | 18 191 | 4.30 | - | - | Smaalenene. |
| - | - | 365 | 2 | 1 440 | 1 440 | 1.97 | - | - | Akershus. |
| - | - | 275 | 62 | 76 738 | 76 738 | 4.10 | - | - | Kristiania. |
| - | - | 295 | 9 | 10 530 | 10 530 | 3.97 | - | - | Buskerud. |
| 120 | - | 231 | 35 | 38 003 | 37 343 | 3.66 | - | - | Jarlsb. og Larvik. |
| - | - | 279 | 36 | 41 436 | 35 836 | 3.44 | - | - | Bratsberg. |
| - | - | 275 | 52 | 60 946 | 60 946 | 3.89 | - | - | Nedenes. |
| - | - | 216 | 31 | 49 798 | 47 524 | 5.40 | 300 | 2.00 | Lister og Mandal. |
| - | - | 232 | 135 | 156 206 | 154 056 | 3.86 | - | - | Stavanger. |
| - | - | 57 | 3 | 1 390 | 1 390 | 1.64 | - | - | S. Bergenhus. |
| 300 | - | 283 | 291 | 368 093 | 359 193 | 4.21 | - | - | Bergen. |
| - | - | 54 | 9 | 7 203 | 7 113 | 2.69 | - | - | N. Bergenhus. |
| - | - | 258 | 71 | 67 355 | 64 655 | 3.10 | - | - | Romsdal. |
| - | - | 246 | 256 | 317 704 | 311 309 | 4.12 | 120 | 2.00 | S. Trondhjem. |
| - | - | 164 | 24 | 25 341 | 25 301 | 3.51 | - | - | N. Trondhjem. |
| 235 | - | 104 | 47 | 37 818 | 34 331 | 2.66 | 150 | 3.00 | Nordland. |
| 87 | - | 103 | 21 | 20 294 | 20 117 | 3.29 | - | - | Tromsø. |
| 20 | - | 92 | 15 | 15 088 | 15 048 | 3.30 | - | - | Finmarken. |
| 762 | - | 221 | 1 116 | 1 319 574 | 1 281 061 | 3.91 | 570 | 2.19 | Riket. |

Tabel 1 (forts.). Opgave over bedrifter, drivkraft, Tableau 1 (suite). Industries, force motrice mécanique, personnes assurées, journées de

| Amt, <i>Préfectures.</i> | Antal bedrifter, <i>Nombre d'établ.</i> | | Driv- kraftens størrelse h. k. <i>Force motrice méca- nique en chevaux de force.</i> | Gjen- nemsnit- lig antal forsikr. per- soner. <i>Nombre moyen des per- sonnes assurées.</i> | Dagsverk — <i>Journées de</i> | | | | |
|-----------------------------|--|---|--|---|-------------------------------|-------------------------------|-------------------|---|-------------------|
| | Ialt. <i>Total.</i> | Derav m. mek. drivkr. (leiet ell. selvpro- ducert). <i>Action- nés par force méc.</i> | | | Ialt. <i>Total.</i> | Betjente. <i>Employés.</i> | | Arbeidere over 16 aar. <i>Ouvriers au-dessus de 16 ans.</i> | |
| | | | | | | M. <i>(H.)</i> | K. <i>(F.)</i> | M. <i>(H.)</i> | K. <i>(F.)</i> |
| 1 | 2 | 3 | 4 | 5 | 6 | 7 | 8 | 9 | 10 |

II (forts.). Transportbedrifter, lagerarbeide og istrafik.

10. Arbeide i pakhuse og lagere, ekskl. lastning og losning av skib eller sjøværts transport.

| | | | | | | | | | |
|------------------------|------------|------------|------------|--------------|----------------|---------------|------------|----------------|---------------|
| Smaalenene . . . | 7 | 1 | 4 | 39 | 9 378 | 1 591 | - | 7 373 | 344 |
| Akershus . . . | 1 | - | - | 2 | 300 | - | - | 300 | - |
| Kristiania . . . | 353 | 58 | 330 | 1 733 | 515 920 | 23 496 | 305 | 436 736 | 36 536 |
| Hedemarken . . . | 1 | 1 | 1 | 5 | 1 440 | - | - | 540 | 900 |
| Kristians . . . | 1 | - | - | 1 | 300 | - | - | 300 | - |
| Buskerud . . . | 23 | 6 | 10 | 120 | 36 076 | 915 | - | 31 120 | 4 041 |
| Jarlsb. og Larvik | 15 | 1 | 1 | 27 | 6 524 | - | - | 5 744 | 600 |
| Bratsberg . . . | 32 | 2 | 6 | 90 | 26 313 | 600 | - | 22 713 | 1 200 |
| Nedenes . . . | 5 | 1 | 3 | 9 | 2 326 | - | - | 1 732 | 292 |
| Lister og Mandal | 19 | 6 | 17 | 74 | 18 303 | 75 | 10 | 14 928 | 3 200 |
| Stavanger . . . | 20 | 8 | 28 | 77 | 15 502 | - | - | 14 902 | 600 |
| S. Bergenuhus . . | 4 | 1 | 8 | 17 | 3 983 | - | - | 3 954 | 17 |
| Bergen . . . | 59 | 15 | 62 | 202 | 56 667 | 600 | - | 43 903 | 6 112 |
| Romsdal . . . | 15 | 2 | 4 | 47 | 13 668 | 600 | - | 9 623 | 3 270 |
| S. Trondhjem . . | 126 | 55 | 226 | 591 | 163 142 | 6 224 | - | 135 090 | 19 572 |
| N. Trondhjem . . | 5 | 1 | 15 | 12 | 3 016 | - | - | 3 016 | - |
| Nordland . . . | 5 | - | - | 10 | 1 909 | - | - | 1 909 | - |
| Tromsø . . . | 4 | - | - | 4 | 1 250 | - | - | 1 250 | - |
| Finmarken . . . | 23 | - | - | 78 | 8 828 | 404 | - | 6 959 | 1 159 |
| Riket | 718 | 158 | 715 | 3 138 | 884 845 | 34 505 | 315 | 742 092 | 77 843 |

11. Arbeide i pakhuse og lagere med tilhørende lastning og losning av skib eller sjøværts transport.

| | | | | | | | | | |
|-------------------|-----|----|-----|-------|---------|--------|---|---------|--------|
| Smaalenene . . . | 1 | - | - | 3 | 900 | - | - | 900 | - |
| Akershus . . . | 2 | 2 | 78 | 126 | 37 910 | 3 905 | - | 33 722 | - |
| Kristiania . . . | 10 | 2 | 41 | 88 | 26 490 | 3 328 | - | 22 862 | - |
| Jarlsb. og Larvik | 4 | 1 | 4 | 12 | 2 361 | - | - | 2 361 | - |
| Bratsberg . . . | 10 | - | - | 15 | 3 832 | - | - | 3 832 | - |
| Nedenes . . . | 5 | - | - | 13 | 617 | - | - | 617 | - |
| Lister og Mandal | 14 | 6 | 16 | 74 | 15 397 | 408 | - | 9 916 | 2 806 |
| Stavanger . . . | 52 | 6 | 36 | 371 | 53 103 | - | - | 40 089 | 11 838 |
| S. Bergenuhus . . | 13 | 1 | 1 | 43 | 5 023 | 20 | - | 3 073 | 1 913 |
| Bergen . . . | 135 | 36 | 395 | 1 286 | 377 270 | 10 685 | - | 309 846 | 54 149 |
| N. Bergenuhus . . | 17 | 1 | 6 | 45 | 6 334 | - | - | 5 329 | 750 |
| Romsdal . . . | 99 | 20 | 84 | 1 018 | 271 540 | 6 105 | - | 193 383 | 65 199 |
| S. Trondhjem . . | 46 | 9 | 35 | 163 | 37 815 | 365 | - | 36 652 | 233 |
| N. Trondhjem . . | 21 | - | - | 43 | 3 805 | 52 | - | 3 723 | - |

forsikrede personer, dagsverk og arbeidsløn.

travail et salaire par titres pour chaque préfecture et pour l'ensemble du royaume.

| travail. | | Antal dags- verk pr pers. (gj.sn. drifts- tid). Journées de trav. par pers. | Antal aars- verk. Nombre d'années de travail. | Arbeidsløn. Salaires. | | | | | Amt. Préfectures. |
|------------|------------|--|---|--------------------------|---|--------------------------------------|-----------------|--------------------------------------|----------------------|
| | | | | Ialt. Total. | Arbeidere over 16 aar. Ouvriers au-dessus de 16 ans. | | K. (F.) | | |
| M. (H.) | K. (F.) | | | | Ialt. Total. | Gj.sn. dagløn. Sal. moyens. | Ialt. Total. | Gj.sn. dagløn. Sal. moyens. | |
| 11 | 12 | 13 | 14 | 15 | 16 | 17 | 18 | 19 | 20 |

II (suite). Ind. des transp., entrepôts, prod. et comm. de la glace.

10. Travail dans les magasins et entrepôts (charg. et décharg. non-compris).

| | | | | | | | | | |
|---------------|--------------|------------|--------------|------------------|------------------|-------------|----------------|-------------|--------------------|
| 70 | - | 240 | 31 | 30 765 | 21 855 | 2.96 | 657 | 1.91 | Smaalenene. |
| - | - | 150 | 1 | 700 | 700 | 2.33 | - | - | Akershus. |
| 17 311 | 1 536 | 298 | 1 720 | 1 742 895 | 1 508 258 | 3.45 | 71 590 | 1.96 | Kristiania. |
| - | - | 288 | 5 | 4 560 | 1 500 | 2.78 | 3 060 | 3.40 | Hedemarken. |
| - | - | 300 | 1 | 450 | 450 | 1.50 | - | - | Kristians. |
| - | - | 301 | 120 | 120 537 | 107 797 | 3.46 | 7 990 | 1.98 | Buskerud. |
| 180 | - | 242 | 22 | 15 903 | 14 966 | 2.61 | 790 | 1.32 | Jarlsb. og Larvik. |
| 1 800 | - | 292 | 88 | 79 139 | 71 196 | 3.13 | 1 823 | 1.52 | Bratsberg. |
| 302 | - | 258 | 8 | 6 505 | 5 708 | 3.30 | 481 | 1.65 | Nedenes. |
| 90 | - | 247 | 61 | 56 715 | 49 043 | 3.29 | 7 167 | 2.24 | Lister og Mandal. |
| - | - | 201 | 52 | 53 935 | 52 735 | 3.54 | 1 200 | 2.00 | Stavanger. |
| 12 | - | 234 | 13 | 13 380 | 13 281 | 3.36 | 59 | 3.47 | S. Bergenhus. |
| 6 052 | - | 281 | 189 | 157 098 | 137 594 | 3.13 | 8 417 | 1.38 | Bergen. |
| 95 | 80 | 291 | 46 | 37 740 | 29 393 | 3.05 | 5 662 | 1.73 | Romsdal. |
| 2 256 | - | 276 | 544 | 515 564 | 432 982 | 3.21 | 38 131 | 1.95 | S. Trondhjem. |
| - | - | 251 | 10 | 8 959 | 8 959 | 2.97 | - | - | N. Trondhjem. |
| - | - | 191 | 6 | 6 050 | 6 050 | 3.17 | - | - | Nordland. |
| - | - | 313 | 4 | 3 570 | 3 570 | 2.86 | - | - | Tromsø. |
| 150 | 156 | 113 | 29 | 29 092 | 22 141 | 3.18 | 2 259 | 1.95 | Finmarken. |
| 28 318 | 1 772 | 282 | 2 950 | 2 883 557 | 2 488 178 | 3.35 | 149 286 | 1.92 | Riket. |

11. Travail dans les magasins et entrepôts (avec charg. et décharg. ou transports par mer.)

| | | | | | | | | | |
|-------|-----|-----|-------|-----------|-----------|------|---------|------|--------------------|
| - | - | 300 | 3 | 3 000 | 3 000 | 3.33 | - | - | Smaalenene. |
| 283 | - | 301 | 126 | 136 396 | 112 668 | 3.34 | - | - | Akershus. |
| - | 300 | 301 | 88 | 98 266 | 79 464 | 3.48 | - | - | Kristiania. |
| - | - | 197 | 8 | 9 119 | 9 119 | 3.86 | - | - | Jarlsb. og Larvik. |
| - | - | 255 | 13 | 12 478 | 12 478 | 3.26 | - | - | Bratsberg. |
| - | - | 47 | 2 | 1 838 | 1 838 | 2.98 | - | - | Nedenes. |
| 2 150 | 117 | 208 | 51 | 47 191 | 34 517 | 3.48 | 7 063 | 2.52 | Lister og Mandal. |
| 1 176 | - | 143 | 177 | 162 467 | 138 010 | 3.44 | 22 699 | 1.92 | Stavanger. |
| 13 | 4 | 117 | 17 | 13 065 | 8 314 | 2.71 | 4 525 | 2.37 | S. Bergenhus. |
| 2 590 | - | 293 | 1 258 | 1 298 590 | 1 308 780 | 4.22 | 114 709 | 2.12 | Bergen. |
| 175 | 80 | 141 | 21 | 16 149 | 14 280 | 2.68 | 1 457 | 1.94 | N. Bergenhus. |
| 6 318 | 535 | 267 | 905 | 649 513 | 512 581 | 2.65 | 82 735 | 1.27 | Romsdal. |
| 465 | 100 | 232 | 126 | 137 044 | 134 158 | 3.66 | 486 | 2.09 | S. Trondhjem. |
| 30 | - | 88 | 13 | 11 052 | 10 861 | 2.92 | - | - | N. Trondhjem. |

Tabel 1 (forts.). Opgave over bedrifter, drivkraft,
Tableau 1 (suite). Industries, force motrice mécanique, personnes assurées, journées de

| Amt, <i>Préfectures.</i> | Antal bedrifter. <i>Nombre d'établ.</i> | | Driv- kraftens størrelse h. k. <i>Force motrice méca- nique en chevaux de force.</i> | Gjen- nemsnit- lig antal forsikr. per- soner. <i>Nombre moyen des per- sonnes assurées.</i> | Dagsverk — <i>Journées de</i> | | | | |
|-----------------------------|--|---|--|---|-------------------------------|------------------------------|-------------------|---|-------------------|
| | Ialt. <i>Total.</i> | Derav m. mek. drivkr. (leiet ell. selvpro- ducert). <i>Action- nés par force méc.</i> | | | Ialt. <i>Total.</i> | Betjente <i>Employés.</i> | | Arbeidere over 16 aar. <i>Ouvriers au-dessus de 16 ans.</i> | |
| | | | | | | M. <i>(H.)</i> | K. <i>(F.)</i> | M. <i>(H.)</i> | K. <i>(F.)</i> |
| 1 | 2 | 3 | 4 | 5 | 6 | 7 | 8 | 9 | 10 |

II (forts.). Transportbedrifter, lagerarbeide og istrafik.

11. (forts.). Arbeide i pakhuse og lagere med tilhørende lastning og losning av skib eller sjøværts transport.

| | | | | | | | | | |
|------------------------|------------|-----------|------------|--------------|----------------|---------------|----------|----------------|----------------|
| Nordland | 121 | 4 | 21 | 318 | 29 813 | - | - | 28 586 | 785 |
| Tromsø | 61 | 1 | 3 | 203 | 25 539 | 610 | - | 24 164 | 363 |
| Finmarken | 116 | 3 | 17 | 420 | 61 625 | 1 486 | - | 58 869 | 904 |
| Riket | 727 | 92 | 737 | 4 241 | 959 374 | 26 964 | - | 777 924 | 138 940 |

12. Arbeide paa oplagstomter, ekskl. lastning og losning av skib eller sjøværts transport.

| | | | | | | | | | |
|-----------------------------|-----------|----------|------------|------------|----------------|--------------|----------|----------------|----------|
| Smaalenene | 3 | 1 | 60 | 37 | 8 939 | - | - | 8 939 | - |
| Akershus | 7 | - | - | 33 | 9 053 | 24 | - | 9 029 | - |
| Kristiania | 15 | 2 | 35 | 96 | 27 715 | 1 284 | - | 26 431 | - |
| Kristians | 3 | 2 | 12 | 10 | 449 | - | - | 419 | - |
| Buskerud | 6 | - | - | 18 | 1 780 | - | - | 1 780 | - |
| Jarlsb. og Larvik | 6 | 1 | 30 | 16 | 4 065 | 300 | - | 3 765 | - |
| Bratsberg | 12 | - | - | 145 | 38 025 | 300 | - | 37 725 | - |
| Nedenes | 7 | - | - | 38 | 9 355 | 900 | - | 8 278 | - |
| Lister og Mandal | 1 | - | - | 2 | 209 | - | - | 209 | - |
| Stavanger | 6 | 1 | 4 | 16 | 4 057 | - | - | 3 757 | - |
| S. Bergenhus | 2 | - | - | 10 | 411 | - | - | 411 | - |
| Bergen | 1 | - | - | 7 | 1 950 | - | - | 1 950 | - |
| Romsdal | 3 | - | - | 13 | 2 928 | - | - | 2 928 | - |
| S. Trondhjem | 5 | 2 | 20 | 31 | 8 067 | 60 | - | 7 977 | - |
| Nordland | 1 | - | - | 2 | 80 | - | - | 80 | - |
| Riket | 78 | 9 | 161 | 474 | 117 083 | 2 868 | - | 113 708 | - |

13. Arbeide paa oplagstomter med tilhørende lastning og losning av skib eller sjøværts transport.

| | | | | | | | | | |
|-----------------------------|----|---|---|-----|--------|-------|---|--------|-----|
| Smaalenene | 3 | - | - | 14 | 3 193 | 275 | - | 2 903 | - |
| Kristiania | 9 | - | - | 112 | 32 867 | 2 100 | - | 30 767 | - |
| Buskerud | 5 | - | - | 36 | 7 146 | - | - | 7 146 | - |
| Jarlsb. og Larvik | 2 | 1 | 2 | 7 | 1 116 | - | - | 1 116 | - |
| Bratsberg | 8 | - | - | 64 | 15 206 | - | - | 14 122 | 210 |
| Nedenes | 5 | - | - | 88 | 22 004 | 420 | - | 21 422 | - |
| Lister og Mandal | 10 | - | - | 39 | 8 395 | 480 | - | 7 635 | - |
| Stavanger | 2 | - | - | 3 | 917 | - | - | 917 | - |
| S. Bergenhus | 2 | - | - | 6 | 1 181 | - | - | 1 181 | - |
| Bergen | 2 | - | - | 15 | 4 490 | - | - | 4 490 | - |
| N. Bergenhus | 1 | - | - | 7 | 175 | - | - | 175 | - |
| Romsdal | 2 | - | - | 3 | 960 | - | - | 960 | - |

forsikrede personer, dagsverk og arbeidsløn.

travail et salaires par titres pour chaque préfecture et pour l'ensemble du royaume.

| travail. | | Antal dags- verk pr. pers. (gj. sn. drifts- tid). <i>Journées de trav. par pers.</i> | Antal aars- verk. <i>Nombre d'années de travail.</i> | Arbeidsløn. <i>Salaires.</i> | | | | | Amt. <i>Préfectures.</i> |
|---|------------|--|---|---|--|---|---------|----|-----------------------------|
| Barn (under 16 aar). <i>Enfants au-dessous de 16 ans.</i> | | | | Ialt. <i>Total.</i> | Arbeidere over 16 aar. <i>Ouvriers au-dessus de 16 ans.</i> | | | | |
| M. (H.) | K. (F.) | | | | M. (H.) | | K. (F.) | | |
| | | | Ialt. <i>Total.</i> | Gj.sn. dagløn. Sal. <i>moyens.</i> | Ialt. <i>Total.</i> | Gj.sn. dagløn. Sal. <i>moyens.</i> | | | |
| | | | Kr. | Kr. | Kr. | Kr. | | | |
| 11 | 12 | 13 | 14 | 15 | 16 | 17 | 18 | 19 | 20 |

II (suite). Ind. des transp., entrepôts, prod. et comm. de la glace.

11 (suite). Travail dans les magasin set entrepôts (avec charg. et décharg. ou transports par mer.)

| | | | | | | | | | |
|---------------|--------------|------------|--------------|------------------|------------------|-------------|----------------|-------------|---------------|
| 362 | 80 | 94 | 99 | 83 614 | 81 973 | 2.87 | 985 | 1.25 | Nordland. |
| 352 | 50 | 126 | 85 | 72 982 | 66 427 | 2.75 | 4 125 | 1.14 | Tromsø. |
| 346 | 20 | 147 | 205 | 189 965 | 180 133 | 3.06 | 1 653 | 1.83 | Finmarken. |
| 14 260 | 1 286 | 226 | 3 197 | 2 942 729 | 2 708 601 | 3.48 | 240 437 | 1.73 | Riket. |

12. Travail des chantiers de bois et d'équarrissage (charg. et décharg. non-compris).

| | | | | | | | | | |
|------------|---|------------|------------|----------------|----------------|-------------|---|---|--------------------|
| - | - | 242 | 30 | 39 982 | 39 982 | 4.47 | - | - | Smaalenene. |
| - | - | 274 | 30 | 31 362 | 31 251 | 3.46 | - | - | Akershus. |
| - | - | 289 | 92 | 94 607 | 88 233 | 3.34 | - | - | Kristiania. |
| - | - | 45 | 1 | 1 441 | 1 441 | 3.21 | - | - | Kristians. |
| - | - | 99 | 6 | 7 536 | 7 536 | 4.23 | - | - | Buskerud. |
| - | - | 254 | 14 | 13 314 | 11 972 | 3.18 | - | - | Jarlsb. og Larvik. |
| - | - | 262 | 127 | 120 069 | 118 569 | 3.14 | - | - | Bratsberg. |
| 177 | - | 246 | 31 | 30 802 | 25 001 | 3.02 | - | - | Nedenes. |
| - | - | 105 | 1 | 653 | 653 | 3.12 | - | - | Lister og Mandal. |
| 300 | - | 254 | 14 | 12 994 | 12 674 | 3.37 | - | - | Stavanger. |
| - | - | 41 | 1 | 1 282 | 1 282 | 3.12 | - | - | S. Bergenhus. |
| - | - | 279 | 7 | 6 686 | 6 686 | 3.43 | - | - | Bergen. |
| - | - | 225 | 10 | 10 254 | 10 254 | 3.50 | - | - | Romsdal. |
| 30 | - | 260 | 27 | 30 122 | 29 764 | 3.73 | - | - | S. Trondhjem. |
| - | - | 40 | - | 280 | 280 | 3.50 | - | - | Nordland. |
| 507 | - | 247 | 391 | 401 384 | 385 578 | 3.39 | - | - | Riket. |

13. Travail de chantiers de bois avec charg. et décharg. de navires ou transports par mer.

| | | | | | | | | | |
|-----|---|-----|-----|---------|---------|------|-----|------|--------------------|
| 15 | - | 228 | 11 | 9 304 | 7 921 | 2.73 | - | - | Smaalenene. |
| - | - | 293 | 110 | 115 052 | 102 286 | 3.32 | - | - | Kristiania. |
| - | - | 199 | 24 | 26 942 | 26 942 | 3.77 | - | - | Buskerud. |
| - | - | 159 | 4 | 3 079 | 3 079 | 2.76 | - | - | Jarlsb. og Larvik. |
| 874 | - | 238 | 51 | 44 620 | 43 218 | 3.06 | 105 | 0.50 | Bratsberg. |
| 162 | - | 250 | 73 | 63 349 | 60 730 | 2.83 | - | - | Nedenes. |
| 280 | - | 215 | 28 | 28 864 | 25 374 | 3.32 | - | - | Lister og Mandal. |
| - | - | 306 | 3 | 2 988 | 2 988 | 3.26 | - | - | Stavanger. |
| - | - | 197 | 4 | 4 094 | 4 094 | 3.47 | - | - | S. Bergenhus. |
| - | - | 299 | 15 | 16 085 | 16 085 | 3.58 | - | - | Bergen. |
| - | - | 25 | 1 | 960 | 960 | 5.49 | - | - | N. Bergenhus. |
| - | - | 320 | 3 | 3 573 | 3 573 | 3.72 | - | - | Romsdal. |

Tabel 1 (forts.). Opgave over bedrifter, drivkraft, *Tableau 1 (suite). Industries, force motrice mécanique, personnes assurées, journées de*

| Amt. <i>Préfectures.</i> | Antal bedrifter. <i>Nombre d'établ.</i> | | Drivkraftens størrelse h. k. <i>Force motrice mécanique en chevaux de force.</i> | Gjennomsnittlig antal forsikr. personer. <i>Nombre moyen des personnes assurées.</i> | Dagsverk — <i>Journées de</i> | | | | |
|-----------------------------|--|--|--|---|-------------------------------|------------------------------|-------------------|--|-------------------|
| | Ialt. <i>Total.</i> | Derav m. mek. drivkr. (leiet ell. selvprodusert). <i>Actionnés par force méc.</i> | | | Ialt. <i>Total.</i> | Betjente <i>Employés.</i> | | Arbeidere over 16 aar. <i>Ouvriers au-dessus de 16 ans.</i> | |
| | | | | | | M. <i>(H.)</i> | K. <i>(F.)</i> | M. <i>(H.)</i> | K. <i>(F.)</i> |
| 1 | 2 | 3 | 4 | 5 | 6 | 7 | 8 | 9 | 10 |

II (forts.). Transportbedrifter, lagerarbeide og istrafik.

13. (forts.). Arbeide paa oplagstomter med tilhørende lastning og losning av skib eller sjøværts transport.

| | | | | | | | | | |
|------------------------|-----------|----------|-----------|------------|----------------|--------------|----------|----------------|------------|
| S. Trondhjem . . . | 4 | 1 | 8 | 51 | 13 628 | 1 055 | - | 12 523 | - |
| N. Trondhjem . . . | 1 | - | - | 6 | 1 910 | - | - | 1 910 | - |
| Nordland . . . | 1 | - | - | 3 | 150 | - | - | 150 | - |
| Tromsø . . . | 1 | - | - | 1 | 87 | - | - | 87 | - |
| Riket | 58 | 2 | 10 | 455 | 113 425 | 4 330 | - | 107 504 | 210 |

14. Kul-, koks- og vedoplag, med eller uten motor, ekskl. lastning og losning av skib eller sjøværts transport.

| | | | | | | | | | |
|------------------------|-----------|-----------|------------|------------|---------------|------------|----------|---------------|----------|
| Smaalenene . . . | 4 | 2 | 4 | 17 | 5 115 | - | - | 4 815 | - |
| Akershus . . . | 3 | 2 | 21 | 25 | 3 385 | - | - | 3 355 | - |
| Kristiania . . . | 17 | 14 | 59 | 160 | 44 969 | 917 | - | 43 747 | - |
| Hedemarken . . . | 3 | 3 | 28 | 6 | 70 | - | - | 55 | - |
| Buskerud . . . | 5 | 5 | 12 | 13 | 3 671 | - | - | 3 671 | - |
| Jarlsb. og Larvik | 8 | 2 | 27 | 18 | 4 426 | - | - | 4 426 | - |
| Bratsberg . . . | 5 | 2 | 19 | 25 | 4 978 | - | - | 4 978 | - |
| Nedenes . . . | 3 | 2 | 5 | 5 | 967 | - | - | 602 | - |
| Stavanger . . . | 4 | 3 | 12 | 9 | 2 368 | - | - | 2 368 | - |
| S. Bergenhus . . . | 2 | 1 | 6 | 5 | 1 200 | - | - | 1 050 | - |
| Bergen . . . | 9 | 7 | 29 | 19 | 5 316 | - | - | 5 316 | - |
| Romsdal . . . | 1 | - | - | 5 | 1 380 | - | - | 1 380 | - |
| S. Trondhjem . . . | 4 | 3 | 10 | 12 | 3 149 | - | - | 3 149 | - |
| Riket | 68 | 46 | 232 | 319 | 80 994 | 917 | - | 78 912 | - |

15. Kul-, koks- og vedoplag, med eller uten motor, inkl. lastning og losning av skib eller sjøværts transport.

| | | | | | | | | | |
|--------------------|----|---|----|-----|--------|-----|---|--------|---|
| Smaalenene . . . | 9 | 3 | 6 | 27 | 6 870 | - | - | 6 870 | - |
| Akershus . . . | 2 | - | - | 13 | 3 652 | - | - | 3 652 | - |
| Kristiania . . . | 6 | 4 | 42 | 187 | 56 092 | 608 | - | 55 484 | - |
| Buskerud . . . | 2 | 2 | 6 | 36 | 10 741 | - | - | 10 741 | - |
| Jarlsb. og Larvik | 7 | - | - | 19 | 5 170 | - | - | 5 170 | - |
| Bratsberg . . . | 3 | - | - | 8 | 2 043 | - | - | 2 043 | - |
| Nedenes . . . | 4 | 1 | 5 | 13 | 4 326 | - | - | 4 326 | - |
| Lister og Mandal | 6 | - | - | 25 | 4 778 | 300 | - | 4 478 | - |
| Stavanger . . . | 16 | 9 | 35 | 52 | 13 062 | - | - | 12 725 | - |
| Bergen . . . | 10 | 6 | 44 | 158 | 45 441 | 600 | - | 43 891 | - |
| N. Bergenhus . . . | 1 | - | - | 3 | 250 | - | - | 250 | - |
| Romsdal . . . | 5 | 2 | 14 | 29 | 5 546 | - | - | 5 546 | - |

forsikrede personer, dagsverk og arbeidsløn.

travail et salaires par titres pour chaque préfecture et pour l'ensemble du royaume.

| travail. | | Antal dagsverk pr. pers. (gj.sn. (driftstid). Journées de trav. par pers. | Antal aarsverk. Nombre d'années de travail. | Arbeidsløn. Salaires. | | | | | Amt. Préfectures. |
|----------|---------|---|---|-----------------------|--|--------------|-----------------------------|----|-------------------|
| | | | | Ialt. Total. | Arbeidere over 16 aar. Ouvriers au-dessus de 16 ans. | | | | |
| M. (H.) | K. (F.) | | | | M. (II.) | | K. (F.) | | |
| | | | | Ialt. Total. | Gj.sn. dagløn. Sal. moyens. | Ialt. Total. | Gj.sn. dagløn. Sal. moyens. | | |
| | | | | Kr. | Kr. | Kr. | Kr. | | |
| 11 | 12 | 13 | 14 | 15 | 16 | 17 | 18 | 19 | 20 |

II (suite). Ind. des transp., entrepôts, prod. et comm. de la glace.

13. (suite). Travail des chantiers de bois avec charg. et décharg. de navires ou transports par mer.

| | | | | | | | | | |
|--------------|---|------------|------------|----------------|----------------|-------------|------------|-------------|---------------|
| 50 | - | 267 | 45 | 43 878 | 38 603 | 3.08 | - | - | S. Trondhjem. |
| - | - | 318 | 6 | 6 844 | 6 844 | 3.58 | - | - | N. Trondhjem. |
| - | - | 50 | 1 | 900 | 900 | 6.00 | - | - | Nordland. |
| - | - | 87 | - | 260 | 260 | 2.99 | - | - | Tromsø. |
| 1 381 | - | 249 | 379 | 370 792 | 343 857 | 3.20 | 105 | 0.50 | Riket. |

14. Commerce de charbon de terre, de coke et de bois sans moteurs (charg. et décharg. non-compris).

| | | | | | | | | | |
|--------------|---|------------|------------|----------------|----------------|-------------|---|---|--------------------|
| 300 | - | 361 | 17 | 15 746 | 15 506 | 3.22 | - | - | Smaalenene. |
| 30 | - | 135 | 11 | 9 476 | 9 446 | 2.82 | - | - | Akershus. |
| 305 | - | 281 | 150 | 152 179 | 147 734 | 3.38 | - | - | Kristiania. |
| 15 | - | 12 | - | 224 | 202 | 3.67 | - | - | Hedemarken. |
| - | - | 282 | 12 | 10 036 | 10 036 | 2.73 | - | - | Buskerud. |
| - | - | 246 | 15 | 13 546 | 13 546 | 3.06 | - | - | Jarlsb. og Larvik. |
| - | - | 199 | 17 | 13 972 | 13 972 | 2.81 | - | - | Bratsberg. |
| 365 | - | 193 | 3 | 2 119 | 1 879 | 3.12 | - | - | Nedenes. |
| - | - | 263 | 8 | 6 396 | 6 396 | 2.70 | - | - | Stavanger. |
| 150 | - | 240 | 4 | 3 218 | 2 993 | 2.85 | - | - | S. Bergenhus. |
| - | - | 280 | 18 | 12 918 | 12 918 | 2.43 | - | - | Bergen. |
| - | - | 276 | 5 | 4 830 | 4 830 | 3.50 | - | - | Romsdal. |
| - | - | 262 | 10 | 9 470 | 9 470 | 3.01 | - | - | S. Trondhjem. |
| 1 165 | - | 254 | 270 | 254 130 | 248 928 | 3.15 | - | - | Riket. |

15. Commerce de charbon de terre, de coke et de bois, avec ou sans moteurs (y compris charg. et décharg. de navires ou transports par mer).

| | | | | | | | | | |
|-----|---|-----|-----|---------|---------|------|---|---|--------------------|
| - | - | 254 | 23 | 25 342 | 25 342 | 3.69 | - | - | Smaalenene. |
| - | - | 281 | 12 | 13 610 | 13 610 | 3.73 | - | - | Akershus. |
| - | - | 300 | 187 | 231 238 | 227 638 | 4.10 | - | - | Kristiania. |
| - | - | 298 | 36 | 36 893 | 36 893 | 3.43 | - | - | Buskerud. |
| - | - | 272 | 17 | 15 467 | 15 467 | 2.99 | - | - | Jarlsb. og Larvik. |
| - | - | 255 | 7 | 7 325 | 7 325 | 3.59 | - | - | Bratsberg. |
| - | - | 333 | 14 | 13 705 | 13 705 | 3.17 | - | - | Nedenes. |
| - | - | 191 | 16 | 24 418 | 23 518 | 5.25 | - | - | Lister og Mandal. |
| 337 | - | 251 | 44 | 41 810 | 41 365 | 3.25 | - | - | Stavanger. |
| 950 | - | 288 | 151 | 241 656 | 236 294 | 5.38 | - | - | Bergen. |
| - | - | 83 | 1 | 688 | 688 | 2.75 | - | - | N. Bergenhus. |
| - | - | 191 | 18 | 17 366 | 17 366 | 3.13 | - | - | Romsdal. |

Tabel 1. (forts.). Opgave over bedrifter, drivkraft, *Tableau 1 (suite). Industries, force motrice mécanique, personnes assurées, journées de*

| Amt. <i>Préfectures.</i> | Antal bedrifter. <i>Nombre d'établ.</i> | | Drivkraftens størrelse h. k. <i>Force motrice mécanique en chevaux de force.</i> | Gjennemsnitlig antal forsikr. personer. <i>Nombre moyen des personnes assurées.</i> | Dagsverk — <i>Journées de</i> | | | | |
|-----------------------------|--|---|---|--|-------------------------------|-------------------------------|-------------------|--|-------------------|
| | Ialt. <i>Total.</i> | Derav m. mek. drivkr. (leiet ell. selvpro-ducert). <i>Actionnés par force méc.</i> | | | Ialt. <i>Total.</i> | Betjente. <i>Employés.</i> | | Arbejdere over 16 aar. <i>Ouvriers au-dessus de 16 ans.</i> | |
| | | | | | | M. <i>(H.)</i> | K. <i>(F.)</i> | M. <i>(H.)</i> | K. <i>(F.)</i> |
| 1 | 2 | 3 | 4 | 5 | 6 | 7 | 8 | 9 | 10 |

II (forts.). Transportbedrifter, lagerarbejde og istrafik.

15. (forts.). Kul-, koks- og vedoplæg, med eller uden motor, inkl. lastning og losning av skib eller sjøværts transport.

| | | | | | | | | | |
|------------------------|-----------|-----------|------------|------------|----------------|--------------|----------|----------------|----------|
| S. Trondhjem . . . | 2 | 1 | 1 | 21 | 6 419 | - | - | 6 419 | - |
| Nordland | 9 | - | - | 80 | 9 839 | - | - | 9 821 | - |
| Tromsø | 6 | - | - | 34 | 9 568 | - | - | 9 568 | - |
| Finmarken | 1 | - | - | 1 | 270 | - | - | 270 | - |
| Riket | 89 | 28 | 153 | 706 | 184 067 | 1 508 | - | 181 254 | - |

16. Utvinding, transport og lagring av is, ekskl. lastning av skib.

| | | | | | | | | | |
|------------------------|-----------|----------|----------|------------|---------------|------------|----------|---------------|----------|
| Smaalenene . . . | 2 | - | - | 5 | 166 | - | - | 166 | - |
| Akershus | 6 | - | - | 100 | 5 542 | - | - | 5 542 | - |
| Kristiania | 1 | - | - | 7 | 2 130 | 300 | - | 1 830 | - |
| Buskerud | 1 | - | - | 2 | 684 | - | - | 684 | - |
| Jarlsb. og Larvik | 1 | - | - | 1 | 30 | - | - | 30 | - |
| Bratsberg | 1 | - | - | 3 | 300 | - | - | 300 | - |
| Nedenes | 1 | - | - | 9 | 225 | - | - | 180 | - |
| Lister og Mandal | 1 | - | - | 2 | 75 | - | - | 75 | - |
| Stavanger | 1 | - | - | 18 | 54 | - | - | 45 | - |
| S. Bergenhush . . | 4 | - | - | 18 | 1 184 | - | - | 1 184 | - |
| Bergen | 1 | - | - | 1 | 412 | - | - | 412 | - |
| Romsdal | 2 | - | - | 12 | 357 | - | - | 295 | - |
| S. Trondhjem . . . | 6 | - | - | 58 | 863 | - | - | 863 | - |
| N. Trondhjem . . . | 1 | - | - | 5 | 50 | - | - | 50 | - |
| Nordland | 4 | - | - | 24 | 183 | - | - | 183 | - |
| Finmarken | 1 | - | - | 4 | 33 | - | - | 33 | - |
| Riket | 34 | - | - | 269 | 12 288 | 300 | - | 11 872 | - |

17. Utvinding, transport og lagring av is, inkl. lastning av skib.

| | | | | | | | | | |
|------------------------|------------|-----------|------------|--------------|----------------|------------|----------|----------------|-----------|
| Smaalenene . . . | 1 | - | - | 10 | 253 | - | - | 253 | - |
| Akershus | 21 | 1 | 4 | 285 | 22 564 | - | - | 22 492 | - |
| Buskerud | 13 | - | - | 195 | 13 119 | - | - | 13 061 | - |
| Jarlsb. og Larvik | 3 | - | - | 53 | 2 846 | - | - | 2 796 | - |
| Bratsberg | 95 | 26 | 159 | 1 693 | 118 552 | 347 | - | 116 118 | - |
| Nedenes | 2 | - | - | 32 | 570 | - | - | 570 | - |
| Stavanger | 2 | 1 | 6 | 29 | 1 334 | - | - | 1 334 | - |
| S. Bergenhush . . | 1 | - | - | 25 | 500 | - | - | 500 | - |
| N. Bergenhush . . | 1 | 1 | 36 | 15 | 4 405 | - | - | 4 405 | - |
| Romsdal | 9 | 1 | 3 | 93 | 2 701 | - | - | 2 581 | 20 |
| S. Trondhjem . . . | 1 | - | - | 3 | 179 | - | - | 179 | - |
| Riket | 149 | 30 | 208 | 2 433 | 167 023 | 347 | - | 164 289 | 20 |

forsikrede personer, dagsverk og arbeidsløn.

travail et salaires par titres pour chaque préfecture et pour l'ensemble du royaume.

| travail. | | Antal dags- verk pr. pers. (gj.sn. drifts- tid). <i>Fournées de trav. par pers.</i> | Antal aars- verk. <i>Nombre d'années de travail.</i> | Arbeidsløn. <i>Salaires.</i> | | | | | Amt. <i>Préfectures.</i> |
|--|------------|---|---|--|--|--|---------|----|-----------------------------|
| Barn (under 16 aar) <i>Enfants au-dessous de 16 ans.</i> | | | | Ialt. <i>Total.</i> | Arbeidere over 16 aar. <i>Ouvriers au-dessus de 16 ans.</i> | | | | |
| M. (H.) | K. (F.) | | | | M. (H.) | | K. (F.) | | |
| | | | Ialt. <i>Total.</i> | Gj.sn. dagløn. <i>Sal. moyens.</i> | Ialt. <i>Total.</i> | Gj.sn. dagløn. <i>Sal. moyens.</i> | | | |
| | | | Kr. | Kr. | Kr. | Kr. | | | |
| 11 | 12 | 13 | 14 | 15 | 16 | 17 | 18 | 19 | 20 |

II (suite). Ind. des transp., entrepôts, prod. et comm. de la glace.

15. (suite). Commerce de charbon de terre, de coke et de bois, avec ou sans moteurs (y compris charg. et décharg. de navires ou transports par mer).

| | | | | | | | | | |
|--------------|---|------------|------------|----------------|----------------|-------------|---|---|---------------|
| - | - | 306 | 21 | 33 224 | 33 224 | 5.18 | - | - | S. Trondhjem. |
| 18 | - | 123 | 33 | 45 563 | 45 533 | 4.64 | - | - | Nordland. |
| - | - | 281 | 32 | 37 928 | 37 928 | 3.96 | - | - | Tromsø. |
| - | - | 270 | 1 | 700 | 700 | 2.59 | - | - | Finmarken. |
| 1 305 | - | 261 | 613 | 786 933 | 776 596 | 4.28 | - | - | Riket. |

16. Production, transport et commerce de la glace, chargement sur navire non compris.

| | | | | | | | | | |
|------------|---|-----------|-----------|---------------|---------------|-------------|---|---|--------------------|
| - | - | 33 | 1 | 592 | 592 | 3.57 | - | - | Smaalenene. |
| - | - | 55 | 18 | 16 564 | 16 564 | 2.99 | - | - | Akershus. |
| - | - | 304 | 7 | 7 030 | 5 810 | 3.17 | - | - | Kristiania. |
| - | - | 342 | 2 | 2 247 | 2 247 | 3.29 | - | - | Buskerud. |
| - | - | 30 | - | 120 | 120 | 4.00 | - | - | Jarlsb. og Larvik. |
| - | - | 100 | 1 | 750 | 750 | 2.50 | - | - | Bratsberg. |
| 45 | - | 25 | 1 | 520 | 460 | 2.56 | - | - | Nedenes. |
| - | - | 38 | - | 225 | 225 | 3.00 | - | - | Lister og Mandal. |
| 9 | - | 3 | - | 160 | 145 | 3.22 | - | - | Stavanger. |
| - | - | 66 | 4 | 3 568 | 3 568 | 3.01 | - | - | S. Bergenhus. |
| - | - | 412 | 1 | 1 390 | 1 390 | 3.37 | - | - | Bergen. |
| 62 | - | 30 | 1 | 873 | 780 | 2.64 | - | - | Romsdal. |
| - | - | 15 | 3 | 3 128 | 3 128 | 3.62 | - | - | S. Trondhjem. |
| - | - | 10 | - | 235 | 235 | 4.70 | - | - | N. Trondhjem. |
| - | - | 8 | 1 | 466 | 466 | 2.55 | - | - | Nordland. |
| - | - | 8 | - | 100 | 100 | 3.03 | - | - | Finmarken. |
| 116 | - | 46 | 40 | 37 968 | 36 580 | 3.08 | - | - | Riket. |

17. Production, transport et commerce de la glace (y compris son charg. sur navire).

| | | | | | | | | | |
|--------------|-----------|-----------|------------|----------------|----------------|-------------|-----------|-------------|--------------------|
| - | - | 25 | 1 | 1 015 | 1 015 | 4.01 | - | - | Smaalenene. |
| 72 | - | 79 | 75 | 82 153 | 82 022 | 3.65 | - | - | Akershus. |
| 58 | - | 67 | 44 | 45 282 | 45 224 | 3.46 | - | - | Buskerud. |
| 50 | - | 54 | 9 | 7 928 | 7 848 | 2.81 | - | - | Jarlsb. og Larvik. |
| 2 027 | 60 | 70 | 395 | 349 137 | 343 698 | 2.96 | - | - | Bratsberg. |
| - | - | 18 | 2 | 1 647 | 1 647 | 2.89 | - | - | Nedenes. |
| - | - | 46 | 4 | 3 415 | 3 415 | 2.56 | - | - | Stavanger. |
| - | - | 20 | 2 | 1 674 | 1 674 | 3.35 | - | - | S. Bergenhus. |
| - | - | 294 | 15 | 15 340 | 15 340 | 3.48 | - | - | N. Bergenhus. |
| 100 | - | 29 | 9 | 6 463 | 6 273 | 2.43 | 40 | 2.00 | Romsdal. |
| - | - | 60 | 1 | 769 | 769 | 4.30 | - | - | S. Trondhjem. |
| 2 307 | 60 | 69 | 557 | 514 823 | 508 925 | 3.10 | 40 | 2.00 | Riket. |

Tabel 1 (forts.). Oppgave over bedrifter, drivkraft, *Tableau 1 (suite). Industries, force motrice mécanique, personnes assurées, journées de*

| Amt. <i>Préfectures.</i> | Antal bedrifter. <i>Nombre d'établ.</i> | | Drivkraftens størrelse h. k. <i>Force motrice mécanique en chevaux de force.</i> | Gjen-nemsnitlig antal forsikr. personer. <i>Nombre moyen des personnes assurées.</i> | Dagsverk — <i>Journées de</i> | | | | |
|-----------------------------|--|---|--|---|-------------------------------|-------------------------------|-------------------|--|-------------------|
| | Ialt. <i>Total.</i> | Derav m. mek. drivkr. (leiet ell. selvpro-ducert). <i>Actionnés par force méc.</i> | | | Ialt. <i>Total.</i> | Betjente. <i>Employés.</i> | | Arbeidere over 16 aar. <i>Ouvriers au-dessus de 16 ans.</i> | |
| | | | | | | M. <i>(H.)</i> | K. <i>(F.)</i> | M. <i>(H.)</i> | K. <i>(F.)</i> |
| I | 2 | 3 | 4 | 5 | 6 | 7 | 8 | 9 | 10 |

III. Sten- og jordarter.

18. Stenbrudd.

| | | | | | | | | | |
|------------------------|-----------|----------|------------|------------|---------------|--------------|----------|---------------|----------|
| Smaalenene . . . | 1 | - | - | 9 | 2 700 | - | - | 2 700 | - |
| Akershus . . . | 4 | - | - | 7 | 1 627 | - | - | 1 627 | - |
| Kristiania . . . | 3 | - | - | 11 | 842 | - | - | 842 | - |
| Hedemarken . . . | 1 | - | - | 12 | 564 | 51 | - | 513 | - |
| Kristians . . . | 1 | - | - | 1 | 25 | - | - | 25 | - |
| Buskerud . . . | 1 | - | - | 2 | 408 | - | - | 408 | - |
| Jarlsb. og Larvik | 14 | 2 | 50 | 144 | 40 003 | 600 | - | 39 403 | - |
| Bratsberg . . . | 5 | - | - | 30 | 6 227 | - | - | 6 227 | - |
| Stavanger . . . | 1 | - | - | 21 | 618 | - | - | 618 | - |
| S. Bergenhus . . . | 13 | - | - | 63 | 10 630 | 300 | - | 10 330 | - |
| N. Bergenhus . . . | 1 | - | - | 2 | 70 | - | - | 70 | - |
| S. Trondhjem . . . | 1 | - | - | 4 | 1 329 | - | - | 1 329 | - |
| N. Trondhjem . . . | 2 | 2 | 24 | 21 | 6 223 | - | - | 6 223 | - |
| Nordland . . . | 1 | 1 | 30 | 18 | 5 328 | 300 | - | 4 956 | - |
| Riket | 49 | 5 | 104 | 345 | 76 594 | 1 251 | - | 75 271 | - |

19. Stenbrudd, inkl. tilhugning.

| | | | | | | | | | |
|------------------------|-----------|-----------|------------|--------------|----------------|---------------|----------|----------------|----------|
| Smaalenene . . . | 51 | 5 | 165 | 2 290 | 683 671 | 10 118 | - | 661 946 | - |
| Akershus . . . | 5 | - | - | 30 | 8 773 | - | - | 8 773 | - |
| Kristiania . . . | 1 | - | - | 7 | 2 022 | - | - | 2 022 | - |
| Hedemarken . . . | 4 | - | - | 38 | 5 228 | 120 | - | 5 108 | - |
| Kristians . . . | 2 | 1 | 6 | 17 | 4 392 | - | - | 4 392 | - |
| Buskerud . . . | 5 | - | - | 110 | 27 226 | 555 | - | 26 571 | - |
| Jarlsb. og Larvik | 11 | 3 | 40 | 78 | 18 969 | 599 | - | 18 370 | - |
| Bratsberg . . . | 2 | - | - | 5 | 1 122 | - | - | 1 122 | - |
| Nedenes . . . | 4 | - | - | 6 | 1 418 | - | - | 1 418 | - |
| Lister og Mandal | 1 | 1 | 2 | 2 | 550 | - | - | 550 | - |
| Stavanger . . . | 3 | - | - | 17 | 4 312 | - | - | 4 312 | - |
| S. Bergenhus . . . | 2 | 1 | 25 | 11 | 1 985 | - | - | 1 985 | - |
| Romsdal . . . | 3 | - | - | 7 | 1 771 | - | - | 1 771 | - |
| S. Trondhjem . . . | 3 | - | - | 16 | 709 | - | - | 709 | - |
| Nordland . . . | 1 | 1 | 4 | 2 | 330 | - | - | 330 | - |
| Riket | 98 | 12 | 242 | 2 636 | 762 478 | 11 392 | - | 739 379 | - |

forsikrede personer, dagsverk og arbeidsløn.

travail et salaires par titres pour chaque préfecture et pour l'ensemble du royaume.

| travail. | | Antal dagsverk pr. pers. (gj.sn. driftstid). <i>Nombre d'années de trav. par pers.</i> | Antal aarsverk. <i>Nombre d'années de travail.</i> | Arbeidsløn. <i>Salaires.</i> | | | | | Amt. <i>Préfectures.</i> |
|-------------------|-------------------|---|---|---------------------------------|--|---------------------------------------|------------------------|---------------------------------------|-----------------------------|
| | | | | Ialt. <i>Total.</i> | Arbeidere over 16 aar. <i>Ouvriers au-dessus de 16 ans.</i> | | | | |
| M. <i>(H.)</i> | K. <i>(F.)</i> | 13 | 14 | | Kr. | M. <i>(H.)</i> | | K. <i>(F.)</i> | |
| | | | | Ialt. <i>Total.</i> | | Gj.sn. dagløn. <i>Sal. moyens.</i> | Ialt. <i>Total.</i> | Gj.sn. dagløn. <i>Sal. moyens.</i> | |
| 11 | 12 | 13 | 14 | 15 | 16 | 17 | 18 | 19 | 20 |

III. Pierres et autres matières minérales.

18. Carrières de pierres.

| | | | | | | | | | |
|-----------|---|------------|------------|----------------|----------------|-------------|---|---|--------------------|
| - | - | 300 | 9 | 5 877 | 5 877 | 2.18 | - | - | Smaalenene. |
| - | - | 232 | 5 | 4 855 | 4 855 | 2.98 | - | - | Akershus. |
| - | - | 77 | 3 | 2 664 | 2 664 | 3.16 | - | - | Kristiania. |
| - | - | 47 | 2 | 1 993 | 1 711 | 3.34 | - | - | Hedemarken. |
| - | - | 25 | - | 50 | 50 | 2.00 | - | - | Kristians. |
| - | - | 204 | 1 | 1 326 | 1 326 | 3.25 | - | - | Buskerud. |
| - | - | 278 | 133 | 163 157 | 158 857 | 4.03 | - | - | Jarlsb. og Larvik. |
| - | - | 208 | 21 | 20 512 | 20 512 | 3.29 | - | - | Bratsberg. |
| - | - | 29 | 2 | 1 788 | 1 788 | 2.89 | - | - | Stavanger. |
| - | - | 169 | 35 | 36 369 | 35 169 | 3.40 | - | - | S. Bergenhus. |
| - | - | 35 | - | 144 | 144 | 2.06 | - | - | N. Bergenhus. |
| - | - | 332 | 4 | 4 752 | 4 752 | 3.58 | - | - | S. Trondhjem. |
| - | - | 296 | 21 | 19 329 | 19 329 | 3.11 | - | - | N. Trondhjem. |
| 72 | - | 296 | 18 | 17 959 | 16 315 | 3.29 | - | - | Nordland. |
| 72 | - | 222 | 254 | 280 775 | 273 349 | 3.63 | - | - | Riket. |

19. Carrières de pierres (y compris le piquage).

| | | | | | | | | | |
|---------------|---|------------|--------------|------------------|------------------|-------------|---|---|--------------------|
| 11 607 | - | 299 | 2 279 | 2 007 453 | 1 941 568 | 2.93 | - | - | Smaalenene. |
| - | - | 292 | 29 | 33 086 | 33 086 | 3.77 | - | - | Akershus. |
| - | - | 289 | 7 | 6 267 | 6 267 | 3.10 | - | - | Kristiania. |
| - | - | 138 | 17 | 16 409 | 15 801 | 3.09 | - | - | Hedemarken. |
| - | - | 258 | 15 | 12 909 | 12 909 | 2.94 | - | - | Kristians. |
| 100 | - | 248 | 91 | 94 657 | 90 917 | 3.42 | - | - | Buskerud. |
| - | - | 243 | 63 | 72 297 | 69 023 | 3.76 | - | - | Jarlsb. og Larvik. |
| - | - | 224 | 4 | 6 083 | 6 083 | 5.42 | - | - | Bratsberg. |
| - | - | 236 | 5 | 4 721 | 4 721 | 3.33 | - | - | Nedenes. |
| - | - | 275 | 2 | 1 550 | 1 550 | 2.82 | - | - | Lister og Mandal. |
| - | - | 254 | 14 | 15 442 | 15 442 | 3.58 | - | - | Stavanger. |
| - | - | 180 | 7 | 6 858 | 6 858 | 3.45 | - | - | S. Bergenhus. |
| - | - | 253 | 6 | 6 262 | 6 262 | 3.54 | - | - | Romsdal. |
| - | - | 44 | 2 | 1 947 | 1 947 | 2.75 | - | - | S. Trondhjem. |
| - | - | 165 | 1 | 819 | 819 | 2.48 | - | - | Nordland. |
| 11 707 | - | 289 | 2 542 | 2 286 760 | 2 213 253 | 2.99 | - | - | Riket. |

Tabel 1 (forts.). Opgave over bedrifter, drivkraft, *Tableau 1(suite). Industries, force motrice mécanique, personnes assurées, journées de*

| Amt. <i>Préfectures.</i> | Antal bedrifter. <i>Nombre d'établ.</i> | | Drivkraftens størrelse h. k. <i>Force motrice mécanique en chevaux de force.</i> | Gjennemsnitlig antal forsikr. personer. <i>Nombre moyen des personnes assurées.</i> | Dagsverk — <i>Journées de</i> | | | | |
|-----------------------------|--|---|---|--|-------------------------------|-------------------------------|-------------------|--|-------------------|
| | Ialt. <i>Total.</i> | Derav m. mek. drivkr. (leiet ell. selvpro-ducert). <i>Actionnés par force méc.</i> | | | Ialt. <i>Total.</i> | Betjente. <i>Employés.</i> | | Arbeidere over 16 aar. <i>Ouvriers au-dessus de 16 ans.</i> | |
| | | | | | | M. <i>(H.)</i> | K. <i>(F.)</i> | M. <i>(H.)</i> | K. <i>(F.)</i> |
| 1 | 2 | 3 | 4 | 5 | 6 | 7 | 8 | 9 | 10 |

III (forts.). Sten- og jordarter.

20. Skiferbrudd.

| | | | | | | | | | |
|------------------------|-----------|----------|------------|------------|---------------|--------------|---|---------------|------------|
| Smaalenene . . . | 1 | - | - | 8 | 384 | - | - | 384 | - |
| Kristians . . . | 9 | 2 | 218 | 103 | 26 087 | 910 | - | 23 058 | - |
| Buskerud . . . | 1 | - | - | 3 | 398 | - | - | 398 | - |
| Bratsberg . . . | 1 | - | - | 6 | 435 | - | - | 435 | - |
| Stavanger . . . | 2 | 1 | 8 | 14 | 2 199 | - | - | 2 199 | - |
| S. Bergenhus . . . | 46 | - | - | 134 | 29 231 | - | - | 28 953 | 100 |
| S. Trondhjem . . . | 1 | - | - | 3 | 114 | - | - | 114 | - |
| N. Trondhjem . . . | 11 | 2 | 6 | 54 | 10 515 | - | - | 10 515 | - |
| Nordland . . . | 4 | - | - | 32 | 5 234 | 100 | - | 5 108 | - |
| Tromsø . . . | 6 | - | - | 26 | 2 578 | 90 | - | 2 388 | - |
| Riket | 82 | 5 | 232 | 383 | 77 175 | 1 100 | - | 73 552 | 100 |

21. Stenhugning (i verksteder, paa bygninger og tomter, event. i forb. med sagning, sliping og polering av sten).

| | | | | | | | | | |
|-------------------------|-----------|-----------|------------|------------|---------------|------------|---|---------------|---|
| Smaalenene . . . | 1 | - | - | 62 | 18 600 | - | - | 18 600 | - |
| Kristiania . . . | 9 | 5 | 93 | 101 | 30 659 | 600 | - | 30 059 | - |
| Hedemarken . . . | 2 | 2 | 21 | 15 | 4 120 | - | - | 4 120 | - |
| Buskerud . . . | 1 | 1 | 3 | 3 | 534 | - | - | 534 | - |
| Jarlsb. og Larvik . . . | 3 | 3 | 24 | 30 | 8 225 | 300 | - | 7 925 | - |
| Bratsberg . . . | 1 | - | - | 5 | 900 | - | - | 900 | - |
| Nedenes . . . | 1 | 1 | 7 | 4 | 1 243 | - | - | 963 | - |
| S. Bergenhus . . . | 1 | - | - | 2 | 696 | - | - | 696 | - |
| Bergen . . . | 3 | 3 | 52 | 24 | 6 986 | - | - | 6 986 | - |
| Riket | 22 | 15 | 200 | 246 | 71 963 | 900 | - | 70 783 | - |

22. Verksteder for sagning, sliping og polering av sten. Marmorvarefabrikker.

| | | | | | | | | | |
|------------------------|----------|----------|-----------|-----------|---------------|------------|------------|---------------|---|
| Kristiania . . . | 3 | 3 | 18 | 26 | 6 695 | 305 | - | 6 180 | - |
| Nordland . . . | 1 | 1 | 65 | 22 | 6 485 | 300 | 300 | 5 885 | - |
| Riket | 4 | 4 | 83 | 48 | 13 180 | 605 | 300 | 12 065 | - |

23. Fabrikation av mølle-, slipe- og brynestene etc.

| | | | | | | | | | |
|------------------|---|---|----|---|-------|---|---|-------|---|
| Smaalenene . . . | 1 | 1 | 4 | 1 | 40 | - | - | 40 | - |
| Akershus . . . | 1 | 1 | 10 | 9 | 2 608 | - | - | 2 608 | - |

forsikrede personer, dagsverk og arbeidsløn.

travail et salaires par titres pour chaque préfecture et pour l'ensemble du royaume.

| travail. | | Antal dags- verk pr. pers. (gj.sn. drittstid). <i>Journées de trav. par pers.</i> | Antal aars- verk. <i>Nombre d'années de travail.</i> | Arbeidsløn. <i>Salaires.</i> | | | | | Amt. <i>Préfectures.</i> |
|---|------------|--|--|---------------------------------|--|---|------------------------|------------------------|---|
| | | | | Ialt. <i>Total.</i> | Arbeidere over 16 aar. <i>Ouvriers au-dessus de 16 ans.</i> | | | | |
| M. (H.) | K. (F.) | Ialt. <i>Total.</i> | M. (H.) | | K. (F.) | | Ialt. <i>Total.</i> | | |
| 11 | 12 | | 13 | 14 | Ialt. <i>Total.</i> | Gj.sn. dagløn. Sal. moyens. Kr. | | Ialt. <i>Total.</i> | Gj.sn. dagløn. Sal. moyens. Kr. |
| | | 13 | 14 | 15 | 16 | 17 | 18 | 19 | 20 |
| Barn (under 16 aar). <i>Enfants au-dessous de 16 ans.</i> | | | | | | | | | |

III (suite). Pierres et autres matières minérales.

20. Carrières d'ardoises

| | | | | | | | | | |
|--------------|---|------------|------------|----------------|----------------|-------------|------------|-------------|---------------|
| - | - | 48 | 1 | 1 152 | 1 152 | 3.00 | - | - | Smaalenene. |
| 2 119 | - | 253 | 87 | 70 985 | 62 040 | 2.69 | - | - | Kristians. |
| - | - | 133 | 1 | 1 569 | 1 569 | 3.94 | - | - | Buskerud. |
| - | - | 73 | 1 | 1 522 | 1 522 | 3.50 | - | - | Bratsberg. |
| - | - | 157 | 7 | 6 840 | 6 840 | 3.11 | - | - | Stavanger. |
| 178 | - | 218 | 97 | 90 740 | 90 177 | 3.11 | 185 | 1.85 | S. Bergenhus. |
| - | - | 38 | - | 285 | 285 | 2.50 | - | - | S. Trondhjem. |
| - | - | 195 | 35 | 28 173 | 28 173 | 2.68 | - | - | N. Trondhjem. |
| 26 | - | 164 | 17 | 16 607 | 16 172 | 3.17 | - | - | Nordland. |
| 100 | - | 99 | 9 | 6 066 | 5 288 | 2.21 | - | - | Tromsø. |
| 2 423 | - | 202 | 255 | 223 939 | 213 218 | 2.90 | 185 | 1.85 | Riket. |

21. Taille des pierres (dans les ateliers, à pied d'œuvre et sur les chantiers, éventuellement combinée avec le sciage, ébauchage et polissage de pierres.

| | | | | | | | | | |
|------------|---|------------|------------|----------------|----------------|-------------|---|---|--------------------|
| - | - | 300 | 62 | 62 193 | 62 193 | 3.34 | - | - | Smaalenene. |
| - | - | 304 | 102 | 138 720 | 133 690 | 4.45 | - | - | Kristiania. |
| - | - | 275 | 14 | 14 455 | 14 455 | 3.51 | - | - | Hedemarken. |
| - | - | 178 | 2 | 2 057 | 2 057 | 3.85 | - | - | Buskerud. |
| - | - | 274 | 27 | 42 596 | 40 396 | 5.10 | - | - | Jarlsb. og Larvik. |
| - | - | 180 | 3 | 3 600 | 3 600 | 4.00 | - | - | Bratsberg. |
| 280 | - | 311 | 4 | 3 001 | 2 693 | 2.80 | - | - | Nedenes. |
| - | - | 348 | 2 | 2 514 | 2 514 | 3.61 | - | - | S. Bergenhus. |
| - | - | 291 | 23 | 26 046 | 26 046 | 3.73 | - | - | Bergen. |
| 280 | - | 293 | 239 | 295 182 | 287 644 | 4.06 | - | - | Riket. |

22. Ateliers de sciage, ébauchage et polissage de pierres, travail du marbre.

| | | | | | | | | | |
|------------|---|------------|-----------|---------------|---------------|-------------|---|---|-------------|
| 210 | - | 258 | 22 | 23 309 | 21 501 | 3.48 | - | - | Kristiania. |
| - | - | 295 | 22 | 21 300 | 17 190 | 2.92 | - | - | Nordland. |
| 210 | - | 275 | 44 | 44 609 | 38 691 | 3.21 | - | - | Riket. |

23. Fabriques de meules et d'affuteurs ainsi que de disques d'émeri.

| | | | | | | | | | |
|---|---|-----|---|-------|-------|------|---|---|-------------|
| - | - | 40 | - | 120 | 120 | 3.00 | - | - | Smaalenene. |
| - | - | 290 | 9 | 6 679 | 6 679 | 2.56 | - | - | Akershus. |

Tabel 1 (forts.). Opgave over bedrifter, drivkraft,
Tableau 1 (suite). Industries, force motrice mécanique, personnes assurées, journées de

| Amt. <i>Préfectures.</i> | Antal bedrifter. <i>Nombre d'établ.</i> | | Drivkraftens størrelse h. k. <i>Force motrice mécanique en chevaux de force.</i> | Gjennemsnitlig antal forsikr. personer. <i>Nombre moyen des personnes assurées.</i> | Dagsverk — <i>Journées de</i> | | | | |
|-----------------------------|--|--|--|--|-------------------------------|-------------------------------|-------------------|--|-------------------|
| | Ialt. <i>Total.</i> | Derav m. mek. drivkr. (leiet ell. selvproducert). <i>Actionnés par force méc.</i> | | | Ialt. <i>Total.</i> | Betjente. <i>Employés.</i> | | Arbeidere over 16 aar. <i>Ouvriers au-dessus de 16 ans.</i> | |
| | | | | | | M. <i>(H.)</i> | R. <i>(F.)</i> | M. <i>(H.)</i> | K. <i>(F.)</i> |
| 1 | 2 | 3 | 4 | 5 | 6 | 7 | 8 | 9 | 10 |

III (forts.). Sten- og jordarter.

23 (forts.). Fabrikation av mølle-, slipe- og brynstene etc.

| | | | | | | | | | |
|------------------------|----------|----------|------------|-----------|---------------|------------|---|---------------|---|
| Hedemarken . . . | 1 | 1 | 5 | 3 | 184 | - | - | 184 | - |
| Bratsberg . . . | 2 | 2 | 145 | 62 | 18 397 | 300 | - | 16 697 | - |
| Bergen . . . | 1 | - | - | 1 | 307 | - | - | 307 | - |
| N. Trondhjem . . . | 1 | 1 | 2 | 3 | 120 | - | - | 120 | - |
| Riket | 7 | 6 | 166 | 79 | 21 656 | 300 | - | 19 956 | - |

24. Kwarts- og feltspatmøller (ekskl. brytning av stenen).

| | | | | | | | | | |
|------------------------|----------|----------|------------|-----------|--------------|------------|---|--------------|---|
| Bratsberg . . . | 1 | 1 | 50 | 5 | 1 501 | 269 | - | 1 230 | - |
| Nedenes . . . | 3 | 3 | 115 | 21 | 4 295 | 300 | - | 3 854 | - |
| Riket | 4 | 4 | 165 | 26 | 5 796 | 569 | - | 5 084 | - |

25. Pukverk, maskindrevet (inkl. brytning av stenen).

| | | | | | | | | | |
|------------------------|----------|----------|-----------|-----------|--------------|---|---|--------------|---|
| Akershus . . . | 2 | 2 | 16 | 19 | 3 935 | - | - | 3 935 | - |
| Riket | 2 | 2 | 16 | 19 | 3 935 | - | - | 3 935 | - |

26. Cementfabrikker.

| | | | | | | | | | |
|------------------------|----------|----------|--------------|------------|---------------|--------------|---|---------------|---|
| Buskerud . . . | 1 | 1 | 1 836 | 253 | 75 933 | 3 400 | - | 72 533 | - |
| Riket | 1 | 1 | 1 836 | 253 | 75 933 | 3 400 | - | 72 533 | - |

27. Cementvarefabrikker, fabrikation av fileskiver etc.

| | | | | | | | | | |
|------------------------|----------|----------|-----------|-----------|---------------|------------|---|---------------|---|
| Kristiania . . . | 1 | 1 | 20 | 32 | 9 529 | - | - | 9 529 | - |
| Stavanger . . . | 1 | 1 | 31 | 26 | 7 800 | 600 | - | 7 200 | - |
| Bergen . . . | 2 | - | - | 7 | 1 622 | - | - | 1 622 | - |
| Romsdal . . . | 1 | 1 | 2 | 12 | 3 088 | - | - | 3 088 | - |
| S. Trondhjem . . . | 2 | - | - | 2 | 371 | - | - | 371 | - |
| N. Trondhjem . . . | 1 | - | - | 1 | 150 | - | - | 150 | - |
| Riket | 8 | 3 | 53 | 80 | 22 560 | 600 | - | 21 960 | - |

forsikrede personer, dagsverk og arbeidsløn.

travail et salaires par titres pour chaque préfecture et pour l'ensemble du royaume.

| travail. | | Antal dagsverk pr. pers. (gj.sn. driftstid). <i>Journées de trav. par pers.</i> | Antal aarsverk. <i>Nombre d'années de travail.</i> | Arbeidsløn. <i>Salaires.</i> | | | | | Amt. <i>Préfectures.</i> |
|-------------------|-------------------|--|---|---------------------------------|--|------------------------|---------------------------------------|-----|-----------------------------|
| | | | | Ialt. <i>Total.</i> | Arbeidere over 16 aar. <i>Ouvriers au-dessus de 16 ans.</i> | | | | |
| M. <i>(H.)</i> | K. <i>(F.)</i> | | | | M. (<i>H.</i>) | | K. (<i>F.</i>) | | |
| | | | | Ialt. <i>Total.</i> | Gj.sn. dagløn. <i>Sal. moyens.</i> | Ialt. <i>Total.</i> | Gj.sn. dagløn. <i>Sal. moyens.</i> | | |
| | | | | Kr. | Kr. | Kr. | Kr. | Kr. | |
| 11 | 12 | 13 | 14 | 15 | 16 | 17 | 18 | 19 | 20 |

III (suite). Pierres et autres matières minérales.

23 (suite). Fabriques de meules et d'affutoirs ainsi que de disques d'émeri.

| | | | | | | | | | |
|--------------|---|------------|-----------|---------------|---------------|-------------|---|---|---------------|
| - | - | 61 | 1 | 604 | 604 | 3.28 | - | - | Hedemarken. |
| 1 400 | - | 297 | 61 | 59 949 | 54 652 | 3.27 | - | - | Bratsberg. |
| - | - | 307 | 1 | 993 | 993 | 3.23 | - | - | Bergen. |
| - | - | 40 | - | 445 | 445 | 3.71 | - | - | N. Trondhjem. |
| 1 400 | - | 274 | 72 | 68 790 | 63 493 | 3.18 | - | - | Riket. |

24. Moulins à quartz et à feldspath, carrières de pierres non comprises.

| | | | | | | | | | |
|----------|------------|------------|-----------|---------------|---------------|-------------|---|---|------------|
| 2 | - | 300 | 5 | 4 669 | 3 358 | 2.73 | - | - | Bratsberg. |
| - | 141 | 205 | 14 | 11 853 | 10 477 | 2.72 | - | - | Nedenes. |
| 2 | 141 | 223 | 19 | 16 522 | 13 835 | 2.72 | - | - | Riket. |

25. Cassage mécanique de la pierre y compris carrières de pierres.

| | | | | | | | | | |
|---|---|------------|-----------|---------------|---------------|-------------|---|---|-----------|
| - | - | 207 | 13 | 15 672 | 15 672 | 3.98 | - | - | Akershus. |
| - | - | 207 | 13 | 15 672 | 15 672 | 3.98 | - | - | Riket. |

26. Fabriques de ciment.

| | | | | | | | | | |
|---|---|------------|------------|----------------|----------------|-------------|---|---|-----------|
| - | - | 300 | 253 | 313 787 | 278 050 | 3.83 | - | - | Buskerud. |
| - | - | 300 | 253 | 313 787 | 278 050 | 3.83 | - | - | Riket. |

27. Fabriques d'objets en ciment, fabrication de disques d'émeri etc.

| | | | | | | | | | |
|---|---|------------|-----------|---------------|---------------|-------------|---|---|---------------|
| - | - | 298 | 32 | 43 711 | 43 711 | 4.59 | - | - | Kristiania. |
| - | - | 300 | 26 | 28 407 | 25 407 | 3.53 | - | - | Stavanger. |
| - | - | 232 | 5 | 6 321 | 6 321 | 3.90 | - | - | Bergen. |
| - | - | 257 | 10 | 7 804 | 7 804 | 2.53 | - | - | Romsdal. |
| - | - | 186 | 1 | 1 484 | 1 484 | 4.00 | - | - | S. Trondhjem. |
| - | - | 150 | 1 | 400 | 400 | 2.67 | - | - | N. Trondhjem. |
| - | - | 282 | 75 | 88 127 | 85 127 | 3.88 | - | - | Riket. |

Tabel 1 (forts.). Opgave over bedrifter, drivkraft,
Tableau 1 (suite). Industries, force motrice mécanique, personnes assurées, journées de

| Amt. <i>Préfectures.</i> | Antal bedrifter. <i>Nombre d'établ.</i> | | Driv- kraftens størrelse h, k. <i>Force motrice méca- nique en chevaux de force.</i> | Gjen- nemsnit- lig antal forsikr. per- soner. <i>Nombre moyen des per- sonnes assurés.</i> | Dagsverk — <i>Journées de</i> | | | | |
|-----------------------------|--|---|--|--|-------------------------------|-------------------------------|-------------------|---|-------------------|
| | Ialt. <i>Total.</i> | Derav m. mek. drivkr. (leiet ell. selvpro- ducent). <i>Action- nés par force méc.</i> | | | Ialt. <i>Total.</i> | Betjente. <i>Employés.</i> | | Arbeidere over 16 aar. <i>Ouvriers au-dessus de 16 ans.</i> | |
| | | | | | | M. <i>(H.)</i> | K. <i>(F.)</i> | M. <i>(H.)</i> | K. <i>(F.)</i> |
| 1 | 2 | 3 | 4 | 5 | 6 | 7 | 8 | 9 | 10 |

III (forts.). Sten- og jordarter.

28. Kalkbrænderier og magnesitverk (uten utvinning av raamaterialet).

| | | | | | | | | | |
|------------------------|----------|----------|-----------|-----------|---------------|---|---|---------------|---|
| Smaalenene . . . | 2 | 2 | 18 | 31 | 9 326 | - | - | 9 326 | - |
| Stavanger . . . | 3 | - | - | 8 | 2 333 | - | - | 2 333 | - |
| Riket | 5 | 2 | 18 | 39 | 11 659 | - | - | 11 659 | - |

29. Kalkbrænderier og magnesitverk (med utvinning av raamaterialet).

| | | | | | | | | | |
|------------------------|-----------|---|---|------------|---------------|--------------|---|---------------|---|
| Hedemarken . . . | 2 | - | - | 15 | 4 293 | 360 | - | 3 933 | - |
| Kristians . . . | 3 | - | - | 10 | 2 392 | - | - | 2 392 | - |
| Buskerud . . . | 3 | - | - | 45 | 13 500 | 300 | - | 13 200 | - |
| Bratsberg . . . | 2 | - | - | 15 | 4 680 | - | - | 4 680 | - |
| Nedenes . . . | 1 | - | - | 2 | 32 | - | - | 32 | - |
| Lister og Mandal | 3 | - | - | 6 | 1 405 | - | - | 1 405 | - |
| S. Bergenhus . . | 1 | - | - | 2 | 112 | - | - | 112 | - |
| Bergen | 1 | - | - | 8 | 2 370 | 300 | - | 2 070 | - |
| N. Bergenhus . . | 1 | - | - | 2 | 377 | - | - | 377 | - |
| Romsdal | 2 | - | - | 26 | 7 542 | 180 | - | 7 362 | - |
| N. Trondhjem . . | 4 | - | - | 27 | 7 160 | 300 | - | 6 860 | - |
| Nordland | 1 | - | - | 2 | 261 | 100 | - | 161 | - |
| Riket | 24 | - | - | 160 | 44 124 | 1 540 | - | 42 584 | - |

30. Mørtelfabrikker.

| | | | | | | | | | |
|------------------------|----------|----------|-----------|-----------|--------------|------------|---|--------------|---|
| Akershus | 2 | 2 | 20 | 11 | 3 006 | 300 | - | 2 706 | - |
| Riket | 2 | 2 | 20 | 11 | 3 006 | 300 | - | 2 706 | - |

31. Chamottefabrikker (ekskl. lertak).

| | | | | | | | | | |
|------------------------|----------|----------|-----------|-----------|--------------|------------|---|--------------|------------|
| Bratsberg | 1 | 1 | 56 | 26 | 7 766 | 151 | - | 6 680 | 616 |
| Riket | 1 | 1 | 56 | 26 | 7 766 | 151 | - | 6 680 | 616 |

32. Teglverk (hovedsagelig maskinformning).

| | | | | | | | | | |
|--------------------|----|----|-------|-----|---------|-------|---|---------|-------|
| Smaalenene . . . | 21 | 19 | 1 021 | 522 | 128 171 | 4 700 | - | 121 249 | 670 |
| Akershus | 12 | 12 | 560 | 294 | 47 155 | 505 | - | 42 974 | 3 084 |
| Kristiania | 1 | 1 | 40 | 55 | 16 518 | - | - | 14 156 | 2 362 |

forsikrede personer, dagsverk og arbeidsløn.

travail et salaires par titres pour chaque préfecture et pour l'ensemble du royaume.

| travail. | | Antal dags- verk pr. pers. (gj.sn. drifts- tid). <i>Fournées de trav. par pers.</i> | Antal aars- verk. <i>Nombre d'années de travail.</i> | Arbeidsløn. <i>Salaires.</i> | | | | Amt, <i>Préfectures.</i> | |
|---|------------|---|---|---|--|---|---------|-----------------------------|----|
| Barn (under 16 aar). <i>Enfants au-dessous de 16 ans.</i> | | | | Ialt. <i>Total.</i> | Arbeidere over 16 aar. <i>Ouvriers au-dessus de 16 ans.</i> | | | | |
| M. (H.) | K. (F.) | | | | M. (H.) | | K. (F.) | | |
| | | | Ialt. <i>Total.</i> | Gj.sn. dagløn. Sal. <i>moyens.</i> | Ialt. <i>Total.</i> | Gj.sn. dagløn. Sal. <i>moyens.</i> | | | |
| | | | Kr. | Kr. | Kr. | Kr. | | | |
| 11 | 12 | 13 | 14 | 15 | 16 | 17 | 18 | 19 | 20 |

III (suite). Pierres et autres matières minérales.

28. Cuisson de la chaux et usines de magnésite sans extraction de la matière première.

| | | | | | | | | | |
|---|---|------------|-----------|---------------|---------------|-------------|---|---|-------------|
| - | - | 301 | 31 | 25 457 | 25 457 | 2.73 | - | - | Smaalenene. |
| - | - | 292 | 8 | 6 901 | 6 901 | 2.96 | - | - | Stavanger. |
| - | - | 299 | 39 | 32 358 | 32 358 | 2.78 | - | - | Riket. |

29. Cuisson de la chaux et usines de magnésite avec extraction de la matière première.

| | | | | | | | | | |
|---|---|------------|------------|----------------|----------------|-------------|---|---|-------------------|
| - | - | 286 | 14 | 14 235 | 12 495 | 3.18 | - | - | Hedemarken. |
| - | - | 239 | 8 | 7 320 | 7 320 | 3.06 | - | - | Kristians. |
| - | - | 300 | 45 | 42 885 | 41 085 | 3.11 | - | - | Buskerud. |
| - | - | 312 | 16 | 14 042 | 14 042 | 3.00 | - | - | Bratsberg. |
| - | - | 16 | - | 119 | 119 | 3.72 | - | - | Nedenes. |
| - | - | 234 | 5 | 4 434 | 4 434 | 3.16 | - | - | Lister og Mandal. |
| - | - | 56 | - | 235 | 235 | 2.10 | - | - | S. Bergenhus. |
| - | - | 296 | 8 | 6 589 | 5 589 | 2.70 | - | - | Bergen. |
| - | - | 189 | 1 | 754 | 754 | 2.00 | - | - | N. Bergenhus. |
| - | - | 290 | 25 | 21 573 | 20 943 | 2.84 | - | - | Romsdal. |
| - | - | 265 | 24 | 21 997 | 20 197 | 2.94 | - | - | N. Trondhjem. |
| - | - | 131 | 1 | 640 | 490 | 3.04 | - | - | Nordland. |
| - | - | 276 | 147 | 134 823 | 127 703 | 3.00 | - | - | Riket. |

30. Fabriques de mortier.

| | | | | | | | | | |
|---|---|------------|-----------|---------------|---------------|-------------|---|---|-----------|
| - | - | 273 | 10 | 14 170 | 10 170 | 3.76 | - | - | Akershus. |
| - | - | 273 | 10 | 14 170 | 10 170 | 3.76 | - | - | Riket. |

31. Fabriques de produits refractaires sans extraction de l'argile.

| | | | | | | | | | |
|------------|---|------------|-----------|---------------|---------------|-------------|--------------|-------------|------------|
| 319 | - | 299 | 26 | 28 133 | 23 528 | 3.37 | 1 021 | 1.66 | Bratsberg. |
| 319 | - | 299 | 26 | 28 133 | 23 528 | 3.37 | 1 021 | 1.66 | Riket. |

32. Briqueteries (principalement avec moulage mécanique).

| | | | | | | | | | |
|-------|---|-----|-----|---------|---------|------|-------|------|-------------|
| 1 552 | - | 245 | 427 | 511 725 | 481 205 | 3.97 | 1 971 | 2.94 | Smaalenene. |
| 592 | - | 160 | 157 | 168 609 | 157 287 | 3.66 | 6 529 | 2.12 | Akershus. |
| - | - | 300 | 55 | 49 974 | 44 064 | 3.11 | 5 910 | 2.50 | Kristiania. |

Tabel 1 (forts.). Opgave over bedrifter, drivkraft, Tableau 1 (suite). Industries, force motrice mécanique, personnes assurées, journées de

| Amt. <i>Préfectures.</i> | Antal bedrifter. <i>Nombre d'établ.</i> | | Drivkraftens størrelse h. k. <i>Force motrice mécanique en chevaux de force.</i> | Gjen-nemsnitlig antal forsikr. personer. <i>Nombre moyen des personnes assurées.</i> | Dagsverk -- <i>Journées de</i> | | | | |
|-----------------------------|--|--|--|---|--------------------------------|-------------------------------|-------------------|--|-------------------|
| | Ialt. <i>Total.</i> | Derav m. mek. drivkr. (leiet ell. selvpro-ducert). <i>Action-nés par force méc.</i> | | | Ialt <i>Total.</i> | Betjente. <i>Employés.</i> | | Arbeidere over 16 aar. <i>Ouvriers au-dessus de 16 ans.</i> | |
| | | | | | | M. <i>(H.)</i> | K. <i>(F.)</i> | M. <i>(H.)</i> | K. <i>(F.)</i> |
| 1 | 2 | 3 | 4 | 5 | 6 | 7 | 8 | 9 | 10 |

III (forts.). Sten- og jordarter.

32 (forts.). Teglværk (hovedsagelig maskinformning).

| | | | | | | | | | |
|-----------------------------|-----------|-----------|-------------|-------------|----------------|---------------|----------|----------------|---------------|
| Buskerud | 3 | 3 | 94 | 84 | 15 181 | 600 | - | 13 484 | 240 |
| Jarlsb. og Larvik | 1 | 1 | 25 | 18 | 1 632 | - | - | 1 632 | - |
| Bratsberg | 1 | 1 | 54 | 22 | 6 518 | 151 | - | 6 367 | - |
| Nedenes | 1 | 1 | 60 | 12 | 2 040 | - | - | 2 040 | - |
| Lister og Mandal | 1 | 1 | 35 | 20 | 5 983 | - | - | 5 943 | - |
| Stavanger | 6 | 6 | 346 | 258 | 69 789 | 1 728 | - | 61 290 | 6 099 |
| N. Bergenhus | 2 | 2 | 225 | 50 | 15 048 | 900 | - | 14 148 | - |
| S. Trondhjem | 5 | 5 | 340 | 84 | 21 050 | 1 737 | - | 19 275 | - |
| N. Trondhjem | 2 | 2 | 46 | 23 | 5 965 | - | - | 5 965 | - |
| Nordland | 1 | 1 | 60 | 26 | 2 300 | 300 | - | 2 000 | - |
| Tromsø | 1 | 1 | 40 | 18 | 5 414 | - | - | 5 414 | - |
| Riket | 58 | 56 | 2946 | 1486 | 342 764 | 10 621 | - | 315 937 | 12 455 |

33 Teglværk (hovedsagelig haandformning).

| | | | | | | | | | |
|-----------------------------|-----------|-----------|------------|------------|---------------|--------------|----------|---------------|--------------|
| Smaalenene | 1 | - | - | 2 | 30 | - | - | 30 | - |
| Akershus | 6 | 5 | 69 | 49 | 10 617 | 304 | - | 10 313 | - |
| Kristiania | 2 | 2 | 39 | 55 | 12 508 | 300 | - | 8 561 | 3 647 |
| Hedemarken | 6 | 6 | 77 | 64 | 9 128 | 365 | - | 7 691 | 1 072 |
| Kristians | 2 | 2 | 33 | 26 | 4 358 | 365 | - | 3 248 | 745 |
| Buskerud | 5 | 5 | 127 | 106 | 26 647 | 1 308 | - | 24 735 | - |
| Jarlsb. og Larvik | 2 | 2 | 80 | 43 | 10 287 | - | - | 10 287 | - |
| Bratsberg | 4 | 3 | 22 | 20 | 4 000 | - | - | 4 000 | - |
| Lister og Mandal | 1 | - | - | 6 | 996 | - | - | 824 | - |
| Stavanger | 3 | 3 | 19 | 19 | 4 791 | 300 | - | 4 391 | 100 |
| S. Bergenhus | 1 | 1 | 16 | 21 | 5 640 | - | - | 5 400 | - |
| Romsdal | 1 | 1 | 25 | 14 | 1 405 | - | - | 1 405 | - |
| N. Trondhjem | 7 | 6 | 47 | 36 | 6 876 | 300 | - | 4 997 | 1 080 |
| Nordland | 1 | 1 | 16 | 15 | 2 168 | - | - | 2 168 | - |
| Riket | 42 | 37 | 570 | 476 | 99 451 | 3 242 | - | 88 050 | 6 644 |

34. Porselænsfabrikker.

| | | | | | | | | | |
|------------------------|----------|----------|------------|------------|---------------|--------------|------------|---------------|---------------|
| Bratsberg | 1 | 1 | 135 | 263 | 79 020 | 2 405 | 270 | 48 045 | 24 431 |
| Riket | 1 | 1 | 135 | 263 | 79 020 | 2 405 | 270 | 48 045 | 24 431 |

forsikrede personer, dagsverk og arbeidsløn.

travail et salaires par titres pour chaque préfecture et pour l'ensemble du royaume.

| travail. | | Antal dagsverk pr. pers. (gj.sn. driftstid). <i>Journées de trav. par pers.</i> | Antal aarsverk. <i>Nombre d'années de travail.</i> | Arbeidsløn. <i>Salaires.</i> | | | | Amt. <i>Préfectures.</i> | |
|-------------------|-------------------|--|---|---------------------------------|--|-----|------------------------|-----------------------------|--|
| | | | | Ialt. <i>Total.</i> | Arbeidere over 16 aar. <i>Ouvriers au-dessus de 16 ans.</i> | | Ialt. <i>Total.</i> | | Gj.sn. dagløn. <i>Gj.sn. dagløn. Sal. moyens.</i> |
| M. <i>(H.)</i> | K. <i>(F.)</i> | Kr. | M. <i>(H.)</i> | | K. <i>(F.)</i> | Kr. | | Kr. | |
| 11 | 12 | | 13 | 14 | 15 | | 16 | | 17 |

III (suite). Pierres et autres matières minérales.

32 (suite). Briqueteries (principalement avec moulage mécanique).

| | | | | | | | | | |
|--------------|---|------------|--------------|------------------|------------------|-------------|---------------|-------------|--------------------|
| 857 | - | 181 | 51 | 47 294 | 43 711 | 3.24 | 480 | 2.00 | Buskerud. |
| - | - | 91 | 5 | 5 731 | 5 731 | 3.51 | - | - | Jarlsb. og Larvik. |
| - | - | 296 | 22 | 24 443 | 23 618 | 3.71 | - | - | Bratsberg. |
| - | - | 170 | 7 | 6 138 | 6 138 | 3.01 | - | - | Nedenes. |
| 40 | - | 299 | 20 | 21 021 | 20 933 | 3.52 | - | - | Lister og Mandal. |
| 672 | - | 271 | 233 | 208 295 | 187 919 | 3.07 | 8 945 | 1.47 | Stavanger. |
| - | - | 301 | 50 | 45 300 | 41 400 | 2.93 | - | - | N. Bergenhus. |
| 38 | - | 251 | 70 | 85 726 | 74 919 | 3.89 | - | - | S. Trondhjem. |
| - | - | 259 | 20 | 20 860 | 20 860 | 3.50 | - | - | N. Trondhjem. |
| - | - | 88 | 8 | 8 081 | 7 131 | 3.57 | - | - | Nordland. |
| - | - | 301 | 18 | 15 935 | 15 935 | 2.94 | - | - | Tromsø. |
| 3 751 | - | 231 | 1 143 | 1 219 132 | 1 130 851 | 3.58 | 23 835 | 1.91 | Riket. |

33. Briqueteries (principalement avec moulage à la main).

| | | | | | | | | | |
|--------------|------------|------------|------------|----------------|----------------|-------------|---------------|-------------|--------------------|
| - | - | 15 | - | 98 | 98 | 3.27 | - | - | Smaalenene. |
| - | - | 217 | 35 | 34 471 | 33 481 | 3.25 | - | - | Akershus. |
| - | - | 227 | 42 | 40 716 | 30 054 | 3.51 | 8 862 | 2.43 | Kristiania. |
| - | - | 143 | 30 | 23 287 | 20 433 | 2.66 | 1 754 | 1.64 | Hedemarken. |
| - | - | 168 | 15 | 12 994 | 9 990 | 3.08 | 1 504 | 2.02 | Kristians. |
| 604 | - | 251 | 89 | 104 997 | 98 552 | 3.98 | - | - | Buskerud. |
| - | - | 239 | 34 | 40 736 | 40 736 | 3.96 | - | - | Jarlsb. og Larvik. |
| - | - | 200 | 13 | 11 884 | 11 884 | 2.97 | - | - | Bratsberg. |
| 172 | - | 166 | 3 | 2 862 | 2 626 | 3.19 | - | - | Lister og Mandal. |
| - | - | 252 | 16 | 15 773 | 14 823 | 3.38 | 150 | 1.50 | Stavanger. |
| 240 | - | 269 | 19 | 14 870 | 14 510 | 2.69 | - | - | S. Bergenhus. |
| - | - | 100 | 5 | 4 070 | 4 070 | 2.90 | - | - | Romsdal. |
| 229 | 270 | 191 | 23 | 18 509 | 14 083 | 2.82 | 2 700 | 2.50 | N. Trondhjem. |
| - | - | 145 | 7 | 7 587 | 7 587 | 3.50 | - | - | Nordland. |
| 1 245 | 270 | 209 | 331 | 332 854 | 302 927 | 3.44 | 14 970 | 2.25 | Riket. |

34. Fabriques de porcelaine.

| | | | | | | | | | |
|--------------|------------|------------|------------|----------------|----------------|-------------|---------------|-------------|------------|
| 3 170 | 699 | 300 | 263 | 242 228 | 168 734 | 3.51 | 45 259 | 1.85 | Bratsberg. |
| 3 170 | 699 | 300 | 263 | 242 228 | 168 734 | 3.51 | 45 259 | 1.85 | Riket. |

Tabel 1 (forts.). Opgave over bedrifter, drivkraft,
Tableau 1 (suite). Industries, force motrice mécanique, personnes assurées, journées de

| Amt. <i>Préfectures.</i> | Antal bedrifter. <i>Nombre d'établ.</i> | | Driv- kraftens størrelse h. k. <i>Force motrice méca- nique en chevaux de force.</i> | Gjen- nemnit- lig antal forsikr. per- soner. <i>Nombre moyen des per- sonnes assurées.</i> | Dagsverk — <i>Journées de</i> | | | | | |
|-----------------------------|--|---|--|--|-------------------------------|-------------------------------|------------|---|------------|--|
| | Ialt. <i>Total.</i> | Derav m. mek. drivkr. (leiet ell. selvpro- ducert). <i>Action- nés par force méc.</i> | | | Ialt. <i>Total.</i> | Betjente. <i>Employés.</i> | | Arbeidere over 16 aar. <i>Ouvriers au-dessus de 16 ans.</i> | | |
| | | | | | | M. (H.) | K. (F.) | M. (H.) | K. (F.) | |
| 1 | 2 | 3 | 4 | 5 | 6 | 7 | 8 | 9 | 10 | |

III (forts.). Sten- og jordarter.

35. Stentøi- og fayancefabrikker.

| | | | | | | | | | |
|------------------------|----------|----------|------------|------------|----------------|--------------|----------|---------------|---------------|
| Stavanger | 1 | 1 | 116 | 327 | 98 100 | 900 | - | 50 700 | 29 400 |
| S. Trondhjem | 1 | 1 | 5 | 10 | 2 867 | 293 | - | 2 340 | - |
| Riket | 2 | 2 | 121 | 337 | 100 967 | 1 193 | - | 53 040 | 29 400 |

36. Pottemakerier.

| | | | | | | | | | |
|------------------------|----------|----------|-----------|-----------|---------------|------------|----------|---------------|--------------|
| Smaalenene | 1 | - | - | 3 | 852 | - | - | 852 | - |
| Akershus | 1 | 1 | 12 | 11 | 3 386 | 315 | - | 2 466 | - |
| Buskerud | 1 | - | - | 2 | 184 | - | - | 184 | - |
| Stavanger | 4 | 4 | 51 | 76 | 19 326 | 598 | - | 14 812 | 2 724 |
| S. Trondhjem | 2 | 2 | 8 | 6 | 1 530 | - | - | 691 | 269 |
| Riket | 9 | 7 | 71 | 98 | 25 278 | 913 | - | 19 005 | 2 993 |

37. Torvstrø-, torvmuld- og brændtorvfabrikation (med motor).

| | | | | | | | | | |
|-----------------------------|-----------|-----------|--------------|------------|---------------|--------------|----------|---------------|--------------|
| Smaalenene | 4 | 4 | 88 | 28 | 1 894 | 225 | - | 1 565 | - |
| Akershus | 20 | 19 | 185 | 164 | 12 647 | 376 | - | 10 311 | 975 |
| Hedemarken | 27 | 27 | 322 | 259 | 14 694 | 172 | - | 10 328 | 3 304 |
| Kristians | 7 | 7 | 147 | 116 | 7 239 | 50 | - | 4 183 | 1 660 |
| Buskerud | 6 | 6 | 56 | 31 | 3 625 | - | - | 2 868 | - |
| Jarlsb. og Larvik | 8 | 7 | 87 | 50 | 3 811 | 50 | - | 3 451 | 196 |
| Bratsberg | 4 | 4 | 23 | 24 | 583 | 19 | - | 509 | 5 |
| Nedenes | 1 | 1 | 18 | 2 | 326 | - | - | 326 | - |
| Lister og Mandal | 1 | 1 | 16 | 7 | 771 | 99 | - | 394 | 68 |
| S. Bergenhús | 1 | - | - | 1 | 340 | - | - | 300 | - |
| Romsdal | 1 | 1 | 25 | 20 | 1 038 | - | - | 848 | 137 |
| S. Trondhjem | 5 | 5 | 95 | 36 | 3 878 | 240 | - | 3 360 | 278 |
| N. Trondhjem | 10 | 10 | 94 | 55 | 4 935 | 260 | - | 4 099 | 52 |
| Riket | 95 | 92 | 1 156 | 793 | 55 781 | 1 431 | - | 42 542 | 6 675 |

38. Ler-, sand- og grustak (som selvstændig bedrift).

| | | | | | | | | | |
|----------------------|---|---|---|----|-------|-----|---|-------|---|
| Smaalenene | 1 | - | - | 6 | 729 | - | - | 729 | - |
| Akershus | 5 | - | - | 24 | 6 225 | 144 | - | 6 081 | - |
| Buskerud | 2 | - | - | 13 | 1 894 | - | - | 1 894 | - |

forsikrede personer, dagsverk og arbeidsløn.

travail et salaires par titres pour chaque préfecture et pour l'ensemble du royaume.

| travail. | | Antal dagsverk pr. pers. (gj.sn. driftstid). <i>Journées de trav. par pers.</i> | Antal aarsverk. <i>Nombre d'années de travail.</i> | Arbeidsløn. <i>Salaires.</i> | | | | | Amt. <i>Préfectures.</i> |
|--|---------|--|---|---------------------------------|--|-----------------------------|-----|----|-----------------------------|
| Barn (under 16 aar). <i>Enfants au-dessous de 16 ans.</i> | | | | Ialt. <i>Total.</i> | Arbeidere over 16 aar. <i>Ouvriers au-dessus de 16 ans.</i> | | | | |
| M. (H.) | K. (F.) | Kr. | M. (H.) | | K. (F.) | | Kr. | | |
| | | | Ialt. <i>Total.</i> | Gj.sn. dagløn. Sal. moyens. | Ialt. <i>Total.</i> | Gj.sn. dagløn. Sal. moyens. | | | |
| 11 | 12 | 13 | 14 | 15 | 16 | 17 | 18 | 19 | 20 |

III (suite). Pierres et autres matières minérales.

35. Faïenceries.

| | | | | | | | | | |
|--------------|---------------|------------|------------|----------------|----------------|-------------|---------------|-------------|---------------|
| 4 800 | 12 300 | 300 | 327 | 246 396 | 174 350 | 3.44 | 48 275 | 1.64 | Stavanger. |
| 234 | - | 287 | 10 | 10 986 | 8 505 | 3.63 | - | - | S. Trondhjem. |
| 5 034 | 12 300 | 300 | 337 | 257 382 | 182 855 | 3.45 | 48 275 | 1.64 | Riket. |

36. Fabriques de poteries.

| | | | | | | | | | |
|--------------|----------|------------|-----------|---------------|---------------|-------------|--------------|-------------|---------------|
| - | - | 284 | 3 | 2 100 | 2 100 | 2.46 | - | - | Smaalenene. |
| 605 | - | 308 | 11 | 10 756 | 8 062 | 3.27 | - | - | Akershus. |
| - | - | 92 | 1 | 492 | 492 | 2.67 | - | - | Buskerud. |
| 1 192 | - | 254 | 64 | 55 605 | 47 865 | 3.23 | 3 948 | 1.45 | Stavanger. |
| 570 | - | 255 | 5 | 3 085 | 2 027 | 2.93 | 405 | 1.51 | S. Trondhjem. |
| 2 367 | - | 258 | 84 | 72 038 | 60 546 | 3.19 | 4 353 | 1.45 | Riket. |

37. Industrie de la tourbe avec moteurs.

| | | | | | | | | | |
|--------------|------------|-----------|------------|----------------|----------------|-------------|---------------|-------------|--------------------|
| 14 | 90 | 68 | 6 | 5 828 | 4 737 | 3.03 | - | - | Smaalenene. |
| 885 | 100 | 77 | 42 | 34 237 | 30 393 | 2.95 | 1 501 | 1.54 | Akershus. |
| 569 | 321 | 57 | 49 | 37 394 | 30 078 | 2.91 | 5 670 | 1.72 | Hedemarken. |
| 1 316 | 30 | 62 | 24 | 19 205 | 13 678 | 3.27 | 2 534 | 1.53 | Kristians. |
| 753 | 4 | 117 | 12 | 9 872 | 8 809 | 3.07 | - | - | Buskerud. |
| 114 | - | 76 | 13 | 11 337 | 10 378 | 3.01 | 588 | 3.00 | Jarlsb. og Larvik. |
| 50 | - | 24 | 2 | 1 846 | 1 656 | 3.25 | 15 | 3.00 | Bratsberg. |
| - | - | 163 | 1 | 863 | 863 | 2.65 | - | - | Nedenes. |
| 210 | - | 110 | 3 | 1 993 | 1 080 | 2.74 | 113 | 1.66 | Lister og Mandal. |
| - | 40 | 340 | 1 | 640 | 600 | 2.00 | - | - | S. Bergenhus. |
| 53 | - | 52 | 3 | 2 647 | 2 335 | 2.75 | 206 | 1.50 | Romsdal. |
| - | - | 108 | 13 | 12 082 | 10 475 | 3.12 | 537 | 1.93 | S. Trondhjem. |
| 306 | 278 | 90 | 16 | 14 198 | 12 676 | 3.09 | 88 | 1.69 | N. Trondhjem. |
| 4 270 | 863 | 70 | 185 | 152 142 | 127 758 | 3.00 | 11 252 | 1.69 | Riket. |

38. Exploitation de l'argile, du sable et du ballast à titre indépendant.

| | | | | | | | | | |
|---|---|-----|----|--------|--------|------|---|---|-------------|
| - | - | 122 | 2 | 3 031 | 3 031 | 4.16 | - | - | Smaalenene. |
| - | - | 259 | 21 | 19 737 | 19 237 | 3.16 | - | - | Akershus. |
| - | - | 145 | 6 | 5 610 | 5 610 | 2.96 | - | - | Buskerud. |

Tabel 1 (forts.). Opgave over bedrifter, drivkraft, Tableau 1 (suite). Industries, force motrice mécanique, personnes assurées, journées de

| Amt. <i>Préfectures.</i> | Antal bedrifter. <i>Nombre d'établ.</i> | | Drivkraftens størrelse h. k. <i>Force motrice mécanique en chevaux de force.</i> | Gjennemsnitlig antal forsikr. personer. <i>Nombre moyen des personnes assurées.</i> | Dagsverk -- <i>Journées de</i> | | | | |
|-----------------------------|--|---|--|--|--------------------------------|-------------------------------|------------|--|------------|
| | Ialt. <i>Total.</i> | Derav m. mek. drivkr. (leiet ell. selvproduceret). <i>Actionnés par force méc.</i> | | | Ialt. <i>Total.</i> | Betjente. <i>Employés.</i> | | Arbejdere over 16 aar. <i>Ouvriers au-dessus de 16 ans.</i> | |
| | | | | | | M. (H.) | K. (F.) | M. (H.) | K. (F.) |
| 1 | 2 | 3 | 4 | 5 | 6 | 7 | 8 | 9 | 10 |

III (forts.). Sten- og jordarter.

38 (forts.). Ler-, sand- og grustak (som selvstændig bedrift).

| | | | | | | | | | |
|------------------------|-----------|----------|----------|-----------|---------------|------------|----------|---------------|----------|
| Jarlsb. og Larvik | 1 | - | - | 11 | 3 300 | - | - | 3 300 | - |
| Stavanger . . . | 1 | - | - | 8 | 2 282 | - | - | 2 282 | - |
| S. Bergenhus . . | 5 | - | - | 15 | 1 494 | - | - | 1 494 | - |
| Romsdal | 1 | - | - | 3 | 137 | - | - | 137 | - |
| Riket | 16 | - | - | 80 | 16 061 | 144 | - | 15 917 | - |

39. Kiselgurfabrikker.

| | | | | | | | | | |
|------------------------|----------|----------|------------|-----------|--------------|--------------|----------|--------------|------------|
| Lister og Mandal | 2 | 1 | 69 | 10 | 2 175 | 441 | - | 888 | 662 |
| Stavanger . . . | 1 | 1 | 48 | 11 | 3 596 | 600 | - | 2 243 | 327 |
| Riket | 3 | 2 | 117 | 21 | 5 771 | 1 041 | - | 3 131 | 989 |

40. Glasverk.

| | | | | | | | | | |
|------------------------|-----------|-----------|------------|--------------|----------------|--------------|----------|----------------|---------------|
| Smaalenene . . | 1 | 1 | 6 | 169 | 50 808 | 615 | - | 30 090 | 2 903 |
| Kristiania . . . | 2 | 2 | 5 | 11 | 2 574 | - | - | 1 674 | 300 |
| Akershus . . . | 1 | 1 | 23 | 251 | 75 266 | 1 200 | - | 55 614 | 6 918 |
| Kristians . . . | 1 | 1 | 80 | 247 | 74 055 | 1 800 | - | 59 100 | 4 855 |
| Jarlsb. og Larvik | 2 | 2 | 24 | 347 | 104 103 | 2 425 | - | 85 973 | 4 260 |
| S. Bergenhus . . | 1 | 1 | 25 | 48 | 14 175 | 475 | - | 6 925 | 825 |
| Bergen | 2 | 2 | 5 | 4 | 1 050 | - | - | 1 050 | - |
| Riket | 10 | 10 | 168 | 1 077 | 322 031 | 6 515 | - | 240 426 | 20 061 |

IV. Ertser og malme.

41. Mineralgruber (feltspat, apatit etc.).

| | | | | | | | | | |
|------------------------|-----------|----------|-----------|------------|---------------|--------------|----------|---------------|--------------|
| Smaalenene . . | 11 | 3 | 5 | 47 | 10 140 | - | - | 10 140 | - |
| Akershus . . . | 1 | - | - | 10 | 3 070 | - | - | 3 070 | - |
| Hedemarken . . | 1 | - | - | 7 | 595 | - | - | 595 | - |
| Bratsberg . . . | 7 | 1 | 8 | 41 | 7 337 | 600 | - | 6 737 | - |
| Nedenes | 27 | - | - | 102 | 16 842 | - | - | 16 821 | - |
| Lister og Mandal | 5 | 1 | 5 | 21 | 4 087 | - | - | 4 026 | - |
| N. Bergenhus . | 1 | 1 | 10 | 8 | 840 | - | - | 840 | - |
| Romsdal | 4 | - | - | 25 | 3 903 | 300 | - | 3 403 | - |
| Nordland | 3 | 2 | 10 | 74 | 18 753 | 1 062 | - | 13 419 | 2 956 |
| Finmarken . . . | 1 | - | - | 4 | 286 | - | - | 286 | - |
| Riket | 61 | 8 | 38 | 339 | 65 853 | 1 962 | - | 59 337 | 2 956 |

forsikrede personer, dagsverk og arbeidsløn.

travail et salaires par titres pour chaque préfecture et pour l'ensemble du royaume

| travail. | | Antal dagsverk pr. pers. (gj.sn. driftstid). <i>Journées de trav. par pers.</i> | Antal aarsverk. <i>Nombre d'années de travail.</i> | Arbeidsløn. <i>Salaires.</i> | | | | | Amt. <i>Préfectures.</i> |
|--|-------------------|--|---|---------------------------------|--|---------------------------------------|------------------------|---------------------------------------|-----------------------------|
| Barn (under 16 aar). <i>Enfants au-dessous de 16 ans.</i> | | | | Ialt. <i>Total.</i> | Arbeidere over 16 aar. <i>Ouvriers au-dessus de 16 ans.</i> | | | | |
| M. <i>(H.)</i> | K. <i>(F.)</i> | | | | M. (<i>H.</i>) | | K. (<i>F.</i>) | | |
| | | | | | Ialt. <i>Total.</i> | Gj.sn. dagløn. <i>Sal. moyens.</i> | Ialt. <i>Total.</i> | Gj.sn. dagløn. <i>Sal. moyens.</i> | |
| | | Kr. | Kr. | Kr. | Kr. | Kr. | Kr. | | |
| 11 | 12 | 13 | 14 | 15 | 16 | 17 | 18 | 19 | 20 |

III (suite). Pierres et autres matières minérales.

38 (suite). Exploitation de l'argile, du sable et du ballast à titre indépendant.

| | | | | | | | | | |
|---|---|------------|-----------|---------------|---------------|-------------|---|---|--------------------|
| - | - | 300 | 11 | 10 940 | 10 940 | 3.32 | - | - | Jarlsb. og Larvik. |
| - | - | 285 | 8 | 6 902 | 6 902 | 3.02 | - | - | Stavanger. |
| - | - | 100 | 5 | 4 786 | 4 786 | 3.20 | - | - | S. Bergenhus. |
| - | - | 46 | - | 342 | 342 | 2.50 | - | - | Romsdal. |
| - | - | 201 | 53 | 51 348 | 50 848 | 3.19 | - | - | Riket. |

39. Exploitation de kiselgur.

| | | | | | | | | | |
|------------|---|------------|-----------|---------------|--------------|-------------|--------------|-------------|-------------------|
| 184 | - | 218 | 7 | 7 307 | 2 665 | 3.00 | 1 324 | 2.00 | Lister og Mandal. |
| 426 | - | 327 | 12 | 8 691 | 5 596 | 2.49 | 491 | 1.50 | Stavanger. |
| 610 | - | 275 | 19 | 15 998 | 8 261 | 2.64 | 1 815 | 1.84 | Riket. |

40. Verreries.

| | | | | | | | | | |
|---------------|---------------|------------|--------------|------------------|----------------|-------------|---------------|-------------|--------------------|
| 11 800 | 5 400 | 301 | 169 | 156 172 | 129 096 | 4.29 | 4 500 | 1.55 | Smaalenene. |
| 600 | - | 234 | 9 | 7 066 | 6 266 | 3.74 | 315 | 1.05 | Kristiania. |
| 9 811 | 1 723 | 300 | 251 | 236 899 | 201 529 | 3.62 | 12 386 | 1.79 | Akershus. |
| 4 442 | 3 858 | 300 | 247 | 196 145 | 166 120 | 2.81 | 7 283 | 1.50 | Kristians. |
| 9 243 | 2 202 | 300 | 347 | 394 665 | 356 700 | 4.15 | 6 115 | 1.44 | Jarlsb. og Larvik. |
| 4 900 | 1 050 | 295 | 47 | 41 035 | 30 525 | 4.41 | 825 | 1.00 | S. Bergenhus. |
| - | - | 263 | 4 | 4 800 | 4 800 | 4.57 | - | - | Bergen. |
| 40 796 | 14 233 | 299 | 1 074 | 1 036 782 | 895 036 | 3.72 | 31 424 | 1.57 | Riket. |

IV. Minerais.

41. Exploitation de minéraux (feldspath, apatite etc.).

| | | | | | | | | | |
|--------------|------------|------------|------------|----------------|----------------|-------------|--------------|-------------|-------------------|
| - | - | 216 | 34 | 29 559 | 29 559 | 2.92 | - | - | Smaalenene. |
| - | - | 307 | 10 | 9 682 | 9 682 | 3.15 | - | - | Akershus. |
| - | - | 85 | 2 | 2 092 | 2 092 | 3.52 | - | - | Hedemarken. |
| - | - | 179 | 24 | 27 486 | 22 386 | 3.32 | - | - | Bratsberg. |
| 21 | - | 165 | 56 | 48 912 | 48 891 | 2.91 | - | - | Nedenes. |
| 61 | - | 195 | 14 | 10 585 | 10 524 | 2.61 | - | - | Lister og Mandal. |
| - | - | 105 | 3 | 2 520 | 2 520 | 3.00 | - | - | N. Bergenhus. |
| 200 | - | 156 | 13 | 11 202 | 9 662 | 2.84 | - | - | Romsdal. |
| 1 015 | 301 | 253 | 63 | 54 544 | 42 565 | 3.17 | 5 822 | 1.97 | Nordland. |
| - | - | 72 | 1 | 1 144 | 1 144 | 4.00 | - | - | Finmarken. |
| 1 297 | 301 | 194 | 220 | 197 726 | 179 025 | 3.02 | 5 822 | 1.97 | Riket. |

Tabel 1. Oppgave over bedrifter, drivkraft, Tableau 1 (suite). Industries, force motrice mécanique, personnes assurées, journées de

| Amt. <i>Préfectures.</i> | Antal bedrifter. <i>Nombre d'établ.</i> | | Drivkraftens størrelse h. k. <i>Force motrice mécanique en chevaux de force</i> | Gjennemsnittlig antal forsikr. personer. <i>Nombre moyen des personnes assurées.</i> | Dagsverk — <i>Journées de</i> | | | | |
|-----------------------------|--|---|--|---|-------------------------------|-------------------------------|-------------------|--|-------------------|
| | Ialt. <i>Total.</i> | Derav m. mek. drivkr. (leiet ell. selvpro- ducert). <i>Actionnés par force méc.</i> | | | Ialt. <i>Total.</i> | Betjente. <i>Employés.</i> | | Arbeidere over 16 aar. <i>Ouvriers au-dessus de 16 ans.</i> | |
| | | | | | | M. <i>(H.)</i> | K. <i>(F.)</i> | M. <i>(H.)</i> | K. <i>(F.)</i> |
| 1 | 2 | 3 | 4 | 5 | 6 | 7 | 8 | 9 | 10 |

IV (forts.). Ertser og malme.

42. Mineralgruber med vaskeri.

| | | | | | | | | | |
|----------------------|----------|----------|------------|-----------|---------------|------------|----------|---------------|--------------|
| Bratsberg . . . | 1 | 1 | 109 | 80 | 24 037 | 862 | - | 21 147 | 1 164 |
| Lister og Mandal | 1 | - | - | 5 | 192 | 25 | - | 167 | - |
| Riket | 2 | 1 | 109 | 85 | 24 229 | 887 | - | 21 314 | 1 164 |

43. Malmgrube med eller uten skeidning.

| | | | | | | | | | |
|------------------------|-----------|-----------|--------------|--------------|----------------|---------------|----------|----------------|------------|
| Akershus . . . | 1 | 1 | 24 | 80 | 22 802 | 1 450 | - | 21 352 | - |
| Hedemarken . . | 5 | 2 | 22 | 27 | 2 736 | 98 | - | 2 638 | - |
| Kristians . . . | 1 | - | - | 16 | 4 708 | - | - | 4 708 | - |
| Buskerud . . . | 6 | 4 | 207 | 99 | 25 678 | 1 396 | - | 24 116 | - |
| Jarlsb. og Larvik | 1 | - | - | 7 | 895 | 133 | - | 762 | - |
| Bratsberg . . . | 4 | 1 | 25 | 34 | 8 114 | 618 | - | 7 449 | - |
| Nedenes | 6 | 2 | 41 | 57 | 3 894 | 468 | - | 3 426 | - |
| Stavanger . . . | 1 | - | - | 2 | 38 | - | - | 38 | - |
| S. Bergenhus . . | 3 | 1 | 55 | 127 | 27 789 | 1 272 | - | 26 097 | - |
| N. Bergenhus . . | 3 | 1 | 19 | 70 | 17 029 | 825 | - | 15 109 | - |
| Romsdal | 2 | - | - | 5 | 847 | - | - | 847 | - |
| S. Trondhjem . . | 8 | 2 | 140 | 159 | 39 003 | 2 495 | - | 36 508 | - |
| N. Trondhjem . . | 7 | 2 | 74 | 77 | 18 013 | 750 | - | 17 051 | - |
| Nordland | 8 | 1 | 183 | 79 | 15 692 | 1 150 | - | 14 318 | - |
| Tromsø | 6 | 3 | 849 | 174 | 41 394 | 3 220 | - | 37 444 | 137 |
| Finmarken . . . | 1 | - | - | 4 | 965 | 300 | - | 665 | - |
| Riket | 63 | 20 | 1 639 | 1 017 | 229 597 | 14 175 | - | 212 528 | 137 |

44. Malmgrube med vaskeri.

| | | | | | | | | | |
|------------------------|-----------|----------|------------|------------|----------------|--------------|-----------|----------------|--------------|
| Kristians | 1 | 1 | 317 | 217 | 64 796 | 2 866 | - | 57 342 | 3 474 |
| Jarlsb. og Larvik | 1 | 1 | 120 | 36 | 10 792 | 875 | - | 8 963 | - |
| Bratsberg | 4 | 4 | 313 | 161 | 41 279 | 1 262 | 24 | 39 553 | - |
| Nedenes | 1 | - | - | 4 | 150 | - | - | 150 | - |
| Stavanger | 1 | 1 | 50 | 13 | 1 368 | 45 | - | 1 323 | - |
| S. Bergenhus . . | 1 | - | - | 30 | 4 565 | 450 | - | 4 115 | - |
| Finmarken | 1 | - | - | 4 | 1 127 | 300 | - | 827 | - |
| Riket | 10 | 7 | 800 | 465 | 124 077 | 5 798 | 24 | 112 273 | 3 474 |

forsikrede personer, dagsverk og arbeidsløn.

travail et salaires par titres pour chaque préfecture et pour l'ensemble du royaume.

| travail. | | Antal dags- verk pr. pers. (gj.sn. drifts- tid). <i>Journées de trav. par pers.</i> | Antal aars- verk. <i>Nombre d'années de travail.</i> | Arbeidsløn, <i>Salaires.</i> | | | | | Amt, <i>Préfectures.</i> |
|---|------------|---|---|---------------------------------|--|------------------------|--|----|-----------------------------|
| Barn (under 16 aar). <i>Enfants au-dessous de 16 ans.</i> | | | | Ialt. <i>Total.</i> | Arbeidere over 16 aar. <i>Ouvriers au-dessus de 16 ans.</i> | | | | |
| M. (H.) | K. (F.) | | | | M. (H.) | | K. (F.) | | |
| | | | | Ialt. <i>Total.</i> | Gj.sn. dagløn. <i>Sal. moyens.</i> | Ialt. <i>Total.</i> | Gj.sn. dagløn. <i>Sal. moyens.</i> | | |
| | | | | Kr. | Kr. | Kr. | Kr. | | |
| 11 | 12 | 13 | 14 | 15 | 16 | 17 | 18 | 19 | |
| | | | | | | | | 20 | |

IV (suite). *Minerais.*42. *Exploitation de minéraux avec laverie.*

| | | | | | | | | | |
|------------|-----------|------------|-----------|---------------|---------------|-------------|--------------|-------------|-------------------|
| 845 | 19 | 300 | 80 | 75 700 | 67 539 | 3.19 | 1 778 | 1.53 | Bratsberg. |
| - | - | 38 | 1 | 766 | 651 | 3.90 | - | - | Lister og Mandal. |
| 845 | 19 | 285 | 81 | 76 466 | 68 190 | 3.20 | 1 778 | 1.53 | Riket. |

43. *Exploitation de minerais avec ou sans triage.*

| | | | | | | | | | |
|--------------|----------|------------|------------|----------------|----------------|-------------|------------|-------------|--------------------|
| - | - | 285 | 76 | 92 745 | 82 642 | 3.87 | - | - | Akershus. |
| - | - | 101 | 9 | 11 112 | 10 512 | 3.98 | - | - | Hedemarken. |
| - | - | 294 | 16 | 17 288 | 17 288 | 3.67 | - | - | Kristians. |
| 166 | - | 259 | 86 | 101 584 | 90 554 | 3.75 | - | - | Buskerud. |
| - | - | 128 | 3 | 3 713 | 3 048 | 4.00 | - | - | Jarlsb. og Larvik. |
| 47 | - | 239 | 27 | 28 948 | 26 038 | 3.50 | - | - | Bratsberg. |
| - | - | 68 | 13 | 13 732 | 11 224 | 3.28 | - | - | Nedenes. |
| - | - | 19 | - | 194 | 194 | 5.11 | - | - | Stavanger. |
| 420 | - | 219 | 93 | 110 102 | 102 059 | 3.91 | - | - | S. Bergenhus. |
| 1 095 | - | 243 | 57 | 72 128 | 62 683 | 4.15 | - | - | N. Bergenhus. |
| - | - | 169 | 3 | 2 398 | 2 398 | 2.83 | - | - | Romsdal. |
| - | - | 245 | 130 | 174 599 | 160 965 | 4.41 | - | - | S. Trondhjem. |
| 212 | - | 234 | 60 | 73 694 | 67 049 | 3.93 | - | - | N. Trondhjem. |
| 224 | - | 199 | 52 | 61 910 | 52 256 | 3.65 | - | - | Nordland. |
| 593 | - | 238 | 138 | 168 751 | 144 551 | 3.06 | 348 | 2.54 | Tromsø. |
| - | - | 241 | 3 | 3 475 | 2 025 | 3.05 | - | - | Finmarken. |
| 2 757 | - | 226 | 766 | 936 373 | 835 486 | 3.93 | 348 | 2.54 | Riket. |

44. *Exploitation de minerais avec laverie.*

| | | | | | | | | | |
|--------------|-----------|------------|------------|----------------|----------------|-------------|--------------|-------------|--------------------|
| 1 073 | 41 | 299 | 216 | 245 720 | 220 517 | 3.85 | 6 230 | 1.79 | Kristians. |
| 954 | - | 300 | 36 | 45 571 | 34 536 | 3.85 | - | - | Jarlsb. og Larvik. |
| 440 | - | 256 | 138 | 149 356 | 140 136 | 3.54 | - | - | Bratsberg. |
| - | - | 38 | 1 | 600 | 600 | 4.00 | - | - | Nedenes. |
| - | - | 105 | 5 | 4 819 | 4 581 | 3.46 | - | - | Stavanger. |
| - | - | 152 | 15 | 17 943 | 16 028 | 3.89 | - | - | S. Bergenhus. |
| - | - | 282 | 4 | 3 856 | 2 456 | 2.97 | - | - | Finmarken. |
| 2 467 | 41 | 267 | 415 | 467 865 | 418 854 | 3.73 | 6 230 | 1.79 | Riket. |

Tabel 1 (forts.). Opgave over bedrifter, drivkraft, *Tableau 1. (suite). Industries, force motrice mécanique, personnes assurées, journées de*

| Amt. <i>Préfectures.</i> | Antal bedrifter. <i>Nombre d'établ.</i> | | Driv- kraftens størrelse h. k. <i>Force motrice méca- nique en chevaux de force.</i> | Gjen- nemsnit- lig antal forsikr. per- soner. <i>Nombre moyen des per- sonnes assurées.</i> | Dagsverk — <i>Journées de</i> | | | | |
|-----------------------------|--|---|--|---|-------------------------------|------------------------------|-------------------|---|-------------------|
| | Ialt. <i>Total.</i> | Derav m. mek. drivkr. (leiet ell. selvpro- ducert). <i>Action- nés par force méc.</i> | | | Ialt. <i>Total.</i> | Betjente <i>Employés.</i> | | Arbeidere over 16 aar, <i>Ouvriers au-dessus de 16 ans.</i> | |
| | | | | | | M. <i>(H.)</i> | K. <i>(F.)</i> | M. <i>(H.)</i> | K. <i>(F.)</i> |
| 1 | 2 | 3 | 4 | 5 | 6 | 7 | 8 | 9 | 10 |

IV (forts.). Ertser og malme.

45. Bergverksdrift med tilhørende hyttedrift, vaskeri, brikettering, transporter etc., alle arbeider under ett.

| | | | | | | | | | |
|------------------------|-----------|-----------|---------------|--------------|------------------|---------------|------------|------------------|---------------|
| Hedemarken . . . | 2 | 2 | 1 635 | 508 | 151 758 | 7 012 | 200 | 142 351 | 1 109 |
| Buskerud . . . | 4 | 1 | 85 | 87 | 19 527 | 958 | - | 18 308 | - |
| Bratsberg . . . | 1 | - | - | 3 | 362 | - | - | 362 | - |
| Nedenes . . . | 1 | 1 | 72 | 90 | 27 200 | 665 | - | 26 535 | - |
| Stavanger . . . | 1 | - | - | 16 | 3 814 | - | - | 3 814 | - |
| S. Bergenhus . . | 1 | 1 | 25 | 25 | 7 529 | 590 | - | 6 939 | - |
| S. Trondhjem . . | 3 | 2 | 1 849 | 971 | 287 992 | 10 687 | - | 265 709 | 6 312 |
| N. Trondhjem . . | 2 | 2 | 1 320 | 139 | 21 873 | 3 130 | - | 18 204 | 539 |
| Nordland . . . | 3 | 3 | 1 115 | 1 572 | 471 617 | 20 154 | 200 | 430 864 | 18 865 |
| Tromsø . . . | 1 | 1 | 734 | 320 | 95 974 | 3 300 | - | 90 851 | 1 721 |
| Finmarken . . . | 2 | 2 | 4 410 | 204 | 33 889 | 2 575 | - | 31 314 | - |
| Riket | 21 | 15 | 11 245 | 3 985 | 1 121 535 | 49 071 | 400 | 1 035 251 | 28 546 |

46. Skjærpning og prøvedrift.

| | | | | | | | | | |
|------------------------|----------|----------|-----------|-----------|---------------|------------|---|---------------|---|
| Hedemarken . . . | 1 | - | - | 7 | 2 094 | - | - | 2 094 | - |
| Bratsberg . . . | 1 | - | - | 3 | 375 | - | - | 375 | - |
| Stavanger . . . | 1 | 1 | 8 | 8 | 2 438 | - | - | 2 438 | - |
| S. Bergenhus . . | 1 | 1 | 5 | 4 | 491 | 131 | - | 360 | - |
| Nordland . . . | 1 | - | - | 21 | 4 468 | 210 | - | 4 258 | - |
| Tromsø . . . | 1 | 1 | 9 | 10 | 1 250 | - | - | 1 250 | - |
| Riket | 6 | 3 | 22 | 53 | 11 116 | 341 | - | 10 775 | - |

47. Kobberverk (hyttedrift).

| | | | | | | | | | |
|------------------------|----------|----------|------------|-----------|---------------|------------|---|---------------|---|
| Nedenes . . . | 1 | 1 | 160 | 49 | 11 760 | 480 | - | 11 280 | - |
| Riket | 1 | 1 | 160 | 49 | 11 760 | 480 | - | 11 280 | - |

48. Valse og hammerverk, stålverk.

| | | | | | | | | | |
|------------------------|----------|----------|------------|-----------|--------------|------------|---|--------------|---|
| Nedenes . . . | 1 | 1 | 370 | 27 | 8 062 | 600 | - | 6 700 | - |
| Riket | 1 | 1 | 370 | 27 | 8 062 | 600 | - | 6 700 | - |

forsikrede personer, dagsverk og arbeidsløn.

travail et salaires par titres pour chaque préfecture et pour l'ensemble du royaume.

| travail. | | Antal dags- verk pr. pers. (gj.sn. (drifts- tid). <i>Journées de trav. par pers.</i> | Antal aars- verk. <i>Nombre d'années de travail.</i> | Arbeidsløn. <i>Salaires.</i> | | | | | Amt. <i>Préfectures.</i> |
|---|------------|--|---|--|--|--|---------|-----|-----------------------------|
| Barn (under 16 aar). <i>Enfants au-dessous de 16 ans.</i> | | | | Ialt. <i>Total.</i> | Arbeidere over 16 aar. <i>Ouvriers au-dessus de 16 ans.</i> | | | | |
| M. (H.) | K. (F.) | | | | M. (H.) | | K. (F.) | | |
| | | | Ialt. <i>Total.</i> | Gj.sn. dagløn. <i>Sal. moyens.</i> | Ialt. <i>Total</i> | Gj.sn. dagløn. <i>Sal. moyens.</i> | | | |
| 11 | 12 | 13 | 14 | Kr. | Kr. | Kr. | Kr. | Kr. | 20 |

IV (suite). Minerais.

45. Exploitation des mines avec fonderies, laveries, briqueteries, transports etc. tous les travaux y compris.

| | | | | | | | | | |
|--------------|---|------------|--------------|------------------|------------------|-------------|---------------|-------------|---------------|
| 1 086 | - | 299 | 506 | 780 894 | 720 410 | 5.06 | 2 804 | 2.53 | Hedemarken. |
| 261 | - | 224 | 65 | 78 614 | 72 335 | 3.95 | - | - | Buskerud. |
| - | - | 121 | 1 | 1 267 | 1 267 | 3.50 | - | - | Bratsberg. |
| - | - | 302 | 91 | 105 735 | 102 315 | 3.86 | - | - | Nedenes. |
| - | - | 238 | 13 | 13 360 | 13 360 | 3.50 | - | - | Stavanger. |
| - | - | 301 | 25 | 26 782 | 24 164 | 3.48 | - | - | S. Bergenhus. |
| 5 284 | - | 297 | 960 | 1 096 400 | 1 011 707 | 3.81 | 13 674 | 2.17 | S. Trondhjem. |
| - | - | 157 | 73 | 81 585 | 64 586 | 3.55 | 1 179 | 2.19 | N. Trondhjem. |
| 1 534 | - | 300 | 1 572 | 2 098 148 | 1 891 938 | 4.39 | 49 525 | 2.63 | Nordland. |
| 102 | - | 300 | 320 | 411 460 | 385 380 | 4.24 | 1 284 | 0.75 | Tromsø. |
| - | - | 166 | 113 | 176 159 | 153 289 | 4.90 | - | - | Finmarken. |
| 8 267 | - | 285 | 3 739 | 4 870 404 | 4 440 751 | 4.29 | 68 466 | 2.40 | Riket. |

46. Recherche du minerai et exploitation d'essai.

| | | | | | | | | | |
|---|---|------------|-----------|---------------|---------------|-------------|---|---|---------------|
| - | - | 299 | 7 | 5 234 | 5 234 | 2.50 | - | - | Hedemarken. |
| - | - | 125 | 1 | 1 172 | 1 172 | 3.13 | - | - | Bratsberg. |
| - | - | 305 | 8 | 8 097 | 8 097 | 3.32 | - | - | Stavanger. |
| - | - | 123 | 2 | 1 738 | 1 138 | 3.16 | - | - | S. Bergenhus. |
| - | - | 214 | 15 | 16 599 | 14 849 | 3.49 | - | - | Nordland. |
| - | - | 125 | 4 | 5 000 | 5 000 | 4.00 | - | - | Tromsø. |
| - | - | 210 | 37 | 37 840 | 35 490 | 3.29 | - | - | Riket. |

47. Usines à cuivre.

| | | | | | | | | | |
|---|---|------------|-----------|---------------|---------------|-------------|---|---|---------------|
| - | - | 240 | 39 | 49 502 | 47 102 | 4.18 | - | - | Nedenes. |
| - | - | 240 | 39 | 49 502 | 47 102 | 4.18 | - | - | Riket. |

48. Laminoirs et martinets, acieries.

| | | | | | | | | | |
|------------|---|------------|-----------|---------------|---------------|-------------|---|---|---------------|
| 762 | - | 299 | 27 | 21 924 | 16 112 | 2.40 | - | - | Nedenes. |
| 762 | - | 299 | 27 | 21 924 | 16 112 | 2.40 | - | - | Riket. |

Tabel 1 (forts.). Opgave over bedrifter, drivkraft,
Tableau 1 (suite). Industries, force motrice mécanique, personnes assurées, journées de

| Amt. <i>Préfectures.</i> | Antal bedrifter. <i>Nombre d'établ.</i> | | Driv- kraftens størrelse h. k. <i>Force motrice méca- nique en chevaux de force.</i> | Gjen- nemsnit- lig antal forsikr. per- soner. <i>Nombre moyen des per- sonnes assurées.</i> | Dagsverk — <i>Journées de</i> | | | | |
|-----------------------------|--|---|--|---|-------------------------------|-------------------------------|-------------------|---|-------------------|
| | Ialt. <i>Total.</i> | Derav m. mek. drivkr. (leiet ell. selvpro- ducert). <i>Action- nés par force méc.</i> | | | Ialt. <i>Total.</i> | Betjente. <i>Employés.</i> | | Arbeidere over 16 aar. <i>Ouvriers au-dessus de 16 ans.</i> | |
| | | | | | | M. <i>(H.)</i> | K. <i>(F.)</i> | M. <i>(H.)</i> | K. <i>(F.)</i> |
| 1 | 2 | 3 | 4 | 5 | 6 | 7 | 8 | 9 | 10 |

IV (forts.). Ertser og malme.

49. Metalutvinding ad elektrisk eller elektrolytisk vei.

| | | | | | | | | | |
|------------------------|----------|----------|--------------|------------|---------------|--------------|----------|---------------|-----------|
| Smaalenene . . . | 1 | 1 | 1 564 | 36 | 10 719 | 930 | - | 9 789 | - |
| Bratsberg . . . | 2 | 2 | 615 | 19 | 3 900 | - | - | 3 900 | - |
| Lister og Mandal | 1 | 1 | 280 | 28 | 4 090 | 725 | - | 3 365 | - |
| Stavanger . . . | 1 | 1 | 1 125 | 13 | 3 772 | 825 | - | 2 947 | - |
| N. Bergenhus . . | 1 | 1 | 2 018 | 54 | 15 711 | 865 | - | 14 826 | 20 |
| Riket | 6 | 6 | 5 602 | 150 | 38 192 | 3 345 | - | 34 827 | 20 |

V. Metalforarbeidelse.

50. Guld- og sølvvarefabrikker.

| | | | | | | | | | |
|------------------------|-----------|-----------|------------|------------|----------------|--------------|------------|----------------|---------------|
| Kristiania . . . | 12 | 12 | 135 | 429 | 128 073 | 4 821 | 305 | 88 197 | 29 714 |
| Hedemarken . . | 1 | 1 | 2 | 5 | 1 500 | - | - | 1 200 | - |
| Kristians . . . | 1 | 1 | 4 | 7 | 2 150 | - | - | 1 210 | - |
| Buskerud . . . | 3 | 3 | 6 | 15 | 4 347 | - | - | 2 897 | - |
| Jarlsb. og Larvik | 1 | 1 | 20 | 36 | 10 680 | 300 | - | 8 280 | - |
| Stavanger . . . | 1 | 1 | 3 | 25 | 7 293 | - | - | 6 171 | 1 122 |
| Bergen | 3 | 3 | 69 | 188 | 56 395 | 360 | 300 | 45 535 | 9 600 |
| S. Trondhjem . . | 1 | 1 | 1 | 5 | 1 500 | - | - | 1 500 | - |
| Riket | 23 | 23 | 240 | 710 | 211 938 | 5 481 | 605 | 154 990 | 40 436 |

51. Traadstiftfabrikker.

| | | | | | | | | | |
|------------------------|----------|----------|------------|------------|---------------|--------------|----------|---------------|---------------|
| Akershus . . . | 1 | 1 | 100 | 54 | 16 294 | 900 | - | 12 994 | 2 400 |
| Kristiania . . . | 1 | 1 | 25 | 25 | 7 442 | - | - | 4 278 | 3 164 |
| Stavanger . . . | 2 | 2 | 157 | 54 | 16 346 | 1 872 | - | 10 861 | 3 613 |
| S. Trondhjem . . | 1 | 1 | 131 | 44 | 13 200 | 900 | - | 10 500 | 1 800 |
| Riket | 5 | 5 | 413 | 177 | 53 282 | 3 672 | - | 38 633 | 10 977 |

52. Jern- og staaatraadfabrikker.

| | | | | | | | | | |
|------------------------|----------|----------|-----------|-----------|--------------|------------|----------|--------------|----------|
| Kristians . . . | 1 | 1 | 27 | 26 | 7 910 | 600 | - | 7 020 | - |
| Riket | 1 | 1 | 27 | 26 | 7 910 | 600 | - | 7 020 | - |

forsikrede personer, dagsverk og arbeidsløn.

travail et salaires par titres pour chaque préfecture et pour l'ensemble du royaume.

| travail. | | Antal dags- verk pr. pers. (gj.sn. drifts- tid). <i>Journées de trav. par pers.</i> | Antal aars- verk. <i>Nombre d'années de travail.</i> | Arbeidsløn, <i>Salaires.</i> | | | | | Amt, <i>Préfectures.</i> |
|---|------------|---|---|---|--|---|---------|----|-----------------------------|
| Barn (under 16 aar). <i>Enfants au-dessous de 16 ans.</i> | | | | Ialt. <i>Total.</i> | Arbeidere over 16 aar. <i>Ouvriers au-dessus de 16 ans.</i> | | | | |
| M. (H.) | K. (F.) | | | | M. (H.) | | K. (F.) | | |
| | | | Ialt. <i>Total.</i> | Gj.sn. dagløn. Sal. <i>moyens.</i> | Ialt. <i>Total.</i> | Gj.sn. dagløn. Sal. <i>moyens.</i> | | | |
| 11 | 12 | 13 | 14 | 15 | 16 | 17 | 18 | 19 | 20 |

IV (suite). Minerais.

49. Production des métaux par l'électricité ou par l'électrolyse.

| | | | | | | | | | |
|---|---|------------|------------|----------------|----------------|-------------|-----------|-------------|-------------------|
| - | - | 298 | 36 | 61 876 | 46 776 | 4.78 | - | - | Smaalenene. |
| - | - | 205 | 13 | 18 074 | 18 074 | 4.63 | - | - | Bratsberg. |
| - | - | 146 | 14 | 20 364 | 13 247 | 3.94 | - | - | Lister og Mandal. |
| - | - | 290 | 13 | 20 106 | 12 296 | 4.17 | - | - | Stavanger. |
| - | - | 290 | 52 | 56 559 | 49 890 | 3.37 | 20 | 1.00 | N. Bergenhus. |
| - | - | 255 | 128 | 176 979 | 140 283 | 4.03 | 20 | 1.00 | Riket. |

V. Travail des métaux.

50. Fabriques d'objets en or et en argent.

| | | | | | | | | | |
|--------------|--------------|--------------|------------|----------------|----------------|-------------|---------------|-------------|--------------------|
| 1 769 | 3 267 | 299 | 427 | 451 641 | 348 693 | 3.95 | 61 428 | 2.07 | Kristiania. |
| 300 | - | 300 | 5 | 5 000 | 4 500 | 3.75 | - | - | Hedemarken. |
| 940 | - | 307 | 7 | 5 200 | 4 385 | 3.62 | - | - | Kristians. |
| 1 450 | - | 290 | 14 | 11 992 | 10 142 | 3.50 | - | - | Buskerud. |
| 2 100 | - | 297 | 36 | 31 162 | 27 102 | 3.27 | - | - | Jarlsb. og Larvik. |
| - | - | 292 | 24 | 24 088 | 22 496 | 3.65 | 1 592 | 1.42 | Stavanger. |
| 600 | - | 300 | 188 | 147 353 | 130 284 | 2.86 | 12 540 | 1.31 | Bergen. |
| - | - | 300 | 5 | 5 300 | 5 300 | 3.53 | - | - | S. Trondhjem. |
| 7 159 | 3 267 | 2 985 | 706 | 681 736 | 552 902 | 3.57 | 75 560 | 1.87 | Riket. |

51. Fabriques de pointes de Paris.

| | | | | | | | | | |
|---|---|------------|------------|----------------|----------------|-------------|---------------|-------------|---------------|
| - | - | 302 | 54 | 75 169 | 62 457 | 4.81 | 7 400 | 3.08 | Akershus. |
| - | - | 298 | 25 | 19 521 | 14 905 | 3.48 | 4 616 | 1.46 | Kristiania. |
| - | - | 303 | 54 | 51 614 | 34 187 | 3.15 | 5 821 | 1.61 | Stavanger. |
| - | - | 300 | 44 | 56 305 | 45 365 | 4.32 | 3 840 | 2.13 | S. Trondhjem. |
| - | - | 301 | 177 | 202 609 | 156 914 | 4.06 | 21 677 | 1.97 | Riket. |

52. Tréfileries (fer et acier).

| | | | | | | | | | |
|------------|---|------------|-----------|---------------|---------------|-------------|---|---|---------------|
| 290 | - | 304 | 26 | 33 703 | 28 842 | 4.11 | - | - | Kristians. |
| 290 | - | 304 | 26 | 33 703 | 28 842 | 4.11 | - | - | Riket. |

Tabel 1 (forts.). Opgave over bedrifter, drivkraft,
Tableau 1 (suite). Industries, force motrice mécanique, personnes assurées, journées de

| Amt. <i>Préfectures.</i> | Antal bedrifter. <i>Nombre d'établ.</i> | | Drivkraftens størrelse h. k. <i>Force motrice mécanique en chevaux de force.</i> | Gjennemsnitlig antal forsikr. personer. <i>Nombre moyen des personnes assurées.</i> | Dagsverk — <i>Journées de</i> | | | | |
|-----------------------------|--|--|--|--|-------------------------------|------------------------------|-------------------|--|-------------------|
| | Ialt. <i>Total.</i> | Derav m. mek. drivkr. (leiet ell. selvproducert). <i>Actionnés par force méc.</i> | | | Ialt. <i>Total.</i> | Betjente <i>Employés.</i> | | Arbeidere over 16 aar. <i>Ouvriers au-dessus de 16 ans.</i> | |
| | | | | | | M. <i>(H.)</i> | K. <i>(F.)</i> | M. <i>(H.)</i> | K. <i>(F.)</i> |
| 1 | 2 | 3 | 4 | 5 | 6 | 7 | 8 | 9 | 10 |

V (forts.). Metalforarbeidelse.

53. Blikvarefabrikker (jern og andre metaller), inkl. dekorering m. m., blikkenslagerverksteder med motor.

| | | | | | | | | | |
|------------------------|-----------|-----------|------------|------------|----------------|--------------|----------|----------------|---------------|
| Smaalenene . . . | 1 | 1 | 6 | 55 | 16 451 | 1 200 | - | 9 287 | 4 822 |
| Akershus . . . | 1 | 1 | 17 | 69 | 20 995 | 696 | - | 6 456 | 13 644 |
| Kristiania . . . | 5 | 5 | 30 | 93 | 16 536 | 650 | - | 13 786 | 1 298 |
| Hedemarken . . . | 1 | 1 | 6 | 25 | 7 481 | 300 | - | 6 238 | 943 |
| Jarlsb. og Larvik | 1 | 1 | 2 | 2 | 540 | - | - | 540 | - |
| Bratsberg . . . | 4 | 4 | 31 | 57 | 15 929 | 300 | - | 12 629 | - |
| Lister og Mandal | 2 | 2 | 4 | 4 | 936 | - | - | 933 | - |
| Stavanger . . . | 5 | 5 | 106 | 406 | 121 550 | 1 545 | - | 58 033 | 49 900 |
| S. Bergenhus . . . | 1 | 1 | 24 | 18 | 5 449 | 300 | - | 3 684 | 1 465 |
| Bergen | 9 | 9 | 52 | 100 | 30 157 | 900 | - | 19 057 | 9 000 |
| Romsdal | 1 | 1 | 1 | 12 | 714 | - | - | 714 | - |
| S. Trondhjem . . . | 1 | 1 | 5 | 21 | 5 422 | - | - | 3 439 | 1 120 |
| N. Trondhjem . . . | 5 | 5 | 52 | 33 | 9 590 | 187 | - | 9 163 | - |
| Nordland | 1 | 1 | 3 | 8 | 2 363 | - | - | 1 970 | - |
| Tromsø | 1 | 1 | 3 | 5 | 1 500 | - | - | 1 200 | - |
| Riket | 39 | 39 | 342 | 908 | 255 613 | 6 078 | - | 147 129 | 82 192 |

54. Jern- og staaletøperier med eller uten modelverksted.

| | | | | | | | | | |
|------------------------|-----------|-----------|------------|--------------|----------------|---------------|------------|----------------|----------|
| Smaalenene . . . | 1 | 1 | 6 | 12 | 3 600 | - | - | 3 300 | - |
| Akershus | 6 | 6 | 221 | 358 | 107 397 | 4 948 | 100 | 99 102 | - |
| Kristiania | 5 | 5 | 65 | 87 | 26 425 | 1 166 | - | 24 836 | - |
| Hedemarken . . . | 1 | 1 | 35 | 5 | 1 330 | 243 | - | 1 087 | - |
| Buskerud | 1 | 1 | 16 | 2 | 500 | - | - | 500 | - |
| Jarlsb. og Larvik | 1 | 1 | 170 | 125 | 37 616 | 1 500 | - | 34 799 | - |
| Bratsberg | 2 | 2 | 103 | 168 | 50 450 | 1 410 | - | 47 155 | - |
| Nedenes | 2 | 2 | 21 | 34 | 10 420 | 300 | - | 9 763 | - |
| Lister og Mandal | 2 | 2 | 8 | 10 | 3 050 | - | - | 2 750 | - |
| Stavanger | 3 | 2 | 30 | 42 | 12 719 | 1 200 | - | 11 519 | - |
| S. Bergenhus . . . | 3 | 3 | 166 | 238 | 70 807 | 1 500 | - | 68 318 | - |
| Romsdal | 2 | 2 | 14 | 30 | 8 778 | - | - | 8 778 | - |
| S. Trondhjem . . . | 1 | 1 | 95 | 79 | 23 748 | 1 650 | - | 21 660 | - |
| Riket | 30 | 29 | 950 | 1 190 | 356 840 | 13 917 | 100 | 333 567 | - |

forsikrede personer, dagsverk og arbeidsløn.

travail et salaires par titres pour chaque préfecture et pour l'ensemble du royaume.

| travail. | | Antal dagsverk pr. pers. (gj.sn. driftstid). <i>Journées de trav. par pers.</i> | Antal aarsverk. <i>Nombre d'années de travail.</i> | Arbeidsløn. <i>Salaires.</i> | | | | | Amt. <i>Préfectures.</i> |
|--|---------|--|---|---------------------------------------|--|---------------------------------------|---------|----|-----------------------------|
| Barn (under 16 aar). <i>Enfants au-dessous de 16 ans.</i> | | | | Ialt. <i>Total.</i> | Arbeidere over 16 aar. <i>Ouvriers au-dessus de 16 ans.</i> | | | | |
| M. (H.) | K. (F.) | | | | M. (H.) | | K. (F.) | | |
| | | | Ialt. <i>Total.</i> | Gj.sn. dagløn. <i>Sal. moyens.</i> | Ialt. <i>Total.</i> | Gj.sn. dagløn. <i>Sal. moyens.</i> | | | |
| 11 | 12 | 13 | 14 | 15 | 16 | 17 | 18 | 19 | 20 |

V (suite). Travail des métaux.

53. Fabriques de ferblanterie (en diff. métaux) et ateliers de ferblanterie, avec moteurs.

| | | | | | | | | | |
|---------------|--------------|------------|------------|----------------|----------------|-------------|----------------|-------------|--------------------|
| 1 070 | 72 | 299 | 55 | 52 948 | 32 996 | 3.55 | 11 083 | 2.30 | Smaalenene. |
| 59 | 140 | 304 | 70 | 47 233 | 19 051 | 2.95 | 22 375 | 1.64 | Akershus. |
| 802 | - | 178 | 55 | 50 515 | 44 244 | 3.21 | 2 312 | 1.78 | Kristiania. |
| - | - | 299 | 25 | 29 559 | 25 176 | 4.04 | 2 563 | 2.72 | Hedemarken. |
| - | - | 270 | 2 | 1 774 | 1 774 | 3.29 | - | - | Jarlsb. og Larvik. |
| 3 000 | - | 279 | 53 | 43 867 | 39 007 | 3.09 | - | - | Bratsberg. |
| 3 | - | 234 | 3 | 2 300 | 2 297 | 2.46 | - | - | Lister og Mandal. |
| 9 672 | 2 400 | 299 | 405 | 318 156 | 214 090 | 3.69 | 73 380 | 1.47 | Stavanger. |
| - | - | 303 | 18 | 15 126 | 10 953 | 2.97 | 1 473 | 1.01 | S. Bergenhus. |
| 1 200 | - | 302 | 101 | 69 654 | 53 454 | 2.80 | 10 800 | 1.20 | Bergen. |
| - | - | 60 | 2 | 2 857 | 2 857 | 4.00 | - | - | Romsdal. |
| 863 | - | 258 | 18 | 17 400 | 14 000 | 4.07 | 2 240 | 2.00 | S. Trondhjem. |
| 240 | - | 291 | 32 | 27 337 | 26 287 | 2.87 | - | - | N. Trondhjem. |
| 393 | - | 295 | 8 | 6 541 | 5 995 | 3.04 | - | - | Nordland. |
| 300 | - | 300 | 5 | 3 560 | 3 160 | 2.63 | - | - | Tromsø. |
| 17 602 | 2 612 | 282 | 852 | 688 827 | 495 341 | 3.37 | 126 226 | 1.54 | Riket. |

54. Fonderies de fer et d'acier, avec ou sans fabriques de modèles.

| | | | | | | | | | |
|--------------|----------|------------|--------------|------------------|------------------|-------------|----------|----------|--------------------|
| 300 | - | 300 | 12 | 10 403 | 10 187 | 3.09 | - | - | Smaalenene. |
| 3 247 | - | 300 | 358 | 463 648 | 428 757 | 4.33 | - | - | Akershus. |
| 423 | - | 304 | 88 | 90 573 | 84 389 | 3.40 | - | - | Kristiania. |
| - | - | 266 | 4 | 3 065 | 2 725 | 2.51 | - | - | Hedemarken. |
| - | - | 250 | 2 | 2 000 | 2 000 | 4.00 | - | - | Buskerud. |
| 1 317 | - | 301 | 125 | 134 047 | 123 702 | 3.55 | - | - | Jarlsb. og Larvik. |
| 1 885 | - | 300 | 168 | 177 871 | 159 705 | 3.39 | - | - | Bratsberg. |
| 357 | - | 306 | 35 | 29 310 | 26 914 | 2.76 | - | - | Nedenes. |
| 300 | - | 305 | 10 | 7 885 | 7 622 | 2.77 | - | - | Lister og Mandal. |
| - | - | 302 | 42 | 41 663 | 34 263 | 2.97 | - | - | Stavanger. |
| 989 | - | 298 | 236 | 269 320 | 259 070 | 3.79 | - | - | S. Bergenhus. |
| - | - | 293 | 29 | 25 160 | 25 160 | 2.87 | - | - | Romsdal. |
| 438 | - | 301 | 79 | 86 664 | 75 456 | 3.48 | - | - | S. Trondhjem. |
| 9 256 | - | 300 | 1 188 | 1 341 609 | 1 239 950 | 3.72 | - | - | Riket. |

Tabel 1 (forts.). Opgave over bedrifter, drivkraft,
Tableau 1 (suite). Industries, force motrice mécanique, personnes assurées, journées de

| Amt, <i>Préfectures.</i> | Antal bedrifter. <i>Nombre d'établ.</i> | | Driv- kraftens størrelse h. k. <i>Force motrice méca- nique en chevaux de force.</i> | Gjen- nemsnit- lig antal forsikr. per- soner. <i>Nombre moyen des per- sonnes assurées.</i> | Dagsverk — <i>Journées de</i> | | | | |
|-----------------------------|--|---|--|---|-------------------------------|------------------------------|------------|---|------------|
| | Ialt. <i>Total.</i> | Derav m. mek. drivkr. (leiet ell. selvpro- ducert). <i>Action- nés par force méc.</i> | | | Ialt. <i>Total.</i> | Betjente <i>Employés.</i> | | Arbeidere over 16 aar. <i>Ouvriers au-dessus de 16 ans.</i> | |
| | | | | | | M. (H.) | K. (F.) | M. (H.) | K. (F.) |
| I | 2 | 3 | 4 | 5 | 6 | 7 | 8 | 9 | 10 |

V (forts.). Metalforarbeidelse.

55. Jern- og stålwarefabrikker, dørvrider- og laasefabrikker.

| | | | | | | | | | |
|----------------------|-----------|-----------|------------|------------|---------------|--------------|----------|---------------|--------------|
| Smaalenene . . . | 2 | 2 | 7 | 7 | 2 060 | - | - | 900 | 1 160 |
| Kristiania . . . | 6 | 5 | 99 | 177 | 53 204 | 1 573 | - | 42 620 | 3 828 |
| Buskerud . . . | 1 | 1 | 3 | 5 | 1 429 | - | - | 594 | 835 |
| Bratsberg . . . | 1 | 1 | 35 | 21 | 2 484 | 240 | - | 2 040 | 120 |
| Stavanger . . . | 2 | 2 | 58 | 70 | 21 119 | 600 | - | 18 361 | 1 000 |
| S. Bergenhus. . | 1 | 1 | 5 | 8 | 2 115 | - | - | 2 115 | - |
| Bergen | 1 | 1 | 2 | 4 | 783 | - | - | 393 | - |
| Riket | 14 | 13 | 209 | 292 | 83 194 | 2 413 | - | 67 023 | 6 943 |

56. Økse-, hammer- og verktøifabrikation, filhuggerier, filfabrikker, skjær- sliperier.

| | | | | | | | | | |
|----------------------|-----------|-----------|------------|------------|---------------|--------------|----------|---------------|--------------|
| Akershus . . . | 2 | 2 | 7 | 45 | 13 686 | 300 | - | 12 796 | - |
| Kristiania . . . | 6 | 6 | 142 | 129 | 38 272 | 1 169 | - | 31 307 | 2 159 |
| Hedemarken . . | 1 | - | - | 6 | 1 667 | - | - | 1 667 | - |
| Buskerud . . . | 1 | 1 | 3 | 5 | 1 500 | - | - | 1 500 | - |
| Stavanger . . . | 3 | 3 | 19 | 3 | 497 | - | - | 497 | - |
| S. Bergenhus. . | 1 | 1 | 3 | 4 | 1 100 | - | - | 900 | - |
| Bergen | 1 | 1 | 20 | 7 | 955 | 20 | - | 747 | - |
| S. Trondhjem . | 2 | 2 | 35 | 17 | 4 867 | 300 | - | 3 548 | 867 |
| Riket | 17 | 16 | 229 | 216 | 62 544 | 1 789 | - | 52 962 | 3 026 |

57. Fabrikation av jernskape.

| | | | | | | | | | |
|----------------------|----------|----------|-----------|-----------|---------------|------------|----------|---------------|----------|
| Kristiania . . . | 3 | 3 | 24 | 68 | 18 734 | 150 | - | 16 900 | - |
| Riket | 3 | 3 | 24 | 68 | 18 734 | 150 | - | 16 900 | - |

58. Smier med motor, med eller uten bygningsmedarbeide.

| | | | | | | | | | |
|-------------------|----|----|-----|-----|--------|-------|---|--------|---|
| Smaalenene . . . | 7 | 7 | 39 | 32 | 8 887 | - | - | 7 732 | - |
| Akershus . . . | 3 | 3 | 11 | 9 | 2 688 | - | - | 2 448 | - |
| Kristiania . . . | 18 | 18 | 134 | 222 | 63 070 | 1 399 | - | 52 761 | - |
| Hedemarken . . | 2 | 2 | 28 | 34 | 6 674 | 176 | - | 6 498 | - |
| Kristians . . . | 2 | 2 | 8 | 2 | 400 | - | - | 400 | - |
| Buskerud . . . | 1 | 1 | 1 | 5 | 1 500 | - | - | 900 | - |
| Jarlsb. og Larvik | 6 | 6 | 25 | 24 | 6 410 | 300 | - | 4 920 | - |

forsikrede personer, dagsverk og arbeidsløn.

travail et salaires par titres pour chaque préfecture et pour l'ensemble du royaume.

| travail. | | Antal dags- verk pr. pers. (gj. sn. drifts- tid). <i>Journées de trav. par pers.</i> | Antal aars- verk. <i>Nombre d'années de travail.</i> | Arbeidsløn. <i>Salaires.</i> | | | | | Amt. <i>Préfectures.</i> |
|---|-------------------|--|---|--|--|--|------------------|----|-----------------------------|
| Barn (under 16 aar). <i>Enfants au-dessous de 16 ans.</i> | | | | Ialt. <i>Total.</i> | Arbeidere over 16 aar. <i>Ouvriers au-dessus de 16 ans.</i> | | | | |
| M. <i>(H.)</i> | K. <i>(F.)</i> | | | | M. (<i>H.</i>) | | K. (<i>F.</i>) | | |
| | | | Ialt. <i>Total.</i> | Gj.sn. dagløn. <i>Sal. moyens.</i> | Ialt. <i>Total.</i> | Gj.sn. dagløn. <i>Sal. moyens.</i> | | | |
| | | | Kr. | Kr. | Kr. | Kr. | | | |
| 11 | 12 | 13 | 14 | 15 | 16 | 17 | 18 | 19 | 20 |

V (suite). Travail des métaux.

55. Fabrication d'articles en fer et acier, fabriques de poignées et de serrures.

| | | | | | | | | | |
|--------------|------------|------------|------------|----------------|----------------|-------------|---------------|-------------|---------------|
| - | - | 294 | 7 | 5 685 | 3 790 | 4.21 | 1 895 | 1.63 | Smaalenene |
| 5 030 | 153 | 301 | 177 | 163 007 | 136 193 | 3.20 | 8 564 | 2.24 | Kristiania. |
| - | - | 286 | 5 | 3 221 | 1 801 | 3.03 | 1 420 | 1.70 | Buskerud. |
| 84 | - | 118 | 8 | 6 081 | 4 211 | 2.06 | 120 | 1.00 | Bratsberg. |
| 1 158 | - | 302 | 70 | 79 496 | 71 359 | 3.89 | 1 697 | 1.70 | Stavanger. |
| - | - | 264 | 7 | 4 102 | 4 102 | 1.94 | - | - | S. Bergenhus. |
| 390 | - | 196 | 3 | 2 361 | 1 737 | 4.42 | - | - | Bergen. |
| 6 662 | 153 | 285 | 277 | 263 953 | 223 193 | 3 33 | 13 696 | 1.97 | Riket. |

56. Fabrication de haches, de marteaux et d'outils, fabriques de limes et affileries.

| | | | | | | | | | |
|--------------|----------|------------|------------|----------------|----------------|-------------|--------------|-------------|---------------|
| 590 | - | 304 | 46 | 55 851 | 52 279 | 4.09 | - | - | Akershus. |
| 3 637 | - | 297 | 128 | 124 802 | 109 409 | 3.49 | 4 024 | 1.86 | Kristiania. |
| - | - | 278 | 6 | 5 000 | 5 000 | 3.00 | - | - | Hedemarken. |
| - | - | 300 | 5 | 4 800 | 4 800 | 3.20 | - | - | Buskerud. |
| - | - | 166 | 2 | 948 | 948 | 1.91 | - | - | Stavanger. |
| 200 | - | 275 | 4 | 1 200 | 1 000 | 1.11 | - | - | S. Bergenhus. |
| 188 | - | 136 | 3 | 3 487 | 3 134 | 4.20 | - | - | Bergen. |
| 152 | - | 286 | 16 | 16 240 | 12 374 | 3.50 | 1 314 | 1.52 | S. Trondhjem. |
| 4 767 | - | 290 | 210 | 212 328 | 188 944 | 3.57 | 5 338 | 1.76 | Riket. |

57. Fabriques de coffres-forts etc.

| | | | | | | | | | |
|--------------|----------|------------|-----------|---------------|---------------|-------------|----------|----------|---------------|
| 1 684 | - | 276 | 62 | 73 531 | 70 615 | 4.18 | - | - | Kristiania. |
| 1 684 | - | 276 | 62 | 73 531 | 70 615 | 4.18 | - | - | Riket. |

58. Forges marécales avec moteurs, avec ou sans ferronnerie pour bâtiments.

| | | | | | | | | | |
|-------|---|-----|-----|---------|---------|------|---|---|--------------------|
| 1 155 | - | 278 | 30 | 26 168 | 23 081 | 2.98 | - | - | Smaalenene. |
| 240 | - | 299 | 9 | 6 529 | 6 149 | 2.51 | - | - | Akershus. |
| 8 910 | - | 284 | 210 | 191 999 | 171 801 | 3.26 | - | - | Kristiania. |
| - | - | 196 | 22 | 18 573 | 17 722 | 2.73 | - | - | Hedemarken. |
| - | - | 200 | 1 | 535 | 535 | 1.34 | - | - | Kristians. |
| 600 | - | 300 | 5 | 3 900 | 3 150 | 3.50 | - | - | Buskerud. |
| 1 190 | - | 267 | 21 | 16 718 | 14 983 | 3.05 | - | - | Jarlsb. og Larvik. |

Tabel 1 (forts.). Opgave over bedrifter, drivkraft, *Tableau 1 (suite). Industries, force motrice mécanique, personnes assurées journées de*

| Amt. <i>Préfectures.</i> | Antal bedrifter. <i>Nombre d'établ.</i> | | Drivkraftens størrelse h. k. <i>Force motrice mécanique en chevaux de force.</i> | Gjennomsnittlig antal forsikr. personer. <i>Nombre des personnes assurées.</i> | Dagsverk — <i>Journées de</i> | | | | |
|-----------------------------|--|--|--|---|-------------------------------|-------------------------------|-------------------|--|-------------------|
| | Ialt. <i>Total.</i> | Derav m. mek. drivkr. (leiet ell. selvproducert). <i>Actionnés par force méc.</i> | | | Ialt. <i>Total.</i> | Betjente. <i>Employés.</i> | | Arbeidere over 16 aar. <i>Ouvriers au-dessus de 16 ans.</i> | |
| | | | | | | M. <i>(H.)</i> | K. <i>(F.)</i> | M. <i>(H.)</i> | K. <i>(F.)</i> |
| 1 | 2 | 3 | 4 | 5 | 6 | 7 | 8 | 9 | 10 |

V (forts.). Metalforarbeidelse.

58 (forts.). Smier med motor, med eller uten bygningssmedarbeide.

| | | | | | | | | | |
|------------------------|------------|------------|------------|------------|----------------|--------------|---|----------------|---|
| Bratsberg . . . | 3 | 3 | 13 | 20 | 5 789 | - | - | 3 759 | - |
| Nedenes . . . | 3 | 3 | 12 | 8 | 1 947 | - | - | 1 322 | - |
| Lister og Mandal . . . | 5 | 5 | 20 | 18 | 4 577 | - | - | 2 824 | - |
| Stavanger . . . | 16 | 16 | 135 | 81 | 22 786 | 531 | - | 20 829 | - |
| S. Bergenhus . . . | 2 | 2 | 6 | 8 | 2 150 | - | - | 2 150 | - |
| Bergen . . . | 15 | 15 | 75 | 89 | 24 418 | - | - | 20 821 | - |
| N. Bergenhus . . . | 2 | 2 | 15 | 3 | 556 | - | - | 556 | - |
| Romsdal . . . | 11 | 11 | 37 | 44 | 10 514 | 26 | - | 10 176 | - |
| S. Trondhjem . . . | 8 | 8 | 36 | 43 | 10 736 | - | - | 10 296 | - |
| N. Trondhjem . . . | 5 | 5 | 16 | 21 | 5 573 | - | - | 5 573 | - |
| Nordland . . . | 2 | 2 | 5 | 6 | 1 930 | - | - | 1 830 | - |
| Tromsø . . . | 1 | 1 | 2 | 5 | 100 | - | - | 40 | - |
| Riket . . . | 112 | 112 | 618 | 674 | 180 705 | 2 482 | - | 155 835 | - |

59. Fabrikasjon av søm, spiker, skruer, nagler etc.

| | | | | | | | | | |
|--------------------|-----------|-----------|--------------|------------|----------------|---------------|---|----------------|---------------|
| Akershus . . . | 2 | 2 | 767 | 508 | 152 199 | 4 350 | - | 133 187 | 1 736 |
| Kristiania . . . | 4 | 4 | 725 | 377 | 113 475 | 4 985 | - | 87 195 | 20 542 |
| Buskerud . . . | 1 | 1 | 6 | 7 | 1 953 | - | - | 1 452 | - |
| S. Bergenhus . . . | 1 | 1 | 10 | 3 | 840 | - | - | 840 | - |
| Bergen . . . | 1 | 1 | 3 | 6 | 1 800 | - | - | 1 800 | - |
| S. Trondhjem . . . | 1 | 1 | 115 | 43 | 13 155 | 915 | - | 11 240 | 1 000 |
| Riket . . . | 10 | 10 | 1 626 | 944 | 283 422 | 10 250 | - | 235 714 | 23 278 |

60. Naale, hegte, fiskekrok- og fiskefluefabrikasjon.

| | | | | | | | | | |
|--------------------|----------|----------|------------|------------|---------------|--------------|---|---------------|---------------|
| Kristiania . . . | 1 | 1 | 140 | 263 | 78 698 | 1 500 | - | 26 698 | 46 404 |
| Riket . . . | 1 | 1 | 140 | 263 | 78 698 | 1 500 | - | 26 698 | 46 404 |

61. Metalvarefabrikker i almindelighet, gjørtlerier.

| | | | | | | | | | |
|--------------------|-----------|-----------|------------|------------|---------------|--------------|---|---------------|--------------|
| Akershus . . . | 1 | 1 | 68 | 5 | 1 364 | - | - | 1 364 | - |
| Kristiania . . . | 5 | 5 | 52 | 140 | 41 929 | 1 457 | - | 33 977 | 610 |
| S. Bergenhus . . . | 1 | 1 | 5 | 7 | 1 884 | - | - | 1 884 | - |
| Bergen . . . | 2 | 2 | 16 | 21 | 6 302 | 302 | - | 5 302 | - |
| S. Trondhjem . . . | 2 | 2 | 12 | 31 | 8 981 | 600 | - | 6 786 | 1 062 |
| Riket . . . | 11 | 11 | 153 | 204 | 60 460 | 2 359 | - | 49 313 | 1 672 |

forsikrede personer, dagsverk og arbeidsløn.

travail et salaires par titres pour chaque préfecture et pour l'ensemble du royaume.

| travail. | | Antal dagsverk pr pers. (gj.sn. driftstid), Journées de trav. par pers. | Antal aarsverk. Nombre d'années de travail. | Arbeidsløn. Salaires. | | | | Amt. Préfectures. | |
|----------|---------|---|---|-----------------------|--|-----|--------------|-------------------|-----------------------------|
| | | | | Ialt. Total. | Arbeidere over 16 aar. Ouvriers au-dessus de 16 ans. | | Ialt. Total. | | Gj.sn. dagløn. Sal. moyens. |
| M. (H.) | K. (F.) | M. (H.) | K. (F.) | | Kr. | Kr. | | Kr. | |
| 11 | 12 | 13 | 14 | 15 | 16 | 17 | 18 | 19 | 20 |

V (suite). Travail des métaux.

58 (suite). Forges maréchaux avec moteurs, avec ou sans ferronnerie pour bâtiments.

| | | | | | | | | | |
|---------------|---|------------|------------|----------------|----------------|-------------|---|---|-------------------|
| 2 030 | - | 289 | 19 | 16 352 | 14 322 | 3.81 | - | - | Bratsberg. |
| 625 | - | 243 | 6 | 3 201 | 2 507 | 1.90 | - | - | Nedenes. |
| 1 753 | - | 254 | 15 | 9 482 | 7 847 | 2.78 | - | - | Lister og Mandal. |
| 1 426 | - | 281 | 76 | 61 282 | 55 410 | 2.66 | - | - | Stavanger. |
| - | - | 269 | 7 | 3 905 | 3 905 | 1.82 | - | - | S. Bergenhus. |
| 3 597 | - | 274 | 81 | 56 464 | 52 453 | 2.52 | - | - | Bergen. |
| - | - | 185 | 2 | 1 344 | 1 344 | 2.42 | - | - | N. Bergenhus. |
| 312 | - | 239 | 35 | 26 933 | 26 446 | 2.60 | - | - | Romsdal. |
| 440 | - | 250 | 36 | 25 907 | 25 460 | 2.47 | - | - | S. Trondhjem. |
| - | - | 265 | 19 | 11 070 | 11 070 | 1.99 | - | - | N. Trondhjem. |
| 100 | - | 322 | 6 | 3 140 | 3 060 | 1.67 | - | - | Nordland. |
| 60 | - | 20 | - | 153 | 75 | 1.88 | - | - | Tromsø. |
| 22 438 | - | 268 | 600 | 488 655 | 441 320 | 2.88 | - | - | Riket. |

59. Fabriques de pointes, de clous etc., avec moteurs.

| | | | | | | | | | |
|---------------|--------------|------------|------------|------------------|----------------|-------------|---------------|-------------|---------------|
| 11 785 | 1 141 | 300 | 507 | 520 362 | 469 104 | 3.52 | 3 228 | 1.86 | Akershus. |
| 391 | 362 | 301 | 378 | 426 230 | 349 299 | 4.01 | 39 433 | 1.92 | Kristiania. |
| 501 | - | 279 | 7 | 4 101 | 3 441 | 2.37 | - | - | Buskerud. |
| - | - | 280 | 3 | 2 240 | 2 240 | 2.67 | - | - | S. Bergen. |
| - | - | 300 | 6 | 4 000 | 4 000 | 2.22 | - | - | Bergen. |
| - | - | 306 | 44 | 57 188 | 48 534 | 4.32 | 3 454 | 3.45 | S. Trondhjem. |
| 12 677 | 1 503 | 300 | 945 | 1 014 121 | 876 618 | 3.72 | 46 115 | 1.98 | Riket. |

60. Fabriques d'aiguilles, d'agrafes et d'hameçons.

| | | | | | | | | | |
|------------|--------------|------------|------------|----------------|----------------|-------------|---------------|-------------|-------------|
| 184 | 3 912 | 299 | 262 | 211 536 | 114 981 | 4.31 | 82 663 | 1.78 | Kristiania. |
| 184 | 3 912 | 299 | 262 | 211 536 | 114 981 | 4.31 | 82 663 | 1.78 | Riket. |

61. Fabriques d'objets en métal en général, fonderies de laiton.

| | | | | | | | | | |
|--------------|---|------------|------------|----------------|----------------|-------------|--------------|-------------|---------------|
| - | - | 273 | 5 | 2 530 | 2 530 | 1.85 | - | - | Akershus. |
| 5 885 | - | 299 | 140 | 139 817 | 121 178 | 3.57 | 847 | 1.39 | Kristiania. |
| - | - | 269 | 6 | 4 034 | 4 034 | 2.14 | - | - | S. Bergenhus. |
| 698 | - | 300 | 21 | 17 771 | 14 737 | 2.78 | - | - | Bergen. |
| 533 | - | 290 | 30 | 29 103 | 22 586 | 3.33 | 1 717 | 1.62 | S. Trondhjem. |
| 7 116 | - | 296 | 202 | 193 255 | 165 065 | 3.35 | 2 564 | 1.53 | Riket. |

Tabel 1 (forts.). Opgave over bedrifter, drivkraft, *Tableau 1 (suite). Industries, force motrice mécanique, personnes assurées, journées de*

| Amt, <i>Préfectures.</i> | Antal bedrifter, <i>Nombre d'établ.</i> | | Drivkraftens størrelse h. k. <i>Force motrice mécanique en chevaux de force.</i> | Gjennemsnitlig antal forsikr. personer. <i>Nombre moyen des personnes assurées.</i> | Dagsverk — <i>Journées de</i> | | | | |
|-----------------------------|--|--|---|--|-------------------------------|-------------------------------|-------------------|--|-------------------|
| | Ialt. <i>Total.</i> | Derav m. mek. drivkr. (leiet ell. selvproducert). <i>Actionnés par force méc.</i> | | | Ialt. <i>Total.</i> | Betjente. <i>Employés.</i> | | Arbejdere over 16 aar. <i>Ouvriers au-dessus de 16 ans.</i> | |
| | | | | | | M. <i>(H.)</i> | K. <i>(F.)</i> | M. <i>(H.)</i> | K. <i>(F.)</i> |
| I | 2 | 3 | 4 | 5 | 6 | 7 | 8 | 9 | 10 |

V (forts.). Metalforarbeidelse.

62. Metalstøperier.

| | | | | | | | | | |
|------------------------|-----------|----------|-----------|-----------|---------------|---|---|---------------|------------|
| Kristiania . . . | 8 | 5 | 14 | 39 | 10 757 | - | - | 9 626 | 250 |
| Jarlsb. og Larvik | 1 | 1 | 4 | 3 | 800 | - | - | 800 | - |
| Bergen | 1 | 1 | 4 | 3 | 900 | - | - | 900 | - |
| S. Trondhjem . . | 1 | 1 | 2 | 2 | 610 | - | - | 610 | - |
| Riket | 11 | 8 | 24 | 47 | 13 067 | - | - | 11 936 | 250 |

63. Clichéfabrikker.

| | | | | | | | | | |
|------------------------|----------|----------|----------|-----------|---------------|---|---|---------------|------------|
| Kristiania . . . | 4 | 3 | 8 | 46 | 13 770 | - | - | 11 084 | 316 |
| Riket | 4 | 3 | 8 | 46 | 13 770 | - | - | 11 084 | 316 |

64. Trykning, prægning, presning og stansning av metal.

| | | | | | | | | | |
|------------------------|----------|----------|------------|-----------|---------------|---|---|--------------|---------------|
| Kristiania . . . | 3 | 3 | 102 | 93 | 28 233 | - | - | 8 132 | 17 500 |
| Buskerud | 1 | 1 | 1 | 1 | 30 | - | - | 30 | - |
| Riket | 4 | 4 | 103 | 94 | 28 263 | - | - | 8 162 | 17 500 |

65. Galvanoplastiske anstalter.

| | | | | | | | | | |
|------------------------|----------|----------|-----------|-----------|--------------|------------|---|--------------|--------------|
| Kristiania . . . | 5 | 5 | 25 | 31 | 9 336 | 302 | - | 4 794 | 3 959 |
| Bergen | 1 | 1 | 4 | 2 | 600 | - | - | 600 | - |
| Riket | 6 | 6 | 29 | 33 | 9 936 | 302 | - | 5 394 | 3 959 |

66. Haglfabrikker.

| | | | | | | | | | |
|------------------------|----------|----------|----------|----------|------------|------------|---|------------|---|
| Jarlsb. og Larvik | 1 | 1 | 8 | 3 | 680 | 240 | - | 440 | - |
| Riket | 1 | 1 | 8 | 3 | 680 | 240 | - | 440 | - |

forsikrede personer, dagsverk og arbeidsløn.

travail et salaires par titres pour chaque préfecture et pour l'ensemble du royaume.

| travail. | | Antal dagsverk pr. pers. (gj.sn. driftstid). Journées de trav. par pers. | Antal aarsverk. Nombre d'années de travail. | Arbeidsløn. Salaires. | | | | | Amt. Préfectures. |
|----------|---------|--|---|-----------------------|--|-----------------------------|--------------|-----------------------------|-------------------|
| | | | | Ialt. Total. | Arbeidere over 16 aar. Ouvriers au-dessus de 16 ans. | | K. (F.) | | |
| M. (H.) | K. (F.) | | | | Ialt. Total. | Gj.sn. dagløn. Sal. moyens. | Ialt. Total. | Gj.sn. dagløn. Sal. moyens. | |
| 11 | 12 | 13 | 14 | 15 | 16 | 17 | 18 | 19 | 20 |

V (suite). Travail des métaux.

62. Fonderies de métaux.

| | | | | | | | | | |
|------------|----------|------------|-----------|---------------|---------------|-------------|------------|-------------|--------------------|
| 881 | - | 276 | 36 | 31 731 | 30 405 | 3.16 | 325 | 1.30 | Kristiania. |
| - | - | 267 | 3 | 2 000 | 2 000 | 2.50 | - | - | Jarlsb. og Larvik. |
| - | - | 300 | 3 | 2 225 | 2 225 | 2.47 | - | - | Bergen. |
| - | - | 305 | 2 | 2 415 | 2 415 | 3.96 | - | - | S. Trondhjem. |
| 881 | - | 278 | 44 | 38 371 | 37 045 | 3.10 | 325 | 1.30 | Riket. |

63. Fabriques de clichés.

| | | | | | | | | | |
|--------------|----------|------------|-----------|---------------|---------------|-------------|------------|-------------|---------------|
| 2 370 | - | 299 | 46 | 44 517 | 41 642 | 3.76 | 638 | 2.02 | Kristiania. |
| 2 370 | - | 299 | 46 | 44 517 | 41 642 | 3.76 | 638 | 2.02 | Riket. |

64. Impression sur métal, estampage et repoussage.

| | | | | | | | | | |
|--------------|--------------|------------|-----------|---------------|---------------|-------------|---------------|-------------|---------------|
| 1 591 | 1 010 | 304 | 94 | 62 342 | 27 394 | 3.37 | 31 130 | 1.78 | Kristiania. |
| - | - | 30 | - | 120 | 120 | 4.00 | - | - | Buskerud. |
| 1 591 | 1 010 | 301 | 94 | 62 462 | 27 514 | 3.37 | 31 130 | 1.78 | Riket. |

65. Etablissements galvanoplastiques.

| | | | | | | | | | |
|----------|------------|------------|-----------|---------------|---------------|-------------|--------------|-------------|---------------|
| - | 281 | 301 | 31 | 23 900 | 15 489 | 3.23 | 5 522 | 1.39 | Kristiania. |
| - | - | 300 | 2 | 1 248 | 1 248 | 2.08 | - | - | Bergen. |
| - | 281 | 301 | 33 | 25 148 | 16 737 | 3.10 | 5 522 | 1.39 | Riket. |

66. Fabriques de plomb de chasse.

| | | | | | | | | | |
|----------|----------|------------|----------|--------------|--------------|-------------|----------|----------|--------------------|
| - | - | 227 | 2 | 2 888 | 1 520 | 3.45 | - | - | Jarlsb. og Larvik. |
| - | - | 227 | 2 | 2 888 | 1 520 | 3.45 | - | - | Riket. |

Tabel 1 (forts.). Opgave over bedrifter, drivkraft, Tableau 1 (suite). Industries, force motrice mécanique, personnes assurées, journées de

| Amt. <i>Préfectures.</i> | Antal bedrifter. <i>Nombre d'établ.</i> | | Drivkraftens størrelse h. k. <i>Force motrice mécanique en chevaux de force.</i> | Gjennemsnitlig antal forsikr. personer. <i>Nombre moyen des personnes assurées.</i> | Dagsverk — <i>Journées de</i> | | | | |
|-----------------------------|--|--|--|--|-------------------------------|-------------------------------|-------------------|--|-------------------|
| | Ialt. <i>Total.</i> | Derav m. mek. drivkr. (leiet ell. selvproducert). <i>Actionnés par force méc.</i> | | | Ialt. <i>Total.</i> | Betjente. <i>Employés.</i> | | Arbeidere over 16 aar. <i>Ouvriers au-dessus de 16 ans.</i> | |
| | | | | | | M. <i>(H.)</i> | K. <i>(F.)</i> | M. <i>(H.)</i> | K. <i>(F.)</i> |
| I | 2 | 3 | 4 | 5 | 6 | 7 | 8 | 9 | 10 |

VI. Maskiner, apparater, transportmidler, skytevaaben og instrumenter.

67. Fabrikation av armatur for pumper og kjeler etc.

| | | | | | | | | | |
|--------------------|---|---|----|-----|--------|-------|---|--------|-----|
| Kristiania | 2 | 2 | 7 | 19 | 5 859 | - | - | 5 859 | - |
| Buskerud | 2 | 2 | 40 | 87 | 25 972 | 1 830 | - | 23 348 | 312 |
| Riket | 4 | 4 | 47 | 106 | 31 831 | 1 830 | - | 29 207 | 312 |

68. Fabrikation av gas, kloak-, vandedningsartikler samt varmeapparater, med eller uten indlægning.

| | | | | | | | | | |
|--------------------|---|---|----|-----|--------|-------|---|--------|---|
| Smaalene | 1 | - | - | 21 | 6 300 | 300 | - | 6 000 | - |
| Kristiania | 2 | 1 | 12 | 107 | 31 722 | 2 100 | - | 29 622 | - |
| Buskerud | 1 | 1 | 2 | 10 | 3 000 | 300 | - | 2 700 | - |
| N. Bergenhus . . | 1 | - | - | 3 | 225 | - | - | 150 | - |
| Riket | 5 | 2 | 14 | 141 | 41 247 | 2 700 | - | 38 472 | - |

69. Mekaniske verksteder, smaa, reparationsverksteder.

| | | | | | | | | | |
|--------------------|----|----|-----|-----|---------|-------|---|---------|-----|
| Smaalene | 4 | 4 | 43 | 12 | 2 189 | - | - | 1 889 | - |
| Akershus | 1 | 1 | 1 | 3 | 893 | - | - | 893 | - |
| Kristiania | 28 | 28 | 132 | 146 | 41 382 | 2 512 | - | 36 723 | 754 |
| Hedemarken . . . | 3 | 3 | 13 | 7 | 1 988 | - | - | 1 688 | - |
| Kristians | 5 | 5 | 16 | 24 | 6 975 | 308 | - | 5 702 | - |
| Buskerud | 5 | 5 | 23 | 35 | 10 299 | 750 | - | 9 549 | - |
| Jarlsb. og Larvik | 9 | 8 | 36 | 33 | 7 182 | - | - | 6 775 | - |
| Bratsberg | 1 | 1 | 1 | 2 | 600 | - | - | 300 | - |
| Nedenes | 1 | 1 | 7 | 4 | 840 | - | - | 480 | - |
| Lister og Mandal | 3 | 2 | 4 | 14 | 4 106 | - | - | 2 906 | - |
| Stavanger | 5 | 5 | 21 | 13 | 3 570 | - | - | 2 770 | - |
| S. Bergenhus . . . | 2 | 2 | 13 | 22 | 5 783 | - | - | 5 783 | - |
| Bergen | 8 | 7 | 28 | 31 | 9 560 | 117 | - | 9 037 | - |
| N. Bergenhus . . . | 1 | 1 | 2 | 2 | 534 | - | - | 234 | - |
| Romsdal | 8 | 8 | 34 | 31 | 8 911 | 280 | - | 7 060 | 60 |
| S. Trondhjem . . . | 4 | 4 | 15 | 27 | 7 719 | - | - | 7 719 | - |
| Tromsø | 2 | 2 | 8 | 7 | 1 512 | - | - | 1 512 | - |
| Riket | 90 | 87 | 397 | 413 | 114 043 | 3 967 | - | 101 020 | 814 |

forsikrede personer, dagsverk og arbeidsløn.

travail et salaires par titres pour chaque préfecture et pour l'ensemble du royaume.

| travail. | | Antal dags- verk pr. pers. (gj.sn. drifts- tid). <i>Journées de trav. par pers.</i> | Antal aars- verk. <i>Nombre d'années de travail.</i> | Arbeidsløn. <i>Salaires.</i> | | | | Amt. <i>Préfectures.</i> | |
|---|--------------------------------------|---|---|---------------------------------|--|-----|---------|-----------------------------|----|
| Barn (under 16 aar). <i>Enfants au-dessous de 16 ans.</i> | | | | Ialt. <i>Total.</i> | Arbeidere over 16 aar. <i>Ouvriers au-dessus de 16 ans.</i> | | | | |
| M. (H.) | K. (F.) | | | | M. (H.) | | K. (F.) | | |
| Ialt. <i>Total.</i> | Gj.sn. dagløn. Sal. moyens. | Ialt. <i>Total.</i> | Gj.sn. dagløn. Sal. moyens. | Ialt. <i>Total.</i> | Gj.sn. dagløn. Sal. moyens. | Kr. | Kr. | | |
| 11 | 12 | 13 | 14 | 15 | 16 | 17 | 18 | 19 | 20 |

VI. Machines, appareils, moyens de transport, armes à feu, instrum.

67. Fabrication de garniture pour pompes, chaudières etc.

| | | | | | | | | | |
|------------|---|------------|------------|----------------|---------------|-------------|------------|-------------|-------------|
| - | - | 308 | 20 | 18 871 | 18 871 | 3.22 | - | - | Kristiania. |
| 482 | - | 299 | 87 | 94 350 | 80 575 | 3.45 | 407 | 1.30 | Buskerud. |
| 482 | - | 300 | 107 | 113 221 | 99 446 | 3.40 | 407 | 1.30 | Riket. |

68. Fabrication d'articles pour gaz, égouts, conduites d'eau, appareils de chauffage avec ou sans pose.

| | | | | | | | | | |
|-----------|---|------------|------------|----------------|----------------|-------------|---|---|---------------|
| - | - | 300 | 21 | 18 084 | 15 924 | 2.65 | - | - | Smaalenene. |
| - | - | 296 | 106 | 121 300 | 109 480 | 3.70 | - | - | Kristiania. |
| - | - | 300 | 10 | 12 500 | 10 500 | 3.89 | - | - | Buskerud. |
| 75 | - | 75 | 1 | 450 | 350 | 2.33 | - | - | N. Bergenhus. |
| 75 | - | 293 | 138 | 152 334 | 136 254 | 3.54 | - | - | Riket. |

69. Petits ateliers mécaniques, ateliers de réparations.

| | | | | | | | | | |
|--------------|---|------------|------------|----------------|----------------|-------------|--------------|-------------|--------------------|
| 300 | - | 182 | 7 | 5 079 | 4 779 | 2.53 | - | - | Smaalenene. |
| - | - | 298 | 3 | 3 125 | 3 125 | 3.50 | - | - | Akershus. |
| 1 393 | - | 283 | 138 | 144 932 | 123 877 | 3.37 | 1 218 | 1.62 | Kristiania. |
| 300 | - | 284 | 7 | 3 186 | 3 036 | 1.80 | - | - | Hedemarken. |
| 965 | - | 291 | 23 | 18 447 | 15 495 | 2.72 | - | - | Kristians. |
| - | - | 294 | 34 | 29 001 | 25 401 | 2.66 | - | - | Buskerud. |
| 407 | - | 218 | 24 | 19 764 | 19 011 | 2.81 | - | - | Jarlsb. og Larvik. |
| 300 | - | 300 | 2 | 1 500 | 1 050 | 3.50 | - | - | Bratsberg. |
| 360 | - | 210 | 3 | 2 220 | 1 860 | 3.88 | - | - | Nedenes. |
| 1 200 | - | 293 | 14 | 10 063 | 8 857 | 3.05 | - | - | Lister og Mandal. |
| 800 | - | 275 | 12 | 8 814 | 7 664 | 2.77 | - | - | Stavanger. |
| - | - | 263 | 19 | 17 329 | 17 329 | 3.00 | - | - | S. Bergenhus. |
| 406 | - | 308 | 32 | 25 345 | 24 639 | 2.73 | - | - | Bergen. |
| 300 | - | 267 | 2 | 684 | 384 | 1.64 | - | - | N. Bergenhus. |
| 1 511 | - | 287 | 30 | 20 602 | 16 747 | 2.37 | 60 | 1.00 | Romsdal. |
| - | - | 286 | 26 | 23 498 | 23 498 | 3.04 | - | - | S. Trondhjem. |
| - | - | 216 | 5 | 5 267 | 5 267 | 3.48 | - | - | Tromsø. |
| 8 242 | - | 276 | 381 | 338 856 | 302 019 | 2.99 | 1 278 | 1.57 | Riket. |

Tabel 1. (forts.). Opgave over bedrifter, drivkraft, *Tableau 1 (suite). Industries, force motrice mécanique, personnes assurées, journées de*

| Amt. <i>Préfectures.</i> | Antal bedrifter. <i>Nombre d'établ.</i> | | Drivkraftens størrelse h. k. <i>Force motrice mécanique en chevaux de force.</i> | Gjen-nemsnitlig antal forsikr. personer. <i>Nombre moyen des personnes assurées.</i> | Dagsverk — <i>Journées de</i> | | | | |
|-----------------------------|--|---|---|---|-------------------------------|-------------------------------|-------------------|--|-------------------|
| | Ialt. <i>Total.</i> | Derav m. mek. drivkr. (leiet ell. selvpro-ducert). <i>Actionnés par force méc.</i> | | | Ialt. <i>Total.</i> | Betjente. <i>Employés.</i> | | Arbeidere over 16 aar. <i>Ouvriers au-dessus de 16 ans.</i> | |
| | | | | | | M. <i>(H.)</i> | K. <i>(F.)</i> | M. <i>(H.)</i> | K. <i>(F.)</i> |
| 1 | 2 | 3 | 4 | 5 | 6 | 7 | 8 | 9 | 10 |

VI(forts.). Maskiner, apparater, transportmidler, skytevaaben og instrum.

70. Mekaniske verksteder (maskinverkst., støperi, modelverkst., kjelverkst., broverkst., smie etc.), alt arbeide under ett, med eller uten montering.

| | | | | | | | | | |
|-------------------------|-----------|-----------|--------------|--------------|------------------|---------------|--------------|------------------|--------------|
| Smaalenene . . . | 5 | 5 | 159 | 298 | 88 837 | 4 604 | - | 81 650 | - |
| Akershus . . . | 4 | 4 | 372 | 581 | 174 448 | 5 470 | - | 167 024 | - |
| Kristiania . . . | 29 | 29 | 1 441 | 2 273 | 670 013 | 46 005 | 5 | 599 394 | 1 154 |
| Hedemarken . . . | 3 | 3 | 275 | 420 | 126 105 | 6 900 | 1 200 | 113 715 | - |
| Kristians . . . | 4 | 4 | 211 | 226 | 67 372 | 1 360 | - | 65 486 | - |
| Buskerud . . . | 7 | 7 | 282 | 342 | 102 406 | 10 175 | - | 90 858 | - |
| Jarlsb. og Larvik . . . | 7 | 7 | 310 | 237 | 68 341 | 3 230 | - | 63 225 | - |
| Bratsberg . . . | 2 | 2 | 113 | 115 | 34 427 | 900 | - | 33 245 | - |
| Nedenes . . . | 2 | 2 | 215 | 185 | 55 566 | 2 130 | - | 52 836 | - |
| Stavanger . . . | 3 | 3 | 61 | 63 | 16 731 | 1 408 | - | 15 323 | - |
| Bergen . . . | 3 | 3 | 23 | 141 | 42 304 | 2 311 | - | 38 193 | - |
| Romsdal . . . | 4 | 4 | 133 | 131 | 38 805 | 300 | - | 36 311 | - |
| S. Trondhjem . . . | 5 | 5 | 180 | 327 | 98 198 | 8 755 | - | 88 833 | - |
| N. Trondhjem . . . | 1 | 1 | 10 | 16 | 4 711 | 550 | - | 4 161 | - |
| Nordland . . . | 3 | 3 | 104 | 147 | 43 965 | 970 | - | 42 995 | - |
| Tromsø . . . | 3 | 3 | 40 | 154 | 46 321 | - | - | 45 901 | - |
| Riket. | 85 | 85 | 3 929 | 5 656 | 1 678 550 | 95 008 | 1 205 | 1 539 150 | 1 154 |

71. Bygning, reparation og oppudsning av fartøier av jern og staal (maskinverkst., støperi, modelverkst., kjelverkst., etc.), alt arbeide under ett. Oppbrækning av skibe.

| | | | | | | | | | |
|-------------------------|-----------|-----------|--------------|--------------|------------------|----------------|----------|------------------|--------------|
| Smaalenene . . . | 5 | 4 | 1 098 | 997 | 299 016 | 14 352 | - | 278 119 | - |
| Akershus . . . | 1 | - | - | 9 | 235 | 60 | - | 175 | - |
| Kristiania . . . | 2 | 2 | 1 088 | 1 524 | 457 111 | 13 657 | - | 431 617 | - |
| Jarlsb. og Larvik . . . | 3 | 2 | 269 | 759 | 227 263 | 10 290 | - | 212 956 | - |
| Bratsberg . . . | 2 | 2 | 93 | 246 | 73 908 | 5 680 | - | 66 261 | - |
| Nedenes . . . | 2 | 1 | 20 | 46 | 5 941 | 150 | - | 5 791 | - |
| Lister og Mandal . . . | 7 | 2 | 88 | 240 | 62 119 | 2 980 | - | 43 539 | - |
| Stavanger . . . | 13 | 6 | 792 | 657 | 189 916 | 10 474 | - | 176 825 | - |
| S. Bergenhus . . . | 3 | 3 | 966 | 1 326 | 405 471 | 24 766 | - | 365 493 | - |
| Bergen . . . | 10 | 2 | 139 | 282 | 76 943 | 2 695 | - | 74 248 | - |
| N. Bergenhus . . . | 1 | 1 | 35 | 19 | 4 927 | 324 | - | 4 603 | - |
| Romsdal . . . | 2 | 2 | 39 | 107 | 31 876 | 3 600 | - | 26 848 | - |
| S. Trondhjem . . . | 3 | 3 | 592 | 682 | 204 415 | 11 449 | - | 186 473 | 2 705 |
| Nordland . . . | 1 | - | - | 2 | 172 | - | - | 172 | - |
| Riket. | 55 | 30 | 5 219 | 6 896 | 2 039 316 | 100 477 | - | 1 873 120 | 2 705 |

forsikrede personer, dagsverk og arbeidsløn.

travail et salaires par titres pour chaque préfecture et pour l'ensemble du royaume.

| travail. | | Antal dags- verk pr. pers. (gj.sn. dritts- tid). <i>Fournées de trav. par pers.</i> | Antal aars- verk. <i>Nombre d'années de travail.</i> | Arbeidsløn. <i>Salaires.</i> | | | | | Amt. <i>Préfectures.</i> |
|---|------------|---|---|---------------------------------|--|--|------------------------|--|-----------------------------|
| Barn (under 16 aar). <i>Enfants au-dessous de 16 ans.</i> | | | | Ialt. <i>Total.</i> | Arbeidere over 16 aar. <i>Ouvriers au-dessus de 16 ans.</i> | | | | |
| M. (H.) | K. (F.) | | | | M. (H.) | | K. (F.) | | |
| | | | | | Ialt. <i>Total.</i> | Gj.sn. dagløn. <i>Sal. moyens.</i> | Ialt. <i>Total.</i> | Gj.sn. dagløn. <i>Sal. moyens.</i> | |
| 11 | 12 | 13 | 14 | 15 | 16 | 17 | 18 | 19 | 20 |
| | | | | Kr. | Kr. | Kr. | Kr. | Kr. | |

VI (suite). Machines, app., moyens de transp., armes à feu, instrum.

70. Ateliers de constructions mécaniques.

| | | | | | | | | | |
|---------------|---|------------|--------------|------------------|------------------|-------------|--------------|-------------|--------------------|
| 2 583 | - | 298 | 296 | 297 904 | 261 926 | 3.21 | - | - | Smaalenene. |
| 1 954 | - | 300 | 581 | 666 975 | 617 726 | 3.70 | - | - | Akershus. |
| 23 455 | - | 295 | 2 233 | 2 644 867 | 2 296 586 | 3.83 | 2 351 | 2.04 | Kristiania. |
| 4 290 | - | 300 | 420 | 448 939 | 399 054 | 3.51 | - | - | Hedemarken. |
| 586 | - | 298 | 225 | 244 348 | 229 835 | 3.51 | - | - | Kristians. |
| 1 373 | - | 299 | 341 | 418 801 | 320 164 | 3.52 | - | - | Buskerud. |
| 1 886 | - | 288 | 228 | 239 598 | 215 122 | 3.40 | - | - | Jarlsb. og Larvik. |
| 282 | - | 299 | 115 | 167 523 | 159 813 | 4.81 | - | - | Bratsberg. |
| 600 | - | 300 | 185 | 164 798 | 150 320 | 2.85 | - | - | Nedenes. |
| - | - | 266 | 56 | 63 086 | 55 225 | 3.60 | - | - | Stavanger. |
| 1 800 | - | 300 | 141 | 123 723 | 108 256 | 2.83 | - | - | Bergen. |
| 2 194 | - | 296 | 129 | 127 358 | 123 053 | 3.39 | - | - | Romsdal. |
| 610 | - | 300 | 327 | 342 514 | 277 326 | 3.12 | - | - | S. Trondhjem. |
| - | - | 294 | 16 | 17 667 | 14 547 | 3.50 | - | - | N. Trondhjem. |
| - | - | 299 | 147 | 253 577 | 244 237 | 5.68 | - | - | Nordland. |
| 420 | - | 301 | 154 | 143 807 | 143 572 | 3.13 | - | - | Tromsø. |
| 42 033 | - | 297 | 5 594 | 6 365 485 | 5 616 762 | 3.65 | 2 351 | 2.04 | Riket. |

71. Chantiers de navires.

| | | | | | | | | | |
|---------------|---|------------|--------------|------------------|------------------|-------------|--------------|-------------|--------------------|
| 6 545 | - | 300 | 997 | 1 105 828 | 1 016 656 | 3.66 | - | - | Smaalenene. |
| - | - | 26 | 1 | 738 | 438 | 2.50 | - | - | Akershus. |
| 11 840 | - | 300 | 1 524 | 1 778 223 | 1 664 822 | 3.86 | - | - | Kristiania. |
| 4 017 | - | 299 | 758 | 770 504 | 704 673 | 3.31 | - | - | Jarlsb. og Larvik. |
| 1 967 | - | 300 | 246 | 245 942 | 210 256 | 3.17 | - | - | Bratsberg. |
| - | - | 129 | 20 | 18 264 | 17 064 | 2.95 | - | - | Nedenes. |
| 15 600 | - | 259 | 207 | 173 858 | 134 930 | 3.10 | - | - | Lister og Mandal. |
| 2 647 | - | 289 | 633 | 645 196 | 578 785 | 3.27 | - | - | Stavanger. |
| 15 212 | - | 305 | 1 352 | 1 298 456 | 1 155 590 | 3.16 | - | - | S. Bergenuhus. |
| - | - | 273 | 256 | 238 586 | 224 039 | 3.02 | - | - | Bergen. |
| - | - | 259 | 16 | 14 949 | 13 059 | 2.84 | - | - | N. Bergenuhus. |
| 1 428 | - | 298 | 106 | 109 234 | 87 206 | 3.25 | - | - | Romsdal. |
| 3 788 | - | 300 | 681 | 779 178 | 683 588 | 3.67 | 6 295 | 2.33 | S. Trondhjem. |
| - | - | 86 | 1 | 1 377 | 1 377 | 8.00 | - | - | Nordland. |
| 63 014 | - | 296 | 6 798 | 7 180 333 | 6 492 483 | 3.47 | 6 295 | 2.33 | Riket. |

Tabel 1 (forts.). Opgave over bedrifter, drivkraft, *Tableau 1 (suite). Industries, force motrice mécanique, personnes assurées, journées de*

| Amt. <i>Préfectures.</i> | Antal bedrifter. <i>Nombre d'établ.</i> | | Drivkraftens størrelse h. k. <i>Force motrice mécanique en chevaux de force.</i> | Gjennemsnitlig antal forsikr. personer. <i>Nombre moyen des personnes assurées.</i> | Dagsverk — <i>Journées de</i> | | | | |
|-----------------------------|--|---|--|--|-------------------------------|-------------------------------|-------------------|--|-------------------|
| | Ialt. <i>Total.</i> | Derav m. mek. drivkr. (leiet ell. selvproduceret). <i>Actionnés par force méc.</i> | | | Ialt. <i>Total.</i> | Betjente. <i>Employés.</i> | | Arbejdere over 16 aar. <i>Ouvriers au-dessus de 16 ans.</i> | |
| | | | | | | M. <i>(H.)</i> | R. <i>(F.)</i> | M. <i>(H.)</i> | K. <i>(F.)</i> |
| 1 | 2 | 3 | 4 | 5 | 6 | 7 | 8 | 9 | 10 |

VI (forts.). Maskiner, apparater, transportmidler, skytevaaben og instrum.

72. Bygning, reparation og oppudsning av fartøier av træ; baat- og jæglebygning.

| | | | | | | | | | |
|------------------------|------------|-----------|------------|------------|----------------|--------------|----------|----------------|----------|
| Smaalenene . . . | 3 | 3 | 142 | 129 | 37 966 | 2 100 | - | 35 866 | - |
| Akershus . . . | 7 | 2 | 31 | 51 | 13 271 | - | - | 11 880 | - |
| Kristiania . . . | 2 | - | - | 19 | 5 595 | - | - | 5 595 | - |
| Buskerud . . . | 3 | 2 | 12 | 11 | 2 049 | - | - | 1 057 | - |
| Jarlsb. og Larvik | 6 | 3 | 40 | 36 | 6 357 | - | - | 6 357 | - |
| Bratsberg . . . | 8 | 1 | 15 | 54 | 11 141 | - | - | 11 141 | - |
| Nedenes . . . | 30 | 8 | 72 | 169 | 27 347 | 555 | - | 25 907 | - |
| Lister og Mandal | 6 | 2 | 9 | 38 | 8 418 | 462 | - | 7 606 | - |
| Stavanger . . . | 5 | 3 | 28 | 14 | 2 992 | - | - | 2 992 | - |
| S. Bergenhus . . . | 14 | 1 | 8 | 75 | 15 375 | - | - | 14 990 | - |
| Bergen . . . | 2 | 2 | 23 | 25 | 7 537 | 313 | - | 7 224 | - |
| N. Bergenhus . . . | 2 | - | - | 10 | 1 502 | - | - | 1 502 | - |
| Romsdal . . . | 16 | 10 | 124 | 98 | 25 881 | 600 | - | 24 742 | - |
| S. Trondhjem . . . | 3 | 1 | 25 | 15 | 4 279 | 300 | - | 3 979 | - |
| N. Trondhjem . . . | 1 | - | - | 5 | 1 126 | - | - | 1 126 | - |
| Nordland . . . | 17 | 2 | 71 | 121 | 28 824 | 450 | - | 28 256 | - |
| Tromsø . . . | 18 | 2 | 89 | 114 | 26 954 | 975 | - | 25 829 | - |
| Finmarken . . . | 1 | - | - | 1 | 200 | - | - | 200 | - |
| Riket | 144 | 42 | 689 | 985 | 226 814 | 5 755 | - | 216 249 | - |

73. Vognfabrikker (almindelige vogner) med motor.

| | | | | | | | | | |
|------------------------|-----------|-----------|------------|------------|---------------|------------|----------|---------------|----------|
| Smaalenene . . . | 1 | 1 | 6 | 4 | 1 245 | - | - | 1 020 | - |
| Akershus . . . | 1 | 1 | 3 | 3 | 900 | - | - | 900 | - |
| Kristiania . . . | 4 | 4 | 21 | 29 | 7 626 | - | - | 7 626 | - |
| Hedemarken . . . | 7 | 7 | 103 | 141 | 41 121 | 728 | - | 38 728 | - |
| Buskerud . . . | 5 | 5 | 20 | 51 | 15 195 | - | - | 13 705 | - |
| Bratsberg . . . | 1 | 1 | 2 | 6 | 216 | - | - | 72 | - |
| Nedenes . . . | 2 | 2 | 4 | 17 | 4 713 | - | - | 3 413 | - |
| Lister og Mandal | 1 | 1 | 2 | 10 | 2 949 | - | - | 2 949 | - |
| Stavanger . . . | 1 | 1 | 4 | 5 | 1 500 | - | - | 900 | - |
| Bergen . . . | 2 | 2 | 7 | 41 | 12 300 | - | - | 7 800 | - |
| Romsdal . . . | 1 | 1 | 7 | 6 | 900 | - | - | 900 | - |
| S. Trondhjem . . . | 1 | 1 | 3 | 8 | 2 251 | - | - | 2 251 | - |
| Nordland . . . | 1 | 1 | 13 | 6 | 1 765 | - | - | 1 765 | - |
| Riket | 28 | 28 | 195 | 327 | 92 681 | 728 | - | 82 029 | - |

74. Vognfabrikker (hoveds. jernbanevogner), alle arbeider under ett.

| | | | | | | | | | |
|------------------------|----------|----------|------------|------------|----------------|--------------|----------|----------------|----------|
| Akershus . . . | 2 | 2 | 225 | 429 | 128 874 | 6 404 | - | 120 336 | - |
| Riket | 2 | 2 | 225 | 429 | 128 874 | 6 404 | - | 120 336 | - |

forsikrede personer, dagsverk og arbejdsløn.

travail et salaires par titres pour chaque préfecture et pour l'ensemble du royaume.

| travail. | | Antal dags- verk pr. pers. (gj.sn. drifts- tid). <i>Fournées de trav, par pers.</i> | Antal aars- verk. <i>Nombre d'années de travail.</i> | Arbejdsløn. <i>Salaires.</i> | | | | | Amt. <i>Préfectures.</i> |
|---|------------|---|---|--|--|--|---------|----|-----------------------------|
| Barn (under 16 aar). <i>Enfants au-dessous de 16 ans.</i> | | | | Ialt. <i>Total.</i> | Arbejdere over 16 aar. <i>Ouvriers au-dessus de 16 ans.</i> | | | | |
| M. (H.) | K. (F.) | | | | M. (H.) | | K. (F.) | | |
| | | | Ialt. <i>Total.</i> | Gj.sn. dagløn. <i>Sal. moyens.</i> | Ialt. <i>Total.</i> | Gj.sn. dagløn. <i>Sal. moyens.</i> | | | |
| 11 | 12 | 13 | 14 | Kr. | Kr. | Kr. | Kr. | 19 | 20 |

VI (suite). Machines, app., moyens de transp., armes à feu, instrum.

72. Construction, réparation et carénage des navires; construction de canots et de barques pontées.

| | | | | | | | | | |
|--------------|---|------------|------------|----------------|----------------|-------------|---|---|--------------------|
| - | - | 294 | 127 | 133 468 | 120 276 | 3 35 | - | - | Smaalenene. |
| 1 391 | - | 260 | 44 | 44 455 | 43 192 | 3.64 | - | - | Akershus. |
| - | - | 294 | 19 | 19 685 | 19 685 | 3.52 | - | - | Kristiania. |
| 992 | - | 186 | 7 | 5 908 | 4 092 | 3.87 | - | - | Buskerud. |
| - | - | 177 | 21 | 20 204 | 20 204 | 3.18 | - | - | Jarlsb. og Larvik. |
| - | - | 206 | 37 | 35 164 | 35 164 | 3.16 | - | - | Bratsberg. |
| 885 | - | 162 | 91 | 75 048 | 71 882 | 2.77 | - | - | Nedenes. |
| 350 | - | 222 | 28 | 26 857 | 24 333 | 3.20 | - | - | Lister og Mandal. |
| - | - | 214 | 10 | 10 171 | 10 171 | 3.40 | - | - | Stavanger. |
| 385 | - | 205 | 51 | 36 677 | 36 113 | 2.41 | - | - | S. Bergenhus. |
| - | - | 301 | 25 | 27 984 | 26 577 | 3.68 | - | - | Bergen. |
| - | - | 150 | 5 | 4 545 | 4 545 | 3.03 | - | - | N. Bergenhus. |
| 539 | - | 264 | 86 | 81 779 | 77 733 | 3.14 | - | - | Romsdal. |
| - | - | 285 | 14 | 13 621 | 12 361 | 3.11 | - | - | S. Trondhjem. |
| - | - | 225 | 4 | 2 824 | 2 824 | 2.51 | - | - | N. Trondhjem. |
| 118 | - | 238 | 96 | 89 831 | 87 567 | 3.10 | - | - | Nordland. |
| 150 | - | 236 | 90 | 80 393 | 73 668 | 2.85 | - | - | Tromsø. |
| - | - | 200 | 1 | 600 | 600 | 3.00 | - | - | Finmarken. |
| 4 810 | - | 230 | 756 | 709 214 | 670 987 | 3.10 | - | - | Riket. |

73. Fabriques de voitures (ordinaires), avec moteurs.

| | | | | | | | | | |
|--------------|------------|------------|------------|----------------|----------------|-------------|---|---|-------------------|
| - | 225 | 311 | 4 | 2 730 | 2 550 | 2.50 | - | - | Smaalenene. |
| - | - | 300 | 3 | 2 850 | 2 850 | 3.17 | - | - | Akershus. |
| - | - | 263 | 25 | 23 379 | 23 379 | 3.07 | - | - | Kristiania. |
| 1 665 | - | 292 | 137 | 108 960 | 104 296 | 2.69 | - | - | Hedemarken. |
| 1 490 | - | 298 | 51 | 34 961 | 32 726 | 2.39 | - | - | Buskerud. |
| 144 | - | 36 | 1 | 384 | 240 | 3.33 | - | - | Bratsberg. |
| 1 300 | - | 277 | 16 | 10 052 | 8 492 | 2.49 | - | - | Nedenes. |
| - | - | 295 | 10 | 7 510 | 7 510 | 2.55 | - | - | Lister og Mandal. |
| 600 | - | 300 | 5 | 3 177 | 2 709 | 3.01 | - | - | Stavanger. |
| 4 500 | - | 300 | 41 | 24 917 | 21 030 | 2.70 | - | - | Bergen. |
| - | - | 150 | 3 | 2 385 | 2 385 | 2.65 | - | - | Romsdal. |
| - | - | 281 | 8 | 6 220 | 6 220 | 2.76 | - | - | S. Trondhjem. |
| - | - | 294 | 6 | 4 550 | 4 550 | 2.58 | - | - | Nordland. |
| 9 699 | 225 | 283 | 310 | 232 075 | 218 937 | 2.67 | - | - | Riket. |

74. Fabriques de wagons, principalement de chemins de fer (tous travaux compris).

| | | | | | | | | | |
|--------------|---|------------|------------|----------------|----------------|-------------|---|---|---------------|
| 2 134 | - | 300 | 430 | 582 883 | 536 233 | 4.45 | - | - | Akershus. |
| 2 134 | - | 300 | 430 | 582 883 | 536 233 | 4.45 | - | - | Riket. |

Tabel 1 (forts.). Opgave over bedrifter, drivkraft, *Tableau 1 (suite). Industries, force motrice mécanique, personnes assurées, journées de*

| Amt. <i>Préfectures.</i> | Antal bedrifter. <i>Nombre d'établ.</i> | | Drivkraftens størrelse h. k. <i>Force motrice mécanique en chevaux de force.</i> | Gjennemsnitlig antal forsikr. personer. <i>Nombre moyen des personnes assurées.</i> | Dagsverk — <i>Journées de</i> | | | | |
|-----------------------------|--|---|--|--|-------------------------------|-------------------------------|-------------------|--|-------------------|
| | Ialt. <i>Total.</i> | Derav m. mek. drivkr. (leiet ell. selvproduceret). <i>Actionnés par force méc.</i> | | | Ialt. <i>Total.</i> | Betjente. <i>Employés.</i> | | Arbeidere over 16 aar. <i>Ouvriers au-dessus de 16 ans.</i> | |
| | | | | | | M. <i>(H.)</i> | K. <i>(F.)</i> | M. <i>(H.)</i> | K. <i>(F.)</i> |
| 1 | 2 | 3 | 4 | 5 | 6 | 7 | 8 | 9 | 10 |

VI (forts.). Maskiner, apparater, transportmidler, skytevaaben og instrum.

75. Velocipedfabrikker.

| | | | | | | | | | |
|------------------------|----------|----------|-----------|-----------|---------------|------------|---|---------------|------------|
| Bratsberg | 1 | 1 | 9 | 22 | 6 500 | 300 | - | 5 300 | 900 |
| Stavanger | 1 | 1 | 14 | 22 | 6 850 | - | - | 5 818 | 69 |
| S. Trondhjem | 1 | 1 | 2 | 1 | 320 | - | - | 320 | - |
| Riket | 3 | 3 | 25 | 45 | 13 670 | 300 | - | 11 438 | 969 |

76. Bøssemakerverksteder og geværfabrikker.

| | | | | | | | | | |
|------------------------|----------|----------|-----------|-----------|--------------|---|---|--------------|---|
| Kristiania | 2 | 2 | 5 | 7 | 2 277 | - | - | 2 277 | - |
| Bratsberg | 1 | 1 | 2 | 3 | 900 | - | - | 900 | - |
| Nedenes | 1 | 1 | 3 | 3 | 540 | - | - | 540 | - |
| Bergen | 3 | 3 | 7 | 7 | 1 365 | - | - | 1 365 | - |
| Nordland | 1 | 1 | 1 | 2 | 560 | - | - | 300 | - |
| Riket | 8 | 8 | 18 | 22 | 5 642 | - | - | 5 382 | - |

77. Fabrikation av instrumenter og apparater.

| | | | | | | | | | |
|------------------------|-----------|-----------|-----------|-----------|---------------|------------|---|---------------|------------|
| Kristiania | 7 | 7 | 17 | 45 | 13 315 | - | - | 11 788 | - |
| Stavanger | 1 | 1 | 5 | 2 | 600 | - | - | - | 300 |
| Bergen | 4 | 4 | 18 | 9 | 2 766 | - | - | 2 424 | - |
| S. Trondhjem | 1 | 1 | 4 | 10 | 3 065 | 327 | - | 2 433 | 305 |
| N. Trondhjem | 1 | 1 | 1 | 1 | 300 | - | - | 300 | - |
| Riket | 14 | 14 | 45 | 67 | 20 046 | 327 | - | 16 945 | 605 |

78. Fabrikation av telegraf- og telefonapparater, uten installation.

| | | | | | | | | | |
|------------------------|----------|----------|-----------|------------|----------------|--------------|---|----------------|---------------|
| Kristiania | 2 | 2 | 86 | 527 | 157 577 | 6 446 | - | 106 367 | 44 764 |
| Riket | 2 | 2 | 86 | 527 | 157 577 | 6 446 | - | 106 367 | 44 764 |

79. Fabrikation av maskiner og apparater for elektrisk belysning og kraftoverføring, med eller uten installation. Angaaende bygning av længere ledninger se gruppe XIV, side 150.

| | | | | | | | | | |
|------------------------|----------|----------|------------|------------|----------------|--------------|---|----------------|--------------|
| Akershus | 1 | 1 | 163 | 327 | 97 893 | 5 315 | - | 87 527 | 1 183 |
| Kristiania | 5 | 4 | 141 | 267 | 79 339 | 4 132 | - | 72 584 | 1 683 |
| Buskerud | 1 | 1 | - | 9 | 2 225 | - | - | 2 225 | - |
| S. Trondhjem | 1 | 1 | 5 | 23 | 6 843 | 360 | - | 6 199 | - |
| Riket | 8 | 7 | 309 | 626 | 186 300 | 9 807 | - | 168 535 | 2 866 |

forsikrede personer, dagsverk og arbeidsløn.

travail et salaires par titres pour chaque préfecture et pour l'ensemble du royaume.

| travail. | | Antal dags- verk pr. pers. (gj.sn. drifts- tid). <i>Journées de trav. par pers.</i> | Antal aars- verk. <i>Nombre d'années de travail.</i> | Arbeidsløn. <i>Salaires.</i> | | | | | Amt, <i>Préfectures.</i> |
|---|--|---|---|---------------------------------|--|-----|---------|-----|-----------------------------|
| Barn (under 16 aar). <i>Enfants au-dessous de 16 ans.</i> | | | | Ialt. <i>Total.</i> | Arbeidere over 16 aar. <i>Ouvriers au-dessus de 16 ans.</i> | | | | |
| M. (H.) | K. (F.) | | | | M. (H.) | | K. (F.) | | |
| Ialt. <i>Total.</i> | Gj.sn. dagløn. <i>Sal. moyens.</i> | Ialt. <i>Total.</i> | Gj.sn. dagløn. <i>Sal. moyens.</i> | Ialt. <i>Total.</i> | Gj.sn. dagløn. <i>Sal. moyens.</i> | Kr. | Kr. | Kr. | Kr. |
| 11 | 12 | 13 | 14 | 15 | 16 | 17 | 18 | 19 | 20 |

VI (suite). Machines, app., moyens de transp., armes à feu, instrum.

75. Fabriques de vélocipèdes.

| | | | | | | | | | |
|------------|-----------|------------|-----------|---------------|---------------|-------------|--------------|-------------|---------------|
| - | - | 295 | 22 | 18 483 | 15 303 | 2.89 | 1 080 | 1.20 | Bratsberg. |
| 944 | 19 | 311 | 23 | 18 640 | 17 105 | 2.94 | 76 | 1.10 | Stavanger. |
| - | - | 320 | 1 | 820 | 820 | 2.56 | - | - | S. Trondhjem. |
| 944 | 19 | 304 | 46 | 37 943 | 33 228 | 2.91 | 1 156 | 1.19 | Riket. |

76. Ateliers d'armurerie, fabr. d'armes à feu.

| | | | | | | | | | |
|------------|----------|------------|-----------|---------------|---------------|-------------|----------|----------|---------------|
| - | - | 325 | 8 | 5 049 | 5 049 | 2.22 | - | - | Kristiania. |
| - | - | 300 | 3 | 1 500 | 1 500 | 1.67 | - | - | Bratsberg. |
| - | - | 180 | 2 | 1 988 | 1 988 | 3.68 | - | - | Nedenes. |
| - | - | 195 | 5 | 3 540 | 3 540 | 2.59 | - | - | Bergen. |
| 260 | - | 280 | 2 | 1 300 | 1 000 | 3.33 | - | - | Nordland. |
| 260 | - | 256 | 20 | 13 377 | 13 077 | 2.43 | - | - | Riket. |

77. Fabriques d'instruments et d'appareils de chirurgie et de précision.

| | | | | | | | | | |
|--------------|----------|------------|-----------|---------------|---------------|-------------|------------|-------------|---------------|
| 1 527 | - | 296 | 44 | 41 089 | 40 069 | 3.40 | - | - | Kristiania. |
| 300 | - | 300 | 2 | 568 | - | - | 360 | 1.20 | Stavanger. |
| 342 | - | 307 | 9 | 5 498 | 5 279 | 2.18 | - | - | Bergen. |
| - | - | 307 | 10 | 8 273 | 5 516 | 2.27 | 357 | 1.17 | S. Trondhjem. |
| - | - | 300 | 1 | 650 | 650 | 2.17 | - | - | N. Trondhjem. |
| 2 169 | - | 299 | 66 | 56 978 | 51 514 | 3.04 | 717 | 1.19 | Riket. |

78. Fabrication d'appareils télégraphiques et téléphoniques (installation à part).

| | | | | | | | | | |
|---|---|------------|------------|----------------|----------------|-------------|---------------|-------------|---------------|
| - | - | 299 | 525 | 333 792 | 229 926 | 2.16 | 66 501 | 1.49 | Kristiania. |
| - | - | 299 | 525 | 333 792 | 229 926 | 2.16 | 66 501 | 1.49 | Riket. |

79. Fabrication de machines et d'appareils pour l'éclairage électrique et les transports d'énergie (avec ou sans installation), avec moteurs. En ce qui concerne la construction de conduites importantes pour transport d'énergie v. groupe XIV, p. 150.

| | | | | | | | | | |
|--------------|----------|------------|------------|----------------|----------------|-------------|--------------|-------------|---------------|
| 3 868 | - | 299 | 326 | 367 722 | 321 749 | 3.68 | 2 469 | 2.09 | Akershus. |
| 940 | - | 297 | 264 | 268 933 | 238 888 | 3.29 | 2 891 | 1.72 | Kristiania. |
| - | - | 247 | 7 | 4 765 | 4 765 | 2.14 | - | - | Buskerud. |
| 284 | - | 298 | 23 | 24 665 | 21 496 | 3.47 | - | - | S. Trondhjem. |
| 5 092 | - | 298 | 620 | 666 085 | 586 898 | 3.48 | 5 360 | 1.87 | Riket. |

Tabel 1 (forts.). Opgave over bedrifter, drivkraft,
Tableau 1 (suite). Industries, force motrice mécanique, personnes assurées, journées de

| Amt, <i>Préfectures.</i> | Antal bedrifter, <i>Nombre d'établ.</i> | | Driv- kraftens størrelse h. k. <i>Force motrice méca- nique en chevaux de force.</i> | Gjen- nemsnit- lig antal forsikr. per- soner. <i>Nombre moyen des per- sonnes assurées</i> | Dagsverk -- <i>Journées de</i> | | | | | |
|-----------------------------|--|---|--|--|--------------------------------|-------------------------------|------------|---|------------|--|
| | Ialt. <i>Total.</i> | Derav m. mek. drivkr. (leiet ell. selvpro- ducert). <i>Action- nés par force méc.</i> | | | Ialt <i>Total.</i> | Betjente. <i>Employés.</i> | | Arbeidere over 16 aar. <i>Ouvriers au-dessus de 16 ans.</i> | | |
| | | | | | | M. (H.) | K. (F.) | M. (H.) | K. (F.) | |
| I | 2 | 3 | 4 | 5 | 6 | 7 | 8 | 9 | 10 | |

VI (forts.). Maskiner, apparater, transportmidler, skytevaaben og instrum.

80. Lampefabrikker.

| | | | | | | | | | |
|------------------------|----------|----------|------------|-----------|---------------|------------|----------|---------------|--------------|
| Akershus | 1 | 1 | 113 | 90 | 26 977 | 900 | - | 23 973 | 1 676 |
| Kristiania | 1 | 1 | 2 | 1 | 200 | - | - | 200 | - |
| Riket | 2 | 2 | 115 | 91 | 27 177 | 900 | - | 24 173 | 1 676 |

81. Piano-, harmonium- og orgelfabrikker, med motor.

| | | | | | | | | | |
|------------------------|----------|----------|-----------|------------|---------------|------------|----------|---------------|----------|
| Kristiania | 2 | 2 | 18 | 107 | 32 077 | 514 | - | 31 142 | - |
| Stavanger | 1 | 1 | 8 | 1 | 300 | - | - | 300 | - |
| Bergen | 2 | 2 | 7 | 34 | 10 150 | - | - | 10 150 | - |
| N. Trondhjem | 2 | 2 | 18 | 11 | 3 115 | - | - | 3 115 | - |
| Riket | 7 | 7 | 51 | 153 | 45 642 | 514 | - | 44 707 | - |

82. Piano-, harmonium- og orgelfabrikker, uten motor.

| | | | | | | | | | |
|------------------------|----------|----------|----------|----------|--------------|----------|----------|--------------|----------|
| Bergen | 1 | - | - | 5 | 1 500 | - | - | 1 500 | - |
| Romsdal | 1 | - | - | 2 | 519 | - | - | 519 | - |
| Riket | 2 | - | - | 7 | 2 019 | - | - | 2 019 | - |

VII. Kemisk industri.

83. Kemisk storindustri.

| | | | | | | | | | |
|------------------------|-----------|-----------|------------|------------|---------------|--------------|----------|---------------|--------------|
| Smaalenene | 2 | 2 | 153 | 131 | 33 287 | 1 479 | - | 31 548 | 135 |
| Akershus | 3 | 2 | 110 | 59 | 17 067 | 1 417 | - | 14 742 | 748 |
| Kristiania | 1 | 1 | 35 | 8 | 2 437 | 300 | - | 2 137 | - |
| Stavanger | 3 | 3 | 164 | 73 | 21 536 | 1 224 | - | 18 937 | 1 325 |
| S. Bergenus | 1 | 1 | 4 | 6 | 1 944 | 360 | - | 1 584 | - |
| Romsdal | 1 | 1 | 17 | 4 | 1 200 | - | - | 1 200 | - |
| N. Trondhjem | 1 | 1 | 123 | 17 | 5 012 | 475 | - | 4 537 | - |
| Riket | 12 | 11 | 606 | 298 | 82 483 | 5 255 | - | 74 735 | 2 208 |

84. Kemisk smaaindustri (pudsepomade, skosmørelse, blæk o. l.), fabrikation av gasglødenet.

| | | | | | | | | | |
|----------------------|---|---|----|----|--------|-----|---|-------|-------|
| Smaalenene | 1 | 1 | 1 | 1 | 130 | - | - | 130 | - |
| Akershus | 1 | - | - | 2 | 375 | - | - | 375 | - |
| Kristiania | 8 | 6 | 37 | 43 | 12 560 | 600 | - | 5 165 | 6 070 |

forsikrede personer, dagsverk og arbeidsløn.

travail et salaires par titres pour chaque préfecture et pour l'ensemble du royaume.

| travail. | | Antal dags- verk pr. pers. (gj.sn. drifts- tid). <i>Journées de trav. par pers.</i> | Antal aars- verk. <i>Nombre d'années de travail.</i> | Arbeidsløn. <i>Salaires.</i> | | | | | Amt. <i>Préfectures.</i> |
|---|------------|---|---|---------------------------------|--|-----------------|--------------------------------------|-----|-----------------------------|
| Barn (under 16 aar). <i>Enfants au-dessous de 16 ans.</i> | | | | Ialt. <i>Total.</i> | Arbeidere over 16 aar. <i>Ouvriers au-dessus de 16 ans.</i> | | | | |
| M. (H.) | K. (F.) | | | | M. (H.) | | K. (F.) | | |
| II | 12 | 13 | 14 | Ialt. Total. | Gj.sn. dagløn. Sal. moyens. | Ialt. Total. | Gj.sn. dagløn. Sal. moyens. | 19 | |
| | | | | Kr. | Kr. | Kr. | Kr. | Kr. | |
| | | | | 15 | 16 | 17 | 18 | 19 | 20 |

VI (suite). Machines, app., moyens de transp., armes à feu, instrum.

80. Fabriques de lampes.

| | | | | | | | | | |
|------------|-----------|------------|-----------|----------------|---------------|-------------|--------------|-------------|---------------|
| 373 | 55 | 300 | 90 | 105 545 | 98 326 | 4.10 | 2 920 | 1.74 | Akershus. |
| - | - | 200 | 1 | 360 | 360 | 1.80 | - | - | Kristiania. |
| 373 | 55 | 299 | 91 | 105 905 | 98 686 | 4.08 | 2 920 | 1.74 | Riket. |

81. Fabriques de pianos, d'harmoniums et d'orgues, avec moteurs.

| | | | | | | | | | |
|------------|----------|------------|------------|----------------|----------------|-------------|----------|----------|---------------|
| 421 | - | 300 | 107 | 141 082 | 138 095 | 4.43 | - | - | Kristiania. |
| - | - | 300 | 1 | 1 050 | 1 050 | 3.50 | - | - | Stavanger. |
| - | - | 299 | 34 | 35 892 | 35 892 | 3.54 | - | - | Bergen. |
| - | - | 283 | 10 | 8 629 | 8 629 | 2.77 | - | - | N. Trondhjem. |
| 421 | - | 298 | 152 | 186 653 | 183 666 | 4.11 | - | - | Riket. |

82. Fabriques de pianos, d'harmoniums et d'orgues, sans moteurs.

| | | | | | | | | | |
|----------|----------|------------|----------|--------------|--------------|-------------|----------|----------|---------------|
| - | - | 300 | 5 | 6 375 | 6 375 | 4.25 | - | - | Bergen. |
| - | - | 260 | 2 | 926 | 926 | 1.78 | - | - | Romsdal. |
| - | - | 288 | 7 | 7 301 | 7 301 | 3.62 | - | - | Riket. |

VII. Industrie chimique.

83. Grande industrie chimique.

| | | | | | | | | | |
|------------|----------|------------|------------|----------------|----------------|-------------|--------------|-------------|---------------|
| 125 | - | 254 | 111 | 119 198 | 110 842 | 3.51 | 202 | 1.50 | Smaalenene. |
| 160 | - | 289 | 57 | 66 910 | 53 643 | 3.64 | 1 403 | 1.88 | Akershus. |
| - | - | 305 | 8 | 11 034 | 8 734 | 4.09 | - | - | Kristiania. |
| - | - | 295 | 72 | 75 916 | 66 039 | 3.48 | 2 418 | 1.82 | Stavanger. |
| - | - | 324 | 6 | 6 306 | 4 746 | 3.00 | - | - | S. Bergenhus. |
| - | - | 300 | 4 | 3 900 | 3 900 | 3.25 | - | - | Romsdal. |
| - | - | 295 | 17 | 24 001 | 16 076 | 3.54 | - | - | N. Trondhjem. |
| 285 | - | 277 | 275 | 307 265 | 263 980 | 3.53 | 4 023 | 1.82 | Riket. |

84. Petite industrie chimique (pommade à polir, cirage, encre), etc., fabrication de manchons à incandescence.

| | | | | | | | | | |
|-----|-----|-----|----|--------|--------|------|-------|------|-------------|
| - | - | 130 | - | 157 | 157 | 1.20 | - | - | Smaalenene. |
| - | - | 188 | 1 | 1 751 | 1 751 | 4.67 | - | - | Akershus. |
| 525 | 200 | 292 | 42 | 29 350 | 17 520 | 3.39 | 9 720 | 1.60 | Kristiania. |

Tabel 1 (forts.). Opgave over bedrifter, drivkraft, *Tableau 1 (suite). Industries, force motrice mécanique, personnes assurées, journées de*

| Amt. <i>Préfectures.</i> | Antal bedrifter. <i>Nombre d'établ.</i> | | Driv- kraftens størrelse h, k. <i>Force motrice méca- nique en chevaux de force.</i> | Gjen- nemsnit- lig antal forsikr. per- soner. <i>Nombre moyen des per- sonnes assurés.</i> | Dagsverk — <i>Journées de</i> | | | | |
|-----------------------------|--|---|--|--|-------------------------------|-------------------------------|-------------------|---|-------------------|
| | Ialt. <i>Total.</i> | Derav m. mek. drivkr. (leiet ell. selvpro- ducert). <i>Action- nés par force méc.</i> | | | Ialt. <i>Total.</i> | Betjente. <i>Employés.</i> | | Arbeidere over 16 aar. <i>Ouvriers au-dessus de 16 ans.</i> | |
| | | | | | | M. <i>(H.)</i> | K. <i>(F.)</i> | M. <i>(H.)</i> | K. <i>(F.)</i> |
| 1 | 2 | 3 | 4 | 5 | 6 | 7 | 8 | 9 | 10 |

VII (forts.). Kemisk industri.

84 (forts.). Kemisk smaaindustri (pudsepomade, skosmørelse, blæk o. l.), fabri- kation av gasglødenet.

| | | | | | | | | | |
|------------------------|-----------|-----------|-----------|------------|---------------|--------------|----------|---------------|---------------|
| Buskerud | 2 | 1 | 1 | 6 | 1 682 | 200 | - | 804 | 288 |
| Jarlsb. og Larvik | 1 | 1 | 10 | 7 | 1 925 | 210 | - | 1 715 | - |
| Bratsberg | 1 | - | - | 1 | 168 | - | - | 168 | - |
| Bergen | 6 | 2 | 12 | 24 | 7 101 | 700 | - | 3 432 | 2 589 |
| S. Trondhjem | 2 | 2 | 7 | 14 | 4 267 | - | - | 2 130 | 2 137 |
| Nordland | 1 | 1 | 10 | 9 | 699 | - | - | 699 | - |
| Tromsø | 1 | - | - | 2 | 600 | - | - | 600 | - |
| Riket | 24 | 14 | 78 | 109 | 29 507 | 1 710 | - | 15 218 | 11 084 |

85. Elektrokemisk storindustri.

| | | | | | | | | | |
|------------------------|----------|----------|---------------|------------|----------------|--------------|-----------|----------------|-----------|
| Bratsberg | 2 | 1 | 10 000 | 123 | 36 641 | 1 700 | - | 34 641 | - |
| Nedenes | 1 | 1 | 1 220 | 30 | 9 154 | 972 | 65 | 8 117 | - |
| Lister og Mandal | 2 | 2 | 9 177 | 180 | 53 739 | 5 453 | - | 47 691 | - |
| S. Bergenhus | 1 | 1 | 900 | 101 | 29 928 | 750 | - | 28 653 | - |
| N. Bergenhus | 2 | 2 | 403 | 50 | 14 915 | 360 | - | 14 534 | 21 |
| Riket | 8 | 7 | 21 700 | 484 | 144 377 | 9 235 | 65 | 133 636 | 21 |

86. Elektrokemisk storindustri, inkl. tilvirkning av emballage.

| | | | | | | | | | |
|------------------------|----------|----------|---------------|------------|----------------|--------------|----------|----------------|----------|
| Bratsberg | 1 | 1 | 35 152 | 446 | 133 602 | 8 141 | - | 122 234 | - |
| Riket | 1 | 1 | 35 152 | 446 | 133 602 | 8 141 | - | 122 234 | - |

87. Karbidfabrikker.

| | | | | | | | | | |
|------------------------|----------|----------|---------------|------------|---------------|--------------|----------|---------------|----------|
| Smaalenene | 1 | 1 | 7 000 | 50 | 14 920 | 1 500 | - | 13 420 | - |
| N. Trondhjem | 1 | 1 | 3 980 | 81 | 24 192 | - | - | 24 192 | - |
| Riket | 2 | 2 | 10 980 | 131 | 39 112 | 1 500 | - | 37 612 | - |

88. Karbidfabrikker, inkl. tilvirkning av emballage.

| | | | | | | | | | |
|------------------------|----------|----------|---------------|------------|----------------|---------------|----------|----------------|----------|
| Smaalenene | 1 | 1 | 13 800 | 343 | 102 729 | 10 195 | - | 91 968 | - |
| Bratsberg | 2 | 2 | 10 990 | 138 | 34 320 | 2 651 | - | 31 207 | - |
| S. Bergenhus | 1 | 1 | 23 000 | 372 | 111 669 | 5 100 | - | 101 085 | - |
| S. Trondhjem | 1 | 1 | 5 497 | 56 | 16 775 | 2 135 | - | 14 640 | - |
| Riket | 5 | 5 | 53 287 | 909 | 265 493 | 20 081 | - | 238 900 | - |

forsikrede personer, dagsverk og arbeidsløn.

travail et salaires par titres pour chaque préfecture et pour l'ensemble du royaume.

| travail. | | Antal dags- verk pr. pers. (gj.sn. drifts- tid). <i>Journées de trav. par pers.</i> | Antal aars- verk. <i>Nombre d'années de travail.</i> | Arbeidsløn. <i>Salaires.</i> | | | | | Amt. <i>Préfectures.</i> |
|--|------------|---|---|--|--|--|---------|----|-----------------------------|
| Barn (under 16 aar) <i>Enfants au-dessous de 16 ans.</i> | | | | Ialt. <i>Total.</i> | Arbeidere over 16 aar. <i>Ouvriers au-dessus de 16 ans.</i> | | | | |
| M. (H.) | K. (F.) | | | | M. (H.) | | K. (F.) | | |
| | | | Ialt. <i>Total.</i> | Gj.sn. dagløn. <i>Sal. moyens.</i> | Ialt. <i>Total.</i> | Gj.sn. dagløn. <i>Sal. moyens.</i> | | | |
| 11 | 12 | 13 | 14 | 15 | 16 | 17 | 18 | 19 | 20 |

VII (suite). Industrie chimique.

84 (suite). Petite industrie chimique (pommade à polir, cirage, encre) etc., fabrication de manchons à incandescence.

| | | | | | | | | | |
|------------|------------|------------|-----------|---------------|---------------|-------------|---------------|-------------|--------------------|
| 120 | 270 | 280 | 6 | 5 412 | 2 380 | 2.96 | 432 | 1.50 | Buskerud. |
| - | - | 275 | 6 | 7 685 | 5 760 | 3.36 | - | - | Jarlsb. og Larvik. |
| - | - | 168 | 1 | 588 | 588 | 3.50 | - | - | Bratsberg. |
| 140 | 240 | 296 | 24 | 15 655 | 8 282 | 2.41 | 3 058 | 1.18 | Bergen. |
| - | - | 305 | 14 | 10 228 | 6 733 | 3.16 | 3 495 | 1.64 | S. Trondhjem. |
| - | - | 78 | 2 | 1 940 | 1 940 | 2.78 | - | - | Nordland. |
| - | - | 300 | 2 | 2 000 | 2 000 | 3.33 | - | - | Tromsø. |
| 785 | 710 | 271 | 98 | 74 766 | 47 111 | 3.10 | 16 705 | 1.51 | Riket. |

85. Grande industrie électrochimique.

| | | | | | | | | | |
|--------------|----------|------------|------------|----------------|----------------|-------------|-----------|-------------|-------------------|
| 300 | - | 298 | 122 | 194 659 | 178 504 | 5.15 | - | - | Bratsberg. |
| - | - | 305 | 31 | 38 135 | 32 119 | 3.96 | - | - | Nedenes. |
| 595 | - | 299 | 179 | 229 409 | 172 583 | 3.62 | - | - | Lister og Mandal. |
| 525 | - | 296 | 100 | 137 952 | 130 745 | 4.56 | - | - | S. Bergenhus. |
| - | - | 298 | 50 | 52 974 | 50 992 | 3.51 | 32 | 1.52 | N. Bergenhus. |
| 1 420 | - | 298 | 482 | 653 129 | 564 943 | 4.23 | 32 | 1.52 | Riket. |

86. Grande industrie électrochimique, fabrication d'emballage y compris.

| | | | | | | | | | |
|--------------|----------|------------|------------|----------------|----------------|-------------|----------|----------|------------|
| 3 227 | - | 300 | 445 | 711 392 | 642 478 | 5.26 | - | - | Bratsberg. |
| 3 227 | - | 300 | 445 | 711 392 | 642 478 | 5.26 | - | - | Riket. |

87. Fabriques de carbure de calcium.

| | | | | | | | | | |
|----------|----------|------------|------------|----------------|----------------|-------------|----------|----------|---------------|
| - | - | 298 | 50 | 61 189 | 53 639 | 4.00 | - | - | Smaalenene. |
| - | - | 299 | 81 | 95 612 | 95 612 | 3.95 | - | - | N. Trondhjem. |
| - | - | 299 | 131 | 156 801 | 149 251 | 3.97 | - | - | Riket. |

88. Fabriques de carbure de calcium, fabrication d'emballage y compris.

| | | | | | | | | | |
|--------------|----------|------------|------------|------------------|------------------|-------------|----------|----------|---------------|
| 566 | - | 300 | 342 | 523 201 | 444 259 | 4.83 | - | - | Smaalenene. |
| 462 | - | 249 | 114 | 154 166 | 136 997 | 4.39 | - | - | Bratsberg. |
| 5 484 | - | 300 | 372 | 435 140 | 399 011 | 3.95 | - | - | S. Bergenhus. |
| - | - | 300 | 56 | 89 202 | 65 562 | 4.48 | - | - | S. Trondhjem. |
| 6 512 | - | 292 | 884 | 1 201 709 | 1 045 829 | 4.38 | - | - | Riket. |

Tabel 1 (forts.). Opgave over bedrifter, drivkraft,
Tableau 1 (suite). Industries, force motrice mécanique, personnes assurées, journées de

| Amt. <i>Préfectures.</i> | Antal bedrifter. <i>Nombre d'établ.</i> | | Driv- kraftens størrelse h, k. <i>Force motrice méca- nique en chevaux de force.</i> | Gjen- nemsnit- lig antal forsikr. per- soner. <i>Nombre moyen des per- sonnes de assurés.</i> | Dagsverk — <i>Journées de</i> | | | | |
|-----------------------------|--|---|--|---|-------------------------------|-------------------------------|-------------------|---|-------------------|
| | Ialt. <i>Total.</i> | Derav m. mek. drivkr. (leiet ell. selvpro- ducert). <i>Action- nés par force méc.</i> | | | Ialt. <i>Total.</i> | Betjente. <i>Employés.</i> | | Arbeidere over 16 aar. <i>Ouvriers au-dessus de 16 ans.</i> | |
| | | | | | | M. <i>(H.)</i> | K. <i>(F.)</i> | M. <i>(H.)</i> | K. <i>(F.)</i> |
| 1 | 2 | 3 | 4 | 5 | 6 | 7 | 8 | 9 | 10 |

VII (forts.). Kemisk industri.

89. Apotek (med motor eller dampkjel med tryk) samt tilvirkning av kemiske og farmaceutiske præparater. Pulveriseringsanstalter.

| | | | | | | | | | |
|------------------------|-----------|----------|-----------|-----------|---------------|--------------|----------|--------------|--------------|
| Kristiania | 6 | 4 | 8 | 49 | 13 258 | 774 | - | 3 451 | 8 327 |
| Bergen | 2 | 1 | 4 | 8 | 2 250 | 300 | - | 900 | - |
| Romsdal | 1 | - | - | 1 | 300 | - | - | 300 | - |
| S. Trondhjem . . . | 2 | - | - | 4 | 1 215 | - | - | 605 | 305 |
| Riket | 11 | 5 | 12 | 62 | 17 023 | 1 074 | - | 5 256 | 8 632 |

90. Fabrikation av farvesaker, bridselmøller, sværtømøller, kridtfabrikker.

| | | | | | | | | | |
|------------------------|-----------|-----------|------------|-----------|---------------|--------------|----------|---------------|--------------|
| Akershus | 2 | 2 | 40 | 21 | 6 280 | 368 | - | 5 912 | - |
| Kristiania | 5 | 5 | 71 | 42 | 12 412 | 1 200 | - | 7 052 | 4 160 |
| Jarlsb. og Larvik . . | 1 | 1 | 5 | 1 | 272 | - | - | 272 | - |
| S. Bergenhus | 1 | 1 | 26 | 7 | 2 100 | 300 | - | 1 800 | - |
| Bergen | 1 | 1 | 3 | 4 | 1 220 | - | - | 1 220 | - |
| Riket | 10 | 10 | 145 | 75 | 22 284 | 1 868 | - | 16 256 | 4 160 |

91. Fernisfabrikker, lakfabrikker, fabrikation av segllak og lakfarver.

| | | | | | | | | | |
|------------------------|----------|----------|----------|-----------|--------------|------------|----------|--------------|------------|
| Akershus | 1 | - | - | 6 | 1 872 | 312 | - | 1 560 | - |
| Kristiania | 2 | - | - | 7 | 1 989 | 300 | - | 1 109 | 580 |
| Riket | 3 | - | - | 13 | 3 861 | 612 | - | 2 669 | 580 |

92. Fabrikation av isolerings- og gulvbeklædningsmasse, med eller uten paa-
lægningsarbeidet.

| | | | | | | | | | |
|------------------------|----------|----------|----------|-----------|--------------|----------|----------|--------------|----------|
| Kristiania | 3 | 1 | 4 | 19 | 5 438 | - | - | 5 384 | - |
| Riket | 3 | 1 | 4 | 19 | 5 438 | - | - | 5 384 | - |

93. Tilvirkning av tjæreprodukter samt impregnering av stoffe med harpiks eller tjære.

| | | | | | | | | | |
|------------------------|----------|----------|-----------|-----------|--------------|----------|----------|--------------|--------------|
| Akershus | 3 | 1 | 40 | 33 | 9 979 | - | - | 4 291 | 5 688 |
| Riket | 3 | 1 | 40 | 33 | 9 979 | - | - | 4 291 | 5 688 |

forsikrede personer, dagsverk og arbejdsløn.

travail et salaires par titres pour chaque préfecture et pour l'ensemble du royaume.

| travail. | | Antal dags- verk pr. pers. (gj.sn. drifts- tid). <i>Journées de trav. par pers.</i> | Antal aars- verk. <i>Nombre d'années de travail.</i> | Arbejdsløn, <i>Salaires.</i> | | | | | Amt, <i>Préfectures.</i> |
|---|------------|---|---|--|--|--|---------|-----|-----------------------------|
| Barn (under 16 aar). <i>Enfants au-dessous de 16 ans.</i> | | | | Ialt. <i>Total.</i> | Arbejdere over 16 aar. <i>Ouvriers au-dessus de 16 ans.</i> | | | | |
| M. (H.) | K. (F.) | | | | M. (H.) | | K. (F.) | | |
| | | | Ialt. <i>Total.</i> | Gj.sn. dagløn. <i>Sal. moyens.</i> | Ialt. <i>Total.</i> | Gj.sn. dagløn. <i>Sal. moyens.</i> | | | |
| 11 | 12 | 13 | 14 | Kr. | Kr. | Kr. | Kr. | Kr. | 20 |

VII (suite). *Industrie chimique.*89. *Pharmacies (avec moteurs ou chaudières avec pression) avec fabrication de préparations chimiques et pharmaceutiques. Etablissements de pulvérisation.*

| | | | | | | | | | |
|--------------|------------|------------|-----------|---------------|---------------|-------------|---------------|-------------|---------------|
| 469 | 237 | 271 | 44 | 27 375 | 8 763 | 2.54 | 12 489 | 1.50 | Kristiania. |
| 1 050 | - | 281 | 8 | 7 705 | 3 500 | 3.89 | - | - | Bergen. |
| - | - | 300 | 1 | 1 500 | 1 500 | 5.00 | - | - | Romsdal. |
| 305 | - | 304 | 4 | 2 596 | 1 864 | 3.08 | 432 | 1.42 | S. Trondhjem. |
| 1 824 | 237 | 275 | 57 | 39 176 | 15 627 | 2.97 | 12 921 | 1.50 | Riket. |

90. *Fabrication des couleurs et moulins à bois de teinture.*

| | | | | | | | | | |
|---|---|------------|-----------|---------------|---------------|-------------|--------------|-------------|--------------------|
| - | - | 299 | 21 | 23 337 | 21 000 | 3.55 | - | - | Akershus. |
| - | - | 296 | 41 | 39 684 | 27 135 | 3.85 | 6 159 | 1.48 | Kristiania. |
| - | - | 272 | 1 | 681 | 681 | 2.50 | - | - | Jarlsb. og Larvik. |
| - | - | 300 | 7 | 10 100 | 6 600 | 3.67 | - | - | S. Bergenhus. |
| - | - | 305 | 4 | 3 952 | 3 952 | 3.24 | - | - | Bergen. |
| - | - | 297 | 74 | 77 754 | 59 358 | 3.65 | 6 159 | 1.48 | Riket. |

91. *Fabriques de vernis et de laques, fabrication des cires à cacheter.*

| | | | | | | | | | |
|---|---|------------|-----------|---------------|--------------|-------------|------------|-------------|---------------|
| - | - | 312 | 6 | 6 414 | 4 414 | 2.83 | - | - | Akershus. |
| - | - | 284 | 7 | 6 014 | 3 109 | 2.80 | 725 | 1.25 | Kristiania. |
| - | - | 297 | 13 | 12 428 | 7 523 | 2.82 | 725 | 1.25 | Riket. |

92. *Masses isolantes et enduits pour parquets, avec ou sans pose.*

| | | | | | | | | | |
|-----------|---|------------|-----------|---------------|---------------|-------------|---|---|---------------|
| 54 | - | 286 | 18 | 26 125 | 26 030 | 4.83 | - | - | Kristiania. |
| 54 | - | 286 | 18 | 26 125 | 26 030 | 4.83 | - | - | Riket. |

93. *Fabrication de produits du goudron, imprégnation de matériaux avec de la résine ou du goudron.*

| | | | | | | | | | |
|---|---|------------|-----------|---------------|---------------|-------------|--------------|-------------|---------------|
| - | - | 302 | 33 | 22 249 | 12 613 | 2.94 | 9 636 | 1.69 | Akershus. |
| - | - | 302 | 33 | 22 249 | 12 613 | 2.94 | 9 636 | 1.69 | Riket. |

Tabel 1 (forts.). Opgave over bedrifter, drivkraft, *Tableau 1 (suite). Industries, force motrice mécanique, personnes assurées, journées de*

| Amt. <i>Préfectures.</i> | Antal bedrifter. <i>Nombre d'établ.</i> | | Driv- kraftens størrelse h. k. <i>Force motrice méca- nique en chevaux de force</i> | Gjen- nemsnit- lig antal forsikr. per- soner. <i>Nombre moyen des per- sonnes assurées.</i> | Dagsverk — <i>Journées de</i> | | | | | |
|-----------------------------|--|---|---|---|-------------------------------|-------------------------------|-------------------|---|-------------------|--|
| | Ialt. <i>Total.</i> | Derav m. mek. drivkr. (leiet ell. selvpro- ducert). <i>Action- nés par force méc.</i> | | | Ialt. <i>Total.</i> | Betjente. <i>Employés.</i> | | Arbeidere over 16 aar. <i>Ouvriers au-dessus de 16 ans.</i> | | |
| | | | | | | M. <i>(H.)</i> | K. <i>(F.)</i> | M. <i>(H.)</i> | K. <i>(F.)</i> | |
| 1 | 2 | 3 | 4 | 5 | 6 | 7 | 8 | 9 | 10 | |

VII (forts.). Kemisk industri.

94. Fabrikation av eksplosive stoffe, herunder ogsaa fyrværkeri, lunter o. l.

| | | | | | | | | | |
|------------------------|----------|----------|------------|------------|---------------|--------------|----------|---------------|---------------|
| Akershus | 2 | 1 | 95 | 20 | 5 888 | 300 | - | 3 088 | 2 500 |
| Buskerud | 3 | 3 | 165 | 175 | 52 309 | 3 900 | - | 36 808 | 10 815 |
| Bratsberg | 1 | 1 | 12 | 3 | 800 | - | - | 600 | 200 |
| S. Trondhjem | 2 | - | - | 2 | 172 | - | - | 143 | 29 |
| N. Trondhjem | 1 | 1 | 7 | 17 | 872 | 50 | - | 361 | 461 |
| Riket | 9 | 6 | 279 | 217 | 60 041 | 4 250 | - | 41 000 | 14 005 |

95. Fyrstikfabrikker, alle arbeider under ett.

| | | | | | | | | | |
|---------------------------|----------|----------|------------|------------|----------------|--------------|--------------|----------------|----------------|
| Smaalenene | 1 | 1 | 42 | 121 | 36 383 | 900 | - | 14 210 | 19 989 |
| Akershus | 2 | 2 | 288 | 651 | 194 018 | 2 644 | 2 902 | 87 882 | 90 477 |
| Jarlsb. og Larvik | 1 | 1 | 105 | 158 | 47 240 | 900 | 900 | 24 060 | 17 877 |
| Riket | 4 | 4 | 435 | 930 | 277 641 | 4 444 | 3 802 | 126 152 | 128 343 |

96. Benmøller og benstamper.

| | | | | | | | | | |
|------------------------|----------|----------|-----------|----------|------------|------------|----------|------------|----------|
| Kristians | 1 | 1 | 25 | 2 | 300 | 200 | - | 100 | - |
| Nordland | 1 | 1 | 35 | 3 | 44 | - | - | 44 | - |
| Riket | 2 | 2 | 60 | 5 | 344 | 200 | - | 144 | - |

97. Limkokerier.

| | | | | | | | | | |
|------------------------|----------|----------|------------|-----------|---------------|------------|----------|---------------|--------------|
| Akershus | 1 | 1 | 130 | 44 | 13 100 | 600 | - | 9 800 | 2 700 |
| Bratsberg | 1 | - | - | 5 | 1 113 | - | - | 1 113 | - |
| Romsdal | 2 | 2 | 16 | 11 | 2 815 | 300 | - | 2 515 | - |
| Riket | 4 | 3 | 146 | 60 | 17 028 | 900 | - | 13 428 | 2 700 |

98. Fabrikation av guano og lign. kunstgjødningsstoffer, event. i forbindelse med trankokeri eller trandamperi.

| | | | | | | | | | |
|------------------------|-----------|-----------|------------|------------|---------------|--------------|----------|---------------|--------------|
| N. Bergenhus | 1 | 1 | 4 | 2 | 450 | - | - | 420 | - |
| Romsdal | 6 | 6 | 515 | 71 | 15 928 | 700 | - | 14 530 | 698 |
| S. Trondhjem | 1 | 1 | 15 | 5 | 1 244 | 50 | - | 1 194 | - |
| N. Trondhjem | 1 | 1 | 30 | 1 | 250 | - | - | 250 | - |
| Nordland | 2 | 2 | 80 | 26 | 6 842 | 210 | - | 6 628 | - |
| Finmarken | 1 | 1 | 50 | 18 | 1 350 | 75 | - | 472 | 536 |
| Riket | 12 | 12 | 694 | 123 | 26 064 | 1 035 | - | 23 494 | 1 234 |

forsikrede personer, dagsverk og arbeidsløn.

travail et salaires par titres pour chaque préfecture et pour l'ensemble du royaume.

| travail. | | Antal dagsverk pr. pers. (gj.sn. driftstid). <i>Journées de trav. par pers.</i> | Antal aarsverk. <i>Nombre d'années de travail.</i> | Arbeidsløn. <i>Salaires.</i> | | | | | Amt. <i>Préfectures.</i> |
|------------|------------|--|---|---------------------------------|--|---------------------------------------|------------------------|---------------------------------------|-----------------------------|
| | | | | Ialt. <i>Total.</i> | Arbeidere over 16 aar. <i>Ouvriers au-dessus de 16 ans.</i> | | | | |
| M. (H.) | K. (F.) | 13 | 14 | | Kr. | M. (H.) | | K. (F.) | |
| | | | | Ialt. <i>Total.</i> | | Gj.sn. dagløn. <i>Sal. moyens.</i> | Ialt. <i>Total.</i> | Gj.sn. dagløn. <i>Sal. moyens.</i> | |
| 11 | 12 | 13 | 14 | 15 | 16 | 17 | 18 | 19 | 20 |

VII (suite). Industrie chimique.

94. Fabrication d'explosifs, artifices, mèches etc.

| | | | | | | | | | |
|------------|------------|------------|------------|----------------|----------------|-------------|---------------|-------------|---------------|
| - | - | 294 | 20 | 19 147 | 10 822 | 3.50 | 4 125 | 1.65 | Akershus. |
| 586 | 200 | 299 | 174 | 189 771 | 134 117 | 3.65 | 24 924 | 2.30 | Buskerud. |
| - | - | 267 | 3 | 2 850 | 2 550 | 4.25 | 300 | 1.50 | Bratsberg. |
| - | - | 86 | 1 | 611 | 553 | 3.87 | 58 | 2.00 | S. Trondhjem. |
| - | - | 51 | 3 | 3 119 | 1 297 | 3.59 | 972 | 2.11 | N. Trondhjem. |
| 586 | 200 | 277 | 201 | 215 498 | 149 339 | 3.64 | 30 379 | 2.17 | Riket. |

95. Fabriques d'allumettes chimiques, tous les travaux y compris.

| | | | | | | | | | |
|--------------|--------------|------------|------------|----------------|----------------|-------------|----------------|-------------|--------------------|
| 417 | 867 | 301 | 121 | 102 195 | 51 389 | 3.62 | 39 764 | 1.99 | Smaalenene. |
| 6 193 | 3 920 | 298 | 647 | 603 918 | 358 698 | 4.08 | 194 738 | 2.15 | Akershus. |
| 1 531 | 1 972 | 299 | 157 | 156 113 | 97 267 | 4.04 | 38 533 | 2.16 | Jarlsb. og Larvik. |
| 8 141 | 6 759 | 299 | 925 | 862 226 | 507 354 | 4.02 | 273 035 | 2.13 | Riket. |

96. Pulvérisation des os.

| | | | | | | | | | |
|---|---|-----------|----------|--------------|------------|-------------|---|---|---------------|
| - | - | 150 | 1 | 1 050 | 250 | 2.50 | - | - | Kristians. |
| - | - | 15 | - | 104 | 104 | 2.36 | - | - | Nordland. |
| - | - | 69 | 1 | 1 154 | 354 | 2.46 | - | - | Riket. |

97. Cuisson de la colle-forte.

| | | | | | | | | | |
|---|---|------------|-----------|---------------|---------------|-------------|--------------|-------------|---------------|
| - | - | 298 | 44 | 43 188 | 33 788 | 3.45 | 4 600 | 1.70 | Akershus. |
| - | - | 223 | 4 | 4 040 | 4 040 | 3.63 | - | - | Bratsberg. |
| - | - | 256 | 9 | 7 399 | 5 999 | 2.38 | - | - | Romsdal. |
| - | - | 284 | 57 | 54 627 | 43 827 | 3.26 | 4 600 | 1.70 | Riket. |

98. Fabriques d'engrais de poisson et d'autres engrais artificiels.

| | | | | | | | | | |
|------------|---|------------|-----------|---------------|---------------|-------------|--------------|-------------|---------------|
| 30 | - | 225 | 2 | 1 395 | 1 335 | 3.18 | - | - | N. Bergenhus. |
| - | - | 224 | 53 | 42 214 | 38 367 | 2.64 | 1 067 | 1.53 | Romsdal. |
| - | - | 249 | 4 | 3 083 | 2 883 | 2.41 | - | - | S. Trondhjem. |
| - | - | 250 | 1 | 750 | 750 | 3.00 | - | - | N. Trondhjem. |
| 4 | - | 263 | 23 | 20 340 | 19 579 | 2.95 | - | - | Nordland. |
| 267 | - | 75 | 5 | 3 435 | 1 694 | 3.59 | 971 | 1.81 | Finmarken. |
| 301 | - | 212 | 88 | 71 217 | 64 608 | 2.75 | 2 038 | 1.65 | Riket. |

Tabel 1 (forts.). Opgave over bedrifter, drivkraft, *Tableau 1 (suite). Industries, force motrice mécanique, personnes assurées, journées de*

| Amt. <i>Préfectures.</i> | Antal bedrifter. <i>Nombre d'établ.</i> | | Drivkraftens størrelse h. k. <i>Force motrice mécanique en chevaux de force.</i> | Gjen-nemsnitlig antal forsikr. personer. <i>Nombre moyen des personnes assurées.</i> | Dagsverk — <i>Journées de</i> | | | | |
|-----------------------------|--|---|---|---|-------------------------------|-------------------------------|-------------------|--|-------------------|
| | Ialt. <i>Total.</i> | Derav m. mek. drivkr. (leiet ell. selvpro-ducert). <i>Actionnés par force méc.</i> | | | Ialt. <i>Total.</i> | Betjente. <i>Employés.</i> | | Arbeidere over 16 aar. <i>Ouvriers au-dessus de 16 ans.</i> | |
| | | | | | | M. <i>(H.)</i> | K. <i>(F.)</i> | M. <i>(H.)</i> | K. <i>(F.)</i> |
| 1 | 2 | 3 | 4 | 5 | 6 | 7 | 8 | 9 | 10 |

VII (forts.). Kemisk industri.

99. Destruktionsverk, event. med utvinding av fett, lim etc.

| | | | | | | | | | |
|-------------------|---|---|---|---|-----|-----|---|-----|---|
| Jarlsb. og Larvik | 1 | - | - | 3 | 555 | 185 | - | 370 | - |
| Riket. | 1 | - | - | 3 | 555 | 185 | - | 370 | - |

VIII. Varme- og belysningsstøffe, oljer, fremstilling av varme, lys og kraft.

100. Lysstøperier.

| | | | | | | | | | |
|----------------|---|---|---|----|-------|-----|---|-----|-------|
| Bratsberg. . . | 1 | 1 | 3 | 23 | 6 900 | 900 | - | 600 | 5 100 |
| Riket. | 1 | 1 | 3 | 23 | 6 900 | 900 | - | 600 | 5 100 |

101. Gasverk (med eller uten gasledningsarbeider og lygtetænding).

| | | | | | | | | | |
|-------------------|---|---|----|----|--------|-------|---|--------|---|
| Bratsberg . . . | 1 | - | - | 5 | 1 671 | 50 | - | 1 621 | - |
| Nedenes. . . . | 1 | 1 | 7 | 8 | 2 310 | - | - | 2 310 | - |
| Lister og Mandai. | 1 | 1 | 9 | 15 | 4 438 | 168 | - | 4 270 | - |
| Romsdal. . . . | 2 | 2 | 10 | 34 | 10 293 | 900 | - | 8 193 | - |
| Tromsø | 1 | - | - | 1 | 127 | - | - | 127 | - |
| Riket. | 6 | 4 | 26 | 63 | 18 839 | 1 118 | - | 16 521 | - |

102. Petroleums- og oljeraffinerier.

| | | | | | | | | | |
|-------------------|---|---|----|----|--------|-----|---|--------|---|
| Jarlsb. og Larvik | 1 | 1 | 34 | 60 | 18 004 | 850 | - | 17 154 | - |
| S. Bergenhus. . | 1 | 1 | 7 | 3 | 874 | - | - | 874 | - |
| Riket. | 2 | 2 | 41 | 63 | 18 878 | 850 | - | 18 028 | - |

103. Fabrikation av olje med biprodukter, fabrikation av sildeolje med sildemel.

| | | | | | | | | | |
|------------------|----|----|-------|------|---------|-------|-----|---------|-------|
| Kristiania . . . | 2 | 2 | 257 | 103 | 30 753 | 2 264 | 305 | 26 655 | 1 418 |
| Stavanger . . . | 4 | 4 | 89 | 70 | 19 486 | 210 | - | 18 806 | - |
| S. Bergenhus. . | 4 | 4 | 108 | 34 | 8 515 | - | - | 8 475 | - |
| Nordland . . . | 13 | 12 | 816 | 354 | 48 389 | 995 | - | 47 275 | 119 |
| Tromsø | 2 | 2 | 78 | 41 | 11 213 | 1 205 | - | 9 912 | 50 |
| Finmarken . . . | 2 | 2 | 61 | 24 | 5 059 | 208 | - | 4 503 | 50 |
| Riket. | 27 | 26 | 1 409 | 6 26 | 123 415 | 4 882 | 305 | 115 626 | 1 637 |

forsikrede personer, dagsverk og arbeidsløn.

travail et salaires par titres pour chaque préfecture et pour l'ensemble du royaume.

| travail. | | Antal dags- verk pr. pers. (gj.sn. drifts- tid). <i>Journées de trav. par pers.</i> | Antal aars- verk. <i>Nombre d'années de travail.</i> | Arbeidsløn. <i>Salaires.</i> | | | | | Amt. <i>Préfectures.</i> |
|---|------------|---|---|--|--|--|---------|-----|-----------------------------|
| Barn (under 16 aar). <i>Enfants au-dessous de 16 ans.</i> | | | | Ialt. <i>Total.</i> | Arbeidere over 16 aar. <i>Ouvriers au-dessus de 16 ans.</i> | | | | |
| M. (H.) | K. (F.) | | | | M. (H.) | | K. (F.) | | |
| | | | Ialt. <i>Total.</i> | Gj.sn. dagløn. <i>Sal. moyens.</i> | Ialt. <i>Total.</i> | Gj.sn. dagløn. <i>Sal. moyens.</i> | | | |
| 11 | 12 | 13 | 14 | Kr. | Kr. | Kr. | Kr. | Kr. | 20 |

VII (suite). Industrie chimique.

99. Brâleries de déchets, évent. combinées avec la production de graisse, colle etc.

| | | | | | | | | | |
|---|---|-----|---|-------|-------|------|---|---|--------------------|
| - | - | 185 | 2 | 2 400 | 1 200 | 3.24 | - | - | Jarlsb. og Larvik. |
| - | - | 185 | 2 | 2 400 | 1 200 | 3.24 | - | - | Riket. |

VIII. Matériaux et app. de chauffage et d'éclairage, huiles.

100. Fabriques de bougies.

| | | | | | | | | | |
|-----|---|-----|----|--------|-------|------|-------|------|------------|
| 300 | - | 300 | 23 | 15 690 | 2 000 | 3.33 | 8 390 | 1.65 | Bratsberg. |
| 300 | - | 300 | 23 | 15 690 | 2 000 | 3.33 | 8 390 | 1.65 | Riket. |

101. Usines à gaz (avec ou sans installation des conduites et allumage des becs).

| | | | | | | | | | |
|-------|---|-----|----|--------|--------|------|---|---|-------------------|
| - | - | 334 | 6 | 6 848 | 6 098 | 3.76 | - | - | Bratsberg. |
| - | - | 290 | 8 | 8 707 | 8 707 | 3.77 | - | - | Nedenes. |
| - | - | 296 | 15 | 17 189 | 16 174 | 3.79 | - | - | Lister og Mandal. |
| 1 200 | - | 303 | 34 | 34 627 | 28 402 | 3.47 | - | - | Romsdal. |
| - | - | 127 | - | 150 | 150 | 1.18 | - | - | Tromsø. |
| 1 200 | - | 299 | 63 | 67 521 | 59 531 | 3.60 | - | - | Riket. |

102. Raffineries de pétrole et d'huile.

| | | | | | | | | | |
|---|---|-----|----|--------|--------|------|---|---|--------------------|
| - | - | 300 | 60 | 69 925 | 62 020 | 3.62 | - | - | Jarlsb. og Larvik. |
| - | - | 291 | 3 | 2 901 | 2 901 | 3.32 | - | - | S. Bergenhus. |
| - | - | 300 | 63 | 72 821 | 64 921 | 3.60 | - | - | Riket. |

103. Fabr. d'huiles et produits accessoires, fabr. d'huile et de farine de hareng.

| | | | | | | | | | |
|-----|----|-----|-----|---------|---------|------|-------|------|---------------|
| 111 | - | 299 | 103 | 123 651 | 102 669 | 3.85 | 2 538 | 1.79 | Kristiania. |
| 470 | - | 278 | 65 | 67 442 | 65 939 | 3.51 | - | - | Stavanger. |
| 40 | - | 250 | 28 | 23 066 | 23 026 | 2.72 | - | - | S. Bergenhus. |
| - | - | 137 | 161 | 150 603 | 142 420 | 3.01 | 137 | 1.15 | Nordland. |
| - | 46 | 273 | 37 | 37 905 | 30 984 | 3.13 | 75 | 1.50 | Tromsø. |
| 298 | - | 211 | 17 | 13 860 | 12 603 | 2.80 | 41 | 0.82 | Finmarken. |
| 919 | 46 | 197 | 411 | 416 527 | 377 641 | 3.27 | 2 791 | 1.70 | Riket. |

Tabel 1 (forts.). Opgave over bedrifter, drivkraft, *Tableau 1 (suite). Industries, force motrice mécanique, personnes assurées, journées de*

| Amt. <i>Préfectures.</i> | Antal bedrifter. <i>Nombre d'établ.</i> | | Drivkraftens størrelse h. k. <i>Force motrice mécanique en chevaux de force.</i> | Gjen-nemsnit- lig antal forsikr. per- soner. <i>Nombre moyen des per- sonnes assurées.</i> | Dagsverk — <i>Journées de</i> | | | | |
|-----------------------------|--|---|---|---|-------------------------------|-------------------------------|------------|---|------------|
| | Ialt. <i>Total.</i> | Derav m. mek. drivkr. (leiet ell. selvpro- ducert). <i>Action- nés par force méc.</i> | | | Ialt. <i>Total.</i> | Betjente. <i>Employés.</i> | | Arbeidere over 16 aar. <i>Ouvriers au-dessus de 16 ans.</i> | |
| | | | | | | M. (H.) | K. (F.) | M. (H.) | K. (F.) |
| 1 | 2 | 3 | 4 | 5 | 6 | 7 | 8 | 9 | 10 |

VIII(forts.). Varme- og belysningsstoffer, oljer, fremst. av varme, lys og kraft.

104. Parfumefabrikation m. m.

| | | | | | | | | | |
|------------------|---|---|---|----|-------|---|---|-----|-------|
| Kristiania . . . | 1 | - | - | 10 | 2 900 | - | - | 200 | 1 500 |
| Riket | 1 | - | - | 10 | 2 900 | - | - | 200 | 1 500 |

105. Trankokerier, tranbrænderier og trandamperier.

| | | | | | | | | | |
|-------------------|----|---|-----|-----|--------|-----|---|--------|-------|
| Smaalenene . . | 1 | - | - | 5 | 393 | - | - | 393 | - |
| Kristiania . . . | 2 | 2 | 39 | 25 | 7 488 | - | - | 4 334 | 3 154 |
| Jarlsb. og Larvik | 3 | 3 | 111 | 24 | 6 739 | 600 | - | 5 145 | - |
| Romsdal | 5 | - | - | 12 | 792 | - | - | 744 | - |
| S. Trondhjem . . | 1 | - | - | 3 | 464 | - | - | 464 | - |
| N. Trondhjem . . | 1 | - | - | 9 | 514 | - | - | 514 | - |
| Nordland | 24 | - | - | 85 | 7 890 | 143 | - | 7 632 | - |
| Tromsø | 2 | 2 | 33 | 14 | 3 737 | - | - | 3 737 | - |
| Finmarken . . . | 15 | 1 | 1 | 56 | 8 643 | 230 | - | 8 202 | 211 |
| Riket | 54 | 8 | 184 | 233 | 36 660 | 973 | - | 31 165 | 3 365 |

106. Trankokerier eller trandamperier i forbindelse med pakhus- eller lagerarbeide.

| | | | | | | | | | |
|------------------|----|---|---|----|-------|-----|---|-------|---|
| Romsdal | 1 | - | - | 4 | 220 | - | - | 220 | - |
| Nordland | 3 | - | - | 14 | 654 | 61 | - | 593 | - |
| Tromsø | 1 | - | - | 2 | 100 | - | - | 100 | - |
| Finmarken . . . | 17 | - | - | 59 | 8 260 | 300 | - | 7 960 | - |
| Riket | 22 | - | - | 79 | 9 234 | 361 | - | 8 873 | - |

107. Saapefabrikker med motor.

| | | | | | | | | | |
|--------------------|----|----|----|-----|--------|-------|---|--------|-------|
| Kristiania | 6 | 6 | 49 | 85 | 25 190 | 1 392 | - | 16 169 | 6 870 |
| Stavanger | 3 | 3 | 10 | 11 | 3 260 | - | - | 3 260 | - |
| Bergen | 1 | 1 | 5 | 21 | 6 446 | 1 208 | - | 3 609 | 1 629 |
| S. Trondhjem . . | 2 | 2 | 9 | 17 | 5 105 | 305 | - | 3 000 | 1 500 |
| Riket | 12 | 12 | 73 | 134 | 40 001 | 2 905 | - | 26 038 | 9 999 |

forsikrede personer, dagsverk og arbeidsløn.

travail et salaires par titres pour chaque préfecture et pour l'ensemble du royaume.

| travail. | | Antal dagsverk pr. pers. (gj.sn. driftstid). <i>Journées de trav. par pers.</i> | Antal aarsverk. <i>Nombre d'années de travail.</i> | Arbeidsløn. <i>Salaires.</i> | | | | | Amt. <i>Préfectures.</i> |
|--|---------|--|---|---------------------------------------|--|---------------------------------------|---------|-----|-----------------------------|
| Barn (under 16 aar). <i>Enfants au-dessous de 16 ans.</i> | | | | Ialt. <i>Total.</i> | Arbeidere over 16 aar. <i>Ouvriers au-dessus de 16 ans.</i> | | | | |
| M. (H.) | K. (F.) | | | | M. (H.) | | K. (F.) | | |
| | | | Ialt. <i>Total.</i> | Gj.sn. dagløn. <i>Sal. moyens.</i> | Ialt. <i>Total.</i> | Gj.sn. dagløn. <i>Sal. moyens.</i> | | | |
| 11 | 12 | 13 | 14 | Kr. | Kr. | Kr. | Kr. | Kr. | 20 |

VIII (suite). Matériaux et app. de chauffage et d'éclairage, huiles.

104. Fabrication d'articles de parfumerie, avec moteurs.

| | | | | | | | | | |
|------------|------------|------------|----------|--------------|--------------|-------------|--------------|-------------|---------------|
| 600 | 600 | 290 | 7 | 6 300 | 1 000 | 5.00 | 3 700 | 2.47 | Kristiania. |
| 600 | 600 | 290 | 7 | 6 300 | 1 000 | 5.00 | 3 700 | 2.47 | Riket. |

105. Cuisson et raffinage des huiles de baleine, de phoque et de poisson.

| | | | | | | | | | |
|--------------|---|------------|------------|----------------|---------------|-------------|--------------|-------------|--------------------|
| - | - | 79 | 1 | 1 298 | 1 298 | 3.30 | - | - | Smaalenene. |
| - | - | 300 | 25 | 21 434 | 15 816 | 3.65 | 5 618 | 1.78 | Kristiania. |
| 994 | - | 281 | 22 | 19 867 | 13 860 | 2.69 | - | - | Jarlsb. og Larvik. |
| 48 | - | 66 | 3 | 2 353 | 2 281 | 3.07 | - | - | Romsdal. |
| - | - | 155 | 2 | 1 414 | 1 414 | 3.05 | - | - | S. Trondhjem. |
| - | - | 57 | 2 | 1 095 | 1 095 | 2.13 | - | - | N. Trondhjem. |
| 115 | - | 93 | 26 | 22 529 | 21 764 | 2.85 | - | - | Nordland. |
| - | - | 267 | 12 | 11 319 | 11 319 | 3.03 | - | - | Tromsø. |
| - | - | 154 | 29 | 26 451 | 25 308 | 3.09 | 223 | 1.06 | Finmarken. |
| 1 157 | - | 157 | 122 | 107 760 | 94 155 | 3.02 | 5 841 | 1.73 | Riket. |

106. Cuisson et raffinage des huiles de baleine, de phoque et de poisson, combinées avec entrepôts.

| | | | | | | | | | |
|---|---|------------|-----------|---------------|---------------|-------------|---|---|---------------|
| - | - | 55 | 1 | 660 | 660 | 3.00 | - | - | Romsdal. |
| - | - | 47 | 2 | 1 878 | 1 600 | 2.70 | - | - | Nordland. |
| - | - | 50 | - | 250 | 250 | 2.50 | - | - | Tromsø. |
| - | - | 140 | 28 | 29 261 | 28 031 | 3.52 | - | - | Finmarken. |
| - | - | 117 | 31 | 32 049 | 30 541 | 3.44 | - | - | Riket. |

107. Fabriques de savons, avec moteurs.

| | | | | | | | | | |
|--------------|---|------------|------------|----------------|---------------|-------------|---------------|-------------|---------------|
| 759 | - | 296 | 84 | 74 928 | 51 286 | 3.17 | 11 205 | 1.63 | Kristiania. |
| - | - | 296 | 11 | 8 614 | 8 614 | 2.64 | - | - | Stavanger. |
| - | - | 307 | 22 | 16 223 | 9 323 | 2.58 | 2 100 | 1.29 | Bergen. |
| 300 | - | 300 | 17 | 12 628 | 8 335 | 2.78 | 2 406 | 1.60 | S. Trondhjem. |
| 1 059 | - | 299 | 134 | 112 393 | 77 558 | 2.98 | 15 711 | 1.57 | Riket. |

Tabel 1 (forts.). Opgave over bedrifter, drivkraft, *Tableau 1 (suite). Industries, force motrice mécanique, personnes assurées, journées de*

| Amt. <i>Préfectures.</i> | Antal bedrifter. <i>Nombre d'établ.</i> | | Drivkraftens størrelse h. k. <i>Force motrice mécanique en chevaux de force.</i> | Gjennemsnitlig antal forsikr. personer. <i>Nombre moyen des personnes assurées.</i> | Dagsverk — <i>Journées de</i> | | | | |
|-----------------------------|--|---|---|--|-------------------------------|------------------------------|-------------------|--|-------------------|
| | Ialt. <i>Total.</i> | Derav m. mek. drivkr. (leiet ell. selvproduceret). <i>Actionnés par force méc.</i> | | | Ialt. <i>Total.</i> | Betjente <i>Employés.</i> | | Arbejdere over 16 aar. <i>Ouvriers au-dessus de 16 ans.</i> | |
| | | | | | | M. <i>(H.)</i> | K. <i>(F.)</i> | M. <i>(H.)</i> | K. <i>(F.)</i> |
| 1 | 2 | 3 | 4 | 5 | 6 | 7 | 8 | 9 | 10 |

VIII(forts.). Varme- og belysningsstoffer, oljer, fremst. av varme, lys og kraft

| 108. Saapefabrikker uten motor. | | | | | | | | | |
|---------------------------------|-----------|----------|----------|-----------|---------------|------------|----------|--------------|------------|
| Kristiania . . . | 3 | - | - | 7 | 2 175 | 304 | - | 1 871 | - |
| Buskerud . . . | 2 | - | - | 6 | 1 698 | - | - | 1 386 | 312 |
| Jarlsb. og Larvik | 2 | - | - | 4 | 1 284 | 312 | - | 912 | 60 |
| Lister og Mandal | 2 | - | - | 9 | 2 860 | - | - | 2 283 | 286 |
| S. Trondhjem . . | 1 | - | - | 11 | 3 268 | 305 | - | 2 963 | - |
| Riket | 10 | - | - | 37 | 11 285 | 921 | - | 9 415 | 658 |

109. Saapefabrikation kombinert med parfumefabrikation, lysstøperi o. l.

| | | | | | | | | | |
|------------------------|-----------|----------|-----------|------------|---------------|--------------|------------|---------------|---------------|
| Kristiania . . . | 5 | 5 | 42 | 90 | 26 933 | 1 204 | - | 6 424 | 14 953 |
| Bratsberg . . . | 1 | 1 | 2 | 9 | 2 675 | - | - | 575 | 1 800 |
| Stavanger . . . | 1 | 1 | 26 | 21 | 6 270 | - | - | 3 687 | 2 583 |
| Bergen | 1 | 2 | 2 | 18 | 5 214 | 150 | 300 | 894 | 3 570 |
| Nordland | 1 | - | - | 7 | 2 068 | - | - | 1 799 | 269 |
| Riket | 10 | 9 | 72 | 145 | 43 160 | 1 354 | 300 | 13 379 | 23 175 |

110. Drift av mindre anlegg for fremstilling av varme, lys og drivkraft (ev. i forbindelse med dertil knyttede mindre virksomheter for eget behov).

| | | | | | | | | | |
|------------------------|-----------|-----------|---------------|-----------|---------------|--------------|----------|---------------|----------|
| Akershus | 1 | 1 | 100 | 4 | 1 200 | 300 | - | 900 | - |
| Kristiania | 11 | 10 | 775 | 27 | 8 289 | 948 | - | 7 041 | - |
| Hedemarken . . . | 2 | 2 | 78 | 3 | 830 | - | - | 830 | - |
| Jarlsb. og Larvik | 1 | 1 | 11 | 1 | 200 | - | - | 200 | - |
| Bergen | 2 | 2 | 20 | 8 | 2 328 | 300 | - | 2 028 | - |
| Riket | 17 | 16 | *) 984 | 43 | 12 847 | 1 548 | - | 10 999 | - |

111. Drift av elektricitetsverk med eller uten ledningsarbeider og installasjon. (Angaaende bygning av længere ledninger se gruppe XIV, s. 150.)

| | | | | | | | | | |
|--------------------|---|---|--------|-----|--------|-------|---|--------|-------|
| Smaalene | 5 | 5 | 66 477 | 191 | 57 507 | 8 823 | - | 48 630 | - |
| Akershus | 2 | 2 | 175 | 5 | 627 | - | - | 627 | - |
| Kristiania | 5 | 5 | 1 995 | 94 | 28 330 | 2 142 | - | 20 174 | 6 074 |

*) Disse 984 HK, angir den anvendte urkraft og er ikke medtat i hovedsummerne, idet man har fundet det rigtigst at anføre kraften paa de bedrifter, som leier den.

forsikrede personer, dagsverk og arbeidsløn.

travail et salaires par titres pour chaque préfecture et pour l'ensemble du royaume.

| travail. | | Antal dags- verk pr. pers. (gj.sn. (drifts- tid). <i>Journées de trav. par pers.</i> | Antal aars- verk. <i>Nombre d'années de travail.</i> | Arbeidsløn. <i>Salaires.</i> | | | | | Amt. <i>Préfectures.</i> |
|---|--|--|---|---------------------------------|--|-----|---------|----|-----------------------------|
| Barn (under 16 aar). <i>Enfants au-dessous de 16 ans.</i> | | | | Ialt. <i>Total.</i> | Arbeidere over 16 aar. <i>Ouvriers au-dessus de 16 ans.</i> | | | | |
| M. (H.) | K. (F.) | | | | M. (H.) | | K. (F.) | | |
| Ialt. <i>Total.</i> | Gj.sn. dagløn. <i>Sal. moyens.</i> | Ialt. <i>Total.</i> | Gj.sn. dagløn. <i>Sal. moyens.</i> | Ialt. <i>Total.</i> | Gj.sn. dagløn. <i>Sal. moyens.</i> | Kr. | Kr. | | |
| 11 | 12 | 13 | 14 | 15 | 16 | 17 | 18 | 19 | 20 |

VIII (suite). Matériaux et app. de chauffage et d'éclairage, huiles.

108. Fabriques de savons, sans moteur.

| | | | | | | | | | |
|---|------------|------------|-----------|---------------|---------------|-------------|--------------|-------------|--------------------|
| - | - | 311 | 7 | 7 573 | 5 493 | 2.94 | - | - | Kristiania. |
| - | - | 283 | 6 | 5 642 | 4 914 | 3.55 | 728 | 2.33 | Buskerud. |
| - | - | 321 | 4 | 3 557 | 2 187 | 2.40 | 70 | 1.17 | Jarlsb. og Larvik. |
| - | 291 | 318 | 10 | 7 847 | 7 272 | 3.19 | 327 | 1.14 | Lister og Mandal. |
| - | - | 297 | 11 | 13 559 | 9 559 | 3.23 | - | - | S. Trondhjem. |
| - | 291 | 305 | 38 | 38 178 | 29 425 | 3.13 | 1 125 | 1.71 | Riket. |

109. Fabriques de savons, combinées avec parfumerie, fabrication de bougies etc.

| | | | | | | | | | |
|--------------|--------------|------------|------------|---------------|---------------|-------------|---------------|-------------|-------------|
| 3 144 | 1 208 | 299 | 90 | 53 616 | 19 425 | 3.02 | 22 614 | 1.51 | Kristiania. |
| - | 300 | 297 | 9 | 3 900 | 1 650 | 2.87 | 1 950 | 1.08 | Bratsberg. |
| - | - | 299 | 21 | 15 910 | 11 526 | 3.13 | 4 384 | 1.70 | Stavanger. |
| - | 300 | 290 | 17 | 9 788 | 3 130 | 3.50 | 4 668 | 1.31 | Bergen. |
| - | - | 295 | 7 | 5 570 | 5 200 | 2.89 | 370 | 1.38 | Nordland. |
| 3 144 | 1 808 | 298 | 144 | 88 784 | 40 931 | 3.06 | 33 986 | 1.47 | Riket. |

110. Etablissements de moindre importance pour la production de la chaleur, de la lumière et de la force motrice, évent. combinés avec de petites exploitations particulières.

| | | | | | | | | | |
|------------|---|------------|-----------|---------------|---------------|-------------|---|---|--------------------|
| - | - | 300 | 4 | 5 120 | 3 120 | 3.47 | - | - | Akershus. |
| 300 | - | 307 | 28 | 33 740 | 27 337 | 3.88 | - | - | Kristiania. |
| - | - | 277 | 3 | 3 250 | 3 250 | 3.92 | - | - | Hedemarken. |
| - | - | 200 | 1 | 550 | 550 | 2.75 | - | - | Jarlsb. og Larvik. |
| - | - | 291 | 8 | 7 243 | 5 243 | 2.59 | - | - | Bergen. |
| 300 | - | 299 | 44 | 49 903 | 39 500 | 3.59 | - | - | Riket. |

111. Usines à électricité, avec ou sans installation et pose des conduites (En ce qui concerne la construction de conduites importantes, v. groupe XIV, p. 150).

| | | | | | | | | | |
|----|---|-----|-----|---------|---------|------|--------|------|-------------|
| 54 | - | 301 | 192 | 272 542 | 206 712 | 4.25 | - | - | Smaalenene. |
| - | - | 125 | 2 | 2 556 | 2 556 | 4.08 | - | - | Akershus. |
| - | - | 302 | 95 | 121 067 | 88 348 | 4.38 | 17 102 | 2.82 | Kristiania. |

*) Ces 984 HP. indiquent la force primaire employée et ne sont pas compris dans le total principal. En effet, on a trouvé plus exact de porter l'énergie au compte des établissements qui la louent.

Tabel 1 (forts.): Opgave over bedrifter, drivkraft, *Tableau 1. (suite). Industries, force motrice mécanique, personnes assurées, journées de*

| Amt. <i>Préfectures.</i> | Antal bedrifter. <i>Nombre d'établ.</i> | | Driv- kraftens størrelse h. k. <i>Force motrice mécane- nique en chevaux de force.</i> | Gjen- nemsnit- lig antal forsikr. per- soner. <i>Nombre des per- sonnes assurées.</i> | Dagsverk — <i>Journées de</i> | | | | |
|-----------------------------|--|---|--|---|-------------------------------|------------------------------|-------------------|---|-------------------|
| | Ialt. <i>Total.</i> | Derav m. mek. drivkr. (leiet ell. selvpro- ducert). <i>Action- nés par force méc.</i> | | | Ialt. <i>Total.</i> | Betjente <i>Employés.</i> | | Arbeidere over 16 aar, <i>Ouvriers au-dessus de 16 ans.</i> | |
| | | | | | | M. <i>(H.)</i> | K. <i>(F.)</i> | M. <i>(H.)</i> | K. <i>(F.)</i> |
| 1 | 2 | 3 | 4 | 5 | 6 | 7 | 8 | 9 | 10 |

VIII(forts.). Varme- og belysningsstoffer, oljer, fremst. av varme, lys og kraft.

111 (forts.). Drift av elektricitetsverk med eller uten ledningsarbeide og installa-
tion. (Angaaende bygning av længere ledninger se gruppe XIV, s. 150).

| | | | | | | | | | |
|-----------------------|-----------|-----------|----------------|------------|----------------|---------------|----------|----------------|--------------|
| Hedemarken . . . | 3 | 3 | 510 | 7 | 2 194 | 300 | - | 1 594 | - |
| Kristians . . . | 4 | 4 | 473 | 5 | 915 | - | - | 915 | - |
| Buskerud . . . | 5 | 5 | 1 580 | 22 | 6 409 | 1 265 | - | 5 144 | - |
| Jarlsb. og Larvik | 2 | 2 | 2 250 | 14 | 4 250 | 600 | - | 3 650 | - |
| Bratsberg . . . | 5 | 5 | 68 545 | 78 | 23 652 | 2 410 | - | 21 242 | - |
| Nedenes. . . . | 2 | 2 | 2 725 | 18 | 5 395 | - | - | 5 395 | - |
| Lister og Mandal | 2 | 2 | 4 525 | 34 | 10 255 | 3 365 | - | 6 890 | - |
| Stavanger . . . | 1 | 1 | 350 | 5 | 1 636 | 300 | - | 1 336 | - |
| S. Bergenhus. . . | 4 | 4 | 33 283 | 43 | 12 276 | 750 | - | 11 526 | - |
| Romsdal. . . . | 2 | 2 | 480 | 16 | 4 799 | - | - | 4 799 | - |
| S. Trondhjem . . | 2 | 2 | 3 230 | 9 | 2 608 | 300 | - | 2 308 | - |
| N. Trondhjem . . | 3 | 3 | 215 | 6 | 1 670 | - | - | 1 670 | - |
| Nordland | 4 | 4 | 933 | 24 | 6 954 | 530 | - | 6 424 | - |
| Riket. | 51 | 51 | 187 746 | 571 | 169 587 | 20 785 | - | 142 324 | 6 074 |

112. Dampcentraler (drift).

| | | | | | | | | | |
|-----------------------|----------|----------|-----------|----------|------------|----------|----------|------------|----------|
| Kristiania . . . | 1 | 1 | 16 | 3 | 900 | - | - | 900 | - |
| Riket. | 1 | 1 | 16 | 3 | 900 | - | - | 900 | - |

IX. Tekstilindustri.

113. Filtfabrikker.

| | | | | | | | | | |
|-----------------------|----------|----------|-----------|-----------|--------------|----------|----------|--------------|------------|
| Lister og Mandal | 1 | 1 | 25 | 15 | 4 499 | - | - | 3 523 | 976 |
| Riket. | 1 | 1 | 25 | 15 | 4 499 | - | - | 3 523 | 976 |

114. Kunstuldfabrikker (Shoddy, Mungo).

| | | | | | | | | | |
|-------------------|---|---|-----|----|-------|----|---|-------|-------|
| Akershus | 1 | 1 | 20 | 14 | 4 361 | - | - | 2 137 | 2 224 |
| Lister og Mandal | 1 | 1 | 10 | 1 | 200 | - | - | 200 | - |
| S. Bergenhus. . . | 5 | 5 | 164 | 42 | 8 730 | 90 | - | 2 524 | 6 066 |

*) Disse 187 746 h. k. angir den anvendte urkraft, og er ikke medtat i hovedsummerne, idet man har fundet det rigtigst at anføre kraften paa de bedrifter som leier den.

forsikrede personer, dagsverk og arbeidsløn.

travail et salaires par titres pour chaque préfecture et pour l'ensemble du royaume.

| travail. | | Antal dags- verk pr. pers. (gj.sn. drifts- tid). <i>Fournées de trav. par pers.</i> | Antal aars- verk. <i>Nombre d'années de travail.</i> | Arbeidsløn. <i>Salaires.</i> | | | | | Amt. <i>Préfectures.</i> |
|---|------------|---|---|--|--|--|---------|----|-----------------------------|
| Barn (under 16 aar). <i>Enfants au-dessous de 16 ans.</i> | | | | Ialt. <i>Total.</i> | Arbeidere over 16 aar. <i>Ouvriers au-dessus de 16 ans.</i> | | | | |
| M. (H.) | K. (F.) | | | | M. (H.) | | K. (F.) | | |
| | | | Ialt. <i>Total.</i> | Gj.sn. dagløn. <i>Sal. moyens.</i> | Ialt. <i>Total.</i> | Gj.sn. dagløn. <i>Sal. moyens.</i> | | | |
| 11 | 12 | 13 | 14 | Kr. | Kr. | Kr. | Kr. | 19 | 20 |

VIII (suite). Matériaux et app. de chauffage et d'éclairage, huiles.

111 (suite). Usines à électricité, avec ou sans installation et pose des conduites (En ce qui concerne la construction de conduites plus importantes, v. groupe XIV, p. 150).

| | | | | | | | | | |
|------------|---|------------|------------|----------------|----------------|-------------|---------------|-------------|--------------------|
| 300 | - | 313 | 7 | 6 678 | 4 068 | 2.55 | - | - | Hedemarken. |
| - | - | 183 | 3 | 2 780 | 2 780 | 3.04 | - | - | Kristians. |
| - | - | 291 | 21 | 21 827 | 15 431 | 3.00 | - | - | Buskerud. |
| - | - | 304 | 14 | 15 777 | 12 177 | 3.34 | - | - | Jarlsb. og Larvik. |
| - | - | 303 | 79 | 120 713 | 93 143 | 4.38 | - | - | Bratsberg. |
| - | - | 300 | 18 | 15 295 | 15 295 | 2.84 | - | - | Nedenes. |
| - | - | 302 | 34 | 40 289 | 18 189 | 2.64 | - | - | Lister og Mandal. |
| - | - | 327 | 5 | 4 740 | 3 240 | 2.43 | - | - | Stavanger. |
| - | - | 285 | 41 | 60 546 | 51 946 | 4.51 | - | - | S. Bergenhus. |
| - | - | 300 | 16 | 16 040 | 16 040 | 3.34 | - | - | Romsdal. |
| - | - | 290 | 9 | 12 722 | 7 222 | 3.13 | - | - | S. Trondhjem. |
| - | - | 278 | 6 | 5 860 | 5 860 | 3.51 | - | - | N. Trondhjem. |
| - | - | 290 | 23 | 28 071 | 23 726 | 3.69 | - | - | Nordland. |
| 354 | - | 297 | 565 | 747 503 | 566 733 | 3.98 | 17 102 | 2.82 | Riket. |

112. Usines génératrices de vapeur (exploitation).

| | | | | | | | | | |
|---|---|------------|----------|--------------|--------------|-------------|---|---|-------------|
| - | - | 300 | 3 | 3 446 | 3 446 | 3.83 | - | - | Kristiania. |
| - | - | 300 | 3 | 3 446 | 3 446 | 3.83 | - | - | Riket. |

IX. Industries textiles.

113. Fabriques de feutre.

| | | | | | | | | | |
|---|---|------------|-----------|---------------|---------------|-------------|--------------|-------------|-------------------|
| - | - | 300 | 15 | 11 536 | 10 174 | 2.89 | 1 362 | 1.40 | Lister og Mandal. |
| - | - | 300 | 15 | 11 536 | 10 174 | 2.89 | 1 362 | 1.40 | Riket. |

114. Fabriques de shoddy et de mungo.

| | | | | | | | | | |
|---|----|-----|----|--------|-------|------|-------|------|-------------------|
| - | - | 312 | 15 | 11 397 | 7 178 | 3.36 | 4 219 | 1.90 | Akershus. |
| - | - | 200 | 1 | 548 | 548 | 2.74 | - | - | Lister og Mandal. |
| - | 50 | 208 | 29 | 16 563 | 6 822 | 2.70 | 9 241 | 1.52 | S. Bergenhus. |

*) Ces 187 746 HP. indiquent la force primaire employée et ne sont pas compris dans le total principal. En effet, on a trouvé plus exact de porter l'énergie au compte des établissements qui la louent.

Tabel 1 (forts.). Opgave over bedrifter, drivkraft, *Tableau 1 (suite). Industries, force motrice mécanique, personnes assurées, journées de*

| Amt. <i>Préfectures.</i> | Antal bedrifter. <i>Nombre d'établ.</i> | | Driv- kraftens størrelse h. k. <i>Force motrice mécā- nique en chevaux de force.</i> | Gjen- nemsnit- lig antal forsikr. per- soner. <i>Nombre moyen des per- sonnes assurées</i> | Dagsverk — <i>Journées de</i> | | | | |
|-----------------------------|--|--|--|--|-------------------------------|-------------------------------|-------------------|---|-------------------|
| | Ialt. <i>Total.</i> | Derav m. mek. drivkr. (leiet ell. selvpro- duceret). <i>Action- nés par force méc.</i> | | | Ialt. <i>Total.</i> | Betjente. <i>Employés.</i> | | Arbeidere over 16 aar. <i>Ouvriers au-dessus de 16 ans.</i> | |
| | | | | | | M. <i>(H.)</i> | K. <i>(F.)</i> | M. <i>(H.)</i> | K. <i>(F.)</i> |
| 1 | 2 | 3 | 4 | 5 | 6 | 7 | 8 | 9 | 10 |

IX (forts.). Tekstilindustri.

114 (forts.). Kunstuldfabrikker (Shoddy, Mungo).

| | | | | | | | | | |
|------------------------|-----------|-----------|------------|-----------|---------------|------------|----------|--------------|---------------|
| Romsdal | 3 | 3 | 60 | 18 | 5 034 | 797 | - | 2 331 | 1 846 |
| S. Trondhjem | 1 | 1 | 25 | 6 | 1 675 | - | - | 1 500 | 175 |
| N. Trondhjem | 1 | 1 | 12 | 1 | 271 | - | - | 271 | - |
| Riket | 12 | 12 | 291 | 82 | 20 271 | 887 | - | 8 963 | 10 311 |

115. Uldspinderier.

| | | | | | | | | | |
|------------------------|-----------|-----------|------------|------------|---------------|--------------|----------|---------------|---------------|
| Smaalenene | 2 | 2 | 230 | 64 | 18 455 | 580 | - | 5 200 | 11 900 |
| Hedemarken | 2 | 2 | 52 | 5 | 1 020 | - | - | 559 | 451 |
| Kristians | 1 | 1 | 40 | 4 | 1 140 | - | - | 600 | 540 |
| Buskerud | 1 | 1 | 20 | 7 | 2 260 | - | - | 939 | 1 290 |
| Stavanger | 7 | 7 | 274 | 95 | 27 857 | - | - | 7 012 | 15 478 |
| S. Bergenhus | 2 | 2 | 48 | 8 | 2 356 | 300 | - | 578 | 1 118 |
| N. Bergenhus | 1 | 1 | 100 | 7 | 1 944 | 284 | - | 546 | 1 114 |
| Romsdal | 4 | 4 | 118 | 24 | 6 275 | - | - | 1 834 | 4 441 |
| S. Trondhjem | 1 | 1 | 53 | 21 | 6 288 | - | - | 3 458 | 2 830 |
| Riket | 21 | 21 | 985 | 235 | 67 595 | 1 164 | - | 20 726 | 39 162 |

116. Uldvarefabrikker i alm. (spinderi, væveri og appretur).

| | | | | | | | | | |
|-----------------------------|-----------|-----------|--------------|--------------|----------------|---------------|--------------|----------------|----------------|
| Smaalenene | 1 | 1 | 79 | 21 | 5 282 | - | - | 2 209 | 2 259 |
| Akershus | 2 | 2 | 90 | 37 | 10 844 | 890 | - | 3 365 | 5 526 |
| Kristiania | 2 | 2 | 323 | 293 | 87 826 | 4 500 | - | 23 140 | 58 470 |
| Hedemarken | 2 | 2 | 123 | 52 | 15 600 | 900 | - | 6 400 | 8 300 |
| Kristians | 3 | 3 | 198 | 47 | 14 452 | 900 | - | 4 694 | 8 564 |
| Buskerud | 2 | 2 | 318 | 124 | 36 255 | 1 190 | - | 15 520 | 12 831 |
| Jarlsb. og Larvik | 3 | 3 | 212 | 184 | 53 748 | 3 820 | - | 19 804 | 25 236 |
| Bratsberg | 2 | 2 | 56 | 27 | 8 194 | 300 | - | 4 031 | 3 744 |
| Nedenes | 1 | 1 | 61 | 27 | 7 878 | 1 200 | - | 2 648 | - |
| Lister og Mandal | 2 | 2 | 206 | 104 | 30 666 | 2 719 | - | 8 106 | 16 979 |
| Stavanger | 10 | 10 | 1 039 | 708 | 211 471 | 10 627 | 1 739 | 71 157 | 118 958 |
| S. Bergenhus | 10 | 10 | 1 040 | 694 | 207 241 | 8 815 | 600 | 80 567 | 111 867 |
| N. Bergenhus | 3 | 3 | 178 | 81 | 24 369 | 300 | - | 10 891 | 12 236 |
| Romsdal | 3 | 3 | 602 | 294 | 87 638 | 3 329 | 300 | 23 922 | 57 610 |
| S. Trondhjem | 2 | 2 | 76 | 45 | 13 517 | 305 | 70 | 4 996 | 8 108 |
| N. Trondhjem | 3 | 3 | 268 | 124 | 37 082 | 2 049 | 295 | 11 768 | 21 495 |
| Nordland | 2 | 2 | 173 | 84 | 25 290 | 1 848 | 712 | 7 997 | 14 733 |
| Tromsø | 2 | 2 | 103 | 48 | 14 283 | 600 | 300 | 5 269 | 8 114 |
| Riket | 55 | 55 | 5 145 | 2 994 | 891 636 | 44 292 | 4 016 | 306 484 | 495 030 |

forsikrede personer, dagsverk og arbeidsløn.

travail et salaires par titres pour chaque préfecture et pour l'ensemble du royaume.

| travail. | | Antal dags- verk pr pers. (gj.sn. drifts- tid). <i>Journées de trav. par pers.</i> | Antal aars- verk. <i>Nombre d'années de travail.</i> | Arbeidsløn. <i>Salaires.</i> | | | | | Amt. <i>Préfectures.</i> |
|---|------------|--|---|--|--|--|---------|----|-----------------------------|
| Barn (under 16 aar). <i>Enfants au-dessous de 16 ans.</i> | | | | Ialt. <i>Total.</i> | Arbeidere over 16 aar. <i>Ouvriers au-dessus de 16 ans.</i> | | | | |
| M. (H.) | K. (F.) | | | | M. (H.) | | K. (F.) | | |
| | | | Ialt. <i>Total.</i> | Gj.sn. dagløn. <i>Sal. moyens.</i> | Ialt. <i>Total.</i> | Gj.sn. dagløn. <i>Sal. moyens.</i> | | | |
| | | | Kr. | Kr. | Kr. | Kr. | | | |
| 11 | 12 | 13 | 14 | 15 | 16 | 17 | 18 | 19 | 20 |

IX (suite). Industries textiles.

114 (suite). Fabriques de shoddy et de mungo.

| | | | | | | | | | |
|-----------|-----------|------------|-----------|---------------|---------------|-------------|---------------|-------------|---------------|
| 60 | - | 280 | 17 | 13 266 | 7 231 | 3.10 | 2 465 | 1.34 | Romsdal. |
| - | - | 279 | 6 | 4 465 | 3 885 | 2.59 | 580 | 3.31 | S. Trondhjem. |
| - | - | 271 | 1 | 591 | 591 | 2.18 | - | - | N. Trondhjem. |
| 60 | 50 | 247 | 69 | 46 830 | 26 255 | 2.93 | 16 505 | 1.60 | Riket. |

115. Fitatures de laine.

| | | | | | | | | | |
|--------------|--------------|------------|------------|----------------|---------------|-------------|---------------|-------------|---------------|
| 525 | 250 | 288 | 62 | 36 915 | 14 125 | 2.72 | 17 200 | 1.45 | Smaalenene. |
| 10 | - | 204 | 3 | 1 764 | 1 212 | 2.17 | 537 | 1.19 | Hedemarken. |
| - | - | 285 | 4 | 1 929 | 1 274 | 2.12 | 655 | 1.21 | Kristians. |
| - | - | 323 | 8 | 5 185 | 3 359 | 3.38 | 1 793 | 1.39 | Buskerud. |
| 1 783 | 3 584 | 293 | 93 | 52 201 | 23 245 | 3.32 | 22 480 | 1.45 | Stavanger. |
| 337 | 23 | 295 | 8 | 5 057 | 1 400 | 2.42 | 1 431 | 1.28 | S. Bergenhus. |
| - | - | 278 | 6 | 3 410 | 876 | 1.60 | 1 114 | 1.00 | N. Bergenhus. |
| - | - | 261 | 21 | 9 560 | 5 033 | 2.74 | 4 527 | 1.02 | Romsdal. |
| - | - | 299 | 21 | 13 218 | 9 231 | 2.67 | 3 987 | 1.41 | S. Trondhjem. |
| 2 686 | 3 857 | 288 | 226 | 129 239 | 59 755 | 2.88 | 53 724 | 1.37 | Riket. |

116. Fabriques de lainages en général (filature, tissage et apprêt).

| | | | | | | | | | |
|---------------|---------------|------------|--------------|------------------|----------------|-------------|----------------|-------------|--------------------|
| 742 | 72 | 252 | 18 | 10 443 | 6 345 | 2.87 | 3 026 | 1.34 | Smaalenene. |
| 603 | 460 | 293 | 36 | 20 837 | 10 120 | 3.01 | 6 308 | 1.14 | Akershus. |
| - | 1 716 | 300 | 293 | 216 323 | 76 678 | 3.31 | 39 545 | 1.53 | Kristiania. |
| - | - | 300 | 52 | 27 325 | 11 800 | 1.84 | 11 175 | 1.35 | Hedemarken. |
| - | 294 | 307 | 48 | 27 014 | 11 931 | 2.54 | 10 116 | 1.18 | Kristians. |
| 2 736 | 3 978 | 292 | 121 | 83 573 | 45 652 | 2.94 | 23 821 | 1.86 | Buskerud. |
| 2 103 | 2 785 | 292 | 179 | 152 481 | 73 355 | 3.70 | 45 356 | 1.80 | Jarlsb. og Larvik. |
| 119 | - | 303 | 27 | 17 900 | 10 396 | 2.58 | 5 337 | 1.43 | Bratsberg. |
| 1 100 | 2 930 | 292 | 26 | 20 600 | 8 000 | 3.02 | - | - | Nedenes. |
| 1 843 | 1 019 | 295 | 102 | 64 440 | 20 838 | 2.57 | 26 721 | 1.57 | Lister og Mandal. |
| 4 486 | 4 504 | 299 | 705 | 518 440 | 204 548 | 2.87 | 215 073 | 1.81 | Stavanger. |
| 4 058 | 1 334 | 299 | 691 | 466 557 | 208 946 | 2.59 | 192 821 | 1.72 | S. Bergenhus. |
| - | 942 | 301 | 81 | 48 581 | 26 946 | 2.47 | 17 627 | 1.44 | N. Bergenhus. |
| 728 | 1 749 | 298 | 292 | 170 381 | 64 059 | 2.68 | 87 790 | 1.52 | Romsdal. |
| - | 38 | 300 | 45 | 38 488 | 19 517 | 3.91 | 11 853 | 1.46 | S. Trondhjem. |
| 480 | 995 | 299 | 124 | 74 617 | 33 976 | 2.89 | 29 509 | 1.37 | N. Trondhjem. |
| - | - | 301 | 84 | 44 729 | 18 034 | 2.26 | 14 379 | 0.98 | Nordland. |
| - | - | 298 | 48 | 26 702 | 13 207 | 2.51 | 9 615 | 1.18 | Tromsø. |
| 18 998 | 22 816 | 298 | 2 972 | 2 029 431 | 864 348 | 2.82 | 800 072 | 1.62 | Riket. |

Tabel 1 (forts.). Opgave over bedrifter, drivkraft, *Tableau 1 (suite). Industries, force motrice mécanique, personnes assurées journées de*

| Amt. <i>Préfectures.</i> | Antal bedrifter. <i>Nombre d'établ.</i> | | Drivkraftens størrelse h. k. <i>Force motrice mécanique en chevaux de force.</i> | Gjennemsnitlig antal forsikr. personer. <i>Nombre moyen des personnes assurées.</i> | Dagsverk — <i>Journées de</i> | | | | |
|-----------------------------|--|---|---|--|-------------------------------|-------------------------------|-------------------|--|-------------------|
| | Ialt. <i>Total.</i> | Derav m. mek. drivkr. (leiet ell. selvproduceret). <i>Actionnés par force méc.</i> | | | Ialt. <i>Total.</i> | Betjente. <i>Employés.</i> | | Arbejdere over 16 aar. <i>Ouvriers au-dessus de 16 ans.</i> | |
| | | | | | | M. <i>(H.)</i> | K. <i>(F.)</i> | M. <i>(H.)</i> | K. <i>(F.)</i> |
| 1 | 2 | 3 | 4 | 5 | 6 | 7 | 8 | 9 | 10 |

IX (forts.). Tekstilindustri.

117. Uldvæverier.

| | | | | | | | | | |
|------------------------|----------|----------|------------|------------|---------------|--------------|------------|---------------|---------------|
| Akershus | 1 | 1 | 90 | 150 | 45 141 | 1 204 | 293 | 20 427 | 21 431 |
| S. Bergenhus | 2 | 2 | 90 | 111 | 33 110 | 1 800 | - | 8 215 | 22 845 |
| Bergen | 1 | 1 | 12 | 30 | 9 076 | 300 | - | 990 | 7 684 |
| Riket | 4 | 4 | 192 | 291 | 87 327 | 3 304 | 293 | 29 632 | 51 960 |

118. Bomuldsspinderier.

| | | | | | | | | | |
|------------------------|----------|----------|------------|-----------|---------------|------------|----------|--------------|---------------|
| Buskerud | 1 | 1 | 125 | 64 | 18 546 | 578 | - | 3 560 | 11 753 |
| Riket | 1 | 1 | 125 | 64 | 18 546 | 578 | - | 3 560 | 11 753 |

119. Bomuld- og halvuldvarefabrikker, event. i forbindelse med uldvarefabrikker (spinderi, væveri, appretur), vattfabrikker, gardinfabrikker, møbelstof- og teppefabrikker.

| | | | | | | | | | |
|-----------------------------|-----------|-----------|--------------|--------------|----------------|---------------|--------------|----------------|----------------|
| Smaalenene | 2 | 2 | 593 | 401 | 120 166 | 3 508 | 560 | 29 089 | 68 938 |
| Akershus | 1 | 1 | 1 125 | 914 | 274 265 | 2 305 | - | 70 650 | 188 191 |
| Kristiania | 3 | 3 | 283 | 339 | 101 902 | 4 741 | - | 13 624 | 76 622 |
| Jarlsb. og Larvik | 1 | 1 | 170 | 119 | 35 901 | 1 778 | - | 14 169 | 14 912 |
| Nedenes | 1 | 1 | 75 | 32 | 9 774 | 297 | 600 | 1 745 | 6 604 |
| S. Bergenhus | 2 | 2 | 1 278 | 497 | 148 976 | 2 400 | - | 62 573 | 78 889 |
| Bergen | 1 | 1 | 123 | 141 | 42 212 | 300 | - | 11 072 | 30 840 |
| Riket | 11 | 11 | 3 637 | 2 443 | 733 196 | 15 329 | 1 160 | 202 922 | 464 996 |

120. Bomuld- og halvuldvæverier, event. i forbindelse med uldvæverier.

| | | | | | | | | | |
|-----------------------------|-----------|-----------|------------|------------|----------------|--------------|--------------|---------------|----------------|
| Smaalenene | 1 | 1 | 20 | 26 | 7 488 | 582 | - | - | 5 787 |
| Akershus | 1 | 1 | 84 | 145 | 43 500 | 1 200 | 600 | 6 000 | 34 200 |
| Kristiania | 1 | 1 | 275 | 295 | 88 552 | 3 600 | - | 14 628 | 68 724 |
| Kristians | 1 | 1 | 15 | 11 | 3 432 | - | - | 432 | 3 000 |
| Jarlsb. og Larvik | 1 | 1 | 10 | 19 | 5 500 | 300 | - | 1 500 | 2 700 |
| Lister og Mandal | 1 | 1 | 160 | 137 | 41 100 | 1 200 | - | 12 600 | 25 500 |
| Stavanger | 1 | 1 | 39 | 9 | 2 663 | 900 | - | 532 | 1 007 |
| S. Bergenhus | 1 | 1 | 75 | 72 | 20 080 | 280 | 560 | 4 120 | 14 000 |
| Bergen | 2 | 2 | 23 | 13 | 2 480 | 300 | - | 932 | 948 |
| Riket | 10 | 10 | 701 | 727 | 214 795 | 8 362 | 1 160 | 40 744 | 155 866 |

forsikrede personer, dagsverk og arbeidsløn.

travail et salaires par titres pour chaque préfecture et pour l'ensemble du royaume.

| travail. | | Antal dagsverk pr. pers. (gj.sn. driftstid). <i>Journées de trav. par pers.</i> | Antal aarsverk. <i>Nombre d'années de travail.</i> | Arbeidsløn. <i>Salaires.</i> | | | | | Amt. <i>Préfectures.</i> |
|--|-----------------------------|--|---|---------------------------------|--|-----|---------|-----|-----------------------------|
| Barn (under 16 aar). <i>Enfants au-dessous de 16 ans.</i> | | | | Ialt. <i>Total.</i> | Arbeidere over 16 aar. <i>Ouvriers au-dessus de 16 ans.</i> | | | | |
| M. (H.) | K. (F.) | | | | M. (H.) | | K. (F.) | | |
| Ialt. <i>Total.</i> | Gj.sn. dagløn. Sal. moyens. | Ialt. <i>Total.</i> | Gj.sn. dagløn. Sal. moyens. | Ialt. <i>Total.</i> | Gj.sn. dagløn. Sal. moyens. | Kr. | Kr. | Kr. | Kr. |
| 11 | 12 | 13 | 14 | 15 | 16 | 17 | 18 | 19 | 20 |

IX (suite). Industries textiles.

117. Tissages de laine.

| | | | | | | | | | |
|--------------|------------|------------|------------|----------------|---------------|-------------|---------------|-------------|---------------|
| 898 | 888 | 301 | 150 | 111 141 | 59 487 | 2.91 | 38 996 | 1.82 | Akershus. |
| 250 | - | 299 | 110 | 77 783 | 23 172 | 2.82 | 37 761 | 1.65 | S. Bergenhus. |
| 102 | - | 303 | 30 | 19 500 | 2 240 | 2.26 | 14 440 | 1.88 | Bergen. |
| 1 250 | 888 | 300 | 290 | 208 424 | 84 899 | 2.87 | 91 197 | 1.76 | Riket. |

118. Tissages de coton.

| | | | | | | | | | |
|------------|--------------|------------|-----------|---------------|---------------|-------------|---------------|-------------|---------------|
| 720 | 1 935 | 290 | 62 | 37 708 | 10 855 | 3.05 | 18 500 | 1.57 | Buskerud. |
| 720 | 1 935 | 290 | 62 | 37 708 | 10 855 | 3.05 | 18 500 | 1.57 | Riket. |

119. Fabriques de coton et demi-laine, évent. combinées avec fabriques de laine (filature, tissage et apprêt) fabriques d'ouate, de rideaux, d'étoffes pour meubles et de tapis.

| | | | | | | | | | |
|---------------|---------------|------------|--------------|------------------|----------------|-------------|----------------|-------------|--------------------|
| 5 757 | 12 314 | 300 | 401 | 286 826 | 99 865 | 3.43 | 122 760 | 1.78 | Smaalenene. |
| 5 176 | 7 943 | 300 | 914 | 661 675 | 235 877 | 3.34 | 367 727 | 1.95 | Akershus. |
| 4 292 | 2 623 | 300 | 340 | 219 672 | 42 362 | 3.11 | 141 268 | 1.84 | Kristiania. |
| 3 142 | 1 900 | 302 | 120 | 99 147 | 46 584 | 3.29 | 31 000 | 2.08 | Jarlsb. og Larvik. |
| 95 | 433 | 305 | 33 | 20 549 | 6 064 | 3.48 | 10 772 | 1.63 | Nedenes. |
| 3 140 | 1 974 | 300 | 497 | 344 440 | 169 236 | 2.70 | 148 461 | 1.88 | S. Bergenhus. |
| - | - | 299 | 141 | 91 502 | 42 361 | 3.83 | 45 544 | 1.48 | Bergen. |
| 21 602 | 27 187 | 300 | 2 446 | 1 723 814 | 642 349 | 3.17 | 867 532 | 1.87 | Riket. |

120. Tissages d'articles coton et demi-laine, évent. combinés avec tissages de lainages.

| | | | | | | | | | |
|--------------|--------------|------------|------------|----------------|----------------|-------------|----------------|-------------|--------------------|
| - | 1 119 | 288 | 25 | 14 003 | - | - | 10 642 | 1.84 | Smaalenene. |
| 600 | 900 | 300 | 145 | 87 249 | 17 456 | 2.91 | 56 853 | 1.66 | Akershus. |
| - | 1 600 | 300 | 295 | 241 680 | 61 870 | 4.23 | 139 810 | 2.03 | Kristiania. |
| - | - | 312 | 11 | 8 601 | 1 996 | 4.62 | 6 605 | 2.20 | Kristians. |
| 800 | 200 | 289 | 18 | 11 728 | 4 148 | 2.77 | 4 735 | 1.75 | Jarlsb. og Larvik. |
| 900 | 900 | 300 | 137 | 81 489 | 28 894 | 2.29 | 43 895 | 1.72 | Lister, og Mandal. |
| - | 224 | 296 | 9 | 6 736 | 1 190 | 2.24 | 1 716 | 1.70 | Stavanger. |
| 560 | 560 | 279 | 67 | 31 680 | 12 240 | 2.97 | 25 000 | 1.79 | S. Bergenhus. |
| 300 | - | 191 | 8 | 6 839 | 2 454 | 2.63 | 1 135 | 1.20 | Bergen. |
| 3 160 | 5 503 | 295 | 715 | 490 005 | 130 248 | 3.20 | 280 391 | 1.80 | Riket. |

Tabel 1 (forts.). Opgave over bedrifter, drivkraft, *Tableau 1 (suite). Industries, force motrice mécanique, personnes assurées, journées de*

| Amt. <i>Préfectures.</i> | Antal bedrifter. <i>Nombre d'établ.</i> | | Driv- kraftens størrelse h. k. <i>Force motrice méca- nique en chevaux dè force.</i> | Gjen- nemnit- lig antal forsikr. per- soner. <i>Nombre moyen des per- sonnes assurées.</i> | Dagsverk — <i>Journées de</i> | | | | |
|-----------------------------|--|--|--|--|-------------------------------|-------------------------------|-------------------|---|-------------------|
| | Ialt. <i>Total.</i> | Derav m. mek. drivkr. (leiet ell. selvpro- duceret). <i>Action- nés par force méc.</i> | | | Ialt. <i>Total.</i> | Betjente. <i>Employés.</i> | | Arbeidere over 16 aar. <i>Ouvriers au-dessus de 16 ans.</i> | |
| | | | | | | M. <i>(H.)</i> | K. <i>(F.)</i> | M. <i>(H.)</i> | K. <i>(F.)</i> |
| 1 | 2 | 3 | 4 | 5 | 6 | 7 | 8 | 9 | 10 |

IX (forts.). Tekstilindustri.

121. Baandvæverier (alle slags).

| | | | | | | | | | |
|------------------------|----------|----------|------------|------------|---------------|--------------|--------------|---------------|---------------|
| Kristiania . . . | 2 | 2 | 163 | 165 | 49 310 | 2 100 | - | 10 078 | 33 722 |
| Bratsberg . . . | 1 | 1 | 7 | 38 | 11 166 | - | 1 498 | 3 497 | 5 973 |
| Stavanger . . . | 1 | 1 | 7 | 5 | 1 380 | - | - | - | 1 380 |
| Bergen | 1 | 1 | 1 | 1 | 10 | - | - | 10 | - |
| Riket | 5 | 5 | 178 | 209 | 61 866 | 2 100 | 1 498 | 13 585 | 41 075 |

122. Hamp-, jute- og linspinderier, fiskesnørefabrikker og reperbaner.

| | | | | | | | | | |
|------------------------|-----------|-----------|------------|------------|----------------|--------------|----------|----------------|---------------|
| Akershus . . . | 2 | 2 | 61 | 63 | 19 123 | 610 | - | 12 497 | 5 795 |
| Jarlsb. og Larvik | 3 | 3 | 94 | 97 | 24 584 | 583 | - | 18 272 | 2 902 |
| Nedenes . . . | 1 | 1 | 30 | 54 | 16 260 | 300 | - | 10 180 | 2 480 |
| Lister og Mandal | 1 | 1 | 3 | 8 | 2 678 | 300 | - | 1 949 | - |
| Stavanger . . . | 3 | 2 | 13 | 28 | 7 381 | 108 | - | 6 141 | - |
| S. Bergenhush . . | 5 | 5 | 305 | 272 | 80 550 | 2 934 | - | 35 655 | 36 666 |
| Bergen | 5 | 5 | 43 | 88 | 26 434 | 300 | - | 15 799 | - |
| Romsdal | 7 | 7 | 62 | 67 | 19 535 | 300 | - | 9 994 | 6 763 |
| S. Trondhjem . . | 3 | 3 | 15 | 28 | 8 132 | 305 | - | 6 426 | 925 |
| Nordland | 1 | 1 | 10 | 9 | 2 700 | - | - | 1 800 | - |
| Riket | 31 | 30 | 636 | 714 | 207 377 | 5 740 | - | 118 713 | 55 531 |

123. Hamp-, jute- og linvarefabrikker (spinderi, væveri og appretur), kokus-
mattefabrikker, seildukfabrikker.

| | | | | | | | | | |
|------------------------|----------|----------|------------|------------|----------------|---------------|----------|---------------|----------------|
| Kristiania . . . | 1 | 1 | 890 | 798 | 239 612 | 12 130 | - | 39 213 | 179 193 |
| Bergen | 1 | 1 | 10 | 13 | 3 450 | 270 | - | 1 350 | 1 755 |
| Riket | 2 | 2 | 900 | 811 | 243 062 | 12 400 | - | 40 563 | 180 948 |

124. Drevfabrikker.

| | | | | | | | | | |
|------------------------|----------|----------|-----------|-----------|--------------|------------|----------|--------------|--------------|
| Akershus | 1 | 1 | 20 | 8 | 2 445 | - | - | 1 220 | 1 225 |
| Kristiania | 1 | 1 | 1 | 2 | 38 | - | - | 38 | - |
| S. Bergenhush . . | 1 | 1 | 30 | 9 | 2 700 | 600 | - | 1 200 | 900 |
| Riket | 3 | 3 | 51 | 19 | 5 183 | 600 | - | 2 458 | 2 125 |

forsikrede personer, dagsverk og arbeidsløn.

travail et salaires par titres pour chaque préfecture et pour l'ensemble du royaume.

| travail. | | Antal dags- verk pr. pers. (gj.sn. drifts- tid), journées de trav. par pers. | Antal aars- verk. <i>Nombre d'années de travail.</i> | Arbeidsløn. <i>Salaires.</i> | | | | | Amt, <i>Préfectures,</i> |
|---|--------------------------------------|---|---|---------------------------------|--|-------------------------------------|---------|----|-----------------------------|
| Barn (under 16 aar). <i>Enfants au-dessous de 16 ans.</i> | | | | Ialt. <i>Total.</i> | Arbeidere over 16 aar. <i>Ouvriers au-dessus de 16 ans.</i> | | | | |
| M. (H.) | K. (F.) | | | | M. (H.) | | K. (F.) | | |
| Ialt. <i>Total.</i> | Gj.sn. dagløn. Sal. moyens. | | | | Ialt. <i>Total.</i> | Gj.sn. dagløn Sal. moyens. | | | |
| Kr. | Kr. | Kr. | Kr. | Kr. | Kr. | | | | |
| 11 | 12 | 13 | 14 | 15 | 16 | 17 | 18 | 19 | 20 |

IX (suite). Industries textiles.

121. Tissages de rubans.

| | | | | | | | | | |
|--------------|--------------|------------|------------|----------------|---------------|-------------|---------------|-------------|---------------|
| 1 243 | 2 167 | 299 | 164 | 117 480 | 31 660 | 3.14 | 62 825 | 1.86 | Kristiania. |
| - | 198 | 294 | 37 | 21 229 | 9 769 | 2.79 | 7 695 | 1.29 | Bratsberg. |
| - | - | 276 | 5 | 1 600 | - | - | 1 600 | 1.16 | Stavanger. |
| - | - | 10 | - | 19 | 19 | 1.90 | - | - | Bergen. |
| 1 243 | 2 365 | 296 | 206 | 140 328 | 41 448 | 3.05 | 72 120 | 1.76 | Riket. |

122. Filatures et corderies de chanvre et de jute, fabriques de lignes à pêche.

| | | | | | | | | | |
|---------------|--------------|------------|------------|----------------|----------------|-------------|---------------|-------------|--------------------|
| 221 | - | 304 | 64 | 41 434 | 30 812 | 2.47 | 6 561 | 1.13 | Akershus. |
| 2 827 | - | 253 | 82 | 63 002 | 50 397 | 2.76 | 4 874 | 1.68 | Jarlsb. og Larvik. |
| 3 000 | 300 | 301 | 54 | 34 928 | 27 010 | 2.65 | 2 728 | 1.10 | Nedenes. |
| 429 | - | 335 | 9 | 5 983 | 4 307 | 2.21 | - | - | Lister og Mandal. |
| 1 132 | - | 264 | 25 | 16 570 | 14 780 | 2.41 | - | - | Stavanger. |
| 4 447 | 848 | 296 | 269 | 174 825 | 101 947 | 2.86 | 52 139 | 1.42 | S. Bergenhus. |
| 10 335 | - | 300 | 88 | 63 980 | 51 351 | 3.25 | - | - | Bergen. |
| 2 415 | 63 | 292 | 65 | 41 498 | 27 880 | 2.79 | 7 177 | 1.06 | Romsdal. |
| 476 | - | 290 | 27 | 20 641 | 16 567 | 2.58 | 1 589 | 1.72 | S. Trondhjem. |
| 900 | - | 300 | 9 | 6 397 | 5 250 | 2.92 | - | - | Nordland. |
| 26 182 | 1 211 | 290 | 692 | 469 258 | 330 301 | 2.78 | 75 068 | 1.35 | Riket. |

123. Fabriques d'articles de chanvre, jute et lin (filature, tissage et apprêt) fabriques de nattes de coco, voileries.

| | | | | | | | | | |
|--------------|--------------|------------|------------|----------------|----------------|-------------|----------------|-------------|---------------|
| 1 442 | 7 634 | 300 | 799 | 532 560 | 134 747 | 3.44 | 318 759 | 1.78 | Kristiania. |
| - | 75 | 265 | 12 | 8 359 | 4 619 | 3.42 | 2 294 | 1.31 | Bergen. |
| 1 442 | 7 709 | 300 | 811 | 540 919 | 139 366 | 3.44 | 321 053 | 1.77 | Riket. |

124. Fabriques d'étope.

| | | | | | | | | | |
|---|---|------------|-----------|---------------|--------------|-------------|--------------|-------------|---------------|
| - | - | 306 | 8 | 5 840 | 3 400 | 2.79 | 2 440 | 1.99 | Akershus. |
| - | - | 19 | - | 126 | 126 | 3.32 | - | - | Kristiania. |
| - | - | 300 | 9 | 7 250 | 3 650 | 3.04 | 1 200 | 1.33 | S. Bergenhus. |
| - | - | 273 | 17 | 13 216 | 7 176 | 2.92 | 3 640 | 1.71 | Riket. |

Tabel 1 (forts.). Opgave over bedrifter, drivkraft, *Tableau 1 (suite). Industries, force motrice mécanique, personnes assurées, journées de*

| Amt, <i>Préfectures.</i> | Antal bedrifter, <i>Nombre d'établ.</i> | | Driv- kraftens størrelse h, k, <i>Force motrice méca- nique en chevaux de force.</i> | Gjen- nemsnit- lig antal forsikr. per- soner. <i>Nombre moyen des per- sonnes assurées.</i> | Dagsverk — <i>Journées de</i> | | | | |
|-----------------------------|--|---|--|---|-------------------------------|------------------------------|-------------------|---|-------------------|
| | Ialt. <i>Total.</i> | Derav m. mek. drivkr. (leiet ell. selvpro- ducert). <i>Action- nés par force méc.</i> | | | Ialt. <i>Total.</i> | Betjente <i>Employés.</i> | | Arbeidere over 16 aar. <i>Ouvriers au-dessus de 16 ans.</i> | |
| | | | | | | M. <i>(H.)</i> | K. <i>(F.)</i> | M. <i>(H.)</i> | K. <i>(F.)</i> |
| 1 | 2 | 3 | 4 | 5 | 6 | 7 | 8 | 9 | 10 |

IX (forts.). Tekstilindustri.

125. Sækkefabrikker.

| | | | | | | | | | |
|-------------------|---|---|---|----|-------|---|---|-----|-------|
| Jarlsb. og Larvik | 1 | 1 | 3 | 14 | 4 200 | - | - | 600 | 3 300 |
| Riket | 1 | 1 | 3 | 14 | 4 200 | - | - | 600 | 3 300 |

126. Farverier (event. i forbindelse med vaskerier), tøytrykkerier og blekerier, med motor eller dampkjel med tryk. Tøistamper.

| | | | | | | | | | |
|--------------------|----|----|-----|-----|--------|-------|-------|--------|--------|
| Smaalenene . . . | 4 | 2 | 7 | 13 | 3 618 | - | - | 3 318 | 300 |
| Akershus | 5 | 1 | 4 | 2 | 560 | - | - | 280 | 280 |
| Kristiania | 1 | 5 | 307 | 114 | 34 091 | 2 472 | - | 20 552 | 9 235 |
| Hedemarken . . . | 3 | 3 | 40 | 9 | 2 661 | - | - | 2 661 | - |
| Kristians | 6 | 6 | 33 | 17 | 4 811 | - | - | 3 211 | 1 400 |
| Buskerud | 4 | 2 | 7 | 13 | 3 392 | 280 | - | 2 512 | - |
| Jarlsb. og Larvik | 1 | 1 | 1 | 5 | 928 | - | - | 441 | 487 |
| Lister og Mandal | 1 | 1 | 4 | 11 | 3 150 | - | 850 | 300 | 1 700 |
| Stavanger | 5 | 4 | 46 | 22 | 6 585 | - | - | 2 073 | 4 236 |
| S. Bergenhus . . . | 4 | 3 | 13 | 13 | 3 266 | - | - | 1 434 | 1 526 |
| Bergen | 2 | 2 | 11 | 21 | 6 212 | - | - | 2 404 | 3 208 |
| N. Bergenhus . . . | 2 | 2 | 28 | 3 | 312 | - | - | 112 | 100 |
| Romsdal | 8 | 7 | 71 | 13 | 3 158 | - | - | 3 158 | - |
| S. Trondhjem . . . | 7 | 7 | 51 | 17 | 4 109 | - | - | 4 109 | - |
| N. Trondhjem . . . | 4 | 4 | 23 | 12 | 3 217 | - | 300 | 2 917 | - |
| Nordland | 2 | 2 | 25 | 4 | 880 | - | - | 650 | 230 |
| Riket | 59 | 52 | 671 | 289 | 80 950 | 2 752 | 1 150 | 50 192 | 22 702 |

127. Impregnering av tøier.

| | | | | | | | | | |
|--------------------|---|---|---|----|-------|-----|----|-------|-----|
| S. Bergenhus . . . | 1 | 1 | 3 | 21 | 5 424 | 102 | 36 | 1 578 | 288 |
| Riket | 1 | 1 | 3 | 21 | 5 424 | 102 | 36 | 1 578 | 288 |

128. Possementvarefabrikker.

| | | | | | | | | | |
|--------------------|---|---|-----|----|--------|-------|---|-------|--------|
| Kristiania | 2 | 2 | 4 | 20 | 5 718 | - | - | 2 588 | 2 630 |
| S. Bergenhus . . . | 1 | 1 | 96 | 35 | 10 583 | 600 | - | 2 159 | 6 831 |
| Bergen | 1 | 1 | 1 | 5 | 1 500 | 600 | - | - | 900 |
| Riket | 4 | 4 | 101 | 60 | 17 801 | 1 200 | - | 4 747 | 10 361 |

forsikrede personer, dagsverk og arbeidsløn.

travail et salaires par titres pour chaque préfecture et pour l'ensemble du royaume.

| travail. | | Antal dags- verk pr. pers. (gj. sn. drifts- tid). <i>Journées de trav. par pers.</i> | Antal aars- verk. <i>Nombre d'années de travail.</i> | Arbeidsløn. <i>Salaires.</i> | | | | | Amt. <i>Préfectures.</i> |
|---|------------|--|---|--------------------------------------|--|--------------------------------------|---------|----|-----------------------------|
| Barn (under 16 aar). <i>Enfants au-dessous de 16 ans.</i> | | | | Ialt. <i>Total.</i> | Arbeidere over 16 aar. <i>Ouvriers au-dessus de 16 ans.</i> | | | | |
| M. (H.) | K. (F.) | | | | M. (H.) | | K. (F.) | | |
| | | | Ialt. <i>Total.</i> | Gj.sn. dagløn. Sal. moyens. | Ialt. <i>Total.</i> | Gj.sn. dagløn. Sal. moyens. | | | |
| | | | Kr. | Kr. | Kr. | Kr. | | | |
| 11 | 12 | 13 | 14 | 15 | 16 | 17 | 18 | 19 | 20 |

IX (suite). Industries textiles.

125. Fabriques de sacs.

| | | | | | | | | | |
|---|------------|------------|-----------|--------------|------------|-------------|--------------|-------------|--------------------|
| - | 300 | 300 | 14 | 3 790 | 660 | 1.10 | 2 950 | 0.89 | Jarlsb. og Larvik. |
| - | 300 | 300 | 14 | 3 790 | 660 | 1.10 | 2 950 | 0.89 | Riket. |

126. Teintureries, impression et blanchiment, avec moteurs ou chaudières avec pression, foulonnage.

| | | | | | | | | | |
|--------------|------------|------------|------------|----------------|----------------|-------------|---------------|-------------|--------------------|
| - | - | 278 | 12 | 13 037 | 12 527 | 3.78 | 510 | 1.70 | Smaalenene. |
| - | - | 280 | 2 | 1 400 | 1 000 | 3.57 | 400 | 1.43 | Akershus. |
| 1 288 | 544 | 299 | 114 | 103 016 | 63 696 | 3.10 | 18 453 | 2.00 | Kristiania. |
| - | - | 296 | 9 | 8 223 | 8 223 | 3.09 | - | - | Hedemarken. |
| 200 | - | 283 | 16 | 9 396 | 7 236 | 2.25 | 1 890 | 1.35 | Kristians. |
| 600 | - | 261 | 11 | 11 136 | 7 636 | 3.04 | - | - | Buskerud. |
| - | - | 186 | 3 | 1 867 | 1 092 | 2.48 | 775 | 1.59 | Jarlsb. og Larvik. |
| 300 | - | 286 | 11 | 4 510 | 880 | 2.93 | 2 280 | 1.34 | Lister og Mandal. |
| 276 | - | 299 | 22 | 13 780 | 6 350 | 3.06 | 7 093 | 1.67 | Stavanger. |
| 306 | - | 251 | 11 | 5 190 | 2 963 | 2.07 | 2 009 | 1.32 | S. Bergenhus. |
| 600 | - | 296 | 21 | 15 078 | 9 740 | 4.05 | 4 930 | 1.54 | Bergen. |
| - | 100 | 104 | 1 | 424 | 224 | 2.00 | 100 | 1.00 | N. Bergenhus. |
| - | - | 243 | 11 | 9 551 | 9 551 | 3.02 | - | - | Romsdal. |
| - | - | 242 | 14 | 12 038 | 12 038 | 2.93 | - | - | S. Trondhjem. |
| - | - | 268 | 11 | 8 116 | 7 516 | 2.58 | - | - | N. Trondhjem. |
| - | - | 220 | 3 | 1 648 | 1 280 | 1.97 | 368 | 1.60 | Nordland. |
| 3 570 | 644 | 280 | 272 | 218 410 | 151 952 | 3.03 | 38 808 | 1.71 | Riket. |

127. Imprégnation de tissus.

| | | | | | | | | | |
|-----------|--------------|------------|-----------|---------------|--------------|-------------|------------|-------------|---------------|
| 18 | 3 402 | 238 | 18 | 10 570 | 4 682 | 2.97 | 455 | 1.58 | S. Bergenhus. |
| 18 | 3 402 | 258 | 18 | 10 570 | 4 682 | 2.97 | 455 | 1.58 | Riket. |

128. Fabriques de passementeries.

| | | | | | | | | | |
|------------|--------------|------------|-----------|---------------|---------------|-------------|---------------|-------------|---------------|
| - | 500 | 286 | 19 | 10 525 | 6 823 | 2.64 | 3 410 | 1.30 | Kristiania. |
| 373 | 620 | 302 | 35 | 19 167 | 4 828 | 2.24 | 10 456 | 1.53 | S. Bergenhus. |
| - | - | 300 | 5 | 3 700 | - | - | 1 000 | 1.11 | Bergen. |
| 373 | 1 120 | 297 | 59 | 33 392 | 11 651 | 2.45 | 14 866 | 1.43 | Riket. |

Tabel 1 (forts.). Opgave over bedrifter, drivkraft, *Tableau 1 (suite). Industries, force motrice mécanique, personnes assurées, journées de*

| Amt. <i>Préfectures.</i> | Antal bedrifter. <i>Nombre d'établ.</i> | | Drivkraftens størrelse h. k. <i>Force motrice mécanique en chevaux de force.</i> | Gjennomsnittlig antal forsikr. personer. <i>Nombre moyen des personnes assurées.</i> | Dagsverk — <i>Journées de</i> | | | | |
|-----------------------------|--|--|---|---|-------------------------------|-------------------|--|-------------------|----|
| | Ialt. <i>Total.</i> | Derav m. mek. drivkr. (leiet ell. selvprodusert). <i>Actionnés par force méc.</i> | | | Betjente. <i>Employés.</i> | | Arbeidere over 16 aar. <i>Ouvriers au-dessus de 16 ans.</i> | | |
| | | | | | M. <i>(H.)</i> | K. <i>(F.)</i> | M. <i>(H.)</i> | K. <i>(F.)</i> | |
| 1 | 2 | 3 | 4 | 5 | 6 | 7 | 8 | 9 | 10 |

IX (forts.). Tekstilindustri.

129. Trikotvarefabrikker med spindleri.

| | | | | | | | | | |
|----------------------|----------|----------|------------|------------|----------------|--------------|----------|---------------|----------------|
| Buskerud . . . | 1 | 1 | 90 | 170 | 50 870 | - | - | 4 100 | 42 280 |
| S. Bergenhus . . | 3 | 3 | 313 | 425 | 127 299 | 4 800 | - | 36 564 | 85 160 |
| Riket | 4 | 4 | 403 | 595 | 178 169 | 4 800 | - | 40 664 | 127 440 |

130. Trikotvarefabrikker uten spindleri.

| | | | | | | | | | |
|----------------------|-----------|-----------|------------|------------|----------------|--------------|--------------|--------------|----------------|
| Smaalenene . . | 1 | 1 | 1 | 12 | 2 384 | - | - | - | 2 384 |
| Kristiania . . . | 5 | 4 | 103 | 289 | 86 883 | 1 490 | 1 492 | 1 210 | 77 991 |
| Buskerud . . . | 2 | 2 | 2 | 21 | 6 312 | - | - | - | 5 668 |
| Jarlsb. og Larvik | 2 | 2 | 13 | 93 | 27 908 | 1 135 | 896 | 346 | 23 172 |
| Bratsberg . . . | 3 | 2 | 3 | 29 | 7 805 | - | - | 925 | 5 700 |
| Stavanger . . . | 1 | 1 | 2 | 36 | 10 800 | - | 600 | - | 9 000 |
| S. Bergenhus . . | 1 | 1 | 8 | 1 | 98 | - | - | - | 98 |
| Bergen | 4 | 3 | 6 | 45 | 13 465 | 300 | 275 | 600 | 11 879 |
| S. Trondhjem . . | 1 | 1 | 1 | 11 | 3 080 | - | - | - | 2 520 |
| Riket | 20 | 17 | 139 | 537 | 158 735 | 2 925 | 3 263 | 3 081 | 138 412 |

131. Fabrikasjon av knyttede varer (not, fiskegarn o. s. v.).

| | | | | | | | | | |
|----------------------|----------|----------|-----------|------------|---------------|------------|----------|---------------|---------------|
| Kristiania . . . | 1 | 1 | 34 | 73 | 22 046 | 302 | - | 2 114 | 17 818 |
| Lister og Mandal | 1 | 1 | 6 | 21 | 6 285 | 315 | - | 575 | 5 395 |
| S. Bergenhus . . | 1 | 1 | 5 | 48 | 14 358 | - | - | 6 587 | 7 771 |
| Romsdal | 1 | 1 | 54 | 54 | 15 633 | 223 | - | 4 161 | 10 499 |
| Riket | 4 | 4 | 99 | 196 | 58 322 | 840 | - | 13 437 | 41 483 |

X. Papir, lær, gummi.

132. Cellulosefabrikker.

| | | | | | | | | | |
|----------------------|-----------|-----------|---------------|--------------|------------------|---------------|----------|------------------|---------------|
| Smaalenene . . | 7 | 7 | 13 447 | 2 194 | 632 220 | 28 433 | - | 538 448 | 56 474 |
| Akershus . . . | 3 | 3 | 952 | 355 | 106 628 | 2 225 | - | 98 805 | 5 400 |
| Hedemarken . . | 1 | 1 | 500 | 60 | 17 862 | 1 025 | - | 16 635 | 202 |
| Kristians . . . | 1 | 1 | 920 | 190 | 56 816 | 1 800 | - | 54 456 | 560 |
| Buskerud . . . | 8 | 8 | 5 920 | 1 290 | 386 667 | 14 474 | - | 363 370 | 6 745 |
| Jarlsb. og Larvik | 1 | 1 | 770 | 103 | 12 844 | 540 | - | 12 304 | - |
| Bratsberg . . . | 3 | 3 | 1 313 | 269 | 80 664 | 1 325 | - | 78 818 | 36 |
| S. Trondhjem . . | 1 | 1 | 250 | 77 | 23 100 | 300 | - | 22 800 | - |
| Riket | 25 | 25 | 24 072 | 4 538 | 1 316 801 | 50 122 | - | 1 185 636 | 69 417 |

forsikrede personer, dagsverk og arbeidsløn.

travail et salaires par titres pour chaque préfecture et pour l'ensemble du royaume.

| travail. | | Antal dags- verk pr. pers. (gj.sn. drifts- tid). <i>Journées de trav. par pers.</i> | Antal aars- verk. <i>Nombre d'années de travail.</i> | Arbeidsløn. <i>Salaires.</i> | | | | | Amt. <i>Préfectures.</i> |
|---|------------|---|---|--|--|--|---------|----|-----------------------------|
| Barn (under 16 aar). <i>Enfants au-dessous de 16 ans.</i> | | | | Ialt. <i>Total.</i> | Arbeidere over 16 aar. <i>Ouvriers au-dessus de 16 ans.</i> | | | | |
| M. (H.) | K. (F.) | | | | M. (H.) | | K. (F.) | | |
| | | | Ialt. <i>Total.</i> | Gj.sn. dagløn. <i>Sal. moyens.</i> | Ialt. <i>Total.</i> | Gj.sn. dagløn. <i>Sal. moyens.</i> | | | |
| 11 | 12 | 13 | 14 | Kr. | Kr. | Kr. | Kr. | 19 | 20 |

IX (suite). Industries textiles.

129. Fabriques d'articles tricotés (avec filature).

| | | | | | | | | | |
|--------------|--------------|------------|------------|----------------|----------------|-------------|----------------|-------------|---------------|
| 1 440 | 3 050 | 299 | 170 | 89 310 | 14 800 | 3.61 | 67 200 | 1.59 | Buskerud. |
| 517 | 258 | 300 | 424 | 291 519 | 115 995 | 3.17 | 145 647 | 1.71 | S. Bergenhus. |
| 1 957 | 3 308 | 299 | 594 | 380 829 | 130 795 | 3.22 | 212 847 | 1.67 | Riket. |

130. Fabriques d'articles tricotés (sans filature).

| | | | | | | | | | |
|------------|---------------|------------|------------|----------------|--------------|-------------|----------------|-------------|--------------------|
| - | - | 199 | 8 | 3 576 | - | - | 3 576 | 1.50 | Smaalenene. |
| - | 4 700 | 301 | 290 | 183 194 | 5 312 | 4.39 | 156 120 | 2.00 | Kristiania. |
| - | 644 | 301 | 21 | 8 813 | - | - | 8 313 | 1.47 | Buskerud. |
| - | 2 359 | 300 | 93 | 44 505 | 639 | 1.85 | 34 221 | 1.48 | Jarlsb. og Larvik. |
| 280 | 900 | 269 | 26 | 9 869 | 1 713 | 1.85 | 7 436 | 1.30 | Bratsberg. |
| - | 1 200 | 300 | 36 | 17 520 | - | - | 14 400 | 1.60 | Stavanger. |
| - | - | 98 | - | 130 | - | - | 130 | 1.33 | S. Bergenhus. |
| 300 | 111 | 299 | 45 | 20 980 | 1 990 | 3.32 | 14 903 | 1.25 | Bergen. |
| - | 560 | 280 | 10 | 4 364 | - | - | 3 905 | 1.55 | S. Trondhjem. |
| 580 | 10 474 | 296 | 529 | 292 951 | 9 654 | 3.13 | 243 004 | 1.76 | Riket. |

131. Fabrication d'objets en filet (seines, filets de pêche etc.).

| | | | | | | | | | |
|--------------|--------------|------------|------------|----------------|---------------|-------------|---------------|-------------|-------------------|
| 302 | 1 510 | 302 | 73 | 37 665 | 6 822 | 3.23 | 26 225 | 1.47 | Kristiania. |
| - | - | 299 | 21 | 12 636 | 2 336 | 4.06 | 8 300 | 1.54 | Lister og Mandal. |
| - | - | 299 | 48 | 33 321 | 21 801 | 3.31 | 11 520 | 1.48 | S. Bergenhus. |
| 750 | - | 290 | 52 | 25 704 | 9 707 | 2.33 | 13 982 | 1.33 | Romsdal. |
| 1 052 | 1 510 | 298 | 194 | 109 326 | 40 666 | 3.03 | 60 027 | 1.45 | Riket. |

X. Papier, cuir et caoutchouc.

132. Fabriques de cellulose.

| | | | | | | | | | |
|--------------|--------------|------------|--------------|------------------|------------------|-------------|----------------|-------------|--------------------|
| 4 735 | 4 130 | 288 | 2 107 | 2 444 561 | 2 141 715 | 3.98 | 111 226 | 1.97 | Smaalenene. |
| 198 | - | 300 | 355 | 433 140 | 400 317 | 4.05 | 7 483 | 1.39 | Akershus. |
| - | - | 298 | 60 | 61 880 | 53 875 | 3.24 | 415 | 2.05 | Hedemarken. |
| - | - | 299 | 189 | 223 231 | 209 676 | 3.85 | 1 260 | 2.25 | Kristians. |
| 1 181 | 897 | 300 | 1 289 | 1 606 843 | 1 465 175 | 4.03 | 13 680 | 2.03 | Buskerud. |
| - | - | 125 | 43 | 53 964 | 50 532 | 4.11 | - | - | Jarlsb. og Larvik. |
| 485 | - | 300 | 269 | 319 618 | 298 152 | 3.78 | 58 | 1.61 | Bratsberg. |
| - | - | 300 | 77 | 98 200 | 97 000 | 4.25 | - | - | S. Trondhjem. |
| 6 599 | 5 027 | 290 | 4 389 | 5 241 487 | 4 716 442 | 3.98 | 134 122 | 1.93 | Riket. |

Tabel 1 (forts.). Opgave over bedrifter, drivkraft, *Tableau 1 (suite). Industries, force motrice mécanique, personnes assurées, journées de*

| Amt. <i>Préfectures.</i> | Antal bedrifter. <i>Nombre d'établ.</i> | | Drivkraftens størrelse h. k. <i>Force motrice mécanique en chevaux de force.</i> | Gjenomsnitlig antal forsikr. personer. <i>Nombre moyen des personnes assurées.</i> | Dagsverk — <i>Journées de</i> | | | | |
|-----------------------------|--|---|---|---|-------------------------------|-------------------------------|-------------------|--|-------------------|
| | Ialt. <i>Total.</i> | Derav m. mek. drivkr. (leiet ell. selvpro-ducert). <i>Actionnés par force méc.</i> | | | Ialt. <i>Total.</i> | Betjente. <i>Employés.</i> | | Arbeidere over 16 aar. <i>Ouvriers au-dessus de 16 ans.</i> | |
| | | | | | | M. <i>(H.)</i> | K. <i>(F.)</i> | M. <i>(H.)</i> | K. <i>(F.)</i> |
| 1 | 2 | 3 | 4 | 5 | 6 | 7 | 8 | 9 | 10 |

X (forts.). Papir, lær, gummi.

133. Træsliperier.

| | | | | | | | | | |
|-----------------------|-----------|-----------|----------------|--------------|------------------|---------------|------------|----------------|---------------|
| Smaalenene . . . | 5 | 5 | 10 012 | 269 | 80 494 | 1 800 | - | 75 709 | 2 100 |
| Akershus . . . | 5 | 5 | 5 900 | 245 | 68 364 | 2 469 | - | 65 895 | - |
| Kristians . . . | 10 | 10 | 8 852 | 314 | 70 032 | 1 613 | - | 56 933 | 11 112 |
| Buskerud . . . | 18 | 18 | 43 932 | 1 228 | 366 457 | 14 606 | - | 349 879 | 908 |
| Jarlsb. og Larvik | 2 | 2 | 2 450 | 83 | 24 891 | 1 500 | - | 19 241 | 4 150 |
| Bratsberg . . . | 14 | 14 | 24 046 | 748 | 223 991 | 8 653 | - | 211 528 | 2 270 |
| Nedenes . . . | 5 | 5 | 7 744 | 319 | 96 090 | 2 150 | 300 | 85 912 | 5 902 |
| Lister og Mandal. | 3 | 3 | 5 230 | 153 | 45 898 | 2 367 | - | 42 626 | 905 |
| S. Bergenhush. . | 1 | 1 | 870 | 34 | 10 288 | 300 | - | 9 988 | - |
| N. Trondhjem . . | 5 | 5 | 9 322 | 256 | 64 649 | 2 526 | - | 62 123 | - |
| Riket. | 68 | 68 | 118 358 | 3 649 | 1 051 154 | 37 984 | 300 | 979 834 | 27 347 |

134. Pap- og papirfabrikker.

| | | | | | | | | | |
|-----------------------|-----------|-----------|---------------|--------------|------------------|---------------|------------|----------------|----------------|
| Smaalenene . . . | 5 | 5 | 6 349 | 944 | 261 389 | 15 062 | - | 182 389 | 40 043 |
| Akershus . . . | 3 | 3 | 1 135 | 266 | 79 791 | 3 300 | 280 | 56 449 | 19 146 |
| Kristians . . . | 1 | 1 | 707 | 145 | 43 378 | 900 | - | 32 528 | 9 000 |
| Buskerud . . . | 14 | 14 | 9 426 | 1 237 | 363 173 | 13 599 | - | 271 739 | 75 358 |
| Jarlsb. og Larvik | 1 | 1 | 600 | 64 | 18 963 | 898 | - | 15 610 | 1 998 |
| Bratsberg . . . | 4 | 4 | 4 315 | 855 | 256 906 | 11 211 | - | 219 235 | 26 162 |
| Lister og Mandal. | 1 | 1 | 530 | 158 | 47 455 | 2 100 | - | 35 455 | 9 900 |
| S. Bergenhush. . | 2 | 2 | 641 | 131 | 40 287 | 1 806 | - | 32 293 | 5 445 |
| S. Trondhjem . . | 2 | 2 | 550 | 126 | 37 728 | 3 000 | 300 | 24 828 | 9 600 |
| Riket. | 33 | 33 | 24 253 | 3 926 | 1 149 070 | 51 876 | 580 | 870 526 | 196 652 |

135. Bokbinderier.

| | | | | | | | | | |
|-----------------------|-----------|-----------|-----------|------------|----------------|--------------|------------|---------------|---------------|
| Kristiania . . . | 14 | 14 | 39 | 309 | 93 115 | 2 109 | 297 | 43 510 | 44 763 |
| Bergen | 1 | 1 | 3 | 33 | 9 924 | - | - | 4 032 | 5 892 |
| Riket. | 15 | 15 | 42 | 342 | 103 039 | 2 109 | 297 | 47 542 | 50 655 |

136. Papir- og kartonvarefabrikker.

| | | | | | | | | | |
|------------------|----|----|----|-----|--------|-------|-----|-------|--------|
| Kristiania . . . | 13 | 10 | 30 | 272 | 77 775 | 1 237 | 303 | 8 417 | 59 360 |
| Kristians . . . | 1 | 1 | 1 | 21 | 6 420 | - | - | - | 6 420 |
| Buskerud . . . | 1 | 1 | 50 | 28 | 8 570 | 225 | - | 4 345 | 4 000 |

forsikrede personer, dagsverk og arbeidsløn.

travail et salaires par titres pour chaque préfecture et pour l'ensemble du royaume.

| travail. | | Antal dagsverk pr. pers. (gj.sn. drittstid). Journées de trav. par pers. | Antal aarsverk. Nombre d'années de travail. | Arbeidsløn. Salaires. | | | | | Amt. Préfectures. | | | | | | |
|------------|------------|---|--|--------------------------|---|--------------------------------|-----------------|-----------------|----------------------|--------------------------------|----|----|----|----|----|
| | | | | Ialt. Total. | Arbeidere over 16 aar. Ouvriers au-dessus de 16 ans. | | | | | | | | | | |
| M. (H.) | K. (F.) | Ialt. Total. | M. (H.) | | K. (F.) | | Ialt. Total. | Ialt. Total. | | | | | | | |
| 11 | 12 | | 13 | 14 | Ialt. Total. | Gj.sn. dagløn. Sal. moyens. | | | Ialt. Total. | Gj.sn. dagløn. Sal. moyens. | 15 | 16 | 17 | 18 | 19 |
| | | | | | | | | | | | | | | | |

X (suite). Papier, cuir et caoutchouc.

133. Fabriques de pâte de bois mécanique.

| | | | | | | | | | |
|--------------|-----------|------------|--------------|------------------|------------------|-------------|---------------|-------------|--------------------|
| 885 | - | 299 | 268 | 285 408 | 264 922 | 3.50 | 3 780 | 1.80 | Smaalenene. |
| - | - | 279 | 228 | 239 129 | 222 635 | 3.38 | - | - | Akershus. |
| 300 | 74 | 223 | 233 | 222 488 | 186 910 | 3.28 | 19 603 | 1.76 | Kristians. |
| 1 064 | - | 298 | 1 222 | 1 377 652 | 1 243 787 | 3.55 | 1 924 | 2.12 | Buskerud. |
| - | - | 300 | 83 | 89 928 | 67 493 | 3.51 | 7 585 | 1.83 | Jarlsb. og Larvik. |
| 1 540 | - | 299 | 747 | 855 906 | 785 933 | 3.71 | 4 465 | 1.97 | Bratsberg. |
| 1 826 | - | 301 | 320 | 284 340 | 252 118 | 2.93 | 8 289 | 1.40 | Nedenes. |
| - | - | 300 | 153 | 171 067 | 152 512 | 3.58 | 1 330 | 1.47 | Lister og Mandal. |
| - | - | 303 | 34 | 26 137 | 24 937 | 2.50 | - | - | S. Bergenhus. |
| - | - | 253 | 215 | 247 088 | 228 038 | 3.67 | - | - | N. Trondhjem. |
| 5 615 | 74 | 288 | 3 503 | 3 799 143 | 3 428 385 | 3.50 | 46 976 | 1.72 | Riket. |

134. Fabriques de carton et de papier.

| | | | | | | | | | |
|---------------|---------------|------------|--------------|------------------|------------------|-------------|----------------|-------------|--------------------|
| 11 800 | 12 095 | 277 | 871 | 876 435 | 651 875 | 3.57 | 86 109 | 2.15 | Smaalenene. |
| 362 | 254 | 300 | 266 | 297 640 | 218 496 | 3.87 | 49 388 | 2.58 | Akershus. |
| 450 | 500 | 299 | 145 | 173 384 | 131 419 | 4.04 | 23 132 | 2.57 | Kristians. |
| 977 | 1 500 | 294 | 1 211 | 1 367 765 | 1 039 309 | 3.82 | 182 397 | 2.42 | Buskerud. |
| 457 | - | 296 | 63 | 70 748 | 61 633 | 3.95 | 4 470 | 2.24 | Jarlsb. og Larvik. |
| 298 | - | 300 | 856 | 996 477 | 862 519 | 3.93 | 69 283 | 2.65 | Bratsberg. |
| - | - | 300 | 158 | 203 326 | 161 546 | 4.56 | 19 212 | 1.94 | Lister og Mandal. |
| 601 | 142 | 308 | 134 | 106 162 | 91 008 | 2.82 | 7 166 | 1.32 | S. Bergenhus. |
| - | - | 300 | 126 | 154 479 | 96 519 | 3.89 | 21 320 | 2.22 | S. Trondhjem. |
| 14 945 | 14 491 | 293 | 3 830 | 4 246 416 | 3 314 324 | 3.81 | 462 477 | 2.35 | Riket. |

135. Etablissements de reliure.

| | | | | | | | | | |
|--------------|------------|------------|------------|----------------|----------------|-------------|----------------|-------------|---------------|
| 1 950 | 486 | 301 | 310 | 277 885 | 155 075 | 3.56 | 102 556 | 2.29 | Kristiania. |
| - | - | 301 | 33 | 21 972 | 15 034 | 3.73 | 6 938 | 1.18 | Bergen. |
| 1 950 | 486 | 301 | 343 | 299 857 | 170 109 | 3.58 | 109 494 | 2.16 | Riket. |

136. Fabriques d'articles en papier et carton.

| | | | | | | | | | |
|-------|-------|-----|-----|---------|--------|------|---------|------|-------------|
| 2 093 | 6 365 | 286 | 259 | 146 871 | 27 272 | 3.24 | 101 314 | 1.71 | Kristiania. |
| - | - | 306 | 21 | 12 090 | - | - | 12 090 | 1.88 | Kristians. |
| - | - | 306 | 29 | 17 129 | 9 633 | 2.22 | 6 267 | 1.57 | Buskerud. |

Tabel 1 (forts.). Opgave over bedrifter, drivkraft,
 Tableau 1 (suite). Industries, force motrice mécanique, personnes assurées, journées de

| Amt. <i>Préfectures.</i> | Antal bedrifter. <i>Nombre d'établ.</i> | | Driv- kraftens størrelse h. k. <i>Force motrice méca- nique en chevaux de force.</i> | Gjen- nemsnit- lig antal forsikr. per- soner. <i>Nombre moyen des per- sonnes assurées.</i> | Dagsverk — <i>Journées de</i> | | | | |
|-----------------------------|--|---|--|---|-------------------------------|-------------------------------|-------------------|---|-------------------|
| | Ialt. <i>Total.</i> | Derav m. mek. drivkr. (leiet ell. selvpro- ducert). <i>Action- nés par force méc.</i> | | | Ialt. <i>Total.</i> | Betjente. <i>Employés.</i> | | Arbeidere over 16 aar. <i>Ouvriers au-dessus de 16 ans.</i> | |
| | | | | | | M. <i>(H.)</i> | K. <i>(F.)</i> | M. <i>(H.)</i> | K. <i>(F.)</i> |
| 1 | 2 | 3 | 4 | 5 | 6 | 7 | 8 | 9 | 10 |

X (forts.). Papir, lær, gummi.

136 (forts.). Papir- og kartonvarefabrikker.

| | | | | | | | | | |
|----------------------|-----------|-----------|------------|------------|----------------|--------------|--------------|---------------|----------------|
| Jarlsb. og Larvik | 2 | 2 | 19 | 143 | 40 068 | 900 | 1 456 | 4 614 | 30 032 |
| Stavanger . . . | 2 | 1 | 4 | 17 | 3 397 | 375 | - | 75 | 2 653 |
| Bergen | 2 | 2 | 15 | 49 | 14 680 | 150 | - | 5 186 | 8 352 |
| Riket | 21 | 17 | 119 | 530 | 150 910 | 2 887 | 1 759 | 22 637 | 110 817 |

137. Protokolfabrikker og linjeranstalter.

| | | | | | | | | | |
|----------------------|----------|----------|----------|-----------|---------------|------------|----------|--------------|--------------|
| S. Bergenhus . . | 1 | 1 | 1 | 34 | 10 443 | 346 | - | 2 181 | 6 952 |
| Riket | 1 | 1 | 1 | 34 | 10 443 | 346 | - | 2 181 | 6 952 |

138. Bokbinderi i forbindelse med boktrykkeri, protokolfabrik, linjeranstalt, papir- og kartonvarefabrik eller lign.

| | | | | | | | | | |
|----------------------|-----------|-----------|------------|--------------|----------------|---------------|--------------|----------------|----------------|
| Smaalenene . . | 3 | 3 | 6 | 29 | 8 832 | 680 | - | 4 370 | 2 332 |
| Akershus . . . | 1 | 1 | 5 | 16 | 4 880 | - | - | 1 525 | 2 440 |
| Kristiania . . . | 14 | 14 | 159 | 588 | 176 433 | 5 451 | 300 | 73 010 | 85 941 |
| Buskerud . . . | 2 | 2 | 20 | 38 | 11 209 | 614 | - | 5 681 | 4 655 |
| Jarlsb. og Larvik | 4 | 4 | 21 | 83 | 25 165 | 1 867 | 2 036 | 7 848 | 10 731 |
| Stavanger . . . | 4 | 4 | 41 | 110 | 32 986 | 908 | - | 14 583 | 15 814 |
| Bergen | 6 | 6 | 46 | 224 | 65 389 | 2 594 | - | 31 203 | 29 432 |
| S. Trondhjem . | 1 | 1 | 1 | 3 | 915 | - | - | - | 915 |
| Riket | 35 | 35 | 299 | 1 091 | 325 809 | 12 114 | 2 336 | 138 220 | 152 260 |

139. Tapetfabrikker.

| | | | | | | | | | |
|----------------------|----------|----------|-----------|-----------|--------------|------------|------------|--------------|--------------|
| Jarlsb. og Larvik | 1 | 1 | 12 | 23 | 6 883 | 610 | 305 | 3 342 | 1 868 |
| Riket | 1 | 1 | 12 | 23 | 6 883 | 610 | 305 | 3 342 | 1 868 |

140. Lærfabrikker, beredning av skind samt garverier, med eller uten barke- mølle og lærfarveri.

| | | | | | | | | | |
|----------------|---|---|----|----|-------|-----|---|-------|---|
| Smaalenene . . | 3 | 3 | 25 | 21 | 6 354 | - | - | 6 354 | - |
| Akershus . . . | 2 | 1 | 4 | 9 | 2 700 | 300 | - | 2 400 | - |

forsikrede personer, dagsverk og arbeidsløn.

travail et salaires par titres pour chaque préfecture et pour l'ensemble du royaume.

| travail. | | Antal dags- verk pr. pers. (gj.sn. drifts- tid). <i>Journées de trav. par pers.</i> | Antal aars- verk. <i>Nombre d'années de travail.</i> | Arbeidsløn. <i>Salaires.</i> | | | | | Amt. <i>Préfectures.</i> |
|---|------------|---|---|---|--|--|---------|-----|-----------------------------|
| Barn (under 16 aar). <i>Enfants au-dessous de 16 ans.</i> | | | | Ialt. <i>Total.</i> | Arbeidere over 16 aar. <i>Ouvriers au-dessus de 16 ans.</i> | | | | |
| M. (H.) | K. (F.) | | | | M. (H.) | | K. (F.) | | |
| | | | Ialt. <i>Total.</i> | Gj.sn. dagløn <i>Sal. moyens.</i> | Ialt. <i>Total.</i> | Gj.sn. dagløn. <i>Sal. moyens.</i> | | | |
| 11 | 12 | 13 | 14 | Kr. | Kr. | Kr. | Kr. | Kr. | 20 |

X (suite). Papier, cuir, et caoutchouc.

136 (suite). Fabriques d'articles en papier et en carton.

| | | | | | | | | | |
|--------------|--------------|------------|------------|----------------|---------------|-------------|----------------|-------------|--------------------|
| 1 645 | 1 421 | 280 | 134 | 82 087 | 9 764 | 2.12 | 61 094 | 2.03 | Jarlsb. og Larvik. |
| 294 | - | 200 | 11 | 4 989 | 59 | 0.79 | 3 111 | 1.17 | Stavanger. |
| 992 | - | 300 | 49 | 26 131 | 16 346 | 3.15 | 8 100 | 0.97 | Bergen. |
| 5 024 | 7 786 | 285 | 503 | 289 297 | 63 074 | 2.79 | 191 976 | 1.73 | Riket. |

137. Fabriques de registres et ateliers de réglage.

| | | | | | | | | | |
|------------|------------|------------|-----------|---------------|--------------|-------------|---------------|-------------|---------------|
| 307 | 657 | 307 | 35 | 20 130 | 5 829 | 2.67 | 11 850 | 1.70 | S. Bergenhus. |
| 307 | 657 | 307 | 35 | 20 130 | 5 829 | 2.67 | 11 850 | 1.70 | Riket. |

138. Ateliers de reliure combinés avec imprimeries, fabriques de registres et ateliers de réglage, fabriques d'articles en papier et en carton etc.

| | | | | | | | | | |
|---------------|---------------|------------|--------------|----------------|----------------|-------------|----------------|-------------|--------------------|
| 1 150 | 300 | 305 | 29 | 26 339 | 15 398 | 3.52 | 4 288 | 1.84 | Smaalenene. |
| 610 | 305 | 305 | 16 | 9 518 | 5 338 | 3.50 | 2 960 | 1.21 | Akershus. |
| 3 945 | 7 786 | 300 | 588 | 544 440 | 310 579 | 4.25 | 176 258 | 2.05 | Kristiania. |
| - | 259 | 295 | 37 | 31 887 | 19 190 | 3.38 | 8 367 | 1.80 | Buskerud. |
| 1 445 | 1 238 | 303 | 84 | 70 382 | 30 777 | 3.92 | 19 105 | 1.78 | Jarlsb. og Larvik. |
| 839 | 842 | 300 | 110 | 95 107 | 61 438 | 4.21 | 26 388 | 1.67 | Stavanger. |
| 2 160 | - | 292 | 218 | 194 037 | 138 531 | 4.44 | 39 130 | 1.33 | Bergen. |
| - | - | 305 | 3 | 1 248 | - | - | 1 248 | 1.36 | S. Trondhjem. |
| 10 149 | 10 730 | 299 | 1 085 | 972 958 | 581 251 | 4.21 | 277 744 | 1.82 | Riket. |

139. Fabriques de papiers de tenture.

| | | | | | | | | | |
|------------|----------|------------|-----------|---------------|---------------|-------------|--------------|-------------|--------------------|
| 758 | - | 299 | 23 | 20 123 | 10 444 | 3.13 | 2 645 | 1.42 | Jarlsb. og Larvik. |
| 758 | - | 299 | 23 | 20 123 | 10 444 | 3.13 | 2 645 | 1.42 | Riket. |

140. Tanneries, avec ou sans moulins à tan et broyeur d'écorces.

| | | | | | | | | | |
|---|---|-----|----|--------|--------|------|---|---|-------------|
| - | - | 303 | 21 | 20 186 | 20 186 | 3.18 | - | - | Smaalenene. |
| - | - | 300 | 9 | 10 090 | 8 570 | 3.57 | - | - | Akershus. |

Tabel 1 (forts.). Opgave over bedrifter, drivkraft, *Tableau 1 (suite). Industries, force motrice mécanique, personnes assurées, journées de*

| Amt. <i>Préfectures.</i> | Antal bedrifter. <i>Nombre d'établ.</i> | | Drivkraftens størrelse h. k. <i>Force motrice mécanique en chevaux de force.</i> | Gjen-nemsnitlig antal forsikr. personer. <i>Nombre moyen des personnes assurées.</i> | Dagsverk — <i>Journées de</i> | | | | |
|-----------------------------|--|---|---|---|-------------------------------|-------------------------------|-------------------|--|-------------------|
| | Ialt. <i>Total.</i> | Derav m. mek. drivkr. (leiet ell. selvpro-ducert). <i>Actionnés par force méc.</i> | | | Ialt. <i>Total.</i> | Betjente. <i>Employés.</i> | | Arbeidere over 16 aar. <i>Ouvriers au-dessus de 16 ans.</i> | |
| | | | | | | M. <i>(H.)</i> | K. <i>(F.)</i> | M. <i>(H.)</i> | K. <i>(F.)</i> |
| 1 | 2 | 3 | 4 | 5 | 6 | 7 | 8 | 9 | 10 |

X (forts.). Papir, lær, gummi.

140 (forts.). Lærfabrikker, beredning av skind samt garverier, med eller uten barkemølle og lærfarveri.

| | | | | | | | | | |
|----------------------|-----------|-----------|------------|------------|----------------|--------------|---|----------------|--------------|
| Kristiania | 11 | 11 | 163 | 131 | 39 373 | 699 | - | 37 454 | 1 220 |
| Hedemarken . . . | 3 | 3 | 22 | 14 | 4 286 | 306 | - | 3 980 | - |
| Kristians | 2 | 2 | 24 | 12 | 3 750 | 350 | - | 3 300 | - |
| Buskerud | 5 | 4 | 40 | 30 | 7 951 | - | - | 7 767 | - |
| Jarlsb. og Larvik | 5 | 5 | 44 | 17 | 5 024 | - | - | 5 024 | - |
| Bratsberg | 3 | 3 | 10 | 9 | 2 700 | - | - | 2 700 | - |
| Nedenes | 6 | 6 | 54 | 18 | 4 281 | - | - | 3 754 | 15 |
| Lister og Mandal. | 6 | 6 | 199 | 165 | 49 431 | 2 673 | - | 45 504 | 483 |
| Stavanger | 5 | 4 | 8 | 10 | 2 908 | - | - | 2 908 | - |
| S. Bergenhns. . . | 17 | 17 | 173 | 110 | 32 176 | 306 | - | 31 870 | - |
| Bergen | 6 | 6 | 30 | 16 | 4 735 | - | - | 4 735 | - |
| S. Trondhjem . . | 1 | 1 | 35 | 34 | 10 394 | 304 | - | 9 994 | 96 |
| N. Trondhjem . . | 1 | 1 | 25 | 4 | 1 238 | - | - | 1 238 | - |
| Riket | 76 | 73 | 856 | 600 | 177 201 | 4 938 | - | 168 982 | 1 814 |

141. Barkemøller og barkestamper.

| | | | | | | | | | |
|----------------------|----------|----------|-----------|----------|------------|---|---|------------|---|
| Kristiania | 1 | 1 | 20 | 1 | 390 | - | - | 390 | - |
| Bratsberg | 3 | 3 | 35 | 4 | 184 | - | - | 184 | - |
| Stavanger | 1 | 1 | 5 | 1 | 50 | - | - | 50 | - |
| Romsdal | 1 | 1 | 4 | 1 | 15 | - | - | 15 | - |
| S. Trondhjem . . | 1 | 1 | 5 | 2 | 30 | - | - | 30 | - |
| Riket | 7 | 7 | 69 | 9 | 669 | - | - | 669 | - |

142. Fabrikasjon av reiseeffekter (med snekkeri).

| | | | | | | | | | |
|----------------------|----------|----------|-----------|------------|---------------|------------|---|---------------|--------------|
| Smaalenene . . . | 1 | 1 | 16 | 79 | 23 560 | 600 | - | 14 450 | 4 838 |
| Kristians | 1 | - | - | 24 | 6 731 | - | - | 4 542 | 2 189 |
| Riket | 2 | 1 | 16 | 103 | 30 291 | 600 | - | 18 992 | 7 027 |

143. Fabrikasjon av reiseeffekter (uten snekkeri), sadelmakerverksteder, svøpefabrikker etc.

| | | | | | | | | | |
|----------------------|----------|----------|-----------|-----------|---------------|------------|---|---------------|--------------|
| Kristiania | 5 | 4 | 11 | 72 | 18 356 | 300 | - | 9 066 | 8 990 |
| Jarlsb. og Larvik | 1 | 1 | 1 | 3 | 975 | - | - | 600 | 300 |
| Bergen | 1 | 1 | 1 | 4 | 1 200 | - | - | 1 200 | - |
| S. Trondhjem . . | 1 | 1 | 1 | 4 | 1 137 | - | - | 1 137 | - |
| Riket | 8 | 7 | 14 | 83 | 21 668 | 300 | - | 12 003 | 9 290 |

forsikrede personer, dagsverk og arbeidsløn.

travail et salaires par titres pour chaque préfecture et pour l'ensemble du royaume.

| travail. | | Antal dags- verk pr. pers. (gj.sn. drifts- tid). <i>Journées de trav. par pers.</i> | Antal aars- verk. <i>Nombre d'années de travail.</i> | Arbeidsløn. <i>Salaires.</i> | | | | | Amt, <i>Préfectures.</i> |
|---|------------|---|---|---|--|---|---------|----|-----------------------------|
| Barn (under 16 aar). <i>Enfants au-dessous de 16 ans.</i> | | | | Ialt. <i>Total.</i> | Arbeidere over 16 aar. <i>Ouvriers au-dessus de 16 ans.</i> | | | | |
| M. (H.) | K. (F.) | | | | M. (H.) | | K. (F.) | | |
| | | | Ialt. <i>Total.</i> | Gj.sn. dagløn. Sal. <i>moyens.</i> | Ialt. <i>Total.</i> | Gj.sn. dagløn. Sal. <i>moyens.</i> | | | |
| | | | Kr. | Kr. | Kr. | Kr. | | | |
| 11 | 12 | 13 | 14 | 15 | 16 | 17 | 18 | 19 | 20 |

X (suite). Papier, cuir et caoutchouc.

140 (suite). Tanneries, avec ou sans moulins à tan et broyeur d'écores.

| | | | | | | | | | |
|--------------|---|------------|------------|----------------|----------------|-------------|--------------|-------------|--------------------|
| - | - | 301 | 131 | 153 055 | 146 470 | 3.91 | 2 310 | 1.89 | Kristiania. |
| - | - | 306 | 14 | 12 896 | 11 672 | 2.93 | - | - | Hedemarken. |
| - | - | 313 | 13 | 11 200 | 10 000 | 3.03 | - | - | Kristians. |
| 184 | - | 265 | 27 | 23 762 | 23 534 | 3.03 | - | - | Buskerud. |
| - | - | 296 | 17 | 16 066 | 16 066 | 3.20 | - | - | Jarlsb. og Larvik. |
| - | - | 300 | 9 | 10 450 | 10 450 | 3.87 | - | - | Bratsberg. |
| 512 | - | 238 | 14 | 12 226 | 11 596 | 3.09 | 15 | 1.00 | Nedenes. |
| 771 | - | 300 | 165 | 177 905 | 153 932 | 3.38 | 997 | 2.06 | Lister og Mandal. |
| - | - | 291 | 10 | 8 068 | 8 068 | 2.77 | - | - | Stavanger. |
| - | - | 293 | 107 | 92 864 | 91 414 | 2.87 | - | - | S. Bergenhus. |
| - | - | 296 | 16 | 16 239 | 16 239 | 3.43 | - | - | Bergen. |
| - | - | 306 | 35 | 40 118 | 37 944 | 3.80 | 174 | 1.81 | S. Trondhjem. |
| - | - | 310 | 4 | 3 619 | 3 619 | 2.92 | - | - | N. Trondhjem. |
| 1 467 | - | 295 | 592 | 608 744 | 569 760 | 3.37 | 3 496 | 1.93 | Riket. |

141. Moulins et pilons à tan.

| | | | | | | | | | |
|---|---|-----------|----------|--------------|--------------|-------------|---|---|---------------|
| - | - | 390 | 1 | 2 116 | 2 116 | 5.43 | - | - | Kristiania. |
| - | - | 46 | 1 | 556 | 556 | 3.02 | - | - | Bratsberg. |
| - | - | 50 | - | 100 | 100 | 2.00 | - | - | Stavanger. |
| - | - | 15 | - | 45 | 45 | 3.00 | - | - | Romsdal. |
| - | - | 15 | - | 90 | 90 | 3.00 | - | - | S. Trondhjem. |
| - | - | 74 | 2 | 2 907 | 2 907 | 4.35 | - | - | Riket. |

142. Fabrication d'articles de voyage, avec menuiserie.

| | | | | | | | | | |
|--------------|------------|------------|------------|---------------|---------------|-------------|---------------|-------------|---------------|
| 3 188 | 484 | 298 | 79 | 67 330 | 49 985 | 3.46 | 9 069 | 1.87 | Smaalenene. |
| - | - | 280 | 22 | 14 777 | 11 593 | 2.55 | 3 184 | 1.45 | Kristians. |
| 3 188 | 484 | 294 | 101 | 82 107 | 61 578 | 3.24 | 12 253 | 1.74 | Riket. |

143. Fabrication d'articles de voyage (sans menuiserie), ateliers de sellerie, fabriques de fouets, etc.

| | | | | | | | | | |
|-----------|---|------------|-----------|---------------|---------------|-------------|---------------|-------------|--------------------|
| - | - | 255 | 61 | 46 177 | 31 338 | 3.46 | 13 039 | 1.45 | Kristiania. |
| 75 | - | 325 | 3 | 2 094 | 1 410 | 2.35 | 660 | 2.20 | Jarlsb. og Larvik. |
| - | - | 300 | 4 | 3 100 | 3 100 | 2.58 | - | - | Bergen. |
| - | - | 284 | 4 | 3 900 | 3 900 | 3.43 | - | - | S. Trondhjem. |
| 75 | - | 261 | 72 | 55 271 | 39 748 | 3.31 | 13 699 | 1.47 | Riket. |

Tabel 1 (forts.). Opgave over bedrifter, drivkraft, Tableau 1 (suite). Industries, force motrice mécanique, personnes assurées, journées de

| Amt. <i>Préfectures.</i> | Antal bedrifter. <i>Nombre d'établ.</i> | | Drivkraftens størrelse h. k. <i>Force motrice mécanique en chevaux de force.</i> | Gjennomsnittlig antal forsikr. personer. <i>Nombre moyen des personnes assurées.</i> | Dagsverk — <i>Journées de</i> | | | | |
|-----------------------------|--|--|---|---|-------------------------------|-------------------------------|-------------------|--|-------------------|
| | Ialt. <i>Total.</i> | Derav m. mek. drivkr. (leiet ell. selvproducert). <i>Actionnés par force méc.</i> | | | Ialt. <i>Total.</i> | Betjente. <i>Employés.</i> | | Arbeidere over 16 aar. <i>Ouvriers au-dessus de 16 ans.</i> | |
| | | | | | | M. <i>(H.)</i> | R. <i>(F.)</i> | M. <i>(H.)</i> | K. <i>(F.)</i> |
| 1 | 2 | 3 | 4 | 5 | 6 | 7 | 8 | 9 | 10 |

X (forts.). Papir, lær, gummi.

144. Remfabrikker.

| | | | | | | | | | |
|--------------------|----------|----------|------------|------------|---------------|--------------|----------|---------------|--------------|
| Kristiania . . . | 2 | 2 | 216 | 101 | 28 009 | 1 630 | - | 22 766 | 3 199 |
| Riket . . . | 2 | 2 | 216 | 101 | 28 009 | 1 630 | - | 22 766 | 3 199 |

145. Gummi- og guttaperkavarefabrikker.

| | | | | | | | | | |
|--------------------|----------|----------|------------|------------|---------------|--------------|----------|---------------|---------------|
| Akershus . . . | 1 | 1 | 230 | 39 | 11 000 | 1 400 | - | 2 400 | 6 000 |
| Kristiania . . . | 1 | - | - | 2 | 485 | - | - | 485 | - |
| Buskerud . . . | 1 | 1 | 207 | 79 | 23 929 | 2 148 | - | 11 764 | 9 342 |
| Stavanger . . . | 1 | 1 | 3 | 2 | 611 | - | - | 611 | - |
| Riket . . . | 4 | 3 | 440 | 122 | 36 025 | 3 548 | - | 15 260 | 15 342 |

146. Fabrikation av kautschuk- og andre stempler.

| | | | | | | | | | |
|--------------------|----------|----------|----------|-----------|--------------|----------|----------|--------------|--------------|
| Kristiania . . . | 2 | 2 | 3 | 14 | 4 197 | - | - | 2 831 | 1 166 |
| Riket . . . | 2 | 2 | 3 | 14 | 4 197 | - | - | 2 831 | 1 166 |

147. Linoleumfabrikker.

| | | | | | | | | | |
|--------------------|----------|----------|------------|-----------|--------------|------------|----------|--------------|----------|
| Akershus . . . | 1 | 1 | 120 | 19 | 5 700 | 300 | - | 5 400 | - |
| Riket . . . | 1 | 1 | 120 | 19 | 5 700 | 300 | - | 5 400 | - |

XI. Træ- og snittestoffe.

148. Sagbruk eller snekkerier, smaa, ev. i forbindelse med møllebruk, benmølle, barkemølle, tøistampe, frørenseri eller lign.

| | | | | | | | | | |
|-------------------|----|----|-------|----|-------|---|---|-------|---|
| Smaalene . . . | 18 | 18 | 1 003 | 47 | 9 567 | - | - | 9 489 | - |
| Akershus . . . | 10 | 10 | 373 | 46 | 7 564 | - | - | 7 564 | - |
| Hedemarken . . | 24 | 24 | 574 | 72 | 4 812 | - | - | 4 754 | - |
| Kristians . . . | 27 | 27 | 1 202 | 67 | 9 043 | - | - | 8 943 | - |
| Buskerud . . . | 4 | 4 | 227 | 15 | 1 024 | - | - | 1 024 | - |
| Jarlsb. og Larvik | 7 | 7 | 231 | 21 | 3 447 | - | - | 3 374 | - |

forsikrede personer, dagsverk og arbeidsløn.

travail et salaires par titres pour chaque préfecture et pour l'ensemble du royaume.

| travail. | | Antal dags- verk pr. pers. (gj.sn. drifts- tid). <i>Journées de trav, par pers.</i> | Antal aars- verk. <i>Nombre d'années de travail.</i> | Arbeidsløn. <i>Salaires.</i> | | | | | Amt. <i>Préfectures.</i> |
|---|--|---|---|---------------------------------|--|----|----|----|---------------------------------|
| Barn (under 16 aar). <i>Enfants au-dessous de 16 ans.</i> | | | | Ialt. <i>Total.</i> | Arbeidere over 16 aar. <i>Ouvriers au-dessus de 16 ans.</i> | | | | |
| M. (H.) | K. (F.) | M. (H.) | | | K. (F.) | | | | |
| Ialt. <i>Total.</i> | Gj.sn. dagløn. <i>Sal. moyens.</i> | Ialt. <i>Total.</i> | Gj.sn. dagløn. <i>Sal. moyens.</i> | Ialt. <i>Total.</i> | Gj.sn. dagløn. <i>Sal. moyens.</i> | | | | |
| Kr. | Kr. | Kr. | Kr. | Kr. | Kr. | | | | |
| 11 | 12 | 13 | 14 | 15 | 16 | 17 | 18 | 19 | 20 |

X (suite). Papier, cuir et caoutchouc.

144. Fabriques de courroies de transmission.

| | | | | | | | | | |
|------------|---|------------|-----------|---------------|---------------|-------------|--------------|-------------|---------------|
| 414 | - | 277 | 93 | 95 748 | 74 209 | 3.26 | 6 219 | 1.94 | Kristiania. |
| 414 | - | 277 | 93 | 95 748 | 74 209 | 3.26 | 6 219 | 1.94 | Riket. |

145. Fabriques de produits en caoutchouc.

| | | | | | | | | | |
|------------|--------------|------------|------------|----------------|---------------|-------------|---------------|-------------|---------------|
| 600 | 600 | 282 | 37 | 29 585 | 8 235 | 3.43 | 12 000 | 2.00 | Akershus. |
| - | - | 243 | 2 | 1 740 | 1 740 | 3.59 | - | - | Kristiania. |
| - | 675 | 303 | 80 | 82 567 | 44 862 | 3.81 | 24 615 | 2.63 | Buskerud. |
| - | - | 306 | 2 | 1 901 | 1 901 | 3.11 | - | - | Stavanger. |
| 600 | 1 275 | 295 | 121 | 115 793 | 56 738 | 3.72 | 36 615 | 2.39 | Riket. |

146. Fabriques de timbres en caoutchouc etc.

| | | | | | | | | | |
|------------|---|------------|-----------|---------------|--------------|-------------|--------------|-------------|---------------|
| 200 | - | 300 | 14 | 11 404 | 8 536 | 3.02 | 2 541 | 2.18 | Kristiania. |
| 200 | - | 300 | 14 | 11 404 | 8 536 | 3.02 | 2 541 | 2.18 | Riket. |

147. Fabriques de linoléum.

| | | | | | | | | | |
|---|---|------------|-----------|---------------|---------------|-------------|---|---|---------------|
| - | - | 300 | 19 | 20 575 | 18 835 | 3.49 | - | - | Akershus. |
| - | - | 300 | 19 | 20 575 | 18 835 | 3.49 | - | - | Riket. |

XI. Bois, os, ivoire, corne etc.

148. Scieries ou menuiseries, petites, évent. comb. avec minoteries, pulvérisation d'os, moulins à tan, foulonneries ou nettoyage de graines etc.

| | | | | | | | | | |
|-----|----|-----|----|--------|--------|------|---|---|--------------------|
| 78 | - | 204 | 32 | 27 435 | 27 332 | 2.88 | - | - | Smaalene. |
| - | - | 164 | 25 | 19 882 | 19 882 | 2.63 | - | - | Akershus. |
| 48 | 10 | 67 | 16 | 12 486 | 12 408 | 2.61 | - | - | Hedemarken. |
| 100 | - | 135 | 30 | 24 062 | 23 854 | 2.67 | - | - | Kristians. |
| - | - | 68 | 3 | 3 313 | 3 313 | 3.24 | - | - | Buskerud. |
| 73 | - | 164 | 11 | 9 605 | 9 499 | 2.82 | - | - | Jarlsb. og Larvik. |

Tabel 1 (forts.). Oppgave over bedrifter, drivkraft, *Tableau 1 (suite). Industries, force motrice mécanique, personnes assurées, journées de*

| Amt, <i>Préfectures.</i> | Antal bedrifter, <i>Nombre d'établ.</i> | | Driv- kraftens størrelse h. k. <i>Force motrice méca- nique en chevaux de force.</i> | Gjen- nemsnit- lig antal forsikr. per- soner. <i>Nombre moyen des per- sonnes assurés.</i> | Dagsverk — <i>Journées de</i> | | | | |
|-----------------------------|--|---|--|--|-------------------------------|-------------------------------|------------|---|------------|
| | Ialt. <i>Total.</i> | Derav m. mek. drivkr. (leiet ell. selvpro- ducert). <i>Action- nés par force méc.</i> | | | Ialt. <i>Total.</i> | Betjente. <i>Employés.</i> | | Arbeidere over 16 aar. <i>Ouvriers au-dessus de 16 ans.</i> | |
| | | | | | | M. (H.) | K. (F.) | M. (H.) | K. (F.) |
| I | 2 | 3 | 4 | 5 | 6 | 7 | 8 | 9 | 10 |

XI (forts.). Træ- og snittestoffe.

148 (forts.). Sagbruk eller snekkerier, smaa, ev. i forbindelse med møllebruk, benmølle, barkemølle, tøistampe, frørenseri eller lign.

| | | | | | | | | | |
|------------------------|------------|------------|--------------|------------|---------------|---|---|---------------|-----------|
| Bratsberg . . . | 4 | 4 | 136 | 7 | 194 | - | - | 184 | 10 |
| Nedenes . . . | 5 | 5 | 117 | 18 | 2 718 | - | - | 2 695 | - |
| Lister og Mandal | 8 | 8 | 173 | 16 | 1 609 | - | - | 1 339 | - |
| Stavanger . . . | 1 | 1 | 46 | 1 | 35 | - | - | 35 | - |
| S. Bergenhus . . | 2 | 2 | 19 | 2 | 265 | - | - | 220 | - |
| N. Bergenhus . . | 4 | 4 | 92 | 18 | 868 | - | - | 819 | - |
| Romsdal . . . | 2 | 2 | 43 | 3 | 239 | - | - | 214 | - |
| S. Trondhjem . . | 10 | 10 | 453 | 29 | 2 576 | - | - | 2 576 | - |
| N. Trondhjem . . | 12 | 12 | 618 | 31 | 3 683 | - | - | 3 683 | - |
| Nordland . . . | 3 | 3 | 146 | 4 | 559 | - | - | 559 | - |
| Riket | 141 | 141 | 5 453 | 397 | 48 203 | - | - | 47 472 | 10 |

149. Tømmercirkelsager, stavskjærerier, kassebordfabrikation, inkl. tomtearbeide.

| | | | | | | | | | |
|------------------------|--------------|--------------|---------------|--------------|----------------|--------------|---|----------------|------------|
| Smaalenene . . | 92 | 92 | 1 344 | 674 | 38 706 | 684 | - | 37 833 | - |
| Akershus . . . | 140 | 140 | 1 892 | 1 178 | 80 145 | 414 | - | 79 541 | 30 |
| Kristiania . . . | 2 | 2 | 36 | 9 | 2 785 | - | - | 2 785 | - |
| Hedemarken . . | 141 | 141 | 1 798 | 907 | 57 051 | 70 | - | 56 262 | 121 |
| Kristians . . . | 68 | 68 | 993 | 267 | 12 599 | - | - | 12 303 | - |
| Buskerud . . . | 55 | 55 | 1 003 | 323 | 30 817 | - | - | 30 472 | - |
| Jarlsb. og Larvik | 60 | 60 | 907 | 362 | 27 416 | 300 | - | 26 927 | - |
| Bratsberg . . . | 15 | 15 | 173 | 55 | 4 337 | - | - | 4 307 | - |
| Nedenes . . . | 49 | 49 | 747 | 148 | 13 899 | 30 | - | 12 529 | - |
| Lister og Mandal | 84 | 84 | 863 | 192 | 11 646 | - | - | 11 030 | - |
| Stavanger . . . | 20 | 20 | 184 | 36 | 4 124 | - | - | 3 942 | - |
| S. Bergenhus . . | 9 | 9 | 90 | 17 | 669 | - | - | 669 | - |
| Bergen | 1 | 1 | 12 | 1 | 301 | - | - | 301 | - |
| N. Bergenhus . . | 11 | 11 | 160 | 21 | 522 | - | - | 522 | - |
| Romsdal . . . | 59 | 59 | 705 | 212 | 5 169 | - | - | 5 050 | - |
| S. Trondhjem . . | 71 | 71 | 967 | 295 | 20 090 | 300 | - | 19 410 | - |
| N. Trondhjem . . | 105 | 105 | 1 328 | 351 | 20 717 | 200 | - | 20 424 | - |
| Nordland . . . | 21 | 21 | 247 | 57 | 3 458 | - | - | 3 438 | - |
| Tromsø | 2 | 2 | 26 | 7 | 1 031 | - | - | 1 031 | - |
| Finmarken . . . | 1 | 1 | 30 | 4 | 300 | - | - | 300 | - |
| Riket | 1 006 | 1 006 | 13 505 | 5 116 | 335 782 | 1 998 | - | 329 076 | 157 |

forsikrede personer, dagsverk og arbeidsløn.

travail et salaires par titres pour chaque préfecture et pour l'ensemble du royaume.

| travail. | | Antal dags- verk pr. pers. (gj.sn. drifts- tid). <i>Journées de trav. par pers.</i> | Antal aars- verk. <i>Nombre d'années de travail.</i> | Arbeidsløn. <i>Salaires.</i> | | | | | Amt. <i>Préfectures.</i> |
|--|------------|---|---|---------------------------------|--|--------------------------------------|------------------------|--------------------------------------|-----------------------------|
| Barn (under 16 aar) <i>Enfants au-dessous de 16 ans.</i> | | | | Ialt. <i>Total.</i> | Arbeidere over 16 aar. <i>Ouvriers au-dessus de 16 ans.</i> | | | | |
| M. (H.) | K. (F.) | | | | M. (H.) | | K. (F.) | | |
| | | | | | Ialt. <i>Total.</i> | Gj.sn. dagløn. Sal. moyens. | Ialt. <i>Total.</i> | Gj.sn. dagløn. Sal. moyens. | |
| Kr. | Kr. | Kr. | Kr. | Kr. | Kr. | Kr. | | | |
| 11 | 12 | 13 | 14 | 15 | 16 | 17 | 18 | 19 | 20 |

XI (suite). Bois, os, ivoire, corne etc.

148 (suite). Scieries ou menuiseries, petites, évent. comb. avec minoteries, pulvérisation d'os, moulins à tan, foulonneries ou nettoyage de graines etc.

| | | | | | | | | | |
|------------|-----------|------------|------------|----------------|----------------|-------------|-----------|-------------|-------------------|
| - | - | 28 | 1 | 466 | 448 | 2.43 | 18 | 1.80 | Bratsberg. |
| 23 | - | 151 | 9 | 6 556 | 6 513 | 2.42 | - | - | Nedenes. |
| 270 | - | 101 | 5 | 3 591 | 3 215 | 2.40 | - | - | Lister og Mandal. |
| - | - | 35 | - | 75 | 75 | 2.14 | - | - | Stavanger. |
| 45 | - | 133 | 1 | 605 | 560 | 2.55 | - | - | S. Bergenhus. |
| 49 | - | 48 | 3 | 1 856 | 1 819 | 2.22 | - | - | N. Bergenhus. |
| 25 | - | 80 | 1 | 628 | 565 | 2.64 | - | - | Romsdal. |
| - | - | 89 | 9 | 7 196 | 7 196 | 2.79 | - | - | S. Trondhjem. |
| - | - | 119 | 12 | 8 490 | 8 490 | 2.31 | - | - | N. Trondhjem. |
| - | - | 140 | 2 | 1 262 | 1 262 | 2.26 | - | - | Nordland. |
| 711 | 10 | 121 | 160 | 127 508 | 126 431 | 2.66 | 18 | 1.80 | Riket. |

149. Scieries (scies circulaires), scies à merrains, fabriques de planchettes, travail des chantiers compris.

| | | | | | | | | | |
|--------------|------------|-----------|--------------|------------------|------------------|-------------|------------|-------------|--------------------|
| 189 | - | 57 | 129 | 139 176 | 135 395 | 3.58 | - | - | Smaalenene. |
| 154 | - | 68 | 267 | 270 135 | 268 047 | 3.37 | 63 | 1.75 | Akershus. |
| - | - | 309 | 9 | 10 090 | 10 090 | 3.62 | - | - | Kristiania. |
| 477 | 121 | 63 | 190 | 176 006 | 174 781 | 3.11 | 121 | 1.00 | Hedemarken. |
| 296 | - | 47 | 42 | 39 357 | 38 932 | 3.16 | - | - | Kristians. |
| 345 | - | 95 | 103 | 104 778 | 104 216 | 3.42 | - | - | Buskerud. |
| 189 | - | 76 | 91 | 85 091 | 83 347 | 3.10 | - | - | Jarlsb. og Larvik. |
| 30 | - | 79 | 14 | 12 859 | 12 799 | 2.97 | - | - | Bratsberg. |
| 1 340 | - | 94 | 46 | 40 073 | 37 839 | 3.02 | - | - | Nedenes. |
| 613 | 3 | 61 | 39 | 32 961 | 32 089 | 2.91 | - | - | Lister og Mandal. |
| 182 | - | 115 | 14 | 11 939 | 11 666 | 2.96 | - | - | Stavanger. |
| - | - | 39 | 2 | 1 447 | 1 447 | 2.16 | - | - | S. Bergenhus. |
| - | - | 301 | 1 | 1 054 | 1 054 | 3.50 | - | - | Bergen. |
| - | - | 25 | 2 | 1 265 | 1 265 | 2.42 | - | - | N. Bergenhus. |
| 119 | - | 24 | 17 | 11 762 | 11 587 | 2.29 | - | - | Romsdal. |
| 380 | - | 68 | 67 | 61 881 | 59 311 | 3.06 | - | - | S. Trondhjem. |
| 93 | - | 59 | 69 | 66 819 | 65 842 | 3.22 | - | - | N. Trondhjem. |
| 20 | - | 61 | 12 | 10 766 | 10 752 | 3.13 | - | - | Nordland. |
| - | - | 147 | 3 | 3 083 | 3 083 | 2.99 | - | - | Tromsø. |
| - | - | 75 | 1 | 1 500 | 1 500 | 5.00 | - | - | Finmarken. |
| 4 427 | 124 | 66 | 1 118 | 1 082 042 | 1 065 042 | 3.24 | 184 | 1.17 | Riket. |

Tabel 1 (forts.). Oppgave over bedrifter, drivkraft, Tableau 1 (suite). Industries, force motrice mécanique, personnes assurées, journées de

| Amt, <i>Préfectures.</i> | Antal bedrifter, <i>Nombre d'établ.</i> | | Drivkraftens størrelse h. k. <i>Force motrice méca- nique en chevaux de force.</i> | Gjen- nemsnit- lig antal forsikr. per- soner. <i>Nombre moyen des per- sonnes assurées.</i> | Dagsverk -- <i>Journées de</i> | | | | | |
|-----------------------------|--|---|---|---|--------------------------------|-------------------------------|------------|---|------------|--|
| | Ialt. <i>Total.</i> | Derav m. mek. drivkr. (leiet ell. selvpro- ducert). <i>Action- nés par force méc.</i> | | | Ialt <i>Total.</i> | Betjente. <i>Employés.</i> | | Arbeidere over 16 aar. <i>Ouvriers au-dessus de 16 ans.</i> | | |
| | | | | | | M. (H.) | K. (F.) | M. (H.) | K. (F.) | |
| I | 2 | 3 | 4 | 5 | 6 | 7 | 8 | 9 | 10 | |

XI (forts.). Træ- og snittestoffe.

150. Tømmereirkelsagbruk komb. med høvleri (ikke bare flishøvl), med eller uten skur av stav eller kassebord, inkl. tomtarbeide.

| | | | | | | | | | |
|-------------------------|------------|------------|--------------|------------|----------------|--------------|----------|----------------|------------|
| Smaalenene . . . | 8 | 8 | 262 | 49 | 9 174 | - | - | 9 174 | - |
| Akershus . . . | 21 | 21 | 669 | 191 | 35 461 | 478 | - | 32 989 | 430 |
| Kristiania . . . | 1 | 1 | 20 | 12 | 3 551 | - | - | 3 551 | - |
| Hedemarken . . . | 38 | 38 | 1 022 | 194 | 30 258 | - | - | 29 853 | - |
| Kristians . . . | 23 | 23 | 669 | 98 | 14 449 | 80 | - | 14 221 | - |
| Buskerud . . . | 9 | 9 | 160 | 19 | 1 274 | - | - | 1 197 | - |
| Jarlsb. og Larvik . . . | 1 | 1 | 35 | 10 | 2 662 | - | - | 1 810 | - |
| Bratsberg . . . | 11 | 11 | 402 | 61 | 14 605 | 288 | - | 14 287 | - |
| Nedenes . . . | 7 | 7 | 112 | 29 | 2 138 | - | - | 2 083 | - |
| Lister og Mandal . . . | 11 | 11 | 290 | 96 | 17 041 | 288 | - | 15 276 | - |
| Stavanger . . . | 3 | 3 | 67 | 16 | 4 572 | - | - | 4 572 | - |
| S. Bergenhús . . . | 4 | 4 | 142 | 11 | 2 048 | 300 | - | 1 748 | - |
| Bergen . . . | 4 | 4 | 165 | 47 | 14 376 | - | - | 14 376 | - |
| N. Bergenhús . . . | 2 | 2 | 46 | 9 | 1 346 | - | - | 1 274 | - |
| Romsdal . . . | 3 | 3 | 108 | 17 | 4 608 | - | - | 4 608 | - |
| S. Trondhjem . . . | 5 | 5 | 208 | 14 | 1 617 | - | - | 1 617 | - |
| N. Trondhjem . . . | 8 | 8 | 210 | 37 | 4 057 | - | - | 3 919 | - |
| Nordland . . . | 3 | 3 | 112 | 34 | 4 276 | 300 | - | 3 976 | - |
| Riket | 162 | 162 | 4 699 | 944 | 167 513 | 1 734 | - | 160 531 | 430 |

151. Tømmereirkelsagbruk inkl. tomtarbeide, i forbindelse med høvleri og snekkeri samt event. byggearbeide.

| | | | | | | | | | |
|------------------------|-----------|-----------|------------|------------|---------------|----------|----------|---------------|----------|
| Smaalenene . . . | 2 | 2 | 95 | 36 | 10 810 | - | - | 10 125 | - |
| Akershus . . . | 1 | 1 | 16 | 4 | 96 | - | - | 48 | - |
| Hedemarken . . . | 1 | 1 | 54 | 4 | 326 | - | - | 326 | - |
| Kristians . . . | 1 | 1 | 66 | 35 | 10 550 | - | - | 10 550 | - |
| Lister og Mandal . . . | 1 | 1 | 80 | 7 | 275 | - | - | 204 | - |
| S. Trondhjem . . . | 1 | 1 | 26 | 6 | 1 400 | - | - | 1 400 | - |
| N. Trondhjem . . . | 2 | 2 | 65 | 8 | 172 | - | - | 172 | - |
| Nordland . . . | 2 | 2 | 25 | 6 | 231 | - | - | 231 | - |
| Riket | 11 | 11 | 427 | 106 | 23 860 | - | - | 23 056 | - |

152. Opgangssagbruk, smaa, inkl. tomtarbeide, med eller uten skur av stav eller kassebord og med eller uten høvleri.

| | | | | | | | | | |
|------------------|----|----|-----|-----|--------|-----|---|--------|---|
| Smaalenene . . . | 15 | 15 | 350 | 64 | 3 320 | 198 | - | 3 122 | - |
| Akershus . . . | 15 | 15 | 570 | 173 | 14 988 | 388 | - | 13 907 | - |
| Hedemarken . . . | 17 | 17 | 371 | 125 | 8 259 | - | - | 7 868 | - |

forsikrede personer, dagsverk og arbeidsløn.

travail et salaires par titres pour chaque préfecture et pour l'ensemble du royaume.

| travail. | | Antal dags- verk pr. pers. (gj.sn. drifts- tid). <i>Journées de trav. par pers.</i> | Antal aars- verk. <i>Nombre d'années de travail.</i> | Arbeidsløn. <i>Salaires.</i> | | | | Amt. <i>Préfectures.</i> | |
|---|------------|---|---|---------------------------------|--|--|------------------------|-----------------------------|--|
| Barn (under 16 aar). <i>Enfants au-dessous de 16 ans.</i> | | | | Ialt. <i>Total.</i> | Arbeidere over 16 aar. <i>Ouvriers au-dessus de 16 ans.</i> | | Ialt. <i>Total.</i> | | Gj.sn. dagløn. Sal. moyens. <i>Kr.</i> |
| M. (H.) | K. (F.) | M. (H.) | K. (F.) | | Gj.sn. dagløn. Sal. moyens. <i>Kr.</i> | Gj.sn. dagløn. Sal. moyens. <i>Kr.</i> | | | |
| 11 | 12 | 13 | 14 | 15 | 16 | 17 | 18 | 19 | 20 |

XI. (suite. Bois, os, ivoire, corne etc.

150. Grandes scies à cadres, y compris le travail des chantiers, avec ou sans scies à merrains, avec ou sans raboterie.

| | | | | | | | | | |
|--------------|------------|------------|------------|----------------|----------------|-------------|------------|-------------|--------------------|
| - | - | 187 | 31 | 28 544 | 28 544 | 3.11 | - | - | Smaalenene. |
| 1 331 | 233 | 186 | 118 | 97 905 | 93 018 | 2.82 | 645 | 1.50 | Akershus. |
| - | - | 296 | 12 | 8 824 | 8 824 | 2.48 | - | - | Kristiania. |
| 405 | - | 156 | 101 | 82 897 | 82 224 | 2.75 | - | - | Hedemarken. |
| 148 | - | 147 | 48 | 41 871 | 41 122 | 2.89 | - | - | Kristians. |
| 77 | - | 67 | 4 | 3 838 | 3 601 | 3.01 | - | - | Buskerud. |
| 852 | - | 266 | 9 | 6 091 | 5 120 | 2.83 | - | - | Jarlsb. og Larvik. |
| 30 | - | 239 | 49 | 58 227 | 56 569 | 3.96 | - | - | Bratsberg. |
| 55 | - | 74 | 7 | 6 485 | 6 402 | 3.07 | - | - | Nedenes. |
| 1 477 | - | 178 | 57 | 41 952 | 38 922 | 2.55 | - | - | Lister og Mandal. |
| - | - | 286 | 15 | 17 498 | 17 498 | 3.83 | - | - | Stavanger. |
| - | - | 186 | 7 | 5 372 | 4 652 | 2.66 | - | - | S. Bergenhus. |
| - | - | 306 | 48 | 49 857 | 49 857 | 3.47 | - | - | Bergen. |
| 72 | - | 150 | 4 | 2 755 | 2 719 | 2.13 | - | - | N. Bergenhus. |
| - | - | 271 | 15 | 11 959 | 11 959 | 2.60 | - | - | Romsdal. |
| - | - | 116 | 5 | 4 398 | 4 398 | 2.72 | - | - | S. Trondhjem. |
| 138 | - | 110 | 14 | 13 700 | 13 458 | 3.43 | - | - | N. Trondhjem. |
| - | - | 126 | 14 | 13 691 | 12 461 | 3.13 | - | - | Nordland. |
| 4 585 | 233 | 177 | 558 | 495 864 | 481 348 | 3.00 | 645 | 1.50 | Riket. |

151. Scieries (scies circulaires), travail de chantiers compris, avec menuiserie et raboterie et évent. construction de maisons.

| | | | | | | | | | |
|------------|----------|------------|-----------|---------------|---------------|-------------|----------|----------|-------------------|
| 685 | - | 300 | 36 | 39 227 | 38 335 | 3.79 | - | - | Smaalenene. |
| 48 | - | 24 | - | 168 | 96 | 2.00 | - | - | Akershus. |
| - | - | 82 | 1 | 1 184 | 1 184 | 3.63 | - | - | Hedemarken. |
| - | - | 301 | 35 | 33 058 | 33 058 | 3.13 | - | - | Kristians. |
| 71 | - | 39 | 1 | 491 | 420 | 2.06 | - | - | Lister og Mandal. |
| - | - | 233 | 5 | 3 383 | 3 383 | 2.42 | - | - | S. Trondhjem. |
| - | - | 22 | 1 | 581 | 581 | 3.38 | - | - | N. Trondhjem. |
| - | - | 39 | 1 | 683 | 683 | 2.96 | - | - | Nordland. |
| 804 | - | 225 | 80 | 78 775 | 77 740 | 3.37 | - | - | Riket. |

152. Petites scies à cadres, y compris le travail des chantiers, avec ou sans scies à merrains, avec ou sans raboterie.

| | | | | | | | | | |
|-----|---|----|----|--------|--------|------|---|---|-------------|
| - | - | 52 | 11 | 11 594 | 10 714 | 3.43 | - | - | Smaalenene. |
| 693 | - | 87 | 50 | 44 824 | 41 626 | 2.99 | - | - | Akershus. |
| 391 | - | 66 | 28 | 23 076 | 22 423 | 2.85 | - | - | Hedemarken. |

Tabel 1 (forts.). Opgave over bedrifter, drivkraft, Tableau 1 (suite). Industries, force motrice mécanique, personnes assurées, journées de

| Amt. <i>Préfectures.</i> | Antal bedrifter. <i>Nombre d'établ.</i> | | Drivkraftens størrelse h. k. <i>Force motrice mécanique en chevaux de force</i> | Gjennemsnittlig antal forsikr. personer. <i>Nombre des personnes assurées.</i> | Dagsverk — <i>Journées de</i> | | | | |
|-----------------------------|--|--|---|---|-------------------------------|-------------------------------|-------------------|--|-------------------|
| | Ialt. <i>Total.</i> | Derav m. mek. drivkr. (leiet ell. selvprodusert). <i>Actionnés par force méc.</i> | | | Ialt. <i>Total.</i> | Betjente. <i>Employés.</i> | | Arbeidere over 16 aar. <i>Ouvriers au-dessus de 16 ans.</i> | |
| | | | | | | M. <i>(H.)</i> | K. <i>(F.)</i> | M. <i>(H.)</i> | K. <i>(F.)</i> |
| 1 | 2 | 3 | 4 | 5 | 6 | 7 | 8 | 9 | 10 |

XI (forts.). Træ- og snittestoffe.

152 (forts.). Opgangssagbruk, smaa, inkl. tomtearbeide, med eller uten skur av stav eller kassebord og med eller uten høvleri.

| | | | | | | | | | |
|----------------------------|------------|------------|--------------|------------|---------------|------------|---|---------------|---|
| Kristians | 12 | 12 | 244 | 26 | 3 382 | - | - | 3 282 | - |
| Buskerud | 2 | 2 | 40 | 3 | 124 | - | - | 124 | - |
| Bratsberg | 1 | 1 | 20 | 16 | 560 | - | - | 560 | - |
| Nedenes | 4 | 4 | 99 | 33 | 4 479 | 10 | - | 3 767 | - |
| Lister og Mandal | 1 | 1 | 25 | 8 | 1 675 | - | - | 1 675 | - |
| Stavanger | 3 | 3 | 24 | 3 | 113 | - | - | 113 | - |
| S. Bergenhús | 6 | 6 | 140 | 15 | 2 150 | - | - | 2 150 | - |
| N. Bergenhús | 11 | 11 | 256 | 48 | 3 011 | - | - | 3 011 | - |
| Romsdal | 10 | 10 | 199 | 57 | 5 149 | - | - | 3 149 | - |
| S. Trondhjem | 4 | 4 | 75 | 24 | 1 087 | 49 | - | 1 038 | - |
| N. Trondhjem | 4 | 4 | 105 | 15 | 790 | - | - | 790 | - |
| Nordland | 9 | 9 | 214 | 22 | 585 | - | - | 550 | - |
| Tromsø | 3 | 3 | 56 | 7 | 598 | - | - | 598 | - |
| Riket | 117 | 117 | 2 788 | 639 | 48 270 | 645 | - | 45 704 | - |

153. Opgangssagbruk, store, inkl. tomtearbeide, med eller uten skur av stav eller kassebord og med eller uten høvleri.

| | | | | | | | | | |
|-----------------------------|------------|------------|---------------|--------------|------------------|---------------|---|------------------|------------|
| Smaalenene | 21 | 20 | 6 963 | 3 473 | 1 037 798 | 25 678 | - | 986 559 | 10 |
| Akershus | 12 | 12 | 2 084 | 828 | 224 869 | 6 280 | - | 202 035 | - |
| Hedemarken | 5 | 5 | 172 | 74 | 16 378 | 24 | - | 16 354 | - |
| Kristians | 2 | 2 | 112 | 67 | 20 040 | 600 | - | 19 440 | - |
| Buskerud | 18 | 18 | 1 499 | 432 | 114 413 | 3 580 | - | 106 567 | - |
| Jarlsb. og Larvik | 9 | 9 | 1 802 | 603 | 178 062 | 8 221 | - | 163 254 | - |
| Bratsberg | 13 | 12 | 1 053 | 458 | 127 790 | 3 650 | - | 113 896 | 218 |
| Nedenes | 13 | 13 | 705 | 367 | 87 831 | 1 181 | - | 83 915 | - |
| Lister og Mandal | 5 | 4 | 414 | 173 | 48 552 | 1 200 | - | 45 538 | - |
| Romsdal | 2 | 2 | 290 | 70 | 20 247 | 1 500 | - | 18 324 | - |
| S. Trondhjem | 5 | 5 | 686 | 167 | 47 418 | 2 724 | - | 41 964 | - |
| N. Trondhjem | 11 | 11 | 935 | 454 | 131 134 | 3 417 | - | 124 967 | - |
| Nordland | 1 | 1 | 240 | 85 | 25 595 | 600 | - | 24 995 | - |
| Riket | 117 | 114 | 16 955 | 7 251 | 2 080 127 | 58 655 | - | 1 947 808 | 228 |

154. Opgangssagbruk, inkl. tomtearbeide, i forbindelse med høvleri og snekeri samt eventuelt byggearbeide.

| | | | | | | | | | |
|----------------------|---|---|-----|----|--------|-------|---|--------|---|
| Smaalenene | 1 | 1 | 70 | 11 | 1 737 | - | - | 1 665 | - |
| Kristiania | 1 | 1 | 63 | 44 | 13 327 | 1 336 | - | 11 805 | - |
| Buskerud | 1 | 1 | 50 | 45 | 13 655 | 612 | - | 13 043 | - |
| Bratsberg | 1 | 1 | 260 | 51 | 15 193 | 188 | - | 12 512 | - |

forsikrede personer, dagsverk og arbeidsløn.

travail et salaires par titres pour chaque préfecture et pour l'ensemble du royaume.

| travail. | | Antal dags- verk pr. pers. (gj.sn. drifts- tid). Journées de trav. par pers. | Antal aars- verk. Nombre d'années de travail. | Arbeidsløn. Salaires. | | | | | Amt. Préfectures. |
|--|------------|--|---|--------------------------|---|--------------------------------------|-----------------|--------------------------------------|----------------------|
| Barn (under 16 aar). Enfants au-dessous de 16 ans. | | | | Ialt. Total. | Arbeidere over 16 aar. Ouvriers au-dessus de 16 ans. | | | | |
| M. (H.) | K. (F.) | | | | M. (H.) | | K. (F.) | | |
| | | | | | Ialt. Total. | Gj.sn. dagløn. Sal. moyens. | Ialt. Total. | Gj.sn. dagløn. Sal. moyens. | |
| 11 | 12 | 13 | 14 | 15 | 16 | 17 | 18 | 19 | 20 |
| | | | | Kr. | Kr. | Kr. | Kr. | Kr. | |

XI (suite). Bois, os, ivoire, corne etc.

152 (suite). Petites scies à cadres, y compris le travail des chantiers, avec ou sans scies à merrains, avec ou sans raboterie.

| | | | | | | | | | |
|--------------|---|-----------|------------|----------------|----------------|-------------|---|---|-------------------|
| 100 | - | 130 | 11 | 10 026 | 9 906 | 3.02 | - | - | Kristians. |
| - | - | 41 | - | 368 | 368 | 2.97 | - | - | Buskerud. |
| - | - | 35 | 2 | 1 820 | 1 820 | 3.25 | - | - | Bratsberg. |
| 702 | - | 136 | 15 | 13 611 | 12 250 | 3.25 | - | - | Nedenes. |
| - | - | 209 | 6 | 5 320 | 5 320 | 3.18 | - | - | Lister og Mandal. |
| - | - | 38 | - | 335 | 335 | 2.96 | - | - | Stavanger. |
| - | - | 143 | 7 | 6 051 | 6 051 | 2.81 | - | - | S. Bergenhus. |
| - | - | 63 | 10 | 7 277 | 7 277 | 2.42 | - | - | N. Bergenhus. |
| - | - | 55 | 10 | 6 508 | 6 508 | 2.07 | - | - | Romsdal. |
| - | - | 45 | 4 | 2 762 | 2 562 | 2.47 | - | - | S. Trondhjem. |
| - | - | 53 | 3 | 2 294 | 2 294 | 2.90 | - | - | N. Trondhjem. |
| 35 | - | 27 | 2 | 1 281 | 1 227 | 2.23 | - | - | Nordland. |
| - | - | 85 | 2 | 2 173 | 2 173 | 3.63 | - | - | Tromsø. |
| 1 921 | - | 76 | 161 | 139 320 | 132 854 | 2.91 | - | - | Riket. |

153. Grandes scies à cadres, y compris le travail des chantiers, avec ou sans scies à merrains, avec ou sans raboterie.

| | | | | | | | | | |
|---------------|---|------------|--------------|------------------|------------------|-------------|------------|-------------|--------------------|
| 25 551 | - | 299 | 3 459 | 3 754 692 | 3 562 950 | 3.61 | 22 | 2.20 | Smaalenene. |
| 16 554 | - | 272 | 750 | 740 087 | 679 252 | 3.36 | - | - | Akershus. |
| - | - | 221 | 55 | 51 720 | 51 600 | 3.16 | - | - | Hedemarken. |
| - | - | 209 | 67 | 54 569 | 51 869 | 2.67 | - | - | Kristians. |
| 4 266 | - | 265 | 381 | 411 484 | 388 022 | 3.64 | - | - | Buskerud. |
| 6 587 | - | 295 | 594 | 644 298 | 578 522 | 3.54 | - | - | Jarlsb. og Larvik. |
| 10 026 | - | 279 | 426 | 396 585 | 362 200 | 3.18 | 369 | 1.69 | Bratsberg. |
| 2 735 | - | 239 | 293 | 274 176 | 264 158 | 3.15 | - | - | Nedenes. |
| 1 814 | - | 281 | 162 | 165 388 | 156 549 | 3.44 | - | - | Lister og Mandal. |
| 423 | - | 289 | 67 | 50 472 | 43 047 | 2.35 | - | - | Romsdal. |
| 2 730 | - | 284 | 158 | 142 240 | 125 366 | 2.99 | - | - | S. Trondhjem. |
| 2 750 | - | 289 | 437 | 434 507 | 412 599 | 3.30 | - | - | N. Trondhjem. |
| - | - | 301 | 85 | 79 879 | 75 929 | 3.04 | - | - | Nordland. |
| 73 436 | - | 287 | 6 934 | 7 200 097 | 6 752 093 | 3.47 | 391 | 1.71 | Riket. |

154. Scies à cadres avec raboterie et menuiserie, y compris le travail des chantiers, évent. construction de maisons.

| | | | | | | | | | |
|-------|---|-----|----|--------|--------|------|---|---|-------------|
| 72 | - | 158 | 6 | 4 747 | 4 639 | 2.79 | - | - | Smaalenene. |
| 186 | - | 303 | 44 | 48 150 | 42 587 | 3.61 | - | - | Kristiania. |
| - | - | 303 | 46 | 41 920 | 38 512 | 2.95 | - | - | Buskerud. |
| 2 493 | - | 298 | 51 | 44 035 | 32 933 | 2.63 | - | - | Bratsberg. |

Tabel 1 (forts.). Opgave over bedrifter, drivkraft, Tableau 1 (suite). Industries, force motrice mécanique, personnes assurées, journées de

| Amt. <i>Préfectures.</i> | Antal bedrifter. <i>Nombre d'établ.</i> | | Drivkraftens størrelse h, k. <i>Force motrice mécanique en chevaux de force.</i> | Gjen-nemsnitlig antal forsikr. personer. <i>Nombre des personnes assurées.</i> | Dagsverk — <i>Journées de</i> | | | | |
|-----------------------------|--|---|--|---|-------------------------------|-------------------------------|------------|--|------------|
| | Ialt. <i>Total.</i> | Derav m. mek. drivkr. (leiet ell. selvpro-ducert). <i>Actionnés par force méc.</i> | | | Ialt. <i>Total.</i> | Betjente. <i>Employés.</i> | | Arbeidere over 16 aar. <i>Ouvriers au-dessus de 16 ans.</i> | |
| | | | | | | M. (H.) | K. (F.) | M. (H.) | K. (F.) |
| 1 | 2 | 3 | 4 | 5 | 6 | 7 | 8 | 9 | 10 |

XI (forts.). Træ- og snittestoffe.

154 (forts.). Opgangssagbruk, inkl. tomtarbeide, i forbindelse med høvleri og snekkeri samt eventuelt byggearbeide.

| | | | | | | | | | |
|------------------|-----------|-----------|--------------|------------|----------------|--------------|------------|----------------|------------|
| Lister og Mandal | 1 | 1 | 88 | 32 | 9 291 | 300 | - | 8 177 | - |
| S. Trondhjem | 2 | 2 | 893 | 334 | 100 387 | 3 440 | 300 | 96 256 | - |
| N. Trondhjem | 4 | 3 | 172 | 128 | 37 626 | 586 | - | 36 653 | - |
| Nordland | 1 | 1 | 50 | 27 | 7 250 | 800 | - | 5 487 | 320 |
| Riket | 12 | 11 | 1 646 | 672 | 198 466 | 7 262 | 300 | 185 598 | 320 |

155. Høvleri med eller uten tomtarbeide.

| | | | | | | | | | |
|-------------------|-----------|-----------|--------------|------------|----------------|--------------|----------|----------------|----------|
| Smaalenene | 2 | 2 | 112 | 23 | 5 193 | - | - | 3 853 | - |
| Akershus | 1 | 1 | 25 | 4 | 1 165 | - | - | 1 165 | - |
| Kristiania | 5 | 5 | 456 | 253 | 75 447 | 2 503 | - | 72 090 | - |
| Hedemarken | 2 | 2 | 20 | 7 | 119 | - | - | 119 | - |
| Kristians | 1 | 1 | 25 | 1 | 25 | - | - | 25 | - |
| Buskerud | 2 | 2 | 845 | 132 | 39 473 | 1 356 | - | 38 117 | - |
| Jarlsb. og Larvik | 1 | 1 | 21 | 22 | 6 207 | 593 | - | 5 431 | - |
| Nedenes | 2 | 2 | 25 | 3 | 321 | - | - | 321 | - |
| S. Bergenhus | 1 | 1 | 33 | 8 | 2 327 | - | - | 2 327 | - |
| Romsdal | 1 | 1 | 20 | 2 | 50 | - | - | 50 | - |
| S. Trondhjem | 2 | 2 | 143 | 37 | 10 460 | 915 | - | 9 545 | - |
| N. Trondhjem | 1 | 1 | 30 | 2 | 512 | - | - | 304 | - |
| Riket | 21 | 21 | 1 755 | 494 | 141 299 | 5 367 | - | 133 347 | - |

156. Høvleri med eller uten tomtarbeide, i forbindelse med snekkeri samt event. byggearbeide.

| | | | | | | | | | |
|--------------|----------|----------|------------|-----------|---------------|----------|----------|---------------|----------|
| Kristiania | 1 | 1 | 180 | 60 | 18 001 | - | - | 18 001 | - |
| Stavanger | 2 | 2 | 46 | 3 | 880 | - | - | 880 | - |
| N. Trondhjem | 1 | 1 | 8 | 3 | 997 | - | - | 997 | - |
| Riket | 4 | 4 | 234 | 66 | 19 878 | - | - | 19 878 | - |

157. Snekkerier (smaa), event. i forbindelse med byggearbeider og med eller uten møbelfabrikation.

| | | | | | | | | | |
|------------|----|----|-----|----|--------|-----|---|--------|---|
| Smaalenene | 18 | 18 | 132 | 75 | 17 722 | - | - | 15 962 | - |
| Akershus | 6 | 6 | 66 | 23 | 6 227 | 300 | - | 5 752 | - |
| Kristiania | 19 | 19 | 120 | 95 | 27 372 | - | - | 25 950 | - |

forsikrede personer, dagsverk og arbeidsløn.

travail et salaires par titres pour chaque préfecture et pour l'ensemble du royaume.

| travail. | | Antal dagsverk pr. pers. (gj.sn. driftstid), Journées de trav. par pers. | Antal aarsverk, Nombre d'années de travail. | Arbeidsløn, Salaires. | | | | | Amt, Préfectures. |
|----------|---------|--|---|-----------------------|--|-----------------------------|--------------|-----------------------------|-------------------|
| | | | | Ialt. Total. | Arbeidere over 16 aar, Ouvriers au-dessus de 16 ans. | | K. (F.) | | |
| M. (H.) | K. (F.) | | | | Ialt. Total. | Gj.sn. dagløn. Sal. moyens. | Ialt. Total. | Gj.sn. dagløn. Sal. moyens. | |
| 11 | 12 | 13 | 14 | 15 | 16 | 17 | 18 | 19 | 20 |

XI (suite). Bois, os, ivoire, corne etc.

154 (suite). Scies à cadres avec raboterie et menuiserie, y compris le travail des chantiers, évent. construction de maisons.

| | | | | | | | | | |
|--------------|---|------------|------------|----------------|----------------|-------------|------------|-------------|-------------------|
| 814 | - | 290 | 31 | 26 187 | 23 481 | 2.87 | - | - | Lister og Mandal. |
| 391 | - | 301 | 335 | 324 897 | 298 432 | 3.10 | - | - | S. Trondhjem. |
| 387 | - | 294 | 125 | 128 352 | 124 191 | 3.39 | - | - | N. Trondhjem. |
| 643 | - | 269 | 24 | 23 427 | 17 568 | 3.20 | 489 | 1.53 | Nordland. |
| 4 986 | - | 295 | 662 | 641 715 | 582 343 | 3.14 | 489 | 1.53 | Riket. |

155. Raboterie, avec ou sans travail des chantiers.

| | | | | | | | | | |
|--------------|---|------------|------------|----------------|----------------|-------------|---|---|--------------------|
| 1 340 | - | 226 | 17 | 13 748 | 11 942 | 3.10 | - | - | Smaalenene. |
| - | - | 291 | 4 | 2 912 | 2 912 | 2.50 | - | - | Akershus. |
| 854 | - | 298 | 251 | 278 317 | 260 878 | 3.62 | - | - | Kristiania. |
| - | - | 17 | - | 337 | 337 | 2.83 | - | - | Hedemarken. |
| - | - | 25 | - | 50 | 50 | 2.00 | - | - | Kristians. |
| - | - | 299 | 132 | 153 397 | 143 177 | 3.76 | - | - | Buskerud. |
| 183 | - | 282 | 21 | 22 776 | 19 447 | 3.58 | - | - | Jarlsb. og Larvik. |
| - | - | 107 | 1 | 984 | 984 | 3.07 | - | - | Nedenes. |
| - | - | 291 | 8 | 6 049 | 6 049 | 2.60 | - | - | S. Bergenhus. |
| - | - | 25 | - | 200 | 200 | 4.00 | - | - | Romsdal. |
| - | - | 283 | 35 | 33 805 | 29 015 | 3.04 | - | - | S. Trondhjem. |
| 208 | - | 256 | 2 | 1 130 | 901 | 2.96 | - | - | N. Trondhjem. |
| 2 585 | - | 286 | 471 | 513 705 | 475 892 | 3.57 | - | - | Riket. |

156. Raboterie avec ou sans travail des chantiers, combinée avec menuiserie et évent. construction de maisons.

| | | | | | | | | | |
|---|---|------------|-----------|---------------|---------------|-------------|---|---|---------------|
| - | - | 300 | 60 | 64 223 | 64 223 | 3.57 | - | - | Kristiania. |
| - | - | 293 | 3 | 2 414 | 2 414 | 2.74 | - | - | Stavanger. |
| - | - | 332 | 3 | 4 066 | 4 066 | 4.08 | - | - | N. Trondhjem. |
| - | - | 301 | 66 | 70 703 | 70 703 | 3.56 | - | - | Riket. |

157. Menuiseries, combinées avec construction de maisons et avec ou sans fabriques de meubles.

| | | | | | | | | | |
|-------|---|-----|----|--------|--------|------|---|---|-------------|
| 1 760 | - | 236 | 59 | 56 636 | 54 570 | 3.42 | - | - | Smaalenene. |
| 175 | - | 271 | 21 | 17 565 | 16 301 | 2.83 | - | - | Akershus. |
| 1 422 | - | 288 | 91 | 89 716 | 88 299 | 3.40 | - | - | Kristiania. |

Tabel 1 (forts.). Oppgave over bedrifter, drivkraft, Tableau 1(suite). Industries, force motrice mécanique, personnes assurées, journées de

| Amt. <i>Préfectures.</i> | Antal bedrifter. <i>Nombre d'établ.</i> | | Drivkraftens størrelse h. k. <i>Force motrice mécanique en chevaux de force.</i> | Gjenomsnittlig antal forsikr. personer. <i>Nombre moyen des personnes assurées.</i> | Dagsverk — <i>Journées de</i> | | | | |
|-----------------------------|--|--|--|--|-------------------------------|-------------------------------|-------------------|--|-------------------|
| | Ialt. <i>Total.</i> | Derav m. mek. drivkr. (leiet ell. selvprodusert). <i>Actionnés par force méc.</i> | | | Ialt. <i>Total.</i> | Betjente. <i>Employés.</i> | | Arbeidere over 16 aar. <i>Ouvriers au-dessus de 16 ans.</i> | |
| | | | | | | M. <i>(H.)</i> | K. <i>(F.)</i> | M. <i>(H.)</i> | K. <i>(F.)</i> |
| 1 | 2 | 3 | 4 | 5 | 6 | 7 | 8 | 9 | 10 |

XI (forts.). Træ- og snittestoffe.

157 (forts.). Snekkerier (små), event. i forbindelse med byggearbeider og med eller uten møbelfabrikation.

| | | | | | | | | | |
|------------------------|------------|------------|--------------|------------|----------------|--------------|----------|----------------|------------|
| Hedemarken . . | 12 | 12 | 171 | 38 | 8 321 | - | - | 8 029 | - |
| Kristians . . . | 13 | 13 | 294 | 41 | 10 012 | - | - | 9 549 | - |
| Buskerud . . . | 10 | 10 | 59 | 35 | 8 851 | 168 | - | 7 975 | - |
| Jarlsb. og Larvik | 12 | 12 | 92 | 28 | 7 743 | - | - | 6 608 | - |
| Bratsberg . . . | 9 | 9 | 58 | 43 | 11 609 | 600 | - | 10 494 | - |
| Lister og Mandal | 6 | 6 | 91 | 37 | 10 873 | 300 | - | 8 039 | 278 |
| Stavanger . . . | 25 | 25 | 163 | 84 | 17 825 | - | - | 16 527 | - |
| S. Bergenhus. . | 9 | 9 | 60 | 29 | 7 549 | 300 | - | 7 084 | - |
| Bergen | 4 | 4 | 37 | 23 | 6 508 | - | - | 5 313 | - |
| N. Bergenhus. . | 4 | 4 | 49 | 6 | 1 026 | - | - | 926 | - |
| Romsdal. | 6 | 6 | 39 | 16 | 2 730 | - | - | 2 562 | - |
| S. Trondhjem . | 11 | 11 | 184 | 48 | 7 902 | - | - | 7 657 | - |
| N. Trondhjem . | 9 | 9 | 70 | 27 | 3 882 | - | - | 3 882 | - |
| Nordland | 6 | 6 | 54 | 18 | 4 431 | - | - | 2 375 | - |
| Tromsø | 1 | 1 | 6 | 4 | 1 047 | - | - | 1 047 | - |
| Finmarken . . . | 1 | 1 | 15 | 9 | 2 505 | - | - | 2 505 | - |
| Riket | 181 | 181 | 1 760 | 679 | 164 195 | 1 668 | - | 148 296 | 278 |

158. Snekkerier (store), event. i forbindelse med byggearbeider og med eller uten møbelfabrikation.

| | | | | | | | | | |
|------------------------|-----------|-----------|--------------|------------|----------------|--------------|------------|----------------|------------|
| Smaalenene . . | 4 | 4 | 72 | 69 | 20 607 | 300 | - | 20 307 | - |
| Akershus | 2 | 2 | 175 | 159 | 47 961 | 2 103 | 2 | 40 172 | - |
| Kristiania . . . | 4 | 4 | 138 | 86 | 25 475 | 300 | - | 24 468 | - |
| Hedemarken . . | 1 | 1 | 30 | 17 | 4 194 | 152 | - | 3 042 | - |
| Buskerud | 3 | 3 | 223 | 93 | 14 883 | 900 | - | 13 114 | - |
| Jarlsb. og Larvik | 5 | 5 | 406 | 136 | 36 743 | 573 | - | 28 887 | - |
| Bratsberg | 1 | 1 | 48 | 29 | 4 991 | 120 | - | 4 189 | 50 |
| Nedenes | 1 | 1 | 71 | 31 | 9 326 | 600 | - | 8 461 | 265 |
| Stavanger | 3 | 3 | 71 | 31 | 9 356 | 300 | 300 | 8 400 | - |
| S. Bergenhus. . | 1 | 1 | 55 | 16 | 4 647 | - | - | 4 390 | - |
| Romsdal. | 1 | 1 | 74 | 8 | 2 400 | - | - | 2 400 | - |
| S. Trondhjem . | 5 | 5 | 231 | 146 | 43 282 | 100 | - | 43 182 | - |
| N. Trondhjem . | 2 | 1 | 200 | 21 | 5 672 | 316 | - | 5 356 | - |
| Nordland | 1 | 1 | 20 | 15 | 4 457 | - | - | 4 457 | - |
| Riket | 34 | 33 | 1 814 | 857 | 233 994 | 5 764 | 302 | 210 825 | 315 |

forsikrede personer, dagsverk og arbeidsløn.

travail et salaires par titres pour chaque préfecture et pour l'ensemble du royaume.

| travail. | | Antal dags- verk pr. pers. (gj.sn. dritt- tid). <i>Journées de trav. par pers.</i> | Antal aars- verk. <i>Nombre d'années de travail.</i> | Arbeidsløn. <i>Salaires.</i> | | | | | Amt. <i>Préfectures.</i> | |
|------------|------------|--|---|---------------------------------|--|--|------------------------|--|-----------------------------|----|
| | | | | Ialt. <i>Total.</i> | Arbeidere over 16 aar. <i>Ouvriers au-dessus de 16 ans.</i> | | | | | |
| M. (H.) | K. (F.) | 13 | 14 | | Ialt. <i>Total.</i> | M. (H.) | | K. (F.) | | 19 |
| | | | | Ialt. <i>Total.</i> | | Gj.sn. dagløn. <i>Sal. moyens.</i> | Ialt. <i>Total.</i> | Gj.sn. dagløn. <i>Sal. moyens.</i> | | |
| 11 | 12 | 13 | 14 | 15 | 16 | 17 | 18 | 19 | 20 | |

XI (suite). Bois, os, ivoire, corne etc.

157 (suite). Menuiseries, (petites) combinées avec construction de maisons et avec ou sans fabriques de meubles.

| | | | | | | | | | |
|---------------|---|------------|------------|----------------|----------------|-------------|------------|-------------|--------------------|
| 292 | - | 219 | 28 | 24 739 | 24 301 | 3.03 | - | - | Hedemarken. |
| 463 | - | 244 | 33 | 31 664 | 31 198 | 3.27 | - | - | Kristians. |
| 708 | - | 252 | 30 | 28 551 | 26 755 | 3.35 | - | - | Buskerud. |
| 1 135 | - | 277 | 26 | 22 833 | 21 060 | 3.19 | - | - | Jarlsb. og Larvik. |
| 515 | - | 270 | 39 | 43 461 | 40 098 | 3.82 | - | - | Bratsberg. |
| 2 256 | - | 294 | 36 | 27 935 | 23 730 | 2.95 | 361 | 1.30 | Lister og Mandal. |
| 1 298 | - | 212 | 59 | 40 933 | 39 723 | 2.40 | - | - | Stavanger. |
| 165 | - | 260 | 25 | 20 519 | 18 274 | 2.58 | - | - | S. Bergenhus. |
| 1 195 | - | 283 | 22 | 22 170 | 20 377 | 3.84 | - | - | Bergen. |
| 100 | - | 171 | 3 | 2 404 | 2 304 | 2.49 | - | - | N. Bergenhus. |
| 168 | - | 171 | 9 | 7 303 | 7 303 | 2.85 | - | - | Romsdal. |
| 245 | - | 165 | 26 | 22 207 | 21 839 | 2.85 | - | - | S. Trondhjem. |
| - | - | 144 | 13 | 9 377 | 9 377 | 2.42 | - | - | N. Trondhjem. |
| 2 056 | - | 246 | 15 | 7 900 | 6 302 | 2.65 | - | - | Nordland. |
| - | - | 262 | 3 | 3 242 | 3 242 | 3.10 | - | - | Tromsø. |
| - | - | 285 | 9 | 10 260 | 10 260 | 4.00 | - | - | Finmarken. |
| 13 953 | - | 242 | 547 | 489 416 | 465 313 | 3.14 | 361 | 1.30 | Riket. |

158. Menuiseries, event. combinées avec construction de maisons, avec ou sans fabriques de meubles.

| | | | | | | | | | |
|---------------|---|------------|------------|----------------|----------------|-------------|------------|-------------|--------------------|
| - | - | 299 | 69 | 80 551 | 79 951 | 3.89 | - | - | Smaalenene. |
| 5 684 | - | 302 | 160 | 170 218 | 152 026 | 3.78 | - | - | Akershus. |
| 707 | - | 296 | 85 | 104 662 | 101 878 | 4.16 | - | - | Kristiania. |
| 1 000 | - | 247 | 14 | 14 376 | 12 114 | 3.98 | - | - | Hedemarken. |
| 869 | - | 160 | 50 | 54 498 | 48 882 | 3.73 | - | - | Buskerud. |
| 7 283 | - | 270 | 122 | 112 769 | 98 074 | 3.40 | - | - | Jarlsb. og Larvik. |
| 632 | - | 172 | 17 | 11 259 | 9 613 | 2.29 | 75 | 1.50 | Bratsberg. |
| - | - | 301 | 31 | 30 654 | 27 951 | 3.30 | 303 | 1.14 | Nedenes. |
| 356 | - | 302 | 31 | 28 666 | 25 036 | 2.98 | - | - | Stavanger. |
| 257 | - | 290 | 15 | 20 052 | 19 733 | 4.49 | - | - | S. Bergenhus. |
| - | - | 300 | 8 | 9 600 | 9 600 | 4.00 | - | - | Romsdal. |
| - | - | 296 | 144 | 176 718 | 176 218 | 4.08 | - | - | S. Trondhjem. |
| - | - | 270 | 19 | 22 092 | 20 592 | 3.84 | - | - | N. Trondhjem. |
| - | - | 297 | 15 | 15 765 | 15 765 | 3.54 | - | - | Nordland. |
| 16 788 | - | 273 | 779 | 851 880 | 796 533 | 3.78 | 378 | 1.20 | Riket. |

Tabel 1 (forts.). Opgave over bedrifter, drivkraft, *Tableau 1 (suite). Industries, force motrice mécanique, personnes assurées, journées de*

| Amt, <i>Préfectures.</i> | Antal bedrifter, <i>Nombre d'établ.</i> | | Driv- kraftens størrelse h. k. <i>Force motrice méca- nique en chevaux de force.</i> | Gjen- nemsnit- lig antal forsikr. per- soner. <i>Nombre moyen des per- sonnes assurées.</i> | Dagsverk — <i>Journées de</i> | | | | |
|-----------------------------|--|---|--|---|-------------------------------|------------------------------|-------------------|---|-------------------|
| | Ialt. <i>Total.</i> | Derav m. mek. drivkr. (leiet ell. selvpro- ducert). <i>Action- nés par force méc.</i> | | | Ialt. <i>Total.</i> | Betjente <i>Employés.</i> | | Arbeidere over 16 aar. <i>Ouvriers au-dessus de 16 ans.</i> | |
| | | | | | | M. <i>(H.)</i> | K. <i>(F.)</i> | M. <i>(H.)</i> | K. <i>(F.)</i> |
| 1 | 2 | 3 | 4 | 5 | 6 | 7 | 8 | 9 | 10 |

XI (forts.). Træ- og snittestoffe.

159. Møbelfabrikation.

| | | | | | | | | | |
|--------------------|-----------|-----------|------------|------------|---------------|--------------|----------|---------------|------------|
| Smaalenene . . . | 4 | 4 | 17 | 19 | 3 227 | - | - | 3 162 | - |
| Akershus . . . | 2 | 2 | 6 | 4 | 600 | - | - | 600 | - |
| Kristiania . . . | 2 | 2 | 8 | 6 | 1 781 | - | - | 1 781 | - |
| Hedemarken . . . | 3 | 3 | 56 | 17 | 4 919 | - | - | 4 919 | - |
| Kristians . . . | 4 | 4 | 21 | 13 | 3 083 | - | - | 3 083 | - |
| Buskerud . . . | 3 | 3 | 20 | 52 | 15 462 | 1 172 | - | 12 494 | - |
| Nedenes . . . | 4 | 4 | 38 | 55 | 16 274 | 300 | - | 14 859 | - |
| Lister og Mandal | 1 | 1 | 2 | 8 | 2 275 | - | - | 1 465 | - |
| Stavanger . . . | 4 | 4 | 56 | 45 | 13 325 | - | - | 12 535 | 300 |
| S. Bergenhus . . | 1 | 1 | 12 | 5 | 1 007 | - | - | 1 007 | - |
| Bergen . . . | 8 | 8 | 70 | 107 | 31 459 | 600 | - | 29 291 | - |
| Romsdal . . . | 4 | 4 | 68 | 16 | 3 560 | - | - | 3 560 | - |
| S. Trondhjem . . | 2 | 2 | 18 | 12 | 2 350 | - | - | 2 350 | - |
| N. Trondhjem . . | 1 | 1 | 5 | 1 | 203 | - | - | 203 | - |
| Riket . . . | 43 | 43 | 397 | 360 | 99 525 | 2 072 | - | 91 309 | 300 |

160. Dreierverksteder, træskjærerier, fabrikation av stokke, pindestoler etc.

| | | | | | | | | | |
|--------------------|-----------|-----------|------------|------------|----------------|--------------|----------|----------------|--------------|
| Smaalenene . . . | 5 | 5 | 89 | 103 | 17 030 | 170 | - | 16 860 | - |
| Akershus . . . | 1 | 1 | 6 | 5 | 1 381 | - | - | 1 381 | - |
| Kristiania . . . | 9 | 9 | 58 | 56 | 12 539 | - | - | 10 770 | 408 |
| Hedemarken . . . | 1 | 1 | 23 | 1 | 110 | - | - | 110 | - |
| Kristians . . . | 3 | 3 | 104 | 92 | 27 805 | 510 | - | 23 434 | 3 147 |
| Buskerud . . . | 1 | 1 | 20 | 4 | 1 064 | - | - | 1 064 | - |
| Jarlsb. og Larvik | 4 | 4 | 43 | 19 | 4 954 | - | - | 4 204 | - |
| Bratsberg . . . | 1 | 1 | 4 | 4 | 420 | 116 | - | 304 | - |
| Lister og Mandal | 5 | 5 | 70 | 38 | 10 431 | 420 | - | 9 278 | - |
| Stavanger . . . | 6 | 6 | 150 | 83 | 23 022 | 872 | - | 22 150 | - |
| S. Bergenhus . . | 4 | 4 | 60 | 11 | 2 290 | - | - | 2 255 | - |
| Bergen . . . | 1 | 1 | 1 | 1 | 150 | - | - | - | - |
| Romsdal . . . | 1 | 1 | 40 | 40 | 12 016 | 300 | - | 10 889 | - |
| S. Trondhjem . . | 1 | 1 | 2 | 2 | 552 | - | - | 552 | - |
| N. Trondhjem . . | 1 | 1 | 7 | 2 | 304 | - | - | 304 | - |
| Riket . . . | 44 | 44 | 677 | 461 | 114 068 | 2 388 | - | 103 555 | 3 555 |

forsikrede personer, dagsverk og arbeidsløn.

travail et salaires par titres pour chaque préfecture et pour l'ensemble du royaume.

| travail. | | Antal dags- verk pr. pers. (gj.sn. (drifts- tid). <i>Journées de trav. de 16 ans. par pers.</i> | Antal aars- verk. <i>Nombre d'années de travail.</i> | Arbeidsløn. <i>Salaires.</i> | | | | | Amt. <i>Préfectures.</i> |
|------------|------------|---|---|---------------------------------|--|------------------------|--|----|-----------------------------|
| | | | | Ialt. <i>Total.</i> | Arbeidere over 16 aar. <i>Ouvriers au-dessus de 16 ans.</i> | | | | |
| | | | | | M. (H.) | | K. (F.) | | |
| M. (H.) | K. (F.) | | | Ialt. <i>Total.</i> | Gj.sn. dagløn. <i>Sal. moyens.</i> | Ialt. <i>Total.</i> | Gj.sn. dagløn. <i>Sal. moyens.</i> | | |
| 11 | 12 | 13 | 14 | Kr. | Kr. | Kr. | Kr. | 20 | |

XI (suite). Bois, os, ivoire, corne etc.

159. Fabriques de meubles.

| | | | | | | | | | |
|--------------|---|------------|------------|----------------|----------------|-------------|------------|-------------|------------------|
| 65 | - | 170 | 11 | 6 991 | 6 937 | 2.19 | - | - | Smaalenene. |
| - | - | 150 | 2 | 750 | 750 | 1.25 | - | - | Akershus. |
| - | - | 297 | 6 | 3 257 | 3 257 | 1.83 | - | - | Kristiania. |
| - | - | 289 | 16 | 12 839 | 12 839 | 2.61 | - | - | Hedemarken. |
| - | - | 237 | 10 | 11 008 | 11 008 | 3.57 | - | - | Kristians. |
| 1 796 | - | 297 | 52 | 46 610 | 38 958 | 3.12 | - | - | Buskerud. |
| 1 115 | - | 296 | 54 | 50 165 | 45 887 | 3.09 | - | - | Nedenes. |
| 810 | - | 284 | 8 | 2 500 | 2 500 | 1.71 | - | - | Lister og Mandal |
| 490 | - | 296 | 44 | 36 527 | 35 701 | 2.85 | 400 | 1.33 | Stavanger. |
| - | - | 201 | 3 | 2 532 | 2 532 | 2.51 | - | - | S. Bergenhus. |
| 1 568 | - | 294 | 105 | 99 989 | 95 809 | 3.27 | - | - | Bergen. |
| - | - | 223 | 12 | 8 890 | 8 890 | 2.50 | - | - | Romsdal. |
| - | - | 196 | 8 | 8 757 | 8 757 | 3.73 | - | - | S. Trondhjem. |
| - | - | 203 | 1 | 305 | 305 | 1.50 | - | - | N. Trondhjem. |
| 5 844 | - | 276 | 332 | 291 120 | 274 130 | 3.00 | 400 | 1.33 | Riket. |

160. Ateliers de tournage et de découpage du bois, fabriques de cannes, de chaises à barreaux etc.

| | | | | | | | | | |
|--------------|-----------|------------|------------|----------------|----------------|-------------|--------------|-------------|--------------------|
| - | - | 165 | 57 | 62 140 | 60 940 | 3 61 | - | - | Smaalenene. |
| - | - | 276 | 5 | 3 183 | 3 183 | 2.30 | - | - | Akershus. |
| 1 361 | - | 224 | 42 | 38 398 | 36 136 | 3.36 | 500 | 1.23 | Kristiania. |
| - | - | 110 | - | 324 | 324 | 2.95 | - | - | Hedemarken. |
| 675 | 39 | 302 | 93 | 74 407 | 62 076 | 2.65 | 6 482 | 2.06 | Kristians. |
| - | - | 266 | 4 | 2 253 | 2 253 | 2.12 | - | - | Buskerud. |
| 750 | - | 261 | 17 | 12 931 | 11 829 | 2.81 | - | - | Jarlsb. og Larvik. |
| - | - | 105 | 1 | 1 496 | 974 | 3.20 | - | - | Bratsberg. |
| 733 | - | 275 | 35 | 25 136 | 22 445 | 2.42 | - | - | Lister og Mandal. |
| - | - | 277 | 77 | 58 313 | 54 672 | 2.47 | - | - | Stavanger. |
| 35 | - | 208 | 8 | 4 018 | 3 965 | 1.76 | - | - | S. Bergenhus. |
| 150 | - | 150 | 1 | 72 | - | - | - | - | Bergen. |
| 827 | - | 300 | 40 | 36 177 | 34 054 | 3.13 | - | - | Romsdal. |
| - | - | 276 | 2 | 1 360 | 1 360 | 2.46 | - | - | S. Trondhjem. |
| - | - | 152 | 1 | 602 | 602 | 1.98 | - | - | N. Trondhjem. |
| 4 531 | 39 | 247 | 383 | 320 810 | 294 813 | 2.85 | 6 982 | 1.96 | Riket. |

Tabel 1 (forts.). Opgave over bedrifter, drivkraft, *Tableau 1 (suite). Industries, force motrice mécanique, personnes assurées, journées de*

| Amt, <i>Préfectures.</i> | Antal bedrifter. <i>Nombre d'établ.</i> | | Driv- kraftens størrelse h. k. <i>Force motrice méca- nique en chevaux de force.</i> | Gjen- nemsnit- lig antal forsikr. per- soner. <i>Nombre moyen des per- sonnes assurées.</i> | Dagsverk — <i>Journées de</i> | | | | |
|-----------------------------|--|--|--|---|-------------------------------|-------------------------------|-------------------|---|-------------------|
| | Ialt. <i>Total.</i> | Derav m. mek. drivkr. (leiet ell. selvpro- duceret). <i>Action- nés par force mec.</i> | | | Ialt. <i>Total.</i> | Betjente. <i>Employés.</i> | | Arbeidere over 16 aar. <i>Ouvriers au-dessus de 16 ans.</i> | |
| | | | | | | M. <i>(H.)</i> | K. <i>(F.)</i> | M. <i>(H.)</i> | K. <i>(F.)</i> |
| 1 | 2 | 3 | 4 | 5 | 6 | 7 | 8 | 9 | 10 |

XI (forts.). Træ- og snittestoffe.

161. Bødkerverksteder og tøndefabrikker.

| | | | | | | | | | |
|------------------------|-----------|-----------|--------------|------------|----------------|--------------|----------|----------------|----------|
| Kristiania . . . | 4 | 3 | 92 | 72 | 21 545 | 296 | - | 19 853 | - |
| Buskerud . . . | 2 | 2 | 16 | 37 | 10 766 | 300 | - | 8 127 | - |
| Jarlsb. og Larvik | 1 | 1 | 30 | 32 | 8 600 | 200 | - | 7 020 | - |
| Lister og Mandal | 4 | 2 | 385 | 80 | 23 200 | 925 | - | 20 469 | - |
| Stavanger . . . | 3 | 3 | 47 | 35 | 8 336 | 288 | - | 7 063 | - |
| S. Bergenhus . . | 9 | 8 | 223 | 50 | 11 433 | 300 | - | 10 896 | - |
| N. Bergenhus . . | 1 | 1 | 10 | 4 | 708 | - | - | 708 | - |
| Romsdal | 2 | 2 | 72 | 59 | 16 485 | 62 | - | 16 273 | - |
| S. Trondhjem . . | 4 | 4 | 76 | 62 | 17 485 | 910 | - | 16 447 | - |
| Nordland | 2 | 2 | 25 | 25 | 6 660 | - | - | 6 660 | - |
| Tromsø | 3 | 2 | 36 | 18 | 4 572 | - | - | 4 024 | - |
| Riket | 35 | 30 | 1 012 | 474 | 129 790 | 3 281 | - | 117 540 | - |

162. Fabrikation av korte- og galanterivarer, etuier samt leketøi.

| | | | | | | | | | |
|------------------------|----------|----------|-----------|-----------|---------------|------------|----------|--------------|--------------|
| Smaalenene . . . | 1 | 1 | 5 | 6 | 1 679 | - | - | 1 679 | - |
| Akershus | 1 | 1 | 20 | 24 | 7 154 | - | - | 3 280 | 2 384 |
| Kristiania | 2 | 2 | 4 | 11 | 3 300 | - | - | 300 | 2 100 |
| Nedenes | 1 | 1 | 24 | 12 | 3 056 | 300 | - | 1 849 | 907 |
| Stavanger | 1 | 1 | 10 | 2 | 205 | - | - | 205 | - |
| S. Bergenhus . . . | 1 | 1 | 5 | 3 | 385 | - | - | 385 | - |
| S. Trondhjem . . . | 1 | 1 | 4 | 8 | 2 440 | - | - | 1 525 | 915 |
| N. Trondhjem . . . | 1 | 1 | 4 | 2 | 400 | - | - | 400 | - |
| Riket | 9 | 9 | 76 | 68 | 18 619 | 300 | - | 9 623 | 6 306 |

163. Kassefabrikker.

| | | | | | | | | | |
|---------------------|----|----|-----|-----|--------|-------|-----|--------|----|
| Smaalenene . . . | 4 | 4 | 30 | 14 | 2 307 | - | - | 1 115 | 82 |
| Kristiania | 10 | 10 | 239 | 121 | 35 879 | 1 212 | 309 | 32 998 | - |
| Kristians | 1 | 1 | 4 | 3 | 210 | - | - | 150 | 60 |
| Buskerud | 4 | 4 | 97 | 43 | 12 547 | - | - | 11 564 | - |
| Jarlsb. og Larvik | 2 | 2 | 93 | 42 | 12 786 | 600 | - | 9 386 | - |
| Bratsberg | 2 | 2 | 63 | 25 | 4 878 | - | - | 3 086 | - |
| Nedenes | 3 | 3 | 89 | 35 | 8 269 | - | - | 6 497 | - |
| Stavanger | 4 | 4 | 120 | 51 | 15 212 | 300 | - | 13 172 | - |
| S. Bergenhus . . . | 1 | 1 | 21 | 4 | 1 205 | - | - | 865 | - |
| Bergen | 1 | 1 | 46 | 9 | 2 888 | - | - | 2 347 | - |

forsikrede personer, dagsverk og arbeidsløn.

travail et salaires par titres pour chaque préfecture et pour l'ensemble du royaume.

| travail. | | Antal dags- verk pr. pers. (gj.sn. drifts- tid). <i>Journées de trav. par pers.</i> | Antal aars- verk. <i>Nombre d'années de travail.</i> | Arbeidsløn. <i>Salaires.</i> | | | | Amt. <i>Préfectures.</i> | |
|---|------------|--|---|--------------------------------------|--|--------------------------------------|---------|-----------------------------|----|
| Barn (under 16 aar). <i>Enfants au-dessous de 16 ans.</i> | | | | Ialt. <i>Total.</i> | Arbeidere over 16 aar. <i>Ouvriers au-dessus de 16 ans.</i> | | | | |
| M. (H.) | K. (F.) | | | | M. (H.) | | K. (F.) | | |
| | | | Ialt. <i>Total.</i> | Gj.sn. dagløn. Sal. moyens. | Ialt. <i>Total.</i> | Gj.sn. dagløn. Sal. moyens. | | | |
| | | | Kr. | Kr. | Kr. | Kr. | | | |
| 11 | 12 | 13 | 14 | 15 | 16 | 17 | 18 | 19 | 20 |

XI (suite). Bois, os, ivoire, corne etc.

161. Ateliers de tonnellerie et fabriques de tonneaux.

| | | | | | | | | | |
|--------------|---|------------|------------|----------------|----------------|-------------|---|---|--------------------|
| 1 396 | - | 299 | 72 | 83 049 | 78 938 | 3.98 | - | - | Kristiania. |
| 2 339 | - | 291 | 36 | 31 347 | 26 614 | 3.27 | - | - | Buskerud. |
| 1 380 | - | 269 | 29 | 22 886 | 19 942 | 2.84 | - | - | Jarlsb. og Larvik. |
| 1 806 | - | 290 | 77 | 75 400 | 69 287 | 3.38 | - | - | Lister og Mandal. |
| 985 | - | 238 | 28 | 21 048 | 18 331 | 2.60 | - | - | Stavanger. |
| 237 | - | 229 | 38 | 29 991 | 28 706 | 2.63 | - | - | S. Bergenhus. |
| - | - | 177 | 2 | 1 770 | 1 770 | 2.50 | - | - | N. Bergenhus. |
| 150 | - | 279 | 55 | 39 484 | 38 932 | 2.39 | - | - | Romsdal. |
| 128 | - | 282 | 58 | 58 886 | 54 094 | 3.29 | - | - | S. Trondhjem. |
| - | - | 266 | 22 | 19 008 | 19 008 | 2.85 | - | - | Nordland. |
| 548 | - | 254 | 15 | 13 469 | 12 697 | 3.16 | - | - | Tromsø. |
| 8 969 | - | 274 | 432 | 396 338 | 368 319 | 3.13 | - | - | Riket. |

162. Fabrication de bimbleloterie, d'objets de fantaisie, d'étuis et de jouets.

| | | | | | | | | | |
|--------------|---|------------|-----------|---------------|---------------|-------------|--------------|-------------|---------------|
| - | - | 280 | 6 | 5 435 | 5 435 | 3.24 | - | - | Smaalenene. |
| 1 490 | - | 298 | 24 | 11 876 | 7 471 | 2.28 | 3 061 | 1.28 | Akershus. |
| 900 | - | 300 | 11 | 5 965 | 1 705 | 5.68 | 3 253 | 1.55 | Kristiania. |
| - | - | 255 | 10 | 7 452 | 4 437 | 2.40 | 1 815 | 2.00 | Nedenes. |
| - | - | 103 | 1 | 429 | 429 | 2.09 | - | - | Stavanger. |
| - | - | 128 | 1 | 391 | 391 | 1.02 | - | - | S. Bergenhus. |
| - | - | 305 | 8 | 5 380 | 4 480 | 2.94 | 900 | 0.98 | S. Trondhjem. |
| - | - | 200 | 1 | 960 | 960 | 2.40 | - | - | N. Trondhjem. |
| 2 390 | - | 274 | 62 | 37 888 | 25 308 | 2.63 | 9 029 | 1.43 | Riket. |

163. Fabriques de caisses d'emballage.

| | | | | | | | | | |
|-------|---|-----|-----|---------|---------|------|----|------|--------------------|
| 1 110 | - | 165 | 8 | 4 946 | 3 384 | 3.03 | 82 | 1.00 | Smaalenene. |
| 1 360 | - | 297 | 120 | 129 821 | 121 359 | 3.68 | - | - | Kristiania. |
| - | - | 70 | 1 | 435 | 375 | 2.50 | 60 | 1.00 | Kristians. |
| 983 | - | 292 | 42 | 35 881 | 34 715 | 3.00 | - | - | Buskerud. |
| 2 800 | - | 304 | 43 | 33 479 | 28 149 | 3.00 | - | - | Jarlsb. og Larvik. |
| 1 792 | - | 195 | 16 | 11 146 | 9 226 | 2.99 | - | - | Bratsberg. |
| 1 772 | - | 236 | 28 | 21 409 | 18 985 | 2.92 | - | - | Nedenes. |
| 1 740 | - | 298 | 51 | 42 142 | 38 415 | 2.92 | - | - | Stavanger. |
| 340 | - | 301 | 4 | 2 621 | 2 280 | 2.64 | - | - | S. Bergenhus. |
| 541 | - | 321 | 10 | 10 791 | 10 096 | 4.30 | - | - | Bergen. |

Tabel 1 (forts.). Opgave over bedrifter, drivkraft, *Tableau 1 (suite). Industries, force motrice mécanique, personnes assurées, journées de*

| Amt. <i>Préfectures.</i> | Antal bedrifter. <i>Nombre d'établ.</i> | | Drivkraftens størrelse h. k. <i>Force motrice mécanique en chevaux de force.</i> | Gjennemsnitlig antal forsikr. personer. <i>Nombre moyen des personnes assurées</i> | Dagsverk — <i>Journées de</i> | | | | |
|-----------------------------|--|---|--|---|-------------------------------|-------------------------------|-------------------|--|-------------------|
| | Ialt. <i>Total.</i> | Derav m. mek. drivkr. (leiet ell. selvproduceret). <i>Actionnés par force méc.</i> | | | Ialt. <i>Total.</i> | Betjente. <i>Employés.</i> | | Arbeidere over 16 aar. <i>Ouvriers au-dessus de 16 ans.</i> | |
| | | | | | | M. <i>(H.)</i> | K. <i>(F.)</i> | M. <i>(H.)</i> | K. <i>(F.)</i> |
| 1 | 2 | 3 | 4 | 5 | 6 | 7 | 8 | 9 | 10 |

XI (forts.). Træ- og snittestoffe.

163 (forts.). Kassefabrikker.

| | | | | | | | | | |
|-----------------------|-----------|-----------|------------|------------|----------------|--------------|------------|---------------|------------|
| N. Bergenhus . . . | 1 | 1 | 5 | 2 | 42 | - | - | 42 | - |
| Romsdal | 8 | 8 | 113 | 72 | 17 254 | 363 | - | 16 801 | - |
| S. Trondhjem . . . | 3 | 3 | 31 | 10 | 1 954 | - | - | 1 954 | - |
| Riket. | 44 | 44 | 951 | 431 | 115 431 | 2 475 | 309 | 99 977 | 142 |

164. Korkeskjæring.

| | | | | | | | | | |
|-----------------------|-----------|----------|-----------|------------|---------------|--------------|----------|---------------|---------------|
| Smaalenene . . . | 2 | 1 | 5 | 21 | 6 445 | - | - | 4 735 | 1 710 |
| Kristiania | 7 | 6 | 23 | 112 | 33 390 | 1 760 | - | 19 712 | 11 892 |
| Buskerud | 1 | - | - | 1 | 282 | - | - | 282 | - |
| Bergen | 1 | 1 | 2 | 15 | 4 354 | - | - | 4 085 | 269 |
| S. Trondhjem . . . | 1 | 1 | 2 | 11 | 3 261 | 50 | - | 1 480 | 1 731 |
| Riket. | 12 | 9 | 32 | 160 | 47 732 | 1 810 | - | 30 294 | 15 602 |

165. Ramme- og listefabrik (inkl. fremstilling av træemnet).

| | | | | | | | | | |
|-----------------------|----------|----------|-----------|-----------|--------------|------------|----------|--------------|------------|
| Kristiania | 2 | 2 | 6 | 23 | 6 473 | 150 | - | 4 929 | 672 |
| Bratsberg | 1 | 1 | 12 | 2 | 578 | - | - | 578 | - |
| Stavanger | 1 | 1 | 3 | 7 | 1 956 | - | - | 1 298 | - |
| Riket. | 4 | 4 | 21 | 32 | 9 007 | 150 | - | 6 805 | 672 |

166. Ramme- og listefabrik (ekskl. fremstilling av træemnet).

| | | | | | | | | | |
|-----------------------|----------|----------|-----------|------------|---------------|--------------|----------|---------------|--------------|
| Kristiania | 1 | 1 | 27 | 33 | 9 720 | 300 | - | 6 500 | 1 100 |
| Jarlsb. og Larvik . | 2 | 1 | 15 | 66 | 19 802 | 1 853 | - | 12 638 | 2 909 |
| N. Trondhjem . . . | 1 | 1 | 2 | 11 | 3 306 | 308 | - | 2 811 | - |
| Riket. | 4 | 3 | 44 | 110 | 32 828 | 2 461 | - | 21 949 | 4 009 |

167. Fabrikation av rullegardiner, persienner, markiser og jalousier (inkl. opsætning).

| | | | | | | | | | |
|-----------------------|----------|----------|----------|----------|--------------|----------|----------|--------------|----------|
| Kristiania | 1 | - | - | 3 | 250 | - | - | 250 | - |
| Bergen | 1 | - | - | 5 | 1 463 | - | - | 1 463 | - |
| Riket. | 2 | - | - | 8 | 1 713 | - | - | 1 713 | - |

forsikrede personer, dagsverk og arbeidsløn.

travail et salaires par titres pour chaque préfecture et pour l'ensemble du royaume.

| travail. | | Antal dags- verk pr pers. (gj.sn. drifts- tid). <i>Journées de trav. par pers.</i> | Antal aars- verk. <i>Nombre d'années de travail.</i> | Arbeidsløn. <i>Salaires.</i> | | | | | Amt. <i>Préfectures.</i> |
|---|------------|---|---|--|--|------------------------|--|----|-----------------------------|
| Barn (under 16 aar). <i>Enfants au dessous de 16 ans.</i> | | | | Arbeidere over 16 aar. <i>Ouvriers au-dessus de 16 ans.</i> | | | | | |
| M. (H.) | K. (F.) | | | Ialt. <i>Total.</i> | M. (H.) | | K. (F.) | | |
| | | | | Ialt. <i>Total.</i> | Gj.sn. dagløn. <i>Sal. moyens.</i> | Ialt. <i>Total.</i> | Gj.sn. dagløn. <i>Sal. moyens.</i> | | |
| | | | | Kr. | Kr. | Kr. | Kr. | | |
| 11 | 12 | 13 | 14 | 15 | 16 | 17 | 18 | 19 | 20 |

XI (suite). Bois, os, ivoire, corne etc.

163 (suite). Fabriques de caisses d'emballage.

| | | | | | | | | | |
|---------------|---|------------|------------|----------------|----------------|-------------|------------|-------------|---------------|
| - | - | 21 | - | 105 | 105 | 2.50 | - | - | N. Bergenhus. |
| 90 | - | 240 | 58 | 39 319 | 37 771 | 2.25 | - | - | Romsdal. |
| - | - | 195 | 7 | 6 958 | 6 958 | 3.56 | - | - | S. Trondhjem. |
| 12 528 | - | 268 | 388 | 339 053 | 311 818 | 3.12 | 142 | 1.00 | Riket. |

164. Découpage du liège.

| | | | | | | | | | |
|-----------|---|------------|------------|----------------|----------------|-------------|---------------|-------------|---------------|
| - | - | 307 | 21 | 17 306 | 14 891 | 3.14 | 2 415 | 1.41 | Smaalenene. |
| 26 | - | 298 | 111 | 100 488 | 70 798 | 3.59 | 13 245 | 1.11 | Kristiania. |
| - | - | 282 | 1 | 842 | 842 | 2.99 | - | - | Buskerud. |
| - | - | 290 | 15 | 18 019 | 17 469 | 4.28 | 550 | 2.04 | Bergen. |
| - | - | 296 | 11 | 8 308 | 5 040 | 3.41 | 2 768 | 1.60 | S. Trondhjem. |
| 26 | - | 298 | 159 | 144 963 | 109 040 | 3.60 | 18 978 | 1.22 | Riket. |

165. Fabriques de cadres et de baguettes, rabotage y compris.

| | | | | | | | | | |
|--------------|---|------------|-----------|---------------|---------------|-------------|--------------|-------------|-------------|
| 722 | - | 281 | 22 | 19 388 | 16 433 | 3.33 | 1 100 | 1.64 | Kristiania. |
| - | - | 289 | 2 | 3 534 | 3 534 | 6.11 | - | - | Bratsberg. |
| 658 | - | 279 | 7 | 5 393 | 4 693 | 3.62 | - | - | Stavanger. |
| 1 380 | - | 285 | 31 | 28 315 | 24 660 | 3.62 | 1 100 | 1.64 | Riket. |

166. Fabriques de cadres et de baguettes (rabotage non compris).

| | | | | | | | | | |
|--------------|---|------------|------------|----------------|---------------|-------------|--------------|-------------|--------------------|
| 1 820 | - | 295 | 32 | 28 697 | 22 399 | 3.45 | 1 666 | 1.51 | Kristiania. |
| 2 402 | - | 300 | 66 | 64 361 | 44 715 | 3.54 | 7 469 | 2.57 | Jarlsb. og Larvik. |
| 187 | - | 301 | 11 | 10 860 | 9 069 | 3.23 | - | - | N. Trondhjem. |
| 4 409 | - | 298 | 109 | 103 918 | 76 183 | 3.47 | 9 135 | 2.28 | Riket. |

167. Fabriques de stores, persiennes, marquises et jalousies (montage compris).

| | | | | | | | | | |
|---|---|------------|----------|--------------|--------------|-------------|---|---|-------------|
| - | - | 83 | 1 | 750 | 750 | 3.00 | - | - | Kristiania. |
| - | - | 293 | 5 | 5 488 | 5 488 | 3.75 | - | - | Bergen. |
| - | - | 214 | 6 | 6 238 | 6 238 | 3.64 | - | - | Riket. |

Tabel 1 (forts.). Opgave over bedrifter, drivkraft,
Tableau 1 (suite). Industries, force motrice mécanique, personnes assurées, journées de

| Amt, <i>Préfectures.</i> | Antal bedrifter. <i>Nombre d'établ.</i> | | Driv- kraftens størrelse h. k. <i>Force motrice méca- nique en chevaux de force.</i> | Gjen- nemsnit- lig antal forsikr. per- soner. <i>Nombre moyen des per- sonnes assurés.</i> | Dagsverk — <i>Journées de</i> | | | | |
|-----------------------------|--|---|--|--|-------------------------------|-------------------------------|-------------------|---|-------------------|
| | Ialt. <i>Total.</i> | Derav m. mek. drivkr. (leiet ell. selvpro- ducert). <i>Action- nés par force méc.</i> | | | Ialt. <i>Total.</i> | Betjente. <i>Employés.</i> | | Arbeidere over 16 aar. <i>Ouvriers au-dessus de 16 ans.</i> | |
| | | | | | | M. <i>(H.)</i> | K. <i>(F.)</i> | M. <i>(H.)</i> | K. <i>(F.)</i> |
| 1 | 2 | 3 | 4 | 5 | 6 | 7 | 8 | 9 | 10 |

XI (forts.). Træ- og snittestoffe.

168. Hjulmakerverksteder.

| | | | | | | | | | |
|------------------------|-----------|-----------|------------|-----------|---------------|---|---|---------------|---|
| Smaalenene . . . | 4 | 4 | 12 | 10 | 2 391 | - | - | 2 391 | - |
| Akershus . . . | 4 | 4 | 16 | 6 | 1 282 | - | - | 982 | - |
| Kristiania . . . | 1 | 1 | 2 | 3 | 900 | - | - | 600 | - |
| Buskerud . . . | 2 | 2 | 5 | 12 | 3 600 | - | - | 2 400 | - |
| Jarlsb. og Larvik | 2 | 2 | 25 | 7 | 1 728 | - | - | 1 705 | - |
| Bratsberg . . . | 1 | 1 | 3 | 1 | 50 | - | - | 50 | - |
| Lister og Mandal | 2 | 2 | 55 | 3 | 320 | - | - | 145 | - |
| Stavanger . . . | 2 | 2 | 13 | 4 | 1 120 | - | - | 850 | - |
| S. Bergenhús . . | 1 | 1 | 7 | 4 | 1 027 | - | - | 843 | - |
| Bergen . . . | 1 | 1 | 2 | 2 | 529 | - | - | 529 | - |
| Romsdal . . . | 1 | 1 | 3 | 1 | 15 | - | - | 15 | - |
| Nordland . . . | 1 | 1 | 2 | 1 | 245 | - | - | 245 | - |
| Riket | 22 | 22 | 145 | 54 | 13 207 | - | - | 10 755 | - |

169. Blokmakerverksteder.

| | | | | | | | | | |
|------------------------|----------|----------|-----------|-----------|--------------|---|---|--------------|---|
| Nedenes . . . | 1 | 1 | 3 | 1 | 260 | - | - | 260 | - |
| Lister og Mandal | 1 | 1 | 8 | 5 | 48 | - | - | 48 | - |
| Stavanger . . . | 1 | 1 | 2 | 1 | 433 | - | - | 433 | - |
| Bergen . . . | 2 | 2 | 9 | 3 | 527 | - | - | 527 | - |
| Romsdal . . . | 1 | 1 | 10 | 6 | 1 800 | - | - | 1 800 | - |
| Riket | 6 | 6 | 32 | 16 | 3 068 | - | - | 3 068 | - |

170. Fabrikation av træs kobunder, skoplug, læster etc.

| | | | | | | | | | |
|------------------------|-----------|-----------|-----------|-----------|--------------|---|---|--------------|---|
| Smaalenene . . . | 1 | 1 | 7 | 5 | 1 475 | - | - | 1 180 | - |
| Bratsberg . . . | 2 | 2 | 18 | 11 | 848 | - | - | 798 | - |
| Nedenes . . . | 1 | 1 | 5 | 3 | 810 | - | - | 516 | - |
| Stavanger . . . | 6 | 6 | 49 | 9 | 1 133 | - | - | 1 133 | - |
| Romsdal . . . | 1 | 1 | 16 | 8 | 192 | - | - | 192 | - |
| Riket | 11 | 11 | 95 | 36 | 4 458 | - | - | 3 819 | - |

171. Træbundskofabrik (inkl. lærarbeide).

| | | | | | | | | | |
|------------------|---|---|---|---|-----|---|---|-----|----|
| Kristiania . . . | 1 | 1 | 3 | 1 | 336 | - | - | 336 | - |
| Bratsberg . . . | 1 | 1 | 9 | 2 | 725 | - | - | 570 | 75 |

forsikrede personer, dagsverk og arbeidsløn.

travail et salaires par titres pour chaque préfecture et pour l'ensemble du royaume.

| travail. | | Antal dags- verk pr. pers. (gj.sn. drifts- tid). <i>Fournées de trav. par pers.</i> | Antal aars- verk. <i>Nombre d'années de travail.</i> | Arbeidsløn. <i>Salaires.</i> | | | | Amt. <i>Préfectures.</i> | |
|--|------------|---|---|---------------------------------|--|--|------------------------|-----------------------------|--|
| Barn (under 16 aar) <i>Enfants au-dessous de 16 ans.</i> | | | | Ialt. <i>Total.</i> | Arbeidere over 16 aar. <i>Ouvriers au-dessus de 16 ans.</i> | | | | |
| M. (H.) | K. (F.) | | | | M. (H.) | | K. (F.) | | |
| | | | | | Ialt. <i>Total.</i> | Gj.sn. dagløn. <i>Sal. moyens.</i> | Ialt. <i>Total.</i> | | Gj.sn. dagløn. <i>Sal. moyens.</i> |
| | | Kr. | Kr. | Kr. | Kr. | Kr. | | | |
| 11 | 12 | 13 | 14 | 15 | 16 | 17 | 18 | 19 | 20 |

XI (suite). Bois, os, ivoire, corne etc.

168. Ateliers de charronnage.

| | | | | | | | | | |
|--------------|---|------------|-----------|---------------|---------------|-------------|---|---|--------------------|
| - | - | 239 | 8 | 7 113 | 7 113 | 2.97 | - | - | Smaalenene. |
| 300 | - | 214 | 4 | 2 944 | 2 494 | 2.54 | - | - | Akershus. |
| 300 | - | 300 | 3 | 2 910 | 2 437 | 4.06 | - | - | Kristiania. |
| 1 200 | - | 300 | 12 | 7 700 | 5 900 | 2.46 | - | - | Buskerud. |
| 23 | - | 247 | 6 | 3 401 | 3 390 | 1.99 | - | - | Jarlsb. og Larvik. |
| - | - | 50 | - | 101 | 101 | 2.00 | - | - | Bratsberg. |
| 175 | - | 107 | 1 | 305 | 130 | 0.90 | - | - | Lister og Mandal. |
| 270 | - | 280 | 4 | 2 724 | 2 424 | 2.85 | - | - | Stavanger. |
| 184 | - | 257 | 3 | 2 361 | 2 177 | 2.58 | - | - | S. Bergenhus. |
| - | - | 265 | 2 | 1 811 | 1 811 | 3.42 | - | - | Bergen. |
| - | - | 15 | - | 30 | 30 | 2.00 | - | - | Romsdal. |
| - | - | 245 | 1 | 300 | 300 | 1.22 | - | - | Nordland. |
| 2 452 | - | 245 | 44 | 31 700 | 28 307 | 2.63 | - | - | Riket. |

169. Fabrication des poulies.

| | | | | | | | | | |
|---|---|------------|-----------|--------------|--------------|-------------|---|---|-------------------|
| - | - | 260 | 1 | 390 | 390 | 1.50 | - | - | Nedenes. |
| - | - | 10 | - | 120 | 120 | 2.50 | - | - | Lister og Mandal. |
| - | - | 433 | 1 | 1 299 | 1 299 | 3.00 | - | - | Stavanger. |
| - | - | 176 | 2 | 1 349 | 1 349 | 2.56 | - | - | Bergen. |
| - | - | 300 | 6 | 5 050 | 5 050 | 2.81 | - | - | Romsdal. |
| - | - | 192 | 10 | 8 208 | 8 208 | 2.68 | - | - | Riket. |

170. Fabr. de chaussures avec semelles en bois, de chevilles pour chaussures et de formes pour cordonniers.

| | | | | | | | | | |
|------------|---|------------|-----------|---------------|--------------|-------------|---|---|-------------|
| 295 | - | 295 | 5 | 2 493 | 2 198 | 1.86 | - | - | Smaalenene. |
| 50 | - | 77 | 3 | 2 527 | 2 427 | 3.04 | - | - | Bratsberg. |
| 294 | - | 270 | 3 | 1 926 | 1 485 | 2.88 | - | - | Nedenes. |
| - | - | 126 | 4 | 2 736 | 2 736 | 2.41 | - | - | Stavanger. |
| - | - | 24 | 1 | 396 | 396 | 2.06 | - | - | Romsdal. |
| 639 | - | 124 | 16 | 10 078 | 9 242 | 2.42 | - | - | Riket. |

171. Fabr. de chaussures avec semelles en bois (y compris le travail du cuir).

| | | | | | | | | | |
|----|---|-----|---|-------|-------|------|----|------|-------------|
| - | - | 336 | 1 | 864 | 864 | 2.57 | - | - | Kristiania. |
| 80 | - | 363 | 2 | 2 185 | 1 980 | 3.47 | 85 | 1.13 | Bratsberg. |

Tabel 1 (forts.). Opgave over bedrifter, drivkraft, Tableau 1 (suite). Industries, force motrice mécanique, personnes assurées, journées de

| Amt. <i>Préfectures.</i> | Antal bedrifter. <i>Nombre d'établ.</i> | | Driv- kraftens størrelse h. k. <i>Force motrice méca- nique en chevaux dé force.</i> | Gjen- nemsnit- lig antal forsikr. per- soner, <i>Nombre moyen des per- sonnes assurées.</i> | Dagsverk — <i>Journées de</i> | | | | |
|-----------------------------|--|---|--|---|-------------------------------|-------------------------------|-------------------|---|-------------------|
| | Ialt. <i>Total.</i> | Derav m. mek. drivkr. (leiet ell. selvpro- ducert). <i>Action- nés par force méc.</i> | | | Ialt. <i>Total.</i> | Betjente. <i>Employés.</i> | | Arbeidere over 16 aar. <i>Ouvriers au-dessus de 16 ans.</i> | |
| | | | | | | M. <i>(H.)</i> | K. <i>(F.)</i> | M. <i>(H.)</i> | K. <i>(F.)</i> |
| 1 | 2 | 3 | 4 | 5 | 6 | 7 | 8 | 9 | 10 |

XI (forts.). Træ- og snittestoffe.

171 (forts.). Træbundscofabrik (inkl. lærarbeide).

| | | | | | | | | | |
|------------------------|----------|----------|-----------|-----------|--------------|------------|------------|--------------|-----------|
| Lister og Mandal | 2 | 2 | 8 | 8 | 2 260 | - | - | 1 140 | - |
| Stavanger . . . | 1 | 1 | 4 | 1 | 233 | - | - | 233 | - |
| N. Bergenhus . . | 2 | 2 | 46 | 24 | 6 300 | 497 | 302 | 5 283 | - |
| Riket | 7 | 7 | 70 | 36 | 9 854 | 497 | 302 | 7 562 | 75 |

172. Børstenbinderier, pensel- og kardefabrikker (uten fabrikation av træemnet).

| | | | | | | | | | |
|------------------------|----------|----------|-----------|------------|---------------|------------|----------|---------------|---------------|
| Kristiania . . . | 5 | 4 | 25 | 137 | 39 518 | 900 | - | 11 388 | 23 930 |
| Buskerud | 1 | 1 | 1 | 8 | 2 236 | - | - | 827 | 1 195 |
| Bergen | 1 | 1 | 1 | 2 | 600 | - | - | 300 | - |
| Riket | 7 | 6 | 27 | 147 | 42 354 | 900 | - | 12 515 | 25 125 |

173. Børstenbinderier, pensel- og kardefabrikker (inkl. fabr. av træemnet).

| | | | | | | | | | |
|------------------------|----------|----------|-----------|-----------|---------------|------------|----------|--------------|--------------|
| Akershus | 1 | 1 | 3 | 2 | 675 | 310 | - | 365 | - |
| Kristians | 1 | 1 | 12 | 3 | 75 | - | - | 50 | 25 |
| Buskerud | 1 | 1 | 2 | 9 | 2 495 | - | - | 515 | 1 380 |
| S. Trondhjem . . | 1 | 1 | 15 | 30 | 9 060 | 587 | - | 3 095 | 4 914 |
| Riket | 4 | 4 | 32 | 44 | 12 305 | 897 | - | 4 025 | 6 319 |

174. Kurvfletning, rør- og straa varefabrikker.

| | | | | | | | | | |
|------------------------|----------|----------|-----------|-----------|---------------|----------|----------|--------------|--------------|
| Akershus | 1 | 1 | 4 | 7 | 2 100 | - | - | 1 200 | 600 |
| Kristiania | 1 | 1 | 8 | 4 | 1 296 | - | - | 1 296 | - |
| Hedemarken . . | 3 | 2 | 25 | 31 | 7 839 | - | - | 3 080 | 3 739 |
| Jarlsb. og Larvik | 1 | - | - | 2 | 560 | - | - | 560 | - |
| Riket | 6 | 4 | 37 | 44 | 11 795 | - | - | 6 136 | 4 339 |

XII. Nærings- og nydelsesmidler.

175. Møllebruk.

| | | | | | | | | | |
|--------------------|----|----|-------|-----|--------|-------|---|--------|-------|
| Smaalenene . . . | 25 | 25 | 2 541 | 240 | 68 371 | 2 694 | - | 63 476 | - |
| Akershus | 46 | 46 | 1 927 | 81 | 15 437 | 288 | - | 15 149 | - |
| Kristiania | 3 | 3 | 1 715 | 208 | 62 311 | 3 325 | - | 57 796 | 1 190 |
| Hedemarken . . . | 53 | 53 | 1 820 | 85 | 16 783 | - | - | 16 783 | - |
| Kristians | 35 | 35 | 1 244 | 58 | 12 940 | 50 | - | 12 850 | - |
| Buskerud | 23 | 23 | 828 | 39 | 6 848 | 300 | - | 6 548 | - |
| Jarlsb. og Larvik | 19 | 19 | 1 066 | 57 | 16 571 | 606 | - | 15 762 | - |

forsikrede personer, dagsverk og arbeidsløn.

travail et salaires par titres pour chaque préfecture et pour l'ensemble du royaume.

| travail. | | Antal dags- verk pr. pers. (gj.sn. drifts- tid). <i>Journées de trav. par pers.</i> | Antal aars- verk. <i>Nombre d'années de travail.</i> | Arbeidsløn. <i>Salaires.</i> | | | | | Amt, <i>Préfectures.</i> |
|---|------------|---|---|--|--|--|---------|----|-----------------------------|
| Barn (under 16 aar). <i>Enfants au-dessous de 16 ans.</i> | | | | Ialt. <i>Total.</i> | Arbeidere over 16 aar. <i>Ouvriers au-dessus de 16 ans.</i> | | | | |
| M. (H.) | K. (F.) | | | | M. (H.) | | K. (F.) | | |
| | | | Ialt. <i>Total.</i> | Gj.sn. dagløn. <i>Sal. moyens.</i> | Ialt. <i>Total.</i> | Gj.sn. dagløn. <i>Sal. moyens.</i> | | | |
| 11 | 12 | 13 | 14 | 15 | 16 | 17 | 18 | 19 | 20 |

XI (suite). Bois, os, ivoire, corne etc.

171 (suite). Fabr. de chaussures avec semelles en bois (y compris le travail du cuir).

| | | | | | | | | | |
|--------------|----------|------------|-----------|---------------|---------------|-------------|-----------|-------------|-------------------|
| 1 120 | - | 283 | 8 | 4 640 | 2 960 | 2.60 | - | - | Lister og Mandal. |
| - | - | 233 | 1 | 511 | 511 | 2.19 | - | - | Stavanger. |
| 218 | - | 263 | 21 | 14 521 | 11 101 | 2.10 | - | - | N. Bergenhus. |
| 1 418 | - | 274 | 33 | 22 721 | 17 416 | 2.30 | 85 | 1.13 | Riket. |

172. Fabrication de brosses, de pinceaux et de cartes (non compris la fabr. des parties en bois).

| | | | | | | | | | |
|--------------|----------|------------|------------|---------------|---------------|-------------|---------------|-------------|---------------|
| 3 300 | - | 288 | 132 | 91 291 | 39 875 | 3.50 | 40 885 | 1.71 | Kristiania. |
| 214 | - | 280 | 7 | 4 555 | 2 444 | 2.96 | 1 974 | 1.65 | Buskerud. |
| 300 | - | 300 | 2 | 850 | 650 | 2.17 | - | - | Bergen. |
| 3 814 | - | 288 | 141 | 96 696 | 42 969 | 3.43 | 42 859 | 1.71 | Riket. |

173. Fabrication de brosses, de pinceaux et de cartes (y compris la fabr. des parties en bois).

| | | | | | | | | | |
|--------------|-----------|------------|-----------|---------------|---------------|-------------|--------------|-------------|---------------|
| - | - | 338 | 2 | 2 740 | 1 600 | 4.40 | - | - | Akershus. |
| - | - | 25 | - | 125 | 100 | 2.00 | 25 | 1.00 | Kristians. |
| 600 | - | 277 | 8 | 4 400 | 2 120 | 4.12 | 1 380 | 1.00 | Buskerud. |
| 422 | 42 | 302 | 30 | 20 956 | 9 810 | 3.17 | 7 682 | 1.56 | S. Trondhjem. |
| 1 022 | 42 | 280 | 40 | 28 221 | 13 630 | 3.39 | 9 087 | 1.44 | Riket. |

174. Vannerie, travail du jonc et de la paille.

| | | | | | | | | | |
|------------|------------|------------|-----------|---------------|---------------|-------------|--------------|-------------|--------------------|
| 300 | - | 300 | 7 | 3 388 | 2 068 | 1.72 | 1 028 | 1.71 | Akershus. |
| - | - | 324 | 4 | 3 177 | 3 177 | 2.45 | - | - | Kristiania. |
| 656 | 364 | 253 | 26 | 12 885 | 6 633 | 2.15 | 4 962 | 1.33 | Hedemarken. |
| - | - | 280 | 2 | 1 415 | 1 415 | 2.53 | - | - | Jarlsb. og Larvik. |
| 956 | 364 | 268 | 39 | 20 865 | 13 293 | 2.17 | 5 990 | 1.38 | Riket. |

XII. Aliments, boissons, tabac etc.

175. Minoteries.

| | | | | | | | | | |
|-------|----|-----|-----|---------|---------|------|-------|------|--------------------|
| 2 201 | - | 285 | 228 | 231 790 | 211 308 | 3.33 | - | - | Smaalenene. |
| - | - | 190 | 51 | 43 840 | 41 723 | 2.75 | - | - | Akershus. |
| - | - | 300 | 208 | 221 519 | 194 434 | 3.36 | 2 525 | 2.12 | Kristiania. |
| - | - | 197 | 56 | 40 850 | 40 850 | 2.43 | - | - | Hedemarken. |
| 40 | - | 223 | 43 | 34 348 | 33 688 | 2.62 | - | - | Kristians. |
| - | - | 176 | 23 | 19 786 | 17 986 | 2.75 | - | - | Buskerud. |
| 178 | 25 | 291 | 55 | 54 093 | 48 745 | 3.09 | - | - | Jarlsb. og Larvik. |

Tabel 1 (forts.). Opgave over bedrifter, drivkraft, Tableau 1(suite). Industries, force motrice mécanique, personnes assurées, journées de

| Amt. <i>Préfectures.</i> | Antal bedrifter. <i>Nombre d'établ.</i> | | Driv- kraftens størrelse h. k. <i>Force motrice méca- nique en chevaux de force.</i> | Gjen- nemsnit- lig antal forsikr. per- soner. <i>Nombre moyen des per- sonnes assurées.</i> | Dagsverk — <i>Journées de</i> | | | | | |
|-----------------------------|--|---|--|---|-------------------------------|-------------------------------|-------------------|---|-------------------|--|
| | Ialt. <i>Total.</i> | Derav m. mek. drivkr. (lejet ell. selypro- ducert). <i>Action- nés par force méc.</i> | | | Ialt. <i>Total.</i> | Betjente. <i>Employés.</i> | | Arbejdere over 16 aar. <i>Ouvriers au-dessus de 16 ans.</i> | | |
| | | | | | | M. <i>(H.)</i> | K. <i>(F.)</i> | M. <i>(H.)</i> | K. <i>(F.)</i> | |
| 1 | 2 | 3 | 4 | 5 | 6 | 7 | 8 | 9 | 10 | |

XII (forts.). Nærings- og nydelsesmidler.

175 (forts.). Møllebrug.

| | | | | | | | | | |
|------------------------|------------|------------|---------------|--------------|----------------|---------------|----------|----------------|--------------|
| Bratsberg . . . | 17 | 17 | 807 | 68 | 17 335 | 910 | - | 16 425 | - |
| Nedenes . . . | 10 | 10 | 205 | 12 | 1 641 | - | - | 1 582 | - |
| Lister og Mandal . . . | 4 | 4 | 469 | 36 | 10 850 | 300 | - | 10 550 | - |
| Stavanger . . . | 15 | 15 | 1 205 | 79 | 22 326 | 606 | - | 21 008 | 260 |
| S. Bergenhus . . . | 15 | 15 | 3 582 | 295 | 82 095 | 4 018 | - | 77 927 | - |
| Bergen . . . | 2 | 2 | 762 | 71 | 21 332 | 900 | - | 20 432 | - |
| N. Bergenhus . . . | 3 | 3 | 97 | 3 | 595 | - | - | 525 | - |
| Romsdal . . . | 1 | 1 | 12 | 1 | 100 | - | - | 100 | - |
| S. Trondhjem . . . | 17 | 17 | 1 328 | 90 | 19 532 | 610 | - | 18 872 | - |
| N. Trondhjem . . . | 18 | 18 | 779 | 33 | 5 843 | - | - | 5 768 | - |
| Nordland . . . | 3 | 3 | 90 | 5 | 378 | - | - | 378 | - |
| Tromsø . . . | 2 | 2 | 65 | 2 | 320 | - | - | 320 | - |
| Riket | 311 | 311 | 20 542 | 1 463 | 381 608 | 14 607 | - | 362 251 | 1 450 |

176. Møllebrug, smaa, ev. i forbindelse med benmølle, barkemølle, tøstampe, frørenseri, vedsag eller lign.

| | | | | | | | | | |
|-------------------------|-----------|-----------|--------------|-----------|---------------|----------|----------|---------------|----------|
| Smaalenene . . . | 6 | 6 | 386 | 19 | 3 778 | - | - | 3 628 | - |
| Akershus . . . | 5 | 5 | 308 | 16 | 3 394 | - | - | 3 394 | - |
| Kristians . . . | 6 | 6 | 236 | 8 | 1 624 | - | - | 1 624 | - |
| Buskerud . . . | 4 | 4 | 264 | 12 | 3 286 | - | - | 3 279 | - |
| Jarlsb. og Larvik . . . | 3 | 3 | 200 | 4 | 1 169 | - | - | 1 169 | - |
| Bratsberg . . . | 2 | 2 | 128 | 7 | 1 543 | - | - | 1 543 | - |
| Nedenes . . . | 1 | 1 | 14 | 3 | 672 | - | - | 672 | - |
| Lister og Mandal . . . | 1 | 1 | 30 | 4 | 1 050 | - | - | 1 050 | - |
| Stavanger . . . | 1 | 1 | 5 | 1 | 67 | - | - | 67 | - |
| S. Bergenhus . . . | 3 | 3 | 54 | 3 | 740 | - | - | 710 | - |
| Romsdal . . . | 1 | 1 | 40 | 11 | 1 663 | - | - | 1 663 | - |
| S. Trondhjem . . . | 2 | 2 | 65 | 5 | 430 | - | - | 430 | - |
| N. Trondhjem . . . | 2 | 2 | 130 | 4 | 744 | - | - | 744 | - |
| Riket | 37 | 37 | 1 860 | 97 | 20 160 | - | - | 19 973 | - |

177. Bakerier og konditorier.

| | | | | | | | | | |
|------------------|----|---|----|-----|---------|-------|-----|---------|-------|
| Smaalenene . . . | 38 | 1 | 2 | 152 | 44 722 | 1 536 | 300 | 37 814 | 2 970 |
| Akershus . . . | 20 | - | - | 40 | 10 651 | 310 | - | 9 261 | - |
| Kristiania . . . | 99 | 8 | 56 | 681 | 198 177 | - | - | 184 899 | 8 082 |
| Hedemarken . . . | 9 | - | - | 28 | 8 286 | - | - | 7 386 | - |
| Kristians . . . | 6 | - | - | 21 | 6 294 | - | - | 4 494 | - |
| Buskerud . . . | 17 | 1 | 1 | 82 | 23 506 | 306 | - | 21 623 | - |

forsikrede personer, dagsverk og arbeidsløn.

travail et salaires par titres pour chaque préfecture et pour l'ensemble du royaume.

| travail. | | Antal dagsverk pr. pers. (gj.sn. driftstid). <i>Journées de trav. par pers.</i> | Antal aarsverk. <i>Nombre d'années de travail.</i> | Arbeidsløn. <i>Salaires.</i> | | | | | Amt. <i>Préfectures.</i> |
|----------|---------|--|---|---------------------------------|--|---------|---------------------------------------|--|-----------------------------|
| | | | | Ialt. <i>Total.</i> | Arbeidere over 16 aar. <i>Ouvriers au-dessus de 16 ans.</i> | | | Gj.sn. dagløn. <i>Gj.sn. dagløn. Sal. moyens.</i> | |
| M. (H.) | K. (F.) | Ialt. <i>Total.</i> | M. (H.) | | Gj.sn. dagløn. <i>Sal. moyens.</i> | K. (F.) | Gj.sn. dagløn. <i>Sal. moyens.</i> | | |
| 11 | 12 | | 13 | 14 | Kr. | Kr. | Kr. | Kr. | Kr. |

XII (suite). Aliments, boissons, tabac etc.

175 (suite). Minoteries.

| | | | | | | | | | |
|--------------|-----------|------------|--------------|------------------|------------------|-------------|--------------|-------------|-------------------|
| - | - | 255 | 58 | 64 536 | 53 556 | 3.26 | - | - | Bratsberg. |
| 59 | - | 137 | 5 | 4 326 | 4 233 | 2.68 | - | - | Nedenes. |
| - | - | 301 | 36 | 36 003 | 33 003 | 3.13 | - | - | Lister og Mandal. |
| 452 | - | 283 | 74 | 74 434 | 66 809 | 3.17 | 499 | 1.92 | Stavanger. |
| 150 | - | 278 | 274 | 242 774 | 211 894 | 2.72 | - | - | S. Bergenhus. |
| - | - | 300 | 71 | 76 612 | 68 905 | 3.37 | - | - | Bergen. |
| 70 | - | 198 | 2 | 1 418 | 1 261 | 2.40 | - | - | N. Bergenhus. |
| - | - | 100 | - | 150 | 150 | 1.50 | - | - | Romsdal. |
| 50 | - | 217 | 65 | 65 167 | 58 967 | 3.12 | - | - | S. Trondhjem. |
| 75 | - | 177 | 19 | 15 920 | 15 808 | 2.74 | - | - | N. Trondhjem. |
| - | - | 76 | 1 | 826 | 826 | 2.19 | - | - | Nordland. |
| - | - | 160 | 1 | 1 015 | 1 015 | 3.17 | - | - | Tromsø. |
| 3 275 | 25 | 261 | 1 270 | 1 229 407 | 1 105 161 | 3.05 | 3 024 | 2.09 | Riket. |

176. Petits moulins, comb. avec pulvérisation d'os, moulins à tan, foulonneries ou nettoyage de graines etc.

| | | | | | | | | | |
|------------|----------|------------|-----------|---------------|---------------|-------------|----------|----------|--------------------|
| 150 | - | 199 | 13 | 11 048 | 10 808 | 2.98 | - | - | Smaalenene. |
| - | - | 212 | 11 | 9 358 | 9 358 | 2.76 | - | - | Akershus. |
| - | - | 203 | 5 | 4 780 | 4 780 | 2.94 | - | - | Kristians. |
| 7 | - | 274 | 11 | 11 184 | 11 163 | 3.40 | - | - | Buskerud. |
| - | - | 292 | 4 | 3 077 | 3 077 | 2.63 | - | - | Jarlsb. og Larvik. |
| - | - | 220 | 5 | 4 872 | 4 872 | 3.16 | - | - | Bratsberg. |
| - | - | 224 | 2 | 745 | 745 | 1.11 | - | - | Nedenes. |
| - | - | 263 | 4 | 3 000 | 3 000 | 2.86 | - | - | Lister og Mandal. |
| - | - | 67 | - | 139 | 139 | 2.07 | - | - | Stavanger. |
| 30 | - | 247 | 2 | 1 810 | 1 765 | 2.49 | - | - | S. Bergenhus. |
| - | - | 151 | 6 | 3 690 | 3 690 | 2.22 | - | - | Romsdal. |
| - | - | 86 | 1 | 976 | 976 | 2.27 | - | - | S. Trondhjem. |
| - | - | 186 | 2 | 2 197 | 2 197 | 2.95 | - | - | N. Trondhjem. |
| 187 | - | 208 | 66 | 56 876 | 56 570 | 2.83 | - | - | Riket. |

177. Boulangeries et pâtisseries.

| | | | | | | | | | |
|-------|-----|-----|-----|---------|---------|------|--------|------|-------------|
| 1 802 | 300 | 294 | 149 | 149 319 | 132 982 | 3.52 | 4 965 | 1.67 | Smaalenene. |
| 1 080 | - | 266 | 36 | 37 998 | 33 722 | 3.64 | - | - | Akershus. |
| 5 196 | - | 291 | 661 | 698 504 | 674 891 | 3.65 | 15 753 | 1.95 | Kristiania. |
| 900 | - | 296 | 28 | 17 722 | 16 822 | 2.28 | - | - | Hedemarken. |
| 1 800 | - | 300 | 21 | 17 276 | 14 048 | 3.12 | - | - | Kristians. |
| 1 577 | - | 287 | 78 | 79 423 | 75 481 | 3.49 | - | - | Buskerud. |

Tabel 1 (forts.). Opgave over bedrifter, drivkraft, Tableau 1 (suite). Industries, force motrice mécanique, personnes assurées, journées de

| Amt. <i>Préfectures.</i> | Antal bedrifter. <i>Nombre d'établ.</i> | | Drivkraftens størrelse h, k. <i>Force motrice mécanique en chevaux de force.</i> | Gjennemsnitlig antal forsikr. personer. <i>Nombre moyen des personnes assurées.</i> | Dagsverk — <i>Journées de</i> | | | | |
|-----------------------------|--|---|---|--|-------------------------------|-------------------------------|-------------------|--|-------------------|
| | Ialt. <i>Total.</i> | Derav m. mek. drivkr. (leiet ell. selvpro- ducert). <i>Actionnés par force méc.</i> | | | Ialt. <i>Total.</i> | Betjente. <i>Employés.</i> | | Arbeidere over 16 aar. <i>Ouvriers au-dessus de 16 ans.</i> | |
| | | | | | | M. <i>(H.)</i> | K. <i>(F.)</i> | M. <i>(H.)</i> | K. <i>(F.)</i> |
| 1 | 2 | 3 | 4 | 5 | 6 | 7 | 8 | 9 | 10 |

XII (forts.). Nærings- og nydelsesmidler.

177 (forts.). Bakerier og konditorier.

| | | | | | | | | | |
|----------------------|------------|-----------|------------|--------------|----------------|--------------|------------|----------------|---------------|
| Jarlsb. og Larvik | 4 | - | - | 9 | 2 700 | - | - | 2 700 | - |
| Bratsberg . . . | 5 | 1 | 3 | 23 | 7 044 | - | - | 6 444 | - |
| Nedenes . . . | 9 | 1 | 2 | 38 | 11 613 | - | - | 10 997 | - |
| Lister og Mandal | 6 | 1 | 30 | 39 | 11 760 | - | 300 | 11 190 | - |
| Stavanger . . . | 25 | 1 | 6 | 77 | 22 543 | - | - | 21 043 | - |
| S. Bergenhus. . | 17 | - | - | 43 | 12 799 | - | - | 11 463 | 588 |
| Bergen | 58 | 6 | 52 | 313 | 92 846 | 454 | - | 86 196 | 604 |
| N. Bergenhus . | 2 | - | - | 6 | 1 800 | - | - | 1 800 | - |
| Romsdal . . . | 9 | 1 | 9 | 47 | 12 675 | - | - | 12 375 | 300 |
| S. Trondhjem . | 13 | 4 | 138 | 140 | 42 253 | 1 246 | - | 32 051 | 4 086 |
| N. Trondhjem . | 5 | - | - | 18 | 5 076 | - | - | 4 882 | - |
| Nordland . . . | 3 | - | - | 13 | 3 270 | - | - | 2 070 | - |
| Riket | 345 | 25 | 299 | 1 770 | 518 015 | 3 852 | 600 | 468 688 | 16 630 |

178. Fabrikation av chocolate, kandiserte varer og sukkervarer (ekskl. boks-fabrikation).

| | | | | | | | | | |
|----------------------|-----------|-----------|------------|------------|----------------|--------------|----------|---------------|----------------|
| Kristiania . . . | 13 | 13 | 310 | 444 | 131 752 | 3 797 | - | 30 610 | 94 899 |
| Stavanger. . . | 1 | 1 | 1 | 1 | 342 | - | - | - | 342 |
| Bergen | 3 | 3 | 41 | 68 | 20 400 | - | - | 2 700 | 16 200 |
| S. Trondhjem . | 1 | 1 | 4 | 8 | 2 361 | - | - | 1 872 | - |
| Riket | 18 | 18 | 356 | 521 | 154 855 | 3 797 | - | 35 182 | 111 441 |

179. Fabrikation av chocolate, kandiserte varer og sukkervarer (inkl. boks-fabrikation).

| | | | | | | | | | |
|----------------------|----------|----------|------------|------------|---------------|--------------|------------|---------------|---------------|
| Kristiania . . . | 2 | 2 | 137 | 213 | 63 355 | 300 | - | 16 547 | 42 238 |
| Bergen | 1 | 1 | 62 | 80 | 24 000 | 1 200 | 300 | 6 000 | 15 300 |
| Riket | 3 | 3 | 199 | 293 | 87 365 | 1 500 | 300 | 22 547 | 57 538 |

180. Kjæksfabrikker.

| | | | | | | | | | |
|----------------------|----------|----------|------------|------------|---------------|--------------|----------|--------------|---------------|
| Kristiania . . . | 4 | 4 | 90 | 92 | 26 744 | 580 | - | 6 069 | 19 325 |
| Buskerud . . . | 2 | 2 | 44 | 44 | 13 234 | 1 447 | - | 1 617 | 9 893 |
| Bergen | 1 | 1 | 28 | 20 | 6 000 | 300 | - | 900 | 4 800 |
| Riket | 7 | 7 | 162 | 156 | 45 978 | 2 327 | - | 8 586 | 34 018 |

forsikrede personer, dagsverk og arbeidsløn.

travail et salaires par titres pour chaque préfecture et pour l'ensemble du royaume.

| travail. | | Antal dags- verk pr. pers. (gj.sn. drifts- tid). <i>Journées de trav. par pers.</i> | Antal aars- verk. <i>Nombre d'années de travail.</i> | Arbeidsløn. <i>Salaires.</i> | | | | | Amt. <i>Préfectures.</i> |
|---|------------|---|---|---|--|---|---------|-----|-----------------------------|
| Barn (under 16 aar). <i>Enfants au-dessous de 16 ans.</i> | | | | Ialt. <i>Total.</i> | Arbeidere over 16 aar. <i>Ouvriers au-dessus de 16 ans.</i> | | | | |
| M. (H.) | K. (F.) | | | | M. (H.) | | K. (F.) | | |
| | | | Ialt. <i>Total.</i> | Gj.sn. dagløn. Sal. <i>moyens.</i> | Ialt. <i>Total.</i> | Gj.sn. dagløn. Sal. <i>moyens.</i> | | | |
| 11 | 12 | 13 | 14 | Kr. | Kr. | Kr. | Kr. | Kr. | 20 |

XII (suite). Aliments, boissons, tabac etc.

177 (suite). Boulangeries et pâtisseries.

| | | | | | | | | | |
|---------------|--------------|------------|--------------|------------------|------------------|-------------|---------------|-------------|--------------------|
| - | - | 300 | 9 | 8 777 | 8 777 | 3.25 | - | - | Jarlsb. og Larvik. |
| 600 | - | 306 | 23 | 26 873 | 26 003 | 4.04 | - | - | Bratsberg. |
| 616 | - | 306 | 39 | 31 909 | 31 339 | 2.85 | - | - | Nedenes. |
| 270 | - | 302 | 39 | 40 009 | 39 093 | 3.49 | - | - | Lister og Mandal. |
| 1 500 | - | 293 | 75 | 63 665 | 61 717 | 2.93 | - | - | Stavanger. |
| 748 | - | 298 | 43 | 42 144 | 39 664 | 3.46 | 1 696 | 2.88 | S. Bergenhus. |
| 5 592 | - | 297 | 309 | 282 637 | 274 147 | 3.18 | 1 020 | 1.69 | Bergen. |
| - | - | 300 | 6 | 5 900 | 5 900 | 3.28 | - | - | N. Bergenhus. |
| - | - | 270 | 42 | 38 729 | 38 215 | 3.09 | 514 | 1.71 | Romsdal. |
| 2 440 | 2 430 | 302 | 141 | 141 737 | 118 485 | 3.70 | 4 565 | 1.12 | S. Trondhjem. |
| 194 | - | 282 | 17 | 12 454 | 12 415 | 2.54 | - | - | N. Trondhjem. |
| 1 200 | - | 252 | 11 | 10 938 | 9 070 | 4.38 | - | - | Nordland. |
| 25 515 | 2 730 | 298 | 1 727 | 1 706 014 | 1 612 771 | 3.44 | 28 513 | 1.71 | Riket. |

178. Fabriques de chocolat et confiseries (non compris la fabrication des boîtes).

| | | | | | | | | | |
|--------------|--------------|------------|------------|----------------|----------------|-------------|----------------|-------------|---------------|
| 390 | 2 056 | 297 | 439 | 272 816 | 102 156 | 3.34 | 146 561 | 1.54 | Kristiania. |
| - | - | 342 | 1 | 423 | - | - | 423 | 1.24 | Stavanger. |
| 1 500 | - | 300 | 68 | 28 160 | 9 390 | 3.48 | 17 170 | 1.06 | Bergen. |
| 489 | - | 295 | 8 | 6 408 | 5 916 | 3.16 | - | - | S. Trondhjem. |
| 2 379 | 2 056 | 297 | 516 | 307 807 | 117 462 | 3.34 | 164 154 | 1.47 | Riket. |

179. Fabrication de chocolat et confiseries (y compris la fabrication des boîtes).

| | | | | | | | | | |
|--------------|--------------|------------|------------|----------------|---------------|-------------|---------------|-------------|-------------|
| 1 611 | 2 669 | 297 | 211 | 144 323 | 63 398 | 3.83 | 72 588 | 1.72 | Kristiania. |
| 1 200 | - | 300 | 80 | 41 220 | 17 120 | 2.85 | 16 060 | 1.05 | Bergen. |
| 2 811 | 2 669 | 298 | 291 | 185 543 | 80 518 | 3.57 | 88 648 | 1.54 | Riket. |

180. Fabriques de biscuits.

| | | | | | | | | | |
|------------|------------|------------|------------|---------------|---------------|-------------|---------------|-------------|-------------|
| - | 770 | 291 | 89 | 57 783 | 19 509 | 3.21 | 32 689 | 1.69 | Kristiania. |
| 277 | - | 301 | 44 | 30 425 | 5 350 | 3.31 | 15 164 | 1.53 | Buskerud. |
| - | - | 300 | 20 | 10 800 | 3 100 | 3.45 | 4 500 | 0.94 | Bergen. |
| 277 | 770 | 295 | 153 | 99 008 | 27 959 | 3.26 | 52 353 | 1.54 | Riket. |

Tabel 1 (forts.). Opgave over bedrifter, drivkraft, *Tableau 1 (suite). Industries, force motrice mécanique, personnes assurées, journées de*

| Amt. <i>Préfectures.</i> | Antal bedrifter. <i>Nombre d'établ.</i> | | Drivkraftens størrelse h. k. <i>Force motrice mécanique en chevaux de force</i> | Gjen-nemsnitlig antal forsikr. personer. <i>Nombre des personnes assurées.</i> | Dagsverk — <i>Journées de</i> | | | | |
|-----------------------------|--|--|--|---|-------------------------------|-------------------------------|-------------------|--|-------------------|
| | Ialt. <i>Total.</i> | Derav m. mek. drivkr. (leiet ell. selvprodusert). <i>Actionnés par force méc.</i> | | | Ialt. <i>Total.</i> | Betjente. <i>Employés.</i> | | Arbeidere over 16 aar. <i>Ouvriers au-dessus de 16 ans.</i> | |
| | | | | | | M. <i>(H.)</i> | K. <i>(F.)</i> | M. <i>(H.)</i> | K. <i>(F.)</i> |
| 1 | 2 | 3 | 4 | 5 | 6 | 7 | 8 | 9 | 10 |

XII (forts.). Nærings- og nydelsesmidler.

181. Fabrikation av animalske og vegetabiliske konserver (ekskl. boksfabrikation).

| | | | | | | | | | |
|------------------------|-----------|-----------|------------|------------|----------------|--------------|--------------|---------------|---------------|
| Smaalenene . . . | 1 | - | - | 4 | 480 | - | - | 120 | 360 |
| Buskerud . . . | 1 | 1 | 4 | 15 | 857 | 67 | - | 36 | 754 |
| Lister og Mandal | 2 | 2 | 9 | 28 | 8 265 | 600 | - | 1 180 | 3 800 |
| Stavanger . . . | 8 | 8 | 106 | 306 | 73 051 | 3 176 | 575 | 10 603 | 44 662 |
| S. Bergenhus . . | 2 | 2 | 14 | 82 | 14 679 | 600 | 600 | 3 145 | 8 160 |
| Bergen | 3 | 2 | 12 | 65 | 19 495 | 300 | 300 | 3 097 | 13 350 |
| Romsdal | 1 | 1 | 8 | 14 | 4 236 | 312 | - | 624 | 3 000 |
| Nordland | 1 | 1 | 4 | 5 | 130 | - | - | 52 | 78 |
| Tromsø | 1 | 1 | 4 | 4 | 1 100 | - | - | 200 | - |
| Riket | 20 | 18 | 161 | 523 | 122 293 | 5 055 | 1 475 | 19 057 | 74 164 |

182. Fabrikation av animalske og vegetabiliske konserver (inkl. boksfabrikation)

| | | | | | | | | | |
|------------------------|-----------|-----------|--------------|--------------|----------------|---------------|---------------|----------------|----------------|
| Smaalenene . . . | 2 | 2 | 33 | 115 | 34 720 | 1 604 | 300 | 5 288 | 25 929 |
| Kristians | 1 | 1 | 4 | 1 | 60 | - | - | 60 | - |
| Stavanger | 28 | 28 | 848 | 2 558 | 760 223 | 15 483 | 11 471 | 184 561 | 440 354 |
| S. Bergenhus . . . | 7 | 7 | 109 | 270 | 63 262 | 2 078 | 442 | 17 079 | 29 405 |
| Bergen | 1 | 1 | 40 | 217 | 65 113 | 850 | 300 | 15 235 | 42 983 |
| N. Bergenhus . . . | 3 | 3 | 23 | 91 | 16 290 | 630 | 550 | 4 010 | 7 740 |
| Romsdal | 1 | 1 | 15 | 17 | 5 200 | - | - | 1 200 | 4 000 |
| S. Trondhjem . . . | 2 | 2 | 35 | 58 | 16 906 | 1 280 | 305 | 2 571 | 12 460 |
| N. Trondhjem . . . | 1 | 1 | 12 | 56 | 12 249 | 600 | 300 | 1 583 | 9 116 |
| Nordland | 3 | 3 | 34 | 95 | 16 435 | - | - | 3 688 | 10 947 |
| Riket | 49 | 49 | 1 153 | 3 478 | 990 458 | 22 525 | 13 668 | 235 275 | 582 934 |

183. Slakterier, pølsefabrikker, røkerier, tilberedning av kjød- og fiskevarer, med motor.

| | | | | | | | | | |
|---------------------|----|----|-----|-----|--------|-----|---|--------|--------|
| Smaalenene . . . | 21 | 21 | 81 | 41 | 11 061 | 300 | - | 8 889 | 972 |
| Akershus | 5 | 5 | 19 | 8 | 2 400 | - | - | 2 100 | - |
| Kristiania | 46 | 46 | 340 | 219 | 61 916 | 607 | - | 49 816 | 10 283 |
| Hedemarken | 4 | 4 | 23 | 16 | 4 545 | - | - | 3 680 | 300 |
| Kristians | 6 | 6 | 21 | 8 | 2 538 | - | - | 2 538 | - |
| Buskerud | 6 | 6 | 26 | 11 | 3 150 | - | - | 3 150 | - |
| Jarlsb. og Larvik | 13 | 13 | 53 | 34 | 10 100 | - | - | 9 200 | 300 |
| Bratsberg | 5 | 5 | 30 | 21 | 6 200 | - | - | 4 100 | - |
| Nedenes | 7 | 7 | 31 | 10 | 3 000 | - | - | 2 400 | - |
| Lister og Mandal | 7 | 7 | 30 | 27 | 8 100 | - | - | 6 900 | - |
| Stavanger | 21 | 21 | 113 | 61 | 15 106 | - | - | 11 404 | 2 400 |

forsikrede personer, dagsverk og arbeidsløn.

travail et salaires par titres pour chaque préfecture et pour l'ensemble du royaume.

| travail. | | Antal dags- verk pr. pers. (gj. sn. drifts- tid). <i>Fournées de trav. par pers.</i> | Antal aars- verk. <i>Nombre d'années de travail.</i> | Arbeidsløn. <i>Salaires.</i> | | | | | Amt. <i>Préfectures.</i> |
|---|------------|--|---|--|--|--|---------|-----|-----------------------------|
| Barn (under 16 aar). <i>Enfants au-dessous de 16 ans.</i> | | | | Ialt. <i>Total.</i> | Arbeidere over 16 aar. <i>Ouvriers au-dessus de 16 ans.</i> | | | | |
| M. (H.) | K. (F.) | | | | M. (H.) | | K. (F.) | | |
| | | | Ialt. <i>Total.</i> | Gj.sn. dagløn. <i>Sal. moyens.</i> | Ialt. <i>Total.</i> | Gj.sn. dagløn. <i>Sal. moyens.</i> | | | |
| 11 | 12 | 13 | 14 | Kr. | Kr. | Kr. | Kr. | Kr. | 20 |

XII (suite). Aliments, boissons, tabac etc.

181. Fabr. de conserves animales et végétales, sans fabr. de boîtes.

| | | | | | | | | | |
|--------------|---------------|------------|------------|----------------|---------------|-------------|----------------|-------------|-------------------|
| - | - | 120 | 2 | 900 | 360 | 3.00 | 540 | 1.50 | Smaalenene. |
| - | - | 57 | 3 | 1 527 | 132 | 3.67 | 1 079 | 1.43 | Buskerud. |
| 935 | 1 750 | 295 | 28 | 14 879 | 3 321 | 2.81 | 4 560 | 1.20 | Lister og Mandal. |
| 2 981 | 11 054 | 239 | 244 | 133 948 | 32 149 | 3.03 | 67 266 | 1.51 | Stavanger. |
| 1 447 | 727 | 179 | 49 | 29 765 | 7 843 | 2.49 | 12 438 | 1.52 | S. Bergenhus. |
| - | 2 448 | 300 | 65 | 34 442 | 8 865 | 2.86 | 19 790 | 1.48 | Bergen. |
| 300 | - | 303 | 14 | 7 860 | 2 000 | 3.21 | 4 400 | 1.47 | Romsdal. |
| - | - | 26 | - | 286 | 130 | 2.50 | 156 | 2.00 | Nordland. |
| 900 | - | 275 | 4 | 1 925 | 800 | 4.00 | - | - | Tromsø. |
| 6 563 | 15 979 | 234 | 409 | 225 532 | 55 600 | 2.92 | 110 229 | 1.49 | Riket. |

182. Fabr. de conserves animales et végétales, y compris la fabrication des boîtes.

| | | | | | | | | | |
|---------------|---------------|------------|--------------|------------------|----------------|-------------|------------------|-------------|---------------|
| - | 1 599 | 302 | 116 | 60 388 | 16 001 | 3.03 | 32 664 | 1.26 | Smaalenene. |
| - | - | 60 | - | 210 | 210 | 3.50 | - | - | Kristians. |
| 38 649 | 69 705 | 297 | 2 534 | 1 752 322 | 620 543 | 3.36 | 842 125 | 1.91 | Stavanger. |
| 5 776 | 8 482 | 234 | 211 | 136 994 | 47 865 | 2.81 | 55 175 | 1.88 | S. Bergenhus. |
| 2 600 | 3 145 | 300 | 217 | 97 277 | 38 087 | 2.50 | 49 572 | 1.15 | Bergen. |
| 1 100 | 2 260 | 179 | 54 | 32 007 | 10 843 | 2.70 | 11 769 | 1.52 | N. Bergenhus. |
| - | - | 306 | 17 | 9 450 | 4 450 | 3.71 | 5 000 | 1.25 | Romsdal. |
| 290 | - | 291 | 56 | 44 481 | 8 518 | 3.31 | 17 646 | 1.42 | S. Trondhjem. |
| 650 | - | 219 | 41 | 19 151 | 4 693 | 2.96 | 8 568 | 0.94 | N. Trondhjem. |
| 500 | 1 300 | 173 | 55 | 25 155 | 10 699 | 2.90 | 11 650 | 1.06 | Nordland. |
| 49 565 | 86 491 | 285 | 3 301 | 2 177 435 | 761 909 | 3.24 | 1 034 169 | 1.77 | Riket. |

183. Abattoirs, charcuteries et fumeries, préparation des viandes et poissons, avec moteurs.

| | | | | | | | | | |
|-------|---|-----|-----|---------|---------|------|--------|------|--------------------|
| 900 | - | 270 | 37 | 32 270 | 27 411 | 3.08 | 1 879 | 1.93 | Smaalenene. |
| 300 | - | 300 | 8 | 6 356 | 5 866 | 2.79 | - | - | Akershus. |
| 1 210 | - | 283 | 206 | 183 149 | 163 204 | 3.28 | 14 757 | 1.44 | Kristiania. |
| 565 | - | 284 | 15 | 11 942 | 10 598 | 2.88 | 600 | 2.00 | Hedemarken. |
| - | - | 317 | 8 | 7 719 | 7 719 | 3.04 | - | - | Kristians. |
| - | - | 286 | 11 | 11 960 | 11 960 | 3.80 | - | - | Buskerud. |
| 600 | - | 297 | 34 | 30 815 | 28 955 | 3.15 | 600 | 2.00 | Jarlsb. og Larvik. |
| 2 100 | - | 295 | 21 | 17 714 | 15 790 | 3.85 | - | - | Bratsberg. |
| 600 | - | 300 | 10 | 8 337 | 7 546 | 3.14 | - | - | Nedenes. |
| 1 200 | - | 300 | 27 | 24 340 | 22 306 | 3.23 | - | - | Lister og Mandal. |
| 1 302 | - | 248 | 50 | 40 185 | 32 140 | 2.82 | 6 027 | 2.51 | Stavanger. |

Tabel 1 (forts.). Opgave over bedrifter, drivkraft, *Tableau 1 (suite). Industries, force motrice mécanique, personnes assurées, journées de*

| Amt. <i>Préfectures.</i> | Antal bedrifter. <i>Nombre d'établ.</i> | | Driv- kraftens størrelse h. k. <i>Force motrice méca- nique en chevaux de force.</i> | Gjen- nemsnit- lig antal forsikr. per- soner. <i>Nombre moyen des per- sonnes assurées.</i> | Dagsverk — <i>Journées de</i> | | | | | |
|-----------------------------|--|---|--|---|-------------------------------|-------------------------------|-------------------|---|-------------------|--|
| | Ialt. <i>Total.</i> | Derav m. mek. drivkr. (leiet ell. selvpro- ducert). <i>Action- nés par force méc.</i> | | | Ialt. <i>Total.</i> | Betjente. <i>Employés.</i> | | Arbeidere over 16 aar. <i>Ouvriers au-dessus de 16 ans.</i> | | |
| | | | | | | M. <i>(H.)</i> | K. <i>(F.)</i> | M. <i>(H.)</i> | K. <i>(F.)</i> | |
| 1 | 2 | 3 | 4 | 5 | 6 | 7 | 8 | 9 | 10 | |

XII (forts.). Nærings- og nydelsesmidler.

183 (forts.). Slakterier, pølsefabrikker, røkerier, tilberedning av kjød- og fiskevarer, med motor.

| | | | | | | | | | |
|------------------------|------------|------------|--------------|------------|----------------|--------------|----------|----------------|---------------|
| S. Bergenhus . . . | 2 | 2 | 44 | 18 | 5 239 | 302 | - | 4 804 | 133 |
| Bergen | 44 | 44 | 106 | 104 | 27 990 | - | - | 19 958 | 3 618 |
| Romsdal | 15 | 15 | 52 | 24 | 5 805 | - | - | 4 559 | 840 |
| S. Trondhjem . . . | 22 | 22 | 70 | 41 | 11 930 | - | - | 11 325 | - |
| N. Trondhjem . . . | 7 | 7 | 25 | 17 | 4 453 | - | - | 2 353 | 900 |
| Nordland | 4 | 4 | 10 | 7 | 2 150 | - | - | 1 250 | - |
| Tromsø | 7 | 7 | 22 | 12 | 3 150 | - | - | 2 850 | 300 |
| Finmarken | 2 | 2 | 7 | 2 | 595 | - | - | 595 | - |
| Riket | 244 | 244 | 1 103 | 681 | 189 428 | 1 209 | - | 151 901 | 20 046 |

184. Krydderimøller, kaffebrønderier og kaffesurrogatfabrikker.

| | | | | | | | | | |
|------------------------|-----------|-----------|------------|------------|---------------|------------|----------|---------------|--------------|
| Smaalenene . . . | 4 | 4 | 10 | 6 | 1 223 | - | - | 623 | 300 |
| Akershus | 1 | 1 | 2 | 2 | 609 | - | - | 311 | 298 |
| Kristiania | 18 | 18 | 92 | 59 | 15 679 | 300 | - | 10 449 | 4 337 |
| Hedemarken . . . | 1 | 1 | 1 | 1 | 300 | - | - | 300 | - |
| Buskerud | 2 | 2 | 8 | 10 | 3 132 | 304 | - | 700 | 1 520 |
| Jarlsb. og Larvik | 2 | 2 | 4 | 3 | 700 | - | - | 400 | - |
| Bratsberg | 1 | 1 | 1 | 1 | 400 | - | - | 400 | - |
| Nedenes | 2 | 2 | 5 | 3 | 750 | - | - | - | - |
| Stavanger | 5 | 5 | 23 | 6 | 1 537 | - | - | 1 537 | - |
| Bergen | 5 | 5 | 38 | 15 | 4 328 | - | - | 3 144 | 1 064 |
| S. Trondhjem . . . | 6 | 6 | 41 | 20 | 5 340 | - | - | 3 785 | 1 555 |
| N. Trondhjem . . . | 2 | - | - | 5 | 366 | - | - | 306 | 60 |
| Tromsø | 1 | 1 | 1 | 1 | 35 | - | - | - | 35 |
| Riket | 50 | 48 | 226 | 132 | 34 399 | 604 | - | 21 955 | 9 169 |

185. Potetesmel-, stivelse-, makaroni- og sagofabrikker etc.

| | | | | | | | | | |
|------------------------|-----------|-----------|------------|------------|---------------|--------------|----------|---------------|------------|
| Hedemarken . . . | 4 | 4 | 263 | 66 | 8 146 | 402 | - | 7 640 | 53 |
| Kristians | 2 | 2 | 83 | 41 | 3 396 | 582 | - | 2 814 | - |
| Jarlsb. og Larvik | 1 | 1 | 80 | 26 | 7 721 | 300 | - | 7 421 | - |
| Stavanger | 2 | 2 | 50 | 32 | 5 885 | 300 | - | 5 585 | - |
| N. Trondhjem . . . | 1 | 1 | 100 | 16 | 4 625 | - | - | 3 805 | 820 |
| Riket | 10 | 10 | 576 | 181 | 29 773 | 1 584 | - | 27 265 | 873 |

forsikrede personer, dagsverk og arbejdsløn.

travail et salaires par titres pour chaque préfecture et pour l'ensemble du royaume.

| travail. | | Antal dags- verk pr. pers. (gj.sn. drifts- tid). <i>Journées de trav. par pers.</i> | Antal aars- verk, <i>Nombre d'années de travail.</i> | Arbejdsløn, <i>Salaires.</i> | | | | | Amt, <i>Préfectures.</i> |
|---|------------|---|---|---------------------------------|--|--|------------------------|--|-----------------------------|
| | | | | Ialt. <i>Total.</i> | Arbejdere over 16 aar. <i>Ouvriers au-dessus de 16 ans.</i> | | | | |
| M. (H.) | K. (F.) | 13 | 14 | | 15 | M. (H.) | | K. (F.) | |
| | | | | Ialt. <i>Total.</i> | | Gj.sn. dagløn. <i>Sal. moyens.</i> | Ialt. <i>Total.</i> | Gj.sn. dagløn. <i>Sal. moyens.</i> | |
| 11 | 12 | 13 | 14 | 15 | 16 | 17 | 18 | 19 | 20 |
| Barn (under 16 aar), <i>Enfants au-dessous de 16 ans.</i> | | | | | | | | | |

XII (suite). Aliments, boissons, tabac etc.

183 (suite). Abattoirs, charcuteries et fumerie, préparation des viandes et poissons, avec moteurs.

| | | | | | | | | | |
|---------------|---|------------|------------|----------------|----------------|-------------|---------------|-------------|---------------|
| - | - | 291 | 17 | 18 782 | 15 871 | 3.30 | 266 | 2.00 | S. Bergenhus. |
| 4 384 | - | 269 | 93 | 71 512 | 63 046 | 3.15 | 3 980 | 1.10 | Bergen. |
| 406 | - | 242 | 19 | 16 785 | 13 403 | 2.94 | 2 616 | 3.11 | Romsdal. |
| 605 | - | 291 | 40 | 37 970 | 37 055 | 3.27 | - | - | S. Trondhjem. |
| 1 200 | - | 262 | 15 | 11 237 | 7 859 | 3.34 | 1 500 | 1.67 | N. Trondhjem. |
| 900 | - | 307 | 7 | 5 095 | 4 225 | 3.38 | - | - | Nordland. |
| - | - | 263 | 11 | 9 020 | 8 720 | 3.06 | 300 | 1.00 | Tromsø. |
| - | - | 298 | 2 | 1 600 | 1 600 | 2.69 | - | - | Finmarken. |
| 16 272 | - | 278 | 631 | 546 788 | 485 274 | 3.19 | 32 525 | 1.62 | Riket. |

184. Moulins à épices, établissements de torréfaction du café et fabriques de succédanés du café.

| | | | | | | | | | |
|--------------|---|------------|------------|---------------|---------------|-------------|---------------|-------------|--------------------|
| 300 | - | 204 | 4 | 3 050 | 2 450 | 3.93 | 300 | 1.00 | Smaalenene. |
| - | - | 305 | 2 | 1 811 | 1 227 | 3.95 | 584 | 1.96 | Akershus. |
| 593 | - | 266 | 52 | 44 235 | 35 933 | 3.44 | 6 270 | 1.45 | Kristiania. |
| - | - | 300 | 1 | 1 200 | 1 200 | 4.00 | - | - | Hedemarken. |
| 608 | - | 313 | 10 | 6 847 | 2 043 | 2.92 | 2 206 | 1.45 | Buskerud. |
| 300 | - | 233 | 2 | 1 360 | 1 100 | 2.75 | - | - | Jarlsb. og Larvik. |
| - | - | 400 | 1 | 1 236 | 1 236 | 3.09 | - | - | Bratsberg. |
| 750 | - | 250 | 3 | 676 | - | - | - | - | Nedenes. |
| - | - | 256 | 5 | 5 195 | 5 195 | 3.38 | - | - | Stavanger. |
| 120 | - | 289 | 14 | 11 704 | 10 530 | 3.35 | 1 090 | 1.02 | Bergen. |
| - | - | 267 | 18 | 15 296 | 12 674 | 3.35 | 2 622 | 1.69 | S. Trondhjem. |
| - | - | 73 | 1 | 762 | 672 | 2.20 | 90 | 1.50 | N. Trondhjem. |
| - | - | 35 | - | 35 | - | - | 35 | 1.00 | Tromsø. |
| 2 671 | - | 261 | 113 | 93 407 | 74 260 | 3.38 | 13 197 | 1.44 | Riket. |

185. Féculeries, amidonneries, fabr. de pâtes alimentaires.

| | | | | | | | | | |
|-----------|---|------------|-----------|---------------|---------------|-------------|--------------|-------------|--------------------|
| 51 | - | 123 | 27 | 25 099 | 22 339 | 2.92 | 64 | 1.21 | Hedemarken. |
| - | - | 83 | 11 | 12 422 | 8 352 | 2.97 | - | - | Kristians. |
| - | - | 297 | 26 | 26 282 | 23 882 | 3.22 | - | - | Jarlsb. og Larvik. |
| - | - | 184 | 20 | 18 208 | 16 208 | 2.90 | - | - | Stavanger. |
| - | - | 289 | 15 | 14 590 | 12 930 | 3.40 | 1 660 | 2.02 | N. Trondhjem. |
| 51 | - | 164 | 99 | 96 601 | 83 711 | 3.07 | 1 724 | 1.97 | Riket. |

Tabel 1 (forts.). Opgave over bedrifter, drivkraft, *Tableau 1. (suite). Industries, force motrice mécanique, personnes assurées, journées de*

| Amt. <i>Préfectures.</i> | Antal bedrifter. <i>Nombre d'établ.</i> | | Driv- kraftens størrelse h. k. <i>Force motrice méca- nique en chevaux de force.</i> | Gjen- nemsnit- lig antal forsikr. per- soner. <i>Nombre moyen des per- sonnes assurées.</i> | Ialt. <i>Total.</i> | Dagsverk — <i>Journées de</i> | | | |
|-----------------------------|--|---|--|---|------------------------|-------------------------------|-------------------|---|-------------------|
| | Ialt. <i>Total.</i> | Derav m. mek. drivkr. (leiet ell. selvpro- ducert). <i>Action- nés par force méc.</i> | | | | Betjente <i>Employés.</i> | | Arbeidere over 16 aar, <i>Ouvriers au-dessus de 16 ans.</i> | |
| | | | | | | M. <i>(H.)</i> | K. <i>(F.)</i> | M. <i>(H.)</i> | K. <i>(F.)</i> |
| 1 | 2 | 3 | 4 | 5 | 6 | 7 | 8 | 9 | 10 |

XII (forts.). Nærings- og nydelsesmidler.

186. Meierier. Ysterier.

| | | | | | | | | | |
|------------------------|------------|------------|--------------|--------------|----------------|---------------|--------------|----------------|----------------|
| Smaalenene . . . | 19 | 19 | 108 | 74 | 21 825 | 1 362 | - | 8 135 | 12 328 |
| Akershus . . . | 35 | 35 | 173 | 93 | 27 231 | 950 | 300 | 11 426 | 14 555 |
| Kristiania . . . | 7 | 7 | 40 | 108 | 32 369 | 1 808 | - | 18 500 | 6 225 |
| Hedemarken . . . | 24 | 24 | 241 | 107 | 30 171 | 1 790 | 1 732 | 8 005 | 17 844 |
| Kristians . . . | 23 | 23 | 149 | 71 | 15 743 | 925 | - | 5 053 | 8 864 |
| Buskerud . . . | 24 | 22 | 116 | 76 | 21 383 | 2 280 | - | 5 880 | 11 673 |
| Jarlsb. og Larvik | 16 | 14 | 97 | 62 | 18 010 | 1 200 | - | 7 643 | 8 692 |
| Bratsberg . . . | 8 | 8 | 90 | 52 | 14 341 | 1 200 | 63 | 5 018 | 7 551 |
| Nedenes . . . | 7 | 7 | 54 | 30 | 9 181 | 1 211 | - | 2 491 | 5 168 |
| Lister og Mandal | 10 | 10 | 62 | 34 | 10 355 | 603 | 600 | 2 817 | 6 035 |
| Stavanger . . . | 26 | 24 | 286 | 148 | 44 636 | 2 334 | 626 | 12 030 | 25 978 |
| S. Bergenhus . . | 21 | 20 | 77 | 63 | 13 894 | - | - | 1 308 | 12 116 |
| Bergen | 1 | 1 | 4 | 4 | 1 200 | - | - | 300 | 900 |
| N. Bergenhus . . | 21 | 20 | 65 | 36 | 7 694 | - | - | 662 | 5 992 |
| Romsdal | 81 | 81 | 229 | 119 | 30 747 | - | 600 | 2 505 | 26 752 |
| S. Trondhjem . . | 24 | 24 | 163 | 89 | 25 493 | 1 190 | 630 | 7 943 | 15 400 |
| N. Trondhjem . . | 49 | 47 | 226 | 134 | 38 250 | 2 100 | - | 19 805 | 15 891 |
| Nordland | 27 | 25 | 147 | 68 | 16 218 | 300 | 310 | 3 364 | 11 598 |
| Tromsø | 5 | 5 | 19 | 22 | 6 130 | 480 | 600 | 1 870 | 3 180 |
| Riket | 428 | 416 | 2 346 | 1 390 | 384 871 | 19 733 | 5 461 | 124 705 | 216 742 |

187. Margarinfabrikker (ekskl. emballagefabrikation).

| | | | | | | | | | |
|------------------------|-----------|-----------|------------|------------|----------------|---------------|----------|---------------|---------------|
| Smaalenene . . . | 2 | 2 | 25 | 19 | 3 744 | 540 | - | 2 568 | 450 |
| Kristiania . . . | 2 | 2 | 191 | 147 | 43 454 | 2 725 | - | 33 136 | 7 593 |
| Buskerud | 1 | 1 | 16 | 12 | 3 471 | 600 | - | 2 385 | 486 |
| Jarlsb. og Larvik | 1 | 1 | 41 | 35 | 10 442 | 1 241 | - | 6 330 | 2 871 |
| Lister og Mandal | 1 | 1 | 21 | 9 | 2 718 | 302 | - | 1 812 | 604 |
| Stavanger | 7 | 7 | 171 | 91 | 27 244 | 1 800 | - | 20 903 | 4 541 |
| Bergen | 6 | 6 | 136 | 51 | 14 762 | 1 022 | - | 12 770 | 897 |
| Romsdal | 2 | 2 | 39 | 20 | 5 948 | 600 | - | 4 464 | 884 |
| S. Trondhjem . . | 1 | 1 | 26 | 23 | 6 662 | 815 | - | 4 657 | 890 |
| Nordland | 1 | 1 | 23 | 10 | 3 140 | 604 | - | 2 234 | 302 |
| Tromsø | 1 | 1 | 12 | 7 | 2 322 | 390 | - | 1 116 | 684 |
| Riket | 25 | 25 | 701 | 424 | 123 907 | 10 639 | - | 92 375 | 20 202 |

forsikrede personer, dagsverk og arbeidsløn.

travail et salaires par titres pour chaque préfecture et pour l'ensemble du royaume.

| travail. | | Antal dagsverk pr. pers. (gj.sn. driftstid). <i>Journées de trav. par pers.</i> | Antal aarsverk. <i>Nombre d'années de travail.</i> | Arbeidsløn. <i>Salaires.</i> | | | | | Amt. <i>Préfectures.</i> |
|--|---------|--|---|---------------------------------|--|----------------------------|--------------|----|-----------------------------|
| Barn (under 16 aar). <i>Enfants au-dessous de 16 ans.</i> | | | | Ialt. Total. | Arbeidere over 16 aar. <i>Ouvriers au-dessus de 16 ans.</i> | | | | |
| M. (H.) | K. (F.) | Ialt. Total. | M. (H.) | | K. (F.) | | Ialt. Total. | | |
| | | | Ialt. Total. | Gj.sn. dagløn Sal. moyens. | Ialt. Total. | Gj.sn. dagløn Sal. moyens. | | | |
| 11 | 12 | 13 | 14 | 15 | 16 | 17 | 18 | 19 | 20 |

XII (suite). Aliments, boissons, tabac etc.

186. Laiteries et fromageries.

| | | | | | | | | | |
|---------------|--------------|------------|--------------|----------------|----------------|-------------|----------------|-------------|--------------------|
| - | - | 295 | 73 | 54 959 | 23 363 | 2.87 | 20 326 | 1.65 | Smaalenene. |
| - | - | 293 | 91 | 57 635 | 28 755 | 2.52 | 23 850 | 1.64 | Akershus. |
| 5 836 | - | 300 | 108 | 91 529 | 61 696 | 3.33 | 12 640 | 2.03 | Kristiania. |
| - | 800 | 282 | 101 | 60 364 | 19 400 | 2.42 | 25 215 | 1.41 | Hedemarken. |
| 900 | 51 | 222 | 52 | 34 354 | 13 067 | 2.60 | 15 102 | 1.70 | Kristians. |
| 300 | 1 250 | 281 | 71 | 56 673 | 16 295 | 2.77 | 21 383 | 1.83 | Buskerud. |
| 175 | 300 | 290 | 60 | 40 726 | 19 707 | 2.58 | 13 793 | 1.59 | Jarlsb. og Larvik. |
| 300 | 209 | 276 | 48 | 36 983 | 14 635 | 2.92 | 12 717 | 1.68 | Bratsberg. |
| 311 | - | 306 | 31 | 22 698 | 6 034 | 2.42 | 8 404 | 1.63 | Nedenes. |
| 300 | - | 305 | 35 | 22 725 | 8 621 | 3.06 | 9 285 | 1.54 | Lister og Mandal. |
| 2 468 | 1 200 | 302 | 149 | 91 156 | 35 740 | 2.97 | 36 568 | 1.41 | Stavanger. |
| - | 470 | 221 | 46 | 18 576 | 3 506 | 2.68 | 14 914 | 1.23 | S. Bergenhus. |
| - | - | 300 | 4 | 2 442 | 1 200 | 4.00 | 1 242 | 1.38 | Bergen. |
| 8 | 1 032 | 214 | 26 | 8 683 | 1 551 | 2.34 | 6 172 | 1.03 | N. Bergenhus. |
| 350 | 540 | 258 | 102 | 34 537 | 5 431 | 2.17 | 26 787 | 1.00 | Romsdal. |
| 330 | - | 286 | 85 | 51 156 | 21 866 | 2.75 | 20 010 | 1.30 | S. Trondhjem. |
| 64 | 390 | 285 | 128 | 77 971 | 43 287 | 2.19 | 21 427 | 1.35 | N. Trondhjem. |
| 326 | 320 | 239 | 54 | 26 421 | 7 473 | 2.22 | 15 312 | 1.32 | Nordland. |
| - | - | 279 | 20 | 12 011 | 3 951 | 2.11 | 4 340 | 1.36 | Tromsø. |
| 11 668 | 6 562 | 277 | 1 284 | 801 599 | 335 578 | 2.69 | 309 487 | 1.43 | Riket. |

187. Fabriques de margarine et de beurre artificiel (non compris la fabrication des emballages).

| | | | | | | | | | |
|------------|-----------|------------|------------|----------------|----------------|-------------|---------------|-------------|--------------------|
| 186 | - | 197 | 12 | 11 625 | 7 069 | 2.75 | 720 | 1.62 | Smaalenene. |
| - | - | 296 | 145 | 161 938 | 127 399 | 3.84 | 15 267 | 2.01 | Kristiania. |
| - | - | 289 | 12 | 12 907 | 7 604 | 3.19 | 923 | 1.90 | Buskerud. |
| - | - | 298 | 35 | 30 522 | 18 639 | 2.94 | 5 061 | 1.76 | Jarlsb. og Larvik. |
| - | - | 302 | 9 | 9 749 | 6 040 | 3.33 | 1 309 | 2.17 | Lister og Mandal. |
| - | - | 299 | 91 | 102 936 | 80 948 | 3.87 | 9 273 | 2.04 | Stavanger. |
| - | 73 | 289 | 49 | 55 433 | 46 202 | 3.62 | 1 799 | 2.01 | Bergen. |
| - | - | 297 | 20 | 20 634 | 15 780 | 3.54 | 1 854 | 2.10 | Romsdal. |
| 300 | - | 290 | 22 | 21 689 | 15 261 | 3.28 | 1 559 | 1.75 | S. Trondhjem. |
| - | - | 314 | 10 | 9 295 | 5 331 | 2.39 | 360 | 1.19 | Nordland. |
| 132 | - | 332 | 8 | 8 000 | 2 394 | 2.15 | 1 452 | 2.12 | Tromsø. |
| 618 | 73 | 292 | 413 | 444 728 | 332 667 | 3.60 | 39 577 | 1.96 | Riket. |

Tabel 1 (forts.). Oppgave over bedrifter, drivkraft, *Tableau 1 (suite). Industries, force motrice mécanique, personnes assurées, journées de*

| Amt. <i>Préfectures.</i> | Antal bedrifter. <i>Nombre d'établ.</i> | | Driv- kraftens størrelse h. k. <i>Force motrice méca- nique en chevaux de force.</i> | Gjen- nemsnit- lig antal forsikr. per- soner. <i>Nombre moyen des per- sonnes assurées.</i> | Dagsverk — <i>Journées de</i> | | | | |
|-----------------------------|--|---|--|---|-------------------------------|-------------------------------|------------|---|------------|
| | Ialt. <i>Total.</i> | Derav m. mek. drivkr. (leiet ell. selvpro- ducert). <i>Action- nés par force méc.</i> | | | Ialt. <i>Total.</i> | Betjente. <i>Employés.</i> | | Arbeidere over 16 aar. <i>Ouvriers au-dessus de 16 ans.</i> | |
| | | | | | | M. (H.) | K. (F.) | M. (H.) | K. (F.) |
| 1 | 2 | 3 | 4 | 5 | 6 | 7 | 8 | 9 | 10 |

XII (forts.). Nærings- og nydelsesmidler.

188. Margarinfabrikker (inkl. emballagefabrikasjon).

| | | | | | | | | | |
|------------------------|----------|----------|------------|------------|---------------|--------------|----------|---------------|--------------|
| Akershus | 1 | 1 | 60 | 116 | 34 773 | 2 100 | - | 28 197 | 4 476 |
| S. Bergenhus | 2 | 2 | 40 | 18 | 3 683 | 511 | - | 3 172 | - |
| Bergen | 1 | 1 | 100 | 23 | 6 900 | - | - | 6 900 | - |
| Riket | 4 | 4 | 200 | 157 | 45 356 | 2 611 | - | 38 269 | 4 476 |

189. Brændevinsbrænderier, destillationer, likørfabrikker.

| | | | | | | | | | |
|------------------------|-----------|-----------|------------|------------|---------------|--------------|----------|---------------|------------|
| Kristiania | 3 | 2 | 24 | 41 | 12 220 | 892 | - | 10 878 | 450 |
| Hedemarken | 6 | 6 | 227 | 64 | 8 190 | 1 043 | - | 7 064 | 83 |
| Kristians | 6 | 6 | 88 | 43 | 4 378 | 315 | - | 4 063 | - |
| Buskerud | 3 | 1 | 1 | 7 | 2 060 | 300 | - | 1 760 | - |
| S. Trondhjem | 1 | 1 | 5 | 15 | 4 493 | - | - | 4 245 | 248 |
| Riket | 19 | 16 | 345 | 170 | 31 341 | 2 550 | - | 28 010 | 781 |

190. Bryggerier med eller uten malterier, event. i forb. med mineralvandfabr.

| | | | | | | | | | |
|-----------------------------|-----------|-----------|--------------|--------------|----------------|---------------|--------------|----------------|----------------|
| Smaalenene | 5 | 5 | 73 | 89 | 26 991 | 2 128 | 318 | 19 298 | 4 770 |
| Kristiania | 8 | 8 | 853 | 967 | 289 514 | 13 632 | - | 211 851 | 61 068 |
| Hedemarken | 3 | 3 | 142 | 76 | 20 098 | 1 865 | 600 | 12 314 | 3 919 |
| Kristians | 2 | 3 | 37 | 43 | 12 739 | 1 096 | 500 | 8 286 | 2 355 |
| Buskerud | 6 | 6 | 75 | 98 | 29 330 | 2 424 | - | 23 814 | 2 183 |
| Jarlsb. og Larvik | 6 | 6 | 73 | 99 | 29 629 | 2 100 | 600 | 19 718 | 5 238 |
| Bratsberg | 1 | 1 | 31 | 37 | 11 150 | 2 700 | - | 6 350 | 2 100 |
| Nedenes | 1 | 1 | 23 | 17 | 5 106 | 300 | - | 3 522 | 900 |
| Lister og Mandal | 1 | 1 | 40 | 37 | 10 992 | 600 | - | 8 292 | 2 100 |
| Stavanger | 2 | 2 | 131 | 83 | 25 116 | 690 | - | 18 080 | 6 346 |
| S. Bergenhus | 1 | 1 | 8 | 9 | 2 541 | 312 | - | 1 667 | 562 |
| Bergen | 2 | 2 | 106 | 138 | 41 219 | 2 031 | - | 29 035 | 9 887 |
| Romsdal | 1 | 1 | 8 | 5 | 1 560 | 50 | - | 1 143 | 367 |
| S. Trondhjem | 3 | 3 | 324 | 191 | 57 149 | 7 488 | - | 36 298 | 13 363 |
| Nordland | 1 | 1 | 88 | 18 | 5 300 | 300 | - | 3 600 | 1 200 |
| Tromsø | 2 | 1 | 6 | 18 | 4 941 | 300 | - | 4 065 | 576 |
| Riket | 45 | 45 | 2 018 | 1 925 | 573 375 | 38 016 | 2 018 | 407 333 | 116 934 |

191. Eddikefabrikker.

| | | | | | | | | | |
|------------------------|----------|----------|----------|----------|------------|----------|----------|------------|----------|
| Kristiania | 1 | - | - | 2 | 485 | - | - | 485 | - |
| Riket | 1 | - | - | 2 | 485 | - | - | 485 | - |

forsikrede personer, dagsverk og arbeidsløn.

travail et salaires par titres pour chaque préfecture et pour l'ensemble du royaume.

| travail. | | Antal dags- verk pr. pers. (gj.sn. drifts- tid). <i>Journées de trav. par pers.</i> | Antal aars- verk. <i>Nombre d'années de travail.</i> | Arbeidsløn. <i>Salaires.</i> | | | | | Amt. <i>Préfectures.</i> |
|---|--------------------------------------|---|---|---------------------------------|--|-----|---------|----|-----------------------------|
| Barn (under 16 aar). <i>Enfants au-dessous de 16 ans.</i> | | | | Ialt. <i>Total.</i> | Arbeidere over 16 aar. <i>Ouvriers au-dessus de 16 ans.</i> | | | | |
| M. (H.) | K. (F.) | | | | M. (H.) | | K. (F.) | | |
| Ialt. | Gj.sn. dagløn. Sal. moyens. | Ialt. | Gj.sn. dagløn. Sal. moyens. | Ialt. | Gj.sn. dagløn. Sal. moyens. | Kr. | Kr. | | |
| 11 | 12 | 13 | 14 | 15 | 16 | 17 | 18 | 19 | 20 |

XII (suite). *Aliments, boissons, tabac etc.*188. *Fabriques de margarine et de beurre artificiel (fabrication des emballages y compris).*

| | | | | | | | | | |
|---|---|------------|------------|----------------|----------------|-------------|--------------|-------------|---------------|
| - | - | 300 | 116 | 136 561 | 112 969 | 4.01 | 9 192 | 2.05 | Akershus. |
| - | - | 205 | 12 | 10 956 | 8 681 | 2.74 | - | - | S. Bergenhus. |
| - | - | 300 | 23 | 26 162 | 26 162 | 3.79 | - | - | Bergen. |
| - | - | 289 | 151 | 173 679 | 147 812 | 3.86 | 9 192 | 2.05 | Riket. |

189. *Fabrication des alcools bruts, distilleries, fabriques de liqueurs.*

| | | | | | | | | | |
|---|---|------------|------------|----------------|---------------|-------------|--------------|-------------|---------------|
| - | - | 298 | 41 | 47 785 | 38 800 | 3.57 | 925 | 2.06 | Kristiania. |
| - | - | 128 | 27 | 22 705 | 16 957 | 2.40 | 50 | 0.60 | Hedemarken. |
| - | - | 102 | 15 | 12 289 | 10 175 | 2.50 | - | - | Kristians. |
| - | - | 294 | 7 | 8 670 | 6 670 | 3.79 | - | - | Buskerud. |
| - | - | 300 | 15 | 14 373 | 13 940 | 3.28 | 433 | 1.75 | S. Trondhjem. |
| - | - | 184 | 105 | 105 822 | 86 542 | 3.09 | 1 408 | 1.80 | Riket. |

190. *Brasseries, avec ou sans malteries, event. combinées avec fabriques d'eaux minérales.*

| | | | | | | | | | |
|--------------|-----------|------------|--------------|------------------|------------------|-------------|----------------|-------------|--------------------|
| 477 | - | 303 | 90 | 93 834 | 68 437 | 3.55 | 8 556 | 1.79 | Smaalenene. |
| 2 963 | - | 299 | 965 | 1 01 874 | 820 057 | 3.87 | 145 844 | 2.39 | Kristiania. |
| 1 400 | - | 264 | 67 | 68 808 | 40 385 | 3.28 | 7 737 | 1.97 | Hedemarken. |
| 502 | - | 296 | 42 | 35 586 | 22 252 | 2.69 | 3 625 | 1.54 | Kristians. |
| 909 | - | 299 | 98 | 99 175 | 76 099 | 3.20 | 4 649 | 2.13 | Buskerud. |
| 1 973 | - | 299 | 99 | 94 266 | 63 092 | 3.20 | 9 688 | 1.85 | Jarlsb. og Larvik. |
| - | - | 301 | 37 | 38 236 | 17 869 | 2.81 | 4 062 | 1.93 | Bratsberg. |
| 300 | 84 | 300 | 17 | 15 105 | 12 021 | 3.41 | 1 350 | 1.50 | Nedenes. |
| - | - | 297 | 37 | 40 723 | 30 197 | 3.64 | 5 026 | 2.39 | Lister og Mandal. |
| - | - | 303 | 84 | 78 789 | 57 387 | 3.17 | 10 669 | 1.68 | Stavanger. |
| - | - | 282 | 8 | 7 774 | 5 552 | 3.33 | 822 | 1.46 | S. Bergenhus. |
| 266 | - | 299 | 137 | 135 808 | 98 750 | 3.40 | 16 882 | 1.71 | Bergen. |
| - | - | 312 | 5 | 4 004 | 3 437 | 3.01 | 367 | 1.00 | Romsdal. |
| - | - | 299 | 190 | 183 849 | 111 895 | 3.08 | 22 199 | 1.66 | S. Trondhjem. |
| 200 | - | 294 | 18 | 15 500 | 10 400 | 2.89 | 1 560 | 1.30 | Nordland. |
| - | - | 275 | 16 | 13 566 | 11 451 | 2.82 | 915 | 1.59 | Tromsø. |
| 8 990 | 84 | 298 | 1 910 | 2 026 897 | 1 449 281 | 3.56 | 243 951 | 2.09 | Riket. |

191. *Fabriques de vinaigre.*

| | | | | | | | | | |
|---|---|------------|----------|--------------|--------------|-------------|---|---|-------------|
| - | - | 243 | 2 | 1 841 | 1 841 | 3.80 | - | - | Kristiania. |
| - | - | 243 | 2 | 1 841 | 1 841 | 3.80 | - | - | Riket. |

Tabel 1 (forts.). Opgave over bedrifter, drivkraft,
 Tableau 1 (suite). Industries, force motrice mécanique, personnes assurées, journées de

| Amt, <i>Préfectures.</i> | Antal bedrifter. <i>Nombre d'établ.</i> | | Driv- kraftens størrelse h. k. <i>Force motrice méca- nique en chevaux de force.</i> | Gjen- nemsnit- lig antal forsikr. per- soner. <i>Nombre moyen des per- sonnes assurées.</i> | Dagsverk — <i>Journées de</i> | | | | |
|-----------------------------|--|---|--|---|-------------------------------|------------------------------|-------------------|---|-------------------|
| | Ialt. <i>Total.</i> | Derav m. mek. drivkr. (leiet ell. selvpro- ducert). <i>Action- nés par force méc.</i> | | | Ialt. <i>Total.</i> | Betjente <i>Employés.</i> | | Arbeidere over 16 aar. <i>Ouvriers au-dessus de 16 ans.</i> | |
| | | | | | | M. <i>(H.)</i> | K. <i>(F.)</i> | M. <i>(H.)</i> | K. <i>(F.)</i> |
| 1 | 2 | 3 | 4 | 5 | 6 | 7 | 8 | 9 | 10 |

XII (forts.). Nærings- og nydelsesmidler.

192. Malterier (alene).

| | | | | | | | | | |
|------------------|---|---|---|---|-----|---|---|-----|-----|
| Akershus . . . | 1 | 1 | 1 | 1 | 202 | - | - | 202 | - |
| Kristiania . . . | 1 | 1 | 3 | 2 | 610 | - | - | 305 | 305 |
| Riket | 2 | 2 | 4 | 3 | 812 | - | - | 507 | 305 |

193. Minøralvandfabrikker.

| | | | | | | | | | |
|--------------------|----|----|----|-----|--------|-------|-------|--------|--------|
| Smaalenene . . . | 6 | 1 | 2 | 15 | 3 545 | - | - | 2 326 | 359 |
| Akershus . . . | 3 | - | - | 9 | 890 | - | - | 534 | 212 |
| Kristiania . . . | 9 | 7 | 24 | 119 | 34 082 | 1 909 | 915 | 22 158 | 8 107 |
| Hedemarken . . . | 4 | 1 | 2 | 11 | 2 586 | 300 | - | 1 353 | 340 |
| Kristians | 3 | 2 | 3 | 7 | 1 390 | 50 | - | 1 173 | 167 |
| Buskerud | 6 | - | - | 24 | 6 048 | 370 | 100 | 4 465 | 838 |
| Jarlsb. og Larvik | 3 | - | - | 4 | 879 | - | - | 419 | 120 |
| Bratsberg | 7 | 2 | 2 | 14 | 2 805 | - | - | 1 709 | 300 |
| Nedenes | 2 | - | - | 5 | 1 601 | - | - | 839 | 412 |
| Lister og Mandal. | 6 | - | - | 9 | 2 362 | - | - | 2 000 | 160 |
| Stavanger | 7 | - | - | 12 | 3 453 | - | - | 2 770 | 600 |
| S. Bergenhus . . . | 2 | - | - | 2 | 180 | - | - | 112 | 68 |
| Bergen | 6 | 1 | 2 | 33 | 9 339 | - | - | 5 307 | 2 641 |
| N. Bergenhus . . . | 3 | - | - | 4 | 640 | - | - | 460 | - |
| Romsdal | 7 | - | - | 14 | 4 275 | - | - | 2 750 | 1 060 |
| S. Trondhjem . . . | 5 | 2 | 5 | 48 | 14 751 | 970 | - | 10 050 | 3 650 |
| N. Trondhjem . . . | 4 | - | - | 5 | 1 295 | - | - | 953 | 135 |
| Nordland | 6 | - | - | 13 | 2 543 | - | - | 1 827 | 345 |
| Tromsø | 3 | - | - | 9 | 2 789 | 652 | - | 1 544 | 230 |
| Finmarken | 2 | - | - | 3 | 600 | - | - | 300 | - |
| Riket | 94 | 16 | 40 | 360 | 96 053 | 4 251 | 1 015 | 63 049 | 19 744 |

194. Fabrikation av mousserende vine, saftfabrikker.

| | | | | | | | | | |
|--------------------|----|---|----|----|--------|-----|---|-------|-------|
| Smaalenene . . . | 1 | - | - | 3 | 750 | - | - | 150 | - |
| Kristiania | 7 | 2 | 2 | 33 | 9 883 | 605 | - | 4 229 | 5 049 |
| S. Bergenhus . . . | 1 | 1 | 2 | 3 | 770 | - | - | 690 | 80 |
| N. Bergenhus . . . | 2 | 1 | 6 | 7 | 1 374 | - | - | 774 | - |
| Riket | 11 | 4 | 10 | 46 | 12 777 | 605 | - | 5 843 | 5 129 |

forsikrede personer, dagsverk og arbeidsløn.

travail et salaires par titres pour chaque préfecture et pour l'ensemble du royaume.

| travail. | | Antal dagsverk pr. pers. (gj.sn. driftstid). <i>Journées de trav. par pers.</i> | Antal aarsverk. <i>Nombre d'années de travail.</i> | Arbeidsløn. <i>Salaires.</i> | | | | Amt. <i>Préfectures.</i> | |
|--|---------|--|---|---------------------------------|--|----|---------|-----------------------------|----|
| Barn (under 16 aar). <i>Enfants au-dessous de 16 ans.</i> | | | | Ialt. <i>Total.</i> | Arbeidere over 16 aar. <i>Ouvriers au-dessus de 16 ans.</i> | | | | |
| M. (H.) | K. (F.) | | | | M. (H.) | | K. (F.) | | |
| | | Ialt. | Gj.sn. dagløn. Sal. moyens. | Ialt. | Gj.sn. dagløn. Sal. moyens. | | | | |
| | | Kr. | Kr. | Kr. | Kr. | | | | |
| 11 | 12 | 13 | 14 | 15 | 16 | 17 | 18 | 19 | 20 |

XII (suite). Aliments, boissons, tabac etc.

192. Malteries (seules).

| | | | | | | | | | |
|---|---|------------|----------|--------------|--------------|-------------|------------|-------------|-------------|
| - | - | 202 | 1 | 404 | 404 | 2.00 | - | - | Akershus. |
| - | - | 305 | 2 | 1 400 | 1 000 | 3.28 | 400 | 1.31 | Kristiania. |
| - | - | 271 | 3 | 1 804 | 1 404 | 2.77 | 400 | 1.31 | Riket. |

193. Fabriques d'eaux minérales.

| | | | | | | | | | |
|--------------|------------|------------|------------|----------------|----------------|-------------|---------------|-------------|--------------------|
| 860 | - | 236 | 12 | 8 526 | 7 002 | 3.01 | 415 | 1.16 | Smaalenene. |
| 144 | - | 99 | 3 | 2 291 | 1 734 | 3.25 | 385 | 1.82 | Akershus. |
| 993 | - | 286 | 114 | 109 877 | 79 740 | 3.60 | 16 245 | 2.00 | Kristiania. |
| 536 | 57 | 235 | 9 | 6 946 | 3 466 | 2.56 | 576 | 1.69 | Hedemarken. |
| - | - | 199 | 5 | 4 612 | 3 772 | 3.22 | 240 | 1.44 | Kristians. |
| 275 | - | 252 | 20 | 15 908 | 12 313 | 2.76 | 1 430 | 1.71 | Buskerud. |
| 340 | - | 220 | 3 | 1 789 | 1 159 | 2.77 | 180 | 1.50 | Jarlsb. og Larvik. |
| 796 | - | 200 | 9 | 8 001 | 6 321 | 3.70 | 516 | 1.72 | Bratsberg. |
| 350 | - | 320 | 5 | 2 951 | 2 220 | 2.65 | 555 | 1.35 | Nedenes. |
| 202 | - | 262 | 8 | 5 388 | 4 895 | 2.45 | 226 | 1.41 | Lister og Mandal. |
| 33 | 50 | 288 | 12 | 9 048 | 7 904 | 2.85 | 1 044 | 1.74 | Stavanger. |
| - | - | 90 | 1 | 376 | 296 | 2.64 | 80 | 1.18 | S. Bergenhus. |
| 1 391 | - | 283 | 31 | 18 788 | 13 948 | 2.63 | 4 102 | 1.55 | Bergen. |
| 180 | - | 160 | 2 | 1 467 | 1 137 | 2.47 | - | - | N. Bergenhus. |
| 465 | - | 305 | 14 | 9 609 | 7 550 | 2.75 | 1 414 | 1.33 | Romsdal. |
| 81 | - | 307 | 49 | 34 623 | 26 694 | 2.66 | 4 706 | 1.29 | S. Trondhjem. |
| 207 | - | 259 | 4 | 3 397 | 2 904 | 3.05 | 146 | 1.08 | N. Trondhjem. |
| 359 | 12 | 196 | 8 | 4 534 | 3 646 | 2.00 | 488 | 1.41 | Nordland. |
| 363 | - | 310 | 9 | 7 273 | 4 136 | 2.68 | 376 | 1.63 | Tromsø. |
| 300 | - | 200 | 2 | 1 400 | 800 | 2.67 | - | - | Finmarken. |
| 7 875 | 119 | 267 | 320 | 256 714 | 191 637 | 3.04 | 33 124 | 1.68 | Riket. |

194. Fabriques de boissons mousseuses et de sirops de fruits.

| | | | | | | | | | |
|------------|------------|------------|-----------|---------------|---------------|-------------|--------------|-------------|---------------|
| 600 | - | 250 | 3 | 1 740 | 300 | 2.00 | - | - | Smaalenene. |
| - | - | 300 | 33 | 25 804 | 14 463 | 3.42 | 8 761 | 1.74 | Kristiania. |
| - | - | 257 | 3 | 1 745 | 1 650 | 2.39 | 95 | 1.19 | S. Bergenhus. |
| - | 600 | 196 | 5 | 2 754 | 1 854 | 2.40 | - | - | N. Bergenhus. |
| 600 | 600 | 278 | 44 | 32 043 | 18 267 | 3.13 | 8 856 | 1.73 | Riket. |

Tabel 1 (forts.). Opgave over bedrifter, drivkraft, *Tableau 1 (suite). Industries, force motrice mécanique, personnes assurées, journées de*

| Amt. <i>Préfectures.</i> | Antal bedrifter. <i>Nombre d'établ.</i> | | Drivkraftens størrelse h. k. <i>Force motrice mécanique en chevaux de force.</i> | Gjennemsnitlig antal forsikr. personer. <i>Nombre moyen des personnes assurées.</i> | Dagsverk — <i>Journées de</i> | | | | |
|-----------------------------|--|---|--|--|-------------------------------|-------------------------------|-------------------|--|-------------------|
| | Ialt. <i>Total.</i> | Derav m. mek. drivkr. (leiet ell. selvpro- ducert). <i>Actionnés par force méc.</i> | | | Ialt. <i>Total.</i> | Betjente. <i>Employés.</i> | | Arbeidere over 16 aar. <i>Ouvriers au-dessus de 16 ans.</i> | |
| | | | | | | M. <i>(H)</i> | K. <i>(F.)</i> | M. <i>(H)</i> | K. <i>(F.)</i> |
| 1 | 2 | 3 | 4 | 5 | 6 | 7 | 8 | 9 | 10 |

XII (forts.). Nærings- og nydelsesmidler.

195. Presgjærfabrikker med eller uten sprittilvirkning.

| | | | | | | | | | |
|------------------------|-----------|-----------|------------|------------|---------------|--------------|----------|---------------|------------|
| Smaalenene . . . | 2 | 2 | 114 | 44 | 13 459 | 900 | - | 12 243 | 316 |
| Kristiania . . . | 1 | 1 | 59 | 19 | 5 814 | 300 | - | 5 514 | - |
| Buskerud . . . | 1 | 1 | 18 | 8 | 1 392 | 192 | - | 1 200 | - |
| Bratsberg . . . | 1 | 1 | 30 | 12 | 3 733 | 300 | - | 3 433 | - |
| Bergen . . . | 3 | 3 | 69 | 15 | 4 528 | - | - | 4 528 | - |
| S. Trondhjem . . . | 2 | 2 | 39 | 11 | 3 443 | 311 | - | 3 132 | - |
| Riket | 10 | 10 | 329 | 109 | 32 369 | 2 003 | - | 30 050 | 316 |

196. Fabrikation av kondens. melk (inkl. boksfabrikation).

| | | | | | | | | | |
|-------------------------|----------|----------|------------|------------|----------------|--------------|--------------|---------------|---------------|
| Smaalenene . . . | 1 | 1 | 123 | 99 | 29 768 | 305 | 300 | 17 404 | 11 627 |
| Hedemarken . . . | 1 | 1 | 46 | 126 | 37 908 | 3 476 | 608 | 19 164 | 14 423 |
| Kristians . . . | 1 | 1 | 144 | 203 | 60 245 | 2 100 | 980 | 30 364 | 26 801 |
| Jarlsb. og Larvik . . . | 1 | 1 | 70 | 120 | 35 142 | 2 109 | - | 18 430 | 15 317 |
| Riket | 4 | 4 | 383 | 548 | 164 063 | 7 990 | 1 888 | 85 362 | 68 168 |

197. Tobaksfabrikker, cigar- og cigaretfabrikker.

| | | | | | | | | | |
|-------------------------|-----------|-----------|------------|--------------|----------------|---------------|----------|----------------|----------------|
| Kristiania . . . | 18 | 14 | 190 | 1 075 | 321 092 | 11 355 | - | 92 181 | 195 938 |
| Buskerud . . . | 1 | 1 | 4 | 15 | 4 461 | - | - | 1 799 | - |
| Jarlsb. og Larvik . . . | 6 | 3 | 5 | 79 | 24 479 | 300 | - | 15 410 | 571 |
| Bratsberg . . . | 2 | 2 | 1 | 12 | 3 300 | - | - | 1 350 | 600 |
| Nedenes . . . | 1 | 1 | 2 | 18 | 5 176 | 600 | - | 2 002 | 1 430 |
| Lister og Mandal . . . | 9 | 1 | 3 | 134 | 40 394 | 1 200 | - | 24 046 | 7 282 |
| Stavanger . . . | 3 | 2 | 6 | 35 | 10 505 | 600 | - | 3 305 | 1 800 |
| S. Bergenhushus . . . | 1 | 1 | 18 | 53 | 15 860 | - | - | 5 367 | 7 881 |
| Bergen . . . | 3 | 2 | 22 | 28 | 8 276 | 317 | - | 2 487 | 5 472 |
| Romsdal . . . | 1 | - | - | 1 | 280 | - | - | 280 | - |
| Tromsø . . . | 1 | - | - | 2 | 686 | - | - | 355 | 331 |
| Riket | 46 | 27 | 251 | 1 452 | 434 509 | 14 372 | - | 148 582 | 221 305 |

forsikrede personer, dagsverk og arbejdsløn.

travail et salaires par titres pour chaque préfecture et pour l'ensemble du royaume.

| travail. | | Antal dags- verk pr. pers. (gj.sn. drifts- tid), <i>Journées de trav. par pers.</i> | Antal aars- verk, <i>Nombre d'années de travail.</i> | Arbejdsløn. <i>Salaires.</i> | | | | | Amt. <i>Préfectures.</i> |
|---|------------|---|---|---------------------------------|--|-----|---------|-----|-----------------------------|
| Barn (under 16 aar). <i>Enfants au-dessous de 16 ans.</i> | | | | Ialt. <i>Total.</i> | Arbejdere over 16 aar. <i>Ouvriers au-dessus de 16 ans.</i> | | | | |
| M. (H.) | K. (F.) | | | | M. (H.) | | K. (F.) | | |
| | | Ialt. <i>Total.</i> | Gj.sn. dagløn. Sal. moyens. | Ialt. <i>Total.</i> | Gj.sn. dagløn. Sal. moyens. | Kr. | Kr. | Kr. | Kr. |
| 11 | 12 | 13 | 14 | 15 | 16 | 17 | 18 | 19 | 20 |

XII (suite). Aliments, boissons, tabac etc.

195. Fabriques de levûre pressée, avec ou sans fabrication d'alcool.

| | | | | | | | | | |
|---|---|------------|------------|----------------|---------------|-------------|------------|-------------|---------------|
| - | - | 306 | 45 | 46 630 | 38 326 | 3.13 | 420 | 1.33 | Smaalenene. |
| - | - | 306 | 19 | 23 678 | 20 678 | 3.75 | - | - | Kristiania. |
| - | - | 174 | 5 | 5 321 | 3 781 | 3.15 | - | - | Buskerud. |
| - | - | 311 | 12 | 11 444 | 10 110 | 2.94 | - | - | Bratsberg. |
| - | - | 302 | 15 | 15 007 | 15 007 | 3.31 | - | - | Bergen. |
| - | - | 313 | 11 | 12 822 | 10 122 | 3.23 | - | - | S. Trondhjem. |
| - | - | 297 | 107 | 114 902 | 98 024 | 3.26 | 420 | 1.33 | Riket. |

196. Fabriques de lait concentré (avec confection des boîtes).

| | | | | | | | | | |
|------------|------------|------------|------------|----------------|----------------|-------------|----------------|-------------|--------------------|
| - | 132 | 301 | 99 | 101 433 | 68 786 | 3.95 | 27 276 | 2.35 | Smaalenene. |
| 97 | 140 | 301 | 126 | 133 710 | 67 274 | 3.51 | 27 855 | 1.93 | Hedemarken. |
| - | - | 297 | 201 | 193 545 | 107 690 | 3.55 | 60 163 | 2.24 | Kristians. |
| 286 | - | 301 | 120 | 121 601 | 70 619 | 3.83 | 32 969 | 2.15 | Jarlsb. og Larvik. |
| 383 | 272 | 299 | 546 | 550 289 | 314 369 | 3.68 | 148 263 | 2.17 | Riket. |

197. Manufactures de tabacs.

| | | | | | | | | | |
|---------------|---------------|------------|--------------|------------------|----------------|-------------|----------------|-------------|--------------------|
| 6 948 | 14 670 | 299 | 1 070 | 890 707 | 358 667 | 3.89 | 414 999 | 2.12 | Kristiania. |
| 915 | 1 747 | 297 | 15 | 9 843 | 6 883 | 3.83 | - | - | Buskerud. |
| 8 198 | - | 310 | 82 | 52 461 | 42 252 | 2.74 | 736 | 1.29 | Jarlsb. og Larvik. |
| 1 350 | - | 275 | 11 | 4 575 | 3 425 | 2.54 | 600 | 1.00 | Bratsberg. |
| 858 | 286 | 288 | 17 | 12 572 | 5 772 | 2.88 | 1 940 | 1.36 | Nedenes. |
| 7 660 | 206 | 301 | 135 | 87 595 | 65 743 | 2.73 | 9 498 | 1.30 | Lister og Mandal. |
| 1 800 | 3 000 | 300 | 35 | 23 086 | 12 190 | 3.69 | 3 315 | 1.84 | Stavanger. |
| 1 425 | 1 187 | 299 | 53 | 36 981 | 21 662 | 4.04 | 12 835 | 1.63 | S. Bergenhus. |
| - | - | 296 | 28 | 17 724 | 7 711 | 3.10 | 8 013 | 1.46 | Bergen. |
| - | - | 280 | 1 | 750 | 750 | 2.68 | - | - | Romsdal. |
| - | - | 343 | 2 | 687 | 391 | 1.10 | 296 | 0.89 | Tromsø. |
| 29 154 | 21 096 | 299 | 1 449 | 1 136 981 | 525 446 | 3.54 | 452 232 | 2.04 | Riket. |

Tabel 1 (forts.). Opgave over bedrifter, drivkraft, *Tableau 1 (suite). Industries, force motrice mécanique, personnes assurées, journées de*

| Amt. <i>Préfectures.</i> | Antal bedrifter. <i>Nombre d'établ.</i> | | Drivkraftens størrelse h. k. <i>Force motrice mécanique en chevaux de force.</i> | Gjennemsnitlig antal forsikr. personer. <i>Nombre moyen des personnes assurées.</i> | Dagsverk — <i>Journées de</i> | | | | |
|-----------------------------|--|---|---|--|-------------------------------|-------------------------------|-------------------|--|-------------------|
| | Ialt. <i>Total.</i> | Derav m. mek. drivkr. (leiet ell. selvpro-ducert). <i>Actionnés par force méc.</i> | | | Ialt. <i>Total.</i> | Betjente. <i>Employés.</i> | | Arbeidere over 16 aar. <i>Ouvriers au-dessus de 16 ans.</i> | |
| | | | | | | M. <i>(H.)</i> | R. <i>(F.)</i> | M. <i>(H.)</i> | K. <i>(F.)</i> |
| 1 | 2 | 3 | 4 | 5 | 6 | 7 | 8 | 9 | 10 |

XIII. Beklædning og rensning.

198. Hanskefabrikker.

| | | | | | | | | | |
|------------------|---|---|----|----|--------|---|---|-------|--------|
| Kristiania . . . | 1 | 1 | 20 | 72 | 21 841 | - | - | 8 464 | 10 867 |
| Riket | 1 | 1 | 20 | 72 | 21 841 | - | - | 8 464 | 10 867 |

199. Hattfabrikker.

| | | | | | | | | | |
|------------------|---|---|-----|-----|--------|-------|-----|--------|--------|
| Kristiania . . . | 6 | 6 | 153 | 267 | 79 708 | 3 752 | 379 | 20 436 | 54 664 |
| Buskerud . . . | 1 | 1 | 3 | 55 | 15 950 | - | 290 | 1 160 | 14 500 |
| Lister og Mandal | 1 | 1 | 20 | 7 | 1 678 | - | - | 1 396 | 282 |
| Riket | 8 | 8 | 176 | 329 | 97 336 | 3 752 | 669 | 22 992 | 69 446 |

200. Paraply- og parasolfabrikker (uten fabrikation av stokke).

| | | | | | | | | | |
|------------------|---|---|---|----|--------|-----|-----|-------|--------|
| Kristiania . . . | 2 | 2 | 3 | 52 | 15 698 | 300 | 300 | 2 468 | 11 472 |
| Bergen | 2 | - | - | 34 | 10 101 | 300 | 300 | 2 669 | 6 832 |
| Riket | 4 | 2 | 3 | 86 | 25 799 | 600 | 600 | 5 137 | 18 304 |

201. Oljeklæde- og pressenningfabrikation, (inkl. tilberedning av stoffet).

| | | | | | | | | | |
|-------------------|---|---|----|-----|--------|-------|-----|--------|--------|
| Smaalenene . . | 2 | 2 | 15 | 116 | 34 536 | 540 | 300 | 13 026 | 20 388 |
| Jarlsb. og Larvik | 1 | 1 | 1 | 12 | 3 600 | 300 | - | 1 200 | 2 100 |
| Romsdal | 2 | 1 | 2 | 29 | 6 177 | 50 | - | 5 717 | 400 |
| Nordland | 1 | 1 | 1 | 20 | 5 893 | 300 | - | 1 388 | 4 205 |
| Riket | 6 | 5 | 19 | 177 | 50 196 | 1 190 | 300 | 21 331 | 27 093 |

202. Klædeskonfektion (alle slags), systuer.

| | | | | | | | | | |
|------------------|----|----|----|-----|---------|-------|-------|--------|---------|
| Smaalenene . . | 1 | 1 | 1 | 2 | 177 | - | - | 97 | 80 |
| Kristiania . . . | 24 | 21 | 49 | 628 | 169 305 | 3 720 | 2 364 | 17 955 | 137 887 |
| Bratsberg . . . | 2 | 2 | 6 | 41 | 12 205 | 900 | 300 | 595 | 10 500 |
| Stavanger . . . | 1 | 1 | 4 | 10 | 2 826 | 1 181 | - | - | 1 645 |

forsikrede personer, dagsverk og arbeidsløn.

travail et salaires par titres pour chaque préfecture et pour l'ensemble du royaume.

| travail. | | Antal dagsverk pr. pers. (gj.sn. driftstid). <i>Journées de trav. par pers.</i> | Antal aarsverk. <i>Nombre d'années de travail.</i> | Arbeidsløn. <i>Salaires.</i> | | | | | Amt. <i>Préfectures.</i> |
|--|---------|--|---|---------------------------------|--|-----------------------------|------------------------|-----------------------------|-----------------------------|
| Barn (under 16 aar). <i>Enfants au-dessous de 16 ans.</i> | | | | Ialt. <i>Total.</i> | Arbeidere over 16 aar. <i>Ouvriers au-dessus de 16 ans.</i> | | | | |
| M. (H.) | K. (F.) | Ialt. <i>Total.</i> | M. (H.) | | K. (F.) | | Ialt. <i>Total.</i> | Gj.sn. dagløn. Sal. moyens. | |
| | | | Ialt. <i>Total.</i> | Gj.sn. dagløn. Sal. moyens. | Ialt. <i>Total.</i> | Gj.sn. dagløn. Sal. moyens. | | | |
| 11 | 12 | 13 | 14 | 15 | 16 | 17 | 18 | 19 | 20 |
| | | | | Kr. | Kr. | Kr. | Kr. | Kr. | |

XIII. Vêtements, dégraissage etc.

198. Fabriques de gants.

| | | | | | | | | | |
|--------------|---|------------|-----------|---------------|---------------|-------------|---------------|-------------|---------------|
| 2 510 | - | 303 | 73 | 65 847 | 37 770 | 4.46 | 25 138 | 2.31 | Kristiania. |
| 2 510 | - | 303 | 73 | 65 847 | 37 770 | 4.46 | 25 138 | 2.31 | Riket. |

199. Fabriques de chapeaux.

| | | | | | | | | | |
|------------|------------|------------|------------|----------------|---------------|-------------|----------------|-------------|-------------------|
| 240 | 237 | 299 | 266 | 211 205 | 80 656 | 3.95 | 109 190 | 2.00 | Kristiania. |
| - | - | 290 | 53 | 20 305 | 2 535 | 2.19 | 16 900 | 1.17 | Buskerud. |
| - | - | 240 | 6 | 3 826 | 3 241 | 2.32 | 585 | 2.07 | Lister og Mandal. |
| 240 | 237 | 296 | 325 | 235 336 | 86 432 | 3.76 | 126 675 | 1.82 | Riket. |

200. Fabr. de parapluies et parasols, ne comprenant pas la fabrication des manches.

| | | | | | | | | | |
|------------|------------|------------|-----------|---------------|---------------|-------------|---------------|-------------|---------------|
| 300 | 858 | 302 | 52 | 28 143 | 8 073 | 3.27 | 16 532 | 1.44 | Kristiania. |
| - | - | 297 | 34 | 17 500 | 6 386 | 2.39 | 8 454 | 1.24 | Bergen. |
| 300 | 858 | 300 | 86 | 45 643 | 14 459 | 2.81 | 24 986 | 1.37 | Riket. |

201. Fabrications de vêtements cirés et de prélaris et bâches (y compris la préparation de l'étoffe).

| | | | | | | | | | |
|------------|-----------|------------|------------|----------------|---------------|-------------|---------------|-------------|--------------------|
| 188 | 94 | 298 | 115 | 76 423 | 40 874 | 3.14 | 30 712 | 1.51 | Smaalenene. |
| - | - | 300 | 12 | 8 300 | 3 700 | 3.08 | 3 400 | 1.62 | Jarlsb. og Larvik. |
| - | - | 213 | 21 | 18 000 | 17 130 | 3.00 | 520 | 1.30 | Romsdal. |
| - | - | 295 | 20 | 11 508 | 3 829 | 2.76 | 5 279 | 1.26 | Nordland. |
| 188 | 94 | 284 | 168 | 114 231 | 65 533 | 3.07 | 39 911 | 1.47 | Riket. |

202. Fabr. de vêtements confectionnés, ateliers de couture.

| | | | | | | | | | |
|-----|-------|-----|-----|---------|--------|------|---------|------|-------------|
| - | - | 89 | 1 | 921 | 645 | 6.65 | 276 | 3.45 | Smaalenene. |
| 105 | 7 274 | 270 | 564 | 365 327 | 71 698 | 3.99 | 252 034 | 1.83 | Kristiania. |
| - | - | 298 | 41 | 22 384 | 1 295 | 2.56 | 15 309 | 1.46 | Bratsberg. |
| - | - | 283 | 9 | 9 300 | - | - | 2 655 | 1.61 | Stavanger. |

Tabel 1 (forts.). Opgave over bedrifter, drivkraft, *Tableau 1 (suite). Industries, force motrice mécanique, personnes assurées journées de*

| Amt. <i>Préfectures.</i> | Antal bedrifter. <i>Nombre d'établ.</i> | | Drivkraftens størrelse h. k. <i>Force motrice mécanique en chevaux de force.</i> | Gjennemsnitlig antal forsikr. personer. <i>Nombre moyen des personnes assurées.</i> | Dagsverk — <i>Journées de</i> | | | | |
|-----------------------------|--|---|--|--|-------------------------------|-------------------|--|-------------------|----|
| | Ialt. <i>Total.</i> | Derav m. mek. drivkr. (leiet ell. selvproduceret). <i>Actionnés par force méc.</i> | | | Betjente. <i>Employés.</i> | | Arbejdere over 16 aar. <i>Ouvriers au-dessus de 16 ans.</i> | | |
| | | | | | M. <i>(H.)</i> | K. <i>(F.)</i> | M. <i>(H.)</i> | K. <i>(F.)</i> | |
| 1 | 2 | 3 | 4 | 5 | 6 | 7 | 8 | 9 | 10 |

XIII (forts.). Beklædning og rensning.

202 (forts.). Klædeskonfektion (alle slags), systuer.

| | | | | | | | | | |
|------------------------|-----------|-----------|-----------|------------|----------------|--------------|--------------|---------------|----------------|
| S. Bergenhus . . . | 1 | 1 | 13 | 101 | 29 872 | 921 | 1 449 | 1 367 | 25 685 |
| Bergen | 1 | 1 | 1 | 19 | 5 700 | 300 | - | 300 | 5 100 |
| Romsdal | 3 | 1 | 1 | 180 | 49 720 | 1 780 | - | 17 520 | 29 460 |
| Riket | 33 | 28 | 75 | 981 | 269 805 | 8 802 | 4 113 | 37 744 | 210 357 |

203. Bundtmakerier og pelsvarefabrikker.

| | | | | | | | | | |
|------------------------|----------|----------|-----------|------------|---------------|--------------|----------|--------------|---------------|
| Kristiania | 1 | 1 | 2 | 61 | 18 240 | 608 | - | 912 | 16 720 |
| Buskerud | 1 | 1 | 2 | 95 | 28 500 | 600 | - | 1 500 | 15 000 |
| Jarlsb. og Larvik | 1 | - | - | 82 | 24 500 | 600 | - | 2 900 | 21 000 |
| S. Trondhjem . . . | 1 | 1 | 7 | 5 | 1 500 | 297 | - | 959 | 244 |
| Riket | 4 | 3 | 11 | 243 | 72 740 | 2 105 | - | 6 271 | 52 964 |

204. Skotøifabrikker.

| | | | | | | | | | |
|------------------------|-----------|-----------|------------|--------------|----------------|---------------|--------------|----------------|----------------|
| Smaalenene | 9 | 8 | 106 | 465 | 133 324 | 2 766 | 540 | 74 474 | 42 310 |
| Akershus | 1 | 1 | 6 | 37 | 11 100 | 300 | 300 | 5 400 | 3 900 |
| Kristiania | 18 | 18 | 216 | 896 | 260 702 | 9 186 | 936 | 136 459 | 95 330 |
| Hedemarken | 1 | 1 | 12 | 67 | 19 930 | 600 | 300 | 12 680 | 4 200 |
| Kristians | 1 | 1 | 6 | 9 | 2 700 | - | - | 2 700 | - |
| Buskerud | 3 | 3 | 55 | 175 | 47 277 | 1 900 | 375 | 22 612 | 16 160 |
| Jarlsb. og Larvik | 2 | 2 | 7 | 33 | 9 213 | - | - | 6 499 | 2 714 |
| Bratsberg | 2 | 2 | 19 | 153 | 45 814 | 1 500 | - | 30 247 | 13 167 |
| Nedenes | 1 | 1 | 1 | 1 | 80 | - | - | 80 | - |
| Lister og Mandal | 2 | 2 | 5 | 23 | 6 900 | - | - | 5 100 | 900 |
| Stavanger | 11 | 11 | 54 | 121 | 35 926 | 900 | - | 23 822 | 8 342 |
| S. Bergenhus | 1 | 1 | 1 | 6 | 552 | - | - | 460 | 92 |
| Bergen | 11 | 11 | 68 | 301 | 85 473 | 1 092 | - | 53 016 | 28 857 |
| S. Trondhjem | 4 | 4 | 23 | 82 | 21 819 | 156 | - | 15 668 | 5 995 |
| N. Trondhjem | 1 | 1 | 1 | 4 | 1 200 | - | - | 1 200 | - |
| Riket | 68 | 67 | 580 | 2 373 | 682 010 | 18 400 | 2 451 | 390 417 | 221 967 |

205. Knappetfabrikation (alle slags knapper).

| | | | | | | | | | |
|------------------------|----------|----------|----------|-----------|---------------|--------------|----------|--------------|---------------|
| Kristiania | 1 | 1 | 8 | 35 | 10 392 | 814 | - | 1 200 | 8 324 |
| Bratsberg | 1 | - | - | 19 | 5 569 | 560 | - | 266 | 3 518 |
| Riket | 2 | 1 | 8 | 54 | 15 961 | 1 374 | - | 1 466 | 11 842 |

forsikrede personer, dagsverk og arbeidsløn.

travail et salaires par titres pour chaque préfecture et pour l'ensemble du royaume.

| travail. | | Antal dags- verk pr. pers. (gj.sn. drifts- tid). <i>Nombre d'années de trav. par pers.</i> | Antal aars verk. <i>Nombre d'années de travail.</i> | Arbeidsløn. <i>Salaires.</i> | | | | | Amt. <i>Préfectures.</i> |
|---|------------|--|--|---|--|---|---------|----|-----------------------------|
| Barn (under 16 aar). <i>Enfants au-dessous de 16 ans.</i> | | | | Ialt. <i>Total.</i> | Arbeidere over 16 aar. <i>Ouvriers au-dessus de 16 ans.</i> | | | | |
| M. (H.) | K. (F.) | | | | M. (H.) | | K. (F.) | | |
| | | | Ialt. <i>Total.</i> | Gj.sn. dagløn. <i>Gj.sn. Sal. moyens.</i> | Ialt. <i>Total.</i> | Gj.sn. dagløn. <i>Gj.sn. Sal. moyens.</i> | | | |
| 11 | 12 | 13 | 14 | Kr. | Kr. | Kr. | Kr. | 19 | 20 |

XIII (suite). Vêtements, dégraissage etc.

202 (suite). Fabr. de vêtements confectionnés, ateliers de couture.

| | | | | | | | | | |
|--------------|--------------|------------|------------|----------------|----------------|-------------|----------------|-------------|---------------|
| - | 450 | 296 | 100 | 58 242 | 5 591 | 4.09 | 39 651 | 1.54 | S. Bergenhus. |
| - | - | 300 | 19 | 9 040 | 1 144 | 3.81 | 6 336 | 1.24 | Bergen. |
| 960 | - | 276 | 166 | 107 144 | 56 525 | 3.23 | 43 575 | 1.48 | Romsdal. |
| 1 065 | 7 724 | 275 | 900 | 572 358 | 136 898 | 3.63 | 359 836 | 1.71 | Riket. |

203. Fabriques de pelleteries et de fourrures.

| | | | | | | | | | |
|--------------|---------------|------------|------------|----------------|---------------|-------------|---------------|-------------|--------------------|
| - | - | 299 | 61 | 25 687 | 1 768 | 1.94 | 19 919 | 1.19 | Kristiania. |
| 1 200 | 10 200 | 300 | 95 | 46 596 | 3 692 | 2.46 | 27 492 | 1.83 | Buskerud. |
| - | - | 299 | 82 | 37 400 | 8 700 | 3.00 | 23 500 | 1.12 | Jarlsb. og Larvik. |
| - | - | 300 | 5 | 5 391 | 3 362 | 3.51 | 440 | 1.80 | S. Trondhjem. |
| 1 200 | 10 200 | 299 | 243 | 115 074 | 17 522 | 2.79 | 71 351 | 1.35 | Riket. |

204. Fabriques de chaussures.

| | | | | | | | | | |
|---------------|---------------|------------|--------------|------------------|------------------|-------------|----------------|-------------|--------------------|
| 9 383 | 3 851 | 287 | 444 | 350 159 | 229 011 | 3.08 | 85 757 | 2.03 | Smaalenene. |
| 1 200 | - | 300 | 37 | 32 050 | 20 200 | 3.74 | 7 750 | 1.99 | Akershus. |
| 12 672 | 6 119 | 291 | 869 | 738 862 | 462 883 | 3.39 | 200 454 | 2.10 | Kristiania. |
| 1 400 | 750 | 297 | 67 | 45 385 | 33 025 | 2.60 | 7 050 | 1.68 | Hedemarken. |
| - | - | 300 | 9 | 8 100 | 8 100 | 3.00 | - | - | Kristians. |
| 3 930 | 2 300 | 270 | 158 | 145 642 | 84 995 | 3.76 | 38 561 | 2.39 | Buskerud. |
| - | - | 279 | 31 | 25 076 | 20 944 | 3.22 | 4 132 | 1.52 | Jarlsb. og Larvik. |
| 900 | - | 299 | 153 | 129 830 | 95 425 | 3.15 | 24 555 | 1.86 | Bratsberg. |
| - | - | 80 | - | 240 | 240 | 3.00 | - | - | Nedenes. |
| 900 | - | 300 | 23 | 16 395 | 12 918 | 2.53 | 2 397 | 2.66 | Lister og Mandal. |
| 2 262 | 600 | 297 | 120 | 97 676 | 76 474 | 3.21 | 13 937 | 1.67 | Stavanger. |
| - | - | 92 | 2 | 1 300 | 1 140 | 2.48 | 160 | 1.74 | S. Bergenhus. |
| 1 500 | 1 008 | 284 | 285 | 199 064 | 148 042 | 2.79 | 43 405 | 1.50 | Bergen. |
| - | - | 266 | 73 | 59 670 | 48 352 | 3.09 | 10 538 | 1.76 | S. Trondhjem. |
| - | - | 300 | 4 | 3 025 | 3 025 | 2.52 | - | - | N. Trondhjem. |
| 34 147 | 14 628 | 287 | 2 275 | 1 852 474 | 1 244 774 | 3.19 | 438 696 | 1.98 | Riket. |

205. Fabrication de boutons.

| | | | | | | | | | |
|------------|------------|------------|-----------|---------------|--------------|-------------|---------------|-------------|---------------|
| 54 | - | 297 | 35 | 21 493 | 2 503 | 2.09 | 13 222 | 1.59 | Kristiania. |
| 256 | 969 | 293 | 19 | 11 590 | 441 | 1.66 | 5 410 | 1.54 | Bratsberg. |
| 310 | 969 | 296 | 54 | 33 083 | 2 944 | 2.00 | 18 632 | 1.57 | Riket. |

Tabel 1 (forts.). Opgave over bedrifter, drivkraft,
Tableau 1 (suite). Industries, force motrice mécanique, personnes assurées, journées de

| Amt. <i>Préfectures.</i> | Antal bedrifter. <i>Nombre d'établ.</i> | | Driv- kraftens størrelse h. k. <i>Force motrice méca- nique en chevaux de force.</i> | Gjen- nemsnit- lig antal forsikr. per- soner. <i>Nombre moyen des per- sonnes assurées.</i> | Dagsverk -- <i>Journées de</i> | | | | |
|-----------------------------|--|---|--|---|--------------------------------|-------------------------------|-------------------|---|-------------------|
| | Ialt. <i>Total.</i> | Derav m. mek. drivkr. (leiet ell. selvpro- ducert). <i>Action- nés par force méc.</i> | | | Ialt. <i>Total.</i> | Betjente. <i>Employés.</i> | | Arbeidere over 16 aar. <i>Ouvriers au-dessus de 16 ans.</i> | |
| | | | | | | M. <i>(H.)</i> | K. <i>(F.)</i> | M. <i>(H.)</i> | K. <i>(F.)</i> |
| 1 | 2 | 3 | 4 | 5 | 6 | 7 | 8 | 9 | 10 |

XIII (forts.). Beklædning og rensning.

206. Fjærrensning.

| | | | | | | | | | |
|--------------------|----------|----------|----------|----------|------------|---|---|------------|------------|
| Kristiania . . . | 1 | 1 | 2 | 2 | 600 | - | - | 300 | 300 |
| Riket . . . | 1 | 1 | 2 | 2 | 600 | - | - | 300 | 300 |

207. Mekaniske vaskerier (event. i forbindelse med kemiske vaskerier).

| | | | | | | | | | |
|----------------------|-----------|-----------|------------|------------|---------------|--------------|--------------|---------------|---------------|
| Smaalenene . . | 1 | 1 | 15 | 11 | 1 865 | - | - | 1 535 | 330 |
| Akershus . . . | 2 | 2 | 10 | 11 | 3 150 | - | - | - | 3 150 |
| Kristiania . . . | 5 | 5 | 69 | 138 | 41 563 | 581 | 140 | 4 924 | 35 789 |
| Buskerud . . . | 1 | 1 | 15 | 25 | 7 500 | - | - | 1 200 | 6 300 |
| Bratsberg . . . | 1 | 1 | 3 | 10 | 900 | - | 90 | - | 720 |
| Nedenes . . . | 1 | 1 | 5 | 8 | 2 280 | - | 300 | 600 | 1 380 |
| Stavanger . . . | 1 | 1 | 12 | 8 | 2 388 | - | - | 293 | 1 802 |
| Bergen | 2 | 2 | 13 | 21 | 6 250 | 300 | 800 | 1 280 | 3 870 |
| S. Trondhjem . | 2 | 2 | 39 | 56 | 16 760 | 1 220 | 1 740 | 2 400 | 11 400 |
| Riket | 16 | 16 | 181 | 288 | 82 656 | 2 101 | 3 070 | 12 232 | 64 741 |

208. Støvrensning.

| | | | | | | | | | |
|----------------------|----------|----------|-----------|----------|------------|---|---|------------|---|
| Kristiania . . . | 1 | 1 | 13 | 3 | 192 | - | - | 192 | - |
| Riket | 1 | 1 | 13 | 3 | 192 | - | - | 192 | - |

XIV. Byggeindustri.

209. Byggearbejder (opførelse og vedlikehold av huse), alle arbeider under ett.

| | | | | | | | | | |
|-------------------|-----|---|-----|-------|---------|--------|---|---------|---|
| Smaalenene . . | 77 | 1 | 16 | 541 | 115 381 | 1 050 | - | 114 191 | - |
| Akershus . . . | 80 | - | - | 471 | 73 806 | - | - | 73 806 | - |
| Kristiania . . . | 86 | 1 | 25 | 910 | 201 114 | 360 | - | 200 717 | - |
| Hedemarken . . | 84 | 1 | 13 | 488 | 64 144 | 510 | - | 63 628 | - |
| Kristians . . . | 59 | 1 | 14 | 407 | 64 375 | 665 | - | 63 710 | - |
| Buskerud . . . | 91 | - | - | 611 | 95 774 | 439 | - | 95 073 | - |
| Jarlsb. og Larvik | 65 | - | - | 390 | 70 409 | - | - | 69 604 | - |
| Bratsberg . . . | 114 | 3 | 635 | 1 190 | 254 311 | 14 290 | - | 239 791 | - |
| Nedenes | 31 | - | - | 277 | 26 788 | - | - | 26 326 | - |
| Lister og Mandal | 38 | 1 | 70 | 306 | 34 214 | 1 507 | - | 32 406 | - |
| Stavanger . . . | 35 | - | - | 171 | 33 803 | - | - | 33 267 | - |
| S. Bergenhus . . | 47 | 1 | 5 | 298 | 36 361 | 298 | - | 36 063 | - |

forsikrede personer, dagsverk og arbeidsløn.

travail et salaires par titres pour chaque préfecture et pour l'ensemble du royaume.

| travail. | | Antal dagsverk pr. pers. (gj.sn. (driftstid). <i>Journées de trav. par pers.</i>) | Antal aarsverk. <i>Nombre d'années de travail.</i> | Arbeidsløn. <i>Salaires.</i> | | | | | Amt. <i>Préfectures.</i> | |
|----------|---------|--|--|---|---------------------|------------------------------------|---------------------|------------------------------------|--------------------------|--------------------------------------|
| | | | | Arbeidere over 16 aar. <i>Ouvriers au-dessus de 16 ans.</i> | | | | | | |
| | | | | Ialt. <i>Total.</i> | M. (H.) | | K. (F.) | | | Gj.sn. dagløn. <i>Gj.sn. moyens.</i> |
| | | | | | Ialt. <i>Total.</i> | Gj.sn. dagløn. <i>Sal. moyens.</i> | Ialt. <i>Total.</i> | Gj.sn. dagløn. <i>Sal. moyens.</i> | | |
| M. (H.) | K. (F.) | | | | | | | | | |
| 11 | 12 | 13 | 14 | 15 | 16 | 17 | 18 | 19 | 20 | |

XIII (suite). *Vêtements, dégraissage etc.*206. *Dégraissage et nettoyage de plumes.*

| | | | | | | | | | |
|---|---|------------|----------|--------------|--------------|-------------|------------|-------------|-------------|
| - | - | 300 | 2 | 2 000 | 1 200 | 4.00 | 800 | 2.67 | Kristiania. |
| - | - | 300 | 2 | 2 000 | 1 200 | 4.00 | 800 | 2.67 | Riket. |

207. *Blanchissage mécanique, ordinaire ou chimique.*

| | | | | | | | | | |
|------------|-----------|------------|------------|----------------|---------------|-------------|----------------|-------------|---------------|
| - | - | 170 | 6 | 3 836 | 3 176 | 2.07 | 660 | 2.00 | Smaalenene. |
| - | - | 286 | 11 | 6 600 | - | - | 6 600 | 2.10 | Akershus. |
| 105 | 24 | 301 | 139 | 82 688 | 15 762 | 3.20 | 63 197 | 1.77 | Kristiania. |
| - | - | 300 | 25 | 13 481 | 2 400 | 2.00 | 11 081 | 1.76 | Buskerud. |
| 90 | - | 90 | 3 | 1 116 | - | - | 960 | 1.33 | Bratsberg. |
| - | - | 285 | 8 | 4 070 | 1 800 | 3.00 | 1 610 | 1.17 | Nedenes. |
| 293 | - | 299 | 8 | 4 561 | 940 | 3.21 | 3 328 | 1.85 | Stavanger. |
| - | - | 298 | 21 | 15 688 | 4 128 | 3.23 | 5 600 | 1.45 | Bergen. |
| - | - | 299 | 56 | 37 126 | 7 800 | 3.25 | 18 115 | 1.59 | S. Trondhjem. |
| 488 | 24 | 287 | 277 | 169 166 | 36 006 | 2.94 | 111 151 | 1.72 | Riket. |

208. *Nettoyage par le vide.*

| | | | | | | | | | |
|---|---|-----------|----------|------------|------------|-------------|---|---|-------------|
| - | - | 64 | 1 | 686 | 686 | 3.57 | - | - | Kristiania. |
| - | - | 64 | 1 | 686 | 686 | 3.57 | - | - | Riket. |

XIV. *Industrie de la construction.*209. *Construction de maisons, tous travaux compris.*

| | | | | | | | | | |
|-----|---|-----|-----|-----------|-----------|------|---|---|--------------------|
| 140 | - | 213 | 385 | 451 066 | 441 026 | 3.86 | - | - | Smaalenene. |
| - | - | 157 | 246 | 282 266 | 282 266 | 3.82 | - | - | Akershus. |
| 37 | - | 221 | 670 | 1 030 710 | 1 028 273 | 5.12 | - | - | Kristiania. |
| 6 | - | 131 | 214 | 223 125 | 219 334 | 3.45 | - | - | Hedemarken. |
| - | - | 158 | 215 | 225 128 | 218 699 | 3.43 | - | - | Kristians. |
| 262 | - | 157 | 319 | 397 292 | 393 815 | 4.14 | - | - | Buskerud. |
| 805 | - | 181 | 235 | 276 038 | 273 946 | 3.94 | - | - | Jarlsb. og Larvik. |
| 230 | - | 214 | 848 | 1 307 616 | 1 196 508 | 4.99 | - | - | Bratsberg. |
| 462 | - | 97 | 89 | 90 853 | 90 092 | 3.42 | - | - | Nedenes. |
| 301 | - | 112 | 114 | 144 159 | 131 397 | 4.05 | - | - | Lister og Mandal. |
| 536 | - | 198 | 113 | 140 690 | 139 925 | 4.21 | - | - | Stavanger. |
| - | - | 122 | 121 | 136 175 | 133 705 | 3.71 | - | - | S. Bergenhus. |

Tabel 1 (forts.). Opgave over bedrifter, drivkraft, *Tableau 1 (suite). Industries, force motrice mécanique, personnes assurées, journées de*

| Amt. <i>Préfectures.</i> | Antal bedrifter. <i>Nombre d'établ.</i> | | Drivkraftens størrelse h. k. <i>Force motrice mécanique en chevaux de force</i> | Gjennemsnitlig antal forsikr. personer. <i>Nombre moyen des personnes assurées.</i> | Dagsverk — <i>Journées de</i> | | | | |
|-----------------------------|--|--|--|--|-------------------------------|-------------------------------|-------------------|--|-------------------|
| | Ialt. <i>Total.</i> | Derav m. mek. drivkr. (leiet ell. selvproducert). <i>Actionnés par force méc.</i> | | | Ialt. <i>Total.</i> | Betjente. <i>Employés.</i> | | Arbeidere over 16 aar. <i>Ouvriers au-dessus de 16 ans.</i> | |
| | | | | | | M. <i>(H.)</i> | K. <i>(F.)</i> | M. <i>(H.)</i> | K. <i>(F.)</i> |
| 1 | 2 | 3 | 4 | 5 | 6 | 7 | 8 | 9 | 10 |

XIV (forts.). Byggeindustri.

209 (forts.). Byggearbeider (opførelse og vedlikehold av huse), alle arbeider under ett.

| | | | | | | | | | |
|------------------------|--------------|-----------|------------|--------------|------------------|---------------|----------|------------------|----------|
| Bergen | 30 | - | - | 225 | 43 312 | 300 | - | 42 712 | - |
| N. Bergenhus | 35 | - | - | 134 | 13 656 | - | - | 13 651 | 5 |
| Romsdal | 48 | - | - | 283 | 34 213 | 390 | - | 33 676 | - |
| S. Trondhjem | 60 | - | - | 619 | 142 075 | 1 000 | - | 141 075 | - |
| N. Trondhjem | 65 | 3 | 21 | 396 | 50 177 | 745 | - | 49 432 | - |
| Nordland | 33 | - | - | 279 | 47 755 | 1 763 | - | 45 992 | - |
| Tromsø | 18 | - | - | 76 | 8 474 | 720 | - | 7 754 | - |
| Finmarken | 10 | - | - | 253 | 66 365 | 3 362 | - | 63 003 | - |
| Riket | 1 106 | 12 | 799 | 8 325 | 1 476 507 | 27 399 | - | 1 445 877 | 5 |

210. Broarbeider, nybygning, vedlikehold (som selvstendig bedrift).

| | | | | | | | | | |
|------------------------|----------|----------|----------|-----------|--------------|-----------|----------|--------------|----------|
| Akershus | 1 | - | - | 10 | 326 | - | - | 326 | - |
| Hedemarken | 1 | - | - | 25 | 1 882 | - | - | 1 882 | - |
| Nordland | 1 | - | - | 10 | 733 | - | - | 733 | - |
| Tromsø | 1 | - | - | 14 | 790 | 30 | - | 760 | - |
| Riket | 4 | - | - | 59 | 3 731 | 30 | - | 3 701 | - |

211. Kanaler, sluser, damme (nyanlæg og større reparationer). Vasdragsreguleringer.

| | | | | | | | | | |
|----------------------------|-----------|----------|-----------|------------|---------------|--------------|----------|---------------|----------|
| Smaalenene | 3 | 2 | 17 | 103 | 14 694 | 303 | - | 14 391 | - |
| Akershus | 3 | - | - | 27 | 1 999 | - | - | 1 999 | - |
| Kristians | 3 | - | - | 22 | 3 625 | 15 | - | 3 610 | - |
| Hedemarken | 6 | - | - | 31 | 2 507 | - | - | 2 507 | - |
| Buskerud | 6 | - | - | 125 | 16 802 | 197 | - | 16 605 | - |
| Bratsberg | 3 | 1 | 80 | 111 | 32 141 | 3 810 | - | 28 331 | - |
| Nedenes | 1 | - | - | 2 | 350 | - | - | 350 | - |
| Lister og Mandal | 1 | - | - | 8 | 127 | - | - | 127 | - |
| Stavanger | 2 | - | - | 22 | 3 610 | 50 | - | 3 560 | - |
| S. Bergenhus | 1 | - | - | 12 | 890 | - | - | 890 | - |
| Romsdal | 1 | - | - | 11 | 3 279 | - | - | 3 279 | - |
| S. Trondhjem | 2 | - | - | 29 | 5 808 | - | - | 5 808 | - |
| N. Trondhjem | 3 | - | - | 21 | 999 | - | - | 999 | - |
| Nordland | 1 | - | - | 13 | 1 922 | - | - | 1 922 | - |
| Tromsø | 1 | - | - | 10 | 1 814 | - | - | 1 814 | - |
| Riket | 37 | 3 | 97 | 547 | 90 657 | 4 375 | - | 86 282 | - |

forsikrede personer, dagsverk og arbeidsløn.

travail et salaires par titres pour chaque préfecture et pour l'ensemble du royaume.

| travail. | | Antal dags- verk pr. pers. (gj.sn. dritts- tid). <i>Fournées de trav. de trav. par pers.</i> | Antal aars- verk. <i>Nombre d'années de travail.</i> | Arbeidsløn. <i>Salaires.</i> | | | | | Amt. <i>Préfectures.</i> |
|---|------------|--|---|---------------------------------|--|----|---------|----|-----------------------------|
| Barn (under 16 aar). <i>Enfants au-dessous de 16 ans.</i> | | | | Ialt. <i>Total.</i> | Arbeidere over 16 aar. <i>Ouvriers au-dessus de 16 ans.</i> | | | | |
| M. (H.) | K. (F.) | | | | M. (H.) | | K. (F.) | | |
| | | Kr. | Gj.sn. dagløn. <i>Sal. moyens.</i> | Ialt. <i>Total.</i> | Gj.sn. dagløn. <i>Sal. moyens.</i> | | | | |
| 11 | 12 | 13 | 14 | 15 | 16 | 17 | 18 | 19 | 20 |

XIV (suite). Industrie de la construction.

209 (suite). Construction de maisons, tous travaux compris.

| | | | | | | | | | |
|--------------|---|------------|--------------|------------------|------------------|-------------|-----------|-------------|---------------|
| 300 | - | 193 | 144 | 190 100 | 88 000 | 2.06 | - | - | Bergen. |
| - | - | 102 | 46 | 38 827 | 38 817 | 2.84 | 10 | 2.00 | N. Bergenhus. |
| 147 | - | 121 | 114 | 130 142 | 128 120 | 3.80 | - | - | Romsdal. |
| - | - | 230 | 474 | 579 956 | 575 240 | 4.08 | - | - | S. Trondhjem. |
| - | - | 127 | 167 | 184 289 | 178 885 | 3.62 | - | - | N. Trondhjem. |
| - | - | 171 | 159 | 202 537 | 182 063 | 3.96 | - | - | Nordland. |
| - | - | 112 | 28 | 32 438 | 27 983 | 3.61 | - | - | Tromsø. |
| - | - | 262 | 221 | 362 906 | 324 353 | 5.15 | - | - | Finmarken. |
| 3 226 | - | 177 | 4 922 | 6 426 313 | 6 092 447 | 4.21 | 10 | 2.00 | Riket. |

210. Construction de ponts (à titre indépendant).

| | | | | | | | | | |
|---|---|-----------|-----------|---------------|---------------|-------------|---|---|-------------|
| - | - | 33 | 1 | 1 240 | 1 240 | 3.80 | - | - | Akershus. |
| - | - | 75 | 6 | 7 516 | 7 516 | 3.99 | - | - | Hedemarken. |
| - | - | 73 | 2 | 2 382 | 2 382 | 3.25 | - | - | Nordland. |
| - | - | 56 | 3 | 1 845 | 1 724 | 2.27 | - | - | Tromsø. |
| - | - | 63 | 12 | 12 983 | 12 862 | 3.48 | - | - | Riket. |

211. Canaux, écluses et barrages (construction et grandes réparations). Régularisation de cours d'eau.

| | | | | | | | | | |
|---|---|------------|------------|----------------|----------------|-------------|---|---|-------------------|
| - | - | 143 | 49 | 61 971 | 59 286 | 4.12 | - | - | Smaalenene. |
| - | - | 74 | 7 | 7 138 | 7 138 | 3.57 | - | - | Akershus. |
| - | - | 165 | 12 | 11 088 | 10 997 | 3.05 | - | - | Kristians. |
| - | - | 81 | 8 | 7 886 | 7 886 | 3.15 | - | - | Hedemarken. |
| - | - | 134 | 56 | 71 183 | 69 570 | 4.19 | - | - | Buskerud. |
| - | - | 290 | 107 | 177 470 | 156 301 | 5.52 | - | - | Bratsberg. |
| - | - | 175 | 1 | 1 050 | 1 050 | 3.00 | - | - | Nedenes. |
| - | - | 16 | - | 4 228 | 4 228 | 3.33 | - | - | Lister og Mandal. |
| - | - | 164 | 12 | 13 325 | 13 125 | 3.69 | - | - | Stavanger. |
| - | - | 74 | 3 | 3 710 | 3 710 | 4.17 | - | - | S. Bergenhus. |
| - | - | 298 | 11 | 11 725 | 11 725 | 3.58 | - | - | Romsdal. |
| - | - | 203 | 20 | 20 631 | 20 631 | 3.50 | - | - | S. Trondhjem. |
| - | - | 48 | 3 | 4 020 | 4 020 | 4.03 | - | - | N. Trondhjem. |
| - | - | 148 | 6 | 8 849 | 8 849 | 4.60 | - | - | Nordland. |
| - | - | 181 | 6 | 6 354 | 6 354 | 3.50 | - | - | Tromsø. |
| - | - | 166 | 301 | 410 628 | 384 870 | 4.46 | - | - | Riket. |

Tabel 1 (forts.). Opgave over bedrifter, drivkraft, *Tableau 1 (suite). Industries, force motrice mécanique, personnes assurées, journées de*

| Amt. <i>Préfectures.</i> | Antal bedrifter. <i>Nombre d'établ.</i> | | Driv- kraftens størrelse h. k. <i>Force motrice méca- nique en chevaux de force.</i> | Gjen- nemsnit- lig antal forsikr. per- soner. <i>Nombre moyen des per- sonnes assurées.</i> | Dagsverk — <i>Journées de</i> | | | | | |
|-----------------------------|--|---|--|---|-------------------------------|------------------------------|-------------------|---|-------------------|--|
| | Ialt. <i>Total.</i> | Derav m. mek. drivkr. (leiet ell. selvpro- ducert). <i>Action- nés par force méc.</i> | | | Ialt. <i>Total.</i> | Betjente <i>Employés.</i> | | Arbeidere over 16 aar. <i>Ouvriers au-dessus de 16 ans.</i> | | |
| | | | | | | M. <i>(H.)</i> | K. <i>(F.)</i> | M. <i>(H.)</i> | K. <i>(F.)</i> | |
| 1 | 2 | 3 | 4 | 5 | 6 | 7 | 8 | 9 | 10 | |

XIV (forts.). Byggeindustri.

212. Demoleringsarbeider (som selvstendig bedrift).

| | | | | | | | | | |
|-----------------------|----------|----------|-----------|------------|---------------|--------------|----------|---------------|----------|
| Kristiania | 3 | - | - | 15 | 468 | - | - | 468 | - |
| Bratsberg | 1 | 1 | 15 | 98 | 27 485 | 2 800 | - | 24 685 | - |
| Riket. | 4 | 1 | 15 | 113 | 27 953 | 2 800 | - | 25 153 | - |

213. Anlæg av jernbaner (ogsaa elektriske).

| | | | | | | | | | |
|---------------------------|----------|----------|-----------|------------|---------------|--------------|----------|---------------|----------|
| Smaalenene | 1 | 1 | 50 | 95 | 13 222 | 554 | - | 12 668 | - |
| Kristians | 1 | - | - | 20 | 3 120 | - | - | 3 120 | - |
| Jarlsb. og Larvik | 1 | - | - | 18 | 810 | - | - | 810 | - |
| Bratsberg | 1 | - | - | 38 | 2 792 | 270 | - | 2 522 | - |
| S. Bergenhus | 1 | - | - | 25 | 7 599 | 158 | - | 7 441 | - |
| S. Trondhjem | 1 | - | - | 37 | 11 060 | 300 | - | 10 760 | - |
| Riket. | 6 | 1 | 50 | 233 | 38 603 | 1 282 | - | 37 321 | - |

214. Sporveisanlæg (ogsaa elektr. del) i oparbejdede gater og veie.

| | | | | | | | | | |
|-----------------------|----------|----------|----------|-----------|--------------|------------|----------|--------------|----------|
| Bergen | 1 | - | - | 29 | 4 395 | 443 | - | 3 952 | - |
| Riket. | 1 | - | - | 29 | 4 395 | 443 | - | 3 952 | - |

215. Anlæg av taugbaner.

| | | | | | | | | | |
|-----------------------|----------|----------|------------|-----------|--------------|------------|----------|--------------|----------|
| Hedemarken | 1 | 1 | 120 | 23 | 1 542 | 192 | - | 1 350 | - |
| Riket. | 1 | 1 | 120 | 23 | 1 542 | 192 | - | 1 350 | - |

216. Jernkonstruktioner for bygninger etc., montering og i forb. dermed staaende arbeider (som selvstendig bedrift).

| | | | | | | | | | |
|--------------------------|----------|----------|----------|------------|---------------|------------|----------|---------------|----------|
| Smaalenene | 1 | - | - | 93 | 20 938 | 463 | - | 20 475 | - |
| Kristiania | 1 | - | - | 2 | 266 | - | - | 266 | - |
| Buskerud | 1 | - | - | 4 | 400 | - | - | 400 | - |
| Lister og Mandal | 1 | - | - | 9 | 500 | - | - | 500 | - |
| Bergen | 1 | - | - | 3 | 450 | - | - | 450 | - |
| Riket. | 5 | - | - | 111 | 22 554 | 463 | - | 22 091 | - |

forsikrede personer, dagsverk og arbeidsløn.

travail et salaires par titres pour chaque préfecture et pour l'ensemble du royaume.

| travail. | | Antal dagsverk pr. pers. (gj.sn. driftstid). <i>Journées de trav. par pers.</i> | Antal aarsverk. <i>Nombre d'années de travail.</i> | Arbeidsløn. <i>Salaires.</i> | | | | | Amt. <i>Préfectures.</i> |
|--|---------|--|---|---------------------------------|--|------------------------|-----------------------------|-----------------------------|-----------------------------|
| Barn (under 16 aar). <i>Enfants au-dessous de 16 ans.</i> | | | | Ialt. <i>Total.</i> | Arbeidere over 16 aar. <i>Ouvriers au-dessus de 16 ans.</i> | | | | |
| M. (H.) | K. (F.) | Ialt. <i>Total.</i> | M. (H.) | | K. (F.) | | Amt. <i>Préfectures.</i> | | |
| | | | Gj.sn. dagløn. Sal. moyens. | Ialt. <i>Total.</i> | Gj.sn. dagløn. Sal. moyens. | Ialt. <i>Total.</i> | | Gj.sn. dagløn. Sal. moyens. | |
| 11 | 12 | 13 | 14 | 15 | 16 | 17 | 18 | 19 | 20 |
| | | | | Kr. | Kr. | Kr. | Kr. | Kr. | |

XIV (suite). Industrie de la construction.

212. Travaux de démolition (à titre indépendant).

| | | | | | | | | | |
|---|---|------------|-----------|---------------|---------------|-------------|---|---|-------------|
| - | - | 31 | 2 | 1 881 | 1 881 | 4.02 | - | - | Kristiania. |
| - | - | 280 | 92 | 90 000 | 78 800 | 3.19 | - | - | Bratsberg. |
| - | - | 247 | 94 | 91 881 | 80 681 | 3.21 | - | - | Riket. |

213. Construction des chemins de fer (y compris les chemins de fer électriques).

| | | | | | | | | | |
|---|---|------------|------------|----------------|----------------|-------------|---|---|--------------------|
| - | - | 139 | 44 | 71 823 | 65 140 | 5.14 | - | - | Smaalenene. |
| - | - | 156 | 10 | 10 994 | 10 994 | 3.52 | - | - | Kristians. |
| - | - | 45 | 3 | 3 350 | 3 350 | 4.14 | - | - | Jarlsb. og Larvik. |
| - | - | 73 | 9 | 15 086 | 12 746 | 5.05 | - | - | Bratsberg. |
| - | - | 304 | 25 | 39 630 | 38 366 | 5.16 | - | - | S. Bergenhus. |
| - | - | 299 | 37 | 38 058 | 35 058 | 3.26 | - | - | S. Trondhjem. |
| - | - | 166 | 128 | 178 941 | 165 654 | 4.44 | - | - | Riket. |

214. Construc. des lignes de tramways, dans les rues et sur routes.

| | | | | | | | | | |
|---|---|------------|-----------|---------------|---------------|-------------|---|---|---------|
| - | - | 152 | 15 | 17 896 | 15 481 | 3.92 | - | - | Bergen. |
| - | - | 152 | 15 | 17 896 | 15 481 | 3.92 | - | - | Riket. |

215. Construction de transporteurs aériens.

| | | | | | | | | | |
|---|---|-----------|----------|--------------|--------------|-------------|---|---|-------------|
| - | - | 67 | 5 | 6 165 | 5 400 | 4.00 | - | - | Hedemarken. |
| - | - | 67 | 5 | 6 165 | 5 400 | 4.00 | - | - | Riket. |

216. Constructions en fer pour bâtiments etc. montage et travaux connexes (à titre indépendant).

| | | | | | | | | | |
|---|---|------------|-----------|---------------|---------------|-------------|---|---|-------------------|
| - | - | 225 | 70 | 71 214 | 67 755 | 3.31 | - | - | Smaalenene. |
| - | - | 133 | 1 | 1 328 | 1 328 | 4.99 | - | - | Kristiania. |
| - | - | 100 | 1 | 1 918 | 1 918 | 4.80 | - | - | Buskerud. |
| - | - | 56 | 2 | 2 000 | 2 000 | 4.00 | - | - | Lister og Mandal. |
| - | - | 150 | 2 | 1 500 | 1 500 | 3.33 | - | - | Bergen. |
| - | - | 203 | 76 | 77 960 | 74 501 | 3.37 | - | - | Riket. |

Tabel 1 (forts.). Opgave over bedrifter, drivkraft, *Tableau 1 (suite). Industries, force motrice mécanique, personnes assurées, journées de*

| Amt, <i>Préfectures.</i> | Antal bedrifter. <i>Nombre d'établ.</i> | | Drivkraftens størrelse h. k. <i>Force motrice mécanique en chevaux de force.</i> | Gjennemsnitlig antal forsikr. personer. <i>Nombre moyen des personnes assurées.</i> | Dagsverk — <i>Journées de</i> | | | | |
|-----------------------------|--|---|---|--|-------------------------------|-------------------------------|-------------------|--|-------------------|
| | Ialt. <i>Total.</i> | Dérav m. mek. drivkr. (leiet ell. selvpro-ducert). <i>Actionnés par force méc.</i> | | | Ialt. <i>Total.</i> | Betjente. <i>Employés.</i> | | Arbeidere over 16 aar. <i>Ouvriers au-dessus de 16 ans.</i> | |
| | | | | | | M. <i>(H.)</i> | K. <i>(F.)</i> | M. <i>(H.)</i> | K. <i>(F.)</i> |
| 1 | 2 | 3 | 4 | 5 | 6 | 7 | 8 | 9 | 10 |

XIV (forts.). Byggeindustri.

217. Montering av maskiner etc., event. i forb. med fundamentering (som selvstændig bedrift).

| | | | | | | | | | |
|------------------------|-----------|----------|----------|-----------|---------------|------------|----------|---------------|----------|
| Kristiania | 3 | 2 | 5 | 11 | 3 275 | - | - | 3 275 | - |
| Bratsberg | 5 | - | - | 45 | 5 807 | 49 | - | 5 758 | - |
| Stavanger | 1 | - | - | 5 | 670 | 250 | - | 180 | - |
| Bergen | 1 | - | - | 10 | 628 | - | - | 628 | - |
| Romsdal | 1 | - | - | 2 | 45 | - | - | 45 | - |
| N. Trondhjem | 1 | - | - | 7 | 1 450 | 37 | - | 1 413 | - |
| Nordland | 1 | - | - | 4 | 307 | - | - | 307 | - |
| Riket | 13 | 2 | 5 | 84 | 12 182 | 336 | - | 11 606 | - |

218. Havnearbeider (derunder kai, molo, dok og slipanlæg).

| | | | | | | | | | |
|-----------------------------|-----------|----------|----------|------------|---------------|------------|----------|---------------|----------|
| Jarlsb, og Larvik | 2 | - | - | 10 | 2 954 | 118 | - | 2 836 | - |
| Bratsberg | 1 | - | - | 10 | 1 620 | - | - | 1 620 | - |
| Stavanger | 2 | - | - | 11 | 1 469 | - | - | 1 469 | - |
| S. Bergenhus | 3 | - | - | 33 | 2 374 | - | - | 2 374 | - |
| N. Bergenhus | 4 | - | - | 39 | 4 499 | - | - | 4 499 | - |
| Romsdal | 4 | - | - | 41 | 6 257 | - | - | 6 257 | - |
| N. Trondhjem | 1 | - | - | 4 | 815 | 21 | - | 794 | - |
| Nordland | 6 | 1 | 3 | 73 | 8 991 | - | - | 8 991 | - |
| Tromsø | 1 | - | - | 5 | 130 | - | - | 130 | - |
| Riket | 24 | 1 | 3 | 226 | 29 109 | 139 | - | 28 970 | - |

219. Tunnelbygning (som selvstændig bedrift).

| | | | | | | | | | |
|------------------------|----------|----------|-----------|-----------|--------------|------------|----------|--------------|----------|
| Buskerud | 1 | - | - | 6 | 302 | - | - | 302 | - |
| S. Bergenhus | 2 | 1 | 72 | 50 | 7 416 | 475 | - | 6 941 | - |
| N. Bergenhus | 1 | - | - | 2 | 186 | - | - | 186 | - |
| Riket | 4 | 1 | 72 | 58 | 7 904 | 475 | - | 7 429 | - |

220. Veibygning.

| | | | | | | | | | |
|----------------------|----|---|---|----|-------|---|---|-------|---|
| Akershus | 11 | - | - | 88 | 9 069 | - | - | 9 069 | - |
| Hedemarken | 4 | - | - | 31 | 2 620 | - | - | 2 620 | - |
| Kristians | 5 | - | - | 47 | 7 564 | - | - | 7 564 | - |
| Buskerud | 1 | - | - | 7 | 719 | - | - | 674 | - |

forsikrede personer, dagsverk og arbeidsløn.

travail et salaires par titres pour chaque préfecture et pour l'ensemble du royaume.

| travail. | | Antal dags- verk pr. pers. (gj.sn. drifts- tid). <i>Journées de trav. par pers.</i> | Antal aars- verk. <i>Nombre d'années de travail.</i> | Arbeidsløn. <i>Salaires.</i> | | | | | Amt. <i>Préfectures.</i> |
|---|------------|---|---|--|------------------------|--|---------|-----|-----------------------------|
| Barn (under 16 aar). <i>Enfants au-dessous de 16 ans.</i> | | | | Arbeidere over 16 aar. <i>Ouvriers au-dessus de 16 ans.</i> | | | | | |
| M. (H.) | K. (F.) | | | Ialt. <i>Total.</i> | M. (H.) | | K. (F.) | | |
| | | | Ialt. <i>Total.</i> | Gj.sn. dagløn. <i>Sal. moyens.</i> | Ialt. <i>Total.</i> | Gj.sn. dagløn. <i>Sal. moyens.</i> | | | |
| 11 | 12 | 13 | 14 | Kr. | Kr. | Kr. | Kr. | Kr. | 20 |

XIV (suite). Industrie de la construction.

217. Montage des machines, event. combiné avec travail de fondation (comme industrie indépendante).

| | | | | | | | | | |
|------------|------------|------------|-----------|---------------|---------------|-------------|---|---|---------------|
| - | - | 298 | 11 | 13 341 | 13 341 | 4.07 | - | - | Kristiania. |
| - | - | 129 | 19 | 26 490 | 26 120 | 4.54 | - | - | Bratsberg. |
| 120 | 120 | 134 | 2 | 3 400 | 540 | 3.00 | - | - | Stavanger. |
| - | - | 63 | 2 | 3 143 | 3 143 | 5.00 | - | - | Bergen. |
| - | - | 23 | - | 200 | 200 | 4.44 | - | - | Romsdal. |
| - | - | 207 | 5 | 6 075 | 5 490 | 3.89 | - | - | N. Trondhjem. |
| - | - | 77 | 1 | 1 094 | 1 094 | 3.56 | - | - | Nordland. |
| 120 | 120 | 145 | 40 | 53 743 | 49 928 | 4.30 | - | - | Riket. |

218. Travaux de ports (quais, jetées et docks).

| | | | | | | | | | |
|---|---|------------|-----------|----------------|----------------|-------------|---|---|--------------------|
| - | - | 295 | 10 | 15 019 | 12 669 | 4.47 | - | - | Jarlsb. og Larvik. |
| - | - | 162 | 5 | 9 031 | 9 031 | 5.57 | - | - | Bratsberg. |
| - | - | 134 | 5 | 5 160 | 5 160 | 3.51 | - | - | Stavanger. |
| - | - | 72 | 8 | 7 466 | 7 466 | 3.14 | - | - | S. Bergenhus. |
| - | - | 115 | 15 | 18 234 | 18 234 | 4.05 | - | - | N. Bergenhus. |
| - | - | 153 | 21 | 23 008 | 23 008 | 3.68 | - | - | Romsdal. |
| - | - | 204 | 3 | 3 421 | 3 091 | 3.89 | - | - | N. Trondhjem. |
| - | - | 123 | 30 | 38 275 | 38 275 | 4.26 | - | - | Nordland. |
| - | - | 26 | - | 652 | 652 | 5.02 | - | - | Tromsø. |
| - | - | 129 | 97 | 120 266 | 117 586 | 4.06 | - | - | Riket. |

219. Construction de tunnels.

| | | | | | | | | | |
|---|---|------------|-----------|---------------|---------------|-------------|---|---|---------------|
| - | - | 50 | 1 | 2 257 | 2 257 | 7.47 | - | - | Buskerud. |
| - | - | 148 | 25 | 41 556 | 37 973 | 5.47 | - | - | S. Bergenhus. |
| - | - | 93 | 1 | 559 | 559 | 3.01 | - | - | N. Bergenhus. |
| - | - | 136 | 27 | 44 372 | 40 789 | 5.49 | - | - | Riket. |

220. Construction de routes.

| | | | | | | | | | |
|----|---|-----|----|--------|--------|------|---|---|-------------|
| - | - | 103 | 30 | 34 573 | 34 573 | 3.81 | - | - | Akershus. |
| - | - | 85 | 9 | 7 662 | 7 662 | 2.92 | - | - | Hedemarken. |
| - | - | 161 | 25 | 30 335 | 30 335 | 4.01 | - | - | Kristians. |
| 45 | - | 103 | 2 | 3 064 | 2 933 | 4.35 | - | - | Buskerud. |

Tabel 1 (forts.). Opgave over bedrifter, drivkraft, *Tableau 1 (suite). Industries, force motrice mécanique, personnes assurées, journées de*

| Amt. <i>Préfectures.</i> | Antal bedrifter. <i>Nombre d'établ.</i> | | Driv- kraftens størrelse h. k. <i>Force motrice méca- nique en des per- chevaux de force. assurées.</i> | Gjen- nemsnit- lig antal forsikr. per- soner. <i>Nombre moyen des per- sonnes assurées.</i> | Dagsverk — <i>Journées de</i> | | | | |
|-----------------------------|--|---|---|---|-------------------------------|-------------------------------|------------|---|------------|
| | Ialt. <i>Total.</i> | Derav m. mek. drivkr. (leiet ell. selvpro- ducert). <i>Action- nés par force méc.</i> | | | Ialt. <i>Total.</i> | Betjente. <i>Employés.</i> | | Arbeidere over 16 aar. <i>Ouvriers au-dessus de 16 ans.</i> | |
| | | | | | | M. (H.) | K. (F.) | M. (H.) | K. (F.) |
| 1 | 2 | 3 | 4 | 5 | 6 | 7 | 8 | 9 | 10 |

XIV (forts.). Byggeindustri.

220 (forts.). Veibygning.

| | | | | | | | | | |
|------------------------|-----------|----------|------------|------------|----------------|--------------|----------|----------------|----------|
| Bratsberg . . . | 1 | - | - | 53 | 11 021 | 180 | - | 10 841 | - |
| Nedenes . . . | 3 | - | - | 28 | 1 820 | 30 | - | 1 790 | - |
| Lister og Mandal | 5 | - | - | 19 | 2 236 | - | - | 2 236 | - |
| Stavanger . . . | 13 | - | - | 95 | 9 183 | - | - | 9 183 | - |
| S. Bergenhus . . | 10 | - | - | 48 | 3 392 | - | - | 3 392 | - |
| Bergen | 1 | - | - | 11 | 1 050 | - | - | 1 050 | - |
| N. Bergenhus . . | 1 | - | - | 47 | 12 357 | 307 | - | 12 050 | - |
| Romsdal | 1 | - | - | 5 | 473 | - | - | 473 | - |
| S. Trondhjem . . | 4 | - | - | 18 | 1 571 | - | - | 1 571 | - |
| N. Trondhjem . . | 2 | - | - | 48 | 11 670 | 350 | - | 11 320 | - |
| Nordland | 1 | - | - | 4 | 220 | - | - | 220 | - |
| Finmarken . . . | 1 | 1 | 170 | 179 | 53 722 | 3 000 | - | 50 722 | - |
| Riket | 64 | 1 | 170 | 728 | 128 687 | 3 867 | - | 124 775 | - |

221. Mindre reguleringer av elver, aaer og bækker; fløtningsreguleringer, elveforbygning, senkning av sjøer, myrtapning etc.

| | | | | | | | | | |
|------------------------|-----------|----------|------------|------------|---------------|--------------|----------|---------------|----------|
| Akershus | 5 | 3 | 176 | 184 | 22 252 | 1 391 | - | 20 861 | - |
| Hedemarken . . . | 36 | - | - | 333 | 15 014 | 136 | - | 14 822 | - |
| Kristians | 11 | - | - | 163 | 7 521 | - | - | 7 521 | - |
| Buskerud | 6 | - | - | 71 | 4 180 | 97 | - | 4 083 | - |
| Jarlsb. og Larvik | 3 | - | - | 40 | 2 338 | 300 | - | 2 038 | - |
| Bratsberg | 5 | - | - | 55 | 8 551 | - | - | 8 551 | - |
| Nedenes | 5 | - | - | 60 | 10 562 | 98 | - | 10 464 | - |
| Lister og Mandal | 3 | - | - | 24 | 1 554 | - | - | 1 554 | - |
| Stavanger | 3 | - | - | 35 | 5 676 | 3 | - | 5 673 | - |
| S. Bergenhus . . . | 1 | - | - | 4 | 284 | - | - | 284 | - |
| N. Trondhjem . . | 1 | - | - | 8 | 473 | - | - | 473 | - |
| Riket | 79 | 3 | 176 | 977 | 78 405 | 2 025 | - | 76 324 | - |

222. Cement- og betonarbeider, støpning av fundamenter, hvælv etc. (som selvst. bedrift).

| | | | | | | | | | |
|------------------------|----------|----------|----------|------------|---------------|----------|----------|---------------|----------|
| Kristiania | 1 | - | - | 62 | 18 696 | - | - | 18 696 | - |
| Buskerud | 1 | - | - | 6 | 500 | - | - | 500 | - |
| Bergen | 1 | - | - | 42 | 12 575 | - | - | 12 575 | - |
| S. Trondhjem . . | 1 | - | - | 4 | 556 | - | - | 556 | - |
| Riket | 4 | - | - | 114 | 32 327 | - | - | 32 327 | - |

forsikrede personer, dagsverk og arbeidsløn.

travail et salaires par titres pour chaque préfecture et pour l'ensemble du royaume.

| travail. | | Antal dags- verk pr pers. (gj.sn. drifts- tid). <i>Journées de trav. par pers.</i> | Antal aars- verk. <i>Nombre d'années de travail.</i> | Arbeidsløn. <i>Salaires.</i> | | | | | Amt. <i>Préfectures.</i> |
|---|------------|---|---|--|------------------------|--|------------------------|--|-----------------------------|
| Barn (under 16 aar). <i>Enfants au-dessous de 16 ans.</i> | | | | Arbeidere over 16 aar. <i>Ouvriers au-dessus de 16 ans.</i> | | | | | |
| M. (H.) | K. (F.) | | | Ialt. <i>Total.</i> | M. (H.) | | K. (F.) | | |
| | | | | | Ialt. <i>Total.</i> | Gj.sn. dagløn. <i>Sal. moyens.</i> | Ialt. <i>Total.</i> | Gj.sn. dagløn. <i>Sal. moyens.</i> | |
| | | Kr. | Kr. | | | | | | Kr. |
| 11 | 12 | 13 | 14 | 15 | 16 | 17 | 18 | 19 | 20 |

XIV (suite). Industrie de la construction.

220 (suite). Construction de routes.

| | | | | | | | | | |
|-----------|---|------------|------------|----------------|----------------|-------------|---|---|-------------------|
| - | - | 208 | 37 | 62 770 | 59 770 | 5.51 | - | - | Bratsberg. |
| - | - | 65 | 6 | 4 626 | 4 476 | 2.50 | - | - | Nedenes. |
| - | - | 118 | 7 | 7 814 | 7 814 | 3.49 | - | - | Lister og Mandal. |
| - | - | 97 | 31 | 34 624 | 34 624 | 3.77 | - | - | Stavanger. |
| - | - | 70 | 11 | 14 090 | 14 090 | 4.15 | - | - | S. Bergenhus. |
| - | - | 95 | 4 | 4 935 | 4 935 | 4.70 | - | - | Bergen. |
| - | - | 263 | 41 | 60 146 | 54 855 | 4.55 | - | - | N. Bergenhus. |
| - | - | 95 | 2 | 1 065 | 1 065 | 2.25 | - | - | Romsdal. |
| - | - | 87 | 5 | 5 404 | 5 404 | 3.44 | - | - | S. Trondhjem. |
| - | - | 243 | 39 | 45 842 | 44 642 | 3.94 | - | - | N. Trondhjem. |
| - | - | 55 | 1 | 880 | 880 | 4.00 | - | - | Nordland. |
| - | - | 300 | 179 | 311 249 | 274 249 | 5.41 | - | - | Finmarken. |
| 45 | - | 177 | 429 | 629 079 | 582 307 | 4.67 | - | - | Riket. |

221. Aménagement des fleuves, rivières et ruisseaux. barrages, abaissement du niveau des lacs, assèchement des marais etc.

| | | | | | | | | | |
|-----------|---|-----------|------------|----------------|----------------|-------------|---|---|--------------------|
| - | - | 121 | 74 | 101 324 | 88 683 | 4.25 | - | - | Akershus. |
| 56 | - | 45 | 50 | 52 820 | 52 086 | 3.51 | - | - | Hedemarken. |
| - | - | 46 | 25 | 31 968 | 31 968 | 4.25 | - | - | Kristians. |
| - | - | 59 | 14 | 16 070 | 15 590 | 3.82 | - | - | Buskerud. |
| - | - | 58 | 8 | 8 422 | 7 422 | 3.64 | - | - | Jarlsb. og Larvik. |
| - | - | 155 | 29 | 25 820 | 25 820 | 3.02 | - | - | Bratsberg. |
| - | - | 176 | 35 | 38 486 | 38 048 | 3.64 | - | - | Nedenes. |
| - | - | 65 | 5 | 6 004 | 6 004 | 3.86 | - | - | Lister og Mandal. |
| - | - | 162 | 19 | 21 412 | 21 322 | 3.76 | - | - | Stavanger. |
| - | - | 71 | 1 | 950 | 950 | 3.35 | - | - | S. Bergenhus. |
| - | - | 59 | 2 | 1 850 | 1 850 | 3.91 | - | - | N. Trondhjem. |
| 56 | - | 80 | 262 | 305 126 | 289 743 | 3.80 | - | - | Riket. |

222. Travaux en ciment et béton, fondations et voûtes etc. (comme industrie indépendante).

| | | | | | | | | | |
|---|---|------------|------------|----------------|----------------|-------------|---|---|---------------|
| - | - | 302 | 62 | 87 443 | 87 443 | 4.68 | - | - | Kristiania. |
| - | - | 83 | 2 | 1 997 | 1 997 | 4.00 | - | - | Buskerud. |
| - | - | 299 | 42 | 54 072 | 54 072 | 4.30 | - | - | Bergen. |
| - | - | 139 | 2 | 2 269 | 2 269 | 4.08 | - | - | S. Trondhjem. |
| - | - | 284 | 108 | 145 781 | 145 781 | 4.51 | - | - | Riket. |

Tabel 1 (forts.). Opgave over bedrifter, drivkraft, Tableau 1(suite). Industries, force motrice mécanique, personnes assurées, journées de

| Amt, <i>Préfectures.</i> | Antal bedrifter. <i>Nombre d'établ.</i> | | Drivkraftens størrelse h. k. <i>Force motrice mécanique en chevaux de force.</i> | Gjennemsnitlig antal forsikr. personer. <i>Nombre moyen des personnes assurées.</i> | Dagsverk — <i>Journées de</i> | | | | |
|-----------------------------|--|---|--|--|-------------------------------|-------------------------------|-------------------|--|-------------------|
| | Ialt. <i>Total.</i> | Derav m. mek. drivkr. (leiet ell. selvproduceret). <i>Actionnés par force méc.</i> | | | Ialt. <i>Total.</i> | Betjente. <i>Employés.</i> | | Arbejdere over 16 aar. <i>Ouvriers au-dessus de 16 ans.</i> | |
| | | | | | | M. <i>(H.)</i> | K. <i>(F.)</i> | M. <i>(H.)</i> | K. <i>(F.)</i> |
| 1 | 2 | 3 | 4 | 5 | 6 | 7 | 8 | 9 | 10 |

XIV (forts.). Byggeindustri.

223. Fundamentering og grundmuring (ekskl. stenbrytning), planerings- og jordarbejder, grøftegravning.

| | | | | | | | | | |
|-------------------------|-----------|----------|-----------|------------|---------------|---|---|---------------|---|
| Smaalenene . . . | 4 | - | - | 8 | 228 | - | - | 228 | - |
| Akershus . . . | 2 | - | - | 14 | 1 010 | - | - | 1 010 | - |
| Kristiania . . . | 5 | 1 | 21 | 31 | 4 012 | - | - | 4 012 | - |
| Kristians . . . | 1 | - | - | 9 | 923 | - | - | 923 | - |
| Jarlsb. og Larvik . . . | 2 | - | - | 5 | 1 165 | - | - | 1 165 | - |
| Bratsberg . . . | 2 | - | - | 15 | 1 840 | - | - | 1 840 | - |
| Stavanger . . . | 1 | - | - | 2 | 44 | - | - | 44 | - |
| S. Bergenhus . . . | 2 | - | - | 8 | 412 | - | - | 412 | - |
| Bergen . . . | 2 | - | - | 10 | 492 | - | - | 492 | - |
| Romsdal . . . | 1 | - | - | 2 | 96 | - | - | 96 | - |
| S. Trondhjem . . . | 1 | - | - | 12 | 3 632 | - | - | 3 632 | - |
| Tromsø . . . | 1 | - | - | 3 | 415 | - | - | 415 | - |
| Riket | 24 | 1 | 21 | 119 | 14 269 | - | - | 14 269 | - |

224. Fundamentering og grundmuring (ev. i forb. med stenbrytning), planeringsarbejder (helt eller delvis i fjeld), grøftesprængning.

| | | | | | | | | | |
|-------------------------|-----------|----------|-----------|------------|----------------|------------|---|----------------|---|
| Smaalenene . . . | 7 | - | - | 33 | 4 490 | - | - | 4 490 | - |
| Akershus . . . | 8 | 1 | 24 | 139 | 18 252 | 125 | - | 18 127 | - |
| Kristiania . . . | 9 | - | - | 44 | 5 988 | - | - | 5 988 | - |
| Kristians . . . | 2 | - | - | 14 | 1 338 | - | - | 1 338 | - |
| Jarlsb. og Larvik . . . | 2 | - | - | 11 | 1 469 | - | - | 1 469 | - |
| Bratsberg . . . | 8 | - | - | 96 | 19 732 | 300 | - | 19 408 | - |
| Nedenes . . . | 2 | - | - | 11 | 1 805 | - | - | 1 805 | - |
| Lister og Mandal . . . | 3 | - | - | 27 | 3 599 | - | - | 3 599 | - |
| Stavanger . . . | 1 | - | - | 8 | 2 500 | - | - | 2 500 | - |
| S. Bergenhus . . . | 7 | - | - | 80 | 11 561 | - | - | 11 561 | - |
| Bergen . . . | 9 | - | - | 71 | 13 561 | - | - | 13 561 | - |
| Romsdal . . . | 8 | - | - | 34 | 4 974 | - | - | 4 889 | - |
| S. Trondhjem . . . | 2 | - | - | 8 | 1 408 | - | - | 1 408 | - |
| N. Trondhjem . . . | 1 | 1 | 8 | 46 | 12 730 | 324 | - | 12 406 | - |
| Nordland . . . | 2 | - | - | 18 | 2 361 | - | - | 2 361 | - |
| Tromsø . . . | 1 | - | - | 2 | 111 | - | - | 111 | - |
| Riket | 72 | 2 | 32 | 642 | 105 879 | 749 | - | 105 021 | - |

forsikrede personer, dagsverk og arbeidsløn.

travail et salaires par titres pour chaque préfecture et pour l'ensemble du royaume.

| travail. | | Antal dagsverk pr. pers. (gj.sn. driftstid). <i>Journées de trav. par pers.</i> | Antal aarsverk. <i>Nombre d'années de travail.</i> | Arbeidsløn. <i>Salaires.</i> | | | | Amt. <i>Préfectures.</i> | |
|----------|---------|--|---|---------------------------------|--|---------|------------------------|-----------------------------|--|
| | | | | Ialt. <i>Total.</i> | Arbeidere over 16 aar. <i>Ouvriers au-dessus de 16 ans.</i> | | Ialt. <i>Total.</i> | | Gj.sn. dagløn. <i>Gj.sn. dagløn. Sal. moyens.</i> |
| M. (H.) | K. (F.) | Ialt. <i>Total.</i> | Gj.sn. dagløn. <i>Gj.sn. dagløn. Sal. moyens.</i> | | Ialt. <i>Total.</i> | K. (F.) | | | |
| Kr. | Kr. | | | Kr. | | | Kr. | Kr. | Kr. |
| 11 | 12 | 13 | 14 | 15 | 16 | 17 | 18 | 19 | 20 |

XIV (suite). Industrie de la construction.

223. Travaux de fondations (extraction de la pierre non comprise), terrassements etc.

| | | | | | | | | | |
|---|---|------------|-----------|---------------|---------------|-------------|---|---|--------------------|
| - | - | 29 | 1 | 872 | 872 | 3.82 | - | - | Smaalenene. |
| - | - | 72 | 3 | 3 560 | 3 560 | 3.52 | - | - | Akershus. |
| - | - | 129 | 13 | 18 360 | 18 360 | 4.58 | - | - | Kristiania. |
| - | - | 103 | 3 | 3 259 | 3 259 | 3.53 | - | - | Kristians. |
| - | - | 233 | 4 | 4 189 | 4 189 | 3.60 | - | - | Jarlsb. og Larvik. |
| - | - | 123 | 6 | 6 223 | 6 223 | 3.38 | - | - | Bratsberg. |
| - | - | 22 | - | 156 | 156 | 3.55 | - | - | Stavanger. |
| - | - | 52 | 1 | 1 530 | 1 530 | 3.71 | - | - | S. Bergenhus. |
| - | - | 49 | 2 | 2 215 | 2 215 | 4.50 | - | - | Bergen. |
| - | - | 48 | - | 240 | 240 | 2.50 | - | - | Romsdal. |
| - | - | 303 | 12 | 12 714 | 12 714 | 3.50 | - | - | S. Trondhjem. |
| - | - | 138 | 1 | 1 453 | 1 453 | 3.50 | - | - | Tromsø. |
| - | - | 120 | 46 | 54 771 | 54 771 | 3.84 | - | - | Riket. |

224. Travaux de fondations, d'aplanissements et de terrassements (comme industrie indépendante).

| | | | | | | | | | |
|------------|---|------------|------------|----------------|----------------|-------------|---|---|--------------------|
| - | - | 136 | 15 | 15 728 | 15 728 | 3.50 | - | - | Smaalenene. |
| - | - | 131 | 61 | 58 153 | 57 470 | 3.17 | - | - | Akershus. |
| - | - | 136 | 20 | 24 920 | 24 920 | 4.16 | - | - | Kristiania. |
| - | - | 96 | 4 | 3 385 | 3 385 | 2.53 | - | - | Kristians. |
| - | - | 134 | 5 | 6 231 | 6 231 | 4.24 | - | - | Jarlsb. og Larvik. |
| 24 | - | 206 | 66 | 72 469 | 70 993 | 3.66 | - | - | Bratsberg. |
| - | - | 164 | 6 | 5 590 | 5 590 | 3.10 | - | - | Nedenes. |
| - | - | 133 | 12 | 14 968 | 14 968 | 4.16 | - | - | Lister og Mandal. |
| - | - | 313 | 8 | 10 000 | 10 000 | 4.00 | - | - | Stavanger. |
| - | - | 145 | 39 | 47 335 | 47 335 | 4.09 | - | - | S. Bergenhus. |
| - | - | 191 | 45 | 49 178 | 49 178 | 3.63 | - | - | Bergen. |
| 85 | - | 146 | 17 | 19 698 | 19 358 | 3.96 | - | - | Romsdal. |
| - | - | 176 | 5 | 6 784 | 6 784 | 4.82 | - | - | S. Trondhjem. |
| - | - | 277 | 42 | 53 407 | 48 261 | 3.89 | - | - | N. Trondhjem. |
| - | - | 131 | 8 | 6 475 | 6 475 | 2.74 | - | - | Nordland. |
| - | - | 56 | - | 445 | 445 | 4.00 | - | - | Tromsø. |
| 109 | - | 165 | 353 | 394 766 | 387 121 | 3.69 | - | - | Riket. |

Tabel 1 (forts.). Opgave over bedrifter, drivkraft, *Tableau 1 (suite). Industries, force motrice mécanique, personnes assurées, journées de*

| Amt. <i>Préfectures.</i> | Antal bedrifter. <i>Nombre d'établ.</i> | | Drivkraftens størrelse h. k. <i>Force motrice mécanique en chevaux de force.</i> | Gjennemsnitlig antal forsikr. personer. <i>Nombre moyen des personnes assurées.</i> | Dagsverk — <i>Journées de</i> | | | | |
|-----------------------------|--|---|--|--|-------------------------------|-------------------------------|-------------------|--|-------------------|
| | Ialt. <i>Total.</i> | Derav m. mek. drivkr. (leiet ell. selvpro- ducert). <i>Actionnés par force méc.</i> | | | Ialt. <i>Total.</i> | Betjente. <i>Employés.</i> | | Arbejdere over 16 aar. <i>Ouvriers au-dessus de 16 ans.</i> | |
| | | | | | | M. <i>(H.)</i> | K. <i>(F.)</i> | M. <i>(H.)</i> | K. <i>(F.)</i> |
| 1 | 2 | 3 | 4 | 5 | 6 | 7 | 8 | 9 | 10 |

XIV (forts.). Byggeindustri.

225. Vedlikehold av gater og veier (inkl. vinterveiarbeide og stenpukning).

| | | | | | | | | | |
|------------------------|----------|---|---|-----------|--------------|---|---|--------------|---|
| Akershus . . . | 2 | - | - | 20 | 839 | - | - | 839 | - |
| Kristiania . . . | 1 | - | - | 20 | 3 000 | - | - | 3 000 | - |
| Kristians . . . | 1 | - | - | 3 | 115 | - | - | 115 | - |
| S. Bergenhus . . . | 1 | - | - | 3 | 900 | - | - | 900 | - |
| Riket | 5 | - | - | 46 | 4 854 | - | - | 4 854 | - |

226. Oparbeidelse av gater.

| | | | | | | | | | |
|------------------------|----------|---|---|----------|--------------|---|---|--------------|---|
| Kristiania . . . | 1 | - | - | 9 | 1 719 | - | - | 1 719 | - |
| Riket | 1 | - | - | 9 | 1 719 | - | - | 1 719 | - |

227. Asfaltering (som selvstendig bedrift).

| | | | | | | | | | |
|------------------------|----------|---|---|-----------|--------------|---|---|--------------|---|
| Kristiania . . . | 4 | - | - | 8 | 1 869 | - | - | 1 869 | - |
| S. Trondhjem . . . | 1 | - | - | 7 | 405 | - | - | 405 | - |
| Riket | 5 | - | - | 15 | 2 274 | - | - | 2 274 | - |

228. Entreprenørforretninger (anlægs- og byggearbeider, alle slags).

| | | | | | | | | | |
|-------------------------|-----------|----------|------------|------------|----------------|--------------|---|----------------|---|
| Akershus . . . | 2 | 2 | 216 | 319 | 81 778 | 91 | - | 81 687 | - |
| Kristiania . . . | 8 | 3 | 271 | 341 | 81 071 | 1 533 | - | 79 538 | - |
| Jarlsb. og Larvik . . . | 1 | - | - | 2 | 499 | - | - | 499 | - |
| Stavanger . . . | 1 | - | - | 12 | 3 600 | 300 | - | 3 300 | - |
| S. Bergenhus . . . | 1 | - | - | 3 | 1 000 | - | - | 1 000 | - |
| Bergen | 1 | 1 | 30 | 80 | 23 899 | - | - | 23 899 | - |
| S. Trondhjem . . . | 2 | 2 | 40 | 36 | 10 725 | 1 065 | - | 9 660 | - |
| Riket | 16 | 8 | 557 | 793 | 202 572 | 2 989 | - | 199 583 | - |

229. Utbygning av kraftanlæg samt alle i forbindelse dermed forekommende arbeider.

| | | | | | | | | | |
|--------------------|---|---|-----|----|--------|-----|---|--------|---|
| Smaalenene . . . | 1 | 1 | 104 | 38 | 11 666 | 500 | - | 11 166 | - |
| Buskerud | 1 | - | - | 18 | 4 550 | - | - | 4 550 | - |

forsikrede personer, dagsverk og arbeidsløn.

travail et salaires par titres pour chaque préfecture et pour l'ensemble du royaume.

| travail. | | Antal dags- verk pr. pers. (gj.sn. drifts- tid). <i>Nombre d'années de trav. par pers.</i> | Antal aars- verk. <i>Nombre d'années de travail.</i> | Arbeidsløn. <i>Salaires.</i> | | | | | Amt. <i>Préfectures.</i> |
|---|------------|--|---|--|--|---|---------|----|-----------------------------|
| Barn (under 16 aar). <i>Enfants au-dessous de 16 ans.</i> | | | | Ialt. <i>Total.</i> | Arbeidere over 16 aar. <i>Ouvriers au-dessus de 16 ans.</i> | | | | |
| M. (H.) | K. (F.) | | | | M. (H.) | | K. (F.) | | |
| | | | Ialt. <i>Total.</i> | Gj.sn. dagløn. <i>Sal. moyens.</i> | Ialt. <i>Total.</i> | Gj.sn. dagløn <i>Sal. moyens.</i> | | | |
| | | | Kr. | Kr. | Kr. | Kr. | | | |
| 11 | 12 | 13 | 14 | 15 | 16 | 17 | 18 | 19 | 20 |

XIV (suite). Industrie de la construction.

225. Entretien des rues et des routes avec balayage, déblaiement des neiges, concassage des pierres.

| | | | | | | | | | |
|---|---|------------|-----------|---------------|---------------|-------------|---|---|---------------|
| - | - | 42 | 3 | 1 955 | 1 955 | 2.33 | - | - | Akershus. |
| - | - | 150 | 10 | 8 400 | 8 400 | 2.80 | - | - | Kristiania. |
| - | - | 38 | - | 457 | 457 | 3.98 | - | - | Kristians. |
| - | - | 300 | 3 | 2 500 | 2 500 | 2.78 | - | - | S. Bergenhus. |
| - | - | 106 | 16 | 13 312 | 13 312 | 2.74 | - | - | Riket. |

226. Construction des rues.

| | | | | | | | | | |
|---|---|------------|----------|--------------|--------------|-------------|---|---|-------------|
| - | - | 191 | 6 | 7 736 | 7 736 | 4.50 | - | - | Kristiania. |
| - | - | 191 | 6 | 7 736 | 7 736 | 4.50 | - | - | Riket. |

227 Asphaltage (comme industrie indépendante).

| | | | | | | | | | |
|---|---|------------|----------|--------------|--------------|-------------|---|---|---------------|
| - | - | 234 | 6 | 7 339 | 7 339 | 3.93 | - | - | Kristiania. |
| - | - | 58 | 1 | 1 606 | 1 606 | 3.97 | - | - | S. Trondhjem. |
| - | - | 152 | 7 | 8 945 | 8 945 | 3.93 | - | - | Riket. |

228. Travaux d'entrepreneurs (de toute nature).

| | | | | | | | | | |
|---|---|------------|------------|----------------|----------------|-------------|---|---|--------------------|
| - | - | 256 | 273 | 203 905 | 203 480 | 2.49 | - | - | Akershus. |
| - | - | 238 | 270 | 398 469 | 387 058 | 4.87 | - | - | Kristiania. |
| - | - | 250 | 2 | 1 683 | 1 683 | 3.37 | - | - | Jarlsb. og Larvik. |
| - | - | 300 | 12 | 15 082 | 12 682 | 3.84 | - | - | Stavanger. |
| - | - | 333 | 3 | 3 600 | 3 600 | 3.60 | - | - | S. Bergenhus. |
| - | - | 299 | 80 | 89 430 | 89 430 | 3.74 | - | - | Bergen. |
| - | - | 298 | 36 | 55 319 | 48 869 | 5.06 | - | - | S. Trondhjem. |
| - | - | 255 | 676 | 767 488 | 746 802 | 3.74 | - | - | Riket. |

229. Aménagement de stations d'énergie électrique avec tous travaux y afférents.

| | | | | | | | | | |
|---|---|-----|----|--------|--------|------|---|---|-------------|
| - | - | 307 | 39 | 58 678 | 51 928 | 4.65 | - | - | Smaalenene. |
| - | - | 253 | 15 | 16 850 | 16 850 | 3.70 | - | - | Buskerud. |

Tabel 1 (forts.). Opgave over bedrifter, drivkraft, *Tableau 1 (suite). Industries, force motrice mécanique, personnes assurées, journées de*

| Amt. <i>Préfectures.</i> | Antal bedrifter. <i>Nombre d'établ.</i> | | Driv- kraftens størrelse h. k. <i>Force motrice méca- nique en chevaux de force.</i> | Gjen- nemsnit- lig antal forsikr. per- soner. <i>Nombre moyen des per- sonnes assurés.</i> | Dagsverk — <i>Journées de</i> | | | | |
|-----------------------------|--|---|--|--|-------------------------------|-------------------------------|------------|---|------------|
| | Ialt. <i>Total.</i> | Derav m. mek. drivkr. (leiet ell. selvpro- ducert). <i>Action- nés par force méc.</i> | | | Ialt. <i>Total.</i> | Betjente. <i>Employés.</i> | | Arbeidere over 16 aar. <i>Ouvriers au-dessus de 16 ans.</i> | |
| | | | | | | M. (H.) | K. (F.) | M (H.) | K. (F.) |
| 1 | 2 | 3 | 4 | 5 | 6 | 7 | 8 | 9 | 10 |

XIV (forts.). Byggeindustri.

229 (forts.). Utbygning av kraftanlæg samt alle i forbindelse dermed forekommende arbeider.

| | | | | | | | | | |
|------------------------|----------|----------|------------|------------|----------------|---------------|----------|----------------|----------|
| Bratsberg | 1 | 1 | 354 | 571 | 126 169 | 10 694 | - | 115 475 | - |
| Stavanger | 1 | - | - | 8 | 796 | 101 | - | 695 | - |
| Riket | 4 | 2 | 458 | 635 | 143 181 | 11 295 | - | 131 886 | - |

230. Taktækning, opsætning og reparation av lynavledere.

| | | | | | | | | | |
|------------------------|----------|----------|----------|-----------|--------------|----------|----------|--------------|----------|
| Kristiania | 5 | - | - | 14 | 3 102 | - | - | 3 102 | - |
| Buskerud | 2 | - | - | 5 | 555 | - | - | 555 | - |
| Bratsberg | 1 | - | - | 1 | 62 | - | - | 62 | - |
| Bergen | 1 | - | - | 4 | 795 | - | - | 795 | - |
| Riket | 9 | - | - | 24 | 4 514 | - | - | 4 514 | - |

231. Murerarbeide med eller uten stilladsbygning.

| | | | | | | | | | |
|-----------------------------|------------|----------|----------|------------|----------------|------------|----------|----------------|----------|
| Smaalenene | 10 | - | - | 60 | 12 712 | - | - | 12 712 | - |
| Akershus | 4 | - | - | 21 | 1 551 | - | - | 1 551 | - |
| Kristiania | 11 | - | - | 41 | 7 240 | - | - | 7 240 | - |
| Hedemarken | 3 | - | - | 16 | 3 646 | - | - | 3 646 | - |
| Kristians | 2 | - | - | 7 | 820 | - | - | 820 | - |
| Buskerud | 9 | - | - | 32 | 7 277 | - | - | 7 115 | - |
| Jarlsb. og Larvik | 9 | - | - | 36 | 7 849 | - | - | 7 849 | - |
| Bratsberg | 2 | - | - | 4 | 176 | - | - | 176 | - |
| Lister og Mandal | 10 | - | - | 73 | 9 331 | 81 | - | 8 873 | - |
| Stavanger | 16 | - | - | 141 | 33 500 | - | - | 33 500 | - |
| S. Bergenhus | 6 | - | - | 41 | 5 373 | 72 | - | 5 301 | - |
| Bergen | 28 | - | - | 160 | 33 511 | - | - | 33 511 | - |
| Romsdal | 3 | - | - | 10 | 1 155 | - | - | 1 155 | - |
| S. Trondhjem | 12 | - | - | 61 | 12 024 | - | - | 12 024 | - |
| N. Trondhjem | 5 | - | - | 29 | 2 128 | - | - | 2 128 | - |
| Nordland | 4 | - | - | 14 | 888 | - | - | 888 | - |
| Tromsø | 3 | - | - | 19 | 4 075 | - | - | 4 075 | - |
| Riket | 137 | - | - | 765 | 143 256 | 153 | - | 142 564 | - |

forsikrede personer, dagsverk og arbeidsløn.

travail et salaires par titres pour chaque préfecture et pour l'ensemble du royaume.

| travail. | | Antal dags- verk pr. pers. (gj.sn. drifts- tid). <i>Journées de trav. par pers.</i> | Antal aars- verk. <i>Nombre d'années de travail.</i> | Arbeidsløn. <i>Salaires.</i> | | | | | Amt. <i>Préfectures.</i> |
|--|------------|---|---|--|--|--|---------|----|-----------------------------|
| Barn (under 16 aar) <i>Enfants au-dessous de 16 ans.</i> | | | | Ialt. <i>Total.</i> | Arbeidere over 16 aar. <i>Ouvriers au-dessus de 16 ans.</i> | | | | |
| M. (H.) | K. (F.) | | | | M. (H.) | | K. (F.) | | |
| | | | Ialt. <i>Total.</i> | Gj.sn. dagløn. <i>Sal. moyens.</i> | Ialt. <i>Total.</i> | Gj.sn. dagløn. <i>Sal. moyens.</i> | | | |
| 11 | 12 | 13 | 14 | 15 | 16 | 17 | 18 | 19 | 20 |

XIV (suite). Industrie de la construction.

229 (suite). Aménagement de stations d'énergie électrique avec tous les travaux y afférents.

| | | | | | | | | | |
|---|---|------------|------------|----------------|----------------|-------------|---|---|------------|
| - | - | 221 | 421 | 728 753 | 633 930 | 5.49 | - | - | Bratsberg. |
| - | - | 100 | 3 | 2 804 | 2 400 | 3.45 | - | - | Stavanger. |
| - | - | 225 | 478 | 807 085 | 705 108 | 5.35 | - | - | Riket. |

230. Pose de toitures, pose et réparation de parafoudres.

| | | | | | | | | | |
|---|---|------------|-----------|---------------|---------------|-------------|---|---|-------------|
| - | - | 222 | 10 | 13 394 | 13 394 | 4.32 | - | - | Kristiania. |
| - | - | 111 | 2 | 2 241 | 2 241 | 4.04 | - | - | Buskerud. |
| - | - | 62 | - | 75 | 75 | 1.21 | - | - | Bratsberg. |
| - | - | 199 | 3 | 3 759 | 3 759 | 4.72 | - | - | Bergen. |
| - | - | 188 | 15 | 19 469 | 19 469 | 4.31 | - | - | Riket. |

231. Travaux de maçonnerie avec ou sans construction d'échafaudages.

| | | | | | | | | | |
|------------|---|------------|------------|----------------|----------------|-------------|---|---|--------------------|
| - | - | 212 | 42 | 59 288 | 59 288 | 4.66 | - | - | Smaalenene. |
| - | - | 74 | 5 | 6 889 | 6 889 | 4.44 | - | - | Akershus. |
| - | - | 177 | 24 | 37 735 | 37 735 | 5.21 | - | - | Kristiania. |
| - | - | 228 | 12 | 17 693 | 17 693 | 4.85 | - | - | Hedemarken. |
| - | - | 117 | 3 | 2 327 | 2 327 | 2.84 | - | - | Kristians. |
| 162 | - | 227 | 24 | 38 749 | 38 325 | 5.39 | - | - | Buskerud. |
| - | - | 218 | 26 | 33 435 | 33 435 | 4.26 | - | - | Jarlsb. og Larvik. |
| - | - | 44 | - | 730 | 730 | 4.15 | - | - | Bratsberg. |
| 377 | - | 128 | 31 | 39 341 | 38 449 | 4.33 | - | - | Lister og Mandal. |
| - | - | 238 | 112 | 150 563 | 150 563 | 4.49 | - | - | Stavanger. |
| - | - | 131 | 18 | 29 890 | 29 165 | 5.50 | - | - | S. Bergenhus. |
| - | - | 209 | 112 | 161 695 | 161 695 | 4.83 | - | - | Bergen. |
| - | - | 116 | 4 | 4 357 | 4 357 | 3.77 | - | - | Romsdal. |
| - | - | 197 | 40 | 55 983 | 55 983 | 4.66 | - | - | S. Trondhjem. |
| - | - | 73 | 7 | 8 462 | 8 462 | 3.98 | - | - | N. Trondhjem. |
| - | - | 63 | 3 | 2 736 | 2 736 | 3.08 | - | - | Nordland. |
| - | - | 214 | 14 | 19 751 | 19 751 | 4.85 | - | - | Tromsø. |
| 539 | - | 187 | 477 | 669 624 | 667 583 | 4.68 | - | - | Riket. |

Tabel 1 (forts.). Opgave over bedrifter, drivkraft, *Tableau 1 (suite). Industries, force motrice mécanique, personnes assurées, journées de*

| Amt. <i>Préfectures.</i> | Antal bedrifter. <i>Nombre d'établ.</i> | | Driv- kraftens størrelse h. k. <i>Force motrice méca- nique en chevaux d'é force.</i> | Gjen- nemsnit- lig antal forsikr. per- soner, <i>Nombre moyen des per- sonnes assurées.</i> | Dagsverk — <i>Journées de</i> | | | | |
|-----------------------------|--|---|---|---|-------------------------------|-------------------------------|------------|---|------------|
| | Ialt. <i>Total.</i> | Derav m. mek. drivkr. (leiet ell. selvpro- ducert). <i>Action- nés par force méc.</i> | | | Ialt. <i>Total.</i> | Betjente. <i>Employés.</i> | | Arbeidere over 16 aar. <i>Ouvriers au-dessus de 16 ans.</i> | |
| | | | | | | M. (H.) | K. (F.) | M. (H.) | K. (F.) |
| 1 | 2 | 3 | 4 | 5 | 6 | 7 | 8 | 9 | 10 |

XIV (forts.). Byggeindustri.

232. Tømmermandsarbeide og stilladsbygning (som selvstændig bedrift).

| | | | | | | | | | |
|--------------------|-----------|---|---|-----------|---------------|---|---|---------------|---|
| Smaalenene . . . | 3 | - | - | 7 | 528 | - | - | 528 | - |
| Akershus . . . | 1 | - | - | 3 | 100 | - | - | 100 | - |
| Kristiania . . . | 1 | - | - | 3 | 506 | - | - | 506 | - |
| Buskerud . . . | 2 | - | - | 12 | 1 491 | - | - | 1 491 | - |
| Bratsberg . . . | 2 | - | - | 5 | 738 | - | - | 738 | - |
| Lister og Mandal | 1 | - | - | 2 | 257 | - | - | 257 | - |
| Stavanger . . . | 1 | - | - | 5 | 343 | - | - | 343 | - |
| S. Bergenhus . . | 1 | - | - | 5 | 1 275 | - | - | 1 275 | - |
| Bergen . . . | 6 | - | - | 27 | 4 147 | - | - | 4 147 | - |
| Romsdal . . . | 1 | - | - | 6 | 1 542 | - | - | 1 542 | - |
| S. Trondhjem . . | 2 | - | - | 6 | 630 | - | - | 630 | - |
| Tromsø . . . | 2 | - | - | 10 | 2 115 | - | - | 2 115 | - |
| Riket . . . | 23 | - | - | 91 | 13 672 | - | - | 13 672 | - |

233. Malerarbeide (paa bygninger etc.).

| | | | | | | | | | |
|--------------------|------------|----------|----------|--------------|----------------|------------|---|----------------|---|
| Smaalenene . . . | 30 | - | - | 101 | 21 825 | - | - | 19 819 | - |
| Akershus . . . | 7 | - | - | 19 | 2 915 | - | - | 2 675 | - |
| Kristiania . . . | 139 | 3 | 5 | 519 | 105 777 | 284 | - | 101 080 | - |
| Hedemarken . . . | 8 | - | - | 28 | 5 914 | - | - | 5 842 | - |
| Kristians . . . | 5 | - | - | 21 | 3 510 | - | - | 3 510 | - |
| Buskerud . . . | 20 | - | - | 66 | 11 095 | - | - | 10 561 | - |
| Jarlsb. og Larvik | 23 | - | - | 58 | 12 829 | - | - | 12 789 | - |
| Bratsberg . . . | 16 | - | - | 42 | 6 055 | - | - | 5 925 | - |
| Nedenes . . . | 6 | - | - | 17 | 2 570 | - | - | 2 570 | - |
| Lister og Mandal | 16 | - | - | 44 | 10 012 | - | - | 9 607 | - |
| Stavanger . . . | 29 | - | - | 95 | 20 873 | - | - | 20 666 | - |
| S. Bergenhus . . | 4 | - | - | 15 | 3 265 | - | - | 2 717 | - |
| Bergen . . . | 37 | 2 | 2 | 167 | 41 956 | - | - | 35 362 | - |
| Romsdal . . . | 18 | - | - | 55 | 10 072 | - | - | 9 292 | - |
| S. Trondhjem . . | 31 | - | - | 96 | 21 043 | - | - | 20 354 | - |
| N. Trondhjem . . | 11 | - | - | 17 | 2 780 | - | - | 2 480 | - |
| Nordland . . . | 5 | - | - | 9 | 1 813 | - | - | 1 813 | - |
| Tromsø . . . | 11 | - | - | 22 | 3 450 | - | - | 3 290 | - |
| Finmarken . . . | 2 | - | - | 5 | 1 109 | - | - | 992 | - |
| Riket . . . | 418 | 5 | 7 | 1 396 | 288 863 | 284 | - | 271 344 | - |

forsikrede personer, dagsverk og arbejdsløn.

travail et salaires par titres pour chaque préfecture et pour l'ensemble du royaume.

| travail. | | Antal dags- verk pr. pers. (gj. sn. drifts- tid). <i>Journées de trav. par pers.</i> | Antal aars- verk. <i>Nombre d'années de travail.</i> | Arbejdsløn. <i>Salaires.</i> | | | | | Amt. <i>Préfectures.</i> |
|---|------------|--|---|--|--|--|---------|-----|-----------------------------|
| Barn (under 16 aar). <i>Enfants au-dessous de 16 ans.</i> | | | | Ialt. <i>Total.</i> | Arbejdere over 16 aar. <i>Ouvriers au-dessus de 16 ans.</i> | | | | |
| M. (H.) | K. (F.) | | | | M. (H.) | | K. (F.) | | |
| | | | Ialt. <i>Total.</i> | Gj.sn. dagløn. <i>Sal. moyens.</i> | Ialt. <i>Total.</i> | Gj.sn. dagløn. <i>Sal. moyens.</i> | | | |
| 11 | 12 | 13 | 14 | Kr. | Kr. | Kr. | Kr. | Kr. | 20 |

XIV (suite). Industrie de la construction.

232. Travaux de charpente et construction d'échafaudages (comme industrie indépendante).

| | | | | | | | | | |
|---|---|------------|-----------|---------------|---------------|-------------|---|---|-------------------|
| - | - | 75 | 2 | 2 024 | 2 024 | 3.83 | - | - | Smaalenene. |
| - | - | 33 | - | 300 | 300 | 3.00 | - | - | Akershus. |
| - | - | 169 | 2 | 2 529 | 2 529 | 5.00 | - | - | Kristiania. |
| - | - | 124 | 5 | 6 892 | 6 892 | 4.62 | - | - | Buskerud. |
| - | - | 148 | 2 | 2 250 | 2 250 | 3.05 | - | - | Bratsberg. |
| - | - | 129 | 1 | 1 205 | 1 205 | 4.69 | - | - | Lister og Mandal. |
| - | - | 69 | 1 | 1 474 | 1 474 | 4.30 | - | - | Stavanger. |
| - | - | 255 | 4 | 4 200 | 4 200 | 3.29 | - | - | S. Bergenhus. |
| - | - | 154 | 14 | 19 036 | 19 036 | 4.59 | - | - | Bergen. |
| - | - | 257 | 5 | 4 027 | 4 027 | 2.61 | - | - | Romsdal. |
| - | - | 105 | 2 | 2 099 | 2 099 | 3.33 | - | - | S. Trondhjem. |
| - | - | 212 | 7 | 7 969 | 7 969 | 3.77 | - | - | Tromsø. |
| - | - | 151 | 45 | 54 005 | 54 005 | 3.95 | - | - | Riket. |

233. Travaux de peinture (pour bâtiments etc.).

| | | | | | | | | | |
|---------------|---|------------|------------|------------------|------------------|-------------|---|---|--------------------|
| 2 006 | - | 216 | 73 | 89 924 | 87 426 | 4.41 | - | - | Smaalenene. |
| 240 | - | 153 | 10 | 10 338 | 9 978 | 3.73 | - | - | Akershus. |
| 4 413 | - | 204 | 353 | 478 862 | 470 660 | 4.66 | - | - | Kristiania. |
| 72 | - | 211 | 20 | 20 378 | 20 310 | 3.48 | - | - | Hedemarken. |
| 534 | - | 167 | 12 | 13 801 | 13 801 | 3.93 | - | - | Kristians. |
| 40 | - | 168 | 37 | 43 953 | 43 160 | 4.09 | - | - | Buskerud. |
| 130 | - | 221 | 43 | 52 459 | 52 419 | 4.10 | - | - | Jarlsb. og Larvik. |
| - | - | 151 | 9 | 8 791 | 8 791 | 3.42 | - | - | Nedenes. |
| 405 | - | 228 | 33 | 39 512 | 39 253 | 4.09 | - | - | Lister og Mandal. |
| 207 | - | 220 | 70 | 75 630 | 75 471 | 3.65 | - | - | Stavanger. |
| 548 | - | 218 | 11 | 11 058 | 10 354 | 3.81 | - | - | S. Bergenhus. |
| 6 594 | - | 251 | 140 | 148 893 | 140 705 | 3.98 | - | - | Bergen. |
| 780 | - | 183 | 34 | 28 104 | 26 934 | 2.90 | - | - | Romsdal. |
| 689 | - | 219 | 70 | 89 325 | 88 544 | 4.35 | - | - | S. Trondhjem. |
| 300 | - | 164 | 9 | 8 165 | 7 865 | 3.17 | - | - | N. Trondhjem. |
| - | - | 201 | 6 | 4 040 | 4 040 | 2.23 | - | - | Nordland. |
| 160 | - | 157 | 12 | 7 688 | 7 488 | 2.28 | - | - | Tromsø. |
| 117 | - | 222 | 4 | 4 572 | 4 320 | 4.35 | - | - | Finmarken. |
| 17 235 | - | 207 | 966 | 1 158 048 | 1 133 944 | 4.18 | - | - | Riket. |

Tabel 1 (forts.). Opgave over bedrifter, drivkraft, *Tableau 1 (suite). Industries, force motrice mécanique, personnes assurées, journées de*

| Amt. <i>Préfectures.</i> | Antal bedrifter. <i>Nombre d'établ.</i> | | Drivkraftens størrelse h. k. <i>Force motrice mécanique en chevaux de force.</i> | Gjen-nemsnitlig antal forsikr. personer. <i>Nombre moyen des personnes assurées.</i> | Dagsverk — <i>Journées de</i> | | | | |
|-----------------------------|--|---|--|---|-------------------------------|-------------------------------|-------------------|--|-------------------|
| | Ialt. <i>Total.</i> | Derav m. mek. drivkr. (leiet ell. selvpro-ducert). <i>Actionnés par force méc.</i> | | | Ialt. <i>Total.</i> | Betjente. <i>Employés.</i> | | Arbeidere over 16 aar. <i>Ouvriers au-dessus de 16 ans.</i> | |
| | | | | | | M. <i>(H.)</i> | K. <i>(F.)</i> | M. <i>(H.)</i> | K. <i>(F.)</i> |
| 1 | 2 | 3 | 4 | 5 | 6 | 7 | 8 | 9 | 10 |

XIV (forts.). Byggeindustri.

234. Glasmeisterarbeide (paa bygninger etc.).

| | | | | | | | | | |
|------------------------|-----------|----------|----------|-----------|--------------|----------|----------|--------------|----------|
| Smaalenene . . . | 2 | - | - | 4 | 366 | - | - | 354 | - |
| Kristiania . . . | 9 | - | - | 24 | 3 413 | - | - | 3 413 | - |
| Bergen | 7 | - | - | 10 | 1 936 | - | - | 1 936 | - |
| S. Trondhjem . . | 7 | - | - | 12 | 1 310 | - | - | 1 290 | - |
| Riket | 25 | - | - | 50 | 7 025 | - | - | 6 993 | - |

235. Bygningsmedarbeide.

| | | | | | | | | | |
|------------------------|-----------|----------|----------|-----------|--------------|----------|----------|--------------|----------|
| Kristiania . . . | 9 | - | - | 20 | 3 148 | - | - | 2 848 | - |
| Bratsberg . . . | 1 | - | - | 1 | 350 | - | - | 350 | - |
| Nedenes | 1 | - | - | 4 | 242 | - | - | 242 | - |
| Lister og Mandal | 1 | - | - | 3 | 167 | - | - | 167 | - |
| Bergen | 7 | - | - | 15 | 1 192 | - | - | 1 192 | - |
| S. Trondhjem . . | 6 | - | - | 14 | 710 | - | - | 710 | - |
| Riket | 25 | - | - | 57 | 5 809 | - | - | 5 509 | - |

236. Bygningsblikkenslagerarbeide.

| | | | | | | | | | |
|------------------------|------------|----------|----------|------------|---------------|-----------|----------|---------------|----------|
| Smaalenene . . . | 11 | - | - | 26 | 3 073 | - | - | 2 165 | - |
| Akershus | 3 | - | - | 6 | 454 | - | - | 454 | - |
| Kristiania . . . | 44 | - | - | 103 | 10 182 | - | - | 8 906 | - |
| Hedemarken . . . | 2 | - | - | 4 | 421 | - | - | 294 | - |
| Kristians | 2 | - | - | 5 | 219 | - | - | 219 | - |
| Buskerud | 3 | - | - | 6 | 1 128 | - | - | 903 | - |
| Jarlsb. og Larvik | 8 | - | - | 12 | 582 | - | - | 535 | - |
| Bratsberg | 4 | - | - | 9 | 1 355 | - | - | 1 355 | - |
| Nedenes | 3 | - | - | 5 | 229 | - | - | 200 | - |
| Lister og Mandal | 3 | - | - | 6 | 300 | - | - | 300 | - |
| Stavanger | 9 | - | - | 20 | 1 178 | - | - | 1 178 | - |
| Bergen | 18 | - | - | 36 | 2 451 | - | - | 2 042 | - |
| Romsdal | 7 | - | - | 10 | 1 407 | - | - | 807 | - |
| S. Trondhjem . . | 5 | - | - | 8 | 1 729 | - | - | 1 729 | - |
| N. Trondhjem . . | 4 | - | - | 10 | 269 | 13 | - | 256 | - |
| Nordland | 1 | - | - | 1 | 10 | - | - | 10 | - |
| Finmarken | 1 | - | - | 1 | 6 | - | - | 6 | - |
| Riket | 128 | - | - | 268 | 24 993 | 13 | - | 21 359 | - |

forsikrede personer, dagsverk og arbeidsløn.

travail et salaires par titres pour chaque préfecture et pour l'ensemble du royaume.

| travail. | | Antal dags- verk pr. pers. (gj.sn. drifts- tid). <i>Fournées de trav. par pers.</i> | Antal aars- verk. <i>Nombre d'années de travail.</i> | Arbeidsløn. <i>Salaires.</i> | | | | | Amt. <i>Préfectures.</i> |
|---|------------|--|---|---------------------------------|--|--|------------------------|--|-----------------------------|
| Barn (under 16 aar). <i>Enfants au-dessous de 16 ans.</i> | | | | Ialt. <i>Total.</i> | Arbeidere over 16 aar. <i>Ouvriers au-dessus de 16 ans.</i> | | | | |
| M. (H.) | K. (F.) | | | | M. (H.) | | K. (F.) | | |
| | | | | | Ialt. <i>Total.</i> | Gj.sn. dagløn. <i>Sal. moyens.</i> | Ialt. <i>Total.</i> | Gj.sn. dagløn. <i>Sal. moyens.</i> | |
| | | Kr. | Kr. | Kr. | Kr. | Kr. | Kr. | | |
| 11 | 12 | 13 | 14 | 15 | 16 | 17 | 18 | 19 | 20 |

XIV (suite). Industrie de la construction.

234. Taille et pose des vitres.

| | | | | | | | | | |
|-----------|---|------------|-----------|---------------|---------------|-------------|---|---|---------------|
| 12 | - | 92 | 1 | 1 114 | 1 101 | 3.11 | - | - | Smaalenene. |
| - | - | 142 | 11 | 12 416 | 12 416 | 3.64 | - | - | Kristiania. |
| - | - | 194 | 6 | 6 696 | 6 696 | 3.46 | - | - | Bergen. |
| 20 | - | 109 | 4 | 3 959 | 3 939 | 3.05 | - | - | S. Trondhjem. |
| 32 | - | 141 | 22 | 24 185 | 24 152 | 3.45 | - | - | Riket. |

235. Ferronnerie pour bâtiments.

| | | | | | | | | | |
|------------|---|------------|-----------|---------------|---------------|-------------|---|---|-------------------|
| 300 | - | 157 | 10 | 9 408 | 8 748 | 3.07 | - | - | Kristiania. |
| - | - | 350 | 1 | 1 040 | 1 040 | 2.97 | - | - | Bratsberg. |
| - | - | 61 | 1 | 597 | 597 | 2.47 | - | - | Nedenes. |
| - | - | 56 | 1 | 500 | 500 | 3.00 | - | - | Lister og Mandal. |
| - | - | 79 | 4 | 2 949 | 2 949 | 2.47 | - | - | Bergen. |
| - | - | 51 | 2 | 2 007 | 2 007 | 2.83 | - | - | S. Trondhjem. |
| 300 | - | 102 | 19 | 16 501 | 15 841 | 2.88 | - | - | Riket. |

236. Ferblanterie pour bâtiments.

| | | | | | | | | | |
|--------------|---|-----------|-----------|---------------|---------------|-------------|---|---|--------------------|
| 908 | - | 118 | 10 | 10 232 | 9 030 | 4.17 | - | - | Smaalenene. |
| - | - | 76 | 2 | 1 720 | 1 720 | 3.79 | - | - | Akershus. |
| 1 276 | - | 99 | 34 | 35 053 | 33 358 | 3.75 | - | - | Kristiania. |
| 127 | - | 105 | 1 | 1 310 | 1 079 | 3.67 | - | - | Hedemarken. |
| - | - | 44 | 1 | 852 | 852 | 3.89 | - | - | Kristians. |
| 225 | - | 188 | 4 | 3 570 | 3 232 | 3.58 | - | - | Buskerud. |
| 47 | - | 49 | 2 | 1 777 | 1 736 | 3.25 | - | - | Jarlsb. og Larvik. |
| - | - | 151 | 5 | 5 960 | 5 960 | 4.40 | - | - | Bratsberg. |
| 29 | - | 46 | 1 | 560 | 500 | 2.50 | - | - | Nedenes. |
| - | - | 50 | 1 | 783 | 783 | 2.61 | - | - | Lister og Mandal. |
| - | - | 59 | 4 | 3 673 | 3 673 | 3.12 | - | - | Stavanger. |
| 409 | - | 68 | 8 | 8 985 | 8 525 | 4.18 | - | - | Bergen. |
| 600 | - | 141 | 5 | 3 574 | 2 974 | 3.69 | - | - | Romsdal. |
| - | - | 216 | 6 | 6 861 | 6 861 | 3.97 | - | - | S. Trondhjem. |
| - | - | 27 | 1 | 750 | 700 | 2.73 | - | - | N. Trondhjem. |
| - | - | 10 | - | 35 | 35 | 3.50 | - | - | Nordland. |
| - | - | 6 | - | 19 | 19 | 3.17 | - | - | Finmarken. |
| 3 621 | - | 93 | 85 | 85 714 | 81 037 | 3.79 | - | - | Riket. |

Tabel 1 (forts.). Opgave over bedrifter, drivkraft, *Tableau 1. (suite). Industries, force motrice mécanique, personnes assurées, journées de*

| Amt. <i>Préfectures.</i> | Antal bedrifter. <i>Nombre d'établ.</i> | | Driv- kraftens størrelse h. k. <i>Force motrice méca- nique en chevaux de force.</i> | Gjen- nemsnit- lig antal forsikr. per- soner. <i>Nombre moyen des per- sonnes assurées.</i> | Dagsverk — <i>Journées de</i> | | | | |
|-----------------------------|--|---|--|---|-------------------------------|------------------------------|-------------------|---|-------------------|
| | Ialt. <i>Total.</i> | Derav m. mek. drivkr. (leiet ell. selvpro- ducert). <i>Action- nés par force méc.</i> | | | Ialt. <i>Total.</i> | Betjente <i>Employés.</i> | | Arbeidere over 16 aar, <i>Ouvriers au-dessus de 16 ans.</i> | |
| | | | | | | M. <i>(H.)</i> | K. <i>(F.)</i> | M. <i>(H.)</i> | K. <i>(F.)</i> |
| 1 | 2 | 3 | 4 | 5 | 6 | 7 | 8 | 9 | 10 |

XIV (forts.). Byggeindustri.

237. Bygningsnekkerarbeide.

| | | | | | | | | | |
|--------------------|-----------|---|---|-----------|---------------|---|---|---------------|---|
| Akershus . . . | 1 | - | - | 1 | 25 | - | - | 25 | - |
| Kristiania . . . | 22 | - | - | 54 | 8 937 | - | - | 8 937 | - |
| Buskerud . . . | 1 | - | - | 1 | 28 | - | - | 28 | - |
| Lister og Måndal | 1 | - | - | 2 | 63 | - | - | 63 | - |
| Bergen . . . | 7 | - | - | 16 | 1 156 | - | - | 1 131 | - |
| S. Trondhjem . . . | 1 | - | - | 5 | 317 | - | - | 317 | - |
| Nordland . . . | 1 | - | - | 3 | 92 | - | - | 92 | - |
| Tromsø . . . | 1 | - | - | 2 | 600 | - | - | 300 | - |
| Finmarken . . . | 1 | - | - | 4 | 142 | - | - | 142 | - |
| Riket . . . | 36 | - | - | 88 | 11 360 | - | - | 11 085 | - |

238. Gas-, vand- og kloakledningsarbeide (ogsaa gravning) samt indlægning av varmeapparater.

| | | | | | | | | | |
|--------------------|-----------|----------|-----------|------------|----------------|--------------|---|----------------|-----------|
| Smaalenene . . | 1 | 1 | 1 | 3 | 854 | - | - | 854 | - |
| Akershus . . . | 6 | - | - | 26 | 2 712 | 17 | - | 2 695 | - |
| Kristiania . . . | 25 | - | - | 201 | 51 589 | 1 215 | - | 48 184 | 90 |
| Hedemarken . . | 3 | - | - | 25 | 2 907 | - | - | 2 907 | - |
| Buskerud . . . | 6 | 2 | 8 | 30 | 8 561 | 600 | - | 7 661 | - |
| Jarlsb. og Larvik | 3 | 1 | 10 | 21 | 2 908 | - | - | 2 628 | - |
| Bratsberg . . . | 4 | - | - | 31 | 8 914 | 510 | - | 8 404 | - |
| Nedenes . . . | 1 | - | - | 2 | 470 | - | - | 470 | - |
| Lister og Mandal | 3 | - | - | 6 | 1 328 | - | - | 1 138 | - |
| Stavanger . . . | 3 | 1 | 1 | 27 | 6 925 | - | - | 6 925 | - |
| S. Bergenhus . . | 1 | - | - | 6 | 263 | - | - | 263 | - |
| Bergen . . . | 13 | - | - | 44 | 10 347 | - | - | 9 747 | - |
| Romsdal . . . | 1 | - | - | 2 | 462 | - | - | 462 | - |
| S. Trondhjem . . | 5 | - | - | 49 | 12 855 | 305 | - | 11 808 | - |
| N. Trondhjem . . | 1 | - | - | 4 | 309 | - | - | 309 | - |
| Riket . . . | 76 | 5 | 20 | 477 | 111 404 | 2 647 | - | 104 455 | 90 |

239. Tapetserarbeide.

| | | | | | | | | | |
|--------------------|-----------|---|---|-----------|--------------|---|---|--------------|-----------|
| Smaalenene . . | 1 | - | - | 1 | 206 | - | - | 206 | - |
| Kristiania . . . | 16 | - | - | 28 | 3 852 | - | - | 3 794 | - |
| Lister og Mandal | 1 | - | - | 2 | 72 | - | - | 36 | - |
| Bergen . . . | 1 | - | - | 4 | 1 088 | - | - | 1 088 | - |
| S. Trondhjem . . | 5 | - | - | 10 | 662 | - | - | 602 | 60 |
| Riket . . . | 24 | - | - | 45 | 5 880 | - | - | 5 726 | 60 |

forsikrede personer, dagsverk og arbeidsløn.

travail et salaires par titres pour chaque préfecture et pour l'ensemble du royaume.

| travail. | | Antal dags- verk pr. pers. (gj.sn. drifts- tid). <i>Journées de trav. par pers.</i> | Antal aars- verk. <i>Nombre d'années de travail.</i> | Arbeidsløn. <i>Salaires.</i> | | | | | Amt. <i>Préfectures.</i> |
|---|------------|---|---|--|--|--|---------|----|-----------------------------|
| Barn (under 16 aar). <i>Enfants au-dessous de 16 ans.</i> | | | | Ialt. <i>Total.</i> | Arbeidere over 16 aar. <i>Ouvriers au-dessus de 16 ans.</i> | | | | |
| M. (H.) | K. (F.) | | | | M. (H.) | | K. (F.) | | |
| | | | Ialt. <i>Total.</i> | Gj.sn. dagløn. <i>Sal. moyens.</i> | Ialt. <i>Total.</i> | Gj.sn. dagløn. <i>Sal. moyens.</i> | | | |
| 11 | 12 | 13 | 14 | 15 | 16 | 17 | 18 | 19 | 20 |

XIV (suite). Industrie de la construction.

237. Menuiserie pour bâtiments.

| | | | | | | | | | |
|------------|---|------------|-----------|---------------|---------------|-------------|---|---|-------------------|
| - | - | 25 | - | 43 | 43 | 1.72 | - | - | Akershus. |
| - | - | 166 | 30 | 42 886 | 42 886 | 4.80 | - | - | Kristiania. |
| - | - | 28 | - | 112 | 112 | 4.00 | - | - | Buskerud. |
| - | - | 32 | - | 315 | 315 | 5.00 | - | - | Lister og Mandal. |
| 25 | - | 72 | 4 | 5 293 | 5 255 | 4.65 | - | - | Bergen. |
| - | - | 63 | 1 | 1 427 | 1 427 | 4.50 | - | - | S. Trondhjem. |
| - | - | 31 | - | 378 | 378 | 4.11 | - | - | Nordland. |
| 300 | - | 300 | 2 | 1 410 | 1 050 | 3.50 | - | - | Tromsø. |
| - | - | 36 | - | 564 | 564 | 3.97 | - | - | Finmarken. |
| 325 | - | 129 | 37 | 52 428 | 52 030 | 4.71 | - | - | Riket. |

238. Travaux concernant les conduites de gaz et d'eau et les égouts (y compris terrassements), pose des appareils de chauffage.

| | | | | | | | | | |
|--------------|---|------------|------------|----------------|----------------|-------------|------------|-------------|--------------------|
| - | - | 285 | 3 | 3 593 | 3 593 | 4.21 | - | - | Smaalenene. |
| - | - | 104 | 9 | 10 205 | 10 138 | 3.76 | - | - | Akershus. |
| 2 100 | - | 257 | 172 | 191 886 | 178 655 | 3.71 | 300 | 3.33 | Kristiania. |
| - | - | 116 | 10 | 13 116 | 13 116 | 4.51 | - | - | Hedemarken. |
| 300 | - | 285 | 29 | 35 754 | 31 393 | 4.10 | - | - | Buskerud. |
| 280 | - | 138 | 10 | 9 514 | 9 094 | 3.46 | - | - | Jarlsb. og Larvik. |
| - | - | 288 | 30 | 51 989 | 49 589 | 5.90 | - | - | Bratsberg. |
| - | - | 235 | 2 | 1 146 | 1 146 | 2.44 | - | - | Nedenes. |
| 190 | - | 221 | 4 | 4 315 | 3 940 | 3.46 | - | - | Lister og Mandal. |
| - | - | 256 | 23 | 23 910 | 23 910 | 3.45 | - | - | Stavanger. |
| - | - | 44 | 1 | 936 | 936 | 3.56 | - | - | S. Bergenhus. |
| 600 | - | 235 | 34 | 33 386 | 32 686 | 3.35 | - | - | Bergen. |
| - | - | 231 | 2 | 1 050 | 1 050 | 2.27 | - | - | Romsdal. |
| 742 | - | 262 | 43 | 44 025 | 41 418 | 3.51 | - | - | S. Trondhjem. |
| - | - | 77 | 1 | 1 080 | 1 080 | 3.50 | - | - | N. Trondhjem. |
| 4 212 | - | 234 | 373 | 425 905 | 401 744 | 3.85 | 300 | 3.33 | Riket. |

239. Tapisseries.

| | | | | | | | | | |
|-----------|---|------------|-----------|---------------|---------------|-------------|-----------|-------------|-------------------|
| - | - | 206 | 1 | 868 | 868 | 4.21 | - | - | Smaalenene. |
| 58 | - | 138 | 13 | 16 734 | 16 676 | 4.40 | - | - | Kristiania. |
| 36 | - | 36 | - | 132 | 108 | 3.00 | - | - | Lister og Mandal. |
| - | - | 272 | 4 | 4 895 | 4 895 | 4.50 | - | - | Bergen. |
| - | - | 66 | 2 | 2 402 | 2 322 | 3.86 | 80 | 1.33 | S. Trondhjem. |
| 94 | - | 131 | 20 | 25 031 | 24 869 | 4.34 | 80 | 1.33 | Riket. |

Tabel 1 (forts.). Opgave over bedrifter, drivkraft, Tableau 1 (suite). Industries, force motrice mécanique, personnes assurées, journées de

| Amt. <i>Préfectures.</i> | Antal bedrifter. <i>Nombre d'établ.</i> | | Drivkraftens størrelse h. k. <i>Force motrice mécanique en chevaux de force.</i> | Gjen-nemsnitlig antal forsikr. personer. <i>Nombre moyen des personnes assurées.</i> | Dagsverk -- <i>Journées de</i> | | | | | |
|-----------------------------|--|--|--|---|--------------------------------|-------------------------------|-------------------|--|-------------------|--|
| | Ialt. <i>Total.</i> | Derav m. mek. drivkr. (leiet ell. selvpro-ducert). <i>Action-nés par force méc.</i> | | | Ialt. <i>Total.</i> | Betjente. <i>Employés.</i> | | Arbeidere over 16 aar. <i>Ouvriers au-dessus de 16 ans.</i> | | |
| | | | | | | M. <i>(H.)</i> | K. <i>(F.)</i> | M. <i>(H.)</i> | K. <i>(F.)</i> | |
| 1 | 2 | 3 | 4 | 5 | 6 | 7 | 8 | 9 | 10 | |

XIV (forts.). Byggeindustri.

240. Indlægning av elektr. lys og kraft (små anlæg), ringeledninger og hus-telefoner.

| | | | | | | | | | |
|-------------------------|-----------|----------|-----------|------------|----------------|--------------|----------|----------------|----------|
| Smaalene . . . | 3 | 1 | 3 | 39 | 11 653 | 703 | - | 10 788 | - |
| Kristiania . . . | 15 | 2 | 1 | 247 | 70 374 | 4 378 | - | 59 770 | - |
| Buskerud . . . | 3 | 1 | 2 | 17 | 5 353 | 300 | - | 4 516 | - |
| Jarlsb. og Larvik . . . | 2 | - | - | 12 | 3 516 | 300 | - | 2 400 | - |
| Bratsberg . . . | 4 | - | - | 18 | 5 411 | 280 | - | 4 831 | - |
| Lister og Mandal . . . | 1 | - | - | 4 | 1 170 | - | - | 830 | - |
| Stavanger . . . | 3 | 1 | 5 | 13 | 2 837 | - | - | 1 917 | - |
| Bergen . . . | 6 | 2 | 6 | 97 | 26 135 | 669 | - | 25 108 | - |
| S. Trondhjem . . . | 5 | 1 | 2 | 80 | 22 550 | 965 | - | 21 585 | - |
| Riket | 42 | 8 | 19 | 527 | 148 999 | 7 595 | - | 131 745 | - |

241. Montering og reparation av telegraf- og telefonlinjer (inkl. apparater) samt av elektr. maskiner og ledninger for kraftoverføring samt for lysanlæg og elektr. sporveier (som selvstendig bedrift).

| | | | | | | | | | |
|-------------------------|-----------|-----------|------------|------------|----------------|---------------|----------|----------------|------------|
| Smaalene . . . | 6 | 2 | 3 | 45 | 12 495 | 721 | - | 11 542 | - |
| Akershus . . . | 5 | - | - | 17 | 3 382 | - | - | 3 298 | - |
| Kristiania . . . | 1 | 1 | 2 | 75 | 22 187 | 2 307 | - | 17 891 | - |
| Hedemarken . . . | 12 | - | - | 32 | 6 951 | 660 | - | 6 291 | - |
| Kristians . . . | 3 | 1 | *) | 21 | 5 077 | 1 200 | - | 3 877 | - |
| Buskerud . . . | 2 | - | - | 14 | 3 596 | 662 | - | 2 628 | - |
| Jarlsb. og Larvik . . . | 7 | 2 | *) | 22 | 6 160 | 300 | - | 5 860 | - |
| Bratsberg . . . | 8 | 2 | *) | 65 | 11 288 | 876 | - | 10 412 | - |
| Nedenes . . . | 6 | 3 | 216 | 30 | 6 469 | 971 | - | 4 898 | 300 |
| Lister og Mandal . . . | 2 | 1 | *) | 10 | 3 104 | 900 | - | 1 904 | - |
| Stavanger . . . | 4 | - | - | 44 | 12 929 | 390 | - | 12 439 | - |
| S. Bergenhús . . . | 1 | - | - | 31 | 6 192 | 113 | - | 6 079 | - |
| Bergen . . . | 1 | 1 | 1 | 57 | 16 384 | 2 745 | - | 13 639 | - |
| N. Bergenhús . . . | 1 | - | - | 2 | 45 | - | - | 45 | - |
| Romsdal . . . | 5 | - | - | 14 | 2 773 | 300 | - | 2 473 | - |
| S. Trondhjem . . . | 9 | - | - | 41 | 5 064 | 450 | - | 4 614 | - |
| N. Trondhjem . . . | 7 | - | - | 25 | 1 905 | - | - | 1 905 | - |
| Nordland . . . | 4 | - | - | 14 | 649 | - | - | 649 | - |
| Tromsø . . . | 1 | - | - | 4 | 51 | - | - | 51 | - |
| Riket | 85 | 13 | 222 | 563 | 126 701 | 12 595 | - | 110 495 | 300 |

*) Drivkraften under en halv h. k.

forsikrede personer, dagsverk og arbeidsløn.

travail et salaires par titres pour chaque préfecture et pour l'ensemble du royaume.

| travail. | | Antal dags- verk pr. pers. (gj.sn. drifts- tid). <i>Journées de trav. par pers.</i> | Antal aars- verk. <i>Nombre d'années de travail.</i> | Arbeidsløn. <i>Salaires.</i> | | | | Amt. <i>Préfectures.</i> | |
|---|------------|---|---|---------------------------------|--|----|---------|-----------------------------|----|
| Barn (under 16 aar). <i>Enfants au-dessous de 16 ans.</i> | | | | Ialt. <i>Total.</i> | Arbeidere over 16 aar. <i>Ouvriers au-dessus de 16 ans.</i> | | | | |
| M. (H.) | K. (F.) | | | | M. (H.) | | K. (F.) | | |
| | | Ialt. <i>Total.</i> | Gj.sn. dagløn. Sal. moyens. | Ialt. <i>Total.</i> | Gj.sn. dagløn. Sal. moyens. | | | | |
| 11 | 12 | 13 | 14 | 15 | 16 | 17 | 18 | 19 | 20 |

XIV (suite). Industrie de la construction.

240. Installation de la lumière et de l'énergie électriques (petites installations), sonneries électriques et téléphones domestiques.

| | | | | | | | | | |
|--------------|---|------------|------------|----------------|----------------|-------------|---|---|--------------------|
| 162 | - | 299 | 39 | 41 710 | 36 499 | 3 38 | - | - | Smaalenene. |
| 6 226 | - | 285 | 235 | 217 814 | 186 952 | 3.13 | - | - | Kristiania. |
| 537 | - | 315 | 18 | 17 790 | 15 319 | 3.39 | - | - | Buskerud. |
| 816 | - | 293 | 12 | 9 276 | 7 685 | 3.20 | - | - | Jarlsb. og Larvik. |
| 300 | - | 301 | 18 | 14 903 | 13 613 | 2.82 | - | - | Bratsberg. |
| 340 | - | 293 | 4 | 2 328 | 1 892 | 2 28 | - | - | Lister og Mandal. |
| 920 | - | 218 | 9 | 5 401 | 4 692 | 2.45 | - | - | Stavanger. |
| 358 | - | 269 | 87 | 74 831 | 69 730 | 2.78 | - | - | Bergen. |
| - | - | 282 | 75 | 75 646 | 69 397 | 3.22 | - | - | S. Trondhjem. |
| 9 659 | - | 283 | 497 | 459 699 | 405 779 | 3 08 | - | - | Riket. |

241. Montage et réparation de lignes de télégraphe et de téléphone (appareils compris), montage de machines électriques, pose de conduites pour les transports de force, la lumière et les tramways électriques (comme industrie indépendante).

| | | | | | | | | | |
|--------------|---|------------|------------|----------------|----------------|-------------|------------|-------------|--------------------|
| 232 | - | 278 | 42 | 46 000 | 40 870 | 3.54 | - | - | Smaalenene. |
| 84 | - | 199 | 11 | 11 047 | 10 850 | 3.29 | - | - | Akershus. |
| 1 989 | - | 296 | 74 | 78 325 | 64 219 | 3.59 | - | - | Kristiania. |
| - | - | 217 | 23 | 23 469 | 20 769 | 3.30 | - | - | Hedemarken. |
| - | - | 242 | 17 | 16 867 | 12 067 | 3.11 | - | - | Kristians. |
| 306 | - | 257 | 12 | 15 622 | 9 123 | 3.47 | - | - | Buskerud. |
| - | - | 280 | 21 | 20 979 | 19 179 | 3.27 | - | - | Jarlsb. og Larvik. |
| - | - | 174 | 38 | 51 474 | 43 665 | 4.19 | - | - | Bratsberg. |
| 300 | - | 216 | 22 | 20 800 | 15 540 | 3.17 | 180 | 0.60 | Nedenes. |
| 300 | - | 310 | 10 | 10 225 | 6 713 | 3.53 | - | - | Lister og Mandal. |
| 100 | - | 294 | 43 | 42 808 | 40 460 | 3.25 | - | - | Stavanger. |
| - | - | 200 | 21 | 28 799 | 27 566 | 4.53 | - | - | S. Bergenhus. |
| - | - | 287 | 55 | 70 751 | 47 351 | 3.47 | - | - | Bergen. |
| - | - | 23 | - | 135 | 135 | 3.00 | - | - | N. Bergenhus. |
| - | - | 198 | 9 | 9 575 | 7 875 | 3.18 | - | - | Romsdal. |
| - | - | 124 | 17 | 14 098 | 11 698 | 2.54 | - | - | S. Trondhjem. |
| - | - | 76 | 6 | 6 046 | 6 046 | 3.17 | - | - | N. Trondhjem. |
| - | - | 46 | 2 | 2 107 | 2 107 | 3.25 | - | - | Nordland. |
| - | - | 13 | - | 148 | 148 | 2.91 | - | - | Tromsø. |
| 3 311 | - | 225 | 423 | 469 275 | 386 381 | 3 50 | 180 | 0.60 | Riket. |

*) Force motrice au dessous d'un demi H. P.

Tabel 1 (forts.). Opgave over bedrifter, drivkraft, *Tableau 1 (suite). Industries, force motrice mécanique, personnes assurées, journées de*

| Amt, <i>Préfectures.</i> | Antal bedrifter. <i>Nombre d'établ.</i> | | Driv- kraftens størrelse h. k. <i>Force motrice méca- nique en chevaux de force.</i> | Gjen- nemsnit- lig antal forsikr. per- soner. <i>Nombre moyen des per- sonnes assurées.</i> | Dagsverk — <i>Journées de</i> | | | | |
|-----------------------------|--|---|--|---|-------------------------------|------------------------------|-------------------|---|-------------------|
| | Ialt. <i>Total.</i> | Derav m. mek. drivkr. (leiet ell. selypro- ducert). <i>Action- nés par force méc.</i> | | | Ialt. <i>Total.</i> | Betjente <i>Employés.</i> | | Arbeidere over 16 aar. <i>Ouvriers au-dessus de 16 ans.</i> | |
| | | | | | | M. <i>(H.)</i> | K. <i>(F.)</i> | M. <i>(H.)</i> | K. <i>(F.)</i> |
| 1 | 2 | 3 | 4 | 5 | 6 | 7 | 8 | 9 | 10 |

XIV (forts.). Byggeindustri.

242. Nedlægning av gulvfliser, paalægning av gulv- og anden beklædningsmasse, cementering av gulve, gaardsrum og fortouge (som selvstændig bedrift).

| | | | | | | | | | |
|------------------|---|---|---|----|-------|---|---|-------|---|
| Kristiania . . . | 7 | 1 | 1 | 12 | 2 440 | - | - | 2 440 | - |
| Riket. | 7 | 1 | 1 | 12 | 2 440 | - | - | 2 440 | - |

243. Gips- og stukkaturarbeide.

| | | | | | | | | | |
|--------------------|---|---|---|----|-------|---|---|-------|---|
| Kristiania . . . | 6 | - | - | 30 | 4 233 | - | - | 4 233 | - |
| Bergen | 1 | - | - | 1 | 60 | - | - | 60 | - |
| Romsdal | 1 | - | - | 1 | 100 | - | - | 100 | - |
| S. Trondhjem . . . | 1 | - | - | 2 | 212 | - | - | 212 | - |
| Riket. | 9 | - | - | 34 | 4 605 | - | - | 4 605 | - |

244. Opsætning av markiser og lign. (som selvstændig bedrift).

| | | | | | | | | | |
|--------------------|---|---|---|---|-----|---|---|-----|---|
| Kristiania . . . | 2 | - | - | 6 | 386 | - | - | 386 | - |
| Bergen | 2 | - | - | 2 | 147 | - | - | 147 | - |
| S. Trondhjem . . . | 1 | - | - | 1 | 13 | - | - | 13 | - |
| Riket. | 5 | - | - | 9 | 546 | - | - | 546 | - |

XV. Polygrafisk industri.

245. Bok- og stentrykkerier samt fabrikation av lustryk og lysbilleder.

| | | | | | | | | | |
|-------------------------|----|----|-----|-------|---------|--------|-------|---------|---------|
| Smaalenene . . . | 15 | 15 | 39 | 91 | 25 981 | - | - | 15 322 | 9 647 |
| Akershus | 6 | 5 | 23 | 47 | 13 966 | 1 164 | 300 | 4 784 | 6 491 |
| Kristiania | 81 | 81 | 729 | 1 488 | 440 401 | 15 575 | 652 | 267 660 | 128 870 |
| Hedemarken . . . | 13 | 11 | 26 | 70 | 20 916 | 1 226 | - | 15 439 | 2 418 |
| Kristians | 8 | 8 | 22 | 46 | 14 006 | 300 | - | 9 659 | 2 753 |
| Buskerud | 9 | 9 | 45 | 113 | 34 129 | 2 455 | - | 19 333 | 10 646 |
| Jarlsb. og Larvik . . . | 9 | 6 | 15 | 68 | 20 468 | 1 241 | - | 7 988 | 8 489 |
| Bratsberg | 12 | 11 | 26 | 93 | 27 789 | 900 | 1 200 | 15 599 | 8 572 |
| Nedenes | 6 | 4 | 11 | 39 | 11 784 | 576 | 300 | 7 140 | 3 600 |
| Lister og Mandal . . . | 10 | 9 | 21 | 70 | 21 057 | 595 | 300 | 11 967 | 5 405 |
| Stavanger | 17 | 15 | 86 | 140 | 41 365 | 2 115 | - | 31 396 | 6 000 |
| S. Bergenhus | 2 | 2 | 2 | 7 | 2 036 | - | - | 1 860 | 176 |

forsikrede personer, dagsverk og arbeidsløn.

travail et salaires par titres pour chaque préfecture et pour l'ensemble du royaume.

| travail. | | Antal dags- verk pr. pers. (gj.sn. drifts- tid). <i>Journées de trav, par pers.</i> | Antal aars- verk. <i>Nombre d'années de travail.</i> | Ialt. <i>Total.</i> | Arbeidsløn. <i>Salaires.</i> | | | | Amt. <i>Préfectures.</i> |
|---|------------|---|---|------------------------|--|---|------------------------|---------------------------|-----------------------------|
| Barn (under 16 aar). <i>Enfants au-dessous de 16 ans.</i> | | | | | Arbeidere over 16 aar. <i>Ouvriers au-dessus de 16 ans.</i> | | | | |
| M. (H.) | K. (F.) | | | | M. (H.) | | K. (F.) | | |
| 11 | 12 | 13 | 14 | 15 | 16 | 17 | 18 | 19 | 20 |
| | | | | | Ialt. <i>Total.</i> | Gj.sn. dagløn. Sal. <i>moyens.</i> | Ialt. <i>Total.</i> | Gj.sn. dagløn. Sal. | |
| | | | | Kr. | Kr. | Kr. | Kr. | Kr. | |

XIV (suite). Industrie de la construction.

242. Pose des parquets et des matières de revêtement des parquets et autres, cimentation des parquets, des cours et des trottoirs (comme industrie indépendante).

| | | | | | | | | | |
|---|---|------------|----------|---------------|---------------|-------------|---|---|-------------|
| - | - | 203 | 8 | 11 226 | 11 226 | 4.60 | - | - | Kristiania. |
| - | - | 203 | 8 | 11 226 | 11 226 | 4.60 | - | - | Riket. |

243. Travaux en plâtre et en stuc.

| | | | | | | | | | |
|---|---|------------|-----------|---------------|---------------|-------------|---|---|---------------|
| - | - | 141 | 14 | 23 097 | 23 097 | 5.46 | - | - | Kristiania. |
| - | - | 60 | - | 360 | 360 | 6.00 | - | - | Bergen. |
| - | - | 100 | - | 300 | 300 | 3.00 | - | - | Romsdal. |
| - | - | 106 | 1 | 798 | 798 | 3.76 | - | - | S. Trondhjem. |
| - | - | 135 | 15 | 24 555 | 24 555 | 5.33 | - | - | Riket. |

244. Pose de marquises etc. (comme industrie indépendante).

| | | | | | | | | | |
|---|---|-----------|----------|--------------|--------------|-------------|---|---|---------------|
| - | - | 64 | 1 | 1 335 | 1 335 | 3.46 | - | - | Kristiania. |
| - | - | 74 | - | 587 | 587 | 4.00 | - | - | Bergen. |
| - | - | 13 | - | 50 | 50 | 3.85 | - | - | S. Trondhjem. |
| - | - | 61 | 1 | 1 972 | 1 972 | 3.61 | - | - | Riket. |

XV. Industrie polygraphique.

245. Imprimeries et ateliers de lithographie et fabrication de photogravures et de clichés pour projections lumineuses etc.

| | | | | | | | | | |
|--------|-------|-----|-------|-----------|-----------|------|---------|------|--------------------|
| 712 | 300 | 286 | 87 | 80 454 | 58 500 | 3.82 | 21 257 | 2.20 | Smaalenene. |
| 836 | 391 | 297 | 47 | 34 698 | 15 558 | 3.25 | 10 511 | 1.62 | Akershus. |
| 19 324 | 8 320 | 296 | 1 468 | 1 637 094 | 1 216 921 | 4.55 | 273 522 | 2.12 | Kristiania. |
| 1 512 | 321 | 299 | 70 | 66 542 | 51 451 | 3.33 | 6 032 | 2.49 | Hedemarken. |
| 1 294 | - | 304 | 47 | 40 630 | 30 424 | 3.15 | 6 989 | 2.54 | Kristians. |
| 1 695 | - | 302 | 114 | 108 497 | 71 077 | 3.68 | 22 329 | 2.10 | Buskerud. |
| 2 150 | 600 | 301 | 68 | 57 935 | 32 091 | 4.02 | 17 282 | 2.04 | Jarlsb. og Larvik. |
| 1 218 | 300 | 299 | 93 | 78 038 | 53 189 | 3.41 | 17 531 | 2.05 | Bratsberg. |
| 128 | 40 | 302 | 39 | 31 017 | 20 938 | 2.93 | 6 436 | 1.79 | Nedenes. |
| 1 890 | 900 | 301 | 70 | 49 639 | 32 595 | 2.72 | 11 477 | 2.12 | Lister og Mandal. |
| 1 176 | 678 | 295 | 138 | 145 907 | 121 189 | 3.86 | 9 278 | 1.55 | Stavanger. |
| - | - | 291 | 7 | 3 783 | 3 448 | 1.85 | 335 | 1.90 | S. Bergenhus. |

Tabel 1 (forts.). Opgave over bedrifter, drivkraft,
Tableau 1 (suite). Industries, force motrice mécanique, personnes assurées, journées de

| Amt, <i>Préfectures.</i> | Antal bedrifter. <i>Nombre d'établ.</i> | | Driv- kraftens størrelse h. k. <i>Force motrice méca- nique en chevaux de force.</i> | Gjen- nemsnit- lig antal forsikr. per- soner. <i>Nombre moyen des per- sonnes assurées.</i> | Dagsverk — <i>Journées de</i> | | | | |
|-----------------------------|--|---|--|---|-------------------------------|-------------------------------|-------------------|---|-------------------|
| | Ialt. <i>Total.</i> | Derav m. mek. drivkr. (leiet ell. selvpro- ducert). <i>Action- nés par force méc.</i> | | | Ialt. <i>Total.</i> | Betjente. <i>Employés.</i> | | Arbeidere over 16 aar. <i>Ouvriers au-dessus de 16 ans.</i> | |
| | | | | | | M. <i>(H)</i> | K. <i>(F.)</i> | M. <i>(H.)</i> | K. <i>(F.)</i> |
| 1 | 2 | 3 | 4 | 5 | 6 | 7 | 8 | 9 | 10 |

XV (forts.). Polygrafisk industri.

245 (forts.). Bok- og stentrykkerier samt fabrikation av lystryk og lysbilleder.

| | | | | | | | | | |
|-------------------------|------------|------------|--------------|--------------|----------------|---------------|--------------|----------------|----------------|
| Bergen | 15 | 15 | 113 | 170 | 51 629 | 623 | - | 41 584 | 6 250 |
| N. Bergenhuss | 4 | 1 | 4 | 9 | 2 586 | - | - | 1 864 | 52 |
| Romsdal | 13 | 10 | 24 | 63 | 17 312 | 300 | - | 13 668 | 2 429 |
| S. Trondhjem | 14 | 13 | 95 | 212 | 63 091 | 3 021 | 690 | 36 420 | 19 842 |
| N. Trondhjem | 10 | 6 | 11 | 36 | 9 987 | 300 | - | 6 335 | 2 874 |
| Nordland | 11 | 8 | 12 | 52 | 15 097 | 300 | - | 9 216 | 4 906 |
| Tromsø | 6 | 3 | 3 | 24 | 7 267 | - | - | 5 427 | - |
| Finmarken | 4 | - | - | 12 | 3 687 | 305 | - | 2 482 | 600 |
| Riket | 265 | 232 | 1 307 | 2 850 | 844 554 | 30 996 | 3 442 | 525 143 | 230 020 |

246. Spillekortfabrikation.

| | | | | | | | | | |
|------------------------|----------|----------|----------|----------|--------------|----------|----------|----------|------------|
| Kristiania | 2 | 2 | 4 | 4 | 1 280 | - | - | - | 980 |
| Riket | 2 | 2 | 4 | 4 | 1 280 | - | - | - | 980 |

XVI. Forskjellige bedrifter.

a. Private.

247. Skorstensfeining.

| | | | | | | | | | |
|-----------------------------|-----------|----------|----------|------------|---------------|----------|----------|---------------|----------|
| Smaalenene | 6 | - | - | 7 | 1 668 | - | - | 1 668 | - |
| Akershus | 3 | - | - | 6 | 1 140 | - | - | 1 140 | - |
| Kristiania | 18 | - | - | 26 | 6 799 | - | - | 6 799 | - |
| Hedemarken | 7 | - | - | 19 | 4 193 | - | - | 4 193 | - |
| Kristians | 6 | - | - | 6 | 1 131 | - | - | 1 131 | - |
| Buskerud | 6 | - | - | 7 | 1 929 | - | - | 1 929 | - |
| Jarlsb. og Larvik | 4 | - | - | 7 | 1 600 | - | - | 1 600 | - |
| Bratsberg | 1 | - | - | 3 | 750 | - | - | 450 | - |
| Nedenes | 3 | - | - | 3 | 562 | - | - | 562 | - |
| Lister og Mandal | 2 | - | - | 4 | 670 | - | - | 670 | - |
| S. Bergenhuss | 2 | - | - | 2 | 120 | - | - | 120 | - |
| Romsdal | 4 | - | - | 5 | 1 005 | - | - | 1 005 | - |
| S. Trondhjem | 1 | - | - | 1 | 50 | - | - | 50 | - |
| N. Trondhjem | 5 | - | - | 9 | 668 | - | - | 668 | - |
| Tromsø | 2 | - | - | 2 | 470 | - | - | 470 | - |
| Riket | 70 | - | - | 107 | 22 755 | - | - | 22 455 | - |

forsikrede personer, dagsverk og arbeidsløn.

travail et salaires par titres pour chaque préfecture et pour l'ensemble du royaume.

| travail. | | Antal dagsverk pr. pers. (gj.sn. driftstid). <i>Journées de trav. par pers.</i> | Antal aarsverk. <i>Nombre d'années de travail.</i> | Arbeidsløn. <i>Salaires.</i> | | | | | Amt. <i>Préfectures.</i> |
|--|---------|--|---|---------------------------------|--|-----------------------------|---------|----|-----------------------------|
| Barn (under 16 aar). <i>Enfants au-dessous de 16 ans.</i> | | | | Ialt. <i>Total.</i> | Arbeidere over 16 aar. <i>Ouvriers au-dessus de 16 ans.</i> | | | | |
| M. (H.) | K. (F.) | | | | M. (H.) | | K. (F.) | | |
| | | Ialt. <i>Total.</i> | Ialt. <i>Total.</i> | Gj.sn. dagløn. Sal. moyens. | Ialt. <i>Total.</i> | Gj.sn. dagløn. Sal. moyens. | | | |
| 11 | 12 | 13 | 14 | 15 | 16 | 17 | 18 | 19 | 20 |

XV (suite). Industrie polygraphique.

245 (suite). Imprimeries et ateliers de lithographie et fabrication de photo-gravures et de clichés pour projections lumineuses etc.

| | | | | | | | | | |
|---------------|---------------|------------|--------------|------------------|------------------|-------------|----------------|-------------|---------------|
| 1 924 | 1 248 | 304 | 172 | 190 293 | 172 266 | 4.14 | 9 878 | 1.58 | Bergen. |
| 618 | 52 | 287 | 9 | 5 918 | 5 068 | 2.72 | 104 | 2.00 | N. Bergenhus. |
| 835 | 80 | 275 | 58 | 54 874 | 48 566 | 3.55 | 4 176 | 1.72 | Romsdal. |
| 1 423 | 1 695 | 298 | 210 | 217 681 | 150 393 | 4.13 | 41 142 | 2.07 | S. Trondhjem. |
| 478 | - | 277 | 33 | 23 788 | 16 451 | 2.60 | 5 377 | 1.87 | N. Trondhjem. |
| 675 | - | 290 | 50 | 33 798 | 22 813 | 2.48 | 7 806 | 1.59 | Nordland. |
| 1 800 | 40 | 303 | 24 | 21 540 | 18 758 | 3.46 | - | - | Tromsø. |
| 300 | - | 307 | 12 | 12 151 | 6 977 | 2.81 | 1 100 | 1.83 | Finmarken. |
| 39 988 | 14 965 | 296 | 2 816 | 2 894 277 | 2 148 673 | 4.09 | 472 562 | 2.05 | Riket. |

246. Fabrication de cartes à jouer.

| | | | | | | | | | |
|------------|----------|------------|----------|--------------|----------|----------|--------------|-------------|---------------|
| 300 | - | 320 | 4 | 2 125 | - | - | 1 675 | 1.71 | Kristiania. |
| 300 | - | 320 | 4 | 2 125 | - | - | 1 675 | 1.71 | Riket. |

XVI. Industrie diverses.

a. Travaux d'intérêt privé.

247. Ramonage.

| | | | | | | | | | |
|------------|----------|------------|-----------|---------------|---------------|-------------|----------|----------|--------------------|
| - | - | 238 | 6 | 6 542 | 6 542 | 3.92 | - | - | Smaalenene. |
| - | - | 190 | 4 | 3 950 | 3 950 | 3.46 | - | - | Akershus. |
| - | - | 262 | 23 | 29 713 | 29 713 | 4.37 | - | - | Kristiania. |
| - | - | 221 | 14 | 11 759 | 11 759 | 2.80 | - | - | Hedemarken. |
| - | - | 189 | 4 | 3 601 | 3 601 | 3.18 | - | - | Kristians. |
| - | - | 276 | 6 | 7 907 | 7 907 | 4.10 | - | - | Buskerud. |
| - | - | 229 | 5 | 6 014 | 6 014 | 3.76 | - | - | Jarlsb. og Larvik. |
| 300 | - | 250 | 3 | 2 100 | 1 800 | 4.00 | - | - | Bratsberg. |
| - | - | 187 | 2 | 1 616 | 1 616 | 2.88 | - | - | Nedenes. |
| - | - | 168 | 2 | 2 260 | 2 260 | 3.37 | - | - | Lister og Mandal. |
| - | - | 60 | - | 350 | 350 | 2.92 | - | - | S. Bergenhus. |
| - | - | 201 | 3 | 3 280 | 3 280 | 3.26 | - | - | Romsdal. |
| - | - | 50 | - | 100 | 100 | 2.00 | - | - | S. Trondhjem. |
| - | - | 74 | 2 | 2 150 | 2 150 | 3.22 | - | - | N. Trondhjem. |
| - | - | 235 | 2 | 1 120 | 1 120 | 2.38 | - | - | Tromsø. |
| 300 | - | 213 | 76 | 82 462 | 82 162 | 3.66 | - | - | Riket. |

Tabel 1 (forts.). Opgave over bedrifter, drivkraft,
Tableau 1 (suite). Industries, force motrice mécanique, personnes assurées, journées de

| Amt. <i>Préfectures.</i> | Antal bedrifter. <i>Nombre d'établ.</i> | | Drivkraftens størrelse h. k. <i>Force motrice mécanique en chevaux de force.</i> | Gjennomsnittlig antal forsikr. personer. <i>Nombre moyen des personnes assurées.</i> | Dagsverk — <i>Journées de</i> | | | | |
|-----------------------------|--|--|--|---|-------------------------------|-------------------------------|------------|--|------------|
| | Ialt. <i>Total.</i> | Derav m. mek. drivkr. (leiet ell. selvprodusert). <i>Actionnés par force méc.</i> | | | Ialt. <i>Total.</i> | Betjente. <i>Employés.</i> | | Arbeidere over 16 aar. <i>Ouvriers au-dessus de 16 ans.</i> | |
| | | | | | | M. (H.) | R. (F.) | M. (H.) | K. (F.) |
| I | 2 | 3 | 4 | 5 | 6 | 7 | 8 | 9 | 10 |

XVI (forts.). Forskjellige bedrifter.

a. (forts.). Private.

248. Dykkerarbeide og dermed forbundet hjerningsarbeide.

| | | | | | | | | | |
|------------------------|-----------|----------|--------------|------------|---------------|--------------|----------|---------------|----------|
| Smaalenene . . . | 1 | 1 | 275 | 41 | 5 807 | - | - | 5 807 | - |
| Bratsberg . . . | 1 | - | - | 2 | 118 | - | - | 118 | - |
| Nedenes . . . | 1 | - | - | 1 | 9 | - | - | 9 | - |
| Lister og Mandal. | 3 | 2 | 55 | 10 | 843 | - | - | 843 | - |
| Stavanger . . . | 1 | - | - | 2 | 55 | - | - | 55 | - |
| S. Bergenhus . . . | 1 | - | - | 5 | 857 | - | - | 857 | - |
| Bergen . . . | 2 | 1 | 206 | 39 | 11 635 | 1 500 | - | 10 135 | - |
| Romsdal . . . | 2 | - | - | 6 | 837 | 96 | - | 741 | - |
| S. Trondhjem . . | 1 | 1 | 1 360 | 15 | 3 930 | 263 | - | 3 667 | - |
| Nordland . . . | 1 | - | - | 3 | 66 | - | - | 66 | - |
| Riket | 14 | 5 | 1 806 | 124 | 24 157 | 1 859 | - | 22 298 | - |

b. Offentlige.

249. Arbeider henhørende under marinen

| | | | | | | | | | |
|--|----|---|-----|-------|---------|--------|---|---------|-------|
| | 10 | 9 | 657 | 1 058 | 317 328 | 42 561 | - | 264 970 | 4 101 |
|--|----|---|-----|-------|---------|--------|---|---------|-------|

250. Arbeider henhørende under armeen.

| | | | | | | | | | |
|--|----|----|-------|-----|---------|--------|-----|---------|-------|
| | 46 | 17 | 1 699 | 873 | 262 094 | 27 401 | 300 | 214 944 | 1 862 |
|--|----|----|-------|-----|---------|--------|-----|---------|-------|

251. Arbeider henhørende under rikstelefonen, rikstelegrafnen.

| | | | | | | | | | |
|--|---|---|-----|-----|---------|-------|---|---------|---|
| | 3 | 2 | 237 | 672 | 201 568 | 8 255 | - | 193 232 | - |
|--|---|---|-----|-----|---------|-------|---|---------|---|

252. Arbeider henhørende under skogvæsenet.

| | | | | | | | | | |
|--|----|---|-----|----|--------|-----|---|--------|---|
| | 15 | 4 | 122 | 66 | 19 907 | 752 | - | 19 086 | - |
|--|----|---|-----|----|--------|-----|---|--------|---|

253. Arbeider henhørende under fyr- og merkevæsenet.

| | | | | | | | | | |
|--|---|---|-----|-----|--------|-------|---|--------|---|
| | 1 | 1 | 965 | 148 | 44 326 | 3 575 | - | 40 751 | - |
|--|---|---|-----|-----|--------|-------|---|--------|---|

forsikrede personer, dagsverk og arbeidsløn.

travail et salaires par titres pour chaque préfecture et pour l'ensemble du royaume.

| travail. | | Antal dagsverk pr. pers. (gj.sn. driftstid). Journées de trav. par pers. | Antal aarsverk. Nombre d'années de travail. | Arbeidsløn. Salaires. | | | | | Amt. Préfectures. |
|---|---------|---|--|-----------------------------|---|-----------------------------|--------|-----|----------------------|
| Barn (under 16 aar). Enfants au-dessous de 16 ans. | | | | Total. | Arbeidere over 16 aar. Ouvriers au-dessus de 16 ans. | | | | |
| M. (H.) | K. (F.) | Total. | M. (H.) | | K. (F.) | | Total. | | |
| | | | Ialt. | Gj.sn. dagløn. Sal. moyens. | Ialt. | Gj.sn. dagløn. Sal. moyens. | | | |
| 11 | 12 | 13 | 14 | 15 | 16 | 17 | 18 | 19 | 20 |
| | | | | Kr. | Kr. | Kr. | Kr. | Kr. | |

XVI (suite). Industries diverses.

a. (suite). Travaux d'intérêt privé.

248. Travaux de scaphandriers et travaux de sauvetage s'y rattachant.

| | | | | | | | | | |
|---|---|------------|-----------|----------------|---------------|-------------|---|---|-------------------|
| - | - | 142 | 19 | 26 272 | 26 272 | 4.52 | - | - | Smaalenene. |
| - | - | 59 | - | 885 | 885 | 7.50 | - | - | Bratsberg. |
| - | - | 9 | - | 81 | 81 | 9.00 | - | - | Nedenes. |
| - | - | 84 | 3 | 4 504 | 4 504 | 5.34 | - | - | Lister og Mandal. |
| - | - | 28 | - | 801 | 801 | 14.56 | - | - | Stavanger. |
| - | - | 171 | 3 | 3 262 | 3 262 | 3.81 | - | - | S. Bergenhus. |
| - | - | 298 | 39 | 54 020 | 41 971 | 4.14 | - | - | Bergen. |
| - | - | 140 | 3 | 4 589 | 3 389 | 4.57 | - | - | Romsdal. |
| - | - | 262 | 13 | 19 362 | 17 419 | 4.75 | - | - | S. Trondhjem. |
| - | - | 22 | - | 382 | 382 | 5.79 | - | - | Nordland. |
| - | - | 195 | 80 | 114 158 | 98 966 | 4.44 | - | - | Riket. |

b. Travaux publics.

249. Travaux ressortissant à la marine de l'Etat.

| | | | | | | | | | |
|-------|---|-----|-------|-----------|---------|------|--------|------|--|
| 5 696 | - | 300 | 1 058 | 1 199 882 | 939 676 | 3.55 | 10 089 | 2.46 | |
|-------|---|-----|-------|-----------|---------|------|--------|------|--|

250. Travaux ressortissant à l'armée de terre.

| | | | | | | | | | |
|-------|--------|-----|-----|---------|---------|------|-------|------|--|
| 2 513 | 15 074 | 300 | 873 | 983 547 | 792 215 | 3.69 | 4 631 | 2.49 | |
|-------|--------|-----|-----|---------|---------|------|-------|------|--|

251. Travaux ressortissant aux téléphones et télégraphes de l'Etat.

| | | | | | | | | | |
|----|---|-----|-----|---------|---------|------|---|---|--|
| 81 | - | 300 | 672 | 805 045 | 741 761 | 3.84 | - | - | |
|----|---|-----|-----|---------|---------|------|---|---|--|

252. Travaux ressortissant aux forêts de l'Etat.

| | | | | | | | | | |
|----|---|-----|----|--------|--------|------|---|---|--|
| 69 | - | 302 | 66 | 78 427 | 73 929 | 3.87 | - | - | |
|----|---|-----|----|--------|--------|------|---|---|--|

253. Travaux ressortissant au service des phares et du balisage.

| | | | | | | | | | |
|---|---|-----|-----|---------|---------|------|---|---|--|
| - | - | 300 | 148 | 177 321 | 146 233 | 3.59 | - | - | |
|---|---|-----|-----|---------|---------|------|---|---|--|

Tabel 1 (forts.). Opgave over bedrifter, drivkraft,
Tableau 1 (suite). Industries, force motrice mécanique, personnes assurées journées de

| Amt. <i>Préfectures.</i> | Antal bedrifter. <i>Nombre d'établ.</i> | | Drivkraftens størrelse h. k. <i>Force motrice mécanique en chevaux de force.</i> | Gjennomsnitlig antal forsikr. personer. <i>Nombre moyen des personnes assurées.</i> | Dagsverk — <i>Journées de</i> | | | | |
|-----------------------------|--|--|---|--|-------------------------------|-------------------------------|-------------------|--|-------------------|
| | Ialt. <i>Total.</i> | Derav m. mek. drivkr. (leiet ell. selvproducert). <i>Actionnés par force mec.</i> | | | Ialt. <i>Total.</i> | Betjente. <i>Employés.</i> | | Arbeidere over 16 aar. <i>Ouvriers au-dessus de 16 ans.</i> | |
| | | | | | | M. <i>(H.)</i> | K. <i>(F.)</i> | M. <i>(H.)</i> | K. <i>(F.)</i> |
| 1 | 2 | 3 | 4 | 5 | 6 | 7 | 8 | 9 | 10 |

XVI (forts.). Forskjellige bedrifter.

b. (forts.). Offentlige.

254. Arbeider henhørende under havnevæsenet.

| | | | | | | | | | |
|--|---|---|-----|-----|---------|-------|---|---------|---|
| | 2 | 1 | 906 | 348 | 104 279 | 2 806 | - | 101 473 | - |
|--|---|---|-----|-----|---------|-------|---|---------|---|

255. Arbeider henhørende under vasdragsvæsenet.

| | | | | | | | | | |
|--|---|---|---|-----|--------|-------|---|--------|---|
| | 7 | - | - | 108 | 32 529 | 2 762 | - | 29 767 | - |
|--|---|---|---|-----|--------|-------|---|--------|---|

256. Arbeider henhørende under veivæsenet.

| | | | | | | | | | |
|--|----|---|---|-------|---------|--------|---|---------|---|
| | 31 | - | - | 1 343 | 402 948 | 12 248 | - | 390 700 | - |
|--|----|---|---|-------|---------|--------|---|---------|---|

257. Statens jernbaneanlæg.

| | | | | | | | | | |
|--|----|---|---|-------|---------|--------|---|---------|---|
| | 10 | - | - | 1 575 | 472 569 | 31 345 | - | 441 105 | - |
|--|----|---|---|-------|---------|--------|---|---------|---|

258. Statens byggearbeider.

| | | | | | | | | | |
|--|----|---|----|-----|--------|-------|---|--------|-----|
| | 22 | 2 | 27 | 104 | 31 285 | 2 695 | - | 27 963 | 597 |
|--|----|---|----|-----|--------|-------|---|--------|-----|

259. Statens arbeider forøvrig.

| | | | | | | | | | |
|--|----|----|-----|-----|--------|-------|-------|--------|-------|
| | 20 | 15 | 211 | 128 | 38 310 | 8 691 | 1 133 | 23 462 | 5 024 |
|--|----|----|-----|-----|--------|-------|-------|--------|-------|

260. Kongsberg sølvverk*).

| | | | | | | | | | |
|--|---|---|-----|-----|--------|-------|---|--------|---|
| | 1 | 1 | 386 | 278 | 83 414 | 6 459 | - | 76 955 | - |
|--|---|---|-----|-----|--------|-------|---|--------|---|

*) Kongsberg sølvverk har, skjønt ikke forsikringspliktig, velvillig avgitt opgave.

forsikrede personer, dagsverk og arbeidsløn.

travail et salaires par titres pour chaque préfecture et pour l'ensemble du royaume.

| travail. | | Antal dagsverk pr. pers. (gj.sn. driftstid). <i>Journées de trav. par pers.</i> | Antal aarsverk. <i>Nombre d'années de travail.</i> | Arbeidsløn. <i>Salaires.</i> | | | | | Amt. <i>Préfectures.</i> |
|------------|------------|--|---|---------------------------------|--|-----------------------------|--|------------------------|-----------------------------|
| | | | | Ialt. <i>Total.</i> | Arbeidere over 16 aar. <i>Ouvriers au-dessus de 16 ans.</i> | | Arbeidere under 16 aar. <i>Ouvriers au-dessous de 16 ans.</i> | | |
| M. (H.) | K. (F.) | Ialt. <i>Total.</i> | M. (H.) | | K. (F.) | | Ialt. <i>Total.</i> | Ialt. <i>Total.</i> | |
| | | | Ialt. <i>Total.</i> | Gj.sn. dagløn. Sal. moyens. | Ialt. <i>Total.</i> | Gj.sn. dagløn. Sal. moyens. | | | |
| Kr. | Kr. | Kr. | Kr. | Kr. | Kr. | Kr. | Kr. | Kr. | |
| 11 | 12 | 13 | 14 | 15 | 16 | 17 | 18 | 19 | 20 |

XVI (suite). Industries diverses.

b (suite). Travaux publics.

254. Travaux ressortissant au service des ports.

| | | | | | | | | |
|---|---|-----|-----|---------|---------|------|---|---|
| - | - | 300 | 348 | 419 200 | 391 432 | 3.86 | - | - |
|---|---|-----|-----|---------|---------|------|---|---|

255. Travaux ressortissant aux service des canaux et rivières.

| | | | | | | | | |
|---|---|-----|-----|---------|---------|------|---|---|
| - | - | 301 | 108 | 119 333 | 107 388 | 3.61 | - | - |
|---|---|-----|-----|---------|---------|------|---|---|

256. Travaux ressortissant au service des ponts et chaussées.

| | | | | | | | | |
|---|---|-----|-------|-----------|-----------|------|---|---|
| - | - | 300 | 1 343 | 1 524 288 | 1 441 793 | 3.69 | - | - |
|---|---|-----|-------|-----------|-----------|------|---|---|

257. Construction des chemins de fer de l'Etat.

| | | | | | | | | |
|-----|---|-----|-------|-----------|-----------|------|---|---|
| 119 | - | 300 | 1 575 | 2 132 554 | 1 895 132 | 4.30 | - | - |
|-----|---|-----|-------|-----------|-----------|------|---|---|

258. Construction des édifices de l'Etat.

| | | | | | | | | |
|----|---|-----|-----|---------|---------|------|-----|------|
| 30 | - | 301 | 104 | 133 898 | 106 028 | 3.79 | 935 | 1.57 |
|----|---|-----|-----|---------|---------|------|-----|------|

259. Divers travaux publics.

| | | | | | | | | |
|---|---|-----|-----|---------|--------|------|-------|------|
| - | - | 299 | 128 | 172 323 | 90 711 | 3.87 | 6 984 | 1.39 |
|---|---|-----|-----|---------|--------|------|-------|------|

260. Mine d'argent de Kongsberg*).

| | | | | | | | | |
|---|---|-----|-----|---------|---------|------|---|---|
| - | - | 300 | 278 | 372 642 | 325 309 | 4.23 | - | - |
|---|---|-----|-----|---------|---------|------|---|---|

*) La mine d'argent de Kongsberg a bien voulu fournir les données, bien qu'elle ne soit pas tenue à l'assurance.

Tabel 1 (forts.). Opgave over bedrifter, drivkraft,
Tableau 1 (suite). Industries, force motrice mécanique, personnes assurées, journées de

| Amt. <i>Préfectures.</i> | Antal bedrifter. <i>Nombre d'établ.</i> | | Driv- kraftens størrelse h. k. <i>Force motrice méca- nique en chevaux de force.</i> | Gjen- nemsnit- lig antal forsikr. per- soner. <i>Nombre moyen des per- sonnes assurées.</i> | Dagsverk -- <i>Journées de</i> | | | | |
|-----------------------------|--|---|--|---|--------------------------------|-------------------------------|-------------------|---|-------------------|
| | Ialt. <i>Total.</i> | Derav m. mek. drivkr. (leiet ell. selvpro- ducert). <i>Action- nés par force méc.</i> | | | Ialt <i>Total.</i> | Betjente. <i>Employés.</i> | | Arbeidere over 16 aar. <i>Ouvriers au-dessus de 16 ans.</i> | |
| | | | | | | M. <i>(H.)</i> | K. <i>(F.)</i> | M. <i>(H.)</i> | K. <i>(F.)</i> |
| 1 | 2 | 3 | 4 | 5 | 6 | 7 | 8 | 9 | 10 |

XVI (forts.). Forskjellige bedrifter.

c. Kommunale.

261. Kristiania kommune.

| | | | | | | | | | |
|------------------|----|----|--------|-------|---------|--------|-------|---------|--------|
| Kristiania . . . | 17 | 14 | *) 697 | 1 351 | 405 277 | 14 066 | 1 232 | 379 756 | 10 080 |
|------------------|----|----|--------|-------|---------|--------|-------|---------|--------|

262. Bykommuner (kjøbstæder og ladesteder med egen forvaltning) undtagen Kristiania.

| | | | | | | | | | |
|------------------------|------------|-----------|-----------------|--------------|----------------|---------------|------------|----------------|--------------|
| Smaalenene . . | 22 | 8 | 106 | 261 | 78 362 | 8 226 | - | 70 136 | - |
| Akershus . . . | 3 | - | - | 9 | 2 557 | 665 | - | 1 867 | 25 |
| Hedemarken . . | 5 | 1 | - | 46 | 13 824 | 601 | - | 13 223 | - |
| Kristians . . . | 8 | 3 | 13 | 42 | 12 535 | 1 800 | - | 10 735 | - |
| Buskerud . . . | 15 | 5 | 257 | 202 | 60 642 | 8 183 | - | 52 267 | - |
| Jarlsb. og Larvik | 22 | 6 | 136 | 143 | 42 924 | 12 189 | - | 30 735 | - |
| Bratsberg . . . | 25 | 2 | 7 | 175 | 52 354 | 3 287 | - | 48 470 | 13 |
| Nedenes . . . | 12 | 1 | 41 | 57 | 17 061 | 1 440 | - | 15 621 | - |
| Lister og Mandal | 12 | 3 | 35 | 77 | 23 227 | 1 774 | - | 21 453 | - |
| Stavanger . . . | 28 | 13 | 340 | 353 | 105 919 | 13 285 | - | 91 988 | 450 |
| Bergen | 12 | 6 | 258 | 672 | 201 682 | 13 544 | 600 | 185 982 | 1 556 |
| N. Bergenhus . . | 1 | - | - | 9 | 2 782 | - | - | 2 782 | - |
| Romsdøl | 13 | 4 | 36 | 115 | 34 387 | 1 595 | - | 36 666 | 2 126 |
| S. Trondhjem . . | 8 | 7 | 439 | 448 | 134 452 | 21 735 | - | 112 412 | 305 |
| N. Trondhjem . . | 13 | 1 | - | 29 | 8 759 | 2 355 | - | 6 404 | - |
| Nordland | 8 | 2 | - | 53 | 15 912 | 2 025 | - | 13 887 | - |
| Tromsø | 7 | 2 | 8 | 37 | 10 943 | 1 155 | - | 9 788 | - |
| Finmarken . . . | 13 | 2 | 26 | 45 | 13 536 | 1 001 | - | 12 535 | - |
| Riket | 227 | 66 | *) 1 702 | 2 773 | 831 858 | 94 860 | 600 | 730 951 | 4 475 |

263. Amts- og landkommuner.

| | | | | | | | | | |
|-------------------|----|---|-----|-----|---------|-------|---|--------|-----|
| Smaalenene . . | 37 | 2 | 21 | 100 | 30 135 | 382 | - | 29 502 | - |
| Akershus | 44 | 4 | 138 | 338 | 101 369 | 3 350 | - | 97 963 | 16 |
| Hedemarken . . | 60 | 9 | 176 | 292 | 87 437 | 2 703 | - | 84 149 | 129 |
| Kristians | 36 | 1 | 19 | 131 | 39 330 | 20 | - | 39 310 | - |
| Buskerud | 43 | - | - | 262 | 78 592 | - | - | 78 592 | - |
| Jarlsb. og Larvik | 24 | 1 | 8 | 49 | 14 759 | 217 | - | 13 942 | 600 |
| Bratsberg | 51 | 3 | 63 | 266 | 79 722 | 1 948 | - | 77 774 | - |
| Nedenes | 39 | - | - | 99 | 29 841 | 513 | - | 29 181 | 147 |
| Lister og Mandal | 46 | - | - | 80 | 24 101 | 466 | - | 23 635 | - |

*) Se anm. side 162.

forsikrede personer, dagsverk og arbejdsløn.

travail et salaires par titres pour chaque préfecture et pour l'ensemble du royaume.

| travail. | | Antal dags- verk pr. pers. (gj.sn. drifts- tid). <i>Journées de trav. par pers.</i> | Antal aars- verk. <i>Nombre d'années de travail.</i> | Arbejdsløn. <i>Salaires.</i> | | | | | Amt. <i>Préfectures.</i> |
|------------|------------|---|---|---------------------------------|--|--|------------------------|---|-----------------------------|
| | | | | Ialt. <i>Total.</i> | Arbejdere over 16 aar. <i>Ouvriers au-dessus de 16 ans.</i> | | | | |
| M. (H.) | K. (F.) | 13 | 14 | | 15 | M. (H.) | | K. (F.) | |
| | | | | Ialt. <i>Total.</i> | | Gj.sn. dagløn. <i>Sal. moyens.</i> | Ialt. <i>Total.</i> | Gj.sn. dagløn. <i>Sal. moyens</i> | |
| 11 | 12 | 13 | 14 | 15 | 16 | 17 | 18 | 19 | 20 |

XVI (suite). Industries diverses.

c. Travaux communaux.

261. Commune de Kristiania.

| | | | | | | | | | |
|---|-----|-----|-------|-----------|-----------|------|--------|------|-------------|
| - | 143 | 300 | 1 351 | 1 816 568 | 1 638 205 | 4.31 | 24 989 | 2.48 | Kristiania. |
|---|-----|-----|-------|-----------|-----------|------|--------|------|-------------|

262. Communes urbaines (villes et bourgs avec administration propre), Kristiania non-compris.

| | | | | | | | | | |
|------------|---|------------|--------------|------------------|------------------|-------------|--------------|-------------|--------------------|
| - | - | 300 | 261 | 292 413 | 240 123 | 3.42 | - | - | Smaalenene. |
| - | - | 284 | 9 | 6 370 | 3 620 | 1.94 | 50 | 2.00 | Akershus. |
| - | - | 301 | 46 | 45 091 | 39 691 | 3.00 | - | - | Hedemarken. |
| - | - | 298 | 42 | 44 077 | 34 677 | 3.23 | - | - | Kristians. |
| 192 | - | 300 | 202 | 256 580 | 201 491 | 3.86 | - | - | Buskerud. |
| - | - | 300 | 143 | 145 949 | 96 524 | 3.14 | - | - | Jarlsb. og Larvik. |
| 584 | - | 299 | 175 | 191 395 | 168 015 | 3.47 | 30 | 2.31 | Bratsberg. |
| - | - | 299 | 57 | 53 820 | 48 768 | 3.12 | - | - | Nedenes. |
| - | - | 302 | 77 | 75 759 | 63 322 | 2.95 | - | - | Lister og Mandal. |
| 196 | - | 300 | 353 | 432 547 | 344 278 | 3.74 | 801 | 1.78 | Stavanger. |
| - | - | 300 | 672 | 799 229 | 699 108 | 3.76 | 2 883 | 1.85 | Bergen. |
| - | - | 309 | 9 | 9 720 | 9 720 | 3.49 | - | - | N. Bergenhus. |
| - | - | 299 | 115 | 113 625 | 99 888 | 3.26 | 3 600 | 1.69 | Romsdal. |
| - | - | 300 | 448 | 564 088 | 433 188 | 3.85 | 450 | 1.48 | S. Trondhjem. |
| - | - | 302 | 29 | 28 949 | 20 509 | 3.20 | - | - | N. Trondhjem. |
| - | - | 300 | 53 | 65 407 | 53 987 | 3.89 | - | - | Nordland. |
| - | - | 296 | 36 | 38 909 | 32 549 | 3.33 | - | - | Tromsø. |
| - | - | 301 | 45 | 55 720 | 50 420 | 4.02 | - | - | Finmarken. |
| 972 | - | 300 | 2 772 | 3 219 648 | 2 639 878 | 3.61 | 7 814 | 1.75 | Riket. |

263. Communes préfectorales et rurales.

| | | | | | | | | | |
|-----|---|-----|-----|---------|---------|------|-----|------|--------------------|
| 251 | - | 301 | 100 | 102 461 | 100 511 | 3.41 | - | - | Smaalenene. |
| 40 | - | 300 | 338 | 339 270 | 308 620 | 3.15 | 40 | 2.50 | Akershus. |
| 451 | 5 | 299 | 291 | 273 278 | 262 231 | 3.12 | 232 | 1.80 | Hedemarken. |
| - | - | 300 | 131 | 124 343 | 124 263 | 3.16 | - | - | Kristians. |
| - | - | 300 | 262 | 255 805 | 255 805 | 3.25 | - | - | Buskerud. |
| - | - | 301 | 49 | 45 867 | 44 299 | 3.18 | 700 | 1.17 | Jarlsb. og Larvik. |
| - | - | 300 | 266 | 274 436 | 260 101 | 3.34 | - | - | Bratsberg. |
| - | - | 301 | 99 | 86 425 | 82 926 | 2.84 | 220 | 1.50 | Nedenes. |
| - | - | 301 | 80 | 77 361 | 73 696 | 3.12 | - | - | Lister og Mandal. |

*) V. p. 163, la note.

Tabel 1 (forts.). Opgave over bedrifter, drivkraft,
 Tableau 1 (suite). Industries, force motrice mécanique, personnes assurées journées de

| Amt. <i>Préfectures.</i> | Antal bedrifter. <i>Nombre d'établ.</i> | | Driv- kraftens størrelse h. k. <i>Force motrice méca- nique en chevaux de force.</i> | Gjen- nemsnit lig antal forsikr. per- soner. <i>Nombre moyen des per- sonnes assurées.</i> | Dagsverk — <i>Journées de</i> | | | | |
|-----------------------------|--|---|--|--|-------------------------------|-------------------------------|-------------------|---|-------------------|
| | Ialt. <i>Total.</i> | Derav m. mek. drivkr. (leiet ell. selvpro- ducert). <i>Action- nés par force méc.</i> | | | Ialt. <i>Total.</i> | Betjente. <i>Employés.</i> | | Arbeidere over 16 aar. <i>Ouvriers au-dessus de 16 ans.</i> | |
| | | | | | | M. <i>(H.)</i> | K. <i>(F.)</i> | M. <i>(H.)</i> | K. <i>(F.)</i> |
| 1 | 2 | 3 | 4 | 5 | 6 | 7 | 8 | 9 | 10 |

XVI (forts.). Forskjellige bedrifter.

c. (forts.). Kommunale.

263 (forts.). Amts- og landkommuner.

| | | | | | | | | | |
|----------------------|------------|-----------|---------------|--------------|----------------|---------------|----------|----------------|--------------|
| Stavanger . . . | 49 | 1 | 2 | 42 | 12 481 | - | - | 12 433 | 20 |
| S. Bergenhus . . | 91 | 3 | 56 | 498 | 149 264 | 3 634 | - | 145 454 | - |
| N. Bergenhus . . | 45 | 1 | 8 | 192 | 57 485 | 2 518 | - | 54 964 | 3 |
| Romsdal . . . | 57 | - | - | 58 | 17 320 | 400 | - | 16 729 | 146 |
| S. Trondhjem . . | 54 | 2 | 24 | 96 | 28 777 | 375 | - | 28 390 | - |
| N. Trondhjem . . | 47 | 2 | 191 | 227 | 68 221 | 799 | - | 67 422 | - |
| Nordland . . . | 60 | 1 | 6 | 143 | 42 967 | 1 013 | - | 41 426 | 24 |
| Tromsø . . . | 31 | - | - | 89 | 26 838 | 617 | - | 26 188 | - |
| Finmarken . . . | 13 | - | - | 5 | 1 572 | - | - | 1 572 | - |
| Riket | 827 | 30 | *) 712 | 2 967 | 890 211 | 18 955 | - | 868 626 | 1 085 |

*) Disse summer angir kun hvad der er benyttet som drivkraft for kommunale bedrifter, idet den fra de kommunale elektricitetsverk til drivkraft utleiede elektriske energi er anført paa forbrukerne. De kommunale elektricitetsverk raader tilsammen over en urkraft av 39 370 hk., hvorav 35 417 hk. vandkraft.

forsikrede personer, dagsverk og arbeidsløn.

travail et salaires par titres pour chaque préfecture et pour l'ensemble du royaume.

| travail. | | Antal dags- verk pr. pers. (gj.sn. drifts- tid), <i>Journées de trav. par pers.</i> | Antal aars verk. <i>Nombre d'années de travail.</i> | Arbeidsløn. <i>Salaires.</i> | | | | | | Amt. <i>Préfectures.</i> |
|---|------------|---|--|--|--|---|---------|-----|----|-----------------------------|
| Barn (under 16 aar). <i>Enfants au-dessous de 16 ans.</i> | | | | Ialt. <i>Total.</i> | Arbeidere over 16 aar. <i>Ouvriers au-dessus de 16 ans.</i> | | | | | |
| M. (H.) | K. (F.) | | | | M. (H.) | | K. (F.) | | | |
| | | | Ialt. <i>Total.</i> | Gj.sn. dagløn. <i>Sal. moyens.</i> | Ialt. <i>Total.</i> | Gj.sn. dagløn. <i>Sal. moyens</i> | | | | |
| 11 | 12 | 13 | 14 | 15 | 16 | 17 | 18 | 19 | 20 | |
| | | | | Kr. | Kr. | Kr. | Kr. | Kr. | | |

XVI (suite). Industries diverses.

(c. suite). Travaux communaux.

263 (suite). Communes préfectorales et rurales.

| | | | | | | | | | |
|--------------|-----------|------------|--------------|------------------|------------------|-------------|--------------|-------------|---------------|
| 28 | - | 297 | 42 | 40 379 | 40 321 | 3.24 | 21 | 1.05 | Stavanger. |
| 176 | - | 300 | 498 | 649 572 | 615 088 | 4.23 | - | - | S. Bergenhus. |
| - | - | 299 | 192 | 191 113 | 177 502 | 3.23 | 5 | 1.67 | N. Bergenhus. |
| 35 | 10 | 299 | 58 | 49 437 | 47 569 | 2.84 | 219 | 1.50 | Romsdal. |
| 12 | - | 300 | 96 | 93 208 | 91 693 | 3.23 | - | - | S. Trondhjem. |
| - | - | 301 | 227 | 223 499 | 220 344 | 3.27 | - | - | N. Trondhjem. |
| 504 | - | 300 | 143 | 120 967 | 115 545 | 2.79 | 24 | 1.00 | Nordland. |
| 33 | - | 302 | 89 | 80 647 | 77 991 | 2.98 | - | - | Tromsø. |
| - | - | 314 | 5 | 5 831 | 5 831 | 3.71 | - | - | Finmarken. |
| 1 530 | 15 | 300 | 2 966 | 3 033 899 | 2 904 326 | 3.34 | 1 461 | 1.35 | Riket. |

*) Ces totaux indiquent seulement la force motrice employée pour les travaux communaux; l'énergie électrique louée comme force motrice aux consommateurs privés a été portée au compte de ceux-ci. Les usines d'électricité communales disposent en tout d'une force primaire de 39 370 HP., dont 35 417 HP. de force hydraulique.

Tabel 1 (forts.). Opgave over bedrifter, drivkraft

Tableau 1 (suite). Industries, force motrice mécanique, personnes assurées, journées de

| Gruppe. <i>Groupe.</i> | Antal bedrifter. <i>Nombre d'établ.</i> | | Drivkraftens størrelse h. k. <i>Force motrice mécanique en chevaux de force</i> | Gjennemsnitlig antal forsikr. personer. <i>Nombre moyen des personnes assurées.</i> | Dagsverk — <i>Journées de</i> | | | | | |
|---|--|---|---|--|--------------------------------|-------------------------------|-------------------|--|------------------------|--|
| | Ialt. <i>Total.</i> | Derav m. mek. drivkr. (leiet ell. selvproduceret). <i>Actionnés par force méc.</i> | | | Ialt. <i>Total.</i> | Betjente. <i>Employés.</i> | | Arbeidere over 16 aar. <i>Ouvriers au-dessus de 16 ans.</i> | | |
| | | | | | | M. <i>(H.)</i> | K. <i>(F.)</i> | M. <i>(H.)</i> | K. <i>(F.)</i> | |
| 1 | 2 | 3 | 4 | 5 | 6 | 7 | 8 | 9 | 10 | |
| Sammendrag til grupper | | | | | | | | | | |
| I. { a. Landbruk. b. Skogbruk. c. Tømmerfløtning. | 378 6 791 472 | 378 - 16 | 2 805 - 762 | 1 057 55 809 10 879 | 44 697 2 777 745 903 100 | 73 - 16 505 | - - - | 43 407 2 777 745 885 285 | 237 - 212 | |
| II. Transportbedrifter, lagerarb., istrafik. | 2 798 | 399 | 25 620 | 23 632 | 4 130 804 | 126 830 | 3 785 | 3 707 947 | 238 565 | |
| III. Sten- og jordarter. | 545 | 269 | 8 475 | 8 982 | 2 244 949 | 49 613 | 570 | 1 984 240 | 104 364 | |
| IV. Ertser og malme. | 171 | 62 | 19 985 | 6 120 | 1 634 421 | 76 659 | 424 | 1 504 285 | 36 297 | |
| V. Metalforarbeidelse. | 292 | 285 | 5 143 | 5 895 | 1 719 056 | 51 183 | 705 | 1 322 800 | 236 953 | |
| VI. Maskiner, apparater etc. | 459 | 323 | 11 364 | 16 491 | 4 811 429 | 235 163 | 1 205 | 4 379 149 | 55 865 | |
| VII. Kemisk industri. | 114 | 84 | 123 618 | 3 917 | 1 134 832 | 60 490 | 3 867 | 860 779 | 178 655 | |
| VIII. Varme- og belysn. | 214 | 130 | 2 665 | 2 030 | 494 556 | 36 597 | 605 | 394 068 | 51 508 | |
| IX. Tekstilindustri. | 249 | 238 | 14 235 | 10 316 | 3 058 954 | 107 375 | 12 576 | 906 112 | 1 853 719 | |
| X. Papir, lær, gummi. | 301 | 291 | 168 890 | 15 184 | 4 417 869 | 169 364 | 5 577 | 3 496 821 | 653 806 | |
| XI. Træ- og snitte-stoffe. | 2 066 | 2 047 | 54 684 | 19 702 | 4 127 341 | 100 324 | 1 213 | 3 782 236 | 68 182 | |
| XII. Nærings- og nydelsesmidler. | 1 783 | 1 339 | 33 264 | 15 881 | 4 474 250 | 159 830 | 26 425 | 2 397 250 | 1 582 365 | |
| XIII. Beklædning og rensning. | 144 | 133 | 1 088 | 4 608 | 1 319 136 | 38 324 | 11 203 | 506 546 | 687 881 | |
| XIV. Byggeindustri. | 2 528 | 71 | 2 844 | 18 292 | 3 329 371 | 82 146 | - | 3 203 766 | 455 | |
| XV. Polygrafisk industri. | 267 | 234 | 1 311 | 2 854 | 845 834 | 30 996 | 3 442 | 525 143 | 231 000 | |
| I-XV. { a) uten skog. b) med skog. | 12 781 19 572 | 6 299 6 299 | 476 753 476 753 | 165 840 221 649 | 38 690 599 41 468 344 | 1 341 472 1 341 472 | 71 597 71 597 | 29 899 834 32 677 579 | 5 980 064 5 980 064 | |
| XVI. Forskjelligartede bedrifter: | | | | | | | | | | |
| a. private. | 84 | 5 | 1 896 | 231 | 46 912 | 1 859 | - | 44 753 | - | |
| b. offentlige. | 168 | 52 | 5 210 | 6 701 | 2 010 557 | 149 550 | 1 433 | 1 824 408 | 11 584 | |
| c. kommunale. | 1 071 | 110 | 3 111 | 7 091 | 2 127 346 | 127 881 | 1 832 | 1 979 333 | 15 640 | |
| I-XVI. Riket. Totalsum, skogsbedr., stat og kommune medregnet. | 20 895 | 6 466 | 486 970 | 235 672 | 45 653 159 | 1 620 762 | 74 862 | 36 526 073 | 6 007 288 | |

forsikrede personer, dagsverk og arbejdsløn.

travail et salaires par titres pour chaque préfecture et pour l'ensemble du royaume.

| travail. | | Antal dags- verk pr. pers. (gj.sn. drifts- tid). <i>Journées de trav. par pers.</i> | Antal aars- verk. <i>Nombre d'années de travail.</i> | Arbejdsløn. <i>Salaires.</i> | | | | | Gruppe. <i>Groupe.</i> |
|---|------------|---|---|---------------------------------|--|---|------------------------|---|---------------------------|
| Barn (under 16 aar). <i>Enfants au-dessous de 16 ans.</i> | | | | Ialt. <i>Total.</i> | Arbeidere over 16 aar. <i>Ouvriers au-dessus de 16 ans.</i> | | | | |
| M. (H.) | K. (F.) | | | | M. (H.) | | K. (F.) | | |
| | | | | | Ialt. <i>Total.</i> | Gj.sn. dagløn. Sal. moyens. Kr. | Ialt. <i>Total.</i> | Gj.sn. dagløn. Sal. moyens. Kr. | |
| 11 | 12 | 13 | 14 | 15 | 16 | 17 | 18 | 19 | 20 |
| | | | | | | | | | |

Récapitulation par groupes.

| | | | | | | | | | |
|-----------|---------|-----|---------|-------------|-------------|------|------------|------|---|
| 932 | 48 | 42 | 149 | 124 150 | 121 726 | 2.80 | 467 | 1.97 | I. { a. Agriculture. b. Forêts. c. Flottage des bois. |
| - | - | 50 | 9 259 | 8 441 977 | 8 441 977 | 3.04 | - | - | |
| 1 098 | . | 83 | 3 010 | 3 200 000 | 3 104 714 | 3.51 | 307 | 1.45 | |
| 50 559 | 3 118 | 175 | 13 769 | 14 993 348 | 13 881 300 | 3.74 | 429 435 | 1.80 | II. Ind. des transports entrepôts, prod. de la glace. |
| 77 656 | 28 506 | 250 | 7 483 | 7 223 551 | 6 603 907 | 3.33 | 182 389 | 1.75 | III. Pierres et minéraux. |
| 16 395 | 361 | 267 | 5 448 | 6 835 079 | 6 181 293 | 4.11 | 82 664 | 2.28 | IV. Minerais. |
| 94 677 | 12 738 | 292 | 5 730 | 5 574 249 | 4 679 143 | 3.54 | 411 454 | 1.74 | V. Travail des mé- taux. |
| 139 748 | 299 | 292 | 16 038 | 17 082 435 | 15 277 417 | 3.49 | 86 985 | 1.56 | VI. Machines, appareils etc. |
| 23 135 | 7 906 | 290 | 3 783 | 4 489 916 | 3 601 425 | 4.18 | 360 253 | 2.02 | VII. Industr. chimiques. |
| 9 033 | 2 745 | 244 | 1 649 | 1 758 875 | 1 387 382 | 3.52 | 88 646 | 1.72 | VIII. Chauff. et éclairage. |
| 84 893 | 94 279 | 297 | 10 197 | 6 889 976 | 2 697 234 | 2.98 | 3 174 121 | 1.71 | IX. Industries textiles. |
| 51 291 | 41 010 | 291 | 14 726 | 15 881 910 | 13 122 169 | 3.75 | 1 312 107 | 2.01 | X. Papier, cuir et caout- chouc. |
| 174 574 | 812 | 209 | 13 758 | 13 578 157 | 12 649 866 | 3.34 | 106 253 | 1.56 | XI. Bois, os, ivoire, corne etc. |
| 168 854 | 139 526 | 282 | 14 914 | 12 371 717 | 7 964 063 | 3.32 | 2 775 446 | 1.75 | XII. Aliments, boissons etc. |
| 40 448 | 34 734 | 286 | 4 397 | 3 205 898 | 1 644 224 | 3.25 | 1 217 176 | 1.77 | XIII. Vêtements, degrais- sage etc. |
| 42 884 | 120 | 182 | 11 098 | 14 072 874 | 13 286 412 | 4.15 | 570 | 1.25 | XIV. Ind. de la constr. |
| 40 288 | 14 965 | 296 | 2 819 | 2 896 402 | 2 148 673 | 4.09 | 474 237 | 2.05 | XV. Ind. polygraphi- que. |
| 1 016 465 | 381 167 | 233 | 128 968 | 130 178 537 | 108 350 948 | 3.62 | 10 702 510 | 1.79 | I-XV. { a. Forêts non-compr. b. Forêts y compr. |
| 1 016 465 | 381 167 | 187 | 138 227 | 138 620 514 | 116 792 925 | 3.57 | 10 702 510 | 1.79 | |
| | | | | | | | | | XVI. Ind. diverses : |
| 300 | - | 203 | 156 | 196 620 | 181 128 | 4.05 | - | - | { a. Ind. privée. b. Trav. publics. c. Trav. communaux. |
| 8 508 | 15 074 | 300 | 6 702 | 8 118 460 | 7 051 607 | 3.87 | 22 639 | 1.95 | |
| 2 502 | 158 | 300 | 7 091 | 8 070 115 | 7 182 409 | 3.63 | 34 264 | 2.19 | |
| 1 027 775 | 396 399 | 194 | 152 176 | 155 005 709 | 131 208 069 | 3.59 | 10 759 413 | 1.79 | I-XVI. Ensemble du roy- aume. Trav. publ. et comm. y compris. |

Tabel 1 (forts.). Opgave over bedrifter, drivkraft, Tableau 1 (suite). Industries, force motrice mécanique, personnes assurées, journées de

| Amt, <i>Préfectures.</i> | Antal bedrifter. <i>Nombre d'établ.</i> | | Driv- kraftens størrelse h. k. <i>Force motrice méca- nique en chevaux de force.</i> | Gjen- nemsnit- lig antal forsikr. per- soner. <i>Nombre moyen des per- sonnes. assurées.</i> | Dagsverk — <i>Journées de</i> | | | | |
|-----------------------------|--|---|--|--|-------------------------------|-------------------------------|------------|---|------------|
| | Ialt. <i>Total.</i> | Derav m. mek. drivkr. (leiet ell. selvpro- ducert). <i>Action- nés par force méc.</i> | | | Ialt. <i>Total.</i> | Betjente. <i>Employés.</i> | | Arbeidere over 16 aar. <i>Ouvriers au-dessus de 16 ans.</i> | |
| | | | | | | M. (H) | K. (F.) | M. (H). | K. (F.) |
| 1 | 2 | 3 | 4 | 5 | 6 | 7 | 8 | 9 | 10 |

Sammendrag til amter.

| | | | | | | | | | |
|------------------------|---------------|--------------|----------------|----------------|-------------------|------------------|---------------|-------------------|------------------|
| Smaalenene . . . | 1 168 | 511 | 73 037 | 24 066 | 5 371 370 | 178 135 | 2 618 | 4 664 237 | 362 528 |
| Akershus . . . | 1 228 | 530 | 24 631 | 18 578 | 3 237 397 | 85 148 | 5 927 | 2 577 984 | 463 921 |
| Kristiania . . . | 1 770 | 773 | 28 272 | 30 472 | 8 634 733 | 315 286 | 10 539 | 6 022 594 | 1 989 780 |
| Hedemarken . . . | 1 876 | 517 | 11 381 | 22 134 | 1 838 572 | 37 113 | 4 640 | 1 710 621 | 63 856 |
| Kristians . . . | 1 236 | 395 | 19 755 | 10 297 | 1 257 777 | 28 549 | 3 460 | 1 053 406 | 144 107 |
| Buskerud . . . | 1 558 | 360 | 69 668 | 18 671 | 3 166 383 | 110 059 | 1 045 | 2 694 535 | 284 810 |
| Jarlsb. og Larvik | 776 | 291 | 12 922 | 9 944 | 1 892 192 | 77 721 | 6 553 | 1 498 954 | 216 462 |
| Bratsberg . . . | 2 093 | 251 | 93 455 | 18 489 | 2 962 655 | 113 817 | 3 445 | 2 661 527 | 127 709 |
| Nedenes . . . | 1 308 | 187 | 13 898 | 7 960 | 904 398 | 21 788 | 1 565 | 821 143 | 30 108 |
| Lister og Mandal | 835 | 236 | 19 664 | 5 746 | 936 667 | 40 168 | 2 060 | 738 901 | 95 856 |
| Stavanger . . . | 934 | 411 | 9 860 | 10 472 | 2 619 379 | 83 862 | 15 311 | 1 486 647 | 825 368 |
| S. Bergenhus . . . | 601 | 209 | 35 999 | 8 098 | 2 091 399 | 78 165 | 3 687 | 1 455 991 | 476 053 |
| Bergen | 789 | 318 | 4 786 | 8 184 | 2 190 253 | 59 950 | 3 475 | 1 687 582 | 358 489 |
| N. Bergenhus . . . | 354 | 85 | 3 946 | 1 532 | 261 096 | 7 855 | 852 | 215 200 | 28 033 |
| Romsdal | 870 | 329 | 4 354 | 5 134 | 1 019 667 | 27 238 | 900 | 741 387 | 222 307 |
| S. Trondhjem . . . | 1 027 | 416 | 19 369 | 12 235 | 2 465 166 | 115 260 | 4 035 | 2 150 342 | 161 781 |
| N. Trondhjem . . . | 1 002 | 368 | 21 139 | 7 399 | 933 332 | 23 800 | 895 | 844 789 | 53 423 |
| Nordland | 729 | 154 | 8 559 | 5 950 | 1 167 831 | 39 408 | 1 522 | 1 039 971 | 71 932 |
| Tromsø | 308 | 53 | 2 255 | 1 856 | 404 573 | 14 344 | 900 | 367 072 | 15 721 |
| Finmarken | 265 | 20 | 4 810 | 1 754 | 287 762 | 13 546 | - | 268 782 | 3 460 |
| Staten | 168 | 52 | 5 210 | 6 701 | 2 010 557 | 149 550 | 1 433 | 1 824 408 | 11 584 |
| Riket | 20 895 | 6 466 | 486 970 | 235 672 | 45 653 159 | 1 620 762 | 74 862 | 36 526 073 | 6 007 288 |

forsikrede personer, dagsverk og arbeidsløn.

travail et salaires par titres pour chaque préfecture et pour l'ensemble du royaume.

| travail. | | Antal dagsverk pr. pers. (gj.sn. driftstid). <i>Journées de trav. par pers.</i> | Antal aarsverk. <i>Nombre d'années de travail.</i> | Arbeidsløn. <i>Salaires.</i> | | | | | Amt. <i>Préfectures.</i> |
|--|---------|--|---|---------------------------------------|--|---------------------------------------|---------|-----|-----------------------------|
| Barn (under 16 aar). <i>Enfants au-dessous de 16 ans.</i> | | | | Ialt. <i>Total.</i> | Arbeidere over 16 aar. <i>Ouvriers au-dessus de 16 ans.</i> | | | | |
| M. (H.) | K. (F.) | | | | M. (H.) | | K. (F.) | | |
| | | | Ialt. <i>Total.</i> | Gj.sn. dagløn. <i>Sal. moyens.</i> | Ialt. <i>Total.</i> | Gj.sn. dagløn. <i>Sal. moyens.</i> | | | |
| 11 | 12 | 13 | 14 | Kr. | Kr. | Kr. | Kr. | Kr. | 20 |

Récapitulation par préfectures.

| | | | | | | | | | |
|-----------------|----------------|------------|----------------|--------------------|--------------------|-------------|-------------------|-------------|--------------------|
| 120 110 | 43 742 | 223 | 17 904 | 18 719 079 | 16 652 762 | 3.57 | 671 807 | 1.85 | Smaalenene. |
| 85 364 | 19 053 | 174 | 10 791 | 10 710 118 | 9 031 873 | 3.50 | 896 322 | 1.93 | Akershus. |
| 206 609 | 89 925 | 283 | 28 782 | 29 667 603 | 23 280 550 | 3.87 | 3 769 199 | 1.89 | Kristiania. |
| 19 453 | 2 889 | 83 | 6 129 | 6 197 701 | 5 799 559 | 3.39 | 108 484 | 1.70 | Hedemarken. |
| 19 456 | 8 799 | 122 | 4 192 | 3 956 085 | 3 432 381 | 3.26 | 271 457 | 1.88 | Kristians. |
| 47 025 | 28 909 | 170 | 10 555 | 11 274 099 | 9 739 047 | 3.61 | 560 921 | 1.97 | Buskerud. |
| 77 200 | 15 302 | 190 | 6 307 | 6 172 052 | 5 161 877 | 3.44 | 386 252 | 1.78 | Jarlsb. og Larvik. |
| 52 503 | 3 654 | 160 | 9 876 | 11 287 429 | 10 146 410 | 3.81 | 239 439 | 1.87 | Bratsberg. |
| 25 580 | 4 214 | 114 | 3 015 | 2 664 415 | 2 449 829 | 2.98 | 45 560 | 1.51 | Nedenes. |
| 54 496 | 5 186 | 163 | 3 122 | 3 004 078 | 2 480 230 | 3.36 | 165 115 | 1.72 | Lister og Mandal. |
| 96 711 | 111 480 | 250 | 8 731 | 7 355 920 | 5 018 401 | 3.38 | 1 474 926 | 1.79 | Stavanger. |
| 55 225 | 22 278 | 258 | 6 971 | 6 229 666 | 4 852 629 | 3.33 | 793 141 | 1.67 | S. Bergenhus. |
| 72 109 | 8 648 | 268 | 7 301 | 7 027 584 | 6 112 562 | 3.62 | 518 032 | 1.45 | Bergen. |
| 4 090 | 5 066 | 170 | 870 | 783 476 | 679 764 | 3.16 | 38 410 | 1.37 | N. Bergenhus. |
| 24 778 | 3 057 | 199 | 3 399 | 2 678 099 | 2 190 929 | 2.96 | 300 753 | 1.35 | Romsdal. |
| 28 883 | 4 865 | 201 | 8 217 | 8 837 284 | 7 722 096 | 3.59 | 279 472 | 1.73 | S. Trondhjem. |
| 8 492 | 1 933 | 126 | 3 111 | 3 083 064 | 2 855 295 | 3.38 | 73 216 | 1.37 | N. Trondhjem. |
| 12 985 | 2 013 | 196 | 3 893 | 4 528 907 | 4 098 495 | 3.94 | 114 860 | 1.60 | Nordland. |
| 6 400 | 136 | 218 | 1 349 | 1 395 520 | 1 271 496 | 3.46 | 23 161 | 1.47 | Tromsø. |
| 1 798 | 176 | 164 | 959 | 1 315 070 | 1 180 277 | 4.39 | 6 247 | 1.81 | Finmarken. |
| 8508 | 15 074 | 300 | 6 702 | 8 118 460 | 7 051 607 | 3.87 | 22 639 | 1.95 | L'Etat. |
| 1027 775 | 396 399 | 194 | 152 176 | 155 005 709 | 131 208 069 | 3.59 | 10 759 413 | 1.79 | Le Royaume. |

Tabel 2.

Opgave

over

bedrifter, urkraft og elektrisk energi, kommunevis.

*(Industries, force primaire et énergie électrique pour
chaque commune).*

Aar 1910.

Tabel 2. Opgave over bedrifter, urkraft og elektrisk energi, kommunevis.

Tableau 2. Industries, force primaire et énergie électrique pour chaque commune.

| By- og landkommuner. <i>Communes urbaines et rurales.</i> | Antal bedrifter. <i>Nombre d'établ.</i> | | Gjennem- snitlig antal forsikr. personer. <i>Nombre moyen des personn. assurées.</i> | Urkraft i hestekræfter. <i>Force primaire en chevaux effectifs.</i> | | | | | Elektrisk energi. <i>Energie électr.</i> | |
|---|--|---|---|--|--|-------------------------------|---|---|---|--|
| | Ialt. <i>Total.</i> | Derav m. mek. drivkr. (leiet ell. selvpro- ducert). <i>Action- nés par force méc.</i> | | Ialt. <i>Total.</i> | Vand. <i>Hy- drau- lique.</i> | Damp. <i>à vapeur.</i> | Eksplø- sions- og forbræn- dings- motorer. <i>mot. à expl. et à comb. int.</i> | Vind- møller, heste- vand. o. a. <i>Mou- lins à vent. etc.</i> | Motorer- nes sam- lede kraftut- vikling h. k. <i>Force des mot. en chevaux.</i> | Motorer- nes antal. <i>Nombre des mot.</i> |
| I | 2 | 3 | 4 | 5 | 6 | 7 | 8 | 9 | 10 | 11 |
| Smaalene: | | | | | | | | | | |
| Fredrikshald . . . | 110 | 48 | 2 550 | 9 424 | 8 520 | 904 | - | - | 122 | 3 391 |
| Sarpsborg | 48 | 25 | 915 | 583 | - | 583 | - | - | 112 | 13 264 |
| Fredrikstad . . . | 101 | 45 | 2 297 | 1 305 | - | 1 305 | - | - | 62 | 840 |
| Moss | 75 | 39 | 1 876 | 2 648 | 1 668 | 965 | 15 | - | 58 | 1 797 |
| Trøgstad | 16 | 16 | 78 | 182 | 46 | 116 | 20 | - | - | - |
| Askim | 22 | 15 | 457 | 20 995 | 20 698 | 292 | 5 | - | 27 | 262 |
| Spydeberg | 13 | 10 | 54 | 94 | 6 | 30 | 58 | - | - | - |
| Skiptvedt | 11 | 9 | 31 | 142 | 85 | 20 | 37 | - | - | - |
| Rakkestad | 51 | 42 | 245 | 1 130 | 804 | 255 | 70 | 1 | - | - |
| Eidsberg | 43 | 35 | 224 | 940 | 732 | 162 | 46 | - | 3 | 30 |
| Rødnes | 8 | 6 | 84 | 95 | 67 | 16 | 12 | - | - | - |
| Rømskogen . . . | 4 | 1 | 64 | 25 | 25 | - | - | - | - | - |
| Aremark | 6 | 4 | 55 | 285 | 265 | 20 | - | - | - | - |
| Ømark | 15 | 11 | 139 | 1 644 | 1 555 | 87 | 2 | - | 3 | 14 |
| Id | 34 | 22 | 1 356 | 808 | 154 | 639 | 15 | - | - | - |
| Berg | 25 | 20 | 392 | 1 986 | 1 808 | 158 | 20 | - | 3 | 47 |
| Skjeberg | 34 | 20 | 888 | 25 803 | 25 666 | 95 | 42 | - | 102 | 15 618 |
| Hvaler | 8 | 1 | 244 | 6 | - | 6 | - | - | - | - |
| Borge | 32 | 16 | 1 104 | 806 | - | 806 | - | - | 54 | 2 811 |
| Torsnes | 8 | 2 | 176 | 12 | - | 12 | - | - | - | - |
| Varteig | 4 | 4 | 21 | 142 | 55 | 75 | 12 | - | 1 | 41 |

Tabel 2 (forts.). Opgave over bedrifter, urkraft og elektrisk energi, kommunevis.
Tableau 2 (suite). Industries, force primaire et énergie électrique pour chaque commune.

| By- og landkommuner. <i>Communes urbaines et rurales.</i> | Antal bedrifter. <i>Nombre d'établ.</i> | | Gjennem- snitlig antal forsikr. personer. <i>Nombre moyen des personn. assurées.</i> | Urkraft i hestekræfter. <i>Force primaire en chevaux effectifs.</i> | | | | | Elektrisk energi. <i>Energie électr.</i> | |
|---|--|---|---|--|--|-------------------------------|---|---|---|---|
| | Ialt. <i>Total.</i> | Derav m. mek. drivkr. (leiet ell. selvpro- ducert). <i>Action- nés par force méc.</i> | | Ialt. <i>Total.</i> | Vand. <i>Hy- drau- lique.</i> | Damp. <i>à vapeur.</i> | Eksplo- sions- og forbræn- dings- motorer. <i>mot. à expl. et à comb. int.</i> | Vind- møller, heste- vandr o. a. <i>Mou- lins à vent. etc.</i> | Moto- rernes antal. <i>Nom- bre des mot.</i> | Motorer- nes sam- lede kraftut- vikling h. k. <i>Force des mot. en chevaux.</i> |
| I | 2 | 3 | 4 | 5 | 6 | 7 | 8 | 9 | 10 | 11 |
| Smaalenene: (forts.) | | | | | | | | | | |
| Tune | 40 | 25 | 2 758 | 24 380 | 21 709 | 2 671 | - | - | 133 | 5 575 |
| Glemminge . . . | 34 | 13 | 1 277 | 1 898 | 60 | 1 838 | - | - | 22 | 894 |
| Kraakerøy | 17 | 7 | 1 251 | 615 | - | 615 | - | - | 27 | 822 |
| Onsø | 19 | 9 | 670 | 1 006 | - | 990 | 16 | - | 13 | 14 |
| Raade | 12 | 6 | 105 | 69 | - | 64 | 5 | - | - | - |
| Rygge | 10 | 7 | 83 | 63 | - | 57 | 6 | - | - | - |
| Moss | 6 | 4 | 44 | 64 | - | 50 | 14 | - | - | - |
| Vaaler | 15 | 12 | 89 | 225 | 173 | 40 | 12 | - | - | - |
| Hobøl | 30 | 27 | 98 | 620 | 534 | 46 | 40 | - | 1 | 2 |
| Sum | 851 | 501 | 19 625 | 97 995 | 84 630 | 12 917 | 447 | 1 | 743 | 45 422 |
| Hertil kommer: <i>Skogsbedr. - Forêts.</i> | 258 | - | 4 080 | - | - | - | - | - | - | - |
| <i>Kommunale bedr. - Trav. comm.</i> | 59 | 10 | 361 | 815 | 598 | 212 | 5 | - | 2 | 12 |
| Totals. for amtet, | 1 168 | 511 | 24 066 | 98 810 | 85 228 | 13 129 | 452 | 1 | 745 | 45 434 |
| Akershus: | | | | | | | | | | |
| Son | 3 | 1 | 22 | 32 | - | 32 | - | - | - | - |
| Hølen | 3 | 3 | 6 | 60 | 60 | - | - | - | - | - |
| Hvitsten | - | - | - | - | - | - | - | - | - | - |
| Drøbak | 28 | 5 | 294 | 31 | 1 | - | 29 | 1 | - | - |
| Vestby | 19 | 12 | 110 | 237 | 45 | 166 | 26 | - | - | - |

Tabel 2 (forts.). Opgave over bedrifter, urkraft og elektrisk energi, kommunevis.
Tableau 2 (suite). Industries, force primaire et énergie électrique pour chaque commune.

| By- og landkommuner. <i>Communes urbaines et rurales.</i> | Antal bedrifter. <i>Nombre d'établ.</i> | | Gjennem- snitlig antal forsikr. personer. <i>Nombre moyen des personn. assurées.</i> | Urkraft i hestekræfter. <i>Force primaire en chevaux effectifs.</i> | | | | | Elektrisk energi. <i>Energie électr.</i> | |
|---|--|--|---|--|--|-------------------------------|---|--|---|---|
| | Ialt. <i>Total.</i> | Derav m. mek. drivkr. (leiet ell. selvpro- duceret). <i>Action- nés par force méc.</i> | | Ialt. <i>Total.</i> | Vand. <i>Hy- drau- lique.</i> | Damp. <i>à vapeur.</i> | Eksplø- sions- og forbræn- dings- motorer. <i>mot. à expl. et à comb. int.</i> | Vind- møller, heste- vandr. o. a. <i>Mou- lins à vent. etc.</i> | Moto- rernes antal. <i>Nom- bre des mot.</i> | Motorer- nes sam- lede kraftut- vikling h. k. <i>Force des mot. en chevaux.</i> |
| I | 2 | 3 | 4 | 5 | 6 | 7 | 8 | 9 | 10 | 11 |
| Akershus: (forts.). | | | | | | | | | | |
| Kraakstad . . . | 23 | 17 | 155 | 226 | 112 | 107 | 7 | - | - | - |
| Aas | 16 | 8 | 108 | 133 | 30 | 93 | 10 | - | - | - |
| Frogn | 12 | 3 | 145 | 160 | 160 | - | - | - | - | - |
| Nesodden . . . | 36 | 8 | 480 | 417 | 296 | 77 | 44 | - | 10 | 24 |
| Aker | 131 | 63 | 5 279 | 3 969 | 2 522 | 1 414 | 30 | 3 | 266 | 2 718 |
| Bærum | 54 | 30 | 1 038 | 1 567 | 511 | 1 056 | - | - | 20 | 225 |
| Asker | 37 | 10 | 385 | 364 | 165 | 165 | 34 | - | - | - |
| Urskog | 38 | 33 | 300 | 1 021 | 370 | 615 | 36 | - | - | - |
| Høland | 26 | 24 | 141 | 571 | 453 | 104 | 14 | - | - | - |
| Setskogen . . . | 6 | 5 | 39 | 81 | 25 | 56 | - | - | - | - |
| Enebak | 26 | 19 | 311 | 721 | 506 | 188 | 27 | - | - | - |
| Fet | 22 | 14 | 335 | 753 | 472 | 281 | - | - | - | - |
| Sørum | 21 | 19 | 97 | 190 | 4 | 142 | 44 | - | - | - |
| Skedsmo | 21 | 14 | 588 | 656 | 550 | 106 | - | - | 15 | 211 |
| Lillestrøm . . . | 22 | 11 | 762 | 1 756 | - | 1 746 | 10 | - | 9 | 454 |
| Lørenskogen . . | 10 | 9 | 124 | 439 | 220 | 199 | 20 | - | - | - |
| Nittedalen . . . | 18 | 14 | 202 | 444 | 368 | 70 | 6 | - | 6 | 38 |
| Gjerdrum | 19 | 17 | 47 | 297 | 246 | 30 | 21 | - | - | - |
| Ullensaker . . . | 63 | 54 | 305 | 812 | 393 | 361 | 58 | - | - | - |
| Nes | 58 | 47 | 541 | 2 939 | 2 656 | 256 | 27 | - | 3 | 29 |
| Eidsvold | 70 | 54 | 932 | 4 918 | 4 397 | 460 | 60 | 1 | 13 | 60 |

Tabel 2 (forts.). Oppgave over bedrifter, urkraft og elektrisk energi, kommunevis.
Tableau 2 (suite). Industries, force primaire et énergie électrique pour chaque commune.

| By- og landkommuner. <i>Communes urbaines et rurales.</i> | Antal bedrifter. <i>Nombres d'établ.</i> | | Gjennem- snitlig antal forsikr. personer. <i>Nombre moyen des personn. assurées.</i> | Urkraft i hestekræfter. <i>Force primaire en chevaux effectifs.</i> | | | | | Elektrisk energi. <i>Energie électr.</i> | |
|---|---|---|---|--|---|-------------------------------|---|--|---|---|
| | Ialt. <i>Total.</i> | Derav m. mek. drivkr. (leiet ell. selvpro- ducert). <i>Action- nés par force méc.</i> | | Ialt. <i>Total.</i> | Vand. <i>Ily- drau- lique.</i> | Damp. <i>à vapeur.</i> | Eksplo- sions- og forbræn- dings- motorer. <i>mot. à expl. et à comb. int.</i> | Vind- møller, heste- vandr. o. a. <i>Mou- lins à vent, etc.</i> | Moto- rernes antal. <i>Nom- bre des mot.</i> | Motorer- nes sam- lede kraftut- vikling h. k. <i>Force des mot. en chevaux.</i> |
| I | 2 | 3 | 4 | 5 | 6 | 7 | 8 | 9 | 10 | 11 |
| Akershus: (forts.) | | | | | | | | | | |
| Nannestad . . . | 29 | 23 | 135 | 326 | 218 | 83 | 22 | 3 | - | |
| Hurdalen . . . | 8 | 5 | 228 | 74 | 67 | - | 6 | 1 | - | |
| Feiring | 4 | 4 | 5 | 75 | 65 | - | 10 | - | - | |
| Sum | 823 | 526 | 13 114 | 23 269 | 14 912 | 7 807 | 541 | 9 | 342 | 3 759 |
| Hertil kommer: <i>Skogsbedr. - Forêts.</i> | 358 | - | 5 117 | - | - | - | - | - | - | |
| <i>Kommunale bedr. - Trav. comm.</i> | 47 | 4 | 347 | 145 | 145 | - | - | - | 3 | 37 |
| Totals. for amtet. | 1 228 | 530 | 18 578 | 23 414 | 15 057 | 7 807 | 541 | 9 | 345 | 3 796 |
| Hedemarken: | | | | | | | | | | |
| Hamar | 59 | 34 | 791 | 440 | - | 343 | 97 | - | 42 | 259 |
| Kongsvinger . . | 15 | 6 | 84 | 17 | 7 | 10 | - | - | 8 | 51 |
| Ringsaker . . . | 65 | 54 | 447 | 1 936 | 1 602 | 231 | 101 | 2 | 14 | 581 |
| Nes | 25 | 20 | 102 | 258 | 100 | 108 | 49 | 1 | 2 | 5 |
| Vang | 20 | 15 | 131 | 324 | 216 | 87 | 21 | - | 2 | 25 |
| Furnes | 24 | 22 | 143 | 565 | 309 | 232 | 24 | - | 6 | 61 |
| Løiten | 36 | 26 | 504 | 601 | 399 | 182 | 20 | - | 3 | 63 |
| Romedal | 41 | 33 | 215 | 649 | 334 | 247 | 68 | - | 1 | 7 |
| Stange | 43 | 34 | 289 | 557 | 145 | 315 | 97 | - | - | |
| Søndre Odalen . | 28 | 23 | 254 | 384 | 178 | 133 | 73 | - | - | |
| Nordre Odalen . | 26 | 14 | 183 | 316 | 281 | 35 | - | - | - | |
| Vinger | 30 | 21 | 303 | 629 | 430 | 199 | - | - | 1 | 15 |

Tabel 2 (forts.). Opgave over bedrifter, urkraft og elektrisk energi, kommunevis.
Tableau 2 (suite). Industries, force primaire et énergie électrique pour chaque commune.

| By- og landkommuner. <i>Communes urbaines et rurales.</i> | Antal bedrifter <i>Nombre d'établ.</i> | | Gjennem- snitlig antal forsikr. personer. <i>Nombre moyen des personn. assurées.</i> | Urkraft i hestekræfter. <i>Force primaire en chevaux effectifs.</i> | | | | | Elektrisk energi. <i>Energie élect.</i> | |
|---|---|---|---|--|--|-------------------------------|---|---|---|---|
| | Ialt. <i>Total.</i> | Derav m. mek. drivkr. (leiet ell. selvpro- ducert). <i>Action- nés par force méc.</i> | | Ialt. <i>Total.</i> | Vand. <i>Hy- drau- lique.</i> | Damp. <i>à vapeur.</i> | Eksplo- sions- og forbræn- dings- motorer. <i>mot. à expl. et à comb. int.</i> | Vind- møller, heste- vand. o. a. <i>Mou- lins à vent. etc.</i> | Moto- rernes antal. <i>Nom- bre des mot.</i> | Motorer- nes sam- lede kraftut- vikling h. k. <i>Force des mot. en chevaux.</i> |
| I | 2 | 3 | 4 | 5 | 6 | 7 | 8 | 9 | 10 | 11 |
| Hedemarken: (forts.). | | | | | | | | | | |
| Eidskogen | 47 | 34 | 389 | 643 | 365 | 258 | 20 | - | - | - |
| Brandval | 18 | 15 | 128 | 242 | 144 | 74 | 24 | - | - | - |
| Grue | 35 | 22 | 323 | 469 | 318 | 131 | 20 | - | - | - |
| Hof. | 13 | 8 | 174 | 119 | 79 | 32 | 8 | - | - | - |
| Aasnes | 29 | 15 | 548 | 267 | 201 | 56 | 10 | - | - | - |
| Vaaler | 31 | 14 | 409 | 248 | 182 | 48 | 18 | - | - | - |
| Elverum | 51 | 22 | 682 | 530 | 271 | 203 | 56 | - | 5 | 20 |
| Trysil | 27 | 7 | 442 | 93 | 44 | 37 | 12 | - | - | - |
| Aamot | 37 | 11 | 340 | 148 | 133 | 6 | 9 | - | - | - |
| Stor-Elvedalen | 22 | 7 | 271 | 72 | 7 | 52 | 13 | - | 1 | 50 |
| Sollien | 2 | 1 | 42 | 10 | 10 | - | - | - | - | - |
| Ytre Rendalen | 7 | 3 | 90 | 19 | 13 | 6 | - | - | - | - |
| Øvre Rendalen | 16 | 9 | 108 | 121 | 87 | 29 | 5 | - | - | - |
| Lille Elvedalen | 15 | 10 | 429 | 1 643 | 1 538 | 93 | 12 | - | 19 | 1 512 |
| Tønset | 19 | 14 | 102 | 217 | 77 | 82 | 58 | - | 1 | 4 |
| Tolgen | 10 | 8 | 40 | 95 | 59 | 36 | - | - | - | - |
| Kvikne | 6 | 5 | 179 | 307 | 8 | 24 | 275 | - | 7 | 80 |
| Sum | 797 | 507 | 8 142 | 11 919 | 7 537 | 3 289 | 1 090 | 3 | 112 | 2 733 |
| Hertil kommer: <i>Skogsbedr.-Forêts.</i> | 1 014 | - | 13 654 | - | - | - | - | - | - | - |
| <i>Kommunale bedr.</i> <i>- Trav. comm.</i> | 65 | 10 | 338 | 2 951 | 2 590 | 161 | 200 | - | 2 | 7 |
| Totals. for amtet. | 1 876 | 517 | 22 134 | 14 870 | 10 127 | 3 450 | 1 290 | 3 | 114 | 2 740 |

Tabel 2 (forts.). Opgave over bedrifter, urkraft og elektrisk energi, kommunevis.
Tableau 2 (suite). Industries, force primaire et énergie électrique pour chaque commune.

| By og landkommuner. <i>Communes urbaines et rurales.</i> | Antal bedrifter, <i>Nombre d'établ.</i> | | Gjennem- snitlig antal forsikr. personer. <i>Nombre moyen des personn. assurées.</i> | Urkraft i hestekræfter. <i>Force primaire en chevaux effectifs.</i> | | | | | Elektrisk energi. <i>Energie électr.</i> | |
|--|--|---|---|--|--|-------------------------------|---|---|--|---|
| | Ialt. <i>Total.</i> | Derav m. mek. drivkr. (leiet ell. selvpro- ducert). <i>Action- nés par force méc.</i> | | Ialt. <i>Total.</i> | Vand. <i>Hy- dran- tique.</i> | Damp. <i>à vapeur.</i> | Eksplø- sions- og forbræn- dings- motorer. <i>mot. à expl. et à comb. int.</i> | Vind- møller, heste- vand. o. a. <i>Mou- lins à vent. etc.</i> | Moto- rernes antal. <i>Nome- bre des mot.</i> | Motorer- nes sam- lede kraftut- vikling h. k. <i>Force des mot. en chevaux.</i> |
| 1 | 2 | 3 | 4 | 5 | 6 | 7 | 8 | 9 | 10 | 11 |
| Kristians: | | | | | | | | | | |
| Lillehammer . . . | 44 | 27 | 342 | 1 429 | 1 382 | 47 | - | - | 28 | 348 |
| Gjøvik | 39 | 32 | 370 | 797 | 605 | 192 | - | - | 24 | 167 |
| Dovre | 4 | 3 | 16 | 94 | 76 | 18 | - | - | - | - |
| Lesje | 1 | 1 | 2 | 30 | 30 | - | - | - | - | - |
| Skjaak | 4 | 3 | 26 | 80 | 80 | - | - | - | - | - |
| Lom | 5 | 2 | 14 | 37 | 25 | - | 12 | - | - | - |
| Vaage | 6 | 3 | 56 | 48 | 38 | - | 10 | - | - | - |
| Hedalen | 2 | 1 | 6 | 21 | 21 | - | - | - | - | - |
| Sel | 17 | 6 | 112 | 33 | 16 | 7 | 10 | - | - | - |
| Nordre Fron . . . | 14 | 12 | 50 | 155 | 106 | 17 | 32 | - | - | - |
| Søndre Fron . . . | 12 | 9 | 65 | 123 | 78 | 14 | 31 | - | - | - |
| Ringebu | 21 | 10 | 108 | 395 | 357 | 18 | 20 | - | - | - |
| Øier | 20 | 16 | 110 | 293 | 236 | 35 | 22 | - | 5 | 55 |
| Østre Gausdal . . | 13 | 10 | 49 | 236 | 204 | 29 | 3 | - | - | - |
| Vestre Gausdal . . | 11 | 9 | 104 | 161 | 135 | 20 | 6 | - | - | - |
| Faaberg | 30 | 28 | 171 | 430 | 300 | 81 | 49 | - | - | - |
| Biri | 9 | 8 | 34 | 222 | 185 | 37 | - | - | - | - |
| Snertingdalen . . | 3 | 1 | 81 | 12 | 12 | - | - | - | - | - |
| Vardal | 18 | 14 | 766 | 2 089 | 2 040 | 37 | 12 | - | 35 | 624 |
| Østre Toten . . . | 49 | 40 | 449 | 1 033 | 609 | 366 | 57 | 1 | 6 | 72 |
| Vestre Toten . . . | 14 | 11 | 69 | 263 | 197 | 57 | 9 | - | - | - |

Tabel 2 (forts.). Opgave over bedrifter, urkraft og elektrisk energi, kommunevis.
Tableau 2 (suite). Industries, force primaire et énergie électrique pour chaque commune.

| By- og landkommuner. <i>Communes urbaines et rurales.</i> | Antal bedrifter. <i>Nombre d'établ.</i> | | Gjennem- snitlig antal forsikr. personer. <i>Nombre moyen des personn. assurées.</i> | Urkraft i hestekræfter. <i>Force primaire en chevaux effectifs.</i> | | | | | Elektrisk energi. <i>Energie électr.</i> | |
|---|--|---|---|--|--|-------------------------------|---|--|---|---|
| | Ialt. <i>Total.</i> | Derav m. mek. drivkr. (leiet ell. selvprod- ucert). <i>Action- nés par force méc.</i> | | Ialt. <i>Total.</i> | Vand. <i>Hy- drau- lique.</i> | Damp. <i>à vapeur.</i> | Eksplo- sions- og forbræn- dings- motorer. <i>mot. à expl. et à comb. int.</i> | Vind- møller, heste- vandr. o. a. <i>Mou- lins à vent. etc.</i> | Moto- rernes antal. <i>Nom- bre des mot.</i> | Motorer- nes sam- lede kraftut- vikling h. k. <i>Force des mot. en chevaux.</i> |
| 1 | 2 | 3 | 4 | 5 | 6 | 7 | 8 | 9 | 10 | 11 |
| Kristians: (forts.). | | | | | | | | | | |
| Eina | 5 | 4 | 28 | 53 | 8 | 30 | 15 | - | - | - |
| Kolbu | 13 | 13 | 60 | 334 | 277 | 31 | 26 | - | - | - |
| Lunner | 25 | 20 | 360 | 1 071 | 684 | 379 | 8 | - | 17 | 209 |
| Jevnaker | 23 | 9 | 577 | 4 878 | 4 303 | 575 | - | - | 6 | 180 |
| Brandbu | 33 | 31 | 156 | 753 | 626 | 127 | - | - | - | - |
| Gran | 20 | 20 | 72 | 326 | 185 | 127 | 14 | - | - | - |
| Søndre Land | 23 | 10 | 253 | 697 | 605 | 92 | - | - | 1 | 5 |
| Nordre Land | 21 | 7 | 266 | 1 385 | 121 | 1 255 | 9 | - | - | - |
| Søndre Aurdal | 27 | 9 | 357 | 1 894 | 1 878 | 16 | - | - | 7 | 126 |
| Etnedalen | 6 | 2 | 18 | 41 | 41 | - | - | - | - | - |
| Nordre Aurdal | 5 | 4 | 12 | 66 | 66 | - | - | - | - | - |
| Vestre Slidre | 9 | 7 | 23 | 377 | 377 | - | - | - | - | - |
| Østre Slidre | 10 | 6 | 115 | 401 | 396 | - | 5 | - | 6 | 213 |
| Vang | 3 | 3 | 5 | 18 | 14 | - | 4 | - | - | - |
| Sum | 559 | 391 | 5 302 | 20 275 | 16 313 | 3 607 | 354 | 1 | 135 | 1 999 |
| Hertil kommer: <i>Skogsbedr. - Forêts.</i> | 633 | - | 4 822 | - | - | - | - | - | - | - |
| <i>Kommunale bedr. — Trav. comm.</i> | 44 | 4 | 173 | 1 419 | 1 400 | 11 | 8 | - | 2 | 13 |
| Totals. for amtet. | 1 236 | 395 | 10 297 | 21 694 | 17 713 | 3 618 | 362 | 1 | 137 | 2 012 |

Tabel 2 (forts.). Oppgave over bedrifter, urkraft og elektrisk energi, kommunevis.
Tableau 2 (suite). Industries, force primaire et énergie électrique pour chaque commune.

| By- og landkommuner. <i>Communes urbaines et rurales.</i> | Antal bedrifter. <i>Nombre d'établ.</i> | | Gjennem- snitlig antal forsikr. personer. <i>Nombre moyen des personn. assurées.</i> | Urkraft i hestekræfter. <i>Force primaire en chevaux effectifs.</i> | | | | | Elektrisk energi. <i>Energie électr.</i> | |
|---|--|---|---|--|--|-------------------------------|---|---|---|---|
| | Ialt. <i>Total.</i> | Derav m. mek. drivkr. (leiet ell. selvpro- ducert). <i>Action- nés par force méc.</i> | | Ialt. <i>Total.</i> | Vand. <i>Hy- drau- lique.</i> | Damp. <i>à vapeur.</i> | Eksplo- sions- og forbræn- dings- motorer. <i>mot. à expl. et à comb. int.</i> | Vind- møller, heste- vand. o. a. <i>Mou- lins à vent. etc.</i> | Moto- rernes antal. <i>Nom- bre des mot.</i> | Motorer- nes sam- lede kraftut- vikling h. k. <i>Force des mot. en chevaux.</i> |
| 1 | 2 | 3 | 4 | 5 | 6 | 7 | 8 | 9 | 10 | 11 |
| Buskerud: | | | | | | | | | | |
| Hønefoss | 26 | 13 | 352 | 7 106 | 7 020 | 26 | 60 | - | 19 | 590 |
| Drammen | 214 | 101 | 3 228 | 2 611 | - | 2 564 | 47 | - | 227 | 3 794 |
| Kongsberg | 37 | 20 | 325 | 1 419 | 1 191 | 228 | - | - | 15 | 65 |
| Hole | 20 | 16 | 212 | 1 119 | 843 | 253 | 23 | - | 6 | 515 |
| Norderhov | 40 | 19 | 706 | 14 730 | 14 614 | 106 | 10 | - | 10 | 82 |
| Aadalen | 10 | 5 | 250 | 4 607 | 4 299 | 308 | - | - | 1 | - |
| Flaa | 1 | 1 | 5 | 15 | 15 | - | - | - | - | - |
| Nes | 3 | - | 45 | - | - | - | - | - | - | - |
| Gol | 3 | 1 | 35 | 12 | - | 12 | - | - | - | - |
| Hemsedal | 1 | 1 | 2 | 36 | 36 | - | - | - | - | - |
| Aal | 5 | 3 | 11 | 67 | 67 | - | - | - | - | - |
| Hol | 9 | 6 | 22 | 59 | 59 | - | - | - | - | - |
| Sigdal | 34 | 17 | 191 | 332 | 332 | - | - | - | - | - |
| Krødsherred . . . | 7 | 4 | 86 | 155 | 90 | 65 | - | - | - | - |
| Modum | 47 | 31 | 1 122 | 13 717 | 13 521 | 179 | 17 | - | 47 | 1 093 |
| Øvre Eker | 31 | 21 | 723 | 4 359 | 3 952 | 353 | 54 | - | 20 | 640 |
| Nedre Eker | 38 | 12 | 1 064 | 1 992 | 1 015 | 977 | - | - | 46 | 1 345 |
| Lier | 62 | 35 | 657 | 2 681 | 1 942 | 666 | 72 | 1 | 4 | 808 |
| Røken | 62 | 16 | 1 036 | 383 | 148 | 211 | 24 | - | 44 | 1 805 |
| Hurum m. Holmsbu | 28 | 11 | 810 | 2 638 | 1 425 | 1 183 | 30 | - | 33 | 1 142 |
| Ytre Sandsvær . . | 14 | 10 | 318 | 3 972 | 3 952 | 20 | - | - | 14 | 460 |

Tabel 2 (forts.). Opgave over bedrifter, urkraft og elektrisk energi, kommunevis.
Tableau 2 (suite). Industries, force primaire et énergie électrique pour chaque commune.

| By- og landkommuner. <i>Communes urbaines et rurales.</i> | Antal bedrifter. <i>Nombre d'établ.</i> | | Gjennem- snitlig antal forsikr. personer. <i>Nombre moyen des personn. assurées.</i> | Urkraft i hestekræfter. <i>Force primaire en chevaux effectifs.</i> | | | | | Elektrisk energi. <i>Energie électr.</i> | |
|---|--|---|---|--|--|-------------------------------|---|---|---|--|
| | Ialt. <i>Total.</i> | Derav m. mek. drivkr. (leiet ell. selvpro- ducert). <i>Action- nés par force méc.</i> | | Ialt. <i>Total.</i> | Vand. <i>Hy- drau- lique.</i> | Damp. <i>à vapeur.</i> | Eksplo- sions- og forbræn- dings- motorer. <i>mot. à expl. et à comb. int.</i> | Vind- møller, heste- vanddr. o. a. <i>Mou- lins à vent. etc.</i> | Moto- rernes antal. <i>Nom- bre des mot.</i> | Motore- nes sam- lede kraftut- vikling h. k. <i>Force des mot. en chevaux.</i> |
| I | 2 | 3 | 4 | 5 | 6 | 7 | 8 | 9 | 10 | 11 |
| Buskerud: (forts.). | | | | | | | | | | |
| Øvre Sandsvær | 13 | 5 | 260 | 2 137 | 2 135 | - | - | 2 | 7 | 150 |
| Flesberg | 5 | 3 | 31 | 53 | 53 | - | - | - | - | - |
| Rollag | 5 | 1 | 16 | 8 | 8 | - | - | - | - | - |
| Opdal | 4 | 1 | 26 | 15 | 15 | - | - | - | - | - |
| Nore | 4 | - | 76 | - | - | - | - | - | - | - |
| Sum | 723 | 353 | 11 609 | 64 223 | 56 732 | 7 151 | 337 | 3 | 493 | 12 489 |
| Hertil kommer: <i>Skogsbedr. - Forêts.</i> | 777 | - | 6 598 | - | - | - | - | - | - | - |
| <i>Kommunale bedr. - Trav. comm.</i> | 58 | 7 | 464 | 11 107 | 11 000 | 101 | 6 | - | 24 | 150 |
| Totals. for amtet. | 1 558 | 360 | 18 671 | 75 330 | 67 732 | 7 252 | 343 | 3 | 517 | 12 639 |
| Jarlsb. og Larvik: | | | | | | | | | | |
| Svelviken | 10 | 1 | 57 | 4 | - | - | 4 | - | - | - |
| Holmestrand | 39 | 9 | 361 | 1 299 | - | 1 299 | - | - | 8 | 27 |
| Horten | 38 | 5 | 206 | 62 | - | 49 | 13 | - | 6 | 29 |
| Aasgaardstrand | 1 | 1 | 7 | 6 | - | 6 | - | - | - | - |
| Tønsberg | 84 | 34 | 1 115 | 1 040 | - | 832 | 208 | - | 40 | 169 |
| Sandetjord | 47 | 19 | 330 | 108 | - | 105 | 3 | - | 12 | 32 |
| Larvik | 82 | 47 | 1 219 | 4 388 | 3 325 | 1 063 | - | - | 68 | 1 100 |
| Strømmen | 6 | 5 | 288 | 410 | 380 | 30 | - | - | - | - |
| Skoger | 34 | 20 | 1 113 | 2 267 | 90 | 2 157 | 20 | - | 57 | 1 113 |
| Sande | 21 | 14 | 230 | 1 118 | 970 | 142 | 6 | - | 7 | 50 |

Tabel 2 (forts.). Opgave over bedrifter, urkraft og elektrisk energi, kommunevis.
Tableau 2 (suite). Industries, force primaire et énergie électrique pour chaque commune.

| By og landkommuner. <i>Communes urbaines et rurales.</i> | Antal bedrifter, <i>Nombre d'établ.</i> | | Gjennem- snitlig antal forsikr. personer. <i>Nombre moyen des personn. assurées.</i> | Urkraft i hestekræfter. <i>Force primaire en chevaux effectifs.</i> | | | | | Elektrisk energi. <i>Energie électr.</i> | |
|--|--|---|---|--|--|-------------------------------|--|---|---|---|
| | Ialt. <i>Total.</i> | Derav m. mek. drivkr. (leiet ell. selvpro- ducert). <i>Action- nés par force méc.</i> | | Ialt. <i>Total.</i> | Vand. <i>Hy- drau- lique.</i> | Damp. <i>à vapeur.</i> | Eksplø- nsions- og forbræn- dings- motorer. <i>mot. à expl. et à comb. int.</i> | Vind- møller, heste- vand. o. a. <i>Mou- lins à vent. etc.</i> | Moto- rernes antal. <i>Nombre des mot.</i> | Motorer- nes sam- lede kraftut- vikling h. k. <i>Force des mot. en chevaux.</i> |
| 1 | 2 | 3 | 4 | 5 | 6 | 7 | 8 | 9 | 10 | 11 |
| Jarlsb. og Larvik: (forts.) | | | | | | | | | | |
| Hof. | 18 | 11 | 184 | 414 | 399 | 10 | 5 | - | 1 | 30 |
| Botne | 22 | 14 | 250 | 372 | 142 | 224 | 6 | - | - | - |
| Vaale | 17 | 14 | 123 | 377 | 253 | 65 | 59 | - | - | - |
| Borre | 5 | 4 | 25 | 135 | 75 | 50 | 10 | - | - | - |
| Ramnes | 9 | 8 | 28 | 157 | 139 | 12 | 6 | - | - | - |
| Andebu | 12 | 10 | 243 | 139 | 108 | 19 | 12 | - | - | - |
| Stokke | 13 | 12 | 49 | 348 | 267 | 78 | 3 | - | - | - |
| Sem | 29 | 19 | 281 | 443 | 120 | 297 | 26 | - | 1 | 5 |
| Nøtterø | 10 | 3 | 41 | 113 | - | 113 | - | - | - | - |
| Tjøme | 3 | 1 | 6 | 30 | 30 | - | - | - | - | - |
| Sandeherred | 20 | 9 | 594 | 327 | - | 309 | 18 | - | 11 | 67 |
| Tjølling | 13 | 5 | 146 | 61 | - | 61 | - | - | 4 | 54 |
| Fredriksværn | 5 | 3 | 41 | 27 | - | 22 | 5 | - | - | - |
| Brunlanes | 14 | 4 | 287 | 211 | 80 | 120 | 11 | - | 8 | 46 |
| Hedrum | 12 | 8 | 146 | 325 | 118 | 207 | - | - | 1 | 5 |
| Lardal | 6 | 4 | 36 | 114 | 89 | 25 | - | - | - | - |
| Sum | 570 | 284 | 7 406 | 14 295 | 6 585 | 7 295 | 415 | - | 224 | 2 727 |
| Hertil kommer: <i>Skogsbedr. - Forêts.</i> | 160 | - | 2 346 | - | - | - | - | - | - | - |
| <i>Kommunale bedr. - Trav. comm.</i> | 46 | 7 | 192 | 348 | 8 | 220 | 120 | - | 2 | 16 |
| Totals. for amtet. | 776 | 291 | 9 944 | 14 643 | 6 593 | 7 515 | 535 | - | 226 | 2 743 |

Tabel 2 (forts.). Opgave over bedrifter, urkraft og elektrisk energi, kommunevis.
Tableau 2 (suite). Industries, force primaire et énergie électrique pour chaque commune.

| By- og landkommuner. <i>Communes urbaines et rurales.</i> | Antal bedrifter. <i>Nombre d'établ.</i> | | Gjennem- snitlig antal forsikr. personer. <i>Nombre moyen des personn. assurées.</i> | Urkraft i hestekræfter. <i>Force primaire en chevaux effectifs.</i> | | | | | Elektrisk energi. <i>Energie électr.</i> | |
|---|--|---|---|--|--|-------------------------------|---|--|---|---|
| | Ialt. <i>Total.</i> | Derav m. mek. drivkr. (leiet ell. selvpro- ducert). <i>Action- nés par force méc.</i> | | Ialt. <i>Total.</i> | Vand. <i>Hy- drau- lique.</i> | Damp. <i>à vapeur.</i> | Eksplo- sions- og forbræn- dings- motorer. <i>mot. à expl. et à comb. int.</i> | Vind- møller, heste- vandr. o. a. <i>Mou- lins à vent, etc.</i> | Moto- rernes antal. <i>Nom- bre des mot.</i> | Motorer- nes sam- lede kraftut- vikling h, k. <i>Force des mot. en chevaux.</i> |
| I | 2 | 3 | 4 | 5 | 6 | 7 | 8 | 9 | 10 | 11 |
| Bratsberg: | | | | | | | | | | |
| Kragerø | 43 | 6 | 536 | 32 | 5 | 4 | 23 | - | 9 | 6 910 |
| Langesund | 26 | 1 | 90 | 4 | - | 4 | - | - | - | - |
| Stathelle | 4 | 2 | 30 | 27 | - | 27 | - | - | - | - |
| Brevik | 15 | 2 | 178 | 26 | - | 24 | 2 | - | - | - |
| Porsgrund | 40 | 23 | 889 | 669 | - | 624 | 45 | - | 31 | 145 |
| Skien | 150 | 63 | 2 031 | 7 910 | 7 625 | 285 | - | - | 109 | 1 405 |
| Drangedal | 22 | 3 | 158 | 23 | 20 | - | 2 | 1 | - | - |
| Sannikedal | 25 | 6 | 575 | 10 533 | 10 526 | 7 | - | - | 1 | 50 |
| Skaatø | 45 | 13 | 740 | 1 204 | 1 034 | 158 | 12 | - | - | - |
| Bamble | 52 | 17 | 768 | 707 | 527 | 177 | 3 | - | 9 | 262 |
| Eidanger | 49 | 16 | 680 | 140 | 65 | 70 | 5 | - | - | - |
| Slemdal | 3 | 2 | 100 | 20 | 10 | 10 | - | - | - | - |
| Gjerpen | 26 | 8 | 595 | 3 672 | 3 208 | 464 | - | - | 22 | 3 093 |
| Solum | 21 | 8 | 931 | 11 132 | 11 009 | 123 | - | - | 42 | 1 200 |
| Hollen | 25 | 14 | 599 | 3 260 | 3 251 | 3 | 5 | 1 | 10 | 200 |
| Lunde | 3 | 1 | 13 | 58 | 58 | - | - | - | - | - |
| Bø | 9 | 5 | 49 | 57 | 53 | 4 | - | - | - | - |
| Saude | 6 | 2 | 31 | 23 | - | 23 | - | - | - | - |
| Hitterdal | 67 | 25 | 1 440 | 62 670 | 62 370 | 300 | - | - | 189 | 50 610 |
| Tinn | 39 | 9 | 1 271 | 189 | 39 | 150 | - | - | 63 | 807 |
| Hovin | 4 | 2 | 42 | 135 | 10 | 125 | - | - | 2 | 27 |

Tabel 2 (forts.). Opgave over bedrifter, urkraft og elektrisk energi, kommunevis.
Tableau 2 (suite). Industries, force primaire et énergie électrique pour chaque commune.

| By- og landkommuner. <i>Communes urbaines et rurales.</i> | Antal bedrifter. <i>Nombre d'établ.</i> | | Gjennem- snitlig antal forsikr. personer. <i>Nombre moyen des personn. assurées.</i> | Urkraft i hestekræfter. <i>Force primaire en chevaux effectifs.</i> | | | | | Elektrisk energi <i>Energie élect.</i> | |
|---|--|---|---|--|--|-------------------------------|--|---|---|---|
| | Ialt. <i>Total.</i> | Derav m. mek. drivkr. (leiet ell. selvpro- duceret). <i>Action- nés par forceméc.</i> | | Ialt. <i>Total.</i> | Vand. <i>Hy- drau- lique.</i> | Damp. <i>à vapeur.</i> | Eksplo- sions- og forbræn- dings motorer. <i>mot. à expl. et à comb. int.</i> | Vind- møller, heste- vand. o. a. <i>Mou- lins à vent, etc.</i> | Moto- rernes antal. <i>Nom- bre des mot.</i> | Motorer- nes sam- lede kraftut- vikling h. k. <i>Force des mot. en chevaux.</i> |
| 1 | 2 | 3 | 4 | 5 | 6 | 7 | 8 | 9 | 10 | 11 |
| Bratsberg: (forts.). | | | | | | | | | | |
| Gransherred . . . | 6 | 1 | 36 | 10 | 10 | - | - | - | - | - |
| Hjartdal | 10 | 4 | 35 | 109 | 109 | - | - | - | - | - |
| Seljord | 5 | 2 | 11 | 24 | 24 | - | - | - | - | - |
| Kviteseid | 7 | 2 | 82 | 50 | 50 | - | - | - | - | - |
| Nissedal | 4 | 1 | 9 | 30 | 30 | - | - | - | - | - |
| Fyresdal | 9 | 3 | 29 | 70 | 70 | - | - | - | - | - |
| Mo | 7 | 2 | 47 | 410 | 410 | - | - | - | - | - |
| Laardal | 7 | 3 | 59 | 76 | 76 | - | - | - | - | - |
| Vinje | 4 | - | 42 | - | - | - | - | - | - | - |
| Rauland | - | - | - | - | - | - | - | - | - | - |
| Sum | 733 | 246 | 12 096 | 103 270 | 100 589 | 2 582 | 97 | 2 | 487 | 64 709 |
| Hertil kommer: <i>Skogsbedr.-Forêts.</i> | 284 | - | 5 952 | - | - | - | - | - | - | - |
| <i>Kommunale bedr.</i> <i>— Trær. comm.</i> | 76 | 5 | 441 | 160 | - | 160 | - | - | 17 | 60 |
| Totals. for amtet. | 2 093 | 251 | 18 489 | 103 430 | 100 589 | 2 742 | 97 | 2 | 504 | 64 769 |
| Nedenes: | | | | | | | | | | |
| Risør | 16 | 3 | 180 | 50 | - | 50 | - | - | 2 | 24 |
| Tvedestrand . . . | 10 | 5 | 58 | 19 | 15 | 4 | - | - | 3 | 12 |
| Arendal | 85 | 37 | 670 | 628 | 225 | 391 | 12 | - | 32 | 156 |
| Grimstad | 24 | 10 | 204 | 640 | - | 635 | 5 | - | 10 | 254 |
| Lillesand | 10 | 1 | 99 | 110 | - | 110 | - | - | - | - |

Tabel 2 (forts.). Opgave over bedrifter, urkraft og elektrisk energi, kommunevis.
Tableau 2 (suite). Industries, force primaire et énergie électrique pour chaque commune.

| By- og landkommuner. <i>Communes urbaines et rurales.</i> | Antal bedrifter. <i>Nombre d'établ.</i> | | Gjennem- snitlig antal forsikr. personer. <i>Nombre moyen des personn. assurées.</i> | Urkraft i hestekræfter. <i>Force primaire en chevaux effectifs.</i> | | | | | Elektrisk energi. <i>Energie électr.</i> | |
|---|--|--|---|--|--|-------------------------------|---|---|---|---|
| | Ialt. <i>Total.</i> | Derav m. mek. drivkr. (leiet ell. selvpro- duceret). <i>Action- nés par force méc.</i> | | Ialt. <i>Total.</i> | Vand. <i>Hy- drau- lique.</i> | Damp. <i>à vapeur.</i> | Eksplø- sions- og forbræn- dings- motorer. <i>mot. à expl. et à comb. int.</i> | Vind- møller, heste- vand- dr. o. a. <i>Mou- lins à vent. etc.</i> | Moto- rernes antal. <i>Nom- bre des mot.</i> | Motorer- nes sam- lede kraftut- vikling h. k. <i>Force des mot. en chevaux.</i> |
| 1 | 2 | 3 | 4 | 5 | 6 | 7 | 8 | 9 | 10 | 11 |
| Nedenes: (forts.) | | | | | | | | | | |
| Vegaarsheien . . . | 4 | 2 | 38 | 78 | 64 | 14 | - | - | - | - |
| Gjerstad | 11 | 6 | 93 | 779 | 775 | 4 | - | - | - | - |
| Søndeled | 21 | 8 | 274 | 943 | 828 | 115 | - | - | - | - |
| Flostaa | 3 | 2 | 29 | 57 | 57 | - | - | - | - | - |
| Dybvaag | 11 | 5 | 93 | 155 | 143 | 12 | - | - | - | - |
| Holt | 17 | 13 | 193 | 1 283 | 1 200 | 81 | - | 2 | 1 | 5 |
| Lille-Topdal . . . | 2 | - | 4 | - | - | - | - | - | - | - |
| Gjevedal | 6 | - | 25 | - | - | - | - | - | - | - |
| Aamli | 6 | 1 | 23 | 12 | - | 12 | - | - | - | - |
| Mykland | 13 | 2 | 80 | 13 | 13 | - | - | - | - | - |
| Herefoss | 8 | 2 | 50 | 17 | 17 | - | - | - | - | - |
| Froland | 14 | 5 | 148 | 2 664 | 2 618 | 45 | - | 1 | - | - |
| Østre Moland . . | 13 | 7 | 83 | 127 | 47 | 80 | - | - | 3 | 1 220 |
| Tromø | 11 | 4 | 242 | 78 | - | 55 | 23 | - | 5 | 130 |
| Hisø | 14 | 8 | 204 | 80 | 10 | 70 | - | - | 5 | 111 |
| Øiestad | 19 | 8 | 397 | 5 253 | 5 178 | 75 | - | - | 2 | 30 |
| Fjære | 14 | 8 | 65 | 135 | 34 | 90 | 11 | - | 1 | 7 |
| Landvik | 18 | 8 | 67 | 87 | 87 | - | - | - | - | - |
| Eide | 2 | 1 | 2 | 9 | - | - | 9 | - | - | - |
| Vestre Moland . . | 5 | 4 | 101 | 804 | 744 | 60 | - | - | 3 | 9 |
| Høvaag | 11 | 8 | 21 | 72 | 66 | 6 | - | - | - | - |

Tabel 2 (forts.). Opgave over bedrifter, urkraft og elektrisk energi, kommunevis.
Tableau 2 (suite). Industries, force primaire et énergie électrique pour chaque commune.

| By- og landkommuner. <i>Communes urbaines et rurales.</i> | Antal bedrifter. <i>Nombre d'établ.</i> | | Gjennem- snitlig antal forsikr. personer. <i>Nombre moyen des personn. assurées.</i> | Urkraft i hestekræfter. <i>Force primaire en chevaux effectifs.</i> | | | | | Elektrisk energi. <i>Energie électr.</i> | |
|---|--|---|---|--|--|-------------------------------|---|---|---|---|
| | Ialt. <i>Total.</i> | Derav m. mek. drivkr. (leiet ell. selvpro- ducert). <i>Action- nés par force méc.</i> | | Ialt. <i>Total.</i> | Vand. <i>Hy- drau- lique.</i> | Damp. <i>à vapeur.</i> | Eksplo- sions- og forbræn- dings- motorer. <i>mot. à expl. et à comb. int.</i> | Vind- møller, heste- vand. o. a. <i>Mou- lins à vent. etc.</i> | Moto- rernes antal. <i>Nom- bre des mot.</i> | Motorer- nes sam- lede kraftut- vikling h. k. <i>Force des mot. en chevaux.</i> |
| I | 2 | 3 | 4 | 5 | 6 | 7 | 8 | 9 | 10 | 11 |
| Nedenes : (forts.). | | | | | | | | | | |
| Birkenes | 8 | 4 | 61 | 91 | 20 | 71 | - | - | - | - |
| Vegusdal | 9 | - | 30 | - | - | - | - | - | - | - |
| Iveland | 15 | 7 | 63 | 58 | 58 | - | - | - | - | - |
| Hornnes | 10 | 7 | 30 | 68 | 46 | 22 | - | - | - | - |
| Evje | 12 | 6 | 172 | 399 | 399 | - | - | - | 2 | 72 |
| Bygland | 3 | 3 | 48 | 172 | 22 | 150 | - | - | - | - |
| Bykle | 1 | - | 4 | - | - | - | - | - | - | - |
| Valle | 1 | 1 | 4 | 50 | 50 | - | - | - | - | - |
| Sum | 427 | 186 | 3 855 | 14 931 | 12 716 | 2 152 | 60 | 3 | 69 | 2 030 |
| Hertil kommer: <i>Skogsbedr. - Forêts.</i> | 830 | - | 3 949 | - | - | - | - | - | - | - |
| <i>Kommunale bedr. — Trav. comm.</i> | 51 | 1 | 156 | 41 | - | 41 | - | - | - | - |
| Totals. for amtet. | 1 308 | 187 | 7 960 | 14 972 | 12 716 | 2 193 | 60 | 3 | 69 | 2 030 |
| Lister og Man- dal: | | | | | | | | | | |
| Kristiansand S. . . | 155 | 53 | 1 459 | 4 593 | 4 362 | 191 | 40 | - | 74 | 855 |
| Mandal | 42 | 13 | 189 | 467 | 229 | 235 | - | 3 | 4 | 28 |
| Farsund | 8 | 2 | 40 | 6 | - | 6 | - | - | 1 | 2 |
| Flekkefjord . . . | 30 | 8 | 129 | - | - | - | - | - | 9 | 23 |
| Tveit. | 12 | 7 | 424 | 1 261 | 1 190 | 68 | 3 | - | - | - |
| Oddernes | 20 | 13 | 382 | 494 | 330 | 153 | 11 | - | 22 | 2 048 |
| Randø Sund | 5 | 2 | 30 | 30 | 25 | - | 5 | - | - | - |

Tabel 2 (forts.). Opgave over bedrifter, urkraft og elektrisk energi, kommunevis.
Tableau 2 (suite). Industries, force primaire et énergie électrique pour chaque commune.

| By- og landkommuner. <i>Communes urbaines et rurales.</i> | Antal bedrifter. <i>Nombre d'établ.</i> | | Gjennem- snitlig antal forsikr. personer. <i>Nombre moyen des personn. assurées.</i> | Urkraft i hestekræfter. <i>Force primaire en chevaux effectifs.</i> | | | | | Elektrisk energi. <i>Energie électr.</i> | |
|---|--|--|---|--|--|-------------------------------|---|--|---|--|
| | Ialt. <i>Total.</i> | Derav m. mek. drivkr. (leiet ell. selvpro- duceret). <i>Action- nés par force méc.</i> | | Ialt. <i>Total.</i> | Vand. <i>Hy- drau- lique.</i> | Damp. <i>à vapeur.</i> | Eksplo- sions- og forbræn- dings- motorer. <i>mot. à expl. et à comb. int.</i> | Vind- møller, heste- vandr. o. a. <i>Mou- lins à vent. etc.</i> | Moto- rernes antal. <i>Nom- bre des mot.</i> | Motorer- nes sam- lede kraftut- vikling. h. k. <i>Force des mot. en chevaux.</i> |
| 1 | 2 | 3 | 4 | 5 | 6 | 7 | 8 | 9 | 10 | 11 |
| Lister og Man- dal: (forts.). | | | | | | | | | | |
| Vennesla | 13 | 4 | 429 | 11 020 | 11 020 | - | - | - | 15 | 7 221 |
| Øvrebø | 17 | 17 | 34 | 128 | 128 | - | - | - | - | - |
| Hægeland | 20 | 18 | 43 | 137 | 121 | - | 16 | - | - | - |
| Søgne | 15 | 10 | 48 | 99 | 92 | 4 | 3 | - | - | - |
| Halsaa og Hartmark | 8 | 4 | 46 | 51 | 27 | 24 | - | - | - | - |
| Holme | 8 | 5 | 48 | 68 | 54 | 14 | - | - | - | - |
| Laudal | 2 | 2 | 7 | 11 | 11 | - | - | - | - | - |
| Øislebø | 7 | 6 | 21 | 70 | 62 | 8 | - | - | - | - |
| Finsland | 19 | 19 | 30 | 174 | 174 | - | - | - | - | - |
| Grindum | 1 | 1 | 2 | 15 | 15 | - | - | - | - | - |
| Bjelland | 5 | 5 | 10 | 35 | 35 | - | - | - | - | - |
| Aaseral | 3 | 3 | 6 | 26 | 26 | - | - | - | - | - |
| Nordre Undal . . | 6 | 6 | 11 | 39 | 39 | - | - | - | - | - |
| Søndre Undal . . | 18 | 11 | 208 | 394 | 392 | 2 | - | - | - | - |
| Spangereid . . . | 1 | - | 3 | - | - | - | - | - | - | - |
| Vanse | 4 | 1 | 43 | 45 | - | - | 45 | - | - | - |
| Herred | 1 | 1 | 4 | 69 | - | 60 | 9 | - | - | - |
| Lyngdal | 15 | 5 | 67 | 123 | 120 | 3 | - | - | - | - |
| Kvaas | - | - | - | - | - | - | - | - | - | - |
| Fjotland | 3 | 2 | 7 | 9 | 9 | - | - | - | - | - |

Tabel 2 (forts.). Opgave over bedrifter, urkraft og elektrisk energi, kommunevis.
Tableau 2 (suite). Industries, force primaire et énergie électrique pour chaque commune.

| By- og landkommuner. <i>Communes urbaines et rurales.</i> | Antal bedrifter. <i>Nombre d'établ.</i> | | Gjennem- snitlig antal forsikr. personer. <i>Nombre moyen des personn. assurées.</i> | Urkraft i hestekræfter. <i>Force primaire en chevaux effectifs.</i> | | | | | Elektrisk energi. <i>Energie élect.</i> | |
|---|--|--|---|--|--|-------------------------------|---|--|---|---|
| | Ialt. <i>Total.</i> | Derav m. mek. drivkr. (leiet ell. selvpro- duceret). <i>Action- nés par force méc.</i> | | Ialt. <i>Total.</i> | Vand. <i>Hy- drau- lique.</i> | Damp. <i>à vapeur.</i> | Eksplø- sions- og forbræn- dings- motorer. <i>mot. à expl. et à comb. int.</i> | Vind- møller, heste- vand- vand- o. a. <i>Mou- lins à vent, etc.</i> | Motor- ernes antal. <i>Nom- bre des mot.</i> | Motorer- nes sam- lede kraftut- vikling h. k. <i>Force des mot. en chevaux.</i> |
| 1 | 2 | 3 | 4 | 5 | 6 | 7 | 8 | 9 | 10 | 11 |
| Lister og Mandal (forts.). | | | | | | | | | | |
| Fede | 1 | 1 | 5 | 8 | 8 | - | - | - | - | - |
| Liknes | 3 | 2 | 203 | 2 030 | 2 030 | - | - | - | 4 | 60 |
| Hitterø | 2 | - | 10 | - | - | - | - | - | - | - |
| Nes. | 13 | 9 | 292 | 862 | 850 | - | 12 | - | 5 | 40 |
| Bakke. | 2 | 2 | 2 | 10 | 10 | - | - | - | - | - |
| Gyland | 1 | - | 4 | - | - | - | - | - | - | - |
| Tonstad | 1 | 1 | 1 | 6 | 6 | - | - | - | - | - |
| Sum | 461 | 233 | 4 237 | 22 280 | 21 365 | 768 | 144 | 3 | 134 | 10 277 |
| Hertil kommer: <i>Skogsbedr. - Forêts.</i> | 316 | - | 1 352 | - | - | - | - | - | - | - |
| <i>Kommunale bedr. — Trav. comm.</i> | 58 | 3 | 157 | 249 | 214 | 35 | - | - | - | - |
| Totals. for amtet. | 835 | 236 | 5 746 | 22 529 | 21 579 | 803 | 144 | 3 | 134 | 10 277 |
| Stavanger: | | | | | | | | | | |
| Sogndal | 1 | - | 2 | - | - | - | - | - | - | - |
| Egersund | 57 | 18 | 563 | 417 | 417 | - | - | - | 36 | 135 |
| Sandnes | 69 | 40 | 481 | 173 | 5 | 168 | - | - | 66 | 623 |
| Stavanger | 272 | 148 | 5 320 | 1 818 | 43 | 1 468 | 303 | 4 | 234 | 1 436 |
| Skudeshavn | 10 | 4 | 74 | 24 | - | 18 | 6 | - | - | - |
| Kopervik | 6 | 2 | 118 | 30 | - | 30 | - | - | - | - |

Tabel 2 (forts.). Oppgave over bedrifter, urkraft og elektrisk energi, kommunevis.
Tableau 2 (suite). Industries, force primaire et énergie électrique pour chaque commune.

| By- og landkommuner. <i>Communes urbaines et rurales.</i> | Antal bedrifter <i>Nombre d'établ.</i> | | Gjennem- snitlig antal forsikr. personer. <i>Nombre moyen des personn. assurées.</i> | Urkraft i hestekræfter. <i>Force primaire en chevaux effectifs.</i> | | | | | Elektrisk energi. <i>Energie électr.</i> | |
|---|---|---|---|--|--|-------------------------------|---|---|---|---|
| | Ialt. <i>Total.</i> | Derav m. mek. drivkr. (leiet ell. selvpro- ducert). <i>Action- nés par force méc.</i> | | Ialt. <i>Total.</i> | Vand. <i>Hy- drau- lique.</i> | Damp. <i>à vapeur.</i> | Eksplo- sions- og forbræn- dings- motorer. <i>mot. à expl. et à comb. int.</i> | Vind- møller, heste- vand- dr. o. a. <i>Mou- lins à vent. etc.</i> | Moto- rernes antal. <i>Nom- bre des mot.</i> | Motorer- nes sam- lede kraftut- vikling h. k. <i>Force des mot. en chevaux.</i> |
| I | 2 | 3 | 4 | 5 | 6 | 7 | 8 | 9 | 10 | 11 |
| Stavanger: (forts.). | | | | | | | | | | |
| Haugesund . . . | 124 | 43 | 1 139 | 445 | 4 | 410 | 30 | 1 | 32 | 146 |
| Sogndal | 4 | 3 | 65 | 1 925 | 1 925 | - | - | - | 6 | 1 810 |
| Lund | 4 | 3 | 51 | 96 | 90 | - | 6 | - | - | - |
| Heskestad . . . | - | - | - | - | - | - | - | - | - | - |
| Bjerkreim . . . | 3 | 3 | 10 | 29 | 29 | - | - | - | - | - |
| Helleland . . . | - | - | - | - | - | - | - | - | - | - |
| Egersund | 2 | 2 | 20 | 40 | 40 | - | - | - | 3 | 9 |
| Ogne | 2 | 1 | 8 | 4 | - | 4 | - | - | - | - |
| Nærbø | 12 | 10 | 51 | 107 | 36 | 22 | 49 | - | - | - |
| Varhaug | 4 | 4 | 10 | 27 | 4 | 18 | 5 | - | - | - |
| Klep | 14 | 12 | 68 | 125 | 31 | 50 | 44 | - | - | - |
| Time | 15 | 11 | 157 | 211 | 115 | 82 | 14 | - | - | - |
| Gjesdal | 13 | 10 | 338 | 330 | 250 | - | 80 | - | 25 | 350 |
| Høiland | 14 | 13 | 286 | 437 | 392 | - | 45 | - | 30 | 181 |
| Haaland | 4 | 3 | 43 | 38 | - | 12 | 26 | - | - | - |
| Hetland | 10 | 7 | 229 | 157 | 15 | 123 | 19 | - | - | - |
| Høle | 3 | 3 | 13 | 60 | 57 | - | 3 | - | - | - |
| Fossan | 8 | 6 | 27 | 49 | 49 | - | - | - | - | - |
| Strand | 6 | 4 | 110 | 460 | 460 | - | - | - | 8 | 130 |
| Finnø | 1 | 1 | 5 | 12 | - | 12 | - | - | - | - |

Tabel 2 (forts.). Opgave over bedrifter, urkraft og elektrisk energi, kommunevis.
Tableau 2 (suite). Industries, force primaire et énergie électrique pour chaque commune.

| By- og landkommuner. <i>Communes urbaines et rurales.</i> | Antal bedrifter. <i>Nombre d'établ.</i> | | Gjennem- snitlig antal forsikr. personer. <i>Nombre moyen des personn. assurées.</i> | Urkraft i hestekræfter. <i>Force primaire en chevaux effectifs.</i> | | | | | Elektrisk energi. <i>Energie élect.</i> | |
|---|--|---|---|--|--|-------------------------------|---|---|---|---|
| | Ialt. <i>Total.</i> | Derav m. mek. drivkr. (leiet ell. selvpro- ducert). <i>Action- nés par force méc.</i> | | Ialt. <i>Total.</i> | Vand. <i>Hy- drau- lique.</i> | Damp. <i>à vapeur.</i> | Eksplo- sions- og forbræn- dings- motorer. <i>mot. à expl. et à comb. int.</i> | Vind- møller, heste- vand. o. a. <i>Mou- lins à vent, etc.</i> | Moto- rernes antal. <i>Nom- bre des mot.</i> | Motorer- nes sam- lede kraftut- vikling h. k. <i>Force des mot. en chevaux.</i> |
| 1 | 2 | 3 | 4 | 5 | 6 | 7 | 8 | 9 | 10 | 11 |
| Stavanger: (forts.) | | | | | | | | | | |
| Skjold | 2 | 1 | 6 | 1 | 1 | - | - | - | - | - |
| Vats | 3 | 3 | 20 | 139 | 139 | - | - | - | - | - |
| Sum | 726 | 397 | 9 707 | 7 759 | 4 423 | 2 668 | 663 | 5 | 440 | 4 820 |
| Hertil kommer: <i>Skogsbedr. - Forêts.</i> | 131 | - | 370 | - | - | - | - | - | - | - |
| <i>Kommunale bedr. — Trav. comm.</i> | 77 | 14 | 395 | 8 095 | 7 566 | 244 | 285 | - | 5 | 62 |
| Totals. for amtet. | 984 | 411 | 10 472 | 15 854 | 11 989 | 2 912 | 948 | 5 | 445 | 4 882 |
| S. Bergenhús: | | | | | | | | | | |
| Varaldsø | 4 | 1 | 35 | 25 | - | 15 | 10 | - | - | - |
| Strandebarm | 5 | 3 | 12 | 12 | 12 | - | - | - | - | - |
| Kvinnherred | 20 | 12 | 264 | 346 | 160 | 186 | - | - | 3 | 27 |
| Skaanevik | 2 | 2 | 84 | 20 | 20 | - | - | - | 1 | 16 |
| Etne | 2 | 1 | 10 | 5 | - | 5 | - | - | - | - |
| Fjelberg | 5 | 4 | 65 | 57 | 35 | 5 | 17 | - | - | - |
| Vikebygd | 3 | 3 | 4 | 39 | 39 | - | - | - | - | - |
| Sveen | - | - | - | - | - | - | - | - | - | - |
| Valestrand | 1 | - | 3 | - | - | - | - | - | - | - |
| Finnaas | 16 | 2 | 97 | 9 | - | 1 | 8 | - | - | - |
| Stord | 21 | 9 | 283 | 215 | 139 | - | 76 | - | 1 | 1 |

Tabel 2 (forts.). Opgave over bedrifter, urkraft og elektrisk energi, kommunevis.
Tableau 2 (suite). Industries, force primaire et énergie électrique pour chaque commune.

| By- og landkommuner. <i>Communes urbaines et rurales.</i> | Antal bedrifter. <i>Nombre d'établ.</i> | | Gjennem- snitlig antal forsikr. personer. <i>Nombre moyen des personn. assurés.</i> | Urkraft i hestekræfter. <i>Force primaire en chevaux effectifs.</i> | | | | | Elektrisk energi. <i>Energie électr.</i> | |
|---|--|---|--|--|--|-------------------------------|---|---|---|---|
| | Ialt. <i>Total.</i> | Derav m. mek. drivkr. (leiet ell. selvpro- ducert). <i>Action- nés par force méc.</i> | | Ialt. <i>Total.</i> | Vand. <i>Hy- drau- lique.</i> | Damp. <i>à vapeur.</i> | Eksplø- sions- og forbræn- dings- motorer. <i>mot. à expl. et à comb. int.</i> | Vind- møller, heste- vand- dr. o. a. <i>Mou- lins à vent, etc.</i> | Moto- rernes antal. <i>Nombre des mot.</i> | Motorer- nes sam- lede kraftut- vikling h. k. <i>Force des mot. en chevaux.</i> |
| 1 | 2 | 3 | 4 | 5 | 6 | 7 | 8 | 9 | 10 | 11 |
| S. Bergenhus: (forts.), | | | | | | | | | | |
| Fitjar | 3 | 3 | 10 | 34 | 34 | - | - | - | - | - |
| Tysnes | - | - | - | - | - | - | - | - | - | - |
| Fuse | 4 | 3 | 18 | 43 | 43 | - | - | - | - | - |
| Haalandsdalen . . | - | - | - | - | - | - | - | - | - | - |
| Strandvik | 6 | 4 | 135 | 1 321 | 1 300 | 16 | 5 | - | - | - |
| Os | 9 | 4 | 88 | 289 | 24 | 258 | 7 | - | - | - |
| Samnanger | 4 | 2 | 233 | 270 | 270 | - | - | - | - | - |
| Fane | 19 | 6 | 491 | 816 | 816 | - | - | - | 7 | 160 |
| Austevold | 4 | 1 | 17 | 25 | - | - | 25 | - | - | - |
| Sund | 1 | - | 4 | - | - | - | - | - | - | - |
| Fjeld | 5 | 3 | 45 | 305 | 305 | - | - | - | - | - |
| Askøen | 47 | 22 | 1 169 | 1 046 | 310 | 507 | 229 | - | 24 | 166 |
| Aarstad | 33 | 19 | 1 421 | 1 228 | 112 | 1 013 | 103 | - | 61 | 396 |
| Haus | 12 | 9 | 442 | 719 | 703 | - | 16 | - | - | - |
| Bruvik | 7 | 3 | 560 | 2 985 | 2 985 | - | - | - | 131 | 643 |
| Hosanger | 8 | 6 | 96 | 769 | 769 | - | - | - | - | » |
| Modalen | 3 | 1 | 5 | 14 | 14 | - | - | - | - | - |
| Hammer | 19 | 12 | 367 | 426 | 142 | 268 | 16 | - | - | - |
| Aasene | 8 | 4 | 136 | 162 | 162 | - | - | - | - | - |
| Alversund | 10 | 8 | 50 | 100 | 72 | 14 | 14 | - | - | - |
| Herlø | 2 | 1 | 27 | 200 | 80 | 120 | - | - | - | - |

Tabel 2 (forts.). Opgave over bedrifter, urkraft og elektrisk energi, kommunevis.
Tableau 2 (suite). Industries, force primaire et énergie électrique pour chaque commune.

| By- og landkommuner. <i>Communes urbaines et rurales.</i> | Antal bedrifter. <i>Nombre d'établ.</i> | | Gjennem- snitlig antal forsikr. personer. <i>Nombre moyen des personn. assurées.</i> | Urkraft i hestekræfter. <i>Force primaire en chevaux effectifs.</i> | | | | | Elektrisk energi. <i>Energie électr.</i> | |
|---|--|---|---|--|--|-------------------------------|---|--|---|---|
| | Ialt. <i>Total.</i> | Derav m. mek. drivkr. (leiet ell. selvpro- ducert). <i>Action- nés par force méc.</i> | | Ialt. <i>Total.</i> | Vand. <i>Hy- drau- lique.</i> | Damp. <i>à vapeur.</i> | Eksplø- sions- og forbræn- dings- motorer. <i>mot. à expl. et à comb. int.</i> | Vind- møller, heste- vandr. o. a. <i>Mou- lins à vent. etc.</i> | Moto- rernes antal. <i>Nom- bre des mot.</i> | Motorer- nes sam- lede kraftut- vikling h. k. <i>Force des mot. en chevaux.</i> |
| I | 2 | 3 | 4 | 5 | 6 | 7 | 8 | 9 | 10 | 11 |
| S. Bergenhus: (forts.). | | | | | | | | | | |
| Hjelme | - | - | - | - | - | - | - | - | - | - |
| Manger | - | - | - | - | - | - | - | - | - | - |
| Lindaas | 1 | - | 1 | - | - | - | - | - | - | - |
| Austrheim | 1 | - | 4 | - | - | - | - | - | - | - |
| Masfjorden | 4 | 3 | 15 | 229 | 225 | 4 | - | - | - | - |
| Røldal | 1 | - | 3 | - | - | - | - | - | - | - |
| Ullensvang | 41 | 18 | 841 | 33 159 | 33 132 | 4 | 23 | - | 140 | 24 161 |
| Eidfjord | 1 | - | 7 | - | - | - | - | - | - | - |
| Ulvik | 10 | 3 | 34 | 65 | 45 | 5 | 15 | - | - | - |
| Granvin | 4 | 1 | 13 | 6 | 6 | - | - | - | - | - |
| Vikør | 12 | 7 | 55 | 26 | 14 | 3 | 9 | - | - | - |
| Jondal | 14 | 8 | 36 | 126 | 122 | 4 | - | - | - | - |
| Evanger | 5 | 3 | 13 | 55 | 55 | - | - | - | - | - |
| Voss | 66 | 14 | 214 | 386 | 363 | 15 | 8 | - | 5 | 18 |
| Vossestranden | 2 | 1 | 6 | 5 | 5 | - | - | - | - | - |
| Sum | 445 | 206 | 7 413 | 45 537 | 42 513 | 2 443 | 581 | - | 373 | 25 588 |
| Hertil kommer: <i>Skogsbedr.-Forêts.</i> | 65 | - | 187 | - | - | - | - | - | - | - |
| <i>Kommunale bedr. — Trav. comm.</i> | 91 | 3 | 498 | 403 | 363 | 40 | - | - | 7 | 35 |
| Totals. for amtet. | 601 | 209 | 8 098 | 45 940 | 42 876 | 2 483 | 581 | - | 380 | 25 623 |

Tabel 2 (forts.). Opgave over bedrifter, urkraft og elektrisk energie, kommunevis.
Tableau 2 (suite). Industries, force primaire et energie électrique pour chaque commune.

| By- og landkommuner. <i>Communes urbaines et rurales.</i> | Antal bedrifter. <i>Nombre d'établ.</i> | | Gjennem- snitlig antal forsikr. personer. <i>Nombre moyen des personn. assurées.</i> | Urkraft i hestekræfter. <i>Force primaire en chevaux effectifs.</i> | | | | | Elektrisk energi. <i>Energie électr.</i> | |
|---|--|---|---|--|--|-------------------------------|---|--|---|---|
| | Ialt. <i>Total.</i> | Derav m. mek. drivkr. (leiet ell. selvpro- duceret). <i>Action- nés par forceméc.</i> | | Ialt. <i>Total.</i> | Vand. <i>Hy- drau- lique.</i> | Damp. <i>à vapeur.</i> | Eksplø- sions- og forbræn- dings- motorer. <i>mot. à expl. et à comb. int.</i> | Vind- møller, heste- vandr. o. a. <i>Mou- lins à vent. etc.</i> | Moto- rernes antal. <i>Nom- bre des mot.</i> | Motorer- nes sam- lede kraftut- vikling h. k. <i>Force des mot. en chevaux.</i> |
| 1 | 2 | 3 | 4 | 5 | 6 | 7 | 8 | 9 | 10 | 11 |
| N. Bergenhus: (forts.) | | | | | | | | | | |
| Jølster | 5 | 5 | 7 | 14 | 14 | - | - | - | - | - |
| Førde | 5 | 4 | 7 | 44 | 44 | - | - | - | - | - |
| Naustdal | 2 | 2 | 2 | 15 | 15 | - | - | - | - | - |
| Vevring | - | - | - | - | - | - | - | - | - | - |
| Kinn | 5 | 3 | 91 | 72 | 16 | 30 | 26 | - | 1 | 13 |
| Bremanger | - | - | - | - | - | - | - | - | - | - |
| Selje | 2 | - | 4 | - | - | - | - | - | - | - |
| Søndre Vaagsø | 9 | 3 | 21 | 14 | 4 | 4 | 6 | - | - | - |
| Nordre Vaagsø | 2 | - | 2 | - | - | - | - | - | - | - |
| Daviken | - | - | - | - | - | - | - | - | - | - |
| Eid | 11 | 5 | 31 | 17 | 13 | - | 4 | - | - | - |
| Hornindalen | 2 | 1 | 6 | 3 | 3 | - | - | - | - | - |
| Gloppen | 15 | 1 | 49 | 160 | 160 | - | - | - | - | - |
| Breim | 1 | 1 | 3 | 3 | 3 | - | - | - | - | - |
| Indviken | 7 | 5 | 74 | 134 | 104 | 30 | - | - | - | - |
| Stryn | 5 | 2 | 8 | 13 | 13 | - | - | - | - | - |
| Sum | 193 | 84 | 1 001 | 5 087 | 4 613 | 386 | 88 | - | 5 | 2 426 |
| Hertil kommer: <i>Skogsbedr.-Forêts. Kommunale bedr. — Trav. comm.</i> | 115 | - | 330 | - | - | - | - | - | - | - |
| | 46 | 1 | 201 | - | - | - | - | - | 1 | 8 |
| Totals. for amtet. | 354 | 85 | 1 532 | 5 087 | 4 613 | 386 | 88 | - | 6 | 2 434 |

Tabel 2 (forts.). Opgave over bedrifter, urkraft og elektrisk energi, kommunevis.
Tableau 2 (suite). Industries, force primaire et énergie électrique pour chaque commune.

| By- og landkommuner. <i>Communes urbaines et rurales.</i> | Antal bedrifter. <i>Nombre d'établ.</i> | | Gjennem- snitlig antal forsikr. personer. <i>Nombre moyen des personn. assurées.</i> | Urkraft i hestekræfter. <i>Force primaire en chevaux effectifs.</i> | | | | | Elektrisk energi. <i>Energie électr.</i> | |
|---|--|---|---|--|--|-------------------------------|--|---|---|---|
| | Ialt. <i>Total.</i> | Derav m. mek. drivkr. (leiet ell. selvpro- ducert). <i>Action- nés par force méc.</i> | | Ialt. <i>Total.</i> | Vand. <i>Hy- drau- lique.</i> | Damp. <i>à vapeur.</i> | Eksplo- sions- og forbræn- dings motorer. <i>mot. à expl. et à comb. int.</i> | Vind- møller, heste- vand. o. a. <i>Mou- lins à vent. etc.</i> | Moto- rernes antal. <i>Nom- bre des mot.</i> | Motorer- nes sam- lede kraftut- vikling h. k. <i>Force des mot. en chevaux.</i> |
| I | 2 | 3 | 4 | 5 | 6 | 7 | 8 | 9 | 10 | 11 |
| Romsdal: | | | | | | | | | | |
| Aalesund . . . | 133 | 51 | 1 037 | 716 | - | 696 | 20 | - | 64 | 165 |
| Molde | 58 | 20 | 352 | 78 | 8 | 26 | 44 | - | 9 | 83 |
| Kristiansund N. | 142 | 40 | 1 276 | 367 | - | 109 | 256 | 2 | 20 | 43 |
| Vannellen . . . | 2 | 1 | 6 | 25 | 25 | - | - | - | - | - |
| Sande | 2 | - | 3 | - | - | - | - | - | - | - |
| Rovde | 4 | - | 44 | - | - | - | - | - | - | - |
| Herø | 6 | 1 | 23 | 6 | - | - | 6 | - | - | - |
| Ulstein | 3 | 3 | 18 | 158 | 69 | 85 | 4 | - | - | - |
| Vartdalstranden . | - | - | - | - | - | - | - | - | - | - |
| Volden | 6 | 6 | 40 | 68 | 65 | - | 3 | - | 1 | - |
| Ørsten | 6 | 5 | 24 | 56 | 48 | 8 | - | - | - | - |
| Hjørundfjord . . | 7 | 7 | 9 | 21 | 21 | - | - | - | - | - |
| Sunnellen | 3 | 3 | 9 | 6 | 6 | - | - | - | 1 | 7 |
| Norddalen | 8 | 7 | 12 | 17 | 17 | - | - | - | - | - |
| Stranden | 5 | 5 | 6 | 7 | 7 | - | - | - | - | - |
| Stordalen | 3 | 3 | 4 | 6 | 6 | - | - | - | - | - |
| Søkkelven | 9 | 6 | 34 | 30 | 30 | - | - | - | - | - |
| Ørskog | 4 | 4 | 4 | 13 | 13 | - | - | - | - | - |
| Skodje | 3 | 1 | 12 | 1 | 1 | - | - | - | - | - |
| Vatne | 5 | 5 | 11 | 14 | 14 | - | - | - | - | - |

Tabel 2 (forts.). Opgave over bedrifter, urkraft og elektrisk energi, kommunevis.
Tableau 2 (suite). Industries, force primaire et énergie électrique pour chaque commune.

| By- og landkommuner. <i>Communes urbaines et rurales.</i> | Antal bedrifter. <i>Nombrs d'établ.</i> | | Gjennem- snitlig antal forsikr. personer. <i>Nombre moyen des personn. assurées.</i> | Urkraft i hestekræfter. <i>Force primaire en chevaux effectifs.</i> | | | | | Elektrisk energi. <i>Energie électr.</i> | |
|---|--|---|---|--|--|-------------------------------|--|---|---|---|
| | Ialt. <i>Total.</i> | Derav m. mek. drivkr. (leiet ell. selvpro- ducert). <i>Action- nés par force méc.</i> | | Ialt. <i>Total.</i> | Vand. <i>Hy- drau- lique.</i> | Damp. <i>à vapeur.</i> | Eksplø- sions- og forbræn- dings- motorer. <i>mot. à expl et à comb. int.</i> | Vind- møller, heste- vand. o. a. <i>Mou- lins à vent. etc.</i> | Moto- rernes antal. <i>Nombre des mot.</i> | Motorer- nes sam- lede kraftut- vikling h. k. <i>Force des mot. en chevaux.</i> |
| 1 | 2 | 3 | 4 | 5 | 6 | 7 | 8 | 9 | 10 | 11 |
| Romsdal: (forts.) | | | | | | | | | | |
| Grip | - | - | - | - | - | - | - | - | - | - |
| Bremsnes | 11 | 8 | 254 | 374 | 148 | 226 | - | - | 1 | 12 |
| Kornstad | 1 | - | 9 | - | - | - | - | - | - | - |
| Eide | 2 | - | 13 | - | - | - | - | - | - | - |
| Frei | 1 | 1 | 14 | 50 | 50 | - | - | - | - | - |
| Gjemnes | - | - | - | - | - | - | - | - | - | - |
| Øre. | - | - | - | - | - | - | - | - | - | - |
| Strømsneset . . . | 2 | 1 | 5 | 1 | 1 | - | - | - | - | - |
| Tingvold | 13 | 11 | 93 | 248 | 248 | - | - | - | - | - |
| Øksendalen . . . | 5 | 4 | 12 | 22 | 22 | - | - | - | - | - |
| Ulvundeidet . . . | 4 | 4 | 16 | 20 | 16 | 4 | - | - | - | - |
| Sundalen | 7 | 5 | 30 | 51 | 51 | - | - | - | - | - |
| Stangvik. | 22 | 20 | 96 | 295 | 256 | 31 | 8 | - | 1 | 2 |
| Aasgard | 3 | 3 | 7 | 33 | 33 | - | - | - | - | - |
| Surendalen. . . . | 13 | 10 | 77 | 172 | 115 | 50 | 7 | - | 1 | 9 |
| Rindalen | 11 | 9 | 25 | 54 | 44 | 10 | - | - | - | - |
| Aure | 5 | 5 | 19 | 57 | 57 | - | - | - | - | - |
| Valsøfjorden . . . | 4 | 4 | 46 | 327 | 296 | 31 | - | - | 1 | 20 |
| Halse | 6 | 6 | 17 | 73 | 73 | - | - | - | - | - |

Tabel 2 (forts.). Opgave over bedrifter, urkraft og elektrisk energie, kommunevis.
Tableau 2 (suite). Industries, force primaire et énergie électrique pour chaque commune.

| By- og landkommuner. <i>Communes urbaines et rurales.</i> | Antal bedrifter. <i>Nombre d'établ.</i> | | | Urkraft i hestekræfter. <i>Force primaire en chevaux effectifs.</i> | | | | | Elektrisk energi. <i>Energie électr.</i> | |
|---|--|--|---|--|--|-------------------------------|---|--|---|---|
| | Ialt. <i>Total.</i> | Derav m. mek. drivkr. (leiet ell. selvpro- duceret). <i>Action- nés par force méc.</i> | Gjennem- snitlig antal forsikr. personer. <i>Nombre moyen des personn. assurées.</i> | Ialt. <i>Total.</i> | Vand. <i>Hy- drau- lique.</i> | Damp. <i>à vapeur.</i> | Eksplo- sions- og forbræn- dings- motorer. <i>mot. à expl. et à comb. int.</i> | Vind- møller, heste- vand- r. o. a. <i>Mou- lins à vent. etc.</i> | Moto- rernes antal. <i>Nombre des mot.</i> | Motorer- nes sam- lede kraftut- vikling h. k. <i>Force des mot. en chevaux.</i> |
| 1 | 2 | 3 | 4 | 5 | 6 | 7 | 8 | 9 | 10 | 11 |
| Romsdal: (forts.). | | | | | | | | | | |
| Tusteren | 1 | 1 | 6 | 10 | 10 | - | - | - | - | - |
| Edø | - | - | - | - | - | - | - | - | - | - |
| Sum | 641 | 325 | 4 508 | 4 586 | 2 388 | 1 813 | 383 | 2 | 106 | 445 |
| Hertil kommer: <i>Skogsbedr. - Forêts.</i> | 159 | - | 453 | - | - | - | - | - | - | - |
| <i>Kommunale bedr. — Trav. comm.</i> | 70 | 4 | 173 | 236 | 206 | 30 | - | - | - | - |
| Totals. for amtet. | 870 | 329 | 5 134 | 4 822 | 2 594 | 1 843 | 383 | 2 | 106 | 445 |
| S. Trondhjem: | | | | | | | | | | |
| Trondhjem | 449 | 204 | 5 109 | 3 374 | 611 | 2 633 | 129 | 1 | 338 | 7 850 |
| Osen | 2 | - | 53 | - | - | - | - | - | - | - |
| Roan | 3 | - | 5 | - | - | - | - | - | - | - |
| Stoksund | 3 | 1 | 6 | 9 | 9 | - | - | - | - | - |
| Aa | 10 | 4 | 70 | 41 | 13 | 28 | - | - | - | - |
| Jøssund | 9 | 4 | 21 | 23 | 14 | 3 | 6 | - | - | - |
| Nes | 3 | 2 | 5 | 8 | - | 8 | - | - | - | - |
| Bjugn | 5 | 3 | 35 | 95 | 90 | 5 | - | - | - | - |
| Skjørn | 9 | 1 | 24 | 6 | - | - | 6 | - | - | - |
| Agdenes | 5 | 2 | 10 | 75 | 75 | - | - | - | - | - |
| Ørlandet | 14 | 6 | 56 | 96 | 50 | 34 | 12 | - | - | - |
| Sørfrøya | 1 | 1 | 12 | 37 | - | 30 | 7 | - | - | - |
| Nordfrøya | 3 | 1 | 9 | 4 | - | - | 4 | - | - | - |

Tabel 2 (forts.). Opgave over bedrifter, urkraft og elektrisk energi, kommunevis.
Tableau 2 (suite). Industries, force primaire et énergie électrique pour chaque commune.

| By- og landkommuner. <i>Communes urbaines et rurales.</i> | Antal bedrifter. <i>Nombre d'établ.</i> | | Gjennem- snitlig antal forsikr. personer. <i>Nombre moyen des personn. assurées.</i> | Urkraft i hestekræfter. <i>Force primaire en chevaux effectifs.</i> | | | | | Elektrisk energi. <i>Energie électr.</i> | |
|---|--|---|---|--|--|-------------------------------|---|--|---|---|
| | Ialt. <i>Total.</i> | Derav m. mek. drivkr. (leiet ell. selvpro- ducert). <i>Action- nés par force méc.</i> | | Ialt. <i>Total.</i> | Vand. <i>Hy- drau- lique.</i> | Damp. <i>à vapeur.</i> | Eksplo- sions- og forbræn- dings- motorer. <i>mot. à expl. et à comb. int.</i> | Vind- møller, heste- vand. o. a. <i>Mou- lins à vent. etc</i> | Moto- rernes antal. <i>Nom- bre des mot.</i> | Motorer- nes sam- lede kraftut- vikling h. k. <i>Force des mot. en chevaux.</i> |
| I | 2 | 3 | 4 | 5 | 6 | 7 | 8 | 9 | 10 | 11 |
| S. Trondhjem: (forts.) | | | | | | | | | | |
| Hitteren | 6 | - | 9 | - | - | - | - | - | - | - |
| Fillan | 6 | - | 6 | - | - | - | - | - | - | - |
| Hevne | 15 | 11 | 52 | 143 | 139 | 4 | - | - | - | - |
| Rissen | 6 | 2 | 10 | 13 | - | 4 | 9 | - | - | - |
| Lensviken | 2 | 2 | 4 | 8 | 4 | 4 | - | - | - | - |
| Stadsbygden | 6 | 5 | 10 | 127 | 123 | 4 | - | - | - | - |
| Orkedalen | 28 | 19 | 512 | 3 691 | 3 306 | 379 | 6 | - | 35 | 703 |
| Meldalen | 9 | 4 | 734 | 37 | 20 | 17 | - | - | 42 | 1 554 |
| Rennebu | 5 | 2 | 38 | 54 | 50 | 4 | - | - | - | - |
| Opdal | 6 | 5 | 23 | 112 | 86 | 26 | - | - | - | - |
| Røros | 18 | 9 | 595 | 875 | 802 | 71 | - | 2 | 35 | 136 |
| Aalen | 5 | 4 | 118 | 235 | 230 | 4 | - | 1 | 6 | 139 |
| Holtaalen | 7 | 6 | 33 | 133 | 71 | 62 | - | - | - | - |
| Singsaas | 6 | 6 | 23 | 134 | 80 | 54 | - | - | - | - |
| Budalen | 1 | 1 | 3 | 12 | 12 | - | - | - | - | - |
| Støren | 6 | 5 | 24 | 45 | 28 | 17 | - | - | - | - |
| Soknedalen | 15 | 2 | 59 | 25 | 5 | 20 | - | - | - | - |
| Horg | 12 | 9 | 64 | 135 | 105 | 30 | - | - | - | - |
| Hølandet | 2 | 2 | 7 | 14 | 6 | 8 | - | - | - | - |
| Flaa | 6 | 6 | 15 | 88 | 88 | - | - | - | 1 | 15 |

Tabel 2 (forts.). Opgave over bedrifter, urkraft og elektrisk energi, kommunevis.
Tableau 2 (suite). Industries, force primaire et énergie électrique pour chaque commune.

| By- og landkommuner. <i>Communes urbaines et rurales.</i> | Antal bedrifter. <i>Nombre d'établ.</i> | | Gjennem- snitlig antal forsikr. personer. <i>Nombre moyen des personn. assurées.</i> | Urkraft i hestekræfter. <i>Force primaire en chevaux effectifs.</i> | | | | | Elektrisk energi. <i>Energie électr.</i> | |
|---|--|---|---|--|--|-------------------------------|---|--|---|---|
| | Ialt. <i>Total.</i> | Derav m. mek. drivkr. (leiet ell selvpro- ducert) <i>Action- nés par force méc.</i> | | Ialt. <i>Total.</i> | Vand. <i>Hy- drau- lique.</i> | Damp. <i>à vapeur.</i> | Eksplo- sions- og forbræn- dings- motorer. <i>mot. à expl. et à comb. int.</i> | Vind- møller, heste- vandv. o. a. <i>Mou- lins à vent. etc.</i> | Moto- rernes antal. <i>Nom- bre des mot.</i> | Motorer- nes sam- lede kraftut- vikling h. k. <i>Force des mot. en chevaux.</i> |
| 1 | 2 | 3 | 4 | 5 | 6 | 7 | 8 | 9 | 10 | 11 |
| S. Trondhjem: (forts.), | | | | | | | | | | |
| Melhus | 13 | 12 | 34 | 285 | 218 | 56 | 11 | - | - | - |
| Børseskognen . . | 6 | 6 | 20 | 85 | 78 | 7 | - | - | - | - |
| Børsen | 6 | 2 | 33 | 20 | 20 | - | - | - | - | - |
| Gjeitestranden . . | 3 | 1 | 68 | 85 | - | 85 | - | - | - | - |
| Buviken | 3 | 2 | 14 | 12 | 12 | - | - | - | - | - |
| Byneset | 1 | - | 1 | - | - | - | - | - | - | - |
| Leinstranden . . . | 8 | 6 | 82 | 154 | 113 | 32 | 9 | - | - | - |
| Strinden | 29 | 21 | 360 | 1 247 | 1 136 | 105 | 5 | 1 | 1 | 3 |
| Malvik | 20 | 10 | 326 | 802 | 402 | 400 | - | - | 11 | 104 |
| Klæbu | 7 | 5 | 64 | 193 | 135 | 58 | - | - | - | - |
| Tilder | 7 | 6 | 33 | 138 | 110 | 28 | - | - | - | - |
| Selbu | 12 | 9 | 65 | 126 | 100 | 26 | - | - | - | - |
| Tydalen | 4 | - | 25 | - | - | - | - | - | - | - |
| Sum | 802 | 409 | 8 879 | 12 796 | 8 341 | 4 246 | 204 | 5 | 469 | 10 504 |
| Hertil kommer: <i>Skogsbedr. - Forêts.</i> | 163 | - | 2 812 | - | - | - | - | - | - | - |
| <i>Kommunale bedr.</i> <i>-- Trav. comm.</i> | 62 | 7 | 544 | 6 926 | 6 784 | 110 | 32 | - | 13 | 320 |
| Totals. for amtet. | 1 027 | 416 | 12 235 | 19 722 | 15 125 | 4 356 | 236 | 5 | 482 | 10 824 |

Tabel 2 (forts.). Opgave over bedrifter, urkraft og elektrisk energi, kommunevis.
Tableau 2 (suite). Industries, force primaire et énergie électrique pour chaque commune.

| By og landkommuner. <i>Communes urbaines et rurales.</i> | Antal bedrifter, <i>Nombre d'établ.</i> | | Gjennem- snitlig antal forsikr. personer. <i>Nombre moyen des personn. assurées.</i> | Urkraft i hestekræfter, <i>Force primaire en chevaux effectifs.</i> | | | | | Elektrisk energi, <i>Energie électr.</i> | |
|--|--|---|---|--|--|-------------------------------|---|---|---|---|
| | Ialt. <i>Total.</i> | Derav m. mek. drivkr. (leiet ell. selvpro- ducert). <i>Action- nés par force méc.</i> | | Ialt. <i>Total.</i> | Vand. <i>Hy- drau- lique.</i> | Damp. <i>à vapeur.</i> | Eksplo- sions- og forbræn- dings- motorer. <i>mot. à expl. et à comb. int.</i> | Vind- møller, heste- vand. o. a. <i>Mou- lins à vent, etc.</i> | Moto- rernes antal. <i>Nom- bre des mot.</i> | Motorer- nes sam- lede kraftut- vikling h. k. <i>Force des mot. en chevaux.</i> |
| 1 | 2 | 3 | 4 | 5 | 6 | 7 | 8 | 9 | 10 | 11 |
| N. Trondhjem: | | | | | | | | | | |
| Levanger | 26 | 15 | 134 | 208 | 2 | 206 | - | - | 12 | 82 |
| Stenkjær | 44 | 16 | 207 | 286 | 150 | 136 | - | - | 12 | 34 |
| Namsos | 30 | 12 | 404 | 657 | 2 | 655 | - | - | 6 | 48 |
| Meraker | 7 | 5 | 293 | 7 476 | 7 464 | 12 | - | - | 47 | 4 520 |
| Hegre | 16 | 14 | 57 | 187 | 100 | 87 | - | - | - | - |
| Skatval | 10 | 4 | 49 | 64 | 10 | 54 | - | - | - | - |
| Stjørdalen | 28 | 17 | 275 | 260 | 164 | 93 | 3 | - | 3 | 50 |
| Laanke | 10 | 6 | 62 | 166 | 109 | 49 | 8 | - | - | - |
| Leksviken | 6 | 4 | 26 | 39 | 6 | 33 | - | - | - | - |
| Frosta | 13 | 9 | 40 | 50 | 21 | 23 | 5 | 1 | - | - |
| Aasen | 19 | 17 | 142 | 701 | 665 | 36 | - | - | 5 | 130 |
| Skogn | 29 | 19 | 103 | 268 | 163 | 100 | 5 | - | 1 | 20 |
| Levanger | 15 | 11 | 56 | 273 | 230 | 35 | 8 | - | 1 | 20 |
| Værdalen | 35 | 28 | 101 | 386 | 308 | 52 | 24 | 2 | - | - |
| Ytterøen | 5 | 3 | 36 | 92 | - | 92 | - | - | - | - |
| Mosviken | 6 | 3 | 29 | 128 | 128 | - | - | - | - | - |
| Verran | 8 | 3 | 104 | 1 540 | 1 540 | - | - | - | 7 | 80 |
| Inderøen | 24 | 19 | 80 | 158 | 24 | 90 | 44 | - | - | - |
| Røra | 6 | 4 | 28 | 22 | - | 4 | 17 | 1 | - | - |
| Hustad | 6 | 5 | 29 | 78 | 30 | 48 | - | - | - | - |

Tabel 2 (forts.). Opgave over bedrifter, urkraft og elektrisk energi, kommunevis.
Tableau 2 (suite). Industries, force primaire et énergie électrique pour chaque commune.

| By- og landkommuner. <i>Communes urbaines et rurales.</i> | Antal bedrifter. <i>Nombre d'établ.</i> | | Gjennem- snitlig antal forsikr. personer. <i>Nombre moyen des personn. assurées.</i> | Urkraft i hestekræfter. <i>Force primaire en chevaux effectifs.</i> | | | | | Elektrisk energi. <i>Energie électr.</i> | |
|---|--|---|---|--|--|-------------------------------|---|--|--|---|
| | Ialt. <i>Total.</i> | Derav m. mek. drivkr. (leiet ell. selvpro- ducert). <i>Action- nés par force méc.</i> | | Ialt. <i>Total.</i> | Vand. <i>Hy- drau- lique.</i> | Damp. <i>à vapeur.</i> | Eksplo- sions- og forbræn- dings- motorer. <i>mot. à expl. et à comb. int.</i> | Vind- møller, heste- vand- r. o. a. <i>Mou- lins à vent, etc.</i> | Moto- rernes antal. <i>Nome- bre des mot.</i> | Motorer- nes sam- lede kraftut- vikling h. k. <i>Force des mot. en chevaux.</i> |
| I | 2 | 3 | 4 | 5 | 6 | 7 | 8 | 9 | 10 | 11 |
| N. Trondhjem: (forts.). | | | | | | | | | | |
| Kolvereid . . . | 10 | 3 | 144 | 3 203 | 3 183 | 20 | - | - | 4 | 1 741 |
| Foldereid . . . | 6 | 5 | 12 | 40 | 32 | 8 | - | - | - | - |
| Sum | 603 | 365 | 4 287 | 21 365 | 18 377 | 2 637 | 344 | 7 | 105 | 6 824 |
| Hertil kommer: <i>Skogsbedr. - Forêts.</i> | 339 | - | 2 856 | - | - | - | - | - | - | - |
| <i>Kommunale bedr. — Trav. comm.</i> | 60 | 3 | 256 | 506 | 300 | 206 | - | - | 3 | 23 |
| Totals. for amtet. | 1 002 | 368 | 7 399 | 21 871 | 18 677 | 2 843 | 344 | 7 | 108 | 6 847 |
| Nordland: | | | | | | | | | | |
| Mosjøen | 6 | 4 | 21 | 10 | - | - | 10 | - | 3 | 12 |
| Bodø | 41 | 17 | 367 | 562 | 4 | 552 | 6 | - | 11 | 33 |
| Narvik | 13 | 3 | 428 | 2 490 | - | 2 410 | 80 | - | 16 | 228 |
| Bindalen | 15 | 9 | 71 | 194 | 178 | 16 | - | - | - | - |
| Vik. | 8 | 4 | 32 | 29 | 9 | 20 | - | - | - | - |
| Brønnøy. | 9 | 3 | 95 | 35 | - | 13 | 22 | - | - | - |
| Vega | 4 | 1 | 6 | 3 | - | 3 | - | - | - | - |
| Veljord | 4 | 2 | 15 | 8 | 8 | - | - | - | - | - |
| Tjøtta. | 10 | 3 | 22 | 29 | 27 | 2 | - | - | - | - |
| Vefsen | 15 | 9 | 238 | 420 | 83 | 337 | - | - | - | - |
| Hatfjeldalen . . | - | - | - | - | - | - | - | - | - | - |
| Alstahaug | 1 | 1 | 2 | 5 | - | 5 | - | - | - | - |
| Stamnes | 8 | 1 | 49 | 3 | - | 3 | - | - | - | - |

Tabel 2 (forts.). Opgave over bedrifter, urkraft og elektrisk energi, kommunevis.
Tableau 2 (suite). Industries, force primaire et énergie électrique pour chaque commune.

| By- og landkommuner. <i>Communes urbaines et rurales.</i> | Antal bedrifter <i>Nombre d'établ.</i> | | Gjennem- snitlig antal forsikr. personer. <i>Nombre moyen des personn. assurées.</i> | Urkraft i hestekræfter. <i>Force primaire en chevaux effectifs.</i> | | | | | Elektrisk energi. <i>Energie électr.</i> | |
|---|---|---|---|--|--|-------------------------------|---|--|---|---|
| | Ialt. <i>Total.</i> | Derav m. mek. drivkr. (leiet ell. selvpro- ducert). <i>Action- nés par force méc.</i> | | Ialt. <i>Total.</i> | Vand. <i>Hy- drau- lique.</i> | Damp. <i>à vapeur.</i> | Eksplo- sions- og forbræn- dings- motorer. <i>mot. à expl. et à comb. int.</i> | Vind- møller, heste- vandr. o. a. <i>Mou- lins à vent. etc.</i> | Moto- rernes antal. <i>Nom- bre des mot.</i> | Motorer- nes sam- lede kraftut- vikling h. k. <i>Force des mot. en chevaux.</i> |
| I | 2 | 3 | 4 | 5 | 6 | 7 | 8 | 9 | 10 | 11 |
| Nordlands amt: (forts.). | | | | | | | | | | |
| Herøy | 9 | 2 | 46 | 53 | - | 53 | - | - | 7 | 50 |
| Dønnes | 1 | 1 | 3 | 3 | - | 3 | - | - | - | - |
| Nesna | 6 | 1 | 9 | 3 | - | 3 | - | - | - | - |
| Hemnes | 23 | 11 | 113 | 293 | 230 | 63 | - | - | - | - |
| Mo | 13 | 8 | 294 | 2 296 | 106 | 2 190 | - | - | 6 | 29 |
| Lurøy | 11 | 3 | 33 | 61 | 33 | 28 | - | - | - | - |
| Træna | 2 | - | 4 | - | - | - | - | - | - | - |
| Rødøy | 7 | - | 26 | - | - | - | - | - | - | - |
| Meløy | 6 | 1 | 14 | 20 | 20 | - | - | - | - | - |
| Gildeskaal | 4 | - | 11 | - | - | - | - | - | - | - |
| Beiarn | 1 | - | 15 | - | - | - | - | - | - | - |
| Bodin | 6 | 3 | 64 | 156 | 156 | - | - | - | - | - |
| Skjerstad | 5 | 3 | 13 | 28 | 28 | - | - | - | - | - |
| Fauske | 18 | 4 | 1 457 | 2 208 | 2 000 | 30 | 178 | - | 76 | 227 |
| Saltdalen | 10 | 6 | 32 | 119 | 66 | 53 | - | - | - | - |
| Sørfold | 4 | 1 | 43 | - | - | - | - | - | 7 | 41 |
| Nordfold | 1 | - | 1 | - | - | - | - | - | - | - |
| Kjerringøy | 1 | - | 5 | - | - | - | - | - | - | - |
| Leiranger | 3 | - | 7 | - | - | - | - | - | - | - |
| Steigen | 6 | 2 | 10 | 19 | 19 | - | - | - | - | - |
| Hamarøy | 14 | 4 | 46 | 65 | 65 | - | - | - | - | - |

Tabel 2 (forts.). Opgave over bedrifter, urkraft og elektrisk energi, kommunevis.
Tableau 2 (suite). Industries, force primaire et énergie électrique pour chaque commune.

| By- og landkommuner. <i>Communes urbaines et rurales.</i> | Antal bedrifter, <i>Nombre d'établ.</i> | | Gjennem- snitlig antal forsikr. personer. <i>Nombre moyen des personn. assurées.</i> | Urkraft i hestekræfter. <i>Force primaire en chevaux effectifs.</i> | | | | | Elektrisk energi, <i>Energie électr.</i> | |
|---|--|---|---|--|--|-------------------------------|---|---|---|---|
| | Ialt. <i>Total.</i> | Derav m. mek. drivkr. (leiet ell. selvpro- ducert). <i>Action- nés par force méc.</i> | | Ialt. <i>Total.</i> | Vand. <i>Hy- drau- lique.</i> | Damp. <i>à vapeur.</i> | Eksplø- sions- og forbræn- dings- motorer. <i>mot. à expl. et à comb. int.</i> | Vind- møller, heste- vand. o. a. <i>Mou- lins à vent. etc.</i> | Moto- rernes antal. <i>Nom- bre des mot.</i> | Motorer- nes sam- lede kraftut- vikling h. k. <i>Force des mot. en chevaux.</i> |
| I | 2 | 3 | 4 | 5 | 6 | 7 | 8 | 9 | 10 | 11 |
| Nordland: (forts.). | | | | | | | | | | |
| Tysfjord | 7 | 1 | 69 | 9 | - | - | 9 | - | - | - |
| Ankenes | 1 | 1 | 2 | 4 | - | 4 | - | - | - | - |
| Evenes | 9 | 3 | 49 | 246 | - | 79 | 167 | - | - | - |
| Lødingen | 8 | 2 | 77 | 55 | 5 | 50 | - | - | 11 | 48 |
| Tjeldsund | 3 | - | 6 | - | - | - | - | - | - | - |
| Vaagan | 53 | 13 | 387 | 466 | 370 | 90 | 6 | - | 17 | 111 |
| Gimsøy | 6 | 2 | 42 | 68 | - | 64 | 4 | - | - | - |
| Borge | 9 | 2 | 49 | 14 | - | 14 | - | - | - | - |
| Buksnes | 26 | 4 | 117 | 43 | 10 | 33 | - | - | - | - |
| Flakstad | 25 | 1 | 96 | - | - | - | - | - | 1 | 5 |
| Værøy | 6 | - | 19 | - | - | - | - | - | - | - |
| Hadsel | 28 | 9 | 283 | 274 | 108 | 164 | 2 | - | 12 | 114 |
| Bø | 1 | 1 | 2 | 4 | - | 4 | - | - | - | - |
| Øksnes | 9 | - | 19 | - | - | - | - | - | - | - |
| Sortland | 14 | 5 | 124 | 92 | 20 | 68 | 3 | 1 | 7 | 41 |
| Dverberg | 19 | - | 49 | - | - | - | - | - | - | - |
| Sum | 509 | 151 | 4 982 | 10 387 | 3 545 | 6 354 | 487 | 1 | 174 | 939 |
| Hertil kommer: <i>Skogsbedr.-Forêts.</i> | 152 | - | 772 | - | - | - | - | - | - | - |
| <i>Kommunale bedr.</i> <i>— Trav. comm.</i> | 68 | 3 | 196 | 556 | 550 | 6 | - | - | - | - |
| Totals. for amtet. | 729 | 154 | 5 950 | 10 943 | 4 095 | 6 360 | 487 | 1 | 174 | 939 |

Tabel 2 (forts.). Oppgave over bedrifter, urkraft og elektrisk energi, kommunevis.
Tableau 2 (suite). Industries, force primaire et énergie électrique pour chaque commune.

| By- og landkommuner. <i>Communes urbaines et rurales.</i> | Antal bedrifter. <i>Nombre d'établ.</i> | | Gjennem- snitlig antal forsikr. personer. <i>Nombre moyen des personn. assurées.</i> | Urkraft i hestekræfter. <i>Force primaire en chevaux effectifs.</i> | | | | | Elektrisk energi. <i>Energie électr.</i> | |
|---|--|---|---|--|--|-------------------------------|---|--|---|--|
| | Ialt. <i>Total.</i> | Derav m. mek. drivkr. (leiet ell. selvpro- ducert). <i>Action- nés par force méc.</i> | | Ialt. <i>Total.</i> | Vand. <i>Hy- drau- lique.</i> | Damp. <i>à vapeur.</i> | Eksplø- sions- og forbræn- dings- motorer. <i>mot. à expl. et à comb. int.</i> | Vind- møller, heste- vandr. o. a. <i>Mou- lins à vent. etc.</i> | Moto- rernes antal. <i>Nom- bre des mot.</i> | Motorer- nes sam- lede kraftut- vikling. h. k. <i>Force des mot. en chevaux.</i> |
| 1 | 2 | 3 | 4 | 5 | 6 | 7 | 8 | 9 | 10 | 11 |
| Tromsø: | | | | | | | | | | |
| Harstad | 39 | 11 | 258 | 123 | 50 | 71 | 2 | - | 6 | 16 |
| Tromsø | 66 | 18 | 408 | 171 | 8 | 111 | 52 | - | - | - |
| Kvæfjord | 5 | 1 | 34 | 3 | - | 3 | - | - | - | - |
| Trondenes | 20 | 5 | 95 | 158 | 140 | 12 | 6 | - | 1 | 15 |
| Bjarkøy | 5 | 2 | 60 | 67 | - | 35 | 32 | - | - | - |
| Ibbestad | 10 | - | 19 | - | - | - | - | - | - | - |
| Lavangen | 2 | - | 3 | - | - | - | - | - | - | - |
| Salangen | 3 | 1 | 327 | 1 500 | - | 1 500 | - | - | 89 | 734 |
| Dyrøy | 1 | - | 2 | - | - | - | - | - | - | - |
| Sørreisa | 4 | 3 | 54 | 53 | - | 44 | 9 | - | - | - |
| Tranøy | 2 | - | 3 | - | - | - | - | - | - | - |
| Berg | - | - | - | - | - | - | - | - | - | - |
| Torsken | 4 | - | 9 | - | - | - | - | - | - | - |
| Hillesøy | 4 | - | 11 | - | - | - | - | - | - | - |
| Lenvik | 11 | 2 | 25 | 50 | 50 | - | - | - | - | - |
| Maalselven | 2 | - | 9 | - | - | - | - | - | - | - |
| Bardu | 1 | - | 14 | - | - | - | - | - | - | - |
| Malangen | 4 | - | 7 | - | - | - | - | - | - | - |
| Balsfjord | 4 | - | 6 | - | - | - | - | - | - | - |
| Tromsøysund | 6 | 4 | 58 | 103 | 58 | 15 | 30 | - | - | - |
| Lyngen | 3 | 1 | 88 | 792 | 720 | 40 | 32 | - | 10 | 313 |

Tabel 2 (forts.). Opgave over bedrifter, urkraft og elektrisk energi, kommunevis.
Tableau 2 (suite). Industries, force primaire et énergie électrique pour chaque commune.

| By- og landkommuner. <i>Communes urbaines et rurales.</i> | Antal bedrifter. <i>Nombre d'établ.</i> | | Gjennem- snitlig antal forsikr. personer. <i>Nombre moyen des personn. assurés.</i> | Urkraft i hestekræfter. <i>Force primaire en chevaux effectifs.</i> | | | | | Elektrisk energi. <i>Energie électr.</i> | |
|---|--|---|--|--|--|-------------------------------|---|--|---|---|
| | Ialt. <i>Total.</i> | Derav m. mek. drivkr. (leiet ell. selvpro- ducert). <i>Action- nés par force méc.</i> | | Ialt. <i>Total.</i> | Vand. <i>Hy- drau- lique.</i> | Damp. <i>à vapeur.</i> | Eksplø- sions- og forbræn- dings- motorer. <i>mot. à expl. et à comb. int.</i> | Vind- møller, heste- vandr. o. a. <i>Mou- lins à vent. etc.</i> | Motor- ernes antal. <i>Nombre des mot.</i> | Motorer- nes sam- lede kraftut- vikling h. k. <i>Force des mot. en chevaux.</i> |
| I | 2 | 3 | 4 | 5 | 6 | 7 | 8 | 9 | 10 | 11 |
| Tromsø : (forts.), | | | | | | | | | | |
| Sørfjord | - | - | - | - | - | - | - | - | - | - |
| Karlsøy | 5 | - | 13 | - | - | - | - | - | - | - |
| Helgøy | 4 | - | 8 | - | - | - | - | - | - | - |
| Skjervøy | 10 | - | 39 | - | - | - | - | - | - | - |
| Nordreisa | 11 | 2 | 41 | 26 | 6 | 20 | - | - | - | - |
| Kvænangen . . . | 11 | 1 | 27 | - | - | - | - | - | - | - |
| Sum | 237 | 51 | 1 618 | 3 046 | 1 032 | 1 851 | 163 | - | 106 | 1 078 |
| Hertil kommer: <i>Skogsbedr. - Forêts.</i> | 33 | - | 112 | - | - | - | - | - | - | - |
| <i>Kommunale bedr. - Trav. comm.</i> | 38 | 2 | 126 | 510 | 300 | 210 | - | - | 2 | 8 |
| Totals. for amtet. | 308 | 53 | 1 856 | 3 556 | 1 332 | 2 061 | 163 | - | 108 | 1 086 |
| Finmarken : | | | | | | | | | | |
| Hammerfest . . | 23 | 2 | 361 | - | - | - | - | - | 2 | 19 |
| Vadsø | 20 | 1 | 104 | 10 | - | - | 10 | - | - | - |
| Vardø | 37 | 5 | 166 | 50 | - | 40 | 7 | 3 | - | - |
| Kautokeino . . | - | - | - | - | - | - | - | - | - | - |
| Alten | 3 | - | 13 | - | - | - | - | - | - | - |
| Talvik | 10 | - | 15 | - | - | - | - | - | - | - |
| Loppen og Øksfj. | 7 | - | 21 | - | - | - | - | - | - | - |
| Hasvik | 8 | - | 27 | - | - | - | - | - | - | - |
| Hammerfest . . | 8 | - | 40 | - | - | - | - | - | - | - |

Tabel 2 (forts.). Opgave over bedrifter, urkraft og elektrisk energi, kommunevis.
Tableau 2 (suite). Industries, force primaire et énergie électrique pour chaque commune.

| By- og landkommuner. <i>Communes urbaines et rurales.</i> | Antal bedrifter. <i>Nombre d'établ.</i> | | Gjennem- snitlig antal forsikr. personer. <i>Nombre moyen des personn. assurées.</i> | Urkraft i hestekræfter. <i>Force primaire en chevaux effectifs.</i> | | | | | Elektrisk energi. <i>Energie électr.</i> | |
|---|--|---|---|--|--|-----------------------------|---|--|---|---|
| | Ialt. <i>Total.</i> | Derav m. mek. drivkr. (leiet ell. selvpro- ducert). <i>Action- nés par force méc.</i> | | Ialt. <i>Total.</i> | Vand. <i>Hy- drau- lique.</i> | Damp à <i>vapeur.</i> | Eksplo- sions- og forbræn- dings- motorer. <i>mot. à expl. et à comb. int.</i> | Vind- møller, heste- vandr. o. a. <i>Mou- lins à vent. etc.</i> | Moto- rernes antal. <i>Nom- bre des mot.</i> | Motorer- nes sam- lede kraftut- vikling h. k. <i>Force des mot. en chevaux.</i> |
| 1 | 2 | 3 | 4 | 5 | 6 | 7 | 8 | 9 | 10 | 11 |
| Finmarken : (forts.). | | | | | | | | | | |
| Kvalsund | 4 | 1 | 30 | 32 | - | - | 32 | - | - | - |
| Maasø. | 29 | 2 | 83 | 24 | - | 7 | 17 | - | - | - |
| Kjelvik | 20 | - | 40 | - | - | - | - | - | - | - |
| Kistrand. | 6 | - | 15 | - | - | - | - | - | - | - |
| Karasjøk. | - | - | - | - | - | - | - | - | - | - |
| Lebesby | 10 | - | 36 | - | - | - | - | - | - | - |
| Tanen | 28 | 3 | 86 | 21 | - | 1 | 20 | - | - | - |
| Næsseby. | 1 | - | 3 | - | - | - | - | - | - | - |
| Polmak | - | - | - | - | - | - | - | - | - | - |
| Nordvaranger . | 1 | 1 | 18 | 50 | 50 | - | - | - | - | - |
| Sydvaranger . . | 7 | 3 | 554 | 6 740 | 30 | 6 710 | - | - | 159 | 4 481 |
| Vardø. | 13 | - | 45 | - | - | - | - | - | - | - |
| Sum | 235 | 18 | 1 657 | 6 927 | 80 | 6 758 | 86 | 3 | 161 | 4 500 |
| Hertil kommer : | | | | | | | | | | |
| Skogsbedr.-Forêts. | 4 | - | 47 | - | - | - | - | - | - | - |
| Kommunale bedr. — Trav. comm. | 26 | 2 | 50 | 191 | 165 | 20 | 6 | - | - | - |
| Totals. for amtet. | 265 | 20 | 1 754 | 7 118 | 245 | 6 778 | 92 | 3 | 161 | 4 500 |

Tabel 2 (forts.). Oppgave over bedrifter, urkraft og elektrisk energi, kommunevis.
Tableau 2 (suite). Industries, force primaire et énergie électrique pour chaque commune.

| By- og landkommuner. <i>Communes urbaines et rurales.</i> | Antal bedrifter. <i>Nombre d'établ.</i> | | | Urkraft i hestekræfter. <i>Force primaire en chevaux effectifs.</i> | | | | | Elektrisk energi. <i>Energie électr.</i> | |
|---|--|---|---|--|--|-------------------------------|---|--|---|---|
| | Ialt. <i>Total.</i> | Derav m. mek. drivkr. (leiet ell. selvpro- ducert). <i>Action- nés par force méc.</i> | Gjennem- snitlig antal forsikr. personer. <i>Nombre moyen des personn. assurées.</i> | Ialt. <i>Total.</i> | Vand. <i>Hy- drau- lique.</i> | Damp. <i>à vapeur.</i> | Eksplo- sions- og forbræn- dings- motorer. <i>mot. à expl. et à comb. int.</i> | Vind- møller, heste- vandr. o. a. <i>Mou- lins à vent. etc.</i> | Moto- rernes antal. <i>Nom- bre des mot.</i> | Motorer- nes sam- lede kraftut- vikling h. k. <i>Force des mot. en chevaux.</i> |
| I | 2 | 3 | 4 | 5 | 6 | 7 | 8 | 9 | 10 | 11 |
| Sammendrag. | | | | | | | | | | |
| Smaalenene . . . | 1 168 | 511 | 24 066 | 98 810 | 85 228 | 13 129 | 452 | 1 | 745 | 45 434 |
| Akershus . . . | 1 228 | 530 | 18 578 | 23 414 | 15 057 | 7 807 | 541 | 9 | 345 | 3 796 |
| Kristiania . . . | 1 770 | 773 | 30 472 | 29 920 | 9 244 | 20 396 | 278 | 2 | 1 921 | 11 532 |
| Hedemarken . . . | 1 876 | 517 | 22 134 | 14 870 | 10 127 | 3 450 | 1 290 | 3 | 114 | 2 740 |
| Kristians . . . | 1 236 | 395 | 10 297 | 21 694 | 17 713 | 3 618 | 362 | 1 | 137 | 2 012 |
| Buskerud . . . | 1 558 | 360 | 18 671 | 75 330 | 67 732 | 7 252 | 343 | 3 | 517 | 12 639 |
| Jarlsb. og Larvik | 776 | 291 | 9 944 | 14 643 | 6 593 | 7 515 | 535 | - | 226 | 2 743 |
| Bratsberg . . . | 2 093 | 251 | 18 489 | 103 430 | 100 589 | 2 742 | 97 | 2 | 504 | 64 769 |
| Nedenes. . . . | 1 308 | 187 | 7 960 | 14 972 | 12 716 | 2 193 | 60 | 3 | 69 | 2 030 |
| Lister og Mandal | 835 | 236 | 5 746 | 22 529 | 21 579 | 803 | 144 | 3 | 134 | 10 277 |
| Stavanger . . . | 934 | 411 | 10 472 | 15 854 | 11 989 | 2 912 | 948 | 5 | 445 | 4 882 |
| S. Bergenhus. . . | 601 | 209 | 8 098 | 45 940 | 42 876 | 2 483 | 581 | - | 380 | 25 623 |
| Bergen | 789 | 318 | 8 184 | 4 929 | 312 | 4 279 | 336 | 2 | 530 | 2 849 |
| N. Bergenhus . . | 354 | 85 | 1 532 | 5 087 | 4 613 | 386 | 88 | - | 6 | 2 434 |
| Romsdal. . . . | 870 | 329 | 5 134 | 4 822 | 2 594 | 1 843 | 383 | 2 | 106 | 445 |
| S. Trondhjem . . | 1 027 | 416 | 12 235 | 19 722 | 15 125 | 4 356 | 236 | 5 | 482 | 10 824 |
| N. Trondhjem . . | 1 002 | 368 | 7 399 | 21 871 | 18 677 | 2 843 | 344 | 7 | 108 | 6 847 |
| Nordland | 729 | 154 | 5 950 | 10 943 | 4 095 | 6 360 | 487 | 1 | 174 | 939 |
| Tromsø | 308 | 53 | 1 856 | 3 556 | 1 332 | 2 061 | 163 | 3 | 108 | 1 086 |
| Finmarken . . . | 265 | 20 | 1 754 | 7 118 | 245 | 6 778 | 92 | - | 161 | 4 500 |
| Staten, l'Etat . . | 168 | 52 | 6 701 | 5 891 | 1 358 | 4 177 | 356 | - | 142 | 927 |
| Totals. for Riket | 20895 | 6 466 | 235 672 | 565 345 | 449 794 | 107 383 | 8 116 | 52 | 7 354 | 219 328 |

Register til tabelverket.
(Table des matières des tableaux).

Register til tabelverket.

| Bedriftsart. | Side. | Bedriftsart. | Side. |
|---|------------------------|---|------------|
| Aaregulering | 4, 136 | Chokoladefabrikker | 110 |
| Amtskommuner | 160 | Clichéfabrikker | 44 |
| Animalske konserver og stoffe | 112 | D | |
| Apatitgruber | 30 | Dammer, nyanlæg og vedlikehold | 130 |
| Apotek | 58 | Dampcentraler, drift av | 68 |
| Arméen, arb. henh. under | 156 | Dampskibsekspeditioner | 8 |
| Asfaltering | 140 | Dampsterskning | 2 |
| B | | Demoleringsarbeider | 132 |
| Baandvæverier | 74 | Destillationer | 118 |
| Baatbygning | 50 | Destruktionsverk | 62 |
| Bakerier | 108 | Doksætning | 48 |
| Børkemøller | 82, 84, 108 | Dreierverksteder | 98 |
| Barkestamper | 84 | Drevfabrikker | 74 |
| Benmøller | 60, 86, 108 | Drivkraft, anlæg for, utleie av | 66 |
| Benstamper | 60 | Drivremmer, fabrikation av | 86 |
| Bergverksdrift med tilhørende hytte- drift, vaskeri, brikettering etc. alle arb. under ett. | 34 | Dykkerarbeide | 156 |
| Beslagsmie | 48 | Dæmningsanlæg | 130, 136 |
| Betonarbeider | 136 | Dørvridfabrikker | 40 |
| Bjergningsarbeider | 156 | E | |
| Blekerier | 76 | Eddikefabrikker | 118 |
| Blikkenslagerverksteder | 38 | Eksplorative stoffe, fabrikation og haand- tering av | 60 |
| Blikvarefabrikker | 38 | Elektricitetsverk | 66, 68 |
| Blokmakerverksteder | 104 | Elektr. belysning etc., fabr. av maskiner og apparater for | 52 |
| Bokbinderier | 82 | Elektr. energi, fordelingsverk for | 66 |
| Boktrykkerier | 82, 152 | Elektr. ledninger, opsætning | 150 |
| Bomuldsspindrier | 72 | Elektr. lys og kraft, indlægning | 150 |
| Bomuldsvarefabrikker | 72 | Elektrokemisk storindustri | 56 |
| Bomuldsvæverier | 72 | Elveregulering | 136 |
| Brisselmøller | 58 | Entreprenørforetninger | 140 |
| Broarbeider | 130 | Etuier, fabr. av | 100 |
| Bryggerier | 118 | F | |
| Brynestener, fabrikation av | 20 | Farverier | 76 |
| Brændevinsbrænderier | 118 | Farvesaker, fabr. av | 58 |
| Brændtorvfabrikker | 28 | Fayancefabrikker | 28 |
| Bundtmakerier | 126 | Feltspatgruber | 30 |
| Byggearbeider (statens) | 158 | Feltspatmøller | 22 |
| Bygningsarbeider (av huse) | 90, 92, 94, 96, 128 | Fernisfabrikker | 58 |
| Bygningsblikkenslagerarbeide | 38, 146 | Fett, utvinding av | 62 |
| Bygningssmedarbeide | 40, 146 | Fiskeskiver, fabrikation av | 22 |
| Bygningssnekkerarbeide | 148 | Filfabrikker | 40 |
| Bykommuner | 160 | Filtfabrikker | 68 |
| Bækkeregulering | 4, 136 | Fiskefluefabrikker | 42 |
| Bødkerwerksteder | 100 | Fiskegarn, fabrikation av | 78 |
| Børstenbinderier | 106 | Fiskeskrofabrikker | 42 |
| Bøssemakerwerksteder | 52 | Fiskesnørefabrikker | 74 |
| C | | Fiskevarer, tilberedning av | 112 |
| Cellulosefabrikker | 78 | Fjærrensning | 128 |
| Cementarbeider | 136 | Frøenserier | 2, 86, 108 |
| Cementering av gulv, gaardsrum og fortoug | 136 | Fundamentering | 138 |
| Cementfabrikker | 22 | Fundamenter, hvælv, støpning av | 136 |
| Cementvarefabrikker | 22 | Fyr- og merkevæsen, statens | 156 |
| Chamottefabrikker | 24 | Fyrstikfabrikker | 60 |
| | | Fyrverkerisaker, fabr. og haand- tering av | 60 |

Register til tabelverket.

| Bedriftsart. | Side. | Bedriftsart. | Side. |
|--|---------------|--|---------|
| Galanterivarer, fabrikation av | 100 | Jernskafabrikation | 40 |
| Galvanoplastiske anstalter | 44 | Jernstøperier | 38 |
| Gardinfabrikker | 72 | Jerntraadfabrikker | 36 |
| Garverier | 82, 84 | Jernvarefabrikker | 40 |
| Gasledningsarbeider | 148 | Jutespinderier | 74 |
| Gasledningsartikler, fabrikation av | 46 | Jutevarefabrikker | 74 |
| Gasverk | 62 | Jægtebygning | 50 |
| Gater, oparbeidelse og vedlikehold av | 140 | Kaffebrænderier | 114 |
| Geværfabrikker | 52 | Kaffesurrogatfabrikker | 114 |
| Gipsarbeide | 152 | Kalkbrænderier | 24 |
| Gjørtlerier | 42 | Kanaler, private, betjening | 6 |
| Glasmeisterarbeide | 146 | Kanaler, nyanlæg og vedlikehold | 130 |
| Glasverk | 30 | Kanalvæsen, statens | 158 |
| Grustak | 28 | Kandiserte varer, fabrikation av | 110 |
| Guano, fabrikation av | 60 | Karbidfabrikker | 56 |
| Guldlisterfabrikker | 102 | Kardefabrikker | 106 |
| Guldvarefabrikker | 36 | Kartonvarefabrikker | 80, 82 |
| Gulvbeklædningsmasse, fabrikation av | 58 | Kassebordfabrikation | 88, 92 |
| Gulv, cementering av | 136 | Kassefabrikker | 100 |
| Gulvfiser, nedlægning av | 152 | Kautschuk og andre stempler | 86 |
| Gummivarefabrikker | 86 | Kemisk smaaindustri | 54 |
| Guttaperkavarefabrikker | 86 | Kemisk storindustri | 54 |
| Haglfabrikker | 44 | Kiseligurfabrikker | 30 |
| Halvuldvarefabrikker | 72 | Kjeler, armatur for | 46 |
| Hammerfabrikker | 40 | Kjelrensning | 48 |
| Hammerverk | 40 | Kjettingsmier | 40 |
| Hampspinderier | 74 | Kjæksfabrikker | 110 |
| Hampvarefabrikker | 74 | Kjødvarer, tilberedning av | 112 |
| Hanskefabrikker | 124 | Klichéfabrikker | 44 |
| Harmoniumfabrikker | 54 | Kloakledningsarbeider | 148 |
| Hattefabrikker | 124 | Kloakledningsartikler, fabrikation av | 46 |
| Havnearbeider | 134 | Klædeskonfektion | 124 |
| Havnevæsen, statens | 158 | Knappefabrikker | 126 |
| Hegtefabrikker | 42 | Knyttede varer, fabr. av | 78 |
| Hesteskosmier | 42 | Kobberverk, hyttedrift | 34 |
| Hjulmakerverksteder | 104 | Kokusmattefabr. | 74 |
| Hugstempladser, arb. paa | 2 | Kommuner, arb. henh. under | 160—162 |
| Husbygningsarbeider | { 90, 92, 94, | Kondensert melk, fabrikation av | 122 |
| Hustelefoner, indlægning | { 96, 128 | Kongsberg sølvverk | 158 |
| Høvlerier | 150 | Konserver, animalske og vegetabiliske | 112 |
| Impregnering av tøier | 76 | Kørkeskjæring | 102 |
| Indlastning og oppløsning | { 6, 10, 12, | Kortvarer, fabrikation av | 100 |
| Instrumentfabrikation | { 14, 16 | Kraftanlæg, utbygning av | 140 |
| Isoleringsmasse, fabrikation av | 52 | Kraftoverførsel, fabr. av maskiner og app. | 150 |
| Is, utvinding, transport og lagring av | 58 | Kristiania kommune | 160 |
| Jalousifabrikker | 16 | Krydderimøller | 114 |
| Jernbaneanlæg, private | 102 | Kul, koks og vedoplag | 14 |
| Jernbaneanlæg, statens | 132 | Kunstgjødningsstoffer, fabrikation av | 60 |
| Jernbanedrift, privat | 158 | Kunstmørfabrikker | 116 |
| Jernblikvarefabrik | 6 | Kunstuldfabrikker | 68 |
| Jernkonstruksjoner for bygninger etc. | 38 | Kurvfløtning | 106 |
| | 132 | Kvartsmøller | 22 |
| | | Laasefabrikker | 40 |

Register til tabelverket.

| Bedriftsart. | Side. | Bedriftsart. | Side. |
|---|----------------|--|------------|
| Lagerarbejde | 10, 64 | Notfabrikker | 78 |
| Lakfabrikker | 58 | Oljefabrikker | 62 |
| Lampfabrikker | 54 | Oljeklæde- og presenningsfabrikker | 124 |
| Landkommuner | 160 | Opgangssagbruk | 90, 92, 94 |
| Lastning og losning av skibe | 6 | Oplagstomer, arb. paa | 12 |
| Leketøifabrikker | 100 | Orgelfabrikker | 54 |
| Lertak | 28 | | |
| Likørfabrikker | 118 | Pakhusarbejde | 10, 64 |
| Limkokerier | 60, 62 | Pap- og papirfabrikker | 80, 82 |
| Linjeranstalter | 82 | Papirvarefabrikker | 80 |
| Linoleumfabrikker | 86 | Paraply- og parasolfabrikker | 124 |
| Linvarefabrikker | 74 | Parfumefabrikation | 64, 66 |
| Lunter, fabrikation og haandtering av | 60 | Pelsvarefabrikker | 126 |
| Lynavledninger, opsætninger, rep. av | 142 | Penselfabrikker | 106 |
| Lysanlæg, elektriske | 150 | Persiennefabrikker | 102 |
| Lysbilleder, fabrikation av | 152 | Petroleumsraffinerier | 62 |
| Lysesløperier | 62, 66 | Pianofabrikker | 54 |
| Lystryk, fabrikation av | 152 | Pindestolfabrikker | 98 |
| Lærfabrikker | 82 | Planeringsarbejder | 138 |
| Læstefabrikker | 104 | Porselænsfabrikker | 26 |
| Magnesitverk | 24 | Possementfabrikker | 76 |
| Makaronifabrikker | 114 | Potetesmelfabrikker | 114 |
| Malerarbejde | 144 | Pottemakerier | 28 |
| Malmgruber | 32 | Presgjærfabrikker | 122 |
| Malterier | 118, 120 | Protokolfabrikker | 82 |
| Margarinfabrikker | 116, 118 | Pukstenhugning | 22 |
| Marinen, arb. henh. under | 156 | Pukverk | 22, 140 |
| Markisefabrikker | 102 | Pulveriseringsanstalter | 58 |
| Markiser o. l., opsætning | 152 | Pumper, armatur for | 46 |
| Marmorvarefabrikker | 20 | Pølsefabrikker | 112 |
| Maskiner, montering av | 134 | | |
| Meierier | 116 | Rammefabrikker | 102 |
| Mekaniske verksteder | 46, 48 | Reiseeffekter av lær o. l., fabrikation av | 84 |
| Melk, kondensert, fabrikation av | 122 | Remfabrikker | 86 |
| Metal, trykning, prægning og presning av | 44 | Reperbaner | 74 |
| Metalstøperier | 44 | Rikstelefonen | 156 |
| Metalutvinding ad elektr. eller elektrolytisk vei | 36 | Rikstelegrafen | 156 |
| Metalvarefabrikker | 42 | Ringeledninger, indlægning av | 150 |
| Mineralgruber | 30 | Rullegardinfabrikker | 102 |
| Mineralvandfabrikker | 118, 120 | Røkerier | 112 |
| Montering av maskiner og akselledninger | 134 | Rørvarefabrikker | 106 |
| Murerarbejde | 142 | Saapefabrikker | 64, 66 |
| Myrtapning | 136 | Salmakerverksteder | 84 |
| Møbelfabrikation | 94, 96, 98 | Saffabrikker | 120 |
| Møbelstoffabrikker | 72 | Sagbruk | 86—94 |
| Møllebruk | { 86, 106, 108 | Sagofabrikker | 114 |
| Møllestener, fabrikation av | 20 | Sandtak | 28 |
| Mørtelfabrikker | 24 | Sildemel, fabr. av | 62 |
| Naalefabrikker | 42 | Sildeolje, fabr. av | 62 |
| Naglefabrikker | 42 | Sjøer, sænkning av | 136 |
| | | Skibsbunder, rensning av | 48 |
| | | Skibsverft | 48 |

| Bedriftsart | Side. | Bedriftsart | Side. |
|---|-----------|--|-----------|
| Skiferbrudd | 20 | Telefon- og telegrafapparater, fabri- | |
| Skjærpning og prøvedrift | 34 | kation av | 52 |
| Skogsdrift | 2 | Telefon- og telegrafledninger, mon- | |
| Skogvæsen, statens | 156 | tering av | 150 |
| Skoplugg, fabr. av | 104 | Teppefabrikker | 72 |
| Skorstensfeining | 154 | Terskeverk | 2 |
| Skotøifabrikker | 126 | Tobaksfabrikker | 122 |
| Skraefabrikker | 42 | Torvmuld- og torvstrøfabrikker | 28 |
| Slagterier | 112 | Traadstiftfabrikker | 36 |
| Slipestener, fabrikation av | 20 | Tranbrænderier | 64 |
| Sluser, nyanlæg og vedlikehold | 6 | Trandamperier | 60, 64 |
| Sluser (private) betjening | 6 | Trankokerier | 64 |
| Smier | 40 | Trikotvarefabrikker | 78 |
| Snekkerier | { 84, 86, | Træbundsstofabrikker | 104 |
| Spikerfabrikker | \ 92, 94 | Træskjærerier | 98 |
| Spillekortfabrikker | 42 | Træskobunder, fabrikation av | 104 |
| Spinderi | 154 | Træsliperier | 80 |
| Spørveisanlæg | 74 | Tunnelbygning | 134 |
| Spørveidsdrift (elektrisk) | 132 | Tøistamper | 76, 108 |
| Staalstøperier | 6 | Tøitrykkerier | 76 |
| Staaltraadfabrikker | 38 | Tømmercirkelsagbruk | 88, 90 |
| Staaltraadfabrikker | 36 | Tømmerfløtning | 4 |
| Staalverk | 40 | Tømmermandsarbeide | 144 |
| Statens arbeider | 34 | Tøndefabrikker | 100 |
| Stavskjærerier | 156, 158 | Uldspindier | 70 |
| Stempelfabrikker | 88 | Uld- og halvuldvarefabrikker | 70, 72 |
| Stenbrudd | 86 | Uldvæverier | 72 |
| Stenhugning | 18 | Valse- og hammerverk | 34 |
| Sten, saging, slipning og polering av | 20 | Vandledningsarbeider | 148 |
| Stentrykkerier | 152 | Vandledningsartikler, fabrikation av | 46 |
| Stentøifabrikker | 28 | Varmeapparater, fabrikation av | 46 |
| Stillasbygning | 142, 144 | Varmeapparater, indlægning av | 148 |
| Stivelsefabrikker | 114 | Vasdragsvæsenet, statens | 158 |
| Stokfabrikation | 98 | Vaskerier, almindelige og kemiske | 76, 128 |
| Straa varefabrikker | 106 | Vaskerier, opberedning | 34 |
| Stukkaturarbeide | 152 | Vatfabrikker | 12 |
| Støvrensning | 128 | Vedhuggerier | 2, 4, 108 |
| Sukkervarefabrikker | 110 | Vegetabiliske konserver og stoffe | 112 |
| Sværtømøller | 58 | Veibyging (privat) | 134 |
| Svøpefabrikker | 84 | Veier, vedlikehold av | 140 |
| Systuer | 124 | Veivæsen, statens | 153 |
| Sækkefabrikker | 76 | Velocipedfabrikker | 52 |
| Sølvvarefabrikker | 36 | Verktøifabrikker | 40 |
| Sømfabrikation | 42 | Vine, musserende, fabrikation av | 120 |
| Takpapfabrikker | 58 | Vognfabrikker | 50 |
| Taktækning | 142 | Ysterier | 116 |
| Tapetfabrikker | 80 | Øksefabrikker | 40 |
| Tapetserarbeide | 148 | | |
| Taugbaner, anlæg av | 132 | | |
| Teglverk | 24, 26 | | |

Table des matières des tableaux.

| Genre d'industrie. | Page. | Genre d'industrie. | Page. |
|---|----------|---|----------|
| A baissement du niveau des lacs | 137 | Café, torréfaction du | 115 |
| Abattoirs | 113, 115 | Café, fabr. de succédanés du | 115 |
| Acier, fabrication d'articles en | 41 | Caisses d'emballage | 101, 103 |
| Acier, fonderies d' | 39 | Canalisations électriques, constr. de | 67 |
| Affûtoirs, fabr. d' | 21 | Canaux, constr. de | 131 |
| Agrafes, fabr. d' | 43 | Canaux de l'Etat | 159 |
| Aiguilles, fabr. d' | 43 | Canaux, (d'intérêt privé) service des | 7 |
| Alcools bruts, fabrication d' | 119, 123 | Cannes, fabriques de | 99 |
| Allumettes chimiques | 61 | Canots, constr. de | 51 |
| Aménagement des rivières etc. | 137 | Caoutchouc, fabr. de produits en | 87 |
| Amidonneries | 115 | Caoutchouc, timbres en | 87 |
| Apatite, expl. d' | 31 | Carbure de calcium, fabr. de | 57 |
| Aplanissement, travaux d' | 139 | Cardes, fabr. de | 107 |
| Appareils de chirurgie et de précision, fabrication d' | 53 | Carrières de pierres, d'ardoises etc. | 19—21 |
| Appareils télégraphiques et téléphoniques, fabrication d' | 53 | Cartes à jouer, fabr. de | 155 |
| Ardoises, carrières d' | 21 | Carton, fabr. de | 81, 83 |
| Argent, fabriques d'objets en | 37 | Cellulose, fabr. de | 79 |
| Argile, exploitations d' | 29, 31 | Chaines, fabr. de | 99 |
| Armée de terre | 157 | Chaises à barreaux | 91 |
| Armes à feu, fabr. d' | 53 | Chantiers de bois et d'équarrissage | 13, 15 |
| Articles de voyage en cuir etc. | 85 | Chantiers de navires | 49 |
| Artifices, fabrication et manutention des | 61 | Chanvre, fabr. d'articles en | 75 |
| Asphaltage | 141 | Chanvre, filatures et corderies de | 75 |
| Ateliers d'armurerie | 53 | Chapeaux, fabr. de | 125 |
| Ateliers de mécanique | 47 | Charbon de terre, commerce du | 15, 17 |
| B aguettes dorées, fabrication de | 103 | Charcuterie | 113, 115 |
| Ballast, expl. du | 31 | Chargement et déchargement de navires | 8, 9 |
| Baleine, cuisson et raffinage des huiles de | 65 | Charpente, travaux de | 143 |
| Barques pontées, construction de | 51 | Charronnage, ateliers de | 105 |
| Barrages, constr. de | 131, 137 | Chaudières, fabr. de garniture pour | 47 |
| Battage à vapeur | 3 | Chauffage, appareils et installations de matériaux de | 47, 61 |
| Béton, travaux en | 137 | Chaussées, service des | 159 |
| Beurre artificiel, fabriques de | 117, 119 | Chaussures avec semelles de bois | 105, 107 |
| Bimbeloterie, fabr. de | 101 | Chaussures, fabr. de | 127 |
| Biscuits, fabr. de | 111 | Chaux, cuisson de la | 25 |
| Blanchisseries | 77 | Chemins de fer de l'Etat, constr. des | 159 |
| Bois, commerce de | 15, 17 | Chemins de fer, (d'intérêt privé), constr. des | 133 |
| Bois de teinture, moulins à | 59 | Chemins de fer (d'intérêt privé) exploitation des | 7 |
| Bois, flottage des | 5 | Chevilles pour chaussures | 105 |
| Boissons moussues, fabriques de | 121 | Chimique, industrie | 55 |
| Bougies, fabriques de | 67 | Chocolat, fabriques de | 111 |
| Boulangeries | 109, 111 | Ciment, fabriques de | 23 |
| Boutons, fabriques de | 127 | Ciment, fabriques d'objets en | 23 |
| Brasseries | 119 | Ciment, travaux en | 137 |
| Briqueteries | 25, 27 | Cimentage des planchers | 153 |
| Brosses, fabrication de | 107 | Clichés, fabr. de | 45 |
| C adares, fabriques de | 103 | Clous, fabr. de | 43 |
| | | Coco, nattes de | 75 |
| | | Coffres-forts, fabr. de | 41 |
| | | Coke, commerce de | 15, 17 |
| | | Colle-forte, cuisson de la | 61 |

Table des matières des tableaux.

| Genre d'industrie. | Page. | Genre d'industrie. | Page. |
|---|----------|---|------------------|
| Communes préfectorales, trav. ressort. | | Etoupes, fabriques d' | 75 |
| aux | 161, 163 | Explosifs, fabr. et manutention des . | 61 |
| Communes rurales, trav. ressort. aux | 161, 163 | F aïenceries | 29 |
| Communes urbaines, travaux ressort. | | Farine de hareng | 63 |
| aux | 161 | Féculeries | 115 |
| Conduites d'eau, articles pour | 47 | Feldspath, expl. de | 33 |
| Confiseries | 111 | Feldspath, moulins à | 23 |
| Conserves animales et végétales . . . | 113 | Fer, construction en fer pour bâtiments | 135 |
| Constr. en fer pour bâtiments etc., | | Fer, fabrication d'articles en | 41 |
| montage | 133 | Fer, fonderies de | 39, 45 |
| Corderies de chanvre et de jute | 75 | Ferblanterie, ateliers de | 39 |
| Coton, fabr. d'articles en | 73 | Ferblanterie en bâtiment | 147 |
| Coton, filature de | 79 | Ferblanterie, fabr. de | 39 |
| Coton, tissages de | 73 | Ferronnerie en bâtiment | 41, 43, 147 |
| Couleurs, fabr. de | 59 | Ferronneries | 147 |
| Courroies de transmission, fabr. de | 87 | Feutre, fabriques de | 69 |
| Couture, ateliers de | 27 | Filet, fabr. d'objets en | 79 |
| Cuir, articles de voyage en | 185 | Filets de pêche, fabr. de | 79 |
| Cuivre, usines à | 35 | Fleuves, aménagement des | 137 |
| D allages, pose de | 153 | Flottage des bois | 3, 5 |
| Débitage de bois à brûler | 3 | Fondation, travaux de | 135, 137, 139 |
| Découpage de bois | 99 | Fonderies de fer et d'acier | 39 |
| Dégraissage de plumes | 129 | Fonderies de laiton | 43 |
| Demi-laine, fabriques d'articles en . | 73 | Fonderies de métaux | 45 |
| Démolition, travaux de | 133 | Force motrice, location de | 67 |
| Disques d'émeri, fabrication de | 23 | Forestiers, travaux | 3, 5 |
| Distilleries | 119 | Forêts de l'Etat | 157 |
| E au, installations d' | 149 | Forges marécales | 41, 43 |
| Eaux minérales | 119, 121 | Formes pour cordonniers | 105 |
| Echafaudages, construction d' | 143, 145 | Fouets, fabriques de | 85 |
| Eclairage électrique, fabrication de | | Foulonnage | 77, 87, 109 |
| machines et d'appareils pour ma- | | Fourrures, fabr. de | 127 |
| tériaux d' | 53, 61 | Fromageries | 117 |
| Ecluses, constr. d' | 131 | Fumeries | 115 |
| Ecluses (d'intérêt privé), service des | 7 | G alvanoplastiques, établis. | 45 |
| Ecorces, broyeurs d' | 83, 85 | Gants, fabriques de | 125 |
| Edifices de l'Etat | 159 | Gaz, articles pour | 47 |
| Egoûts, installations d' | 149 | Gaz, installations de | 149 |
| Egoûts, articles pour | 47 | Gaz, usines à | 63 |
| Electricité, usines d' | 67, 69 | Glace, production et commerce | |
| Electrochimie, industrie | 57 | de la | 17 |
| Emballage, caisses d' | 101, 103 | Goudron | 59 |
| Enduits pour parquets | 59 | Graines, nettoyage | 3, 87, 89 |
| Energie électrique installation d' . . . | 151 | H aches, fabr. de | 41 |
| Engrais artificiels, fabriques d' | 61 | Hameçons, fabr. de | 43 |
| Engrais de poisson, fabr. d' | 61 | Hareng, farine de | 63 |
| Entrepôts, travail dans les | 11 | Harmoniums, fabriques d' | 55 |
| Entrepreneurs, travaux d' | 141 | | |
| Epices, moulins à | 115 | | |
| Etat, travaux ressortissant à l' | 157—163 | | |

Table des matières des tableaux.

| Genre d'industrie. | Page. | Genre d'industrie. | Page. |
|--|-------------------|--|-----------------------------|
| Huiles, fabrication des | 63 | Magasins, travail dans les | 11, 13 |
| Huiles de baleine, de phoque et de poisson, cuisson et raffinage des | 65 | Maisons, constr. des | { 91-97, 129, 131 |
| | | Malteries | { 119-121, 129 |
| Imprégnation de tissus | 77 | Manchons à incandescence | 57 |
| Impression de tissus | 77 | Marbre, travail du | 21 |
| Imprimeries | { 83, 153, 155 | Margarine, fabr. de | 117, 119 |
| Industrie chimique | 55-63 | Marine de l'Etat | 157 |
| Industrie électrochimique | 57 | Marquises, fabr. de | 103 |
| Installations électriques, montage d' | 151 | Marquises etc., montage de | 153 |
| Installations de gaz, d'eau etc. | 149 | Marteaux, fabr. de | 41 |
| Instruments de chirurgie et de précision, fabr. de | 53 | Martinets, laminoirs aciéries | 35 |
| Isolantes, masses | 59 | Masses isolantes | 59 |
| | | Mécanique, ateliers de | 47, 49 |
| | | Mèches, fabrication et manutention de | 61 |
| | | Menuiseries | { 85, 87, 89, 91, 95; 97 |
| Jalousies, fabr. de | 103 | Menuiserie en bâtiment | 149 |
| Jonc, travail du | 107 | Merrains, scies à | 89 |
| Jouets en bois | 101 | Métal, fabriques d'objets en | 43 |
| Jute, fabriques d'articles en | 75 | Métal, impression, estampage et repoussage | 45 |
| Jute, filatures et corderies de | 75 | Métaux, fonderies de | 45 |
| | | Meubles, fabriques de | { 95, 97, 99 |
| Kisielguhr, expl. de | 31 | Meubles, étoffes pour | 73 |
| Kristiania, commune de | 161 | Meules, fabrication de | 21 |
| Kongsberg, mine d'argent de | 159 | Minerais, expl. de | 33, 35 |
| | | Minéraux, expl. de | 31, 33 |
| Lacs, abaissement du niveau des | 137 | Mines, expl. de | 35 |
| Lainages en général, fabriques de | 71 | Minoteries | { 87, 89, 107, 109 |
| Laine, filatures de | 71 | Montage de machines | 135 |
| Laine, tissages de | 73 | Mortier, fabriques de | 25 |
| Lait concentré | 123 | Mouches artificielles pour pêcheurs | 43 |
| Laiteries | 117 | Moulins à bois de teinture | 59 |
| Laiton, fonderies de | 43 | Moulins à épices | 115 |
| Lampes, fabriques de | 55 | Moulins à feldspath et à quartz | 23 |
| Laque, fabrication de | 59 | Moulins à os | 109 |
| Laveries | 33 | | |
| Levûre pressée, fabr. de | 123 | Moulins à tan | { 87, 89, 109 |
| Liège, découpage du | 103 | Mungo, fabriques de | 69, 71 |
| Lignes de pêche, fabrication de | 75 | | |
| Lignes télégraphiques et téléphoniques | 151 | Nattes de coco | 75 |
| Limes, fabr. de | 41 | Nawires, chantiers de | 49 |
| Lin, fabr. d'articles en | 75 | Nettoyage des graines | { 3, 87, 89, 109 |
| Linoléum, fabr. de | 87 | Nettoyage de plumes | 129 |
| Liqueurs, fabriques de | 119 | Nettoyage par le vide | 129 |
| Lithographie, ateliers de | 153, 155 | | |
| Machines, montage des | 135, 151 | | |
| Maçonnerie, travaux de | 143 | | |

Table des matières des tableaux.

| Genre d'industrie. | Page. | Genre d'industrie. | Page. |
|---|-----------------|--|-----------------|
| Or, fabr. d'objets en | 37 | Raboteries | 91—95 |
| Orgues, fabriques d' | 55 | Ramonage | 155 |
| Os, moulins à | 87 | Réfractaires, fabr. de produits | 25 |
| Os, pulvérisation des | { 61, 87, 89 | Registres, fabriques de | 83 |
| Outils, fabr. d' | 41 | Réglage, ateliers de | 83 |
| Paille, travail de la | 107 | Reliure, ateliers de | 81, 83 |
| Papier, fabriques de | 81, 83 | Rideaux, fabr. de | 73 |
| Papiers de tenture, fabr. de | 83 | Rivets, fabr. de | 43 |
| Parapluies et parasols | 125 | Rivières, aménagement des | 137 |
| Parfumerie, fabr. d' articles de | 65, 67 | Routes, construction et entretien des { 133, 137, 141 | |
| Passenteries, fabr. de | 77 | Rubans, tissages de | 75 |
| Pâtes alimentaires | 115 | Rues, constr. et entretien des | 141 |
| Pâtes de bois mécaniques | 81 | Ruisseaux, aménagement des | 137 |
| Peinture, travaux de | 145 | Sable, expl. du | 31 |
| Pelleteries | 127 | Sacs, fabr. de | 77 |
| Persiennes | 103 | Sauvetage, travaux de | 157 |
| Pétrole, raffineries de | 63 | Savons, fabr. de | 65, 67 |
| Phares, service des. | 157 | Scaphandriers | 157 |
| Pharmacies | 59 | Scies à cadre | 91—95 |
| Phoque, cuisson et raffinage des huiles de | 65 | Scies à merrains | 89—93 |
| Photogravures | 153 | Scieries | 87—95 |
| Pianos, fabr. de | 55 | Scies circulaires | 91 |
| Pierre, cassage mécanique de la | 23 | Scieries, petites | 91—93 |
| Pierres, carrières de | 19 | Seines, fabr. de | 79 |
| Pierres, sciage, ébauchage et polissage des | 21 | Sellerie, ateliers de | 85 |
| Pierres, taille des | 21 | Semelles pour sabots, fabr. de | 105 |
| Pinceaux, fabr. de | 107 | Serrures, fabr. de | 41 |
| Planchettes, fabrication de | 89 | Shoddy, fabriques de | 69, 71 |
| Plâtre, travaux en | 153 | Sirops de fruits | 127 |
| Plomb de chasse | 45 | Sonneries, montage de | 151 |
| Plumes, nettoyage de | 129 | Stores, fabr. de | 103 |
| Poignées, fabr. de | 41 | Stuc, travaux en | 153 |
| Pointes, fabr. de | 43 | Tabacs, manufactures de | 123 |
| Pointes (de Paris) | 37 | Tan, moulins et pilons à | { 83, 85, 89 |
| Poissons, préparation des | 113, 115 | Tanneries | 83, 85 |
| Poisson, cuisson et raffinage des huiles de | 65 | Tapis, fabr. de | 73 |
| Poisson, fabr. d'engrais de | 61 | Tapisseries | 149 |
| Pompes, fabriques de garnitures pour | 47 | Teinture, moulins à bois de | 59 |
| Ponts, construction de | 131 | Teintureries | 75 |
| Ponts, service des | 159 | Télégraphes et téléphones, appareils pour | 53, 151 |
| Porcelaine, fabr. de | 27 | Télégraphes et téléphones de l'Etat | 157 |
| Ports, service des | 157 | Téléphones domestiques, montage de | 151 |
| Ports, travaux des | 155 | Timbres en caoutchouc | 87 |
| Poteries | 29 | Tissus, imprégnation de | 77 |
| Poulies, fabr. de | 105 | Tissus, impression des | 77 |
| Quartz, moulins à | 2 | Toitures, pose de | 143 |
| | | Tôle, fabr. d'objets en | 39 |

Table des matières des tableaux.

| Genre d'industrie. | Page. | Genre d'industrie. | Page. |
|---|---------|---|----------|
| Tonneaux, fabr. de | 101 | V annerie | 107 |
| Tonnellerie, ateliers de | 101 | Vapeur, usines à | 69 |
| Tourbe, industrie de la | 29 | Vélocipèdes, fabr. de | 53 |
| Tournage de bois, ateliers de | 99 | Vernis, fabrication de | 59 |
| Tramways, constr. de lignes de | 133 | Verreries | 31 |
| Tramways (par l'électr.) exploitation de | 7 | Vêtements confectionnés, fabr. de | 125, 127 |
| Transport d'énergie électrique | 151 | Viande, préparation de la | 113, 115 |
| Travaux communaux | 161—163 | Vinaigre, fabr. de | 119 |
| Travaux publics | 157—159 | Vitres, taille et pose de | 147 |
| Tréfileries (fer et acier) | 37 | Voileries | 75 |
| Tricotés, articles | 79 | Voitures, fabr. de | 51 |
| Tunnels, constr. de | 135 | Voûtes | 137 |
| | | W agons, fabr. de | 51 |

Grøndahl & Sons boktrykkeri. Kristiania.