

NORGES OFFICIELLE STATISTIK. V. 66.



NORGES SKIBSFART

1906,

MED ANHANG FOR 1907.

*(Statistique de la navigation de la Norvège pendant l'année 1906,
avec appendice pour l'année 1907.)*

Utgitt av

DET STATISTISKE CENTRALBUREAU.



KRISTIANIA.

I KOMMISSION HOS H. ASCHHOUG & CO.

1908.

Pris: kr. 1.00.

Norges Officielle Statistik, række V.
(Statistique officielle de la Norvège, série V.)

Trykt 1906:

- Nr. 1. Sindssygeasylernes Virksomhed 1904. (*Hospices d'aliénés.*)
— 2. Folkemængdens Bevægelse 1901 og 1902. (*Mouvement de la population.*)
— 3. Kriminel Retspleie 1901 og 1902. (*Statistique de la justice criminelle: Procédure.*)
— 4. Folketælling 3 December 1900. Hovedoversigt. (*Recensement. Aperçu général.*)
— 5. Skolevæsenets tilstand 1903. (*Instruction publique.*)
— 6. Fagskolestatistik 1902—1905. (*Ecoles professionnelles.*)
— 7. Fængselsstyrelsens Aarvog 1902—1903. (*Annuaire de l'Administration générale des prisons.*)
— 8. Socialstatistik. IV. Arbejds- og Lønningsforhold for Syersker i Kristiania tilligemed Oplysninger angaaende Lønninger i andre kvindelige Erhverv i Norge. (*Statistique sociale et du travail. IV. Situation économique et sociale des couturières à Kristiania, et salaires d'autres ouvrières en Norvège.*)
— 9. Norges Handel 1905. (*Commerce.*)
— 10. Rekrutering 1905. (*Recrutement.*)
— 11. Den almindelige Brandforsikrings-Indretning for Bygninger 1900—1904. (*L'institution générale des assurances des bâtiments contre l'incendie.*)
— 12. Norges kommunale Finanser 1903. (*Finances des communes.*)
— 13. Norges Skibsfart 1904. (*Navigation.*)
— 14. Private Aktiebanker 1905. (*Banques privées par actions.*)
— 15. Veterinærvæsenet og kjødkontrollen 1904. (*Service vétérinaire et l'inspection de la viande.*)
— 16. Ulykkesforsikringen 1895—1899. (*Assurances contre les accidents du travail.*)
— 17. Norges postvæsen 1905. (*Statistique postale.*)
— 18. Norges Sparebanker 1905. (*Caisses d'épargne.*)
— 19. Norges Fiskerier 1905. (*Grandes pêches maritimes.*)
— 20. Fattigvæsenet 1903 og 1904. (*Assistance publique.*)
— 21. Norges Telegrafvæsen 1905/06. (*Télégraphes et téléphones de l'État.*)
— 22. De offentlige Jernbaner 1905/06. (*Chemins de fer publics.*)
— 23. Sundhedstilstanden og Medicinalforholdene 1904. (*Rapport sur l'état sanitaire et médical.*)
— 24. Civil Retspleie 1903 og 1904. (*Justice civile.*)
— 25. Folkemængdens Bevægelse 1886—1900. Hovedoversigt. (*Mouvement de la population. — Aperçu général.*)
— 26. Forsemtede Børn 1900—1903. (*Traitement des enfants moralement abandonnés.*)

Trykt 1907:

- Nr. 27. Skolevæsenets tilstand 1904. (*Instruction publique.*)
— 28. Sindssygeasylernes Virksomhed 1905. (*Hospices d'aliénés.*)
— 29. Fængselsstyrelsens Aarvog 1903—1904. (*Annuaire de l'Administration générale des prisons.*)
— 30. Skiftevæsenet samt Overformynderierne 1903 og 1904. (*Successions, faillites et biens pupillaires.*)
— 31. Jordbrug og Fædrift 1901—1905. (*Agriculture et élevage du bétail.*)
— 32. De Spedalske i Norge 1901—1905. (*Les lépreux en Norvège.*)
— 33. Norges Bergværksdrift 1904 og 1905. (*Mines et usines.*)
— 34. Folkemængdens Bevægelse 1903 og 1904. (*Mouvement de la population.*)
— 35. Norges Handel 1906. (*Commerce.*)

NORGES OFFICIELLE STATISTIK. V. 66.



NORGES SKIBSFART

1906,

MED ANHANG FOR 1907.

*(Statistique de la navigation de la Norvège pendant l'année 1906,
avec appendice pour l'année 1907.)*

Utgitt av

DET STATISTISKE CENTRALBUREAU.



KRISTIANIA.

I KOMMISSION HOS H. ASCHHOUG & CO.

1908.

For aarene 1884—1898 se Norges Officielle Statistik, række III.

For aarene 1899—1903 se Norges Officielle Statistik, række IV, senest nr. 110.

For aarene 1904 og 1905 se Norges Officielle Statistik, række V. 13 og 47.

(Norges indenrigske Skibsfart 1885 se Norges Officielle Statistik, række III, nr. 50.)

Indhold.

	Side.
Indledning	1*
Anhang. (Foreløbig oversigt vedkommende aaret 1907.)	8*

a) Den norske handelsflaate:	
Tabel 1. Handelsflaaten ved aarets udgang	3
a. Dampfartøier, motorfartøier og seilfartøier underrett	3
b. Dampfartøier og seilfartøier særskilt	5
c. Motorfartøier	7
d. Dampfartøier og seilfartøier over 50 ton	9
e. Dampfartøier og seilfartøier, inddelt efter den fart, i hvilken de hovedsagelig har været beskæftiget	11
f. Dampfartøier og Seilfartøier i utenriksk fart, inddelt efter toldstederne	13
g. Dampfartøier, inddelt efter deres størrelse med oplysning om anvendelse, tonnage, nominal hestekraft og bemanning	14
h. Seilfartøier, inddelt efter deres størrelse med oplysning om anvendelse, tonnage og bemanning	15
— 2. Handelsflaatens tilgang og afgang i aarets løp	16
a. Dampfartøier	16
b. Seilfartøier	18
— 3. Antal og drægtighed av de i aarets løp i Norge eller i utlandet for norsk regning nybyggede fartøier	20
— 4. Oplysninger om de hjemmehørende fartøiers bygningsmateriale	21
— 5. Oplysninger om de i aarets løp anmeldte tap av skibe	22
b) Skibsfarten mellem Norge og utlandet:	
Tabel 6. Oversigt over de til Norge ankomne og de fra Norge avgaade fartøiers nationalitet	27
— 7. Oversigt over skibsfarten mellem Norge og de forskjellige utenrikske steder	28
— 8. De forskjellige nationers deltagelse i skibsfarten mellem Norge og de forskjellige utenrikske steder	30
— 9. Skibsfarten paa de enkelte norske toldsteder	34
a. Oversigt over den samlede ind- og utgaade skibsfart	34
b. Skibsfarten paa de enkelte utenrikske steder: Tonsdrægtigheten av de med ladning ankomne og avgaade fartøier	36
c. Skibsfarten under hvert enkelt flag: I. Antallet av de med ladning og i ballast ankomne fartøier	38
II. Antallet av de med ladning og i ballast avgaade fartøier	40
III. Tonsdrægtigheten av de med ladning ankomne og avgaade fartøier	42
— 10. Oversigt over de til Norge ankomne og de fra Norge avgaade fartøiers nationalitet	44
— 11. Oversigt over seilskibsfarten mellem Norge og de forskjellige utenrikske steder	45

	Side.
Tabel 12.	46
— 13.	47
— 14.	50
— 15.	51
— 16.	52
— 17.	54
c) Den utenrikske skibsfart under norsk flag:	
Tabel 18.	57
— 19.	58
— 20.	62
— 21.	66
— 22.	70
— 23.	72
— 24.	78
— 25.	126

Table des matières.

	Pages.
Introduction	1*
Appendice. (Données provisoires concernant l'année 1907.).....	8*

a) Marine marchande:

Tableau n° 1. Effectif de la marine marchande à la fin de l'année	3
a. Navires à vapeur, bateaux automoteurs, et navires à voiles réunis.....	3
b. Navires à vapeur et à voiles séparément	5
c. Bateaux automoteurs	7
d. Navires à vapeur et à voiles au-dessus de 50 tonneaux	9
e. Navires à vapeur et à voiles classés d'après leur emploi	11
f. Navires à vapeur et à voiles employés à la navigation extérieure répartis par douanes	13
g. Navires à vapeur, classés par catégories de tonnage et d'après l'emploi	14
h. Navires à voiles, classés par catégories de tonnage et d'après l'emploi	15
— - 2. Accroissements et extinctions de la marine marchande pendant l'année	16
a. Navires à vapeur	16
b. Navires à voiles	18
— - 3. Construction de navires pendant l'année	20
— - 4. Matières de construction des navires existants.....	21
— - 5. Naufrages et échouements	22

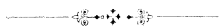
b) Mouvement de la navigation entre la Norvège et l'Étranger:

Tableau n° 6. Résumé par pavillon	27
— - 7. Résumé par pays de provenance et de destination	28
— - 8. Navigation par pays et par pavillon	30
— - 9. Mouvement des douanes	34
a. Résumé	34
b. Navigation par pays:	
Tonnage des entrées et des sorties des navires chargés.....	36
c. Navigation par pavillon:	
I. Nombre des entrées des navires chargés et sur lest.....	38
II. Nombre des sorties des navires chargés et sur lest.....	40
III. Tonnage des entrées et des sorties des navires chargés.....	42
— - 10. Résumé de la navigation, par pavillon.....	44
— - 11. Résumé de la navigation à voiles, par pays de provenance et de destination	45

	Pages.
Tableau n ^o 12. Résumé de la navigation à vapeur, par pays de provenance et de destination	46
— - 13. Navigation à vapeur par pays et par pavillon	47
— - 14. Résumé de la navigation à voiles	50
— - 15. Résumé de la navigation à vapeur	51
— - 16. Données détaillées sur la navigation à vapeur	52
Navigation à vapeur régulière entre la Norvège et l'Étranger.	
— - 17. Expéditions dans les mers arctiques	54

c) Mouvement de la navigation norvégienne à l'Étranger:

Tableau n ^o 18. Effectif de la marine marchande employée à la navigation extérieure pendant l'année 1905 par douanes norvégiennes: Nombre, tonnage et frets gagnés	57
— - 19. Résumé du mouvement de la navigation sous pavillon norvégien à l'Étranger	58
a. Entrées	58
b. Sorties	60
— - 20. Résumé du mouvement de la navigation à vapeur sous pavillon norvégien à l'Étranger	62
a. Entrées	62
b. Sorties	64
— - 21. Résumé du mouvement de la navigation à voiles sous pavillon norvégien à l'Étranger	66
a. Entrées	66
b. Sorties	68
— - 22. Résumé du mouvement de la navigation à vapeur avec chargement sous pavillon norvégien à l'Étranger, particulièrement pour les navires employés en Timecharter	70
a. Entrées	70
b. Sorties	71
— - 23. Aperçu général des voyages effectués entre les différents pays de provenance et de destination	72
— - 24. Données détaillées sur les voyages effectués entre les différents pays, séparément par les navires à vapeur et à voiles chargés et sur lest	78
— - 25. Données détaillées sur les voyages chargés des navires à vapeur employés en Timecharter, entre les différents pays	126



Indledning

med anhang,

indeholdende foreløbig oversigt for aaret 1907.

Den norske handelsflaates størrelse var ved utgangen av 1906, som følger:

	Antal.	Ton.
Dampfartøier	1 493	751 546
Motorfartøier	305	2 920
Seilfartøier	5 813	793 418
Tilsammen	7 611	1 547 884

Da handelsflaaten den 31 december 1905 talte 7 587 fartøier med en tonnagen av 1 482 094 ton, er den altsaa i 1906 forøket med 24 fartøier og en tonnagen av 65 790 ton.

Antallet av damp- og motorfartøier er gaat op fra 1 734 til 1 798 og tonnagen fra 668 230 til 754 466 ton, hvorimot seilskibsflaaten er gaat ned med 40 fartøier og 20 446 ton. — Opgaverne over de i landdistrikterne hjemmehørende seilfartøier av mindre tonnagen undergaar imidlertid hvert aar forandringer, uten at nærmere opplysning herom er meddelt.

Naar hver dampskibston regnes lik 3.6 seilskibston (efter den nye maaling), stiller fartøiernes etter effektiviteten beregnede tonnagen sig, som følger:

Ved utgangen av aaret:	Dampskibe.		Seilskibe, reg.-ton.	Tilsammen beregnede ton.	Procenter i forhold til den samlede beregnede tonnagen.	
	Reg.-ton.	Beregnete ton.			Dampskibe.	Seilskibe.
1899	482 247	1 736 089	1 052 687	2 788 776	62.25	37.75
1900	505 443	1 819 595	1 002 675	2 822 270	64.47	35.53
1901	531 142	1 912 111	935 947	2 848 058	67.1	32.9
1902	567 161	2 041 779	883 955	2 925 734	69.8	30.2
1903	603 625	2 173 050	840 279	3 013 329	72.1	27.9
1904	646 657	2 327 965	808 768	3 136 733	74.2	25.8
1905	668 230	2 405 628	813 864	3 219 492	74.7	25.3
1906	754 466	2 716 077	793 418	3 509 495	77.4	22.6

Handelsflaatens forøkelse og formindskelse i aarene 1904, 1905 og 1906, beregnet efter tilgangs- og avgangsopgaverne, viser følgende resultat:

1. Tilgang.

Aar.	Ved nybygning i Norge.		Ved nybygning i utlandet.		Ved indkjøb fra utlandet.		Ialt.	
	Antal.	Ton.	Antal.	Ton.	Antal.	Ton.	Antal.	Ton.
Dampfartøier:								
1904	71	30 928	21	35 512	35	10 202	127	76 642
1905	65	27 750	11	24 593	19	10 091	95	62 434
1906	61	33 086	25	45 899	35	28 289	121	107 274

Seilfartøier:

1904	45	2 032	-	-	66	39 607	111	41 639
1905	56	1 911	-	-	91	70 645	147	72 556
1906	99	2 406	-	-	69	59 375	168	61 781

2. Avgang.

Aar.	Ved forlis.		Ved avrigning til læg- tere og ophugning.		Ved salg til utlandet.		Ialt.	
	Antal.	Ton.	Antal.	Ton.	Antal.	Ton.	Antal.	Ton.
Dampfartøier:								
1904	14	8 867	5	4 018	20	9 807	39	22 692
1905	27	17 434	6	1 169	32	26 631	65	45 234
1906	21	13 832	1	348	32	13 264	54	27 444

Seilfartøier:

1904	129	39 966	40	8 091	56	15 874	225	63 931
1905	110	39 029	30	7 316	44	17 653	184	63 998
1906	114	53 170	45	15 513	27	10 323	186	79 006

Altsaa:

Aar.	Netto tilgang.		Netto avgang.	
	Antal.	Ton.	Antal.	Ton.
Dampfartøier:				
1904	88	53 950	-
1905	30	17 200	-
1906	67	79 830	-
Seilfartøier:				
1904	-	-	114
1905	-	8 558	37
1906	-	-	18

Angaaende det til fartøierne anvendte bygningsmateriale meddeles oplysninger i *tabel 4*. Ifølge de dersteds meddelte opgaver, der forøvrig ikke er ganske fuldstændig, hadde Norge ved utgangen av 1906:

Av jern- eller staalskibe: 1 316 dampfartøier, dr. 727 496 ton, av motorfartøier 4, dr. 144 ton, av seilfartøier 289, dr. 318 487 ton, og av træskeibe: 177 dampfartøier, dr. 24 050 ton, av motorfartøier 301, dr. 2 776 ton, og av seilfartøier 5 524, dr. 474 931 ton.

Angaaende handelsflaatsens værdi anstilte Bureauet for 1897 en beregning, hvis detaljer findes anført i «Meddelelser fra det Statistiske Centralbureau» for 1899, side 149—150. Ifølge denne beregning skulde den gjennomsnittlige værdi pr. ton ha utgjort for dampfartøier av jern eller staal kr. 255.8 og av træ kr. 194.0, for seilfartøier av jern eller staal kr. 110.0 og av træ kr. 56.4. De samme gjennomsnittsværdier er benyttet for aarene 1901—1905. For 1906 er lagt til grund den gjennomsnittsværdi, der fremkommer ved at benytte de av Sjøfartskontoret indhentede opgaver over fartøiernes værdi, nemlig for dampfartøier av jern eller staal kr. 309.0, av træ kr. 286.0, for seilfartøier av jern eller staal kr. 84.0, av træ kr. 56.0 pr. ton. For ikke registrerte seilfartøier, antagelig ca. 89 000 ton med en gjennomsnittlig tonnasje av under 100 ton for hvert fartøi, er dog værdien ansat til kr. 70.0 pr. ton. For motorfartøier, der tidligere har været medtat under dampfartøier av træ, er værdien ansat til kr. 625.0 pr. ton.

Ifølge denne beregning skulde handelsflaatsens værdi utgjøre, som følger:

Aar.	Dampfartøier		Seilfartøier		Tilsammen.
	av jern eller staal.	av træ.	av jern eller staal.	av træ.	
	Kr.	Kr.	Kr.	Kr.	Kr.
December 1901	129 572 900	4 772 800	19 456 700	42 811 400	196 613 800
— 1902	137 818 400	5 507 100	21 053 800	39 060 200	203 439 500
— 1903	147 681 000	5 101 200	22 650 300	35 778 300	211 210 800
— 1904	157 357 400	5 334 800	25 621 000	32 477 900	220 791 100
— 1905	162 876 557	5 334 224	29 922 420	30 559 888	228 693 089
— 1906	224 786 264	6 878 300	26 752 908	27 842 136	288 084 608

I summen er for 1906 indbefattet motorfartøier av træ til en værdi av kr. 1 735 000 og av jern til en værdi av kr. 90 000.

Antallet og tonnagen av de forliste skibe har i de senere aar utgjort, som følger:

Aar.	Dampskibe.		Seilskibe.	
	Antal.	Drægtighet i ton.	Antal.	Drægtighet i ton.
1901	24	14 525	160	65 364
1902	23	13 628	124	56 168
1903	26	15 697	159	68 003
1904	14	8 867	129	39 966
1905	27	17 434	110	39 029
1906	21	13 832	114	53 170
Tilsammen:				
1886—1890	37	13 903	1 045	342 608
1891—1895	62	33 013	1 114	452 508
1896—1900	105	56 219	872	369 221
1901—1905	114	70 151	682	268 530

I forhold til den gjennomsnitlige tonnasje, som i femaaret 1891—1895 var 250 912 netto registrert for dampfartøier og 1 454 875 ton for seilfartøier, i femaaret 1896—1900 henholdsvis 414 797 og 1 140 133 ton og i femaaret 1901—1905 henholdsvis 603 363 og 856 563 ton, utgjorde de aarlige forlis av dampfartøier i første femaar gjennomsnitlig 2.63 pct., i andet femaar 2.71 pct. og i tredje femaar 2.33 pct., av seilfartøier henholdsvis 6.22, 6.48 og 6.27 pct. aarlig.

Særskilt i aaret 1906 var forlisprocenten for dampfartøier 1.84 pct. og for seilfartøier 6.70 pct.

Angaaende de ved forlisene indtrufne tap av menneskeliv indeholder *tabel 5* endel, dog ikke fuldstændige opgaver. Av besætningen paa de i 1906 som forliste anmeldte fartøier, 1 413 mand, skal der være omkommet 191 mand, medens antallet av de i 1905 omkomne var 189 sjømænd, i 1904 125, i 1903 395, i 1902 285 og i 1901 325 sjømænd.

Ifølge opgave fra toldkamrene over ind- og utklarerte norske og utenlandske skibe med ladning og i ballast, utgjorde antallet av de mellem Norge og utlandet i 1906 utførte reiser 13 578 for indgaaede og 13 713 for utgaaede med en samlet nettotonnasje av henholdsvis 4 535 738 og 4 632 890.

Den til reisernes antal svarende tonnasje, for de med ladning ankomne og avgaaede fartøier, fordeler sig paa damp- og seilfartøierne, som følger:

	Ankommet.	Avgaat.
Seilfartøier	299 028 ton,	771 588 ton,
Dampfartøier	2 240 990 —	3 092 971 —
Ialt	2 540 018 ton.	3 864 559 ton.

Den med varer bestuede tonnasje av dampfartøierne utgjorde ifølge *tabel 12* for indgaaede 1 442 696 og for utgaaede 2 286 225 ton. Gaar man ut fra, at samtlige som ladd opførte seilfartøier har indehat full ladning, skulde den bestuede del av tonnagen for damp- og seilfartøier tilsammen ha utgjort 1 741 724 ton for indgaaede og 3 057 813 ton for utgaaede.

Hovedtrekkene av denne skibsfart for de sidste 3 aar vil sees av motstaaende tabel, der viser bestuvningen (angit i tusinder av ton) av de i aarene 1904—1906 med ladning ind- og utgaaede fartøier.

Aar.	Indgaaet bestuvning.			Utgaat bestuvning.		
	Seil.	Damp.	Tilsammen.	Seil.	Damp.	Tilsammen.
1904	314.6	1 389.7	1 704.3	691.7	1 761.9	2 453.6
1905	313.9	1 402.7	1 716.6	674.8	1 967.8	2 642.6
1906	299.0	1 442.7	1 741.7	771.6	2 286.2	3 057.8

Saa vel for den indgaaede som for den utgaaede skibsfarts vedkommende er de ladde fartøiers bestuvning i det hele steget, for indgaaede fra 1 716 600 ton i 1905 til 1 741 700 ton i 1906. For utgaaede fra 2 642 600 ton i 1905 til 3 057 800 ton i 1906. Regnet efter bestuvningen skulde i 1906 82.8 pct. av de indførte og 74.8 pct. av de utførte varer være transportert i dampskibe, mot henholdsvis 81.7 og 74.5 pct. i 1905.

Av den samlede med ladning ind- og utgaaede tonnasje, seil og damp underrett, faldt 3 670 554 ton eller 57.3 pct. paa norske og 2 734 023 ton eller 42.7 pct. paa fremmede fartøier (*tabel 6*). Av den indgaaede skibsfart besørget norske skibe 58.0 pct. og av den utgaaede 56.9 pct., fremmede skibe henholdsvis 42.0 og 43.1 pct. Derimot stiller forholdet sig anderledes, om man sammenligner seilskibsfarten med dampskibsfarten. Regnet procentvis utgjorde nemlig paa den ene side det norske og paa den anden side de fremmede flags andel, her fremstillet for de sidste fem aar:

	I seilskibsfarten.		I dampskibsfarten.		Overhodet.	
	Norske.	Fremmede.	Norske.	Fremmede.	Norske.	Fremmede.
1902	76.5 pct.	23.5 pct.	63.4 pct.	36.6 pct.	66.5 pct.	33.5 pct.
1903	76.3 -	23.7 -	56.6 -	43.4 -	60.5 -	39.5 -
1904	74.8 -	25.2 -	56.5 -	43.5 -	59.7 -	40.3 -
1905	74.8 -	25.2 -	55.7 -	44.3 -	59.0 -	41.0 -
1906	76.8 -	23.2 -	53.4 -	46.6 -	57.3 -	42.7 -

Man ser herav, at i det sidste aar $\frac{3}{4}$ av seilskibsfarten og lidt over halvparten av dampskibsfarten er bleven besørget av norske skibe.

Av lægtene under norsk flag er ankommet 73 paa 13 230 ton, hvorav med ladning 63 paa 8 561 ton og avgaaet med ladning 27 paa 10 600 ton og i ballast 49 paa 3 722 ton. 1 lægter paa 374 ton, under fremmed flag, er avgaaet med ladning. Disse er i tabellerne anført sammen med seilfartøier.

Om den regelmæssige rutefart mellem Norge og utlandet indeholder *tabel 16* detaljerte opplysninger. Der er i aaret 1906 idethele ankommet i regelmæssige ruter 2 565 dampfartøier med en tonnasje av 1 506 979 ton og avgaaet 2 566 dampfartøier med en tonnasje av 1 506 922 ton, hvorav:

	Ankommet.		Afgaaet.	
	Fartøier.	Tonnage.	Fartøier.	Tonnage.
Norske.....	1 568	601 286	1 571	602 546
Danske.....	301	523 665	299	522 419
Britiske.....	283	259 192	284	259 697
Svenske.....	279	59 965	279	60 026

Efter de av rederne i henhold til lov av 20 december 1902 avgivne fartsopgaver, er der i *tabel 18* o. fgg. gjort rede for *den samlede utenrikske skibsfart under norsk flag og den derved optjente bruttofragt.*

I løpet av 1906 beskjeftigedes i utenriksk fart 867 dampfartøier og 1 277 seilfartøier, drægtig henholdsvis 720 324 og 704 500 registerton.

I *tabel 18* er redegjort for antallet og tonnagen av de ved *hvert toldsted* hjemmehørende fartøier, der har været i utenriksk fart med opplysning om den optjente bruttofragt.

Ifølge *tabel 19* er der av norske fartøier i 1906 ialt utført 30 754 reiser.

En kombinert oversigt over avgangs- og ankomstland for disse reiser vil findes i *tabel 23*. I denne *tabel* er de i hodet opførte land avgangsländene, medens de i forrubriken nedover opførte land (hvilke ogsaa er gjentat i sidste rubrik tilhøire) viser ankomstländene. Ved at kombinere de forskjellige (i *tabel*-hodet og forrubriken m. v) opførte land findes antallet av de mellem hvert av disse utførte reiser.

I den følgende *tabel (24)* er der git en fuldstændig detaljert oversigt for hvert ankomst- og avgangsländ over antal og tonnage av de til samme ankomne og de fra samme avgaaende norske damp- og seilskibe for hver enkelt kombination av ankomst- og avgangsländ.

En tilsvarende hovedoversigt for samtlige land findes i *tabel 19*.

Reisernes antal og tonnagen samt den optjente *bruttofragt* utgjorde ifølge *tabel 18, 20 og 21* for:

Aar.	Dampfartøier.			Seilfartøier.			Til- sammen optjent brutto- fragt.
	Antal reiser.	Netto- ton.	Brutto- fragt.	Antal reiser.	Netto- ton.	Brutto- fragt.	
1902	20 073	12 006 662	Kroner. 74 943 900	8 999	3 166 178	Kroner. 36 020 000	Kroner. 110 963 900
1903	20 962	13 097 160	74 522 600	8 585	2 961 101	27 924 700	102 447 300
1904	22 345	15 393 063	90 204 400	8 313	2 957 903	29 885 100	120 089 500
1905	22 531	15 327 436	87 172 636	7 275	2 970 977	28 350 284	115 522 920
1906	23 585	16 949 109	94 639 514	7 169	2 983 258	29 841 826	124 481 340

Med hensyn til dampfartøierne bør forøvrig merkes, at for de fartøier, som har gaat i *maanedsbefragtning*, er utgifter til kul samt havneutgifter utredet av befragterne. Det samlede antal reiser, drægtighet og den optjente fragt for denne fart utgjorde ifølge tabellerne 18 og 22 for:

Aar.	Antal reiser.	Nettoton.	Fragt.
			Kroner.
1902	4 258	3 483 300	21 117 300
1903	3 989	3 354 816	19 464 100
1904	7 041	6 120 677	32 895 200
1905	8 548	7 052 550	40 263 551
1906	9 373	7 762 127	45 429 305

Sammenholdes disse tal for maanedsbefragtningens vedkommende med de ovenfor for dampfartøier *ialt* anførte, viser det sig, at maanedsbefragtningen i 1906 utgjorde 36.5 pct. av den hele av dampfartøierne optjente bruttofragt, mot 46.2 pct. i 1905. I procenter av tonnagen var forholdet i begge aar omtrent like, nemlig henholdsvis 45.8 og 46.0.

Tabel 25 indeholder mere detaljerte opplysninger vedkommende maanedsbefragtningen, hvortil man tillater sig at henvise.

Den utenrikske skibsfart under norsk flag kan henføres under to grupper: Den norske fart o: skibsfarten mellem Norge og utlandet, og Fragtfarten o: den utenrikske skibsfart under norsk flag. Efter de fra rederierne mottagne opgaver meddeles her en oversigt over antallet av de i 1906 utførte reiser og over fartøiernes tonnage¹:

	Dampfartøier.		Seilfartøier.	
	Antal reiser.	Nettoton.	Antal reiser.	Nettoton.
Ankommet til Norge fra utlandet.. ladd	2 635	1 224 857	915	225 026
— — — — — ball.	1 085	526 717	1 320	374 464
Ankommet til utlandet fra Norge.. ladd	3 288	1 552 280	2 160	569 872
— — — — — ball.	469	224 233	151	69 669
Ankommet i fragtfart	11 304	9 424 484	1 784	1 136 683
— — — — — ball.	4 804	3 996 538	839	607 544
Tilsammen ladd	17 227	12 201 621	4 859	1 931 581
— — — — — ball.	6 358	4 747 488	2 310	1 051 677
Ialt	23 585	16 949 109	7 169	2 983 258

¹ Fartøier, som under samme reise har anløpt flere havner for at opløse eller indta ladning, er nu — som tidligere — kun medtat i den havn, hvor løsningen endelig er tilendebragt eller hvor indtagelsen av ny ladning i retur eller paa ny selvstændig reise er paabegyndt.

Efter hvad der foran er meddelt, har vore fartoier i 1906 opseilt i fragt kr. 8 958 420 mere end i 1905. Seilfartøierne viser en opgang av kr. 1 491 542 og dampfartøierne kr. 7 466 878.

Sammenlignes bruttofragten med den hjemmehørende i utenriksk fart beskjæftigede tonnager, vil man finde, at der i 1906 optjentes for hver dampskibston kr. 131 og for hver seilskibston kr. 42. Til sammenligning hitsættes følgende opgaver:

	1898.	1899.	1900.	1901.	1902.	1903.	1904.	1905.	1906.
Dampskibe . .	167 kr.	178 kr.	195 kr.	163 kr.	142 kr.	128 kr.	151 kr.	133 kr.	131 kr.
Seilskibe	47 -	51 -	55 -	49 -	43 -	37 -	40 -	40 -	42 -

Antallet av i 1906 rømte norske sjøfolk og av de efter tidligere rømninger hjemkomne sjøfolk er av indrulleringscheferne opgit til henholdsvis 512 og 392.

Av opsparte hyrebepøl hjemsendtes i 1906 gjennom konsulerne av 539 norske sjømænd tilsammen 92 288 kroner mot i 1905 av 363 sjømænd 71 157 kroner.

Betydelige opsparte beløp hjemsendes forøvrig paa anden maate, bl. a. gjennom skandinaviske sjømandshjem.

Som anhang lader man følge en foreløbig oversigt over den norske handelsflaates størrelse ved utgangen av aaret 1907 og skibsfarten mellem Norge og utlandet i samme aar.

1. Handelsflaaten i aarene 1906 og 1907.

Ifølge nærværende statistiks tabel 4 utgjorde Norges handelsflaate den 31 december 1906:

Dampfartøier av staael eller jern	1 316,	dr.	727 496	reg.-ton,
— - træ	177,	-	24 050	—
Motorfartøier av staael eller jern	4,	-	144	—
— - træ	301,	-	2 776	—
Seilfartøier av staael eller jern	289,	-	318 487	—
— - træ	5 524,	-	474 931	—

Ialt 7 611, dr. 1 547 884 reg.-ton.

Antar man, at de i den officielle skibsfartsstatistik medtagne dampskibe i løpet av aaret 1907 har mottat samme tilvekst som den, der fremkommer ved indbyrdes at sammenligne Norsk Veritas's dampskibsførtænelser for 1907 og 1908 og paa samme maate beregner den formindskelse, som seilskibene har undergaat, kommer man til følgende resultater for utgangen av aaret 1907:

Dampfartøier	1 573,	dr.	812 098	reg.-ton,
Seilfartøier	5 718,	-	758 109	—
Motorfartøier	305,	-	2 920	—

Ialt 7 596, dr. 1 573 127 reg.-ton.

Antallet av dampfartøier av staal eller jern skal være steget med 85, av dampfartøier av træ gaet ned med 5, av seilfartøier av staal eller jern steget med 7 og av træ gaet ned med 102. Dampfartøiernes tonnage skal i det hele være steget med 60 552 reg.-ton og seilfartøiernes tonnage gaet ned med 35 309 reg.-ton. For motorfartøiernes vedkommende foreligger ikke tilsvarende opgaver.

2. Skibsfarten mellem Norge og utlandet i aaret 1907.

	Med ladning.		I ballast.		Ialt.	
	Antal.	Tonnage.	Antal.	Tonnage.	Antal.	Tonnage.
I. Ankomne fartøier:						
Norske dampskibe..	3 298	1 376 884	1 063	475 431	4 361	1 852 315
Fremmede — .	1 368	985 726	641	874 189	2 009	1 859 915
Tilsammen dampskibe..	4 666	2 362 610	1 704	1 349 620	6 370	3 712 230
Norske seilskibe....	1 091	222 650	1 203	304 718	2 294	527 368
Fremmede —	1 213	74 956	1 919	88 155	3 132	163 111
Tilsammen seilskibe...	2 304	297 606	3 122	392 873	5 426	690 479
Ialt	6 970	2 660 216	4 826	1 742 493	11 796	4 402 709
Herav norske.....	4 389	1 599 534	2 266	780 149	6 655	2 379 683
— fremmede.....	2 581	1 060 682	2 560	962 344	5 141	2 023 026
II. Avgaaede fartøier:						
Norske dampskibe..	3 721	1 582 345	698	288 937	4 419	1 871 282
Fremmede — ..	1 594	1 440 698	421	404 195	2 015	1 844 893
Tilsammen dampskibe..	5 315	3 023 043	1 119	693 132	6 434	3 716 175
Norske seilskibe....	2 020	451 526	191	76 410	2 211	527 936
Fremmede —	3 870	154 837	349	17 510	4 219	172 347
Tilsammen seilskibe...	5 890	606 363	540	93 920	6 430	700 283
Ialt	11 205	3 629 406	1 659	787 052	12 864	4 416 458
Herav norske.....	5 741	2 033 871	889	365 347	6 630	2 399 218
— fremmede.....	5 464	1 595 535	770	421 705	6 234	2 017 240

Skibsfarten mellem Norge og utlandet beskæftigede altsaa i 1907 — regnet efter antallet av skibsekspeditioner — 11 796 fartøier, med en samlet tonnage av 4 402 709 ton, for indgaaede, og 12 864 fartøier, dr. 4 416 458 ton, for utgaaede. Herav hadde de med ladning ankomne og avgaaede fartøier følgende tonnage:

	Ankommet.	Avgaat.
Dampskibe	2 362 610 ton,	3 023 043 ton,
Seilskibe.	297 606 —	606 363 —
<hr/>		
Ialt	2 660 216 ton.	3 629 406 ton.

Disse tal er foreløbig, men vil imidlertid neppe undergaa nogen væsentlig forandring, naar undtages, at der ved det endelige opgjør vil bli at tillægge for indgaaede flere svenske seilfartøier i ballast, som ikke er medtat i toldkamrenes opgaver.

Det Statistiske Centralbureau, Kristiania 18 september 1908.

A. N. Kiær.

J. C. Krohn.

Den norske handelsflaate

ved utgangen av

aaret 1906.

(Situation de la marine marchande à la fin de l'année 1906.)

Tabel 1. Handelsflaaten ved aarets utgang.

a. Dampfartøier, motorfartøier og seilfartøier underrett.

Landsdele. ¹	1	2	3	4	5	6
	Samtlige fartøier.			Fartøier over 50 ton.		
	Antal.	Tonnage.	Bemanding.	Antal.	Tonnage.	Bemanding.
I. Riket	7 611	1 547 884	52 726	2 640	1 456 342	33 695
Herav:						
Rikets bygder	4 194	364 863	20 147	642	306 610	6 936
— byer	3 417	1 183 021	32 579	1 998	1 149 732	26 759
II. Bygderne amtsvis.						
Smaalenene	142	20 108	684	33	18 253	403
Akershus	113	64 919	1 143	67	63 591	1 013
Buskerud	57	1 530	140	2	209	12
Jarlsberg og Larvik	189	126 060	2 383	107	124 683	2 098
Bratsberg	40	13 748	332	30	13 438	302
Nedenes	120	40 304	1 016	77	39 458	878
Lister og Mandal	114	16 297	547	38	14 720	313
Stavanger	479	8 618	1 235	13	2 399	69
Søndre Bergenhus	663	23 375	2 359	67	12 444	468
Nordre Bergenhus	197	6 764	864	42	3 991	295
Romsdal	732	8 588	3 694	16	1 021	131
Søndre Trondhjem	240	5 434	854	16	924	82
Nordre Trondhjem	137	4 747	560	33	2 056	200
Nordland	456	16 361	2 092	83	8 242	569
Tromsø	388	6 335	1 775	17	1 076	96
Finmarken	127	1 675	469	1	105	7
III. Byerne amtsvis.						
Smaalenene	269	73 928	2 160	146	71 493	1 755
Akershus	26	3 236	116	5	2 821	59
Kristiania	286	166 707	3 944	232	165 586	3 696
Buskerud	93	46 028	941	50	45 077	821
Jarlsberg og Larvik	316	127 063	3 531	192	124 320	2 996
Bratsberg	211	114 918	2 400	190	114 442	2 337
Nedenes	287	166 441	3 567	251	165 723	3 436
Lister og Mandal	162	82 165	1 695	126	81 181	1 567
Stavanger	621	124 772	4 413	305	116 764	3 301
Bergen	360	221 178	4 991	268	218 692	4 598
Nordre Bergenhus	15	746	121	4	487	30
Romsdal	463	19 917	2 190	111	12 167	757
Søndre Trondhjem	74	24 734	912	49	23 976	794
Nordre Trondhjem	48	2 983	260	25	2 285	173
Nordland	33	1 566	171	7	800	63
Tromsø	73	4 250	547	22	2 996	215
Finmarken	80	2 389	620	15	922	161
IV. De enkelte byer.						
Fredrikshald	64	19 170	484	40	18 976	428
Sarpsborg	10	6 217	121	9	6 192	118
Fredrikstad	151	40 823	1 251	80	39 287	1 001
Moss	44	7 718	304	17	7 038	208
Son	8	76	25	-	-	-
Hvitsten	2	1 098	19	1	1 072	16
Drøbak	16	2 062	72	4	1 749	43

¹ Skibe, som tilhører flere forskjellige eiere, er som hittil anset hjemmehørende der, hvor den korresponderende reder er bosat. Opgaverne viser derfor ikke nøiagtig, hvorledes eiendom i skib er fordelt mellem de forskjellige landsdele, og spesielt ikke, hvorledes den er fordelt mellom land og by.

² Se side 5, note 1.

Tabel I (forts.). Handelsflaaten ved aarets utgang.

a. (Forts.) Dampfartøier, motorfartøier og seilfartøier underrett.

Landsdele.	1	2	3	4	5	6
	Samtlige fartøier.			Fartøier over 50 ton.		
	Antal.	Tonnage.	Bemanding.	Antal.	Tonnage.	Bemanding.
IV. De enkelte byer.						
(Forts.)						
Kristiania	286	166 707	3 944	232	165 586	3 696
Drammen	87	45 906	928	50	45 077	821
Holmsbu	6	122	13	-	-	-
Svelviken	50	2 653	163	7	1 695	68
Holmestrand	16	4 775	132	11	4 657	119
Horten	5	830	28	3	782	23
Aasgaardstrand	2	651	15	1	622	13
Tønsberg	91	39 733	1 196	64	39 274	1 044
Sandefjord	89	42 411	1 250	62	41 715	1 047
Larvik	63	36 010	747	44	35 575	682
Kragerø	78	36 795	816	65	36 525	781
Langesund	18	8 602	199	17	8 565	195
Stathelle	4	1 339	33	3	1 305	30
Brevik	26	8 815	225	24	8 765	220
Porsgrund	59	44 661	805	57	44 638	798
Skien	26	14 706	322	24	14 644	313
Risør	62	19 225	522	44	18 919	460
Tvedestrand	38	35 009	546	36	34 957	540
Arendal	108	59 847	1 466	101	59 646	1 437
Grimstad	42	28 974	594	41	28 968	592
Lillesand	37	23 386	439	29	23 233	407
Kristiansand	90	55 992	1 056	76	55 605	1 002
Mandal	50	20 781	479	40	20 502	447
Farsund	11	2 320	69	4	2 119	41
Flekkefjord	11	3 072	91	6	2 955	77
Sogndal	3	106	10	1	81	5
Egersund	25	4 491	130	9	4 114	89
Sandnes	31	4 097	177	8	3 344	79
Stavanger	243	66 534	2 033	142	63 941	1 649
Skudeneshavn	32	2 436	157	17	2 217	104
Kopervik	39	2 944	272	16	2 263	137
Haugesund	248	44 164	1 634	112	40 804	1 238
Bergen	360	221 178	4 991	268	218 692	4 598
Florø	15	746	121	4	487	30
Aalesund	282	9 231	1 264	38	4 632	286
Molde	9	297	37	3	193	16
Kristiansund	172	10 389	889	70	7 342	455
Trondhjem	74	24 734	912	49	23 976	794
Levanger	4	110	10	-	-	-
Stenkjær	17	1 325	112	11	1 117	90
Nansos	27	1 548	138	14	1 168	83
Mosjøen	3	52	10	-	-	-
Bodø	20	1 115	119	5	683	55
Narvik	5	175	23	-	-	-
Svolvær	5	224	19	2	117	8
Harstad	15	582	89	6	425	43
Tromsø	58	3 668	458	16	2 571	172
Hammerfest	46	1 736	418	10	625	104
Vadsø	6	168	34	1	70	7
Vardø	28	485	168	4	227	50

Tabel 1 (forts.). Handelsflaaten ved aarets utgang.

b. Dampfartøier og seilfartøier særskilt.

Landsdele.	1	2	3	4	5	6	7
	Dampfartøier.				Seilfartøier.		
	Antal.	Tonnage.		Bemanding.	Antal.	Tonnage.	Bemanding.
Netto.		Brutto.					
I. Riket	1 493	751 546	1 218 200	19 820	5 813	793 418	31 220
Herav:							
Rikets bygder	249	156 234	249 920	3 424	3 686	206 453	15 293
— byer	1 244	595 312	968 280	16 396	2 127	586 965	15 927
II. Bygderne amtsvis.							
Smaalenene	1	20	49	4	136	20 067	665
Akershus	45	35 623	56 947	613	68	29 296	530
Buskerud	-	-	-	-	57	1 530	140
Jarlsberg og Larvik	70	92 380	145 605	1 538	117	33 598	821
Bratsberg	2	2 165	3 066	41	38	11 583	291
Nedenes	14	7 920	12 892	198	105	32 371	813
Lister og Mandal	4	1 629	2 648	47	104	14 572	482
Stavanger	4	225	395	22	474	8 386	1 211
Søndre Bergenhus	16	8 877	14 039	198	642	14 433	2 141
Nordre Bergenhus	¹ 21	2 193	4 090	252	159	4 440	502
Romsdal	11	276	839	106	534	6 924	2 525
Søndre Trondhjem	-	-	-	-	232	5 317	812
Nordre Trondhjem	5	235	467	36	132	4 512	524
Nordland	43	4 448	8 296	303	393	11 720	1 693
Tromsø	10	212	499	48	372	6 072	1 697
Finmarken	3	31	88	18	123	1 632	446
III. Byerne amtsvis.							
Smaalenene	63	13 950	23 973	562	204	59 968	1 592
Akershus	2	137	249	15	24	3 099	101
Kristiania	207	122 190	197 539	3 062	78	44 504	876
Buskerud	33	27 280	43 306	545	60	18 748	396
Jarlsberg og Larvik	110	57 567	93 819	1 730	202	69 323	1 745
Bratsberg	37	19 494	30 143	479	172	95 400	1 915
Nedenes	55	27 336	44 848	831	231	139 099	2 734
Lister og Mandal	37	17 001	27 862	425	123	65 117	1 264
Stavanger	184	65 055	108 290	2 142	432	59 623	2 241
Bergen	279	212 157	338 163	4 558	78	8 933	419
Nordre Bergenhus	9	559	1 133	100	6	187	21
Romsdal	118	6 169	13 551	714	326	13 616	1 384
Søndre Trondhjem	53	21 433	36 066	782	20	3 290	125
Nordre Trondhjem	13	1 265	2 410	106	33	1 682	149
Nordland	12	817	1 583	89	21	749	82
Tromsø	24	2 703	4 822	205	47	1 527	336
Finmarken	8	199	523	51	70	2 100	547

¹ Herav tilhører 11, drægtig 1948 ton og med 156 mands besætning, amtskommunen.

Tabel 1 (forts.). Handelsflaaten ved aarets utgang.
b. (Forts.) Dampfartøier og seilfartøier særskilt.

Landsdele.	1	2	3	4	5	6	7
	Dampfartøier.				Seilfartøier.		
	Antal.	Tonnage.		Bemanding.	Antal.	Tonnage.	Bemanding.
Netto.		Brutto.					
IV. De enkelte byer.¹							
Fredrikshald	13	6 900	10 965	148	49	12 260	330
Sarpsborg	2	320	871	19	8	5 897	102
Fredrikstad	33	5 661	9 916	263	118	35 162	988
Moss	15	1 069	2 221	132	29	6 649	172
Drobak	2	137	249	15	14	1 925	57
Kristiania	207	122 190	197 539	3 062	78	44 504	876
Drammen	33	27 280	43 306	545	54	18 626	383
Svelviken	1	12	30	4	49	2 641	159
Holmestrand	5	1 914	3 017	52	11	2 861	80
Tønsberg	50	33 232	53 412	819	41	6 501	377
Sandefjord	39	18 621	30 842	696	46	23 617	498
Larvik	15	3 788	6 518	159	48	32 222	588
Kragerø	14	7 808	12 684	180	62	28 963	630
Langesund	3	1 562	2 512	36	15	7 040	163
Brevik	2	479	824	22	24	8 336	203
Porsgrund	8	7 279	9 421	137	51	37 382	668
Skien	10	2 366	4 702	104	16	12 340	218
Risør	10	2 260	3 819	88	52	16 965	434
Tvedestrand	4	2 559	4 123	57	34	32 450	489
Arendal	33	16 489	27 179	559	75	43 358	907
Grimstad	5	4 497	7 235	90	36	24 471	502
Lillesand	3	1 531	2 492	37	34	21 855	402
Kristiansand	20	7 823	12 949	226	70	48 169	830
Mandal	9	6 248	10 063	114	41	14 533	365
Farsund	2	79	178	10	8	2 213	56
Plekkefjord	6	2 851	4 672	75	4	202	13
Egersund	2	186	328	13	23	4 305	117
Sandnes	4	494	883	32	27	3 603	145
Stavanger	97	34 893	57 841	1 135	146	31 641	898
Skudeneshavn	3	113	511	18	29	2 323	139
Kopervik	3	630	1 115	30	36	2 314	242
Haugesund	75	28 739	47 612	914	168	15 331	690
Bergen	279	212 157	338 163	4 558	78	8 933	419
Florø	9	559	1 133	100	6	187	21
Aalesund	83	4 247	9 716	504	185	4 897	681
Molde	3	147	309	17	5	141	16
Kristiansund	32	1 775	3 526	193	136	8 578	687
Trondhjem	53	21 433	36 066	782	20	3 290	125
Stenkjær	8	938	1 768	72	8	379	38
Namsos	5	327	642	34	22	1 221	104
Mosjøen	1	9	24	4	2	43	6
Bodø	9	771	1 473	76	11	344	43
Narvik	2	37	86	9	3	138	14
Harstad	11	491	938	74	2	71	9
Tromsø	13	2 212	3 884	131	45	1 456	327
Hammerfest	4	79	239	18	40	1 567	378
Vadsø	3	101	220	17	3	67	17
Vardø	1	19	64	16	27	466	152

¹ Her er alene opført de byer, hvor dampskibe er hjemmehørende; for de øvrige se side 3 fg.

Tabel 1 (forts.). Handelsflaaten ved aarets utgang.

c. Motorfartøier.¹

Amdistrikterne amtsvis amt de enkelte ter og herreder.	1	2	3	4	5	6	7	8	9	10	11	12	13
	Antal motorfartøier fordelt efter deres netto-tonnage:								Tilsammen.				
	Under 4 ton.	4-6 ton.	6-8 ton.	8-10 ton.	10-20 ton.	20-30 ton.	40-50 ton.	50-100 ton.	Antal.	Ton netto.	Ton brutto.	Effektive h.-k.	Be- manding.
Riket	12	41	91	81	59	12	7	2	305	2 920	4 854	2 462	1 686
Herav:													
Rikets bygder..	8	35	86	73	49	5	3	-	259	2 176	3 365	1 937	1 430
— byer....	4	6	5	8	10	7	4	2	46	744	1 489	525	256
I. Bygderne amtsvis.													
aalenene	3	1	-	-	1	-	-	-	5	21	53	47	15
lsberg og Larvik	-	-	-	-	-	-	2	-	2	82	151	28	24
lenes	-	-	-	-	1	-	-	-	1	13	20	10	5
ter og Mandal..	-	-	-	-	5	1	-	-	6	96	248	64	18
vanger	-	-	1	-	-	-	-	-	1	7	12	6	2
dre Bergenhus..	-	1	-	-	3	1	-	-	5	65	117	48	20
dre Bergenhus..	1	5	6	1	4	-	-	-	17	131	178	141	110
nsdal.....	1	23	74	67	21	1	-	-	187	1 388	2 013	1 321	1 063
dre Trondhjem	-	1	1	-	5	-	1	-	8	117	167	70	42
ldland	3	2	4	3	6	2	-	-	20	193	314	146	96
msø.....	-	2	-	2	2	-	-	-	6	51	76	46	30
marken	-	-	-	-	1	-	-	-	1	12	16	10	5
I. De enkelte byer.													
drikshald	1	-	1	-	-	-	-	-	2	10	22	10	6
stiania	-	-	-	-	1	-	-	-	1	13	34	24	6
defjord	-	-	-	-	-	-	4	-	4	173	304	36	56
gerø	-	1	-	-	1	-	-	-	2	24	45	15	6
mstad	-	-	1	-	-	-	-	-	1	6	14	12	2
sund	-	-	-	-	-	1	-	-	1	28	37	7	3
kkefjord	-	-	-	-	1	-	-	-	1	19	30	16	3
gesund	-	1	-	-	1	3	-	-	5	94	206	78	30
gen	-	-	-	-	1	1	-	1	3	88	148	41	14
esund	3	3	3	3	2	-	-	-	14	87	235	96	79
lde	-	-	-	1	-	-	-	-	1	9	24	22	4
stiansund.....	-	-	-	3	1	-	-	-	4	36	103	65	9
ndhjem.....	-	-	-	-	1	-	-	-	1	11	24	6	5
anger	-	-	-	-	-	1	-	-	1	28	39	20	3
nkjær	-	-	-	1	-	-	-	-	1	8	21	16	2
stad	-	1	-	-	1	-	-	-	2	20	64	26	6
nummerfest.....	-	-	-	-	-	1	-	1	2	90	139	35	22

¹ Beskæftiget i indenriksk kystfart samt ved indenrikske fiskeekspeditioner. Den væsentligste del af disse fartøier har tidligere været medtat under dampfartøier.

Tabel 1 (forts.). Handelsflaaten ved aarets utgang.
c. (Forts.) Motorfartøier.

Landdistrikterne amtsvis samt de enkelte byer og herreder.	1	2	3	4	5	6	7	8	9	10	11	12	13	
	Antal motorfartøier fordelt efter deres netto-tonnage:									Tilsammen.				
	Under 4 ton.	4-6 ton.	6-8 ton.	8-10 ton.	10-20 ton.	20-30 ton.	30-40 ton.	40-50 ton.	50-100 ton.	Antal.	Ton netto.	Ton brutto.	Effektive h.k.	Be- mand
III. De enkelte herreder.														
Berg	3	1	-	-	-	-	-	-	4	8	28	27		
Hvaler	-	-	-	-	1	-	-	-	1	13	25	20		
Sandeherred	-	-	-	-	-	-	2	-	2	82	151	28		
Høvaag	-	-	-	-	1	-	-	-	1	13	20	10		
Søgne	-	-	-	-	2	-	-	-	2	29	76	20		
Vanse	-	-	-	-	3	1	-	-	4	67	172	44		
Haaland	-	-	1	-	-	-	-	-	1	7	12	6		
Finmaas	-	-	-	-	-	1	-	-	1	23	54	15		
Fuse	-	-	-	-	2	-	-	-	2	22	35	20		
Sund	-	1	-	-	-	-	-	-	1	5	8	5		
Ulvik	-	-	-	-	1	-	-	-	1	15	20	8		
Kinn og Vevring	-	-	1	-	1	-	-	-	2	22	28	22		
Bremanger	-	-	-	1	1	-	-	-	2	25	42	21		
Selje	1	4	4	-	2	-	-	-	11	73	93	87		
Daviken	-	1	1	-	-	-	-	-	2	11	15	11		
Herø	1	-	8	5	1	-	-	-	15	107	137	108		
Ulstein	-	-	2	5	1	-	-	-	8	70	94	50		
Hjørundfjord	-	-	-	-	1	-	-	-	1	11	15	10		
Borgund	-	2	5	13	7	-	-	-	27	223	299	264		
Haram	-	20	58	44	8	-	-	-	130	906	1 358	845	1	
Vestnes	-	-	1	-	-	-	-	-	1	6	8	3		
Bud	-	1	-	-	1	-	-	-	2	20	45	17		
Edø	-	-	-	-	2	1	-	-	3	45	57	24		
Froya	-	-	1	-	5	-	-	-	6	67	91	50		
Hitteren	-	1	-	-	-	-	-	-	1	4	8	8		
Fillan	-	-	-	-	-	-	1	-	1	46	68	12		
Vega	-	-	-	2	3	-	-	-	5	48	96	36		
Hemnes	-	-	-	-	1	-	-	-	1	10	12	8		
Folden	-	-	-	-	1	-	-	-	1	17	20	10		
Vaagan	-	-	2	-	-	1	-	-	3	40	74	26		
Buksnes	-	1	-	-	-	-	-	-	1	5	7	5		
Værøy	3	1	-	1	1	-	-	-	6	33	49	33		
Hadsel	-	-	-	-	-	1	-	-	1	28	40	16		
Øksnes	-	-	2	-	-	-	-	-	2	12	16	12		
Berg	-	2	-	2	2	-	-	-	6	51	76	46		
Maasø	-	-	-	-	1	-	-	-	1	12	16	10		

Anm. Den nye skrivemaate for herredsnavne er hittil bestemt kun for Nordlands og Tromsø amter.

Tabel 1 (forts.). Handelsflaaten ved aarets udgang.

d. Dampfartøier og seilfartøier over 50 ton.

Landsdele.	1	2	3	4	5	6
	Dampfartøier.			Seilfartøier.		
	Antal.	Tonnage.	Bemanding.	Antal.	Tonnage.	Bemanding.
I. Riket	1 079	742 885	17 403	1 559	713 340	16 275
Herav:						
Rikets bygder	159	154 187	2 825	483	152 423	4 111
— byer	920	588 698	14 578	1 076	560 917	12 164
II. Bygderne amtsvis.						
Smaalenene	-	-	-	33	18 253	403
Akershus	41	35 462	593	26	28 129	420
Buskerud	-	-	-	2	209	12
Jarlsberg og Larvik	62	92 234	1 461	45	32 449	637
Bratsberg	2	2 165	41	28	11 273	261
Nedenes	13	7 887	193	64	31 571	685
Lister og Mandal	2	1 563	39	36	13 157	274
Stavanger	1	174	10	12	2 225	59
Søndre Bergenhus	9	8 690	163	58	3 754	305
Nordre Bergenhus	¹ 10	1 947	150	32	2 044	145
Romsdal	-	-	-	16	1 021	131
Søndre Trondhjem	-	-	-	16	924	82
Nordre Trondhjem	3	179	18	30	1 877	182
Nordland	15	3 820	150	68	4 422	419
Tromsø	1	66	7	16	1 010	89
Finmarken	-	-	-	1	105	7
III. Byerne amtsvis.						
Smaalenene	32	13 406	425	114	58 087	1 330
Akershus	1	129	11	4	2 692	48
Kristiania	173	121 525	2 867	59	44 061	829
Buskerud	28	27 197	509	22	17 880	312
Jarlsberg og Larvik	82	57 005	1 477	110	67 315	1 519
Bratsberg	31	19 366	456	159	95 076	1 881
Nedenes	46	27 149	793	205	138 574	2 643
Lister og Mandal	28	16 779	386	98	64 402	1 181
Stavanger	157	64 353	1 996	148	52 411	1 305
Bergen	243	211 339	4 389	24	7 299	203
Nordre Bergenhus	2	376	22	2	111	8
Romsdal	25	4 501	239	86	7 666	518
Søndre Trondhjem	42	21 101	722	7	2 875	72
Nordre Trondhjem	11	1 240	99	14	1 045	74
Nordland	5	683	55	2	117	8
Tromsø	13	2 479	125	9	517	90
Finmarken	1	70	7	13	789	143

¹ Herav tilhører 9, drægtig 1874 ton og med 142 mands besætning, amtskommunen.

Tabel 1 (forts.). Handelsflaaten ved aarets utgang.
d. (Forts.) Dampfartøier og seilfartøier over 50 ton.

Landsdele.	1	2	3	4	5	6
	Dampfartøier.			Seilfartøier.		
	Antal.	Tonnage.	Bemanding.	Antal.	Tonnage.	Bemanding.
IV. De enkelte byer.¹						
Fredrikshald	8	6 851	132	32	12 125	296
Sarpsborg	2	320	19	7	5 872	99
Fredrikstad	13	5 297	173	67	33 990	828
Moss	9	938	101	8	6 100	107
Drobak	1	129	11	3	1 620	32
Kristiania	173	121 525	2 867	59	44 061	829
Drammen	28	27 197	509	22	17 880	312
Holmestrand	4	1 884	47	7	2 773	72
Tonsberg	40	33 043	716	24	6 231	328
Sandefjord	29	18 403	591	33	23 312	456
Larvik	9	3 675	123	35	31 900	559
Kragerø	11	7 754	170	54	28 771	611
Langesund	2	1 525	32	15	7 040	163
Brevik	2	479	22	22	8 286	198
Porsgrund	7	7 275	133	50	37 363	665
Skien	9	2 333	99	15	12 311	214
Risør	6	2 187	71	38	16 732	389
Tvedestrand	3	2 543	54	33	32 414	486
Arendal	30	16 403	545	71	43 243	892
Grimstad	5	4 497	90	36	24 471	502
Lillesand	2	1 519	33	27	21 714	374
Kristiansand	13	7 633	195	63	47 972	807
Mandal	9	6 248	114	31	14 254	333
Farsund	1	64	5	3	2 055	36
Flekkefjord	5	2 834	72	1	121	5
Egersund	1	163	10	8	3 951	79
Sandnes	3	455	27	5	2 889	52
Stavanger	78	34 429	1 036	64	29 512	613
Skudeneshavn	1	67	6	16	2 150	98
Kopervik	2	584	25	14	1 679	112
Haugesund	72	28 655	892	40	12 149	346
Bergen	243	211 339	4 389	24	7 299	203
Florø	2	376	22	2	111	8
Aalesund	13	3 048	146	25	1 584	140
Molde	2	129	12	1	64	4
Kristiansund	10	1 324	81	60	6 018	374
Trondhjem	42	21 101	722	7	2 875	72
Stenkjær	8	938	72	3	179	18
Namsos	3	302	27	11	866	56
Bodø	5	683	55	-	-	-
Harstad	5	365	37	1	60	6
Tromsø	8	2 114	88	8	457	84
Vadsø	1	70	7	-	-	-

¹ Se side 6, note.

Tabel I (forts.). Handelsflaaten ved aarets utgang.

e. Dampfartøier og seilfartøier, inddelt efter den fart, i hvilken de hovedsagelig har været beskæftiget.

Landsdele.	1	2	3	4	5	6
	I. Dampfartøier.					
	Indenriksk kystfart samt indenrikske fiskeekspeditioner.		Utenriksk fart.		Sæl, hvalros, hval- og bottlenosefangst.	
	Antal.	Tonnage.	Antal.	Tonnage.	Antal.	Tonnage.
I. Riket	489	24 854	952	723 367	52	3 325
Herav:						
Rikets bygder	116	8 397	123	147 396	10	441
— byer	373	16 457	829	575 971	42	2 884
II. Bygderne amtsvis.						
Smaalenene	1	20	-	-	-	-
Akershus	7	363	38	35 260	-	-
Buskerud	-	-	-	-	-	-
Jarlsberg og Larvik	-	-	61	91 956	9	424
Bratsberg	-	-	2	2 165	-	-
Nedenes	1	33	13	7 887	-	-
Lister og Mandal	2	66	2	1 563	-	-
Stavanger	4	225	-	-	-	-
Søndre Bergenhus	9	312	7	8 565	-	-
Nordre Bergenhus	21	2 193	-	-	-	-
Romsdal	11	276	-	-	-	-
Søndre Trondhjem	-	-	-	-	-	-
Nordre Trondhjem	5	235	-	-	-	-
Nordland	43	4 448	-	-	-	-
Tromsø	10	212	-	-	-	-
Finmarken	2	14	-	-	1	17
III. Byerne amtsvis.						
Smaalenene	34	1 084	29	12 866	-	-
Akershus	1	8	1	129	-	-
Kristiania	31	975	172	120 959	4	256
Buskerud	3	66	29	27 191	1	23
Jarlsberg og Larvik	12	569	66	54 964	32	2 034
Bratsberg	7	246	30	19 248	-	-
Nedenes	13	776	40	26 052	2	508
Lister og Mandal	11	382	26	16 619	-	-
Stavanger	33	1 435	151	63 620	-	-
Bergen	39	2 039	240	210 118	-	-
Nordre Bergenhus	7	183	2	376	-	-
Romsdal	112	3 961	6	2 208	-	-
Søndre Trondhjem	17	962	36	20 471	-	-
Nordre Trondhjem	13	1 265	-	-	-	-
Nordland	12	817	-	-	-	-
Tromsø	21	1 509	1	1 150	2	44
Finmarken	7	180	-	-	1	19

Tabel 1 (forts.). Handelsflaaten ved aarets utgang.

e. (Forts.) Dampfartøier og seilfartøier, inddelt efter den fart, i hvilken de hovedsagelig har været beskæftiget.

Landsdele.	1	2	3	4	5	6
	II. Seilfartøier.					
	Indenriksk kystfart samt indenrikske fiskeekspeditioner.		Utenriksk fart.		Sæl-, hvalros-, hval- og bottlenosefangst.	
	Antal.	Tonnage.	Antal.	Tonnage.	Antal.	Tonnage.
I. Riket	3 926	78 482	1 792	709 826	95	5 110
Herav:						
Rikets bygder	3 268	63 887	404	141 781	14	785
— byer	658	14 595	1 388	568 045	81	4 325
II. Bygderne amtsvis.						
Smaalenene	73	920	63	19 147	-	-
Akershus	25	534	43	28 762	-	-
Buskerud	33	725	24	805	-	-
Jarlsberg og Larvik	51	651	63	32 686	3	261
Bratsberg	-	-	38	11 583	-	-
Nedenes	21	189	84	32 182	-	-
Lister og Mandal	33	525	71	14 047	-	-
Stavanger	461	6 296	13	2 090	-	-
Søndre Bergenhus	639	14 140	3	293	-	-
Nordre Bergenhus	159	4 440	-	-	-	-
Romsdal	528	6 572	-	-	6	352
Søndre Trondhjem	232	5 317	-	-	-	-
Nordre Trondhjem	131	4 426	1	86	-	-
Nordland	392	11 620	1	100	-	-
Tromsø	372	6 072	-	-	-	-
Finmarken	118	1 460	-	-	5	172
III. Byerne amtsvis.						
Smaalenene	68	1 169	136	58 799	-	-
Akershus	15	256	9	2 843	-	-
Kristiania	10	175	68	44 329	-	-
Buskerud	24	489	36	18 259	-	-
Jarlsberg og Larvik	53	1 008	130	66 674	19	1 641
Bratsberg	7	163	164	95 144	1	93
Nedenes	12	97	219	139 002	-	-
Lister og Mandal	4	85	119	65 032	-	-
Stavanger	112	1 918	320	57 705	-	-
Bergen	48	1 599	30	7 334	-	-
Nordre Bergenhus	4	109	2	78	-	-
Romsdal	177	3 703	149	9 913	-	-
Søndre Trondhjem	15	563	5	2 727	-	-
Nordre Trondhjem	32	1 476	1	206	-	-
Nordland	21	749	-	-	-	-
Tromsø	25	629	-	-	22	898
Finmarken	31	407	-	-	39	1 693

Tabel 1 (forts.). Handelsflaaten ved aarets utgang.

f. Dampfartøier og seilfartøier i utenriksk fart, inndelt efter toldstederne.

Toldsteder.	1		2		3		4	
	Dampfartøier.				Seilfartøier.			
	Antal.		Tonnage.		Antal.		Tonnage.	
Fredrikshald	13	6 900	56	14 411				
Sarpsborg	2	320	13	9 124				
Fredrikstad	10	5 049	110	47 918				
Moss	4	597	20	6 493				
Hvitsten	-	-	2	1 098				
Drøbak	1	129	21	2 304				
Kristiania	210	156 219	110	73 055				
Drammen	34	31 034	51	27 477				
Holmsbu	-	-	3	70				
Svelviken	-	-	24	2 110				
Holmestrand	2	1 771	14	3 353				
Horten	4	4 168	7	1 754				
Aasgaardstrand	-	-	2	651				
Tønsberg	74	100 006	37	10 054				
Sandefjord	22	25 441	60	38 256				
Larvik	20	11 691	42	34 176				
Kragerø	11	7 754	55	28 800				
Langesund	2	1 525	19	10 367				
Stathelle	-	-	4	1 339				
Brevik	2	479	46	13 668				
Porsgrund	9	9 440	62	40 213				
Skien	8	2 215	16	12 340				
Risør	10	5 799	56	22 657				
Tvedestrand	10	6 160	62	47 199				
Arendal	25	15 368	86	46 413				
Grimstad	5	4 497	43	27 461				
Lillesand	3	2 115	51	27 319				
Kristiansand	13	7 633	105	49 890				
Mandal	9	6 248	63	16 100				
Farsund	1	736	17	9 955				
Flekkefjord	5	3 565	10	3 269				
Sogndal	-	-	3	137				
Egersund	1	163	25	4 357				
Sandnes	2	403	24	3 497				
Stavanger	73	33 896	128	31 604				
Skudeneshavn	-	-	22	3 864				
Kopervik	3	630	20	1 940				
Haugesund	72	28 528	111	14 396				
Bergen	247	218 683	33	7 627				
Florø	2	376	2	78				
Aalesund	5	1 863	68	3 050				
Molde	-	-	1	64				
Kristiansund	1	345	80	6 799				
Trondhjem	36	20 471	5	2 727				
Namsos	-	-	2	292				
Bodø	-	-	1	100				
Tromsø	1	1 150	-	-				
Tilsammen	952	723 367	1 792	709 826				

Tabel 1 (forts.). Handelsflaaten ved aarets udgang.¹
g. Dampfartøier, inddelt efter deres størrelse med oplysning om anvendelse, tonnage, nominal hestekraft og bemanning.

Fartoiernes tonnage.	1	2	3	4	5	6	7	8	9	10
	1. Riket.				2. Rikets bygder.			3. Rikets byer.		
	Antal.	Ton- nage.	Nominal heste- kraft.	Beman- ding.	Antal.	Ton- nage.	Beman- ding.	Antal.	Ton- nage.	Beman- ding.
I. Dampfartøier overhovedet:										
Under 20 ton ..	219	2 609	3 817	1 132	40	500	255	179	2 109	877
20— 50 — ..	195	6 052	4 836	1 285	50	1 547	344	145	4 505	941
50— 100 — ..	111	7 799	4 236	904	13	915	86	98	6 884	818
100— 200 — ..	114	16 897	5 045	1 263	11	1 569	115	103	15 328	1 148
200— 300 — ..	89	23 341	5 539	1 230	9	2 451	166	80	20 890	1 064
300— 400 — ..	95	33 889	7 506	1 302	10	3 625	132	85	30 264	1 170
400— 500 — ..	77	33 974	7 335	1 117	10	4 351	134	67	29 623	983
500— 600 — ..	68	38 434	8 134	1 076	2	1 105	31	66	37 329	1 045
600— 700 — ..	121	80 077	15 534	1 996	10	6 511	162	111	73 566	1 834
700— 800 — ..	85	63 363	11 714	1 386	21	15 641	253	64	47 722	1 133
800— 900 — ..	74	63 269	10 846	1 360	10	8 587	185	64	54 682	1 175
900—1000 — ..	44	41 772	7 345	892	4	3 823	76	40	37 949	816
1000—1100 — ..	34	35 691	5 753	684	11	11 495	219	23	24 196	465
1100—1200 — ..	24	27 410	4 125	474	3	3 421	61	21	23 989	413
1200—1300 — ..	10	12 540	2 053	215	4	5 079	85	6	7 461	130
1300—1400 — ..	13	17 744	2 854	300	3	4 070	73	10	13 674	227
1400—1500 — ..	15	21 751	3 287	352	3	4 344	67	12	17 407	285
1500—1600 — ..	6	9 300	1 315	133	3	4 646	67	3	4 654	66
1600—1700 — ..	10	16 409	2 370	230	4	6 582	92	6	9 827	138
1700—1800 — ..	3	5 281	717	71	-	-	-	3	5 281	71
1800—1900 — ..	8	14 967	2 082	202	1	1 899	24	7	13 068	178
1900—2000 — ..	19	36 990	4 905	489	3	5 805	77	16	31 185	412
2000—2500 — ..	42	96 513	13 071	1 220	17	39 440	502	25	57 073	718
2500—3000 — ..	17	45 474	6 331	507	7	18 828	218	10	26 646	289
Tilsammen	1 493	751 546	140 750	19 820	249	156 234	3 424	1 244	595 312	16 396
II. Dampfartøier, beskæftiget i indenriksk kystfart samt ved indenrikske fiskeekspeditioner:										
Under 20 ton	186	2 207	3 065	898	34	426	199	152	1 781	699
20— 50 —	164	5 055	3 714	962	47	1 458	313	117	3 597	649
50—100 —	74	5 264	2 449	541	13	915	86	61	4 349	455
100—200 —	47	6 578	2 433	489	10	1 468	109	37	5 110	380
200—300 —	10	2 566	848	148	5	1 307	77	5	1 259	71
300—400 —	4	1 433	354	59	3	1 072	43	1	361	16
400—500 —	4	1 751	342	50	4	1 751	50	-	-	-
Tilsammen	489	24 854	13 205	3 147	116	8 397	877	373	16 457	2 270
III. Dampfartøier, beskæftiget i utenriksk fart:										
Under 20 ton	15	187	295	59	-	-	-	15	187	59
20— 50 —	15	522	459	84	-	-	-	15	522	84
50—100 —	28	1 912	1 453	209	-	-	-	28	1 912	209
100—200 —	62	9 654	2 471	632	1	101	6	61	9 553	626
200—300 —	76	19 989	4 499	898	3	866	37	73	19 123	861
300—400 —	91	32 456	7 152	1 243	7	2 553	89	84	29 903	1 154
400—500 —	73	32 223	6 993	1 067	6	2 600	84	67	29 623	983
500—600 —	67	37 873	8 054	1 053	2	1 105	31	65	36 768	1 022
over 600 — ..	525	588 551	94 302	10 511	104	140 171	2 161	421	448 380	8 350
Tilsammen	952	723 367	125 678	15 756	123	147 396	2 408	829	575 971	13 348
IV. Dampfartøier, beskæftiget ved sæl-, hvalros-, hval- og bottlenosefangst:										
Under 20 ton	18	215	457	175	6	74	56	12	141	119
20— 50 —	16	475	663	239	3	89	31	13	386	208
50—100 —	9	623	334	154	-	-	-	9	623	154
100—200 —	5	665	141	142	-	-	-	5	665	142
200—300 —	3	786	192	184	1	278	52	2	508	132
500—600 —	1	561	80	23	-	-	-	1	561	23
Tilsammen	52	3 325	1 867	917	10	441	139	42	2 884	778

¹ Motorfartøier (se side 7 og 8). ² Se ovenfor under I.

Tabel 1 (forts.). Handelsflaaten ved aarets udgang.

h. Seilfartøier, inddelt efter deres størrelse med oplysning om anvendelse, tonnage og bemanning.

Fartøiernes tonnage.	1	2	3	4	5	6	7	8	9
	1. Riket.			2. Rikets bygder.			3. Rikets byer.		
	Antal.	Tonnage.	Beman- ding.	Antal.	Tonnage.	Beman- ding.	Antal.	Tonnage.	Beman- ding.

I. Seilfartøier overhovedet:

Under 20 ton	2 499	26 111	8 042	2 111	21 388	6 961	388	4 723	1 081
20—50 —	1 755	53 967	6 903	1 092	32 642	4 221	663	21 325	2 682
50—100 —	541	33 981	3 184	274	16 382	1 493	267	17 599	1 691
100—200 —	114	17 112	868	33	4 468	233	81	12 644	635
200—300 —	126	31 246	1 063	22	5 234	179	104	26 012	884
300—400 —	104	36 924	1 023	17	6 175	163	87	30 749	860
400—500 —	112	51 073	1 240	28	12 671	303	84	38 402	937
500—600 —	93	51 586	1 165	20	11 073	241	73	40 513	924
600—700 —	65	42 549	897	13	8 355	193	52	34 194	704
700—800 —	66	49 962	944	15	11 351	215	51	38 611	729
800—900 —	49	41 886	731	3	2 558	37	46	39 328	694
900—1000 —	59	56 798	942	6	5 841	98	53	50 957	844
1000—1100 —	45	47 457	732	11	11 589	173	34	35 868	559
1100—1200 —	53	61 242	918	12	13 862	219	41	47 380	699
1200—1300 —	50	62 538	889	13	16 255	233	37	46 283	656
1300—1400 —	26	35 246	505	3	4 066	61	23	31 180	444
1400—1500 —	16	23 498	309	2	2 987	31	14	20 511	278
1500—1600 —	14	21 741	291	5	7 728	108	9	14 013	183
1600—1700 —	11	18 049	221	-	-	-	11	18 049	221
1700—1800 —	5	8 740	108	3	5 233	62	2	3 507	46
1800—1900 —	3	5 589	66	1	1 846	24	2	3 743	42
1900—2000 —	1	1 999	25	-	-	-	1	1 999	25
2000—2500 —	4	8 865	108	1	2 095	22	3	6 770	86
2500—3000 —	2	5 259	46	1	2 654	23	1	2 605	23
Tilsammen	5 813	793 418	31 220	3 686	206 453	15 293	2 127	586 965	15 927

II. Seilfartøier, beskjættet i indenriksk kystfart samt ved indenrikske fiskeekspeditioner:

Under 20 ton	2 423	24 893	7 826	2 086	20 996	6 894	337	3 897	932
20—50 —	1 233	36 575	4 743	948	28 157	3 727	285	8 418	1 016
50—100 —	260	15 945	1 405	224	13 665	1 215	36	2 280	190
100—200 —	10	1 069	66	10	1 069	66	-	-	-
Tilsammen	3 926	78 482	14 040	3 268	63 887	11 902	658	14 595	2 138

III. Seilfartøier, beskjættet i utenriksk fart:

Under 20 ton	73	1 177	196	24	378	61	49	799	135
20—50 —	475	15 658	1 665	139	4 293	443	336	11 365	1 222
50—100 —	243	15 595	1 263	43	2 253	169	200	13 342	1 094
100—200 —	97	15 149	661	22	3 284	147	75	11 865	514
200—300 —	126	31 246	1 063	22	5 234	179	104	26 012	884
300—400 —	104	36 924	1 023	17	6 175	163	87	30 749	860
400—500 —	112	51 073	1 240	28	12 671	303	84	38 402	937
500—600 —	93	51 586	1 165	20	11 073	241	73	40 513	924
over 600 — ¹	469	491 418	7 732	89	96 420	1 499	380	394 998	6 233
Tilsammen	1 792	709 826	16 008	404	141 781	3 205	1 388	568 045	12 803

IV. Seilfartøier, beskjættet ved sæl-, hvalros-, hval- og bottlenosefangst:

Under 20 ton	3	41	20	1	14	6	2	27	14
20—50 —	47	1 734	495	5	192	51	42	1 542	444
50—100 —	38	2 441	516	7	464	109	31	1 977	407
100—200 —	7	894	141	1	115	20	6	779	121
Tilsammen	95	5 110	1 172	14	785	186	81	4 325	986

¹ Se ovenfor under I.

Tabel 2. Handelsflaatens tilgang og afgang i aarets løp.

a. Dampfartøier.

Landsdele og byer, hvor fartøierne hører hjemme ¹ .	1	2	3	4	5	6	7	8
	Tilgang.							
	Nybygget i Norge.		Nybygget i utlandet for norsk regning.		Ellers tilkjøpt fra utlandet.		Tilkjøpt eller overflyttet fra indenlandske steder.	
	Antal.	Tonnage.	Antal.	Tonnage.	Antal.	Tonnage.	Antal.	Tonnage.
I. Riket	61	33 086	25	45 899	35	28 289	45	14 011
Fartøier over 50 ton	42	32 549	25	45 899	29	28 115	25	13 694
Av samtlige skibe faldt: paa rikets bygder	12	7 543	6	12 243	4	5 088	8	5 987
— byer	49	25 543	19	33 656	31	23 201	37	8 024
II. Bygderne amtsvis.								
Akershus	2	1 500	2	5 036	-	-	4	3 186
Jarlsberg og Larvik	7	5 598	4	7 207	4	5 088	1	2 303
Nedenes	-	-	-	-	-	-	1	306
Stavanger	-	-	-	-	-	-	1	174
Romsdal	1	35	-	-	-	-	-	-
Nordland	2	410	-	-	-	-	1	18
III. De enkelte byer.								
Fredrikstad	-	-	-	-	1	592	-	-
Moss	-	-	-	-	1	389	-	-
Drøbak	-	-	-	-	1	129	-	-
Kristiania	14	9 557	1	717	5	4 807	1	14
Drammen	1	23	4	6 747	1	817	2	1 600
Holmestrand	-	-	1	1 114	-	-	-	-
Tønsberg	3	2 853	2	1 624	1	2 293	1	15
Sandefjord	-	-	2	3 262	2	1 627	-	-
Kragerø	-	-	-	-	2	4 303	1	324
Langesund	-	-	-	-	1	815	-	-
Brevik	1	34	-	-	-	-	-	-
Porsgrund	-	-	1	2 531	-	-	-	-
Skien	1	896	-	-	-	-	1	126
Risør	1	690	-	-	-	-	1	318
Arendal	2	1 157	1	1 465	-	-	1	360
Lillesand	-	-	-	-	-	-	1	10
Kristiansand	-	-	-	-	1	424	1	5
Mandal	-	-	-	-	1	739	-	-
Flekkefjord	1	734	-	-	-	-	-	-
Sandnes	-	-	-	-	-	-	3	284
Stavanger	2	979	-	-	-	-	4	815
Skudeneshavn	-	-	-	-	3	113	-	-
Kopervik	-	-	-	-	1	46	-	-
Haugesund	-	-	-	-	4	1 708	2	513
Bergen	9	6 711	6	15 237	2	2 447	1	4
Florø	2	59	-	-	-	-	-	-
Aalesund	7	212	-	-	-	-	3	158
Kristiansund	-	-	-	-	1	134	4	232
Trondhjem	5	1 638	1	959	2	668	4	3 136
Namsos	-	-	-	-	-	-	1	12
Tromsø	-	-	-	-	1	1 150	2	44
Hammerfest	-	-	-	-	-	-	2	33
Vadsø	-	-	-	-	-	-	1	21

¹ Opgaverne i nærværende tabel gir altsaa ikke oplysning om bygningsstederne i Norge, herom se tabel 3.

Tabel 2 (forts.). Handelsflaatens tilgang og afgang i aarets løp.

a. (Forts.) Dampfartøier.

Landsdele og byer, hvor fartøierne hører hjemme.	1	2	3	4	5	6	7	8
	Afgang.							
	Solgt til utlandet.		Solgt eller overflyttet til indenlandske steder.		Forlist.		Ophugget.	
	Antal.	Tonnage.	Antal.	Tonnage.	Antal.	Tonnage.	Antal.	Tonnage.
I. Riket	32	13 264	48	13 837	21	13 832	1	348
Fartøier over 50 ton . .	26	13 148	22	13 198	18	13 799	1	348
Av samtlige skibe faldt:								
paa Rikets bygder . .	3	1 772	9	799	3	3 195	-	-
— byer	29	11 492	39	13 038	18	10 637	1	348
II. Bygderne amtsvis.								
Akershus	1	1 209	3	214	-	-	-	-
Jarlsberg og Larvik . .	2	563	-	-	2	3 189	-	-
Søndre Trondhjem . . .	-	-	1	494	-	-	-	-
Nordre —	-	-	1	21	-	-	-	-
Nordland	-	-	4	70	1	6	-	-
III. De enkelte byer.								
Fredrikstad	-	-	1	1 497	-	-	-	-
Kristiania	5	2 727	7	1 455	1	1 664	-	-
Drammen	-	-	-	-	1	829	-	-
Tønsberg	1	5	4	3 995	1	914	-	-
Sandefjord	4	223	-	-	1	1 601	-	-
Larvik	1	12	-	-	-	-	-	-
Brevik	8	455	2	24	-	-	-	-
Porsgrund	-	-	2	403	-	-	-	-
Skien	-	-	1	896	-	-	-	-
Arendal	-	-	1	306	-	-	-	-
Grimstad	-	-	-	-	1	1 585	-	-
Kristiansand	1	5	-	-	1	543	-	-
Stavanger	2	352	5	708	3	426	-	-
Kopervik	-	-	-	-	1	172	-	-
Haugesund	-	-	2	599	1	158	-	-
Bergen	6	7 579	6	2 890	3	2 068	1	348
Aalesund	-	-	3	68	1	10	-	-
Molde	-	-	2	23	-	-	-	-
Kristiansund	-	-	-	-	1	67	-	-
Trondhjem	1	134	1	15	1	540	-	-
Bodø	-	-	2	159	1	60	-	-

Tabel 2 (forts.). Handelsflaatens tilgang og avgang i aarets løp.
b. Seilfartøier.

Landsdele og byer, hvor fartoierne hører hjemme ¹ .	1	2	3	4	5	6	7	8
	Tilgang.							
	Nybygget i Norge.		Nybygget i utlandet for norsk regning.		Ellers tilkjøpt fra utlandet.		Tilkjøpt eller overflyttet fra indenlandske steder.	
	Antal.	Tonnage.	Antal.	Tonnage.	Antal.	Tonnage.	Antal.	Tonnage.
I. Riket	99	2 406	-	-	69	59 375	288	25 721
Fartøier over 50 ton ..	9	927	-	-	50	58 901	63	21 694
Av samtligeskibe faldt:								
paa Rikets bygder ..	80	1 572	-	-	14	9 565	221	8 576
— byer	19	834	-	-	55	49 810	67	17 145
II. Bygderne amtsvis.								
Smaalenene	1	45	-	-	1	997	3	77
Akershus	-	-	-	-	1	2 095	2	1 241
Buskerud	-	-	-	-	-	-	1	16
Jarlsberg og Larvik ..	-	-	-	-	2	3 122	4	91
Bratsberg	-	-	-	-	-	-	4	677
Nedenes	1	116	-	-	2	2 968	4	1 268
Lister og Mandal	18	302	-	-	-	-	1	1 243
Stavanger	-	-	-	-	-	-	16	349
Søndre Bergenhus	8	317	-	-	8	383	41	720
Nordre Bergenhus	-	-	-	-	-	-	9	159
Romsdal	24	322	-	-	-	-	33	888
Søndre Trondhjem	5	66	-	-	-	-	18	384
Nordre Trondhjem	-	-	-	-	-	-	9	337
Nordland	7	129	-	-	-	-	40	649
Tromsø	14	231	-	-	-	-	36	477
Finmarken	2	44	-	-	-	-	-	-
III. Byerne amtsvis.								
Smaalenene	-	-	-	-	8	7 093	8	4 266
Akershus	-	-	-	-	-	-	1	1 048
Kristiania	-	-	-	-	-	-	2	1 037
Buskerud	-	-	-	-	2	2 975	-	-
Jarlsberg og Larvik ..	-	-	-	-	3	3 055	9	2 450
Bratsberg	-	-	-	-	4	5 419	12	3 513
Nedenes	2	291	-	-	16	13 768	3	1 711
Lister og Mandal	1	99	-	-	9	6 056	2	48
Stavanger	3	255	-	-	8	4 723	14	2 134
Bergen	-	-	-	-	2	4 459	2	298
Nordre Bergenhus	3	88	-	-	-	-	1	20
Romsdal	1	14	-	-	2	2 199	1	40
Nordre Trondhjem	-	-	-	-	-	-	1	206
Nordland	-	-	-	-	-	-	3	105
Tromsø	4	45	-	-	-	-	5	130
Finmarken	5	42	-	-	1	63	3	139
IV. Enkelte byer.								
Tønsberg	-	-	-	-	-	-	2	256
Larvik	-	-	-	-	2	2 782	3	951
Arendal	1	283	-	-	6	3 002	1	316
Kristiansand	-	-	-	-	3	2 577	1	34
Stavanger	-	-	-	-	5	4 506	2	154

¹ Se side 16, note.

Tabel 2 (forts.). Handelsflaatens tilgang og afgang i aarets løp.

b. (Forts.) Seilfartøier.

Landsdele og byer, hvor fartøierne horer hjemme.	1	2	3	4	5	6	7	8
	Afgang.							
	Solgt til utlandet.		Solgt eller overflyttet til indenlandske steder.		Forlist.		Avrigget eller oplugget.	
	Antal.	Tonnage.	Antal.	Tonnage.	Antal.	Tonnage.	Antal.	Tonnage.
I. Riket	27	10 323	267	29 250	114	53 170	45	15 513
Fartøier over 50 ton ..	22	10 181	84	25 704	88	52 480	33	15 295
Av samtlige skibe faldt: paa Rikets bygder ..	5	1 916	192	11 267	34	9 487	16	2 232
— byer	22	8 407	75	17 983	80	43 683	29	13 281
II. Bygderne amtsvis.								
Smaalenene	-	-	4	613	1	28	-	-
Akershus	1	981	-	-	2	1 341	-	-
Buskerud	-	-	-	-	1	18	-	-
Jarlsberg og Larvik ..	1	56	1	65	2	1 408	3	748
Bratsberg	-	-	-	-	3	2 057	2	1 094
Nedenes	-	-	10	2 826	3	3 202	-	-
Lister og Mandal	3	879	15	2 564	3	989	-	-
Stavanger	-	-	26	1 913	1	16	3	26
Søndre Bergenhus	-	-	29	727	3	59	1	5
Nordre Bergenhus	-	-	6	112	-	-	3	166
Romsdal	-	-	47	667	5	47	-	-
Søndre Trondhjem	-	-	5	210	2	60	-	-
Nordre Trondhjem	-	-	7	297	4	174	1	10
Nordland	-	-	30	972	2	55	3	183
Tromsø	-	-	10	271	1	26	-	-
Finmarken	-	-	2	30	1	7	-	-
III. Byerne amtsvis.								
Smaalenene	2	954	8	1 279	3	1 869	5	2 746
Akershus	-	-	2	48	-	-	1	537
Kristiania	1	127	3	2 269	4	2 888	1	529
Buskerud	-	-	3	79	3	1 524	3	662
Jarlsberg og Larvik ..	4	2 533	8	996	6	3 597	1	428
Bratsberg	1	56	6	932	13	10 315	6	3 447
Nedenes	4	2 189	12	5 087	17	10 825	4	1 949
Lister og Mandal	6	1 927	12	2 231	13	6 464	1	975
Stavanger	3	552	8	2 831	13	5 387	2	1 657
Bergen	-	-	-	-	1	221	-	-
Romsdal	-	-	3	308	5	491	1	205
Søndre Trondhjem	-	-	4	1 622	-	-	-	-
Nordre Trondhjem	-	-	3	158	2	102	-	-
Nordland	-	-	2	85	-	-	1	61
Tromsø	-	-	1	58	-	-	-	-
Finmarken	1	69	-	-	-	-	3	85
IV. Enkelte byer.								
Tønsberg	-	-	1	205	1	870	-	-
Larvik	1	30	1	89	2	1 483	-	-
Arendal	3	1 209	5	2 247	8	4 403	3	1 652
Kristiansand	2	899	1	743	8	3 950	-	-
Stavanger	2	497	5	617	10	2 997	1	724

Tabel 3. Antal og drægtighet av de i aarets løp i Norge eller i utlandet for norsk regning nybyggede fartøier.

Bygningssteder.	1	2	3	4	5	6	7	8	9
	Under 20 ton.	20-50 ton.	50-100 ton.	100-300 ton.	300-500 ton.	500-1000 ton.	over 1000 ton.	Tilsammen. Antal. Tonnage.	
a. Dampfartøier.									
Bygder:									
Fjære	-	-	-	-	-	1 642	2 156	4	3 798
Ofoten	6	-	-	-	-	-	-	1	6
Byer:									
Fredrikstad	-	-	-	-	-	4 918	1 057	7	5 975
Kristiania	-	92	-	-	-	7 310	1 038	14	8 440
Sandefjord	-	37	-	-	-	2 687	-	4	2 724
Brevik	-	34	-	-	-	-	-	1	34
Porsgrund	-	-	-	-	761	-	-	2	761
Kristiansand	14	142	-	163	-	-	-	6	319
Stavanger	-	-	-	-	404	626	-	2	1 030
Bergen	-	135	-	-	-	4 874	2 791	12	7 800
Aalesund	40	37	-	-	-	-	-	4	77
Trondhjem	-	-	-	143	-	1 979	-	4	2 122
Tilsammen	60	477	-	306	1 165	24 036	7 042	61	33 086
Utlandet:									
Nederlandene	-	-	-	-	486	-	-	1	486
Belgien	-	-	-	-	-	959	-	1	959
Storbritannien og Irland ..	-	-	-	-	-	3 343	41 111	23	44 454
Tilsammen	-	-	-	-	486	4 302	41 111	25	45 899
b. Seilfartøier.									
Rikets bygder	663	654	363	116	-	-	-	84	1 796
— byer	107	55	165	283	-	-	-	15	610
Tilsammen	770	709	528	399	-	-	-	99	2 406
Bygderne amtsvis:									
Smaalene	-	45	-	-	-	-	-	1	45
Nedenes	8	-	58	116	-	-	-	3	182
Lister og Mandal	220	134	-	-	-	-	-	20	354
Søndre Bergenhus	10	301	223	-	-	-	-	12	534
Romsdal	204	62	82	-	-	-	-	25	348
Søndre Trondhjem	21	-	-	-	-	-	-	2	21
Nordland	185	87	-	-	-	-	-	19	272
Tromsø	15	25	-	-	-	-	-	2	40
Enkelte byer:									
Arendal	-	-	-	283	-	-	-	1	283
Mandal	-	-	99	-	-	-	-	1	99
Bergen	15	35	66	-	-	-	-	3	116
Aalesund	14	-	-	-	-	-	-	1	14
Bodø	-	20	-	-	-	-	-	1	20
Tromsø	70	-	-	-	-	-	-	6	70
Vardø	8	-	-	-	-	-	-	2	8

A n m. De i Norge nybyggede fartoier er i denne tabel ordnet efter sine bygningssteder, ikke efter sine hjemsteder; derav forskjellen mellem tabel 2 og 3.

Tabel 4. Oplysninger om de hjemmehørende fartøiers
bygningmateriale¹.

Fartøiernes tonnage.	1	2	3	4	5	6	7	8
	Dampfartøier av jern eller staal.		Dampfartøier av træ.		Seilfartøier av jern eller staal.		Seilfartøier av træ.	
	Antal.	Tonnage.	Antal.	Tonnage.	Antal.	Tonnage.	Antal.	Tonnage.
I. Riket.								
Under 20 ton	173	2 120	46	489	-	-	2 499	26 111
20—50 —	162	5 072	33	980	-	-	1 755	53 967
50—100 —	98	6 774	13	1 025	2	144	539	33 837
100—200 —	77	11 454	37	5 443	-	-	114	17 112
200—300 —	70	18 351	19	4 990	-	-	126	31 246
300—400 —	76	27 265	19	6 624	6	2 255	98	34 669
400—500 —	68	30 036	9	3 938	5	2 326	107	48 747
500—600 —	67	37 873	1	561	7	3 917	86	47 669
600—700 —	121	80 077	-	-	16	10 814	49	31 735
700—800 —	85	63 363	-	-	24	18 215	42	31 747
800—900 —	74	63 269	-	-	21	17 966	28	23 920
900—1000 —	44	41 772	-	-	38	36 754	21	20 044
1000—1100 —	34	35 691	-	-	28	29 444	17	18 013
1100—1200 —	24	27 410	-	-	36	41 492	17	19 750
1200—1300 —	10	12 540	-	-	33	41 118	17	21 420
1300—1400 —	13	17 744	-	-	24	32 512	2	2 734
1400—1500 —	15	21 751	-	-	14	20 601	2	2 897
1500—1600 —	6	9 300	-	-	13	20 214	1	1 527
1600—1700 —	10	16 409	-	-	9	14 721	2	3 328
1700—1800 —	3	5 281	-	-	5	8 740	-	-
1800—1900 —	8	14 967	-	-	2	3 736	1	1 853
1900—2000 —	19	36 990	-	-	1	1 999	-	-
2000—2100 —	5	10 356	-	-	1	2 095	-	-
2100—2200 —	5	10 785	-	-	1	2 155	-	-
2200—2300 —	10	22 746	-	-	-	-	-	-
2300—2400 —	11	25 666	-	-	2	4 615	-	-
2400—2500 —	11	26 960	-	-	-	-	-	-
2500—2600 —	7	17 774	-	-	-	-	-	-
2600—2700 —	3	7 911	-	-	1	2 654	1	2 605
2700—2800 —	3	8 333	-	-	-	-	-	-
2800—2900 —	3	8 496	-	-	-	-	-	-
2900—3000 —	1	2 960	-	-	-	-	-	-
Tilsammen	² 1 316	727 496	177	24 050	289	318 487	5 524	474 931
II. Enkelte byer.								
Kristiania	201	121 206	6	984	21	21 368	57	23 136
Drammen	29	26 526	4	754	9	11 014	45	7 612
Tønsberg	48	32 973	2	259	1	545	40	5 956
Sandefjord	30	17 105	9	1 516	13	12 525	33	11 092
Porsgrund	8	7 279	-	-	14	17 309	37	20 073
Arendal	29	15 207	4	1 282	17	17 168	58	26 190
Kristiansand	16	6 796	4	1 027	31	31 333	39	16 836
Mandal	9	6 248	-	-	12	9 755	29	4 778
Stavanger	78	30 536	19	4 357	4	3 850	142	27 791
Haugesund	59	26 117	16	2 622	2	2 924	166	12 407
Bergen	255	208 048	24	4 109	3	5 692	75	3 241
Trondhjem	49	21 309	4	124	-	-	20	3 290

¹ Opgaverne tildels ufuldstændig. ² Av motorfartøier (se tabel I c) ialt 305, drægtig 2 920 ton, er antagelig 4, drægtig 144 ton, hvorav under 20 ton 1, drægtig 14 ton, og i klassen 20—50 ton 3, drægtig 130 ton, bygget av jern eller staal; de øvrige 301, drægtig 2 776 ton, av træ.

Tabel 5. Oplysninger om de i aarets løp anmeldte tap av skibe.

I—III.	1	2	3	4	5	6	7	8	9
	Stran- det.	Kant- ret.	Ved sam- men- stot.	Sunket.	For- ladt i sjøen.	Sav- net.	Ellers.	Uop- lyst, hvor- ledes.	Ialt.
I. Fartøiernes antal og størrelse.									
Under 20 ton	3	1	-	2	-	-	-	13	19
20— 50 —	4	-	-	1	-	2	1	6	14
50— 100 —	6	1	2	-	-	-	1	2	12
100— 200 —	6	-	-	-	-	4	-	-	10
200— 300 —	5	-	-	-	1	-	-	-	6
300— 500 —	7	1	1	-	1	1	3	-	14
500— 700 —	7	-	1	-	5	2	5	1	21
700—1000 —	7	-	-	1	4	2	1	-	15
over 1000 —	17	-	2	-	2	-	3	-	24
Tilsammen	¹ 62	² 3	³ 6	⁴ 4	13	⁵ 11	14	⁶ 22	135
II. Fartøiernes alder.									
Under 1 aar	1	-	-	-	-	-	-	-	1
1— 5 —	3	-	1	1	-	1	-	-	6
5—10 —	4	-	-	1	-	-	-	-	5
10—15 —	3	-	-	-	-	1	-	-	4
15—20 —	3	-	-	-	-	-	-	-	3
20—30 —	16	1	3	1	6	2	5	-	34
30—50 —	23	-	2	1	6	7	8	6	53
over 50 —	1	-	-	-	1	-	-	-	2
Ubekjendt.	8	2	-	-	-	-	1	16	27
Tilsammen	62	3	6	4	13	11	14	22	135
III. Fartøiernes bygningssted.									
Norge	22	3	3	3	3	6	6	21	67
Sverige	7	-	-	-	-	2	2	-	11
Danmark	-	-	-	-	-	-	1	-	1
Rusland	1	-	-	-	1	-	-	-	2
Tyskland	4	-	-	-	1	-	-	-	5
Storbritannien og Irland ..	21	-	2	1	5	2	1	-	32
Frankrike	-	-	-	-	-	1	-	-	1
Canada m. v.	5	-	1	-	1	-	3	-	10
Amerikas Forenede Stater	-	-	-	-	2	-	1	-	3
Amerika, ikke nærmere be- tegnet	1	-	-	-	-	-	-	-	1
Ubekjendt.	1	-	-	-	-	-	-	1	2
Tilsammen	62	3	6	4	13	11	14	22	135

¹ Herav 15 dampfartøier, drægtig 11761 ton. ² Herav 1 dampfartøi, drægtig 10 ton. ³ Herav 1 dampfartøi, drægtig 349 ton. ⁴ Herav 3 dampfartøier, drægtig 846 ton. ⁵ Herav 1 dampfartøi, drægtig 860 ton. ⁶ Herav 1 dampfartøi, drægtig 6 ton.

Tabel 5 (forts.). Oplysninger om de i aarets løp anmeldte tap av skibe.

IV—VI.	1	2	3	4	5	6	7	8	9
	Stran- det.	Kant- ret.	Ved sam- men- støt.	Sunket.	For- ladt i sjoen.	Sav- net.	Ellers.	Uop- lyst, hvor- ledes.	Ialt.
IV. Ladningens beskaffenhed.									
Trælast, træmasse, telegraf- stolper, bark	21	1	2	-	4	1	7	1	37
Kul og koks	9	1	1	-	2	4	2	-	19
Stykgods	2	-	-	1	-	-	-	-	3
Salt, tønder	3	-	-	-	-	-	-	-	3
Is	2	-	-	-	1	-	-	-	3
Sæd	2	-	-	-	-	1	-	-	3
Petroleum	-	-	-	-	-	-	1	-	1
Fosfat	1	-	-	-	-	-	-	-	1
Kreosot	-	-	-	-	-	-	1	-	1
Mursten, kalksten, marmor- sten	-	-	1	1	1	-	-	-	3
Oljekaker	1	-	-	-	-	-	-	-	1
Sand	-	-	-	2	-	-	-	-	2
Tomtønder	-	-	-	-	-	1	-	-	1
Svovlkis	1	-	-	-	-	-	-	-	1
Kopra	-	-	-	-	-	1	-	-	1
Guano	1	-	-	-	-	-	-	-	1
Dividivi	1	-	-	-	-	-	-	-	1
Fiskeredskeer	1	-	-	-	-	-	-	-	1
Ballast	8	1	2	-	5	1	2	3	22
Uopgit	9	-	-	-	-	2	1	18	30
Tilsammen	62	3	6	4	13	11	14	22	135
V. De ombordværende personer og deres skjæbne.									
Besætningens antal, foreren inkl.	782	19	64	30	161	92	172	93	1 413
Herav opgit som omkommet (Opgaven ufuldstændig). ¹	63	10	17	1	1	² 92	-	7	191

VI. Menneskelig tap særskilt ved forlis av seilskibe og dampskibe paa 100 ton og derover.

Aar, i hvilke anmeldelse om forlis er sket (jfr. afd. VIII).	1	2	3	4	5	6
	Regelmæssig bemanning.		Antal sjøfolk omkommet ved totalforlis.		Sjøfolk omkommet pr. 1 000 av bemanningen.	
	Seilskibe.	Dampskibe.	Seilskibe.	Dampskibe.	Seilskibe.	Dampskibe.
1906.....	13 497	15 770	123	36	9.1	2.3
1905.....	14 098	14 883	86	82	6.1	5.5
1904.....	14 746	14 376	62	53	4.2	3.7
1903.....	15 838	13 659	228	132	14.4	9.8
1902.....	17 084	12 940	216	56	12.6	4.3
1901—1896	} gjennemsnitlig .	22 881	11 134	217	49.5	9.5
1895—1890		32 682	7 567	234	17.5	7.2
1889—1884		36 242	4 775	151	14	4.2
						2.9

¹ Desuten 30 arbeidere. ² Desuten 1 lods.

Tabel 5 (forts.). Oplysninger om de i aarets løp anmeldte tap av skibe.

VII. Stedet, hvor forliset er foregaaet.

	Antal far-toier.		Antal far-toier.		Antal far-toier.
I Kristianiafjorden	2	Transport	28	Transport	58
Ved Hovedøen, Kristiania ..	1	Ved Hesselø	1	Ved Hawkesbury, N. S.	1
- Fevig	1	- Sletterhage fyr.	1	- Bridgewater, N. S.	1
- Svinør	1	- Læsø	1	- Pr. Edwards Ø	1
Mellem Lindesnes og Lister ..	1	- Horns rev	1	- Cap Sable	1
Uffor Lister	1	- den danske kyst	1	- Wilmington, N. C.	1
Ved Jæderen	1	- Kap Langanes, Island ..	2	- Pensacola	2
I Boknfjorden	1	- Sigluneset	1	- Mobile	3
Ved Lyngholmen	1	- Island	4	- Ship Island	2
- Husø	1	- Deble, Boro, Færøerne ..	1	- Horn Island, Mississippi	1
- Sandshavn	1	- Borkum fyr	1	- Caicos Island	2
- Aalesund	1	- Goodwin Sand	2	- sydsiden av Cuba	1
- Hestskjær fyr	1	- Wight	1	- Brasilien	1
- Grip	1	- Lossiemouth	1	I Sarmientokanalen, Magel-	
- Smølen	1	I Leithsfjorden	1	lanstrædet	1
- Bjørnørkanten	1	Ved Bears Head	1	Ved Syd Georgia	1
- Merakersletten	1	- Sunderland	1	- Cap Stephens, N. S. W.	1
- Nærøund	1	- Whitton Sands, Goole ..	1	- Australien	1
- Bodø	1	- Riviere	1	- Malden Island	1
- Sørfold	1	- Ile d'Yeu	1	- Manla	1
I Lofoten	1	- East London	1	I Østersjøen	1
Ved Södra Kvarken	1	- Port au Basque, Newf. ..	1	- Kattgat	1
- Storgrundet, V. Kvarken ..	1	- Richibucto	1	- Nordsjøen	10
- Hangö	1	- Les Escoumains	1	- Atlanterhavet	17
- Grundsund, s. f. Lysekil ..	1	- Red Island, St. Lawrence ..	1	- det Stille Hav	2
- Skala, ved Hafstensfj.	1	- St. Lawrence	1	Det Indiske Ocean	2
- Bohuslän	2	- Weymouth, N. S.	1	Uopgit	21
Lateris	28	Lateris	58	Tilsammen	135

VIII. Av de i aarets løp anmeldte forlis indtraf:

Aar og aarstid.	1		Aar og aarstid.	2	
	Antal.	Tonnage.		Antal.	Tonnage.
For flere aar tilbake	2	499	Transport	52	26 659
1904	1	46	Juni 1906	5	1 886
Mai 1905	1	19	Juli —	3	1 212
Septemher —	1	28	August —	7	2 560
Oktober —	2	266	September —	17	15 232
November —	2	966	Oktober —	10	5 745
December —	8	6 100	November —	11	8 701
Høsten	1	449	December —	5	2 003
Januar 1906	8	5 679	Vaaren —	2	701
Februar —	3	1 418	Vinteren —	1	5
Mars —	11	5 845	Vinteren 1905—1906 ..	1	664
April —	6	1 796	1906, ikke nærmere opgit ..	19	1 508
Mai —	6	3 538	Uopgit	2	25
Lateris	52	26 659	Tilsammen	135	67 001

Sammendrag:

Aar.	1		2	
	Antal.	Tonnage.	Antal.	Tonnage.
Indtil og med 1904	3	545		
— — — 1905	15	7 838		
— — — 1906	117	58 618		
Tilsammen	135	67 001		

Skibsfarten mellem Norge og utlandet i aaret 1906.

(Mouvement de la navigation entre la Norvège et l'Étranger
pendant l'année 1906.)

Tabel 6. Oversigt over de til Norge ankomne og de fra Norge avgaaede fartøiers nationalitet.

Nationalitet.	1	2	3	4	5	6
	Med ladning.		I ballast.		Ialt.	
	Antal.	Tonnage.	Antal.	Tonnage.	Antal.	Tonnage.
I. Ankommet:						
Norske	4 258	1 472 806	2 669	934 793	6 927	2 407 599
Svenske	773	121 223	3 170	405 400	3 943	526 623
Danske	525	360 407	511	287 102	1 036	647 509
Russiske og Finske	455	50 855	98	5 573	553	56 428
Tyske	144	41 964	307	279 623	451	321 587
Nederlandske	102	40 952	34	7 083	136	48 035
Belgiske	-	-	1	452	1	452
Britiske	429	445 877	96	72 555	525	518 432
Franske	1	2 065	2	1 894	3	3 959
Græske	2	3 869	-	-	2	3 869
Chilenske	-	-	1	1 245	1	1 245
Tilsammen	6 689	2 540 018	6 889	1 995 720	13 578	4 535 738
Tilsammen fremmede	2 431	1 067 212	4 220	1 060 927	6 651	2 128 139
II. Avgaaet:						
Norske	6 244	2 197 748	790	314 091	7 034	2 511 839
Svenske	3 728	483 958	218	27 791	3 946	511 749
Danske	878	415 524	161	230 295	1 039	645 819
Russiske og Finske	413	43 745	151	14 872	564	58 617
Tyske	428	311 784	40	20 078	468	331 862
Nederlandske	128	46 211	3	2 459	131	48 670
Belgiske	1	452	-	-	1	452
Britiske	411	361 998	105	152 288	516	514 286
Franske	2	1 894	1	2 065	3	3 959
Portugisiske	-	-	1	230	1	230
Græske	-	-	2	3 869	2	3 869
Japanske	-	-	2	38	2	38
Chilenske	1	1 245	5	255	6	1 500
Tilsammen	12 234	3 864 559	1 479	768 331	13 713	4 632 890
Tilsammen fremmede	5 990	1 666 811	689	454 240	6 679	2 121 051

A n m. Fra toldsteder i det søndenfeldske Norge er under norsk flag avgaaet i ballast til Sverige 48 lægttere, 3629 ton, der i vedkommende lister er anført som ankommet, men ikke som avgaaet. Disse er her medtaget. Fra toldsteder i det søndenfeldske Norge er efter originalopgavernes utvisende utklarert omtrent 1180 svenske seilfartøier (med en drægtighed av ca. 22000 ton) flere end indklarert, hvilken uoverensstemmelse er rettet paa den maate, at et til forskjellen mellem de ind- og utklarerte fartøier svarende antal er opført som ankommet i ballast fra svenske vestlige havner til «opgivne toldsteder». Likesaa er fra toldsteder i det nordenfeldske Norge utklarert ca. 50 russiske seilfartøier (med en drægtighed av ca. 1200 ton) flere end indklarert, hvilke er opført som ankommet i ballast fra russiske havner ved Nordishavet.

Tabel 7. Oversigt over skibsfarten mellem Norge og de forskjellige utenrikske steder.

Utenrikske steder, hvorfra ankommet.	1	2	3	4	5	6
	Ankommet til Norge.					
	Med ladning.		I ballast.		Ialt.	
	Antal.	Tonnage.	Antal.	Tonnage.	Antal.	Tonnage.
Sverige: østlige havner	77	26 360	33	18 821	110	45 181
— vestlige —	1 215	59 301	3 232	177 019	4 447	236 320
Danmark	787	182 942	1 414	490 650	2 201	673 592
Island og Færoerne	238	36 620	91	9 221	329	45 841
Spitsbergen	16	7 493	13	2 515	29	10 008
Grønland	1	58	-	-	1	58
Finland	5	803	-	-	5	803
Russ. havner ved Nordishavet	415	37 220	86	2 246	501	39 466
— — - Østersjøen	19	5 848	6	5 286	25	11 134
— — - det Sorte Hav	61	120 467	-	-	64	120 467
Tyske havner ved Østersjøen	363	140 903	316	141 433	679	282 336
Hamburg	288	146 047	97	59 437	385	205 484
Altona, Bremen og andre tyske havner ved Nordsjøen	133	35 085	218	143 319	351	178 404
Nederlandene	201	90 971	167	307 442	368	398 413
Belgien	59	35 691	73	59 863	132	95 554
Storbritannien og Irland	2 575	1 238 125	1 042	533 101	3 617	1 771 226
Franske havner ved Atlanterh.	70	34 058	93	40 620	163	74 678
Portugal	8	3 486	-	-	8	3 486
Madeira	-	-	1	323	1	323
Spanske havner v. Atlanterh.	7	3 354	1	249	8	3 603
— — - Middelh	15	11 473	-	-	15	11 473
De Kanariske Øer	1	930	1	722	2	1 652
Italien	46	40 973	-	-	46	40 973
Rumænien	9	13 152	-	-	9	13 152
Ægypten	3	4 651	-	-	3	4 651
Tunis	1	2 475	-	-	1	2 475
Britisk Ostindien	1	1 940	-	-	1	1 940
Canada m. v.	1	530	2	1 924	3	2 454
Amerikas Forenede Stater:						
havner ved Atlanterhavet	52	231 532	1	350	53	231 882
— - den Mexik. Bugt	6	6 715	-	-	6	6 715
Vestindien	-	-	1	327	1	327
Argentina	13	20 815	1	852	14	21 667
Tilsammen	6 689	2 540 018	6 889	1 995 720	13 578	4 535 738

Tabel 7 (forts.). Oversigt over skibsfarten mellem Norge og de forskjellige utenrikske steder.

Utenrikske steder, hvortil avgaat.	1	2	3	4	5	6
	Avgaat fra Norge.					
	Med ladning.		I ballast.		Ialt.	
	Antal.	Tonnage.	Antal.	Tonnage.	Antal.	Tonnage.
Sverige.....	3 950	151 425	300	40 266	4 250	191 691
Danmark.....	1 195	202 956	146	244 578	1 341	447 534
Island og Færoerne.....	290	49 450	76	4 951	366	54 401
Spitsbergen.....	17	7 509	21	1 932	38	9 441
Grønland.....	-	-	1	156	1	156
Finland.....	8	951	8	5 527	16	6 478
Russ. havner ved Nordishavet	389	36 835	251	84 473	640	121 308
— — Østersjøen..	44	9 410	5	4 696	49	14 106
Tyske havner ved —	684	261 883	13	2 994	697	264 877
Hamburg.....	344	168 353	4	2 825	348	171 178
Altona, Bremen og andre tyske havner ved Nordsjøen....	409	200 497	1	296	410	200 793
Nederlandene.....	474	476 488	3	1 201	477	477 689
Belgien.....	263	156 852	1	746	264	157 598
Storbritannien og Irland....	3 678	1 635 947	582	330 709	4 260	1 966 656
Frankrike.....	285	127 124	2	797	287	127 921
Portugal.....	4	3 052	1	230	5	3 282
Spanien.....	42	24 124	8	852	50	24 976
De Kanariske Øer.....	21	18 828	-	-	21	18 828
Italien.....	20	15 068	-	-	20	15 068
Fransk Vestafrika.....	1	133	-	-	1	133
Britisk Sydafrika.....	4	7 533	-	-	4	7 533
Portugisisk Østafrika.....	2	1 545	-	-	2	1 545
Zanzibar.....	2	2 228	-	-	2	2 228
Afrika, ikke nærmere betegnet	16	24 988	-	-	16	24 988
Britisk Ostindien.....	5	8 377	-	-	5	8 377
Japan.....	1	2 330	3	72	4	2 402
Nederlandsk Ostindien.....	2	2 704	-	-	2	2 704
Australien.....	33	54 090	1	127	34	54 217
Canada m. v.....	-	-	31	24 688	31	24 688
Amerikas Forenede Stater:						
havner ved Atlanterhavet..	47	209 976	1	910	48	210 886
— — den Mexik. Bugt	-	-	9	9 604	9	9 604
Mexiko.....	1	721	-	-	1	721
Vestindien.....	1	779	9	5 542	10	6 321
Chile.....	-	-	2	159	2	159
Falklandøerne.....	2	2 403	-	-	2	2 403
Tilsammen	12 234	3 864 559	1 479	768 331	13 713	4 632 890

Tabel 8. De forskjellige nationers deltagelse i skibsfarten mellem Norge og de forskjellige utenrikske steder.

Nationalitet samt utenrikske steder, hvorfra ankommet eller hvertil avgaat.	1	2	3	4	5	6	7	8
	Ankommet til Norge.				Avgaat fra Norge.			
	Ialt.		Herav med ladning.		Ialt.		Herav med ladning.	
	Antal.	Tonnage.	Antal.	Tonnage.	Antal.	Tonnage.	Antal.	Tonnage.
1. Norske:								
Sverige: østlige havner ..	30	9 548	16	3 598	} 756	58 332	635	36 157
— vestlige — ..	898	70 685	662	21 217				
Danmark	1 379	294 735	481	105 719	939	136 262	923	130 246
Island og Færøerne	246	33 711	183	27 012	271	42 995	240	40 621
Spitsbergen	29	10 008	16	7 493	37	9 331	17	7 509
Grønland	1	58	1	58	1	156	-	-
Finland	4	732	4	732	11	3 341	6	703
Russ. hv. ved Nordishavet	13	2 459	10	2 368	76	41 536	14	2 871
— - - Østersjøen ..	5	5 205	-	-	28	6 987	27	6 267
— - - det Sorte Hav	2	3 909	2	3 909	-	-	-	-
Tyske hv. v. Østersjøen ..	259	87 312	92	23 742	233	79 803	227	78 398
Hamburg	357	176 905	273	139 245	337	167 314	336	166 767
Altona, Bremen og andre tyske hv. ved Nordsjøen	148	80 004	46	17 530	181	94 385	181	94 385
Nederlandene	180	128 010	123	53 760	259	177 581	256	176 380
Belgien	112	54 716	58	35 466	173	82 245	172	81 499
Storbritannien og Irland ..	3 038	1 316 739	2 149	932 012	3 349	1 379 616	2 890	1 186 367
Franske hv. ved Atlanterh.	137	62 520	60	32 497	209	97 537	207	96 740
Portugal	7	3 279	7	3 279	4	3 052	4	3 052
Madeira	1	323	-	-	-	-	-	-
Spanske hv. ved Atlanterh.	8	3 603	7	3 354	} 48	24 587	40	23 735
— - - Middelh. ..	11	7 506	11	7 506				
De Kanariske Øer	2	1 652	1	930	20	17 536	20	17 536
Italien	44	38 801	44	38 801	19	14 690	19	14 690
Tunis	1	2 475	1	2 475	-	-	-	-
Britisk Sydafrika	-	-	-	-	1	1 144	1	1 144
Portugisisk Østafrika ..	-	-	-	-	2	1 545	2	1 545
Zanzibar	-	-	-	-	2	2 228	2	2 228
Afrika, ikke nærm. bet. ..	-	-	-	-	3	2 922	3	2 922
Britisk Ostindien	-	-	-	-	3	4 683	3	4 683
Japan	-	-	-	-	3	72	-	-
Australien	-	-	-	-	16	17 527	15	17 400
Canada m. v.	3	2 454	1	530	30	24 473	-	-
Amerikas Foren. Stater:								
havner ved Atlanterhavet	2	1 116	1	766	1	910	-	-
— - - den Mex. Bugt	4	3 371	4	3 371	9	9 604	-	-
Mexiko	-	-	-	-	1	721	1	721
Vestindien	1	327	-	-	10	6 321	1	779
Argentina	5	5 436	5	5 436	-	-	-	-
Falklandsøerne	-	-	-	-	2	2 403	2	2 403
Tilsammen	6 927	2 107 599	4 258	1 472 806	7 034	2 511 839	6 244	2 197 748
2. Svenske:								
Sverige: østlige havner ..	55	27 940	49	21 525	} 3 483	126 301	3 308	111 458
— vestlige — ..	3 498	150 010	540	36 932				
Danmark	60	9 554	26	3 554	65	6 724	58	4 823
Island og Færøerne	2	386	1	193	2	279	2	279
Russ. hv. v. Nordishavet .	-	-	-	-	3	1 546	1	16
— - - Østersjøen ..	17	4 567	17	4 567	13	3 150	11	2 369
— - - det Sorte Hav	1	1 631	1	1 631	-	-	-	-
Tyske hv. v. Østersjøen ..	114	28 452	100	24 582	112	26 681	107	25 733

Tabel 8 (forts.). De forskjellige nationers deltagelse i skibsfarten mellem Norge og de forskjellige utenrikske steder.

Nationalitet samt utenrikske steder, hvorfra ankomsten eller hvortil avgaat.	1		2		3		4		5		6		7		8	
	Ankomsten til Norge.								Avgaaet fra Norge.							
	Ialt.				Herav med ladning.				Ialt.				Herav med ladning.			
	Antal.	Tonnage.	Antal.	Tonnage.	Antal.	Tonnage.	Antal.	Tonnage.	Antal.	Tonnage.	Antal.	Tonnage.	Antal.	Tonnage.	Antal.	Tonnage.
2. (Forts.)																
Hamburg	4	3 013	1	117					1	228			1	228		
Altona, Bremen og andre tyske hv. ved Nordsjøen	6	5 929	2	190					14	10 551			14	10 551		
Nederlandene	54	113 295	2	376					59	124 784			59	124 784		
Belgien	16	38 570	1	225					28	51 059			28	51 059		
Storbritannien og Irland..	101	126 825	22	15 800					143	125 966			116	118 178		
Frankrike	8	5 591	4	671					7	6 182			7	6 182		
Spanien	¹ 1	982	1	982					-	-			-	-		
De Kanariske Øer	-	-	-	-					1	1 292			1	1 292		
Italien	2	2 172	2	2 172					-	-			-	-		
Britisk Sydafrika	-	-	-	-					2	4 246			2	4 246		
Afrika, ikke nærm. bet...	-	-	-	-					12	20 875			12	20 875		
Australien	-	-	-	-					1	1 885			1	1 885		
Argentina	4	7 706	4	7 706					-	-			-	-		
Tilsammen	3 943	526 623	773	121 223					3 946	511 749			3 728	483 958		
3. Danske:																
Sverige: østlige havner ..	14	1 550	12	1 237					5	408			4	369		
— vestlige — ..	18	2 019	7	387												
Danmark	616	296 816	218	28 901					275	246 268			161	24 862		
Island og Færøerne	58	10 071	31	7 742					58	7 370			33	6 263		
Finland	1	71	1	71					3	967			2	248		
Russ. hv. v. Nordishavet...	-	-	-	-					3	1 888			-	-		
— - Østersjøen...	-	-	-	-					5	669			5	669		
— - det Sorte Hav	4	5 217	4	5 217					-	-			-	-		
Tyske hv. v. Østersjøen ..	172	95 220	156	91 415					237	95 292			237	95 292		
Hamburg	1	199	1	199					2	334			2	334		
Altona, Bremen og andre tyske hv. ved Nordsjøen	7	1 432	2	196					15	2 049			14	1 753		
Nederlandene	1	270	-	-					4	655			4	655		
Belgien	3	544	-	-					21	6 388			21	6 388		
Storbritannien og Irland..	83	16 173	43	9 082					300	50 972			285	46 347		
Frankrike	13	2 005	6	890					57	17 326			57	17 326		
Portugal	1	207	1	207					-	-			-	-		
Spanien	-	-	-	-					2	389			2	389		
Rumænien	2	2 227	2	2 227					-	-			-	-		
Fransk Vestafrika	-	-	-	-					1	133			1	133		
Britisk Ostindien	-	-	-	-					2	3 694			2	3 694		
Japan	-	-	-	-					1	2 330			1	2 330		
Nederlandsk Ostindien...	-	-	-	-					2	2 704			2	2 704		
Canada m. v.	-	-	-	-					1	215			-	-		
Amerikas Foren. Stater:																
havner v. Atlanterhavet	41	212 636	41	212 636					45	205 768			45	205 768		
Argentina	1	852	-	-					-	-			-	-		
Tilsammen	1 036	647 509	525	360 407					1 039	645 819			878	415 524		
4. Russiske og Finske:																
Sverige, vestlige havner..	1	230	-	-					-	-			-	-		
Danmark	8	1 152	2	564					-	-			-	-		
Finland	-	-	-	-					1	560			-	-		

¹ Havner ved Middelhavet.

Tabel 8 (forts.). De forskjellige nationers deltagelse i skibsfarten mellem Norge og de forskjellige utenrikske steder.

Nationalitet samt utenrikske steder, hvorfra ankommet eller hvortil avgaat.	1		2		3		4		5		6		7		8	
	Ankommet til Norge.								Avgaat fra Norge.							
	Ialt.				Herav med ladning.				Ialt.				Herav med ladning.			
	Antal.	Tonnage.	Antal.	Tonnage.	Antal.	Tonnage.	Antal.	Tonnage.	Antal.	Tonnage.	Antal.	Tonnage.	Antal.	Tonnage.	Antal.	Tonnage.
4. (Forts.)																
Russ. hv. v. Nordishavet ..	488	37 007	405	34 852	519	44 252	374	33 948								
— - - Østersjøen ...	1	81	-	-	1	1 645	-	-								
— - - det Sorte Hav	1	1 645	1	1 645	-	-	-	-								
Tyske hv. ved Østersjøen	1	107	-	-	2	1 556	1	941								
Altona, Bremen og andre tyske hv. ved Nordsjøen	1	138	1	138	2	479	2	479								
Nederlandene	2	544	1	378	-	-	-	-								
Storbritannien og Irland..	49	15 146	44	12 900	34	7 816	31	6 068								
Frankrike	-	-	-	-	3	740	3	740								
Spanien	¹ 1	378	1	378	-	-	-	-								
Italien	-	-	-	-	1	378	1	378								
Afrika, ikke nærm. bet...	-	-	-	-	1	1 191	1	1 191								
Tilsammen	553	56 428	455	50 855	564	58 617	413	43 715								
5. Tyske:																
Sverige: østlige havner ..	2	565	-	-	4	3 500	2	2 311								
— vestlige — ..	8	5 446	2	424	1	1 940	-	-								
Danmark	33	6 789	5	281	30	3 415	12	2 083								
Island og Færøerne	22	1 568	22	1 568	11	8 080	-	-								
Russ. hv. ved Nordishavet	-	-	-	-	11	8 080	-	-								
— - - Østersjøen ..	2	1 281	2	1 281	-	-	-	-								
Tyske hv. ved Østersjøen ..	115	59 441	14	1 085	112	61 519	112	61 519								
Hamburg	17	20 400	8	2 458	8	3 302	5	1 024								
Altona, Bremen og andre tyske hv. ved Nordsjøen	174	89 591	68	15 826	174	91 354	174	91 354								
Nederlandene	49	111 197	2	1 355	47	109 684	47	109 684								
Belgien	-	-	-	-	39	15 729	39	15 729								
Storbritannien og Irland..	22	14 892	16	8 895	28	12 329	23	7 070								
Frankrike	2	1 626	-	-	6	2 537	6	2 537								
Spanien	¹ 1	1 493	1	1 493	-	-	-	-								
Rumænien	1	1 389	1	1 389	-	-	-	-								
Britisk Ostindien	-	-	-	-	1	2 143	1	2 143								
Britisk Sydafrika	1	1 940	1	1 940	-	-	-	-								
Australien	-	-	-	-	7	16 330	7	16 330								
Amerikas Foren. Stater: havner v. Atlanterhavet	2	3 969	2	3 969	-	-	-	-								
Tilsammen	451	321 587	144	41 964	468	331 862	428	311 784								
6. Nederlandske:																
Sverige, vestlige havner ..	8	599	3	211	-	-	-	-								
Danmark	24	2 135	2	170	-	-	-	-								
Island og Færøerne	1	105	1	105	-	-	-	-								
Russ. hv. ved Nordishavet	-	-	-	-	3	2 459	-	-								
— - - Østersjøen ..	-	-	-	-	1	105	1	105								
Tyske hv. ved Østersjøen ..	2	158	1	79	-	-	-	-								
Hamburg	1	62	1	62	-	-	-	-								
Altona, Bremen og andre tyske hv. ved Nordsjøen	15	1 310	14	1 205	24	1 975	24	1 975								
Nederlandene	77	37 244	73	35 102	95	39 237	95	39 237								
Storbritannien og Irland..	8	6 422	7	4 018	5	482	5	482								
Frankrike	-	-	-	-	1	98	1	98								
Australien	-	-	-	-	2	4 314	2	4 314								
Tilsammen	136	48 035	102	40 952	131	48 670	128	46 211								

¹ Havner ved Middelhavet.

Tabel 8 (forts.). De forskjellige nationers deltagelse i skibsfarten mellem Norge og de forskjellige utenrikske steder.

Nationalitet samt utenrikske steder, hvorfra ankommet eller hvortil avgaat.	1		2		3		4		5		6		7		8	
	Ankommet til Norge.								Avgaat fra Norge.							
	Ialt.				Herav med ladning.				Ialt.				Herav med ladning.			
	Antal.	Tonnage.	Antal.	Tonnage.	Antal.	Tonnage.	Antal.	Tonnage.	Antal.	Tonnage.	Antal.	Tonnage.	Antal.	Tonnage.	Antal.	Tonnage.
7. Belgiske:																
Belgien	-	-	-	-	-	-	-	-	1	452	-	-	1	452	-	-
Frankrike	¹ 1	452	-	-	-	-	-	-	-	-	-	-	-	-	-	-
Tilsammen	1	452	-	-	-	-	-	1	452	-	-	1	452	-	-	-
8. Britiske:																
Sverige: østlige havner . .	9	5 578	-	-	-	-	-	-	2	3 150	-	-	1	1 130	-	-
— vestlige —	16	7 331	1	130	-	-	-	-	-	-	-	-	-	-	-	-
Danmark	81	62 411	53	43 753	-	-	-	60	54 275	53	43 025	-	-	-	-	-
Island og Færøerne	-	-	-	-	-	-	-	5	342	3	204	-	-	-	-	-
Spitsbergen	-	-	-	-	-	-	-	1	110	-	-	-	-	-	-	-
Finland	-	-	-	-	-	-	-	1	1 610	-	-	-	-	-	-	-
Russ. hv. ved Nordishavet	-	-	-	-	-	-	-	25	21 547	-	-	-	-	-	-	-
— - Østersjøen	-	-	-	-	-	-	-	1	1 550	-	-	-	-	-	-	-
— - det Sorte Hav	54	104 196	54	104 196	-	-	-	-	-	-	-	-	-	-	-	-
Tyske hv. ved Østersjøen . .	16	11 646	-	-	-	-	-	-	-	-	-	-	-	-	-	-
Hamburg	4	3 966	4	3 966	-	-	-	-	-	-	-	-	-	-	-	-
Nederlandene	5	7 853	-	-	-	-	-	13	25 748	13	25 748	-	-	-	-	-
Belgien	1	1 724	-	-	-	-	-	1	786	1	786	-	-	-	-	-
Storbritannien og Irland . .	315	273 784	294	255 418	-	-	-	394	384 253	327	270 190	-	-	-	-	-
Frankrike	¹ 1	1 529	-	-	-	-	-	3	2 546	3	2 546	-	-	-	-	-
Spanien	² 1	1 114	1	1 114	-	-	-	-	-	-	-	-	-	-	-	-
Rumænien	6	9 536	6	9 536	-	-	-	-	-	-	-	-	-	-	-	-
Ægypten	3	4 651	3	4 651	-	-	-	-	-	-	-	-	-	-	-	-
Australien	-	-	-	-	-	-	-	8	14 161	8	14 161	-	-	-	-	-
Amerikas Foren. Stater:																
havner v. Atlanterhavet	8	14 161	8	14 161	-	-	-	2	4 208	2	4 208	-	-	-	-	-
— - den Mex. Bugt	2	3 344	2	3 344	-	-	-	-	-	-	-	-	-	-	-	-
Argentina	3	5 608	3	5 608	-	-	-	-	-	-	-	-	-	-	-	-
Tilsammen	525	518 432	429	445 877	-	-	-	516	514 286	411	361 998	-	-	-	-	-
9. Franske:																
Danmark	-	-	-	-	-	-	-	1	2 065	-	-	-	-	-	-	-
Hamburg	1	939	-	-	-	-	-	-	-	-	-	-	-	-	-	-
Belgien	-	-	-	-	-	-	-	1	939	1	939	-	-	-	-	-
Frankrike	1	955	-	-	-	-	-	1	955	1	955	-	-	-	-	-
Argentina	1	2 065	1	2 065	-	-	-	-	-	-	-	-	-	-	-	-
Tilsammen	3	3 959	1	2 065	-	-	-	3	3 959	2	1 894	-	-	-	-	-
10. Portugisiske:																
Portugal	-	-	-	-	-	-	-	1	230	-	-	-	-	-	-	-
11. Græske:																
Russ. hv. ved det Sorte Hav	2	3 869	2	3 869	-	-	-	-	-	-	-	-	-	-	-	-
Storbritannien og Irland . .	-	-	-	-	-	-	-	2	3 869	-	-	-	-	-	-	-
Tilsammen	2	3 869	2	3 869	-	-	-	2	3 869	-	-	-	-	-	-	-
12. Japanske:																
Storbritannien og Irland . .	-	-	-	-	-	-	-	2	38	-	-	-	-	-	-	-
13. Chilenske:																
Tyske hv. ved Østersjøen	-	-	-	-	-	-	-	1	26	-	-	-	-	-	-	-
Storbritannien og Irland . .	1	1 245	-	-	-	-	-	3	1 315	1	1 245	-	-	-	-	-
Chile	-	-	-	-	-	-	-	2	159	-	-	-	-	-	-	-
Tilsammen	1	1 245	-	-	-	-	-	6	1 500	1	1 245	-	-	-	-	-

¹ Havner ved Atlanterhavet. ² Havner ved Middelhavet.

Tabel 9. Skibsfarten p
a. Oversigt over den saml

Toldsteder, hvertil ankommet.	1	2	3	4	5	6
	Ankommet til Norge.					
	Med ladning.		I ballast.		Ialt.	
	Antal.	Tonnage.	Antal.	Tonnage.	Antal.	Tonnage.
Fredrikshald	715	20 001	419	67 248	1 134	87 2
Sarpsborg	178	46 784	79	11 515	257	58 2
Fredrikstad	230	32 231	1 689	221 365	1 919	253 5
Moss	100	42 529	122	30 643	222	73 1
Drobak	42	9 574	220	48 941	262	58 7
Kristiania	1 802	1 026 357	354	291 986	2 156	1 318 5
Drammen	223	88 650	248	82 613	471	171 5
Holmestrand	22	4 757	15	4 620	37	9 5
Horten	22	6 405	4	907	26	7 5
Tønsberg	95	15 808	61	10 553	156	26 5
Sandefjord	40	11 722	78	20 161	118	31 5
Larvik	68	20 272	138	25 140	206	45 5
Kragerø	19	3 587	491	144 152	510	147 7
Langesund	13	3 447	34	11 110	47	14 5
Brevik	7	2 671	220	78 306	227	80 5
Porsgrund	81	20 746	226	76 481	307	97 5
Skien	105	41 890	35	9 193	140	51 5
Risør	8	1 304	136	37 952	144	39 5
Tvedestrand	13	2 327	35	4 455	48	6 5
Arendal	38	10 977	59	16 434	97	27 5
Grimstad	5	590	18	4 042	23	4 5
Lillesand	13	1 294	48	5 785	61	7 5
Kristiansand	584	205 341	159	38 037	743	243 5
Mandal	17	1 402	49	4 291	66	5 5
Farsund	3	304	4	798	7	1 5
Flekkefjord	14	3 687	-	-	14	3 5
Sogndal	2	162	-	-	2	-
Egersund	30	3 956	7	3 948	37	7 5
Sandnes	33	5 149	1	89	34	5 5
Stavanger	218	45 339	44	9 542	262	54 5
Skudeneshavn	20	1 512	6	438	26	1 5
Kopervik	12	1 196	7	1 489	19	2 5
Haugesund	124	27 355	174	32 598	298	59 5
Bergen	656	377 246	52	26 900	708	404 5
Florø	12	2 708	2	625	14	3 5
Aalesund	78	26 795	16	970	94	27 5
Molde	3	1 059	-	-	3	1 5
Kristiansund	58	26 105	10	5 581	68	31 5
Trondhjem	413	245 718	17	8 759	430	254 5
Levanger	-	-	-	-	-	-
Stenkjær	2	1 555	-	-	2	1 5
Namsos	6	2 890	1	152	7	3 5
Mosjøen	-	-	-	-	-	-
Bodø	48	34 235	13	11 183	61	45 5
Narvik	20	24 648	326	619 725	346	644 5
Svolvær	10	6 477	2	1 703	12	8 5
Harstad	6	4 692	1	916	7	5 5
Tromsø	55	21 512	3	128	58	21 5
Hammerfest	132	21 595	-	-	132	21 5
Vadsø	50	3 284	11	231	61	5 5
Varde	244	30 173	25	815	269	30 5
Uopgivne toldsteder	-	-	¹ 1 230	¹ 23 200	1 230	25 5
Tilsammen	6 689	2 540 018	6 889	1 995 720	13 578	4 535 5

¹ Se anm. side 27.

De enkelte norske toldsteder.

og utgaaede skibsfart.

Afgaaet fra Norge.						Toldsteder, hvorfra afgaaet.
Med ladning.		I ballast.		Ialt.		
Antal.	Tonnage.	Antal.	Tonnage.	Antal.	Tonnage.	
887	96 213	118	3 066	1 005	99 279	Fredrikshald.
124	21 900	45	14 364	169	36 264	Sarpsborg.
3 231	331 777	43	8 699	3 274	340 476	Fredrikstad.
115	20 350	40	39 017	155	59 367	Moss.
355	89 016	2	861	357	89 877	Drøbak.
1 251	682 802	184	285 111	1 435	967 913	Kristiania.
555	201 594	14	7 006	569	208 600	Drammen.
38	11 263	-	-	38	11 263	Holmestrand.
3	149	1	623	4	772	Horten.
78	18 943	56	4 447	134	23 390	Tønsberg.
45	11 008	33	10 163	78	21 171	Sandefjord.
186	37 570	20	7 605	206	45 175	Larvik.
589	166 751	1	14	590	166 765	Kragerø.
54	16 440	3	542	57	16 982	Langesund.
309	110 007	3	608	312	110 615	Brevik.
408	144 383	12	6 321	420	150 704	Porsgrund.
268	101 379	10	11 102	278	112 481	Skien.
158	47 380	-	-	158	47 380	Risør.
35	3 585	3	2 584	38	6 169	Tvedestrand.
231	86 309	24	14 940	255	101 249	Arendal.
17	2 587	8	4 398	25	6 985	Grimstad.
43	6 792	2	937	45	7 729	Lillesand.
816	295 325	31	12 703	847	308 028	Kristiansand.
56	4 471	-	-	56	4 471	Mandal.
2	166	1	179	3	345	Farsund.
8	1 741	9	3 067	17	4 808	Flekkefjord.
-	-	2	162	2	162	Sogndal.
3	127	19	2 236	22	2 363	Egersund.
13	793	11	1 987	24	2 780	Sandnes.
119	16 546	135	40 132	254	56 678	Stavanger.
31	4 849	4	420	35	5 269	Skudeneshavn.
10	1 013	7	1 076	17	2 089	Kopervik.
317	58 017	85	26 059	402	84 076	Haugesund.
515	226 585	198	157 102	713	383 687	Bergen.
12	2 761	4	1 063	16	3 824	Florø.
46	13 497	29	7 912	75	21 409	Aalesund.
-	-	-	-	-	-	Molde.
21	6 030	18	9 076	39	15 106	Kristiansund.
409	230 205	29	21 215	438	251 420	Trondhjem.
3	2 159	-	-	3	2 159	Levanger.
5	2 122	1	857	6	2 979	Stenkjær.
23	9 707	1	583	24	10 290	Namsos.
-	-	-	-	-	-	Mosjøen.
67	42 615	13	8 907	80	51 522	Bodø.
377	693 439	4	2 593	381	696 032	Narvik.
-	-	9	5 648	9	5 648	Svolvær.
9	7 434	6	4 692	15	12 126	Harstad.
45	4 110	31	14 217	76	18 327	Tromsø.
98	7 896	26	11 231	124	19 127	Hammerfest.
42	1 868	22	1 608	64	3 476	Vadsø.
207	22 885	114	7 569	321	30 454	Vardø.
-	-	48	3 629	48	3 629	Uopgiyne toldsteder.
12 234	3 864 559	1 479	768 331	13 713	4 632 890	Tilsammen.

Tabel 9 (forts.). Skibsfarten p
b. Skibsfarten p
Tonsdrægtigheten av de med ladni

Nr.	Toldsteder.	Tonsdrægtigheten av de med ladni																			
		1		2		3		4		5		6		7		8		9		10	
		Sve- rige.	Dan- mark.	Is- land og Fær- øerne.	Fin- land.	Russiske havner:			Tyske havner:			ved Øster- sjøen.		Ham- burg.	Altona Bremei o. a. tys havner Nordsjø						
I. Indgaat tonnage.																					
1.	Fredrikshald ..	11 377	103	-	-	-	-	370	-	-	-	-	-	-	-	-	-	-	-	17	
2.	Sarpsborg	1 153	2 360	-	-	-	-	-	-	-	-	3 238	1 064	-	-	-	-	-	-	39	
3.	Fredrikstad ...	8 725	752	774	-	-	-	-	-	-	-	-	-	655	-	-	-	-	-	31	
4.	Drobak	1 045	68	-	-	-	-	-	-	-	-	-	485	-	-	-	-	-	-	5	
5.	Kristiania ...	49 103	27 679	1 800	-	-	-	3 917	26 552	73 082	74 736	18 29	-	-	-	-	-	-	-	51	
6.	Drammen	521	2 739	-	-	-	-	-	-	-	-	-	-	-	-	-	-	-	-	7	
7.	Larvik	150	-	-	-	-	-	1 479	1 369	-	-	3 248	174	-	-	-	-	-	-	7	
8.	Kragerø	-	-	-	-	-	-	-	-	-	-	-	-	-	-	-	-	-	-	7	
9.	Brevik	-	-	-	-	-	-	-	-	-	-	-	-	-	-	-	-	-	-	7	
10.	Porsgrund	2 262	2 726	-	-	-	-	-	-	-	-	-	808	-	-	-	-	-	-	7	
11.	Skien	669	1 701	-	-	-	-	-	-	9 709	435	695	-	-	-	-	-	-	-	7	
12.	Risør	-	-	-	-	-	-	-	-	-	-	-	-	-	-	-	-	-	-	7	
13.	Arendal	28	145	277	-	-	-	-	-	-	-	-	-	-	-	-	-	-	-	1	
14.	Kristiansand ..	413	138 954	2 949	-	-	-	-	-	-	-	1 381	-	-	-	-	-	-	-	9	
15.	Stavanger	1 828	58	8 710	803	-	-	-	-	1 488	519	-	-	-	-	-	-	-	-	7	
16.	Haugesund	244	-	4 869	-	-	-	-	-	-	-	-	-	-	-	-	-	-	-	7	
17.	Bergen	543	3 029	10 119	-	-	-	584	-	62 515	29 581	39 026	-	-	-	-	-	-	-	7	
18.	Trondhjem ...	1 099	887	-	-	-	-	-	-	7 495	27 329	28 816	12 6	-	-	-	-	-	-	7	
19.	Bodø	3 442	404	-	-	-	-	69	-	-	-	-	-	-	-	-	-	-	-	7	
20.	Narvik	-	-	-	-	-	-	-	-	-	169	-	-	-	-	-	-	-	-	7	
21.	Vardø	-	-	-	-	-	-	22 909	-	-	-	-	-	-	-	-	-	-	-	7	
22.	Øvrige toldst ..	3 059	1 337	7 122	-	-	-	12 179	192	12 708	1 436	73	-	-	-	-	-	-	-	7	
	Tilsammen	85 661	182 942	36 620	803	37 220	5 848	120 467	140 903	146 047	35 0	-	-	-	-	-	-	-	-	7	
II. Utgaat tonnage.																					
1.	Fredrikshald ..	7 697	2 156	-	-	-	-	68	-	4 582	6 118	2 6	-	-	-	-	-	-	-	7	
2.	Sarpsborg	1 215	1 552	-	-	-	-	-	-	238	-	-	-	-	-	-	-	-	-	7	
3.	Fredrikstad ...	36 040	6 367	3 147	-	-	-	697	-	1 794	8 453	8 6	-	-	-	-	-	-	-	7	
4.	Drobak	1 794	1 744	-	-	-	-	-	-	17 423	2 749	4 2	-	-	-	-	-	-	-	7	
5.	Kristiania ...	48 189	22 781	180	248	-	-	223	-	95 754	35 321	12 1	-	-	-	-	-	-	-	7	
6.	Drammen	2 720	7 833	67	-	-	-	-	-	8 129	5 819	5 6	-	-	-	-	-	-	-	7	
7.	Larvik	2 305	1 080	-	-	-	-	-	134	1 388	381	1 6	-	-	-	-	-	-	-	7	
8.	Kragerø	298	3 625	-	-	-	-	-	-	35 676	8 157	14 6	-	-	-	-	-	-	-	7	
9.	Brevik	-	840	-	-	-	-	-	-	21 052	10 513	9 9	-	-	-	-	-	-	-	7	
10.	Porsgrund	87	2 411	-	-	-	-	-	-	6 179	2 327	5 9	-	-	-	-	-	-	-	7	
11.	Skien	-	1 541	-	-	-	-	-	-	-	9 736	1 1	-	-	-	-	-	-	-	7	
12.	Risør	70	892	-	-	-	-	-	258	1 600	2 773	1 1	-	-	-	-	-	-	-	7	
13.	Arendal	100	688	-	-	-	-	-	145	410	1 161	-	-	-	-	-	-	-	-	7	
14.	Kristiansand ..	1 158	139 798	1 158	-	-	-	-	860	1 742	2 766	-	-	-	-	-	-	-	-	7	
15.	Stavanger	1 933	1 191	9 762	-	-	-	-	437	786	-	-	-	-	-	-	-	-	-	7	
16.	Haugesund ...	4 484	221	11 387	453	596	3 151	-	2 387	3 855	3	-	-	-	-	-	-	-	-	7	
17.	Bergen	4 521	2 754	11 061	250	492	2 359	-	19 987	37 667	-	-	-	-	-	-	-	-	-	7	
18.	Trondhjem ...	517	873	923	-	1 412	1 670	-	25 405	29 369	-	-	-	-	-	-	-	-	-	7	
19.	Bodø	22 815	1 242	155	-	69	-	-	191	-	-	-	-	-	-	-	-	-	-	7	
20.	Narvik	10 781	-	-	-	-	-	-	10 827	-	-	118	-	-	-	-	-	-	-	7	
21.	Vardø	-	-	-	-	22 885	-	-	-	-	-	-	-	-	-	-	-	-	-	7	
22.	Øvrige toldst ..	4 701	3 367	11 610	-	10 684	105	-	6 333	1 188	8	-	-	-	-	-	-	-	-	7	
	Tilsammen	151 425	202 956	49 450	951	36 835	9 410	-	261 883	168 353	200	-	-	-	-	-	-	-	-	7	

¹ Fra Spitsbergen 7493 ton, Grønland 58 t., Ægypten 4 651 t., Tunis 2 475 t., britisk Ostindien 15 6715 t., Argentina 20 815 t. ² Til Spitsbergen 7 509 t., fransk Vestafrika 133 t., britisk Sydafrika 7 533 t., portu nederlandsk Ostindien 2 701 t., Australien 54 090 t., Amerikas Forenede Stater: havner ved Atlanterhavet 209 9

De enkelte norske toldsteder.

De enkelte utenrikske steder.

Komne og avgaaede fartøier.

11	12	13	14	15	16	17	18	19	20	21	Nr.
Der- an- ene.	Bel- gien.	Stor- britan- nien og Irland.	Frank- rike.	Portu- gal.	Spa- nien.	De Kana- riske Øer.	Ita- lien.	Ru- mæ- nien.	Lande- utenfor Europa.	Til- sammen.	
-	799	7 194	-	-	-	-	-	-	-	20 001	1.
796	-	28 999	8 778	-	-	-	-	-	-	46 784	2.
211	-	20 394	-	382	-	-	-	-	-	32 231	3.
-	-	7 976	-	-	-	-	-	-	-	9 574	4.
7 345	32 842	391 095	24 023	1 905	727	930	10 183	3 890	238 326	1 026 357	5.
-	1 024	81 609	-	-	667	-	1 566	-	-	88 650	6.
333	-	9 206	-	-	-	-	-	1 302	2 939	20 272	7.
-	-	3 587	-	-	-	-	-	-	-	3 587	8.
-	-	2 671	-	-	-	-	-	-	-	2 671	9.
-	-	14 853	-	-	-	-	-	-	-	20 746	10.
-	-	25 744	1 033	-	-	-	-	1 818	-	41 890	11.
-	-	1 304	-	-	-	-	-	-	-	1 304	12.
-	-	10 422	-	-	-	-	-	-	-	10 977	13.
-	328	58 395	-	-	753	-	-	-	1 201	205 341	14.
-	-	29 991	-	609	-	-	1 105	-	228	45 339	15.
-	-	14 981	-	-	-	-	7 261	-	-	27 355	16.
9 414	-	170 935	-	-	1 292	-	8 873	3 071	17 547	377 246	17.
3 251	698	154 725	-	-	1 237	-	936	-	1 550	245 718	18.
-	-	30 272	-	-	-	-	-	-	48	34 235	19.
212	-	20 267	-	-	-	-	-	-	-	24 648	20.
-	-	7 264	-	-	-	-	-	-	-	30 173	21.
409	-	146 241	224	590	10 151	-	11 049	3 071	14 370	224 919	22.
9 971	35 691	1 238 125	34 058	3 486	14 827	930	40 973	13 152	¹ 276 209	2 540 018	
135	4 197	57 144	2 093	-	-	-	-	-	8 342	96 213	1.
639	648	15 171	1 716	-	-	-	-	-	721	21 900	2.
200	1 410	151 155	20 019	-	-	11 495	-	-	76 335	331 777	3.
673	2 581	48 087	8 686	-	-	-	-	-	-	89 016	4.
506	4 161	238 374	14 877	-	2 916	1 813	378	-	194 748	682 802	5.
998	5 881	115 724	21 793	-	731	1 827	-	-	11 393	201 594	6.
893	277	21 939	3 341	-	-	-	-	-	3 228	37 570	7.
344	12 368	75 374	10 072	-	195	-	-	-	-	166 751	8.
937	1 045	62 058	2 573	-	-	-	-	-	-	110 007	9.
061	3 798	116 129	3 452	-	-	-	-	-	-	144 383	10.
085	987	36 944	18 730	-	3 521	-	727	-	-	101 379	11.
-	993	37 250	705	-	1 462	-	-	-	-	47 380	12.
162	7 221	68 422	-	-	-	-	-	-	-	86 309	13.
352	40 336	88 201	900	-	-	-	-	-	17 281	295 325	14.
-	-	2 285	-	-	-	-	-	-	-	16 546	15.
-	681	26 989	-	-	-	-	-	-	-	58 017	16.
243	-	91 606	1 803	931	9 602	1 866	12 443	-	-	226 585	17.
148	14 737	138 255	5 505	-	-	873	-	-	2 367	230 205	18.
960	3 132	12 051	-	-	-	-	-	-	-	42 615	19.
328	46 713	157 219	10 471	-	-	-	-	-	4 208	693 439	20.
-	-	-	-	-	-	-	-	-	-	22 885	21.
824	5 686	75 570	388	2 121	5 697	954	1 520	-	6 693	161 861	22.
488	156 852	1 635 947	127 124	3 052	24 124	18 828	15 068	- ²	325 316	3 864 559	

la m. v. 530 t., Amerikas Forenede Stater: havner ved Atlanterhavet 231 532 t., havner ved den Mexik. Bugt
rika 1 545 t., Zanzibar 2 228 t., Afrika, ikke nærm. bet. 24 988 t., britisk Ostindien 8 377 t., Japan 2 330 t.,
to 721 t., Vestindien 779 t., Falklandsøerne 2 403 t.

Tabel 9 (forts.). Skibsfarten på
c. Skibsfarten under
I. Antallet av de med ladning

Toldsteder, hvertil ankommet.	1		2		3		4		5		6		7		8		9		10	
	Norske.		Svenske.		Danske.		Russiske og Finske.		Tyske.											
	Ladte.	Ball.	Ladte.	Ball.	Ladte.	Ball.	Ladte.	Ball.	Ladte.	Ball.	Ladte.	Ball.	Ladte.	Ball.	Ladte.	Ball.	Ladte.	Ball.	Ladte.	Ball.
Fredrikshald	512	154	198	242			2	8			1	-	-			1	-			
Sarpsborg	130	46	24	30			16	1			1	-	-			1	-			
Fredrikstad	164	340	48	1 240			6	60			2	-	-			6	-			
Moss	64	60	12	52			8	9			3	1	-			4	-			
Drøbak	30	105	5	48			2	56			-	-	-			1	-			
Kristiania	1 018	201	289	20			300	111			9	1	-			31	-			
Drammen	188	120	12	62			7	20			3	-	-			8	-			
Holmestrand	18	6	2	1			2	7			-	-	-			-	-			
Horten	18	2	-	1			1	1			1	-	-			3	-			
Tønsberg	42	25	33	2			17	29			2	-	-			-	-			
Sandefjord	32	62	1	1			6	11			1	-	-			-	-			
Larvik	37	54	16	37			8	32			1	2	-			5	-			
Kragerø	17	317	-	10			-	40			1	3	-			1	-		1	
Langesund	12	19	-	3			1	7			-	-	-			-	-			
Brevik	7	183	-	1			-	14			-	-	-			-	-			
Porsgrund	46	182	1	7			31	26			1	2	-			2	-		2	
Skien	77	23	2	1			16	6			1	-	-			1	-		1	
Risør	8	117	-	15			-	1			-	-	-			-	-		-	
Tvedestrand	12	33	-	-			-	2			-	-	-			-	-		-	
Arendal	35	45	-	3			1	8			-	3	-			2	-		2	
Grimstad	5	10	-	-			-	8			-	-	-			-	-		-	
Lillesand	10	47	2	1			-	-			1	-	-			-	-		-	
Kristiansand	429	102	19	17			22	33			1	-	-			5	-		-	
Mandal	17	43	-	-			-	5			-	1	-			-	-		-	
Farsund	3	4	-	-			-	-			-	-	-			-	-		-	
Flekkefjord	12	-	-	-			1	-			-	-	-			1	-		1	
Sogndal	2	-	-	-			-	-			-	-	-			-	-		-	
Egersund	27	6	1	-			1	-			1	-	-			-	-		-	
Sandnes	32	1	1	-			-	-			-	-	-			-	-		-	
Stavanger	176	35	9	4			3	5			-	-	-			22	-		-	
Skudeneshavn	20	6	-	-			-	-			-	-	-			-	-		-	
Kopervik	11	4	1	2			-	1			-	-	-			-	-		-	
Haugesund	120	160	-	8			1	5			-	-	-			-	-		-	
Bergen	456	34	76	12			14	1			1	1	-			1	-		1	
Florø	11	-	-	2			-	-			-	-	-			-	-		-	
Aalesund	73	13	1	3			1	-			-	-	-			1	-		1	
Molde	3	-	-	-			-	-			-	-	-			-	-		-	
Kristiansund	50	8	-	1			-	1			1	-	-			2	-		2	
Trondhjem	240	12	5	-			55	3			1	-	-			38	-		38	
Levanger	-	-	-	-			-	-			-	-	-			-	-		-	
Stenkjær	1	-	-	-			-	-			-	-	-			-	-		-	
Namsos	6	-	-	-			-	-			-	-	-			-	-		-	
Mosjøen	-	-	-	-			-	-			-	-	-			-	-		-	
Bodø	27	1	10	11			-	-			-	2	-			2	-		2	
Narvik	14	82	4	153			1	-			1	-	-			-	-		-	
Svolvær	6	1	-	-			-	-			-	-	-			-	-		-	
Harstad	2	1	1	-			-	-			-	-	-			-	-		-	
Tromsø	13	2	-	-			1	-			29	1	-			4	-		4	
Hammerfest	16	-	-	-			1	-			111	-	-			-	-		-	
Vadsø	-	-	-	-			-	-			49	11	-			-	-		-	
Vardø	9	3	-	-			1	-			229	22	-			2	-		2	
Uopgitte toldsteder	-	-	-	1 180			-	-			-	50	-			-	-		-	
Tilsammen	4 258	2 669	773	3 170			525	511			455	98	-			144	-		-	

enkelte norske toldsteder.

art enkelt flag.

allast ankomne fartøier.

1	12	13	14	15	16	17	18	19	20	21	22	Toldsteder, hvortil ankommet.
Neder- ndske.		Belgiske.		Britiske.		Franske.		Græ- ske.	Chi- len- ske.	Tilsammen.		
te.	Ball.	Ladte.	Ball.	Ladte.	Ball.	Ladte.	Ball.	Ladte.	Ball.	Ladte.	Ball.	
1	1	-	-	-	7	-	2	-	-	715	419	Fredrikshald.
4	1	-	-	2	1	-	-	-	-	178	79	Sarpsborg.
4	9	-	-	-	18	-	-	-	-	230	1 689	Fredrikstad.
1	-	-	-	7	-	1	-	-	-	100	122	Moss.
2	-	-	-	2	3	-	-	-	-	42	220	Drøbak.
2	5	-	-	142	2	-	-	1	-	1 802	354	Kristiania.
1	2	-	1	4	18	-	-	-	-	223	248	Drammen.
-	-	-	-	-	1	-	-	-	-	22	15	Holmestrand.
-	-	-	-	-	-	-	-	-	-	22	4	Horten.
-	-	-	-	1	2	-	-	-	-	95	61	Tønsberg.
-	2	-	-	-	-	-	-	-	1	40	78	Sandefjord.
1	4	-	-	-	8	-	-	-	-	68	138	Larvik.
-	9	-	-	-	4	-	-	-	-	19	491	Kragerø.
-	-	-	-	-	1	-	-	-	-	13	34	Langesund.
-	1	-	-	-	3	-	-	-	-	7	220	Brevik.
-	-	-	-	-	-	-	-	-	-	81	226	Porsgrund.
1	-	-	-	6	2	-	-	1	-	105	35	Skien.
-	-	-	-	-	3	-	-	-	-	8	136	Risør.
1	-	-	-	-	-	-	-	-	-	13	35	Tvedestrand.
-	-	-	-	-	-	-	-	-	-	38	59	Arendal.
-	-	-	-	-	-	-	-	-	-	5	18	Grimstad.
-	-	-	-	-	-	-	-	-	-	13	48	Lillesand.
-	-	-	-	108	5	-	-	-	-	584	159	Kristiansand.
-	-	-	-	-	-	-	-	-	-	17	49	Mandal.
-	-	-	-	-	-	-	-	-	-	3	4	Farsund.
-	-	-	-	-	-	-	-	-	-	14	-	Flekkefjord.
-	-	-	-	-	-	-	-	-	-	2	-	Sogndal.
-	-	-	-	-	1	-	-	-	-	30	7	Egersund.
-	-	-	-	-	-	-	-	-	-	33	1	Sandnes.
1	-	-	-	7	-	-	-	-	-	218	44	Stavanger.
-	-	-	-	-	-	-	-	-	-	20	6	Skudeneshavn.
-	-	-	-	-	-	-	-	-	-	12	7	Kopervik.
-	-	-	-	3	-	-	-	-	-	124	174	Haugesund.
1	-	-	-	57	4	-	-	-	-	656	52	Bergen.
1	-	-	-	1	-	-	-	-	-	12	2	Florø.
1	-	-	-	1	-	-	-	-	-	78	16	Aalesund.
1	-	-	-	-	-	-	-	-	-	3	-	Molde.
1	-	-	-	4	-	-	-	-	-	58	10	Kristiansund.
7	-	-	-	57	1	-	-	-	-	413	17	Trondhjem.
-	-	-	-	-	-	-	-	-	-	-	-	Levanger.
-	-	-	-	-	-	-	-	-	-	2	-	Stenkjær.
-	-	-	-	-	-	-	-	-	-	6	1	Namsos.
-	-	-	-	-	-	-	-	-	-	-	-	Mosjøen.
-	-	-	-	7	1	-	-	-	-	48	13	Bodø.
-	-	-	-	-	11	-	-	-	-	20	326	Narvik.
-	-	-	-	3	-	-	-	-	-	10	2	Svolvær.
-	-	-	-	2	-	-	-	-	-	6	1	Harstad.
-	-	-	-	8	-	-	-	-	-	55	3	Tromsø.
-	-	-	-	3	-	-	-	-	-	132	-	Hammerfest.
-	-	-	-	1	-	-	-	-	-	50	11	Vadsø.
-	-	-	-	3	-	-	-	-	-	244	25	Vardø.
-	-	-	-	-	-	-	-	-	-	-	1 230	Uopg. toldsteder.
?	34	-	1	429	96	1	2	2	1	6 689	6 889	Tilsammen.

Tabel 9 (forts.). Skibsfarten p
c. (Forts.) Skibsfarten ur
II. Antallet av de med ladning

Toldsteder, hvorfra avgaat.	1	2	3	4	5	6	7	8	9	10	11
	Norske.		Svenske.		Danske.		Russiske og Finske.		Tyske.		Nede lands]
	Ladte.	Ball.	Ladte.	Ball.	Ladte.	Ball.	Ladte.	Ball.	Ladte.	Ball.	Ladte.
Fredrikshald.....	579	36	282	82	10	-	2	-	7	-	1
Sarpsborg.....	80	40	34	4	7	1	-	-	-	-	2
Fredrikstad.....	531	8	2 568	28	68	4	2	-	26	2	19
Moss.....	60	21	47	5	4	3	-	-	3	2	1
Drobak.....	207	2	59	-	73	-	-	-	9	-	-
Kristiania.....	512	35	249	21	303	100	10	2	39	5	14
Drammen.....	381	14	82	-	29	-	3	-	34	-	5
Holmestrand.....	28	-	1	-	8	-	-	-	-	-	-
Horten.....	1	1	1	-	1	-	-	-	-	-	-
Tønsberg.....	50	11	-	29	23	13	2	-	2	-	-
Sandefjord.....	29	24	-	-	12	7	1	-	1	-	1
Larvik.....	98	9	36	8	39	2	3	-	3	-	4
Kragerø.....	399	1	13	-	38	-	4	-	122	-	9
Langesund.....	38	3	3	-	10	-	-	-	3	-	-
Brevik.....	266	3	1	-	20	-	1	-	19	-	1
Porsgrund.....	336	12	8	-	42	-	4	-	10	-	-
Skien.....	231	2	1	2	24	-	2	-	6	-	-
Risor.....	150	-	2	-	2	-	-	-	2	-	-
Tvedestrand.....	33	3	-	-	2	-	-	-	-	-	-
Arendal.....	195	23	12	1	18	-	5	-	-	-	-
Grimstad.....	9	7	1	-	7	1	-	-	-	-	-
Lillesand.....	42	2	1	-	-	-	-	-	-	-	-
Kristiansand.....	624	11	27	11	48	6	-	-	3	-	-
Mandal.....	47	-	-	-	8	-	-	-	1	-	-
Farsund.....	2	1	-	-	-	-	-	-	-	-	-
Flekkefjord.....	8	8	-	-	-	1	-	-	-	-	-
Sogndal.....	-	2	-	-	-	-	-	-	-	-	-
Egersund.....	-	15	-	3	2	1	-	-	-	-	1
Sandnes.....	12	11	-	-	1	-	-	-	-	-	-
Stavanger.....	86	103	12	6	7	-	-	-	14	19	-
Skudeneshavn.....	30	4	-	-	1	-	-	-	-	-	-
Kopervik.....	9	7	1	-	-	-	-	-	-	-	-
Haugesund.....	288	72	22	5	3	8	-	-	1	-	-
Bergen.....	357	142	77	8	12	8	1	4	-	1	52
Florø.....	9	3	3	-	-	-	-	-	-	-	-
Aalesund.....	41	27	4	1	-	-	-	-	1	1	-
Molde.....	-	-	-	-	-	-	-	-	-	-	-
Kristiansund.....	20	13	-	1	-	-	-	2	-	-	-
Trondhjem.....	243	18	1	2	55	3	-	1	36	2	17
Levanger.....	3	-	-	-	-	-	-	-	-	-	-
Stenkjær.....	5	-	-	-	-	-	-	-	-	-	-
Namsos.....	21	1	-	-	-	-	-	-	2	-	-
Mosjøen.....	-	-	-	-	-	-	-	-	-	-	-
Bodø.....	42	6	22	-	-	-	1	1	-	2	-
Narvik.....	113	3	158	-	1	-	-	1	84	-	1
Svolvær.....	-	6	-	-	-	-	-	1	-	-	-
Harstad.....	9	2	-	1	-	-	-	-	-	-	-
Tromsø.....	5	12	-	-	-	1	40	7	-	4	-
Hammerfest.....	5	9	-	-	-	1	93	12	-	-	-
Vadsø.....	-	-	-	-	-	-	42	21	-	-	-
Vardø.....	10	9	-	-	-	1	197	99	-	2	-
Uopgivne toldsteder	-	48	-	-	-	-	-	-	-	-	-
Tilsammen	6 244	790	3 728	218	878	161	413	151	428	40	128

Tabel 9 (forts.). Skibsfarten i
c. (Forts.) Skibsfarten u
III. Tonsdrægtigheden av de med lad

Toldsteder.	1	2	3	4	5	6
	Norske.	Svenske.	Danske.	Russiske og Finske.	Tyske.	Ned land
I. Indgaat tonnage.						
Fredrikshald	16 433	2 981	173	256	97	
Sarpsborg	41 494	2 233	1 986	278	136	
Fredrikstad	28 623	1 205	800	400	729	
Drøbak	7 995	283	681	-	50	
Kristiania	488 369	61 353	306 273	4 673	10 382	1
Drammen	81 718	751	1 436	871	1 712	
Larvik	13 257	3 265	2 113	349	1 209	
Kragerø	3 324	-	-	165	98	
Brevik	2 671	-	-	-	-	
Porsgrund	16 172	618	3 594	223	139	
Skien	28 325	286	1 237	367	86	
Risør	1 304	-	-	-	-	
Arendal	10 858	-	14	-	105	
Kristiansand	111 117	1 502	3 340	217	418	
Stavanger	35 105	2 181	572	-	1 776	
Haugesund	26 993	-	158	-	-	
Bergen	229 601	20 875	5 366	129	828	28
Trondhjem	138 232	4 999	25 171	492	14 417	6
Bodø	18 025	8 131	-	242	1 336	
Narvik	18 962	5 271	169	246	-	
Vardø	3 160	-	166	23 958	997	
Øvrige toldsteder	151 068	5 289	7 158	17 989	7 449	3
Tilsammen	1 472 806	121 223	360 407	50 855	41 964	40
II. Utgaat tonnage.						
Fredrikshald	70 259	14 371	906	385	2 462	1
Sarpsborg	18 904	2 099	515	-	-	
Fredrikstad	206 316	57 906	28 156	1 453	19 955	4
Drøbak	68 679	3 306	10 378	-	3 789	
Kristiania	214 099	55 917	284 617	3 207	6 890	1
Drammen	159 265	11 572	7 640	774	12 063	
Larvik	27 580	1 911	3 586	686	228	
Kragerø	125 493	1 558	4 790	533	32 563	
Brevik	93 721	73	2 338	279	13 183	
Porsgrund	126 578	174	4 987	931	5 676	
Skien	94 062	671	2 856	511	1 785	
Risør	42 503	264	1 069	-	660	
Arendal	80 393	1 909	2 761	636	-	
Kristiansand	181 142	2 618	21 086	-	187	
Stavanger	11 339	1 259	1 682	-	2 266	
Haugesund	52 696	4 414	646	-	57	
Bergen	160 139	18 983	2 456	492	-	2
Trondhjem	133 431	16	24 961	-	13 283	
Bodø	22 562	18 292	-	69	-	
Narvik	178 155	282 513	169	-	193 418	
Vardø	182	-	-	22 703	-	
Øvrige toldsteder	130 250	4 132	9 925	11 086	3 319	
Tilsammen	2 197 748	483 958	415 524	43 745	311 784	4

enkelte norske toldsteder.

t enkelt flag.

omne og avgaaede fartøier.

7	8	9	10	11	12	Toldsteder.
niske.	Britiske.	Franske.	Græske.	Chilenske.	Tilsammen.	
						I. Indgaat tonnage.
-	-	-	-	-	20 001	Fredrikshald.
-	339	-	-	-	46 784	Sarpsborg.
-	-	-	-	-	32 231	Fredrikstad.
-	422	-	-	-	9 574	Drøbak.
-	152 346	-	1 901	-	1 026 357	Kristiania.
-	2 083	-	-	-	88 650	Drammen.
-	-	-	-	-	20 272	Larvik.
-	-	-	-	-	3 587	Kragerø.
-	-	-	-	-	2 671	Brevik.
-	-	-	-	-	20 746	Porsgrund.
-	9 559	-	1 968	-	41 890	Skien.
-	-	-	-	-	1 304	Risør.
-	-	-	-	-	10 977	Arendal.
-	88 747	-	-	-	205 341	Kristiansand.
-	5 600	-	-	-	45 339	Stavanger.
-	204	-	-	-	27 355	Haugesund.
-	91 857	-	-	-	377 246	Bergen.
-	56 324	-	-	-	245 718	Trondhjem.
-	6 501	-	-	-	34 235	Bodø.
-	-	-	-	-	24 648	Narvik.
-	1 892	-	-	-	30 173	Vardø.
-	30 003	2 065	-	-	224 919	Øvrige toldsteder.
-	445 877	2 065	3 869	-	2 540 018	Tilsammen.
						II. Utgaat tonnage.
-	5 920	-	-	-	96 213	Fredrikshald.
-	226	-	-	-	21 900	Sarpsborg.
-	13 885	-	-	-	331 777	Fredrikstad.
-	2 864	-	-	-	89 016	Drøbak.
452	115 630	955	-	-	682 802	Kristiania.
-	9 677	-	-	-	201 594	Drammen.
-	3 265	-	-	-	37 570	Larvik.
-	1 081	-	-	-	166 751	Kragerø.
-	347	-	-	-	110 007	Brevik.
-	6 037	-	-	-	144 383	Porsgrund.
-	1 494	-	-	-	101 379	Skien.
-	2 884	-	-	-	47 380	Risør.
-	610	-	-	-	86 309	Arendal.
-	89 353	939	-	-	295 325	Kristiansand.
-	-	-	-	-	16 546	Stavanger.
-	204	-	-	-	58 017	Haugesund.
-	15 854	-	-	-	226 585	Bergen.
-	51 863	-	-	-	230 205	Trondhjem.
-	1 692	-	-	-	42 615	Bodø.
-	37 472	-	-	-	693 439	Narvik.
-	-	-	-	-	22 885	Vardø.
-	1 640	-	-	1 245	161 861	Øvrige toldsteder.
452	361 998	1 894	-	1 245	3 864 559	Tilsammen.

Tabel 10. Oversigt over de til Norge ankomne og de fra Norge
avgaaede fartøiers nationalitet.

Nationalitet.	1	2	3	4	5	6	7
	Seilfartøier.		Dampfartøier.		De ladte fartøiers tonnage.		Damp- fartøier- ernes bestuv- ning.
	Antal.	Tonnage.	Antal.	Tonnage.	Seil- fartøier.	Damp- fartøier.	
I. Ankommet:							
Norske	2 628	604 769	4 299	1 802 830	233 390	1 239 416	949 510
Svenske	3 074	57 416	869	469 207	7 380	113 843	59 775
Danske	602	68 133	434	579 376	19 386	341 021	83 883
Russiske og Finske	485	32 682	68	23 746	28 371	22 484	7 730
Tyske	162	24 001	289	297 586	5 515	36 449	34 379
Nederlandske	64	9 824	72	38 211	2 798	38 154	26 920
Belgiske	-	-	1	452	-	-	-
Britiske	30	15 707	495	502 725	2 188	443 689	275 471
Franske	-	-	3	3 959	-	2 065	1 159
Græske	-	-	2	3 869	-	3 869	3 869
Chilenske	-	-	1	1 245	-	-	-
Tilsammen	7 045	812 532	6 533	3 723 206	299 028	2 240 990	1 442 696
Tilsammen fremmede	4 417	207 763	2 234	1 920 376	65 638	1 001 574	493 186
II. Avgaat:							
Norske	2 662	665 989	4 372	1 845 850	588 814	1 608 934	1 307 820
Svenske	3 078	45 094	868	466 655	43 628	440 330	382 931
Danske	598	64 875	441	580 944	62 721	352 803	94 024
Russiske og Finske	493	32 752	71	25 865	25 743	18 002	3 150
Tyske	166	25 188	302	306 674	24 299	287 485	283 363
Nederlandske	60	9 436	71	39 234	9 436	36 775	27 804
Belgiske	-	-	1	452	-	452	452
Britiske	25	17 229	491	497 057	16 947	345 051	184 100
Franske	-	-	3	3 959	-	1 894	1 894
Portugisiske	1	230	-	-	-	-	-
Græske	-	-	2	3 869	-	-	-
Japanske	-	-	2	38	-	-	-
Chilenske	-	-	6	1 500	-	1 245	687
Tilsammen	7 083	860 793	6 630	3 772 097	771 588	3 092 971	2 286 225
Tilsammen fremmede	4 421	194 804	2 258	1 926 247	182 774	1 484 037	978 405

Tabel II. Oversigt over seilskibsfarten mellem Norge og de forskjellige utenrikske steder.

Utenrikske steder, hvorfra ankommet og hvortil avgaat.	1	2	3	4	5	6
	Seilfartøier.					
	Ankommet.		Avgaaet.		De ladte fartøiers tonnage.	
	Antal.	Tonnage.	Antal.	Tonnage.	Indgaat.	Utgaat.
Sverige.....	3 508	86 843	3 291	63 513	20 671	48 930
Danmark.....	1 140	110 612	654	31 731	14 585	30 281
Island og Færøerne.....	123	10 549	137	17 181	7 728	15 976
Spitsbergen.....	5	2 887	5	2 870	2 887	2 820
Grønland.....	1	58	-	-	58	-
Finland.....	5	803	9	2 934	803	487
Russ. havner ved Nordishavet	440	19 119	481	28 316	17 125	16 744
— — — Østersjøen	3	2 536	14	1 987	-	1 267
Tyske havner ved Østersjøen	116	29 633	242	52 234	3 937	51 723
Hamburg.....	74	31 531	51	20 286	3 278	19 397
Altona, Bremen og andre tyske havner ved Nordsjøen....	200	43 039	256	45 668	8 163	45 668
Nederlandene.....	32	13 299	46	7 625	3 861	6 628
Belgien.....	39	13 527	49	11 382	553	11 382
Storbritannien og Irland....	1 264	411 040	1 633	460 388	200 229	444 816
Frankrike.....	73	24 480	114	20 737	6 000	20 737
Portugal.....	2	458	1	230	458	-
Madeira.....	1	323	-	-	-	-
Spanien.....	3	866	9	1 047	866	195
Italien.....	2	188	1	378	188	378
Fransk Vestafrika.....	-	-	1	133	-	133
Britisk Sydafrika.....	-	-	1	1 144	-	1 144
Portugisisk Østafrika.....	-	-	2	1 545	-	1 545
Zanzibar.....	-	-	2	2 228	-	2 228
Afrika, ikke nærm. betegnet	-	-	7	6 052	-	6 052
Australien.....	-	-	29	40 781	-	40 654
Canada m. v.....	3	2 454	31	24 688	530	-
Amerikas Forenede Stater:						
havner ved den Mexik. Bugt	3	2 312	9	9 604	2 312	
Vestindien.....	1	327	6	3 708	-	-
Argentina.....	7	5 648	-	-	4 796	-
Falklandsoerne.....	-	-	2	2 403	-	2 403
Tilsammen	7 045	812 532	7 083	860 793	299 028	771 588

Tabel 12. Oversigt over dampskibsfarten mellem Norge og de forskjellige utenrikske steder.

Utenrikske steder, hvorfra ankommet og hvortil avgaat.	1	2	3	4	5	6	7	8
	Dampfartøier.							
	Ankommet.		Avgaat.		De ladte far- tøiers tonnasje.		Fartøiernes bestuvning.	
	Antal.	Tonnasje.	Antal.	Tonnasje.	Indgaat.	Utgaat.	Indgaat.	Utgaat.
Sverige	1 049	194 658	959	128 178	64 990	102 495	16 483	56 594
Danmark	1 061	562 980	687	415 803	168 357	172 675	18 062	23 511
Island og Færøerne . .	206	35 292	229	37 220	28 892	33 474	15 130	25 003
Spitsbergen	24	7 121	33	6 571	4 606	4 689	386	2 098
Grønland	-	-	1	156	-	-	-	-
Finland	-	-	7	3 544	-	464	-	464
Russ. h. v. Nordish. . . .	61	20 347	159	92 992	20 095	20 091	5 341	5 130
— - - Østersjøen	22	8 598	35	12 119	5 848	8 143	5 817	8 104
— - - d. Sorte Hav	64	120 467	-	-	120 467	-	118 386	-
Tyske h. v. Østersjøen . .	563	252 703	455	212 643	136 966	210 160	89 307	152 452
Hamburg	311	173 953	297	150 892	142 769	148 956	113 024	117 407
Altona, Bremen o. a. tyske hv. v. Nordsj. . . .	151	135 365	154	155 125	26 922	154 829	23 412	152 824
Nederlandene	336	385 114	431	470 064	87 110	469 860	52 254	451 867
Belgien	93	82 027	215	146 216	35 138	145 470	29 235	142 328
Storbritann. og Irland . .	2 353	1 360 186	2 627	1 506 268	1 037 896	1 191 131	820 595	938 932
Frankrike	90	50 198	173	107 184	28 058	106 387	11 530	105 327
Portugal	6	3 028	4	3 052	3 028	3 052	3 028	2 674
Spanien	20	14 210	41	23 929	13 961	23 929	13 961	19 122
De Kanariske Øer	2	1 652	21	18 828	930	18 828	55	14 442
Italien	44	40 785	19	14 690	40 785	14 690	39 444	13 690
Rumænien	9	13 152	-	-	13 152	-	12 864	-
Ægypten	3	4 651	-	-	4 651	-	4 651	-
Tunis	1	2 475	-	-	2 475	-	2 475	-
Britisk Sydafrika	-	-	3	6 389	-	6 389	-	1 977
Afrika, ikke nærmere betegnet	-	-	9	18 936	-	18 936	-	4 599
Britisk Ostindien	1	1 940	5	8 377	1 940	8 377	974	3 244
Japan	-	-	4	2 402	-	2 330	-	684
Nederlandsk Ostin- dien	-	-	2	2 704	-	2 704	-	1 032
Australien	-	-	5	13 436	-	13 436	-	13 132
Amerikas For. Stater:								
havner v. Atlanterh. . .	53	231 882	48	210 886	231 532	209 976	33 959	28 331
— - Mex. Bugt	3	4 403	-	-	4 403	-	3 267	-
Mexiko	-	-	1	721	-	721	-	721
Vestindien	-	-	4	2 613	-	779	-	536
Argentina	7	16 019	-	-	16 019	-	9 056	-
Chile	-	-	2	159	-	-	-	-
Tilsammen	6 533	3 723 206	6 630	3 772 097	2 240 990	3 092 971	1 442 696	2 286 225

Tabel 13. De forskjellige nationers deltagelse i dampskibsfarten mellem Norge og de forskjellige utenrikske steder.

Nationalitet samt utenrikske steder, hvorfra ankommet eller hvortil avgaat.	1	2	3	4	5	6	7	8
	Dampfartøier.							
	Ankommet.		Avgaat.		De ladte far- tøiers tonnage.		Fartøienes bestuvning.	
	Antal.	Tonnage.	Antal.	Tonnage.	Indgaat.	Utgaat.	Indgaat.	Utgaat.
1. Norske:								
Sverige: østlige havner..	26	9 773	} 487	32 288	2 950 8 260	} 23 379	2 635 1 364	} 14 853
— vestlige — ..	484	40 786						
Danmark.....	762	239 250	432	110 697	100 513	104 957	5 774	11 428
Island og Færøerne...	133	24 003	153	28 988	19 545	27 813	11 934	21 550
Spitsbergen.....	24	7 121	32	6 461	4 606	4 689	386	2 230
Grønland.....	-	-	1	156	-	-	-	-
Finland.....	-	-	4	1 116	-	365	-	365
Russ. h. v. Nordishavet	6	2 369	56	36 505	2 299	2 759	1 715	2 655
— - - Østersjøen...	3	2 750	21	5 842	-	5 842	584	5 803
— - - det Sorte Hav	2	3 909	-	-	3 909	-	3 909	-
Tyske hv. v. Østersjøen	188	61 563	115	37 872	22 086	36 978	21 412	34 121
Hamburg.....	291	146 683	293	148 513	137 205	147 966	107 610	116 417
Altona o. a. t. h. v. Nordsj.	81	56 949	104	70 822	14 037	70 822	9 290	69 016
Nederlandene.....	163	120 695	244	173 073	50 955	172 869	28 584	164 652
Belgien.....	78	43 682	141	73 973	35 138	73 227	29 235	72 372
Storbritannien og Irland	1 906	940 792	2 047	966 234	750 916	787 571	644 804	657 427
Frankrike.....	¹ 80	42 024	147	85 298	27 837	84 501	24 269	82 699
Portugal.....	6	3 028	4	3 052	3 028	3 052	3 028	2 121
Spanien.....	² 17	10 621	40	23 735	10 372	23 735	10 372	19 072
De Kanariske Øer.	2	1 652	20	17 536	930	17 536	55	13 521
Italien.....	42	38 613	19	14 690	38 613	14 690	37 272	13 690
Tunis.....	1	2 475	-	-	2 475	-	2 475	-
Britisk Ostindien.....	-	-	3	4 683	-	4 683	-	2 018
Japan.....	-	-	3	72	-	-	-	-
Am. F. St.: h. v. Atl.havet	2	1 116	1	910	766	-	378	-
- - d. Mex.B.	1	1 059	-	-	1 059	-	1 059	-
Mexiko.....	-	-	1	721	-	721	-	721
Vestindien.....	-	-	4	2 613	-	779	-	1 089
Argentina.....	1	1 917	-	-	1 917	-	1 366	-
Tilsammen	4 299	1 802 830	4 372	1 845 850	1 239 416	1 608 934	949 510	1 307 820
2. Svenske:								
Sverige: østlige havner..	52	27 527	} 466	89 240	21 112 32 668	} 75 675	4 376 8 108	} 38 300
— vestlige — ..	457	98 340						
Danmark.....	42	8 529	38	5 484	3 040	3 583	2 783	3 202
Island og Færøerne...	2	386	2	279	193	279	193	279
Russ. h. v. Nordishavet	-	-	3	1 546	-	16	-	11
— - - Østersjøen ..	17	4 567	12	3 082	4 567	2 301	4 554	2 301
— - - det Sorte Hav	1	1 631	-	-	1 631	-	1 631	-
Tyske hv. v. Østersjøen	109	28 020	97	25 441	24 384	24 493	18 266	25 112
Hamburg.....	4	3 013	1	228	117	228	117	228
Altona o. a. t. h. v. Nordsj.	5	4 044	11	10 354	190	10 354	190	10 354
Nederlandene.....	54	113 295	59	124 784	376	124 784	275	123 979
Belgien.....	15	38 345	28	51 059	-	51 059	-	50 206
Storbritannien og Irland	100	126 786	132	124 502	15 761	116 902	14 361	115 481
Frankrike.....	6	5 141	7	6 182	221	6 182	221	6 253
Spanien.....	1	982	-	-	982	-	982	-
De Kanariske Øer.....	-	-	1	1 292	-	1 292	-	921
Italien.....	2	2 172	-	-	2 172	-	2 172	-
Britisk Sydafrika.....	-	-	2	4 246	-	4 246	-	1 705
Afrika, ikke nærm. bet.	-	-	9	18 936	-	18 936	-	4 599
Argentina.....	2	6 429	-	-	6 429	-	1 546	-
Tilsammen	869	469 207	868	466 655	113 843	440 330	59 775	382 931

¹ Havner ved Atlanterhavet. ² Herav 6 fartøier, dr. 3115 ton, fra havner ved Atlanterhavet og 11 fartøier, dr. 7506 ton, fra havner ved Middelhavet.

Tabel 13 (forts.). De forskjellige nationers deltagelse i dampskibsfarten mellem Norge og de forskjellige utenrikske steder.

Nationalitet samt utenrikske steder, hvorfra ankommet eller hvortil avgaat.	1	2	3	4	5	6	7	8
	Dampfartøier.							
	Ankommet.		Avgaaet.		De ladte fartøiers tonnage.		Fartøiernes bestuvning.	
	Antal.	Tonnage.	Antal.	Tonnage.	Indgaat.	Utgaat.	Indgaat.	Utgaat.
3. Danske:								
Danmark	168	250 408	156	241 439	21 051	21 207	9 857	8 441
Island og Færøerne	49	9 335	40	5 615	7 586	4 514	3 186	2 612
Finland	-	-	2	818	-	99	-	99
Russ. h. v. Nordishavet	-	-	2	1 722	-	-	-	-
— - - det Sorte Hav	4	5 217	-	-	5 217	-	3 236	-
Tyske hv. v. Østersjøen	148	92 573	140	87 681	89 863	87 681	47 715	32 211
Altona o. a. t. h. v. Nordsj.	3	888	2	592	-	296	-	188
Belgien	-	-	5	3 659	-	3 659	-	3 659
Storbritannien og Irland	19	6 092	33	14 898	2 441	10 827	2 214	9 869
Frankrike	-	-	10	9 830	-	9 830	-	9 830
Spanien	-	-	1	194	-	194	-	50
Rumænien	2	2 227	-	-	2 227	-	1 939	-
Britisk Ostindien	-	-	2	3 694	-	3 694	-	1 226
Japan	-	-	1	2 330	-	2 330	-	684
Nederlandsk Ostindien	-	-	2	2 704	-	2 704	-	1 032
Am. F. St.: h. v. Atl.havet	41	212 636	45	205 768	212 636	205 768	15 736	24 123
Tilsammen	434	579 376	441	580 944	341 021	352 803	83 883	94 024
4. Russiske og Finske:								
Danmark	6	588	-	-	-	-	-	-
Russ. h. v. Nordishavet	55	17 978	60	21 415	17 796	17 316	3 042	2 464
— - - Østersjøen	-	-	1	1 645	-	-	-	-
— - - det Sorte Hav	1	1 645	-	-	1 645	-	1 645	-
Tyske hv. v. Østersjøen	-	-	1	615	-	-	-	-
Storbritannien og Irland	6	3 535	9	2 190	3 043	686	3 043	686
Tilsammen	68	23 746	71	25 865	22 484	18 002	7 730	3 150
5. Tyske:								
Sverige: østlige havner	2	565	4	3 500	-	-	-	2 311
— vestlige —	4	4 888						
Danmark	7	2 344	1	1 940	-	-	-	-
Island og Færøerne	22	1 568	29	1 996	1 568	664	969	412
Russ. h. v. Nordishavet	-	-	11	8 080	-	-	-	-
— - - Østersjøen	2	1 281	-	-	1 281	-	1 263	-
Tyske hv. v. Østersjøen	102	58 901	101	61 008	633	61 008	633	61 008
Hamburg	13	19 691	3	2 151	1 820	762	1 818	762
Altona o. a. t. h. v. Nordsj.	62	73 484	37	73 357	12 695	73 357	12 210	73 266
Nederlandene	49	111 197	47	109 684	1 355	109 684	1 355	109 684
Belgien	-	-	38	15 348	-	15 348	-	13 914
Storbritannien og Irland	19	13 250	19	11 494	8 306	6 235	8 306	6 065
Frankrike	2	1 626	6	2 537	-	2 537	-	2 537
Spanien	1	1 493	-	-	1 493	-	1 493	-
Rumænien	1	1 389	-	-	1 389	-	1 389	-
Britisk Sydafrika	-	-	1	2 143	1 940	2 143	-	272
Britisk Ostindien	1	1 940	-	-	-	-	974	-
Australien	-	-	5	13 436	-	13 436	-	13 132
Am. F. St.: h. v. Atl.havet	2	3 969	-	-	3 969	-	3 969	-
Tilsammen	289	297 586	302	306 674	36 449	287 485	34 379	283 363
6. Nederlandske:								
Russ. hv. v. Nordishavet	-	-	3	2 459	-	-	-	-
Nederlandene	67	34 481	68	36 775	34 424	36 775	23 395	27 804
Storbritannien og Irland	5	3 730	-	-	3 730	-	3 525	-
Tilsammen	72	38 211	71	39 234	38 154	36 775	26 920	27 804

Tabel 13 (forts.). De forskjellige nationers deltagelse i dampskibsfarten mellem Norge og de forskjellige utenrikske steder.

Nationalitet samt utenrikske steder, hvorfra ankommet eller hvortil avgaat.	1	2	3	4	5	6	7	8
	Dampfartøier.							
	Ankommet.		Avgaat.		De ladte far- tøiers tonnasje.		Fartøiernes bestuvning.	
	Antal.	Tonnage.	Antal.	Tonnage.	Indgaat.	Utgaat.	Indgaat.	Utgaat.
7. Belgiske:								
Belgien	-	-	1	452	-	452	-	452
Frankrike	1	452	-	-	-	-	-	-
Tilsammen	1	452	1	452	-	452	-	452
8. Britiske:								
Sverige: østlige havner	9	5 578	2	3 150	-	-	-	1 130
— vestlige —	15	7 201						
Danmark	76	61 861	59	54 178	43 753	42 928	929	440
Island og Færøerne	-	-	5	342	-	204	-	18
Spitsbergen	-	-	1	110	-	-	-	-
Finland	-	-	1	1 610	-	-	-	-
Russ. hv. v. Nordishavet	-	-	24	21 265	-	-	-	-
— - - Østersjøen ..	-	-	1	1 550	-	-	-	-
— - - det Sorte Hav	54	104 196	-	-	104 196	-	102 944	-
Tyske hv. v. Østersjøen	16	11 646	-	-	-	-	-	-
Hamburg	2	3 627	-	-	3 627	-	3 479	-
Nederlandene	3	5 446	13	25 748	-	25 748	-	25 748
Belgien	-	-	1	786	-	786	-	786
Storbritannien og Irland	297	264 756	380	381 728	253 699	267 665	131 749	149 388
Frankrike	-	-	2	2 382	-	2 382	-	2 382
Spanien	1	1 114	-	-	1 114	-	1 114	-
Rumænien	6	9 536	-	-	9 536	-	9 536	-
Ægypten	3	4 651	-	-	4 651	-	4 651	-
Amerikas Foren. Stater:								
havner ved Atlanterh.	8	14 161	2	4 208	14 161	4 208	13 876	4 208
— v. den Mex. Bugt	2	3 344	-	-	3 344	-	2 208	-
Argentina	3	5 608	-	-	5 608	-	4 985	-
Tilsammen	495	502 725	491	497 057	443 689	345 051	275 471	184 100
9. Franske:								
Danmark	-	-	1	2 065	-	-	-	-
Hamburg	1	939	-	-	-	-	-	-
Belgien	-	-	1	939	-	939	-	939
Frankrike	1	955	1	955	-	955	-	955
Argentina	1	2 065	-	-	2 065	-	1 159	-
Tilsammen	3	3 959	3	3 959	2 065	1 894	1 159	1 894
10. Græske:								
Russ. hv. v. det Sorte Hav	2	3 869	-	-	3 869	-	3 869	-
Storbritannien og Irland	-	-	2	3 869	-	-	-	-
Tilsammen	2	3 869	2	3 869	3 869	-	3 869	-
11. Japanske:								
Storbritannien og Irland	1	-	2	38	-	-	-	-
12. Chilenske:								
Storbritannien og Irland	1	1 245	3	1 315	-	1 245	-	687
Chile	-	-	2	159	-	-	-	-
Tilsammen	1	1 245	5	1 474	-	1 245	-	687

1 2: Fartøier bygget i Norge og indkjøpt til Japan.

Tabel 14. Oversigt over seilskibsfarten mellem Norge og utlandet.

Toldsteder.	1		2		3		4		5		6	
	Seilfartøier.											
	Ankommet.				Afgaat.				De ladte fartøiers tonnage.			
	Antal.		Tonnage.		Antal.		Tonnage.		Indgaat.		Utgaat.	
Fredrikshald	556	33 865	395	38 112	11 637	37 154						
Sarpsborg	128	15 943	73	3 446	12 408	2 237						
Fredrikstad	1 627	100 122	2 879	122 994	15 541	117 701						
Moss	124	30 346	83	19 627	8 469	8 961						
Drøbak	160	24 223	210	42 214	3 412	41 635						
Kristiania	570	114 957	437	85 290	83 163	81 460						
Drammen	198	33 529	208	38 505	17 602	38 163						
Holmestrand	30	6 186	25	5 678	4 108	5 678						
Horten	20	3 990	2	142	3 758	142						
Tønsberg	87	17 710	60	12 287	9 559	11 290						
Sandefjord	51	14 902	46	13 211	6 262	9 499						
Larvik	149	24 787	160	25 446	7 648	25 407						
Kragerø	317	75 050	348	78 669	2 652	78 669						
Langesund	39	11 040	47	13 935	3 172	13 586						
Brevik	166	52 989	237	79 948	2 671	79 544						
Porsgrund	235	69 336	291	98 218	13 369	92 839						
Skien	87	17 408	92	10 691	15 200	10 667						
Risør	112	25 852	117	28 082	1 304	28 082						
Tvedestrand	45	5 482	37	5 848	2 327	3 264						
Arendal	57	10 113	139	34 404	5 160	22 856						
Grimstad	18	3 496	18	3 779	590	1 196						
Lillesand	57	5 932	39	5 355	1 270	4 418						
Kristiansand	197	21 805	196	16 695	13 209	12 332						
Mandal	65	5 182	51	2 876	1 402	2 876						
Farsund	6	908	3	345	304	166						
Flekkefjord	13	3 412	12	3 522	3 412	1 254						
Sogndal	2	162	2	162	162	-						
Egersund	30	6 310	19	1 675	2 686	127						
Sandnes	13	1 202	14	900	1 113	793						
Stavanger	85	11 030	103	17 049	9 164	6 879						
Skudeneshavn	21	1 606	14	1 115	1 371	695						
Kopervik	15	1 773	14	1 401	1 196	605						
Haugesund	43	2 559	71	7 370	1 971	4 819						
Bergen	48	9 098	77	8 679	8 196	5 410						
Florø	-	-	-	-	-	-						
Aalesund	18	1 317	21	1 488	1 208	980						
Molde	-	-	-	-	-	-						
Kristiansund	9	699	12	2 113	625	1 606						
Trondhjem	5	2 613	4	2 095	356	1 327						
Levanger	-	-	-	-	-	-						
Stenkjær	-	-	-	-	-	-						
Namsos	2	358	2	358	206	358						
Mosjøen	-	-	-	-	-	-						
Bodø	3	290	2	242	290	69						
Narvik	2	415	2	415	415	169						
Svolvær	-	-	-	-	-	-						
Harstad	-	-	-	-	-	-						
Tromsø	26	2 171	45	3 481	2 090	2 877						
Hammerfest	110	7 745	103	7 684	7 745	5 783						
Vadsø	51	3 064	55	3 051	3 015	1 712						
Varde	218	8 355	270	8 567	7 610	6 303						
Uoppgivne toldsteder . .	1 230	23 200	48	3 629	-	-						
Tilsammen	7 045	812 532	7 083	860 793	299 028	771 588						

Tabel 16. Detaljerte oplysninger om dampskibsfarten mellem Norge og utlandet.

De i regelmæssig dampskibsfart utførte reiser mellem Norge og utlandet.

Toldsteder.	Flag.	Rute.	1	2	3	4	5	6
			Ankomne dampfartøier.			Avgaaede dampfartøier.		
			Antal reiser.	Tonnage.	Bestuvning.	Antal reiser.	Tonnage.	Bestuvning.
Fredrikshald	Norsk	Strömstad	320	4 800	73	320	4 800	34
	Svensk	Strömstad	36	726	726	36	726	726
Fredrikshald, Fredrikstad, Skien m. fl. havner . . .		Tilsammen	356	5 526	799	356	5 526	760
	Norsk	London og andre havner	1 45	25 358	-	44	24 789	24 789
Kristiania	Svensk	Stockholm	41	20 635	3 899	41	20 635	4 565
	—	Göteborg, Strömstad	151	25 193	4 769	151	25 193	4 316
	Dansk	Kjøbenhavn	75	18 995	8 113	76	19 215	7 202
	—	Stettin, Kjøbenhavn	88	64 811	26 856	87	63 940	18 484
	Norsk	Königsberg og Danzig	17	5 066	5 011	18	5 364	2 941
	—	Hamburg } (tildels anløpende)	156	70 744	65 286	158	71 690	61 789
	—	Bremen } svenske havner }	28	13 418	8 671	27	12 829	11 357
	—	Amsterdam (tildels anløpende svenske havner)	45	19 361	6 037	45	19 363	12 156
	—	Rotterdam	51	21 227	17 142	51	21 227	20 849
	—	Antwerpen (tildels via England)	52	31 446	26 192	53	32 179	31 784
	—	London	25	17 800	210	25	17 800	17 800
	—	Newcastle	51	38 148	25 948	52	38 771	23 342
	—	Grangemouth	52	32 656	27 415	51	31 974	28 779
	Britisk	London	21	16 528	6 156	23	18 021	16 834
	—	Liverpool, Manchester	23	18 204	15 185	22	17 402	17 012
	—	Hull, Grimsby	66	72 334	41 712	66	72 307	38 868
	Norsk	Havre, Rouen (tildels via England)	20	14 680	4 746	20	14 680	14 680
	—	Bordeaux, La Pallice	14	8 008	1 428	14	8 008	8 008
	Dansk	New York, Boston	40	210 394	14 749	42	188 487	24 075
	—	Kjøbenhavn	42	188 487	92	40	210 394	-
		Tilsammen	1 058	908 135	309 617	1 062	909 479	364 841
Kristiansand	Norsk	Postfart paa Frederikshavn	365	94 636	760	365	94 636	2 536
	Dansk	Kjøbenhavn—New York	3	17 281	-	3	17 281	48
	Britisk	Kjøbenhavn—Leith	53	43 753	929	53	43 753	3 521

Norsk fart
1906.

Trondhjem, Namsos	Tysk	Bremen, Antwerpen med flere havner.	35	12 695	12 210	² 35	12 695	12 261
		Otto Thoresens linje:						
Kristiania, Bergen, Trondhjem m. fl. havner	Norsk	Storbritannien og Irland	18	11 397	3 646	-	-	-
	—	Portugal						
	—	Spanien	15	11 283	11 283	32	21 917	20 550
	—	Italien						
		Tilsammen	33	22 680	14 929	32	21 917	20 550
Bergen	Svensk	Stettin og mellemstationer	51	13 411	7 128	51	13 472	13 472
	Norsk	Hamburg	58	37 471	19 591	58	37 667	25 515
	Nederlandsk	Rotterdam	50	28 492	16 704	49	27 855	18 694
	Norsk	Newcastle	110	68 846	31 956	110	68 937	3 299
	Britisk	Hull	16	15 854	3 081	16	15 854	3 205
		Tilsammen	285	164 074	78 460	284	163 785	64 185
Trondhjem	Dansk	Stettin og mellemstationer	53	23 697	20 959	51	23 102	13 324
	Norsk	Hamburg	51	29 353	20 325	52	29 916	21 570
	Nederlandsk	Rotterdam	16	5 932	5 932	16	5 932	5 932
	Norsk	Newcastle	49	34 599	12 573	49	34 599	8 175
	—	Grangemouth og andre skotske havner						
	Britisk	Hull	26	10 989	10 893	27	11 400	10 438
			52	49 591	27 078	52	49 432	23 687
		Tilsammen	247	154 161	97 760	247	154 381	83 126
Vardø	Russisk	Arkangel og mellemstationer	18	9 431	1 473	18	9 431	1 262
	—	Lizi	15	6 321	221	15	6 321	569
		Tilsammen	33	15 752	1 694	33	15 752	1 831
		Ialt	2 565	1 506 979	517 435	2 566	1 506 922	578 888

Anm. I denne tabel over de rutegaende dampfartøier er for hele aaret et bestemt toldsted betragtet som ankomst- og avgangshavn uten hensyn til de i andre havner oplossede eller indladede varemængder. Den er derfor ikke overensstemmende med de foregaaende tabeller over dampskibsfarten paa de enkelte havner, hvilket især vil fremgaa ved en sammenligning med opgaverne fra Kristiania.

¹ Herav ankommet 9 reiser i ballast fra Kjøbenhavn, hvortil ankommet med ladning fra Storbritannien.

² Herav 4 reiser, 1 714 ton, til Frankrike.

Tabel 17. Antallet og drægtigheden av de ved de norske toldsteder fra og til Nordishavet (Jan Mayen, Davisstrædet m. m.) ekspederte fangstfartøier.¹

Toldsteder, hvor ekspedert.	1	2	3	4	5	6	7	8
	Ankommet.				Afgaat.			
	Ialt.		Herav dampfartøier.		Ialt.		Herav dampfartøier.	
	Antal.	Tonnage.	Antal.	Tonnage.	Antal.	Tonnage.	Antal.	Tonnage.
Tønsberg	15	1 098	3	229	12	949	2	186
Sandefjord	14	1 328	9	858	17	1 477	10	901
Arendal	2	508	2	508	2	508	2	508
Stavanger	1	80	1	80	1	80	1	80
Aalesund	25	1 203	-	-	25	1 203	-	-
Tromsø	49	4 117	10	1 711	49	4 117	10	1 711
Vadsø	1	27	-	-	1	27	-	-
Tilsammen	107	8 361	25	3 386	107	8 361	25	3 386

¹ Disse — forøvrig ikke ganske fuldstændige — opgaver er ikke medtat under den almindelige skibsfart.

Den utenrikske skibsfart under norsk flag

i aaret 1906.

(Mouvement de la navigation norvégienne à l'Étranger

pendant l'année 1906.)

Tabel 18. De ved hvert toldsted hjemmehørende, i utenriksk fart
beskjæftigede fartøier, deres antal og tonnage med opplysning
om den optjente fragt.

De enkelte toldsteder.	1	2	3	4	5	6	7	8
	Dampfartøier.				Seilfartøier.			Samlet brutto- fragt. Damp & seil.
	Antal.	Netto- tonnage.	Bruttofragt.	Herav maaned- fragt.	Antal.	Netto- tonnage.	Bruttofragt.	
		Kroner.	Kroner.			Kroner.	Kroner.	
Fredrikshald . . .	6	6 741	682 849	535 548	56	14 247	641 014	1 323 863
Sarpsborg	1	273	121 736	-	12	7 478	323 623	445 359
Fredrikstad	9	5 016	1 084 178	62 842	95	49 962	1 890 446	2 974 624
Moss	1	389	51 815	45 045	8	5 902	200 030	251 845
Drøbak	1	129	33 611	9 610	6	1 330	66 252	99 863
Kristiania	198	157 935	25 949 917	7 721 125	85	67 393	2 848 260	28 798 177
Drammen	32	31 688	3 552 616	2 185 985	41	29 252	1 140 243	4 692 859
Holmestrand	2	1 760	194 815	-	8	3 221	131 373	326 188
Horten	4	4 168	533 140	-	10	3 213	132 698	665 838
Tønsberg	73	102 255	10 490 268	7 031 620	13	6 471	258 727	10 748 995
Sandefjord	22	24 664	2 680 347	1 757 604	48	35 702	1 529 464	4 209 811
Larvik	15	10 935	1 985 544	412 669	37	33 524	1 363 013	3 348 557
Kragerø	12	8 129	1 304 924	-	61	30 090	1 456 499	2 761 423
Langesund	2	1 440	124 634	111 621	22	12 666	558 180	682 814
Brevik	3	510	79 279	53 591	46	14 693	749 908	829 187
Porsgrund	10	11 878	1 134 739	928 753	69	51 204	2 257 536	3 392 275
Skien	6	2 836	645 394	73 164	18	14 557	590 913	1 236 307
Risør	10	5 799	1 015 081	74 520	57	23 424	1 282 758	2 297 839
Tvedestrand	14	9 045	1 436 711	558 133	57	46 827	1 721 533	3 158 244
Arendal	18	13 419	1 779 609	821 668	91	52 000	2 187 215	3 966 824
Grimstad	6	6 082	824 464	192 325	44	27 448	1 257 289	2 081 753
Lillesand	3	2 116	283 948	202 321	53	29 122	1 291 928	1 575 876
Kristiansand	14	8 178	1 177 463	433 781	87	52 078	2 232 740	3 410 203
Mandal	9	6 230	858 050	199 078	43	16 745	781 332	1 639 382
Farsund	1	736	75 712	75 712	15	11 829	466 207	541 919
Flekkefjord	5	3 519	583 952	461 374	6	3 157	122 052	706 004
Sogndal	-	-	-	-	1	82	3 090	3 090
Egersund	1	163	36 019	24 358	7	3 881	116 839	152 858
Sandnes	1	188	45 816	5 820	6	1 720	61 923	107 739
Stavanger	62	31 793	4 450 882	3 365 178	78	30 045	1 239 094	5 689 976
Skudeneshavn . . .	-	-	-	-	17	3 741	198 240	198 240
Kopervik	3	756	78 114	27 700	15	1 808	93 934	172 048
Haugesund	69	27 315	3 161 228	2 047 584	35	8 632	234 609	3 395 837
Bergen	215	213 679	24 878 032	15 743 088	8	4 219	128 412	25 006 444
Florø	2	377	22 264	-	-	-	-	22 264
Aalesund	4	1 697	301 226	164 200	8	606	17 776	319 002
Molde	-	-	-	-	1	60	1 660	1 660
Kristiansund	3	674	65 306	25 722	4	2 218	73 150	138 456
Trondhjem	26	16 068	2 880 067	77 566	4	3 690	182 612	3 062 679
Namsos	-	-	-	-	1	206	7 424	7 424
Bodø	1	405	10 964	-	-	-	-	10 964
Harstad	1	71	1 000	-	-	-	-	1 000
Tromsø	2	1 268	23 800	-	-	-	-	23 800
Vardø	-	-	-	-	4	57	1 830	1 830
Tilsammen	867	720 324	94 639 514	45 429 305	1 277	704 500	29 841 826	124 481 340

Tabel 19. Oversigt over den samlede utenrikske skibsfart under norsk flag.
a. Ankomne fartøier.

Nr.	Land, hvtill ankommet.	1		2		3		4		5		6		7		8		9		10	
		Ialt ankommet.		Med ladning fra Norge.		Med ladning fra fremmede land.		I ballast fra Norge.		I ballast fra fremmede land.											
		Antal.	Tonnage.	Antal.	Tonnage.	Antal.	Tonnage.	Antal.	Tonnage.	Antal.	Tonnage.	Antal.	Tonnage.	Antal.	Tonnage.	Antal.	Tonnage.	Antal.	Tonnage.	Antal.	Tonnage.
1	Norge	5 955	2 351 064	-	-	3 550	1 449 883	-	-	-	-	2 405	901 181	-	-	-	-	-	-	-	-
2	Sverige: østlige havner	571	393 766	30	9 109	227	142 019	16	9 118	298	233 520	-	-	-	-	-	-	-	-	-	-
3	— vestlige —	358	121 786	79	7 178	146	78 270	25	10 717	108	25 621	-	-	-	-	-	-	-	-	-	-
4	Danmark	1 666	470 646	805	125 831	828	334 073	4	2 136	29	8 606	-	-	-	-	-	-	-	-	-	-
5	Island og Færøerne	401	82 656	173	28 865	202	47 586	11	1 853	15	4 352	-	-	-	-	-	-	-	-	-	-
6	Spitsbergen	15	5 972	6	2 394	8	3 208	-	-	-	-	-	-	-	-	-	-	-	-	-	-
7	Grønland	2	828	-	-	2	828	-	-	-	-	-	-	-	-	-	-	-	-	-	-
8	Finland	336	242 041	8	793	64	38 770	5	2 933	259	199 545	-	-	-	-	-	-	-	-	-	-
9	Russiske havner ved Nordishavet	149	113 978	8	2 808	10	7 393	59	41 162	72	62 615	-	-	-	-	-	-	-	-	-	-
10	— — Østersjøen	291	200 944	22	5 513	211	158 155	1	719	57	36 557	-	-	-	-	-	-	-	-	-	-
11	— — — det Sorte Hav	15	28 645	-	-	1	2 097	-	-	14	26 548	-	-	-	-	-	-	-	-	-	-
12	Tyske havner ved Østersjøen	729	356 202	219	75 497	466	259 664	1	298	43	20 743	-	-	-	-	-	-	-	-	-	-
13	— — — Nordsjøen	823	457 139	537	265 673	276	183 424	3	1 624	7	6 418	-	-	-	-	-	-	-	-	-	-
14	Nederlandene	595	516 530	257	179 725	324	327 439	4	1 402	10	7 964	-	-	-	-	-	-	-	-	-	-
15	Belgien	374	218 752	162	76 666	201	133 211	1	746	10	8 129	-	-	-	-	-	-	-	-	-	-
16	Storbritannien og Irland	7 001	3 781 169	2 839	1 170 526	2 357	1 563 619	414	166 077	1 391	880 947	-	-	-	-	-	-	-	-	-	-
17	Franske havner ved Atlanterhavet	1 185	760 912	201	89 453	949	645 536	-	-	35	25 923	-	-	-	-	-	-	-	-	-	-
18	— — — Middelhavet	76	63 921	2	1 076	58	55 454	-	-	16	7 391	-	-	-	-	-	-	-	-	-	-
19	Portugal	184	131 436	12	8 329	139	100 630	-	-	33	22 477	-	-	-	-	-	-	-	-	-	-
20	De Azoriske Øer	33	16 155	-	-	32	15 259	-	-	1	896	-	-	-	-	-	-	-	-	-	-
21	Madeira	8	7 882	-	-	8	7 882	-	-	-	-	-	-	-	-	-	-	-	-	-	-
22	Spanske havner ved Atlanterhavet	404	299 477	15	6 755	103	68 800	8	938	278	222 984	-	-	-	-	-	-	-	-	-	-
23	De Kanariske Øer	51	44 343	22	18 965	27	23 516	-	-	2	1 862	-	-	-	-	-	-	-	-	-	-
24	Gibraltar	30	16 989	-	-	30	16 989	-	-	-	-	-	-	-	-	-	-	-	-	-	-
25	Spanske havner ved Middelhavet	251	197 898	4	2 377	168	122 966	1	133	78	72 422	-	-	-	-	-	-	-	-	-	-
26	Italien	157	154 499	19	14 719	132	133 920	1	1 442	5	4 418	-	-	-	-	-	-	-	-	-	-
27	Malta	1	447	-	-	1	447	-	-	-	-	-	-	-	-	-	-	-	-	-	-
28	Østerrike	2	1 948	-	-	-	-	-	-	2	1 948	-	-	-	-	-	-	-	-	-	-
29	Grækenland	15	19 132	-	-	2	1 211	-	-	13	17 921	-	-	-	-	-	-	-	-	-	-
30	Rumænien	2	3 731	-	-	-	-	-	-	2	3 731	-	-	-	-	-	-	-	-	-	-
31	Europæisk Tyrki	6	2 034	-	-	2	1 563	-	-	4	471	-	-	-	-	-	-	-	-	-	-
32	Arabisk Tyrki	7	4 572	-	-	4	2 360	-	-	3	2 213	-	-	-	-	-	-	-	-	-	-

36	Marokko	7	2 694	-	-	6	2 118	1	576	-	-
37	Fransk Vestafrika	7	4 964	-	-	6	4 189	-	-	1	775
38	Britisk Sydafrika	109	105 089	7	6 735	89	92 016	-	-	13	6 338
39	Portugisisk Østafrika	20	22 693	2	1 545	17	20 154	-	-	1	994
40	Britisk Østafrika	3	2 522	-	-	2	1 774	-	-	1	748
41	Zanzibar	2	1 857	1	996	1	861	-	-	-	-
42	Madagaskar	17	8 511	1	663	14	6 372	-	-	2	1 476
43	Mauritius	16	9 331	-	-	13	8 276	-	-	3	1 055
44	Afrika, ikke nærmere betegnet	31	31 628	-	-	26	27 168	-	-	5	4 460
45	Arabien	1	699	-	-	1	699	-	-	-	-
46	Persien	1	1 138	-	-	-	-	-	-	1	1 138
47	Britisk Ostindien	321	291 349	-	-	293	254 717	-	-	28	36 632
48	Siam	218	164 108	1	860	165	121 014	-	-	52	42 234
49	Fransk Ostindien	79	76 190	-	-	21	18 344	-	-	58	57 846
50	Kina	839	739 228	-	-	800	704 856	-	-	39	34 372
51	Japan	467	440 544	-	-	216	208 027	-	-	251	232 517
52	Korea	7	5 513	-	-	6	4 756	-	-	1	757
53	Russiske havner ved det Stille Hav	159	147 251	-	-	157	145 500	-	-	2	1 751
54	Filippinerne	37	45 872	-	-	31	40 358	-	-	6	5 514
55	Nederlandsk Ostindien	56	67 506	-	-	24	29 363	-	-	32	38 143
56	Australien	215	248 251	12	15 860	84	88 028	-	-	119	144 363
57	Canada m. v.	1 127	1 498 933	1	768	604	886 920	29	24 738	493	586 507
58	Bermuda	2	1 807	-	-	2	1 807	-	-	-	-
Amerikas Forenede Stater:											
59	Havner ved Atlanterhavet	1 251	1 306 715	1	627	1 162	1 184 116	2	1 870	86	120 102
60	— den Mexikanske Bugt	1 103	858 646	1	1 159	849	591 833	10	10 736	243	254 918
61	— det Stille Hav	81	166 020	-	-	74	152 119	-	-	7	13 901
62	Mexiko	301	308 645	1	687	257	280 872	4	2 081	39	25 005
63	Britisk Honduras	38	24 063	-	-	34	21 536	-	-	4	2 527
64	Centralamerika	625	449 086	-	-	232	219 794	1	661	392	228 631
65	Vestindien	1 241	1 063 055	-	-	464	487 542	18	11 572	759	563 941
66	Sydamerikas Nordkyst	166	142 144	-	-	53	41 730	-	-	113	100 414
67	Brasilien	101	73 884	-	-	99	71 797	-	-	2	2 087
68	Argentina	160	185 683	-	-	152	170 487	-	-	8	15 196
69	Uruguay	40	46 456	-	-	33	40 718	-	-	7	5 738
70	Sydamerikas Vestkyst	58	83 260	-	-	53	75 312	-	-	5	7 948
71	Britisk Columbia	67	135 298	-	-	9	12 091	-	-	58	123 707
Tilsammen i norsk fart		12 023	4 767 118	5 448	2 122 152	3 550	1 449 883	620	293 902	2 405	901 181
— - fragtfart		18 731	15 165 249	-	-	13 088	10 561 167	-	-	5 643	4 604 082
Ialt		30 754	19 932 367	5 448	2 122 152	16 638	12 011 050	620	293 902	8 048	5 505 263

Tabel 19 (forts.). Oversigt over den samlede utenrikske skibsfart under norsk flag.
b. Avgaaede farfoer.

Nr.	Land, hvorfra avgaaet.	1	2	3	4	5	6	7	8	9	10
		Ialt avgaaet.		Med ladning til Norge.		Med ladning til fremmede land.		I ballast til Norge.		I ballast til fremmede land.	
		Antal.	Tonnage.	Antal.	Tonnage.	Antal.	Tonnage.	Antal.	Tonnage.	Antal.	Tonnage.
1	Norge.....	6 068	2 416 054	-	-	5 448	2 122 152	-	-	620	293 902
2	Sverige: østlige havner.....	562	388 210	14	3 326	487	355 612	21	8 593	40	20 679
3	— vestlige —.....	368	127 028	41	2 397	182	73 237	100	22 807	45	28 587
4	Danmark.....	1 664	467 713	448	104 260	79	21 424	834	186 492	303	155 537
5	Island og Færøerne.....	396	81 697	135	22 120	180	39 446	27	4 194	54	15 937
6	Spitsbergen.....	15	5 972	2	652	6	2 628	7	2 692	-	-
7	Grønland.....	2	828	-	-	2	828	-	-	-	-
8	Finland.....	329	238 599	5	1 113	313	231 923	1	190	10	5 373
9	Russiske havner ved Nordishavet.....	152	115 914	8	2 346	142	112 621	1	71	1	876
10	— — — Østersjøen.....	287	199 604	-	-	170	111 727	5	4 906	112	82 971
11	— — — det Sorte Hav.....	13	25 083	2	2 909	11	22 174	-	-	-	-
12	Tyske havner ved Østersjøen.....	734	359 935	90	23 659	163	78 598	181	67 862	300	189 816
13	— — — Nordsjøen.....	833	466 835	333	165 455	62	37 615	183	94 105	255	169 660
14	Nederlandene.....	593	511 073	117	48 244	65	48 230	73	86 645	338	327 954
15	Belgien.....	371	213 883	60	35 488	72	43 068	49	16 658	190	118 669
16	Storbritannien og Irland.....	6 985	3 838 509	2 151	937 352	3 554	2 099 158	833	370 287	447	431 712
17	Franske havner ved Atlanterhavet.....	1 176	756 510	61	34 327	290	195 589	84	32 446	741	494 148
18	— — — Middelhavet.....	72	59 315	4	2 548	27	14 384	1	1 230	40	41 153
19	Portugal.....	184	130 797	5	2 320	140	101 054	-	-	39	27 423
20	De Azoriske Øer.....	30	13 751	-	-	27	11 138	-	-	3	2 613
21	Madeira.....	8	5 792	-	-	6	4 890	1	323	1	579
22	Spanske havner ved Atlanterhavet.....	391	282 217	6	3 635	363	264 309	1	249	21	14 024
23	De Kanariske Øer.....	50	43 892	-	-	44	37 726	-	-	6	6 166
24	Gibraltar.....	31	17 609	-	-	-	-	-	-	31	17 609
25	Spanske havner ved Middelhavet.....	240	177 859	10	6 457	197	144 434	-	-	33	26 968
26	Italien.....	143	139 944	43	37 614	35	25 369	-	-	65	76 961
27	Malta.....	1	447	-	-	-	-	-	-	1	447
28	Østerrike.....	2	1 948	-	-	2	1 948	-	-	-	-
29	Grækenland.....	14	17 451	-	-	14	17 451	-	-	-	-
30	Rumænien.....	3	4 625	-	-	3	4 625	-	-	-	-

35	Aigier	47	49 698	-	-	28	34 481	-	-	19	15 217
36	Marokko	7	2 694	-	-	4	1 369	-	-	3	1 325
37	Fransk Vestafrika	6	4 169	-	-	3	2 223	-	-	3	1 946
38	Britisk Sydafrika	120	114 060	-	-	29	22 446	1	797	90	90 817
39	Portugisisk Østafrika	25	26 011	-	-	1	599	-	-	24	25 412
40	Britisk Østafrika	3	2 744	-	-	1	970	-	-	2	1 774
41	Zanzibar	2	1 857	-	-	-	-	-	-	2	1 857
42	Madagaskar	18	9 657	-	-	2	1 476	-	-	16	8 181
43	Mauritius	12	7 787	-	-	2	1 376	-	-	10	6 411
44	Afrika, ikke nærmere betegnet	28	29 398	-	-	5	4 796	-	-	23	24 602
46	Persien	1	1 138	-	-	1	1 138	-	-	-	-
47	Britisk Ostindien	316	285 282	-	-	292	262 018	-	-	24	23 264
48	Sjam	217	162 536	-	-	215	160 943	-	-	2	1 593
49	Fransk Ostindien	77	74 516	-	-	70	68 610	-	-	7	5 906
50	Kina	850	752 768	-	-	520	426 827	-	-	330	325 941
51	Japan	494	472 072	-	-	472	451 129	-	-	22	20 943
52	Korea	7	5 180	-	-	4	2 819	-	-	3	2 361
53	Russiske havner ved det Stille Hav	164	152 329	-	-	102	92 520	-	-	62	59 809
54	Filippinerne	34	43 446	-	-	10	8 011	-	-	24	35 435
55	Nederlandsk Ostindien	60	68 468	-	-	55	61 983	-	-	5	6 485
56	Australien	211	242 323	-	-	207	237 769	-	-	4	4 554
57	Canada m. v.	1 119	1 493 225	3	2 463	1 101	1 464 087	-	-	15	26 675
58	Bermuda	2	1 807	-	-	-	-	1	316	1	1 491
	Amerikas Forenede Stater:										
59	havner ved Atlanterhavet	1 255	1 323 769	1	766	432	647 393	1	318	821	675 292
60	— - den Mexikanske Bugt	1 094	848 726	4	2 967	626	575 320	-	-	464	270 439
61	— - det Stille Hav	75	152 394	-	-	20	33 596	-	-	55	118 798
62	Mexiko	297	312 207	-	-	241	205 934	-	-	56	106 273
63	Britisk Honduras	56	39 149	-	-	55	38 536	-	-	1	613
64	Centralamerika	624	451 992	-	-	540	346 699	-	-	84	105 293
65	Vestindien	1 225	1 039 727	-	-	1 014	847 857	-	-	211	191 870
66	Sydamerikas Nordkyst	162	137 231	-	-	146	126 422	-	-	16	10 809
67	Brasilien	96	70 291	-	-	23	16 307	-	-	73	53 984
68	Argentina	151	171 813	5	4 117	96	110 217	-	-	50	57 479
69	Uruguay	39	42 506	-	-	20	16 074	-	-	19	26 432
70	Sydamerikas Vestkyst	27	41 240	-	-	17	27 632	-	-	10	13 608
71	Britisk Columbia	66	134 569	-	-	64	129 874	-	-	2	4 695
	Tilsammen i norsk fart	12 023	4 767 118	3 550	1 449 883	5 448	2 122 152	2 405	901 181	620	293 902
	— - fragtfart	18 731	15 165 249	-	-	13 088	10 561 167	-	-	5 643	4 604 082
	Ialt	30 754	19 932 367	3 550	1 449 883	18 536	12 683 319	2 405	901 181	6 263	4 897 984

Tabel 20. Oversigt over den samlede utenrikske dampskibsfart under norsk flag.
a. Ankomne fartøier.

Frægtfart
1906.

Nr.	Land, hvortil ankommet.	1		2		3		4		5		6		7		8		9		10	
		Ialt ankommet.		Med ladning fra Norge.		Med ladning fra fremmede land.		I ballast fra Norge.		I ballast fra fremmede land.											
		Antal.	Tonnage.	Antal.	Tonnage.	Antal.	Tonnage.	Antal.	Tonnage.	Antal.	Tonnage.	Antal.	Tonnage.	Antal.	Tonnage.	Antal.	Tonnage.	Antal.	Tonnage.	Antal.	Tonnage.
1	Norge	3 720	1 751 574	-	-	2 635	1 224 857	-	-	1 085	526 717										
2	Sverige: østlige havner	353	278 051	18	7 870	178	122 817	4	2 033	153	145 331										
3	— vestlige —	219	98 449	16	4 487	104	67 556	17	4 266	82	22 140										
4	Danmark	1 057	399 226	418	105 270	616	283 832	4	2 136	19	7 988										
5	Island og Færøerne	282	68 652	82	19 287	178	43 672	7	1 341	15	4 352										
6	Spitsbergen	14	5 744	6	2 394	7	2 980	1	370	-	-										
7	Grønland	2	828	-	-	2	828	-	-	-	-										
8	Finland	261	207 730	2	367	44	32 142	1	747	214	174 474										
9	Russiske havner ved Nordishavet	138	107 597	5	2 761	10	7 393	54	36 324	69	61 119										
10	— — Østersjøen	262	184 450	18	5 176	187	142 717	-	-	57	36 557										
11	— — det Sorte Hav	15	28 645	-	-	1	2 097	-	-	14	26 548										
12	Tyske havner ved Østersjøen	596	309 244	117	37 666	435	250 537	1	298	43	20 743										
13	— — Nordsjøen	630	376 413	405	218 627	218	151 419	3	1 624	4	4 743										
14	Nederlandene	569	502 602	245	176 394	312	317 840	2	404	10	7 964										
15	Belgien	310	183 336	131	68 791	169	106 721	1	746	9	7 078										
16	Storbritannien og Irland	5 143	3 029 980	1 611	772 109	1 850	1 240 470	351	156 078	1 331	861 323										
17	Franske havner ved Atlanterhavet	1 024	693 573	138	76 733	853	591 603	-	-	33	25 237										
18	— — Middelhavet	69	60 275	2	1 076	53	52 718	-	-	14	6 481										
19	Portugal	174	128 505	12	8 329	131	98 160	-	-	31	22 016										
20	De Azoriske Øer	29	12 909	-	-	29	12 909	-	-	-	-										
21	Madeira	7	7 303	-	-	7	7 303	-	-	-	-										
22	Spanske havner ved Atlanterhavet	385	296 484	15	6 755	98	67 529	-	-	272	222 200										
23	De Kanariske Øer	46	39 920	22	18 965	22	19 093	-	-	2	1 862										
24	Gibraltar	29	16 522	-	-	29	16 522	-	-	-	-										
25	Spanske havner ved Middelhavet	242	195 037	3	1 798	163	122 082	-	-	76	71 157										
26	Italien	145	150 664	19	14 719	121	130 212	1	1 442	4	4 291										
27	Malta	1	447	-	-	1	447	-	-	-	-										
28	Østerrike	2	1 948	-	-	-	-	-	-	2	1 948										
29	Grækenland	14	19 032	-	-	1	1 111	-	-	13	17 921										
30	Rumænien	2	3 731	-	-	-	-	-	-	2	3 731										

35	Algier	47	52 163	-	-	29	25 910	-	-	18	26 253
36	Marokko	5	1 739	-	-	5	1 739	-	-	-	-
37	Fransk Vestafrika	5	4 117	-	-	4	3 342	-	-	1	775
38	Britisk Sydafrika	27	21 643	-	-	14	15 305	-	-	13	6 338
42	Madagaskar	12	5 244	-	-	12	5 244	-	-	-	-
43	Mauritius	2	1 423	-	-	1	1 040	-	-	1	383
44	Afrika, ikke nærmere betegnet	1	1 099	-	-	-	-	-	-	1	1 099
45	Arabien	1	699	-	-	1	699	-	-	-	-
46	Persien	1	1 138	-	-	-	-	-	-	1	1 138
47	Britisk Ostindien	316	286 065	-	-	292	253 806	-	-	24	32 259
48	Siam	214	161 395	1	860	165	121 014	-	-	48	39 521
49	Fransk Ostindien	77	74 197	-	-	21	18 344	-	-	56	55 853
50	Kina	839	739 228	-	-	800	704 856	-	-	39	34 372
51	Japan	467	440 544	-	-	216	208 027	-	-	251	232 517
52	Korea	7	5 513	-	-	6	4 756	-	-	1	757
53	Russiske havner ved det Stille Hav	159	147 251	-	-	157	145 500	-	-	2	1 751
54	Filippinerne	37	45 872	-	-	31	40 358	-	-	6	5 514
55	Nederlandsk Ostindien	42	55 624	-	-	16	21 971	-	-	26	33 653
56	Australien	46	82 840	-	-	30	48 302	-	-	16	34 538
57	Canada m. v.	930	1 343 606	-	-	573	875 730	5	4 415	352	463 461
Amerikas Forenede Stater:											
59	havner ved Atlanterhavet	1 191	1 251 843	-	-	1 133	1 156 199	-	-	58	95 644
60	— - den Mexikanske Bugt	978	728 831	1	1 159	837	580 146	4	3 708	136	143 818
61	— - det Stille Hav	75	155 542	-	-	71	146 217	-	-	4	9 325
62	Mexiko	266	292 291	1	687	250	276 461	-	-	15	15 143
63	Britisk Honduras	38	24 063	-	-	34	21 536	-	-	4	2 527
64	Centralamerika	614	442 720	-	-	224	215 747	1	661	389	226 312
65	Vestindien	1 142	1 006 851	-	-	445	478 170	12	7 640	685	521 041
66	Sydamerikas Nordkyst	151	133 542	-	-	42	35 493	-	-	109	98 049
67	Brasilien	6	13 435	-	-	5	11 693	-	-	1	1 742
68	Argentina	16	34 973	-	-	11	23 157	-	-	5	11 816
69	Uruguay	9	21 294	-	-	8	18 881	-	-	1	2 413
70	Sydamerikas Vestkyst	9	20 580	-	-	7	15 050	-	-	2	5 530
71	Britisk Columbia	67	135 798	-	-	9	12 091	-	-	58	123 707
Tilsammen i norsk fart		7 477	3 528 087	3 288	1 552 280	2 635	1 224 857	469	224 233	1 085	526 717
— - fragtfart		16 108	13 421 022	-	-	11 304	9 424 484	-	-	4 804	3 996 538
Ialt		23 585	16 949 109	3 288	1 552 280	13 939	10 649 341	469	224 233	5 889	4 523 255

Tabel 20 (forts.). Oversigt over den samlede utenrikske dampskibsfart under norsk flag.
b. Avgaaede fartoier.

Nr.	Land, hvorfra avgaaet.	1	2	3	4	5	6	7	8	9	10
		Ialt avgaaet.		Med ladning til Norge.		Med ladning til fremmede land.		I ballast til Norge.		I ballast til fremmede land.	
		Antal.	Tonnage.	Antal.	Tonnage.	Antal.	Tonnage.	Antal.	Tonnage.	Antal.	Tonnage.
1	Norge	3 757	1 776 513	-	-	3 288	1 552 280	-	-	469	224 233
2	Sverige: østlige havner	354	278 829	7	1 855	292	249 218	19	7 770	36	19 986
3	— vestlige —	222	98 948	3	468	151	61 006	33	14 088	35	23 386
4	Danmark	1 048	391 312	399	100 944	50	17 377	349	133 845	250	139 146
5	Island og Færøerne	283	69 506	65	14 474	170	38 416	9	2 845	39	13 771
6	Spitsbergen	14	5 744	2	652	5	2 400	7	2 692	-	-
7	Grønland	2	828	-	-	2	828	-	-	-	-
8	Finland	260	207 562	1	381	250	202 655	1	190	8	4 336
9	Russiske havner ved Nordishavet	141	109 765	5	2 299	134	106 519	1	71	1	876
10	— — — Østersjøen	259	183 221	-	-	154	103 775	2	2 579	103	76 867
11	— — — det Sorte Hav	13	25 083	2	2 909	11	22 174	-	-	-	-
12	Tyske havner ved Østersjøen	600	311 770	81	21 019	137	72 692	111	41 447	271	176 612
13	— — — Nordsjøen	626	372 697	306	159 546	25	16 442	76	50 563	219	146 146
14	Nederlandene	564	492 916	109	46 026	60	43 350	65	81 893	330	321 647
15	Belgien	306	179 509	58	34 988	59	33 446	19	7 297	170	103 778
16	Storbritannien og Irland	5 168	3 091 676	1 481	753 638	3 094	1 902 707	358	166 627	235	268 704
17	Franske havner ved Atlanterhavet	1 019	692 092	48	29 098	277	190 409	33	14 243	661	458 342
18	— — — Middelhavet	66	55 899	4	2 548	23	12 466	-	-	39	40 885
19	Portugal	172	126 829	3	1 329	133	99 072	-	-	36	26 428
20	De Azoriske Øer	28	12 484	-	-	26	10 242	-	-	2	2 242
21	Madeira	6	4 890	-	-	6	4 890	-	-	-	-
22	Spanske havner ved Atlanterhavet	374	279 833	5	3 275	348	262 367	1	249	20	13 942
23	De Kanariske Øer	46	40 165	-	-	44	37 726	-	-	2	2 439
24	Gibraltar	31	17 609	-	-	-	-	-	-	31	17 609
25	Spanske havner ved Middelhavet	233	175 185	10	6 457	194	143 036	-	-	29	25 692
26	Italien	133	136 166	41	37 385	34	25 270	-	-	58	73 511
27	Malta	1	447	-	-	-	-	-	-	1	447
28	Østerrike	2	1 948	-	-	2	1 948	-	-	-	-
29	Grækenland	13	17 361	-	-	13	17 361	-	-	-	-
30	Rumænien	3	4 625	-	-	3	4 625	-	-	-	-

36	Marokko	5	1 739	-	-	4	1 369	-	-	1	370
37	Fransk Vestafrika	4	3 322	-	-	3	2 223	-	-	1	1 099
38	Britisk Sydafrika	27	20 986	-	-	25	18 152	-	-	2	2 834
39	Portugisisk Østafrika	-	-	-	-	-	-	-	-	-	-
40	Britisk Østafrika	-	-	-	-	-	-	-	-	-	-
41	Zanzibar	-	-	-	-	-	-	-	-	-	-
42	Madagaskar	12	5 244	-	-	-	-	-	-	12	5 244
43	Mauritius	1	1 040	-	-	1	1 040	-	-	-	-
44	Afrika, ikke nærmere betegnet	1	1 099	-	-	1	1 099	-	-	-	-
46	Persien	1	1 138	-	-	1	1 138	-	-	-	-
47	Britisk Ostindien	311	279 807	-	-	288	257 454	-	-	23	22 353
48	Siam	212	158 925	-	-	210	157 332	-	-	2	1 593
49	Fransk Ostindien	75	72 523	-	-	69	67 414	-	-	6	5 109
50	Kina	848	751 218	-	-	520	426 827	-	-	328	324 391
51	Japan	493	471 094	-	-	471	450 151	-	-	22	20 943
52	Korea	7	5 180	-	-	4	2 819	-	-	3	2 361
53	Russiske havner ved det Stille Hav	164	152 329	-	-	102	92 520	-	-	62	59 809
54	Filippinerne	34	43 446	-	-	10	8 011	-	-	24	35 435
55	Nederlandsk Ostindien	42	52 939	-	-	39	49 324	-	-	3	3 615
56	Australien	42	74 788	-	-	41	73 176	-	-	1	1 612
57	Canada m. v.	925	1 339 194	-	-	910	1 312 519	-	-	15	26 675
	Amerikas Forenede Stater:										
59	havner ved Atlanterhavet	1 194	1 266 510	1	766	377	597 473	1	318	815	667 953
60	— den Mexikanske Bugt	979	732 894	2	1 452	514	461 899	-	-	463	269 543
61	— det Stille Hav	70	143 448	-	-	15	24 650	-	-	55	118 798
62	Mexiko	259	295 259	-	-	204	189 944	-	-	55	105 315
63	Britisk Honduras	55	38 698	-	-	54	38 085	-	-	1	613
64	Centralamerika	615	447 394	-	-	537	344 845	-	-	78	102 549
65	Vestindien	1 122	982 124	-	-	918	794 016	-	-	204	188 108
66	Sydamerikas Nordkyst	148	129 180	-	-	143	125 145	-	-	5	4 035
67	Brasilien	8	16 221	-	-	5	9 390	-	-	3	6 831
68	Argentina	15	30 294	-	-	12	22 460	-	-	3	7 834
69	Uruguay	8	18 997	-	-	3	7 260	-	-	5	11 737
70	Sydamerikas Vestkyst	5	12 377	-	-	4	9 938	-	-	1	2 439
71	Britisk Columbia	66	134 569	-	-	64	129 874	-	-	2	4 695
	Tilsammen i norsk fart	7 477	3 528 077	2 635	1 224 857	3 288	1 552 280	1 085	526 717	469	224 223
	— — fragtfart	16 108	13 421 032	-	-	11 304	9 424 484	-	-	4 804	3 996 548
	Ialt	23 585	16 949 109	2 635	1 224 857	14 592	10 976 764	1 085	526 717	5 273	4 220 771

Tabel 21. Oversigt over den samlede utenrikske seilskibsfart under norsk flag.
a. Ankomne fartøier.

Nr.	Land, hvertil ankommet.	1	2	3	4	5	6	7	8	9	10
		Ialt ankommet.		Med ladning fra Norge.		Med ladning fra fremmede land.		I ballast fra Norge.		I ballast fra fremmede land.	
		Antal.	Tonnage.	Antal.	Tonnage.	Antal.	Tonnage.	Antal.	Tonnage.	Antal.	Tonnage.
1	Norge	2 235	599 490	-	-	915	225 026	-	-	1 320	374 464
2	Sverige: østlige havner	218	115 715	12	1 239	49	19 202	12	7 085	145	88 189
3	— vestlige —	139	23 337	63	2 691	42	10 714	8	6 451	26	3 481
4	Danmark	609	71 420	387	20 561	212	50 241	-	-	10	618
5	Island og Færøerne	119	14 004	91	9 578	24	3 914	4	512	-	-
6	Spitsbergen	1	228	-	-	1	228	-	-	-	-
8	Finland	75	34 311	6	426	20	6 628	4	2 186	45	25 071
9	Russiske havner ved Nordishavet	11	6 381	3	47	-	-	5	4 838	3	1 496
10	— — - Østersjøen	29	16 494	4	337	24	15 438	1	719	-	-
11	— — - det Sorte Hav	-	-	-	-	-	-	-	-	-	-
12	Tyske havner ved Østersjøen	133	46 958	102	37 831	31	9 127	-	-	-	-
13	— — - Nordsjøen	193	80 726	132	47 046	58	32 005	-	-	3	1 675
14	Nederlandene	26	13 928	12	3 331	12	9 599	2	998	-	-
15	Belgien	64	35 416	31	7 875	32	26 490	-	-	1	1 051
16	Storbritannien og Irland	1 858	751 189	1 228	398 417	507	323 149	63	9 999	60	19 624
17	Franske havner ved Atlanterhavet	161	67 339	63	12 720	96	53 933	-	-	2	686
18	— — - Middelhavet	7	3 646	-	-	5	2 736	-	-	2	910
19	Portugal	10	2 931	-	-	8	2 470	-	-	2	461
20	De Azoriske Øer	4	3 246	-	-	3	2 350	-	-	1	896
21	Madeira	1	579	-	-	1	579	-	-	-	-
22	Spanske havner ved Atlanterhavet	19	2 993	-	-	5	1 271	8	938	6	784
23	De Kanariske Øer	5	4 423	-	-	5	4 423	-	-	-	-
24	Gibraltar	1	467	-	-	1	467	-	-	-	-
25	Spanske havner ved Middelhavet	9	2 861	1	579	5	884	1	133	2	1 265
26	Italien	12	3 835	-	-	11	3 708	-	-	1	127
29	Grækenland	1	100	-	-	1	100	-	-	-	-
							60			4	471

38	Britisk Sydafrika	82	83 446	7	6 735	75	76 711	-	-	-	-
39	Portugisisk Østafrika	20	22 693	2	1 545	17	20 154	-	-	1	994
40	Britisk Østafrika	3	2 522	-	-	2	1 774	-	-	1	748
41	Zanzibar	2	1 857	1	996	1	861	-	-	-	-
42	Madagaskar	5	3 267	1	663	2	1 128	-	-	2	1 476
43	Mauritius	14	7 908	-	-	12	7 236	-	-	2	672
44	Afrika, ikke nærmere betegnet	30	30 529	-	-	26	27 168	-	-	4	3 361
47	Britisk Ostindien	5	5 284	-	-	1	911	-	-	4	4 373
48	Siam	4	2 713	-	-	-	-	-	-	4	2 713
49	Fransk Ostindien	2	1 993	-	-	-	-	-	-	2	1 993
55	Nederlandsk Ostindien	14	11 882	-	-	8	7 392	-	-	6	4 490
56	Australien	169	165 411	12	15 860	54	39 726	-	-	103	109 825
57	Canada m. v.	197	155 327	1	768	31	11 190	24	20 323	141	123 046
58	Bermuda	2	1 807	-	-	2	1 807	-	-	-	-
Amerikas Forenede Stater:											
59	havner ved Atlanterhavet	60	54 872	1	627	29	27 917	2	1 870	28	24 458
60	— - den Mexikanske Bugt	125	129 815	-	-	12	11 687	6	7 028	107	111 100
61	— - det Stille Hav	6	10 478	-	-	3	5 902	-	-	3	4 576
62	Mexiko	35	16 354	-	-	7	4 411	4	2 081	24	9 862
63	Britisk Honduras	-	-	-	-	-	-	-	-	-	-
64	Centralamerika	11	6 366	-	-	8	4 047	-	-	3	2 319
65	Vestindien	99	56 204	-	-	19	9 372	6	3 932	74	42 900
66	Sydamerikas Nordkyst	15	8 602	-	-	11	6 237	-	-	4	2 365
67	Brasilien	95	60 449	-	-	94	60 104	-	-	1	345
68	Argentina	144	150 710	-	-	141	147 330	-	-	3	3 380
69	Uruguay	31	25 162	-	-	25	21 837	-	-	6	3 325
70	Sydamerikas Vestkyst	49	62 680	-	-	46	60 262	-	-	3	2 418
Tilsammen i norsk fart		4 546	1 239 031	2 160	569 872	915	225 026	151	69 669	1 320	374 464
— - fragtfart		2 623	1 744 227	-	-	1 784	1 136 683	-	-	839	607 544
Ialt		7 169	2 983 258	2 160	569 872	2 699	1 361 709	151	69 669	2 159	982 008

Tabel 21 (forts.). Oversigt over den samlede utenrikske seilskibsfart under norsk flag.
b. Avgaaede fartøier.

Nr.	Land, hvorfra avgaaet.	1	2	3	4	5	6	7	8	9	10
		Ialt avgaaet.		Med ladning til Norge.		Med ladning til fremmede land.		I ballast til Norge.		I ballast til fremmede land.	
		Antal.	Tonnage.	Antal.	Tonnage.	Antal.	Tonnage.	Antal.	Tonnage.	Antal.	Tonnage.
1	Norge.....	2 311	639 541	-	-	2 160	569 872	-	-	151	69 669
2	Sverige: østlige havner.....	208	109 381	7	1 471	195	106 394	2	823	4	693
3	— vestlige —.....	146	28 080	38	1 929	31	12 231	67	8 719	10	5 201
4	Danmark.....	616	76 401	49	3 316	29	4 047	485	52 647	53	16 391
5	Island og Færøerne.....	113	12 191	70	7 646	10	1 030	18	1 349	15	2 166
6	Spitsbergen.....	1	228	-	-	1	228	-	-	-	-
8	Finland.....	69	31 037	4	732	63	29 268	-	-	2	1 037
9	Russiske havner ved Nordishavet.....	11	6 149	3	47	8	6 102	-	-	-	-
10	— — — Østersjøen.....	28	16 383	-	-	16	7 952	3	2 327	9	6 104
12	Tyske havner ved Østersjøen.....	134	48 165	9	2 640	26	5 906	70	26 415	29	13 204
13	— — — Nordsjøen.....	207	94 138	27	5 909	37	21 173	107	43 542	36	23 514
14	Nederlandene.....	29	18 157	8	2 218	5	4 880	8	4 752	8	6 307
15	Belgien.....	65	34 374	2	500	13	9 622	30	9 361	20	14 891
16	Storbritannien og Irland.....	1 817	746 833	670	183 714	460	196 451	475	203 660	212	163 008
17	Franske havner ved Atlanterhavet.....	157	64 418	13	5 229	13	5 180	51	18 203	80	35 806
18	— — — Middelhavet.....	6	3 416	-	-	4	1 918	1	1 230	1	268
19	Portugal.....	12	3 968	2	991	7	1 982	-	-	3	995
20	De Azoriske Øer.....	2	1 267	-	-	1	896	-	-	1	371
21	Madeira.....	2	902	-	-	-	-	1	323	1	579
22	Spanske havner ved Atlanterhavet.....	17	2 384	1	360	15	1 942	-	-	1	82
23	De Kanariske Øer.....	4	3 727	-	-	-	-	-	-	4	3 727
25	Spanske havner ved Middelhavet.....	7	2 674	-	-	3	1 398	-	-	4	1 276
26	Italien.....	10	3 778	2	229	1	99	-	-	7	3 450
29	Grækenland.....	1	90	-	-	1	90	-	-	-	-
31	Europæisk Tyrki.....	4	471	-	-	4	471	-	-	-	-
32	Moskva.....	2	955	-	-	-	-	-	-	2	955

		3	2 744	-	-	1	970	-	-	2	1 774
41	Zanzibar	2	1 857	-	-	-	-	-	-	2	1 857
42	Madagaskar	6	4 413	-	-	2	1 476	-	-	4	2 937
43	Mauritius	11	6 747	-	-	1	336	-	-	10	6 411
44	Afrika, ikke nærmere betegnet	27	28 299	-	-	4	3 697	-	-	23	24 602
46	Britisk Ostindien	5	5 475	-	-	4	4 564	-	-	1	911
47	Siam	5	3 611	-	-	5	3 611	-	-	-	-
48	Fransk Ostindien	2	1 993	-	-	1	1 196	-	-	1	797
49	Kina	2	1 550	-	-	-	-	-	-	2	1 550
50	Japan	1	978	-	-	1	978	-	-	-	-
55	Nederlandsk Ostindien	18	15 529	-	-	16	12 659	-	-	2	2 870
56	Australien	169	167 535	-	-	166	164 593	-	-	3	2 942
57	Canada m. v.	194	154 031	3	2 463	191	151 568	-	-	-	-
58	Bermuda	2	1 807	-	-	-	-	1	316	1	1 491
Amerikas Forenede Stater:											
59	havner ved Atlanterhavet	61	57 259	-	-	55	49 920	-	-	6	7 339
60	— - den Mexikanske Bugt	115	115 832	2	1 515	112	113 421	-	-	1	896
61	— - det Stille Hav	5	8 946	-	-	5	8 946	-	-	-	-
62	Mexiko	38	16 948	-	-	37	15 990	-	-	1	958
63	Britisk Honduras	1	451	-	-	1	451	-	-	-	-
64	Centralamerika	9	4 598	-	-	3	1 854	-	-	6	2 744
65	Vestindien	103	57 603	-	-	96	53 841	-	-	7	3 762
66	Sydamerikas Nordkyst	14	8 051	-	-	3	1 277	-	-	11	6 774
67	Brasilien	88	54 070	-	-	18	6 917	-	-	70	47 153
68	Argentina	136	141 519	5	4 117	84	87 757	-	-	47	49 645
69	Uruguay	31	23 509	-	-	17	8 814	-	-	14	14 695
70	Sydamerikas Vestkyst	22	28 863	-	-	13	17 694	-	-	9	11 169
Tilsammen i norsk fart		4 546	1 239 031	915	225 026	2 160	569 872	1 320	374 464	151	69 669
— - fragtfart		2 623	1 744 227	-	-	1 784	1 136 683	-	-	839	607 544
Ialt		7 169	2 983 258	915	225 026	3 944	1 706 555	1 320	374 464	990	677 213

Tabel 22. Oversigt over den samlede utenrikske dampskit
a. Ankomne fartøier. m


Land, hvertil ankommet.	1		2		3		4		5		6	
	Ialt ankommet.		Herav fra Norge.		Herav fra fremmede la							
	Antal.	Tonnage.	Antal.	Tonnage.	Antal.	Tonnage.	Antal.	Tonnage.	Antal.	Tonnage.	Antal.	Tonnage.
Norge	356	150 506	-	-	-	-	-	-	356	150 506	-	-
Sverige: østlige havner	103	65 754	5	2 745	-	-	98	63 000	5	2 745	-	-
— vestlige —	39	20 043	1	254	-	-	38	19 789	1	254	-	-
Danmark	197	98 096	8	2 590	-	-	189	95 506	8	2 590	-	-
Island og Færøerne	90	34 466	20	10 460	-	-	70	24 006	20	10 460	-	-
Spitsbergen	6	2 020	1	308	-	-	5	1 712	1	308	-	-
Finland	20	15 809	-	-	-	-	20	15 809	-	-	-	-
Russiske havner ved Nordishavet	7	5 346	-	-	-	-	7	5 346	-	-	-	-
— — Østersjøen	133	96 595	2	718	-	-	131	95 877	2	718	-	-
Tyske havner ved Østersjøen	291	177 457	20	7 285	-	-	271	170 172	20	7 285	-	-
— — Nordsjøen	203	146 059	46	42 066	-	-	157	103 993	46	42 066	-	-
Nederlandene	279	306 311	54	77 019	-	-	225	229 292	54	77 019	-	-
Belgien	136	73 139	15	6 903	-	-	121	66 236	15	6 903	-	-
Storbritannien og Irland	1 544	901 817	321	117 632	-	-	1 223	784 185	321	117 632	-	-
Franske havner ved Atlanterhavet	587	384 828	25	10 760	-	-	562	374 068	25	10 760	-	-
— — Middelhavet	32	29 778	2	1 076	-	-	30	28 702	2	1 076	-	-
Portugal	95	72 897	1	620	-	-	94	72 277	1	620	-	-
De Azoriske Øer	27	10 667	-	-	-	-	27	10 667	-	-	-	-
Spanske havner ved Atlanterhavet	45	28 332	-	-	-	-	45	28 332	-	-	-	-
De Kanariske Øer	3	2 202	2	1 468	-	-	1	734	2	1 468	-	-
Gibraltar	15	8 051	-	-	-	-	15	8 051	-	-	-	-
Spanske havner ved Middelhavet	128	93 015	1	620	-	-	127	92 395	1	620	-	-
Italien	54	46 688	-	-	-	-	54	46 688	-	-	-	-
Malta	1	447	-	-	-	-	1	447	-	-	-	-
Asiatisk Tyrki	3	1 495	-	-	-	-	3	1 495	-	-	-	-
Ægypten	2	2 430	-	-	-	-	2	2 430	-	-	-	-
Tunis	9	8 341	-	-	-	-	9	8 341	-	-	-	-
Algier	20	17 799	-	-	-	-	20	17 799	-	-	-	-
Marokko	5	1 739	-	-	-	-	5	1 739	-	-	-	-
Britisk Sydafrika	14	15 305	-	-	-	-	14	15 305	-	-	-	-
Madagaskar	12	5 244	-	-	-	-	12	5 244	-	-	-	-
Arabien	1	699	-	-	-	-	1	699	-	-	-	-
Britisk Ostindien	275	235 918	-	-	-	-	275	235 918	-	-	-	-
Siam	163	119 415	1	860	-	-	162	118 555	1	860	-	-
Fransk Ostindien	9	8 635	-	-	-	-	9	8 635	-	-	-	-
Kina	531	445 722	-	-	-	-	531	445 722	-	-	-	-
Japan	180	167 905	-	-	-	-	180	167 905	-	-	-	-
Korea	4	3 404	-	-	-	-	4	3 404	-	-	-	-
Russiske havner ved det Stille Hav	147	135 123	-	-	-	-	147	135 123	-	-	-	-
Filippinerne	12	22 794	-	-	-	-	12	22 794	-	-	-	-
Nederlandsk Ostindien	9	9 399	-	-	-	-	9	9 399	-	-	-	-
Australien	29	46 155	-	-	-	-	29	46 155	-	-	-	-
Canada m. v.	565	863 831	-	-	-	-	565	863 831	-	-	-	-
Amerikas Forenede Stater:												
havner ved Atlanterhavet	1 116	1 128 792	-	-	-	-	1 116	1 128 792	-	-	-	-
— — den Mexikanske Bugt	827	570 697	-	-	-	-	827	570 697	-	-	-	-
— — det Stille Hav	67	136 657	-	-	-	-	67	136 657	-	-	-	-
Mexiko	246	269 503	-	-	-	-	246	269 503	-	-	-	-
Britisk Honduras	34	21 536	-	-	-	-	34	21 536	-	-	-	-
Centralamerika	224	215 747	-	-	-	-	224	215 747	-	-	-	-
Vestindien	406	441 142	-	-	-	-	406	441 142	-	-	-	-
Sydamerikas Nordkyst	42	35 493	-	-	-	-	42	35 493	-	-	-	-
Brasilien	5	11 693	-	-	-	-	5	11 693	-	-	-	-
Argentina	4	10 377	-	-	-	-	4	10 377	-	-	-	-
Uruguay	7	16 584	-	-	-	-	7	16 584	-	-	-	-
Sydamerikas Vestkyst	6	12 558	-	-	-	-	6	12 558	-	-	-	-
Britisk Columbia	8	9 672	-	-	-	-	8	9 672	-	-	-	-
Ialt	9 373	7 762 127	525	283 384	-	-	8 848	7 478 743	525	283 384	-	-

under norsk flag, særskilt for maanedsbefragede fartøier
ning.

b. Avgaaede fartøier.

Land, hvorfra avgaat.	1	2	3	4	5	6
	Ialt avgaat.		Herav til Norge.		Herav til fremmede land.	
	Antal.	Tonnage.	Antal.	Tonnage.	Antal.	Tonnage.
e	525	283 384	-	-	525	283 384
ge: østlige havner	160	145 335	-	-	160	145 335
- vestlige —	65	23 801	-	-	65	23 801
ark	30	11 514	3	1 169	27	10 345
d og Færøerne	105	32 450	31	7 801	74	24 649
bergen	2	652	2	652	-	-
nd	130	111 399	1	381	129	111 018
iske havner ved Nordishavet	52	45 549	1	583	51	44 966
— — Østersjøen	98	66 109	-	-	98	66 109
e havner ved Østersjøen	95	54 145	-	-	95	54 145
— — Nordsjøen	18	10 923	2	1 598	16	9 325
rlandene	56	39 664	2	1 235	54	38 429
en	49	22 561	3	1 689	46	20 872
ritannien og Irland	2 223	1 282 304	300	126 377	1 923	1 155 927
ke havner ved Atlanterhavet	212	141 980	-	-	212	141 980
— — Middelhavet	18	9 615	3	1 821	15	7 794
gal	81	65 000	-	-	81	65 000
zoriske Øer	26	10 242	-	-	26	10 242
ke havner ved Atlanterhavet	186	135 121	1	763	185	134 358
anariske Øer	2	1 468	-	-	2	1 468
ke havner ved Middelhavet	156	103 351	3	1 343	153	102 008
a	25	20 387	4	5 094	21	15 293
rige	2	1 948	-	-	2	1 948
enland	4	4 375	-	-	4	4 375
anien	1	894	-	-	1	894
sk Tyrki	4	1 923	-	-	4	1 923
oten	2	1 048	-	-	2	1 048
.	11	10 560	-	-	11	10 560
r	16	20 109	-	-	16	20 109
rko	4	1 369	-	-	4	1 369
k Sydafrika	25	18 152	-	-	25	18 152
k Ostindien	264	227 507	-	-	264	227 507
.	181	133 381	-	-	181	133 381
k Ostindien	15	12 079	-	-	15	12 079
.	435	350 929	-	-	435	350 929
.	309	297 299	-	-	309	297 299
.	3	2 189	-	-	3	2 189
ke havner ved det Stille Hav	102	92 520	-	-	102	92 520
inerne	2	1 491	-	-	2	1 491
landsk Ostindien	8	9 401	-	-	8	9 401
alien	39	68 736	-	-	39	68 736
a m. v.	881	1 277 597	-	-	881	1 277 597
kas Forenede Stater:						
ier ved Atlanterhavet	340	531 121	-	-	340	531 121
- den Mexikanske Bugt	491	425 229	-	-	491	425 229
- det Stille Hav	14	22 459	-	-	14	22 459
o	198	184 224	-	-	198	184 224
c Honduras	54	38 085	-	-	54	38 085
lamerika	537	344 845	-	-	537	344 845
dien	903	778 362	-	-	903	778 362
erikas Nordkyst	129	112 981	-	-	129	112 981
en	4	8 667	-	-	4	8 667
tina	10	18 621	-	-	10	18 621
ay	3	7 260	-	-	3	7 260
erikas Vestkyst	4	9 938	-	-	4	9 938
c Columbia	64	129 874	-	-	64	129 874
Talt	9 373	7 762 127	356	150 506	9 017	7 611 621

Tabel 23. Kombineret oversigtstabel over skibe har utført rei

Nr.	Avgangsland: 	1	2	3	4	5	6	7	8
		Norge.	Sverige: østl. hv.	Sverige: vestl. hv.	Danmark.	Island og Færøerne.	Spitsbergen.	Grønland.	Finland.
Ankomstland:									
1	Norge.....	-	35	141	1 282	162	9	-	6
2	Sverige: østlige havner.....	46	2	15	62	7	-	-	4
3	— vestlige —.....	104	3	3	58	5	-	-	-
4	Danmark.....	809	24	24	10	21	-	2	12
5—7	Island og Færøerne, Spitsbergen og Grønland ¹	191	2	2	20	81	-	-	-
8	Finland.....	13	22	5	40	-	-	-	-
9	Russiske havner ved Nordishavet	67	-	1	-	2	-	-	-
10	— — Østersjøen.....	23	7	3	14	-	-	-	3
11	— — det Sorte Hav.....	-	-	-	-	-	-	-	-
12	Tyske havner ved Østersjøen....	220	25	26	34	1	-	-	5
13	— — Nordsjøen....	540	21	18	4	-	1	-	12
14	Nederlandene.....	261	39	-	-	1	-	-	22
15	Belgien.....	163	10	1	-	2	1	-	26
16	Storbritannien og Irland.....	3 253	257	76	126	92	4	-	172
17	Franske havner ved Atlanterhavet	201	80	19	6	-	-	-	56
18	— — Middelhavet	2	1	-	-	1	-	-	-
19	Portugal.....	12	2	-	-	-	-	-	1
20—21	De Azoriske Øer, Madeira ²	-	-	-	-	-	-	-	-
22	Spanske havner ved Atlanterhavet	23	8	15	-	2	-	-	4
23	De Kanariske Øer.....	22	-	3	-	-	-	-	-
24	Gibraltar.....	-	-	-	-	-	-	-	-
25	Spanske havner ved Middelhavet	5	2	-	1	3	-	-	3
26—27	Italien, Malta ³	20	1	-	-	13	-	-	-
28	Østerrike.....	-	-	-	-	-	-	-	-
29	Grækenland.....	-	-	-	-	-	-	-	-
30	Rumænien.....	-	-	-	-	-	-	-	-
31	Europæisk Tyrki.....	-	-	-	-	-	-	-	-
32	Asiatisk Tyrki.....	-	-	-	-	-	-	-	-
33	Ægypten.....	-	4	-	-	-	-	-	3
34—35	Tunis, Algier ⁴	-	1	-	-	-	-	-	-
36	Marokko.....	1	-	-	-	-	-	-	-
37	Fransk Vestafrika.....	-	-	2	-	-	-	-	-
38	Britisk Sydafrika.....	7	5	6	-	-	-	-	-
39—43	Port.Østafrika, Brit.Østafrika, Zanzibar, Madagaskar, Mauritius ⁵	4	3	4	-	-	-	-	-
44	Afrika, ikke nærmere betegnet...	-	-	-	-	-	-	-	-
45—46	Arabien, Persien ⁶	-	-	-	-	-	-	-	-
47—49	Britisk Ostindien, Siam og Fransk Ostindien ⁷	1	-	-	2	-	-	-	-
50	Kina.....	-	-	-	-	-	-	-	-
51—52	Japan, Korea ⁸	-	-	-	-	-	-	-	-
53	Russiske havner ved det Stille Hav	-	-	-	-	-	-	-	-
54	Filippinerne.....	-	-	-	-	-	-	-	-
55	Nederlandsk Ostindien.....	-	-	-	-	-	-	-	-
56	Australien.....	12	3	-	-	-	-	-	-
57—58	Canada m. v., Bermuda ⁹	30	-	1	1	3	-	-	-
Amerikas Forenede Stater:									
59	havner ved Atlanterhavet....	3	-	1	2	-	-	-	-
60	— — den Mex. Bugt....	11	-	-	2	-	-	-	-
61	— — det Stille Hav.....	-	-	-	-	-	-	-	-
62	Mexiko.....	5	-	-	-	-	-	-	-
63—64	Brit. Honduras, Centralamerika ¹⁰	1	-	-	-	-	-	-	-
65	Vestindien.....	18	-	-	-	-	-	-	-
66	Sydamerikas Nordkyst.....	-	-	-	-	-	-	-	-
67	Brasilien.....	-	5	1	-	-	-	-	-
68—99	Argentina, Uruguay ¹¹	-	-	-	-	-	-	-	-
70	Sydamerikas Vestkyst.....	-	-	1	-	-	-	-	-
71	Britisk Columbia.....	-	-	-	-	-	-	-	-
Tilsammen		6 068	562	368	1 664	396	15	2	329


Anmerknng: ¹ Herav Spitsbergen 7 fra Norge, 1 fra Tyske hv. v. Nordsjøen, 1 fra Belgien o Malta 1 fra Algier. ² Herav Tunis 1 fra Sverige østl. hv., 1 fra Russ. hv. v. Nordish. og 22 fra Storbrit betegnet; Zanzibar 1 fra Norge og 1 fra Australien; Madagaskar 1 fra Norge, 2 fra Sverige vestl. hv., 12 fra 1 fra Franske hv. v. Middelh., 1 fra Britisk Sydafrika, 1 fra Madagaskar, 1 fra Afrika, ikke nærmere bc Australien. ³ Herav Persien 1 fra Britisk Ostindien. ⁴ Herav Siam 1 fra Norge, 2 fra Danmark, 1 fra I Kina, 1 fra Japan, 5 fra Nederlandsk Ostindien og 2 fra Filippinerne; Fransk Ostindien 1 fra Storbritan Filippinerne og 1 fra Australien. ⁵ Herav Korea 3 fra Kina, 3 fra Japan og 1 fra Russ. hv. v. det Stille Hav. ⁶ Herav Mexik. Bugt. ⁷ Herav Uruguay 9 fra Storbritannien og Irland, 3 fra Australien, 2 fra Canada m. v.

gangsland og ankomstland, mellem hvilke norske
tenriksk skibsfart.

	11	12	13	14	15	16	17	18	19	20	21	22	23	Nr.
	Russ. hv. ved det Sorte Hav.	Tyske hv. v. Østersj.	Tyske hv. v. Nordsj.	Neder- landene.	Belgien.	Stor- britannien og Irland.	Franske hv. v. Atlanteh.	Franske hv. v. Middelh.	Portugal.	De Azoriske Øer.	Madeira.	Spanske hv. v. Atl.h.	De Kana- riske Øer.	
5	2	271	516	190	109	2 984	145	5	5	-	1	7	-	1
5	-	70	34	19	2	255	11	8	1	-	-	-	-	2
3	-	32	15	-	1	120	2	4	-	-	-	-	-	3
1	2	32	3	2	4	678	3	4	-	-	-	-	-	4
-	-	-	1	-	1	110	-	-	-	-	-	-	-	5-7
5	-	64	10	5	11	82	4	-	-	-	-	-	-	8
-	-	1	1	8	5	58	5	-	-	-	-	-	-	9
1	1	39	-	9	1	163	1	-	-	-	2	-	-	10
2	-	8	1	4	10	351	1	-	3	-	9	-	-	11
-	-	-	-	-	-	-	-	-	-	-	-	-	-	12
-	-	3	-	-	1	131	1	-	2	-	-	-	-	13
7	3	14	-	-	3	91	23	-	5	-	-	-	-	14
5	1	4	2	3	-	85	1	-	2	-	36	-	-	15
5	3	191	194	307	194	245	703	4	117	27	6	269	44	16
-	1	1	-	15	3	635	-	-	12	-	27	-	-	17
-	-	-	-	-	-	47	-	-	1	-	-	-	-	18
-	-	-	-	-	-	131	1	3	-	-	-	-	-	19
-	-	-	-	-	1	38	-	-	-	-	13	-	-	20-21
-	-	-	-	3	-	72	205	8	30	-	-	-	-	22
-	-	-	-	-	-	4	16	-	2	-	-	-	-	23
-	-	-	-	-	-	28	-	-	-	-	-	1	-	24
-	-	-	1	2	3	138	4	18	1	-	2	-	-	25
-	-	-	-	2	-	97	-	1	1	-	-	-	-	26-27
-	-	-	-	-	-	1	-	1	-	-	-	-	-	28
-	-	-	-	-	-	-	-	-	-	-	-	-	-	29
-	-	-	-	-	-	1	-	-	-	-	-	-	-	30
-	-	-	-	-	-	1	-	-	-	-	-	-	-	31
-	-	-	-	-	-	4	-	1	-	-	-	-	-	32
-	-	-	-	-	-	49	-	9	-	-	-	-	-	33
-	-	-	-	-	-	-	-	-	-	-	-	-	-	34-35
-	-	-	-	-	-	1	4	-	-	-	-	-	-	36
-	-	-	-	-	3	13	-	3	-	-	-	-	1	37
-	-	-	-	-	-	3	1	1	-	-	-	-	-	38
-	-	-	-	-	-	9	-	-	-	-	-	-	-	39-43
-	-	-	-	-	-	-	-	-	-	-	-	-	-	44
-	-	-	-	-	-	-	-	-	-	-	-	-	-	45-46
-	-	-	-	-	1	5	-	-	-	-	-	-	-	47-49
-	-	-	-	-	-	-	-	-	-	-	-	-	-	50
-	1	-	-	-	-	-	-	-	-	-	-	-	-	51-52
-	1	1	-	-	1	-	-	-	-	-	-	-	-	53
-	-	-	-	-	-	-	-	-	-	-	-	-	-	54
-	-	1	-	2	-	-	-	-	-	-	-	-	-	55
-	-	3	-	-	-	7	1	-	-	-	-	-	-	56
-	-	10	16	4	4	148	17	-	-	1	-	13	1	57-58
-	1	7	-	2	3	29	4	-	1	1	-	2	1	59
-	1	6	4	3	3	36	2	-	1	1	-	-	3	60
-	-	-	-	1	3	3	-	-	-	-	-	-	-	61
-	-	4	-	2	5	1	1	-	-	-	-	-	-	62
-	-	-	-	-	3	3	-	-	-	-	-	-	-	63-64
-	-	4	1	1	1	34	16	-	-	-	1	-	-	65
-	-	1	1	-	-	12	4	-	-	-	-	-	-	66
-	-	11	-	4	4	55	-	1	-	-	-	3	-	67
-	-	1	-	-	-	16	-	-	-	-	-	-	-	68-69
-	-	5	-	-	-	8	-	-	-	-	-	-	-	70
-	-	-	-	-	-	-	-	-	-	-	-	-	-	71
	13	784	833	593	371	6 985	1 176	72	184	30	8	391	50	

ritannien og Irland; Grønland 2 fra Danmark. ² Herav Madeira 8 fra Storbritannien og Irland. ³ Herav
and. ⁵ Herav Britisk Østafrika 1 fra Sverige vestl. hv., 1 fra Port. Østafrika og 1 fra Afrika, ikke nærmere
rika, 1 fra Port. Østafrika og 1 fra Mauritius; Mauritius 1 fra Sverige vestl. hv., 1 fra Storbritannien og Irland,
Britisk Ostindien, 1 fra Fransk Ostindien, 1 fra Kina, 1 fra Japan, 1 fra Nederlandsk Ostindien og 5 fra
Storbritannien og Irland, 3 fra Britisk Sydafrika, 140 fra Britisk Ostindien, 5 fra Fransk Ostindien, 56 fra
1, 1 fra Port. Østafrika, 5 fra Britisk Ostindien, 57 fra Kina, 2 fra Japan, 3 fra Nederlandsk Ostindien, 9 fra
ada, 1 fra Storbritannien og Irland og 1 fra Am. F. St. hv. v. Atlanterh. ¹⁰ Herav Britisk Honduras 38 fra Am. F. St.,
F. St. hv. v. Atlanterh., 10 fra Am. F. St. hv. v. Mex. Bugt, 1 fra Centralamerika, 2 fra Brasilien og 5 fra Argentina

Tabel 23 (forts.). Kombineret oversigtstabel over skibe har utført reis

Nr.	Afgangsland: 	24	25	26	27	28	29	30	31	Asiatisk
		Gibraltar.	Spanske N. v. V. Middelh.	Italien.	Malta.	Østerrike.	Græken- land.	Rumænien.	Europæisk Tyrki.	
	Ankomstland:									
1	Norge	-	10	43	-	-	-	-	-	-
2	Sverige: østlige havner	-	-	1	-	-	-	-	-	-
3	— vestlige —	-	-	3	-	-	-	-	-	-
4	Danmark	-	1	1	-	-	-	1	-	-
5-7	Island og Færøerne, Spitsbergen og Grønland ¹	-	4	6	-	-	-	-	-	-
8	Finland	-	3	-	-	-	-	-	-	-
9	Russiske havner ved Nordishavet	-	-	-	-	-	-	-	-	-
10	— — — Østersjøen ...	-	-	1	-	-	2	-	-	-
11	— — — det Sorte Hav	-	-	8	-	-	-	-	1	-
12	Tyske havner ved Østersjøen ...	-	1	1	-	-	3	-	-	-
13	— — — Nordsjøen	-	16	5	-	-	2	-	-	-
14	Nederlandene	-	14	1	-	-	2	1	-	-
15	Belgien	-	6	5	-	-	-	-	-	-
16	Storbritannien og Irland	-	129	8	-	2	4	1	4	-
17	Franske havner ved Atlanterhavet	-	6	2	-	-	1	-	-	-
18	— — — Middelhavet	-	8	7	-	-	-	-	-	-
19	Portugal	5	5	1	-	-	-	-	-	-
20-21	De Azoriske Øer, Madeira ²	-	-	-	-	-	-	-	-	-
22	Spanske havner ved Atlanterhavet	11	12	2	-	-	-	-	-	-
23	De Kanariske Øer	-	-	-	-	-	-	-	-	-
24	Gibraltar	-	-	-	-	-	-	-	-	-
25	Spanske havner ved Middelhavet	15	-	25	1	-	-	-	-	-
26-27	Italien, Malta ³	-	1	-	-	-	-	-	-	-
28	Østerrike	-	-	2	-	-	-	-	-	-
29	Grækenland	-	-	7	-	-	-	-	-	-
30	Rumænien	-	-	2	-	-	-	-	-	-
31	Europæisk Tyrki	-	1	4	-	-	-	-	-	-
32	Asiatisk Tyrki	-	-	1	-	-	-	-	-	-
33	Ægypten	-	-	1	-	-	-	-	-	-
34-35	Tunis, Algier ⁴	-	7	4	-	-	-	-	-	-
36	Marokko	-	1	-	-	-	-	-	-	-
37	Fransk Vestafrika	-	-	-	-	-	-	-	-	-
38	Britisk Sydafrika	-	-	-	-	-	-	-	-	-
39-43	Port.Østafrika, Brit.Østafrika, Zan- zibar, Madagaskar, Mauritius ⁵	-	-	-	-	-	-	-	-	-
44	Afrika, ikke nærmere betegnet...	-	-	-	-	-	-	-	-	-
45-46	Arabien, Persien ⁶	-	-	-	-	-	-	-	-	-
47-49	Britisk Ostindien, Siam og Fransk Ostindien ⁷	-	-	-	-	-	-	-	-	-
50	Kina	-	-	-	-	-	-	-	-	-
51-52	Japan, Korea ⁸	-	-	-	-	-	-	-	-	-
53	Russiske havner ved det Stille Hav	-	-	-	-	-	-	-	-	-
54	Filippinerne	-	-	-	-	-	-	-	-	-
55	Nederlandsk Ostindien	-	-	-	-	-	-	-	-	-
56	Australien	-	-	-	-	-	-	-	-	-
57-58	Canada n. v., Bermuda ⁹	-	5	-	-	-	-	-	-	-
59	Amerikas Forenede Stater: havner ved Atlanterhavet	-	10	1	-	-	-	-	-	-
60	— — — den Mex. Bugt	-	-	1	-	-	-	-	-	-
61	— — — det Stille Hav	-	-	-	-	-	-	-	-	-
62	Mexiko	-	-	-	-	-	-	-	-	-
63-64	Brit. Honduras, Centralamerika ¹⁰	-	-	-	-	-	-	-	-	-
65	Vestindien	-	-	-	-	-	-	-	-	-
66	Sydamerikas Nordkyst	-	-	-	-	-	-	-	-	-
67	Brasilien	-	-	-	-	-	-	-	-	-
68-69	Argentina, Uruguay ¹¹	-	-	-	-	-	-	-	-	-
70	Sydamerikas Vestkyst	-	-	-	-	-	-	-	-	-
71	Britisk Columbia	-	-	-	-	-	-	-	-	-
	Tilsammen	31	240	143	1	2	14	3	5	

Anmerkning: 1, 2, 3, 4, 5, 6, 7, 8, 9, 10 og 11. — Se side 72 og 73.

angsland og ankomstland, mellem hvilke norske
øenriksk skibsfart.

34	35	36	37	38	39	40	41	42	43	44	45	46	Nr.
Tunis.	Algier.	Marokko.	Fransk Vestafrika.	Britisk Sydafrika.	Portugisisk Østafrika.	Britisk Østafrika.	Zanzibar.	Madagas- kar.	Mauritius.	Afrika, ikke n. bet.	Arabien.	Persien.	
1	.	.	.	1	1
.	2
.	3
.	4
.	5-7
.	8
.	9
.	10
.	11
.	12
1	6	.	1	1	.	.	13
8	18	.	.	1	.	.	.	1	14
9	2	15
.	16
.	1	.	2	17
.	4	1	18
.	6	1	1	.	.	19
.	20-21
.	22
.	23
.	9	1	24
.	2	3	25
1	.	.	.	3	26-27
.	28
.	29
.	30
.	31
.	32
.	33
.	34-35
.	36
.	37
.	.	.	.	12	.	.	.	12	1	.	.	.	38
.	.	.	.	14	2	.	.	1	1	2	.	.	39-43
.	.	.	1	1	1	.	.	.	1	.	.	.	44
.	45-46
.	.	.	.	8	2	47-49
.	1	.	.	.	50
.	51-52
.	53
.	54
.	.	.	.	2	2	1	.	.	55
.	.	.	.	48	14	1	2	2	7	2	.	.	56
.	.	1	.	5	7	.	.	57-58
.	.	.	1	4	1	.	.	1	.	.	.	1	59
.	.	.	.	15	3	8	.	60
.	.	.	1	4	.	.	.	1	.	2	.	.	61
.	62
.	63-64
.	.	.	.	2	3	.	.	65
.	66
.	67
.	68-69
.	70
.	71
20	47	7	6	120	25	3	2	18	12	28	.	1	

Tabel 23 (forts.). Kombineret oversigtstabel over skibe har utført rei

Nr.	Avgangsland:	47	48	49	50	51	52	53	54	55	56
		Britisk Ostindien.	Siam.	Fransk Ostindien.	Kina.	Japan.	Korea.	Russ. hv. ved det Stille Hav.	Nederl. Ostindien.	Filippinerne.	Australien.
	Ankomstland:										
1	Norge	-	-	-	-	-	-	-	-	-	-
2	Sverige: østlige havner.....	-	-	-	-	-	-	-	-	-	-
3	— vestlige —	-	-	-	-	-	-	-	-	-	-
4	Danmark	-	-	-	1	-	-	-	-	-	-
5-7	Island og Færøerne, Spitsbergen og Grønland ¹	-	-	-	-	-	-	-	-	-	-
8	Finland	-	-	-	-	1	-	-	-	-	-
9	Russiske havner ved Nordishavet	-	-	-	-	-	-	-	-	-	-
10	— — — Østersjøen	-	-	-	-	-	-	1	-	-	1
11	— — — det Sorte Hav	-	-	-	-	-	-	-	-	-	-
12	Tyske havner ved Østersjøen	-	1	-	-	-	-	-	-	-	-
13	— — — Nordsjøen	1	3	-	-	-	-	-	1	-	2
14	Nederlandene	-	-	-	-	-	-	-	-	-	2
15	Belgien	2	-	-	-	-	-	-	-	-	2
16	Storbritannien og Irland	3	14	-	-	-	-	-	-	-	27
17	Franske havner ved Atlanterhavet	2	-	4	1	-	-	-	-	-	2
18	— — — Middelhavet	-	-	-	-	-	-	-	-	-	1
19	Portugal	-	-	-	-	-	-	-	-	-	-
20-21	De Azoriske Øer, Madeira ²	-	-	-	-	-	-	-	-	-	-
22	Spanske havner ved Atlanterhavet	-	-	-	-	-	-	-	-	-	1
23	De Kanariske Øer.....	-	-	-	-	-	-	-	-	-	-
24	Gibraltar	-	-	-	-	-	-	-	-	-	-
25	Spanske havner ved Middelhavet	-	-	-	-	-	-	-	-	-	-
26-27	Italien, Malta ³	-	-	-	-	-	-	-	-	-	-
28	Østerrike	-	-	-	-	-	-	-	-	-	-
29	Grækenland	1	-	-	-	-	-	-	-	-	-
30	Rumænien	-	-	-	-	-	-	-	-	-	-
31	Europæisk Tyrki	-	-	-	-	-	-	-	-	-	-
32	Asiatisk Tyrki	-	-	-	-	-	-	-	1	-	-
33	Ægypten	1	-	1	-	-	-	-	-	-	-
34-35	Tunis, Algier ⁴	-	-	-	-	-	-	-	-	-	-
36	Marokko	-	-	-	-	-	-	-	-	-	-
37	Fransk Vestafrika	-	-	-	-	-	-	-	-	-	-
38	Britisk Sydafrika	2	-	-	-	-	-	-	5	-	33
39-43	Port.Østafrika, Brit.Østafrika, Zanzibar, Madagaskar, Mauritius ⁵	1	-	1	1	1	-	-	4	-	11
44	Afrika, ikke nærmere betegnet.....	-	-	-	1	-	-	-	-	-	-
45-46	Arabien, Persien ⁶	1	-	-	-	-	-	-	1	-	-
47-49	Britisk Ostindien, Siam og Fransk Ostindien ⁷	278	143	7	136	6	-	-	11	12	5
50	Kina	9	44	35	292	377	5	47	18	9	1
51-52	Japan, Korea ⁸	3	1	3	300	92	2	65	4	-	2
53	Russiske havner ved det Stille Hav	-	-	1	91	12	-	50	-	1	-
54	Filippinerne	-	3	19	4	-	-	-	1	-	10
55	Nederlandsk Ostindien	6	7	5	19	1	-	-	2	1	-
56	Australien	4	-	1	3	2	-	-	3	11	59
57-58	Canada m. v., Bermuda ⁹	-	-	-	-	-	-	-	-	-	-
	Amerikas Forenede Stater:										
59	havner ved Atlanterhavet.....	1	-	-	-	-	-	-	6	-	8
60	— — — den Mex. Bugt.....	1	-	-	-	-	-	-	-	-	-
61	— — — det Stille Hav	-	-	-	1	1	-	-	2	-	2
62	Mexiko.....	-	-	-	-	-	-	-	-	-	-
63-64	Brit. Honduras, Centralamerika ¹⁰	-	-	-	-	-	-	-	-	-	1
65	Vestindien.....	-	-	-	-	-	-	-	-	-	-
66	Sydamerikas Nordkyst	-	-	-	-	-	-	-	-	-	-
67	Brasilien	-	-	-	-	-	-	-	-	-	-
68-69	Argentina, Uruguay ¹¹	-	-	-	-	-	-	-	-	-	8
70	Sydamerikas Vestkyst.....	-	1	-	-	-	-	-	-	-	32
71	Britisk Columbia.....	-	-	-	-	1	-	1	1	-	1
	Tilsammen	316	217	77	850	494	7	164	60	34	211

Anmerknng: 1, 2, 3, 4, 5, 6, 7, 8, 9, 10 og 11. Se side 72 og 73.

angsland og ankomstland, mellem hvilke norske
tenriksk skibsfart.

59	60	61	62	63	64	65	66	67	68	69	70	71	Til-	Nr.
Am. F. St. hv. v. Atl. h.	Am. F. St. hv. v. Mex. Bugt.	Am. F. St. hv. v. det Stille Hav.	Mexiko.	Britisk Honduras.	Central- amerika.	Vestindien.	Syd- amerikas Nordkyst.	Brasilien.	Argentina.	Uruguay.	Syd- amerikas Vestkyst.	Britisk Columbia.	sammen.	
2	4	1							5				5 955	1
5	15					3			12				571	2
													358	3
													1 666	4
													418	5-7
													336	8
													149	9
													291	10
													15	11
													729	12
8	3		9		1	9	1	7	10	3			823	13
9	1					2			4	2			595	14
1	2					5			9	5			374	15
10	14	1	10			21	7	4	15	5			7 001	16
10	5		9	1		46		5	7		1		1 185	17
													76	18
													184	19
													41	20-21
											1		404	22
													51	23
													30	24
													251	25
													158	26-27
													2	28
													15	29
													2	30
													6	31
													7	32
													17	33
													71	34-35
													7	36
													7	37
								2	7				109	38
													58	39-43
													31	44
													2	45-46
													618	47-49
													839	50
													474	51-52
													159	53
													37	54
													56	55
													215	56
296	2		1			38		10	11	2	2		1 129	57-58
													1 251	59
													1 103	60
													81	61
													301	62
													663	63-64
													1 241	65
													166	66
													101	67
													200	68-69
													58	70
													67	71
1 255	1 094	75	297	56	624	1 225	162	96	151	39	27	66	30 754	

Tabel 24. Detaljerte opgaver over de særs mellem de forskjell

Ankomne fartoier.

Land, hvortil ankommet og hvorfra avgaat.	1	2	3	4	5	6	7	8
	Antal.				Tonnage (register-ton).			
	Di. ¹	Db. ²	Sl. ³	Sb. ⁴	Di.	Db.	Sl.	Sb.
Til Norge fra:								
Sverige: østlige havner	7	19	7	2	1 855	7 770	1 471	
— vestlige —	3	33	38	67	468	14 088	1 929	
Danmark	399	349	49	485	100 944	133 845	3 316	59
Island og Færøerne	65	9	70	18	14 474	2 845	7 646	
Spitsbergen	2	7	-	-	652	2 692	-	
Finland	1	1	4	-	381	190	732	
Russiske havner ved Nordishavet..	5	1	3	-	2 299	71	47	
— — - Østersjøen ...	-	2	-	3	-	2 579	-	
— — - det Sorte Hav	2	-	-	-	2 909	-	-	
Tyske havner ved Østersjøen	81	111	9	70	21 019	41 447	2 640	2
— — - Nordsjøen	306	76	27	107	159 546	50 563	5 909	4
Nederlandene	109	65	8	8	46 026	81 893	2 218	
Belgien	58	19	2	30	34 988	7 297	500	
Storbritannien og Irland	1 481	358	670	475	753 638	166 627	183 714	20
Franske havner ved Atlanterhavet	48	33	13	51	29 098	14 243	5 229	1
— — - Middelhavet..	4	-	-	1	2 548	-	-	
Portugal	3	-	2	-	1 329	-	991	
Madeira	-	-	-	1	-	-	-	
Spanske havner ved Atlanterhavet	5	1	1	-	3 275	249	360	
— — - Middelhavet..	10	-	-	-	6 457	-	-	
Italien	41	-	2	-	37 385	-	229	
Grækenland	-	-	-	-	-	-	-	
Asiatisk Tyrki	1	-	-	-	873	-	-	
Ægypten	-	-	-	-	-	-	-	
Tunis	1	-	-	-	2 475	-	-	
Britisk Sydafrika	-	-	-	1	-	-	-	
Canada m. v.	-	-	3	-	-	-	2 463	
Bermuda	-	-	-	1	-	-	-	
Amerikas Forenede Stater:								
havner ved Atlanterhavet	1	1	-	-	766	318	-	
— - den Mexikanske Bugt	2	-	2	-	1 452	-	1 515	
Argentina	-	-	5	-	-	-	4 117	
Tilsammen	2 635	1 085	915	1 320	1 224 857	526 717	225 026	37
Til Sverige, østlige havner fra:								
Norge	18	4	12	12	7 870	2 033	1 239	
Sverige: østlige havner	1	-	1	-	979	-	452	
— vestlige —	-	8	1	6	-	5 061	76	
Danmark	3	33	4	22	1 041	18 047	398	
Island og Færøerne	7	-	-	-	1 840	-	-	
Finland	-	2	-	2	-	936	-	
Russiske havner ved Nordishavet	1	-	-	-	763	-	-	
— — - Østersjøen..	4	13	-	8	775	9 471	-	
Tyske havner ved Østersjøen	4	49	-	17	878	42 147	-	
— — - Nordsjøen	2	22	5	5	336	25 806	1 003	

¹ Di. Dampfartøier med ladning. ² Db. Dampfartøier i ballast. ³ Sl. Seilfartøier med la

dampskibe og seilskibe i ladning og i ballast,
ud, utførte reiser.

Avgaaede fartøier.

Land, fra avgaat og hvortil ankommet.	1	2	3	4	5	6	7	8
	Antal.				Tonnage (registerton).			
	Di.	Db.	Sl.	Sb.	Di.	Db.	Sl.	Sb.
Fra Norge til:								
Østlige havner	18	4	12	12	7 870	2 033	1 239	7 085
— vestlige —	16	17	63	8	4 487	4 266	2 691	6 451
— mark	418	4	387	-	105 270	2 136	20 561	-
— land og Færøerne	82	7	91	4	19 287	1 341	9 578	512
— tsbergen	6	1	-	-	2 394	370	-	-
— land	2	1	6	4	367	747	426	2 186
— svenske havner ved Nordishavet	5	54	3	5	2 761	36 324	47	4 838
— — — Østersjøen	18	-	4	1	5 176	-	337	719
— svenske havner ved Østersjøen	117	1	102	-	37 666	298	37 831	-
— — — Nordsjøen	405	3	132	-	218 627	1 624	47 046	-
— Ierlandene	245	2	12	2	176 394	404	3 331	998
— Belgien	131	1	31	-	68 791	746	7 875	-
— Storbritannien og Irland	1 611	351	1 228	63	772 109	156 078	398 417	9 999
— svenske havner ved Atlanterhavet	138	-	63	-	76 733	-	12 720	-
— — — Middelhavet	2	-	-	-	1 076	-	-	-
— Portugal	12	-	-	-	8 329	-	-	-
— svenske havner ved Atlanterhavet	15	-	-	8	6 755	-	-	938
— Kanariske Øer	22	-	-	-	18 965	-	-	-
— svenske havner ved Middelhavet	3	-	1	1	1 798	-	579	133
— Indien	19	1	-	-	14 719	1 442	-	-
— Sørøst-Asien	-	-	-	1	-	-	-	576
— Østafrikansk Sydafrika	-	-	7	-	-	-	6 735	-
— Portugisisk Østafrika	-	-	2	-	-	-	1 545	-
— Zanzibar	-	-	1	-	-	-	996	-
— Madagaskar	-	-	1	-	-	-	663	-
— Japan	1	-	-	-	860	-	-	-
— Australien	-	-	12	-	-	-	15 860	-
— India m. v.	-	5	1	24	-	4 415	768	20 323
— Amerika Forenede Stater:								
— svenske havner ved Atlanterhavet	-	-	1	2	-	-	627	1 870
— — — den Mexikanske Bugt	1	4	-	6	1 159	3 708	-	7 028
— Sør-Ameriko	1	-	-	4	687	-	-	2 081
— Nord-Amerikalamerika	-	1	-	-	-	661	-	-
— Ostindien	-	12	-	6	-	7 640	-	3 932
Tilsammen	3 288	469	2 160	151	1 552 280	224 233	569 872	69 669
— fra Sverige, østlige havner til:								
— svenske havner	7	19	7	2	1 855	7 770	1 471	823
— østlige havner	1	-	1	-	979	-	452	-
— vestlige —	-	2	-	1	-	661	-	45
— mark	7	1	15	1	2 321	353	2 099	38
— land og Færøerne	1	1	-	-	373	205	-	-
— land	-	20	-	2	-	14 604	-	610
— svenske havner ved Østersjøen	3	3	1	-	387	1 417	94	-
— svenske havner ved Østersjøen	18	5	2	-	17 518	1 347	145	-
— — — Nordsjøen	20	-	1	-	22 235	-	125	-
— Ierlandene	39	-	-	-	50 199	-	-	-

. Seilfartøier i ballast.

Tabel 24 (forts.). Detaljerte opgaver over de særsk
mellem de forskjelli

Ankomne fartoier.

Land, hvortil ankommet og hvorfra avgaat.	1	2	3	4	5	6	7	8
	Antal.				Tonnage (register-ton).			
	Di.	Db.	Sl.	Sb.	Di.	Db.	Sl.	Sb.
Til Sverige, østlige havner fra (forts.):								
Nederlandene	-	18	1	-	-	33 813	452	-
Belgien	-	-	-	2	-	-	-	2
Storbritannien og Irland	145	7	29	74	107 578	8 414	10 005	49
Franske havner ved Atlanterhavet	-	1	1	9	-	1 636	208	3
— — — Middelhavet..	7	-	1	-	3 465	-	430	-
Portugal	1	-	-	-	738	-	-	-
Italien	1	-	-	-	585	-	-	-
Amerikas Forenede Stater:								
havner ved Atlanterhavet	-	-	5	-	-	-	4 619	-
— — — Stillehavet	-	-	1	-	-	-	1 559	-
Argentina	2	-	-	-	3 839	-	-	-
Tilsammen	196	157	61	157	130 687	147 364	20 441	95
Til Sverige, vestlige havner fra:								
Norge	16	17	63	8	4 487	4 266	2 691	6
Sverige: østlige havner	-	2	-	1	-	661	-	-
— vestlige —	1	-	2	-	148	-	69	-
Danmark	-	31	8	19	-	8 967	256	1
Island og Færøerne	5	-	-	-	1 123	-	-	-
Russiske havner ved Nordishavet	1	-	-	-	749	-	-	-
— — — Østersjøen..	2	-	-	1	976	-	-	-
Tyske havner ved Østersjøen	3	22	6	1	686	2 907	322	-
— — — Nordsjøen	1	12	2	-	174	2 985	241	-
Belgien	-	-	-	1	-	-	-	-
Storbritannien og Irland	80	15	24	1	52 426	6 620	9 826	-
Franske havner ved Atlanterhavet	-	-	-	2	-	-	-	-
— — — Middelhavet	4	-	-	-	1 793	-	-	-
Italien	3	-	-	-	2 842	-	-	-
Canada m. v.	1	-	-	-	1 899	-	-	-
Vestindien	3	-	-	-	4 740	-	-	-
Tilsammen	120	99	105	34	72 043	26 406	13 405	9
Til Danmark fra:								
Norge	418	4	387	-	105 270	2 136	20 561	-
Sverige: østlige havner	7	1	15	1	2 321	353	2 099	-
— vestlige —	10	3	7	4	230	605	375	-
Danmark	2	-	8	-	699	-	481	-
Island og Færøerne	20	1	-	-	6 255	294	-	-
Grønland	2	-	-	-	828	-	-	-
Finland	2	1	9	-	490	1 924	1 679	-
Russiske havner ved Nordishavet..	1	-	-	-	742	-	-	-
— — — Østersjøen ...	11	-	-	-	2 858	-	-	-
— — — det Sorte Hav	2	-	-	-	3 986	-	-	-
Tyske havner ved Østersjøen	11	9	7	5	3 049	2 907	443	-
— — — Nordsjøen	1	-	2	-	321	-	159	-
Nederlandene	2	-	-	-	995	-	-	-
Belgien	4	-	-	-	1 918	-	-	-
Storbritannien og Irland	513	3	162	-	214 312	1 045	44 398	-

Dampskibe og seilskibe i ladning og i ballast,
i, utførte reiser.

Avgaaede fartoier.

Land, fra avgaat og hvortil ankommet.	1	2	3	4	5	6	7	8
	Antal.				Tonnage (register-ton).			
	Dl.	Db.	Sl.	Sb.	Dl.	Db.	Sl.	Sb.
verige, østlige havner til (forts.):								
en	9	-	1	-	5 598	-	440	-
Britannien og Irland	107	4	146	-	77 757	1 399	84 391	-
ke havner ved Atlanterhavet	69	-	11	-	51 994	-	3 710	-
— - Middelhavet	1	-	-	-	366	-	-	-
gal	1	-	1	-	1 111	-	612	-
ke havner ved Atlanterhavet	8	-	-	-	7 889	-	-	-
— - Middelhavet	2	-	-	-	1 059	-	-	-
n	1	-	-	-	849	-	-	-
sten	4	-	-	-	7 834	-	-	-
.	1	-	-	-	749	-	-	-
k Sydafrika	-	-	5	-	-	-	5 291	-
gisisk Østafrika	-	-	3	-	-	-	3 175	-
alien	-	-	3	-	-	-	2 674	-
ien	-	-	5	-	-	-	3 186	-
Tilsammen	299	55	202	6	251 073	27 756	107 865	1 516
Sverige, vestlige havner til:								
.	3	33	38	67	468	14 088	1 929	8 719
e: østlige havner	-	8	1	6	-	5 061	76	5 054
vestlige —	1	-	2	-	148	-	69	-
ark	10	3	7	4	230	605	375	147
og Færøerne	2	-	-	-	495	-	-	-
d	-	5	-	-	-	3 827	-	-
ke havner ved Nordishavet	-	1	-	-	-	1 111	-	-
— - Østersjøen	-	3	-	-	-	2 311	-	-
havner ved Østersjøen	25	1	-	-	3 025	322	-	-
— - Nordsjøen	17	1	-	-	4 614	1 580	-	-
u	1	-	-	-	916	-	-	-
tannien og Irland	58	12	6	-	23 453	6 670	1 621	-
e havner ved Atlanterhavet	18	-	1	-	13 216	-	113	-
e havner ved Atlanterhavet	15	-	-	-	10 853	-	-	-
mariske Øer	3	-	-	-	2 476	-	-	-
Vestafrika	-	-	2	-	-	-	847	-
Sydafrika	-	-	6	-	-	-	5 504	-
Østafrika	-	-	1	-	-	-	776	-
askar	-	-	2	-	-	-	1 128	-
ius	-	-	1	-	-	-	491	-
m. v.	-	1	-	-	-	1 899	-	-
as Forenede Stater:								
er ved Atlanterhavet	1	-	-	-	1 580	-	-	-
en	-	-	1	-	-	-	549	-
erikas Vestkyst	-	-	1	-	-	-	682	-
Tilsammen	154	68	69	77	61 474	37 474	14 160	13 920
Fra Danmark til:								
.	399	349	49	485	100 944	133 845	3 316	52 647
e: østlige havner	3	33	4	22	1 041	18 047	398	9 999
vestlige —	-	31	8	19	-	8 967	256	1 152
ark	2	-	8	-	699	-	481	-
og Færøerne	18	-	-	-	6 072	-	-	-

Tabel 24 (forts.). Detaljerte opgaver over de særs mellem de forskjel

Ankomne fartøier.

Land, hvertil ankommet og hvorfra afgaat.	Antal.				Tonnage (registerton).			
	1	2	3	4	5	6	7	8
	Dl.	Db.	Sl.	Sb.	Dl.	Db.	Sl.	S
Til Danmark fra (forts.):								
Franske havner ved Atlanterhavet	1	1	1	-	294	860	339	-
— — — Middelhavet	4	-	-	-	1 168	-	-	-
Spanske havner ved Middelhavet	-	-	1	-	-	-	268	-
Italien.....	1	-	-	-	315	-	-	-
Rumænien.....	1	-	-	-	1 434	-	-	-
Kina.....	1	-	-	-	2 297	-	-	-
Amerikas Forenede Stater:								
havner ved Atlanterhavet.....	5	-	-	-	9 226	-	-	-
— — — den Mexikanske Bugt	15	-	-	-	30 094	-	-	-
Tilsammen	1 034	23	599	10	389 102	10 124	70 802	-
Til Island og Færøerne fra:								
Norge.....	82	7	91	4	19 287	1 341	9 578	-
Sverige: østlige havner.....	1	1	-	-	373	205	-	-
— vestlige —.....	2	-	-	-	495	-	-	-
Danmark.....	18	-	-	-	6 072	-	-	-
Island og Færøerne.....	80	-	1	-	8 946	-	86	-
Storbritannien og Irland.....	67	14	23	-	23 339	4 147	3 828	-
Spanske havner ved Middelhavet..	4	-	-	-	1 659	-	-	-
Italien.....	6	-	-	-	2 788	-	-	-
Tilsammen	260	22	115	4	62 959	5 693	13 492	-
Til Spitsbergen fra:								
Norge.....	6	1	-	-	2 394	370	-	-
Tyske havner ved Nordsjøen.....	1	-	-	-	588	-	-	-
Belgien.....	1	-	-	-	680	-	-	-
Storbritannien og Irland.....	5	-	1	-	1 712	-	228	-
Tilsammen	13	1	1	-	5 374	370	228	-
Til Grønland fra:								
Danmark.....	2	-	-	-	828	-	-	-
Til Finland fra:								
Norge.....	2	1	6	4	367	747	426	-
Sverige: østlige havner.....	-	20	-	2	-	14 604	-	-
— vestlige —.....	-	5	-	-	-	3 827	-	-
Danmark.....	1	29	2	8	353	19 810	425	-
Russiske havner ved Nordishavet..	-	1	-	-	-	876	-	-
— — — Østersjøen...	1	74	-	-	397	63 794	-	-
Tyske havner ved Østersjøen.....	4	54	1	5	1 744	37 181	861	-
— — — Nordsjøen.....	1	6	1	2	544	3 904	182	-
Nederlandene.....	1	3	-	1	645	3 475	-	-
Belgien.....	-	6	4	1	-	5 658	770	-
Storbritannien og Irland.....	33	14	11	24	24 758	17 722	3 393	-
Franske havner ved Atlanterhavet	-	2	-	2	-	3 623	-	-
Spanske havner ved Middelhavet..	2	-	1	-	1 777	-	997	-
Japan.....	1	-	-	-	1 924	-	-	-
Tilsammen	46	215	26	49	32 509	175 221	7 054	-

dampskibe og seilskibe i ladning og i ballast,
d, udførte reiser.

Avgaaede fartøier.

Land, fra avgaat og hvortil ankommet.	1	2	3	4	5	6	7	8
	Antal.				Tonnage (register-ton).			
	Di.	Db.	Sl.	Sb.	Di.	Db.	Sl.	Sb.
Fra Danmark til (forts.):								
land	2	-	-	-	828	-	-	-
nd	1	29	2	8	353	19 810	425	3 754
iske havner ved Østersjøen...	4	10	-	-	1 501	4 835	-	-
e havner ved Østersjøen	6	28	-	-	1 691	15 286	-	-
— - Nordsjøen	1	-	1	2	267	-	181	80
Britannien og Irland	9	114	1	2	2 503	59 861	67	1 406
iske havner ved Atlanterhavet	1	-	5	-	447	-	2 239	-
iske havner ved Middelhavet..	1	-	-	-	337	-	-	-
.....	2	-	-	-	1 638	-	-	-
la m. v.	-	1	-	-	-	2 104	-	-
rikas Forenede Stater:								
ner ved Atlanterhavet	-	2	-	-	-	4 912	-	-
— - den Mexikanske Bugt	-	2	-	-	-	5 324	-	-
Tilsammen	449	599	78	538	118 321	272 991	7 363	69 038
Fra Island og Færøerne til:								
.....	65	9	70	18	14 474	2 845	7 646	1 349
ge: østlige havner	7	-	-	-	1 840	-	-	-
vestlige —	5	-	-	-	1 123	-	-	-
ark	20	1	-	-	6 255	294	-	-
l og Færøerne	80	-	1	-	8 946	-	86	-
iske havner ved Nordishavet..	1	1	-	-	409	597	-	-
iske havner ved Østersjøen	1	-	-	-	240	-	-	-
landene	1	-	-	-	776	-	-	-
.....	2	-	-	-	584	-	-	-
Britannien og Irland	34	37	9	12	12 572	12 880	944	1 913
iske havner ved Middelhavet ..	1	-	-	-	226	-	-	-
iske havner ved Atlanterhavet	2	-	-	-	498	-	-	-
— - Middelhavet ..	3	-	-	-	882	-	-	-
l	13	-	-	-	4 065	-	-	-
a m. v.	-	-	-	3	-	-	-	253
Tilsammen	235	48	80	33	52 890	16 616	8 676	3 515
Fra Spitsbergen til:								
.....	2	7	-	-	652	2 692	-	-
havner ved Nordsjøen	1	-	-	-	588	-	-	-
n	1	-	-	-	680	-	-	-
Britannien og Irland	3	-	1	-	1 132	-	228	-
Tilsammen	7	7	1	-	3 052	2 692	228	-
Fra Grønland til:								
ark	2	-	-	-	828	-	-	-
Fra Finland til:								
.....	1	1	4	-	381	190	732	-
e: østlige havner	-	2	-	2	-	936	-	1 037
ark	2	1	9	-	490	1 924	1 679	-
iske havner ved Østersjøen...	-	3	-	-	-	876	-	-
havner ved Østersjøen	2	1	2	-	947	251	119	-
— - Nordsjøen	7	-	5	-	4 684	-	779	-

Tabel 24 (forts.). Detaljerte opgaver over de særs mellem de forskjell

Ankomne fartøier.

Land, hvertil ankommet og hvorfra avgaat.	1	2	3	4	5	6	7	8
	Antal.				Tonnage (register-tonn).			
	Di.	Db.	Sl.	Sb.	Di.	Db.	Sl.	Sb.
Til Russiske havner ved Nordishavet fra:								
Norge	5	54	3	5	2 761	36 324	47	
Sverige: vestlige havner	-	1	-	-	-	1 111	-	
Island og Færøerne	1	1	-	-	409	597	-	
Tyske havner ved Østersjøen	-	1	-	-	-	837	-	
— — — Nordsjøen	-	1	-	1	-	972	-	
Nederlandene	-	8	-	-	-	9 405	-	
Belgien	-	5	-	-	-	4 345	-	
Storbritannien og Irland	9	48	-	1	6 984	40 722	-	
Franske havner ved Atlanterhavet	-	4	-	1	-	3 130	-	
Tilsammen	15	123	3	8	10 154	97 443	47	
Til Russiske havner ved Østersjøen fra:								
Norge	18	-	4	1	5 176	-	337	
Sverige: østlige havner	3	3	1	-	387	1 417	94	
— vestlige —	-	3	-	-	-	2 311	-	
Danmark	4	10	-	-	1 501	4 835	-	
Finland	-	3	-	-	-	876	-	
Russiske havner ved det Sorte Hav	1	-	-	-	1 903	-	-	
Tyske havner ved Østersjøen	2	37	-	-	1 736	26 144	-	
Nederlandene	9	-	-	-	8 523	-	-	
Belgien	1	-	-	-	731	-	-	
Storbritannien og Irland	160	1	2	-	119 667	974	180	
Franske havner ved Atlanterhavet	1	-	-	-	699	-	-	
Spanske — — —	2	-	-	-	1 721	-	-	
Italien	1	-	-	-	589	-	-	
Grækenland	2	-	-	-	3 361	-	-	
Russiske havner ved det Stille Hav	1	-	-	-	1 899	-	-	
Australien	-	-	1	-	-	-	766	
Mexiko	-	-	5	-	-	-	2 364	
Vestindien	-	-	8	-	-	-	4 957	
Brasilien	-	-	1	-	-	-	247	
Argentina	-	-	6	-	-	-	6 830	
Tilsammen	205	57	28	1	147 893	36 557	15 775	
Til Russiske havner ved det Sorte Hav fra:								
Russiske havner ved Østersjøen	1	-	-	-	2 097	-	-	
Italien	-	8	-	-	-	14 765	-	
Europæisk Tyrki	-	1	-	-	-	1 464	-	
Ægypten	-	5	-	-	-	10 319	-	
Tilsammen	1	14	-	-	2 097	26 548	-	
Til Tyske havner ved Østersjøen fra:								
Norge	117	1	102	-	37 666	298	37 831	
Sverige: østlige havner	18	5	2	-	17 518	1 347	145	
— vestlige —	25	1	-	-	3 025	322	-	
Danmark	6	28	-	-	1 691	15 286	-	
Island og Færøerne	1	-	-	-	240	-	-	

dampskibe og seilskibe i ladning og i ballast,
og, utførte reiser.

Avgaaede fartøier.

Land, fra avgaat og hvortil ankommet.	1	2	3	4	5	6	7	8
	Antal.				Tonnage (registerton).			
	Di.	Db.	Sl.	Sb.	Di.	Db.	Sl.	Sb.
Fra Finland til (forts.):								
Skandinavi- landene	21	-	1	-	18 852	-	341	-
Denmark en	25	-	1	-	18 669	-	201	-
Storbritannien og Irland	126	1	45	-	103 048	349	26 149	-
De nord- ske havner ved Atlanterhavet	56	-	-	-	42 939	-	-	-
og Norge og Galles	1	-	-	-	738	-	-	-
De nord- ske havner ved Atlanterhavet	4	-	-	-	2 907	-	-	-
— - Middelhavet ..	3	-	-	-	2 382	-	-	-
og den opten	3	-	-	-	6 999	-	-	-
Tilsammen	251	9	67	2	203 036	4 526	30 000	1 037
Russiske havner ved Nord- ishavet til:								
Den ge	5	1	3	-	2 299	71	47	-
De østlige havner	1	-	-	-	763	-	-	-
— vestlige ..	1	-	-	-	749	-	-	-
Den ark	1	-	-	-	742	-	-	-
Den id	-	1	-	-	-	876	-	-
De nord- ske havner ved Østersjøen	4	-	-	-	2 445	-	-	-
— - Nordsjøen	2	-	-	-	1 892	-	-	-
Skandinavi- landene	16	-	-	-	18 123	-	-	-
Denmark en	10	-	-	-	7 755	-	-	-
Storbritannien og Irland	95	-	3	-	71 090	-	1 708	-
De nord- ske havner ved Atlanterhavet	4	-	2	-	2 960	-	1 341	-
— - Middelhavet ..	-	-	1	-	-	-	538	-
De nord- ske havner ved Atlanterhavet	-	-	1	-	-	-	1 171	-
og den gisisk Østafrika	-	-	1	-	-	-	1 344	-
Tilsammen	139	2	11	-	108 818	947	6 149	-
Russiske havner ved Øster- sjøen til:								
Den ge	-	2	-	3	-	2 579	-	2 327
De østlige havner	4	13	-	8	775	9 471	-	5 715
— vestlige ..	2	-	-	1	976	-	-	389
Den ark	11	-	-	-	2 858	-	-	-
Den id	1	74	-	-	397	63 794	-	-
De nord- ske havner ved det Sorte Hav	1	-	-	-	2 097	-	-	-
— - Nordsjøen	3	7	2	-	846	1 638	102	-
Skandinavi- landene	17	-	-	-	16 574	-	-	-
Denmark en	11	-	-	-	9 273	-	-	-
Storbritannien og Irland	94	9	12	-	61 185	1 964	6 070	-
De nord- ske havner ved Atlanterhavet	10	-	-	-	8 794	-	-	-
— - Middelhavet ..	-	-	2	-	-	-	1 780	-
Tilsammen	154	105	16	12	103 775	79 446	7 952	8 431

Tabel 24 (forts.). Detaljerte opgaver over de særs mellem de forskjell

Land, hvertil ankommet og hvorfra avgaat.		Ankomne fartøier.							
		Antal.				Tonnage (register-ton).			
		1	2	3	4	5	6	7	8
		Dl.	Db.	Sl.	Sb.	Dl.	Db.	Sl.	Sl
Til Tyske havner ved Østersjøen fra (forts.):									
Finland	2	1	2	-	947	251	119	
Russiske havner ved Nordishavet	..	4	-	-	-	2 445	-	-	
— — — Østersjøen	...	3	7	2	-	846	1 638	102	
Tyske havner ved Østersjøen	5	-	3	-	1 458	-	249	
— — — Nordsjøen	1	-	-	-	356	-	-	
Nederlandene	4	-	-	-	1 188	-	-	
Belgien	10	-	-	-	7 055	-	-	
Storbritannien og Irland	336	1	14	-	193 791	1 899	3 123	
Franske havner ved Atlanterhavet	1	-	-	-	329	-	-	
Portugal	3	-	-	-	3 444	-	-	
Spanske havner ved Atlanterhavet	9	-	-	-	8 323	-	-	
— — — Middelhavet	1	-	-	-	370	-	-	
Italien	1	-	-	-	997	-	-	
Grækenland	3	-	-	-	3 664	-	-	
Ægypten	1	-	-	-	2 191	-	-	
Siam	1	-	-	-	659	-	-	
Amerikas Forenede Stater:									
havner ved den Mexikanske Bugt	-	-	1	-	-	-	964	
Mexiko	-	-	2	-	-	-	1 126	
Vestindien	-	-	3	-	-	-	1 663	
Argentina	-	-	2	-	-	-	1 636	
Tilsammen		552	44	133	-	288 203	21 041	46 958	
Til Tyske havner ved Nordsjøen fra:									
Norge	405	3	132	-	218 627	1 624	47 046	
Sverige: østlige havner	20	-	1	-	22 235	-	125	
— vestlige	17	1	-	-	4 614	1 580	-	
Danmark	1	-	1	2	267	-	181	
Spitsbergen	1	-	-	-	588	-	-	
Finland	7	-	5	-	4 684	-	779	
Russiske havner ved Nordishavet	..	2	-	-	-	1 892	-	-	
Tyske havner ved Østersjøen	1	1	1	-	343	240	469	
Belgien	1	-	-	-	731	-	-	
Storbritannien og Irland	126	1	3	1	69 266	2 304	529	
Franske havner ved Atlanterhavet	-	1	-	-	-	619	-	
Portugal	2	-	-	-	1 053	-	-	
Spanske havner ved Middelhavet	..	16	-	-	-	8 595	-	-	
Italien	5	-	-	-	2 264	-	-	
Grækenland	2	-	-	-	1 771	-	-	
Algier	1	-	-	-	448	-	-	
Fransk Vestafrika	1	-	-	-	724	-	-	
Afrika, ikke nærmere betegnet	-	-	1	-	-	-	1 214	
Britisk Ostindien	1	-	-	-	1 403	-	-	
Siam	2	-	1	-	1 471	-	512	
Nederlandsk Ostindien	-	-	1	-	-	-	403	
Australien	-	-	2	-	-	-	1 708	
Canada m. v.	1	-	-	-	2 177	-	-	

dampskibe og seilskibe i ladning og i ballast,
1, utførte reiser.

Avgaaede fartoier.

Land, fra avgaat og hvortil ankommet.	1	2	3	4	5	6	7	8
	Antal.				Tonnage (register-ton).			
	Di.	Db.	Sl.	Sb.	Di.	Db.	Sl.	Sb.
a Russiske havner ved det Sorte Hav til:								
e	2	-	-	-	2 909	-	-	-
ark	2	-	-	-	3 986	-	-	-
siske havner ved Østersjøen . . .	1	-	-	-	1 903	-	-	-
rlandene	3	-	-	-	6 595	-	-	-
en	1	-	-	-	2 297	-	-	-
ritannien og Irland	3	-	-	-	5 828	-	-	-
ske havner ved Middelhavet . . .	1	-	-	-	1 565	-	-	-
Tilsammen	13	-	-	-	25 083	-	-	-
yske havner ved Østersjøen til:								
e	81	111	9	70	21 019	41 447	2 640	26 415
ge: østlige havner	4	49	-	17	878	42 147	-	9 595
vestlige —	3	22	6	1	686	2 907	322	34
ark	11	9	7	5	3 049	2 907	443	433
nd	4	54	1	5	1 744	37 181	861	2 273
ske havner ved Nordishavet . . .	-	1	-	-	-	837	-	-
— - Østersjøen	2	37	-	-	1 736	26 144	-	-
e havner ved Østersjøen	5	-	3	-	1 458	-	249	-
— - Nordsjøen	1	1	1	-	343	240	469	-
rlandene	13	1	-	-	5 872	297	-	-
en	3	-	1	-	2 248	-	534	-
ritannien og Irland	86	97	7	1	46 032	63 952	3 028	869
ske havner ved Atlanterhavet . .	1	-	-	-	391	-	-	-
l	1	-	-	-	1 924	-	-	-
ske havner ved det Stille Hav . .	1	-	-	-	1 899	-	-	-
ikas Forenede Stater:								
ner ved Atlanterhavet	1	-	-	-	1 916	-	-	-
- - den Mexikanske Bugt	1	-	-	-	2 516	-	-	-
Tilsammen	218	382	35	99	93 711	218 059	8 546	39 619
yske havner ved Nordsjøen til:								
e	306	76	27	107	159 546	50 563	5 909	43 542
ge: østlige havner	2	22	5	5	336	25 806	1 003	2 655
vestlige —	1	12	2	-	174	2 985	241	-
ark	1	-	2	-	321	-	159	-
bergen	1	-	-	-	588	-	-	-
nd	1	6	1	2	544	3 904	182	287
ske havner ved Nordishavet . . .	-	1	-	1	-	972	-	566
— - Østersjøen	-	-	-	-	-	-	-	-
e havner ved Østersjøen	1	-	-	-	356	-	-	-
en	-	2	-	-	-	1 062	-	-
ritannien og Irland	14	169	3	8	4 568	94 978	544	4 256
ske havner ved Middelhavet . . .	-	1	-	-	-	1 916	-	-
ske havner ved det Stille Hav . .	1	-	-	-	2 293	-	-	-
landsk Ostindien	-	-	1	-	-	-	403	-
alien	-	-	3	-	-	-	3 365	-
la m. v.	1	-	1	8	2 177	-	655	6 416

Tabel 24 (forts.). Detaljerte opgaver over de særs mellem de forskjell

Ankomne fartøier.

Land, hvortil ankommet og hvorfra avgaat.	1	2	3	4	5	6	7	8
	Antal.				Tonnage (register-ton).			
	Di.	Db.	Sl.	Sb.	Di.	Db.	Sl.	S
Til Tyske havner ved Nordsjøen fra (forts.):								
Amerikas Forenede Stater:								
havner ved Atlanterhavet	7	-	1	-	17 265	-	-	497
-- den Mexikanske Bugt	2	-	1	-	4 860	-	-	655
Mexiko	-	-	9	-	-	-	-	3 595
Centralamerika	-	-	1	-	-	-	-	996
Vestindien	-	-	9	-	-	-	-	5 362
Sydamerikas Nordkyst	-	-	1	-	-	-	-	356
Brasilien	-	-	7	-	-	-	-	1 810
Argentina	1	-	9	-	1 987	-	-	9 859
Uruguay	-	-	3	-	-	-	-	1 568
Sydamerikas Vestkyst	1	-	1	-	2 781	-	-	1 387
Tilsammen	623	7	190	3	370 046	6 367	-	79 051
Til Nederlandene fra:								
Norge	245	2	12	2	176 394	404	-	3 331
Sverige: østlige havner	39	-	-	-	50 199	-	-	-
Island og Færøerne	1	-	-	-	776	-	-	-
Finland	21	-	1	-	18 852	-	-	341
Russiske havner ved Nordishavet	16	-	-	-	18 123	-	-	-
-- -- -- Østersjøen	17	-	-	-	16 574	-	-	-
-- -- -- det Sorte Hav	3	-	-	-	6 595	-	-	-
Tyske havner ved Østersjøen	13	1	-	-	5 872	297	-	-
Belgien	-	3	-	-	-	1 857	-	-
Storbritannien og Irland	91	-	-	-	53 226	-	-	-
Franske havner ved Atlanterhavet	17	4	2	-	10 767	2 902	-	656
Portugal	5	-	-	-	3 046	-	-	-
Spanske havner ved Atlanterhavet	36	-	-	-	31 882	-	-	-
-- -- -- Middelhavet	12	2	-	-	16 679	2 908	-	-
Italien	1	-	-	-	308	-	-	-
Grækenland	2	-	-	-	3 307	-	-	-
Rumænien	1	-	-	-	2 297	-	-	-
Tunis	1	-	-	-	1 407	-	-	-
Algier	6	-	-	-	12 512	-	-	-
Afrika, ikke nærmere betegnet	1	-	-	-	1 099	-	-	-
Australien	-	-	2	-	-	-	-	2 056
Canada m. v.	18	-	-	-	43 544	-	-	-
Amerikas Forenede Stater:								
havner ved Atlanterhavet	9	-	-	-	17 191	-	-	-
-- -- den Mexikanske Bugt	1	-	-	-	2 177	-	-	-
Vestindien	-	-	2	-	-	-	-	1 009
Argentina	1	-	3	-	1 407	-	-	2 623
Sydamerikas Vestkyst	-	-	2	-	-	-	-	2 914
Tilsammen	557	12	24	2	494 234	8 368	-	12 930

dampskibe og seilskibe i ladning og i ballast,
d, utførte reiser.

Avgaaede fartøier.

Land, fra avgaat og hvortil ankommet.	1	2	3	4	5	6	7	8
	Antal.				Tonnage (registerton).			
	Di.	Db.	Sl.	Sb.	Di.	Db.	Sl.	Sb.
Tyske havner ved Nordsjøen til (forts.):								
Amerikas Forenede Stater:								
Havner ved Atlanterhavet	1	5	-	1	2 304	12 007	-	1 345
— - den Mexikanske Bugt	-	1	1	4	-	2 516	1 052	4 643
Indien	-	-	2	2	-	-	1 387	776
— - Nordindien	-	-	-	4	-	-	-	2 225
Amerikas Nordkyst	-	-	1	-	-	-	356	-
Italia	-	-	10	1	-	-	5 449	345
Portugal	-	-	1	-	-	-	298	-
Amerikas Vestkyst	1	-	4	-	2 781	-	6 079	-
Tilsammen	331	295	64	143	175 988	196 709	27 082	67 056
Fra Nederlandene til:								
Amsterdam	109	65	8	8	46 026	81 893	2 218	4 752
Havne: østlige havner	-	18	1	-	-	33 813	452	-
— - Nederland	2	-	-	-	995	-	-	-
— - England	1	3	-	1	645	3 475	-	499
— - Norske havner ved Nordishavet ..	-	8	-	-	-	9 405	-	-
— - Østersjøen ..	9	-	-	-	8 523	-	-	-
— - Norske havner ved Østersjøen	4	-	-	-	1 188	-	-	-
— - Belgien	-	2	-	1	-	880	-	1 051
— - Storbritannien og Irland	27	279	-	1	9 856	234 644	-	1 190
— - Norske havner ved Atlanterhavet ..	10	4	-	1	9 113	3 837	-	328
— - Norske havner ved Atlanterhavet ..	-	3	-	-	-	3 390	-	-
— - Middelhavet ..	2	-	-	-	2 908	-	-	-
— - Danmark	2	-	-	-	3 354	-	-	-
— - Irlands Ostindien	-	-	2	-	-	-	2 144	-
— - India m. v.	3	13	-	-	6 768	32 203	-	-
Amerikas Forenede Stater:								
Havner ved den Mexikanske Bugt ..	-	-	2	2	-	-	2 284	2 431
— - Indien	-	-	-	1	-	-	-	452
— - Amerikas Nordkyst	-	-	-	1	-	-	-	356
Tilsammen	169	395	13	16	89 376	403 540	7 098	11 059
Fra Belgien til:								
Amsterdam	58	19	2	30	34 988	7 297	500	9 361
Havne: østlige havner	-	-	-	2	-	-	-	2 031
— - vestlige ..	-	-	-	1	-	-	-	458
— - Nederland	4	-	-	-	1 918	-	-	-
— - Bergen	1	-	-	-	680	-	-	-
— - Danmark	-	6	4	1	-	5 658	770	440
— - Norske havner ved Nordishavet ..	-	5	-	-	-	4 345	-	-
— - Østersjøen ..	1	-	-	-	731	-	-	-
— - Norske havner ved Østersjøen	10	-	-	-	7 055	-	-	-
— - Nordsjøen	1	-	-	-	731	-	-	-

Tabel 24 (forts.). Detaljerte opgaver over de særsjell mellem de forskjell

Ankomne fartøier.

Land, hvortil ankommet og hvorfra avgaat	1	2	3	4	5	6	7	8
	Antal.				Tonnage (registerton).			
	Di.	Db.	Sl.	Sb.	Di.	Db.	Sl.	Sb.
Til Belgien fra:								
Norge	131	1	31	-	68 791	746	7 875	
Sverige: østlige havner	9	-	1	-	5 598	-	440	
— vestlige —	1	-	-	-	916	-	-	
Island og Færøerne	2	-	-	-	584	-	-	
Spitsbergen	1	-	-	-	680	-	-	
Finland	25	-	1	-	18 669	-	201	
Russiske havner ved Nordishavet ..	10	-	-	-	7 755	-	-	
— — — Østersjøen ...	11	-	-	-	9 273	-	-	
— — — det Sorte Hav	1	-	-	-	2 297	-	-	
Tyske havner ved Østersjøen	3	-	1	-	2 248	-	534	
— — — Nordsjøen	-	2	-	-	-	1 062	-	
Nederlandene	-	2	-	1	-	880	-	1
Storbritannien og Irland	80	5	-	-	32 601	5 136	-	
Franske havner ved Atlanterhavet	1	-	-	-	703	-	-	
Portugal	2	-	-	-	1 196	-	-	
Spanske havner ved Atlanterhavet	7	-	-	-	5 505	-	-	
— — — Middelhavet ..	6	-	-	-	4 681	-	-	
Italien	5	-	-	-	5 251	-	-	
Madagaskar	-	-	1	-	-	-	1 206	
Britisk Ostindien	2	-	-	-	3 821	-	-	
Australien	-	-	2	-	-	-	2 759	
Canada m. v.	-	-	2	-	-	-	2 290	
Amerikas Forenede Stater:								
havner ved Atlanterhavet	1	-	-	-	2 256	-	-	
— — — den Mexikanske Bugt	2	-	-	-	2 687	-	-	
Centralamerika	-	-	1	-	-	-	378	
Vestindien	-	-	5	-	-	-	2 152	
Argentina	-	-	9	-	-	-	9 580	
Uruguay	-	-	5	-	-	-	1 841	
Sydamerikas Vestkyst	-	-	4	-	-	-	5 109	
Tilsammen								
	300	10	63	1	175 512	7 824	34 365	1
Til Storbritannien og Irland fra:								
Norge	1 611	351	1 228	63	772 109	156 078	398 417	9
Sverige: østlige havner	107	4	146	-	77 757	1 399	84 391	
— vestlige —	58	12	6	-	23 453	6 670	1 621	
Danmark	9	114	1	2	2 503	59 861	67	1
Island og Færøerne	34	37	9	12	12 572	12 880	944	1
Spitsbergen	3	-	1	-	1 132	-	228	
Finland	126	1	45	-	103 048	349	26 149	
Russiske havner ved Nordishavet ..	95	-	3	-	71 090	-	1 708	
— — — Østersjøen ...	94	9	12	-	61 185	1 964	6 070	
— — — det Sorte Hav	3	-	-	-	5 828	-	-	
Tyske havner ved Østersjøen	86	97	7	1	46 032	63 952	3 028	
— — — Nordsjøen	14	169	3	8	4 568	94 978	544	4
Nederlandene	27	279	-	1	9 856	234 644	-	1
Belgien	34	154	-	6	13 701	90 574	-	1
Storbritannien og Irland	219	-	26	-	71 279	-	5 450	

dampskibe og seilskibe i ladning og i ballast,
1, utførte reiser.

Avgaaede fartøier.

Land, fra avgaat og hvortil ankommet.	1	2	3	4	5	6	7	8
	Antal.				Tonnage (registerton).			
	Di.	Db.	Sl.	Sb.	Di.	Db.	Sl.	Sb.
Fra Belgien til (forts.):								
Irlandene	-	3	-	-	-	1 857	-	-
Storbritannien og Irland	34	154	-	6	13 701	90 574	-	2 584
ske havner ved Atlanterhavet	-	2	-	1	-	1 344	-	358
Azoriske Øer	1	-	-	-	339	-	-	-
ske havner ved Middelhavet	3	-	-	-	1 583	-	-	-
Sydafrika	-	-	3	-	-	-	3 711	-
ske havner ved det Stille Hav	1	-	-	-	746	-	-	-
da m. v.	1	-	-	-	925	-	-	-
da m. v.	1	-	-	3	2 256	-	-	3 353
USA's Forenede Stater:								
ske havner ved Atlanterhavet	-	-	-	2	-	-	-	1 998
— - den Mexikanske Bugt	-	-	1	2	-	-	1 260	2 892
— - det Stille Hav	1	-	-	-	2 781	-	-	-
sko.	-	-	1	1	-	-	1 583	347
indien	-	-	-	1	-	-	-	430
filien	-	-	4	-	-	-	2 298	-
Tilsammen	117	189	15	50	68 434	111 075	10 122	24 252
Storbritannien og Irland til:								
ske havner	1 481	358	670	475	753 638	166 627	183 714	203 660
— - østlige havner	145	7	29	74	107 578	8 414	10 005	49 027
— - vestlige —	80	15	24	1	52 426	6 620	9 826	599
mark	513	3	162	-	214 312	1 045	44 398	-
d og Færøerne	67	14	23	-	23 339	4 147	3 828	-
bergen	5	-	1	-	1 712	-	228	-
nd	33	14	11	24	24 758	17 722	3 393	16 509
iske havner ved Nordishavet	9	48	-	1	6 984	40 722	-	463
— - Østersjøen	160	1	2	-	119 667	974	180	-
ske havner ved Østersjøen	336	1	14	-	193 791	1 899	3 123	-
— - Nordsjøen	126	1	3	1	69 266	2 304	529	1 595
Irlandene	91	-	-	-	53 226	-	-	-
ien	80	5	-	-	32 601	5 136	-	-
britannien og Irland	219	-	26	-	71 279	-	5 450	-
ske havner ved Atlanterhavet	611	24	-	-	397 226	17 655	-	-
— - Middelhavet	46	-	1	-	47 394	-	268	-
gal	129	-	2	-	96 311	-	234	-
Azoriske Øer	28	-	1	1	12 570	-	552	896
sira	7	-	1	-	7 303	-	579	-
ske havner ved Atlanterhavet	59	8	3	2	38 252	13 433	490	333
altar	27	-	1	-	15 856	-	467	-
kanariske Øer	3	-	1	-	3 271	-	623	-
ske havner ved Middelhavet	135	3	-	-	96 655	4 944	-	-
en	95	1	1	-	111 011	1 671	127	-
renland	1	-	-	-	1 111	-	-	-
pæisk Tyrki	1	-	-	-	1 464	-	-	-

Tabel 24 (forts.). Detaljerte opgaver over de særs mellem de forskjell

Ankomne fartoier.

Land, hvortil ankommet og hvorfra avgaat.	1	2	3	4	5	6	7	8
	Antal.				Tonnage (registerton).			
	Di.	Db.	Sl.	Sb.	Di.	Db.	Sl.	St
Til Storbritannien og Irland fra (forts.):								
Franske havner ved Atlanterhavet	225	449	3	26	152 175	289 515	1 236	4
— — — Middelhavet..	4	-	-	-	3 046	-	-	-
Portugal.....	107	3	7	-	80 376	2 109	1 982	-
De Azoriske Øer.....	26	-	-	1	10 242	-	-	-
Madeira.....	6	-	-	-	4 890	-	-	-
Spanske havner ved Atlanterhavet	266	3	-	-	193 138	2 428	-	-
De Kanariske Øer.....	44	-	-	-	37 726	-	-	-
Spanske havner ved Middelhavet..	129	-	-	-	90 720	-	-	-
Italien.....	7	-	-	1	5 873	-	-	-
Østerrike.....	2	-	-	-	1 948	-	-	-
Grækenland.....	3	-	1	-	4 147	-	90	-
Rumænen.....	1	-	-	-	894	-	-	-
Europæisk Tyrki.....	-	-	4	-	-	-	471	-
Asiatisk —.....	5	-	-	-	2 788	-	-	-
Ægypten.....	3	-	-	-	5 033	-	-	-
Tunis.....	8	-	-	-	7 235	-	-	-
Algier.....	18	-	-	-	18 264	-	-	-
Britisk Sydafrika.....	-	-	1	-	-	-	697	-
Britisk Østafrika.....	-	-	1	1	-	-	970	-
Britisk Ostindien.....	1	-	2	-	296	-	3 228	-
Siam.....	11	-	3	-	8 770	-	2 100	-
Australien.....	-	-	27	-	-	-	27 508	-
Canada m. v.....	59	-	124	-	86 971	-	98 788	-
Amerikas Føenede Stater:								
havner ved Atlanterhavet.....	4	-	6	-	5 570	-	5 398	-
— — — den Mexikanske Bugt	5	-	9	-	9 024	-	8 207	-
— — — det Stille Hav.....	-	-	1	-	-	-	2 654	-
Mexiko.....	-	-	10	-	-	-	3 521	-
Vestindien.....	1	-	20	-	912	-	10 256	-
Sydamerikas Nordkyst.....	5	-	2	-	5 078	-	921	-
Brasilien.....	-	-	3	1	-	-	1 371	-
Argentina.....	1	-	14	-	1 350	-	13 253	-
Uruguay.....	-	-	5	-	-	-	3 511	-
Sydamerikas Vestkyst.....	-	-	5	-	-	-	6 787	-
Tilsammen	3 461	1 682	1 735	123	2 012 579	1 017 401	721 566	24
Til Franske havne ved Atlanterhavet fra:								
Norge.....	138	-	63	-	76 733	-	12 720	-
Sverige: østlige havner.....	69	-	11	-	51 994	-	3 710	-
— vestlige —.....	18	-	1	-	13 216	-	113	-
Danmark.....	1	-	5	-	447	-	2 239	-
Finland.....	56	-	-	-	42 939	-	-	-
Russiske havner ved Nordishavet..	4	-	2	-	2 960	-	1 341	-
— — — Østersjøen.....	10	-	-	-	8 794	-	-	-
Tyske havner ved Østersjøen.....	1	-	-	-	391	-	-	-
Nederlandene.....	10	4	-	1	9 113	3 837	-	-
Belgien.....	-	2	-	1	-	1 344	-	-

dampskibe og seilskibe i ladning og i ballast,
d, utførte reiser.

Avgaaede fartøier.

Land, fra avgaat og hvortil ankommet.	1	2	3	4	5	6	7	8
	Antal.				Tonnage (registerton).			
	Di.	Db.	Sl.	Sb.	Di.	Db.	Sl.	Sb.
a Storbritannien og Irland til (forts.):								
pten	4	-	-	-	5 640	-	-	-
s	15	7	-	-	13 456	8 814	-	-
er	27	-	-	-	23 100	-	-	-
sk Vestafrika	1	-	-	-	795	-	-	-
sk Sydafrika	-	1	12	-	-	1 094	10 989	-
agisisk Østafrika	-	-	2	-	-	-	2 118	-
ritius	-	-	1	-	-	-	270	-
ka, ikke nærmere betegnet	-	-	9	-	-	-	6 881	-
sk Ostindien	2	-	-	-	4 051	-	-	-
.....	2	-	-	-	1 871	-	-	-
sk Ostindien	1	-	-	-	860	-	-	-
ralien	-	-	6	1	-	-	6 853	444
da m. v.	14	52	16	65	17 057	84 301	8 813	54 437
uda	-	-	1	-	-	-	316	-
rikas Forenede Stater:								
ner ved Atlanterhavet	5	16	2	6	11 853	28 374	2 807	4 639
— - den Mexikanske Bugt	-	8	6	22	-	15 024	5 720	25 412
— - det Stille Hav	1	-	2	-	2 191	-	4 343	-
ko	1	-	3	1	2 326	-	1 087	355
ralamerika	-	-	3	-	-	-	1 307	-
ndien	5	6	10	13	4 864	4 411	5 269	8 299
merikas Nordkyst	6	-	6	-	6 075	-	4 032	-
ilien	1	-	54	-	1 941	-	32 310	-
ntina	1	-	6	-	2 475	-	4 876	-
uay	1	-	8	-	2 297	-	4 491	-
merikas Vestkyst	1	-	7	-	2 492	-	9 669	-
Tilsammen	4 575	593	1 130	687	2 656 345	435 331	380 165	366 668
Franske havner ved Atlanter- havet til:								
e	48	33	13	51	29 098	14 243	5 229	18 203
ge: østlige havner	-	1	1	9	-	1 636	208	3 076
— vestlige —	-	-	-	2	-	-	-	804
ark	1	1	1	-	294	860	339	-
nd	-	2	-	2	-	3 623	-	699
iske havner ved Nordishavet ..	-	4	-	1	-	3 130	-	467
— - Østersjøen	1	-	-	-	699	-	-	-
e havner ved Østersjøen	1	-	-	-	329	-	-	-
— - Nordsjøen	-	1	-	-	-	619	-	-
rlandene	17	4	2	-	10 767	2 902	656	-
en	1	-	-	-	703	-	-	-
ritannien og Irland	225	449	3	26	152 175	289 515	1 236	4 931
gal	-	1	-	-	-	743	-	-
ske havner ved Atlanterhavet	7	196	-	2	5 022	154 225	-	197
anariske Øer	16	-	-	-	13 346	-	-	-

Tabel 24 (forts.). Detaljerte opgaver over de særs
mellem de forskjell

Ankomne fartøier.

Land, hvortil ankommet og hvorfra avgaat.	1	2	3	4	5	6	7	8
	Antal.				Tonnage (registertou).			
	Dl.	Db.	Sl.	Sb.	Dl.	Db.	Sl.	S
Til Franske havner ved Atlanterhavet fra (forts.):								
Storbritannien og Irland	611	24	-	-	397 226	17 655	-	-
Portugal	12	-	-	-	8 180	-	-	-
Spanske havner ved Atlanterhavet	24	3	-	-	15 811	2 401	-	-
— — — Middelhavet	6	-	-	-	2 109	-	-	-
Italien	2	-	-	-	1 787	-	-	-
Grækenland	1	-	-	-	1 111	-	-	-
Tunis	9	-	-	-	8 045	-	-	-
Afrika, ikke nærmere betegnet	-	-	1	-	-	-	-	994
Britisk Ostindien	2	-	-	-	3 475	-	-	-
Fransk Ostindien	4	-	-	-	4 597	-	-	-
Kina	1	-	-	-	774	-	-	-
Australien	-	-	2	-	-	-	-	1 818
Canada m. v.	1	-	1	-	1 293	-	-	616
Amerikas Forenede Stater:								
havner ved Atlanterhavet	6	-	4	-	9 548	-	-	2 946
— — — den Mexikanske Bugt	2	-	3	-	2 823	-	-	1 969
Mexiko	-	-	9	-	-	-	-	3 350
Britisk Honduras	-	-	1	-	-	-	-	451
Vestindien	1	-	45	-	1 565	-	-	26 096
Brasilien	1	-	4	-	1 941	-	-	1 649
Argentina	1	-	6	-	1 464	-	-	5 144
Sydamerikas Vestkyst	-	-	1	-	-	-	-	1 497
Tilsammen	991	33	159	2	668 336	25 237	-	66 653
Til Franske havner ved Mittel- havet fra:								
Norge	2	-	-	-	1 076	-	-	-
Sverige: østlige havner	1	-	-	-	366	-	-	-
Island og Færøerne	1	-	-	-	226	-	-	-
Russiske havner ved det Sorte Hav	1	-	-	-	1 565	-	-	-
Storbritannien og Irland	46	-	1	-	47 394	-	-	268
Portugal	-	1	-	-	-	643	-	-
Spanske havner ved Middelhavet	1	6	-	1	800	3 262	-	-
Italien	-	6	-	1	-	1 899	-	-
Algier	-	1	-	-	-	677	-	-
Fransk Vestafrika	2	-	-	-	1 499	-	-	-
Australien	-	-	1	-	-	-	-	699
Canada m. v.	1	-	-	-	868	-	-	-
Amerikas Forenede Stater:								
havner ved Atlanterhavet	-	-	1	-	-	-	-	980
— — — den Mexikanske Bugt	-	-	1	-	-	-	-	354
Vestindien	-	-	1	-	-	-	-	435
Tilsammen	55	14	5	2	53 794	6 481	-	2 736

dampskibe og seilskibe i ladning og i ballast,
d, utførte reiser.

Avgaaede fartøier.

Land, fra avgaat og hvortil ankommet.	1	2	3	4	5	6	7	8
	Antal.				Tonnage (registerton).			
	Di.	Db.	Sl.	Sb.	Di.	Db.	Sl.	Sb.
Franske havner ved Atlanterhavet til (forts.):								
ske havner ved Middelhavet ..	2	2	-	-	1 053	1 089	-	-
okko.....	4	-	-	-	1 369	-	-	-
agisisk Østafrika.....	-	-	-	1	-	-	-	994
ralien.....	-	-	1	-	-	-	307	-
da m. v.	-	-	-	17	-	-	-	11 644
Amerikas Forenede Stater:								
havner ved Atlanterhavet.....	2	-	-	2	4 652	-	-	1 955
— - den Mexikanske Bugt	-	-	-	2	-	-	-	1 882
ko.....	-	-	-	1	-	-	-	542
indien.....	-	-	1	15	-	-	585	8 615
merikas Nordkyst.....	-	-	4	-	-	-	1 849	-
Tilsammen	325	694	26	131	219 507	472 585	10 409	54 009
Franske havner ved Middelhavet til:								
e.....	4	-	-	1	2 548	-	-	1 230
ge: østlige havner.....	7	-	1	-	3 465	-	430	-
- vestlige —.....	4	-	-	-	1 793	-	-	-
nark.....	4	-	-	-	1 168	-	-	-
ritannien og Irland.....	4	-	-	-	3 046	-	-	-
ugal.....	-	3	-	-	-	2 982	-	-
ske havner ved Atlanterhavet	-	8	-	-	-	6 678	-	-
— - Middelhavet..	-	17	-	1	-	13 144	-	268
m.....	-	1	-	-	-	620	-	-
enland.....	-	1	-	-	-	1 022	-	-
grikk Tyrki.....	1	-	-	-	447	-	-	-
r.....	-	9	-	-	-	16 439	-	-
sk Vestafrika.....	3	-	-	-	2 547	-	-	-
itius.....	-	-	1	-	-	-	699	-
ko.....	-	-	1	-	-	-	354	-
lien.....	-	-	1	-	-	-	435	-
Tilsammen	27	39	4	2	15 014	40 885	1 918	1 498
Fra Portugal til:								
e.....	3	-	2	-	1 329	-	991	-
ge: østlige havner.....	1	-	-	-	738	-	-	-
e havner ved Østersjøen.....	3	-	-	-	3 444	-	-	-
— - Nordsjøen.....	2	-	-	-	1 053	-	-	-
rlandene.....	5	-	-	-	3 046	-	-	-
en.....	2	-	-	-	1 196	-	-	-
ritannien og Irland.....	107	3	7	-	80 376	2 109	1 982	-
ske havner ved Atlanterhavet	12	-	-	-	8 180	-	-	-
— - Middelhavet..	-	1	-	-	-	643	-	-
ske havner ved Atlanterhavet	-	29	-	1	-	21 444	-	127

Tabel 24 (forts.). Detaljerte opgaver over de særsj
mellem de forskjell

Ankomne fartøier.

Land, hvortil ankommet og hvorfra avgaat.	1	2	3	4	5	6	7	8
	Antal.				Tonnage (registerton).			
	Di.	Db.	Sl.	Sb.	Di.	Db.	Sl.	S
Til Portugal fra:								
Norge	12	-	-	-	8 329	-	-	-
Sverige: østlige havner	1	-	1	-	1 111	-	312	-
Finland	1	-	-	-	738	-	-	-
Storbritannien og Irland	129	-	2	-	96 311	-	234	-
Franske havner ved Atlanterhavet	-	1	-	-	-	743	-	-
— — — Middelhavet..	-	3	-	-	-	2 982	-	-
Spanske havner ved Atlanterhavet	-	12	-	1	-	7 498	-	-
Gibraltar	-	5	-	-	-	3 083	-	-
Spanske havner ved Middelhavet ..	-	5	-	-	-	3 359	-	-
Italien	-	1	-	-	-	1 117	-	-
Algier	-	4	-	-	-	3 234	-	-
Marokko	-	-	-	1	-	-	-	-
Canada m. v.	-	-	4	-	-	-	-	883
Amerikas Forenede Stater:								
havner ved den Mexikanske Bugt	-	-	1	-	-	-	-	741
Tilsammen	143	31	8	2	106 489	22 016	2 470	-
Til De Azoriske Øer fra:								
Belgien	1	-	-	-	339	-	-	-
Storbritannien og Irland	28	-	1	1	12 570	-	552	-
Amerikas Forenede Stater:								
havner ved den Mexikanske Bugt	-	-	1	-	-	-	-	1 427
Uruguay	-	-	1	-	-	-	-	371
Tilsammen	29	-	3	1	12 909	-	2 350	-
Til Madeira fra:								
Storbritannien og Irland	7	-	1	-	7 303	-	579	-
Til Spanske havner ved Atlanterhavet fra:								
Norge	15	-	-	8	6 755	-	-	-
Sverige: østlige havner	8	-	-	-	7 889	-	-	-
— vestlige —	15	-	-	-	10 853	-	-	-
Island og Færøerne	2	-	-	-	498	-	-	-
Finland	4	-	-	-	2 907	-	-	-
Nederlandene	-	3	-	-	-	3 390	-	-
Storbritannien og Irland	59	8	3	2	38 252	13 433	490	-
Franske havner ved Atlanterhavet	7	196	-	2	5 022	154 225	-	-
— — — Middelhavet..	-	8	-	-	-	6 678	-	-
Portugal	-	29	-	1	-	21 444	-	-
Gibraltar	-	11	-	-	-	7 381	-	-
Spanske havner ved Middelhavet ..	1	10	-	1	370	9 109	-	-
Italien	-	2	-	-	-	2 343	-	-
Algier	1	5	-	-	1 405	4 197	-	-
Marokko	1	-	-	-	333	-	-	-
Australien	-	-	1	-	-	-	-	699
Canada m. v.	-	-	1	-	-	-	-	82
Tilsammen	113	272	5	14	74 284	222 200	1 271	-

ampskibe og seilskibe i ladning og i ballast,
, utførte reiser.

Avgaaede fartoier.

Land, a avgaat og hvortil ankommet.	1	2	3	4	5	6	7	8
	Antal.				Tonnage (registerton).			
	Di.	Db.	Sl.	Sb.	Di.	Db.	Sl.	Sb.
Fra Portugal til (forts.):								
mariske Øer	-	2	-	-	-	1 862	-	-
de havner ved Middelhavet ..	-	1	-	-	-	370	-	-
l	-	-	-	1	-	-	-	127
fra de Forenede Stater:								
er ved Atlanterhavet	1	-	-	-	1 039	-	-	-
- den Mexikanske Bugt	-	-	-	1	-	-	-	741
Tilsammen	136	36	9	3	100 401	26 428	2 973	995
Fra De Azoriske Øer til:								
itannien og Irland	26	-	-	1	10 242	-	-	371
l m. v.	-	1	-	-	-	1 039	-	-
fra de Forenede Stater:								
er ved Atlanterhavet	-	1	-	-	-	1 203	-	-
- den Mexikanske Bugt	-	-	1	-	-	-	896	-
Tilsammen	26	2	1	1	10 242	2 242	896	371
Fra Madeira til:								
itannien og Irland	-	-	-	1	-	-	-	323
itannien	6	-	-	-	4 890	-	-	-
itannien	-	-	-	1	-	-	-	579
Tilsammen	6	-	-	2	4 890	-	-	902
de danske havner ved Atlanterhavet til:								
.....	5	1	1	-	3 275	249	360	-
de havner ved Østersjøen ...	2	-	-	-	1 721	-	-	-
de havner ved Østersjøen	9	-	-	-	8 323	-	-	-
landene	36	-	-	-	31 882	-	-	-
.....	7	-	-	-	5 505	-	-	-
itannien og Irland	266	3	-	-	193 138	2 428	-	-
de havner ved Atlanterhavet	24	3	-	-	15 811	2 401	-	-
itannien	-	12	-	1	-	7 498	-	82
itannien	1	-	-	-	333	-	-	-
de havner ved Middelhavet ...	-	2	-	-	-	1 615	-	-
l m. v.	1	-	12	-	2 667	-	1 238	-
fra de Forenede Stater:								
er ved Atlanterhavet	2	-	-	-	2 987	-	-	-
itannien	-	-	3	-	-	-	704	-
Tilsammen	353	21	16	1	265 642	14 191	2 302	82

Tabel 24 (forts.). Detaljerte opgaver over de sær-
mellem de forskje

		Ankomne fartoier.								
Land, hvortil ankommet og hvorfra avgaat.	1				2			3		
	Antal.				Tonnage (registerton).					
	Di.	Db.	Sl.	Sb.	Di.	Db.	Sl.			
Til de Kanariske Øer fra:										
Norge	22	-	-	-	18 965	-	-			
Sverige: vestlige havner	3	-	-	-	2 476	-	-			
Storbritannien og Irland	3	-	1	-	3 271	-	-	623		
Franske havner ved Atlanterhavet	16	-	-	-	13 346	-	-			
Portugal	-	2	-	-	-	1 862	-			
Amerikas Forenede Stater:										
havner ved Atlanterhavet	-	-	3	-	-	-	-	3 053		
— den Mexikanske Bugt	-	-	1	-	-	-	-	747		
Tilsammen	44	2	5	-	38 058	1 862	-	4 423		
Til Gibraltar fra:										
Storbritannien og Irland	27	-	1	-	15 856	-	-	467		
Spanske havner ved Atlanterhavet	1	-	-	-	333	-	-			
Marokko	1	-	-	-	333	-	-			
Tilsammen	29	-	1	-	16 522	-	-	467		
Til Spanske havner ved Middelhavet fra:										
Norge	3	-	1	1	1 798	-	-	579		
Sverige: østlige havner	2	-	-	-	1 059	-	-			
Danmark	1	-	-	-	337	-	-			
Island og Færøerne	3	-	-	-	882	-	-			
Finland	3	-	-	-	2 382	-	-			
Tyske havner ved Nordsjøen										
Nederlandene	2	-	-	-	2 908	-	-			
Belgien	3	-	-	-	1 583	-	-			
Storbritannien og Irland	135	3	-	-	96 655	4 944	-			
Franske havner ved Atlanterhavet	2	2	-	-	1 053	1 089	-			
— — — Middelhavet..										
Portugal	-	17	-	1	-	13 144	-			
Portugal	-	1	-	-	-	370	-			
Spanske havner ved Atlanterhavet	-	2	-	-	-	1 615	-			
Gibraltar	-	15	-	-	-	7 145	-			
Italien	-	24	-	1	-	31 455	-			
Malta	-	1	-	-	-	447	-			
Algier	1	8	-	-	1 405	6 064	-			
Marokko	2	1	-	-	703	370	-			
Canada m. v.	-	1	4	-	-	2 598	404			
Amerikas Forenede Stater:										
havner ved Atlanterhavet	9	-	-	-	13 115	-	-			
Centralamerika	-	-	1	-	-	-	-	480		
Tilsammen	166	76	6	3	123 880	71 157	-	1 463		
Til Italien fra:										
Norge	19	1	-	-	14 719	1 442	-			
Sverige: østlige havner	1	-	-	-	849	-	-			
Island og Færøerne	13	-	-	-	4 065	-	-			
Nederlandene	2	-	-	-	3 354	-	-			
Storbritannien og Irland	95	1	1	-	111 011	1 671	127			

dampskibe og seilskibe i ladning og i ballast,
d, utførte reiser.

Avgaaede fartøier.

Land, fra avgaat og hvortil ankommet.	1	2	3	4	5	6	7	8
	Antal.				Tonnage (registerton).			
	Di.	Db.	Sl.	Sb.	Di.	Db.	Sl.	Sb.
Fra de Kanariske Øer til:								
Britannien og Irland.....	44	-	-	-	37 726	-	-	-
sk Vestafrika.....	-	1	-	-	-	775	-	-
da m. v.....	-	1	-	-	-	1 664	-	-
rikas Forenede Stater:								
havner ved Atlanterhavet.....	-	-	-	1	-	-	-	1 333
— " den Mexikanske Bugt	-	-	-	3	-	-	-	2 394
Tilsammen	44	2	-	4	37 726	2 439	-	3 727
Fra Gibraltar til:								
Algalske havner ved Atlanterhavet	-	5	-	-	-	3 083	-	-
— " Middelhavet..	-	11	-	-	-	7 381	-	-
Tilsammen	-	15	-	-	-	7 145	-	-
Tilsammen	-	31	-	-	-	17 609	-	-
niske havner ved Middelhavet til:								
Algerie.....	10	-	-	-	6 457	-	-	-
Marokko.....	-	-	1	-	-	-	268	-
Island og Færøerne.....	4	-	-	-	1 659	-	-	-
Grønland.....	2	-	1	-	1 777	-	997	-
Østlige havner ved Østersjøen.....	1	-	-	-	370	-	-	-
— " Nordsjøen.....	16	-	-	-	8 595	-	-	-
Skandinaviske landene.....	12	2	-	-	16 679	2 908	-	-
Den nordlige Middelhavet.....	6	-	-	-	4 681	-	-	-
Britannien og Irland.....	129	-	-	-	90 720	-	-	-
Algerie og østlige havner ved Atlanterhavet	6	-	-	-	2 109	-	-	-
— " Middelhavet..	1	6	-	1	800	3 262	-	480
Algalske havner ved Atlanterhavet	-	5	-	-	-	3 359	-	-
Østlige havner ved Atlanterhavet	1	10	-	1	370	9 109	-	127
Den nordlige Middelhavet.....	-	1	-	-	-	955	-	-
Østlig Tyrki.....	-	-	-	1	-	-	-	90
Frankrike.....	2	5	-	-	2 810	6 099	-	-
Marokko.....	1	-	-	-	370	-	-	-
da m. v.....	3	-	1	1	7 155	-	133	579
rikas Forenede Stater:								
havner ved Atlanterhavet.....	10	-	-	-	4 941	-	-	-
Tilsammen	204	29	3	4	149 493	25 692	1 398	1 276
Fra Italien til:								
Østlige havner.....	41	-	2	-	37 385	-	229	-
— " østlige havner.....	1	-	-	-	585	-	-	-
— " vestlige —.....	3	-	-	-	2 842	-	-	-
Marokko.....	1	-	-	-	315	-	-	-
Island og Færøerne.....	6	-	-	-	2 788	-	-	-

Tabel 24 (forts.). Detaljerte opgaver over de særsjell mellem de forskjell

Land, hvortil ankommet og hvorfra avgaat.	Ankomne fartoier.							
	Antal.				Tonnage (register-ton).			
	1.	2.	3.	4.	5.	6.	7.	8.
	Di.	Db.	Sl.	Sb.	Di.	Db.	Sl.	S
Til Italien fra (forts.):								
Franske havner ved Middelhavet ..	-	1	-	-	-	620	-	-
Portugal	-	-	-	1	-	-	-	-
Spanske havner ved Middelhavet ..	-	1	-	-	-	955	-	-
Algier	-	1	-	-	-	1 045	-	-
Britisk Sydafrika	1	-	2	-	437	-	1 956	-
Canada m. v.	6	-	7	-	6 543	-	628	-
Amerikas Forenede Stater:								
havner ved Atlanterhavet	3	-	-	-	3 953	-	-	-
Brasilien	-	-	1	-	-	-	997	-
Tilsammen	140	5	11	1	144 931	5 733	3 708	-
Til Malta fra:								
Algier	1	-	-	-	447	-	-	-
Til Østerrike fra:								
Italien	-	2	-	-	-	1 948	-	-
Til Grækenland fra:								
Storbritannien og Irland	1	-	-	-	1 111	-	-	-
Franske havner ved Middelhavet ..	-	1	-	-	-	1 022	-	-
Italien	-	7	-	-	-	9 745	-	-
Ægypten	-	3	-	-	-	5 344	-	-
Tunis	-	1	-	-	-	1 111	-	-
Britisk Ostindien	-	1	-	-	-	699	-	-
Canada m. v.	-	-	1	-	-	-	100	-
Tilsammen	1	13	1	-	1 111	17 921	100	-
Til Rumænien fra:								
Italien	-	2	-	-	-	3 731	-	-
Til Europæisk Tyrki fra:								
Storbritannien og Irland	1	-	-	-	1 464	-	-	-
Spanske havner ved Middelhavet ..	-	-	-	1	-	-	-	-
Italien	-	-	1	3	-	-	99	-
Tilsammen	1	-	1	4	1 464	-	99	-
Til Asiatisk Tyrki fra:								
Franske havner ved Middelhavet ..	1	-	-	-	447	-	-	-
Italien	-	1	-	-	-	873	-	-
Ægypten	2	2	-	-	1 048	1 340	-	-
Nederlandsk Ostindien	1	-	-	-	865	-	-	-
Tilsammen	4	3	-	-	2 360	2 213	-	-

dampskibe og seilskibe i ladning og i ballast,
d, utførte reiser.

Avgaaede fartoier.

Land, fra avgaat og hvortil ankommet.	1	2	3	4	5	6	7	8
	Antal.				Tonnage (register-ton).			
	Di.	Db.	Sl.	Sb.	Di.	Db.	Sl.	Sb.
Fra Italien til (forts.):								
iske havner ved Østersjøen . . .	1	-	-	-	589	-	-	-
— — — det Sorte Hav	-	8	-	-	-	14 765	-	-
ke havner ved Østersjøen	1	-	-	-	997	-	-	-
— — — Nordsjøen	5	-	-	-	2 264	-	-	-
erlandene	1	-	-	-	308	-	-	-
ien	5	-	-	-	5 251	-	-	-
ritannien og Irland	7	-	-	1	5 873	-	-	116
ske havner ved Atlanterhavet	2	-	-	-	1 787	-	-	-
— — — Middelhavet	-	6	-	1	-	1 899	-	430
ugal	-	1	-	-	-	1 117	-	-
ske havner ved Atlanterhavet	-	2	-	-	-	2 343	-	-
— — — Middelhavet	-	24	-	1	-	31 455	-	997
rike	-	2	-	-	-	1 948	-	-
tenland	-	7	-	-	-	9 745	-	-
ænien	-	2	-	-	-	3 731	-	-
pæisk Tyrki	-	-	1	3	-	-	99	381
isk —	-	1	-	-	-	873	-	-
pten	1	-	-	-	1 671	-	-	-
r	-	4	-	-	-	3 715	-	-
rikas Forenede Stater:								
mer ved Atlanterhavet	-	1	-	-	-	1 920	-	-
— — — den Mexikanske Bugt	-	-	-	1	-	-	-	1 526
Tilsammen	75	58	3	7	62 655	73 511	328	3 450
Fra Malta til:								
ske havner ved Middelhavet	-	1	-	-	-	447	-	-
Fra Østerrike til:								
ritannien og Irland	2	-	-	-	1 948	-	-	-
Fra Grækenland til:								
ske havner ved Østersjøen	2	-	-	-	3 361	-	-	-
ke havner ved Østersjøen	3	-	-	-	3 664	-	-	-
— — — Nordsjøen	2	-	-	-	1 771	-	-	-
landene	2	-	-	-	3 307	-	-	-
ritannien og Irland	3	-	1	-	4 147	-	90	-
ke havner ved Atlanterhavet	1	-	-	-	1 111	-	-	-
Tilsammen	13	-	1	-	17 361	-	90	-
Fra Rumænien til:								
ark	1	-	-	-	1 434	-	-	-
landene	1	-	-	-	2 297	-	-	-
ritannien og Irland	1	-	-	-	894	-	-	-
Tilsammen	3	-	-	-	4 625	-	-	-

Tabel 24 (forts.). Detaljerte opgaver over de særs mellem de forskjell

Ankomne fartoier.

Land, hvortil ankommet og hvorfra avgaat.	1	2	3	4	5	6	7	8
	Antal.				Tonnage (registerton).			
	Dl.	Db.	Sl.	Sb.	Dl.	Db.	Sl.	Sl.
Til Ægypten fra:								
Sverige: østlige havner	4	-	-	-	7 834	-	-	-
Finland	3	-	-	-	6 999	-	-	-
Storbritannien og Irland	4	-	-	-	5 640	-	-	-
Italien	1	-	-	-	1 671	-	-	-
Asiatisk Tyrki	-	2	-	-	-	1 058	-	-
Britisk Ostindien	1	-	-	-	1 903	-	-	-
Fransk —	1	-	-	-	912	-	-	-
Amerikas Forenede Stater: havner ved Atlanterhavet	1	-	-	-	2 002	-	-	-
Tilsammen	15	2	-	-	26 961	1 058	-	-
Til Tunis fra:								
Sverige: østlige havner	1	-	-	-	749	-	-	-
Russiske havner ved Nordishavet ..	-	-	1	-	-	-	538	-
Storbritannien og Irland	15	7	-	-	13 456	8 814	-	-
Tilsammen	16	7	1	-	14 205	8 814	538	-
Til Algier fra:								
Storbritannien og Irland	27	-	-	-	23 100	-	-	-
Franske havner ved Middelhavet ..	-	9	-	-	-	16 439	-	-
Spanske havner ved Middelhavet ..	2	5	-	-	2 810	6 099	-	-
Italien	-	4	-	-	-	3 715	-	-
Tilsammen	29	18	-	-	25 910	26 253	-	-
Til Marokko fra:								
Norge	-	-	-	1	-	-	-	-
Franske havner ved Atlanterhavet	4	-	-	-	1 369	-	-	-
Spanske havner ved Middelhavet ..	1	-	-	-	370	-	-	-
Amerikas Forenede Stater: havner ved den Mexikanske Bugt	-	-	1	-	-	-	379	-
Tilsammen	5	-	1	1	1 739	-	379	-
Til Fransk Vestafrika fra:								
Sverige: vestlige havner	-	-	2	-	-	-	847	-
Storbritannien og Irland	1	-	-	-	795	-	-	-
Franske havner ved Middelhavet ..	3	-	-	-	2 547	-	-	-
De Kanariske Øer	-	1	-	-	-	775	-	-
Tilsammen	4	1	2	-	3 342	775	847	-
Til Britisk Sydafrika fra:								
Norge	-	-	7	-	-	-	6 735	-
Sverige: østlige havner	-	-	5	-	-	-	5 291	-
— vestlige —	-	-	6	-	-	-	5 504	-
Russiske havner ved Nordishavet ..	-	-	1	-	-	-	1 171	-
Belgien	-	-	3	-	-	-	3 711	-

lampskibe og seilskibe i ladning og i ballast,
i, utførte reiser.

Avgaaede fartoier.

Land, fra avgaaet og hvortil ankommet.	1	2	3	4	5	6	7	8
	Antal.				Tonnage (registerton).			
	Di.	Db.	Sl.	Sb.	Di.	Db.	Sl.	Sb.
Fra Europæisk Tyrki til:								
ske havner ved det Sorte Hav	-	1	-	-	-	1 464	-	-
ritannien og Irland	-	-	4	-	-	-	471	-
Tilsammen	-	1	4	-	-	1 464	471	-
Fra Asiatisk Tyrki til:								
ritannien og Irland	1	-	-	-	873	-	-	-
ritannien og Irland	5	-	-	-	2 788	-	-	-
ritannien	-	2	-	-	-	1 058	-	-
Tilsammen	6	2	-	-	3 661	1 058	-	-
Fra Ægypten til:								
ske havner ved det Sorte Hav	-	5	-	-	-	10 319	-	-
ske havner ved Østersjøen	1	-	-	-	2 191	-	-	-
ritannien og Irland	3	-	-	-	5 033	-	-	-
ritannien og Irland	-	3	-	-	-	5 344	-	-
sk Tyrki	2	2	-	-	1 048	1 340	-	-
sk Ostindien	1	-	-	-	2 292	-	-	-
Tilsammen	7	10	-	-	10 564	17 003	-	-
Fra Tunis til:								
ritannien og Irland	1	-	-	-	2 475	-	-	-
ritannien og Irland	1	-	-	-	1 407	-	-	-
ritannien og Irland	8	-	-	-	7 235	-	-	-
ke havner ved Atlanterhavet	9	-	-	-	8 045	-	-	-
ritannien og Irland	-	1	-	-	-	1 111	-	-
Tilsammen	19	1	-	-	19 162	1 111	-	-
Fra Algier til:								
ke havner ved Nordsjøen	1	-	-	-	448	-	-	-
landene	6	-	-	-	12 512	-	-	-
ritannien og Irland	18	-	-	-	18 264	-	-	-
ke havner ved Middelhavet	-	1	-	-	-	677	-	-
ritannien og Irland	-	4	-	-	-	3 234	-	-
ke havner ved Atlanterhavet	1	5	-	-	1 405	4 197	-	-
ke havner ved Middelhavet	1	8	-	-	1 405	6 064	-	-
ritannien og Irland	-	1	-	-	-	1 045	-	-
ritannien og Irland	1	-	-	-	447	-	-	-
Tilsammen	28	19	-	-	34 481	15 217	-	-
Fra Marokko til:								
ritannien og Irland	-	-	-	1	-	-	-	379
ke havner ved Atlanterhavet	1	-	-	-	333	-	-	-
ritannien og Irland	1	-	-	-	333	-	-	-
ke havner ved Middelhavet	2	1	-	-	703	370	-	-
ritannien og Irland	-	-	-	1	-	-	-	576
Tilsammen	4	1	-	2	1 369	370	-	955

Tabel 24 (forts.). Detaljerte opgaver over de særs mellem de forskje

Ankomne fartoier.

L a n d, hvertil ankommet og hvorfra avgaat	1	2	3	4	5	6	7	
	Antal.				Tonnage (registerton).			
	Di.	Db.	Sl.	Sb.	Di.	Db.	Sl.	Sb.
Til Britisk Sydafrika fra (forts.):								
Storbritannien og Irland.....	-	1	12	-	-	1 094	10 989	
Britisk Sydafrika	12	-	-	-	12 471	-	-	
Madagaskar	-	12	-	-	-	5 244	-	
Mauritius.....	-	-	1	-	-	-	336	
Britisk Ostindien	2	-	-	-	2 834	-	-	
Nederlandsk Ostindien.....	-	-	5	-	-	-	4 934	
Australien	-	-	33	-	-	-	36 588	
Brasilien	-	-	2	-	-	-	843	
Argentina	-	-	7	-	-	-	7 344	
Tilsammen	14	13	82	-	15 305	6 338	83 446	
Til Portugisisk Østafrika fra:								
Norge	-	-	2	-	-	-	1 545	
Sverige: østlige havner	-	-	3	-	-	-	3 175	
Russiske havner ved Nordishavet ..	-	-	1	-	-	-	1 344	
Storbritannien og Irland.....	-	-	2	-	-	-	2 118	
Franske havner ved Atlanterhavet ..	-	-	-	1	-	-	-	
Britisk Sydafrika.....	-	-	1	-	-	-	1 641	
Nederlandsk Ostindien.....	-	-	3	-	-	-	3 118	
Australien	-	-	5	-	-	-	5 923	
Canada m. v.	-	-	1	-	-	-	1 146	
Amerikas Forenede Stater:								
havner ved det Stille Hav.....	-	-	1	-	-	-	1 689	
Tilsammen	-	-	19	1	-	-	21 699	
Til Britisk Østafrika fra:								
Sverige: vestlige havner.....	-	-	1	-	-	-	776	
Portugisisk Østafrika.....	-	-	-	1	-	-	-	
Afrika, ikke nærmere betegnet....	-	-	1	-	-	-	998	
Tilsammen	-	-	2	1	-	-	1 774	
Til Zanzibar fra:								
Norge	-	-	1	-	-	-	996	
Australien.....	-	-	1	-	-	-	861	
Tilsammen	-	-	2	-	-	-	1 857	
Til Madagaskar fra:								
Norge	-	-	1	-	-	-	663	
Sverige: vestlige havner.....	-	-	2	-	-	-	1 128	
Britisk Sydafrika	12	-	-	-	5 244	-	-	
Portugisisk Østafrika.....	-	-	-	1	-	-	-	
Mauritius.....	-	-	-	1	-	-	-	
Tilsammen	12	-	3	2	5 244	-	1 791	

dampskibe og seilskibe i ladning og i ballast,
ind, utførte reiser.

Avgaaede fartoier.

Land, hvorfra afgaaet og hvortil ankommet.	1	2	3	4	5	6	7	8
	Antal.				Tonnage (registrertton).			
	Di.	Db.	Sl.	Sb.	Di.	Db.	Sl.	Sb.
Fra Fransk Vestafrika til:								
iske havner ved Nordsjøen	1	-	-	-	724	-	-	-
nske havner ved Middelhavet	2	-	-	-	1 499	-	-	-
ika, ikke nærmere betegnet	-	1	-	-	-	1 099	-	-
Fra Franske Forenede Stater:								
avner ved Atlanterhavet	-	-	-	1	-	-	-	458
siko	-	-	-	1	-	-	-	389
Tilsammen	3	1	-	2	2 223	1 099	-	847
Fra Britisk Sydafrika til:								
ge	-	-	-	1	-	-	-	797
britannien og Irland	-	-	1	-	-	-	697	-
ien	1	-	2	-	437	-	1 956	-
isk Sydafrika	12	-	-	-	12 471	-	-	-
tugisisk Østafrika	-	-	1	-	-	-	1 641	-
lagaskar	12	-	-	-	5 244	-	-	-
ritius	-	-	-	1	-	-	-	336
ika, ikke nærmere betegnet	-	-	-	1	-	-	-	662
isk Ostindien	-	2	-	3	-	2 834	-	3 441
n	-	-	-	3	-	-	-	1 916
erlandsk Ostindien	-	-	-	2	-	-	-	1 354
tralien	-	-	-	48	-	-	-	51 929
ada m. v.	-	-	-	5	-	-	-	4 895
Fra Franske Forenede Stater:								
avner ved Atlanterhavet	-	-	-	4	-	-	-	4 084
— - den Mexikanske Bugt	-	-	-	15	-	-	-	16 723
siko	-	-	-	4	-	-	-	1 505
tindien	-	-	-	2	-	-	-	1 138
Tilsammen	25	2	4	89	18 152	2 834	4 294	88 780
Fra Portugisisk Østafrika til:								
isk Østafrika	-	-	-	1	-	-	-	748
agaskar	-	-	-	1	-	-	-	1 206
ka, ikke nærmere betegnet	-	-	-	1	-	-	-	994
isk Ostindien	-	-	-	1	-	-	-	932
isk Ostindien	-	-	-	1	-	-	-	1 196
erlandsk Ostindien	-	-	-	2	-	-	-	1 508
tralien	-	-	-	14	-	-	-	16 256
Fra Franske Forenede Stater:								
avner ved Atlanterhavet	-	-	1	-	-	-	599	-
— - den Mexikanske Bugt	-	-	-	3	-	-	-	2 572
Tilsammen	-	-	1	24	-	-	599	25 412

Tabel 24 (forts.). Detaljerte opgaver over de særsk mellem de forskjelli

Land, hvortil ankommet og hvorfra avgaat.		Ankomne fartoier.							
		Antal.				Tonnage (registerton).			
		1	2	3	4	5	6	7	8
		Di.	Db.	Sl.	Sb.	Di.	Db.	Sl.	Sb.
Til Mauritius fra:									
Sverige: vestlige havner	-	-	1	-	-	-	-	491	-
Storbritannien og Irland	-	-	1	-	-	-	-	270	-
Franske havner ved Middelhavet	-	-	1	-	-	-	-	699	-
Britisk Sydafrika	-	-	-	1	-	-	-	-	-
Madagaskar	-	-	1	-	-	-	-	270	-
Afrika, ikke nærmere betegnet	-	-	1	-	-	-	-	491	-
Britisk Ostindien	-	-	1	-	-	-	-	748	-
Fransk Ostindien	1	-	-	-	1 040	-	-	-	-
Kina	-	-	-	1	-	-	-	-	-
Japan	-	1	-	-	-	383	-	-	-
Nederlandsk Ostindien	-	-	1	-	-	-	-	491	-
Australien	-	-	5	-	-	-	-	3 776	-
Tilsammen	1	1	12	2	1 040	383	7 236	-	-
Til Afrika, ikke nærm. bet. fra:									
Storbritannien og Irland	-	-	9	-	-	-	-	6 881	-
Fransk Vestafrika	-	1	-	-	-	1 099	-	-	-
Britisk Sydafrika	-	-	-	1	-	-	-	-	-
Portugisisk Østafrika	-	-	-	1	-	-	-	-	-
Mauritius	-	-	-	1	-	-	-	-	-
Kina	-	-	-	1	-	-	-	-	1
Amerikas Forenede Stater:									
havner ved den Mexikanske Bugt	-	-	2	-	-	-	-	1 466	-
Argentina	-	-	15	-	-	-	-	18 821	-
Tilsammen	-	1	26	4	-	1 099	27 168	-	3
Til Arabien fra:									
Nederlandsk Ostindien	1	-	-	-	699	-	-	-	-
Til Persien fra:									
Britisk Ostindien	-	1	-	-	-	1 138	-	-	-
Til Britisk Ostindien fra:									
Storbritannien og Irland	2	-	-	-	4 051	-	-	-	-
Ægypten	1	-	-	-	2 292	-	-	-	-
Britisk Sydafrika	-	2	-	3	-	2 834	-	-	3
Portugisisk Østafrika	-	-	-	1	-	-	-	-	-
Britisk Ostindien	133	-	-	-	131 455	-	-	-	-
Siam	142	1	-	-	98 970	860	-	-	-
Fransk Ostindien	2	-	-	-	1 628	-	-	-	-
Kina	5	18	-	-	4 905	24 939	-	-	-
Japan	1	2	-	-	912	2 911	-	-	-
Filippinerne	-	1	-	-	-	715	-	-	-
Nederlandsk Ostindien	3	-	-	-	2 038	-	-	-	-
Australien	3	-	1	-	7 555	-	-	911	-
Tilsammen	292	24	1	4	253 806	32 259	911	-	4

dampskibe og seilskibe i ladning og i ballast,
d, utførte reiser.

Avgaaede fartøier.

Land, fra avgaat og hvortil ankommet.	1	2	3	4	5	6	7	8
	Antal.				Tonnage (registerton).			
	Di.	Db.	Sl.	Sb.	Di.	Db.	Sl.	Sb.
Fra Britisk Østafrika til:								
Britannien og Irland.....	-	-	1	1	-	-	970	998
Indien.....	-	-	-	1	-	-	-	776
Tilsammen	-	-	1	2	-	-	970	1 774
Fra Zanzibar til:								
Indien.....	-	-	-	2	-	-	-	1 857
Fra Madagaskar til:								
Indien.....	-	-	1	-	-	-	1 206	-
Østafrika.....	-	12	-	-	-	5 244	-	-
Mauritius.....	-	-	1	-	-	-	270	-
Indien.....	-	-	-	2	-	-	-	1 392
Amerikas Forenede Stater:								
Havner ved Atlanterhavet.....	-	-	-	1	-	-	-	1 146
Indien.....	-	-	-	1	-	-	-	399
Tilsammen	-	12	2	4	-	5 244	1 476	2 937
Fra Mauritius til:								
Østafrika.....	-	-	1	-	-	-	336	-
Madagaskar.....	-	-	-	1	-	-	-	270
Indien, ikke nærmere betegnet.....	-	-	-	1	-	-	-	491
Indien.....	1	-	-	-	1 040	-	-	-
Østafrika.....	-	-	-	1	-	-	-	491
Indien.....	-	-	-	7	-	-	-	5 159
Tilsammen	1	-	1	10	1 040	-	336	6 411
Afrika, ikke nærm. bet. til:								
Havner ved Nordsjøen.....	-	-	1	-	-	-	1 214	-
Indien.....	1	-	-	-	1 099	-	-	-
Havner ved Atlanterhavet.....	-	-	1	-	-	-	994	-
Østafrika.....	-	-	1	-	-	-	998	-
Mauritius.....	-	-	1	-	-	-	491	-
Østafrika.....	-	-	-	1	-	-	-	1 137
Indien.....	-	-	-	2	-	-	-	2 585
Indien m. v.....	-	-	-	7	-	-	-	8 714
Amerikas Forenede Stater:								
Havner ved den Mexikanske Bugt.....	-	-	-	8	-	-	-	9 694
Indien.....	-	-	-	2	-	-	-	787
Indien.....	-	-	-	3	-	-	-	1 685
Tilsammen	1	-	4	23	1 099	-	3 697	24 602
Fra Persien til:								
Amerikas Forenede Stater:								
Havner ved Atlanterhavet.....	1	-	-	-	1 138	-	-	-

Tabel 24 (forts.). Detaljerte opgaver over de særs mellem de forskjell

Ankomne fartøier.

Land, hvortil ankommet og hvorfra avgaat.	1	2	3	4	5	6	7	8
	Antal.				Tonnage (registerton).			
	Dl.	Db.	Sl.	Sb.	Dl.	Db.	Sl.	S
Til Siam fra:								
Norge	1	-	-	-	860	-	-	-
Danmark	2	-	-	-	1 638	-	-	-
Belgien	1	-	-	-	746	-	-	-
Storbritannien og Irland	2	-	-	-	1 871	-	-	-
Britisk Sydafrika	-	-	-	3	-	-	-	-
Britisk Ostindien	129	11	-	-	88 333	9 250	-	-
Fransk Ostindien	-	4	-	1	-	3 327	-	-
Kina	27	29	-	-	25 394	23 487	-	-
Japan	-	1	-	-	-	1 269	-	-
Filippinerne	-	2	-	-	-	1 430	-	-
Nederlandsk Ostindien	4	1	-	-	3 032	758	-	-
Tilsammen	166	48	-	4	121 874	39 521	-	-
Til Fransk Ostindien fra:								
Storbritannien og Irland	1	-	-	-	860	-	-	-
Portugisisk Østafrika	-	-	-	1	-	-	-	-
Britisk Ostindien	2	3	-	-	1 489	2 663	-	-
Kina	14	43	-	-	11 407	44 106	-	-
Japan	1	1	-	-	2 287	1 380	-	-
Filippinerne	-	9	-	-	-	7 704	-	-
Nederlandsk Ostindien	3	-	-	-	2 301	-	-	-
Australien	-	-	-	1	-	-	-	-
Tilsammen	21	56	-	2	18 344	55 853	-	-
Til Kina fra:								
Mauritius	1	-	-	-	1 040	-	-	-
Britisk Ostindien	8	1	-	-	8 883	715	-	-
Siam	44	-	-	-	39 341	-	-	-
Fransk Ostindien	34	1	-	-	31 910	891	-	-
Kina	292	-	-	-	221 637	-	-	-
Japan	361	16	-	-	340 147	13 791	-	-
Korea	3	2	-	-	2 062	1 639	-	-
Russiske havner ved det Stille Hav	28	19	-	-	26 035	17 336	-	-
Filippinerne	9	-	-	-	7 250	-	-	-
Nederlandsk Ostindien	18	-	-	-	22 064	-	-	-
Australien	1	-	-	-	2 296	-	-	-
Amerikas Forenede Stater: havner ved det Stille Hav	1	-	-	-	2 191	-	-	-
Tilsammen	800	39	-	-	704 856	34 372	-	-

dampskibe og seilskibe i ladning og i ballast,
d, utførte reiser.

Avgaaede fartoier.

Land, fra avgaat og hvortil ankommet.	1	2	3	4	5	6	7	8
	Antal.				Tonnage (registerton).			
	Di.	Db.	Sl.	Sb.	Di.	Db.	Sl.	Sb.
Fra Britisk Ostindien til:								
de havner ved Nordsjøen	1	-	-	-	1 403	-	-	-
den indiske	2	-	-	-	3 821	-	-	-
Britannien og Irland	1	-	2	-	296	-	3 228	-
de skandinaviske havner ved Atlanterhavet	2	-	-	-	3 475	-	-	-
Island	-	1	-	-	-	699	-	-
af den nordlige	1	-	-	-	1 903	-	-	-
af Sydafrika	2	-	-	-	2 834	-	-	-
af Mauritius	-	-	1	-	-	-	748	-
af den indiske	-	1	-	-	-	1 138	-	-
af den indiske Ostindien	133	-	-	-	131 455	-	-	-
af den indiske	129	11	-	-	88 333	9 250	-	-
af den indiske Ostindien	2	3	-	-	1 489	2 663	-	-
af den indiske	8	1	-	-	8 883	715	-	-
af den indiske	3	-	-	-	4 589	-	-	-
af den indiske Ostindien	1	5	-	-	882	5 595	-	-
af den indiske Ostindien	2	1	-	1	5 652	2 293	-	911
af de Forenede Stater:								
af de amerikanske havner ved Atlanterhavet	-	-	1	-	-	-	588	-
af de amerikanske havner ved den Mexikanske Bugt	1	-	-	-	2 439	-	-	-
Tilsammen	288	23	4	1	257 454	22 353	4 564	911
Fra Siam til:								
de havner ved Østersjøen	1	-	-	-	659	-	-	-
af de havner ved Nordsjøen	2	-	1	-	1 471	-	512	-
Britannien og Irland	11	-	3	-	8 770	-	2 100	-
af den indiske Ostindien	142	1	-	-	98 970	860	-	-
af den indiske	44	-	-	-	39 341	-	-	-
af den indiske	1	-	-	-	1 008	-	-	-
af den indiske	3	-	-	-	2 145	-	-	-
af den indiske Ostindien	6	1	-	-	4 968	733	-	-
af den indiske Vestkyst	-	-	1	-	-	-	999	-
Tilsammen	210	2	5	-	157 332	1 593	3 611	-
Fra Fransk Ostindien til:								
de skandinaviske havner ved Atlanterhavet	4	-	-	-	4 597	-	-	-
af den indiske	1	-	-	-	912	-	-	-
af Mauritius	1	-	-	-	1 040	-	-	-
af den indiske Ostindien	2	-	-	-	1 628	-	-	-
af den indiske	-	4	-	1	-	3 327	-	797
af den indiske	34	1	-	-	31 910	891	-	-
af den indiske	3	-	-	-	5 261	-	-	-
af de skandinaviske havner ved det Stille Hav	1	-	-	-	1 380	-	-	-
af den indiske	18	1	-	-	15 271	891	-	-
af den indiske Ostindien	5	-	-	-	5 415	-	-	-
af den indiske	-	-	1	-	-	-	1 196	-
Tilsammen	69	6	1	1	67 414	5 109	1 196	797

Tabel 24 (forts.). Detaljerte opgaver over de særs mellem de forskjell

Ankomne fartøier.

Land, hvortil ankommet og hvorfra avgaat.	1				2				3				4				5				6				7				8			
	Antal.								Tonnage (registerton).																							
	Di.	Db.	Sl.	Sb.	Di.	Db.	Sl.	Sb.	Di.	Db.	Sl.	Sb.	Di.	Db.	Sl.	Sb.	Di.	Db.	Sl.	Sb.	Di.	Db.	Sl.	Sb.	Di.	Db.	Sl.	Sb.				
Til Japan fra:																																
Tyske havner ved Østersjøen.....	1	-	-	-	1	924	-	-	-	-	-	-	-	-	-	-	-	-	-	-	-	-	-	-	-	-	-	-				
Britisk Ostindien	3	-	-	-	3	4 589	-	-	-	-	-	-	-	-	-	-	-	-	-	-	-	-	-	-	-	-	-	-				
Siam	1	-	-	-	1	1 008	-	-	-	-	-	-	-	-	-	-	-	-	-	-	-	-	-	-	-	-	-	-				
Fransk Ostindien.....	3	-	-	-	3	5 261	-	-	-	-	-	-	-	-	-	-	-	-	-	-	-	-	-	-	-	-	-	-				
Kina	89	208	-	-	89	78 961	191 410	-	-	-	-	-	-	-	-	-	-	-	-	-	-	-	-	-	-	-	-	-				
Japan	89	-	-	-	89	84 465	-	-	-	-	-	-	-	-	-	-	-	-	-	-	-	-	-	-	-	-	-	-				
Korea	-	1	-	-	-	-	722	-	-	-	-	-	-	-	-	-	-	-	-	-	-	-	-	-	-	-	-	-				
Russiske havner ved det Stille Hav	22	42	-	-	22	18 863	40 385	-	-	-	-	-	-	-	-	-	-	-	-	-	-	-	-	-	-	-	-	-				
Filippinerne.....	1	-	-	-	1	761	-	-	-	-	-	-	-	-	-	-	-	-	-	-	-	-	-	-	-	-	-	-				
Nederlandsk Ostindien.....	4	-	-	-	4	5 965	-	-	-	-	-	-	-	-	-	-	-	-	-	-	-	-	-	-	-	-	-	-				
Australien	2	-	-	-	2	3 934	-	-	-	-	-	-	-	-	-	-	-	-	-	-	-	-	-	-	-	-	-	-				
Amerikas Forenede Stater:																																
havner ved Atlanterhavet	1	-	-	-	1	2 296	-	-	-	-	-	-	-	-	-	-	-	-	-	-	-	-	-	-	-	-	-	-				
Tilsammen	216	251	-	-	216	208 027	232 517	-	-	-	-	-	-	-	-	-	-	-	-	-	-	-	-	-	-	-	-	-				
Til Korea fra:																																
Kina	2	1	-	-	2	1 260	757	-	-	-	-	-	-	-	-	-	-	-	-	-	-	-	-	-	-	-	-	-				
Japan	3	-	-	-	3	2 361	-	-	-	-	-	-	-	-	-	-	-	-	-	-	-	-	-	-	-	-	-	-				
Russiske havner ved det Stille Hav	1	-	-	-	1	1 135	-	-	-	-	-	-	-	-	-	-	-	-	-	-	-	-	-	-	-	-	-	-				
Tilsammen	6	1	-	-	6	4 756	757	-	-	-	-	-	-	-	-	-	-	-	-	-	-	-	-	-	-	-	-	-				
Til Russiske havner ved det Stille Hav fra:																																
Tyske havner ved Østersjøen	1	-	-	-	1	1 899	-	-	-	-	-	-	-	-	-	-	-	-	-	-	-	-	-	-	-	-	-	-				
— — — Nordsjøen	1	-	-	-	1	2 293	-	-	-	-	-	-	-	-	-	-	-	-	-	-	-	-	-	-	-	-	-	-				
Belgien	1	-	-	-	1	925	-	-	-	-	-	-	-	-	-	-	-	-	-	-	-	-	-	-	-	-	-	-				
Fransk Ostindien.....	1	-	-	-	1	1 380	-	-	-	-	-	-	-	-	-	-	-	-	-	-	-	-	-	-	-	-	-	-				
Kina	89	2	-	-	89	80 192	1 751	-	-	-	-	-	-	-	-	-	-	-	-	-	-	-	-	-	-	-	-	-				
Japan	12	-	-	-	12	11 378	-	-	-	-	-	-	-	-	-	-	-	-	-	-	-	-	-	-	-	-	-	-				
Korea	1	-	-	-	1	757	-	-	-	-	-	-	-	-	-	-	-	-	-	-	-	-	-	-	-	-	-	-				
Russiske havner ved det Stille Hav	50	-	-	-	50	44 588	-	-	-	-	-	-	-	-	-	-	-	-	-	-	-	-	-	-	-	-	-	-				
Amerikas Forenede Stater:																																
havner ved det Stille Hav.....	1	-	-	-	1	2 088	-	-	-	-	-	-	-	-	-	-	-	-	-	-	-	-	-	-	-	-	-	-				
Tilsammen	157	2	-	-	157	145 500	1 751	-	-	-	-	-	-	-	-	-	-	-	-	-	-	-	-	-	-	-	-	-				
Til Filippinerne fra:																																
Siam	3	-	-	-	3	2 145	-	-	-	-	-	-	-	-	-	-	-	-	-	-	-	-	-	-	-	-	-	-				
Fransk Ostindien.....	18	1	-	-	18	15 271	891	-	-	-	-	-	-	-	-	-	-	-	-	-	-	-	-	-	-	-	-	-				
Kina	-	4	-	-	-	-	3 863	-	-	-	-	-	-	-	-	-	-	-	-	-	-	-	-	-	-	-	-	-				
Nederlandsk Ostindien.....	-	1	-	-	-	-	760	-	-	-	-	-	-	-	-	-	-	-	-	-	-	-	-	-	-	-	-	-				
Australien	10	-	-	-	10	22 942	-	-	-	-	-	-	-	-	-	-	-	-	-	-	-	-	-	-	-	-	-	-				
Tilsammen	31	6	-	-	31	40 358	5 514	-	-	-	-	-	-	-	-	-	-	-	-	-	-	-	-	-	-	-	-	-				

dampskibe og seilskibe i ladning og i ballast,
id, utførte reiser.

Avgaaede fartøier.

Land, ifra avgaat og hvortil ankommet.	1	2	3	4	5	6	7	8
	Antal.				Tonnage (registerton).			
	Di.	Db.	Sl.	Sb.	Di.	Db.	Sl.	Sb.
Fra Kina til:								
mark	1	-	-	-	2 297	-	-	-
nske havner ved Atlanterhavet	1	-	-	-	774	-	-	-
ritius	-	-	-	1	-	-	-	336
ika, ikke nærmere betegnet ...	-	-	-	1	-	-	-	1 214
isk Ostindien	5	18	-	-	4 905	24 939	-	-
n	27	29	-	-	25 394	23 487	-	-
nsk Ostindien	14	43	-	-	11 407	44 106	-	-
a	292	-	-	-	221 637	-	-	-
an	89	208	-	-	78 961	191 410	-	-
ea	2	1	-	-	1 260	757	-	-
siske havner ved det Stille Hav	89	2	-	-	80 192	1 751	-	-
ppinerne	-	4	-	-	-	3 863	-	-
erlandsk Ostindien	-	19	-	-	-	26 444	-	-
tralien	-	3	-	-	-	5 443	-	-
erikas Forenede Stater:								
avner ved det Stille Hav	-	1	-	-	-	2 191	-	-
Tilsammen	520	328	-	2	426 827	324 391	-	1 550
Fra Japan til:								
and	1	-	-	-	1 924	-	-	-
ritius	-	1	-	-	-	383	-	-
isk Ostindien	1	2	-	-	912	2 911	-	-
n	-	1	-	-	-	1 269	-	-
isk Ostindien	1	1	-	-	2 287	1 380	-	-
a	361	16	-	-	340 147	13 791	-	-
un	89	-	-	-	84 465	-	-	-
ea	3	-	-	-	2 361	-	-	-
siske havner ved det Stille Hav	12	-	-	-	11 378	-	-	-
erlandsk Ostindien	-	-	1	-	-	-	978	-
tralien	2	-	-	-	4 589	-	-	-
erikas Forenede Stater:								
avner ved det Stille Hav	1	-	-	-	2 088	-	-	-
isk Columbia	-	1	-	-	-	1 209	-	-
Tilsammen	471	22	1	-	450 151	20 943	978	-
Fra Korea til:								
l	3	2	-	-	2 062	1 639	-	-
un	-	1	-	-	-	722	-	-
siske havner ved det Stille Hav	1	-	-	-	757	-	-	-
Tilsammen	4	3	-	-	2 819	2 361	-	-
Russiske havner ved det Stille Hav til:								
siske havner ved Østersjøen ...	1	-	-	-	1 899	-	-	-
l	28	19	-	-	26 035	17 336	-	-
n	22	42	-	-	18 863	40 385	-	-
ea	1	-	-	-	1 135	-	-	-
siske havner ved det Stille Hav	50	-	-	-	44 588	-	-	-
isk Columbia	-	1	-	-	-	2 088	-	-
Tilsammen	102	62	-	-	92 520	59 809	-	-

Tabel 24 (forts.). Detaljerte opgaver over de særsk
mellem de forskjelli

Ankomne fartøier.

Land, hvortil ankommet og hvorfra avgaat.	1	2	3	4	5	6	7	8
	Antal.				Tonnage (registerton).			
	Di.	Db.	Sl.	Sb.	Di.	Db.	Sl.	Sb.
Til Nederlandsk Ostindien fra:								
Tyske havner ved Nordsjøen	-	-	1	-	-	-	403	-
Nederlandene	-	-	2	-	-	-	2 144	-
Britisk Sydafrika	-	-	-	2	-	-	-	1
Portugisisk Østafrika	-	-	-	2	-	-	-	1
Mauritius	-	-	-	1	-	-	-	-
Afrika, ikke nærmere betegnet	-	-	-	1	-	-	-	1
Britisk Ostindien	1	5	-	-	882	5 595	-	-
Siam	6	1	-	-	4 968	733	-	-
Fransk Ostindien	5	-	-	-	5 415	-	-	-
Kina	-	19	-	-	-	26 444	-	-
Japan	-	-	1	-	-	-	978	-
Filippinerne	-	1	-	-	-	881	-	-
Nederlandsk Ostindien	1	-	1	-	2 492	-	847	-
Amerikas Forenede Stater:								
havner ved Atlanterhavet	3	-	2	-	8 214	-	1 837	-
— - den Mexikanske Bugt	-	-	1	-	-	-	1 183	-
Tilsammen	16	26	8	6	21 971	33 653	7 392	4
Til Australien fra:								
Norge	-	-	12	-	-	-	15 860	-
Sverige: østlige havner	-	-	3	-	-	-	2 674	-
Tyske havner ved Nordsjøen	-	-	3	-	-	-	3 365	-
Storbritannien og Irland	-	-	6	1	-	-	6 853	-
Franske havner ved Atlanterhavet	-	-	1	-	-	-	307	-
Britisk Sydafrika	-	-	-	48	-	-	-	51
Portugisisk Østafrika	-	-	-	14	-	-	-	16
Britisk Østafrika	-	-	-	1	-	-	-	-
Zanzibar	-	-	-	2	-	-	-	1
Madagaskar	-	-	-	2	-	-	-	1
Mauritius	-	-	-	7	-	-	-	2
Afrika, ikke nærmere betegnet	-	-	-	2	-	-	-	2
Britisk Ostindien	2	1	-	1	5 652	2 293	-	-
Fransk Ostindien	-	-	1	-	-	-	1 196	-
Kina	-	3	-	-	-	5 443	-	-
Japan	2	-	-	-	4 589	-	-	-
Filippinerne	-	11	-	-	-	24 705	-	-
Nederlandsk Ostindien	-	1	-	2	-	2 097	-	2
Australien	23	-	36	-	31 591	-	21 291	-
Canada m. v.	-	-	3	-	-	-	3 452	-
Bermuda	-	-	-	1	-	-	-	1

Lampskibe og seilskibe i ladning og i ballast,
l, utførte reiser.

Avgaaede fartoier.

Land, fra avgaat og hvortil ankommet.	1	2	3	4	5	6	7	8
	Antal.				Tonnage (registerton).			
	Di.	Db.	Sl.	Sb.	Di.	Db.	Sl.	Sb.
Fra Filippinerne til:								
k Ostindien.....	-	1	-	-	-	715	-	-
k Ostindien.....	-	2	-	-	-	1 430	-	-
k Ostindien.....	-	9	-	-	-	7 704	-	-
k Ostindien.....	9	-	-	-	7 250	-	-	-
k Ostindien.....	1	-	-	-	761	-	-	-
landsk Ostindien.....	-	1	-	-	-	881	-	-
alien.....	-	11	-	-	-	24 705	-	-
Tilsammen	10	24	-	-	8 011	35 435	-	-
Nederlandsk Ostindien til:								
havner ved Nordsjøen.....	-	-	1	-	-	-	403	-
sk Tyrki.....	1	-	-	-	865	-	-	-
k Sydafrika.....	-	-	5	-	-	-	4 934	-
risisk Østafrika.....	-	-	3	-	-	-	3 118	-
tius.....	-	-	1	-	-	-	491	-
n.....	1	-	-	-	699	-	-	-
k Ostindien.....	3	-	-	-	2 038	-	-	-
k Ostindien.....	4	1	-	-	3 032	758	-	-
k Ostindien.....	3	-	-	-	2 301	-	-	-
k Ostindien.....	18	-	-	-	22 064	-	-	-
k Ostindien.....	4	-	-	-	5 965	-	-	-
nerne.....	-	1	-	-	-	760	-	-
landsk Ostindien.....	1	-	1	-	2 492	-	847	-
alien.....	-	1	-	2	-	2 097	-	2 870
kas Forenede Stater:								
er ved Atlanterhavet.....	1	-	5	-	2 861	-	2 866	-
- det Stille Hav.....	2	-	-	-	4 588	-	-	-
Columbia.....	1	-	-	-	2 419	-	-	-
Tilsammen	39	3	16	2	49 324	3 615	12 659	2 870
Fra Australien til:								
ke havner ved Østersjøen...	-	-	1	-	-	-	766	-
havner ved Nordsjøen.....	-	-	2	-	-	-	1 708	-
andene.....	-	-	2	-	-	-	2 056	-
l.....	-	-	2	-	-	-	2 759	-
tannien og Irland.....	-	-	27	-	-	-	27 508	-
e havner ved Atlanterhavet	-	-	2	-	-	-	1 818	-
- - Middelhavet..	-	-	1	-	-	-	699	-
e havner ved Atlanterhavet	-	-	1	-	-	-	699	-
Sydafrika.....	-	-	33	-	-	-	36 588	-
isisk Østafrika..	-	-	5	-	-	-	5 923	-
r.....	-	-	1	-	-	-	861	-
tius.....	-	-	5	-	-	-	3 776	-
Ostindien.....	3	-	1	-	7 555	-	911	-
Ostindien.....	-	-	-	1	-	-	-	797
Ostindien.....	1	-	-	-	2 296	-	-	-

Tabel 24 (forts.). Detaljerte opgaver over de særs mellem de forskjel

Ankomne fartoier.

Land, hvortil ankommet og hvorfra afgaat.	1	2	3	4	5	6	7	8
	Antal.				Tonnage (registerton).			
	Di.	Db.	Sl.	Sb.	Di.	Db.	Sl.	Sb.
Til Australien fra (forts.):								
Amerikas Forenede Stater:								
havner ved Atlanterhavet	-	-	1	-	-	-	-	588
— - den Mexikanske Bugt	1	-	-	-	2 439	-	-	-
— - det Stille Hav	2	-	-	-	4 031	-	-	-
Brasilien	-	-	-	3	-	-	-	-
Argentina	-	-	-	13	-	-	-	1
Uruguay	-	-	-	3	-	-	-	-
Sydamerikas Vestkyst	-	-	-	3	-	-	-	-
Tilsammen	30	16	66	103	48 302	34 538	55 586	10
Til Canada m. v. fra:								
Norge	-	5	1	24	-	4 415	-	768
Sverige: vestlige havner	-	1	-	-	-	1 899	-	-
Danmark	-	1	-	-	-	2 104	-	-
Island og Færoerne	-	-	-	3	-	-	-	-
Tyske havner ved Nordsjøen	1	-	1	8	2 177	-	-	655
Nederlandene	3	13	-	-	6 768	32 203	-	-
Belgien	1	-	-	3	2 256	-	-	-
Storbritannien og Irland	14	52	16	65	17 057	84 301	-	8 813
Franske havner ved Atlanterhavet	-	-	-	17	-	-	-	-
De Azoriske Øer	-	1	-	-	-	1 039	-	-
Spanske havner ved Atlanterhavet	1	-	12	-	2 667	-	-	1 238
De Kanariske Øer	-	1	-	-	-	1 664	-	-
Spanske havner ved Middelhavet	3	-	1	1	7 155	-	-	133
Marokko	-	-	-	1	-	-	-	-
Britisk Sydafrika	-	-	-	5	-	-	-	-
Afrika, ikke nærmere betegnet	-	-	-	7	-	-	-	-
Canada m. v.	504	-	-	-	791 559	-	-	-
Amerikas Forenede Stater:								
havner ved Atlanterhavet	12	277	-	6	20 220	335 107	-	-
— - den Mexikanske Bugt	-	1	1	-	-	670	-	351
Mexiko	-	1	-	-	-	797	-	-
Vestindien	34	4	-	-	25 871	3 677	-	-
Brasilien	-	-	-	10	-	-	-	-
Argentina	-	-	-	11	-	-	-	-
Uruguay	-	-	-	2	-	-	-	-
Sydamerikas Vestkyst	-	-	-	2	-	-	-	-
Tilsammen	573	357	32	165	875 730	467 876	11 958	-
Til Bermuda fra:								
Storbritannien og Irland	-	-	1	-	-	-	-	316
Amerikas Forenede Stater:								
havner ved Atlanterhavet	-	-	1	-	-	-	-	1 491
Tilsammen	-	-	2	-	-	-	-	1 807

dampskibe og seilskibe i ladning og i ballast,
d, utførte reiser.

Avgaaede fartøier.

Land, fra avgaat og hvortil ankommet.	1	2	3	4	5	6	7	8
	Antal.				Tonnage (registerton).			
	Di.	Db.	Sl.	Sb.	Di.	Db.	Sl.	Sb.
Fra Australien til (forts.):								
n	2	-	-	-	3 934	-	-	-
pinerne	10	-	-	-	22 942	-	-	-
ralien	23	-	36	-	31 591	-	21 291	-
rikas Forenede Stater:								
nvener ved Atlanterhavet	-	-	8	-	-	-	10 332	-
— - det Stille Hav	1	-	-	1	2 419	-	-	1 482
ralamerika	-	-	1	-	-	-	925	-
ntina	-	-	5	-	-	-	4 237	-
uay	-	-	3	-	-	-	3 343	-
merikas Vestkyst	1	-	30	1	2 439	-	38 393	663
sk Columbia	-	1	-	-	-	1 612	-	-
Tilsammen	41	1	166	3	73 176	1 612	164 593	2 942
Fra Canada m. v. til:								
e	-	-	3	-	-	-	2 463	-
ge: vestlige havner	1	-	-	-	1 899	-	-	-
e havner ved Nordsjøen	1	-	-	-	2 177	-	-	-
rlandene	18	-	-	-	43 544	-	-	-
en	-	-	2	-	-	-	2 290	-
ritannien og Irland	59	-	124	-	86 971	-	98 788	-
ike havner ved Atlanterhavet	1	-	1	-	1 293	-	616	-
— - Middelhavet	1	-	-	-	868	-	-	-
gal	-	-	4	-	-	-	883	-
ike havner ved Atlanterhavet	-	-	1	-	-	-	82	-
— - Middelhavet	-	1	4	-	-	2 598	404	-
n	6	-	7	-	6 543	-	628	-
enland	-	-	1	-	-	-	100	-
gisisk Østafrika	-	-	1	-	-	-	1 146	-
alien	-	-	3	-	-	-	3 452	-
la m. v.	504	-	-	-	791 559	-	-	-
rikas Forenede Stater:								
ner ved Atlanterhavet	281	9	-	-	348 094	17 961	-	-
- - den Mexikanske Bugt	-	2	-	-	-	4 985	-	-
ndien	38	3	-	-	29 571	1 131	-	-
ntina	-	-	40	-	-	-	39 687	-
uay	-	-	2	-	-	-	2 096	-
merikas Vestkyst	-	-	1	-	-	-	1 396	-
Tilsammen	910	15	194	-	1 312 519	26 675	154 031	-
Fra Bermuda til:								
alien	-	-	-	1	-	-	-	316
alien	-	-	-	1	-	-	-	1 491
Tilsammen	-	-	-	2	-	-	-	1 807

Tabel 24 (forts.). Detaljerte opgaver over de særsjæll mellem de forskjæll

Ankomne farteier.

L a n d, hvortil ankommet og hvorfra avgaat.	1	2	3	4	5	6	7	8
	Antal.				Tonnage (registerton).			
	Dl.	Db.	Sl.	Sb.	Dl.	Db.	Sl.	S
Til Amerikas Forenede Stater: havner ved Atlanterhavet fra:								
Norge	-	-	1	2	-	-	627	1
Sverige: vestlige havner	1	-	-	-	1 580	-	-	-
Danmark	-	2	-	-	-	4 912	-	-
Tyske havner ved Østersjøen	1	-	-	-	1 916	-	-	-
— — Nordsjøen	1	5	-	1	2 304	12 007	-	-
Belgien	-	-	-	2	-	-	-	-
Storbritannien og Irland	5	16	2	6	11 853	28 374	2 807	-
Franske havner ved Atlanterhavet	2	-	-	2	4 652	-	-	-
Portugal	1	-	-	-	1 039	-	-	-
De Azoriske Øer	-	1	-	-	-	1 203	-	-
Spanske havner ved Atlanterhavet	2	-	-	-	2 987	-	-	-
De Kanariske Øer	-	-	-	1	-	-	-	-
Spanske havner ved Middelhavet	10	-	-	-	4 941	-	-	-
Italien	-	1	-	-	-	1 920	-	-
Fransk Vestafrika	-	-	-	1	-	-	-	-
Britisk Sydafrika	-	-	-	4	-	-	-	-
Portugisisk Østafrika	-	-	1	-	-	-	599	-
Madagaskar	-	-	-	1	-	-	-	-
Persien	1	-	-	-	1 138	-	-	-
Britisk Ostindien	-	-	1	-	-	-	588	-
Nederlandsk Ostindien	1	-	5	-	2 861	-	2 866	-
Australien	-	-	8	-	-	-	10 332	-
Canada m. v.	281	9	-	-	348 094	17 961	-	-
Amerikas Forenede Stater:								
havner ved Atlanterhavet	1	-	-	-	2 304	-	-	-
— — den Mexikanske Bugt	-	3	-	-	-	2 111	-	-
Mexiko	40	2	-	-	54 202	4 059	-	-
Centralamerika	6	2	-	-	6 256	3 041	-	-
Vestindien	753	16	2	2	668 747	17 643	1 321	-
Sydamerikas Nordkyst	16	-	-	-	19 016	-	-	-
Brasilien	4	-	-	5	7 449	-	-	-
Argentina	4	-	8	3	7 566	-	8 294	-
Uruguay	1	1	2	-	2 413	2 413	1 110	-
Sydamerikas Vestkyst	2	-	-	-	4 881	-	-	-
Tilsammen	1 133	58	30	30	1 156 199	95 644	28 544	
Til Amerikas Forenede Stater: havner ved den Mexik. Bugt fra:								
Norge	1	4	-	6	1 159	3 708	-	-
Danmark	-	2	-	-	-	5 324	-	-
Tyske havner ved Østersjøen	1	-	-	-	2 516	-	-	-
— — Nordsjøen	-	1	1	4	-	2 516	1 052	-
Nederlandene	-	-	2	2	-	-	2 284	-

dampskibe og seilskibe i ladning og i ballast,
d, utførte reiser.

Avgaaede fartøier.

Land, fra avgaat og hvortil ankommet.	1	2	3	4	5	6	7	8
	Antal.				Tonnage (registerton).			
	Di.	Db.	Sl.	Sb.	Di.	Db.	Sl.	Sb.
Amerikas Forenede Stater: havner ved Atlanterhavet til:								
De Forenede Stater	1	1	-	-	766	318	-	-
De østlige havner	-	-	5	-	-	-	4 619	-
De vestlige havner	5	-	-	-	9 226	-	-	-
De havner ved Nordsjøen	7	-	1	-	17 265	-	497	-
De østlige havner	9	-	-	-	17 191	-	-	-
De vestlige havner	1	-	-	-	2 256	-	-	-
De havner ved Atlanterhavet	4	-	6	-	5 570	-	5 398	-
De havner ved Middelhavet	6	-	4	-	9 548	-	2 946	-
De havner ved Middelhavet	-	-	1	-	-	-	980	-
De Kanariske Øer	-	-	3	-	-	-	3 053	-
De havner ved Middelhavet	9	-	-	-	13 115	-	-	-
De havner ved Middelhavet	3	-	-	-	3 953	-	-	-
De havner ved Middelhavet	1	-	-	-	2 002	-	-	-
De havner ved Middelhavet	1	-	-	-	2 296	-	-	-
De havner ved Middelhavet	3	-	2	-	8 214	-	1 837	-
De havner ved Middelhavet	-	-	1	-	-	-	588	-
De havner ved Middelhavet	12	277	-	6	20 220	335 107	-	7 339
De havner ved Middelhavet	-	-	1	-	-	-	1 491	-
Amerikas Forenede Stater:								
De havner ved Atlanterhavet	1	-	-	-	2 304	-	-	-
De havner ved den Mexikanske Bugt	-	6	-	-	-	6 348	-	-
De havner ved den Mexikanske Bugt	76	1	-	-	130 264	1 742	-	-
De havner ved den Mexikanske Bugt	36	7	-	-	63 236	5 122	-	-
De havner ved den Mexikanske Bugt	171	523	2	-	235 443	318 727	1 008	-
De havner ved den Mexikanske Bugt	16	1	-	-	19 396	907	-	-
De havner ved den Mexikanske Bugt	2	-	2	-	4 905	-	1 164	-
De havner ved den Mexikanske Bugt	8	-	25	-	16 776	-	24 727	-
De havner ved den Mexikanske Bugt	6	-	2	-	14 293	-	1 612	-
Tilsammen	378	816	55	6	598 239	668 271	49 920	7 339
Amerikas Forenede Stater: havner ved den Mexik. Bugt til:								
De havner ved den Mexik. Bugt	2	-	2	-	1 452	-	1 515	-
De havner ved den Mexik. Bugt	15	-	-	-	30 094	-	-	-
De havner ved den Mexik. Bugt	-	-	1	-	-	-	964	-
De havner ved den Mexik. Bugt	2	-	1	-	4 860	-	655	-
De havner ved den Mexik. Bugt	1	-	-	-	2 177	-	-	-
De havner ved den Mexik. Bugt	2	-	-	-	2 687	-	-	-
De havner ved den Mexik. Bugt	5	-	9	-	9 024	-	8 207	-
De havner ved den Mexik. Bugt	2	-	3	-	2 823	-	1 969	-
De havner ved den Mexik. Bugt	-	-	1	-	-	-	354	-
De havner ved den Mexik. Bugt	-	-	1	-	-	-	741	-

Tabel 24 (forts.). Detaljerte opgaver over de særs mellem de forskjell

Ankomne fartøier.

Land, hvertil ankommet og hvorfra avgaat.	1	2	3	4	5	6	7	8
	Antal.				Tonnage (registertou).			
	Dl.	Db.	Sl.	Sb.	Dl.	Db.	Sl.	S
Til Amerikas Forenede Stater: havner ved den Mex. Bugt fra (forts.):								
Belgien.....	-	-	1	2	-	-	1 260	3
Storbritannien og Irland.....	-	8	6	22	-	15 024	5 720	23
Franske havner ved Atlanterhavet	-	-	-	2	-	-	-	-
Portugal.....	-	-	-	1	-	-	-	-
De Azoriske Øer.....	-	-	1	-	-	-	896	-
De Kanariske Øer.....	-	-	-	3	-	-	-	-
Italien.....	-	-	-	1	-	-	-	-
Britisk Sydafrika.....	-	-	-	15	-	-	-	10
Portugisisk Østafrika.....	-	-	-	3	-	-	-	-
Afrika, ikke nærmere betegnet....	-	-	-	8	-	-	-	-
Britisk Ostindien.....	1	-	-	-	2 439	-	-	-
Canada m. v.....	-	2	-	-	-	4 985	-	-
Amerikas Forenede Stater: havner ved Atlanterhavet.....	-	6	-	-	-	6 348	-	-
Mexiko.....	148	9	1	-	127 278	13 063	475	-
Britisk Honduras.....	54	-	-	-	38 085	-	-	-
Centralamerika.....	523	39	-	4	331 573	30 196	-	-
Vestindien.....	110	66	-	5	78 255	61 341	-	-
Sydamerikas Nordkyst.....	-	1	-	4	-	791	-	-
Brasilien.....	-	1	-	14	-	1 926	-	1
Argentina.....	-	1	-	14	-	2 304	-	1
Uruguay.....	-	-	-	3	-	-	-	-
Tilsammen	838	140	12	113	581 305	147 526	11 687	11
Til Amerikas Forenede Stater: havner ved det Stille Hav fra:								
Belgien.....	1	-	-	-	2 781	-	-	-
Storbritannien og Irland.....	1	-	2	-	2 191	-	4 343	-
Kina.....	-	1	-	-	-	2 191	-	-
Japan.....	1	-	-	-	2 088	-	-	-
Nederlandsk Ostindien.....	2	-	-	-	4 588	-	-	-
Australien.....	1	-	-	1	2 419	-	-	-
Mexiko.....	-	-	1	-	-	-	1 559	-
Sydamerikas Vestkyst.....	1	1	-	2	2 276	2 439	-	-
Britisk Columbia.....	64	2	-	-	129 874	4 695	-	-
Tilsammen	71	4	3	3	146 217	9 325	5 902	-
Til Mexiko fra:								
Norge.....	1	-	-	4	687	-	-	-
Tyske havner ved Nordsjøen.....	-	-	2	2	-	-	1 387	-
Belgien.....	-	-	1	1	-	-	1 583	-
Storbritannien og Irland.....	1	-	3	1	2 326	-	1 087	-
Franske havner ved Atlanterhavet	-	-	-	1	-	-	-	-
— — — Middelhavet..	-	-	1	-	-	-	354	-
Fransk Vestafrika.....	-	-	-	1	-	-	-	-
Britisk Sydafrika.....	-	-	-	4	-	-	-	-
Madagaskar.....	-	-	-	1	-	-	-	-
Afrika, ikke nærmere betegnet....	-	-	-	2	-	-	-	-

dampskibe og seilskibe i ladning og i ballast,
d, utførte reiser.

Avgaaede fartøier.

Land, fra avgaat og hvortil ankommet.	1	2	3	4	5	6	7	8
	Antal.				Tonnage (registerton).			
	Di.	Db.	Sl.	Sb.	Di.	Db.	Sl.	Sb.
a Amerikas Forenede Stater: er ved den Mex. Bugt til (forts.):								
Azoriske Øer.....	-	-	1	-	-	-	1 427	-
Kanariske Øer.....	-	-	1	-	-	-	747	-
Mekko.....	-	-	1	-	-	-	379	-
India, ikke nærmere betegnet....	-	-	2	-	-	-	1 466	-
Irlandsk Ostindien.....	-	-	1	-	-	-	1 183	-
Italia.....	1	-	-	-	2 439	-	-	-
Italia m. v.	-	1	1	-	-	670	351	-
Amerikas Forenede Stater:								
ligger ved Atlanterhavet.....	-	3	-	-	-	2 111	-	-
Alaska.....	160	3	-	-	136 997	2 088	-	-
Central-Honduras.....	34	4	-	-	21 536	2 527	-	-
Centralamerika.....	182	375	4	-	146 910	215 996	1 815	-
Centralindien.....	108	73	6	1	100 142	42 680	2 510	896
Amerikas Nordkyst.....	1	4	-	-	860	3 471	-	-
Alaska.....	-	-	6	-	-	-	7 443	-
Centralindien.....	1	-	63	-	1 350	-	72 915	-
Centralamerika.....	-	-	10	-	-	-	10 295	-
Tilsammen	516	463	114	1	463 351	269 543	114 936	896
Amerikas Forenede Stater: ligger ved det Stille Hav til:								
Alaska: østlige havner.....	-	-	1	-	-	-	1 559	-
Britannien og Irland.....	-	-	1	-	-	-	2 654	-
Østafrikansk Østafrika.....	-	-	1	-	-	-	1 689	-
Alaska.....	1	-	-	-	2 191	-	-	-
Alaska: vestlige havner ved det Stille Hav	1	-	-	-	2 088	-	-	-
Italia.....	2	-	-	-	4 031	-	-	-
Amerikas Vestkyst.....	3	-	2	-	6 668	-	3 044	-
Alaska Columbia.....	8	55	-	-	9 672	118 798	-	-
Tilsammen	15	55	5	-	24 650	118 798	8 946	-
Fra Mexiko til:								
Alaska: østlige havner ved Østersjøen...	-	-	5	-	-	-	2 364	-
Alaska: østlige havner ved Østersjøen.....	-	-	2	-	-	-	1 126	-
Alaska: østlige havner ved Nordsjøen.....	-	-	9	-	-	-	3 595	-
Britannien og Irland.....	-	-	10	-	-	-	3 521	-
Alaska: østlige havner ved Atlanterhavet	-	-	9	-	-	-	3 350	-
Italia m. v.	-	1	-	-	-	797	-	-
Amerikas Forenede Stater:								
ligger ved Atlanterhavet.....	40	2	-	-	54 202	4 059	-	-
Alaska: østlige havner ved den Mexikanske Bugt	148	9	1	-	127 278	13 063	475	-
Alaska: østlige havner ved det Stille Hav.....	-	-	1	-	-	-	1 559	-
Alaska.....	9	-	-	-	3 000	-	-	-
Centralindien.....	7	43	-	-	5 464	87 396	-	-
Amerikas Vestkyst.....	-	-	-	1	-	-	-	958
Tilsammen	204	55	37	1	189 944	105 315	15 990	958

Tabel 24 (forts.). Detaljerte opgaver over de særs mellem de forskjel

Ankomne fartoier.

L a n d, hvertil ankommet og hvorfra avgaat	1	2	3	4	5	6	7		
	Antal.				Tonnage (register-ton).				
	Di.	Db.	Sl.	Sb.	Di.	Db.	Sl.	S	
Til Mexiko fra (forts.):									
Amerikas Forenede Stater:									
havner ved Atlanterhavet	76	1	-	-	130 264	1 742	-	-	
— - den Mexikanske Bugt	160	3	-	-	136 997	2 088	-	-	
Mexiko	9	-	-	-	3 000	-	-	-	
Centralamerika	-	1	-	1	-	1 610	-	-	
Vestindien	4	10	-	-	3 874	9 703	-	-	
Sydamerikas Nordkyst	-	-	-	4	-	-	-	-	
Brasilien	-	-	-	6	-	-	-	-	
Tilsammen	251	15	7	28	277 148	15 143	4 411	1	
Til Britisk Honduras fra:									
Amerikas Forenede Stater:									
havner ved den Mexikanske Bugt	34	4	-	-	21 536	2 527	-	-	
Til Centralamerika fra:									
Norge	-	1	-	-	-	661	-	-	
Storbritannien og Irland	-	-	3	-	-	-	1 307	-	
Australien	-	-	1	-	-	-	925	-	
Amerikas Forenede Stater:									
havner ved Atlanterhavet	36	7	-	-	63 236	5 122	-	-	
— - den Mexikanske Bugt	182	375	4	-	146 910	215 996	1 815	-	
Britisk Honduras	-	1	-	-	-	613	-	-	
Centralamerika	5	-	-	-	4 853	-	-	-	
Vestindien	1	5	-	-	748	3 153	-	-	
Sydamerikas Nordkyst	-	1	-	-	-	1 428	-	-	
Uruguay	-	-	-	1	-	-	-	-	
Sydamerikas Vestkyst	-	-	-	2	-	-	-	-	
Tilsammen	224	390	8	3	215 717	226 973	4 047	-	
Til Vestindien fra:									
Norge	-	12	-	6	-	7 640	-	-	
Tyske havner ved Nordsjøen	-	-	-	4	-	-	-	-	
Nederlandene	-	-	-	1	-	-	-	-	
Belgien	-	-	-	1	-	-	-	-	
Storbritannien og Irland	5	6	10	13	4 864	4 411	5 269	-	
Franske havner ved Atlanterhavet	-	-	1	15	-	-	-	585	
Madeira	-	-	-	1	-	-	-	-	
Britisk Sydafrika	-	-	-	2	-	-	-	-	
Afrika, ikke nærmere betegnet	-	-	-	3	-	-	-	-	
Canada m. v.	38	3	-	-	29 571	1 131	-	-	

dampskibe og seilskibe i ladning og i ballast,
ud, utførte reiser.

Avgaaede fartøier.

Land, ifra avgaat og hvortil ankommet.	1	2	3	4	5	6	7	8
	Antal.				Tonnage (registerton).			
	Di.	Db.	Sl.	Sb.	Di.	Db.	Sl.	Sb.
Fra Britisk Honduras til: nyske havner ved Atlanterhavet	-	-	1	-	-	-	451	-
Amerikas Forenede Stater: havner ved den Mexikanske Bugt Centralamerika.....	54	-	-	-	38 085	-	-	-
	-	1	-	-	-	613	-	-
Tilsammen	54	1	1	-	38 085	613	451	-
Fra Centralamerika til: nyske havner ved Nordsjøen	-	-	1	-	-	-	996	-
Irland.....	-	-	1	-	-	-	378	-
nyske havner ved Middelhavet ..	-	-	1	-	-	-	480	-
Amerikas Forenede Stater: havner ved Atlanterhavet	6	2	-	-	6 256	3 041	-	-
— - den Mexikanske Bugt	523	39	-	4	331 573	30 196	-	1 815
Siam.....	-	1	-	1	-	1 610	-	561
Centralamerika.....	5	-	-	-	4 853	-	-	-
Indien.....	3	34	-	-	2 163	64 880	-	-
Amerikas Nordkyst.....	-	2	-	-	-	2 822	-	-
Guay.....	-	-	-	1	-	-	-	368
Tilsammen	537	78	3	6	344 845	102 549	1 854	2 744
Fra Vestindien til: nyske: vestlige havner	3	-	-	-	4 740	-	-	-
nyske: østlige havner ved Østersjøen ...	-	-	8	-	-	-	4 957	-
nyske: havner ved Østersjøen	-	-	3	-	-	-	1 663	-
— - Nordsjøen	-	-	9	-	-	-	5 362	-
Irlandene	-	-	2	-	-	-	1 009	-
Irland	-	-	5	-	-	-	2 152	-
Irland og Island	1	-	20	-	912	-	10 256	-
nyske: havner ved Atlanterhavet	1	-	45	-	1 565	-	26 096	-
— - Middelhavet..	-	-	1	-	-	-	435	-
Indien m. v.	34	4	-	-	25 871	3 677	-	-
Amerikas Forenede Stater: havner ved Atlanterhavet	753	16	2	2	668 747	17 643	1 321	1 265
— - den Mexikanske Bugt	110	66	-	5	78 255	61 341	-	2 497
Siam.....	4	10	-	-	3 874	9 703	-	-
Centralamerika.....	1	5	-	-	748	3 153	-	-
Indien.....	10	-	-	-	8 634	-	-	-
Amerikas Nordkyst.....	-	102	-	-	-	90 849	-	-
Irland	-	1	-	-	-	1 742	-	-
Argentina	-	-	1	-	-	-	590	-
Amerikas Vestkyst	1	-	-	-	670	-	-	-
Tilsammen	918	204	96	7	794 016	188 108	53 841	3 762

Tabel 24 (forts.). Detaljerte opgaver over de særsk
mellem de forskjelli

Ankomne fartoier.

Land, hvortil ankommet og hvorfra avgaat.	1	2	3	4	5	6	7	8
	Antal.				Tonnage (registerton).			
	Di.	Db.	Sl.	Sb.	Di.	Db.	Sl.	Sb.
Til Vestindien fra (forts.):								
Amerikas Forenede Stater:								
havner ved Atlanterhavet.....	171	523	2	-	235 443	318 727	1 008	
— - den Mexikanske Bugt	108	73	6	1	100 142	42 680	2 510	
Mexiko.....	7	43	-	-	5 464	87 396	-	
Centralamerika.....	3	34	-	-	2 163	64 880	-	
Vestindien.....	10	-	-	-	8 634	-	-	
Sydamerikas Nordkyst.....	103	3	-	3	91 889	1 816	-	1
Brasilien.....	-	-	-	28	-	-	-	15
Argentina.....	-	-	-	1	-	-	-	-
Uruguay.....	-	-	-	1	-	-	-	1
Tilsammen	445	697	19	80	478 170	528 681	9 372	46
Til Sydamerikas Nordkyst fra:								
Tyske havner ved Nordsjøen.....	-	-	1	-	-	-	356	
Nederlandene.....	-	-	-	1	-	-	-	
Storbritannien og Irland.....	6	-	6	-	6 075	-	4 032	
Franske havner ved Atlanterhavet	-	-	4	-	-	-	1 849	
Amerikas Forenede Stater:								
havner ved Atlanterhavet.....	16	1	-	-	19 396	907	-	
— - den Mexikanske Bugt	1	4	-	-	860	3 471	-	
Centralamerika.....	-	2	-	-	-	2 822	-	
Vestindien.....	-	102	-	-	-	90 849	-	
Sydamerikas Nordkyst.....	19	-	-	-	9 162	-	-	
Brasilien.....	-	-	-	2	-	-	-	1
Argentina.....	-	-	-	1	-	-	-	-
Tilsammen	42	109	11	4	35 493	98 049	6 237	1
Til Brasilien fra:								
Sverige: østlige havner.....	-	-	5	-	-	-	3 186	
— vestlige —.....	-	-	1	-	-	-	549	
Russiske havner ved Østersjøen...	-	-	2	-	-	-	1 780	
Tyske havner ved Nordsjøen.....	-	-	10	1	-	-	5 449	
Belgien.....	-	-	4	-	-	-	2 298	
Storbritannien og Irland.....	1	-	54	-	1 941	-	32 310	
Franske havner ved Middelhavet..	-	-	1	-	-	-	435	
Spanske havner ved Atlanterhavet	-	-	3	-	-	-	704	
Amerikas Forenede Stater:								
havner ved Atlanterhavet.....	2	-	2	-	4 905	-	1 164	
— - den Mexikanske Bugt	-	-	6	-	-	-	7 443	
Vestindien.....	-	1	-	-	-	1 742	-	
Argentina.....	1	-	5	-	2 556	-	4 373	
Uruguay.....	1	-	1	-	2 291	-	413	
Tilsammen	5	1	94	1	11 693	1 742	60 104	

dampskibe og seilskibe i ladning og i ballast,
id, utførte reiser.

Avgaaede fartøier.

Land, fra avgaat og hvortil ankommet.	1	2	3	4	5	6	7	8
	Antal.				Tonnage (registerton).			
	Di.	Db.	Sl.	Sb.	Di.	Db.	Sl.	Sb.
Fra Sydamerikas Nordkyst til:								
ke havner ved Nordsjøen.....	-	-	1	-	-	-	356	-
britannien og Irland.....	5	-	2	-	5 078	-	921	-
Fra Sydkontinentets Forenede Stater:								
havner ved Atlanterhavet.....	16	-	-	-	19 016	-	-	-
— - den Mexikanske Bugt	-	1	-	4	-	791	-	3 838
iko.....	-	-	-	4	-	-	-	1 657
ralamerika.....	-	1	-	-	-	1 428	-	-
ndien.....	103	3	-	3	91 889	1 816	-	1 279
merikas Nordkyst.....	19	-	-	-	9 162	-	-	-
Tilsammen	143	5	3	11	125 145	4 035	1 277	6 774
Fra Brasilien til:								
iske havner ved Østersjøen...	-	-	1	-	-	-	247	-
ke havner ved Nordsjøen.....	-	-	7	-	-	-	1 810	-
britannien og Irland.....	-	-	3	1	-	-	1 371	990
iske havner ved Atlanterhavet	1	-	4	-	1 941	-	1 649	-
en.....	-	-	1	-	-	-	997	-
isk Sydafrika.....	-	-	2	-	-	-	843	-
ralien.....	-	-	-	3	-	-	-	1 971
da m. v.	-	-	-	10	-	-	-	8 376
Fra Forenede Stater:								
havner ved Atlanterhavet.....	4	-	-	5	7 449	-	-	3 640
— - den Mexikanske Bugt	-	1	-	14	-	1 926	-	12 397
iko.....	-	-	-	6	-	-	-	2 544
ndien.....	-	-	-	28	-	-	-	15 772
merikas Nordkyst.....	-	-	-	2	-	-	-	1 116
ntina.....	-	1	-	-	-	2 492	-	-
guay.....	-	1	-	1	-	2 413	-	347
Tilsammen	5	3	18	70	9 390	6 831	6 917	47 153
Fra Argentina til:								
ke.....	-	-	5	-	-	-	4 117	-
lige: østlige havner.....	2	-	-	-	3 839	-	-	-
iske havner ved Østersjøen...	-	-	6	-	-	-	6 830	-
ke havner ved Østersjøen.....	-	-	2	-	-	-	1 636	-
— - Nordsjøen.....	1	-	9	-	1 987	-	9 859	-
erlandene.....	1	-	3	-	1 407	-	2 623	-
ien.....	-	-	9	-	-	-	9 580	-
britannien og Irland.....	1	-	14	-	1 350	-	13 253	-
iske havner ved Atlanterhavet	1	-	6	-	1 464	-	5 144	-
sk Sydafrika.....	-	-	7	-	-	-	7 344	-
ra, ikke nærmere betegnet....	-	-	15	-	-	-	18 821	-
ralien.....	-	-	-	13	-	-	-	15 725
da m. v.	-	-	-	11	-	-	-	11 301

Tabel 24 (forts.). Detaljerte opgaver over de særsrl
mellem de forskjell

Ankomne fartøier.

Land, hvortil ankommet og hvorfra avgaat.	1	2	3	4	5	6	7	8
	Antal.				Tonnage (registerton).			
	Dl.	Db.	Sl.	Sb.	Dl.	Db.	Sl.	Sb.
Til Argentina fra:								
Tyske havner ved Nordsjøen.....	-	-	1	-	-	-	-	298
Storbritannien og Irland.....	1	-	6	-	2 475	-	-	4 876
Australien.....	-	-	5	-	-	-	-	4 237
Canada m. v.....	-	-	40	-	-	-	-	39 687
Amerikas Forenede Stater:								
havner ved Atlanterhavet.....	8	-	25	-	16 776	-	-	24 727
— - den Mexikanske Bugt	1	-	63	-	1 350	-	-	72 915
Vestindien.....	-	-	1	-	-	-	-	590
Brasilien.....	-	1	-	-	-	2 492	-	-
Uruguay.....	1	4	-	3	2 556	9 324	-	-
Tilsammen	11	5	141	3	23 157	11 816	-	147 330
Til Uruguay fra:								
Storbritannien og Irland.....	1	-	8	-	2 297	-	-	4 491
Australien.....	-	-	3	-	-	-	-	3 343
Canada m. v.....	-	-	2	-	-	-	-	2 096
Amerikas Forenede Stater:								
havner ved Atlanterhavet.....	6	-	2	-	14 293	-	-	1 612
— - den Mexikanske Bugt	-	-	10	-	-	-	-	10 295
Centralamerika.....	-	-	-	1	-	-	-	-
Brasilien.....	-	1	-	1	-	2 413	-	-
Argentina.....	1	-	-	4	2 291	-	-	-
Tilsammen	8	1	25	6	18 881	2 413	-	21 837
Til Sydamerikas Vestkyst fra:								
Sverige: vestlige havner.....	-	-	1	-	-	-	-	682
Tyske havner ved Nordsjøen.....	1	-	4	-	2 781	-	-	6 079
Storbritannien og Irland.....	1	-	7	-	2 492	-	-	9 669
Siam.....	-	-	1	-	-	-	-	999
Australien.....	1	-	30	1	2 439	-	-	38 393
Canada m. v.....	-	-	1	-	-	-	-	1 396
Amerikas Forenede Stater:								
havner ved det Stille Hav.....	3	-	2	-	6 668	-	-	3 044
Mexiko.....	-	-	-	1	-	-	-	-
Vestindien.....	1	-	-	-	670	-	-	-
Argentina.....	-	2	-	-	-	5 530	-	-
Uruguay.....	-	-	-	1	-	-	-	-
Tilsammen	7	2	46	3	15 050	5 530	-	60 262
Til Britisk Columbia fra:								
Japan.....	-	1	-	-	-	1 209	-	-
Russiske havner ved det Stille Hav	-	1	-	-	-	2 088	-	-
Nederlandsk Ostindien.....	1	-	-	-	2 419	-	-	-
Australien.....	-	1	-	-	-	1 612	-	-
Amerikas Forenede Stater:								
havner ved det Stille Hav.....	8	55	-	-	9 672	118 798	-	-
Tilsammen	9	58	-	-	12 091	123 707	-	-
Ialt	17 227	6 358	4 859	2 310	12 201 621	4 747 488	-	1 931 581 1 05

dampskibe og seilskibe i ladning og i ballast,
d, utførte reiser.

Avgaaede fartøier.

Land, fra avgaat og hvortil ankommet.	1	2	3	4	5	6	7	8
	Antal.				Tonnage (registerton).			
	Di.	Db.	Sl.	Sb.	Di.	Db.	Sl.	Sb.
Fra Argentina til (forts.):								
rikas Forenede Stater:								
vner ved Atlanterhavet	4	-	8	3	7 566	-	8 294	2 595
— - den Mexikanske Bugt	-	1	-	14	-	2 304	-	16 146
indien	-	-	-	1	-	-	-	375
merikas Nordkyst	-	-	-	1	-	-	-	893
ilien	1	-	5	-	2 556	-	4 373	-
ruay	1	-	-	4	2 291	-	-	2 610
merikas Vestkyst	-	2	-	-	-	5 530	-	-
Tilsammen	12	3	89	47	22 460	7 834	91 874	49 645
Fra Uruguay til:								
e havner ved Nordsjøen	-	-	3	-	-	-	1 568	-
ien	-	-	5	-	-	-	1 841	-
ritannien og Irland	-	-	5	-	-	-	3 511	-
zoriske Øer	-	-	1	-	-	-	371	-
ralien	-	-	-	3	-	-	-	3 213
da m. v.	-	-	-	2	-	-	-	2 173
rikas Forenede Stater:								
vner ved Atlanterhavet	1	1	2	-	2 413	2 413	1 110	-
— - den Mexikanske Bugt	-	-	-	3	-	-	-	3 497
ralamerika	-	-	-	1	-	-	-	480
indien	-	-	-	1	-	-	-	1 155
ilien	1	-	1	-	2 291	-	413	-
ntina	1	4	-	3	2 556	9 324	-	3 380
merikas Vestkyst	-	-	-	1	-	-	-	797
Tilsammen	3	5	17	14	7 260	11 737	8 814	14 695
Fra Sydamerikas Vestkyst til:								
e havner ved Nordsjøen	1	-	1	-	2 781	-	1 387	-
rlandene	-	-	2	-	-	-	2 914	-
en	-	-	4	-	-	-	5 109	-
ritannien og Irland	-	-	5	-	-	-	6 787	-
ske havner ved Atlanterhavet	-	-	1	-	-	-	1 497	-
ralien	-	-	-	3	-	-	-	3 246
da m. v.	-	-	-	2	-	-	-	2 990
rikas Forenede Stater:								
vner ved Atlanterhavet	2	-	-	-	4 881	-	-	-
— - det Stille Hav	1	1	-	2	2 276	2 439	-	3 094
ralamerika	-	-	-	2	-	-	-	1 839
Tilsammen	4	1	13	9	9 938	2 439	17 694	11 169
Fra Britisk Columbia til:								
rikas Forenede Stater:								
vner ved det Stille Hav	64	2	-	-	129 874	4 695	-	-
Ialt	17 227	6 358	4 859	2 310	12 201 621	4 747 488	1 931 581	1 051 677

Tabel 25. Detaljerte opgaver over de særskilt
utførte rei

Ankomne dampfartøier.			Avgaaede dampfartøier.		
Land, hvortil ankommet og hvorfra avgaaet.	Antal.	Tonnage.	Land, hvorfra avgaaet og hvortil ankommet.	Antal.	Tonnage.
Til Norge fra:			Fra Norge til:		
Danmark	3	1 169	Sverige: østlige havner	5	1 300
Island og Færøerne	31	7 801	— vestlige —	1	1 000
Spitsbergen	2	652	Danmark	8	1 000
Finland	1	381	Island og Færøerne	20	1 000
Russiske havner ved Nordishavet	1	583	Spitsbergen	1	1 000
Tyske havner ved Nordsjøen	2	1 598	Russiske havner ved Østersjøen	2	1 000
Nederlandene	2	1 235	Tyske havner ved Østersjøen	20	1 000
Belgien	3	1 689	— — — Nordsjøen	46	4 500
Storbritannien og Irland	300	126 377	Nederlandene	54	7 000
Franske havner ved Middelhavet	3	1 821	Belgien	15	1 000
Spanske havner ved Atlanterhavet	1	763	Storbritannien og Irland	321	11 000
— — — Middelhavet	3	1 343	Franske havner ved Atlanterhavet	25	1 000
Italien	4	5 094	— — — Middelhavet	2	1 000
Tilsammen	356	150 506	Portugal	1	1 000
Til Sverige, østlige havner fra:			De Kanariske Øer	2	1 000
Norge	5	2 745	Spanske havner ved Middelhavet	1	1 000
Sverige: østlige havner	1	979	Siam	1	1 000
Danmark	3	1 041	Tilsammen	525	28 000
Island og Færøerne	6	1 645	Fra Sverige, østlige havner til:		
Russiske havner ved Nordishavet	1	763	Sverige: østlige havner	1	1 000
Storbritannien og Irland	83	56 547	Danmark	6	1 000
Franske havner ved Middelhavet	4	2 034	Island og Færøerne	1	1 000
Tilsammen	103	65 754	Russiske havner ved Østersjøen	3	1 000
Til Sverige: vestlige havner fra:			Tyske havner ved Østersjøen	12	1 000
Norge	1	254	— — — Nordsjøen	11	1 000
Island og Færøerne	5	1 123	Nederlandene	32	4 000
Tyske havner ved Østersjøen	3	686	Belgien	5	1 000
— — — Nordsjøen	1	174	Storbritannien og Irland	60	4 000
Storbritannien og Irland	26	16 358	Franske havner ved Atlanterhavet	25	1 000
Franske havner ved Middelhavet	3	1 448	Spanske havner ved Atlanterhavet	2	1 000
Tilsammen	39	20 043	— — — Middelhavet	2	1 000
Til Danmark fra:			Tilsammen	160	14 000
Norge	8	2 590	Fra Sverige, vestlige havner til:		
Sverige: østlige havner	6	2 023	Tyske havner ved Østersjøen	9	1 000
Danmark	1	570	— — — Nordsjøen	14	1 000
Island og Færøerne	8	2 606	Storbritannien og Irland	42	1 000
Russiske havner ved Østersjøen	6	1 353	Tilsammen	65	2 000
Tyske havner ved Østersjøen	6	1 892	Fra Danmark til:		
— — — Nordsjøen	1	321	Norge	3	1 000
Nederlandene	2	995	Sverige: østlige havner	3	1 000
Belgien	1	228	Danmark	1	1 000
Storbritannien og Irland	139	58 673	Island og Færøerne	5	1 000
			Russiske havner ved Østersjøen	3	1 000

opskibe i maanedsbefragtning, mellem de forskjellige land,
d ladning.

Ankomne dampfartøier.			Avgaaede dampfartøier.		
Land, til ankommet og hvorfra avgaat.	Antal.	Tonnage.	Land, hvorfra avgaat og hvortil ankommet.	Antal.	Tonnage.
Fil Danmark fra (forts.):			Fra Danmark til (forts.):		
Tyske havner ved Atlanterhavet	1	294	Tyske havner ved Østersjøen ..	5	1 562
— - Middelhavet	3	819	— - Nordsjøen ...	1	267
en	1	315	Storbritannien og Irland	5	1 501
.....	1	2 297	Franske havner ved Atlanterhavet	1	447
Frakas Forenede Stater:			Spanske havner ved Middelhavet	1	337
Havner ved Atlanterhavet	3	4 705	Siam	2	1 638
— - den Mexik. Bugt	10	18 415	Tilsammen	30	11 514
Tilsammen	197	98 096	Fra Island og Færøerne til:		
Fil Island og Færøerne fra:			Norge	31	7 801
Norge	20	10 460	Sverige: østlige havner	6	1 645
Tyske: østlige havner	1	373	— - vestlige —	5	1 123
Danmark	5	1 895	Danmark	8	2 606
Island og Færøerne	11	3 357	Island og Færøerne	11	3 357
Storbritannien og Irland	51	17 774	Russiske havner ved Nordishavet	1	409
Tyske havner ved Middelhavet	1	273	Tyske havner ved Østersjøen...	1	240
en	1	334	Nederlandene	1	776
Tilsammen	90	34 466	Belgien	2	584
Til Spitsbergen fra:			Storbritannien og Irland	23	9 081
Norge	1	308	Franske havner ved Middelhavet	1	226
Storbritannien og Irland	5	1 712	Spanske havner ved Middelhavet	3	882
Tilsammen	6	2 020	Italien	12	3 720
Til Finland fra:			Tilsammen	105	32 450
Tyske havner ved Østersjøen	1	397	Fra Spitsbergen til:		
Tyske havner ved Østersjøen ..	3	1 425	Norge	2	652
— - Nordsjøen ...	1	544	Fra Finland til:		
Nederlandene	1	645	Norge	1	381
Storbritannien og Irland	12	10 138	Tyske havner ved Østersjøen ..	2	947
Tyske havner ved Middelhavet	1	736	— - - Nordsjøen ...	6	4 139
en	1	1 924	Nederlandene	15	14 433
Tilsammen	20	15 809	Belgien	15	12 030
Russiske havner ved Nord-			Storbritannien og Irland	73	62 927
ishavet fra:			Franske havner ved Atlanterhavet	17	15 806
Island og Færøerne	1	409	Spanske havner ved Middelhavet	1	736
Storbritannien og Irland	6	4 937	Tilsammen	130	111 399
Tilsammen	7	5 346	Fra Russiske havner ved Nord-		
Russiske havner ved Øster-			ishavet til:		
sjøen fra:			Norge	1	583
Norge	2	718	Sverige: østlige havner	1	763
Tyske: østlige havner	3	387	Tyske havner ved Østersjøen...	1	972
Danmark	3	1 087	— - - Nordsjøen ...	2	1 892
Tyske havner ved Østersjøen ..	1	294	Nederlandene	12	14 943
Nederlandene	6	5 601	Belgien	1	698
Tilsammen			Storbritannien og Irland	34	25 698
			Tilsammen	52	45 549

Tabel 25 (forts.). Detaljerte opgaver over de særskilt
utførte reiser

Ankomne dampfartøier.			Avgaaede dampfartøier.		
Land, hvortil ankommet og hvorfra avgaaet.	Antal.	Tonnage.	Land, hvorfra avgaaet og hvortil ankommet.	Antal.	Tonnage.
Til Russiske havner ved Østersjøen fra (forts.):			Fra Russiske havner ved Østersjøen til:		
Belgien.....	1	731	Danmark.....	6	1
Storbritannien og Irland.....	115	84 881	Finland.....	1	
Spanske havner ved Atlanterhavet	1	997	Tyske havner ved Østersjøen ..	1	
Russiske havner ved det Stille Hav	1	1 899	Nederlandene.....	14	13
Tilsammen	133	96 595	Belgien.....	7	4
Til Tyske havner ved Østersjøen fra:			Storbritannien og Irland.....	65	40
Norge.....	20	7 285	Franske havner ved Atlanterhavet	4	4
Sverige: østlige havner.....	12	16 062	Tilsammen	98	66
— vestlige —.....	9	1 335	Fra Tyske havner ved Østersjøen til:		
Danmark.....	5	1 562	Sverige: vestlige havner.....	3	
Island og Færøerne.....	1	240	Danmark.....	6	1
Finland.....	2	947	Finland.....	3	1
Russiske havner ved Nordishavet	1	972	Russiske havner ved Østersjøen	1	
— — — Østersjøen	1	240	Tyske havner ved Østersjøen ..	3	
Tyske havner ved Østersjøen ..	3	891	— — — Nordsjøen...	1	
Nederlandene.....	4	1 188	Nederlandene.....	10	4
Belgien.....	6	4 523	Belgien.....	2	1
Storbritannien og Irland.....	214	130 465	Storbritannien og Irland.....	63	36
Franske havner ved Atlanterhavet	1	329	Japan.....	1	1
Portugal.....	2	2 234	Russiske havner ved det Stille Hav	1	1
Spanske havner ved Atlanterhavet	6	5 595	Amerikas Forenede Stater:		
— — — Middelhavet	1	370	havner ved den Mexik. Bugt	1	5
Italien.....	1	997	Tilsammen	95	54
Grækenland.....	2	2 222	Fra Tyske havner ved Nordsjøen til:		
Tilsammen	291	177 457	Norge.....	2	1
Til Tyske havner ved Nordsjøen fra:			Sverige: vestlige havner.....	1	
Norge.....	46	42 066	Danmark.....	1	
Sverige: østlige havner.....	11	15 935	Finland.....	1	
— vestlige —.....	14	3 364	Storbritannien og Irland.....	11	
Danmark.....	1	267	Canada m. v.....	1	?
Finland.....	6	4 139	Sydamerikas Vestkyst.....	1	?
Russiske havner ved Nordishavet	2	1 892	Tilsammen	18	10
Tyske havner ved Østersjøen ..	1	343	Fra Nederlandene til:		
Belgien.....	1	731	Norge.....	2	
Storbritannien og Irland.....	96	57 417	Danmark.....	2	
Spanske havner ved Middelhavet	14	7 275	Finland.....	1	
Italien.....	5	2 264	Russiske havner ved Østersjøen	6	
Grækenland.....	1	699	Tyske havner ved Østersjøen...	4	
Algier.....	1	448	Storbritannien og Irland.....	25	
Canada m. v.....	1	2 177	Franske havner ved Atlanterhavet	10	
Amerikas Forenede Stater:			Spanske havner ved Middelhavet	2	
havner ved Atlanterhavet....	1	2 274	Italien.....	1	
Argentina.....	1	1 987	Canada m. v.....	3	
Sydamerikas Vestkyst.....	1	2 781	Tilsammen	56	3
Tilsammen	203	146 059			

Opskibe i maanedsbefragtning, mellem de forskjellige land,
d ladning.

Ankomne dampfartøier.			Afgaaede dampfartøier.		
Land, til ankommet og hvorfra afgaat.	Antal.	Tonnage.	Land, hvorfra afgaat og hvortil ankommet.	Antal.	Tonnage.
Til Nederlandene fra:			Fra Belgien til:		
Norge	54	77 019	Norge	3	1 689
Østlige havner	32	45 053	Danmark	1	228
Island og Færøerne	1	776	Russiske havner ved Østersjøen	1	731
Storbritannien og Irland	15	14 433	Tyske havner ved Østersjøen	6	4 523
Franske havner ved Nordishavet	12	14 943	— — — Nordsjøen	1	731
— — — Østersjøen	14	13 929	Storbritannien og Irland	33	12 873
Østlige havner ved Østersjøen	10	4 105	De Azoriske Øer	1	339
Storbritannien og Irland	70	38 241	Spanske havner ved Middelhavet	2	701
Franske havner ved Atlanterhavet	16	10 141	Siam	1	746
Portugal	1	620	Tilsammen	49	22 561
Franske havner ved Atlanterhavet	21	19 210	Fra Storbritannien og Irland til:		
— — — Middelhavet	5	4 797	Norge	300	126 377
Island	1	308	Sverige: østlige havner	83	56 547
Storbritannien og Irland	3	6 981	— vestlige —	26	16 358
Canada m. v.	18	43 544	Danmark	139	58 673
Storbritannien og Irland fra:			Island og Færøerne	51	17 774
Norge	4	8 627	Spitsbergen	5	1 712
Østlige havner ved Atlanterhavet	1	2 177	Finland	12	10 138
— — — den Mexik. Bugt	1	1 407	Russiske havner ved Nordishavet	6	4 937
Argentina	1	1 407	— — — Østersjøen	115	84 881
Tilsammen	279	306 311	Tyske havner ved Østersjøen	214	130 465
Til Belgien fra:			— — — Nordsjøen	96	57 417
Norge	15	6 903	Nederlandene	70	38 241
Østlige havner	5	3 146	Belgien	74	28 835
Island og Færøerne	2	584	Storbritannien og Irland	187	59 158
Storbritannien og Irland	15	12 030	Franske havner ved Atlanterhavet	455	285 143
Franske havner ved Nordishavet	1	698	— — — Middelhavet	27	26 808
— — — Østersjøen	7	4 891	Portugal	94	72 277
Østlige havner ved Østersjøen	2	1 274	De Azoriske Øer	26	10 328
Storbritannien og Irland	74	28 835	Spanske havner ved Atlanterhavet	39	23 564
Franske havner ved Atlanterhavet	1	703	Gibraltar	13	7 385
Franske havner ved Atlanterhavet	4	2 756	Spanske havner ved Middelhavet	102	69 496
— — — Middelhavet	3	2 219	Italien	37	36 366
Portugal	4	4 157	Ægypten	1	428
Storbritannien og Irland fra:			Tunis	9	8 341
Norge	1	2 256	Algier	19	16 394
Østlige havner ved Atlanterhavet	1	2 256	Britisk Ostindien	1	1 754
— — — den Mexik. Bugt	2	2 687	Siam	1	1 138
Tilsammen	136	73 139	Canada m. v.	9	12 722
Storbritannien og Irland fra:			Amerikas Forenede Stater:		
Norge	321	117 632	havner ved Atlanterhavet	4	9 737
Østlige havner	60	41 659	Vestindien	1	894
— vestlige —	42	19 102	Sydamerikas Nordkyst	6	6 075
Danmark	5	1 501	Brasilien	1	1 941
Island og Færøerne	23	9 081	Tilsammen	2 223	1 282 304

Tabel 25 (forts.). Detaljerte opgaver over de særskilt
utførte rei

Ankomne dampfartøier.			Avgaaede dampfartøier.		
Land, hvertil ankommet og hvorfra avgaat.	Antal.	Tonnage.	Land, hvorfra avgaat og hvertil ankommet.	Antal.	Tonnage.
Til Storbritannien og Irland fra (forts.):			Fra Franske havner ved Atlanterhavet til:		
Finland	73	62 927	Danmark	1	
Russ. havner ved Nordishavet . .	34	25 698	Tyske havner ved Østersjøen . .	1	
— — — Østersjøen	65	40 909	Nederlandene	16	1
Tyske havner ved Østersjøen . .	63	36 896	Belgien	1	
— — — Nordsjøen	11	3 328	Storbritannien og Irland	184	12
Nederlandene	25	9 264	Spanske havner ved Atlanterhavet	1	
Belgien	33	12 873	De Kanariske Øer	1	
Storbritannien og Irland	187	59 158	Spanske havner ved Middelhavet	2	
Franske havner ved Atlanterhavet	184	123 845	Marokko	4	
— — — Middelhavet	4	3 046	Amerikas Forenede Stater:		
Portugal	72	57 954	havner ved Atlanterhavet	1	
De Azoriske Øer	26	10 242	Tilsammen	212	14
Spanske havner ved Atlanterhavet	130	90 861	Fra Franske havner ved Middelhavet til:		
De Kanariske Øer	2	1 468	Norge	3	
Spanske havner ved Middelhavet	106	71 829	Sverige: østlige havner	4	
Italien	7	5 873	— vestlige —	3	
Østerrike	2	1 948	Danmark	3	
Grækenland	1	1 454	Storbritannien og Irland	4	
Rumænien	1	894	Asiatisk Tyrki	1	
Asiatisk Tyrki	4	1 923	Tilsammen	18	
Tunis	6	6 002	Fra Portugal til:		
Algier	9	9 423	Tyske havner ved Østersjøen . . .	2	
Siam	1	541	Nederlandene	1	
Canada m. v.	38	63 664	Storbritannien og Irland	72	5
Amerikas Forenede Stater:			Franske havner ved Atlanterhavet	6	
havner ved Atlanterhavet	1	1 872	Tilsammen	81	6
— — — den Mexik. Bugt	1	1 610	Fra de Azoriske Øer til:		
Vestindien	1	912	Storbritannien og Irland	26	1
Sydamerikas Nordkyst	5	5 078	Fra Spanske havner ved Atlanterhavet til:		
Argentina	1	1 350	Norge	1	
Tilsammen	1 544	901 817	Russiske havner ved Østersjøen	1	
Til Franske havner ved Atlanterhavet fra:			Tyske havner ved Østersjøen . .	6	
Norge	25	10 760	Nederlandene	21	
Sverige: østlige havner	25	16 723	Belgien	4	
Danmark	1	447	Storbritannien og Irland	130	9
Finland	17	15 806	Franske havner ved Atlanterhavet	21	
Russiske havner ved Østersjøen	4	4 390	Gibraltar	1	
Nederlandene	10	9 113	Amerikas Forenede Stater:		
Storbritannien og Irland	455	285 143	havner ved Atlanterhavet	1	
Portugal	6	4 192	Tilsammen	186	1
Spanske havner ved Atlanterhavet	21	13 201	Fra de Kanariske Øer til:		
— — — Middelhavet	6	2 109	Storbritannien og Irland	2	
Italien	1	1 045			
Tunis	5	4 558			

opskibe i maanedsbefragtning, mellem de forskellige land,
i ladning.

Ankomne dampfartøier.			Afgaaede dampfartøier.		
Land, til ankommet og hvorfra afgaat.	Antal.	Tonnage.	Land, hvorfra afgaat og hvortil ankommet.	Antal.	Tonnage.
Franske havner ved Atlanterhavet fra (forts.):			Fra Spanske havner ved Middelhavet til:		
Amerikas Forenede Stater: havner ved Atlanterhavet	6	9 548	Norge	3	1 343
— den Mexik. Bugt	2	2 823	Island og Færøerne	1	273
Indien	1	1 565	Finland	1	736
Lien	1	1 941	Tyske havner ved Østersjøen	1	370
Antina	1	1 464	— — — Nordsjøen	14	7 275
Tilsammen	587	384 828	Nederlandene	5	4 797
Franske havner ved Middelhavet fra:			Belgien	3	2 219
Island	2	1 076	Storbritannien og Irland	106	71 829
Island og Færøerne	1	226	Franske havner ved Atlanterhavet	6	2 109
Storbritannien og Irland	27	26 808	— — — Middelhavet	1	800
Franske havner ved Middelhavet	1	800	Spanske havner ved Atlanterhavet	1	370
Canada m. v.	1	868	Algier	1	1 405
Tilsammen	32	29 778	Marokko	1	370
Til Portugal fra:			Canada m. v.	2	4 514
Island	1	620	Amerikas Forenede Stater: havner ved Atlanterhavet	10	4 941
Storbritannien og Irland	94	72 277	Tilsammen	156	103 351
Tilsammen	95	72 897	Fra Italien til:		
Til de Azoriske Øer fra:			Norge	4	5 094
Island	1	339	Danmark	1	315
Storbritannien og Irland	26	10 328	Island og Færøerne	1	334
Tilsammen	27	10 667	Tyske havner ved Østersjøen	1	997
Spanske havner ved Atlanterhavet fra:			— — — Nordsjøen	5	2 264
Portugalske, østlige havner	2	1 936	Nederlandene	1	308
Storbritannien og Irland	39	23 564	Belgien	4	4 157
Tyske havner ved Atlanterhavet	1	724	Storbritannien og Irland	7	5 873
Tyske havner ved Middelhavet	1	370	Franske havner ved Atlanterhavet	1	1 045
Frankrig	1	1 405	Tilsammen	25	20 387
Portugal	1	333	Fra Østerrike til:		
Tilsammen	45	28 332	Storbritannien og Irland	2	1 948
Til de Kanariske Øer fra:			Fra Grækenland til:		
Island	2	1 468	Tyske havner ved Østersjøen	2	2 222
Tyske havner ved Atlanterhavet	1	734	— — — Nordsjøen	1	699
Tilsammen	3	2 202	Storbritannien og Irland	1	1 454
Til Gibraltar fra:			Tilsammen	4	4 375
Storbritannien og Irland	13	7 385	Fra Rumænien til:		
Tyske havner ved Atlanterhavet	1	333	Storbritannien og Irland	1	894
Portugal	1	333	Fra Asiatisk Tyrki til:		
Tilsammen	15	8 051	Storbritannien og Irland	4	1 923
			Fra Ægypten til:		
			Asiatisk Tyrki	2	1 048

Tabel 25 (forts.). Detaljerte opgaver over de særskilt
utførte rei

Ankomne dampfartøier.			Avgaaede dampfartøier.		
Land, hvortil ankommet og hvorfra avgaat.	Antal.	Tonnage.	Land, hvorfra avgaat og hvortil ankommet.	Antal.	Tonnage.
Til Spanske havner ved Middelhavet fra:			Fra Tunis til:		
Norge	1	620	Storbritannien og Irland	6	6
Sverige: østlige havner	2	1 059	Franske havner ved Atlanterhavet	5	4
Danmark	1	337	Tilsammen	11	10
Island og Færøerne	3	882	Fra Algier til:		
Finland	1	736	Tyske havner ved Nordsjøen ...	1	
Nederlandene	2	2 908	Nederlandene	3	6
Belgien	2	701	Storbritannien og Irland	9	9
Storbritannien og Irland	102	69 496	Spanske havner ved Atlanterhavet	1	
Franske havner ved Atlanterhavet	2	1 053	— — — Middelhavet	1	
Algier	1	1 405	Malta	1	
Marokko	2	703	Tilsammen	16	20
Amerikas Forenede Stater: havner ved Atlanterhavet	9	13 115	Fra Marokko til:		
Tilsammen	128	93 015	Spanske havner ved Atlanterhavet	1	
Til Italien fra:			Gibraltar	1	
Island og Færøerne	12	3 720	Spanske havner ved Middelhavet	2	
Nederlandene	1	1 947	Tilsammen	4	
Storbritannien og Irland	37	36 366	Fra Britisk Sydafrika til:		
Britisk Sydafrika	1	437	Italien	1	
Canada m. v.	2	2 354	Britisk Sydafrika	12	1
Amerikas Forenede Stater: havner ved Atlanterhavet	1	1 864	Madagaskar	12	
Tilsammen	54	46 688	Tilsammen	25	1
Til Malta fra:			Fra Britisk Ostindien til:		
Algier	1	447	Britisk Sydafrika	2	
Til Asiatisk Tyrki fra:			Britisk Ostindien	128	12
Franske havner ved Middelhavet	1	447	Siam	129	8
Ægypten	2	1 048	Kina	2	
Tilsammen	3	1 495	Australien	2	
Til Ægypten fra:			Amerikas Forenede Stater: havner ved den Mexik. Bugt		
Storbritannien og Irland	1	428	Tilsammen	264	22
Amerikas Forenede Stater: havner ved Atlanterhavet	1	2 002	Fra Siam til:		
Tilsammen	2	2 430	Storbritannien og Irland	1	
Til Tunis fra:			Britisk Ostindien	141	9
Storbritannien og Irland	9	8 341	Kina	29	2
Til Algier fra:			Japan	1	
Storbritannien og Irland	19	16 394	Nederlandsk Ostindien	6	
Spanske havner ved Middelhavet	1	1 405	Filippinerne	3	
Tilsammen	20	17 799	Tilsammen	181	18
Til Marokko fra:			Fra Fransk Ostindien til:		
Franske havner ved Atlanterhavet	4	1 369	Kina	13	1
Spanske havner ved Middelhavet	1	370	Nederlandsk Ostindien	2	
Tilsammen	5	1 739	Tilsammen	15	1

Skibe i maanedsbefragtning, mellem de forskjellige land,
i ladning.

Ankomne dampfartøier.			Avgaaede dampfartøier.		
Land, til ankommet og hvorfra afgaat.	Antal.	Tonnage.	Land, hvorfra afgaat og hvortil ankommet.	Antal.	Tonnage.
til Britisk Sydafrika fra:			Fra Kina til:		
sk Sydafrika	12	12 471	Danmark	1	2 297
sk Ostindien	2	2 834	Britisk Ostindien	2	1 500
Tilsammen	14	15 305	Siam	25	23 668
Til Madagaskar fra:			Fransk Ostindien	8	6 348
sk Sydafrika	12	5 244	Kina	250	184 640
Til Arabien fra:			Japan	65	56 590
fransk Ostindien	1	699	Korea	1	630
til Britisk Ostindien fra:			Russ. havner ved det Stille Hav	83	75 256
Britannien og Irland	1	1 754	Tilsammen	435	350 929
sk Ostindien	128	126 832	Fra Japan til:		
.....	141	98 277	Finland	1	1 924
.....	2	1 500	Fransk Ostindien	1	2 287
italien	3	7 555	Kina	203	190 651
Tilsammen	275	235 918	Japan	88	83 586
Til Siam fra:			Korea	2	1 639
Denmark	1	860	Russ. havner ved det Stille Hav	11	10 535
Indien	2	1 638	Australien	2	4 589
Britannien og Irland	1	746	Amerikas Forenede Stater:		
sk Ostindien	129	1 138	havner ved det Stille Hav ...	1	2 088
.....	25	88 333	Tilsammen	309	297 299
fransk Ostindien	4	23 668	Fra Korea til:		
Tilsammen	163	3 032	Kina	2	1 432
til Fransk Ostindien fra:			Russ. havner ved det Stille Hav	1	757
.....	8	6 348	Tilsammen	3	2 189
.....	1	2 287	Fra Russiske havner ved det Stille Hav til:		
Tilsammen	9	8 635	Russiske havner ved Østersjøen	1	1 899
Til Kina fra:			Kina	28	26 035
sk Ostindien	2	1 417	Japan	22	18 863
.....	29	26 442	Korea	1	1 135
sk Ostindien	13	10 140	Russ. havner ved det Stille Hav	50	44 588
.....	250	184 640	Tilsammen	102	92 520
italien	203	190 651	Fra Filippinerne til:		
.....	2	1 432	Kina	2	1 491
havner ved det Stille Hav	28	26 035	Fra Nederlandsk Ostindien til:		
Filippinerne	2	1 491	Arabien	1	699
fransk Ostindien	1	1 178	Siam	4	3 032
italien	1	2 296	Kina	1	1 178
Tilsammen	531	445 722	Japan	1	2 000
Til Japan fra:			Nederlandsk Ostindien	1	2 492
Denmark	1	1 924	Tilsammen	8	9 401
.....	1	1 008			
.....	65	56 590			
italien	88	83 586			
havner ved det Stille Hav	22	18 863			
fransk Ostindien	1	2 000			
italien	2	3 934			
Tilsammen	180	167 905			

Tabel 25 (forts.). Detaljerte opgaver over de særskilt
utførte rei

Ankomne dampfartøier.			Avgaaede dampfartøier.		
Land, hvertil ankommet og hvorfra avgaat.	Antal.	Tonnage.	Land, hvorfra avgaat og hvertil ankommet.	Antal.	Tonnage.
Til Korea fra:			Fra Australien til:		
Kina	1	630	Britisk Ostindien	3	7
Japan	2	1 639	Kina	1	5
Russ. havner ved det Stille Hav	1	1 135	Japan	2	5
Tilsammen	4	3 404	Filippinerne	9	20
Til Russiske havner ved det Stille Hav fra:			Australien	22	28
Tyske havner ved Østersjøen...	1	1 899	Amerikas Forenede Stater:		
Kina	83	75 256	havner ved det Stille Hav ...	1	5
Japan	11	10 535	Sydamerikas Vestkyst	1	5
Korea	1	757	Tilsammen	39	68
Russ. havner ved det Stille Hav	50	44 588	Fra Canada m. v. til:		
Amerikas Forenede Stater:			Tyske havner ved Nordsjøen ...	1	5
havner ved det Stille Hav ...	1	2 088	Nederlandene	18	45
Tilsammen	147	135 123	Storbritannien og Irland	38	63
Til Filippinerne fra:			Franske havner ved Middelhavet	1	5
Siam	3	2 145	Italien	2	5
Australien	9	20 649	Canada m. v.	504	791
Tilsammen	12	22 794	Amerikas Forenede Stater:		
Til Nederlandsk Ostindien fra:			havner ved Atlanterhavet ...	279	345
Siam	6	4 968	Vestindien	38	25
Fransk Ostindien	2	1 939	Tilsammen	881	1 277
Nederlandsk Ostindien	1	2 492	Fra Amerikas Forenede Stater:		
Tilsammen	9	9 399	havner ved Atlanterhavet til:		
Til Australien fra:			Danmark	3	4
Britisk Ostindien	2	5 652	Tyske havner ved Nordsjøen ...	1	5
Japan	2	4 589	Nederlandene	4	8
Australien	22	29 444	Belgien	1	5
Amerikas Forenede Stater:			Storbritannien og Irland	1	1
havner ved den Mexik. Bugt	1	2 439	Franske havner ved Atlanterhavet		
— - det Stille Hav ...	2	4 031	Spanske havner ved Middelhavet	9	15
Tilsammen	29	46 155	Italien	1	1
Til Canada fra:			Ægypten	1	5
Tyske havner ved Nordsjøen ...	1	2 177	Canada m. v.	12	20
Nederlandene	3	6 768	Mexiko		
Storbritannien og Irland	9	12 722	Centralamerika	36	65
Spanske havner ved Middelhavet	2	4 514	Vestindien	163	227
Canada m. v.	504	791 559	Sydamerikas Nordkyst	16	15
Amerikas Forenede Stater:			Brasilien	2	4
havner ved Atlanterhavet ...	12	20 220	Argentina	3	7
Vestindien	34	25 871	Uruguay	6	14
Tilsammen	565	863 831	Tilsammen	340	531
Amerikas Forenede Stater:			Fra Amerikas Forenede Stater:		
havner ved Atlanterhavet ...	12	20 220	havner ved den Mexik. Bugt til:		
Vestindien	34	25 871	Danmark	10	18
Tilsammen	565	863 831	Nederlandene	1	5
			Belgien	2	5
			Storbritannien og Irland	1	1
			Franske havner ved Atlanterhavet	2	5

andskibe i maanedsbefragtning, mellem de forskellige land,
d ladning.

Ankomne dampfartøier.			Afgaaede dampfartøier.		
Land, til ankomsten og hvorfra afgaaet.	Antal.	Tonnage.	Land, hvorfra afgaaet og hvortil ankommen.	Antal.	Tonnage.
Amerikas Forenede Stater: ner ved Atlanterhavet fra: Storbritannien og Irland.....	4	9 737	Fra Amerikas Forenede Stater: havner ved den Mexik. Bugt til (forts.):		
Amerikas Forenede Stater: ske havner ved Atlanterhavet	1	2 788	Australien	1	2 439
- - - Middelhavet	10	4 941	Mexiko.....	160	136 997
Canada m. v.	279	343 860	Britisk Honduras	34	21 536
			Centralamerika.....	182	146 910
			Vestindien.....	97	88 775
			Sydamerikas Nordkyst.....	1	860
			Tilsammen	491	425 229
			Fra Amerikas Forenede Stater: havner ved det Stille Hav til:		
			Russ. havner ved det Stille Hav	1	2 088
			Australien	2	4 031
			Sydamerikas Vestkyst	3	6 668
			Britisk Columbia	8	9 672
			Tilsammen	14	22 459
			Fra Mexiko til:		
			Amerikas Forenede Stater: havner ved Atlanterhavet	40	54 202
			- - den Mexik. Bugt..	142	121 558
			Mexiko.....	9	3 000
			Vestindien	7	5 464
			Tilsammen	198	184 224
			Fra Britisk Honduras til:		
			Amerikas Forenede Stater: havner ved den Mexik. Bugt	54	38 085
			Fra Centralamerika til:		
			Amerikas Forenede Stater: havner ved Atlanterhavet	6	6 256
			- - den Mexik. Bugt	523	331 573
			Centralamerika.....	5	4 853
			Vestindien	3	2 163
			Tilsammen	537	344 845
			Fra Vestindien til:		
			Storbritannien og Irland.....	1	912
			Franske havner ved Atlanterhavet	1	1 565
			Canada m. v.	34	25 871
			Amerikas Forenede Stater: havner ved Atlanterhavet	749	665 001
			- - den Mexik. Bugt	106	74 526
			Mexiko.....	2	2 173
			Centralamerika.....	1	748
			Vestindien	8	6 896
			Sydamerikas Vestkyst	1	670
			Tilsammen	903	778 362

Tabel 25 (forts.). Detaljerte opgaver over de særskilt av dampsk
i maanedsbefragtning, mellem de forskjellige land, utførte reiser
med ladning.

Ankomne dampfartøier.			Avgaaede dampfartøier.		
Land, hvertill ankommet og hvorfra avgaat.	Antal.	Tonnage.	Land, hvorfra avgaat og hvertill ankommet.	Antal.	Tonnage.
Til Vestindien fra:			Fra Sydamerikas Nordkyst til:		
Storbritannien og Irland.....	1	894	Storbritannien og Irland.....	5	
Canada m. v.	38	29 571	Amerikas Forenede Stater:		
Amerikas Forenede Stater:			havner ved Atlanterhavet....	16	1
havner ved Atlanterhavet....	163	227 654	Vestindien.....	89	7
— " den Mexik. Bugt	97	88 775	Sydamerikas Nordkyst.....	19	
Mexiko.....	7	5 464	Tilsammen	129	11
Centralamerika.....	3	2 163			
Vestindien.....	8	6 896	Fra Brasilien til:		
Sydamerikas Nordkyst.....	89	79 725	Franske havner ved Atlanterhavet	1	
Tilsammen	406	441 142	Amerikas Forenede Stater:		
			havner ved Atlanterhavet....	3	
Til Sydamerikas Nordkyst fra:			Tilsammen	4	
Storbritannien og Irland.....	6	6 075			
Amerikas Forenede Stater:			Fra Argentina til:		
havner ved Atlanterhavet....	16	19 396	Tyske havner ved Nordsjøen...	1	
— " den Mexik. Bugt	1	860	Nederlandene.....	1	
Sydamerikas Nordkyst.....	19	9 162	Storbritannien og Irland.....	1	
Tilsammen	42	35 493	Franske havner ved Atlanterhavet	1	
			Amerikas Forenede Stater:		
Til Brasilien fra:			havner ved Atlanterhavet...	4	
Storbritannien og Irland.....	1	1 941	Brasilien.....	1	
Amerikas Forenede Stater:			Uruguay.....	1	
havner ved Atlanterhavet....	2	4 905	Tilsammen	10	
Argentina.....	1	2 556			
Uruguay.....	1	2 291	Fra Uruguay til:		
Tilsammen	5	11 693	Amerikas Forenede Stater:		
			havner ved Atlanterhavet....	1	
Til Argentina fra:			Brasilien.....	1	
Amerikas Forenede Stater:			Argentina.....	1	
havner ved Atlanterhavet....	3	7 821	Tilsammen	3	
Uruguay.....	1	2 556			
Tilsammen	4	10 377	Fra Sydamerikas Vestkyst til:		
			Tyske havner ved Nordsjøen...	1	
Til Uruguay fra:			Amerikas Forenede Stater:		
Amerikas Forenede Stater:			havner ved Atlanterhavet....	2	
havner ved Atlanterhavet....	6	14 293	— " det Stille Hav...	1	
Argentina.....	1	2 291	Tilsammen	4	
Tilsammen	7	16 584			
			Fra Britisk Columbia til:		
Til Sydamerikas Vestkyst fra:			Amerikas Forenede Stater:		
Tyske havner ved Nordsjøen...	1	2 781	havner ved det Stille Hav...	64	
Australien.....	1	2 439			
Amerikas Forenede Stater:			Ialt	9 373	7 762 127
havner ved det Stille Hav...	3	6 668			
Vestindien.....	1	670	Ialt	9 373	7 762 127
Tilsammen	6	12 558			
Til Britisk Columbia fra:					
Amerikas Forenede Stater:					
havner ved det Stille Hav...	8	9 672			
Ialt	9 373	7 762 127			

1112

Det Statistiske Centralbureau har derhos bl. a. utgit følgende verker:

Statistique internationale: Navigation maritime. I, II, III, IV. Christiania 1876, 1881, 1887, 1892.

International Skibsfartsstatistik: Tabeller vedkommende Handelsflaaderne i Aarene 1850—1886. Kristiania 1887.

Tabeller vedkommende Skibsfartsbevægelsen 1872—1894 og Handelsflaaderne 1886—1896. Kristiania 1897.

Statistisk Aarboek for kongeriket Norge. Senest utkommet: Syvogtyvende aargang, 1907. Kristiania 1907. (*Annuaire statistique de la Norvège.*)

Meddelelser fra Det statistiske Centralbureau. Senest utkommet: Femogtyvende Bind, 1907. Kristiania 1908. (*Journal du Bureau Central de Statistique.*)

Kongeriket Norges civile, geistlige og judicielle inndeling 1 april 1908. Kristiania 1908. (*Les divisions civiles, ecclésiastiques et judiciaelles du royaume de Norvège le 1 avril 1908.*)

Fortegnelse over Norges officielle Statistik m. v. 1828—30 Juni 1889. Kristiania 1889. Med 6 tillæg, omfattende tiden fra 1 juli 1889 til 31 december 1905.

Katalog over Det statistiske Centralbureaus Bibliothek. I. 1 Juli 1890. Kristiania 1906.

Samtlige verker er at erholde tilkjøps hos H. Aschehoug & Co., Kristiania.

18 september 1908.

Forts. (Suite.)

- Nr. 36. Veterinærvæsenet og kjødkontrollen 1905. (*Service vétérinaire et l'inspection de la viande.*)
- 37. Socialstatistik. V. Om Born, fødte udenfor Ægteskab. (*Statistique sociale. V. Enfants illégitimes.*)
- 38. Rekrutering 1906. (*Recrutement.*)
- 39. Socialstatistik. VI. Arbejdsledigheds-Tællinger i 1905 og 1906. (*Statistique sociale. VI. Dénombrements du chômage en 1905 ou 1906.*)
- 40. Norges kommunale Finanser 1904. (*Finances des communes.*)
- 41. Kriminalstatistik 1903 og 1904. (*Justice criminelle.*)
- 42. Socialstatistik. VII. Arbejds- og Lønningsforhold ved Sagbrug og Høvlerier. (*Statistique sociale. VII. Scieries et établissements de robotage: Organisation et procédés du travail. Salaires.*)
- 43. Private Aktiebanker 1906. (*Banques privées par actions.*)
- 44. Norges Sparebanker 1906. (*Caisses d'épargne.*)
- 45. Norges postvæsen 1906. (*Statistique postale.*)
- 46. Norges Fiskerier 1906. (*Grandes pêches maritimes.*)
- 47. Norges Skibsfart 1905. (*Navigation.*)
- 48. Kriminel Retspleie 1903 og 1904. (*Statistique de la justice criminelle: Procedure.*)
- 49. Stortingsvalget 1906. (*Elections pour le «Storting».*)
- 50. Norges Telegrafvæsen 1906/07. (*Télégraphes et téléphones de l'État.*)
- 51. Forsømte børn 1904 og 1905. (*Traitement des enfants moralement abandonnés.*)
- 52. De offentlige Jernbaner 1906/07. (*Chemins de fer publics.*)
- 53. Civil Retspleie 1905. (*Justice civile.*)

Trykt 1908:

- Nr. 54. Norges Bergværksdrift 1906. (*Mines et usines.*)
- 55. Sundhetstilstanden og medicinalforholdene 1905. (*Rapport sur l'état sanitaire et médical.*)
- 56. Sindsykeasylernes virksomhet 1906. (*Hospices d'aliénés.*)
- 57. Rekrutering 1907. (*Recrutement.*)
- 58. Industristatistik 1900. (*Statistique industrielle de l'Office des Assurances de l'État.*)
- 59. Skiftevæsenet samt overformynderierne 1905. (*Successions, faillites et biens pupillaires.*)
- 60. Arbejdslønninger 1905. (*Gages annuels des domestiques et salaires des ouvriers.*)
- 61. Kommunevalgene 1907 med oplysninger om valgene i 1901 og delvis i 1904. (*Élections pour les conseils communaux et municipaux.*)
- 62. Norges postvæsen 1907. (*Statistique postale.*)
- 63. Norges handel 1907. (*Commerce.*)
- 64. Den norske Statskasses finanser 1900/01—1904/05. (*Finances de l'État.*)
- 65. Veterinærvæsenet og kjødkontrollen 1906. (*Service vétérinaire et l'inspection de la viande.*)
- 66. Norges skibsfart 1906. (*Navigation.*)