

NORGES OFFISIELLE STATISTIKK IX. 197.

# NORGES POSTVERK

1939

*Statistique postale pour l'année 1939*

UTGITT AV  
DEPARTEMENTET FOR HANDEL, SJØFART, INDUSTRI,  
HÅNDVERK OG FISKERI

POSTSTYRET

OSLO  
I KOMMISJON HOS H. ASCHEHOUG & CO.  
1940

Pris kr. 1.50



## Norges Offisielle Statistikk, rekke IX. (Statistique Officielle de la Norvège, série IX.)

### Rekke IX.

### Trykt 1938:

- Nr. 127. Syketrygden 1936. (*Assurance-maladie nationale.*)  
— 128. Norges jernbaner 1936—1937. (*Chemins de fer norvégiens.*)  
— 129. Rekruttering 1934 og 1935. (*Recrutement.*)  
— 130. Skatteliggingen 1937—38. (*Répartition d'impôts.*)  
— 131. Norges industri 1936. (*Statistique industrielle de la Norvège.*)  
— 132. Jordbruksstatistikk 1937. (*Superficies agricoles et élevage du bétail. Récoltes etc.*)  
— 133. Kommunevalgene 1937. (*Élections en 1937 pour les conseils communaux et municipaux.*)  
— 134. Telegrafverket 1936—37. (*Télégraphes et téléphones de l'État.*)  
— 135. Kriminalstatistikk 1935 og 1936. (*Statistique de la criminalité pour les années 1935 et 1936.*)  
— 136. Norges kommunale finanser 1935—36. (*Finances des communes.*)  
— 137. Sjømannstrygden 1935. Fiskerstrygden 1935. (*Assurances de l'État contre les accidents des marins. Assurances de l'État contre les accidents des marins pêcheurs.*)  
— 138. Norges handel 1937. (*Commerce.*)  
— 139. Norges fiskerier 1936. (*Grandes pêches maritimes.*)  
— 140. Det civile veterinærvesen 1936. (*Service vétérinaire civil.*)  
— 141. Norges Postverk 1937. (*Statistique postale.*)  
— 142. Industrierbeidertrygden 1935. (*Assurances de l'État contre les accidents pour les travailleurs de l'industrie, etc.*)  
— 143. Sinnssykeasylenes virksomhet 1936. (*Statistique des hospices d'aliénés.*)  
— 144. Norges Brandkasse 1935—37. (*Statistique de l'Office national d'assurance contre l'incendie.*)  
— 145. Norges private aktiebanker og sparebanker 1937. (*Statistique des banques privées par actions et des caisses d'épargne pour l'année 1937.*)  
— 146. Arbeidsvilkårene for hushjelp i norske byer. (*Conditions de travail des domestiques dans les villes norvégiennes.*)  
— 147. Norges bergverksdrift 1937. (*Mines et usines.*)  
— 148. Folkemengdens bevegelse 1936. (*Mouvement de la population.*)  
— 149. Kommunenes gjeld m. v. pr. 30. juni 1938. (*Dette etc. des communes.*)  
— 150. Meieribruket i Norge 1937. (*L'industrie laitière de la Norvège 1937.*)  
— 151. Forsikringsselskaper 1937. (*Sociétés d'assurances.*)  
— 152. Rekruttering 1936. (*Recrutement.*)  
— 153. Sundhetstilstanden og medisinalforholdene 1936. (*Rapport sur l'état sanitaire et médical.*)

---

### Trykt 1939:

- Nr. 154. Syketrygden 1937. (*Assurance-maladie nationale.*)  
— 155. Norges jernbaner 1937—38. (*Chemins de fer norvégiens.*)  
— 156. Skolevesenets tilstand 1935—36. (*Instruction publique.*)  
— 157. Norges industri 1937. (*Statistique industrielle de la Norvège.*)  
— 158. Bedriftstillingen 9. oktober 1936. Første hefte. Detaljerte oppgaver for de enkelte næringsgrupper. (*Recensement d'établissements au 9 octobre 1936. I. Données détaillées sur les différentes branches d'activité économique.*)  
— 159. Jordbruksstatistikk 1938. (*Superficies agricoles et élevage du bétail. Récoltes etc.*)  
— 160. Sjømannstrygden 1936. Fiskerstrygden 1936. (*Assurances de l'État contre les accidents des marins. Assurances de l'État contre les accidents des marins pêcheurs.*)

NORGES OFFISIELLE STATISTIK K IX. 197.

# NORGES POSTVERK

1939

*Statistique postale pour l'année 1939*

UTGITT AV  
DEPARTEMENTET FOR HANDEL, SJØFART, INDUSTRI,  
HÅNDVERK OG FISKERI

POSTSTYRET

OSLO  
I KOMMISJON HOS H. ASCHEHOUG & CO.  
1940

For årene 1884—1899, se Norges Offisielle Statistikk, rekke III.  
For årene 1900—1904, se rekke IV, senest nr. 120.  
For årene 1905—1912, se rekke V, senest nr. 204.  
For årene 1913—1919, se rekke VI, senest nr. 180.  
For året 1920, se rekke VII, nr. 18.  
For året 1921, se rekke VII, nr. 50.  
For året 1922, se rekke VII, nr. 87.  
For året 1923, se rekke VII, nr. 126.  
For året 1924, se rekke VII, nr. 171.  
For året 1925, se rekke VII, nr. 197.  
For året 1926, se rekke VIII, nr. 27.  
For året 1927, se rekke VIII, nr. 61.  
For året 1928, se rekke VIII, nr. 95.  
For året 1929, se rekke VIII, nr. 126.  
For året 1930, se rekke VIII, nr. 159.  
For året 1931, se rekke VIII, nr. 187.  
For året 1932, se rekke IX, nr. 10.  
For året 1933, se rekke IX, nr. 31.  
For året 1934, se rekke IX, nr. 56.  
For året 1935, se rekke IX, nr. 89.  
For året 1936, se rekke IX, nr. 113.  
For året 1937, se rekke IX, nr. 141.



## Innholdsfortegnelse.

	Side
<i>Alfabetisk register til tekstavdelingen</i> .....	82
Fransk resymé .....	V
T e k s t:	
I. Innledning .....	1
II. Poststeder og postkasser .....	4
III. Personale og undervisningsvesen .....	7
IV. Postførsel .....	13
V. Posttrafikk .....	16
VI. Økonomiske resultater .....	38
VII. Postlov, postoverenskomster og postreglement .....	48
VIII. Poststyre og postdistrikter .....	49
IX. Pensjons- og hjelpekasser .....	50
X. Internasjonal poststatistikk .....	51
T a b e l l e r:	
Tabl. 1. Alminnelige og rekommanderte brevpostsendinger, verdibrev, pakker, blad, inkassasjoner og postoppkrav .....	52
» 2. Postanvisninger .....	64
» 3. Post til utlandet .....	68
» 4. Post fra utlandet .....	70
» 5. De enkelte fylkers frimerkesalg og sendte brevpostmengde .....	72
» 6. Poststeder og personale etc. ....	74
» 7. Postdistriktenes driftsinnt. og driftsutg. i budsjettåret 1938/1939 .....	76
» 8. Oversikt over postverket i en del land i 1938 .....	80

## Table des matières.

	Pag.
<i>Résumé français</i> .....	V
T e x t e:	
I. Introduction .....	1
II. Bureaux de poste et boîtes aux lettres .....	4
III. Personnel et instruction professionnelle .....	7
IV. Transport des postes .....	13
V. Mouvement du service des postes .....	16
VI. Résultats financiers .....	38
VII. Législation postale, conventions et règlement de poste .....	48
VIII. La Direction Générale des Postes et les districts postaux .....	49
IX. Caisses de secours etc. ....	50
X. Statistique postale internationale .....	51
T a b l e a u x:	
Tabl. 1. Objets de correspondance ordinaires et recommandés, lettres avec valeur déclarée, colis, journaux, recouvrements et remboursements .....	52
» 2. Mandats de poste .....	64
» 3. Envois postaux pour l'étranger .....	68
» 4. Envois postaux de l'étranger .....	70
» 5. Objets de correspondance expédiés des différents bureaux de poste et produit de la vente des timbres-poste .....	72
» 6. Bureaux de poste, personnel etc. ....	74
» 7. Recettes et dépenses budgétées des districts postaux pendant l'exercice 1938/1939 .....	76
» 8. Tableau-comparatif du service postal dans certains pays en 1938 .....	80

## Résumé

### des renseignements statistiques concernant l'exploitation postale pour les années 1936 à 1939,

La superficie de la Norvège est de 322 598,7 km<sup>2</sup> dont 308 511,5 km<sup>2</sup> de superficie terrestre et 14 087,2 km<sup>2</sup> d'eau douce. Dans la superficie ne sont pas compris Svalbarde, Jan Mayen, Ile Bouvet, Ile Peter Ier.

	1936	1937	1938	1939
Population de la Norvège, en milliers .....	2 893	2 907	2 922	2 936

#### Etablissements postaux.

Nombre total d'établissements postaux .....	4 348	4 396	4 466	4 520
Dont:				
Bureaux de poste principaux .....	90	92	93	93
Bureaux de poste secondaires .....	53	55	57	59
Bureaux de poste secondaires ruraux .....	3 258	3 281	3 304	3 324
Dépôts de poste .....	947	968	1 012	1 044
Nombre d'habitants par établissement postal	666	662	654	650
Nombre de km <sup>2</sup> par établissement postal ...	74	73	72	71
Bureaux de poste ambulants .....	211	217	219	220

#### Personnel.

Nombre global du personnel .....	8 709	8 803	8 943	9 079
Dont:				
1. A la Direction Générale des Postes ....	91	97	111	112
2. Aux bureaux de poste principaux .....	2 078	2 101	2 142	2 222
3. Aux bureaux de poste ambulants .....	381	375	375	374
4. Personnel aux b. et districts ruraux ...	6 159	6 230	6 315	6 371
Moyenne de jours de maladie par				
fonctionnaire des classes 2 et 3 .....	20,9	20,4	22,4	23,2

#### Communications postales<sup>1)</sup>.

Longueur totale des communications postales Km			153 700			
Dont:						
Services de chemin de fer	} aller et retour	»	3 998	3 998	3 988	3 967
Lignes de bateaux à vapeur		»		70 200		
Trajets postaux secondaires		»		30 000		
Parcours de facteurs ruraux		»		43 100		
Service postal aérien		»	6 900	6 400	10 600	16 200
Total des kilomètres parcourus par an,						
en milliers..						35 675
Dont:						
Par chemin de fer —»— ..			7 806	7 994	8 131	8 196
Par les bateaux à vapeur —»— ..				12 061		
Par trajets secondaires —»— ..				7 322		
Par les facteurs ruraux —»— ..				7 730		
Par avion —»— ..			512	568	971	1 239

<sup>1)</sup> La statistique concernant les parcours des facteurs ruraux, les trajets secondaires et les lignes des bateaux à vapeur n'est établie qu'une fois tous les cinq ans.

<b>Trafic postal.</b>		1936	1937	1938	1939
<i>Nombre total des objets postaux, en milliers..</i>		<i>325 028</i>	<i>350 735</i>	<i>361 850</i>	<i>363 587</i>
Le nombre total se répartit comme suit :					
Lettres ordinaires	—»— ..	116 572	128 790	134 836	138 166
Cartes postales	—»— ..	8 900	10 499	10 786	10 698
Imprimés	—»— ..	30 569	33 461	35 170	36 024
Papiers d'affaires	—»— ..	336	305	322	331
Echantillons de marchandises	—»— ..	1 444	1 110	1 152	1 114
Petits paquets	—»— ..		13	16	16
Correspondances de service	—»— ..	1 240	1 358	1 429	1 476
Objets de correspondance recommandés	—»— ..	4 346	4 536	4 631	4 615
Lettres avec valeur déclarée	—»— ..	2 924	2 957	2 967	2 934
Colis ordinaires	—»— ..	2 232	2 489	2 761	2 890
Colis avec valeur déclarée	—»— ..	75	78	77	73
Mandats de poste	—»— ..	5 513	6 155	6 744	7 025
Exemplaires de journaux, par abonnement	—»— ..	150 877	158 984	160 959	158 225
Dans l'ensemble des objets il y avait en outre :					
Envois à inscrire	—»— ..	15 090	16 215	17 180	17 537
Envois à taxe locale	—»— ..		29 520		35 630
Plis à remettre sans adresse	—»— ..	4 365	1 507	363	1 179
Envois à remettre par exprés	—»— ..	51	49	48	74
Carnets de chèques p. de voyage (internes)..		63	99	107	114
Chèques p. de voyage, payés (internes)...		426	656	780	1 171
Recouvrements, en milliers..		362	490	647	848
Envois contre remboursement	—»— ..	680	741	785	703
<i>Somme totale des valeurs, en millions..</i>		<i>1 233</i>	<i>1 429</i>	<i>1 532</i>	<i>1 665</i>
Dont :					
Les lettres avec valeur déclarée	—»— ..	773	892	948	994
Les colis avec valeur déclarée	—»— ..	96	104	106	146
Les mandats de poste	—»— ..	364	433	478	525
Montant des recouvrements, en milliers..		26 822	41 051	51 681	73 984
Montant des chèques p. de voyage	—»— ..	39	46	53	55
Montant des remboursements	—»— ..	13 315	15 081	16 278	15 431
<i>Objets postaux par habitant .....</i>		<i>112</i>	<i>121</i>	<i>124</i>	<i>124</i>
<i>Objets de la poste aux lettres expédiés par habitant</i>		<i>52</i>	<i>56</i>	<i>59</i>	<i>60</i>
<b>Résultats financiers.</b>		1935/36	1936/37	1937/38	1938/39
<i>Total des recettes, en milliers couronnes</i>		<i>34 027</i>	<i>36 271</i>	<i>37 283</i>	<i>39 705</i>
Dont :					
Recettes des taxes perçues	—»— ..	33 341	35 552	36 530	38 896
Autres recettes	—»— ..	686	719	753	809
<i>Total des frais</i>	—»— ..	<i>29 389</i>	<i>30 994</i>	<i>33 898</i>	<i>36 346</i>
Dont :					
Traitements du personnel	—»— ..	17 084	18 095	20 532	21 951
Frais de transport	—»— ..	8 846	9 232	9 386	10 028
Autres frais	—»— ..	3 459	3 667	3 980	4 367
<i>Bénéfice</i>	—»— ..	<i>4 638</i>	<i>5 277</i>	<i>3 385</i>	<i>3 359</i>



# Beretning

## om Postverkets virksomhet i 1939.

### I. Innledning.

Posttrafikken var gjennom hele året 1939 i fortsatt vekst.

Det økonomiske resultat av driften i budsjettåret 1938/39 viser et regnskapsmessig overskudd på 3,4 mill. kr., det samme som året i forveien. Inntektene utgjorde 39,7 mill. kr. og utgiftene 36,3 mill. kr., fordelt som følger:

	Inntekter			Utgifter	
	Mill. kr.	Pst.		Mill. kr.	Pst.
Frimerkesalg .....	35,6	90	Lønninger .....	21,9	60
Bladporto .....	2,6	6	Postførsel .....	10,0	28
Andre inntekter ...	1,5	4	Andre utgifter .....	4,4	12
Tilsammen	39,7	100	Tilsammen	36,3	100

For nedennevnte budsjettår har inntektene og utgiftene andratt til i mill. kr.:

	1938/39	1937/38	1936/37	1935/36	1913/14
Inntekter .....	39,7	37,3	36,3	34,0	10,6
Utgifter .....	36,3	33,9	31,0	29,4	9,6
Overskudd .....	3,4	3,4	5,3	4,6	1,0

Utgiftene utgjør i prosent av inntektene:

91,4 %	90,9 %	85,4 %	86,4 %	90,7 %
--------	--------	--------	--------	--------

Postmengden steg i 1939 med 1,7 millioner (0,5 %) til i alt 364 millioner sendinger. Brevposten alene steg med 4,1 millioner (2,1 %). I nedennevnte år stiller postmengden seg som følger, angitt i millioner:

Ar 1939	Ar 1938	Ar 1937	Ar 1936	Ar 1913
364	362	351	325	244

Middeltallet pr. innbygger av samtlige postsendinger utgjorde:

124	124	121	112	99
-----	-----	-----	-----	----

Postmengden i 1939 fordeler seg som følger:

	Antall mill.	Pst.		Antall mill.	Pst.
Blad .....	158,2	43,5	Innenrikske .....	328,0	90,2
Brevpost .....	195,4	53,8	Til utlandet .....	15,2	4,2
Pakker .....	3,0	0,8	Fra utlandet.....	20,5	5,6
Postanvisninger ...	7,0	1,9			
	<hr/>			<hr/>	
Tilsammen	363,6	100,0	Tilsammen	363,6	100,0

**Portoen.** Det er i 1939 ikke foretatt vesentlige endringer i portosatsene.

Indekstallet for portonivået i 1938/39 utgjør 195, når portosatsene i 1913/14 settes = 100.

**Poststeder.** Antallet steg i 1939 med 55 til i alt 4 740, hvorav 93 postkontorer, 59 underpostkontorer, 3 324 poståpnerier, 1 044 brevhus og 220 reisende poststeder. Postkontorene ekspederer 75 % av den samlede sendte brevpost for hele landet, poståpneriene 21 % og postekspedisjonene 4 %. Det gjennomsnittlige antall innbyggere pr. fast poststed utgjorde 650.

**Personalet.** Antallet av stillinger steg med 136 til i alt 9 079. Av personalet var 112 ansatt i Poststyret og i Postverkets Revisjonskontor, 2 596 ved postkontorene og de reisende poststeder, samt 6 371 i distriktene (4 390 styрere av poståpnerier og brevhus m. v., samt 1 981 landpostbud).

\*

**Nye foranstaltninger m. v.**

Komiteén av 1938 til undersøkelse av landpostbudenes lønnsforhold har vært i fortsatt virksomhet i 1939 og avga sin innstilling 7 mars 1940.

Et utvalg til behandling av undervisningsplan og ansettelsesordning for postsjåførere ble nedsatt i januar 1939 og avga sin innstilling 6 mai 1939.

Det annet skip i ruten Kristiansand—Newcastle, M/S «Black Watch», ble satt i fart den 7 januar 1939.

Det nye motorskip «Skagerak I» ble den 26 mai 1939 satt inn i ruten Kristiansand—Hirtshals.

En ny dampskipsrute med postekspedisjon ble fra 15 juni 1939 satt i gang mellom Stavanger og Haugesund i korrespondanse med posttogene til og fra Oslo.

På grunn av krigen i Europa ble postgangen i ruten Kristiansand—Hirtshals fra den 13 september 1939 satt ned til 3 turer i uken hver vei. Også

ide øvrige sjøpostforbindelser med utlandet ble det foretatt en del endringer.

Et apparat til bruk for påsetting og stempling av frimerker ble i 1939 godkjent av Poststyret.

Fornyng og nyskaffing av bilmateriell har pågått også i 1939 og postkontorenes utstyr av skrive-, regne- og stemplingsmaskiner samt frimerkeautomater er fortsatt bedret og øket.

Levering av blankettreoler og ildfaste skap til poståpneriene har fortsatt etter planen.

Brosjyren «Post på reisen i Norge» med norsk tekst som gjennom Landslaget for Reiselivet i 1938 ble delt ut til hoteller m. v. utover landet og lagt ut på reisebyråer i Oslo og Bergen, ble i 1939 gitt ut med engelsk tekst og delt ut på samme måte.

Nordisk Postkonferanse ble holdt i Stockholm i dagene 22 og 23 november 1939.

Verdenspostforeningen holdt sin 11te postkongress i Buenos Aires i tidsrommet 1 april—23 mai 1939. På kongressen var representert 81 land, hvoriblant Norge, med tilsammen 192 kongressdeltakere. De foreliggende ca. 1100 forslag ble behandlet i tilsammen 56 møter, hvorav 7 plenarmøter og 49 kommisjonsmøter.

Angående endringer i lønnsregulativer og reglementsbestemmelser samt i postkonvensjonen og de internasjonale overenskomster vises til kap. III, side 8 og kap. VII, side 48.



## II. Poststeder og postkasser.

### A. Poststeder.

Antallet av poststeder i de to siste år vil framgå av følgende oversikt:

Faste:	Stigning			
	Ar 1939 Antall	Ar 1938 Antall	1939 Antall	1921/1939 Antall
Postkontorer .....	93	93	—	÷ 15
Underkontorer av 1 klasse ...	37	35	2	13
Underkontorer av 2 klasse ...	22	22	—	7
Poståpnerier .....	3 324	3 304	20	202
Brevhus .....	1 044	1 012	32	405
Tilsammen ....	4 520	4 466	54	612
Reisende <sup>1)</sup> :				
På jernbaner .....	62	61	1	÷ 4
På dampskip .....	158	158	—	7
Tilsammen ....	220	219	1	3
I alt....	4 740	4 685	55	615

Angående poststedenes fordeling på de forskjellige postdistrikter henvises til tabell 6.

2 underpostkontorer av 1ste klasse, Hokksund i Eiker og Oslo—Tøyen, er opprettet fra henholdsvis 1 oktober og 15 september 1939.

Av poståpnerier er det i årets løp opprettet følgende: Bølandet, Eidsnes, Gjæssøy, Hamsundpollen, Helland i Sørfold, Kaldfjord, Klubbvik, Kråkenes i Fana, Kunes, Leirosen, Lerøysjøen, Midtsnerthingdal, Nord-Herøy, Rossfjordstraumen, Røtnes, Setså, Simensbråten, Skjervet, Tollå, Tysværåvåg, Vaggetem, Veslbu, Abål.

Henrikkvik, Hokksund i Eiker og Okkenhaug poståpnerier er nedlagt.

Brevhusenes antall er steget med 32.

Ny postrute Stavanger—Haugesund er opprettet fra 15 juni 1939.

Eidsfossbanens postekspedisjon er nedlagt.

Feltpoststeder er ikke regnet med i oppgaven ovenfor. Av slike poststeder var i årets løp 5 i virksomhet på følgende steder (virksomhetstiden er anført i parentes): Nr. 1 på Gardermoen ( $^5/6$ — $^1/9$  og  $^{18/9}$ — $^{31/12}$ ), nr. 4 på Elvegardsmoen ( $^9/6$ — $^{31/12}$ ), nr. 11 på Vernes ( $^5/6$ — $^{31/8}$ ), nr. 14 på Drevja ( $^{12/6}$ — $^{10/10}$ ), enn videre ble det under stortingsssesjonen underholdt et feltpostkontor Oslo—Stortinget. Dessuten ble det underholdt et feltpoståpneri på Ulven ( $^1/6$ — $^{26/8}$  og  $^6/9$ — $^{31/12}$ ).

Under Den interparlamentariske Unions konferanse i Oslo var Stortingets feltpostkontor i virksomhet i dagene 14—20 august 1939.

<sup>1)</sup> Under reisende poststeder er oppført det samlede antall reisende poststeder med særskilt littera— på henholdsvis jernbaner og dampskip (konduktør- og styrmannsposter er ikke regnet med).

Tabell A. Folkemengde, faste poststeder, antall innbyggere og km<sup>2</sup> pr. poststed ved utgangen av årene 1880—1939.

År	Folkemengde		Faste poststeder		Innbyggere pr. poststed		Km <sup>2</sup> pr. poststed	
	Antall	5-årlig stigning	Antall	5-årlig stigning	Antall	5-årlig nedgang	Antall	5-årlig nedgang
1880.....	1 923 283	Pst.	920	Pst.	2 091	Pst.	351	Pst.
1885.....	1 951 429	1,5	1 105	20,1	1 766	15,5	293	16,5
1890.....	2 004 102	2,7	1 455	31,7	1 377	22,0	222	24,2
1895.....	2 097 328	4,7	1 859	27,8	1 128	18,1	175	21,2
1900.....	2 242 995	6,9	2 413	30,0	930	17,6	134	23,2
1905.....	2 313 549	3,1	2 829	17,2	818	12,0	114	14,9
1910.....	2 390 402	3,3	3 328	17,6	718	12,2	97	14,9
1915.....	2 509 263	5,0	3 623	8,9	693	3,5	89	8,2
1920.....	2 653 054	5,7	3 890	7,4	682	1,6	83	6,7
1925.....	2 755 331	3,9	3 989	2,5	691	÷1,3	81	2,4
1930.....	2 815 164	2,2	4 144	3,9	679	1,7	78	3,7
1935.....	2 881 514	2,4	4 294	3,6	671	1,1	75	3,8
1936.....	2 893 000	-	4 348	-	666	-	74	-
1937.....	2 907 000	-	4 396	-	662	-	73	-
1938.....	2 922 000	-	4 466	-	654	-	72	-
1939.....	2 936 000	-	4 520	-	650	-	71	-

Kombinasjon av poståpnerier med jernbane- og rikstelefonstasjoner samt med dampskipsekspedisjoner. Ved utgangen av 1939 var kombinasjon kommet i stand på i alt 831 steder mot på 803 steder det foregående år. 235 poståpnerier var kombinert med jernbanestasjoner og 432<sup>1)</sup> poståpnerier med rikstelefonstasjoner m. v. samt 164 poståpnerier med dampskipsekspedisjoner.

I tekstabell A er tatt inn en oversikt for årene 1880—1939 over folke- mengden og antallet av faste poststeder og over det gjennomsnittlige antall innbyggere og km<sup>2</sup> pr. poststed.

Tekstabell B inneholder oppgave over hvorledes de faste poststeder fordeles seg på de forskjellige fylker, og over det gjennomsnittlige antall km<sup>2</sup>

<sup>1)</sup> De omhandlede 432 kombinasjoner fordeles seg som følger:

Poståpnerne ansatt som telefonbestyrere og telefonbestyrere ansatt som poståpnerne . . . . .	355
Telegrafverket overtatt poståpnerier . . . . .	44
Postverket overtatt rikstelefon- og filialstasjoner . . . . .	32
Sør-Varanger turistforening overtatt poståpneri . . . . .	1
Tilsammen . . . . .	432

Tallene gjelder bare kombinasjon etter de nye regler. Eldre kombinasjoner er ikke regnet med.

*Tabell B. Areal, folkemengde og antall faste poststeder m. v. i de forskjellige fylker ved utgangen av året 1939.*

Fylker	Flate innhold i km. <sup>2</sup> Samlet landareal	Folkemengde pr. 1/12 1930		Postkontorer og underk. I	Underkontorer II og poståpnerier	Brevhus	Faste poststeder i alt	Middeltall pr. poststed av		Sendt alm. brevpost	
		i alt	pr. km <sup>2</sup> landareal					landarealet i km <sup>2</sup>	innbyggertallet	i alt	gj.snittl. pr. innb.
1. Østfold . . . .	3 896,7	167 030	42,9	8	67	23	98	40	1 704	5 802 500	35
2. Akershus . . .	5 008,9	236 939	47,3	9	131	32	172	29	1 378	5 223 000	22
3. Oslo . . . . .	16,1	253 124	15 761,1	13	—	—	13	1,2	19 471	64 160 100	253
4. Hedmark . . .	26 272,3	157 942	6,0	5	163	28	196	134	806	4 814 700	30
5. Opland . . . .	23 709,1	137 710	5,8	3	157	80	240	99	574	4 680 000	34
6. Buskerud . . .	13 990,5	143 073	10,2	7	111	31	149	94	960	5 928 400	41
7. Vestfold . . .	2 258,1	134 107	59,4	7	65	29	101	22	1 328	5 296 500	39
8. Telemark . . .	14 068,1	127 754	9,1	8	140	49	197	71	648	4 660 700	36
9. Aust-Agder . .	8 756,4	73 816	8,4	5	93	19	117	75	631	2 744 900	37
10. Vest-Agder . .	6 844,5	81 233	11,9	4	83	19	106	65	766	4 439 600	55
11. Rogaland . .	8 721,0	173 258	19,9	8	182	97	287	30	604	7 911 500	46
12. Hordaland . .	15 080,4	164 376	10,9	5	409	155	569	27	289	4 674 800	28
13. Bergen . . . .	35,1	98 303	2 798,2	4	6	1	11	3	8 937	11 804 900	120
14. Sogn og Fjordane . . . . .	17 824,6	91 808	5,2	6	237	97	340	52	270	2 936 200	32
15. Møre og Romsdal . . . . .	14 655,4	165 064	11,3	5	303	89	397	37	416	5 870 500	36
16. S. Trøndelag .	17 949,7	174 946	9,7	6	201	52	259	69	675	8 402 000	48
17. N. Trøndelag .	21 029,3	96 016	4,6	6	161	43	210	100	457	2 528 900	26
18. Nordland . . .	36 148,3	186 920	5,2	13	442	103	558	65	335	6 521 900	35
19. Troms . . . . .	25 339,9	97 467	3,8	2	217	52	271	94	360	3 557 900	37
20. Finnmark . . .	46 907,1	53 308	1,1	6	177	44	227	207	235	2 061 800	39
Svalbard . . . .	—	—	—	—	1	1	2	—	—	47 700	—
Postekspedisjonene	—	—	—	—	—	—	—	—	—	5 898 500	—
Hele landet	308 511,5	2 814 194	9,1	130	3 346	1 044	4 520	68	623	16 996 7 000	60

og innbyggere pr. poststed i de enkelte fylker. I oppgaven er enn videre tatt med det samlede antall sendte alminnelige brevpostsendinger fylkesvis i 1939 og det gjennomsnittlige antall pr. innbygger av slike postsendinger i de forskjellige fylker.

**B. Postkasser.**

Antallet av postkasser til bruk for publikum stiller seg som følger i de fem siste år:

Ar 1939	Ar 1938	Ar 1937	Ar 1936	Ar 1935
8 181	7 933	7 615	7 332	7 223



### III. Personale og undervisningsvesen.

#### A. Personale i Poststyret og i Postverkets Revisjonskontor.

Ved utgangen av 1939 var det samlede antall funksjonærer i Poststyret og i Postverkets Revisjonskontor 112. Derav var 46 kvinner.

##### Personalets fordeling på de forskjellige kontorer.

	Personale, ikke fjlknyttet, noe bestemt kontor	Trafikkandeling	1ste postadm. kontor	2net postadm. kontor	3dje postadm. kontor	Regnskaps- andeling	Intendantur- kontor	Regnskaps- kontor	Statistikk- kontor	Tilsammen	Postverkets Revisjonskontor	I alt
Postdirektør .....	1	-	-	-	-	-	-	-	-	1	-	1
Fagsjefer .....	-	1	-	-	-	1	-	-	-	2	-	2
Byråsjefer .....	-	-	1	1	1	-	1	-	1	5	1	6
Postinspektører .....	-	-	-	-	-	3	-	-	-	3	-	3
Kontrollsjef .....	-	-	-	-	-	-	-	-	-	-	1	1
Hovedkasserer .....	-	-	-	-	-	-	-	1	-	1	-	1
Hovedbokholder .....	-	-	-	-	-	-	-	1	-	1	-	1
Undervisningsleder ...	-	1	-	-	-	-	-	-	-	1	-	1
Sekretærer I .....	1	-	5	3	6	-	2	5	1	23	3	26
—»— II .....	-	-	1	2	1	-	2	3	-	9	3	12
Fullmektiger .....	-	-	-	-	1	-	-	-	-	1	-	1
Assistent I .....	-	1	1	1	1	1	1	6	1	13	1	14
—»— II .....	-	2	-	-	-	-	1	1	1	5	-	5
Postfullmektig I .....	-	-	-	-	-	-	-	-	-	-	2	2
—»— II .....	-	-	-	-	-	-	-	-	-	-	4	4
Postekspeditører .....	-	-	-	-	-	-	2	-	-	2	13	15
Kontorassistenter .....	-	-	-	-	-	-	-	-	-	-	11	11
Bud .....	1	-	-	-	-	-	-	-	-	1	-	1
Frimerkekontrollører ..	-	-	-	-	-	3	-	-	-	3	-	3
Andre funksjonærer ...	-	-	-	-	-	-	2	-	-	2	-	2
I alt ..	3	5	8	7	10	8	11	17	4	73	39	112

#### B. Postdistriktenes tjenestemenn.

I teksttabelle C er tatt inn oppgave over antallet av funksjonærer og stillinger i Postverket ved utgangen av året 1939.

Angående personalets fordeling på de forskjellige postdistrikter henvises til tabell 6.

Det samlede antall av stillinger av alle slags ved poststedene var ved utgangen av 1939 8 967, hvorav 2 596 ved postkontorene og de reisende poststeder, og 6 371 i landdistriktene (poståpnere og landpostbud m. v.). Siden utgangen av forrige år er antallet av stillinger steget med 135, herav 79 ved postkontorene og de reisende poststeder og 56 i distriktene.

Texttabelle D inneholder oppgave over avgangen av personale i 1939 som følge av dødsfall, avskjed etter oppnådd aldersgrense eller av andre grunner. Den samlede avgang stiller seg som følger for de fem siste år:

Ar 1939	Ar 1938	Ar 1937	Ar 1936	Ar 1935
175	171	228	189	197

Sykestatistikk. Nedenstående oversikt omfatter kontor-, bud- og reisepersonalet, tilsammen 2 596 stillinger i 1939.

Resultatet av sykestatistikken for de seks siste år stiller seg som følger:

	1939	1938	1937	1936	1935	1934
1. Antall funksjonærer . . . . .	2 596	2 517	2 476	2 459	2 409	2 391
2. Antall arbeidsdager . . . . .	947 540	918 705	903 740	897 535	879 285	872 715
3. Antall sykedager . . . . .	60 246	56 280	50 512	51 486	47 977	48 875
4. Sykedager i prosent av arbeidsdagene . . . . .	6,4	6,1	5,6	5,7	5,5	5,6
a. Særskilt for menn . . . . .	6,1	5,9	5,3	5,7	5,5	5,4
b. —»— kvinner . . . . .	8,9	8,5	7,8	6,0	5,2	7,2
c. —»— kontorfunksjonærer . . . . .	6,0	5,1	4,7	4,7	4,2	4,4
d. —»— budfunksj. . . . .	7,6	8,3	7,2	7,6	7,5	7,7
e. —»— reisende funksj. . . . .	3,6	2,8	3,1	3,2	3,0	2,8
5. Gj.snittl. syked. pr. funksj. . . . .	23,2	22,4	20,4	20,9	19,9	20,4
a. Særskilt for menn . . . . .	22,2	21,5	19,5	20,8	20,0	19,8
b. —»— kvinner . . . . .	32,4	31,0	28,3	22,2	18,8	26,4
c. —»— kontorfunksjonærer . . . . .	22,1	18,5	17,3	17,2	15,3	16,2
d. —»— budfunksj. . . . .	27,8	30,3	26,4	27,8	27,3	28,3
e. —»— reisende funksj. . . . .	13,2	10,3	11,4	11,5	10,9	10,3
6. Sykeutgifter i alt kr. . . . .	470 000	445 000	356 000	325 000	320 000	304 000
—»— pr. funksj. kr. . . . .	181	177	144	132	133	127

Ny lønnsordning for pengebrevbud, vaktmestere, postsjåførere, budformenn og postledsagere, som fremtidig benevnes postbetjenter, ble vedtatt av Stortinget 23 februar 1939, gjeldende fra 1 juli 1938. Av postbetjentene plasseres halvparten i lønnsklasse med grunnlønn kr. 2950 + 4 treårige alderstillegg à kr. 275 (postbetjent I) og den annen halvpart i lønnsklasse med grunnlønn kr. 2700 + 4 alderstillegg à kr. 275 (postbetjent II). Opprykking fra postbetjent II til postbetjent I foregår etter ansiennitet.

Fra 1 juli 1939 ble en del stillinger ved Poststyrets Intendanturkontor ført over fra Postverkets lønnsregulativ til departementsregulativet liksom det også ellers ble foretatt en del mindre endringer i lønnsregulativet for Postverket.

Dagbetalingen til budreservepersonalet ble forhøyet fra 1 juli 1938 som følger:

For approberte reservebud . . . . .	fra kr. 9,50 til kr. 9,75
» registrerte leiebud . . . . .	» » 9,00 » » 9,25
» dagarbeidere begynt før 1 juli 1937 . . . . .	» » 8,25 » » 8,45
» dagarbeidere begynt etter 1 juli 1937 . . . . .	» » 8,00 » » 8,20

Regulering av kontorholdsgodtgjøringen ved poståpneriene ble foretatt fra 1 juli 1939 etter følgende satser for assistanse- og lokalegodtgjøring:

Assistansegodtgjøring.

Grunnlønn kr. 2150 . . . . .	kr. 200
» » 2400 . . . . .	» 400
» » 2700 . . . . .	» 600
» » 3000 . . . . .	» 900
» » 3150 og 3300 . . . . .	» 1200
» » 3500 og over . . . . .	» 1600

## Lokalegodtgjøring.

For lønssatsene 360—1200 3 % av lønnen

—»— 1350—1600 5 % —»—

—»— 1900 og over 8 % —»—

Tellepenger til poståpnere ble for terminen 1939—1940 tilstått med forhøyede satser etter skala som følger:

Poståpnere med pengeomsetning mindre enn kr. 50 000 .....	kr.	10,00
—»—	kr. 50 000— 250 000.....	» 27,50
—»—	» 250 000— 500 000.....	» 55,00
—»—	» 500 000—1 000 000.....	» 82,50
—»—	større enn 1 000 000 .....	» 110,00

Det er besluttet fremtidig å kreve helseattest av alle som ansettes i Postverkets tjeneste, usatt lønnen.

Fra 1 juli 1939 ble det forbudt for Postverkets tjenestemenn å være kommisjonær for blad.

Adgangen til tjenestefrihet med lønn i organisasjonsmessige øyemed ble utvidet til å omfatte også fravær til varetaking av offentlige verv.

Det samlede antall stillinger i Poststyret og i Postverket stiller seg som følger:

Ar	Antall	5-årlig stigning. Pst.	Ar	Antall	5-årlig stigning. Pst.
1880.....	1 328	18,1	1915.....	7 138	25,4
1885.....	1 568		1920.....	8 950	
1890.....	2 079	32,6	1925.....	8 490	÷ 5,1
1895.....	2 849	37,0	1930.....	8 462	÷ 0,3
1900.....	3 897	36,8	1935.....	8 567	1,2
1905.....	4 643	19,1	1936.....	8 709	—
1910.....	5 850	26,0	1937.....	8 803	—
1915.....	7 138	22,0	1938.....	8 943	—
			1939.....	9 079	—

Budfunksjonærer (tabell C, postene 7—10).

Antallet av budfunksjonærer utgjør 1109 og fordeler seg som følger på de forskjellige slags stillinger:

Formann ved bilverksted .....	1	Postledsagere m. v. ....	47
Maskinister.....	3	Budformenn .....	116
Håndverkere .....	10	Fyrbøtere .....	4
Pengebrevbud m. v. ....	46	Postbud .....	673
Sjåfører .....	124	Heiseførere .....	5
Vaktmestre .....	5	Rengjøringsmenn .....	2
Vaktmenn .....	16	Andre postbud.....	57
		Tilsammen .....	1109



Tabell C. Antall funksjonærer og stillinger i Postverket ved utgangen av året 1939.

Grupper	Antall funksjonærer			Ledige stillinger	Stillinger i alt	Tilsv. antall stillinger	
	Menn	Kvinner	Tils.			1938	1937
<b>I. Kontorpersonale.</b>							
1. Postmestre . . . . .	91	1	92	1	93	93	92
2. Avdelingssjefer . . . .	15	—	15	—	15	15	15
3. Postfullmektiger I	49	2	51	2	53	52	52
4. —»— II	217	19	236	6	242	239	206
5. Postekspeditører . . .	455	197	652	26	678	641	669
6. Kontorassistenter . . .	1	21	22	10	32	15	7
Sum 1—6..	828	240	1068	45	1113	1055	1041
<b>II. Budpersonale.</b>							
7. Postbetjent I og med dem likelønnte tjenestemenn <sup>1)</sup> . . . . .	268	—	268	1	269	190	187
8. Postbetjent II og med dem likelønnte tjenestemenn . . . . .	73	—	73	28	101	169	168
9. Postbud m. v. . . . .	637	6	643	39	682	670	644
10. Andre postbud . . . .	53	2	55	2	57	58	61
Sum 7—10.	1031	8	1039	70	1109	1087	1060
<b>III. Reisende personale.</b>							
11. Postfullmektiger II	39	—	39	5	44	41	34
12. Postekspeditører . . .	308	—	308	19	327	331	338
13. Postledsagere . . . . .	2	—	2	1	3	3	3
Sum 11—13	349	—	349	25	374	375	375
I alt I—III	2208	248	2456	140	2596	2517	2476
<b>IV. Poståpnere og landpostbud.</b>							
14. Poståpnere . . . . .	2370	924	3294	30	3324	3304	3281
15. Styrere av underkontorer av 2nen kl. . . .	11	11	22	—	22	22	19
16. Brevhusstyrere . . . .	916	127	1043	1	1044	1012	968
17. Landpostbud . . . . .	1867	84	1951	30	1981	1977	1962
Sum 14—17	5164	1146	6310	61	6371	6315	6230
I alt I—IV	7372	1394	8766	201	8967	8832	8706
<b>V. Reservepersonale m. v.</b>							
18. Reservepostassistenter . . . . .	2	—	2			10	51
19. Reservepostbud . . . .	3	—	3			9	23
20. Postelever . . . . .	128	17	145			144	91
21. Approb. reservebud . .	134	—	134			108	91
22. Budaspiranter . . . . .	32	5	37			49	—
23. Registrerte leiebud . .	43	—	43			116	65
24. Tilfeldige vikarer . .	214	67	281			191	354
25. Andre funksjonærer . .	86	103	189			215	182

<sup>1)</sup> Heri er tatt med 3 maskinister m. v. med høyere lønn enn betjent I samt 4 budfunksjonærer med pakkmeisterlønn (Eksp.).

Tabell D. Avgang av personale i Postverket i året 1939.

Grupper	Døde 1939		Avskjed etter oppnådd alders- grense 1939		Uttrått av andre grunner 1939		Avgang i alt		
	M.	K.	M.	K.	M.	K.	1939	1938	1937
<b>I. Kontorpersonale.</b>									
1. Postmestre .....	—	—	3	—	1	—	4	4	7
2. Avdelingssjefer .....	1	—	—	—	—	—	1	1	1
3. Postfullmektiger I .....	—	—	1	—	—	—	1	2	1
4. —»— II .....	—	—	1	1	1	—	3	2	2
5. Postekspeditører .....	3	—	—	—	1	—	4	7	11
6. Kontorassistenter .....	—	—	—	—	—	—	—	—	—
Sum 1—6..	4	—	5	1	3	—	13	16	22
<b>II. Budpersonale.</b>									
7. Postbetjent I og med dem likelønte tjenestemenn ..	2	—	4	—	—	—	6	4	5
8. Postbetjent II og med dem likelønte tjenestemenn ..	—	—	—	—	—	—	—	2	—
9. Postbud m. v. ....	—	—	3	—	4	1	8	4	—
10. Andre postbud .....	—	—	—	—	2	—	2	1	—
Sum 7—10.	2	—	7	—	6	1	16	11	5
<b>III. Reisende personale.</b>									
11. Postfullmektiger II .....	—	—	3	—	—	—	3	—	—
12. Postekspeditører .....	4	—	1	—	1	—	6	1	4
13. Postledsagere .....	—	—	—	—	—	—	—	—	—
Sum 11—13	4	—	4	—	1	—	9	1	4
I alt I—III	10	—	16	1	10	1	38	28	31
<b>IV. Poståpnere og land- postbud.</b>									
14. Poståpnere .....	17	2	20	2	24	11	76	96	112
15. Styrere av underpostkon- torer av 2nen kl. ....	—	—	—	1	—	—	1	—	1
16. Brevhusstyrere .....	2	1	—	—	9	3	15	8	20
17. Landpostbud .....	6	1	12	1	22	3	45	39	64
Sum 14—17	25	4	32	4	55	17	137	143	197
I alt I—IV	35	4	48	5	65	18	175	171	228

### C. Undervisningsvesenet.

Etter rekrutteringsordningen av 1937 skal den første antakelse av tjenestemenn, så vel til kontor- og reisetjenesten som til budtjenesten, i sin helhet foregå gjennom gruppen «Budaspirant».

B u d a s p i r a n t e r antas etter offentlig konkurranse. Alder 16—21 år. Søkere med middelskoleeksamen og høyere utdanning vil i regelen bli foretrukket. Etter minst et års aspiranttjeneste, hvorav 3 måneder på prøve, kan budaspiranter tilsettes som postbud. De som fyller kravet med hensyn til almenutdanning — minimum middelskoleeksamen med hovedkarakter Tf. — kan etter et års aspiranttjeneste konkurrere om antakelse som postelev. Alder 18—25 år.

Elevene gjennomgår først et teoretisk begynnerkursus på 6 uker, deretter ca. 13 måneders praktisk utdanning ved postkontor og reisende poststed samtidig med at det drives korrespondanseundervisning, hvoretter følger et avsluttende teoretisk kursus på ca. 4 måneder.

I rekrutteringsordningen er videre fastsatt at det for tilsetting i stilling over postekspeditørs grad kreves at vedkommende har avlagt eksamen ved d e t h ø y e r e p o s t k u r s u s. Noe sånt kursus er ennå ikke holdt.

I 1939 ble antatt 35 budaspiranter (30 menn og 5 kvinner) og 47 postelever (41 menn og 6 kvinner).

Det første e l e v k u r s u s etter Postskolens opprettelse ble holdt i tidsrommet 19 september 1938—31 januar 1939 for postelever som var antatt i april 1937 etter den gamle elevordning. Slutteksamen ble holdt i tiden 1—15 februar 1939. Samtlige elever bestod eksamen. Gjennomsnittshovedkarakteren ble 1,79.

Det første b e g y n n e r k u r s u s for postelever ble holdt i Oslo i tidsrommet 16 oktober—4 desember 1939.

O p p g a v e over antatte budaspiranter og postelever, samt over eksamensresultater.

Ar	Antatte bud- aspiranter			Antatte post- elever			Deltakere i eksamener			Bestått post- eksamen		
	M.	K.	Tils.	M.	K.	Tils.	M.	K.	Tils.	M.	K.	Tils.
1937 ...	—	—	—	84	—	84	—	—	—	—	—	—
1938 ...	88	18	106	45	11	56	—	—	—	—	—	—
1939 ...	30	5	35	41	6	47	82	—	82	82	—	82

### D. Reisebidrag til posttjenestemenn.

5 posttjenestemenn ble i 1939 tilstått reisebidrag for studiereise til utlandet.

## IV. Postførslen.

## A. Postrutene.

Pr. 1 juli 1939 utgjorde den samlede lengde av jernbaner 3967 km. Herav var 3828 km statsbaner og 139 km privatbaner.

Det samlede antall tilbakelagte kilometer i jernbanepostrutene utgjorde i 1939 8 196 000, en stigning på 65 000 km = 0,8 % fra 1938.

Med hensyn til befordringsmåten stiller forholdet seg for de 4 siste år og for 1921 som nedenfor anført:

Jernbanepostruter <sup>1)</sup>	Tilbakelagte kilometer				
	1939	1938	1937	1936	1921
Med postekspedisjon . .	4 741 000	4 761 000	4 787 000	4 888 000	5 774 000
Togpost 1 . . . . .	622 000	560 000	510 000	464 000	98 000
—»— 2 . . . . .	1 415 000	1 445 000	1 366 000	1 191 000	292 000
—»— 3 . . . . .	—	—	—	—	—
—»— 4 . . . . .	888 000	882 000	864 000	790 000	368 000
Som ilgods . . . . .	530 000	483 000	467 000	473 000	22 000
Tilsammen . .	8 196 000	8 131 000	7 994 000	7 806 000	6 554 000

<sup>1)</sup> Togpost 1. d. e. konduktørpost med banko.

» 2. » » —» uten »

» 3. » » post som legges i konduktørvognen i reoler eller låseferdige skap (skappost).

» 4. » » post som legges i postkasser i eller utenpå togene (kassepost).

Gjennomsnittlig postbefordring pr. dag på hver km driftslengde:

Jernbanepostruter	Tilbakelagte kilometer				
	1939	1938	1937	1936	1921
Med postekspedisjon . .	3,27	3,27	3,27	3,34	4,56
Annen befordringsmåte	2,39	2,32	2,19	1,99	0,61
Tilsammen . .	5,66	5,59	5,46	5,33	5,17

Siden 1921 er antallet av tilbakelagte km i jernbanepostrutene steget med 1 642 000. For befordring med postekspedisjon er det en nedgang på 1 033 000 km, mens det for andre befordringsmåter er en stigning på 2 675 000 km.

For dampskipspostrutene, bipostrutene og landpostbudrutene s vedkommende henvises til poststatistikken for 1937, side 14—19.

Antallet av ikke-postførende rutebiler og dampskip hvor postkasse er anbrakt utgjorde i 1939 henholdsvis 64 og 46. Med disse befordringsmidler ble det sendt 601 000 alminnelige brevpostsendinger. Postførselsbidraget androg til ca. kr. 8 400.

Luftpoststruter. Teksttabell E gir oversikt over de i 1939 underholdte luftpoststruter.

Tabell E. Luftpoststruter 1939.

Ruter	Utført i tiden	Rutens lengde tur-retur	Ant. enkle turer		Postens vekt			Tilbakelegte km	Postverkets utgifter
			Fullførte	Innstilte og avbrutte	Brevpost	Blad og pakker	Tils.		
<i>Innenlands:</i>									
1. Oslo—Bergen . . .	$\frac{1}{6} - \frac{5}{9}$	610	164	0	15 727			50 000	} 490 000
2. Oslo—Kr.sand . . .	$\frac{1}{6} - \frac{22}{8}$	570	193	3	7 664	29534	52 925	55 000	
	$\frac{31}{8} - \frac{3}{9}$								
	$\frac{7}{9} - \frac{31}{10}$								
3. Bergen—Kr.sand	$\frac{1}{6} - \frac{2}{9}$	800	162	0	12 004	135	12 139	65 000	
4. Bergen—Tromsø	$\frac{1}{6} - \frac{4}{9}$	3 206	82	0	17 388	} 8 908	39 664	131 000	
5. T.heim—Tromsø	$\frac{1}{6} - \frac{2}{9}$	1 942	80	0	13 368				78 000
6. Tromsø—Kirkenes	$\frac{1}{6} - \frac{29}{8}$	1 168	76	2	3 937			114	4 051
<i>Utenlands:</i>									
1. Oslo—København (natrutten) . . . . .	$\frac{17}{4} - \frac{26}{8}$	1 022	200	34	53 961	1 964	55 925	102 000	} 10 200
2a. Oslo—København (Dagrutten) . . . . .	$\frac{16}{4} - \frac{31}{8}$	1 022	374	2	5 824	31	5 855	191 000	
b. Kb.havn—Hamburg—London . . .	$\frac{1}{6} - \frac{31}{8}$	2 026	182	2	1 515	20	1 535	184 000	2 800
3. Kristiansand—Amsterdam . . . . .	$\frac{1}{6} - \frac{22}{8}$	1 470	196	0	5 851	76	5 927	144 000	20 900
	$\frac{31}{8} - \frac{3}{9}$								
	$\frac{7}{9} - \frac{31}{10}$								
. Kristiansand—Aalborg—København og Aalborg—Esbj.	$\frac{1}{6} - \frac{30}{9}$	1 330	200	10	459	—	459	133 000	600
5. Rute 1621, Oslo—København	$\frac{18}{10} - \frac{31}{12}$	1 022	122	10	4 000	—	4 000	62 000	13 600
Tilsammen . . . . .		16 188	2 031	63	141 698	40 782	182 480	1 239 000	1 868 100
Tilsvarende tall 1938		10 622	1 458	66	177 267	37 821	215 088	971 000	611 000

<sup>1</sup> For førsel av avispost med de innenrikske luftruter har D. N. L. dessuten fått en særskilt godtgjøring av kr. 22.352.—.

### B. Postførselsutgiftene.

Utgiftene til postførsel har for nedennevnte budsjettår stillet seg som følger, i beløp og i prosent av Postverkets samtlige utgifter:

1938/39	1937/38	1936/37	1935/36	1913/14
kr.	kr.	kr.	kr.	kr.
10 028 000	9 386 000	9 232 000	8 846 000	3 983 000
28 %	28 %	30 %	30 %	43 %

For de to siste budsjettår fordeler utgiftene seg på de forskjellige slags postførsel således:

	Budsjettår		Økning 1938/39 kr.
	1938/39 kr.	1937/38 kr.	
Bipostruter . . . . .	764 000	705 000	59 000
Jernbaner . . . . .	4 080 000	4 085 000	÷ 5 000
Dampskip . . . . .	3 765 000	3 431 000	334 000
Til og fra jernbaner og dampskip . .	127 000	118 000	9 000
Med luftfartøy . . . . .	603 000	311 000	292 000
Fremmed postområde . . . . .	607 000	632 000	÷ 25 000
Automobil i hovedruter . . . . .	82 000	104 000	÷ 22 000
Tilsammen . . . . .	10 028 000	9 386 000	642 000

Utgiftene til l a n d p o s t b u d er ikke regnet med i oversikten. Disse utgifter har utgjort:

1938/39 kr.	1937/38 kr.	1936/37 kr.	1935/36 kr.	1913/14 kr.
2 656 000	2 473 000	2 313 000	2 167 000	417 000

### C. Svalbard.

Postforbindelsen med Svalbard har i sesongen 1939 stillet seg som følger: Det er sendt post med «Store Norske»s skip m. fl.

- Til Longyearbyen i tiden april—september 67 turer.
- Fra Longyearbyen til Norge i tiden april—september 70 turer.
- Troms Fylkes Dampskipsselskap «D/S Lyngen» i tiden 30 juni—8 september, i alt 6 turer.

Longyearbyen poståpneri var i virksomhet fra 25 april til 16 september.

Ny - A l e s u n d b r e v h u s var i virksomhet i 1939 fra 5 juli til 1 september.

Nedenfor følger en oversikt over posttrafikken på Svalbard i de otte siste sesonger og over Postverkets inntekter og utgifter ved denne posttrafikk.

#### I. Post til Svalbard.

År	Alm. brevpostsendinger	Rek. sendinger	Verdibrev		Verdipakker		Alminnelige pakker	Postanvisninger		Blad
	Antall	Antall	Antall	Kroner	Antall	Kroner	Antall	Antall	Kroner	Antall
1932	20 000	573	88	46 400	27	17 000	2 095	30	4 600	20 000
1933	16 700	563	106	47 000	29	3 200	2 511	27	5 700	21 900
1934	19 800	627	141	68 000	43	8 200	2 954	46	13 000	28 300
1935	20 000	578	150	67 000	29	17 500	3 152	50	4 000	30 600
1936	29 300	413	115	59 200	13	1 800	1 136	53	7 100	36 300
1937	30 200	413	134	55 700	9	1 800	1 270	54	6 000	37 100
1938	30 800	473	108	41 800	12	2 400	1 427	39	1 900	39 300
1939	33 900	541	145	77 400	22	5 700	2 354	79	8 200	40 300

II. Post fra Svalbard.

År	Alm. brevpostsendinger	Rek. sendinger	Verdibrev		Verdipakker		Alminnelige pakker	Postanvisninger		Blad
	Antall	Antall	Antall	Kroner	Antall	Kroner	Antall	Antall	Kroner	Antall
1932	40 000	314	92	19 000	38	21 600	252	5 834	842 200	—
1933	31 300	318	47	16 200	13	8 100	197	5 927	1 011 000	—
1934	37 600	329	69	17 400	23	17 200	212	6 874	1 217 300	—
1935	32 600	324	61	15 800	16	6 500	198	6 902	1 257 000	—
1936	47 700	393	69	24 800	12	2 500	209	7 214	1 374 400	—
1937	48 200	458	63	18 400	5	4 300	304	7 795	1 456 600	—
1938	57 000	420	80	18 600	19	4 900	326	8 653	1 610 300	—
1939	47 700	583	55	10 900	28	6 200	343	9 283	1 854 200	—

III. Inntekter og utgifter vedkommende postutvekslingen med Svalbard.

År	Inntekter	Utgifter		
		Lønninger <sup>1)</sup>	Andre utgifter <sup>2)</sup>	Tilsammen
	Kr.	Kr.	Kr.	Kr.
1932	7 711	1 860	4 314	6 174
1933	7 465	2 674	4 098	6 772
1934	8 695	3 040	5 149	8 189
1935	8 634	2 975	4 895	7 870
1936	9 012	2 929	5 136	8 065
1937	8 000	3 274	5 220	8 494
1938	12 107	2 892	6 099	8 991
1939	12 729	3 428	6 368	9 796

<sup>1)</sup> Lønn m. v. til poståpnerne. <sup>2)</sup> Utgifter til posttransporten m. v.

V. Posttrafikken.

A. Alminnelig oversikt.

Postmengden i året 1939 vil framgå av tabellene 1—4. Antallet av alminnelige brevpostsendinger er beregnet for året etter telling i to perioder av 7 dagers varighet. Statistikken over postabonnenter på innenrikske blad, postsendte bladpakker og bladeksemplarer er utarbeidet på grunnlag av oppgaver fra bladutgiverne. Rek.- og verdibrev, pakker, anvisninger, kreditiver, postoppkrav og inkassasjoner er oppført med det virkelige antall etter vedkommende protokoller m. v. ved poststedene. Assuransebeløpet for verdibrev og verdipakker er derimot beregnet for året etter oppsummering i to tellingsperioder.

I tabell 5 er oppført de enkelte fylkers frimerkesalg og sendte brevpostmengde. Frimerkesalget refererer seg til budsjettåret 1938/39, mens brevpostmengden refererer seg til kalenderåret 1939 og omfatter alminnelige sendinger. En har i år på grunn av de ekstraordinære forhold måttet sløffe de vanlige opplysninger i denne tabell om de enkelte poststeders frimerkesalg og brevpostmengde samt herredenes navn og folkemengden på de forskjellige steder.

Postmengdens bevegelse belyses ytterligere i 7 diagrammer i dette tekstkapitel.



## a. Antall postsendinger.

Nedenfor følger en oversikt over antallet av postsendinger i årene 1939 og 1938.

	Ar 1939 Antall	Ar 1938 Antall	Stigning i 1939. Antall	Pst.
<b>I. Brevpost-</b>				
<b>sendinger:</b>				
Innenrikske . . . . .	163 450 000	157 985 000	5 465 000	3,5
Til utlandet . . . . .	13 635 000	14 419 000	÷ 784 000	÷ 5,4
Fra utlandet . . . . .	18 289 000	18 905 000	÷ 616 000	÷ 3,3
Tilsammen..	195 374 000	191 309 000	4 065 000	2,1
<b>II. Pakker:</b>				
Innenrikske . . . . .	2 471 000	2 281 000	190 000	8,3
Til utlandet . . . . .	120 000	157 000	÷ 37 000	÷ 23,6
Fra utlandet . . . . .	372 000	400 000	÷ 28 000	÷ 7,0
Tilsammen..	2 963 000	2 838 000	125 000	4,4
<b>III. Postanvis-</b>				
<b>ninger:</b>				
Innenrikske . . . . .	6 796 000	6 387 000	409 000	6,4
Til utlandet . . . . .	92 000	133 000	÷ 41 000	÷ 30,8
Fra utlandet . . . . .	137 000	224 000	÷ 87 000	÷ 38,8
Tilsammen..	7 025 000	6 744 000	281 000	4,2
<b>IV. Blad (samtl. ekspl.):</b>				
Innenrikske . . . . .	155 245 000	158 028 000	÷ 2 783 000	÷ 1,8
Til utlandet . . . . .	1 309 000	1 284 000	25 000	1,9
Fra utlandet . . . . .	1 671 000	1 647 000	24 000	1,5
Tilsammen..	158 225 000	160 959 000	÷ 2 734 000	÷ 1,7
<b>I—IV. Samtlige sendinger:</b>				
Innenrikske . . . . .	327 962 000	324 681 000	3 281 000	1,0
Til utlandet . . . . .	15 156 000	15 993 000	÷ 837 000	÷ 5,2
Fra utlandet . . . . .	20 469 000	21 176 000	÷ 707 000	÷ 3,3
Tilsammen..	363 587 000	361 850 000	1 737 000	0,5

Det samlede antall postsendinger utgjorde ca. 364 millioner, hvilket er 1,7 millioner eller 0,5 pst. mer enn det foregående år. Stigningen har i de siste fem år utgjort i prosent:

Ar 1939	Ar 1938	Ar 1937	Ar 1936	Ar 1935
0,5 %	3,2 %	7,9 %	3,9 %	1,6 %

De innenrikske postsendinger androg til ca. 328 millioner, posten til utlandet til ca. 15 millioner og posten fra utlandet til ca. 20 millioner. Sammenlignet med det foregående år steg de innenrikske postsendinger med 1,0 %, mens sendingene til og fra utlandet viste en nedgang på henholdsvis 5,2 % og 3,3 %.

For de siste fem år har postmengden fra utlandet utgjort i prosent av postmengden til utlandet:

Ar 1939	Ar 1938	Ar 1937	Ar 1936	Ar 1935
135 %	132 %	141 %	135 %	135 %

Postmengden i 1939 fordeler seg på de forskjellige slags postsaker som følger:

	Brevpost Pst.	Pakker Pst.	Anvisn. Pst.	Blad Pst.	I alt Pst.
Innenrikske . . . . .	83,7	83,4	96,7	98,1	90,2
Til utlandet . . . . .	7,0	4,0	1,3	0,8	4,2
Fra utlandet . . . . .	9,3	12,6	2,0	1,1	5,6
Samtlige sendinger	100,0	100,0	100,0	100,0	100,0

	Innenrikske Pst.	Til utlandet Pst.	Fra utlandet Pst.	I alt Pst.
Brevpost . . . . .	49,8	90,0	89,3	53,7
Pakker . . . . .	0,8	0,8	1,8	0,8
Anvisninger . . . . .	2,1	0,6	0,7	1,9
Blad . . . . .	47,3	8,6	8,2	43,6
Samtlige sendinger..	100,0	100,0	100,0	100,0

Middeltallet pr. innbygger av samtlige postsendinger utgjør:

Ar 1939	Ar 1938	Ar 1937	Ar 1936	Ar 1913
124	124	121	112	99

I teksttabelle B foran er tatt inn en oversikt over hvorledes antallet av sendte alminnelige brevpostsendinger i året 1939 fordeler seg på de forskjellige fylker, og over middeltallet pr. innbygger i fylkene av slike sendinger.

I teksttabelle F er tatt inn en oversikt over antallet av postsendinger i årene 1900—1939.

Tabell F. Oversikt over det samlede antall postsendinger (innenrikske samt til og fra utlandet) i årene 1900—1939.

År	Brevpostsendinger								Pakker	Postanvisninger	Blad og tidskrifter. Samtlige eksempl.	Samtl. sendinger		Derav var:		
	Alminnelige portoppliktige			Alm. portofri	Verdi-brev	Rek. brev-sendinger	Til-sammen	Antall				Årlig stigning	Postoppkrav	Bokførte sendinger		
	Brev	Brevkort	Korsbånd											I alt	Årlig stigning	
	1000 stkr.	1000 stkr.	1000 stkr.	1000 stkr.	1000 stkr.	1000 stkr.	1000 stkr.	1000 stkr.	1000 stkr.	1000 stkr.	1000 stkr.	Pst.	1000 stkr.	1000 stkr.	Pst.	
1900	37 808	4 695	7 922	3 232	2 760	1 098	57 515	603	484	56 507	<b>115 109</b>		150	4 945		
1905	45 913	12 400	10 266	3 981	3 162	1 302	77 024	769	797	69 233	<b>147 823</b>	5,0	267	6 030	4,0	
1910	60 286	17 040	14 587	6 165	4 552	1 702	104 332	1 658	1 329	91 746	<b>199 065</b>	6,0	433	9 241	9,3	
1913	74 014	18 145	16 298	7 360	5 719	2 458	123 994	2 346	1 782	116 334	<b>244 456</b>	6,9	649	12 305	9,8	
1915	76 114	18 670	15 653	7 991	6 080	2 572	127 080	2 685	2 004	140 573	<b>272 342</b>	5,5	734	13 341	4,1	
1920	105 015	15 659	17 023	10 634	6 612	5 046	159 989	4 187	2 882	185 268	<b>352 326</b>	5,1	1 137	18 727	7,0	
1925	99 590	11 482	22 413	11 669	5 065	4 478	154 697	3 534	3 471	172 260	<b>333 962</b>	÷ 1,2	995	16 548	÷ 2,6	
1926	100 675	11 534	22 740	1 024	4 492	4 353	144 818	3 648	4 015	166 351	<b>318 832</b>	÷ 4,5	1 206	16 508	÷ 0,2	
1927	101 179	11 561	22 975	1 126	4 151	4 183	145 175	3 364	4 061	164 271	<b>316 871</b>	÷ 0,6	993	15 759	÷ 4,5	
1928	104 419	10 470	25 062	1 104	3 994	4 258	149 307	3 221	4 176	156 079	<b>312 783</b>	÷ 1,3	870	15 649	÷ 0,7	
1929	105 463	10 580	25 474	1 140	3 835	4 350	150 842	3 138	4 472	155 128	<b>313 580</b>	0,3	850	15 795	0,9	
1930	108 115	10 843	26 080	1 122	3 594	4 369	154 123	2 970	4 674	161 684	<b>323 451</b>	3,1	834	15 607	÷ 1,2	
1931	107 246	9 434	24 182	1 082	3 396	4 370	149 710	2 685	4 573	154 406	<b>311 374</b>	÷ 3,7	816	15 024	÷ 3,7	
1932	107 294	9 404	23 390	1 105	3 193	4 262	148 648	2 332	4 380	145 247	<b>300 607</b>	÷ 3,5	678	14 167	÷ 5,7	
1933	107 307	9 382	23 401	1 096	3 033	4 141	148 360	2 162	4 502	145 905	<b>300 929</b>	0,1	654	13 838	÷ 2,3	
1934	108 861	9 033	28 646	1 190	2 939	4 047	154 716	2 123	4 820	146 457	<b>308 116</b>	2,4	668	13 929	0,7	
1935	111 729	8 912	30 136	1 214	2 904	4 137	159 032	2 151	5 214	146 560	<b>312 957</b>	1,6	698	14 406	3,4	
1936	116 572	8 900	32 349	1 240	2 924	4 346	166 331	2 307	5 513	150 877	<b>325 028</b>	3,9	680	15 090	4,7	
1937	128 790	10 499	34 889	1 358	2 957	4 536	183 029	2 567	6 155	158 984	<b>350 735</b>	7,9	741	16 215	7,5	
1938	134 836	10 786	36 660	1 429	2 967	4 631	191 309	2 838	6 744	160 959	<b>361 850</b>	3,2	785	17 180	5,9	
1939	138 166	10 698	37 485	1 476	2 934	4 615	195 374	2 963	7 025	158 225	<b>363 587</b>	0,5	703	17 537	2,1	
Stign. 1900—1913	36 206	13 450	8 376	4 128	2 959	1 360	66 479	1 743	1 298	59 827	<b>129 347</b>	112,3	499	7 360	148,8	
Stign. 1913—1939	64 152	÷7 447	21 187	÷5 884	÷2785	2 157	71 380	617	5 243	41 891	<b>119 131</b>	48,7	54	5 232	42,5	

Diagram I.  
Postsendinger i alt i årene  
1900—1939.

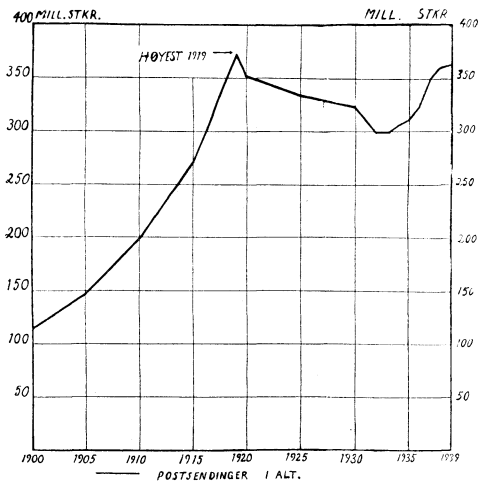


Diagram II.  
Almindelige brevpostsendinger  
i årene 1900—1939.

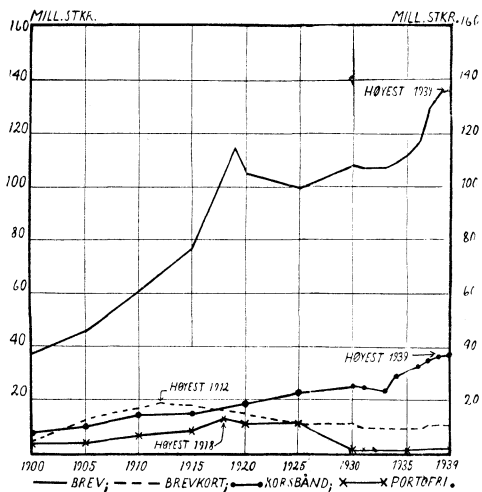
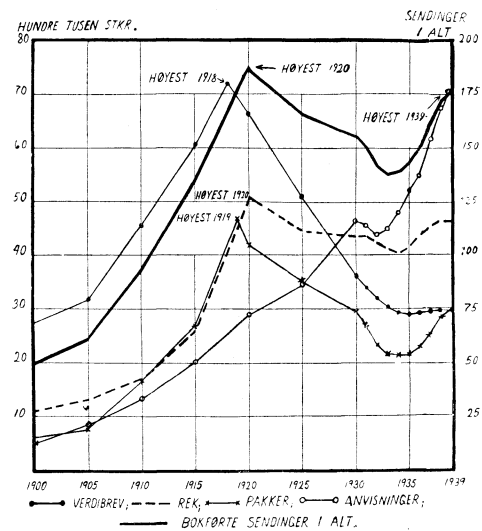


Diagram III.  
Bokførte sendinger i årene  
1900—1939.



## b. Verdibeløp.

Nedenfor følger oversikt over assurance-, postanvisnings-, postoppkravs- og postinkassasjonsbeløpene for de to siste år:

	Ar 1939 Kroner	Ar 1938 Kroner	Stigning i 1939 Kroner	Pst.
<b>1. Assurancebeløp:</b>				
Innenrikske ..	1 122 599 000	1 036 460 000	86 139 000	8,3
Til utlandet ..	8 634 000	9 632 000	÷ 998 000	÷ 10,4
Fra utlandet .	8 507 000	8 445 000	62 000	0,7
Tilsammen	1 139 740 000	1 054 537 000	85 203 000	8,1
<b>2. Postanvisningsbeløp:</b>				
Innenrikske ..	518 188 000	463 398 000	49 790 000	10,6
Til utlandet ..	2 413 000	3 282 000	÷ 869 000	÷ 26,5
Fra utlandet .	4 776 000	6 159 000	÷ 1 383 000	÷ 22,5
Tilsammen	525 377 000	477 839 000	47 538 000	9,9
<b>1—2. Samtlige verdibeløp:</b>				
Innenrikske ..	1 640 787 000	1 504 858 000	135 929 000	9,0
Til utlandet ..	11 047 000	12 914 000	÷ 1 867 000	÷ 14,5
Fra utlandet .	13 283 000	14 604 000	÷ 1 321 000	÷ 9,0
Tilsammen	1 665 117 000	1 532 376 000	132 741 000	8,7
<b>Postoppkravsbeløp:</b>				
Innenrikske ..	13 214 000	12 249 000	965 000	7,9
Til utlandet ..	1 006 000	2 163 000	÷ 1 157 000	÷ 53,5
Fra utlandet .	1 211 000	1 866 000	÷ 655 000	÷ 35,1
Tilsammen	15 431 000	16 278 000	÷ 847 000	÷ 5,2
<b>Postinkassasjonsbeløp:</b>				
Innenrikske ..	73 964 000	51 650 000	22 314 000	43,2
Fra utlandet .	20 000	31 000	÷ 11 000	÷ 35,5
Tilsammen..	73 984 000	51 681 000	22 303 000	43,2

For assurancebeløpenes fordeling på brev og pakker redegjøres det nedenfor.

For hele landet andrar det beløp som Postverket er ansvarlig for til ca. 1 665 millioner kroner i 1939, hvilket er ca. 133 millioner (8,7 %) mer enn i 1938.

I teksttabelle G er tatt inn en oversikt over verdibeløp i tidsrommet 1900—1939.

Tabell G. Verdibeløp (underrett for innenrikske verdisendinger og for verdisendinger til og fra utlandet) for årene 1900—1939.

År	Verdibrev	Verdi- pakker	Post- anvisnin- ger	Samtlige verdibeløp	5-årlig stigning	Post- oppkrav	Inkassa- sjons- sendin- ger
	1000 kr.	1000 kr.	1000 kr.	1000 kr.	Pst.	1000 kr.	1000 kr.
1900 .....	407 280	42 934	27 186	<b>477 400</b>	—	1 778	—
1905 .....	453 175	32 234	42 454	<b>527 863</b>	<b>10,6</b>	2 804	—
1910 .....	609 524	78 087	72 147	<b>759 758</b>	<b>43,9</b>	4 899	436
1915 .....	956 947	97 607	114 861	<b>1 169 415</b>	<b>53,9</b>	8 209	307
1920 .....	2 340 417	324 917	199 131	<b>2 864 465</b>	<b>144,9</b>	24 744	279
1925 .....	1 818 330	164 713	289 518	<b>2 273 561</b>	÷ <b>20,6</b>	23 046	173
1930 .....	997 715	102 929	319 363	<b>1 420 007</b>	÷ <b>37,5</b>	17 483	632
1935 .....	749 462	71 530	329 035	<b>1 150 027</b>	÷ <b>19,0</b>	13 399	19 292
1936 .....	772 703	96 115	364 277	<b>1 233 095</b>	—	13 315	26 822
1937 .....	892 282	103 918	432 988	<b>1 429 188</b>	—	15 081	41 051
1938 .....	947 847	106 690	477 839	<b>1 532 376</b>	—	16 278	51 681
1939 .....	993 687	146 053	525 377	<b>1 665 117</b>	—	15 431	73 984

### B. Brevpostsendinger.

Nedenfor følger en oversikt over antallet av brevpostsendinger i de to siste år. Opptellingen av de alminnelige brevpostsendinger ble foretatt summarisk begge år.

#### 1. Alminnelige portopliktige sendinger:

	Ar 1939	Ar 1938	Stigning i 1939	
	Antall	Antall	Antall	Pst.
<b>Brev:</b>				
Innenrikske ..	118 643 000	114 373 000	4 270 000	3,7
Til utlandet ..	8 974 000	9 477 000	÷ 503 000	÷ 5,3
Fra utlandet .	10 549 000	10 986 000	÷ 437 000	÷ 4,0
Tilsammen	138 166 000	134 836 000	3 330 000	2,5
<b>Brevkort:</b>				
Innenrikske ..	8 565 000	8 563 000	2 000	—
Til utlandet ..	844 000	892 000	÷ 48 000	÷ 5,4
Fra utlandet .	1 289 000	1 331 000	÷ 42 000	÷ 3,2
Tilsammen	10 698 000	10 786 000	÷ 88 000	÷ 0,8
<b>Korsbånd:</b>				
Innenrikske ..	28 287 000	27 224 000	1 063 000	3,9
Til utlandet ..	3 194 000	3 360 000	÷ 166 000	÷ 4,9
Fra utlandet .	6 004 000	6 076 000	÷ 72 000	÷ 1,2
Tilsammen	37 485 000	36 660 000	825 000	2,2

#### 2. Alminnelige postsakssendinger:

Innenrikske ..	1 437 000	1 387 000	50 000	3,6
Til utlandet ..	23 000	24 000	÷ 1 000	÷ 4,2
Fra utlandet .	16 000	18 000	÷ 2 000	÷ 11,1
Tilsammen	1 476 000	1 429 000	47 000	3,3

	Ar 1939 Antall	Ar 1938 Antall	Stigning i 1939 Antall	Pst.
<b>3. Verdibrev:</b>				
Innenrikske ..	2 885 000	2 921 000	÷ 36 000	÷ 1,2
Til utlandet ..	38 000	35 000	3 000	8,6
Fra utlandet .	11 000	11 000	-	-
Tilsammen	2 934 000	2 967 000	÷ 33 000	÷ 1,1
<b>4. Rekommanderte sendinger:</b>				
Innenrikske ..	3 633 000	3 517 000	116 000	3,3
Til utlandet ..	562 000	631 000	÷ 69 000	÷10,9
Fra utlandet .	420 000	483 000	÷ 63 000	÷13,0
Tilsammen	4 615 000	4 631 000	÷ 16 000	÷ 0,3
<b>I—4. Samtlige brevpostsendinger:</b>				
Innenrikske ..	163 450 000	157 985 000	5 465 000	3,5
Til utlandet ..	13 635 000	14 419 000	÷784 000	÷ 5,4
Fra utlandet .	18 289 000	18 905 000	÷616 000	÷ 3,3
Tilsammen	195 374 000	191 309 000	4 065 000	2,1
Antallet av ilbudsendinger utgjorde i 1939: Innenrikske 27 200, til utlandet 9 600, fra utlandet 36 800.				
Antallet av luftpostsendinger utgjorde i 1939: Til utlandet 140 000, fra utlandet 144 000.				
<b>Korsbåndssendingene fordeler seg således:</b>				
<b>1. Trykksaker:</b>				
Innenrikske ..	27 493 000	26 418 000	1 075 000	4,1
Til utlandet ..	3 002 000	3 161 000	÷159 000	÷ 5,0
Fra utlandet .	5 529 000	5 591 000	÷ 62 000	÷ 1,1
Tilsammen	36 024 000	35 170 000	854 000	2,4
<b>2. Forretningspapirer:</b>				
Innenrikske ..	220 000	212 000	8 000	3,8
Til utlandet ..	51 000	52 000	÷ 1 000	÷ 1,9
Fra utlandet .	60 000	58 000	2 000	3,4
Tilsammen	331 000	322 000	9 000	2,8
<b>3. Vareprøver:</b>				
Innenrikske ..	574 000	594 000	÷ 20 000	÷ 3,4
Til utlandet ..	135 000	141 000	÷ 6 000	÷ 4,3
Fra utlandet .	405 000	417 000	÷ 12 000	÷ 2,9
Tilsammen	1 114 000	1 152 000	÷ 38 000	÷ 3,3
<b>4. Småpakker:</b>				
Til utlandet ..	6 000	6 000	-	-
Fra utlandet .	10 000	10 000	-	-
Tilsammen	16 000	16 000	-	-



	Ar 1939		Ar 1938		Stigning i 1939	
	Antall		Antall		Antall	Pst.
<b>1—4. Samtlige korsbånd:</b>						
Innenrikske ..	28 287 000		27 224 000		1 063 000	3,9
Til utlandet ..	3 194 000		3 360 000		÷ 163 000	÷ 4,9
Fra utlandet .	6 004 000		6 076 000		÷ 72 000	÷ 1,2
Tilsammen	37 485 000		36 660 000		825 000	2,2

A s s u r a n s e b e l ø p e t for verdibrev utgjorde:

	Kroner	Kroner	Kroner	Pst.
Innenrikske ..	982 261 000	935 857 000	46 404 000	5,0
Til utlandet ..	7 480 000	8 245 000	÷ 765 000	÷ 9,3
Fra utlandet .	3 946 000	3 745 000	201 000	5,4
Tilsammen	993 687 000	947 847 000	45 840 000	4,8

Det samlede antall av brevpostsendinger utgjorde i 1939 ca. 195 millioner. For nedennevnte år stiller brevpostmengden seg som følger, angitt i millioner:

Ar 1939	Ar 1938	Ar 1937	Ar 1936	Ar 1913
195	191	183	166	124

Av brevpostmengden i 1939 var 163,5 millioner innenrikske sendinger, 13,6 millioner sendinger til utlandet og 18,3 millioner sendinger fra utlandet.

Antallet av alminnelige portopliktige brev utgjorde 138 millioner, brevkort 11 millioner, korsbånd 37 millioner, postsakssendinger 1,5 millioner, verdibrev 2,9 millioner og rekommanderte sendinger 4,6 millioner.

Teksttabell H inneholder oppgave over antallet av brevpostsendinger i tidsrommet 1900—1939.

Angående brevpostmengden i tidsrommet 1848—1900, se poststatistikken for 1923, side 28.

Tabell H. Brevpostsendinger i årene 1900—1939.

År	Innenrikske		Til utlandet		Fra utlandet		Samtlige brevpostsendinger	
	Antall	5-årlig stigning	Antall	5-årlig stigning	Antall	5-årlig stigning	Antall	5-årlig stigning
	1000 stk.	Pst.	1000 stk.	Pst.	1000 stk.	Pst.	1000 stk.	Pst.
1900 .....	43 097	—	5 804	—	8 614	—	57 515	—
1905 .....	54 958	27,5	8 693	49,3	13 373	55,2	77 024	33,9
1910 .....	80 478	46,4	9 768	12,4	14 086	5,3	104 332	35,5
1915 .....	103 782	29,0	9 500	÷ 2,7	13 798	÷ 2,0	127 080	21,8
1920 .....	128 680	24,0	13 358	40,6	17 951	30,1	159 989	25,9
1925 .....	125 980	÷ 2,1	11 798	÷ 11,7	16 919	÷ 5,8	154 697	÷ 3,3
1930 .....	120 587	÷ 4,3	13 391	13,5	20 145	19,1	154 123	÷ 0,4
1935 .....	130 502	8,2	12 287	÷ 8,2	16 243	÷ 19,4	159 032	3,2
1936 .....	137 142	—	12 522	—	16 667	—	166 331	—
1937 .....	150 839	—	13 451	—	18 739	—	183 029	—
1938 .....	157 985	—	14 419	—	18 905	—	191 309	—
1939 .....	163 450	—	13 635	—	18 289	—	195 374	—

T e k s t t a b e l l I inneholder oppgave over antallet av brevpostsendinger, pakker, anvisninger og blad, innenriks samt til og fra utlandet i tidsrommet 1900—1939. Oversikt over bevegelsen på dette område får en også i t e k s t t a b e l l I\*, som inneholder oppgave over relative tall for nevnte sendinger i samme tidsrom, når tallene for året 1900 settes = 100. Oppgaven viser at den samlede postmengde i hele perioden er steget med 216 % (indekstall for 1939: 316). Den innenrikske postmengde er steget med 234 % og postmengden til og fra utlandet med henholdsvis 120 % og 102 %. Anvisningene er steget med 1351 %, pakkeposten med 391 %, bladene med 180 % og brevposten med 240 %.

På foten av tabellen er angitt den prosentvise stigning i periodene 1900—1913 og 1913—1939.

### Lokalpost.

I tidsrommet 24—30 april 1939 ble det ved 21 av de største postkontorer tatt opp statistikk over antallet av sendte alminnelige betalte brev, brevkort og korsbånd — særskilt for lokalpost og for post til innlandet for øvrig. Postmengden ved de øvrige poststeder er beregnet forholdsmessig på grunnlag av tidligere undersøkelser.

Resultatet stiller seg for nedennevnte år som følger:

År	Sendt brevpost	Lokalpost	Lokalpost i prosent av den sendte brevpost
	Antall	Antall	Prosent
1928 .....	116 250 000	20 550 000	17,7
1929 .....	118 410 000	20 900 000	17,7
1931 .....	110 850 000	20 790 000	18,8
1933 .....	117 310 000	21 770 000	18,6
1935 .....	125 200 000	23 380 000	18,7
1937 .....	145 340 000	29 520 000	20,3
1939 .....	161 360 000	35 630 000	22,1
Stigning fra 1937:			
Antall .....	16 020 000	6 110 000	
Prosent .....	11,0 %	20,7 %	

Under «Sendt brevpost» er tatt med det samlede antall sendte betalte brev, brevkort og korsbånd til innlandet og lokalt under ett.

Under «Lokalpost» er tatt med de tilsvarende betalte lokale brev, brevkort og korsbånd.

Sammenlignet med særstatistikken over lokalpost i 1937, stiller forholdet i 1939 seg som følger:

År	Brev	Brevkort	Korsbånd	Tilsammen
1937 .....	21 050 000	1 640 000	6 830 000	29 520 000
1939 .....	25 930 000	1 870 000	7 830 000	35 630 000
Stigning .....	4 880 000	230 000	1 000 000	6 110 000
I prosent .....	23,2 %	14,0 %	14,6 %	20,7 %

Den samlede sendte brevpost til innlandet og lokalt under ett viser ved tellingen i 1939 en beregnet stigning på 16,0 mill. sendinger eller 11,0 %. Særskilt for lokalposten er stigningen 6,1 mill. sendinger eller 20,7 %.

Av de enkelte slags lokalpost viser de lokale brev, brevkort og korsbånd en beregnet stigning på henholdsvis 23,2 %, 14,0 % og 14,6 %.

Tabell I. Antall brevpostsendinger, pakker,

År	Brevpost				Pakker				Anvis-	
	A	B	C	D	A	B	C	D	A	B
1900.....	1000 stkr. 43 097	1000 stkr. 5 804	1000 stkr. 8 614	1000 stkr. <b>57 515</b>	1000 stkr. 341	1000 stkr. 36	1000 stkr. 226	1000 stkr. <b>603</b>	1000 stkr. 293	1000 stkr. 116
1905.....	54 958	8 693	13 373	<b>77 024</b>	407	50	312	<b>769</b>	448	178
1910.....	80 478	9 768	14 086	<b>104 332</b>	1 078	88	492	<b>1 658</b>	818	289
1913.....	95 698	11 434	16 862	<b>123 994</b>	1 517	105	724	<b>2 346</b>	1 157	403
1915.....	103 782	9 500	13 798	<b>127 080</b>	1 863	218	604	<b>2 685</b>	1 557	282
1920.....	128 680	13 358	17 951	<b>159 989</b>	3 201	188	798	<b>4 187</b>	2 534	301
1925.....	125 980	11 798	16 919	<b>154 697</b>	2 708	154	672	<b>3 534</b>	3 217	195
1930.....	120 587	13 391	20 145	<b>154 123</b>	2 082	180	708	<b>2 970</b>	4 238	217
1931.....	117 854	12 545	19 311	<b>149 710</b>	1 912	164	609	<b>2 685</b>	4 129	168
1932.....	121 352	11 303	15 993	<b>148 648</b>	1 749	139	444	<b>2 332</b>	4 113	55
1933.....	121 273	11 248	15 839	<b>148 360</b>	1 667	120	375	<b>2 162</b>	4 192	75
1934.....	127 379	11 682	15 655	<b>154 716</b>	1 650	116	357	<b>2 123</b>	4 494	79
1935.....	130 502	12 287	16 243	<b>159 032</b>	1 672	125	354	<b>2 151</b>	4 876	82
1936.....	137 142	12 522	16 667	<b>166 331</b>	1 819	121	367	<b>2 307</b>	5 178	91
1937.....	150 839	13 451	18 739	<b>183 029</b>	2 047	131	389	<b>2 567</b>	5 817	115
1938.....	157 985	14 419	18 905	<b>191 309</b>	2 281	157	400	<b>2 838</b>	6 387	133
1939.....	163 450	13 635	18 289	<b>195 374</b>	2 471	120	372	<b>2 963</b>	6 796	92
Stigning 1900—1913.	52 601	5 630	8 248	<b>66 479</b>	1 176	69	498	<b>1 743</b>	864	287
Stigning 1913—1939.	67 752	2 201	1 427	<b>71 380</b>	954	15	÷352	<b>617</b>	5 639	÷311

Tabell I\*. Relative tall for brevpost, pakker, anvisninger og blad

1900.....	100	100	100	<b>100</b>	100	100	100	<b>100</b>	100	100
1905.....	128	150	155	<b>134</b>	119	139	138	<b>127</b>	153	153
1910.....	187	168	164	<b>181</b>	316	244	218	<b>275</b>	279	249
1913.....	222	197	196	<b>216</b>	445	292	320	<b>389</b>	395	347
1915.....	241	164	160	<b>221</b>	546	605	267	<b>445</b>	531	243
1920.....	299	230	208	<b>278</b>	939	522	353	<b>694</b>	865	259
1925.....	292	203	196	<b>269</b>	794	428	297	<b>586</b>	1 098	168
1930.....	280	231	234	<b>268</b>	611	500	313	<b>493</b>	1 446	187
1931.....	273	216	224	<b>260</b>	561	456	269	<b>445</b>	1 409	145
1932.....	282	195	186	<b>258</b>	513	386	196	<b>387</b>	1 404	47
1933.....	281	194	184	<b>258</b>	489	333	166	<b>359</b>	1 431	65
1934.....	296	201	182	<b>269</b>	484	322	158	<b>352</b>	1 534	68
1935.....	303	211	189	<b>277</b>	490	347	157	<b>357</b>	1 664	71
1936.....	318	216	193	<b>289</b>	533	336	162	<b>383</b>	1 767	78
1937.....	350	232	218	<b>318</b>	600	364	172	<b>426</b>	1 985	99
1938.....	367	248	219	<b>333</b>	669	436	177	<b>471</b>	2 180	115
1939.....	379	235	212	<b>340</b>	725	333	165	<b>491</b>	2 319	79
Stign. i pst. 1900—1913.	122	97	96	<b>116</b>	345	192	220	<b>289</b>	295	247
1913—1939.	71	19	8	<b>57</b>	63	14	÷48	<b>26</b>	487	÷77

A = Innenrikske sendinger. B = Sendinger til utlandet. C = Sendinger fra utlandet.

## anvisninger og blad i tidsrommet 1900—1939.

ninger		Blad				Samlet postmengde			
C	D	A	B	C	D	A	B	C	D
1000 stkr.	1000 stkr.	1000 stkr.	1000 stkr.	1000 stkr.	1000 stkr.	1000 stkr.	1000 stkr.	1000 stkr.	1000 stkr.
75	<b>484</b>	54 359	922	1 226	<b>56 507</b>	98 090	6 878	10 141	<b>115 109</b>
171	<b>797</b>	66 683	1 275	1 275	<b>69 233</b>	122 496	10 196	15 131	<b>147 823</b>
222	<b>1 329</b>	88 827	1 304	1 615	<b>91 746</b>	171 201	11 449	16 415	<b>199 065</b>
222	<b>1 782</b>	112 618	1 478	2 238	<b>116 334</b>	210 990	13 420	20 046	<b>244 456</b>
165	<b>2 004</b>	136 042	1 437	3 094	<b>140 573</b>	243 244	11 437	17 661	<b>272 342</b>
47	<b>2 882</b>	179 832	1 544	3 892	<b>185 268</b>	314 247	15 391	22 688	<b>352 326</b>
59	<b>3 471</b>	169 196	1 212	1 852	<b>172 260</b>	301 101	13 359	19 502	<b>333 962</b>
219	<b>4 674</b>	158 247	1 579	1 858	<b>161 684</b>	285 154	15 367	22 930	<b>323 451</b>
276	<b>4 573</b>	151 082	1 532	1 792	<b>154 406</b>	274 977	14 409	21 988	<b>311 374</b>
212	<b>4 380</b>	142 147	1 370	1 730	<b>145 247</b>	269 361	12 867	18 379	<b>300 607</b>
235	<b>4 502</b>	143 062	1 220	1 623	<b>145 905</b>	270 194	12 663	18 072	<b>300 929</b>
247	<b>4 820</b>	143 690	1 095	1 672	<b>146 457</b>	277 213	12 972	17 931	<b>308 116</b>
256	<b>5 214</b>	143 771	1 166	1 623	<b>146 560</b>	280 821	13 660	18 476	<b>312 957</b>
244	<b>5 513</b>	148 015	1 232	1 630	<b>150 877</b>	292 154	13 966	18 908	<b>325 028</b>
223	<b>6 155</b>	155 567	1 463	1 954	<b>158 984</b>	314 270	15 160	21 305	<b>350 735</b>
224	<b>6 744</b>	158 028	1 284	1 647	<b>160 959</b>	324 681	15 993	21 176	<b>361 850</b>
137	<b>7 025</b>	155 245	1 309	1 671	<b>158 225</b>	327 962	15 156	20 469	<b>363 587</b>
147	<b>1 298</b>	58 259	556	1 012	<b>59 827</b>	112 900	6 542	9 905	<b>129 347</b>
÷ 85	<b>5 243</b>	42 627	÷ 169	÷ 567	<b>41 891</b>	116 972	1 736	423	<b>119 131</b>

i tidsrommet 1900—1939, når tallene for året 1900 settes = 100.

100	<b>100</b>	100	100	100	<b>100</b>	100	100	100	<b>100</b>
228	<b>165</b>	123	138	104	<b>123</b>	125	148	149	<b>128</b>
296	<b>275</b>	163	141	132	<b>162</b>	175	166	162	<b>173</b>
296	<b>368</b>	207	160	183	<b>206</b>	215	195	198	<b>212</b>
220	<b>414</b>	250	156	252	<b>249</b>	248	166	174	<b>237</b>
63	<b>596</b>	331	167	318	<b>328</b>	320	224	224	<b>306</b>
79	<b>717</b>	311	131	151	<b>305</b>	307	194	192	<b>290</b>
292	<b>966</b>	291	171	152	<b>286</b>	291	223	226	<b>281</b>
368	<b>945</b>	278	166	146	<b>273</b>	280	209	217	<b>271</b>
283	<b>905</b>	261	149	141	<b>257</b>	274	187	181	<b>261</b>
313	<b>930</b>	263	132	132	<b>258</b>	275	184	178	<b>261</b>
329	<b>996</b>	264	119	136	<b>259</b>	283	189	177	<b>268</b>
341	<b>1 077</b>	264	126	132	<b>259</b>	286	199	182	<b>272</b>
325	<b>1 139</b>	272	134	133	<b>267</b>	298	203	186	<b>282</b>
297	<b>1 272</b>	286	159	159	<b>281</b>	320	220	210	<b>304</b>
299	<b>1 393</b>	291	139	134	<b>285</b>	331	233	209	<b>314</b>
183	<b>1 451</b>	286	142	136	<b>280</b>	334	220	202	<b>316</b>
196	<b>268</b>	107	60	83	<b>106</b>	115	95	98	<b>112</b>
÷ 38	<b>294</b>	38	÷ 11	÷ 26	<b>36</b>	55	13	2	<b>49</b>

D = Samtlige sendinger. (A + B + C).

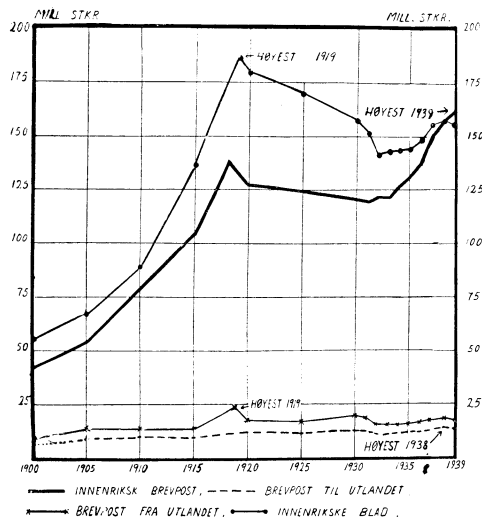
*Adresseløse sendinger og massekorsbånd.*

Antallet av sendte adresseløse sendinger og massekorsbånd og portoinntekten for disse sendinger stiller seg for nedennevnte år som følger:

År	Adresseløse sendinger Antall	Massekorsbånd Antall	Tilsammen Antall	Portoinntekter		
				Adresseløse sendinger Kroner	Massekorsbånd Kroner	Tilsammen Kroner
				1931	1 446 000	2 636 000
1932	1 466 000	2 750 000	4 216 000	50 000	224 000	274 000
1933	3 105 000	3 448 000	6 553 000	82 000	261 000	343 000
1934	1 536 000	3 888 000	5 424 000	63 000	249 000	312 000
1935	1 219 000	4 588 000	5 807 000	40 000	286 000	326 000
1936	4 365 000	4 763 000	9 128 000	126 000	305 000	431 000
1937	1 507 000	5 052 000	6 559 000	54 000	302 000	356 000
1938	363 000	5 170 000	5 533 000	17 000	324 000	341 000
1939	1 179 000	5 582 000	6 761 000	41 000	338 000	379 000

Diagram IV.

Brevpostsendinger og blad i årene 1900—1939.



**C. Postpakker.**

Antallet av pakkepostsendinger i de to siste år stiller seg som følger:

1. Alminnelige pakker:

	År 1939	År 1938	Stigning i 1939	
	Antall	Antall	Antall	Pst.
Innenrikske	2 433 000	2 240 000	193 000	8,6
Til utlandet	113 000	151 000	÷ 38 000	÷ 25,2
Fra utlandet	344 000	370 000	÷ 26 000	÷ 7,0
<b>Tilsammen</b>	<b>2 890 000</b>	<b>2 761 000</b>	<b>129 000</b>	<b>4,7</b>

	Ar 1939 Antall	Ar 1938 Antall	Stigning i 1939 Antall	Post 1939 Pst.
2. Verdipakker:				
Innenrikske .....	38 000	41 000	+3 000	÷ 7,3
Til utlandet .....	7 000	6 000	1 000	16,7
Fra utlandet.....	28 000	30 000	+2 000	÷ 6,7
Tilsammen ....	73 000	77 000	+4 000	÷ 5,2

## 1—2. Samtlige pakker.

Innenrikske .....	2 471 000	2 281 000	190 000	8,3
Til utlandet .....	120 000	157 000	+37 000	+23,6
Fra utlandet.....	372 000	400 000	+28 000	+7,0
Tilsammen ....	2 963 000	2 838 000	125 000	4,4

Assuransebeløpet for verdipakker utgjorde:

	Kroner	Kroner	Kroner	Pst.
Innenrikske .....	140 338 000	100 603 000	39 735 000	39,5
Til utlandet .....	1 154 000	1 387 000	+233 000	+16,8
Fra utlandet .....	4 561 000	4 700 000	+139 000	+3,0
Tilsammen....	146 053 000	106 690 000	39 363 000	36,9

Det samlede antall pakker utgjorde i 1939 ca. 3,0 millioner, eller 125 000 = 4,4 % mer enn det foregående år.

I tekstabell K er tatt inn en oversikt over pakkepostsendinger i tidsrommet 1900—1939.

Angående pakkeposttrafikken i tidsrommet 1868—1900, se poststatistikken for 1923, side 29.

Tabell K. Pakkepostsendinger (alm. og med angitt verdi) i årene 1900—1939.

År	Innenrikske		Til utlandet		Fra utlandet		Tilsammen	
	Antall	5-årlig stigning	Antall	5-årlig stigning	Antall	5-årlig stigning	Antall	5-årlig stigning
	1000 stkr.	Pst.	1000 stkr.	Pst.	1000 stkr.	Pst.	1000 stkr.	Pst.
1900 .....	341	—	36	—	226	—	603	—
1905 .....	407	19,4	50	38,9	312	38,2	769	27,5
1910 .....	1 078	164,9	88	76,0	492	57,7	1 658	115,6
1915 .....	1 863	72,8	218	147,7	604	22,8	2 685	61,9
1920 .....	3 201	71,8	188	÷ 13,8	798	32,1	4 187	55,9
1925 .....	2 708	÷ 15,4	154	÷ 22,1	672	÷ 15,8	3 534	÷ 15,6
1930 .....	2 082	÷ 23,1	180	16,9	708	5,4	2 970	÷ 16,0
1935 .....	1 672	÷ 19,7	125	÷ 30,6	354	÷ 50,0	2 151	÷ 27,6
1936 .....	1 819	—	121	—	367	—	2 307	—
1937 .....	2 047	—	131	—	389	—	2 567	—
1938 .....	2 281	—	157	—	400	—	2 838	—
1939 .....	2 471	—	120	—	372	—	2 963	—

D. *Postanvisninger.*

Antall og beløp for anvisninger i de to siste år stiller seg som følger:

	Ar 1939	Ar 1938	Stigning i 1939	
	Antall	Antall	Antall	Pst.
<b>Postanvisninger:</b>				
Innenrikske . . . . .	6 796 000	6 387 000	409 000	6,4
Til utlandet . . . . .	92 000	133 000	+41 000	+30,8
Fra utlandet . . . . .	137 000	224 000	+87 000	+38,8
<b>Tilsammen . . . . .</b>	<b>7 025 000</b>	<b>6 744 000</b>	<b>281 000</b>	<b>4,2</b>

**Postanvisningsbeløp:**

	Kroner	Kroner	Kroner	Pst.
Innenrikske . . . . .	518 188 000	468 398 000	49 790 000	10,6
Til utlandet . . . . .	2 413 000	3 282 000	+869 000	+26,5
Fra utlandet . . . . .	4 776 000	6 159 000	+1 383 000	+22,5
<b>Tilsammen . . . . .</b>	<b>525 377 000</b>	<b>477 839 000</b>	<b>47 538 000</b>	<b>9,9</b>

Det gjennomsnittlige beløp pr. innenriksk postanvisning stiller seg som følger for de nedenfor angitte år:

Ar 1939	Ar 1938	Ar 1937	Ar 1936	Ar 1913
kr. 76,25	kr. 73,34	kr. 72,89	kr. 68,72	kr. 57,65

Innenrikske postanvisninger kan sendes til og fra så vel postkontorer som poståpnerier. Mellom postkontorer kan anvisninger i alminnelighet bare lyde på beløp til og med kr. 3 000. Til en del kontorer kan det dog sendes anvisninger på beløp til og med kr. 10 000, liksom det til kontorer, hvor det blir særskilt tillatt, kan sendes anvisninger på beløp til og med kr. 20 000. Til poståpnerier kan postanvisninger som regel bare lyde på beløp til og med kr. 500, og fra poståpnerier til postkontorer på beløp til og med kr. 3 000. — Telegramanvisninger kan utveksles mellom postkontorene. Enn videre er siden 1924 også en del poståpnerier bemyndiget til å delta i utvekslingen av innenrikske telegramanvisninger.

Postanvisninger til utlandet kan bare utferdiges av postkontorer, mens postanvisninger fra utlandet kan adresseres så vel til postkontorer som til poståpnerier.

Av de 6 796 000 innenrikske postanvisninger i 1939 er innbetalt ved postkontorer 2 885 000 = 42 % og ved poståpnerier 3 911 000 = 58 %, samt utbetalt ved postkontorer 5 282 000 = 78 % og ved poståpnerier 1 509 000 = 22 %.

Overførsel av postanvisningsbeløp til bankkonto. Antall og beløp for girerte anvisninger (ved de fire største postkontorer) stiller seg som følger for nedennevnte år:



År	Postanvisninger		Postanvisningsbeløp	
	Antall	Pst. <sup>1)</sup>	Kroner	Pst. <sup>1)</sup>
1928.....	112 900	3	11 148 000	4
1929.....	127 200	3	12 565 000	4
1930.....	265 200	6	23 228 000	8
1931.....	262 400	6	22 049 000	8
1932.....	295 100	7	24 676 000	9
1933.....	342 200	8	27 325 000	10
1934.....	399 600	8	30 492 000	10
1935.....	452 100	9	35 515 000	12
1936.....	570 600	11	43 893 000	12
1937.....	725 700	12	57 841 000	13
1938.....	960 800	15	72 018 000	15
1939.....	1 117 800	16	86 563 000	16

Av det samlede antall utbetalte postanvisninger ved de omhandlede 4 kontorer i 1939 utgjorde giroanvisningene 33 % og girobeløpet 37 %.

I teksttabell L er tatt inn en oversikt over postanvisninger og postanvisningsbeløp i tidsrommet 1900—1939. — Angående postanvisningstrafikken i tidsrommet 1875—1900, se poststatistikken for 1933, side 34.

Tabell L. Postanvisninger i tidsrommet 1900—1939.

A. Antall.

År	Innenrikske		Til utlandet		Fra utlandet		Tilsammen	
	Antall	5-årlig stigning	Antall	5-årlig stigning	Antall	5-årlig stigning	Antall	5-årlig stigning
	1000 stkr.	Pst.	1000 stkr.	Pst.	1000 stkr.	Pst.	1000 stkr.	Pst.
1900 .....	293	—	116	—	75	—	484	—
1905 .....	448	52,9	178	53,4	171	128,0	797	64,7
1910 .....	818	82,6	289	62,4	222	29,8	1 329	66,8
1915 .....	1 557	90,3	282	÷ 2,4	165	÷ 25,7	2 004	50,8
1920 .....	2 534	62,7	301	6,7	47	÷ 71,5	2 882	43,8
1925 .....	3 217	27,0	195	÷ 35,2	59	25,5	3 471	20,4
1930 .....	4 238	31,7	217	11,3	219	271,2	4 674	34,7
1935 .....	4 876	15,1	82	÷ 62,2	256	16,9	5 214	11,6
1936 .....	5 178	—	91	—	244	—	5 513	—
1937 .....	5 817	—	115	—	223	—	6 155	—
1938 .....	6 387	—	133	—	224	—	6 744	—
1939 .....	6 796	—	92	—	137	—	7 025	—

B. Beløp.

År	Innenrikske		Til utlandet		Fra utlandet		Tilsammen	
	Beløp	5-årlig stigning	Beløp	5-årlig stigning	Beløp	5-årlig stigning	Beløp	5-årlig stigning
	1000 kr.	Pst.	1000 kr.	Pst.	1000 kr.	Pst.	1000 kr.	Pst.
1900 ....	18 450	—	3 596	—	5 140	—	27 186	—
1905 ....	26 820	45,4	4 895	36,1	10 739	108,9	42 454	56,2
1910 ....	46 765	74,4	8 497	73,2	16 885	57,2	72 147	69,9
1915 ....	93 748	100,5	9 117	7,3	11 996	÷ 29,0	114 861	59,2
1920 ....	184 919	97,3	9 953	9,2	4 259	÷ 64,5	199 131	73,4
1925 ....	277 280	49,9	6 103	÷ 38,8	6 135	43,8	289 518	45,4
1930 ....	300 307	8,3	8 714	42,8	10 342	68,6	319 363	10,3
1935 ....	320 858	6,8	1 705	÷ 80,4	6 472	÷ 37,4	329 035	3,0
1936 ....	355 849	—	1 950	—	6 478	—	364 277	—
1937 ....	423 993	—	2 801	—	6 194	—	432 988	—
1938 ....	468 398	—	3 282	—	6 159	—	477 839	—
1939 ....	518 188	—	2 413	—	4 776	—	525 377	—

<sup>1)</sup> I prosent av samtlige postanvisninger og postanvisningsbeløp for hele landet.

**E. Blad og tidsskrifter.**

Nedenfor følger oppgave over antallet av abonnenter og eksemplarer for post-abonnerte blad og tidsskrifter i de to siste år:

	Ar 1939 Antall	Ar 1938 Antall	Stigning i 1939	
			Antall	Pst.
<b>Postabonnenter:</b>				
Innenrikske .....	2 796 000	2 606 000	190 000	7,3
Blad til utlandet ....	5 800	5 400	400	7,4
Blad fra utlandet ....	11 300	11 100	200	1,8
<b>Tilsammen .....</b>	<b>2 813 100</b>	<b>2 622 500</b>	<b>190 600</b>	<b>7,3</b>

<b>Eksemplarer av blad og tidsskrifter:</b>				
Innenrikske .....	155 245 000	158 028 000	÷ 2 783 000	÷ 1,8
Blad til utlandet .....	1 309 000	1 284 000	25 000	1,9
Blad fra utlandet ....	1 671 000	1 647 000	24 000	1,5
<b>Tilsammen .....</b>	<b>158 225 000</b>	<b>160 959 000</b>	<b>÷ 2 734 000</b>	<b>÷ 1,7</b>

Antallet av bladpakker innenriks utgjorde i 1939 21,0 millioner, mot 21,4 millioner i 1938 og 20,4 millioner i 1937.

I tekstabell M er tatt inn en oversikt over antallet av bladeksemplarer i årene 1900—1939.

*Tabell M. Blad i tidsrommet 1900—1939.*

År	Innenrikske		Til utlandet		Fra utlandet		Tilsammen	
	Antall	5-årlig stigning	Antall	5-årlig stigning	Antall	5-årlig stigning	Antall	5-årlig stigning
	1000 stkr.	Pst.	1000 stkr.	Pst.	1000 stkr.	Pst.	1000 stkr.	Pst.
1900 ....	54 359	—	922	—	1 226	—	56 507	—
1905 ....	66 683	22,7	1 275	38,2	1 275	4,0	69 233	22,5
1910 ....	88 827	33,2	1 304	2,3	1 615	26,7	91 746	32,5
1915 ....	136 042	53,2	1 437	10,2	3 094	91,6	140 573	53,2
1920 ....	179 832	32,2	1 544	7,4	3 892	25,7	185 268	31,8
1925 ....	169 196	÷ 5,9	1 212	÷ 21,5	1 852	÷ 52,4	172 260	÷ 7,0
1930 ....	158 247	÷ 6,5	1 579	30,3	1 858	0,3	161 684	÷ 6,1
1935 ....	143 771	÷ 9,1	1 166	÷ 26,2	1 623	÷ 12,6	146 560	÷ 9,4
1936 ....	148 015	—	1 232	—	1 630	—	150 877	—
1937 ....	155 567	—	1 463	—	1 954	—	158 984	—
1938 ....	158 028	—	1 284	—	1 647	—	160 959	—
1939 ....	155 245	—	1 309	—	1 671	—	158 225	—

Antallet av blad og tidsskrifter, mottatt ved poståpneriene stiller seg som følger for de to siste år: 1939 1938

1. Dagblad som ikke er påført adresse og som deles ut direkte fra poståpneriene .....	30 996 000	30 874 000
2. Dagblad som ikke er påført adresse og som bringes ut ved landpostbud .....	16 092 000	15 862 000
3. Blad og tidsskrifter som er påført adresse .....	47 392 000	46 772 000
<b>Tilsammen ....</b>	<b>94 480 000</b>	<b>93 508 000</b>

Av innenrikske blad er det i 1939 anmeldt til postsending 79 nye. 54 blad er gått ut av bladfortegnelsen. Ved utgangen av 1939 var det i det hele anmeldt 1 208 blad til postsending.

Diagram V.  
Pakkepostsendinger i årene  
1900—1939.

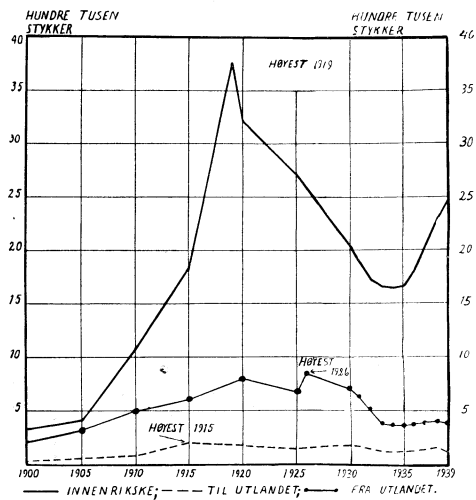


Diagram VI.  
Postanvisninger i årene  
1900—1939.

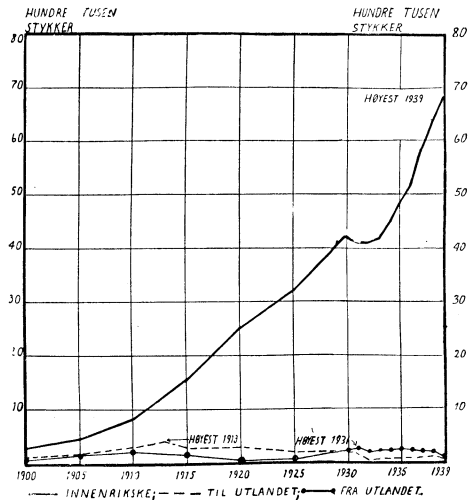
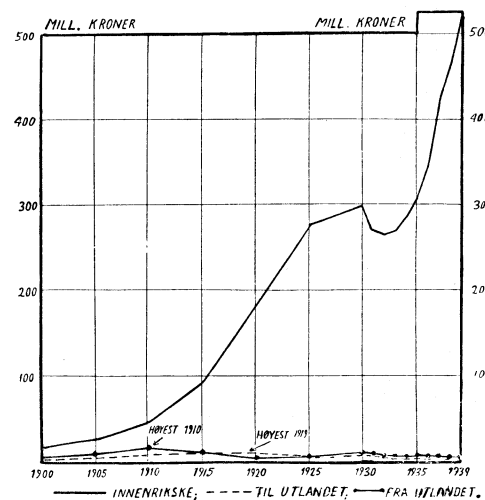


Diagram VII.  
Postanvisningsbeløb i årene  
1900—1939.



**F. Postoppkrav.**

I foranstående oversikter angående postutvekslingen er postoppkravssendinger regnet med i de grupper av sendinger som de etter sin beskaffenhets for øvrig hører til.

Nedenfor følger oppgave for de to siste år over sendinger med postoppkrav:

**Postoppkravssendinger:**

1. Alminnelig brevpost:	År 1939	År 1938	Stigning i 1939	
	Antall	Antall	Antall	Pst.
Innenrikske . . . . .	70 600	65 900	4 700	7,1
2. Rek- og verdibrevpost:				
Innenrikske . . . . .	93 300	96 300	÷ 3 000	÷ 3,1
Til utlandet . . . . .	77 400	154 000	÷ 76 600	÷ 49,7
Fra utlandet . . . . .	25 400	42 100	÷ 16 700	÷ 39,7
Tilsammen . . . . .	196 100	292 400	÷ 96 300	÷ 32,9
3. Pakkepost:				
Innenrikske . . . . .	410 100	387 700	22 400	5,8
Til utlandet . . . . .	2 000	2 000	—	—
Fra utlandet . . . . .	23 700	36 500	÷ 12 800	÷ 35,1
Tilsammen . . . . .	435 800	426 200	9 600	2,3
<b>1—3. Samtlige postoppkravssendinger:</b>				
Innenrikske . . . . .	574 000	549 900	24 100	4,4
Til utlandet . . . . .	79 400	156 000	÷ 76 600	÷ 49,1
Fra utlandet . . . . .	49 100	78 600	÷ 29 500	÷ 37,5
Tilsammen . . . . .	702 500	784 500	÷ 82 000	÷ 10,5

**Postoppkravsbeløp:**

1. Alminnelig brevpost:	Kroner	Kroner	Kroner	Pst.
Innenrikske . . . . .	544 000	566 000	÷ 22 000	÷ 3,9
2. Rek- og verdibrevpost:				
Innenrikske . . . . .	3 162 000	3 201 000	÷ 39 000	÷ 1,2
Til utlandet . . . . .	910 000	2 083 000	÷ 1 173 000	÷ 56,3
Fra utlandet . . . . .	311 000	481 000	÷ 170 000	÷ 35,3
Tilsammen . . . . .	4 383 000	5 765 000	÷ 1 382 000	÷ 24,0
3. Pakkepost:				
Innenrikske . . . . .	9 508 000	8 482 000	1 026 000	12,1
Til utlandet . . . . .	96 000	80 000	16 000	20,0
Fra utlandet . . . . .	900 000	1 385 000	÷ 485 000	÷ 35,0
Tilsammen . . . . .	10 504 000	9 947 000	557 000	5,6

	Kroner	Kroner	Kroner	Pst.
<b>1—3. Samtlige postoppkravsbeløp:</b>				
Innenrikske . . . . .	13 214 000	12 249 000	965 000	7,9
Til utlandet . . . . .	1 006 000	2 163 000	÷ 1 157 000	÷ 53,5
Fra utlandet . . . . .	1 211 000	1 866 000	÷ 655 000	÷ 35,1
Tilsammen . . . . .	15 431 000	16 278 000	÷ 847 000	÷ 5,2

Av de innenrikske postoppkravssendinger ble uinnløst i 1939 28 500 = 5,0 % mot 27 800 = 5,1 % i 1938 og 21 000 = 4,2 % i 1937.

Når postoppkravssendinger løses inn, sendes oppkravsbeløpet ved postanvisning. Av det samlede antall anvisninger av vedkommende slags utgjorde oppkravsanvisningene 8 prosent for innenrikske anvisninger, 49 prosent for anvisninger til utlandet og 58 prosent for anvisninger fra utlandet.

I teksttabelle N er tatt inn en oversikt over postoppkravssendinger i årene 1900—1939.

Tabell N. Postoppkravssendinger i årene 1900—1939.

A. Antall.

År	Innenrikske		Til utlandet		Fra utlandet		Tilsammen	
	Antall	5-årlig stigning	Antall	5-årlig stigning	Antall	5-årlig stigning	Antall	5-årlig stigning
		Pst.		Pst.		Pst.		Pst.
1900 . . . .	116 000	—	2 000	—	31 000	—	149 000	—
1905 . . . .	174 000	50,0	11 000	413,6	82 000	162,3	267 000	78,9
1910 . . . .	279 000	60,3	9 000	÷ 20,4	145 000	76,5	433 000	61,9
1915 . . . .	564 000	102,2	6 000	÷ 37,8	164 000	13,2	734 000	69,5
1920 . . . .	937 000	66,1	5 000	÷ 14,3	195 000	19,1	1 137 000	55,0
1925 . . . .	834 000	÷ 11,0	6 000	27,1	155 000	20,8	995 000	÷ 12,5
1930 . . . .	616 000	÷ 26,1	94 000	1 434,4	124 000	÷ 19,8	834 000	÷ 16,2
1935 . . . .	455 000	÷ 26,1	187 000	99,9	56 000	÷ 55,0	698 000	÷ 16,3
1936 . . . .	451 000	—	167 000	—	62 000	—	680 000	—
1937 . . . .	502 000	—	164 000	—	75 000	—	741 000	—
1938 . . . .	550 000	—	156 000	—	79 000	—	785 000	—
1939 . . . .	574 000	—	79 000	—	49 000	—	702 000	—

B. Beløp.

År	Innenrikske		Til utlandet		Fra utlandet		Tilsammen	
	Beløp	5-årlig stigning	Beløp	5-årlig stigning	Beløp	5-årlig stigning	Beløp	5-årlig stigning
	1000 kr.	Pst.	1000 kr.	Pst.	1000 kr.	Pst.	1000 kr.	Pst.
1900 . . . .	1 167	—	61	—	549	—	1 777	—
1905 . . . .	1 676	43,6	138	126,2	990	80,3	2 804	57,8
1910 . . . .	2 860	70,6	144	4,3	1 896	91,5	4 900	74,8
1915 . . . .	6 002	109,9	182	26,4	2 025	6,8	8 209	67,5
1920 . . . .	20 718	245,2	141	÷ 22,5	3 884	91,8	24 743	201,4
1925 . . . .	19 741	÷ 4,7	240	70,2	3 065	÷ 21,1	23 046	÷ 6,9
1930 . . . .	12 863	÷ 34,8	1 642	584,2	2 978	÷ 2,8	17 483	÷ 24,1
1935 . . . .	9 598	÷ 25,4	2 485	51,3	1 316	÷ 55,8	13 399	÷ 23,3
1936 . . . .	9 551	—	2 227	—	1 537	—	13 315	—
1937 . . . .	11 204	—	2 176	—	1 701	—	15 081	—
1938 . . . .	12 249	—	2 163	—	1 866	—	16 278	—
1939 . . . .	13 214	—	1 006	—	1 211	—	15 431	—

### G. Postinkassasjoner.

Fra 1 april 1908 ble postinkassasjonstjenesten utvidd til også å omfatte innenrikske inkassasjoner, dog således at bare postkontorene deltok i denne tjeneste.

Fra 1 mai 1933 deltar også poståpneriene i inkassasjonstjenesten, liksom ekspedisjonsmåten fra samme tid ble forenklet og inkassasjonsavgiften satt ned.

Antall og beløp for innenrikske postinkassasjoner ankommet til postkontorer og poståpnerier i de to siste år stiller seg som følger:

Inkassasjonssendinger:

	Ar 1939		Ar 1938		Stigning i 1939	
	Antall	Kroner	Antall	Kroner	Antall	Pst.
Postkontorer .....	268 000	17 886 000	211 000	13 474 000	57 000	27,0
Poståpnerier.....	580 000	56 078 000	436 000	38 176 000	144 000	33,0
Tilsammen ....	848 000	73 964 000	647 000	51 650 000	201 000	31,1

Inkassasjonsbeløp:

	Ar 1939		Ar 1938		Stigning i 1939	
	Antall	Kroner	Antall	Kroner	Antall	Pst.
Postkontorer .....	17 886 000	13 474 000	4 412 000	32,7		
Poståpnerier.....	56 078 000	38 176 000	17 902 000	46,9		
Tilsammen ....	73 964 000	51 650 000	22 314 000	43,2		

Av inkassasjonssendingene ble uinnløst i 1939 165 000 = 19,5 % til et beløp av kr. 14 190 000 = 19,2 % mot i 1938 henholdsvis 126 000 = 19,5 % og kr. 10 905 000 = 21,1 %.

Når inkassasjonssendingene løses inn, sendes inkassasjonsbeløpet ved postanvisning. Av det samlede antall innenrikske postanvisninger i 1939 utgjorde inkassasjonsanvisningene 10,1 %.

I tekstabell O er tatt inn en oversikt over postinkassasjonssendinger i årene 1908—1939.

Tabell O. Inkassasjoner i tidsrommet 1908—1939.

År	Innenrikske				Utenrikske			
	Mottatt		Derav ikke innløste		Mottatt		Derav ikke innløste	
	Antall	Kroner	Antall	Kroner	Antall	Kroner	Antall	Kroner
1908....	6 115	152 600	2 365	58 100	3 532	235 100	1 158	74 400
1910....	5 035	153 100	1 408	46 000	4 169	283 300	1 307	88 300
1915....	3 807	112 700	1 007	27 700	2 228	194 900	925	92 300
1920....	905	53 300	157	13 200	4 110	225 300	3 810	197 300
1925....	2 345	106 300	325	22 400	667	66 700	241	30 200
1930....	35 802	520 500	5 298	101 000	1 367	111 900	448	42 300
1935....	277 400	19 266 000	65 400	4 715 000	610	25 800	307	12 900
1936....	362 000	26 809 000	79 000	6 233 000	375	12 600	132	5 500
1937....	490 000	41 035 000	103 000	8 911 000	304	16 100	124	6 700
1938....	647 000	51 650 000	126 000	10 905 000	285	31 200	108	17 500
1939....	848 000	73 964 000	165 000	14 190 000	201	20 300	106	9 700

## H. Postkreditiver.

I t e k s t t a b e l l P er tatt inn en oversikt over inn- og utbetalte kreditter.

Tabell P. Kreditter i årene 1906—1939.

År	Innbetalte		Utbetalte	
	Antall	Kroner	Antall utbetalt anvisn.	Kroner
1906.....	55	18 800	183	18 300
1910.....	19	8 600	90	9 000
1915.....	25	8 600	80	8 000
1920.....	44	31 200	312	31 200
1925.....	24	20 400	204	20 400
1930.....	37	25 400	272	27 200
1935.....	53	23 350	259	24 650
1936.....	63	38 760	426	37 560
1937.....	99	46 440	656	44 540
1938.....	107	52 870	780	56 980
1939.....	114	54 680	1 171	81 820

## I. Ubesørgede og uinnløste postsaker.

Nedenfor følger en oversikt over de postsendinger som er behandlet av Brevåpningskommisjonen i de senere år:

År	Innkomet					Derav			
	Brev	Brevkort	Korsbånd	Verdi- og rek.sendinger	I alt	Ekspedert		Tilintetgjort	
	Antall	Antall	Antall	Antall	Antall	Antall	Pst.	Antall	Pst.
1934.....	24 200	5 200	1 100	800	31 300	16 900	54,0	14 400	46,0
1935.....	23 700	5 700	1 400	1 400	32 200	15 900	49,4	16 300	50,6
1936.....	23 400	5 200	1 300	900	30 800	16 400	53,2	14 400	46,8
1937.....	25 300	5 600	2 000	900	33 800	18 400	54,4	15 400	45,6
1938.....	27 800	7 300	2 300	1 000	38 400	19 100	49,7	19 300	50,3
1939.....	30 300	6 300	1 700	1 100	39 400	18 700	47,5	20 700	52,5

Av det i 1939 ekspederte antall 18 700 var (i runde tall) henholdsvis 17 400 brev, 200 brevkort, 100 korsbåndssendinger og 1 000 verdi- og rek.sendinger. Det samlede antall tilintetgjorte brevpostsendinger utgjorde 20 700, som er 0,12 <sup>0</sup>/<sub>00</sub> av alle sendte brevpostsendinger i nevnte år. Av de tilintetgjorte brevpostsendinger var 12 900 alminnelige brev, som svarer til ca. 0,10 <sup>0</sup>/<sub>00</sub> av de sendte alminnelige brev.

## VI. Økonomiske resultater.

### A. Postverkets driftsregnskap.

Inntektenes og utgiftenes fordeling på de enkelte regnskapsposter i de to siste budsjettår vil framgå av nedenstående oppstilling.

Budsjettåret 1937/38	Postverkets inntekter og utgifter	Budsjettåret 1938/39	Økning i siste budsjettår
Kroner		Kroner	Kroner
	<b>Inntekter:</b>		
	<b>Portoinntekter:</b>		
31 233 412,49	Ved salg av frimerker m. v. ....	33 112 166,57	1 878 754,08
2 353 100,02	Ved salg av tjenestemerker ....	2 452 390,22	99 290,20
583 188,49	Porto av pakker fra utl. m. v. ...	757 720,15	174 531,66
2 359 844,74	Bladporto .....	2 574 531,92	214 687,18
36 529 545,74	Sum av portoinntekter ..	38 896 808,86	2 367 263,12
361 636,18	Leieinntekter .....	353 169,38	÷ 8 466,80
391 668,02	Andre inntekter .....	455 865,94	64 197,92
37 282 849,94	Tilsammen ..	39 705 844,18	2 422 994,24
	<b>Utgifter:</b>		
	<b>Lønninger:</b>		
555 760,71	Poststyret .....	632 263,64	76 502,93
8 023 922,69	Postmestere, kontor- og reiseper- sonalet .....	8 288 123,14	264 200,45
4 606 038,06	Bud- og transportpersonalet ....	4 819 874,64	213 836,58
57 876,31	Postelever og budaspiranter .....	183 238,61	125 362,30
3 540 571,54	Poståpnere .....	3 791 080,96	250 509,42
2 472 950,02	Landpostbud .....	2 655 644,20	182 694,18
1 275 202,76	Regulerings tillegg .....	1 580 674,02	305 471,26
	<b>Kontorutgifter:</b>		
100 869,87	Poststyret .....	116 106,38	15 236,51
792 148,47	Postkontorene .....	827 963,73	35 815,26
357 628,20	Poståpneriene .....	379 112,45	21 484,25
	<b>Materiell:</b>		
176 737,67	Vedlikehold av inventar .....	192 265,34	15 527,67
408 793,32	Trykningsutg. og kontorrekvisita	404 449,77	÷ 4 343,55
143 681,83	Frimerker m. v. ....	185 878,49	42 196,66
	<b>Eiendommer:</b>		
356 066,62	Driften .....	359 376,25	3 309,63
	<b>Postførsel:</b>		
705 190,51	Bipostruter .....	763 893,45	58 702,94
4 084 704,83	Jernbaner .....	4 079 773,43	÷ 4 931,40
3 431 248,79	Dampskip .....	3 764 593,51	333 344,72
118 344,84	Til og fra jernbaner og dampskip	127 206,17	8 861,33
310 999,85	Med norske luftfartøyer .....	603 418,01	292 418,16
631 142,81	Fremmed postområde .....	607 260,94	÷ 23 881,87
104 078,09	Automobil i hovedruter .....	81 933,59	÷ 22 144,50
859 134,00	Renter av Statens kapital .....	858 683,00	÷ 451,00
302 807,99	Fornyelse .....	401 546,38	98 738,39
482 186,27	Andre utgifter .....	642 113,00	159 926,73
33 898 086,05	Tilsammen ..	36 346 473,10	2 448 387,05
3 384 763,89	Overskudd ..	3 359 371,08	÷ 25 392,81



Forholdet mellom bevilgningen og regnskapet stiller seg som følger for budsjettåret 1938—1939:

	Inntekter Kr.	Utgifter Kr.	Overskudd Kr.
Bevilgning .....	38 650 000,00	34 150 000,00	4 500 000,00
Regnskap .....	39 705 844,18	36 346 473,10	3 359 371,08
Mer enn bevilget .....	1 055 844,18	2 196 473,10	÷ 1 140 628,92

I forhold til bevilgningen er det således en merinntekt på ca. kr. 1 056 000 og en merutgift på ca. kr. 2 196 000. Av denne merutgift var imidlertid ca. kr. 1 004 000 bevilget utenfor postbudsjettet.

Inntektene androg i 1938—1939 til ca. 39,7 millioner kroner eller kr. 2 423 000 mer enn i det foregående budsjettår. Frimerkesalget (inklusive salget av tjenestemerker til et beløp av ca. kr. 2 452 000) steg med ca. 1 978 000 kroner. Av salget av tjenestemerker faller ca. kr. 487 000 på kommunene og ca. kr. 1 965 000 på Staten. Portoen for adresseløse sendinger og massekorband som er regnet med i frimerkesalget, utgjorde i budsjettåret 1938—1939 henholdsvis ca. kr. 32 000 og ca. kr. 336 000 — jfr. for øvrig side 28.

Utgiftene androg i 1938—1939 til ca. 36,3 millioner kroner eller kr. 2 448 000 mer enn i det foregående budsjettår.

Det regnskapsmessige overskudd i 1938—1939 utgjorde kr. 3 359 371,08 = 8,5 % av inntektene, mens de tre foregående budsjettår viste et overskudd på henholdsvis kr. 3 384 763,89 = 9,1 %, kr. 5 276 753,67 = 14,5 % og kr. 4 637 679,22 = 13,6 %.

Transittinntekter og transittutgifter for brevpost og pakker i 1938—1939 stiller seg som følger:

	Inntekt	Utgift
Brevpost ... kr.	53 993	kr. 413 262
Luftpost .... »	41 871	» 273 244
Pakker ..... »	2 503	» 28 463
Blad ..... »	12 251	» 2 910
	<hr/>	<hr/>
Tils. ... kr.	110 618	kr. 717 879
	Netto utgift	» 607 261

Summarisk oversikt over Postverkets inntekter og utgifter m. v. i budsjettårene 1879/80—1938/39 er tatt inn på side 42. For så vidt angår budsjettårene 1900/01—1938/39 inneholder diagram VIII en grafisk fremstilling av de samme forhold.

I tekstabell Q er tatt inn en oversikt over Postverkets inntekter og utgifter i en del budsjettår, spesifisert på de enkelte budsjettposter. Beløpene er avrundet i hele tusen kroner.

Tabell Q. Postverkets inntekter og utgifter

	1931/32	1932/33	1933/34
	Kr.	Kr.	Kr.
<i>Inntekter.</i>			
Portoinntekter:			
a. Frimerker .....	27 133 000	26 685 000	25 955 000
b. Tjenestemerker .....	718 000	745 000	2 504 000
c. Porto av pakker fra utl. m. v.	794 000	799 000	688 000
d. Bladporto .....	1 968 000	1 932 000	2 032 000
Sum ..	30 613 000	30 161 000	31 179 000
Leieinntekter .....	346 000	344 000	341 000
Andre inntekter .....	161 000	764 000	285 000
Tilsammen ..	<b>31 120 000</b>	<b>31 269 000</b>	<b>31 805 000</b>
<i>Utgifter.</i>			
Lønninger:			
Poststyret .....	462 000	463 000	456 000
Postmestre .....	598 000	594 000	571 000
Kontor- og reisepersonalet .....	6 788 000	6 645 000	6 514 000
Bud- og transportpersonalet .....	3 984 000	3 914 000	3 822 000
Postelever og budaspiranter .....	7 000	7 000	5 000
Poståpnere .....	3 628 000	3 603 000	3 439 000
Landpostbud .....	2 230 000	2 207 000	2 147 000
Reguleringstillegg .....	—	—	—
Sum ..	17 697 000	17 433 000	16 954 000
Kontorutgifter:			
Poststyret .....	110 000	106 000	111 000
Postkontorene .....	740 000	726 000	703 000
Poståpneriene .....	359 000	347 000	336 000
Sum ..	1 209 000	1 179 000	1 150 000
Materiell:			
Inventar m. v. ....	275 000	160 000	134 000
Trykningsutg. og kontorrek. . .	294 000	260 000	261 000
Frimerker m. v. ....	87 000	96 000	101 000
Sum ..	656 000	516 000	496 000
Eiendommer:			
Driften .....	345 000	299 000	259 000
Postførsel:			
Bipostruter .....	737 000	721 000	666 000
Jernbaner .....	4 021 000	4 025 000	3 993 000
Dampskip .....	3 884 000	3 771 000	3 561 000
Til og fra jernbane og dampskip	191 000	167 000	160 000
Med luftfartøy .....	—	—	3 000
Fremmed postområde .....	275 000	277 000	374 000
Automobil i hovedruter .....	—	—	—
Sum ..	9 108 000	8 961 000	8 757 000
Renter av Statens kapital .....	—	866 000	866 000
Fornyelse .....	—	—	—
Andre utgifter .....	423 000	479 000	391 000
Tilsammen ..	<b>29 438 000</b>	<b>29 733 000</b>	<b>28 873 000</b>
Overskudd ..	1 682 000	1 536 000	2 932 000
Dyrtidstillegg <sup>3)</sup> .....	191 000	140 000	73 000

<sup>1)</sup> Derav til Postverkets Revisjonskontor kr. 189 000.

<sup>2)</sup> » » » » 25 000.

<sup>3)</sup> Til tjenestemenn og pensjonister, ikke tatt med i ovenstående regnskap.

i budsjettårene 1931/32—1938/39.

1934/35	1935/36	1936/37	1937/38	1938/39
Kr.	Kr.	Kr.	Kr.	Kr.
26 532 000	27 948 000	29 690 000	31 234 000	33 112 000
2 343 000	2 625 000	2 904 000	2 353 000	2 452 000
539 000	576 000	561 000	583 000	758 000
2 114 000	2 192 000	2 397 000	2 360 000	2 574 000
<b>31 528 000</b>	<b>33 341 000</b>	<b>35 552 000</b>	<b>36 530 000</b>	<b>38 896 000</b>
339 000	361 000	357 000	361 000	353 000
316 000	325 000	362 000	392 000	456 000
<b>32 183 000</b>	<b>34 027 000</b>	<b>36 271 000</b>	<b>37 283 000</b>	<b>39 705 000</b>
458 000	455 000	503 000	556 000	632 000 <sup>1)</sup>
569 000	564 000	571 000	—	—
6 623 000	6 597 000	6 996 000	8 024 000	8 288 000
3 859 000	3 916 000	4 228 000	4 606 000	4 820 000
—	—	8 000	58 000	183 000
3 408 000	3 385 000	3 476 000	3 540 000	3 791 000
2 142 000	2 167 000	2 313 000	2 473 000	2 656 000
—	—	—	1 275 000	1 581 000
<b>17 059 000</b>	<b>17 084 000</b>	<b>18 095 000</b>	<b>20 532 000</b>	<b>21 951 000</b>
109 000	90 000	96 000	101 000	116 000 <sup>2)</sup>
710 000	716 000	727 000	792 000	828 000
327 000	333 000	336 000	358 000	379 000
<b>1 146 000</b>	<b>1 139 000</b>	<b>1 159 000</b>	<b>1 251 000</b>	<b>1 323 000</b>
99 000	94 000	97 000	177 000	192 000
295 000	317 000	380 000	409 000	405 000
110 000	121 000	172 000	143 000	186 000
<b>504 000</b>	<b>532 000</b>	<b>649 000</b>	<b>729 000</b>	<b>783 000</b>
293 000	297 000	353 000	356 000	359 000
662 000	676 000	706 000	705 000	764 000
3 983 000	4 086 000	4 114 000	4 085 000	4 080 000
3 481 000	3 451 000	3 490 000	3 431 000	3 765 000
161 000	170 000	188 000	119 000	127 000
16 000	109 000	237 000	311 000	603 000
382 000	354 000	497 000	631 000	607 000
—	—	—	104 000	82 000
<b>8 685 000</b>	<b>8 846 000</b>	<b>9 232 000</b>	<b>9 386 000</b>	<b>10 028 000</b>
869 000	870 000	862 000	859 000	859 000
52 000	162 000	199 000	303 000	401 000
411 000	459 000	445 000	482 000	642 000
<b>29 019 000</b>	<b>29 389 000</b>	<b>30 994 000</b>	<b>33 898 000</b>	<b>36 346 000</b>
3 164 000	4 638 000	5 277 000	3 385 000	3 359 000
55 000	64 000	63 000	42 000	44 000

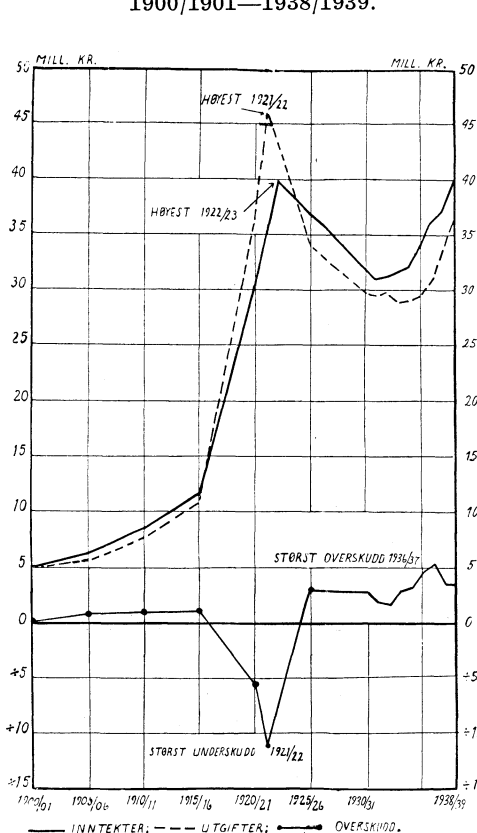
I tidsrommet 1934/35—1938/39 stiller inntekter og utgifter samt postmengde, engrospriser og portonivå seg i relative tall som følger, når tallene for 1913/14 settes = 100.

	1913/14	1934/35	1935/36	1936/37	1937/38	1938/39
Inntekter .....	100	303	320	342	351	374
Utgifter .....	100	301	305	322	352	377
Postmengde .....	100	128	133	143	148	149
Engrospriser .....	100	126	130	144	158	148
Portonivå .....	100	196	196	195	195	195

Diagram VIII.

Postverkets inntekter og utgifter  
1900/1901—1938/1939.

Postverkets inntekter og utgifter  
1879/80—1938/39.



Bud-sjettår	Inn-tekter 1000 kr.	Ut-gifter 1000 kr.	Overskudd	
			Beløp 1000 kr.	I pst. av inn- tektene
1879/80 <sup>1)</sup>	1 534	1 764	÷ 230	÷ 15,0
1885/86	2 201	2 220	÷ 19	÷ 0,9
1890/91	2 860	2 663	197	6,9
1895/96	3 662	3 614	48	1,3
1900/01	5 034	4 969	65	1,3
1905/06	6 323	5 637	686	10,8
1910/11	8 526	7 659	867	10,2
1913/14	10 619	9 635	984	9,3
1915/16	11 773	10 799	974	8,3
1920/21	30 373 <sup>2)</sup>	36 480	÷ 6 107	÷ 20,1
1921/22	34 952	46 041 <sup>3)</sup>	÷ 11 089	÷ 31,7
1922/23	39 916 <sup>4)</sup>	39 292	624	1,6
1923/24	36 216	36 864	÷ 648	÷ 1,8
1924/25	36 946	34 853	2 093	5,7
1925/26	36 965	34 044	2 921	7,9
1926/27	35 345	33 664	1 681	4,8
1927/28	33 516	30 917	2 599	7,8
1928/29	33 427	29 978	3 449	10,3
1929/30	32 822	29 624	3 198	9,7
1930/31	32 537	29 764	2 773	8,5
1931/32	31 120	29 438	1 682	5,4
1932/33	31 269	29 733 <sup>5)</sup>	1 536	4,9
1933/34	31 805	28 873	2 932	9,2
1934/35	32 183	29 019	3 164	9,8
1935/36	34 027	29 389	4 638	13,6
1936/37	36 271	30 994	5 277	14,5
1937/38	37 283	33 898	3 385	9,1
1938/39	39 705	36 346	3 359	8,5

<sup>1)</sup> Først fra budsjettåret 1879/80 ble godtgjøringen for postens befordring med de stats-understøttede dampskip belastet Postverkets budsjett. Tidligere ble denne godtgjøring, som en del av statsbidraget, belastet budsjettet for dampskipstarten og inngikk altså ikke i Postverkets regnskap. <sup>2)</sup> Fra og med budsjettåret 1919/20 og til utgangen av året 1925 fikk Postverket refusjon av statskassen for befordringen av den portofri post. Refusjonsbeløpet utgjorde henholdsvis 2,0, 2,6, 3,4, 3,4 og senere 3,5 mill. kroner årlig. <sup>3)</sup> Heri utgifter til dyrtids-tillegg til personalet med 7,3 millioner. <sup>4)</sup> Heri en ekstraordinær inntekt på ca. 4 millioner kroner for transitt over Norge av fremmed post under krigen. <sup>5)</sup> Fra og med terminen 1932/33 belastes Postverkets regnskap med renter til statskassen av den faste kapital.

Inntektene er i tidsrommet 1913/14—1938/39 steget med 274 % og utgiftene med 277 %. Kronens kjøpeevne er i følge Det Statistiske Sentralbyrå's engrosprisindeks for 1939 sunket til 67,6 % (indekstall 148) av kjøpeevnen i 1913 og dens gullverdi til 51,6 % av pariteten. Den samlede postmengde er steget med 49 %. (Sitt maksimum nådde postmengden i 1919, da stigningen utgjorde 53 % i forhold til 1913).

#### *Erstatning.*

Postverket har i budsjettåret 1938/39 utbetalt erstatning med tilsammen kr. 5 647,01. I de fem siste budsjettår har erstatningen stillet seg som angitt nedenfor i hele tusen kroner:

1938/39	1937/38	1936/37	1935/36	1934/35
kr. 6 000	kr. 7 000	kr. 19 000	kr. 29 000	kr. 14 000

Erstatningsbeløpet for 1938—1939 fordeler seg som følger :

1. Bortkomst og beskadigelse :		
198 pakker, og for 19 rek.- og verdisendinger.....	kr.	3 221
2. Feilaktig utbetaling mot falsk kvittering, 7 postanvisninger .....	»	619
3. Brann .....	»	1 055
4. Underslag .....	»	752
	kr.	5 647

Tabell R. Postkontorene og de største poståpnerier ordnet etter størrelsen av frimerkesalget i budsjettåret 1938/39.

Poststed	Salg av frimerker m. v.	Poststed	Salg av frimerker m. v.	Poststed	Salg av frimerker m. v.
	kr.		kr.	Under-	kr.
Postkontorer:		57. Farsund ..	49 700	kontorer:	
1. Oslo .....	11875 700	58. Risør .....	49 100	1. Oslo-Solli..	581 800
2. Bergen ...	2 332 300	59. Florø .....	48 500	2. Oslo Mj. ..	359 000
3. Trondheim.	1 464 800	60. Drøbak....	46 600	3. Oslo H. ...	291 000
4. Stavanger .	844 400	61. Mysen .....	46 300	4. Oslo St.H.	208 500
5. Drammen .	612 000	62. Eidsvoll ...	44 500	5. Oslo E. ...	176 500
6. Kr.sand S.	447 600	63. Stabekk ...	44 200	6. Oslo G. ...	164 200
7. Alesund ...	370 900	64. Brevik ....	42 000	7. Oslo Gl. ...	157 800
8. Tønsberg ...	360 000	65. Sandnessjøen	41 600	8. Oslo To. ...	117 600
9. Skien .....	343 700	66. Honningsvåg	40 600	9. Oslo R. ....	86 000
10. Fredrikstad	341 800	67. Volda .....	38 600	10. Bergen S. .	77 000
11. Tromsø....	305 500	68. Andalsnes .	38 400	11. Bergen—	
12. Haugesund	292 900	69. Stord .....	35 500	Nordnes .	57 200
13. Hamar ....	260 100	70. Måløy .....	35 300	12. T.heim—	
14. Bodø .....	253 900	71. Rena .....	35 100	Lademoen	55 400
15. Arendal ...	247 300	72. Mo .....	35 000	13. Oslo K. ...	52 200
16. Sandefjord	240 800	73. Tvedestrand	34 800	14. Bergen—	
17. Moss .....	238 000	74. Røros .....	34 600	Solheimsvik	48 600
18. Kr.sund N.	224 900	75. Br.sund ...	32 600	15. Oslo—	
19. Lillehammer	218 900	76. Høyanger ..	31 700	Moløkka	42 800
20. Halden ...	212 200	77. Stokmarknes	31 300	16. Bergen—	
21. Sarpsborg .	204 700	78. Lillesand ..	31 100	Nøstet ...	41 600
22. Molde ....	171 200	79. Ski .....	29 900	17. Fr.stad Ø. .	41 400
23. Larvik ....	170 000	80. Sortland ..	29 700	18. T.heim-Øya	40 400
24. Porsgrunn .	157 700	81. Orkanger ..	29 300	19. Stavanger Ø.	39 900
25. Svolvevæ ...	154 500	82. N.fjordeid .	28 400	20. Sauda ....	37 800
26. Harstad ...	150 200	83. Kopervik ...	27 200	21. Grefsen. ...	37 300
27. Gjøvik ....	138 700	84. Melbu ....	26 700	22. Kabelvåg .	36 700
28. Horten ...	137 600	85. Tynset ....	26 700	23. Hokksund .	35 300
29. Narvik ....	134 500	86. Stavervn ...	26 200	24. UllevålH.by	35 100
30. Hønefoss ...	119 000	87. Førde .....	25 100	25. Bergen—	
31. Sandnes ...	118 500	88. Langesund .	23 800	Laksevåg	30 600
32. Hammerfest	113 100	89. Rørvik ....	22 200	26. Stjørdal ...	27 400
33. Steinkjer .	96 800	90. Nesbyen ...	18 700	27. Verdal ...	26 500
34. Kongsberg	90 300	91. Sulitjelma .	18 600	28. T.heim—Ila	26 200
35. Elverum ...	83 100	92. Lærdal ....	16 100	29. Dr.men T. .	25 900
36. Mandal ...	81 300	93. Alta .....	14 600	30. Mjøndalen .	25 500
37. Lillestrøm .	79 300			31. Lødingen ..	25 000
38. Notodden ..	78 800	H o v e d -		32. Bergen—	
39. Flekkefjord	76 500	kontorer:		Minde ...	24 600
40. Kragerø ...	76 200	1. Oslo .....	9 543 400	33. Jevnaker ..	22 600
41. Sandvika ..	75 700	2. Bergen ...	2 004 300	34. Svelvik ...	22 400
42. Grimstad ...	74 100	3. Trondheim.	1 265 800	35. Skudenes-	
43. Namsos ...	73 600	4. Stavanger .	753 300	havn ....	21 700
44. Kongsvinger	73 300	5. Drammen ...	523 900	36. Ulefoss ...	20 700
45. Askim .....	65 900	6. Kr.sand S.	431 800	37. P.grunn V..	20 000
46. Voss .....	65 800	7. Skien .....	318 100	38. Bergen—	
47. Rjukan....	62 200	8. Fredrikstad	300 400	Sandvikst.	17 900
48. Odde .....	61 900	9. Haugesund	268 100	39. T.heim—	
49. Kirkenes ...	58 800	10. Kr.sund N..	213 800	Singsaker	15 900
50. Egersund ...	56 300	11. Halden ...	203 700	40. Sarpsborg S.	15 900
51. Mosjøen ...	56 100	12. Sarpsborg	188 800	41. Kr.sand S.—	
52. Levanger ..	53 800	13. Narvik ...	133 500	Lundsiden	15 800
53. Vadsø ....	53 700	14. Porsgrunn .	131 100	42. Bergen—	
54. Asker .....	52 700	15. Svolvevæ ...	92 800	Møhlenpris	13 600
55. Holmestrand	51 400	16. Brevik ....	31 700	43. Dr.men—	
56. Vardø ....	50 000	17. Orkanger ..	25 200	Br. Ø. ...	11 500

Postkontorene og de største poståpnerier ordnet etter størrelsen  
av frimerkesalget i budsjettåret 1938/39.

Poststed	Salg av frimerker m. v.	Poststed	Salg av frimerker m. v.	Poststed	Salg av frimerker m. v.
	kr.		kr.		kr.
44. Stathelle ..	10 300	30. Gol .....	22 200	81. Evje .....	15 300
45. Stavanger— Hillevåg ...	8 900	31. Tjøme ...	21 100	82. Sande i V..	15 200
46. Bergen— Arstadvollen	8 700	32. Sogndal i S.	21 100	83. Bygdøy ...	15 000
47. Tistedal ...	8 500	33. Bekkelags- høgda ...	20 900	84. Øystese ...	14 900
48. Bergen-Ytre Sandviken	8 100	34. Skarnes ...	20 700	85. Berlevåg ..	14 800
49. Kr.sund N.— Nordlandet	7 400	35. Stamsund .	20 400	86. Stryn .....	14 700
50. T.heim— Rosenborg	7 300	36. Kirkenæri S.	20 000	87. Jaren .....	14 700
51. P.grunn— Herøya ..	6 600	37. Ringebu ..	19 700	88. Geiranger ..	14 500
52. Skien— Gimsøy ...	4 900	38. Balestrand	19 600	89. Kolbjørns- vik .....	14 400
53. Stavanger B.	4 500	39. Hermans- verk .....	19 400	90. Bestun ...	14 400
54. Thamshamn	4 100	40. Leikanger .	19 400	91. Alvdal ....	14 400
55. Kr.sund N.— Innlandet..	3 800	41. Nøtterøy ..	19 200	92. Teie .....	14 300
56. Haugesund- Risøy .....	3 100	42. Nordstr.- høgda ...	19 100	93. Vestfossen .	14 100
57. Drammen— Landfaløya	2 800	43. Brandbu ..	18 800	94. Høvik ....	14 100
58. Narvik H. .	1 100	44. Greåker ...	18 800	95. Lunde i T. .	14 000
Poståpnerier:		45. Jørpeland .	18 500	96. Stokke ...	14 000
1. Lysaker ...	42 100	46. Trysil .....	18 400	97. Andenes ..	14 000
2. Skøyen ...	39 600	47. Vinstra ...	18 000	98. Borgestad .	13 800
3. Vikersund .	38 900	48. Hemnes- berget ...	17 900	99. Kløfta ....	13 800
4. Nesttun ...	37 800	49. Os .....	17 900	100. Skjeberg..	13 800
5. Ørstavik ...	35 100	50. Lofthus ...	17 800	101. Gran .....	13 700
6. B.-Kronstad	33 600	51. Bryn .....	17 800	102. Brekstad .	13 700
7. Jessheim ..	33 300	52. Dale i B. . .	17 500	103. Ballangen.	13 700
8. Lena .....	30 000	53. Stranda ...	17 400	104. Opdal ...	13 700
9. Ullevål ...	29 600	54. Drangedal .	17 400	105. Fannrem .	13 500
10. Bryne ....	28 000	55. Kvinesdal .	17 400	106. Borkenes .	13 400
11. Fagernes ..	27 700	56. Skjervøy ..	17 300	107. Arneberg .	13 300
12. Ytre Arna .	27 600	57. Lørenskog .	17 300	108. Skreia ...	13 200
13. Brumunddal	27 500	58. Aurland ...	17 100	109. Ørje ....	13 200
14. Vinderen ..	27 100	59. Koppang ...	17 100	110. Sykkylven	13 100
15. Sandane ..	26 900	60. Hennings- vær .....	17 000	111. Skotterud .	13 100
16. Geilo .....	26 800	61. Løkken Verk	16 800	112. Våler i S. .	13 000
17. Arnes .....	26 200	62. Saltdal ...	16 800	113. Hakadal .	13 000
18. Flisa .....	25 900	63. Lyngdal ..	16 800	114. Etne .....	13 000
19. Stange ....	25 700	64. Amot på M.	16 700	115. Sørumsand	12 900
20. Strømmen .	25 500	65. Finnsnes. .	16 700	116. Moi .....	12 900
21. Rakkestad	25 400	66. Ulvik i H. .	16 600	117. Gressvik .	12 800
22. Norheim- sund .....	25 000	67. Tofte i H..	16 500	118. Nærbø ...	12 800
23. Al .....	24 000	68. Algård ....	16 500	119. Bø i V. ...	12 700
24. Raufoss ...	23 500	69. Tingvoll ...	16 400	120. Vikeland .	12 600
25. Dokka ....	23 500	70. Vågåmo ...	16 300	121. Hundorp .	12 600
26. Moelv ....	23 300	71. Bø i T. ...	16 200	122. Hurdal i R.	12 500
27. Otta .....	22 800	72. Sellebakk .	16 100	123. Geithus ..	12 500
28. Lier .....	22 300	73. Smestad ...	16 100	124. Hvalstad .	12 400
29. Løten .....	22 200	74. Fauske ...	15 900	125. Kolbotn ..	12 400
		75. Onsøy ....	15 700	126. Holmenk. .	12 400
		76. Kviteseid .	15 700	127. Gibostad..	12 400
		77. Ringsaker .	15 600	128. Vik i S. . .	12 200
		78. Landbruks- høgsk. i As	15 500	129. Salhus ...	12 200
		79. As .....	15 500	130. Sjøvegan .	12 200
		80. Heimdal ...	15 400	131. Tretten ...	12 100
				132. Hauge i D.	12 100
				133. Kjøpsvik .	12 100
				134. Nittedal ..	12 100
				135. Asheim i H.	12 000
				136. Leknes i L.	12 000

**B. Postverkets kapitalregnskap.**

Fra 1 juli 1932 er kapitalutgiftene bevilget under et særskilt budsjett. De utgjorde i de to siste budsjettår kr. 67 552,72 og kr. 353 754,57, fordelt som følger:

	1937/38	1938/39
	Kr.	Kr.
Nytt inventar.....	57 685,58	160 528,77
Avdrag på pantelån	2 872,67	2 922,71
Nye eiendommer ...	6 994,47	190 303,09
Tilsammen ....	<u>67 552,72</u>	<u>353 754,57</u>

Postverkets balansekonto viser ved utgangen av budsjettåret 1938—1939 følgende tall:

Eiendeler:	Forpliktelseser:
I. Faste eiendom. kr. 15 130 879,65	I. Innenrikske post-anvisninger . . . . kr. 3 433 112,46
II. Automobiler og motorsykler . . . » 212 550,25	II. Postkreditiver . . » 3 864,35
III. Inventar . . . . » 2 619 184,14	III. Fremmede poststyrer . . . . . » 251 716,22
IV. Lagerbeholdning » 160 000,00	IV. Pantegjeld på eiendommene . . » 413 505,45
V. Kassebeholdning » 10 399,01	V. I mellomregn. m. postkontorene . . » 170 124,48
VI. Innest. i Norges Bank, Oslo . . . » 747 275,89	VI. Fornyelsesfond . » 0,00
VII. Innest. i andre banker, Oslo . . . » 360 179,39	VII. Diverse kreditorer » 54 757,42
VIII. Sperrede bankinnskudd . . . . . » 3 727,40	VIII. Statens kapital:
IX. Kvitt. for utlev. tjenestemrk. . . » 492 207,50	1. I mellomregn. med Statskas. » 4 019 534,95
X. Utenrik. postanv. » 8 532,12	2. Lagerbeholdn. » 160 000,00
XI. I mellomregn. m. postkontorene . » 6 200 706,75	3. Fast kapital . . » 17 549 108,59
XII. Pensjoner av Pensjonskassen . » 84 984,40	
XIII. Diverse debitorer » 25 047,42	
<u>kr. 26 055 723,92</u>	<u>kr. 26 055 723,92</u>



C. *Frimerkeforbruket m. v.*

Antallet og verdien av de frimerker og brevkort m. v. som er sendt fra Frimerkeforvalteren til postkontorene stiller seg som følger i de 4 siste budsjettår:

	1938/39	1937/38	1936/37	1935/36
Frimerker . . . . .	153 027 000 <sup>1)</sup>	149 313 000 <sup>2)</sup>	135 794 000 <sup>3)</sup>	132 030 000 <sup>4)</sup>
Brevkort . . . . .	3 326 000	3 137 000	3 045 000	3 162 000
Kortbrev . . . . .	149 000	128 000	113 000	105 000
Tjenestemerker .	13 169 000	10 538 000	13 311 000	12 821 000
Tjenestebrevkort	80 000	87 000	114 000	126 000
Frankeringskort	15 000	13 000	11 000	9 000
Tilsammen	169 766 000	163 216 000	152 388 000	148 253 000
Verdi . . .	kr. 35 809 000	kr. 32 303 000	kr. 30 806 000	kr. 29 969 000

Av frimerker i ovenstående oppgave var følgende i hefter eller ruller:

Antall frimerker	2 483 000	1 795 000	1 070 000	745 000
------------------	-----------	-----------	-----------	---------

Til minne om Dronning Maud ble gitt ut en serie frimerker som bærer Dronningens bilde. Frimerkenes frankeringsverdi er 10, 15, 20 og 30 øre med en tilleggsverdi av 5 øre som tilfaller Dronning Mauds hjelpefond for barn.

Utvekslingen av svarbevis viser for 1939 følgende tall: Utstedt i Norge 8 970, innløst i Norge 18 881. For 1938 var de tilsvarende tall henholdsvis 8 590 og 11 400.

Antallet av de forskjellige slags frankeringsmaskiner i bruk hos publikum androg ved utgangen av 1939 til i alt 609. For 1938 var antallet 541 og for 1937 474.

I tekstabell R er tatt inn en oppgave over postkontorene og destørste poståpnerier ordnet etter størrelsen av frimerkesalget i budsjettåret 1938/39.

D. *Postverkets materiell.*

Ved utgangen av året 1939 var bl. a. følgende materiell i bruk: 69 automobiler, 63 stemplingsmaskiner, 147 skrivemaskiner, 179 regnemaskiner (hvorav 6 kombinerte regne- og skrivemaskiner), 4 adresseringsmaskiner, 11 sjekkprotektorer, 81 frimerkeautomater, 2 blankettautomater, 38 duplikatorer, 310 ildsikre jernskap, 406 store platejernskap (poståpneriskap) og 1 853 små platejernskap, 1 elektrotalle, 2 traktor og 2 diktafoner.

<sup>1)</sup> Herav Nansenfrim. 451 000, Nordkappfrim. 117 000, Radiumfrim. 51 000, Svarbevis 12 300 til en samlet verdi av kr. 206 000. <sup>2)</sup> Herav Nansenfrim. 432 000, Nordkappfrim. 229 000, Radiumfrim. 126 000, Svarbevis 9 900 til en samlet verdi av kr. 272 000. <sup>3)</sup> Herav Nansenfrim. 324 000, Nordkappfrim. 54 000, Radiumfrim. 90 000, Svarbevis 10 000 til en samlet verdi av kr. 155 000. <sup>4)</sup> Herav Nansenfrim. 1 262 000, Nordkappfrim. 20 500, Radiumfrim. 2 100, Svarbevis 8 800 til en samlet verdi av kr. 373 000.

## VII. Postloven, overenskomster, postreglement m. v.

### A. Innenriksk postlovgivning, porto- og reglementsendringer.

For blad adressert til dets kommisjonærer ble fra 1 juli 1939 fastsatt særskilt porto — 15 øre pr. kg eller del derav for dagblad og 20 øre pr. kg eller del derav for andre blad. Adgangen til i visse tilfelle å innrømme reduksjon i bladporto ble samtidig opphevet.

### B. Internasjonale postoverenskomster m. v.

Betalingsavtalen mellom Norge og Spania av 13 juni 1936 er avløst av en ny avtale om ordningen av varebyttet og betalingene. Avtalen trådte i kraft den 1 august 1939.

Maksimumsbeløpet for postanvisninger til utlandet ble fra 1 april 1939 forhøyet fra kr. 200 til kr. 1000.

På grunn av krigen i Europa har en rekke land foretatt avbrytelser og innskrenkninger i pakke-, verdi-, anvisnings-, oppkravs- og inkassasjonstjenesten med utlandet. Postanvisningstjenesten fra Norge til utlandet var således innstillet i tidsrommet 26 august—1 desember 1939 og oppkravstjenesten fra 29 august til 1 desember. Ved gjenopptakingen ble maksimumsbeløpet satt til kr. 50.

For verdisendinger fra Norge til utlandet — unntatt til Sverige og til Danmark i transitt gjennom Sverige — ble fra 30 september 1939 høyeste beløp for verdiangivelse inntil videre satt til 2000 gullfrank.

Utstedelse av nordiske reisepostkreditiver ble fra september 1939 innstillet inntil videre. Det danske og finske postverk innstillet likeledes utstedelsen av reisekreditiver.

På Verdenspostforeningens 11 kongress i Buenos Aires i tidsrommet 1 april—23 mai 1939 ble det i likhet med praksis ved de foregående kongresser brakt i stand i formell henseende helt nye avtaler til avløsning av de gjeldende istedenfor å gi de nye bestemmelser formen av tillegg til eller endringer i de eldre forskrifter. Noen i realiteten helt ny avtale ble derimot ikke truffet.

Av endringer fra de nåværende bestemmelser kan nevnes:

Innføring av en ny sendingskategori «Phonopost» med litt lavere porto enn brev, grunnporto 15 cts. for de første 20 gr og 10 cts. pr. overskytende 20 gr. Vektgrense 60 gr.

20 % reduksjon i grunnporto for brevpost, med bibehold av adgangen til forhøyelse og nedsettelse etter sluttprotokollen.

Adgangen til å sende levende dyr i posten ble utvidet til å omfatte parasitter og ødeleggere av skadelige insekter, sendt mellom offentlig godkjente institusjoner.

Innføring av en ny vektgruppe 1—3 kg for pakker. Landtransittgodtgjøringen for denne vektgruppe ble satt til 40 cts. og sjøtransittgodtgjøringen til noenlunde tilsvarende satser.

Kommisjonsavgiften for tollfrankopakker og den faste avgift for oppkravspakker ble satt ned fra 50 til 40 cts.

Den faste porto for postanvisninger ble satt ned fra 25 til 20 cts.

Kongressens avtaler trer i kraft 1 juli 1940.

## VIII. Poststyret og distriktene.

### A. Poststyret.

Utgiftene androg i budsjettåret 1938/39 til kr. 748 000 som fordeler seg med kr. 632 000 på lønninger og kr. 116 000 på andre utgifter. For de siste fem budsjettår har utgiftene utgjort i runde tall:

1938/39	1937/38	1936/37	1935/36	1934/35
kr. 748 000	kr. 657 000	kr. 599 000	kr. 545 000	kr. 567 000

Nedenfor følger oppgave over antallet av Poststyrets innkomne og utsendte brev m. v. i de siste fem år.

#### *Innkomne, journaliserte brev til Poststyret og utsendte brev fra Poststyret, samt kopiboksider.*

År	Innkomne	Utsendte <sup>1)</sup>	Kopiboksider
	Antall	Antall	Antall
1935 .....	63 000	40 000	33 000
1936 .....	71 000	47 000	36 000
1937 .....	75 000	52 000	37 000
1938 .....	84 000	61 000	42 000
1939 .....	87 000	60 000	29 000

Poststyrets bibliotek inneholdt ved utgangen av 1939 2 600 bind. Antallet av utlån i årets løp androg til 53.

<sup>1)</sup> Likelydende brev, som sendes ut samtidig til et større antall adressater (sirkulær- og rundskriv), er bare regnet som et brev. Det samlede antall utsendte eksemplarer av slike brev har for årene 1935—1939 utgjort henholdsvis ca. 9 000, 12 000, 11 000, 13 000 og 15 000.

## B. Postdistriktene.

Følgende omordninger av postdistriktene har funnet sted i 1939:

I Drammen postdistrikt ble det fra 1 oktober 1939 opprettet et underpostkontor I i Hokksund i Eiker i stedet for det derværende poståpneri.

I tabell 6 er tatt inn oppgave over de forskjellige postdistrikters poststeder og tjenestemenn og over postkontorenes poengtall.

Det samlede poengtall<sup>1)</sup> for postkontorene har i de fem siste år utgjort:

1939	1938	1937	1936	1935
126 200	122 500	114 400	106 300	102 400

Tabell 7 inneholder oppgave over de driftsinntekter og driftsutgifter i budsjettåret 1938/39, som er tatt inn i postkontorenes regnskaper. Oppgaven er spesifisert i visse hovedgrupper. Regnskapenes beløp er avrundet til hele kroner.

Tabellens rubrikk 7 omfatter lønnsutgifter til kontor, bud- og transportpersonalet m. v. (regnskapets utgiftsposter 1—2 og 6—13). Rubrikk 8 omfatter lønnsutgifter m. v. til reisepersonalet (regnskapspostene 3—5), rubrikkene 9 og 10 henholdsvis poståpnerne og landpostbud (regnskapspostene 14, 15 samt 16 og 17), rubrikk 11 kontorutgifter (regnskapspostene 19—23), rubrikk 12 postførsel i bi-postruter, med jernbaner, dampskip og automobil samt til og fra jernbaner og dampskip (regnskapspostene 29—33) og rubrikk 13 alle øvrige driftsutgifter, reguleringstillegg medregnet, (regnskapspostene 18, 25—28 og 35—47).

## IX. Pensjons- og hjelpekasser.

Angående statuttene m. v. for pensjons- og hjelpekassene vises til poststatistikken for 1921, side 49—50.

### 1. Postverkets Hjelpekasse.

Stønadene androg til:

1938/39	1937/38	1936/37	1935/36	1934/35
kr. 19 824	kr. 20 149	kr. 28 783	kr. 30 017	kr. 30 688

Pensjonistenes antall var:

49	49	52	68	70
----	----	----	----	----

<sup>1)</sup> Poengtallene gir uttrykk for postkontorenes arbeidsmengde og benyttes ved behandlingen av spørsmål om personalstyrken ved kontorene o. a. Angående beregningsmåten, se poststatistikken for 1927, side 52.

På grunn av endringer som er foretatt i målestokken for poengtallsberegningen (i 1924 og 1927) og endringer som har funnet sted m. h. t. arbeidsmetoder og postens behandling samt postkontorenes kontortid og på andre områder som spiller inn i denne forbindelse, kan poengtallene fra år til annet ikke direkte sammenlignes.

## 2. Stønad av Postverket.

Stønadene androg til:

1938/39	1937/38	1936/37	1935/36	1934/35
kr. 26 945	kr. 42 755	kr. 64 572	kr. 65 995	kr. 65 988

Pensjonistenes antall var:

110	118	118	341	344
-----	-----	-----	-----	-----

**X. Internasjonal poststatistikk.**

I tabell 8 er tatt inn en oversikt over postverket i en del land for året 1938. Oppgavene er hovedsakelig tatt fra «Statistique générale», som utgis av det internasjonale postbyrå i Bern.

Tabell I. Alminnelige brevpostsendinger, rekommanderte sendinger,

Nr.	Poststeder	1	2	3	4	5	6	7	8
		Sendt til inn- og utland (med og uten postoppkrav)							
		Alm. brevpost- sendinger	Rek. sendinger	Verdibrev		Pakker			
				Antall	Kroner	Alminne- lige	Verdipakker		
Antall	Antall	Antall	Kroner	Antall	Antall	Kroner			
1	Alta.....	55 200	2 706	2 340	1 177 400	1 159	18	9 100	
2	Poståpnerier 4	54 800	1 585	2 894	2 027 700	1 216	24	6 500	
3	Arendal.....	1 082 700	29 702	16 305	4 608 900	11 016	261	966 200	
4	Poståpnerier 31	266 300	7 731	11 831	3 106 000	4 434	39	13 000	
5	Asker.....	242 900	7 927	2 928	564 700	3 076	69	68 400	
6	Askim.....	239 200	7 639	4 033	992 700	3 259	47	4 000	
7	Bergen.....	11 889 700	278 470	117 302	50 035 200	164 039	3 936	17 692 200	
8	Hovedkontoret.....	11 114 400	241 813	94 021	43 879 100	129 128	3 649	17 580 200	
9	Bergen—Laksevåg..	99 700	6 069	1 452	119 900	2 052	6	500	
10	Bergen—Minde....	93 700	2 236	815	453 000	2 191	35	54 600	
11	Bergen—Nordnes...	62 600	5 232	5 512	1 270 000	10 326	60	30 000	
12	Bergen S.....	72 300	5 717	5 463	1 854 600	4 047	32	10 400	
13	Bergen—Solheimsvik	133 400	5 354	2 198	292 400	6 577	34	2 600	
14	Bergen—Møhlenpris	51 300	2 142	1 508	345 200	2 526	54	2 600	
15	Bergen—Nøstet....	183 100	7 784	3 606	1 253 800	3 529	21	5 600	
16	B.—Sandvikstorvet..	37 300	882	2 030	407 600	1 097	9	500	
17	B.—Ytre Sandvika..	23 500	553	372	63 700	1 196	—	—	
18	B.—Arstadvollen...	18 400	688	325	95 900	1 370	36	5 200	
19	Poståpnerier 379	3 714 400	86 063	130 877	40 302 400	55 033	424	45 000	
20	Bodø.....	931 200	32 141	30 426	20 655 300	26 612	1 386	8 398 600	
21	Poståpnerier 113	967 800	24 320	42 338	18 377 100	18 769	160	16 400	
22	Brevik.....	175 700	5 467	4 143	662 800	2 002	51	65 000	
23	Hovedkontoret.....	139 500	4 140	2 852	453 400	1 568	46	63 000	
24	Stathelle.....	36 200	1 327	1 291	209 400	434	5	2 000	
25	Poståpnerier 6	34 600	1 350	2 216	396 900	384	2	100	
26	Brønnøysund.....	162 200	5 108	4 418	4 208 400	3 477	42	15 000	
27	Poståpnerier 49	269 300	8 859	12 963	3 960 100	4 553	60	2 100	
28	Drammen.....	2 904 800	76 590	28 681	10 682 800	35 611	799	3 229 000	
29	Hovedkontoret.....	2 540 600	67 960	21 367	8 204 400	30 933	783	3 224 000	
30	Drammen T.....	32 100	1 190	1 211	262 800	1 495	5	2 000	
31	—»— Br.-Ø.....	14 200	856	1 073	258 800	749	1	200	
32	—»— Landfalleøya	—	160	304	18 200	177	—	—	
33	Hokksund i Eiker...	131 600	1 436	1 202	774 900	361	3	2 000	
34	Mjøndalen.....	109 400	2 520	1 899	950 500	873	5	600	
35	Svelvik.....	76 900	2 468	1 625	213 200	1 023	2	200	
36	Poståpnerier 74	1 644 300	46 205	70 216	14 597 100	17 546	250	87 400	
37	Drøbak.....	160 600	8 280	2 778	1 796 800	2 781	55	15 000	
38	Poståpnerier 1	27 600	176	382	41 800	169	14	2 600	
39	Egersund.....	244 100	8 000	5 331	4 910 100	3 850	31	1 000	
40	Poståpnerier 15	167 800	4 279	8 205	2 328 000	4 085	24	26 000	
41	Eidsvoll.....	195 500	8 459	3 668	834 000	1 343	87	61 500	
42	Poståpnerier 8	249 800	3 307	8 523	1 948 800	1 891	40	15 600	
43	Elverum.....	360 800	14 436	7 772	2 024 100	3 753	122	6 500	
44	Poståpnerier 48	648 100	17 707	33 019	5 760 900	6 471	82	2 600	
45	Farsund.....	186 700	5 097	3 564	2 116 200	2 667	78	6 500	
46	Poståpnerier 15	195 000	4 603	5 826	1 230 400	3 016	30	1 000	
47	Flekkefjord.....	391 900	8 904	4 271	1 995 600	4 992	146	802 100	
48	Poståpnerier 24	225 700	4 575	15 102	5 435 300	4 565	79	16 200	
49	Florø.....	249 100	4 708	4 414	3 314 200	3 006	77	19 500	
50	Poståpnerier 54	327 800	8 772	16 805	5 448 200	5 271	25	18 000	

## verdibrev, pakker, blad, postinkassasjoner og postoppkrav.

9	10	11	12	13	14	15	16	17	18	19	Nr.
Blad (sendt innenriks)		Postinkassasjoner				Postoppkrav					
Blad- pakker	Eksem- plarer	Innenrikske		Utenrikske		Innenrikske		Utenrikske			
		Mottatt	Uinn- løst	Mot- tatt	Uinn- løst	Mottatt	Uinn- løst	Sendt	Mottatt	Uinn- løst	
Antall	Antall	Antall	Antall	Antall	Antall	Antall	Antall	Antall	Antall	Antall	
-	-	468	108	-	-	885	40	-	37	6	1
-	-	791	271	-	-	1 863	85	-	-	-	2
124 400	1 060 200	4 763	842	1	-	2 292	117	4	384	38	3
-	-	4 113	704	-	-	2 021	86	-	-	-	4
3 200	3 200	1 778	383	-	-	577	58	-	44	9	5
50 400	667 900	1 188	490	-	-	1 081	85	10	114	5	6
2 162 300	11 530 800	13 840	2 891	27	14	6 862	528	257	4 352	365	7
2 162 300	11 530 800	8 854	1 819	-	-	4 612	312	201	3 926	307	8
-	-	1 010	243	-	-	517	61	-	151	22	9
-	-	455	142	-	-	253	25	-	52	8	10
-	-	559	138	-	-	233	15	3	49	12	11
-	-	1 150	228	-	-	575	50	47	56	6	12
-	-	1 242	239	-	-	426	51	6	118	10	13
-	-	-	-	-	-	-	-	-	-	-	14
-	-	-	-	-	-	-	-	-	-	-	15
-	-	443	54	-	-	132	9	-	-	-	16
-	-	127	28	-	-	114	5	-	-	-	17
-	-	-	-	-	-	-	-	-	-	-	18
111 400	632 800	61 339	8 971	-	-	30 341	1 006	-	-	-	19
272 000	1 880 400	2 803	885	2	2	2 722	238	1	1 093	85	20
6 600	80 000	18 705	3 892	-	-	18 306	639	-	-	-	21
3 600	13 600	1 078	221	-	-	752	15	-	61	8	22
3 600	13 600	699	118	-	-	531	12	-	61	8	23
-	-	379	103	-	-	221	3	-	-	-	24
-	-	335	101	-	-	192	5	-	-	-	25
22 700	93 600	1 052	297	-	-	1 298	72	-	320	17	26
600	3 400	3 395	762	-	-	4 480	172	-	-	-	27
345 900	2 763 300	10 892	1 694	11	5	4 319	342	16	1 424	162	28
331 700	2 692 300	7 346	951	-	-	2 772	227	15	1 368	155	29
-	-	607	160	-	-	280	22	-	22	-	30
-	-	550	52	-	-	198	24	-	-	-	31
-	-	405	110	-	-	130	18	-	-	-	32
2 000	33 400	364	92	-	-	148	8	1	1	1	33
800	3 800	903	208	-	-	423	26	-	16	1	34
11 400	33 800	717	121	-	-	368	17	-	17	5	35
12 400	143 400	22 679	4 708	-	-	10 309	612	-	-	-	36
37 000	315 100	1 370	231	-	-	486	31	1	40	4	37
-	-	24	-	-	-	45	-	-	-	-	38
24 000	94 300	1 203	228	-	-	761	26	-	222	18	39
-	-	3 256	574	-	-	1 477	76	-	-	-	40
30 500	364 100	1 476	293	-	-	653	32	3	133	7	41
4 700	22 100	4 067	664	-	-	1 138	62	-	-	-	42
134 900	1 542 600	1 731	328	-	-	882	42	2	112	15	43
-	-	7 020	1 480	-	-	6 063	217	-	-	-	44
21 100	299 400	1 113	123	1	1	679	10	1	134	12	45
-	-	2 613	514	-	-	1 901	85	-	-	-	46
43 300	393 900	1 738	252	-	-	873	47	-	221	11	47
-	-	4 396	818	-	-	4 143	172	-	-	-	48
77 500	354 700	1 272	274	2	2	1 426	92	-	463	40	49
-	-	5 084	1 120	-	-	5 559	167	-	-	-	50

Forts.

Tabell 1. Alminnelige brevpostsendinger, rekommanderte sendinger,

Nr.	Poststeder	1	2	3	4	5	6	7	8
		Sendt til inn- og utland (med og uten postoppkrav)							
		Alm. brevpost- sendinger	Rek. sendinger	Verdibrev		Pakker			
				Antall	Kroner	Alminne- lige	Verdipakker		
Antall	Antall	Antall	Kroner	Antall	Antall	Kroner			
51	Fredrikstad . . . . .	1 457 900	43 323	16 596	5 739 400	18 161	286	1 014 000	
52	Hovedkontoret . . . . .	1 361 000	39 611	14 606	5 544 800	16 603	254	1 010 000	
53	Fredrikstad Ø. . . . .	96 900	3 712	1 990	194 600	1 558	32	4 000	
54	Poståpnerier 15 . . . . .	329 500	7 687	13 363	2 165 800	2 868	16	2 000	
55	Førde . . . . .	99 700	3 552	4 072	3 815 300	2 452	40	5 000	
56	Poståpnerier 35 . . . . .	286 900	7 125	14 104	4 024 600	6 507	50	4 000	
57	Gjøvik . . . . .	576 000	18 871	7 978	1 875 200	10 063	167	396 500	
58	Poståpnerier 21 . . . . .	649 400	15 277	26 559	3 995 700	4 875	113	18 200	
59	Grimstad . . . . .	335 200	6 447	3 361	520 700	6 136	20	5 000	
60	Poståpnerier 5 . . . . .	32 200	680	1 251	259 200	728	5	1 000	
61	Halden . . . . .	940 300	25 578	14 491	2 600 900	13 128	244	80 100	
62	Hovedkontoret . . . . .	913 500	25 057	12 894	2 311 100	12 810	244	80 100	
63	Tistedal . . . . .	26 800	521	1 597	289 800	318	—	—	
64	Poståpnerier 13 . . . . .	111 500	3 270	6 111	985 800	1 041	3	1 000	
65	Hamar . . . . .	1 161 200	38 208	19 893	4 919 800	12 048	525	228 400	
66	Poståpnerier 32 . . . . .	911 900	24 437	24 106	4 311 600	5 735	35	33 800	
67	Hammerfest . . . . .	320 200	13 921	10 767	5 051 200	12 006	193	1 168 800	
68	Poståpnerier 99 . . . . .	510 700	16 814	30 475	10 756 600	10 362	196	11 200	
69	Harstad . . . . .	639 000	18 784	13 256	981 700	15 020	265	2 380 300	
70	Poståpnerier 85 . . . . .	758 300	25 966	36 288	14 451 000	15 553	175	20 100	
71	Haugesund . . . . .	1 194 800	30 905	18 009	12 657 900	17 831	330	386 100	
72	Hovedkontoret . . . . .	1 122 100	27 718	15 809	12 402 900	15 731	325	385 000	
73	Haugesund—Risøy . . . . .	5 500	356	409	42 900	363	1	100	
74	Skudeneshavn . . . . .	67 200	2 831	1 791	212 100	1 737	4	1 000	
75	Poståpnerier 60 . . . . .	387 200	9 069	24 122	4 855 700	5 431	35	1 300	
76	Holmestrand . . . . .	181 600	5 173	3 126	1 174 700	2 145	247	92 000	
77	Poståpnerier 11 . . . . .	113 300	2 533	5 064	843 400	1 215	1	400	
78	Honningsvåg . . . . .	157 200	5 960	4 026	1 415 800	5 920	38	390 000	
79	Poståpnerier 9 . . . . .	39 100	1 400	2 931	1 265 700	710	6	600	
80	Horten . . . . .	728 300	13 448	11 599	2 869 800	8 557	320	3 939 100	
81	Poståpnerier 5 . . . . .	61 700	1 173	2 041	505 600	445	3	1 300	
82	Hønefoss . . . . .	569 200	17 322	10 364	4 371 900	3 861	112	600	
83	Poståpnerier 19 . . . . .	271 500	5 324	9 863	1 974 000	1 623	10	500	
84	Høyanger . . . . .	113 700	2 717	3 179	574 900	2 762	28	13 000	
85	Kirkenes . . . . .	186 100	8 188	8 704	3 642 200	5 641	100	8 100	
86	Poståpnerier 15 . . . . .	80 100	2 037	4 578	1 177 300	1 896	71	3 000	
87	Kongsberg . . . . .	403 700	10 174	6 887	1 730 300	5 648	94	78 400	
88	Poståpnerier 22 . . . . .	242 700	5 776	10 546	2 393 800	2 050	20	1 000	
89	Kongsvinger . . . . .	267 700	12 963	6 234	2 132 700	2 864	44	26 000	
90	Poståpnerier 40 . . . . .	850 500	26 101	40 296	6 673 000	6 696	76	9 000	
91	Kopervik . . . . .	103 000	3 246	2 424	403 200	1 815	6	1 000	
92	Kragerø . . . . .	296 900	9 096	4 376	809 000	3 522	104	934 000	
93	Poståpnerier 19 . . . . .	188 900	3 775	8 709	1 197 700	1 956	8	1 000	
94	Kristiansand S. . . . .	2 574 500	47 116	23 753	9 299 600	24 815	837	6 617 400	
95	Hovedkontoret . . . . .	2 504 200	45 933	21 257	8 884 100	23 184	784	6 597 900	
96	Kr.sand S.-Lundsiden . . . . .	70 300	1 183	2 496	415 500	1 631	53	19 500	
97	Poståpnerier 45 . . . . .	476 500	11 665	24 846	6 412 200	7 623	88	17 100	
98	Kristiansund N. . . . .	993 500	25 430	17 891	7 238 300	20 751	262	190 800	
99	Hovedkontoret . . . . .	972 400	24 893	17 140	7 128 400	19 434	262	190 800	
100	Kr.sund N.-Innlandet . . . . .	8 000	200	265	46 300	472	—	—	
101	Kr.sund N.-Nordlandet . . . . .	13 100	337	486	63 600	845	—	—	
102	Poståpnerier 119 . . . . .	739 500	19 133	50 038	13 532 800	21 865	149	9 800	



## verdibrev, pakker, blad, postinkassasjoner og postoppkrav.

9		10		11	12	13	14	15	16	17	18	19	Nr.
Blad (sendt innenriks)		Postinkassasjoner						Postoppkrav					
Blad- pakker	Eksem- plarer	Innenrikske		Utenrikske		Innenrikske		Utenrikske					
		Mottatt	Uinn- løst	Mot- tatt	Uinn- løst	Mottatt	Uinn- løst	Sendt	Mottatt	Uinn- løst			
Antall	Antall	Antall	Antall	Antall	Antall	Antall	Antall	Antall	Antall	Antall	Antall	Antall	
86 700	521 500	5 853	1 018	5	5	2 585	122	24	703	55	51		
86 700	521 500	5 190	909	—	—	2 181	86	24	636	50	52		
—	—	663	109	—	—	404	36	—	67	5	53		
—	—	3 204	447	—	—	1 358	54	—	—	—	54		
91 000	467 100	1 209	306	—	—	672	31	—	—	—	55		
800	6 200	5 447	1 197	—	—	4 767	147	1	65	4	56		
279 700	3 313 200	3 017	773	1	—	1 242	67	—	—	—	57		
16 100	258 800	7 189	1 546	—	—	3 014	187	19	189	22	58		
36 400	330 300	1 581	357	—	—	877	42	—	—	—	59		
—	—	759	153	—	—	217	12	—	118	13	60		
111 100	751 300	4 628	927	1	1	1 886	128	55	356	56	61		
111 100	751 300	4 114	796	—	—	1 639	104	55	356	56	62		
—	—	514	131	—	—	247	24	—	—	—	63		
—	—	1 504	195	—	—	629	24	—	—	—	64		
173 200	3 172 800	4 320	882	4	2	1 980	111	—	—	—	65		
—	—	7 910	1 671	—	—	3 483	233	27	262	29	66		
62 100	285 800	1 601	375	—	—	2 653	187	—	—	—	67		
7 200	37 000	9 359	1 145	—	—	18 780	856	3	684	75	68		
275 900	1 256 200	4 060	861	1	1	3 051	241	—	—	—	69		
7 900	58 300	14 121	2 586	—	—	11 605	514	1	733	80	70		
253 100	1 295 000	5 037	1 254	3	1	3 382	236	16	507	27	71		
253 100	1 295 000	5 037	1 254	—	—	2 935	221	16	506	27	72		
—	—	—	—	—	—	62	2	—	—	—	73		
—	—	—	—	—	—	385	13	—	1	—	74		
—	—	7 787	1 649	—	—	2 539	112	—	—	—	75		
17 400	161 400	1 037	230	—	—	780	31	—	—	—	76		
—	—	1 423	142	—	—	1 244	60	—	113	17	77		
13 000	39 100	1 056	447	1	—	1 741	162	—	—	—	78		
—	—	624	89	—	—	1 148	28	—	137	19	79		
66 300	201 500	3 272	555	2	—	2 013	80	—	—	—	80		
—	—	688	146	—	—	352	22	2	319	26	81		
46 200	473 200	2 172	364	2	—	1 085	56	—	—	—	82		
—	—	2 830	620	—	—	1 442	83	10	72	6	83		
19 700	63 200	1 461	223	—	—	1 650	60	—	21	—	84		
28 700	105 600	2 537	590	1	1	3 439	285	—	—	—	85		
—	—	1 626	185	—	—	3 869	129	9	558	43	86		
99 400	771 000	2 581	517	—	—	1 070	19	—	—	—	87		
—	—	3 436	394	—	—	2 549	66	3	100	10	88		
142 000	2 894 900	1 301	191	—	—	813	26	—	—	—	89		
2 100	22 800	13 471	2 239	—	—	5 202	187	14	427	35	90		
10 400	62 400	1 022	286	—	—	622	34	—	68	1	91		
65 200	337 200	1 597	477	—	—	1 000	52	—	—	—	92		
400	13 000	2 763	761	—	—	1 425	54	—	121	6	93		
490 500	3 202 800	7 349	1 512	7	3	4 863	162	11	1 147	69	94		
490 500	3 202 800	7 349	1 512	—	—	4 298	129	11	1 068	69	95		
—	—	—	—	—	—	565	33	—	79	—	96		
—	—	6 256	1 118	—	—	5 129	194	—	—	—	97		
334 700	1 854 400	3 539	520	1	1	2 826	138	3	479	35	98		
334 700	1 854 400	3 539	520	—	—	2 500	132	3	479	35	99		
—	—	—	—	—	—	104	—	—	—	—	100		
—	—	—	—	—	—	222	6	—	—	—	101		
26 500	216 600	20 200	2 497	—	—	11 912	384	—	—	—	102		

Forts.

Tabell 1. Alminnelige brevpostsendinger, rekommanderte sendinger,

Nr.	1 Poststeder	2	3	4	5	6	7	8
		Sendt til inn- og utland (med og uten postoppkrav)						
		Alm. brevpost- sendinger	Rek. sendinger	Verdibrev		Pakker		
				Alminne- lige	Verdipakker			
Antall	Antall	Antall	Kroner	Antall	Antall	Kroner		
103	Langesund .....	84 100	2 183	1 631	224 100	1 653	13	2 000
104	Larvik .....	718 600	18 363	10 201	350 700	7 625	412	301 600
105	Poståpnerier 12	165 900	2 885	6 661	1 263 600	1 454	8	500
106	Levanger .....	201 000	7 152	3 989	1 489 100	3 378	85	6 500
107	Poståpnerier 6	112 000	1 852	3 551	1 407 100	3 769	5	1 800
108	Lillehammer .....	857 700	26 639	14 394	3 806 700	13 913	385	833 500
109	Poståpnerier 57	1 222 400	30 476	41 285	11 487 600	11 248	129	40 400
110	Lillesand .....	133 100	4 001	2 775	923 200	1 969	14	2 000
111	Poståpnerier 17	92 300	2 120	3 758	920 900	1 026	12	1 000
112	Lillestrøm .....	392 400	14 524	4 839	542 300	4 289	22	3 000
113	Poståpnerier 2	114 700	2 204	1 689	240 100	1 045	20	100
114	Lærdal .....	55 900	1 950	3 794	5 389 800	2 366	4	500
115	Poståpnerier 87	910 700	24 929	45 077	17 764 700	23 929	181	115 500
116	Mandal .....	397 600	8 151	4 715	1 659 200	6 707	141	1 690 300
117	Poståpnerier 21	246 300	4 972	11 391	1 939 000	2 576	44	2 600
118	Melbu .....	103 000	3 663	2 339	1 065 600	2 453	18	3 000
119	Poståpnerier 2	8 300	292	489	130 700	221	2	500
120	Mo .....	137 600	4 697	3 293	1 330 600	3 079	65	6 500
121	Poståpnerier 7	29 900	719	2 422	642 800	648	7	1 000
122	Molde .....	666 600	18 096	16 485	7 573 900	15 559	195	261 900
123	Poståpnerier 62	511 800	10 987	26 715	8 085 000	13 760	87	2 800
124	Mosjøen .....	210 000	5 607	6 079	3 691 200	6 948	85	14 300
125	Poståpnerier 15	135 800	2 921	7 582	3 181 300	2 145	38	600
126	Moss .....	1 067 000	29 419	11 434	9 667 600	10 625	102	13 000
127	Poståpnerier 8	93 800	1 947	3 691	638 100	682	12	1 000
128	Mysen .....	188 700	8 679	5 156	2 970 900	1 350	41	10 000
129	Poståpnerier 11	117 800	2 547	6 751	1 693 000	1 073	4	500
130	Måløy .....	111 300	3 476	3 477	1 483 800	2 669	23	3 000
131	Poståpnerier 23	166 400	5 345	8 514	2 378 600	3 089	22	1 300
132	Namsos .....	238 000	8 577	8 248	6 697 500	5 684	127	759 500
133	Poståpnerier 55	497 500	12 398	29 026	9 030 300	8 345	96	7 500
134	Narvik .....	452 700	24 096	11 848	4 173 200	11 861	135	214 500
135	Hovedkontoret .....	449 300	23 885	11 670	4 122 000	11 743	133	214 000
136	Narvik H. ....	3 400	211	178	51 200	118	2	500
137	Poståpnerier 40	313 400	9 510	15 387	5 470 700	6 249	68	5 000
138	Nesbyen .....	62 200	3 929	2 048	412 700	1 628	41	6 500
139	Poståpnerier 1	4 500	56	235	46 700	89	2	500
140	Nordfjordeid .....	111 600	2 626	3 236	3 499 900	3 435	51	3 000
141	Poståpnerier 31	441 600	10 536	14 315	4 347 500	8 774	172	17 100
142	Notodden .....	334 100	9 978	5 417	698 100	4 528	178	36 400
143	Poståpnerier 13	89 900	2 515	6 492	813 000	1 001	10	1 000
144	Odda .....	276 400	6 733	4 108	734 400	6 256	69	215 800
145	Poståpnerier 3..	46 500	772	1 224	467 700	1 375	30	7 800
146	Orkanger .....	118 500	5 037	2 747	533 000	2 425	31	6 500
147	Hovedkontoret .....	105 600	4 307	1 950	359 200	2 128	29	6 300
148	Thamshamn .....	12 900	730	797	173 800	297	2	200

## verdibrev, pakker, blad, postinkassasjoner og postoppkrav.

9		10		11	12	13	14	15	16	17	18	19	Nr.
Blad (sendt innenriks)		Postinkassasjoner						Postoppkrav					
Blad- pakker	Eksem- plarer	Innenrikske		Utenrikske		Innenrikske		Utenrikske					
		Mottatt	Uinn- løst	Mot- tatt	Uinn- løst	Mottatt	Uinn- løst	Sendt	Mottatt	Uinn- løst			
Antall	Antall	Antall	Antall	Antall	Antall	Antall	Antall	Antall	Antall	Antall	Antall		
5 500	15 300	1 308	378	-	-	583	30	-	26	1	103		
110 100	791 900	3 222	802	-	-	1 814	133	-	369	27	104		
-	-	1 973	337	-	-	1 154	49	8	95	8	105		
17 800	145 900	1 833	342	-	-	999	78	9	26	8	106		
-	-	1 610	173	-	-	626	24	-	95	8	107		
211 000	2 320 400	3 340	532	2	-	1 760	109	91	294	38	108		
22 500	192 500	12 499	2 585	-	-	8 935	370	-	60	3	109		
7 600	79 000	696	182	-	-	486	24	-	60	3	110		
2 400	17 800	1 043	230	-	-	637	39	-	60	3	111		
74 900	399 800	3 401	771	-	-	704	76	1	79	10	112		
63 200	77 600	1 618	419	-	-	328	28	1	79	10	113		
-	-	607	107	-	-	518	41	4	65	10	114		
230 500	1 047 000	12 835	2 094	-	-	12 899	342	4	65	10	115		
56 100	923 500	1 696	388	-	-	1 137	75	-	224	18	116		
-	-	2 102	321	-	-	2 171	81	-	224	18	117		
13 400	84 600	1 269	243	1	-	986	52	-	105	8	118		
-	-	172	26	-	-	230	5	-	105	8	119		
22 100	73 500	1 627	352	-	-	1 095	78	3	197	13	120		
-	-	954	169	-	-	717	29	3	197	13	121		
65 900	928 400	3 304	627	-	-	2 793	145	7	450	34	122		
-	-	19 736	4 172	-	-	6 759	282	7	450	34	123		
34 700	181 600	2 056	493	-	-	1 460	92	-	254	15	124		
-	-	3 128	564	-	-	3 373	150	-	254	15	125		
57 800	626 500	5 470	840	-	-	1 952	150	2	375	46	126		
200	5 000	948	181	-	-	678	46	2	375	46	127		
42 200	435 600	1 532	222	-	-	647	48	1	71	11	128		
-	-	2 288	300	-	-	699	71	1	71	11	129		
51 800	276 000	1 533	380	1	-	1 090	69	-	60	3	130		
-	-	4 189	835	-	-	2 225	101	-	60	3	131		
64 000	550 400	2 517	326	3	-	1 690	102	2	600	37	132		
-	-	10 267	1 595	-	-	11 155	395	2	600	37	133		
106 400	687 600	4 386	839	2	-	3 544	303	93	912	71	134		
106 400	687 600	4 212	817	-	-	3 451	299	93	912	71	135		
-	-	174	22	-	-	93	4	-	-	-	136		
-	-	6 241	1 626	-	-	7 610	416	-	-	-	137		
-	-	818	189	-	-	335	24	36	8	3	138		
-	-	67	-	-	-	52	-	36	8	3	139		
74 600	247 400	1 600	307	-	-	756	50	-	89	4	140		
42 200	258 600	7 052	1 788	-	-	5 679	167	-	89	4	141		
53 600	380 800	1 957	352	-	-	1 331	86	-	72	9	142		
-	-	1 971	323	-	-	1 217	51	-	72	9	143		
22 500	154 200	2 723	476	-	-	2 948	143	1	237	13	144		
-	-	845	73	-	-	875	37	1	237	13	145		
35 300	318 800	2 054	314	-	-	865	47	-	22	-	146		
35 300	318 800	2 054	314	-	-	775	44	-	22	-	147		
-	-	-	-	-	-	90	3	-	-	-	148		

Forts.

Tabell 1. Alminnelige brevpostsendinger, rekommanderte sendinger,

Nr.	Poststeder	1	2	3	4	5	6	7	8
		Sendt til inn- og utland (med og uten postoppkrav)							
		Alm. brevpost- sendinger	Rek. sendinger	Verdibrev		Pakker			
				Antall	Kroner	Alminne- lige	Verdipakker		
Antall	Antall	Antall	Kroner	Antall	Antall	Kroner			
149	Oslo . . . . .	64 302 200	1 469 938	346 103	128 054 200	976 096	15 200	35 252 300	
150	Hovedkontoret . . . . .	58 069 400	1 195 322	230 176	107 017 100	740 415	13 280	34 015 900	
151	Oslo—Elisenberg . . . . .	289 400	20 984	10 215	1 002 200	21 081	246	51 700	
152	Oslo—Gamlebyen . . . . .	347 800	10 080	11 688	1 781 100	14 211	79	10 900	
153	Oslo—Grünerløkka . . . . .	543 200	14 406	6 875	897 300	18 062	78	35 900	
154	Oslo—Homansby . . . . .	454 800	27 463	10 201	1 927 000	28 399	248	937 200	
155	Oslo—Kampen . . . . .	28 900	4 462	2 724	304 700	7 337	24	2 000	
156	Oslo—Majorstua . . . . .	1 252 700	43 849	14 417	2 741 000	32 767	152	56 200	
157	Oslo—Moløkka . . . . .	42 400	4 591	2 199	337 600	4 859	15	2 600	
158	Oslo—Rodeløkka . . . . .	122 800	16 693	3 056	495 700	12 597	84	9 000	
159	Oslo—Solli . . . . .	2 217 400	77 259	26 893	7 084 200	42 203	466	39 000	
160	Oslo—St. Hanshaugen . . . . .	357 200	26 285	15 482	1 897 100	29 326	349	70 900	
161	Oslo—Torshov . . . . .	421 800	12 026	3 961	999 600	13 292	106	13 000	
162	Oslo—Tøyen . . . . .	—	9 200	2 926	200 000	3 164	9	1 000	
163	Grefsen . . . . .	36 800	1 795	1 574	435 900	2 895	23	2 000	
164	Jevnaker . . . . .	87 600	3 250	2 364	854 200	1 531	10	1 000	
165	Ullevål Haveby . . . . .	30 000	2 273	1 352	79 500	3 957	31	4 000	
166	Poståpnerier 208	4 529 000	129 393	142 004	29 602 200	60 466	703	1 175 900	
167	Porsgrunn . . . . .	742 300	14 297	10 066	2 630 200	7 291	103	539 500	
168	Hovedkontoret . . . . .	614 900	12 884	7 478	1 972 300	5 613	103	539 500	
169	Porsgrunn V. . . . .	102 200	995	1 905	368 600	1 160	—	—	
170	Porsgrunn—Herøya . . . . .	25 200	418	683	289 300	518	—	—	
171	Poståpnerier 13	115 600	3 835	3 825	1 035 000	1 427	37	16 900	
172	Rena . . . . .	139 800	4 060	3 617	1 137 100	1 336	15	6 500	
173	Risør . . . . .	202 300	4 717	3 296	1 074 400	3 348	116	568 100	
174	Poståpnerier 11	136 700	2 928	4 950	1 182 100	1 746	14	1 300	
175	Rjukan . . . . .	221 900	6 532	4 091	755 800	5 500	210	1 300	
176	Poståpnerier 8	46 700	1 080	2 958	439 900	1 180	38	5 000	
177	Røros . . . . .	128 100	5 641	4 014	1 883 800	2 980	77	651 900	
178	Poståpnerier 35	235 500	6 274	15 556	3 385 000	3 265	43	5 500	
179	Rørvik . . . . .	68 700	2 578	3 426	2 271 900	2 006	1	500	
180	Poståpnerier 32	125 600	3 390	6 319	1 781 700	2 260	18	6 500	
181	Sandefjord . . . . .	869 700	32 610	12 372	1 097 000	10 110	258	29 900	
182	Poståpnerier 3	13 600	173	660	162 200	86	—	—	
183	Sandnes . . . . .	472 900	14 454	8 818	1 767 900	13 001	451	671 200	
184	Poståpnerier 5	86 100	780	3 173	693 700	4 498	9	500	
185	Sandnessjøen . . . . .	185 600	5 604	5 193	7 099 900	4 825	12	6 500	
186	Poståpnerier 86	550 000	17 505	21 214	8 224 100	10 781	84	19 500	
187	Sandvika . . . . .	345 600	14 731	5 827	567 600	2 706	50	5 200	
188	Sarpsborg . . . . .	819 900	33 033	13 518	2 092 800	8 763	205	951 100	
189	Hovedkontoret . . . . .	733 500	31 122	12 242	1 808 100	8 287	204	937 300	
190	Sarpsborg S. . . . .	86 400	1 911	1 276	284 700	476	1	13 800	
191	Poståpnerier 9	313 000	8 823	12 795	2 873 700	1 815	15	2 000	
192	Ski . . . . .	121 100	3 253	2 057	413 600	993	36	13 000	
193	Skien . . . . .	1 573 900	46 086	32 200	8 705 100	16 731	898	3 663 000	
194	Hovedkontoret . . . . .	1 464 900	43 268	28 988	8 207 700	14 929	854	3 216 200	
195	Skien—Gimsøy . . . . .	24 100	672	990	99 200	557	11	1 000	
196	Ulefoss . . . . .	84 900	2 146	2 222	398 200	1 245	33	445 800	
197	Poståpnerier 73	718 000	23 889	41 294	6 915 000	15 579	148	16 900	

## verdibrev, pakker, blad, postinkassasjoner og postoppkrav.

9		10		11	12	13	14	15	16	17	18	19	Nr.
Blad (sendt innenriks)		Postinkassasjoner						Postoppkrav					
Blad- pakker	Eksem- plarer	Innenrikske		Utenrikske		Innenrikske		Utenrikske					
		Mottatt	Uinn- løst	Mot- tatt	Uinn- løst	Mottatt	Uinn- løst	Sendt	Mottatt	Uinn- løst			
Antall	Antall	Antall	Antall	Antall	Antall	Antall	Antall	Antall	Antall	Antall	Antall		
8 700 200	66 290 200	14 042	3 801	44	26	11 261	1 632	77 927	13 033	1 390	149		
8 700 200	66 290 200	5 945	1 337	-	-	6 049	451	77 619	10 486	1 035	150		
-	-	422	192	-	-	486	140	59	229	40	151		
-	-	763	252	-	-	311	89	18	263	25	152		
-	-	612	190	-	-	250	29	6	274	29	153		
-	-	540	218	-	-	523	155	44	282	56	154		
-	-	494	135	-	-	160	40	1	66	7	155		
-	-	513	221	-	-	715	154	110	220	30	156		
-	-	476	150	-	-	225	44	1	129	17	157		
-	-	479	163	-	-	311	73	15	204	26	158		
-	-	578	141	-	-	457	142	39	274	39	159		
-	-	380	172	-	-	425	132	13	257	43	160		
-	-	362	132	-	-	318	71	-	201	25	161		
-	-	79	24	-	-	35	8	-	-	-	162		
-	-	748	177	-	-	232	26	-	65	5	163		
-	-	1 248	150	-	-	362	20	-	30	2	164		
-	-	403	147	-	-	402	58	2	53	11	165		
112 800	1 930 000	49 701	10 523	-	-	23 057	1 492	-	-	-	166		
53 400	241 100	3 717	773	1	-	1 984	147	-	299	29	167		
53 400	241 100	2 578	527	-	-	1 483	117	-	299	29	168		
-	-	685	142	-	-	279	24	-	-	-	169		
-	-	454	104	-	-	222	6	-	-	-	170		
-	-	1 350	151	-	-	661	42	-	-	-	171		
32 500	105 000	923	-	-	-	603	31	15	18	4	172		
108 700	507 200	1 298	307	-	-	933	52	-	122	14	173		
500	7 300	1 479	300	-	-	896	30	-	-	-	174		
71 300	294 000	1 312	175	-	-	1 566	56	-	71	5	175		
-	-	676	45	-	-	776	10	-	-	-	176		
62 000	485 300	1 333	355	-	-	768	58	-	264	16	177		
-	-	3 807	519	-	-	3 770	77	-	-	-	178		
14 100	80 600	1 111	223	-	-	849	77	-	21	4	179		
-	-	2 321	521	-	-	2 715	90	-	-	-	180		
86 700	963 600	5 256	960	9	3	2 870	191	1	288	29	181		
-	-	63	6	-	-	83	5	-	-	-	182		
5 100	306 000	2 699	254	-	-	1 153	88	-	155	19	183		
-	-	653	128	-	-	319	16	-	-	-	184		
25 300	162 700	1 145	376	-	-	1 374	70	-	375	28	185		
19 000	111 400	11 142	2 289	-	-	9 608	445	-	-	-	186		
21 000	510 000	1 675	479	-	-	594	38	-	78	-	187		
112 400	595 000	4 280	865	3	-	2 071	124	10	538	55	188		
112 400	595 000	3 969	791	-	-	1 906	107	10	530	51	189		
-	-	311	74	-	-	165	17	-	8	4	190		
23 400	283 800	3 120	578	-	-	1 263	74	-	-	-	191		
28 200	486 500	1 736	294	-	-	421	35	-	78	1	192		
289 800	2 197 900	5 443	1 184	13	10	3 137	160	7	551	51	193		
289 800	2 197 900	4 926	1 080	-	-	2 345	133	7	551	51	194		
-	-	74	18	-	-	163	16	-	-	-	195		
-	-	443	86	-	-	629	11	-	-	-	196		
300	1 200	10 579	2 673	-	-	10 269	359	-	-	-	197		

Forts.

Tabell 1. Alminnelige brevpostsendinger, rekommanderte sendinger,

Nr.	Poststeder	1	2	3	4	5	6	7	8
		Sendt til inn- og utland (med og uten postoppkrav)							
		Alm. brevpost- sendinger	Rek. sendinger	Verdbrev		Pakker			
				Antall	Kroner	Alminne- lige	Verdipakker		
Antall	Antall	Antall	Kroner	Antall	Antall	Kroner			
198	Sortland .....	97 200	4 764	2 447	495 500	3 254	88	2 340 000	
199	Stabekk .....	154 700	3 519	2 209	218 000	2 296	14	5 200	
200	Stavanger .....	4 549 200	78 693	36 318	14 806 900	73 007	1 498	8 075 400	
201	Hovedkontoret .....	4 341 300	72 592	31 873	13 509 100	61 495	1 419	7 923 000	
202	Stavanger Ø. ....	18 500	2 507	1 309	395 400	2 927	23	17 100	
203	Stavanger B. ....	17 900	112	146	11 900	307	1	200	
204	Stavanger—Hillevåg	34 100	561	422	92 600	1 021	4	400	
205	Sauda .....	137 400	2 921	2 568	797 900	7 257	51	134 700	
206	Poståpnerier 130	951 400	18 692	41 204	11 501 300	16 731	133	3 000	
207	Stavern .....	139 900	2 607	1 727	158 400	2 046	19	4 100	
208	Steinkjer .....	410 800	14 197	14 775	8 429 100	6 002	165	31 200	
209	Poståpnerier 25	266 100	6 913	14 408	4 592 800	4 336	41	10 900	
210	Stokmarknes .....	121 900	5 066	4 345	1 449 800	2 493	105	70 200	
211	Stord .....	133 000	3 647	2 910	1 161 900	3 141	54	145 500	
212	Poståpnerier 2	30 400	475	1 132	311 100	595	7	1 000	
213	Sulitjelma .....	47 800	1 437	2 865	1 666 700	2 221	55	180 600	
214	Svolvær .....	536 000	23 652	19 508	18 127 600	14 961	160	900 900	
215	Hovedkontoret .....	349 300	12 703	11 236	14 214 900	9 408	90	356 500	
216	Kabelvåg .....	109 100	7 814	5 485	2 716 900	3 021	60	542 400	
217	Lødingen .....	77 600	3 135	2 787	1 195 800	2 532	10	2 000	
218	Poståpnerier 106	1 050 300	41 895	51 091	27 845 000	20 092	137	1 188 200	
219	Tromsø .....	1 280 200	45 641	29 777	16 548 100	36 438	882	2 777 500	
220	Poståpnerier 151	1 113 300	32 359	46 577	19 094 000	19 238	191	23 700	
221	Trondheim .....	6 519 200	159 205	96 595	32 904 900	116 215	2 588	15 204 100	
222	Hovedkontoret .....	5 819 600	138 020	80 551	29 812 800	87 768	2 314	5 073 100	
223	Trondheim—Ila ...	126 400	2 419	1 276	320 700	5 093	26	20 000	
224	Tr.heim—Lademoen	190 900	6 560	3 831	683 600	8 882	36	6 500	
225	Trondheim—Øya ...	106 600	4 035	2 169	220 300	6 515	140	62 400	
226	Tr.heim—Rosenborg	16 200	737	1 563	249 000	1 858	9	1 000	
227	Tr.heim—Singsaker .	34 900	1 278	867	72 400	2 874	28	20 000	
228	Stjørdal .....	119 000	2 868	2 892	740 900	1 798	19	6 500	
229	Verdal .....	105 600	3 288	3 446	805 200	1 427	16	14 600	
230	Poståpnerier 220	2 074 600	60 133	119 463	33 881 500	34 195	248	11 100	
231	Tvedestrand .....	141 600	4 949	2 886	1 126 900	2 145	36	10 000	
232	Poståpnerier 9	100 500	2 281	4 468	829 100	1 707	5	500	
233	Tynset .....	126 100	4 959	4 213	1 800 300	1 503	16	13 000	
234	Poståpnerier 23	224 400	5 526	13 598	2 626 300	2 651	43	25 200	
235	Tønsberg .....	1 503 400	53 101	18 281	10 174 000	19 016	809	114 300	
236	Poståpnerier 29	632 600	14 292	15 487	2 685 100	6 892	96	84 900	
237	Vadsø .....	124 600	7 042	12 125	5 745 400	4 225	80	11 700	
238	Poståpnerier 24	122 800	4 563	7 576	1 962 600	2 049	44	2 200	
239	Vardø .....	188 100	6 536	5 814	4 481 600	4 842	282	9 033 700	
240	Poståpnerier 25	222 900	6 670	10 002	4 207 800	4 196	33	7 800	
241	Volda .....	183 000	5 973	2 809	1 280 200	4 187	60	17 000	
242	Poståpnerier 13	42 100	610	2 348	610 400	823	8	500	
243	Voss .....	224 400	8 612	4 000	1 115 000	4 657	133	347 500	
244	Ålesund .....	1 405 600	43 768	23 174	8 042 200	28 908	659	2 900 700	
245	Poståpnerier 109	1 202 600	25 096	48 539	16 700 100	27 748	162	300	
246	Åndalsnes .....	133 400	2 813	2 039	1 017 700	2 381	15	3 000	

## verdibrev, pakker, blad, postinkassasjoner og postoppkrav.

9		10		11	12	13	14	15	16	17	18	19	Nr.
Blad (sendt innenriks)		Postinkassasjoner						Postoppkrav					
Blad- pakker	Eksem- plarer	Innenrikske		Utenrikske		Innenrikske		Utenrikske					
		Mottatt	Uinn- løst	Mot- tatt	Uinn- løst	Mottatt	Uinn- løst	Sendt	Mottatt	Uinn- løst			
Antall	Antall	Antall	Antall	Antall	Antall	Antall	Antall	Antall	Antall	Antall	Antall		
11 700	63 000	894	318	-	-	-	-	1 369	96	-	4	-	198
200	27 000	1 541	303	-	-	-	-	433	62	-	42	-	199
500 400	4 423 200	9 702	1 918	9	4	-	-	5 522	345	105	1 892	146	200
494 900	4 374 600	7 498	1 565	-	-	-	-	3 470	260	74	1 755	130	201
-	-	-	-	-	-	-	-	361	12	31	44	5	202
-	-	146	29	-	-	-	-	72	6	-	9	-	203
-	-	444	73	-	-	-	-	155	7	-	10	2	204
5 500	48 600	1 614	251	-	-	-	-	1 464	60	-	74	9	205
200	7 500	13 343	2 338	-	-	-	-	6 162	254	-	-	-	206
2 300	8 500	650	90	-	-	-	-	531	16	-	15	-	207
52 200	268 900	2 456	485	-	-	-	-	1 160	53	-	-	-	208
-	-	4 439	662	-	-	-	-	4 569	159	10	397	21	209
26 200	126 500	1 282	401	-	-	-	-	1 368	103	-	11	-	210
51 400	334 000	1 307	347	-	-	-	-	922	56	-	33	-	211
-	-	219	31	-	-	-	-	277	7	-	-	-	212
-	-	1 083	120	-	-	-	-	1 751	38	-	30	3	213
342 000	3 273 600	3 502	794	-	-	-	-	3 828	222	-	904	61	214
342 000	3 273 600	1 456	287	-	-	-	-	2 031	99	-	863	53	215
-	-	1 108	261	-	-	-	-	1 015	78	-	39	8	216
-	-	938	246	-	-	-	-	782	45	-	2	-	217
17 000	70 000	21 490	4 906	-	-	-	-	22 404	1 084	-	-	-	218
385 800	2 698 400	4 318	1 119	-	-	-	-	3 749	314	-	-	-	219
3 000	76 000	15 698	4 015	-	-	-	-	23 730	867	17	2 048	91	220
1 396 700	6 880 900	16 638	3 506	24	16	-	-	7 372	478	509	3 981	336	221
1 343 100	6 136 400	6 917	1 652	-	-	-	-	3 611	177	452	3 114	256	222
-	-	1 102	203	-	-	-	-	302	21	36	122	20	223
-	-	2 892	549	-	-	-	-	792	64	7	488	32	224
-	-	1 135	214	-	-	-	-	569	59	11	170	23	225
-	-	470	82	-	-	-	-	173	8	-	-	-	226
-	-	392	110	-	-	-	-	367	31	-	-	-	227
42 900	643 800	2 295	440	-	-	-	-	789	69	3	46	3	228
10 700	100 700	1 435	256	-	-	-	-	769	49	-	41	2	229
8 600	74 600	41 507	7 970	-	-	-	-	27 456	1 163	-	-	-	230
52 200	293 700	1 086	205	-	-	-	-	678	25	-	94	3	231
-	-	1 530	301	-	-	-	-	584	10	-	-	-	232
-	-	1 182	176	-	-	-	-	642	51	-	-	-	233
-	-	3 204	476	-	-	-	-	3 412	130	1	29	3	234
156 400	1 162 000	5 183	1 101	8	5	-	-	3 209	223	-	982	68	235
-	-	6 726	1 263	-	-	-	-	4 268	229	-	-	-	236
15 000	80 000	1 305	232	-	-	-	-	1 291	79	-	159	17	237
-	-	1 675	355	-	-	-	-	3 552	143	-	-	-	238
34 800	212 000	1 473	249	1	-	-	-	2 346	195	10	388	36	239
-	-	4 411	1 005	-	-	-	-	6 724	345	-	-	-	240
23 200	114 000	1 836	407	-	-	-	-	836	37	-	45	5	241
-	-	1 720	308	-	-	-	-	583	17	-	-	-	242
49 500	323 900	1 761	315	-	-	-	-	1 175	51	3	22	3	243
313 100	3 127 100	6 006	1 700	7	3	-	-	3 946	238	39	1 083	88	244
47 200	257 000	39 354	7 199	-	-	-	-	11 425	497	-	-	-	245
20 400	133 800	1 531	214	-	-	-	-	615	39	8	36	8	246

Forts.

Tabell 1. Alminnelige brevpostsendinger, rekommanderte sendinger,

Nr.	1 Poststeder	2	3	4	5	6	7	8
		Sendt til inn- og utland (med og uten postoppkrav)						
		Alm. brevpost- sendinger	Rek. sendinger	Verdibrev		Pakker		
				Antall	Kroner	Alminne- lige	Verdipakker	
Antall	Antall	Antall	Kroner			Antall	Antall	Kroner
247	Feltpostkontorer . . . . .	104 300	1 798	1 201	713 900	592	16	1 200
248	Posteksp. på jernbaner	3 364 100	1 414	223	26 100	105	6	4 400
249	Posteksp. på dampskip	2 534 400	16 508	29 659	4 710 600	4 528	72	26 700
250	Sum for 1939 . .	<b>169 967 000</b>	<b>4 195 399</b>	<b>2 923 495</b>	<b>989 741 000</b>	<b>2 546 474</b>	<b>44 667</b>	<b>141 492 000</b>
	Tallene for 1939 for- deler seg således:							
251	Postkontorer . . . . .	127 904 200	3 219 347	1 329 028	542 458 100	1 977 813	39 054	138 253 100
252	Feltpostkontorer . . . . .	104 300	1 798	1 201	713 900	592	16	1 200
253	Postekspedisjoner . . . . .	5 898 500	17 922	29 882	4 736 700	4 633	78	31 100
254	Poståpnerier . . . . .	36 060 000	956 332	1 563 384	441 832 300	563 436	5 519	3 206 600
255	Sum for 1938 . .	165 300 000	4 147 755	2 955 683	944 102 000	2 390 835	47 367	101 990 000
256	» » 1937 . .	157 306 000	4 038 880	2 944 751	888 014 000	2 126 837	50 645	100 497 000
257	» » 1936 . .	142 864 000	3 887 831	2 912 375	768 354 000	1 889 362	50 180	93 015 000
258	» » 1935 . .	136 258 000	3 639 478	2 892 356	745 194 000	1 745 899	50 816	68 578 000
259	» » 1934 . .	132 583 000	3 553 739	2 924 173	752 801 000	1 716 485	49 514	71 898 000
260	» » 1933 . .	125 870 000	3 634 909	3 016 265	749 160 000	1 736 447	50 583	66 407 000
261	» » 1932 . .	125 771 000	3 711 504	3 172 864	816 622 000	1 833 491	55 025	68 991 000
262	» » 1931 . .	123 316 000	3 710 806	3 372 436	886 398 000	2 012 036	64 297	73 132 000
263	» » 1930 . .	126 737 600	3 663 237	3 577 368	990 971 000	2 194 420	67 861	92 164 000
264	» » 1929 . .	123 793 600	3 637 798	3 818 210	1 050 582 000	2 330 822	73 181	80 489 000
265	» » 1928 . .	122 833 000	3 552 551	3 977 644	1 069 546 100	2 448 563	84 723	102 053 600
266	» » 1927 . .	119 492 400	3 426 522	4 134 091	1 072 835 200	2 586 678	89 949	95 819 000
267	» » 1926 . .	119 348 600	3 550 280	4 472 740	1 295 937 700	2 710 452	94 908	100 558 000
268	» » 1925 . .	129 043 400	3 688 963	5 045 772	1 802 609 100	2 750 271	111 832	150 576 500
269	» » 1924 . .	120 034 600	3 644 666	5 227 156	1 824 133 100	2 747 881	132 663	160 268 800
270	» » 1923 . .	119 427 800	3 713 202	5 230 003	1 818 179 900	2 701 555	121 719	136 546 200
271	» » 1922 . .	119 305 900	3 770 369	5 224 478	1 795 420 000	2 852 358	120 248	154 478 000
272	» » 1921 . .	114 611 400	3 724 556	5 314 939	1 845 932 900	2 877 741	140 155	171 780 600



## verdibrev, pakker, blad, postinkassasjoner og postoppkrav.

9	10	11	12	13	14	15	16	17	18	19	Nr.
Blad (sendt innenriks)		Postinkassasjoner				Postoppkrav					
Blad- pakker	Eksem- plarer	Innenrikske		Utenrikske		Innenrikske		Utenrikske			
		Mottatt	Uinn- løst	Mot- tatt	Uinn- løst	Mottatt	Uinn- løst	Sendt	Mottatt	Uinn- løst	
Antall	Antall	Antall	Antall	Antall	Antall	Antall	Antall	Antall	Antall	Antall	
-	-	121	37	-	-	402	20	-	6	3	247
-	-	-	-	-	-	-	-	-	-	-	248
-	-	-	-	-	-	-	-	-	-	-	249
<b>21 016 700</b>	<b>155 245 000</b>	<b>847 930</b>	<b>165 482</b>	<b>201</b>	<b>106</b>	<b>574 084</b>	<b>28 458</b>	<b>79 413</b>	<b>49 089</b>	<b>4 349</b>	250
20 227 000	149 333 800	267 650	55 713	201	106	168 598	11 480	-	-	-	251
-	-	121	37	-	-	402	20	-	-	-	252
-	-	-	-	-	-	-	-	-	-	-	253
789 700	5 911 200	580 159	109 732	-	-	405 084	16 958	-	-	-	254
21 360 100	158 028 000	647 178	126 240	285	108	549 927	27 814	156 048	78 638	6 514	255
20 356 500	155 567 000	490 000	103 000	304	124	501 717	21 013	164 078	75 613	7 078	256
20 501 700	148 015 000	362 000	79 000	375	132	451 097	20 080	166 736	62 311	4 327	257
20 034 000	143 771 000	277 400	65 400	610	307	455 000	22 870	187 073	55 823	3 779	258
19 976 000	143 690 000	202 600	54 200	465	216	433 231	22 287	180 615	54 036	4 116	259
20 966 400	143 062 300	82 640	23 650	532	249	434 247	24 246	169 843	49 955	4 844	260
21 261 000	142 147 000	31 850	6 550	588	241	480 699	28 374	137 549	60 275	-	261
20 699 000	151 082 000	40 095	6 840	1 260	472	552 315	29 738	167 407	96 215	-	262
21 474 900	158 247 000	35 802	5 298	1 367	448	616 308	32 656	93 605	124 137	-	263
20 676 700	151 910 900	34 767	4 825	1 449	500	670 907	37 510	26 942	152 100	-	264
21 100 100	153 038 200	19 783	3 031	1 158	471	710 488	38 550	9 764	149 689	-	265
21 478 500	161 239 500	3 749	624	1 678	712	787 470	45 200	7 247	198 500	-	266
22 205 400	163 638 700	3 124	617	986	267	845 200	42 800	6 247	354 900	-	267
22 448 000	169 196 000	2 345	325	667	241	833 907	39 906	6 139	154 694	-	268
22 300 300	172 977 900	2 315	288	325	165	805 339	35 277	6 550	84 482	-	269
21 967 000	174 828 300	2 355	251	560	377	771 645	35 543	6 758	122 116	-	270
21 760 200	171 383 800	1 511	260	2 127	1 610	802 335	42 499	10 846	166 813	-	271
20 889 700	172 383 600	929	154	1 796	1 400	816 854	39 667	12 676	135 804	-	272

Tabell 2. Postanvisninger.

Nr.	1	2	3	4	5	6	7	8	9								
										Postanvisninger							
										Innenrikske				Utenrikske			
										Innbetalt		Utbetalt		Innbetalt		Utbetalt	
Antall	Kroner	Antall	Kroner	Antall	Kroner	Antall	Kroner										
1	Alta.....	6 232	920 973	3 473	1 342 431	18	289	34	2 410								
2	Poståpnerier 4	9 385	1 135 158	2 504	248 370	-	-	-	-								
3	Arendal .....	31 615	2 086 600	42 091	2 863 387	836	21 078	1 289	76 173								
4	Poståpnerier 31	26 740	1 332 436	10 566	859 153	-	-	-	-								
5	Asker.....	10 932	527 987	9 576	495 173	470	5 182	96	2 901								
6	Askim .....	11 198	592 150	8 380	513 310	145	2 142	75	2 974								
7	Bergen .....	165 421	23 688 891	614 071	50 821 819	6 547	179 491	5 067	333 237								
8	Hovedkontoret	121 400	19 885 519	566 153	47 468 306	5 954	168 263	4 049	269 767								
9	Underkontorer	44 021	3 803 372	47 918	3 353 513	593	11 228	1 018	63 470								
10	Poståpnerier 379	387 602	24 165 322	158 983	10 034 265	-	-	-	-								
11	Bodø .....	39 550	5 292 740	97 867	10 366 699	1 326	30 066	568	37 591								
12	Poståpnerier 113	140 383	11 660 903	54 036	4 015 220	-	-	-	-								
13	Brevik .....	14 055	644 631	10 945	597 264	136	2 282	116	8 737								
14	Hovedkontoret	9 276	452 912	8 285	372 907	136	2 282	116	8 737								
15	Stathelle .....	4 779	191 719	2 660	224 357	-	-	-	-								
16	Poståpnerier 6	6 118	218 764	3 504	179 695	-	-	-	-								
17	Brønnøysund ..	7 816	492 383	11 608	886 527	336	8 594	196	10 501								
18	Poståpnerier 49	37 126	2 438 918	12 352	847 205	-	-	-	-								
19	Drammen .....	90 602	8 142 030	98 140	7 383 915	3667	83 991	1 754	88 086								
20	Hovedkontoret	69 285	6 670 862	84 772	6 424 860	3 327	77 255	1 466	72 711								
21	Drammen T. . .	4 387	359 592	2 909	249 408	178	3 469	99	6 278								
22	—»— Br.-Ø.	2 574	139 310	1 921	106 779	-	-	102	4 706								
23	—»— L.-Ø. .	1 030	41 666	612	39 160	-	-	6	118								
24	Hokksund i E.	2 186	177 211	1 872	136 517	2	12	13	1 357								
25	Mjøndalen ...	5 607	404 428	2 375	161 232	96	1 954	29	985								
26	Svelvik .....	5 533	348 961	3 679	265 959	64	1 301	39	1 931								
27	Poståpnerier 74	157 812	9 497 730	70 965	4 605 035	-	-	-	-								
28	Drøbak .....	9 726	558 253	8 143	593 347	96	2 309	94	4 556								
29	Poståpnerier 1	1 236	98 688	418	21 147	-	-	-	-								
30	Egersund .....	12 273	1 715 597	7 849	796 869	390	9 546	303	19 373								
31	Poståpnerier 15	19 042	1 367 517	5 453	458 894	-	-	-	-								
32	Eidsvoll .....	8 707	417 845	6 252	405 410	290	4 285	111	4 260								
33	Poståpnerier 8	18 536	992 460	5 395	357 782	-	-	-	-								
34	Elverum .....	15 246	882 970	18 284	890 070	285	5 938	352	16 611								
35	Poståpnerier 48	65 020	3 155 818	29 379	1 406 568	-	-	-	-								
36	Farsund .....	11 784	946 535	4 664	436 421	242	9 522	614	46 475								
37	Poståpnerier 15	17 170	986 799	7 681	778 403	-	-	-	-								
38	Flekkefjord ...	14 081	848 679	19 993	1 779 891	435	13 499	364	35 883								
39	Poståpnerier 24	28 981	2 278 887	7 016	646 714	-	-	-	-								
40	Florø .....	10 763	733 808	14 258	1 122 904	541	12 109	153	9 955								
41	Poståpnerier 54	44 207	2 532 890	13 804	722 747	-	-	-	-								
42	Fredrikstad ...	36 344	3 001 646	56 118	4 007 544	1 356	31 729	851	52 415								
43	Hovedkontoret	31 095	2 632 368	52 530	3 684 153	1 210	28 992	776	47 819								
44	Fredrikstad Ø.	5 249	369 278	3 588	323 391	146	2 737	75	4 596								
45	Poståpnerier 15	20 229	1 052 306	15 526	1 506 475	-	-	-	-								
46	Førde .....	8 609	795 113	6 283	323 263	122	2 551	166	11 985								
47	Poståpnerier 35	39 586	2 952 931	11 761	981 912	-	-	-	-								
48	Gjøvik .....	18 038	1 333 252	32 347	2 028 154	580	9 119	427	18 325								
49	Poståpnerier 21	39 353	2 010 343	19 239	1 258 790	-	-	-	-								
50	Grimstad .....	11 850	586 783	13 258	773 123	222	7 156	613	41 111								
51	Poståpnerier 5	3 909	242 842	2 321	182 065	-	-	-	-								
52	Halden .....	40 092	2 380 323	24 018	1 815 766	765	15 556	667	37 683								
53	Hovedkontoret	35 993	2 236 337	23 155	1 744 111	765	15 556	667	37 683								
54	Tistedal .....	4 099	143 986	863	71 655	-	-	-	-								
55	Poståpnerier 13	9 888	449 502	2 622	216 738	-	-	-	-								
56	Hamar .....	32 578	2 261 623	81 896	3 553 081	2 006	24 186	646	30 120								
57	Poståpnerier 32	64 307	3 085 248	34 592	2 152 959	-	-	-	-								
58	Hammerfest ...	22 747	2 679 301	30 704	5 021 624	764	20 140	181	6 714								
59	Poståpnerier 99	92 727	6 305 606	23 999	2 129 486	-	-	-	-								

Forts.

Tabell 2. Postanvisninger.

Nr.	Poststeder	1	2	3	4	5	6	7	8	9
		Postanvisninger								
		Innenrikske				Utenrikske				
		Innbetalt		Utbetalt		Innbetalt		Utbetalt		
Antall	Kroner	Antall	Kroner	Antall	Kroner	Antall	Kroner	Antall	Kroner	
60	Harstad . . . . .	34 358	2 771 040	41 510	5 970 310	1 068	35 580	480	26 747	—
61	Poståpnerier 85	101 041	9 420 139	35 531	3 353 389	—	—	—	—	—
62	Haugesund . . . . .	53 955	4 228 656	39 628	3 229 853	889	27 797	1 191	104 991	—
63	Hovedkontoret	48 196	3 804 740	35 512	2 816 825	844	26 535	1 005	89 413	—
64	Hgs. — Risøy . . . . .	836	39 258	644	61 900	—	—	33	2 220	—
65	Skudeneshavn . . . . .	4 923	384 658	3 472	351 128	45	1 262	153	13 358	—
66	Poståpnerier 60	45 890	3 245 892	17 779	1 469 613	—	—	—	—	—
67	Holmestrand . . . . .	9 538	457 006	6 856	440 295	180	3 400	130	9 539	—
68	Poståpnerier 11	11 859	586 856	5 847	457 741	—	—	—	—	—
69	Honningsvåg . . . . .	11 881	1 277 843	13 018	2 217 268	136	4 480	45	2 214	—
70	Poståpnerier 9	6 292	503 356	2 837	170 296	—	—	—	—	—
71	Horten . . . . .	26 844	1 902 491	17 479	1 648 093	796	19 243	320	22 016	—
72	Poståpnerier 5	4 315	271 574	1 748	148 950	—	—	—	—	—
73	Hønefoss . . . . .	20 172	1 315 342	20 546	1 182 195	256	4 542	187	7 344	—
74	Poståpnerier 19	22 026	1 122 184	9 955	621 701	—	—	—	—	—
75	Høyanger . . . . .	15 259	991 011	3 428	146 968	80	1 655	12	404	—
76	Kirkenes . . . . .	26 363	4 331 516	6 764	600 573	661	19 988	58	4 502	—
77	Poståpnerier 15	14 955	1 031 408	2 173	259 568	—	—	—	—	—
78	Kongsberg . . . . .	16 213	982 105	34 967	1 287 216	432	9 227	235	17 961	—
79	Poståpnerier 22	30 174	2 002 750	10 378	722 491	—	—	—	—	—
80	Kongsvinger . . . . .	10 464	753 442	17 572	1 142 868	655	11 637	473	43 613	—
81	Poståpnerier 40	78 024	3 693 702	24 390	1 589 105	—	—	—	—	—
82	Kopervik . . . . .	6 932	515 213	4 143	412 752	93	3 901	71	7 587	—
83	Kragerø . . . . .	13 736	623 652	13 447	1 056 781	247	4 738	359	22 446	—
84	Poståpnerier 19	15 028	682 816	5 730	350 931	—	—	—	—	—
85	Kristiansand S.	65 193	6 154 550	85 973	6 009 832	1 863	45 009	1 032	75 380	—
86	Hovedkontoret	61 036	5 781 800	83 562	5 791 325	1 760	43 771	966	70 335	—
87	Kr.S.-Lundsiden	4 157	372 750	2 411	218 507	103	1 238	66	5 045	—
88	Poståpnerier 45	48 015	3 075 317	19 027	1 390 666	—	—	—	—	—
89	Kristiansund N.	33 630	6 982 736	55 762	6 311 660	766	18 481	926	54 611	—
90	Hovedkontoret	31 964	6 904 057	53 456	6 071 675	766	18 481	926	54 611	—
91	Kr.N.—I.landet	529	26 937	654	61 459	—	—	—	—	—
92	Kr.N.—N.landet	1 137	51 742	1 652	178 526	—	—	—	—	—
93	Poståpnerier 119	113 547	8 421 393	45 188	3 090 305	—	—	—	—	—
94	Langesund . . . . .	7 341	317 198	5 273	558 043	54	1 364	52	4 288	—
95	Larvik . . . . .	23 574	1 733 490	31 392	2 220 687	888	18 549	628	28 986	—
96	Poståpnerier 12	12 732	596 804	7 646	888 400	—	—	—	—	—
97	Levanger . . . . .	12 318	749 719	9 190	714 336	166	3 340	93	4 688	—
98	Poståpnerier 6	10 751	792 179	2 556	176 345	—	—	—	—	—
99	Lillehammer . . . . .	32 498	2 158 640	33 681	2 031 736	819	19 982	885	74 503	—
100	Poståpnerier 57	99 455	5 097 813	33 085	2 249 961	—	—	—	—	—
101	Lillesand . . . . .	5 854	260 815	5 202	492 057	100	2 762	178	12 393	—
102	Poståpnerier 17	8 308	461 778	4 876	408 539	—	—	—	—	—
103	Lillestrøm . . . . .	16 590	801 200	13 009	642 747	325	5 827	178	9 173	—
104	Poståpnerier 2	8 029	429 765	2 533	178 639	—	—	—	—	—
105	Lærdal . . . . .	5 556	452 874	5 185	453 734	165	4 572	276	16 321	—
106	Poståpnerier 87	104 577	7 414 216	44 801	2 485 842	—	—	—	—	—
107	Mandal . . . . .	13 374	759 819	14 536	1 161 400	352	10 945	864	63 573	—
108	Poståpnerier 21	17 373	755 344	9 043	748 297	—	—	—	—	—
109	Melbu . . . . .	6 809	384 109	7 455	883 849	106	3 601	78	4 908	—
110	Poståpnerier 2	1 406	83 304	690	51 644	—	—	—	—	—
111	Mo . . . . .	11 019	766 493	6 520	650 558	252	6 384	77	4 411	—
112	Poståpnerier 7	6 609	407 218	1 090	101 738	—	—	—	—	—
113	Molde . . . . .	30 525	2 265 890	28 267	3 020 188	626	16 600	2 290	38 766	—
114	Poståpnerier 62	72 240	5 287 632	24 054	2 037 962	—	—	—	—	—
115	Postjøen . . . . .	18 552	1 423 416	11 598	840 562	313	8 938	103	5 830	—
116	Poståpnerier 15	23 844	1 661 150	5 834	460 398	—	—	—	—	—
117	Moss . . . . .	36 323	2 577 608	25 065	2 506 208	1 106	27 138	456	29 957	—
118	Poståpnerier 8	8 114	413 413	3 080	225 346	—	—	—	—	—

Forts.

Tabell 2. Postanvisninger.

Nr.	1 Poststeder	2	3	4	5	6	7	8	9
		Postanvisninger							
		Innenrikske				Utenrikske			
		Innbetalt		Utbetalt		Innbetalt		Utbetalt	
Antall	Kroner	Antall	Kroner	Antall	Kroner	Antall	Kroner	Antall	Kroner
119	Mysen . . . . .	10 273	996 906	7 448	524 221	127	1 906	73	2 827
120	Poståpnerier 11	11 306	735 300	3 878	266 796	—	—	—	—
121	Måløy . . . . .	10 655	960 042	8 069	1 230 856	102	1 871	102	8 446
122	Poståpnerier 23	22 014	1 431 349	8 032	478 030	—	—	—	—
123	Namsos . . . . .	17 615	1 151 352	23 512	1 749 187	834	18 506	291	14 698
124	Poståpnerier 55	85 587	5 611 471	22 380	1 852 185	—	—	—	—
125	Narvik . . . . .	30 731	2 680 704	25 512	2 518 666	1 402	44 824	1 333	120 435
126	Hovedkontoret	30 172	2 627 421	25 274	2 487 938	1 402	44 824	1 333	120 435
127	Narvik H. . . . .	559	53 283	238	30 728	—	—	—	—
128	Poståpnerier 40	45 433	3 412 511	13 300	912 018	—	—	—	—
129	Nesbyen . . . . .	4 361	309 749	2 852	182 612	17	326	96	1 927
130	Poståpnerier 1	422	15 281	235	16 882	—	—	—	—
131	Nordfjordeid . . .	7 509	643 713	8 137	782 488	130	3 575	203	14 618
132	Poståpnerier 31	40 928	1 168 262	18 469	1 304 921	—	—	—	—
133	Notodden . . . . .	22 661	1 259 816	10 373	661 500	408	5 081	97	6 118
134	Poståpnerier 13	13 015	644 282	3 421	228 763	—	—	—	—
135	Odda . . . . .	22 407	1 057 688	5 094	275 562	361	7 901	57	4 372
136	Poståpnerier 3	6 557	332 881	518	24 389	—	—	—	—
137	Orkanger . . . . .	12 209	784 340	5 103	512 750	89	3 065	82	7 610
138	Hovedkontoret	9 051	503 915	4 929	497 869	89	3 065	82	7 610
139	Thamshavn . . .	3 158	280 425	174	14 881	—	—	—	—
140	Oslo . . . . .	659 947	55 907 594	2 141 489	123 592 855	28 073	853 468	93 274	2 020 044
141	Hovedkontoret	440 424	43 195 340	1 854 540	103 539 206	19 206	687 882	84 956	1 626 410
142	Underkontorer	219 523	12 712 254	286 949	20 053 649	8 867	165 586	8 318	393 634
143	Poståpnerier 208	330 127	16 894 707	167 559	9 834 633	—	—	—	—
144	Porsgrunn . . . . .	37 226	1 784 187	21 595	1 750 961	817	17 296	399	26 740
145	Hovedkontoret	28 365	1 414 207	17 429	1 352 204	817	17 296	309	21 072
146	Porsgrunn V. . . .	5 153	208 442	3 380	351 245	—	—	74	4 877
147	Porsgrunn-Her- øya . . . . .	3 708	161 538	786	47 512	—	—	16	791
148	Poståpnerier 13	18 093	1 077 904	5 077	285 480	—	—	—	—
149	Rena . . . . .	10 599	526 439	4 922	256 921	60	931	32	1 105
150	Riser . . . . .	9 289	371 311	9 539	584 609	149	2 878	423	27 396
151	Poståpnerier 11	11 715	692 337	5 069	395 357	—	—	—	—
152	Rjukan . . . . .	20 561	1 501 935	4 590	228 078	293	5 196	101	6 117
153	Poståpnerier 8	5 610	299 635	1 670	130 606	—	—	—	—
154	Røros . . . . .	8 717	479 620	8 152	484 966	326	5 392	165	6 783
155	Poståpnerier 35	30 572	1 728 944	8 692	518 686	—	—	—	—
156	Rørvik . . . . .	8 558	1 071 778	5 736	679 613	40	1 392	97	5 227
157	Poståpnerier 32	19 031	1 160 327	5 089	383 270	—	—	—	—
158	Sandefjord . . . .	52 307	5 468 098	17 395	1 781 575	699	19 992	399	28 217
159	Poståpnerier 3	770	31 380	300	25 456	—	—	—	—
160	Sandnes . . . . .	19 010	1 357 066	17 207	1 918 121	388	6 686	142	11 323
161	Poståpnerier 5	6 180	465 140	2 040	189 272	—	—	—	—
162	Sandnessjøen . .	12 645	1 688 877	16 349	1 767 700	423	9 818	385	27 204
163	Poståpnerier 86	81 946	9 275 586	38 127	4 766 711	—	—	—	—
164	Sandvika . . . . .	13 324	509 112	11 659	657 308	151	2 825	65	4 811
165	Sarpsborg . . . . .	34 411	2 145 175	38 122	2 006 058	968	21 050	470	23 004
166	Hovedkontoret	31 634	1 979 798	36 816	1 892 676	916	18 877	434	21 188
167	Sarpsborg S. . . .	2 777	165 377	1 306	113 382	52	2 173	36	1 821
168	Poståpnerier 9	19 127	1 039 416	7 623	495 842	—	—	—	—
169	Ski . . . . .	8 764	479 833	7 179	332 226	159	3 864	60	2 521
170	Skien . . . . .	46 515	3 561 365	60 599	6 373 208	1 350	29 976	774	44 551
171	Hovedkontoret	38 691	3 203 999	56 317	6 072 398	1 304	29 263	743	42 521
172	Skien-Gimsøy . .	1 088	43 031	1 774	119 576	—	—	—	—
173	Ulefoss . . . . .	6 736	314 335	2 508	181 234	46	713	31	2 031
174	Poståpnerier 73	78 611	4 116 685	30 937	1 666 630	—	—	—	—
175	Sortland . . . . .	6 408	576 926	8 617	1 046 047	15	290	47	3 751

Forts.

Tabell 2. Postanvisninger.

Nr.	1 Poststeder	2	3	4	5	6	7	8	9
		Postanvisninger							
		Innenrikske				Utenrikske			
		Innbetalt		Utbetalt		Innbetalt		Utbetalt	
Antall	Kroner	Antall	Kroner	Antall	Kroner	Antall	Kroner		
176	Stabekk .....	8 771	437 146	6 745	410 372	163	3 168	172	18 503
177	Stavanger .....	120 937	9 187 119	153 145	13 914 292	3 869	98 468	2 243	129 593
178	Hovedkontoret	97 766	7 970 069	134 493	12 351 376	3 499	93 247	1 802	108 446
179	Stavanger Ø. .	8 488	455 499	9 643	880 958	208	2 543	352	16 437
180	Stavanger B. .	652	31 837	914	83 212	—	—	14	1 301
181	—«— Hillevåg.	3 048	151 740	2 041	364 723	—	—	57	2 010
182	Sauda .....	10 983	577 974	6 054	234 023	162	2 678	18	1 399
183	Poståpnerier 130	104 657	7 485 687	43 775	3 682 385	—	—	—	—
184	Stavern .....	5 232	351 560	4 757	444 479	58	1 932	59	3 031
185	Steinkjer .....	23 374	1 786 768	15 859	1 247 108	535	12 443	180	9 391
186	Poståpnerier 25	39 455	2 490 321	13 011	743 694	—	—	—	—
187	Stokmarknes ...	15 004	1 231 441	6 594	846 984	43	1 760	20	1 395
188	Stord .....	9 429	510 571	7 863	465 068	71	880	34	2 340
189	Poståpnerier 2	3 322	180 974	756	46 351	—	—	—	—
190	Sulitjelma .....	13 332	1 144 803	1 222	117 941	113	3 219	20	716
191	Svolvær .....	36 923	5 573 844	59 710	10 955 200	996	24 870	648	39 254
192	Hovedkontoret	18 684	3 963 287	49 946	9 446 768	931	23 463	599	34 273
193	Kabelvåg .....	9 742	829 606	6 408	1 161 159	43	1 083	34	4 258
194	Lødingen .....	8 497	780 951	3 356	347 273	22	324	15	723
195	Poståpnerier 106	148 809	12 982 182	45 795	6 961 780	—	—	—	—
196	Tromsø .....	41 012	4 917 620	122 228	11 882 270	2 281	105 643	696	72 950
197	Poståpnerier 151	151 892	13 124 436	51 517	4 003 860	—	—	—	—
198	Trondheim .....	132 325	13 186 742	461 863	46 198 376	5 675	121 440	4 351	274 806
199	Hovedkontoret	89 978	10 640 552	395 192	39 558 226	4 516	105 633	3 325	212 424
200	Underkontorer	42 347	2 546 190	66 671	6 640 150	1 159	15 807	1 026	62 382
201	Poståpnerier 220	268 357	17 869 911	85 937	5 824 237	—	—	—	—
202	Tvedestrand ...	6 925	427 665	6 011	486 640	170	3 352	467	16 746
203	Poståpnerier 9	11 392	668 830	5 665	652 926	—	—	—	—
204	Tynset .....	8 501	565 369	5 395	305 691	129	1 894	78	5 688
205	Poståpnerier 23	25 630	1 348 311	6 570	359 784	—	—	—	—
206	Tønsberg .....	57 741	5 628 325	37 977	3 361 837	1 882	44 513	888	63 961
207	Poståpnerier 29	41 385	2 208 044	30 578	4 010 362	—	—	—	—
208	Vadsø .....	11 868	2 098 766	14 853	2 317 679	158	4 433	28	1 616
209	Poståpnerier 24	17 628	1 104 167	4 895	325 836	—	—	—	—
210	Vardø .....	14 997	1 859 283	9 559	3 542 274	427	14 776	59	2 897
211	Poståpnerier 25	34 561	4 205 340	9 969	3 761 442	—	—	—	—
212	Volda .....	9 148	701 569	9 225	726 642	79	1 312	61	6 042
213	Poståpnerier 13	5 865	406 487	2 222	212 413	—	—	—	—
214	Voss .....	13 596	878 849	11 548	735 244	83	1 267	78	3 850
215	Alesund .....	49 725	8 458 184	92 384	9 794 559	2 594	56 754	1 008	67 208
216	Poståpnerier 109	137 166	11 098 173	54 430	4 370 474	—	—	—	—
217	Åndalsnes .....	9 905	828 702	5 915	589 447	48	750	97	40 854
218	Feltpostkontorer	8 820	739 046	2 023	126 682	42	1 521	6	117
219	Posteksp. ....	4 714	207 842	—	—	—	—	—	—
220	Sum for 1939 ..	<b>6 796 235</b>	<b>518 188 159</b>	<b>6 791 333</b>	<b>522 995 595</b>	<b>91 766</b>	<b>2 412 944</b>	<b>136 774</b>	<b>4 776 041</b>
	Tallene for 1939 ford. seg sål.:								
221	Postkontorer ...	2 871 577	256 515 939	5 279 787	406 890 952	91 724	2 411 423	136 768	4 775 924
222	Feltpostkontorer	8 820	739 046	2 023	126 682	42	1 521	6	117
223	Posteksp. ....	4 714	207 842	—	—	—	—	—	—
224	Poståpnerier ...	3 911 124	260 725 332	1 509 523	115 978 961	—	—	—	—
225	Sum for 1938 ..	<b>6 386 668</b>	<b>468 398 071</b>	<b>6 391 882</b>	<b>471 919 142</b>	<b>132 708</b>	<b>3 282 269</b>	<b>224 085</b>	<b>6 159 378</b>
226	» » 1937 ..	<b>5 817 326</b>	<b>423 992 749</b>	<b>5 800 939</b>	<b>424 697 697</b>	<b>114 875</b>	<b>2 800 998</b>	<b>223 253</b>	<b>6 193 922</b>
227	» » 1936 ..	<b>5 178 160</b>	<b>355 848 935</b>	<b>5 166 788</b>	<b>355 115 183</b>	<b>90 551</b>	<b>1 955 354</b>	<b>243 950</b>	<b>6 469 957</b>
228	» » 1935 ..	<b>4 876 685</b>	<b>320 857 811</b>	<b>4 864 222</b>	<b>320 579 703</b>	<b>82 158</b>	<b>1 704 574</b>	<b>256 330</b>	<b>6 469 432</b>

Tabell 3. Postsendinger

Nr.	1 Til	2	3	4	5	6
		Alm. brevpost- sendinger	Rek. sendinger	Verdibrev		Pak- Alminnelige
		Antall	Antall	Antall	Kroner	Antall
	<b>I. Europa :</b>					
1	Belgia .....	297 000	18 753	476	101 300	974
2	Bulgaria .....	4 000	173	14	2 800	15
3	Danmark .....	1 485 000	54 179	11 195	2 120 400	13 052
4	Den Irske Fristat .....	14 000	1 524	150	8 400	61
5	Finnland .....	245 000	6 481	490	96 400	2 026
6	Frankrike .....	484 000	24 798	1 590	317 600	2 213
7	Hellas .....	26 000	541	5	1 000	16
8	Island .....	76 000	2 412	80	4 800	1 275
9	Italia .....	132 000	4 196	13	3 000	431
10	Jugoslavia .....	14 000	569	39	6 000	43
11	Nederland .....	398 000	22 248	640	302 100	1 743
12	Polen .....	53 000	3 788	202	14 200	271
13	Portugal .....	35 000	1 342	21	2 000	172
14	Romania .....	23 000	1 330	4	500	33
15	Sovjet-Samveldet .....	29 000	1 033	31	6 000	70
16	Spania .....	39 000	1 301	7	1 000	129
17	Storbritannia .....	1 960 000	94 353	2 381	773 300	13 388
18	Sveits .....	162 000	12 093	320	92 000	1 580
19	Sverige .....	2 690 000	182 579	19 215	3 503 800	22 505
20	Tsjekkoslovakia .....	92 000	3 471	40	8 000	251
21	Tyrkia .....	16 000	560	9	1 200	7
22	Tyskland .....	1 710 000	33 428	28	6 000	24 160
23	Ungarn .....	39 000	1 885	207	27 900	243
24	Øvrige land .....	121 000	3 057	332	34 300	520
25	Sum....	<b>10 144 000</b>	<b>476 094</b>	<b>37 489</b>	<b>7 434 000</b>	<b>85 178</b>
	<b>II. Afrika :</b>					
26	Egypt .....	36 000	766	11	2 200	92
27	Syd-Afrika-Sambandet .....	200 000	1 978	3	900	402
28	Øvrige land .....	78 000	1 468	39	8 900	221
29	Sum....	<b>314 000</b>	<b>4 212</b>	<b>53</b>	<b>12 000</b>	<b>715</b>
	<b>III. Amerika :</b>					
30	Argentina .....	61 000	1 953	12	2 500	214
31	Brasil .....	30 000	1 695	28	5 000	115
32	Canada .....	183 000	5 179	—	—	1 963
33	Chile .....	13 000	403	—	—	13
34	De Forente Stater .....	1 924 000	60 759	—	—	22 882
35	Øvrige land .....	90 000	4 107	3	500	581
36	Sum....	<b>2 301 000</b>	<b>74 096</b>	<b>43</b>	<b>8 000</b>	<b>25 768</b>
	<b>IV. Asia :</b>					
37	Britisk India .....	39 000	1 360	13	1 800	113
38	China .....	52 000	1 865	12	1 200	77
39	Japan .....	51 000	989	4	1 000	228
40	Øvrige land .....	85 000	2 684	147	20 000	183
41	Sum....	<b>227 000</b>	<b>6 898</b>	<b>176</b>	<b>24 000</b>	<b>601</b>
	<b>V. Australia :</b>					
42	Austral-Sambandet .....	37 000	842	2	400	211
43	Øvrige land .....	12 000	224	5	1 600	65
44	Sum....	<b>49 000</b>	<b>1 066</b>	<b>7</b>	<b>2 000</b>	<b>276</b>
45	I alt for 1939 .....	<b>13 035 000</b>	<b>562 366</b>	<b>37 768</b>	<b>7 480 000</b>	<b>112 538</b>
46	I alt for 1938 .....	13 753 000	631 401	34 920	8 245 000	150 877
47	—»— 1937 .....	12 785 000	632 888	33 484	7 423 000	124 173
48	—»— 1936 .....	11 861 000	626 406	35 250	8 879 000	114 916

## til utlandet.

7		8		9		10		11		12		13		14		Nr.
ker		Blad og tidsskrifter						Postoppkrav i rubrikkene 3—8		Postanvisninger						
Verdipakker		Abonnen- ter		Samtlige eksempl.												
Antall	Kroner	Antall	Antall	Antall	Antall	Antall	Kroner	Antall	Kroner	Antall	Kroner					
171	19 300	137	49 000	31	1 077	902	34 321	1								
7	1 500	—	—	—	—	1	40	2								
583	204 000	1 704	294 500	679	13 347	25 081	540 396	3								
23	2 900	—	—	1	5	24	863	4								
278	21 900	406	48 300	110	3 949	754	38 517	5								
254	27 200	236	86 200	60	1 522	4 253	140 692	6								
1	200	—	—	—	—	—	—	7								
34	6 800	164	18 200	109	4 362	74	1 478	8								
32	4 400	33	13 900	—	—	—	—	9								
41	8 200	—	—	—	—	5	108	10								
84	18 800	143	42 000	44	2 271	1 295	41 641	11								
36	7 200	—	—	—	—	63	1 949	12								
24	1 300	—	—	—	—	6	162	13								
4	800	12	4 700	—	—	8	33	14								
151	30 000	—	—	—	—	—	—	15								
—	—	—	—	—	—	—	—	16								
751	145 800	—	—	120	3 682	12 394	247 326	17								
258	103 500	32	12 100	37	1 877	972	54 931	18								
1 421	317 500	1 741	352 000	78 018	948 178	41 070	974 002	19								
16	3 200	6	2 800	8	248	87	7 770	20								
—	—	—	—	—	—	—	—	21								
742	124 500	1 131	376 700	—	—	3 020	184 398	22								
22	4 700	—	—	—	—	6	662	23								
31	6 300	21	8 300	18	2 413	169	6 184	24								
<b>4 964</b>	<b>1 060 000</b>	<b>5 766</b>	<b>1 308 700</b>	<b>79 235</b>	<b>982 931</b>	<b>90 184</b>	<b>2 275 473</b>	<b>25</b>								
6	1 200	—	—	1	31	10	647	26								
—	—	—	—	—	—	45	3 224	27								
51	4 800	—	—	5	501	13	774	28								
<b>57</b>	<b>6 000</b>	<b>—</b>	<b>—</b>	<b>6</b>	<b>532</b>	<b>68</b>	<b>4 645</b>	<b>29</b>								
27	5 000	—	—	—	—	7	258	30								
8	1 500	—	—	—	—	—	—	31								
59	2 700	—	—	—	—	157	15 332	32								
1	300	—	—	—	—	1	51	33								
1 290	60 500	—	—	172	22 437	1 844	126 920	34								
12	5 000	—	—	—	—	3	39	35								
<b>1 397</b>	<b>75 000</b>	<b>—</b>	<b>—</b>	<b>172</b>	<b>22 437</b>	<b>2 012</b>	<b>142 600</b>	<b>36</b>								
13	3 000	—	—	—	—	28	1 661	37								
6	500	—	—	—	—	2	110	38								
16	1 100	—	—	—	—	18	977	39								
26	5 400	—	—	—	—	13	572	40								
<b>61</b>	<b>10 000</b>	<b>—</b>	<b>—</b>	<b>—</b>	<b>—</b>	<b>61</b>	<b>3 320</b>	<b>41</b>								
17	2 200	—	—	—	—	12	1 832	42								
4	800	—	—	—	—	1	30	43								
<b>21</b>	<b>3 000</b>	<b>—</b>	<b>—</b>	<b>—</b>	<b>—</b>	<b>13</b>	<b>1 862</b>	<b>44</b>								
<b>6 500</b>	<b>1 154 000</b>	<b>5 766</b>	<b>1 308 700</b>	<b>79 413</b>	<b>1 005 900</b>	<b>92 338</b>	<b>2 427 900</b>	<b>45</b>								
6 446	1 387 000	5 399	1 283 500	156 048	2 163 500	133 649	3 272 900	46								
6 666	1 285 000	7 425	1 463 200	164 078	2 175 700	114 822	2 784 600	47								
6 320	1 228 000	6 273	1 231 900	166 736	2 226 600	90 335	1 950 200	48								

Tabell 4. Postsenderinger

Nr.	1 Fra	2	3	4	5	6
		Alm. brevpost- senderinger	Rek. senderinger	Verdibrev		Pak- Alminnelige
		Antall	Antall	Antall	Kroner	Antall
	<b>I. Europa :</b>					
1	Belgia .....	447 000	15 396	435	161 900	3 339
2	Bulgaria .....	2 000	257	—	—	41
3	Danmark .....	1 790 000	53 342	1 540	308 000	51 108
4	Den Irske Fristat .....	15 000	155	1	300	155
5	Finnland .....	190 000	8 974	175	34 300	1 892
6	Frankrike .....	680 000	21 379	567	115 000	6 656
7	Hellas .....	18 000	484	4	1 200	29
8	Island .....	30 000	2 657	29	6 000	756
9	Italia .....	170 000	10 332	30	6 000	1 190
10	Jugoslavia .....	8 000	1 074	2	600	76
11	Nederland .....	710 000	18 835	451	98 300	5 967
12	Polen .....	80 000	4 127	22	5 000	217
13	Portugal .....	41 000	1 878	3	1 000	44
14	Romania .....	20 000	1 475	—	—	13
15	Sovjet-Samveldet .....	40 000	3 920	—	—	56
16	Spania .....	33 000	1 587	—	—	2
17	Storbritannia .....	3 680 000	34 111	361	108 300	39 424
18	Sveits .....	300 000	10 233	493	136 800	9 279
19	Sverige .....	3 430 000	120 528	6 858	2 785 200	51 400
20	Tsjekkoslovakia .....	150 000	7 362	8	2 400	5 067
21	Tyrkia .....	20 000	459	2	600	15
22	Tyskland .....	2 990 000	41 865	196	111 900	108 523
23	Ungarn .....	56 000	3 289	11	3 200	2 774
24	Øvrige land .....	90 000	4 062	154	46 000	488
25	Sum....	<b>14 990 000</b>	<b>367 781</b>	<b>11 342</b>	<b>3 932 000</b>	<b>288 511</b>
	<b>II. Afrika :</b>					
26	Egypt .....	28 000	937	6	1 800	97
27	Syd-Afrika-Sambandet .....	41 000	796	—	—	132
28	Øvrige land .....	50 000	1 433	23	5 200	66
29	Sum....	<b>119 000</b>	<b>3 166</b>	<b>29</b>	<b>7 000</b>	<b>295</b>
	<b>III. Amerika :</b>					
30	Argentina .....	40 000	2 269	5	2 000	57
31	Brasil .....	20 000	1 266	3	1 000	12
32	Canada .....	150 000	4 542	—	—	1 371
33	Chile .....	3 000	294	—	—	3
34	De Forente Stater .....	2 300 000	26 178	—	—	51 779
35	Øvrige land .....	70 000	2 457	—	—	153
36	Sum....	<b>2 583 000</b>	<b>37 006</b>	<b>8</b>	<b>3 000</b>	<b>53 375</b>
	<b>IV. Asia :</b>					
37	Britisk India .....	23 000	1 086	—	—	820
38	China .....	30 000	3 028	—	—	350
39	Japan .....	34 000	2 571	—	—	611
40	Øvrige land .....	50 000	4 479	13	4 000	183
41	Sum....	<b>137 000</b>	<b>11 164</b>	<b>13</b>	<b>4 000</b>	<b>1 964</b>
	<b>V. Australia :</b>					
42	Austral-Sambandet .....	27 000	441	—	—	135
43	Øvrige land .....	2 000	102	—	—	9
44	Sum....	<b>29 000</b>	<b>543</b>	<b>—</b>	<b>—</b>	<b>144</b>
45	I alt for 1939 .....	<b>17 858 000</b>	<b>419 660</b>	<b>11 392</b>	<b>3 946 000</b>	<b>344 289</b>
46	I alt for 1938 .....	18 411 000	483 236	11 256	3 745 000	369 971
47	—»— 1937 .....	18 230 000	497 471	11 780	4 268 000	362 424
48	—»— 1936 .....	16 197 000	457 896	12 229	4 349 000	341 724



fra utlandet.

7		8		9		10		11		12		13		14		15		16		Nr.
ker		Blad og tidsskrifter				Postoppkrav i rubrikkene 3—8				Postanvisninger				Post- inkassasjoner						
Verdipakker		Abon- nenter		Samtlige eksempl.																
Antall	Kroner	Antall	Antall	Antall	Kroner	Antall	Kroner	Antall	Kroner	Ant.	Kroner	Ant.	Kroner	Ant.	Kroner	Ant.	Kroner			
124	18 600	32	10 700	186	6 659	756	86 036	27	5 126	1										
1	200	—	—	—	—	—	—	—	—	2										
1 089	294 300	3 891	621 200	11 261	225 539	8 038	167 753	—	—	3										
24	3 600	—	—	—	—	8	450	—	—	4										
69	10 900	1 348	96 100	508	27 124	338	15 270	—	—	5										
3 956	587 900	390	79 200	3 311	58 078	847	53 622	7	88	6										
—	—	—	—	—	—	—	—	—	—	7										
59	11 000	4	600	24	336	198	9 319	—	—	8										
95	21 100	37	4 200	7	184	2	9	—	—	9										
11	3 600	—	—	—	—	—	—	—	—	10										
230	51 200	36	18 600	754	17 297	1 206	57 971	25	1 902	11										
58	68 800	—	—	—	—	3	39	—	—	12										
2	400	—	—	—	—	9	494	—	—	13										
2	400	1	100	—	—	1	8	—	—	14										
—	—	—	—	—	—	—	—	—	—	15										
—	—	—	—	—	—	—	—	—	—	16										
5 825	675 100	1 168	97 100	1 553	103 023	3 308	171 998	—	—	17										
2 456	775 000	76	13 800	441	27 099	701	66 207	11	3 555	18										
1 498	442 600	2 644	479 900	27 395	505 076	90 562	2 254 471	58	3 611	19										
209	48 200	1	300	130	8 060	29	1 499	—	—	20										
—	—	—	—	—	—	—	—	—	—	21										
3 979	1 028 500	1 484	243 600	3 064	184 491	376	18 854	72	5 944	22										
263	126 400	—	—	3	408	1	2	1	27	23										
11	5 200	8	2 100	31	1 775	97	2 791	—	—	24										
<b>19 961</b>	<b>4 173 000</b>	<b>11 120</b>	<b>1 667 500</b>	<b>48 668</b>	<b>1 165 149</b>	<b>106 480</b>	<b>2 906 793</b>	<b>201</b>	<b>20 253</b>	<b>25</b>										
—	—	—	—	—	—	8	758	—	—	26										
—	—	—	—	—	—	462	43 225	—	—	27										
3	2 000	—	—	—	—	54	2 741	—	—	28										
<b>3</b>	<b>2 000</b>	—	—	—	—	<b>524</b>	<b>46 724</b>	—	—	<b>29</b>										
—	—	—	—	—	—	5	165	—	—	30										
—	—	—	—	—	—	—	—	—	—	31										
221	17 000	—	—	—	—	1 191	83 914	—	—	32										
—	—	—	—	—	—	—	—	—	—	33										
7 763	362 700	146	3 300	413	44 621	30 252	1 805 612	—	—	34										
1	300	—	—	—	—	15	607	—	—	35										
<b>7 985</b>	<b>380 000</b>	<b>146</b>	<b>3 300</b>	<b>413</b>	<b>44 621</b>	<b>31 463</b>	<b>1 890 298</b>	—	—	<b>36</b>										
5	800	2	100	—	—	14	423	—	—	37										
13	2 000	—	—	—	—	7	172	—	—	38										
4	600	—	—	8	630	75	6 217	—	—	39										
10	1 600	—	—	—	—	80	6 256	—	—	40										
<b>32</b>	<b>5 000</b>	<b>2</b>	<b>100</b>	<b>8</b>	<b>630</b>	<b>176</b>	<b>13 068</b>	—	—	<b>41</b>										
5	1 000	—	—	—	—	79	5 124	—	—	42										
—	—	—	—	—	—	82	5 393	—	—	43										
<b>5</b>	<b>1 000</b>	—	—	—	—	<b>161</b>	<b>10 517</b>	—	—	<b>44</b>										
<b>27 986</b>	<b>4 561 000</b>	<b>11 268</b>	<b>1 670 900</b>	<b>49 089</b>	<b>1 210 400</b>	<b>138 804</b>	<b>4 867 400</b>	<b>201</b>	<b>20 253</b>	<b>45</b>										
29 982	4 700 000	11 142	1 646 800	78 638	1 866 400	223 849	6 139 200	285	31 249	46										
26 976	3 421 000	13 126	1 954 400	75 613	1 701 000	225 710	6 319 100	304	16 096	47										
25 329	3 100 000	10 563	1 629 800	62 311	1 537 400	243 520	6 477 900	375	12 626	48										

Tabell 5. De enkelte fylkers frimerkesalg og sendte brevpostmengde i de tre siste år.

<i>Fylker</i>	Salg av frimerker 1936/37 kr.	Salg av frimerker 1937/38 kr.	Salg av frimerker 1938/39 kr.	Sendte alm. brevpost- sendinger 1937	Sendte alm. brevpost- sendinger 1938	Sendte alm. brevpost- sendinger 1939
1. <i>Østfold</i> .....	1 288 809	1 318 831	1 384 755	5 401 400	5 494 500	5 802 500
Postkontorer .....	1 024 392	1 062 324	1 108 815	4 322 700	4 429 500	4 713 000
Poståpnerier m. v. ....	264 417	256 507	275 940	1 078 700	1 065 000	1 089 500
2. <i>Akershus</i> .....	1 249 927	1 245 112	1 352 098	4 850 300	5 029 200	5 223 000
Postkontorer .....	403 023	418 488	445 226	1 571 900	1 628 000	1 679 600
Poståpnerier m. v. ....	846 904	826 624	906 872	3 278 400	3 401 200	3 543 400
3. <i>Oslo</i> .....	10 682 066	11 380 802	11 785 707	57 857 900	63 680 900	64 160 100
Postkontorer .....	10 676 390	11 375 598	11 780 681	57 846 000	63 669 600	64 147 800
Feltpostkontor.....	5 676	5 204	5 026	11 900	11 300	12 300
4. <i>Hedmark</i> .....	1 060 851	1 080 666	1 131 785	4 397 500	4 557 900	4 814 700
Postkontorer .....	428 992	453 222	478 285	1 817 900	1 866 000	2 055 600
Poståpnerier m. v. ....	631 859	627 444	653 500	2 579 600	2 691 900	2 759 100
5. <i>Opland</i> .....	1 033 924	1 028 715	1 106 584	4 374 400	4 473 300	4 680 000
Postkontorer .....	345 110	357 080	380 224	1 453 100	1 476 100	1 521 300
Poståpnerier m. v. ....	688 814	671 635	726 360	2 921 300	2 997 200	3 158 700
6. <i>Buskerud</i> .....	1 288 796	1 297 814	1 369 454	5 382 700	5 734 800	5 928 400
Postkontorer .....	765 217	789 787	852 899	3 244 800	3 605 600	3 863 000
Poståpnerier m. v. ....	523 579	508 027	516 555	2 137 900	2 129 200	2 065 400
7. <i>Vestfold</i> .....	1 206 814	1 232 629	1 276 913	4 837 700	4 924 000	5 296 500
Postkontorer .....	940 952	979 672	1 008 442	3 904 100	3 947 400	4 218 400
Poståpnerier m. v. ....	265 862	252 957	268 471	933 600	976 600	1 078 100
8. <i>Telemark</i> .....	1 055 447	1 066 826	1 135 333	4 364 900	4 474 700	4 660 700
Postkontorer .....	719 778	753 134	784 597	3 207 800	3 296 900	3 428 900
Poståpnerier m. v. ....	335 669	313 692	350 736	1 157 100	1 177 800	1 231 800
9. <i>Aust-Agder</i> .....	657 644	647 094	678 574	2 457 500	2 543 000	2 744 900
Postkontorer .....	419 869	420 379	436 396	1 676 800	1 730 300	1 894 900
Poståpnerier m. v. ....	237 775	226 715	242 178	780 700	812 700	850 000
10. <i>Vest-Agder</i> .....	817 597	827 197	891 794	3 605 300	3 864 800	4 439 600
Postkontorer .....	584 147	603 860	655 124	2 744 700	3 007 300	3 550 700
Poståpnerier m. v. ....	233 450	223 337	236 670	860 600	857 500	888 900
11. <i>Rogaland</i> .....	1 545 451	1 619 498	1 707 801	7 854 800	7 586 600	7 911 500
Postkontorer .....	1 201 345	1 274 661	1 339 364	6 647 800	6 350 700	6 564 000
Poståpnerier m. v. ....	344 106	344 837	368 437	1 207 000	1 235 900	1 347 500
12. <i>Hordaland</i> .....	1 109 939	1 097 135	1 196 526	4 419 300	4 372 800	4 674 800
Postkontorer .....	196 798	203 564	218 429	776 000	765 800	827 200
Poståpnerier m. v. ....	913 141	893 571	978 097	3 643 300	3 607 000	3 847 600

Tabell 5. De enkelte fylkers frimerkesalg og sendte brevpostmengde i de tre siste år. Forts.

<i>Fylker</i>	Salg av frimerker 1936/37 kr.	Salg av frimerker 1937/38 kr.	Salg av frimerker 1938/39 kr.	Sendte alm. brevpost- sendinger 1937	Sendte alm. brevpost- sendinger 1938	Sendte alm. brevpost- sendinger 1939
13. <i>Bergen</i> .....	2 164 618	2 176 007	2 310 660	11 822 000	11 842 200	11 804 900
Postkontorer .....	2 136 636	2 146 775	2 277 059	11 728 500	11 726 500	11 696 300
Poståpneri .....	27 982	29 232	33 601	93 500	115 700	108 600
14. <i>Sogn og Fjordane</i> .....	751 127	731 553	788 756	2 829 300	2 871 500	2 936 200
Postkontorer .....	171 260	176 183	185 068	698 300	684 700	741 300
Poståpnerier m. v. ....	579 867	555 370	603 688	2 131 000	2 186 800	2 194 900
15. <i>Møre og Romsdal</i> .....	1 368 927	1 420 527	1 524 721	5 627 900	5 659 600	5 870 500
Postkontorer .....	754 264	800 255	844 081	3 324 300	3 299 600	3 382 100
Poståpnerier m. v. ....	614 663	620 272	680 640	2 303 600	2 360 000	2 488 400
16. <i>Sør-Trøndelag</i> .....	1 758 467	1 833 668	1 945 363	7 487 400	8 321 500	8 402 000
Postkontorer .....	1 308 200	1 396 858	1 474 841	5 772 900	6 548 300	6 541 200
Poståpnerier m. v. ....	450 267	436 810	470 522	1 714 500	1 773 200	1 860 800
17. <i>Nord-Trøndelag</i> .....	621 700	632 364	678 149	2 360 700	2 392 700	2 528 900
Postkontorer .....	268 702	283 353	300 296	1 040 300	1 049 900	1 143 100
Poståpnerier m. v. ....	352 998	349 011	377 853	1 320 400	1 342 800	1 385 800
18. <i>Nordland</i> .....	1 560 747	1 599 202	1 727 239	5 981 600	6 274 500	6 521 900
Postkontorer .....	737 063	762 421	814 437	2 680 000	2 862 100	2 985 200
Poståpnerier m. v. ....	823 684	836 781	912 802	3 301 600	3 412 400	3 536 700
19. <i>Troms</i> .....	753 047	805 994	876 694	3 335 200	3 385 000	3 557 900
Postkontorer .....	383 197	418 457	455 633	1 815 400	1 810 500	1 919 200
Poståpnerier m. v. ....	369 850	387 537	421 061	1 519 800	1 574 500	1 638 700
20. <i>Finnmark</i> .....	535 687	550 650	600 740	1 959 700	1 925 200	2 061 800
Postkontorer .....	289 703	312 654	330 814	1 019 400	1 026 700	1 031 400
Poståpnerier m. v. ....	245 984	237 996	269 926	940 300	898 500	1 030 400
Hertil kommer:						
<i>Svalbard</i> .....	7 555	10 000	11 444	48 200	57 000	47 700
<i>Brevhus</i> .....	22 803	17 093	31 318	—	—	—
<i>Postekspedisjoner</i> .....	74 508	54 680	61 132	6 050 300	5 834 300	5 898 500
<i>Poststyret</i> .....	71 032	2 787	3 124	—	—	—
<i>Tilsammen</i> .....	<b>32 687 483</b>	<b>33 676 844</b>	<b>35 576 664</b>	<b>157 306 000</b>	<b>165 300 000</b>	<b>169 967 000</b>
Tallene fordeler seg således:						
Postkontorer .....	23 755 038	24 988 725	26 170 711	117 292 700	124 781 500	127 904 200
Poståpnerier m. v. ....	8 766 595	8 609 105	9 321 420	33 883 900	34 587 600	36 060 000
Feltpostkontorer .....	20 310	21 547	20 277	79 100	96 600	104 300
Postekspedisjoner .....	74 508	54 680	61 132	6 050 300	5 834 300	5 898 500
Poststyret .....	71 032	2 787	3 124	—	—	—

Tabell 6. Poststeder, personale og poengtall i året 1939.

Nr.	Postdistrikter	Poststeder					Personale							Postkontorenes poengtall
		Postkontorer og underkontorer I	Underkontorer II og poståpnerier	Brevhus	Reisende poststeder	Tilsammen	Kontorfunksjonærer	Budfunksjonærer	Reisende funksjonærer	Poståpner m. fl.	Brevhusstyrelere	Landpostbud	Tilsammen	
1	Alta	1	4	5	-	10	1	-	-	4	5	7	17	117
2	Arendal	1	31	2	-	34	10	12	-	31	2	17	72	1 105
3	Asker	1	-	-	-	1	3	-	-	-	-	2	5	253
4	Askim	1	-	-	-	1	2	2	-	-	-	3	7	266
5	Bergen	6	386	146	62	600	126	129	77	386	146	127	991	11 639
6	Bodø	1	114	8	7	130	14	7	8	114	8	37	188	1 717
7	Brevik	1	7	5	-	13	2	4	-	7	5	1	19	246
8	Brønnøysund	1	51	18	2	72	2	2	2	51	18	11	86	314
9	Drammen	5	76	14	-	95	26	36	-	76	14	60	212	2 927
10	Drøbak	1	1	-	-	2	2	3	-	1	-	1	7	222
11	Egersund	1	15	17	-	33	3	4	-	15	17	10	49	318
12	Eidsvoll	1	8	3	-	12	2	2	-	8	3	18	33	255
13	Elverum	1	48	5	-	54	5	4	-	48	5	40	102	567
14	Farsund	1	15	2	-	18	2	2	-	15	2	30	51	267
15	Flekkefjord	1	24	7	-	32	3	4	-	24	7	20	58	462
16	Florø	1	54	17	4	76	3	2	2	54	17	24	102	417
17	Fredrikstad	2	15	8	-	25	12	16	-	15	8	11	62	1 375
18	Førde	1	35	14	-	50	2	1	-	35	14	45	97	271
19	Gjøvik	1	22	13	-	36	6	5	-	22	13	31	77	776
20	Grimstad	1	5	-	-	6	3	2	-	5	-	8	18	338
21	Halden	1	14	1	-	16	8	9	-	14	1	20	52	965
22	Hamar	1	32	-	-	33	10	11	-	32	-	41	94	1 389
23	Hammerfest	1	99	20	5	125	6	3	8	99	20	6	142	766
24	Harstad	1	85	13	-	99	9	5	-	85	13	54	166	1 093
25	Haugesund	2	61	26	1	90	15	20	1	61	26	33	156	1 398
26	Holmestrand	1	11	-	-	12	2	3	-	11	-	4	20	228
27	Honningsvåg	1	10	1	-	12	2	1	-	10	1	-	14	268
28	Horten	1	5	-	-	6	6	12	-	5	-	2	25	656
29	Hønefoss	1	19	8	-	28	5	5	-	19	8	16	53	583
30	Høyanger	1	-	-	-	1	1	1	-	-	-	-	2	187
31	Kirkenes	1	15	6	-	22	3	2	-	15	6	1	27	413
32	Kongsberg	1	22	5	-	28	4	6	-	22	5	20	57	556
33	Kongsvinger	1	40	11	-	52	5	4	-	40	11	53	113	530
34	Kopervik	1	-	-	-	1	2	2	-	-	-	2	6	137
35	Kragerø	1	19	9	-	29	4	4	-	19	9	12	48	381
36	Kristiansand S.	1	46	6	6	59	20	25	9	46	6	34	140	2 263
37	Kristiansund N.	1	121	23	6	151	15	16	6	121	23	59	240	1 444
38	Langesund	1	-	-	-	1	1	2	-	-	-	-	3	122
39	Larvik	1	12	3	-	16	7	10	-	12	3	16	48	767
40	Levanger	1	6	2	-	9	3	1	-	6	2	4	16	277
41	Lillehammer	1	57	37	-	95	9	6	-	57	37	59	168	1 124
42	Lillesand	1	17	6	-	24	2	3	-	17	6	14	42	175
43	Lillestrøm	1	2	-	-	3	3	5	-	2	-	3	13	412
44	Lærdal	1	87	21	1	110	4	1	1	87	21	47	161	322
45	Mandal	1	21	5	-	27	4	4	-	21	5	49	83	453
46	Melbu	1	2	4	-	7	1	-	-	2	4	2	9	164
47	Mo	1	7	6	-	14	2	-	-	7	6	6	21	220
48	Molde	1	62	20	2	85	8	5	2	62	20	63	160	970
49	Mosjøen	1	15	13	-	29	2	2	-	15	13	27	59	373
50	Moss	1	8	2	-	11	7	14	-	8	2	8	39	963
51	Mysen	1	11	9	-	21	2	2	-	11	9	9	33	260
52	Måløy	1	23	12	1	37	2	2	1	23	12	15	55	248
53	Namsos	1	55	17	3	76	5	3	4	55	17	46	130	589
54	Narvik	1	42	10	3	56	9	8	3	42	10	8	80	866

Tabell 6. Poststeder, personale og poengtall i året 1939.

Nr.	1 Postdistrikter	2 3 4 5 6 Poststeder					7 8 9 10 11 12 13 Personale							14 Postkontorenes poengtall
		Postkontorer og under- kontorer I	Underkon- torer II og poståpnerer	Brevhus	Reisende poststeder	Tilsammen	Kontor- funksjonærer	Bud- funksjonærer	Reisende funksjonærer	Poståpnerer m. fl.	Brevhus- styrere	Landpostbud	Tilsammen	
55	Nesbyen . . . . .	1	1	2	-	4	1	-	-	1	2	4	8	100
56	Nordfjordeid . . .	1	32	24	-	57	2	1	-	32	24	26	85	280
57	Notodden . . . . .	1	13	6	-	20	4	6	-	13	6	4	33	404
58	Odda . . . . .	1	3	3	-	7	3	3	-	3	3	2	14	364
59	Orkanger . . . . .	1	1	-	-	2	1	2	-	1	-	1	5	197
60	Oslo . . . . .	16	208	56	35	315	425	408	113	208	56	187	1 397	49 954
61	Porsgrunn . . . . .	1	15	-	-	16	6	10	-	15	-	7	38	735
62	Rena . . . . .	1	-	-	-	1	1	2	-	-	-	2	5	173
63	Risør . . . . .	1	11	6	-	18	3	3	-	11	6	4	27	282
64	Rjukan . . . . .	1	8	2	2	13	3	6	1	8	2	4	24	310
65	Røros . . . . .	1	35	17	-	53	3	3	-	35	17	31	89	290
66	Rørвик . . . . .	1	32	5	-	38	2	1	-	32	5	10	50	183
67	Sandefjord . . . .	1	3	4	-	8	7	9	-	3	4	9	32	960
68	Sandnes . . . . .	1	5	2	-	8	4	5	-	5	2	5	21	526
69	Sandnessjøen . . .	1	88	10	5	104	5	3	5	88	10	22	133	481
70	Sandvika . . . . .	1	-	1	-	2	3	-	-	-	1	3	7	352
71	Sarpsborg . . . . .	2	9	2	-	13	8	12	-	9	2	21	52	979
72	Ski . . . . .	1	-	1	-	2	2	2	-	-	1	2	7	161
73	Skien . . . . .	2	74	28	4	108	17	20	4	74	28	40	183	1 784
74	Sortland . . . . .	1	-	-	-	1	1	-	-	-	-	-	1	171
75	Stabekk . . . . .	1	-	-	-	1	4	-	-	-	-	3	7	186
76	Stavanger . . . . .	3	132	65	11	211	39	51	13	132	65	31	331	4 125
77	Stavern . . . . .	1	-	3	-	4	1	1	-	-	3	-	5	136
78	Steinkjer . . . . .	1	25	6	-	32	4	4	-	25	6	12	51	586
79	Stokmarknes . . .	1	-	-	-	1	1	-	-	-	-	-	1	212
80	Stord . . . . .	1	2	1	-	4	2	1	-	2	1	2	8	203
81	Sulitjelma . . . . .	1	-	-	-	1	1	-	-	-	-	-	1	136
82	Svolvær . . . . .	3	106	34	7	150	11	5	9	106	34	32	197	1 335
83	Tromsø . . . . .	1	152	43	9	205	15	12	14	152	43	39	275	2 144
84	Trondheim . . . . .	6	222	61	35	324	70	62	83	222	61	105	603	7 604
85	Tvedestrand . . . .	1	9	3	-	13	2	3	-	9	3	14	31	216
86	Tynset . . . . .	1	23	6	-	30	2	1	-	23	6	9	41	216
87	Tønsberg . . . . .	1	29	17	-	47	14	13	-	29	17	27	100	1 568
88	Vadsø . . . . .	1	24	5	-	30	2	2	-	24	5	5	38	334
89	Vardø . . . . .	1	25	5	3	34	3	2	2	25	5	1	38	366
90	Volda . . . . .	1	13	5	-	19	2	2	-	13	5	4	26	248
91	Voss . . . . .	1	-	-	-	1	3	3	-	-	-	1	7	304
92	Alesund . . . . .	1	109	41	6	157	18	16	6	109	41	75	265	2 062
93	Andalsnes . . . . .	1	-	-	-	1	1	1	-	-	-	1	3	167
94	Tils. for 1939 . . .	130	3 346	1044	220	4 740	1 113	1 109	374	3 346	1044	1 981	8 967	126 248
95	Tilsv. tall 1938 . .	128	3 326	1012	219	4 685	1 055	1 087	375	3 326	1012	1 977	8 832	122 458
96	—»— 1937 . . . . .	128	3 300	968	217	4 613	1 041	1 060	375	3 300	968	1 962	8 706	114 408
97	—»— 1936 . . . . .	125	3 276	947	211	4 559	1 016	1 062	381	3 276	947	1 936	8 618	106 305
98	—»— 1935 . . . . .	124	3 253	917	200	4 494	1 003	1 037	369	3 253	917	1 905	8 484	102 091
99	—»— 1934 . . . . .	124	3 237	890	200	4 451	999	1 019	373	3 237	890	1 875	8 393	98 646
100	—»— 1933 . . . . .	124	3 221	880	199	4 424	1 000	1 019	373	3 221	880	1 865	8 358	96 381
101	—»— 1932 . . . . .	125	3 222	865	201	4 413	1 034	1 036	383	3 222	865	1 855	8 395	97 060
102	—»— 1931 . . . . .	124	3 211	857	196	4 388	1 057	1 054	389	3 211	857	1 851	8 419	100 255

Tabell 7. Postdistriktenes driftsinntekter  
(Se forklaringen)

Nr.	Postdistrikt	1	2	3	4	5	6
		Inntekter					
		Frimerkesalg		Husleie- inntekter	Øvrige drifts- inntekter	Til- sammen	
Kontoret	Underliggende poststeder						
		Kr.	Kr.	Kr.	Kr.	Kr.	Kr.
1	Alta .....	14 604	14 054	—	—	52	28 710
2	Arendal .....	247 282	77 338	—	—	11 298	335 918
3	Asker .....	52 655	—	—	—	1 717	54 372
4	Askim .....	65 910	—	—	—	5 994	71 904
5	Bergen .....	2 342 548	951 933	16 140	—	241 065	3 551 686
6	Bodø .....	253 869	245 082	—	—	14 281	513 232
7	Brevik .....	48 000	11 686	85	—	273	60 044
8	Brønnøysund .....	32 431	71 404	—	—	1 226	105 061
9	Drammen .....	611 672	461 959	—	—	61 081	1 134 712
10	Drøbak .....	46 575	775	—	—	2 225	49 575
11	Egersund .....	56 321	46 318	—	—	1 026	103 665
12	Eidsvoll .....	44 529	52 666	480	—	2 730	100 405
13	Elverum .....	83 113	156 838	9 271	—	16 361	265 583
14	Farsund .....	49 694	54 672	—	—	2 171	106 537
15	Flekkefjord .....	76 505	66 447	7 416	—	3 320	153 688
16	Florø .....	48 691	90 393	—	—	1 935	141 019
17	Fredrikstad .....	341 771	86 517	9 396	—	8 435	446 119
18	Førde .....	25 089	80 784	835	—	2 619	109 327
19	Gjøvik .....	138 108	149 680	—	—	32 689	320 477
20	Grimstad .....	74 122	12 061	—	—	2 010	88 193
21	Halden .....	212 160	30 612	—	—	7 113	249 885
22	Hamar .....	260 124	200 772	—	—	33 572	494 468
23	Hammerfest .....	113 145	152 588	1 262	—	2 946	269 941
24	Harstad .....	150 181	201 736	5 530	—	8 756	366 203
25	Haugesund .....	292 893	115 588	12 481	—	17 138	438 100
26	Holmestrand .....	51 402	27 613	—	—	725	79 740
27	Honningsvåg .....	40 578	9 817	1 025	—	534	51 954
28	Horten .....	137 620	13 568	3 217	—	2 027	156 432
29	Hønefoss .....	118 997	62 039	—	—	3 776	184 812
30	Høyanger .....	31 679	—	—	—	437	32 116
31	Kirkenes .....	58 769	22 942	10 748	—	2 358	94 817
32	Kongsberg .....	90 287	59 817	1 058	—	3 142	154 304
33	Kongsvinger .....	73 275	206 108	—	—	25 306	304 689
34	Kopervik .....	27 195	—	—	—	321	27 516
35	Kragerø .....	76 247	49 024	—	—	2 511	127 782
36	Kristiansand S. ....	448 124	127 625	5 484	—	41 639	622 872
37	Kristiansund N. ....	224 942	220 704	—	—	19 350	464 996
38	Langesund .....	18 027	—	519	—	101	18 647
39	Larvik .....	169 955	38 123	7 746	—	8 065	223 889
40	Levanger .....	53 818	28 501	759	—	1 450	84 528
41	Lillehammer .....	218 939	285 218	—	—	18 455	522 612
42	Lillesand .....	31 089	24 265	1 404	—	1 359	58 117
43	Lillestrøm .....	79 242	26 787	949	—	2 368	109 346
44	Lærdal .....	16 057	260 322	650	—	5 960	282 989
45	Mandal .....	81 303	60 360	1 540	—	5 498	148 701
46	Melbu .....	26 723	2 240	669	—	833	30 465
47	Mo .....	35 040	8 871	460	—	1 180	45 551

## og driftsutgifter i budsjettåret 1938—1939.

foran på side 50.)

7	8	9	10	11	12	13	14	
Utgifter								Nr.
Kontor- og bud-personalet	Postekspe- disjoner	Post- åpnere	Land- postbud	Kontor- utgifter	Postførsel	Øvrige drifts- utgifter	Til- sammen	
Kr.	Kr.	Kr.	Kr.	Kr.	Kr.	Kr.	Kr.	
6 308	—	4 755	3 926	2 332	9 590	2 351	<b>29 262</b>	1
108 639	126	27 821	38 288	14 271	19 426	19 138	<b>227 709</b>	2
13 623	—	—	3 678	112	744	2 307	<b>20 464</b>	3
14 974	—	—	3 157	3 026	760	1 810	<b>23 727</b>	4
1 425 701	403 720	355 828	107 860	75 273	1 022 887	249 889	<b>3 641 158</b>	5
113 264	37 724	112 443	45 765	20 466	104 034	39 786	<b>473 482</b>	6
32 338	—	5 999	1 881	4 899	5 982	4 353	<b>55 452</b>	7
23 546	13 984	33 802	10 757	3 840	25 408	10 428	<b>121 765</b>	8
286 415	—	101 397	92 776	65 485	28 249	53 284	<b>627 606</b>	9
20 639	—	1 269	4 048	2 770	687	2 586	<b>31 999</b>	10
28 435	—	15 912	7 634	4 471	6 264	6 364	<b>69 080</b>	11
19 316	—	16 422	29 953	3 717	4 959	11 922	<b>86 294</b>	12
34 937	—	55 515	55 772	6 874	29 261	38 036	<b>220 395</b>	13
21 232	—	19 455	30 831	4 878	12 450	9 772	<b>98 618</b>	14
37 798	—	30 170	19 742	4 689	16 275	17 396	<b>126 070</b>	15
28 421	21 758	43 229	22 182	4 803	4 079	14 586	<b>139 058</b>	16
136 606	—	24 827	29 640	5 811	15 531	26 664	<b>239 079</b>	17
13 491	—	41 548	41 683	2 836	17 530	15 917	<b>133 005</b>	18
51 239	—	37 197	68 169	14 572	11 152	18 153	<b>200 482</b>	19
27 994	—	4 881	11 894	3 330	289	5 664	<b>54 052</b>	20
79 624	—	8 138	26 308	7 848	6 311	16 927	<b>145 156</b>	21
97 929	—	35 594	84 234	14 865	10 324	23 168	<b>266 114</b>	22
47 874	47 337	65 945	4 904	3 976	94 600	26 379	<b>291 015</b>	23
61 975	—	89 629	55 783	9 602	19 141	34 912	<b>271 042</b>	24
164 423	5 200	55 080	30 699	8 680	34 476	39 666	<b>338 224</b>	25
23 568	—	13 807	4 340	5 117	5 057	5 432	<b>57 321</b>	26
12 067	—	6 969	—	991	4 151	5 508	<b>29 686</b>	27
83 571	—	5 446	2 371	2 438	852	19 077	<b>113 755</b>	28
47 462	—	21 080	26 431	6 037	9 874	10 422	<b>121 306</b>	29
10 588	—	—	—	2 036	67	1 342	<b>14 033</b>	30
20 436	—	9 751	314	1 051	12 403	10 109	<b>54 064</b>	31
48 135	—	23 581	24 485	8 670	13 094	11 156	<b>129 121</b>	32
47 588	—	69 948	89 633	15 365	16 106	25 102	<b>263 742</b>	33
15 205	—	—	857	1 944	61	1 556	<b>19 623</b>	34
39 597	—	12 199	11 974	5 467	10 846	8 275	<b>88 358</b>	35
215 210	39 519	50 267	39 374	7 596	361 652	203 664	<b>917 282</b>	36
160 062	26 929	117 773	55 971	24 878	22 208	45 045	<b>452 866</b>	37
10 297	—	—	—	403	—	2 806	<b>13 506</b>	38
77 663	—	14 443	17 535	3 554	9 019	19 231	<b>141 445</b>	39
22 894	—	2 910	4 137	993	1 554	4 640	<b>37 128</b>	40
74 975	—	62 365	89 820	15 385	33 707	27 908	<b>304 160</b>	41
18 188	—	14 067	17 033	1 808	10 476	7 701	<b>69 273</b>	42
34 594	—	4 602	13 904	8 840	1 312	4 861	<b>68 113</b>	43
25 006	9 813	97 106	44 500	10 313	28 879	30 164	<b>245 781</b>	44
41 108	—	30 177	42 483	3 155	9 859	16 420	<b>143 202</b>	45
7 437	—	1 434	4 331	3 592	1 714	1 679	<b>20 187</b>	46
9 129	—	4 881	8 447	2 630	6 272	3 395	<b>34 754</b>	47

Tabell 7. Postdistriktenes driftsinntekter

(Se forklaringen)

Forts.

Nr.	Postdistrikt	Inntekter				Til- sammen
		Frimerkesalg		Husleie- inntekter	Øvrige drifts- inntekter	
		Kontoret	Underliggende poststeder			
		Kr.	Kr.	Kr.	Kr.	Kr.
48	Molde .....	171 193	138 424	—	4 527	314 144
49	Mosjøen .....	56 272	34 350	767	1 419	92 808
50	Moss .....	237 994	21 938	—	6 481	266 413
51	Mysen .....	46 268	30 464	—	3 844	80 576
52	Måløy .....	35 331	47 161	780	1 917	85 189
53	Namsos .....	73 553	135 686	1 224	3 413	213 876
54	Narvik .....	133 463	82 260	—	5 328	221 051
55	Nesbyen .....	18 703	742	—	11	19 456
56	Nordfjardeid .....	28 422	110 566	—	2 646	141 634
57	Notodden .....	78 835	25 137	827	2 468	107 267
58	Odda .....	61 912	12 246	650	886	75 694
59	Orkanger .....	29 277	—	1 294	1 990	32 561
60	Oslo .....	11 875 679	1 148 735	35 628	1 627 360	14 687 402
61	Porsgrunn .....	157 709	33 992	—	3 505	195 206
62	Rena .....	35 084	—	—	500	35 584
63	Risør .....	49 066	34 693	—	4 238	87 997
64	Rjukan .....	62 222	13 356	—	2 798	78 376
65	Røros .....	34 547	58 250	—	2 934	95 731
66	Rørvik .....	22 192	34 901	245	712	58 050
67	Sandefjord .....	240 771	2 959	—	11 346	255 076
68	Sandnes .....	119 625	24 360	—	3 475	147 460
69	Sandnessjøen .....	41 556	148 978	4 642	2 937	198 113
70	Sandvika .....	75 730	—	—	7 838	83 568
71	Sarpsborg .....	203 183	75 727	1 600	8 179	288 689
72	Ski .....	29 910	—	692	3 033	33 635
73	Skien .....	343 747	207 675	1 550	37 592	590 564
74	Sortland .....	29 694	—	1 472	800	31 966
75	Stabekk .....	44 158	—	—	384	44 542
76	Stavanger .....	844 416	252 707	18 388	76 260	1 191 771
77	Stavern .....	26 207	—	—	95	26 302
78	Steinkjer .....	96 859	68 966	—	3 894	169 719
79	Stokmarknes .....	31 307	—	—	1 454	32 761
80	Stord .....	35 492	8 765	692	2 433	47 382
81	Sulitjelma .....	18 616	—	—	19	18 635
82	Svolvær .....	154 638	281 469	14 507	45 374	495 988
83	Tromsø .....	305 452	297 905	10 831	27 853	642 041
84	Trondheim .....	1 464 832	548 231	4 744	135 616	2 153 423
85	Tvedestrand .....	34 838	31 433	835	1 546	68 652
86	Tynset .....	26 689	55 321	—	386	82 396
87	Tønsberg .....	360 047	158 523	—	17 476	536 046
88	Vadø .....	53 679	30 574	1 143	1 720	87 116
89	Vardø .....	50 039	55 123	956	1 329	107 447
90	Volda .....	38 622	11 182	550	1 466	51 820
91	Voss .....	65 818	—	1 001	2 328	69 147
92	Alesund .....	370 951	315 193	22 985	36 876	746 005
93	Andalsnes .....	38 373	—	—	721	39 094



## og driftsutgifter i budsjettåret 1938—1939.

foran på side 50.)

7	8	9	10	11	12	13	14	
Utgifter								Nr.
Kontor- og bud-personalet	Postekspe- disjoner	Post- åpnere	Land- postbud	Kontor- utgifter	Postførsel	Øvrige drifts- utgifter	Til- sammen	
Kr.	Kr.	Kr.	Kr.	Kr.	Kr.	Kr.	Kr.	
68 414	9 925	68 527	54 862	14 067	215 223	27 407	<b>458 425</b>	48
19 636	—	18 325	33 725	1 911	22 072	12 425	<b>108 094</b>	49
97 560	—	6 590	12 770	7 401	22 104	13 843	<b>160 268</b>	50
17 609	—	16 382	20 643	4 057	2 216	6 405	<b>67 312</b>	51
18 752	7 299	23 677	12 307	2 978	10 405	8 867	<b>84 285</b>	52
46 046	22 116	62 414	52 671	5 680	50 921	25 902	<b>265 750</b>	53
77 296	16 908	34 775	8 445	12 379	41 735	13 996	<b>205 534</b>	54
7 031	—	667	4 676	1 297	1 950	1 371	<b>16 992</b>	55
16 663	—	41 647	25 090	6 497	13 874	11 520	<b>115 291</b>	56
47 043	—	9 025	5 216	4 802	8 640	6 248	<b>80 974</b>	57
29 338	—	3 996	1 049	6 605	2 498	3 312	<b>46 798</b>	58
17 292	—	—	1 401	347	203	2 946	<b>22 189</b>	59
4 331 450	492 525	321 913	433 025	398 325	155 352	759 300	<b>6 891 890</b>	60
74 076	—	12 210	10 118	7 512	2 674	9 239	<b>115 829</b>	61
10 714	—	—	2 702	1 949	11	1 411	<b>16 787</b>	62
29 554	—	14 018	5 456	3 889	11 717	5 270	<b>69 904</b>	63
39 630	3 633	10 140	5 933	8 831	13 027	7 406	<b>88 600</b>	64
28 542	100	21 358	29 596	4 286	9 749	10 114	<b>103 745</b>	65
12 397	—	19 154	10 204	1 874	5 769	7 947	<b>57 345</b>	66
75 803	—	391	23 674	7 131	485	9 993	<b>117 477</b>	67
36 151	—	8 700	10 536	4 655	2 210	5 732	<b>67 984</b>	68
41 943	22 876	75 237	18 184	3 264	37 940	24 039	<b>223 483</b>	69
14 157	—	—	13 436	1 472	1 725	2 919	<b>33 709</b>	70
96 433	—	20 905	40 178	17 629	2 152	15 816	<b>193 113</b>	71
13 067	—	—	5 865	2 822	124	2 737	<b>24 615</b>	72
174 539	14 793	87 286	48 132	21 582	47 152	36 444	<b>429 928</b>	73
6 721	—	—	—	1 716	1 500	2 754	<b>12 691</b>	74
18 419	—	—	8 796	1 647	660	2 977	<b>32 499</b>	75
461 971	55 053	105 416	28 079	27 253	189 481	105 111	<b>972 364</b>	76
10 662	—	—	—	1 289	2 355	1 235	<b>15 541</b>	77
37 868	—	22 702	16 165	7 639	10 382	9 899	<b>104 655</b>	78
8 354	—	—	—	3 065	1 851	934	<b>14 204</b>	79
15 122	—	4 139	1 707	2 775	3 848	2 466	<b>30 057</b>	80
12 810	—	—	—	1 198	—	862	<b>14 870</b>	81
96 242	49 451	120 795	36 274	17 860	68 292	55 694	<b>444 608</b>	82
146 362	71 770	119 744	37 717	9 572	130 412	57 050	<b>572 627</b>	83
790 529	429 318	232 324	154 790	53 558	166 082	183 701	<b>2 010 302</b>	84
20 187	—	12 697	15 305	2 183	11 806	8 328	<b>70 506</b>	85
15 581	—	17 946	14 004	2 157	12 883	6 314	<b>68 885</b>	86
128 579	3 468	49 788	51 211	23 188	14 741	25 022	<b>295 997</b>	87
20 169	1 467	14 812	2 807	1 465	15 310	9 599	<b>65 629</b>	88
23 571	10 363	16 084	118	9 322	5 101	6 293	<b>70 852</b>	89
17 344	—	8 282	2 710	437	3 187	4 954	<b>36 914</b>	90
24 882	—	—	997	6 491	3 064	2 954	<b>38 388</b>	91
170 682	31 276	117 615	64 621	13 753	19 698	56 770	<b>474 415</b>	92
12 166	—	—	1 153	563	1 577	1 828	<b>17 287</b>	93

Tabell 8. Oversikt over postverket

Nr.	Land	1	2	3	4	5	6		7	8	9
		Areal km <sup>2</sup>	Folke- mengde	Folkemengde pr. km <sup>2</sup>	Antall faste poststeder	Antall km <sup>2</sup>	Antall innbyg- gere	Post- kasser		Personale	
								På hvert poststed			
		1000	1000								
1	Norge.....	<sup>1)</sup> 309	2 922	9	4 466	69	654	7 933	8 943		
2	Belgia.....	30	8 361	279	1 717	17	4 869	13 369	16 578		
3	Bulgaria.....	103	6 090	60	638	161	9 545	3 701	1 810		
4	Danmark <sup>6)</sup> .....	44	3 783	86	1 477	30	2 561	10 612	13 170		
5	Finnland.....	383	3 807	10	3 440	111	1 107	7 294	7 674		
6	Frankrike.....	551	41 906	76	17 209	32	2 435	106 301	104 100		
7	Hellas.....	130	6 933	53	1 348	96	5 143	4 360	7 127		
8	Island.....	103	118	1	326	316	361	96	393		
9	Jugoslavia.....	248	15 400	62	3 882	64	3 967	9 124	<sup>13)</sup> 14 881		
10	Luxembourg.....	3	297	99	139	22	2 136	1 038	<sup>14)</sup> 780		
11	Nederland.....	33	8 640	261	2 024	16	4 269	7 144	12 822		
12	Polen.....	389	34 534	89	4 915	79	7 026	35 060	<sup>17)</sup> 46 876		
13	Romania.....	295	18 045	61	6 129	48	2 944	9 621	<sup>19)</sup> 21 377		
14	Storbritannia <sup>21)</sup> .....	246	47 288	192	24 717	10	1 913	88 000	<sup>22)</sup> 278 995		
15	Sveits.....	41	4 066	99	4 004	10	1 016	16 374	15 905		
16	Sverige.....	<sup>27)</sup> 440	6 285	14	4 050	109	1 552	22 319	15 640		
17	Tsjekkoslovakia.....	140	15 263	109	4 591	30	3 325	33 083	47 259		
18	Tyskland <sup>33)</sup> .....	471	68 072	144	47 074	10	1 446	166 278	<sup>34)</sup> 397 890		
19	Ungarn.....	93	9 035	97	2 462	38	3 670	7 823	20 575		
20	Austral-Sambandet.....	7 704	6 831	1	8 191	941	834	6 711	<sup>37)</sup> 41 182		
21	Brasil.....	8 511	43 247	5	4 739	1 796	9 125	1 678	28 296		
22	Canada <sup>43)</sup> .....	9 662	10 377	1	12 232	790	848	11 251	11 338		
23	China.....	11 174	423 467	37	72 690	154	5 825	4 388	28 596		
24	De Forente Stater <sup>47)</sup> .....	9 592	122 775	13	44 875	214	2 736	310 000	254 122		
25	Egypt.....	900	15 905	18	1 138	791	13 976	7 250	4 830		
26	Japan.....	383	71 253	186	12 110	32	5 884	81 120	<sup>50)</sup> 259 645		
27	Syd-Afrika-Sambandet.....	1 221	9 590	8	3 317	368	2 891	5 169	4 625		

Flateinnholdet av Verdenspostforeningens land androg ved utgangen av 1938 til 130 322 868 km<sup>2</sup> med en befolkning på 2 025 875 025 innbyggere.

Norge. <sup>1)</sup> Landareal. <sup>2)</sup> Oppgaven gjelder terminen 1937—1938. Omsetningskurs 1 krone = 1,389 gullfrank. Belgia. <sup>3)</sup> Bare til og fra utlandet. <sup>4)</sup> Omsetningskurs 1 belgisk frank = 0,1037 gullfrank.

Bulgaria. <sup>5)</sup> Innenrikske og fra utlandet.

Danmark. <sup>6)</sup> Regnskapsår 1938—1939. <sup>7)</sup> Omsetningskurs 1 krone = 1,389 gullfrank. <sup>8)</sup> Felles for post, telegraf og telefon.

Frankrike. <sup>9)</sup> Bare til og fra utlandet.

Hellas. <sup>10)</sup> Innenrikske og fra utlandet.

Island. <sup>11)</sup> Bare til og fra utlandet. <sup>12)</sup> 170 islandske kroner = 100 gullfrank.

Jugoslavia. <sup>13)</sup> Felles for post, telegraf og telefon.

Luxembourg. <sup>14)</sup> Felles for post, telegraf og telefon. <sup>15)</sup> Omsetningskurs 7,70 frank = 1 gullfrank.

Nederland. <sup>16)</sup> Omsetningskurs 0,60 floriner = 1 gullfrank.

Polen. <sup>17)</sup> Felles for post, telegraf, telefon og radio. <sup>18)</sup> Oppgaven gjelder terminen 1 april 1938—31 mars 1939.

Romania. <sup>19)</sup> Felles for post og telegraf. <sup>20)</sup> Omsetningskurs 35 lei = 1 gullfrank.

Storbritannia. <sup>21)</sup> Oppgaven gjelder terminen 1 april 1938—31 mars 1939. <sup>22)</sup> Felles for post, telegraf og telefon. <sup>23)</sup> Transittet er regnet med. <sup>24)</sup> Inklusive s. k. *bons de poste*, oppkravsanvisninger ikke regnet med. <sup>25)</sup> Omsetningskurs £ 1 = 25,20 gullfrank.

## i en del land i året 1938.

10	11	12	13	14	15	16	17	18				
Postsendinger (innenrikske samt til og fra utlandet)					Alm. og rek. brev- postsendinger pr. innbygger	Inntekter	Utgifter	Overskudd	Nr.			
Alm. og rek. brevpost- sendinger	Verdi- brev og -esker	Pakker (alm. og verdi)	Postanvis- ninger	Blad og tidsskrifter (samtlige eksemplarer)						Frank	Frank	Frank
1000	1000	1000	1000	1000						1000	1000	1000
188 342	2 967	2 838	6 744	160 959	64	<sup>2)</sup> 52 308	<sup>2)</sup> 47 700	<sup>2)</sup> 4 608	1			
1 440 445	256	<sup>3)</sup> 988	2 763	348 166	172	<sup>4)</sup> 49 018	<sup>4)</sup> 46 841	<sup>4)</sup> 2 177	2			
187 316	9	1 262	<sup>5)</sup> 1 167	-	31	4 732	4 028	704	3			
314 114	236	11 462	2 898	281 384	83	<sup>7)</sup> <sup>8)</sup> 113 132	<sup>7)</sup> <sup>8)</sup> 109 517	<sup>7)</sup> <sup>8)</sup> 3 615	4			
111 849	717	2 776	2 927	18 905	29	16 858	13 482	3 376	5			
5 986 765	7 420	23 492	128 403	<sup>9)</sup> 12 954	143	2 696 166	3 056 698	÷ 360 532	6			
128 703	11	540	<sup>10)</sup> 1 766	-	19	-	-	-	7			
4 100	25	86	85	<sup>11)</sup> 113	35	<sup>12)</sup> 485	<sup>12)</sup> 390	<sup>12)</sup> 95	8			
365 969	550	5 367	6 822	197 098	24	24 418	23 889	529	9			
36 212	42	500	246	14 901	122	<sup>14)</sup> <sup>15)</sup> 4 201	<sup>14)</sup> <sup>15)</sup> 3 828	<sup>14)</sup> <sup>15)</sup> 373	10			
1 218 618	209	5 949	5 232	-	141	<sup>16)</sup> 78 094	<sup>16)</sup> 72 039	<sup>16)</sup> 6 055	11			
1 001 870	802	10 564	23 324	277 490	29	<sup>17)</sup> <sup>18)</sup> 132301	<sup>17)</sup> <sup>18)</sup> 115994	<sup>17)</sup> <sup>18)</sup> 16 307	12			
421 816	176	4 038	6 318	358	23	<sup>19)</sup> <sup>20)</sup> 35 185	<sup>19)</sup> <sup>20)</sup> 31 230	<sup>19)</sup> <sup>20)</sup> 3 955	13			
<sup>23)</sup> 8454965	<sup>23)</sup> 1532	<sup>23)</sup> 185 082	<sup>24)</sup> 432 799	-	179	<sup>25)</sup> 1 357 348	<sup>25)</sup> 1 089 825	<sup>25)</sup> 267 523	14			
740 287	<sup>26)</sup> 166	41 720	5 017	405 864	182	159 939	144 939	15 000	15			
664 596	3 211	11 007	12 390	269 193	106	<sup>28)</sup> 137 999	<sup>28)</sup> 114 601	<sup>28)</sup> 23 398	16			
<sup>29)</sup> 30 586	<sup>30)</sup> 203	<sup>30)</sup> 22 086	11 688	1 796	-	<sup>32)</sup> 93 687	<sup>32)</sup> 101 164	<sup>32)</sup> ÷ 7 477	17			
7 923 295	4 364	349 962	72 471	1 625 089	116	<sup>34)</sup> 2 861 674	<sup>34)</sup> 2 861 674	-	18			
536 424	506	10 915	11 030	<sup>35)</sup> 1 429	59	<sup>36)</sup> 64 956	<sup>36)</sup> 58 046	<sup>36)</sup> 6 910	19			
1 060 943	-	<sup>38)</sup> 8 932	<sup>39)</sup> 24 744	-	155	182 224	129 395	52 829	20			
823 568	2 238	3 532	<sup>40)</sup> 844	-	19	<sup>41)</sup> <sup>42)</sup> 29 798	<sup>41)</sup> <sup>42)</sup> 35 329	<sup>41)</sup> <sup>42)</sup> ÷ 5 531	21			
1 350 000	-	<sup>44)</sup> 65 398	15 129	-	130	130 584	130 986	÷ 402	22			
497 351	158	5 032	<sup>45)</sup> 73	-	1	<sup>46)</sup> 53 577	<sup>46)</sup> 52 747	830	23			
<sup>48)</sup> 666 226	-	756 960	252 174	-	-	<sup>49)</sup> 3 643 170	<sup>49)</sup> 3 867 228	<sup>49)</sup> ÷ 224 058	24			
160 929	49	996	933	-	10	13 684	10 872	2 812	25			
4 734 110	3 916	87 228	49 023	-	66	119 975	117 109	2 866	26			
<sup>51)</sup> -	<sup>51)</sup> -	<sup>51)</sup> -	7 617	-	-	36 214	35 153	1 061	27			

Sveits. <sup>26)</sup> Bare til og fra utlandet.Sverige. <sup>27)</sup> Landareal. <sup>28)</sup> Omsetningskurs 1 krone = 1, 389 gullfrank.Tsjekkoslovakia. <sup>29)</sup> Rek. innenriksk og til utlandet. <sup>30)</sup> Innenrikske og til utlandet. <sup>31)</sup> Bare til og fra utlandet. <sup>32)</sup> Omsetningskurs 9,30 kroner = 1 gullfrank.Tyskland. <sup>33)</sup> Oppgaven gjelder terminen 1 april 1938—31 mars 1939. <sup>34)</sup> Felles for post, telegraf, telefon og radio.Ungarn. <sup>35)</sup> Bare til og fra utlandet. <sup>36)</sup> Omsetningskurs 1,655 pengø = 1 gullfrank.Austral-Sambandet. <sup>37)</sup> Felles for post, telegraf og telefon. <sup>38)</sup> Bare alminnelige pakker. <sup>39)</sup> Inklusive s. k. *bons de poste*.Brasil. <sup>40)</sup> Innenrikske og fra utlandet. <sup>41)</sup> Felles for post og telegraf. <sup>42)</sup> Omsetningskurs 5000 reis = 1 gullfrank.Canada. <sup>43)</sup> Regnskapsår 1938—1939. <sup>44)</sup> Innenrikske pakker.China. <sup>45)</sup> Bare til og fra utlandet. <sup>46)</sup> Omsetningskurs 1 piaster = 1 gullfrank.De Forente Stater. <sup>47)</sup> Oppgaven gjelder terminen 1 juli 1937—30 juni 1938. <sup>48)</sup> Bare til og fra utlandet. <sup>49)</sup> Omsetningskurs 1 \$ = 5 gullfrank.Japan. <sup>50)</sup> Felles for post, telegraf og telefon.Syd-Afrika-Sambandet. <sup>51)</sup> Statistikk ikke optatt i 1938.

## Alfabetisk register til tekstavdelingen.

	Side		Side
Adresseløse sendinger .....	28, 39	Portonivå .....	2, 42
Assistansegodtgjøring .....	8	Postanvisninger .....	30
Assuransebeløp, i alt .....	21, 22	—»—, girering .....	30
—»— for verdibrev .....	24	Postbetjenter .....	8
—»— for verdipakker .....	29	Postdistriktene .....	50
Bipostruter .....	13	Postførslen .....	13
Blad og tidsskrifter .....	32	—»—, utgifter .....	14
Brevpostsendinger, samlet antall .....	23	Postinkassasjoner .....	36
—»— fylkesvis .....	6	Postinkassasjonsbeløp .....	21, 36
—»— pr. innbygger .....	6	Postkasser .....	6
Budfunksjonærer .....	9	Postkreditiver .....	37, 48
Dampskipsruter .....	2, 13	Postmengden .....	1
Diagrammer I—VIII .....	20, 28, 33, 42	Postoppkrav .....	34
Erstatninger .....	43	Postoppkravsbeløp .....	21, 35
Feltpostkontorer .....	4	Postoverenskomster med utlandet .....	48
Folkemengde, antall innbyggere og km <sup>2</sup> pr. poststed .....	5	Postpakker .....	28
Frankeringsmaskiner .....	47	Postloven, postreglementet .....	48
Frimerker .....	47	Postsakssendinger .....	22
Frimerkeforbruket .....	47	Postsendinger, alminnelig oversikt .....	16
Frimerkesalget ved postkontorene .....	44	—»— middeltall pr. innbygger .....	18
Fylkenes areal, folkemengde, poststeder og postmengde .....	6	Poststeder, faste .....	2, 4
Helseattest .....	9	—»— fordeling fylkesvis .....	6
Ilbudsendinger .....	23	—»— nyopprettede og nedlagte .....	4
Internasjonale postoverenskomster .....	48	—»— reisende .....	4
Internasjonal poststatistikk .....	51	Poststyret, personalet .....	7
Jernbaneruter .....	13	—»— arbeidsmengde .....	49
Kombinasjon av poståpnerier og jern- bane og rikstelefonstasjoner m. v. .....	5	—»— biblioteket .....	49
Komitée .....	2	Posttrafikken .....	16
Kontorholdgodtgjøring .....	8	Postverkets Hjelpkasse .....	50
Korsbåndssendinger .....	23	—»— inntekter og utgifter 38, 40, 42 .....	42
Landpostbudruter .....	13	—»— kapitalregnskap .....	46
Lokalegodtgjøring .....	9	—»— materiell .....	47
Lokalpost .....	25	Reisebidrag, studiereiser .....	12
Luftpostruter .....	14	Rekommanderte sendinger .....	23
Lønnsregulativ .....	8	Rekrutteringsordning .....	12
Massekorsbånd .....	28, 39	Relative tall for brevpost etc. ....	26
Nordisk Postkonferanse .....	3	Stønad av postverket .....	51
Norges flateinnhold, folkemengde og poststeder .....	6	Svalbard .....	15
Nye foranstaltninger m. v. ....	2	Svarbevis .....	47
Pensjons- og hjelpeskasser .....	50	Sykestatistikk .....	8
Personalet i Poststyret .....	2, 7	Tellepenger .....	9
—»— i Postverket .....	2, 7, 10	Tjenestefrihet .....	9
—»— avgang .....	11	Tjenestemerker .....	39, 47
—»— samlet antall .....	9, 10	Transittutgifter og inntekter .....	39
Poengtall .....	50	Ubesørgede og uinnløste postsaker .....	37
Portoendringer .....	2, 48	Undervisningsvesen .....	12
		Verdenspostforeningen .....	3
		Verdibeløp, alminnelig oversikt .....	22
		Verdibrev .....	23
		Økonomiske resultater .....	1, 38

## Norges Offisielle Statistikk, rekke IX. (Statistique Officielle de la Norvège, série IX.)

### Rekke IX.

Trykt 1939 (forts. suite):

- Nr. 161. Telegrafverket 1937—38. (*Télégraphes et téléphones de l'État.*)  
— 162. Fagskolestatistikk 1935/36—1937/38. (*Écoles professionnelles.*)  
— 163. Norges postverk 1938. (*Statistique postale.*)  
— 164. Bedriftstelingen 9. oktober 1936. Annet hefte. Fylker, herreder, byer og enkelte industristrøk. Sær oppgaver om hoteller, biltrafikk, skipsfart. (*Recensement d'établissements. II. Les établissements dans les différents districts du Royaume. Données spéciales sur hôtels, automobiles et navigation.*)  
— 165. Skattestatistikken 1938—39. (*Répartition d'impôts.*)  
— 166. Sinnssykeasylenes virksomhet 1937. (*Statistique des hospices d'aliénés.*)  
— 167. Det sivile veterinærvesen 1937. (*Service vétérinaire civil.*)  
— 168. Industriarbeidertrygden 1936. (*Assurances de l'État contre les accidents pour les travailleurs de l'industrie etc.*)  
— 169. Forbruket av trevirke på gårdene 1936—37. (*Consommation de bois sur les fermes 1936—37.*)  
— 170. Arbeidstiden m. v. i jordbruk og gartneri 1939. (*Durée du travail etc. dans l'agriculture et les entreprises horticoles.*)  
— 171. Folkemengdens bevegelse 1937. (*Mouvement de la population.*)  
— 172. Norges fiskerier 1937. (*Grandes pêches maritimes.*)  
— 173. Norges handel 1938. (*Commerce.*)  
— 174. Norges private aksjebanker og sparebanker 1938. (*Statistique des banques privées par actions et des caisses d'épargne.*)  
— 175. Bedriftstelingen 9. oktober 1936. Tredje hefte. Oversikt over tellingsresultatene. De økonomiske enheter. (*Recensement d'établissements III. Aperçu général. Les unités économiques.*)  
— 176. Norges bergverksdrift 1938. (*Mines et usines.*)  
— 177. Norske skip i utenriksfart 1937. (*Navigation extérieure de la marine marchande norvégienne en 1937.*)  
— 178. Sunnhetstilstanden og medisinalforholdene 1937. (*Rapport sur l'état sanitaire et médical.*)  
— 179. Det sivile veterinærvesen 1938. (*Service vétérinaire civil.*)  
— 180. Meieribruket i Norge 1938. (*L'industrie laitière de la Norvège 1938.*)  
— 181. Kommunenes gjeld m. v. pr. 30. juni 1939. (*Dette etc. des communes.*)  
— 182. Forsikringsselskaper 1938. (*Sociétés d'assurances.*)  
— 183. Rekruttering 1937. (*Recrutement.*)  
— 184. Syketrygden 1938. (*Assurance-maladie nationale.*)

---

### Trykt 1940:

- Nr. 185. Skolestatistikk 1936—37. (*Instruction publique.*)  
— 186. Norges jernbaner 1938—39. (*Chemins de fer norvégiens.*)  
— 187. Kriminalstatistikk 1937 og 1938. (*Statistique de la criminalité pour les années 1937 et 1938.*)  
— 188. Norges industri 1938. (*Statistique industrielle de la Norvège.*)  
— 189. Skattestatistikken 1939—40. (*Répartition d'impôts.*)  
— 190. Telegrafverket 1938—39. (*Télégraphes et téléphones de l'État.*)  
— 191. Jordbrukstelingen 20 juni 1939. Første hefte. Arealet, husdyrholdet m. v. Herredsvise oppgaver. (*Recensement du 20 juin 1939. I. La superficie, animaux domestiques etc.*)



## Rekke IX.

Trykt 1940 (forts. suite):

- Nr. 192. Folkemengdens bevegelse. (*Mouvement de la population.*)  
— 193. Sinnssykeasylenes virksomhet 1938. (*Statistique des hospices d'aliénés.*)  
— 194. Sunnhetstilstanden og medisinalforholdene 1938. (*Rapport sur l'état sanitaire et médical.*)  
— 195. Norges fiskerier 1938. (*Grandes pêches maritimes.*)  
— 196. Norges kommunale finanser 1936—37. (*Finances des communes.*)  
— 197. Norges postverk 1939. (*Statistique postale.*)
- 

Det Statistiske Sentralbyrå har dessuten bl. a. gitt ut disse verke.r:

Statistisk Arbok for Norge, siste årgang 1939. (*Annuaire statistique de la Norvège.*)

Statistisk-økonomisk oversikt, siste årgang 1939. (*Aperçu de la situation économique en 1939.*)

Statistiske Meddelelser. Trykkes månedvis. (*Bulletin mensuel du Bureau Central de Statistique.*)

Månedsoppgaver over vareomsetningen med utlandet. Trykkes månedvis. (*Bulletin mensuel du commerce extérieur.*)

Fortegnelse over Norges Offisielle Statistikk m. v. 1828—31. desember 1920. Kristiania 1889, 1913 og 1922. (*Catalogue de la Statistique Officielle.*)

Statistiske Oversigter 1914. Kristiania 1914. Statistiske Oversikter 1926. Oslo 1926. (*Résumé rétrospectif 1914 et 1926.*)

---

Alle verker er til salgs hos H. A s c h e h o u g & Co., Oslo.

---

Av følgende årganger av «Statistisk Arbok» og «Norges Handel» er Byråets beholdning meget knapp, og Byrået er takknemlig for å få overlatt enkelte eksemplar:

Statistisk Arbok 1914—1916, 1919, 1920, 1926—1930 og 1934.

Norges handel 1911—1915, 1921 og 1929.

29. juni 1940.