

NORGES OFFISIELLE STATISTIKK IX. 163.



# NORGES POSTVERK

1938

*Statistique postale pour l'année 1938*

UTGITT AV  
DEPARTEMENTET FOR HANDEL, SJØFART, INDUSTRI,  
HÅNDVERK OG FISKERI

POSTSTYRET

OSLO  
I KOMMISSJON HOS H. ASCHEHOUG & CO.  
1939

Pris kr 1.50.

# Norges Offisielle Statistikk, rekke IX. (Statistique Officielle de la Norvège, série IX.)

## Rekke IX.

### Trykt 1937:

- Nr. 103. Sinnssykeasylenes virksomhet 1935. (*Statistique des hospices d'aliénés.*)  
— 104. Norges jernbaner 1935—36. (*Chemins de fer norvégiens.*)  
— 105. Norges industri 1935. (*Statistique industrielle de la Norvège.*)  
— 106. Skolevesenets tilstand 1934—35. (*Instruction publique.*)  
— 107. Stortingsvalget 1936. (*Élections en 1936 pour le «Storting».*)  
— 108. Norges fiskerier 1935. (*Grandes pêches maritimes.*)  
— 109. Telegrafverket 1935—36. (*Télégraphes et téléphones de l'État.*)  
— 110. Beitetellingen 1935. (*Pâturage en Norvège 1935.*)  
— 111. De spedalske i Norge 1931—35. (*Rapport sur les lépreux en Norvège 1931—35.*)  
— 112. Sjømannstrygden 1934. Fiskerstrygden 1934. (*Assurances de l'État contre les accidents des marins. Assurances de l'État contre les accidents des marins pêcheurs.*)  
— 113. Norges postverk 1936. (*Statistique postale pour l'année 1936.*)  
— 114. Norges handel 1936. (*Commerce.*)  
— 115. Pelsdyrtellingen i Norge 1936. (*Élevage d'animaux à fourrure au 1er septembre 1936.*)  
— 116. Det civile veterinærvesen 1935. (*Service vétérinaire civil.*)  
— 117. Kommunenes skatteligning og budgetter 1936—1937. (*Répartition d'impôts et budgets des communes.*)  
— 118. Industriarbeidertrygden 1934. (*Assurances de l'État contre les accidents du travail.*)  
— 119. Norges civile, geistlige, rettslige og militære inndeling 1 juli 1937. (*Les divisions civiles, ecclésiastiques, judiciaires et militaires du royaume de Norvège le 1er juillet 1937.*)  
— 120. Norges private aktiebanker og sparebanker 1936. (*Statistique des banques privées par actions et des caisses d'épargne pour l'année 1936.*)  
— 121. Norges bergverksdrift 1936. (*Mines et usines.*)  
— 122. Folkemengdens bevegelse 1935 og 1931—1935. (*Mouvement de la population.*)  
— 123. Kommunenes gjeld m. m. pr. 30 juni 1937. (*Dette etc. des communes.*)  
— 124. Meieribruket i Norge 1936. (*L'industrie laitière de la Norvège 1936.*)  
— 125. Sundhetstilstanden og medisinalforholdene 1935. (*Rapport sur l'état sanitaire et médical.*)  
— 126. Forsikringselskaper 1936. (*Sociétés d'assurances.*)

### Trykt 1938:

- Nr. 127. Syketrygden 1936. (*Assurance-maladie nationale.*)  
— 128. Norges jernbaner 1936—1937. (*Chemins de fer norvégiens.*)  
— 129. Rekruttering 1934 og 1935. (*Recrutement.*)  
— 130. Skatteligningen 1937—1938. (*Répartition d'impôts.*)  
— 131. Norges industri 1936. (*Statistique industrielle de la Norvège.*)  
— 132. Jordbruksstatistikk 1937. (*Superficies agricoles et élevage du bétail. Récoltes etc.*)  
— 133. Kommunevalgene 1937. (*Élections en 1937 pour les conseils communaux et municipaux.*)  
— 134. Telegrafverket 1936—1937. (*Télégraphes et téléphones de l'État.*)  
— 135. Kriminalstatistikk 1935 og 1936. (*Statistique de la criminalité pour les années 1935 et 1936.*)  
— 136. Norges kommunale finanser 1935—36. (*Finances des communes.*)

NORGES OFFISIELLE STATISTIKK IX. 163.



# NORGES POSTVERK

1938

*Statistique postale pour l'année 1938*

UTGITT AV  
DEPARTEMENTET FOR HANDEL, SJØFART, INDUSTRI,  
HÅNDVERK OG FISKERI

POSTSTYRET

OSLO  
I KOMMISJON HOS H. ASCHEHOUG & CO.  
1939

For årene 1884—1899, se Norges Offisielle Statistikk, rekke III.  
For årene 1900—1904, se rekke IV, senest nr. 120.  
For årene 1905—1912, se rekke V, senest nr. 204.  
For årene 1913—1919, se rekke VI, senest nr. 180.  
For året 1920, se rekke VII, nr. 18.  
For året 1921, se rekke VII, nr. 50.  
For året 1922, se rekke VII, nr. 87.  
For året 1923, se rekke VII, nr. 126.  
For året 1924, se rekke VII, nr. 171.  
For året 1925, se rekke VII, nr. 197.  
For året 1926, se rekke VIII, nr. 27.  
For året 1927, se rekke VIII, nr. 61.  
For året 1928, se rekke VIII, nr. 95.  
For året 1929, se rekke VIII, nr. 126.  
For året 1930, se rekke VIII, nr. 159.  
For året 1931, se rekke VIII, nr. 187.  
For året 1932, se rekke IX, nr. 10.  
For året 1933, se rekke IX, nr. 31.  
For året 1934, se rekke IX, nr. 56.  
For året 1935, se rekke IX, nr. 89.  
For året 1936, se rekke IX, nr. 113.  
For året 1937, se rekke IX, nr. 141.

## Innholdsfortegnelse.

	Side
<i>Alfabetisk register til tekstavdelingen</i> .....	116
Fransk resymé .....	V
T e k s t:	
I. Innledning .....	1
II. Poststeder og postkasser .....	4
III. Personale og undervisningsvesen .....	7
IV. Postførsel .....	12
V. Posttrafikk .....	15
VI. Økonomiske resultater .....	37
VII. Postlov, postoverenskomster og postreglement .....	46
VIII. Poststyre og postdistrikter .....	47
IX. Pensjons- og understøttelseskasser .....	48
X. Internasjonal poststatistikk .....	49
T a b e l l e r:	
Tab. 1. Alminnelige og rekommanderte brevpostsendinger, verdibrev, pakker, blad, inkassasjoner og postoppkrav .....	50
» 2. Postanvisninger .....	62
» 3. Post til utlandet .....	66
» 4. Post fra utlandet .....	68
» 5. De enkelte poststeders frimerkesalg og sendte brevpostmengde .....	70
» 6. Poststeder og personale etc. ....	108
» 7. Postdistriktenes driftsinnt. og driftsutg. i budsjettåret 1937/1938 .....	110
» 8. Oversikt over postverket i en del land i 1937 .....	114

## Table des matières.

	Pag
<i>Résumé français</i> .....	V
T e x t e:	
I. Introduction .....	1
II. Bureaux de poste et boîtes aux lettres .....	4
III. Personnel et instruction professionnelle .....	7
IV. Transport des postes .....	12
V. Mouvement du service des postes .....	15
VI. Résultats financiers .....	37
VII. Législation postale, conventions et règlement de poste .....	46
VIII. La Direction Générale des Postes et les districts postaux .....	47
IX. Caisses de secours etc. ....	48
X. Statistique postale internationale .....	49
T a b l e a u x:	
Tabl. 1. Objets de correspondance ordinaires et recommandés, lettres avec valeur déclarée, colis, journaux, recouvrements et remboursements .....	50
» 2. Mandats de poste .....	62
» 3. Envois postaux pour l'étranger .....	66
» 4. Envois postaux de l'étranger .....	68
» 5. Objets de correspondance expédiés des différents bureaux de poste et produit de la vente des timbres-poste .....	70
» 6. Bureaux de poste, personnel etc. ....	108
» 7. Recettes et dépenses budgétées des districts postaux pendant l'exercice 1937/1938 .....	110
» 8. Tableau-comparatif du service postal dans certains pays en 1937 .....	114

## Résumé

### des renseignements statistiques concernant l'exploitation postale pour les années 1935 à 1938.

La superficie de la Norvège est de 322 598,7 km<sup>2</sup> dont 308 511,5 km<sup>2</sup> de superficie terrestre et 14 087,2 km<sup>2</sup> d'eau douce. Dans la superficie ne sont pas compris Svalbarde, Jan Mayen, Ile Bouvet, Ile Peter Ier.

	1935	1936	1937	1938
Population de la Norvège, en milliers .....	2 832	2 893	2 907	2 922

#### Etablissements postaux.

Nombre total d'établissements postaux .....	4 294	4 348	4 396	4 466
Dont:				
Bureaux de poste principaux .....	90	90	92	93
Bureaux de poste secondaires .....	51	53	55	57
Bureaux de poste secondaires ruraux .....	3 236	3 258	3 281	3 304
Dépôts de poste .....	917	947	968	1 012
Nombre d'habitants par établissement postal	671	666	662	654
Nombre de km <sup>2</sup> par établissement postal ...	75	74	73	72
Bureaux de poste ambulants .....	200	211	217	219

#### Personnel.

Nombre global du personnel .....	8 567	8 709	8 803	8 943
Dont:				
1. A la Direction Générale des Postes ....	83	91	97	111
2. Aux bureaux de poste principaux .....	2 040	2 078	2 101	2 142
3. Aux bureaux de poste ambulants .....	369	381	375	375
4. Personnel aux b. et districts ruraux ...	6 075	6 159	6 230	6 315
Moyenne de jours de maladie par fonctionnaire des classes 2 et 3 .....	19,9	20,9	20,4	22,4

#### Communications postales<sup>1)</sup>.

	1932			
Longueur totale des communications postales Km	137 600		153 700	
Dont:				
Services de chemin de fer	» 3 873	3 998	3 998	3 988
Lignes de bateaux à vapeur } aller	» 66 800		70 200	
Trajets postaux secondaires } et	» 25 100		30 000	
Parcours de facteurs ruraux } retour	» 41 800		43 100	
Service postal aérien	» —	6 900	6 400	10 600

#### Total des kilomètres parcourus par an,

en milliers..	28 912		35 675	
Dont:				
Par chemin de fer —»— ..	6 651	7 806	7 994	8 131
Par les bateaux à vapeur —»— ..	10 095		12 061	
Par trajets secondaires —»— ..	5 056		7 322	
Par les facteurs ruraux —»— ..	7 110		7 730	
Par avion —»— ..	—	512	568	971

<sup>1)</sup> La statistique concernant les parcours des facteurs ruraux, les trajets secondaires et les lignes des bateaux à vapeur n'est établie qu'une fois tous les cinq ans.

<b>Trafic postal.</b>		1935	1936	1937	1938
<i>Nombre total des objets postaux,</i>	en milliers..	312 957	325 028	350 735	361 850
Le nombre total se répartit comme suit:					
Lettres ordinaires	—»— ..	111 729	116 572	128 790	134 836
Cartes postales	—»— ..	8 912	8 900	10 499	10 786
Imprimés	—»— ..	28 436	30 569	33 461	35 170
Papiers d'affaires	—»— ..	317	336	305	322
Echantillons de marchandises	—»— ..	1 383	1 444	1 110	1 152
Petits paquets	—»— ..			13	16
Correspondances de service	—»— ..	1 214	1 240	1 358	1 429
Objets de correspondance recommandés	—»— ..	4 137	4 346	4 536	4 631
Lettres avec valeur déclarée	—»— ..	2 904	2 924	2 957	2 967
Colis ordinaires	—»— ..	2 076	2 232	2 489	2 761
Colis avec valeur déclarée	—»— ..	75	75	78	77
Mandats de poste	—»— ..	5 214	5 513	6 155	6 744
Exemplaires de journaux, par abonnement	—»— ..	146 560	150 877	158 984	160 959
Dans l'ensemble des objets il y avait en outre:					
Envois à inscrire	—»— ..	14 406	15 090	16 215	17 180
Envois à taxe locale	—»— ..	23 380		29 520	
Plis à remettre sans adresse	—»— ..	1 219	4 365	1 507	363
Envois à remettre par exprés	—»— ..	47	51	49	48
Carnets de chèques p. de voyage (internes) ..		53	63	99	107
Chèques p. de voyage, payés (internes)....		259	426	656	780
Recouvrements, en milliers..		278	362	490	647
Envois contre remboursement	—»— ..	698	680	741	785
<i>Somme totale des valeurs,</i>	en millions..	1 150	1 233	1 429	1 532
Dont:					
Les lettres avec valeur déclarée	—»— ..	749	773	892	948
Les colis avec valeur déclarée	—»— ..	72	96	104	106
Les mandats de poste	—»— ..	329	364	433	478
Montant des recouvrements, en milliers..		19 292	26 822	41 051	51 681
Montant des chèques p. de voyage	—»— ..	23	39	46	53
Montant des remboursements	—»— ..	13 399	13 315	15 081	16 278
<i>Objets postaux par habitant</i> .....		109	112	121	124
<i>Objets de la poste aux lettres expédiés par habitant</i>		50	52	56	59
<b>Résultats financiers.</b>		1934/35	1935/36	1936/37	1937/38
<i>Total des recettes,</i>	en milliers couronnes	32 183	34 027	36 271	37 283
Dont:					
Recettes des taxes perçues	—»— ..	31 528	33 341	35 552	36 530
Autres recettes	—»— ..	655	686	719	753
<i>Total des frais</i>	—»— ..	29 019	29 389	30 994	33 898
Dont:					
Traitements du personnel	—»— ..	17 059	17 084	18 095	20 532
Frais de transport	—»— ..	8 685	8 846	9 232	9 386
Autres frais	—»— ..	3 275	3 459	3 667	3 980
<i>Bénéfice</i>	—»— ..	3 164	4 638	5 277	3 385

# Beretning

## om Postverkets virksomhet i 1938.

### I. Innledning.

Posttrafikken var i 1938 i fortsatt vekst, men stigningen var noe svakere enn i de to foregående år.

Det økonomiske resultat av driften i budsjettåret 1937/38 viser et regnskapsmessig overskudd på 3,4 mill. kr., mot et overskudd på 5,3 mill. kr. året i forveien. Inntektene utgjorde 37,3 mill. kr. og utgiftene 33,9 mill. kr., fordelt som følger:

	Inntekter			Utgifter	
	Mill. kr.	Pst.		Mill. kr.	Pst.
Frimerkesalg . . . . .	33,6	90	Lønninger . . . . .	20,5	60
Bladporto . . . . .	2,4	6	Postførsel . . . . .	9,4	28
Andre inntekter . . . . .	1,3	4	Andre utgifter . . . . .	4,0	12
Tilsammen	37,3	100	Tilsammen	33,9	100

For nedennevnte budsjettår har inntektene og utgiftene andratt til i mill. kr.:

	1937/38	1936/37	1935/36	1934/35	1913/14
Inntekter . . . . .	37,3	36,3	34,0	32,2	10,6
Utgifter . . . . .	33,9	31,0	29,4	29,0	9,6
Overskudd . . . . .	3,4	5,3	4,6	3,2	1,0

Utgiftene utgjør i prosent av inntektene:

90,9 %	85,4 %	86,4 %	90,2 %	90,7 %
--------	--------	--------	--------	--------

Postmengden steg i 1938 med 11,1 millioner (3,2 %) til i alt 362 millioner sendinger. Brevposten alene steg med 8,3 millioner (4,5 %). I nedennevnte år stiller postmengden seg som følger, angitt i millioner:

Ar 1938	Ar 1937	Ar 1936	Ar 1935	Ar 1913
362	351	325	313	244

Middeltallet pr. innbygger av samtlige postsendinger utgjorde:

124	121	112	109	99
-----	-----	-----	-----	----



Postmengden i 1938 fordeler seg som følger:

	Antall mill.	Pst.		Antall mill.	Pst.
Blad .....	161,0	44,5	Innenrikske .....	324,7	89,7
Brevpost .....	191,3	52,9	Til utlandet .....	15,9	4,4
Pakker .....	2,8	0,8	Fra utlandet.....	21,2	5,9
Postanvisninger ...	6,7	1,8			
	<hr/>			<hr/>	
Tilsammen	361,8	100,0	Tilsammen	361,8	100,0

**Portoen.** Det er i 1938 ikke foretatt vesentlige endringer i portosatsene.

Indekstallet for portonivået i 1937/38 utgjør 195, når portosatsene i 1913/14 settes = 100.

**Poststeder.** Antallet steg i 1938 med 72 til i alt 4 685, hvorav 93 postkontorer, 57 underpostkontorer, 3 304 poståpnerier, 1 012 brevhus og 219 reisende poststeder. Postkontorene ekspederer 75 % av den samlede sendte brevpost for hele landet, poståpneriene 21 % og postekspedisjonene 4 %. Det gjennomsnittlige antall innbyggere pr. fast poststed utgjorde 654.

**Personalet.** Antallet av stillinger steg med 140 til i alt 8 943. Av personalet var 111 ansatt i Poststyret og i Postverkets Revisjonskontor, 2 517 ved postkontorene og de reisende poststeder, samt 6 315 i distriktene (4 338 styрere av poståpnerier og brevhus m. v., samt 1 977 landpostbud).

\*

**Nye foranstaltninger m. v.**

En komite til undersøkelse av landpostbudenes lønnsforhold, bestående av en representant for Lønnsdirektoratet, en for Poststyret og en for Norsk Postforbund, ble nedsatt i 1938.

Poststyret ble fra 1 juli 1938 delt i to avdelinger, Trafikkavdelingen og Regnskapsavdelingen hver under ledelse av en fagsjef. Intendanturkontoret og Statistikkontoret styres fra samme dato av byråsjefer.

De nærmere regler for Poststyret etter omdannelsen er ennå ikke endelig fastsatt.

Postverkets regnskapsrevisjon ble fra 1 juli 1938 skilt ut fra Poststyret og lagt direkte under Handelsdepartementet, Kommunikasjonsavdelingen, under navn Postverkets Revisjonskontor.

Arbeidet med kombinasjon av mindre poståpnerier med rikstelefonstasjoner, jernbanestasjoner og dampskipsekspedisjoner har vært fortsatt, jfr. side 5.

Privatbanestrekningene Tønsberg—Eidsfoss og Holmestrand—Vittingfoss er nedlagt fra 1 juni 1938.

Parsellen Nelaug—Grovene av Sørlandsbanen ble åpnet for alminnelig trafikk 22 juni 1938.

Med luftruter ble fra 27 mars 1938 sendt ordinært frankerte alminnelige og rekommanderte brev og brevkort til europeiske land i fall tidsvinning kunne oppnås.

Anskaffelse av frimerkeautomater har fortsatt i 1938. Postkontorene er i større grad blitt utstyrt med regne- og skrivemaskiner og bilmateriellet har i stor utstrekning blitt fornyet.

Frimerkeforvalterens salg av frimerker m. v. til filatelistere er overført til Oslo under navn av «Postverkets frimerkesalg til samlere».

Forvaltningen av Postverkets Hjelpkasse er fra 16 september 1938 gått over til Finansdepartementet.

Det ble gitt ut en brosjyre «Post på reisen i Norge» som gjennom Landslaget for Reiselivet er utdelt til hoteller m. v. utover landet og utlagt på reisebyråer i Oslo og Bergen.

Det ble avgjort at Arbeidervernloven av 19 juni 1936 prinsipielt også omfatter Postverket.

Nordiske postkonferanser ble holdt i Oslo i dagene 13—15 januar 1938 og i København i dagene 16—19 november 1938.

Videre deltok Norge i den europeiske luftpostkonferanse i Brussel i dagene 16—25 juni 1938.

Angående endringer i lønnsregulativer og reglementsbestemmelser m. v. for øvrig henvises til kap. III, side 8 og kap. VII, side 46.

## II. Poststeder og postkasser.

### A. Poststeder.

Antallet av poststeder i de to siste år vil fremgå av følgende oversikt:

Faste:	Ar 1938 Antall	Ar 1937 Antall	Stigning	
			1938 Antall	1921/1938 Antall
Postkontorer .....	93	92	1	÷ 15
Underkontorer av 1 klasse ...	35	36	÷ 1	11
Underkontorer av 2 klasse ...	22	19	3	7
Poståpnerier.....	3 304	3 281	23	182
Brevhus .....	1 012	968	44	373
Tilsammen ....	4 463	4 396	70	558
Reisende <sup>1)</sup> :				
På jernbaner .....	61	61	—	÷ 5
På dampskip .....	158	156	2	7
Tilsammen ....	219	217	2	2
I alt....	4 685	4 613	72	560

Angående poststedenes fordeling på de forskjellige postdistrikter henvises til tabell 6.

Langesund postkontor ble gjenopprettet fra 1 oktober 1938. Fra samme dag betraktes Langesund underpostkontor som nedlagt.

2 underpostkontorer av 2nen klasse, Trondheim—Rosenborg og Trondheim—Singsaker, er opprettet fra 1 februar 1938 og et underpostkontor av 2nen klasse, Drammen—Landfalløya, fra 1 august 1938.

Av poståpnerier er det i årets løp opprettet følgende: Bjørnskinn, Buer, Flostrand, Frette, Friarfjord, Gladstad, Grasbakken, Gurskebotn, Haus i Nordfjord, Hårsvær, Kjerringvik, Kolbeinsvik, Kvalvik, Langøy gruver, Lorgja, Maukdal, Muddvær, Okval i Bonnefjord, Skjelbreid, Skrovkjosen, Stjernvåg, Stryken, Sørværøy i Lofoten, Tautra i Trøndelag, Vestre Vassbygd, Vålåsjø, Økern, Øvereng.

Hjelmsøykeila, Holmenbukta, Kifjord, Kinnarodden og Taborshamn poståpnerier er nedlagt.

Brevhusenes antall er steget med 44.

Arendal—Flekkefjord postekspedisjon ble nedlagt fra 22 juni 1938. Fra samme dato ble Sørlandsbanens postekspedisjon utvidet til å omfatte strekningen Oslo—Kristiansand.

Kristiansand—Newcastle postekspedisjon (m/s «Black Prince») ble opprettet fra 24 mai 1938.

Feltpoststeder er ikke regnet med i oppgaven ovenfor. Av slike poststeder var i årets løp 5 i virksomhet på følgende steder (virksomhetstiden er anført i parentes): Nr. 1 på Gardermoen (<sup>9</sup>/<sub>1</sub>—<sup>21</sup>/<sub>3</sub> og <sup>7</sup>/<sub>6</sub>—<sup>3</sup>/<sub>9</sub>), nr. 4 på Elvegardsmoen (<sup>2</sup>/<sub>6</sub>—<sup>27</sup>/<sub>3</sub>), nr. 11 på Vernes (<sup>7</sup>/<sub>6</sub>—<sup>3</sup>/<sub>9</sub>), nr. 14 på Drevja (<sup>23</sup>/<sub>5</sub>—<sup>6</sup>/<sub>8</sub>), enn videre ble

<sup>1)</sup> Under reisende poststeder er oppført det samlede antall reisende poststeder med særskilt littera — på henholdsvis jernbaner og dampskip (konduktør- og styrmannsposter er ikke regnet med).

det under stortingsssesjonen underholdt et feltpostkontor Oslo.—Stortinget. Dessuten ble det underholdt et feltpoståpneri på Ulven (<sup>27</sup>/<sub>5</sub>—<sup>20</sup>/<sub>8</sub>)

Videre er underholdt følgende midlertidige poststeder på utstillinger m. v.:

Et feltpostkontor «Oslo-utstillingen „Vi Kan” 1938» ble underholdt i tiden 12 mai til 18 september 1938 samt et brevhus «Strandebarmleiren 1938» i tiden 27 juni til 7 juli 1938.

Tabell A. Folkemengde, faste poststeder, antall innbyggere og km<sup>2</sup> pr. poststed ved utgangen av årene 1880—1938.

År	Folkemengde		Faste poststeder		Innbyggere pr. poststed		Km <sup>2</sup> pr. poststed	
	Antall	5-årlig stigning	Antall	5-årlig stigning	Antall	5-årlig nedgang	Antall	5-årlig nedgang
1880.....	1 923 283	Pst.	920	Pst.	2 091	Pst.	351	Pst.
1885.....	1 951 429	1,5	1 105	20,1	1 766	15,5	293	16,5
1890.....	2 004 102	2,7	1 455	31,7	1 377	22,0	222	24,2
1895.....	2 097 328	4,7	1 859	27,8	1 128	18,1	175	21,2
1900.....	2 242 995	6,9	2 413	30,0	930	17,6	134	23,2
1905.....	2 313 549	3,1	2 829	17,2	818	12,0	114	14,9
1910.....	2 390 402	3,3	3 328	17,6	718	12,2	97	14,9
1915.....	2 509 263	5,0	3 623	8,9	693	3,5	89	8,2
1920.....	2 653 054	5,7	3 890	7,4	682	1,6	83	6,7
1925.....	2 755 331	3,9	3 989	2,5	691	÷1,3	81	2,4
1930.....	2 815 164	2,2	4 144	3,9	679	1,7	78	3,7
1935.....	2 881 514	2,4	4 294	3,6	671	1,1	75	3,8
1936.....	2 893 000	-	4 348	-	666	-	74	-
1937.....	2 907 000	-	4 396	-	662	-	73	-
1938.....	2 922 000	-	4 466	-	654	-	72	-

Kombinasjon av poståpnerier med jernbane- og rikstelefonstasjoner samt med dampskipsekspedisjoner. Ved utgangen av 1938 var kombinasjon kommet i stand på i alt 803 steder mot på 769 steder det foregående år. 232 poståpnerier var kombinert med jernbanestasjoner og 422<sup>1)</sup> poståpnerier med rikstelefonstasjoner m. v. samt 149 poståpnerier med dampskipsekspedisjoner.

<sup>1)</sup> De omhandlede 422 kombinasjoner fordeler seg som følger:

Poståpnerie ansatt som telefonbestyrere og telefonbestyrere ansatt som poståpnerie . . . . .	347
Telegrafverket overtatt poståpnerier . . . . .	44
Postverket overtatt rikstelefon- og filialstasjoner . . . . .	30
Sør-Varanger turistforening overtatt poståpneri . . . . .	1

Tilsammen . . . . . 422

Tallene gjelder bare kombinasjon etter de nye regler. Eldre kombinasjoner er ikke regnet med.

Tabell B. Areal, folkemengde og antall faste poststeder m. v. i de forskjellige fylker ved utgangen av året 1938.

Fylker	Flateinnhold i km <sup>2</sup> Samlet landareal	Folkemengde pr. <sup>1</sup> / <sub>12</sub> 1930		Postkontorer og underk. I	Underkon- torene II og postapnerer	Brevhus	Faste post- steder i alt	Middeltall pr. poststed av		Sendt alm. brevpost	
		i alt	pr. km <sup>2</sup> land- areal					land- arealet i km <sup>2</sup>	innbyg- geran- tallet	i alt	gj.snitti. pr. innb.
1. Østfold . . . .	3 896,7	167 030	42,9	8	67	22	97	40	1 722	5 494 500	33
2. Akershus . . .	5 008,9	236 939	47,3	9	130	32	171	29	1 386	5 029 200	21
3. Oslo . . . . .	16,1	253 124	15 761,1	12	—	—	12	1,3	21 094	63 680 900	252
4. Hedmark . . .	26 272,3	157 942	6,0	5	162	29	196	134	806	4 557 900	29
5. Opland . . . .	23 709,1	137 710	5,8	3	156	80	239	99	576	4 473 300	32
6. Buskerud . . .	13 990,5	143 073	10,2	6	112	29	147	95	973	5 734 800	40
7. Vestfold . . .	2 258,1	134 107	59,4	7	65	30	102	22	1 315	4 924 000	37
8. Telemark . . .	14 068,1	127 754	9,1	8	140	48	196	72	652	4 474 700	35
9. Aust-Agder . .	8 756,4	73 816	8,4	5	92	18	115	76	642	2 543 000	34
10. Vest-Agder . .	6 844,5	81 233	11,9	4	83	19	106	65	766	3 864 800	48
11. Rogaland . .	8 721,0	173 258	19,9	8	181	94	283	31	612	7 586 600	44
12. Hordaland . .	15 080,4	164 376	10,9	5	406	151	562	27	292	4 372 800	27
13. Bergen . . . .	35,1	98 303	2 798,2	4	6	1	11	3	8 937	11 842 200	120
14. Sogn og Fjor- dane . . . . .	17 824,6	91 808	5,2	6	237	91	334	53	275	2 871 500	31
15. Møre og Romsdal . . . .	14 655,4	165 064	11,3	5	301	82	388	38	425	5 659 600	34
16. S. Trøndelag .	17 949,7	174 946	9,7	6	200	52	258	70	678	8 321 500	48
17. N. Trøndelag .	21 029,3	96 016	4,6	6	162	40	208	101	462	2 392 700	25
18. Nordland . . .	36 148,3	186 920	5,2	13	434	97	544	66	344	6 274 500	34
19. Troms . . . .	25 339,9	97 467	3,8	2	216	50	268	96	364	3 385 000	35
20. Finnmark . .	46 907,1	53 308	1,1	6	175	46	227	207	235	1 925 200	36
Svalbard . . . .	—	—	—	—	1	1	2	—	—	57 000	—
Postekspe- ditionene . . . .	—	—	—	—	—	—	—	—	—	5 834 300	—
Hele landet	308 511,5	2 814 194	9,1	128	3 326	1 012	4 466	69	630	165 300 000	59

I t e k s t t a b e l l A er tatt inn en oversikt for årene 1880—1938 over folke-  
mengden og antallet av faste poststeder samt over det gjennomsnittlige antall  
innbyggere og km<sup>2</sup> pr. poststed.

T e k s t t a b e l l B inneholder oppgave over hvorledes de faste poststeder  
fordeler seg på de forskjellige fylker, samt over det gjennomsnittlige antall km<sup>2</sup>  
og innbyggere pr. poststed i de enkelte fylker. I oppgaven er enn videre tatt med  
det samlede antall sendte alminnelige brevpostsendinger fylkesvis i 1938 samt det  
gjennomsnittlige antall pr. innbygger av slike postsendinger i de forskjellige  
fylker.

### B. Postkasser.

Antallet av postkasser til bruk for publikum stiller seg som følger i de  
fem siste år:

Ar 1938	Ar 1937	Ar 1936	Ar 1935	Ar 1934
7 933	7 615	7 332	7 223	7 144

### III. Personale og undervisningsvesen.

#### A. Personale i Poststyret og i Postverkets Revisjonskontor.

Ved utgangen av 1938 var det samlede antall funksjonærer i Poststyret og i Postverkets Revisjonskontor 111. Derav var 45 kvinner.

##### Personalets fordeling på de forskjellige kontorer.

	Personale, ikke tilknyttet noe bestemt kontor	Trafikkavdeling	1ste postadm. kontor	2net postadm. kontor	3dje postadm. kontor	Regnskapsavdeling	Regnskapskontor	Intendanturkontor	Statistikkkontor	Tilsammen	Postverkets Revisjonskontor	I alt
Postdirektør .....	1	—	—	—	—	—	—	—	—	1	—	1
Fagsjefer .....	—	1	—	—	—	1	—	—	—	2	—	2
Byråsjefer .....	—	—	1	1	1	—	—	1	1	5	1	6
Postinspektører .....	—	—	—	—	—	3	—	—	—	3	—	3
Kontrollsjef .....	—	—	—	—	—	—	—	—	—	—	1	1
Hovedkasserer .....	—	—	—	—	—	—	1	—	—	1	—	1
Hovedbokholder .....	—	—	—	—	—	—	1	—	—	1	—	1
Undervisningsleder ...	—	1	—	—	—	—	—	—	—	1	—	1
Sekretærer I .....	1	—	5	3	6	—	5	—	1	21	3	24
—»— II .....	—	—	1	2	1	—	3	1	—	8	3	11
Assistenten I .....	—	1	1	1	2	1	6	—	1	13	1	14
—»— II .....	—	2	—	—	—	—	—	—	1	3	—	3
Postfullmektig I .....	—	—	—	—	—	—	—	—	—	—	—	2
—»— II .....	—	—	—	—	—	—	—	2	—	2	4	6
Postekspeditører .....	—	—	—	—	—	—	—	4	—	4	15	19
Kontorassistenter .....	—	—	—	—	—	—	—	1	—	1	9	10
Bud .....	1	—	—	—	—	—	—	—	—	1	—	1
Frimerkekontrollører ..	—	—	—	—	—	—	3	—	—	3	—	3
Andre funksjonærer ...	—	—	—	—	—	—	—	2	—	2	—	2
I alt ..	3	5	8	7	10	5	19	11	4	72	39	111

#### B. Postdistriktenes tjenestemenn.

I tekstabell C er tatt inn oppgave over antallet av funksjonærer og stillinger i Postverket ved utgangen av året 1938.

Angående personalets fordeling på de forskjellige postdistrikter henvises til tabell 6.

Det samlede antall av stillinger av alle slags ved poststedene var ved utgangen av 1938 8 832, hvorav 2 517 ved postkontorene og de reisende poststeder, og 6 315 i landdistriktene (poståpnere og landpostbud m. v.). Siden utgangen av forrige år er antallet av stillinger steget med 126, herav 41 ved postkontorene og de reisende poststeder og 85 i distriktene.

Tekstabell D inneholder oppgave over avgangen av personale i 1938 som følge av dødsfall, avskjed etter oppnådd aldersgrense eller av andre grunner. Den samlede avgang stiller seg som følger for de fem siste år:

Ar 1938	Ar 1937	Ar 1936	Ar 1935	Ar 1934
171	228	189	197	213

Sykestatistikk. Nedenstående oversikt omfatter kontor-, bud- og reisepersonalet, tilsammen 2 517 stillinger i 1938.

Resultatet av sykestatistikken for de seks siste år stiller seg som følger:

	1938	1937	1936	1935	1934	1933
1. Antall funksjonærer . . . . .	2 517	2 476	2 459	2 409	2 391	2 392
2. Antall arbeidsdager . . . . .	918 705	903 740	897 535	879 285	872 715	873 080
3. Antall sykedager . . . . .	56 280	50 512	51 486	47 977	48 875	41 410
4. Sykedager i prosent av arbeidsdagene . . . . .	6,1	5,6	5,7	5,5	5,6	4,7
a. Særskilt for menn . . . . .	5,9	5,3	5,7	5,5	5,4	4,5
b. —»— kvinner . . . . .	8,5	7,8	6,0	5,2	7,2	7,5
c. —»— kontorfunksjonærer . . . . .	5,1	4,7	4,7	4,2	4,4	4,0
d. —»— budfunksj. . . . .	8,3	7,2	7,6	7,5	7,7	5,9
e. —»— reisende funksj. . . . .	2,8	3,1	3,2	3,0	2,8	3,5
5. Gj.snittl. syked. pr. funksj. . . . .	22,4	20,4	20,9	19,9	20,4	17,3
a. Særskilt for menn . . . . .	21,5	19,5	20,8	20,0	19,8	16,4
b. —»— kvinner . . . . .	31,0	28,3	22,2	18,8	26,4	27,3
c. —»— kontorfunksjonærer . . . . .	18,5	17,3	17,2	15,3	16,2	14,5
d. —»— budfunksj. . . . .	30,3	26,4	27,8	27,3	28,3	21,7
e. —»— reisende funksj. . . . .	10,3	11,4	11,5	10,9	10,3	12,9
6. Sykeutgifter i alt kr. . . . .	445 000	356 000	325 000	320 000	304 000	257 000
—»— pr. funksj. kr. . . . .	177	144	132	133	127	107

Det gjennomsnittlige antall sykedager for Poststyrets 111 funksjonærer utgjorde 19,2 — særskilt for menn 10,4 og for kvinner 31,2, mot i 1937 9,2 — henholdsvis for menn og kvinner 5,3 og 14,8.

Reguleringsstillegget ble forhøyet med 50 % fra 1 januar 1938.

Følgende endringer og tilføyelser ble fra 1 juli 1938 gjort i lønnsregulativet for Postverket:

For fagsjef i Poststyret ble lønnen fastsatt til kr. 11 700.

Sekretær II i Poststyret med grunnlønn kr. 3600 og 3 alderstillegg à kr. 450 ble endret til grunnlønn kr. 4050 med 2 alderstillegg à kr. 450.

Formann i Oslo postkontors bilverksted, ny lønnsatt kr. 3400 med 4 alderstillegg à kr. 225 (gjelder fra 1 juli 1937).

Pengebrevbud, vaktmester, postsjåfør med grunnlønn kr. 2700 og 4 alderstillegg à kr. 275 ble endret til grunnlønn kr. 2950 med uforandrede alderstillegg.

For poståpnere ble poengtallet bindende med klassifiseringen i lønnsklasser. For de poståpnere som etter nå gjeldende regler er offentlige tjenestemenn (grunnlønn kr. 1350 og derover), ble antallet av alderstillegg øket fra 1 til 2. Enn videre ble poengberegningen noe endret.

For landpostbud som etter nå gjeldende regler er offentlige tjenestemenn (grunnlønn kr. 1260 og derover), ble antallet av alderstillegg øket fra 4 til 5. De øvrige landpostbud fikk 7 % lønnsforhøyelse.

Enn videre ble regulativets punkt 6 b sløyfet. Derved er adgangen opphørt til å bortsette på kontrakt vanlige landpostbudruter hvis regulativmessige lønn ville bli under kr. 1260.

Regulativet for offentlige tjenestemenns skyss- og kostgodtgjørelse ble noe endret fra 1 juli 1938, bl. a. ble visse satser midlertidig forhøyet med 10 %.

Uniformsgodtgjørelse ble fra 1 juli 1938 tilstått de bud som går inn under overenskomsten om privat antatte buds lønns- og arbeidsvilkår.

Bestemmelsene om ferier ble endret derhen at ekstra helligdager som faller i en tjenstemanns ferie, skal kunne erstattes med tilsvarende forlengelse av ferien.

Tellepenger for poståpnere ble for terminen 1938—1939 tilstått med forhøyede satser og med en ny fordelingsmåte.

Det samlede antall stillinger i Poststyret og i Postverket stiller seg som følger:

Ar	Antall	5-årlig stigning. Pst.	Ar	Antall	5-årlig stigning. Pst.
1880.....	1 328	18,1	1915.....	7 138	25,4
1885.....	1 568		1920.....	8 950	
1890.....	2 079	32,6	1925.....	8 490	÷ 5,1
1895.....	2 849	37,0	1930.....	8 462	÷ 0,3
1900.....	3 897	36,8	1935.....	8 567	1,2
1905.....	4 643	19,1	1936.....	8 709	—
1910.....	5 850	26,0	1937.....	8 803	—
1915.....	7 138	22,0	1938.....	8 943	—

Budfunksjonærer (tabell C, postene 9—13).

Antallet av budfunksjonærer utgjør 1087 og fordeler seg som følger på de forskjellige slags stillinger:

Formann ved bilverksted .....	1	Postledsagere m. v. ....	53
Maskinister.....	4	Budformenn .....	113
Håndverkere .....	10	Fyrbøtere .....	3
Pengebrevbud m. v. ....	46	Postbud .....	663
Sjåførere .....	108	Heiseførere .....	5
Vaktmestre .....	5	Rengjøringsmenn .....	2
Vaktmenn .....	16	Andre postbud.....	58
		Tilsammen .....	1087



Tabell C. Antall funksjonærer og stillinger i Postverket ved utgangen av året 1938.

Grupper	Antall funksjonærer			Ledige stillinger	Stillinger i alt	Tilsv.antall stillinger		
	Menn	Kvinner	Tils.			1937	1936	1935
<b>I. Kontorpersonale.</b>								
1. Postmestere . . . . .	91	1	92	1	93	92	90	90
2. Avdelingssjefer . . . . .	14	—	14	1	15	15	—	—
3. Postfullmektiger I . . . . .	50	2	52	—	52	52	54	54
4. —»— II . . . . .	212	21	233	6	239	206	98	97
5. Postekspeditører . . . . .	413	191	604	37	641	669	492	466
6. Kontorassistenter . . . . .	2	8	10	5	15	7	—	—
7. Postassistenter . . . . .	—	—	—	—	—	—	77	93
8. Pakkmestere . . . . .	—	—	—	—	—	—	205	203
Sum 1—8..	782	223	1005	50	1055	1041	1016	1003
<b>II. Budpersonale.</b>								
9. Pengebrevbud <sup>1)</sup> . . . . .	181	—	181	9	190	187	183	173
10. Postledsagere <sup>1)</sup> . . . . .	165	—	165	4	169	168	148	122
11. Postbud I <sup>1)</sup> . . . . .	642	8	650	20	670	644	610	613
12. —»— II . . . . .	—	—	—	—	—	—	45	48
13. Andre postbud . . . . .	52	2	54	4	58	61	76	81
Sum 9—13.	1040	10	1050	37	1087	1060	1062	1037
<b>III. Reisende personale.</b>								
14. Postfullmektiger I . . . . .	—	—	—	—	—	—	3	3
15. —»— II . . . . .	38	—	38	3	41	34	34	32
16. Postekspeditører . . . . .	304	—	304	30	334	341	224	210
17. Postassistenter . . . . .	—	—	—	—	—	—	72	75
18. Pakkmestere . . . . .	—	—	—	—	—	—	48	49
Sum 14—18	342	—	342	33	375	375	381	369
I alt I—III	2164	233	2397	120	2517	2476	2459	2409
<b>IV. Poståpnere og landpostbud.</b>								
19. Poståpnere . . . . .	2364	910	3274	30	3304	3281	3258	3236
20. Styrere av underkontorer av 2nen kl. . . . .	10	12	22	—	22	19	18	17
21. Brevhusstyrere . . . . .	885	120	1005	7	1012	968	947	917
22. Landpostbud . . . . .	1875	83	1958	19	1977	1962	1936	1905
Sum 19—22	5134	1125	6259	56	6315	6230	6159	6075
I alt I—IV	7298	1358	8656	176	8832	8706	8618	8484
<b>V. Reservepersonale m. v.</b>								
23. Reservepostassistenter . . . . .	4	6	10	—	—	51	68	129
24. Reservepostbud I . . . . .	9	—	9	—	—	23	5	24
25. Postelever . . . . .	133	11	144	—	—	91	11	21
26. Approb. reservebud . . . . .	108	—	108	—	—	91	72	10
27. Budaspiranter . . . . .	43	6	49	—	—	—	—	—
28. Registrerte leiebud . . . . .	116	—	116	—	—	65	—	—
29. Tilfeldige vikarer . . . . .	141	50	191	—	—	354	—	—
30. Andre funksjonærer . . . . .	60	155	215	—	—	182	154	121

<sup>1)</sup> og med dem likelønte tjenestemenn.

Tabell D. Avgang av personale i Postverket i året 1938.

Grupper	Døde 1938		Avskjed etter oppnådd aldersgrense 1938		Uttrått av andre grunner 1938		Avgang i alt				
	M.	K.	M.	K.	M.	K.	1938	1937	1936	1935	1934
<b>I. Kontorpersonale.</b>											
1. Postmestre .....	-	-	4	-	-	-	4	7	6	5	2
2. Avdelingssjefer .....	-	-	1	-	-	-	1	1	-	-	-
3. Postfullmektiger I .....	1	-	-	-	1	-	2	1	-	5	2
4. —»— II .....	-	1	1	-	-	-	2	2	-	4	1
5. Postekspeditører .....	1	-	2	1	2	1	7	11	5	12	10
6. Kontorassistenter .....	-	-	-	-	-	-	-	-	-	-	-
7. Postassistenter .....	-	-	-	-	-	-	-	-	2	2	1
8. Pakkmestrene .....	-	-	-	-	-	-	-	-	5	3	10
Sum 1—8..	2	1	8	1	3	1	16	22	18	31	26
<b>II. Budpersonale.</b>											
9. Pengebrevbud .....	1	-	2	-	1	-	4	5	4	7	12
10. Postledsagere .....	1	-	-	-	1	-	2	-	1	2	2
11. Postbud I .....	2	-	1	-	1	-	4	-	2	10	9
12. » II .....	-	-	-	-	-	-	-	-	-	-	-
13. Andre postbud .....	-	-	-	-	-	1	1	-	-	1	2
Sum 9—13.	4	-	3	-	3	1	11	5	7	20	25
<b>III. Reisende personale.</b>											
14. Postfullmektiger I .....	-	-	-	-	-	-	-	-	-	1	-
15. —»— II .....	-	-	-	-	-	-	-	-	4	3	2
16. Postekspeditører .....	1	-	-	-	-	-	1	4	3	4	1
17. Postassistenter .....	-	-	-	-	-	-	-	-	2	1	1
18. Pakkmestrene .....	-	-	-	-	-	-	-	-	5	3	4
Sum 14—18	1	-	-	-	-	-	1	4	14	12	8
I alt I—III	7	1	11	1	6	2	28	31	39	63	59
<b>IV. Poståpnere og landpostbud.</b>											
19. Poståpnere .....	15	3	33	10	25	10	96	112	87	87	92
20. Styreere av underpostkontorer av 2nen kl. ....	-	-	-	-	-	-	-	1	-	-	-
21. Brevhusstyreere .....	3	-	-	-	4	1	8	20	14	8	14
22. Landpostbud .....	9	1	7	-	19	3	39	64	49	39	48
Sum 19—22	27	4	40	10	48	14	143	197	150	134	154
I alt I—IV	34	5	51	11	54	16	171	228	189	197	213

### C. Undervisningsvesenet.

58 budaspiranter (46 menn og 12 kvinner) ble i henhold til en overgangsordning for privatvikarer og leiebud antatt fra 1 juli 1938.

Av disse ble fra 15 oktober samme år 56 (45 menn og 11 kvinner) antatt som postelever.

Videre ble 48 budaspiranter (42 menn og 6 kvinner) antatt fra 10 oktober 1938 i henhold til den nye rekrutteringsordning.

Teoretisk kurs for postelever antatt i 1937 (84 stkr.) ble i tidsrommet 19 september—3 desember holdt i Oslo. Kurset vil bli avsluttet i 1939.

For postelever antatt i 1938 ble det i tidsrommet 22 oktober—3 desember holdt et teoretisk begynnerekurs.

Det Norske Postmannslag har våren 1938 med bidrag fra Postverket holdt språkkurser for postfunksjonærer.

Eksamen i fransk for posttjenestemenn ble i likhet med de foregående år også holdt i 1938.

Betingelsen i den nye rekrutteringsordning om bestått eksamen ved det høyere postkurs for avansement til stilling over postekspeditørs grad ble besluttet gjort gjeldende overfor tjenestemenn antatt til postelever høsten 1938 eller senere.

### D. Reisebidrag til posttjenestemenn.

3 posttjenestemenn ble i 1938 tilstått reisebidrag for studiereise til utlandet.

## IV. Postførslen.

### A. Postrutene.

Pr. 1 juli 1938 utgjorde den samlede lengde av jernbaner 3988 km. Herav var 3828 km statsbaner og 160 km privatbaner.

Det samlede antall tilbakelagte kilometer i jernbanepostrutene utgjorde i 1938 8 131 000, en stigning på 137 000 km = 1,7 % fra 1937.

Med hensyn til befordringsmåten stiller forholdet seg for de 4 siste år samt for 1921 som nedenfor anført:

Jernbanepostruter <sup>1)</sup>	Tilbakelagte kilometer				
	1938	1937	1936	1935	1921
Med postekspedisjon ..	4 761 000	4 787 000	4 888 000	4 646 000	5 774 000
Togpost 1 .....	560 000	510 000	464 000	366 000	98 000
—»— 2 .....	1 445 000	1 366 000	1 191 000	651 000	292 000
—»— 3 .....	—	—	—	—	—
—»— 4 .....	882 000	864 000	790 000	767 000	368 000
Som ilgods .....	483 000	467 000	473 000	817 000	22 000
Tilsammen ..	8 131 000	7 994 000	7 806 000	7 247 000	6 554 000

<sup>1)</sup> Togpost 1. d. e. konduktørpost med banko.

» 2. » » —» uten

» 3. » » post som legges i konduktørvognen i reoler eller låseferdige skap (skappost).

» 4. » » post som legges i postkasser i eller utenpå togene (kassepost).

Gjennomsnittlig postbefordring pr. dag på hver km driftslengde:

Jernbanepostruter	Tilbakelegte kilometer				
	1938	1937	1936	1935	1921
Med postekspedisjon ..	3,27	3,27	3,34	3,21	4,56
Annen befordringsmåte	2,32	2,19	1,99	1,80	0,61
Tilsammen ..	5,59	5,46	5,33	5,01	5,17

Siden 1921 er antallet av tilbakelegte km i jernbanepostrutene steget med 1 577 000. For befordring med postekspedisjon er det en nedgang på 1 013 000 km, mens det for andre befordringsmåter er en stigning på 2 590 000 km.

For dampskipspostrutene, bipostrutene og landpostbudenenes vedkommende henvises til poststatistikken for 1937, side 14—19.

Antallet av ikke-postførende rutebiler og dampskip hvor postkasse er anbrakt utgjorde i 1938 henholdsvis 61 og 46. Med disse befordringsmidler ble det sendt 526 000 alminnelige brevpostsendinger. Postførselsbidraget androg til ca. kr. 7 200.

Luftpostruter. Teksttabell E gir oversikt over de i 1938 underholdte luftpostruter.

Tabell E. Luftpostruter 1938.

Ruter	Utført i tiden	Rutens lengde tur—retur	Ant. enklerturer		Postens vekt			Tilbakelegte km	Postverkets utgifter
			Fullførte	Innstilte og avbrutte	Brevpost	Blad og pakker	Tils.		
		Km			Kg	Kg	Kg	Km	Kr
<i>Innenlands:</i>									
1. Oslo—Bergen ...	$\frac{4}{4}-\frac{30}{9}$	1 370	286	20	46 000	28 847	74 847	208 000	} 300 000
2. Bergen—Tromsø	$\frac{6}{6}-\frac{30}{9}$	3 114	95	6	20 000	} 5 947	43 947	155 000	
3. T.heim—Tromsø	$\frac{6}{6}-\frac{29}{9}$	1 910	100	—	18 000		95 000	100 000	
4. Tromsø—Kirkenes	$\frac{1}{7}-\frac{30}{8}$	1 168	51	2	2 200	54	2 254	31 000	
<i>Utenlands:</i>									
1. Oslo—København (natrutten) . . . . .	$\frac{19}{4}-\frac{30}{9}$	1 020	246	36	60 000	1 900	61 900	136 000	} 24 000
2. Oslo—København (morgenrutten) . . .	$\frac{27}{3}-\frac{30}{9}$	1 020	438	—	30 000	1 062	31 062	223 000	
3. Oslo—København (formiddagsrutten)	$\frac{1}{6}-\frac{30}{9}$	1 020	242	2	1 067	11	1 078	123 000	
Tilsammen . . . . .		10 622	1 458	66	177 267	37 821	215 088	971 000	611 000
Tilsvarende tall 1937		6 370	1 145	16	96 191	12 029	108 220	568 037	298 439

## B. Postførselsutgiftene.

Utgiftene til postførsel har for nedennevnte budsjettår stillet seg som følger, i beløp og i prosent av Postverkets samtlige utgifter:

1937/38	1936/37	1935/36	1934/35	1913/14
kr.	kr.	kr.	kr.	kr.
9 386 000	9 232 000	8 846 000	8 685 000	3 983 000
28 %	30 %	30 %	30 %	43 %

For de to siste budsjettår fordeler utgiftene seg på de forskjellige slags postførsel således:

	Budsjettår		Økning 1937/38 kr.
	1937/38 kr.	1936/37 kr.	
Bipostruter.....	705 000	706 000	÷ 1 000
Jernbaner .....	4 085 000	4 114 000	÷ 29 000
Dampskip .....	3 431 000	3 490 000	÷ 59 000
Til og fra jernbaner og dampskip..	118 000	188 000	÷ 70 000
Med luftfartøy.....	311 000	237 000	74 000
Fremmed postområde .....	632 000	497 000	135 000
Automobil i hovedruter.....	104 000	—	104 000
<b>Tilsammen....</b>	<b>9 386 000</b>	<b>9 232 000</b>	<b>154 000</b>

Utgiftene til l a n d p o s t b u d er ikke regnet med i oversikten. Disse utgifter har utgjort:

1937/38 kr.	1936/37 kr.	1935/36 kr.	1934/35 kr.	1913/14 kr.
2 473 000	2 313 000	2 167 000	2 142 000	417 000

### C. Svalbard.

Postforbindelsen med Svalbard har i sesongen 1938 stillet seg som følger: Det er sendt post med «Store Norske»s skip m. fl.

- Til Longyearbyen i tiden april—september 69 turer.
- Fra Longyearbyen til Norge i tiden april—november 70 turer.

Longyearbyen poståpneri var i virksomhet fra 27 april til 6 november.

Ny - A l e s u n d b r e v h u s var i virksomhet i 1938 fra 10 juli til 5september.

Nedenfor følger en oversikt over posttrafikken på Svalbard i de syv siste sesonger samt over Postverkets inntekter og utgifter ved denne posttrafikk.

#### I. Post til Svalbard.

År	Alm. brev- postsen- dinger	Rek. sendin- ger	Verdibrev		Verdipakker		Almin- nelige pakker	Postanvisninger		Blad
	Antall	Antall	Antall	Kroner	Antall	Kroner	Antall	Antall	Kroner	Antall
1932	20 000	573	88	46 400	27	17 000	2 095	30	4 600	20 000
1933	16 700	563	106	47 000	29	3 200	2 511	27	5 700	21 900
1934	19 800	627	141	68 000	43	8 200	2 954	46	13 000	28 300
1935	20 000	578	150	67 000	29	17 500	3 152	50	4 000	30 600
1936	29 300	413	115	59 200	13	1 800	1 136	53	7 100	36 300
1937	30 200	413	134	55 700	9	1 800	1 270	54	6 000	37 100
1938	30 800	473	108	41 800	12	2 400	1 427	39	1 900	39 300

## II. Post fra Svalbard.

År	Alm. brev- postsen- dinger	Rek. sendin- ger	Verdibrev		Verdipakker		Almin- nelige pakker	Postanvisninger		Blad
	Antall	Antall	Antall	Kroner	Antall	Kroner	Antall	Antall	Kroner	Antall
1932	40 000	314	92	19 000	38	21 600	252	5 834	842 200	—
1933	31 300	318	47	16 200	13	8 100	197	5 927	1 011 000	—
1934	37 600	329	69	17 400	23	17 200	212	6 874	1 217 300	—
1935	32 600	324	61	15 800	16	6 500	198	6 902	1 257 000	—
1936	47 700	393	69	24 800	12	2 500	209	7 214	1 374 400	—
1937	48 200	458	63	18 400	5	4 300	304	7 795	1 456 600	—
1938	57 000	420	80	18 600	19	4 900	326	8 653	1 610 300	—

## III. Inntekter og utgifter vedkommende postutvekslingen med Svalbard.

År	Inntekter	Utgifter		
		Lønninger <sup>1)</sup>	Andre utgifter <sup>2)</sup>	Tilsammen
	Kr.	Kr.	Kr.	Kr.
1932	7 711	1 860	4 314	6 174
1933	7 465	2 674	4 098	6 772
1934	8 695	3 040	5 149	8 189
1935	8 634	2 975	4 895	7 870
1936	9 012	2 929	5 136	8 065
1937	8 000	3 274	5 220	8 494
1938	12 107	2 892	6 099	8 991

<sup>1)</sup> Lønn m. v. til poståpnerne. <sup>2)</sup> Utgifter til posttransporten m. v.

## V. Posttrafikken.

## A. Alminnelig oversikt.

Postmengden i året 1938 vil fremgå av tabellene 1—4. Antallet av alminnelige brevpostsendinger er beregnet for året etter telling i to perioder av 7 dagers varighet. Statistikken over postabonnenter på innenrikske blad, postsendte bladpakker og bladeksemplarer er utarbeidet på grunnlag av oppgaver fra bladutgiverne. Rek.- og verdibrev, pakker, anvisninger, kreditiver, postoppkrav og inkassasjoner er oppført med det virkelige antall etter vedkommende protokoller m. v. ved poststedene. Assuransebeløpet for verdibrev og verdipakker er derimot beregnet for året etter oppsummering i to tellingsperioder.

I tabell 5 er oppført de enkelte poststeders frimerkesalg og sendte brevpostmengde. Poståpneriene er i tabellen oppført fylkes- og herredsvis, mens postkontorene er oppført først under vedkommende fylke. Herredenes navn er satt med kursiv og foran herredenes poståpnerier. Fylkenes, byenes og herredenes folkemengde — etter folketellingen pr. 1 desember 1930 — er tilføyet i parentes. For de postkontorers vedkommende som er beliggende i landdistriktene, refererer den oppførte folkemengde seg til vedkommende tettbebyggede strøk hvor postkontoret ligger. Frimerkesalget refererer seg til budsjettåret 1937/38, mens

brevpostmengden refererer seg til kalenderåret 1938 og omfatter alminnelige sendinger.

Postmengdens bevegelse belyses ytterligere i 7 diagrammer i dette tekstkapitel.

a. Antall postsendinger.

Nedenfor følger en oversikt over antallet av postsendinger i årene 1938 og 1937.

	Ar 1938 Antall	Ar 1937 Antall	Stigning i 1938.	
			Antall	Pst.
<b>I. Brevpost-</b>				
<b>sendinger:</b>				
Innenrikske . . . . .	157 985 000	150 839 000	7 146 000	4,7
Til utlandet . . . . .	14 419 000	13 451 000	968 000	7,2
Fra utlandet . . . . .	18 905 000	18 739 000	166 000	0,9
Tilsammen..	191 309 000	183 029 000	8 280 000	4,5
<b>II. Pakker:</b>				
Innenrikske . . . . .	2 281 000	2 047 000	234 000	11,4
Til utlandet . . . . .	157 000	131 000	26 000	19,8
Fra utlandet . . . . .	400 000	389 000	11 000	2,8
Tilsammen..	2 838 000	2 567 000	271 000	10,6
<b>III. Postanvis-</b>				
<b>ninger:</b>				
Innenrikske . . . . .	6 387 000	5 817 000	570 000	9,8
Til utlandet . . . . .	133 000	115 000	18 000	15,7
Fra utlandet . . . . .	224 000	223 000	1 000	0,4
Tilsammen..	6 744 000	6 155 000	589 000	9,6
<b>IV. Blad (samtl. ekspl.):</b>				
Innenrikske . . . . .	158 028 000	155 567 000	2 461 000	1,6
Til utlandet . . . . .	1 284 000	1 463 000	÷ 179 000	÷ 12,2
Fra utlandet . . . . .	1 647 000	1 954 000	÷ 307 000	÷ 15,7
Tilsammen..	160 959 000	158 984 000	1 975 000	1,2
<b>I—IV. Samtlige sendinger:</b>				
Innenrikske . . . . .	324 681 000	314 270 000	10 411 000	3,3
Til utlandet . . . . .	15 993 000	15 160 000	823 000	5,4
Fra utlandet . . . . .	21 176 000	21 305 000	÷ 129 000	÷ 0,6
Tilsammen..	361 850 000	350 735 000	11 115 000	3,2

Det samlede antall postsendinger utgjorde ca. 362 millioner, hvilket er 11,1 millioner eller 3,2 pst. mere enn det foregående år. Stigningen har i de siste fem år utgjort i prosent:

Ar 1938	Ar 1937	Ar 1936	Ar 1935	Ar 1934
3,2 %	7,9 %	3,9 %	1,6 %	2,4 %

De innenrikske postsendinger androg til ca. 325 millioner, posten til utlandet til ca. 16 millioner og posten fra utlandet til ca. 21 millioner. Sammenlignet med det foregående år steg de innenrikske postsendinger og sendingene til utlandet med henholdsvis 3,3 % og 5,4 %, mens sendingene fra utlandet viste en nedgang på 0,6 %.

For de siste fem år har postmengden fra utlandet utgjort i prosent av postmengden til utlandet:

Ar 1938	Ar 1937	Ar 1936	Ar 1935	Ar 1934
132 %	141 %	135 %	135 %	138 %

Postmengden i 1938 fordeler seg på de forskjellige slags postsaker som følger:

	Brevpost Pst.	Pakker Pst.	Anvisn. Pst.	Blad Pst.	I alt Pst.
Innenrikske . . . . .	82,6	80,4	94,7	98,2	89,7
Til utlandet . . . . .	7,5	5,5	2,0	0,8	4,4
Fra utlandet . . . . .	9,9	14,1	3,3	1,0	5,9
Samtlige sendinger	100,0	100,0	100,0	100,0	100,0

	Innenrikske Pst.	Til utlandet Pst.	Fra utlandet Pst.	I alt Pst.
Brevpost . . . . .	48,7	90,2	89,3	52,9
Pakker . . . . .	0,7	1,0	1,9	0,8
Anvisninger . . . . .	2,0	0,8	1,0	1,9
Blad . . . . .	48,6	8,0	7,8	44,4
Samtlige sendinger..	100,0	100,0	100,0	100,0

Middeltallet pr. innbygger av samtlige postsendinger utgjør:

Ar 1938	Ar 1937	Ar 1936	Ar 1935	Ar 1913
124	121	112	109	99

I teksttabelle B foran er tatt inn en oversikt over hvorledes antallet av sendte alminnelige brevpostsendinger i året 1938 fordeler seg på de forskjellige fylker, samt over middeltallet pr. innbygger i fylkene av slike sendinger.

I teksttabelle F er tatt inn en oversikt over antallet av postsendinger i årene 1900—1938.



Tabell F. Oversikt over det samlede antall postsendinger (innenrikske samt til og fra utlandet) i årene 1900—1938.

1938  
Post

År	Brevpostsendinger							Pakker	Post-anvisninger	Blad og tidskrifter. Samtlige eksempl.	Samtl. sendinger		Derav var:		
	Alminnelige portoppliktige			Alm. portofri	Verdibrev	Rek. brevsendinger	Til sammen				Antall	Årlig stigning	Postoppkr. sendinger	Bokførte sendinger	
	Brev	Brevkort	Korsbånd											I alt	Årlig stigning
	1000 stkr.	1000 stkr.	1000 stkr.	1000 stkr.	1000 stkr.	1000 stkr.	1000 stkr.	1000 stkr.	1000 stkr.	1000 stkr.	Pst.	1000 stkr.	1000 stkr.	Pst.	
1900	37 808	4 695	7 922	3 232	2 760	1 098	57 515	603	484	56 507	<b>115 109</b>		150	4 945	
1905	45 913	12 400	10 266	3 981	3 162	1 302	77 024	769	797	69 233	<b>147 823</b>	5,0	267	6 030	4,0
1910	60 286	17 040	14 587	6 165	4 552	1 702	104 332	1 658	1 329	91 746	<b>199 065</b>	6,0	433	9 241	9,3
1913	74 014	18 145	16 298	7 360	5 719	2 458	123 994	2 346	1 782	116 334	<b>244 456</b>	6,9	649	12 305	9,8
1915	76 114	18 670	15 653	7 991	6 080	2 572	127 080	2 685	2 004	140 573	<b>272 342</b>	5,5	734	13 341	4,1
1920	105 015	15 659	17 023	10 634	6 612	5 046	159 989	4 187	2 882	185 268	<b>352 326</b>	5,1	1 137	18 727	7,0
1925	99 590	11 482	22 413	11 669	5 065	4 478	154 697	3 534	3 471	172 260	<b>333 962</b>	÷ 1,2	995	16 548	÷ 2,6
1926	100 675	11 534	22 740	1 024	4 492	4 353	144 818	3 648	4 015	166 351	<b>318 832</b>	÷ 4,5	1 206	16 508	÷ 0,2
1927	101 179	11 561	22 975	1 126	4 151	4 183	145 175	3 364	4 061	164 271	<b>316 871</b>	÷ 0,6	993	15 759	÷ 4,5
1928	104 419	10 470	25 062	1 104	3 994	4 258	149 307	3 221	4 176	156 079	<b>312 783</b>	÷ 1,3	870	15 649	÷ 0,7
1929	105 463	10 580	25 474	1 140	3 835	4 350	150 842	3 138	4 472	155 128	<b>313 580</b>	0,3	850	15 795	0,9
1930	108 115	10 843	26 080	1 122	3 594	4 369	154 123	2 970	4 674	161 684	<b>323 451</b>	3,1	834	15 607	÷ 1,2
1931	107 246	9 434	24 182	1 082	3 396	4 370	149 710	2 685	4 573	154 406	<b>311 374</b>	÷ 3,7	816	15 024	÷ 3,7
1932	107 294	9 404	23 390	1 105	3 193	4 262	148 648	2 332	4 380	145 247	<b>300 607</b>	÷ 3,5	678	14 167	÷ 5,7
1933	107 307	9 382	23 401	1 096	3 033	4 141	148 360	2 162	4 502	145 905	<b>300 929</b>	0,1	654	13 838	÷ 2,3
1934	108 861	9 033	28 646	1 190	2 939	4 047	154 716	2 123	4 820	146 457	<b>308 116</b>	2,4	668	13 929	0,7
1935	111 729	8 912	30 136	1 214	2 904	4 137	159 032	2 151	5 214	146 560	<b>312 957</b>	1,6	698	14 406	3,4
1936	116 572	8 900	32 349	1 240	2 924	4 346	166 331	2 307	5 513	150 877	<b>325 028</b>	3,9	680	15 090	4,7
1937	128 790	10 499	34 889	1 358	2 957	4 536	183 029	2 567	6 155	158 984	<b>350 735</b>	7,9	741	16 215	7,5
1938	134 836	10 786	36 660	1 429	2 967	4 631	191 309	2 838	6 744	160 959	<b>361 850</b>	3,2	785	17 180	5,9
Stign. 1900—1913	36 206	13 450	8 376	4 128	2 959	1 360	66 479	1 743	1 298	59 827	<b>129 347</b>	<b>112,3</b>	499	7 360	148,8
Stign. 1913—1938	60 822	÷7 359	20 362	÷5 931	÷2752	2 173	67 315	492	4 962	44 625	<b>117 394</b>	<b>48,0</b>	136	4 875	39,6

Diagram I.  
Postsendinger i alt i årene  
1900—1938.

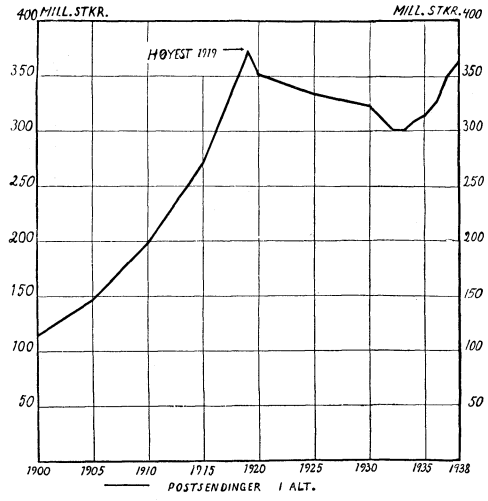


Diagram II.  
Almindelige brevpostsendinger  
i årene 1900—1938.

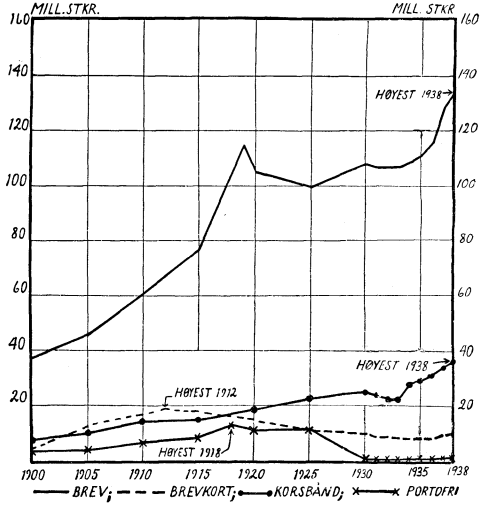
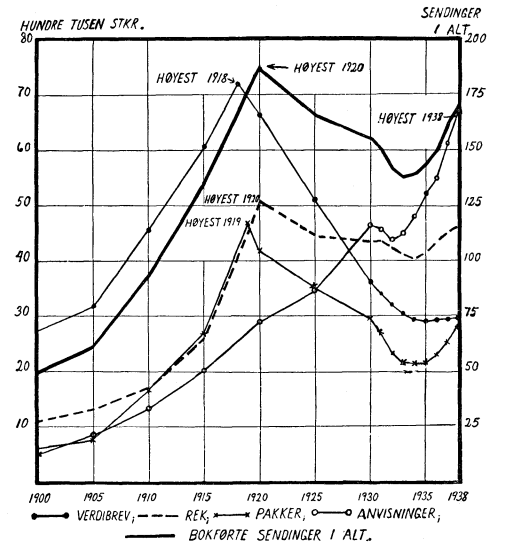


Diagram III.  
Bokførte sendinger i årene  
1900—1938.



b. Verdibeløp.

Nedenfor følger oversikt over assurance-, postanvisnings-, postoppkravs- og postinkassasjonsbeløpene for de to siste år:

	Ar 1938 Kroner	Ar 1937 Kroner	Stigning i 1938	
			Kroner	Pst.
<b>1. Assurancebeløp:</b>				
Innenrikske ..	1 036 460 000	979 803 000	56 657 000	5,8
Til utlandet ..	9 632 000	8 708 000	924 000	10,6
Fra utlandet .	8 445 000	7 689 000	756 000	9,8
Tilsammen	1 054 537 000	996 200 000	58 337 000	5,9
<b>2. Postanvisningsbeløp:</b>				
Innenrikske ..	463 398 000	423 993 000	44 405 000	10,5
Til utlandet ..	3 282 000	2 801 000	481 000	17,2
Fra utlandet .	6 159 000	6 194 000	÷ 35 000	÷ 0,6
Tilsammen	477 839 000	432 988 000	44 851 000	10,4
<b>1—2. Samtlige verdibeløp:</b>				
Innenrikske ..	1 504 858 000	1 403 796 000	101 062 000	7,2
Til utlandet ..	12 914 000	11 509 000	1 405 000	12,2
Fra utlandet .	14 604 000	13 883 000	721 000	5,2
Tilsammen	1 532 376 000	1 429 188 000	103 188 000	7,2
<b>Postoppkravsbeløp:</b>				
Innenrikske ..	12 249 000	11 204 000	1 045 000	9,3
Til utlandet ..	2 163 000	2 176 000	÷ 13 000	÷ 0,6
Fra utlandet .	1 866 000	1 701 000	165 000	9,7
Tilsammen	16 278 000	15 081 000	1 197 000	7,9
<b>Postinkassasjonsbeløp:</b>				
Innenrikske ..	51 650 000	41 035 000	10 615 000	25,9
Fra utlandet .	31 000	16 000	15 000	93,7
Tilsammen..	51 681 000	41 051 000	10 630 000	25,9

For assurancebeløpenes fordeling på brev og pakker redegjøres det nedenfor.

For hele landet andrar det beløp for hvilket Postverket er ansvarlig til ca. 1 532 millioner kroner i 1938, hvilket er ca. 103 millioner (7,2 %) mere enn i 1937.

I teksttabelle G er tatt inn en oversikt over verdibeløp i tidsrommet 1900—1938.

Tabell G. Verdibeløp (underrett for innenrikske verdisendinger samt for verdisendinger til og fra utlandet) for årene 1900—1938.

År	Verdibrev	Verdi- pakker	Post- anvisnin- ger	Samtlige verdibeløp	5-årlig stigning	Post- oppkrv.- sendin- ger	Inkassa- sjons- sendin- ger
	1000 kr.	1000 kr.	1000 kr.	1000 kr.	Pst.	1000 kr.	1000 kr.
1900 .....	407 280	42 934	27 186	<b>477 400</b>	—	1 778	—
1905 .....	453 175	32 234	42 454	<b>527 863</b>	10,6	2 804	—
1910 .....	609 524	78 087	72 147	<b>759 758</b>	43,9	4 899	436
1915 .....	956 947	97 607	114 861	<b>1 169 415</b>	53,9	8 209	307
1920 .....	2 340 417	324 917	199 131	<b>2 864 465</b>	144,9	24 744	279
1925 .....	1 818 330	164 713	289 518	<b>2 273 561</b>	÷ 20,6	23 046	173
1930 .....	997 715	102 929	319 363	<b>1 420 007</b>	÷ 37,5	17 483	632
1935 .....	749 462	71 530	329 035	<b>1 150 027</b>	÷ 19,0	13 399	19 292
1936 .....	772 703	96 115	364 277	<b>1 233 095</b>	—	13 315	26 822
1937 .....	892 282	103 918	432 988	<b>1 429 188</b>	—	15 081	41 051
1938 .....	947 847	106 690	477 839	<b>1 532 376</b>	—	16 278	51 681

### B. Brevpostsendinger.

Nedenfor følger en oversikt over antallet av brevpostsendinger i de to siste år. Opptellingen av de alminnelige brevpostsendinger ble foretatt summarisk i 1938 og spesifisert i 1937.

#### 1. Alminnelige portopliktige sendinger:

	År 1938	År 1937	Stigning i 1938	
	Antall	Antall	Antall	Pst.
<b>B r e v:</b>				
Innenrikske ..	114 373 000	109 003 000	5 370 000	4,9
Til utlandet ..	9 477 000	8 859 000	618 000	7,0
Fra utlandet .	10 986 000	10 928 000	58 000	0,5
Tilsammen	134 836 000	128 790 000	6 046 000	4,7
<b>B r e v k o r t:</b>				
Innenrikske ..	8 563 000	8 379 000	184 000	2,2
Til utlandet ..	892 000	831 000	61 000	7,3
Fra utlandet .	1 331 000	1 289 000	42 000	3,3
Tilsammen	10 786 000	10 499 000	287 000	2,7
<b>K o r s b å n d:</b>				
Innenrikske ..	27 224 000	25 820 000	1 404 000	5,4
Til utlandet ..	3 360 000	3 072 000	288 000	9,4
Fra utlandet .	6 076 000	5 997 000	79 000	1,3
Tilsammen	36 660 000	34 889 000	1 771 000	5,1

#### 2. Alminnelige postsakssendinger:

Innenrikske ..	1 387 000	1 319 000	68 000	5,2
Til utlandet ..	24 000	23 000	1 000	4,3
Fra utlandet .	18 000	16 000	2 000	12,5
Tilsammen	1 429 000	1 358 000	71 000	5,2

	Ar 1938		Ar 1937		Stigning i 1938	
	Antall	Antall	Antall	Antall	Pst.	
<b>3. Verdibrev:</b>						
Innenrikske ..	2 921 000	2 912 000	9 000	0,3		
Til utlandet ..	35 000	33 000	2 000	6,1		
Fra utlandet .	11 000	12 000	÷ 1 000	÷8,3		
Tilsammen	2 967 000	2 957 000	10 000	0,3		
<b>4. Rekommanderte sendinger:</b>						
Innenrikske ..	3 517 000	3 406 000	111 000	3,3		
Til utlandet ..	631 000	633 000	÷ 2 000	÷0,3		
Fra utlandet .	483 000	497 000	÷ 14 000	÷2,8		
Tilsammen	4 631 000	4 536 000	95 000	2,1		
<b>I—4. Samtlige brevpostsendinger:</b>						
Innenrikske ..	157 985 000	150 839 000	7 146 000	4,7		
Til utlandet ..	14 419 000	13 451 000	968 000	7,2		
Fra utlandet .	18 905 000	18 739 000	166 000	0,9		
Tilsammen	191 309 000	183 029 000	8 280 000	4,5		
Antallet av ilbudsendinger utgjorde i 1938: Innenrikske 15 000, til utlandet 12 800, fra utlandet 20 500.						
Antallet av luftpostsendinger utgjorde i 1938: Til utlandet 303 000, fra utlandet 167 000.						
<b>Korsbåndssendingene fordeler seg således:</b>						
<b>1. Trykksaker:</b>						
Innenrikske ..	26 418 000	25 051 000	1 367 000	5,5		
Til utlandet ..	3 161 000	2 881 000	280 000	9,7		
Fra utlandet .	5 591 000	5 529 000	62 000	1,1		
Tilsammen	35 170 000	33 461 000	1 709 000	5,1		
<b>2. Forretningspapirer:</b>						
Innenrikske ..	212 000	199 000	13 000	6,5		
Til utlandet ..	52 000	49 000	3 000	6,1		
Fra utlandet .	58 000	57 000	1 000	1,8		
Tilsammen	322 000	305 000	17 000	5,6		
<b>3. Vareprøver:</b>						
Innenrikske ..	594 000	570 000	24 000	4,2		
Til utlandet ..	141 000	137 000	4 000	2,9		
Fra utlandet .	417 000	403 000	14 000	3,5		
Tilsammen	1 152 000	1 110 000	42 000	3,8		
<b>4. Småpakker:</b>						
Til utlandet ..	6 000	5 000	1 000	20,0		
Fra utlandet .	10 000	8 000	2 000	25,0		
Tilsammen	16 000	13 000	3 000	23,1		

	Ar 1938	Ar 1937	Stigning i 1938	
	Antall	Antall	Antall	Pst.
<b>1—4. Samtlige korsbånd:</b>				
Innenrikske ..	27 224 000	25 820 000	1 404 000	5,4
Til utlandet ..	3 360 000	3 072 000	288 000	9,4
Fra utlandet .	6 076 000	5 997 000	79 000	1,3
Tilsammen	36 660 000	34 889 000	1 771 000	5,1

Assuransebeløpene for verdibrev utgjorde:

	Kroner	Kroner	Kroner	Pst.
<b>Assuransebeløp:</b>				
Innenrikske ..	935 857 000	880 591 000	55 266 000	6,3
Til utlandet . . .	8 245 000	7 423 000	822 000	11,1
Fra utlandet .	3 745 000	4 268 000	÷ 523 000	÷ 12,3
Tilsammen	947 847 000	892 282 000	55 565 000	6,2

Det samlede antall av brevpostsendinger utgjorde i 1938 ca. 191 millioner. For nedennevnte år stiller brevpostmengden seg som følger, angitt i millioner:

Ar 1938	Ar 1937	Ar 1936	Ar 1935	Ar 1913
191	183	166	159	124

Av brevpostmengden i 1938 var 158,0 millioner innenrikske sendinger, 14,4 millioner sendinger til utlandet og 18,9 millioner sendinger fra utlandet.

Antallet av alminnelige portoppliktige brev utgjorde 135 millioner, brevkort 11 millioner, korsbånd 37 millioner, postsakssendinger 1,4 millioner, verdibrev 3,0 millioner og rekkommanderte sendinger 4,6 millioner.

Texttabell H inneholder oppgave over antallet av brevpostsendinger i tidsrommet 1900—1938.

Angående brevpostmengden i tidsrommet 1848—1900, se poststatistikken for 1923, side 28.

Tabell H. Brevpostsendinger i årene 1900—1938.

Ar	Innenrikske		Til utlandet		Fra utlandet		Samtlige brevpostsendinger	
	Antall	5-årlig stigning	Antall	5-årlig stigning	Antall	5-årlig stigning	Antall	5-årlig stigning
	1000 stk.	Pst.	1000 stk.	Pst.	1000 stk.	Pst.	1000 stk.	Pst.
1900 .....	43 097	—	5 804	—	8 614	—	57 515	—
1905 .....	54 958	27,5	8 693	49,3	13 373	55,2	77 024	33,9
1910 .....	80 478	46,4	9 768	12,4	14 086	5,3	104 332	35,5
1915 .....	103 782	29,0	9 500	÷ 2,7	13 798	÷ 2,0	127 080	21,8
1920 .....	128 680	24,0	13 358	40,6	17 951	30,1	159 989	25,9
1925 .....	125 980	÷ 2,1	11 798	÷ 11,7	16 919	÷ 5,8	154 697	÷ 3,3
1930 .....	120 587	÷ 4,3	13 391	13,5	20 145	19,1	154 123	÷ 0,4
1935 .....	130 502	8,2	12 287	÷ 8,2	16 243	÷ 19,4	159 032	3,2
1936 .....	137 142	—	12 522	—	16 667	—	166 331	—
1937 .....	150 839	—	13 451	—	18 739	—	183 029	—
1938 .....	157 985	—	14 419	—	18 905	—	191 309	—

Tabell I. Antall brevpostsendinger, pakker,

År	Brevpost				Pakker				Anvis-	
	A	B	C	D	A	B	C	D	A	B
	1000 stkr.	1000 stkr.	1000 stkr.	1000 stkr.	1000 stkr.	1000 stkr.	1000 stkr.	1000 stkr.	1000 stkr.	1000 stkr.
1900.....	43 097	5 804	8 614	<b>57 515</b>	341	36	226	<b>603</b>	293	116
1905.....	54 958	8 693	13 373	<b>77 024</b>	407	50	312	<b>769</b>	448	178
1910.....	80 478	9 768	14 086	<b>104 332</b>	1 078	88	492	<b>1 658</b>	818	289
1913.....	95 698	11 434	16 862	<b>123 994</b>	1 517	105	724	<b>2 346</b>	1 157	403
1915.....	103 782	9 500	13 798	<b>127 080</b>	1 863	218	604	<b>2 685</b>	1 557	282
1920.....	128 680	13 358	17 951	<b>159 989</b>	3 201	188	798	<b>4 187</b>	2 534	301
1925.....	125 980	11 798	16 919	<b>154 697</b>	2 708	154	672	<b>3 534</b>	3 217	195
1926.....	115 047	12 324	17 447	<b>144 818</b>	2 650	155	843	<b>3 648</b>	3 543	403
1927.....	114 000	13 053	18 122	<b>145 175</b>	2 516	161	687	<b>3 364</b>	3 707	271
1928.....	117 462	12 900	18 945	<b>149 307</b>	2 358	175	688	<b>3 221</b>	3 843	227
1929.....	117 747	13 502	19 593	<b>150 842</b>	2 221	183	734	<b>3 138</b>	4 098	228
1930.....	120 587	13 391	20 145	<b>154 123</b>	2 082	180	708	<b>2 970</b>	4 238	217
1931.....	117 854	12 545	19 311	<b>149 710</b>	1 912	164	609	<b>2 685</b>	4 129	168
1932.....	121 352	11 303	15 993	<b>148 648</b>	1 749	139	444	<b>2 332</b>	4 113	55
1933.....	121 273	11 248	15 839	<b>148 360</b>	1 667	120	375	<b>2 162</b>	4 192	75
1934.....	127 379	11 682	15 655	<b>154 716</b>	1 650	116	357	<b>2 123</b>	4 494	79
1935.....	130 502	12 287	16 243	<b>159 032</b>	1 672	125	354	<b>2 151</b>	4 876	82
1936.....	137 142	12 522	16 667	<b>166 331</b>	1 819	121	367	<b>2 307</b>	5 178	91
1937.....	150 839	13 451	18 739	<b>183 029</b>	2 047	131	389	<b>2 567</b>	5 817	115
1938.....	157 985	14 419	18 905	<b>191 309</b>	2 281	157	400	<b>2 838</b>	6 387	133
Stigning 1900—1913.	52 601	5 630	8 248	<b>66 479</b>	1 176	69	498	<b>1 743</b>	864	287
Stigning 1913—1938.	62 287	2 985	2 043	<b>67 315</b>	764	52	÷324	<b>492</b>	5 230	÷270

Tabell I\*. Relative tall for brevpost, pakker, anvisninger og blad

1900.....	100	100	100	<b>100</b>	100	100	100	<b>100</b>	100	100
1905.....	128	150	155	<b>134</b>	119	139	138	<b>127</b>	153	153
1910.....	187	168	164	<b>181</b>	316	244	218	<b>275</b>	279	249
1913.....	222	197	196	<b>216</b>	445	292	320	<b>389</b>	395	347
1915.....	241	164	160	<b>221</b>	546	605	267	<b>445</b>	531	243
1920.....	299	230	208	<b>278</b>	939	522	353	<b>694</b>	865	259
1925.....	292	203	196	<b>269</b>	794	428	297	<b>586</b>	1 098	168
1926.....	267	212	203	<b>252</b>	777	431	373	<b>605</b>	1 209	347
1927.....	265	225	210	<b>252</b>	738	447	304	<b>558</b>	1 265	234
1928.....	273	222	220	<b>260</b>	691	486	304	<b>534</b>	1 312	196
1929.....	273	233	227	<b>262</b>	651	508	325	<b>520</b>	1 399	197
1930.....	280	231	234	<b>268</b>	611	500	313	<b>493</b>	1 446	187
1931.....	273	216	224	<b>260</b>	561	456	269	<b>445</b>	1 409	145
1932.....	282	195	186	<b>258</b>	513	386	196	<b>387</b>	1 404	47
1933.....	281	194	184	<b>258</b>	489	333	166	<b>359</b>	1 431	65
1934.....	296	201	182	<b>269</b>	484	322	158	<b>352</b>	1 534	68
1935.....	303	211	189	<b>277</b>	490	347	157	<b>357</b>	1 664	71
1936.....	318	216	193	<b>289</b>	533	336	162	<b>383</b>	1 767	78
1937.....	350	232	218	<b>318</b>	600	364	172	<b>426</b>	1 985	99
1938.....	367	248	219	<b>333</b>	669	436	177	<b>471</b>	2 180	115
Stign. i pst. 1900—1913.	122	97	96	<b>116</b>	345	192	220	<b>289</b>	295	247
1913—1938.	65	26	12	<b>54</b>	50	49	÷45	<b>21</b>	452	÷67

A = Innenrikske sendinger. B = Sendinger til utlandet. C = Sendinger fra utlandet.

## anvisninger og blad i tidsrommet 1900—1938.

ninger		Blad				Samlet postmængde			
C	D	A	B	C	D	A	B	C	D
1000 stkr.	1000 stkr.	1000 stkr.	1000 stkr.	1000 stkr.	1000 stkr.	1000 stkr.	1000 stkr.	1000 stkr.	1000 stkr.
75	<b>484</b>	54 359	922	1 226	<b>56 507</b>	98 090	6 878	10 141	<b>115 109</b>
171	<b>797</b>	66 683	1 275	1 275	<b>69 233</b>	122 496	10 196	15 131	<b>147 823</b>
222	<b>1 329</b>	88 827	1 304	1 615	<b>91 746</b>	171 201	11 449	16 415	<b>199 065</b>
222	<b>1 782</b>	112 618	1 478	2 238	<b>116 334</b>	210 990	13 420	20 046	<b>244 456</b>
165	<b>2 004</b>	136 042	1 437	3 094	<b>140 573</b>	243 244	11 437	17 661	<b>272 342</b>
47	<b>2 882</b>	179 832	1 544	3 892	<b>185 268</b>	314 247	15 391	22 688	<b>352 326</b>
59	<b>3 471</b>	169 196	1 212	1 852	<b>172 260</b>	301 101	13 359	19 502	<b>333 962</b>
69	<b>4 015</b>	163 638	1 213	1 500	<b>166 351</b>	284 878	14 095	19 859	<b>318 832</b>
83	<b>4 061</b>	161 239	1 259	1 773	<b>164 271</b>	281 462	14 744	20 665	<b>316 871</b>
106	<b>4 176</b>	153 038	1 318	1 723	<b>156 079</b>	276 701	14 620	21 462	<b>312 783</b>
146	<b>4 472</b>	151 911	1 434	1 783	<b>155 128</b>	275 977	15 347	22 256	<b>313 580</b>
219	<b>4 674</b>	158 247	1 579	1 858	<b>161 684</b>	285 154	15 367	22 930	<b>323 451</b>
276	<b>4 573</b>	151 082	1 532	1 792	<b>154 406</b>	274 977	14 409	21 988	<b>311 374</b>
212	<b>4 380</b>	142 147	1 370	1 730	<b>145 247</b>	269 361	12 867	18 379	<b>300 607</b>
235	<b>4 502</b>	143 062	1 220	1 623	<b>145 905</b>	270 194	12 663	18 072	<b>300 929</b>
247	<b>4 820</b>	143 690	1 095	1 672	<b>146 457</b>	277 213	12 972	17 931	<b>308 116</b>
256	<b>5 214</b>	143 771	1 166	1 623	<b>146 560</b>	280 821	13 660	18 476	<b>312 957</b>
244	<b>5 513</b>	148 015	1 232	1 630	<b>150 877</b>	292 154	13 966	18 908	<b>325 028</b>
223	<b>6 155</b>	155 567	1 463	1 954	<b>158 984</b>	314 270	15 160	21 305	<b>350 735</b>
224	<b>6 744</b>	158 028	1 284	1 647	<b>160 959</b>	324 681	15 993	21 176	<b>361 850</b>
147	<b>1 298</b>	58 259	556	1 012	<b>59 827</b>	112 900	6 542	9 905	<b>129 347</b>
2	<b>4 962</b>	45 410	÷ 194	÷ 591	<b>44 625</b>	113 691	2 573	1 130	<b>117 394</b>

i tidsrommet 1900—1938, når tallene for året 1900 settes = 100.

100	<b>100</b>	100	100	100	<b>100</b>	100	100	100	<b>100</b>
228	<b>165</b>	123	138	104	<b>123</b>	125	148	149	<b>128</b>
296	<b>275</b>	163	141	132	<b>162</b>	175	166	162	<b>173</b>
296	<b>368</b>	207	160	183	<b>206</b>	215	195	198	<b>212</b>
220	<b>414</b>	250	156	252	<b>249</b>	248	166	174	<b>237</b>
63	<b>596</b>	331	167	318	<b>328</b>	320	224	224	<b>306</b>
79	<b>717</b>	311	131	151	<b>305</b>	307	194	192	<b>290</b>
92	<b>830</b>	301	132	122	<b>294</b>	290	205	196	<b>277</b>
111	<b>839</b>	297	137	145	<b>291</b>	287	214	204	<b>275</b>
141	<b>863</b>	282	143	141	<b>276</b>	282	213	212	<b>272</b>
195	<b>924</b>	279	156	145	<b>274</b>	281	223	219	<b>272</b>
292	<b>966</b>	291	171	152	<b>286</b>	291	223	226	<b>281</b>
368	<b>945</b>	278	166	146	<b>273</b>	280	209	217	<b>271</b>
283	<b>905</b>	261	149	141	<b>257</b>	274	187	181	<b>261</b>
313	<b>930</b>	263	132	132	<b>258</b>	275	184	178	<b>261</b>
329	<b>996</b>	264	119	136	<b>259</b>	283	189	177	<b>268</b>
341	<b>1 077</b>	264	126	132	<b>259</b>	286	199	182	<b>272</b>
325	<b>1 139</b>	272	134	133	<b>267</b>	298	203	186	<b>282</b>
297	<b>1 272</b>	286	159	159	<b>281</b>	320	220	210	<b>304</b>
299	<b>1 393</b>	291	139	134	<b>285</b>	331	233	209	<b>314</b>
196	<b>268</b>	107	60	83	<b>106</b>	115	95	98	<b>112</b>
1,0	<b>279</b>	41	÷13	÷27	<b>38</b>	54	19	6	<b>48</b>

D = Samtlige sendinger. (A + B + C).



T e k s t t a b e l l I inneholder oppgave over antallet av brevpostsendinger, pakker, anvisninger og blad, innenriks samt til og fra utlandet i tidsrommet 1900—1938. Oversikt over bevegelsen på dette område får en også i t e k s t t a b e l l I\*, som inneholder oppgave over relative tall for nevnte sendinger i samme tidsrom, når tallene for året 1900 settes = 100. Oppgaven viser at den samlede postmengde i hele perioden er steget med 214 % (indekstall for 1938: 314). Den innenrikske postmengde er steget med 231 % og postmengden til og fra utlandet med henholdsvis 133 % og 109 %. Anvisningene er steget med 1293 %, pakkeposten med 371 %, bladene med 185 % og brevposten med 233 %.

På foten av tabellen er angitt den prosentvise stigning i periodene 1900—1913 og 1913—1938.

*Mottatt post.*

I tidsrommet 24—30 april 1938 ble det ved landets postkontorer foretatt ny telling over mottatt post (alminnelige brevpostsendinger og blad).

Resultatet stiller seg for nedennevnte år som følger:

År	Alm. brevpostsendinger	Blad	Tilsammen
	Antall	Antall	Antall
1930 .....	88 750 000	48 980 000	137 730 000
1932 .....	90 240 000	49 520 000	139 760 000
1934 .....	93 220 000	48 200 000	141 420 000
1936 .....	102 290 000	48 780 000	151 070 000
1938 .....	111 390 000	51 610 000	163 000 000
Stigning 1936/38:			
Antall .....	9 100 000	2 830 000	11 930 000
Prosent .....	8,9	5,1	7,9

Postkontorenes mottatte post fordeler seg med hensyn til utbæring og avhenting som følger, etter de to siste tellinger:

	Ar 1938		Ar 1936		Stigning fra 1936 til 1938	
	Antall	Pst.	Antall	Pst.	Antall	Pst.
Hentet .....	45 380 000	28	40 560 000	27	4 820 000	11,9
Brakt ut av:						
Landpostbud .....	17 340 000	11	15 020 000	10	2 320 000	15,4
Postbud .....	100 280 000	61	95 490 000	63	4 790 000	5,0
Tilsammen .....	163 000 000	100	151 070 000	100	11 930 000	7,9

Kioskavisene etc. er her regnet med etter antallet av pakker eller bunter og ikke etter eksemplarantallet.

Postkontorenes mottatte post er steget med ca. 11 930 000 sendinger = 7,9 % fra 1936 til 1938. I samme tidsrom er den utbrakte postmengde steget med ca. 7 110 000 sendinger, og den hentede postmengde steget med ca. 4 820 000 sendinger.

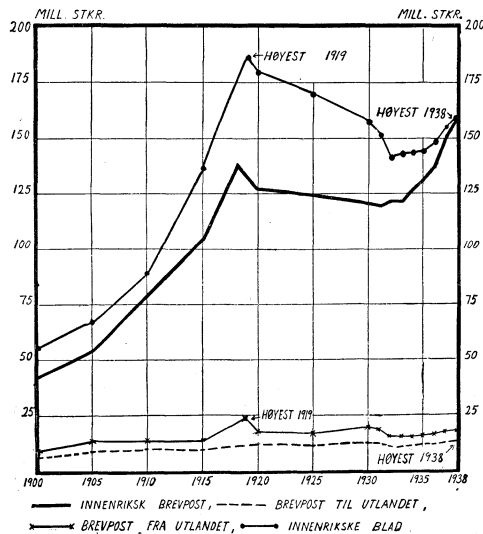
## Adresseløse sendinger og massekorsbånd.

Antallet av sendte adresseløse sendinger og massekorsbånd samt portoinntekten for disse sendinger stiller seg som følger for de otte siste år:

År	Adresseløse sendinger Antall	Massekors- bånd Antall	Tilsammen Antall	Portoinntekter		
				Adresseløse sendinger Kroner	Massekors- bånd Kroner	Tilsammen Kroner
				1931	1 446 000	2 636 000
1932	1 466 000	2 750 000	4 216 000	50 000	224 000	274 000
1933	3 105 000	3 448 000	6 553 000	82 000	261 000	343 000
1934	1 536 000	3 888 000	5 424 000	63 000	249 000	312 000
1935	1 219 000	4 588 000	5 807 000	40 000	286 000	326 000
1936	4 365 000	4 763 000	9 128 000	126 000	305 000	431 000
1937	1 507 000	5 052 000	6 559 000	54 000	302 000	356 000
1938	363 000	5 170 000	5 533 000	17 000	324 000	341 000

Diagram IV.

Brevpostsendinger og blad i årene 1900—1938.



## C. Postpakker.

Antallet av pakkepostsendinger i de to siste år stiller seg som følger:

## 1. Alminnelige pakker:

	Ar 1938	Ar 1937	Stigning i 1938	
	Antall	Antall	Antall	Pst.
Innenrikske	2 240 000	2 003 000	237 000	11,8
Til utlandet	151 000	124 000	27 000	21,8
Fra utlandet	370 000	362 000	8 000	2,2
Tilsammen	2 761 000	2 489 000	272 000	10,9

	Ar 1938	Ar 1937	Stigning i 1938	
	Antall	Antall	Antall	Pst.
2. Verdipakker:				
Innenrikske . . . . .	41 000	44 000	÷ 3 000	÷ 6,8
Til utlandet . . . . .	6 000	7 000	÷ 1 000	÷ 14,2
Fra utlandet . . . . .	30 000	27 000	3 000	11,1
Tilsammen . . . . .	77 000	78 000	÷ 1 000	÷ 1,3

1—2. Samtlige pakker.

Innenrikske . . . . .	2 281 000	2 047 000	234 000	11,4
Til utlandet . . . . .	157 000	131 000	26 000	19,8
Fra utlandet . . . . .	400 000	389 000	11 000	2,8
Tilsammen . . . . .	2 838 000	2 567 000	271 000	10,6

Assuransebeløpet for verdipakker utgjorde:

Assuransebeløp:

	Kroner	Kroner	Kroner	Pst.
Innenrikske . . . . .	100 603 000	99 212 000	1 391 000	1,4
Til utlandet . . . . .	1 387 000	1 285 000	102 000	7,9
Fra utlandet . . . . .	4 700 000	3 421 000	1 279 000	37,4
Tilsammen . . . . .	106 690 000	103 918 000	2 772 000	2,7

Det samlede antall pakker utgjorde i 1938 ca. 2,8 millioner, eller 271 000 = 10,6 % mere enn det foregående år.

I teksttabell K er tatt inn en oversikt over pakkepostsendinger i tidsrommet 1900—1938.

Angående pakkeposttrafikken i tidsrommet 1868—1900, se poststatistikken for 1923, side 29.

Tabell K. Pakkepostsendinger (alm. og med angitt verdi) i årene 1900—1938.

År	Innenrikske		Til utlandet		Fra utlandet		Tilsammen	
	Antall	5-årlig stigning	Antall	5-årlig stigning	Antall	5-årlig stigning	Antall	5-årlig stigning
	1000 stkr.	Pst.	1000 stkr.	Pst.	1000 stkr.	Pst.	1000 stkr.	Pst.
1900 . . . . .	341	—	36	—	226	—	603	—
1905 . . . . .	407	19,4	50	38,9	312	38,2	769	27,5
1910 . . . . .	1 078	164,9	88	76,0	492	57,7	1 658	115,6
1915 . . . . .	1 863	72,8	218	147,7	604	22,8	2 685	61,9
1920 . . . . .	3 201	71,8	188	÷ 13,8	798	32,1	4 187	55,9
1925 . . . . .	2 708	÷ 15,4	154	÷ 22,1	672	÷ 15,8	3 534	÷ 15,6
1930 . . . . .	2 082	÷ 23,1	180	16,9	708	5,4	2 970	÷ 16,0
1935 . . . . .	1 672	÷ 19,7	125	÷ 30,6	354	÷ 50,0	2 151	÷ 27,6
1936 . . . . .	1 819	—	121	—	367	—	2 307	—
1937 . . . . .	2 047	—	131	—	389	—	2 567	—
1938 . . . . .	2 281	—	157	—	400	—	2 838	—

D. *Postanvisninger.*

Antall og beløp for anvisninger i de to siste år stiller seg som følger:

	Ar 1938	Ar 1937	Stigning i 1938	
	Antall	Antall	Antall	Pst.
<b>Postanvisninger:</b>				
Innenrikske .....	6 387 000	5 817 000	570 000	9,8
Til utlandet .....	133 000	115 000	18 000	15,7
Fra utlandet.....	224 000	223 000	1 000	0,4
Tilsammen .....	6 744 000	6 155 000	589 000	9,6

**Postanvisningsbeløp:**

	Kroner	Kroner	Kroner	Pst.
Innenrikske .....	468 398 000	423 993 000	44 405 000	10,5
Til utlandet .....	3 282 000	2 801 000	481 000	17,2
Fra utlandet.....	6 159 000	6 194 000	÷ 35 000	÷ 0,6
Tilsammen .....	477 839 000	432 988 000	44 851 000	10,4

Det gjennomsnittlige beløp pr. innenriksk postanvisning stiller seg som følger for de nedenfor angitte år:

Ar 1938	Ar 1937	Ar 1936	Ar 1935	Ar 1913
kr. 73,34	kr. 72,89	kr. 68,72	kr. 65,79	kr. 57,65

Innenrikske postanvisninger kan sendes til og fra så vel postkontorer som poståpnerier. Mellom postkontorer kan anvisninger i alminnelighet bare lyde på beløp til og med kr. 3 000. Til en del kontorer kan det dog sendes anvisninger på beløp til og med kr. 10 000, liksom det til kontorer, hvor det blir særskilt tillatt, kan sendes anvisninger på beløp til og med kr. 20 000. Til poståpnerier kan postanvisninger bare lyde på beløp til og med kr. 500, og fra poståpnerier til postkontorer på beløp til og med kr. 3 000. — Telegramanvisninger kan utveksles mellom postkontorene. Enn videre er siden 1924 også en del poståpnerier bemyndiget til å delta i utvekslingen av innenrikske telegramanvisninger.

Postanvisninger til utlandet kan bare utferdiges av postkontorer, mens postanvisninger fra utlandet kan adresseres så vel til postkontorer som til poståpnerier.

Av de 6 387 000 innenrikske postanvisninger i 1938 er innbetalt ved postkontorer 2 732 000 = 43 % og ved poståpnerier 3 655 000 = 57 %, samt utbetalt ved postkontorer 4 967 000 = 78 % og ved poståpnerier 1 424 000 = 22 %.

**Overførsel av postanvisningsbeløp til bankkonto.**  
Antall og beløp for girerte anvisninger (ved de fire største postkontorer) stiller seg som følger for nedennevnte år:

År	Postanvisninger		Postanvisningsbeløp	
	Antall	Pst. <sup>1)</sup>	Kroner	Pst. <sup>1)</sup>
1928.....	112 900	3	11 148 000	4
1929.....	127 200	3	12 565 000	4
1930.....	265 200	6	23 228 000	8
1931.....	262 400	6	22 049 000	8
1932.....	295 100	7	24 676 000	9
1933.....	342 200	8	27 325 000	10
1934.....	399 600	8	30 492 000	10
1935.....	452 100	9	35 515 000	12
1936.....	570 600	11	43 893 000	12
1937.....	725 700	12	57 841 000	13
1938.....	960 800	15	72 018 000	15

Av det samlede antall utbetalte postanvisninger ved de omhandlede 4 kontorer i 1938 utgjorde giroanvisningene 30 % og girobeløpet 34 %.

I tekstabell L er tatt inn en oversikt over postanvisninger og postanvisningsbeløp i tidsrommet 1900—1938. — Angående postanvisningstrafikken i tidsrommet 1875—1900, se poststatistikken for 1933, side 34.

*Tabell L. Postanvisninger i tidsrommet 1900—1938.*

*A. Antall.*

År	Innenrikske		Til utlandet		Fra utlandet		Tilsammen	
	Antall	5-årlig stigning	Antall	5-årlig stigning	Antall	5-årlig stigning	Antall	5-årlig stigning
	1000 stkr.	Pst.	1000 stkr.	Pst.	1000 stkr.	Pst.	1000 stkr.	Pst.
1900 .....	293	—	116	—	75	—	484	—
1905 .....	448	52,9	178	53,4	171	128,0	797	64,7
1910 .....	818	82,6	289	62,4	222	29,8	1 329	66,8
1915 .....	1 557	90,3	282	÷ 2,4	165	÷ 25,7	2 004	50,8
1920 .....	2 534	62,7	301	6,7	47	÷ 71,5	2 882	43,8
1925 .....	3 217	27,0	195	÷ 35,2	59	25,5	3 471	20,4
1930 .....	4 238	31,7	217	11,3	219	271,2	4 674	34,7
1935 .....	4 876	15,1	82	÷ 62,2	256	16,9	5 214	11,6
1936 .....	5 178	—	91	—	244	—	5 513	—
1937 .....	5 817	—	115	—	223	—	6 155	—
1938 .....	6 387	—	133	—	224	—	6 744	—

*B. Beløp.*

År	Innenrikske		Til utlandet		Fra utlandet		Tilsammen	
	Beløp	5-årlig stigning	Beløp	5-årlig stigning	Beløp	5-årlig stigning	Beløp	5-årlig stigning
	1000 kr.	Pst.	1000 kr.	Pst.	1000 kr.	Pst.	1000 kr.	Pst.
1900 ....	18 450	—	3 596	—	5 140	—	27 186	—
1905 ....	26 820	45,4	4 895	36,1	10 739	108,9	42 454	56,2
1910 ....	46 765	74,4	8 497	73,2	16 885	57,2	72 147	69,9
1915 ....	93 748	100,5	9 117	7,3	11 996	÷ 29,0	114 861	59,2
1920 ....	184 919	97,3	9 953	9,2	4 259	÷ 64,5	199 131	73,4
1925 ....	277 280	49,9	6 103	÷ 38,8	6 135	43,8	289 518	45,4
1930 ....	300 307	8,3	8 714	42,8	10 342	68,6	319 363	10,3
1935 ....	320 858	6,8	1 705	÷ 80,4	6 472	÷ 37,4	329 035	3,0
1936 ....	355 849	—	1 950	—	6 478	—	364 277	—
1937 ....	423 993	—	2 801	—	6 194	—	432 988	—
1938 ....	468 398	—	3 282	—	6 159	—	477 839	—

<sup>1)</sup> I prosent av samtlige postanvisninger og postanvisningsbeløp for hele landet.

E. *Blad og tidsskrifter.*

Nedenfor følger oppgave over antallet av abonnenter og eksemplarer for post-abonnerte blad og tidsskrifter i de to siste år:

	Ar 1938 Antall	Ar 1937 Antall	Stigning i 1938 Antall Pst	
<b>Postabonnenter:</b>				
Innenrikske .....	2 606 000	2 263 000	343 000	15,2
Blad til utlandet ....	5 400	7 400	÷ 2 000	÷ 27,0
Blad fra utlandet ....	11 100	13 100	÷ 2 000	÷ 15,3
Tilsammen .....	2 622 500	2 283 500	339 000	14,8

<b>Eksemplarer av blad og tidsskrifter:</b>				
Innenrikske .....	158 028 000	155 567 000	2 461 000	1,6
Blad til utlandet ....	1 284 000	1 463 000	÷ 179 000	÷ 12,2
Blad fra utlandet ....	1 647 000	1 954 000	÷ 307 000	÷ 15,7
Tilsammen .....	160 959 000	158 984 000	1 975 000	1,2

Antallet av bladpaker innenriks utgjorde i 1938 21,4 millioner, mot 20,4 millioner i 1937 og 20,5 millioner i 1936.

I teksttabell M er tatt inn en oversikt over antallet av bladeksemplarer i årene 1900—1938.

*Tabell M. Blad i tidsrommet 1900—1938.*

År	Innenrikske		Til utlandet		Fra utlandet		Tilsammen	
	Antall	5-årlig stigning	Antall	5-årlig stigning	Antall	5-årlig stigning	Antall	5-årlig stigning
	1000 stkr.	Pst.	1000 stkr.	Pst.	1000 stkr.	Pst.	1000 stkr.	Pst.
1900 ....	54 359	—	922	—	1 226	—	<b>56 507</b>	—
1905 ....	66 683	22,7	1 275	38,2	1 275	4,0	<b>69 233</b>	<b>22,5</b>
1910 ....	88 827	33,2	1 304	2,3	1 615	26,7	<b>91 746</b>	<b>32,5</b>
1915 ....	136 042	53,2	1 437	10,2	3 094	91,6	<b>140 573</b>	<b>53,2</b>
1920 ....	179 832	32,2	1 544	7,4	3 892	25,7	<b>185 268</b>	<b>31,8</b>
1925 ....	169 196	÷ 5,9	1 212	÷ 21,5	1 852	÷ 52,4	<b>172 260</b>	÷ 7,0
1930 ....	158 247	÷ 6,5	1 579	30,3	1 858	0,3	<b>161 684</b>	÷ 6,1
1935 ....	143 771	÷ 9,1	1 166	÷ 26,2	1 623	÷ 12,6	<b>146 560</b>	÷ 9,4
1936 ....	148 015	—	1 232	—	1 630	—	<b>150 877</b>	—
1937 ....	155 567	—	1 463	—	1 954	—	<b>158 984</b>	—
1938 ....	158 028	—	1 284	—	1 647	—	<b>160 959</b>	—

Antallet av blad og tidsskrifter, mottatt ved post-åpneriene stiller seg som følger for de to siste år: 1938 1937

1. Dagblad som ikke er påført adresse og som deles ut direkte fra poståpneriene .....	30 874 000	30 511 000
2. Dagblad som ikke er påført adresse og som bringes ut ved landpostbud .....	15 862 000	15 668 000
3. Blad og tidsskrifter som er påført adresse .....	46 772 000	44 697 000
Tilsammen....	93 508 000	90 876 000

Av innenrikske blad er det i 1938 anmeldt til postsending 77 nye. 44 blad er gått ut av bladfortegnelsen. Ved utgangen av 1938 var det i det hele anmeldt 1 183 blad til postsending.

Diagram V.  
Pakkepostsendinger i årene  
1900—1938.

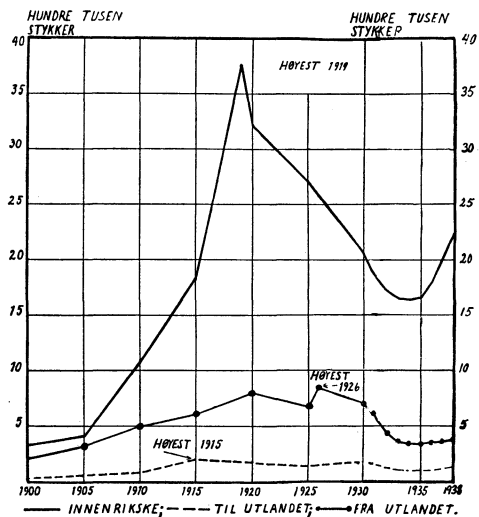


Diagram VI.  
Postanvisninger i årene  
1900—1938.

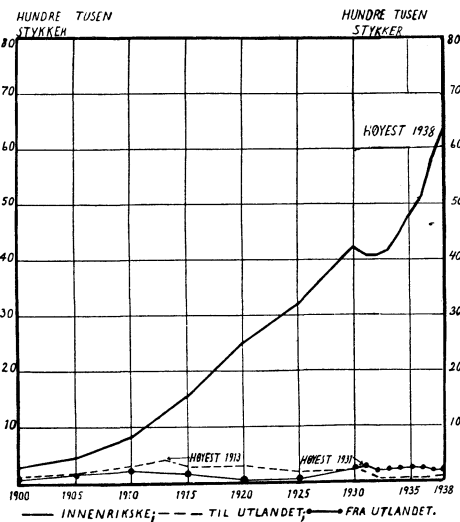
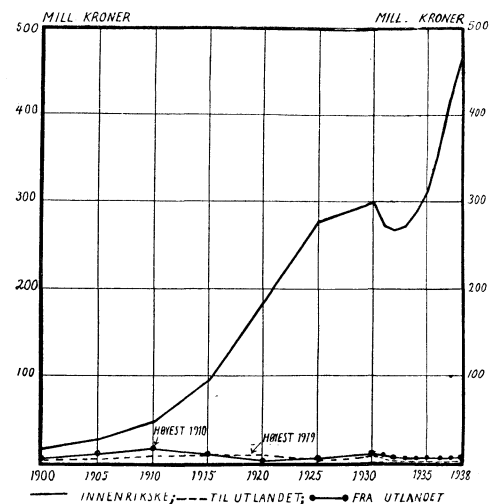


Diagram VII.  
Postanvisningsbeløp i årene  
1900—1938.



## F. Postoppkrav.

I foranstående oversikter angående postutvekslingen er postoppkravssendinger regnet med i de grupper av sendinger som de etter sin beskaffenhet for øvrig hører til.

Nedenfor følger oppgave for de to siste år over sendinger med postoppkrav:

## Postoppkravssendinger:

1. Alminnelig brevpost:	Ar 1938	Ar 1937	Stigning i 1938	
	Antall	Antall	Antall	Pst.
Innenrikske .....	65 900	54 300	11 600	21,4
2. Rek- og verdi- brevpost:				
Innenrikske .....	96 300	93 400	2 900	3,1
Til utlandet .....	154 000	162 200	÷ 8 200	÷ 5,1
Fra utlandet .....	42 100	40 000	2 100	5,2
Tilsammen ....	292 400	295 600	÷ 3 200	÷ 1,1
3. Pakkepost:				
Innenrikske .....	387 700	354 000	33 700	9,5
Til utlandet .....	2 000	1 900	100	5,3
Fra utlandet .....	36 500	35 600	900	2,5
Tilsammen ....	426 200	391 500	34 700	8,9

## 1—3. Samtlige postoppkravssendinger:

Innenrikske .....	549 900	501 700	48 200	5,6
Til utlandet .....	156 000	164 100	÷ 8 100	÷ 4,9
Fra utlandet .....	78 600	75 600	3 000	4,0
Tilsammen ....	784 500	741 400	43 100	5,8

## Postoppkravsbeløp:

1. Alminnelig brevpost:	Kroner	Kroner	Kroner	Pst.
	Innenrikske .....	566 000	482 000	84 000
2. Rek- og verdibrevpost:				
Innenrikske .....	3 201 000	2 917 000	284 000	9,7
Til utlandet .....	2 083 000	2 105 000	÷ 22 000	÷ 1,0
Fra utlandet .....	481 000	433 000	48 000	11,1
Tilsammen ....	5 765 000	5 455 000	310 000	5,7
3. Pakkepost:				
Innenrikske .....	8 482 000	7 805 000	677 000	8,7
Til utlandet .....	80 000	71 000	9 000	12,7
Fra utlandet .....	1 385 000	1 268 000	117 000	9,2
Tilsammen ....	9 947 000	9 144 000	803 000	8,8



	Kroner	Kroner	Kroner	Pst.
<b>I—3. Samtlige postoppkravsbeløp:</b>				
Innenrikske . . . . .	12 249 000	11 204 000	1 045 000	9,3
Til utlandet . . . . .	2 163 000	2 176 000	÷ 13 000	÷ 0,6
Fra utlandet . . . . .	1 866 000	1 701 000	165 000	9,7
Tilsammen . . . . .	16 278 000	15 081 000	1 197 000	7,9

Av de innenrikske postoppkravssendinger ble uinnløst i 1938 27 800 = 5,1 % mot 21 000 = 4,2 % i 1937 og 20 100 = 4,5 % i 1936.

Når postoppkravssendinger løses inn, sendes oppkravsbeløpet ved postanvisning. Av det samlede antall anvisninger av vedkommende slags utgjorde oppkravsanvisningene 8 prosent for innenrikske anvisninger, 54 prosent for anvisninger til utlandet og 70 prosent for anvisninger fra utlandet.

I teksttabelle N er tatt inn en oversikt over postoppkravssendinger i årene 1900—1938.

*Tabell N. Postoppkravssendinger i årene 1900—1938.*

*A. Antall.*

År	Innenrikske		Til utlandet		Fra utlandet		Tilsammen	
	Antall	5-årlig stigning	Antall	5-årlig stigning	Antall	5-årlig stigning	Antall	5-årlig stigning
		Pst.		Pst.		Pst.		Pst.
1900 . . . .	116 000	—	2 000	—	31 000	—	<b>149 000</b>	—
1905 . . . .	174 000	50,0	11 000	413,6	82 000	162,3	<b>267 000</b>	<b>78,9</b>
1910 . . . .	279 000	60,3	9 000	÷ 20,4	145 000	76,5	<b>433 000</b>	<b>61,9</b>
1915 . . . .	564 000	102,2	6 000	÷ 37,8	164 000	13,2	<b>734 000</b>	<b>69,5</b>
1920 . . . .	937 000	66,1	5 000	÷ 14,3	195 000	19,1	<b>1 137 000</b>	<b>55,0</b>
1925 . . . .	834 000	÷ 11,0	6 000	27,1	155 000	20,8	<b>995 000</b>	÷ <b>12,5</b>
1930 . . . .	616 000	÷ 26,1	94 000	1 434,4	124 000	÷ 19,8	<b>834 000</b>	÷ <b>16,2</b>
1935 . . . .	455 000	÷ 26,1	187 000	99,9	56 000	÷ 55,0	<b>698 000</b>	÷ <b>16,3</b>
1936 . . . .	451 000	—	167 000	—	62 000	—	<b>680 000</b>	—
1937 . . . .	502 000	—	164 000	—	75 000	—	<b>741 000</b>	—
1938 . . . .	550 000	—	156 000	—	79 000	—	<b>785 000</b>	—

*B. Beløp.*

År	Innenrikske		Til utlandet		Fra utlandet		Tilsammen	
	Beløp	5-årlig stigning	Beløp	5-årlig stigning	Beløp	5-årlig stigning	Beløp	5-årlig stigning
	1000 kr.	Pst.	1000 kr.	Pst.	1000 kr.	Pst.	1000 kr.	Pst.
1900 . . . .	1 167	—	61	—	549	—	<b>1 777</b>	—
1905 . . . .	1 676	43,6	138	126,2	990	80,3	<b>2 804</b>	<b>57,8</b>
1910 . . . .	2 860	70,6	144	4,3	1 896	91,5	<b>4 900</b>	<b>74,8</b>
1915 . . . .	6 002	109,9	182	26,4	2 025	6,8	<b>8 209</b>	<b>67,5</b>
1920 . . . .	20 718	245,2	141	÷ 22,5	3 884	91,8	<b>24 743</b>	<b>201,4</b>
1925 . . . .	19 741	÷ 4,7	240	70,2	3 065	÷ 21,1	<b>23 046</b>	÷ <b>6,9</b>
1930 . . . .	12 863	÷ 34,8	1 642	584,2	2 978	÷ 2,8	<b>17 483</b>	÷ <b>24,1</b>
1935 . . . .	9 598	÷ 25,4	2 485	51,3	1 316	÷ 55,8	<b>13 399</b>	÷ <b>23,3</b>
1936 . . . .	9 551	—	2 227	—	1 537	—	<b>13 315</b>	—
1937 . . . .	11 204	—	2 176	—	1 701	—	<b>15 081</b>	—
1938 . . . .	12 249	—	2 163	—	1 866	—	<b>16 278</b>	—

## G. Postinkassasjoner.

Fra 1 april 1908 ble postinkassasjonstjenesten utvidd til også å omfatte innenrikske inkassasjoner, dog således at bare postkontorene deltok i denne tjeneste.

Fra 1 mai 1933 deltar også poståpneriene i inkassasjonstjenesten, liksom ekspedisjonsmåten fra samme tid ble forenklet og inkassasjonsavgiften satt ned.

Antall og beløp for innenrikske postinkassasjoner ankommet til postkontorer og poståpnerier i de to siste år stiller seg som følger:

## Inkassasjonssendinger:

	Ar 1938	Ar 1937	Stigning i 1938	
	Antall	Antall	Antall	Pst.
Postkontorer .....	211 000	157 000	54 000	34,4
Poståpnerier.....	436 000	333 000	103 000	30,9
Tilsammen ....	647 000	490 000	157 000	32,0

## Inkassasjonsbeløp:

	Kroner	Kroner	Kroner	Pst.
	Postkontorer .....	13 474 000	10 578 000	2 896 000
Poståpnerier.....	38 176 000	30 457 000	7 719 000	25,3
Tilsammen ....	51 650 000	41 035 000	10 615 000	25,9

Av inkassasjonssendingene ble uinnløst i 1938 126 000 = 19,5 % til et beløp av kr. 10 905 000 = 21,1 % mot i 1937 henholdsvis 103 000 = 21,0 % og kr. 8 911 000 = 21,7 %.

Når inkassasjonssendingene løses inn, sendes inkassasjonsbeløpet ved postanvisning. Av det samlede antall innenrikske postanvisninger i 1933 utgjorde inkassasjonsanvisningene 8,2 %.

I teksttabell O er tatt inn en oversikt over postinkassasjonssendinger i årene 1908—1938.

Tabell O. Inkassasjoner i tidsrommet 1908—1938.

År	Innenrikske				Utenrikske			
	Mottatt		Derav ikke innløste		Mottatt		Derav ikke innløste	
	Antall	Kroner	Antall	Kroner	Antall	Kroner	Antall	Kroner
1908....	6 115	152 600	2 365	58 100	3 532	235 100	1 158	74 400
1910....	5 035	153 100	1 408	46 000	4 169	283 300	1 307	88 300
1915....	3 807	112 700	1 007	27 700	2 228	194 900	925	92 300
1920....	905	53 300	157	13 200	4 110	225 300	3 810	197 300
1925....	2 345	106 300	325	22 400	667	66 700	241	30 200
1930....	35 802	520 500	5 298	101 000	1 367	111 900	448	42 300
1935....	277 400	19 266 000	65 400	4 715 000	610	25 800	307	12 900
1936....	362 000	26 809 000	79 000	6 233 000	375	12 600	132	5 500
1937....	490 000	41 035 000	103 000	8 911 000	304	16 100	124	6 700
1938....	647 000	51 650 000	126 000	10 905 000	285	31 200	108	17 500

## H. Postkreditiver.

I t e k s t t a b e l l P er tatt inn en oversikt over inn- og utbetalte kreditter.

Tabell P. Kreditter i årene 1906—1938.

År	Innbetalte		Utbetalte	
	Antall	Kroner	Antall utbetaltte anvisn.	Kroner
1906.....	55	18 800	183	18 300
1910.....	19	8 600	90	9 000
1915.....	25	8 600	80	8 000
1920.....	44	31 200	312	31 200
1925.....	24	20 400	204	20 400
1930.....	37	25 400	272	27 200
1935.....	53	23 350	259	24 650
1936.....	63	38 760	426	37 560
1937.....	99	46 440	656	44 540
1938.....	107	52 870	780	56 980

## I. Ubesørgede og uinnløste postsaker.

Nedenfor følger oversikt over de postsendinger som er behandlet av Brev-  
åpningskommisjonen i de 5 siste år:

År	Innkomet					Derav			
	Brev	Brev- kort	Kors- bånd	Verdi- og rek.sen- dinger	I alt	Ekspedert		Tilintetgjort	
	Antall	Antall	Antall	Antall	Antall	Antall	Pst.	Antall	Pst.
1934.....	24 200	5 200	1 100	800	31 300	16 900	54,0	14 400	46,0
1935.....	23 700	5 700	1 400	1 400	32 200	15 900	49,4	16 300	50,6
1936.....	23 400	5 200	1 300	900	30 800	16 400	53,2	14 400	46,8
1937.....	25 300	5 600	2 000	900	33 800	18 400	54,4	15 400	45,6
1938.....	27 800	7 300	2 300	1 000	38 400	19 100	49,7	19 300	50,3

Av det i 1938 ekspederte antall 19 100 var (i runde tall) henholdsvis 17 700 brev, 300 brevkort, 100 korsbåndssendinger og 1 000 verdi- og rek.sendinger. Det samlede antall tilintetgjorte brevpostsendinger utgjorde 19 300, som er 0,11 <sup>0</sup>/<sub>100</sub> av alle sendte brevpostsendinger i nevnte år. Av de tilintetgjorte brevpostsendinger var 10 100 alminnelige brev, som svarer til ca. 0,08 <sup>0</sup>/<sub>100</sub> av de sendte alminnelige brev.

## VI. Økonomiske resultater.

## A. Postverkets driftsregnskap.

Inntektenes og utgiftenes fordeling på de enkelte regnskapsposter i de to siste budsjettår vil fremgå av nedenstående oppstilling.

Budsjettåret 1936/37	Postverkets inntekter og utgifter	Budsjettåret 1937/38	Økning i siste budsjettår
Kroner		Kroner	Kroner
	<b>Inntekter:</b>		
	Portoinntekter:		
29 688 845,18	Ved salg av frimerker m. v. ....	31 233 412,49	1 544 567,31
2 904 272,66	Ved salg av tjenestemerker ....	2 353 100,02	÷ 551 172,64
561 354,06	Porto av pakker fra utl. m. v. ...	583 188,49	21 834,43
2 397 292,00	Bladporto .....	2 359 844,74	÷ 37 447,26
35 551 763,90	Sum av portoinntekter ..	36 529 545,74	977 781,84
357 104,38	Leieinntekter .....	361 636,18	4 531,80
361 670,55	Andre inntekter .....	391 668,02	29 997,47
36 270 538,83	Tilsammen ..	37 282 849,94	1 012 311,11
	<b>Utgifter:</b>		
	Lønninger:		
503 279,58	Poststyret .....	555 760,71	52 481,13
	Postmestre samt betjeningen ved postkontorene og postekspedi- sjonene .....	8 023 922,69	457 634,29
7 566 288,40	Budpersonalet .....	4 606 038,06	378 146,71
4 227 891,35	Postelever .....	57 876,31	49 725,93
8 151,38	Poståpnerne .....	3 540 571,54	64 548,76
3 476 022,78	Landpostbud .....	2 472 950,02	159 875,65
2 313 074,37	Reguleringstillegg .....	1 275 202,76	1 275 202,76
—	Kontorutgifter:		
95 862,70	Poststyret .....	100 869,87	5 007,17
727 048,26	Postkontorene .....	792 148,47	65 100,21
336 538,02	Poståpneriene .....	357 628,20	21 090,18
	Materiell:		
97 392,21	Vedlikehold av inventar .....	176 737,67	79 345,46
379 912,74	Trykningsutg. og kontorrekvisita	408 793,32	28 880,58
171 895,42	Frimerker m. v. ....	143 681,83	÷ 28 213,59
	Eiendommer:		
352 598,58	Driften .....	356 066,62	3 468,04
	Postførsel:		
706 262,17	Bipostruter .....	705 190,51	÷ 1 071,66
4 113 894,31	Jernbaner .....	4 084 704,83	÷ 2 9 189,48
3 489 670,45	Dampskip .....	3 431 248,79	÷ 58 421,66
188 267,23	Til og fra jernbaner og dampskip	118 344,84	÷ 69 922,39
236 765,87	Med norske luftfartøyer .....	310 999,85	74 233,98
496 722,69	Fremmed postområde .....	631 142,81	134 420,12
—	Automobil i hovedruter .....	104 078,09	104 078,09
861 825,00	Renter av Statens kapital .....	859 134,00	÷ 2 691,00
198 894,50	Avsetning til fornyelse .....	302 807,99	103 913,49
445 527,15	Andre utgifter .....	482 186,27	36 659,12
30 993 785,16	Tilsammen ..	33 898 086,05	2 904 300,89
5 276 753,67	Overskudd ..	3 384 763,89	÷ 1 891 989,78

Forholdet mellom bevilgningen og regnskapet stiller seg som følger for budsjettåret 1937—1938:

	Inntekter Kr.	Utgifter Kr.	Overskudd Kr.
Bevilgning .....	36 750 000,00	31 650 000,00	5 100 000,00
Regnskap .....	37 282 849,94	33 898 086,05	3 384 763,89
Mer enn bevilget .....	532 849,94	2 248 086,05	+1 715 236,11

I forhold til bevilgningen er det således en merinntekt på ca. kr. 533 000 og en merutgift på ca. kr. 2 248 000. Av denne merutgift var imidlertid ca. kr. 1 441 000 bevilget utenfor postbudsjettet.

Inntektene androg i 1937—1938 til ca. 37,3 millioner kroner eller kr. 1 012 000 mer enn i det foregående budsjettår. Frimerkesalget (inklusive salget av tjenestemerker til et beløp av ca. kr. 2 353 000) steg med ca. 993 000 kroner. Av salget av tjenestemerker faller ca. kr. 522 000 på kommunene og ca. kr. 1 831 000 på Staten. Porto for adresseløsendinger og massekorsbånd som er regnet med i frimerkesalget, utgjorde i budsjettåret 1937—1938 henholdsvis ca. kr. 17 000 og ca. kr. 324 000 — jfr. for øvrig side 27.

Utgiftene androg i 1937—1938 til ca. 33,9 millioner kroner eller kr. 2 904 000 mer enn i det foregående budsjettår.

Det regnskapsmessige overskudd i 1937—1938 utgjorde kr. 3 384 763,89 = 9,1 % av inntektene, mens de tre foregående budsjettår viste et overskudd på henholdsvis kr. 5 276 753,67 = 14,5 %, kr. 4 637 679,22 = 13,6 % og kr. 3 163 783,35 = 9,8 %.

Transittinntekter og transittutgifter for brevpost og pakker i 1937—1938 stiller seg som følger:

	Inntekt	Utgift
Brevpost ... kr.	92 624	kr. 493 352
Luftpost .... »	9 045	» 227 489
Pakker ..... »	1 775	» 20 247
Blad ..... »	9 188	» 2 687
Tils. ... kr.	112 632	kr. 743 775
	Netto utgift	» 631 143

Summarisk oversikt over Postverkets inntekter og utgifter m. v. i budsjettårene 1879/80—1937/38 er tatt inn på neste side. For så vidt angår budsjettårene 1900/01—1937/38 inneholder diagram VIII en grafisk fremstilling av de samme forhold.

I teksttabelle Q er tatt inn en oversikt over Postverkets inntekter og utgifter i en del budsjettår, spesifisert på de enkelte budsjettposter. Beløpene er avrundet i hele tusen kroner.

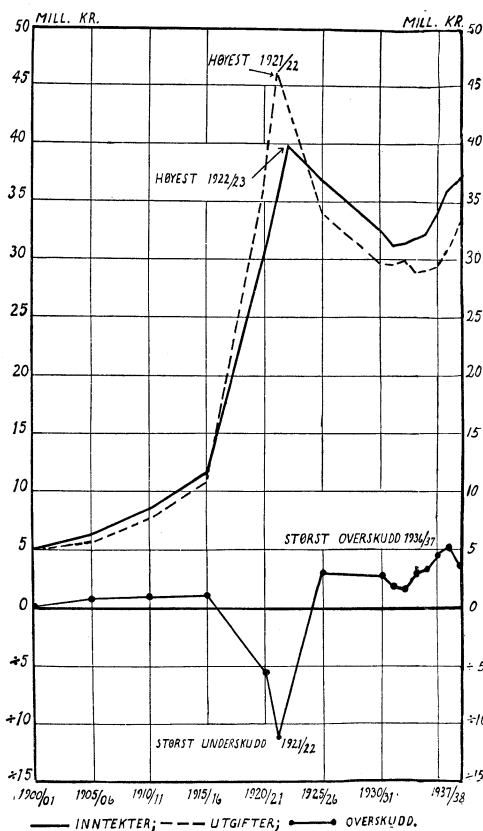
I tidsrommet 1933/34—1937/38 stiller inntekter og utgifter samt postmengde, engrospriser og portonivå seg i relative tall som følger, når tallene for 1913/14 settes = 100.

	1913/14	1933/34	1934/35	1935/36	1936/37	1937/38
Inntekter .....	100	300	303	320	342	351
Utgifter .....	100	300	301	305	322	352
Postmengde .....	100	126	128	133	143	148
Engrospriser .....	100	124	126	130	144	158
Portonivå .....	100	197	196	196	195	195

Diagram VIII.

Postverkets inntekter og utgifter  
1900/1901—1937/1938.

Postverkets inntekter og utgifter  
1879/80—1937/38.



Bud- sjettår	Inn- tekter 1000 kr.	Ut- gifter 1000 kr.	Overskudd	
			Beløp 1000 kr.	I pst. av inn- tektene
1879/80 <sup>1)</sup>	1 534	1 764	÷ 230	÷ 15,0
1885/86	2 201	2 220	÷ 19	÷ 0,9
1890/91	2 860	2 663	197	6,9
1895/96	3 662	3 614	48	1,3
1900/01	5 034	4 969	65	1,3
1905/06	6 323	5 637	686	10,8
1910/11	8 526	7 659	867	10,2
1913/14	10 619	9 635	984	9,3
1915/16	11 773	10 799	974	8,3
1920/21	30 373 <sup>2)</sup>	36 480	÷ 6 107	÷ 20,1
1921/22	34 952	46 041 <sup>3)</sup>	÷ 11 089	÷ 31,7
1922/23	39 916 <sup>4)</sup>	39 292	624	1,6
1923/24	36 216	36 864	÷ 648	÷ 1,8
1924/25	36 946	34 853	2 093	5,7
1925/26	36 965	34 044	2 921	7,9
1926/27	35 345	33 664	1 681	4,8
1927/28	33 516	30 917	2 599	7,8
1928/29	33 427	29 978	3 449	10,3
1929/30	32 822	29 624	3 198	9,7
1930/31	32 537	29 764	2 773	8,5
1931/32	31 120	29 438	1 682	5,4
1932/33	31 269	29 733 <sup>5)</sup>	1 536	4,9
1933/34	31 805	28 873	2 932	9,2
1934/35	32 183	29 019	3 164	9,8
1935/36	34 027	29 389	4 638	13,6
1936/37	36 271	30 994	5 277	14,5
1937/38	37 283	33 898	3 385	9,1

<sup>1)</sup> Først fra budsjettåret 1879/80 ble godtgjørelsen for postens befordring med de stats-understøttede dampskip belastet Postverkets budsjett. Tidligere ble denne godtgjørelse, som en del av statsbidraget, belastet budsjettet for dampskipsfarten og inngikk altså ikke i Postverkets regnskap. <sup>2)</sup> Fra og med budsjettåret 1919/20 og til utgangen av året 1925 fikk Postverket refusjon av statskassen for befordringen av den portofri post. Refusjonsbeløpet utgjorde henholdsvis 2,0, 2,6, 3,4, 3,4 og senere 3,5 mill. kroner årlig. <sup>3)</sup> Heri utgifter til dyrtids-tillegg til personalet med 7,3 millioner. <sup>4)</sup> Heri en ekstraordinær inntekt på ca. 4 millioner kroner for transitt over Norge av fremmed post under krigen. <sup>5)</sup> Fra og med terminen 1932/33 belastes Postverkets regnskap med renter til statskassen av den faste kapital.

Tabell Q. Postverkets inntekter og utgifter

	1930/31	1931/32	1932/33
	Kr.	Kr.	Kr.
<i>Inntekter.</i>			
Portoinntekter:			
a. Frimerker .....	28 180 000	27 133 000	26 685 000
b. Tjenestemerker .....	697 000	718 000	745 000
c. Porto av pakker fra utl. m. v. ....	960 000	794 000	799 000
d. Bladporto .....	2 094 000	1 968 000	1 932 000
Sum..	31 931 000	30 613 000	30 161 000
Leieinntekter .....	345 000	346 000	344 000
Andre inntekter .....	261 000	161 000	764 000
Tilsammen..	<b>32 537 000</b>	<b>31 120 000</b>	<b>31 269 000</b>
<i>Utgifter.</i>			
Lønninger:			
Poststyret .....	481 000	462 000	463 000
Postmestre .....	606 000	598 000	594 000
Kontor- og reisepersonalet .....	6 903 000	6 788 000	6 645 000
Budpersonalet .....	3 987 000	3 984 000	3 914 000
Postelever .....	10 000	7 000	7 000
Poståpnere .....	3 649 000	3 628 000	3 603 000
Landpostbud .....	2 242 000	2 230 000	2 207 000
Reguleringstillegg .....	-	-	-
Sum..	17 878 000	17 697 000	17 433 000
Kontorutgifter:			
Poststyret .....	108 000	110 000	106 000
Postkontorene .....	759 000	740 000	726 000
Poståpneriene .....	363 000	359 000	347 000
Sum..	1 230 000	1 209 000	1 179 000
Materiell:			
Inventar m. v. ....	250 000	275 000	160 000
Trykningsutg. og kontorrekv. ..	307 000	294 000	260 000
Frimerker m. v. ....	95 000	87 000	96 000
Sum..	652 000	656 000	516 000
Eiendommer:			
Driften .....	359 000	345 000	299 000
Postførsel:			
Bipostruter .....	747 000	737 000	721 000
Jernbaner .....	4 020 000	4 021 000	4 025 000
Dampskip .....	3 834 000	3 884 000	3 771 000
Til og fra jernbane og dampskip	223 000	191 000	167 000
Med luftfartøy .....	-	-	-
Fremmed postområde .....	367 000	275 000	277 000
Automobil i hovedruter .....	-	-	-
Sum..	9 191 000	9 108 000	8 961 000
Renter av Statens kapital .....	-	-	866 000
Avsetning til fornyelse .....	-	-	-
Andre utgifter .....	454 000	423 000	479 000
Tilsammen..	<b>29 764 000</b>	<b>29 438 000</b>	<b>29 733 000</b>
Overskudd..	2 773 000	1 682 000	1 536 000
Dyrtidstillegg <sup>1)</sup> .....	263 000	191 000	140 000

<sup>1)</sup> Til tjenestemenn og pensjonister, ikke tatt med i ovenstående regnskap.

i budsjettårene 1930/31—1937/38.

1933/34	1934/35	1935/36	1936/37	1937/38
Kr.	Kr.	Kr.	Kr.	Kr.
25 955 000	26 532 000	27 948 000	29 690 000	31 234 000
2 504 000	2 343 000	2 625 000	2 904 000	2 353 000
688 000	539 000	576 000	561 000	583 000
2 032 000	2 114 000	2 192 000	2 397 000	2 360 000
<b>31 179 000</b>	<b>31 528 000</b>	<b>33 341 000</b>	<b>35 552 000</b>	<b>36 530 000</b>
341 000	339 000	361 000	357 000	361 000
285 000	316 000	325 000	362 000	392 000
<b>31 805 000</b>	<b>32 183 000</b>	<b>34 027 000</b>	<b>36 271 000</b>	<b>37 283 000</b>
456 000	458 000	455 000	503 000	556 000
571 000	569 000	564 000	571 000	—
6 514 000	6 623 000	6 597 000	6 996 000	8 024 000
3 822 000	3 859 000	3 916 000	4 228 000	4 606 000
5 000	—	—	8 000	58 000
3 439 000	3 408 000	3 385 000	3 476 000	3 540 000
2 147 000	2 142 000	2 167 000	2 313 000	2 473 000
—	—	—	—	1 275 000
<b>16 954 000</b>	<b>17 059 000</b>	<b>17 084 000</b>	<b>18 095 000</b>	<b>20 532 000</b>
111 000	109 000	90 000	96 000	101 000
703 000	710 000	716 000	727 000	792 000
336 000	327 000	333 000	336 000	358 000
<b>1 150 000</b>	<b>1 146 000</b>	<b>1 139 000</b>	<b>1 159 000</b>	<b>1 251 000</b>
134 000	99 000	94 000	97 000	177 000
261 000	295 000	317 000	380 000	409 000
101 000	110 000	121 000	172 000	143 000
<b>496 000</b>	<b>504 000</b>	<b>532 000</b>	<b>649 000</b>	<b>729 000</b>
259 000	293 000	297 000	353 000	356 000
666 000	662 000	676 000	706 000	705 000
3 993 000	3 983 000	4 086 000	4 114 000	4 085 000
3 561 000	3 481 000	3 451 000	3 490 000	3 431 000
160 000	161 000	170 000	188 000	119 000
3 000	16 000	109 000	237 000	311 000
374 000	382 000	354 000	497 000	631 000
—	—	—	—	104 000
<b>8 757 000</b>	<b>8 685 000</b>	<b>8 846 000</b>	<b>9 232 000</b>	<b>9 386 000</b>
866 000	869 000	870 000	862 000	859 000
—	52 000	162 000	199 000	303 000
391 000	411 000	459 000	445 000	482 000
<b>28 873 000</b>	<b>29 019 000</b>	<b>29 389 000</b>	<b>30 994 000</b>	<b>33 898 000</b>
2 932 000	3 164 000	4 638 000	5 277 000	3 385 000
73 000	55 000	64 000	63 000	42 000



Inntektene er i tidsrommet 1913/14—1937/38 steget med 251 % og utgiftene med 252 %. Kronens kjøpeevne er i følge Det Statistiske Sentralbyrå's engrosprisindeks for 1938 sunket til 65,4 % (indekstall 153) av kjøpeevnen i 1913 og dens gullverdi til 53,8 % av pariteten. Den samlede postmengde er steget med 48 %. (Sitt maksimum nådde postmengden i 1919, da stigningen utgjorde 53 % i forhold til 1913).

*Erstatning.*

Postverket har i budsjettåret 1937/38 utbetalt erstatning med tilsammen kr. 6 835,88. I de fem siste budsjettår har erstatningen stillet seg som angitt nedenfor i hele tusen kroner:

1937/38	1936/37	1935/36	1934/35	1933/34
kr. 7 000	kr. 19 000	kr. 29 000	kr. 14 000	kr. 15 000

Erstatningsbeløpet for 1937—1938 fordeler seg som følger :

1. Bortkomst og beskadigelse :	
121 pakker, samt for 26 rek.- og verdisendinger.....	kr. 3 642
2. Feilaktig utbetaling mot falsk kvittering, 8 postanvisninger.....	» 1 920
3. Falske postanvisninger, 5 stk. ....	» 214
4. Tyveri.....	» 1 060
5. Underslag.....	» —
	kr. 6 836

**B. Postverkets kapitalregnskap.**

Fra 1 juli 1932 er kapitalutgiftene bevilget under et særskilt budsjett. De utgjorde i de to siste budsjettår kr. 87 327,92 og kr. 67 552,72, fordelt som følger:

	1936/37	1937/38
	Kr.	Kr.
Nytt inventar.....	57 182,10	57 685,58
Avdrag på pantelån	1 884,16	2 872,67
Nye eiendommer ...	28 261,66	6 994,47
Tilsammen ....	87 327,92	67 552,72

Postverkets balansekonto viser ved utgangen av budsjettåret 1937—1938 følgende tall:

Eiendeler:	Forpliktelser:
I. Faste eiendom. kr. 14 849 997,75	I. Innenrikske post-anvisninger . . . . . kr. 3 216 582,96
II. Automobile og motorsyklar . . . » 209 382,67	II. Postkreditiver . . » 5 390,00
III. Inventar . . . . . » 2 453 407,38	III. Fremmede poststyrever . . . . . » 700 887,76
IV. Lagerbeholdning » 160 000,00	IV. Pantegjeld på eiendommene . . » 416 428,16
V. Kassebeholdning » 19 539,69	V. I mellomregn. m. postkontorene . . » 225 903,39
VI. Inntest. i Norges Bank, Oslo . . . » 475 086,12	VI. Fornylsesfond . » 0,00
VII. Inntest. i andre banker, Oslo . . . » 276 884,97	VII. Diverse kreditorer » 50 989,58
VIII. Sperrede bankinnskudd . . . . . » 4 089,79	VIII. Statens kapital:
IX. Kvitt. for utlev. tjenestemrk. . . » 506 558,55	1. I mellomregn. med Statskas. » 3 413 539,83
X. Utenrik. postanv. » 581 391,46	2. Lagerbeholdn. » 160 000,00
XI. I mellomregn. m. postkontorene . . » 5 620 768,04	3. Fast kapital . . » 17 096 359,64
XII. Pensjoner av Pensjonskassen . » 79 036,60	
XIII. Diverse debitorer » 49 938,30	
kr. 25 286 081,32	kr. 25 286 081,32

### C. Frimerkeforbruket m. v.

Antallet og verdien av de frimerker og brevkort m. v. som er sendt fra Frimerkeforvalteren til postkontorene stiller seg som følger i de 4 siste budsjettår:

	1937/38	1936/37	1935/36	1934/35
Frimerker . . . . .	149 313 000 <sup>1)</sup>	135 794 000 <sup>2)</sup>	132 030 000 <sup>3)</sup>	130 564 000 <sup>4)</sup>
Brevkort . . . . .	3 137 000	3 045 000	3 162 000	2 982 000
Kortbrev . . . . .	128 000	113 000	105 000	108 000
Tjenestemerker . . .	10 538 000	13 311 000	12 821 000	11 061 000
Tjenestebrevkort	87 000	114 000	126 000	95 000
Frankeringskort	13 000	10 800	9 200	10 100
Tilsammen	163 216 000	152 388 000	148 253 000	144 820 000
Verdi . . . kr.	32 303 000	kr. 30 806 000	kr. 29 969 000	kr. 29 024 000

Av frimerker i ovenstående oppgave var følgende i hefter eller ruller:

Antall frimerker	1 795 000	1 070 000	745 000	588 000
------------------	-----------	-----------	---------	---------

Forts. side 46.

<sup>1)</sup> Herav Nansenfrim. 432 000, Nordkappfrim. 229 000, Radiumfrim. 126 000, Svarbevis 9 900 til en samlet verdi av kr. 272 000. <sup>2)</sup> Herav Nansenfrim. 324 000, Nordkappfrim. 54 000, Radiumfrim. 90 000, Svarbevis 10 000 til en samlet verdi av kr. 155 000. <sup>3)</sup> Herav Nansenfrim. 1 262 000, Nordkappfrim. 20 500, Radiumfrim. 2 100, Svarbevis 8 800 til en samlet verdi av kr. 373 000. <sup>4)</sup> Herav Nordkappfrim. 20 000, Radiumfrim. 4 500, Svarbevis 11 800 til en samlet verdi av kr. 16 000.

Tabell R. Postkontorene og de største poståpnerier ordnet etter størrelsen av frimerkesalget i budsjettåret 1937/38.

Poststed	Salg av frimerker m. v.	Poststed	Salg av frimerker m. v.	Poststed	Salg av frimerker m. v.
	kr.		kr.	Underkontorer:	kr.
Postkontorer:		57. Vardø . . . .	48 300	1. Oslo-Solli . .	566 300
1. Oslo . . . . .	11467 900	58. Drøbak . . . .	47 500	2. Oslo Mj. . . .	331 600
2. Bergen . . . . .	2 195 600	59. Risør . . . . .	47 000	3. Oslo H. . . . .	246 800
3. Trondheim . .	1 387 300	60. Florø . . . . .	46 400	4. Oslo St.H. . . .	186 200
4. Stavanger . . .	806 400	61. Mysen . . . . .	45 800	5. Oslo E. . . . .	163 400
5. Drammen . . . .	594 400	62. Farsund . . . .	45 200	6. Oslo G. . . . .	159 800
6. Kr.sand S. . . .	410 400	63. Stabekk . . . .	43 200	7. Oslo Gl. . . . .	148 700
7. Tønsberg . . . .	350 400	64. Sandnessjøen .	40 500	8. Oslo To. . . . .	111 200
8. Alesund . . . . .	348 900	65. Eidsvoll . . . .	38 900	9. Bergen S. . . . .	87 900
9. Skien . . . . .	332 000	66. Honningsvåg . .	38 100	10. Oslo R. . . . .	64 200
10. Fredrikstad . .	325 500	67. Rena . . . . .	36 500	11. Bergen—	
11. Tromsø . . . . .	281 600	68. Andalsnes . . . .	35 700	Nordnes . . . .	53 400
12. Haugesund . . .	275 500	69. Stord . . . . .	34 200	12. Oslo K. . . . .	53 400
13. Hamar . . . . .	246 900	70. Volda . . . . .	34 100	13. T.heim—	
14. Bodø . . . . .	238 500	71. Tvedestrand . . .	33 100	Lademoen . . . .	51 200
15. Sandefjord . . .	236 700	72. Måløy . . . . .	33 100	14. Bergen—	
16. Arendal . . . . .	236 500	73. Stokmarknes . . .	31 500	Solheimsvik . . . .	43 700
17. Moss . . . . .	230 600	74. Mo . . . . .	31 500	15. Oslo—	
18. Kr.sund N. . . .	212 900	75. Røros . . . . .	31 100	Moløkka . . . . .	41 300
19. Halden . . . . .	205 800	76. Br.sund . . . . .	31 000	16. Stavanger Ø. . . .	38 200
20. Lillehammer . .	202 700	77. Lillesand . . . .	30 000	17. T.heim—	
21. Sarpsborg . . . .	192 400	78. Høyanger . . . .	28 700	Øya . . . . .	38 000
22. Molde . . . . .	168 700	79. Orkanger . . . . .	28 400	18. Fr.stad Ø. . . . .	37 300
23. Larvik . . . . .	164 800	80. N.fjordeid . . . .	28 200	19. Sauda . . . . .	35 900
24. Porsgrunn . . . .	151 000	81. Sortland . . . . .	26 600	20. UllevålH.by . . . .	34 900
25. Svolvær . . . . .	140 100	82. Melbu . . . . .	26 500	21. Bergen—	
26. Harstad . . . . .	136 800	83. Tynset . . . . .	26 300	Nøstet . . . . .	34 500
27. Gjøvik . . . . .	131 400	84. Stavern . . . . .	26 300	22. Grefsen . . . . .	34 400
28. Horten . . . . .	128 100	85. Kopervik . . . . .	26 300	23. Kabelvåg . . . . .	33 300
29. Narvik . . . . .	126 000	86. Ski . . . . .	25 800	24. Bergen—	
30. Hønefoss . . . .	115 800	87. Førde . . . . .	25 400	Laksevåg . . . . .	29 900
31. Hammerfest . . .	113 000	88. Rørvik . . . . .	20 900	25. Mjøndalen . . . .	25 300
32. Sandnes . . . . .	110 000	89. Sulitjelma . . . .	18 500	26. Stjørdal . . . . .	25 300
33. Steinkjer . . . . .	93 800	90. Nesbyen . . . . .	17 500	27. Verdal . . . . .	24 600
34. Kongsberg . . . .	84 500	91. Lærdal . . . . .	14 400	28. T.heim—Ila . . . .	24 400
35. Mandal . . . . .	78 300	92. Alta . . . . .	14 300	29. Lødingen . . . . .	23 700
36. Elverum . . . . .	75 400			30. Dr.men T. . . . .	23 200
37. Kragerø . . . . .	75 200			31. Jevnaker . . . . .	23 000
38. Notodden . . . .	74 700	Hovedkontorer:		32. Svelvik . . . . .	22 400
39. Sandvika . . . . .	73 800	1. Oslo . . . . .	9 302 500	33. Langesund . . . . .	22 200
40. Grimstad . . . . .	73 700	2. Bergen . . . . .	1 887 000	34. Skudenes-	
41. Lillestrøm . . . .	70 700	3. Trondheim . . . .	1 217 700	havn . . . . .	20 700
42. Flekkefjord . . .	70 000	4. Stavanger . . . . .	720 000	35. P.grunn V. . . . .	19 900
43. Kongsvinger . . .	68 000	5. Drammen . . . . .	513 500	36. Ulefoss . . . . .	19 700
44. Namsos . . . . .	68 000	6. Kr.sand S. . . . .	394 600	37. Bergen—	
45. Brevik . . . . .	62 400	7. Skien . . . . .	307 600	Minde . . . . .	19 000
46. Voss . . . . .	62 400	8. Fredrikstad . . . .	288 200	38. Kr.sand S.—	
47. Askim . . . . .	62 100	9. Haugesund . . . . .	251 300	Lundsiden . . . . .	15 700
48. Odda . . . . .	58 200	10. Kr.sund N. . . . .	203 300	39. Sarpsborg S. . . .	15 300
49. Rjukan . . . . .	57 800	11. Halden . . . . .	198 000	40. Bergen—	
50. Egersund . . . . .	56 500	12. Sarpsborg . . . . .	177 200	Sandvikst. . . . .	14 200
51. Mosjøen . . . . .	51 700	13. Porsgrunn . . . . .	126 600	41. Bergen—	
52. Holmestrand . . . .	50 900	14. Narvik . . . . .	125 400	Møhlenpris . . . . .	12 200
53. Levanger . . . . .	50 900	15. Svolvær . . . . .	83 000	42. Dr.men—	
54. Kirkenes . . . . .	49 600	16. Brevik . . . . .	30 500	Br. Ø. . . . .	10 000
55. Vadsø . . . . .	49 300	17. Orkanger . . . . .	24 900	43. Stathelle . . . . .	9 700
56. Asker . . . . .	49 300				

Postkontorene og de største poståpnerier ordnet etter størrelsen  
av frimerkesalget i budsjetåret 1937/38.

Poststed	Salg av frimerker m. v.	Poststed	Salg av frimerker m. v.	Poststed	Salg av frimerker m. v.
	kr.		kr.		kr.
44. Tistedal ...	7 800	31. Skarnes ...	19 900	82. Sande i V. .	14 100
45. Stavanger— Hillevåg ...	7 200	32. Nøtterøy ..	19 900	83. Borgestad .	14 000
46. Bergen— Arstadvollen	7 200	33. Tjøme ....	19 800	84. Brekstad ..	13 900
47. Kr.sund N.- Nordlandet	6 800	34. Stamsund .	19 500	85. Bestun ...	13 700
48. Bergen-Ytre Sandviken	6 700	35. Kirkenæri S.	19 200	86. Høvik ....	13 700
49. Stavanger B.	5 200	36. Bekkelags- høgda ...	18 900	87. Opdal .....	13 600
50. Skien— Gimsøy ...	4 700	37. Gol .....	18 800	88. Alvdal .....	13 600
51. P.grunn— Herøya ..	4 500	38. Sogndal i S.	18 700	89. Stokke ...	13 600
52. T.heim— Singsaker	4 100	39. Nordstr.- høgda ...	18 600	90. Jaren .....	13 500
53. Thamshamn	3 500	40. Ulvik i H.	18 400	91. Gran .....	13 400
54. Haugesund- Risøy .....	3 500	41. Trysil .....	18 400	92. Kløfta ....	13 400
55. Kr.sund N.- Innlandet..	2 800	42. Greåker ...	18 300	93. Geithus ...	13 200
56. T.heim— Rosenborg	2 000	43. Leikanger .	17 600	94. Andenes ..	13 100
57. Narvik H. .	600	44. Hermans- verk .....	17 500	95. Våler i S. .	13 100
Poståpnerier:		45. Ringebu ..	17 400	96. Bø i T. ...	13 000
1. Lysaker ...	45 400	46. Brandbu ..	17 300	97. Arneberg ..	13 000
2. Skøyen ...	39 600	47. Lofthus ...	17 200	98. Nærbø ....	12 900
3. Hokksund .	35 500	48. Balestrand	16 700	99. Smestad ...	12 900
4. Nesttun ...	32 500	49. Finnsnes...	16 700	100. Hundorp .	12 900
5. Ørstavik ...	31 300	50. Hemnes- berget ...	16 600	101. Stryn ....	12 700
6. Vikesund ..	31 100	51. Drangedal .	16 200	102. As .....	12 700
7. B.-Kronstad	29 200	52. Skjervøy ..	16 100	103. Sørumsand	12 700
8. Jessheim ..	29 000	53. Vinstra ...	16 100	104. Grorud ..	12 700
9. Lena .....	27 100	54. Dale i B. ...	16 000	105. Kvinesdal	12 600
10. Vinderen ..	27 100	55. Vikeland ..	15 900	106. Kolbjørns- vik .....	12 500
11. Geilo .....	26 600	56. Lyngdal ...	15 800	107. Bygdøy ..	12 400
12. Sandane ..	26 000	57. Onsøy ....	15 800	108. Hauge i D.	12 300
13. Fagernes ..	25 700	58. Algård ....	15 700	109. Hakadal .	12 300
14. Stange ....	25 300	59. Os .....	15 600	110. Moi .....	12 300
15. Brumunddal	25 100	60. Saltdal ...	15 600	111. Kolbotn ..	12 200
16. Bryne ....	24 900	61. Tofte i H. .	15 600	112. Dombås ..	12 200
17. Strømmen .	24 500	62. Jørpeland .	15 500	113. Gibostad ..	12 100
18. Ullevål ...	24 400	63. Koppang ..	15 500	114. Lilleaker ..	12 100
19. Al .....	24 200	64. Vågåmo ...	15 400	115. Fauske ..	11 900
20. Flisa .....	23 900	65. Stranda ...	15 300	116. Berlevåg .	11 900
21. Arnes .....	23 600	66. Løkken Verk	15 200	117. Geiranger	11 800
22. Ytre Arna .	23 400	67. Ringsaker .	15 200	118. Sykkylven	11 700
23. Otta .....	22 300	68. Øystese ...	15 100	119. Fannrem .	11 700
24. Rakkestad	22 300	69. Aurland ...	15 000	120. Ballangen.	11 600
25. Norheim- sund .....	22 000	70. Hennings- vær .....	15 000	121. Borkenes .	11 600
26. Lier .....	21 600	71. Kviteseid .	14 900	122. Leknes i L.	11 500
27. Raufoss ...	21 400	72. Amot på M.	14 900	123. Vik i S. . .	11 400
28. Moelv ....	21 200	73. Landbruks- høisk. i As	14 800	124. Tretten ...	11 400
29. Løten .....	20 300	74. Tingvoll ..	14 700	125. Jar .....	11 400
30. Dokka ....	20 000	75. Heimdals ..	14 700	126. Teie .....	11 200
		76. Evje .....	14 500	127. Moen i M.	11 200
		77. Bryn .....	14 500	128. Sjøvegan .	11 200
		78. Sellebakk .	14 500	129. Spydeberg	11 100
		79. Skjeberg...	14 400	130. Ørje .....	11 100
		80. Lørenskog .	14 400	131. Rosendal ..	11 100
		81. Vestfossen .	14 200	132. Bøn .....	11 100
				133. Skotterud.	11 000
				134. Hurdal i R.	11 000
				135. Hamnvik .	11 000
				136. Asgård- strand	11 000



Ny clearingavtale med Romania ble inngått fra 9 februar 1938.

Den provisoriske clearingavtale med Hellas ble fra 1 mars 1938 avløst av en ny avtale.

Videre ble clearingavtalen med Tyskland, etter at Østerrike fra 13 mars 1938 utgjør en integrerende del av Tyskland, utvidet til å omfatte Østerrike. Fra 10 november 1938 omfatter avtalen også de innlemmede sudet-tyske områder.

På grunn av krigen i China har verdiposttjenesten til en del kinesiske provinser vært innstillet.

Postutvekslingen med Spania har på grunn av den spanske borgerkrig vært gjenstand for en del innskrenkninger.

Det har vært kortvarige avbrytelser i anvisningstjenesten fra Mexico og oppkravs- og inkassasjonstjenesten til Tsjekkoslovakia.

## VIII. Poststyret og distriktene.

### A. Poststyret.

Utgiftene androg i budsjettåret 1937/38 til kr. 657 000 som fordeler seg med kr. 556 000 på lønninger og kr. 101 000 på andre utgifter. For de siste fem budsjettår har utgiftene utgjort i runde tall:

1937/38	1936/37	1935/36	1934/35	1933/34
kr. 657 000	kr. 599 000	kr. 545 000	kr. 567 000	kr. 571 000

Nedenfor følger oppgave over antallet av Poststyrets innkomne og utsendte brev m. v. i de siste fem år.

*Innkomme, journaliserte brev til Poststyret og utsendte brev  
fra Poststyret, samt kopiboksider.*

År	Innkømne	Utsendte <sup>1)</sup>	Kopiboksider
	Antall	Antall	Antall
1934 .....	60 000	36 000	28 000
1935 .....	63 000	40 000	33 000
1936 .....	71 000	47 000	36 000
1937 .....	75 000	52 000	37 000
1938 .....	84 000	61 000	42 000

Poststyrets bibliotek inneholdt ved utgangen av 1938 6 370 bind og hefter. Antallet av utlån i årets løp androg til 87.

<sup>1)</sup> Likelydende brev, som sendes ut samtidig til et større antall adressater (sirkulær- og rundskriv), er bare regnet som et brev. Det samlede antall utsendte eksemplarer av slike brev har for årene 1934—1938 utgjort henholdsvis ca. 9 000, 9 000, 12 000, 11 000 og 13 000.

## B. Postdistriktene.

Følgende omordninger av postdistriktene har funnet sted i 1938: Langesund postkontor ble gjenopprettet fra 1 oktober 1938.

Fra Tønsberg postdistrikt ble fra 1 februar 1938 1 poståpneri og 3 brevhus overført til Sandefjord postdistrikt.

I tabell 6 er tatt inn oppgave over de forskjellige postdistrikters poststeder og tjenestemenn samt over postkontorenes poengtall.

Det samlede poengttall<sup>1)</sup> for postkontorene har i de fem siste år utgjort:

1938	1937	1936	1935	1934
122 500	114 400	106 300	102 400	98 600

Tabell 7 inneholder oppgave over de driftsinntekter og driftsutgifter i budsjettåret 1937/38, som er tatt inn i postkontorenes regnskaper. Oppgaven er spesifisert i visse hovedgrupper. Regnskapenes beløp er avrundet til hele kroner.

Tabellens rubrikk 7 omfatter lønnsutgifter til kontor, bud- og transportpersonalet m. v. (regnskapets utgiftsposter 1—2 og 6—13). Rubrikk 8 omfatter lønnsutgifter m. v. til reisepersonalet (regnskapspostene 3—5), rubrikkene 9 og 10 henholdsvis poståpneri og landpostbud (regnskapspostene 14, 15 samt 16 og 17), rubrikk 11 kontorutgifter (regnskapspostene 19—23), rubrikk 12 postførsel i bi-postruter, med jernbaner, dampskip og automobil samt til og fra jernbaner og dampskip (regnskapspostene 29—33) og rubrikk 13 alle øvrige driftsutgifter, reguleringsstillegg medregnet, (regnskapspostene 18, 25—28 og 35—47).

## IX. Pensjons- og understøttelseskasser.

Angående statuttene m. v. for pensjons- og understøttelseskassene henvises til poststatistikken for 1921, side 49—50.

### 1. Postverkets Hjelpkasse.

Understøttelsene androg til:

1937/38	1936/37	1935/36	1934/35	1933/34
kr. 20 149	kr. 28 783	kr. 30 017	kr. 30 688	kr. 29 757

Pensjonistenes antall var:

49	52	68	70	74
----	----	----	----	----

<sup>1)</sup> Poengttallene gir uttrykk for postkontorenes arbeidsmengde og benyttes ved behandlingen av spørsmål om personalstyrken ved kontorene o. a. Angående beregningsmåten, se poststatistikken for 1927, side 52.

På grunn av endringer som er foretatt i målestokken for poengttallsberegningen (i 1924 og 1927) og endringer som har funnet sted m. h. t. arbeidsmetoder og postens behandling samt postkontorenes kontortid og på andre områder som spiller inn i denne forbindelse, kan poengttallene fra år til annet ikke direkte sammenlignes.

## 2. Postverkets understøttelsesfond.

Understøttelsene androg til:

1937/38	1936/37	1935/36	1934/35	1933/33
kr. 42 755	kr. 64 572	kr. 65 995	kr. 65 988	kr. 67 184
Pensjonistenes antall var:				
118	118	341	344	345

**X. Internasjonal poststatistikk.**

I tabell 8 er tatt inn en oversikt over postverket i en del land for året 1937. Oppgavene er hovedsakelig tatt fra «Statistique générale», som utgis av det internasjonale postbyrå i Bern.



Tabell 1. Alminnelige brevpostsendinger, rekommanderte sendinger,

Nr.	1 Poststeder	2	3	4	5	6	7	8
		Sendt til inn- og utland (med og uten postoppkrav)						
		Alm. brevpost- sendinger	Rek. sendinger	Verdibrev		Pakker		
				Alminne- lige	Verdipakker			
Antall	Antall	Antall	Kroner	Antall	Antall	Kroner		
1	Alta.....	54 000	2 438	2 167	1 772 300	1 044	11	3 000
2	Poståpnerier 4	42 600	1 516	2 985	1 360 900	1 121	27	6 500
3	Arendal.....	992 700	26 626	17 005	5 173 600	11 344	273	318 500
4	Poståpnerier 31	243 500	8 440	11 777	2 544 200	4 361	64	8 000
5	Asker.....	216 700	8 038	3 034	1 764 300	2 470	48	6 500
6	Askim.....	246 000	7 521	4 164	533 300	2 925	33	3 000
7	Bergen.....	11 891 800	279 060	116 625	42 039 500	153 901	4 063	16 636 400
8	Hovedkontoret.....	11 101 300	238 191	92 817	36 356 200	120 452	3 764	16 510 000
9	Bergen—Laksevåg..	74 100	5 591	1 687	171 500	1 840	2	500
10	Bergen—Minde....	91 200	2 052	852	815 900	2 013	50	58 000
11	Bergen—Nordnes...	99 200	4 866	6 451	1 207 300	9 993	108	44 000
12	Bergen S.....	124 000	14 488	6 027	1 083 200	4 916	27	5 200
13	Bergen—Solheimsvik	96 300	4 840	1 991	312 500	6 334	28	12 200
14	Bergen—Møhlenpris	52 600	1 772	1 189	401 500	2 024	36	1 000
15	Bergen—Nøstet....	161 000	4 890	3 027	976 400	3 021	18	2 000
16	B.—Sandvikstorvet.	39 800	936	1 893	628 400	1 062	7	500
17	B.—Ytre Sandvika..	28 000	676	319	40 800	1 073	—	—
18	B.—Arstadvollen...	24 300	758	372	45 800	1 173	23	3 000
19	Poståpnerier 377	3 537 600	81 618	129 693	37 078 600	49 971	524	96 000
20	Bodø.....	932 300	30 044	31 168	20 299 000	27 003	1 366	4 731 100
21	Poståpnerier 109	947 300	22 753	42 098	16 774 700	17 106	165	48 500
22	Brevik.....	257 700	7 308	6 606	1 297 200	3 152	86	258 000
23	Hovedkontoret.....	143 100	3 819	3 452	957 800	1 356	61	253 100
24	Stathelle.....	37 200	1 163	1 460	135 800	393	3	2 300
25	Langesund.....	77 400	2 326	1 694	203 600	1 403	22	2 600
26	Poståpnerier 6	33 600	1 158	2 334	411 800	366	1	100
27	Brønnøysund.....	151 200	5 251	4 505	4 095 300	3 277	80	16 000
28	Poståpnerier 47	252 400	7 382	12 297	3 469 300	4 340	49	8 900
29	Drammen.....	2 721 900	74 502	27 926	10 480 700	35 546	923	1 302 800
30	Hovedkontoret.....	2 533 900	67 723	22 133	8 373 100	31 369	898	1 297 000
31	Drammen T.....	22 000	1 150	1 161	178 700	1 547	11	2 800
32	—»— Br.-Ø....	5 400	751	1 100	139 400	631	—	—
33	Mjøndalen.....	86 400	2 381	1 944	1 457 900	1 006	9	2 000
34	Svelvik.....	74 200	2 497	1 588	331 600	993	5	1 000
35	Poståpnerier 75	1 731 100	45 775	71 432	16 658 800	16 744	199	41 300
36	Drøbak.....	167 300	7 825	2 755	2 427 100	2 066	71	18 200
37	Poståpnerier 1	11 200	137	284	233 100	134	24	5 000
38	Egersund.....	233 800	7 475	5 147	8 952 200	3 586	22	6 500
39	Poståpnerier 15	158 200	3 881	7 683	2 518 900	3 726	29	2 000
40	Eidsvoll.....	187 600	7 509	3 643	1 583 700	1 303	73	107 700
41	Poståpnerier 8	220 400	3 153	8 230	1 591 900	1 786	40	11 100
42	Elverum.....	291 700	13 587	7 962	1 920 900	3 384	121	23 700
43	Poståpnerier 48	614 600	17 633	34 806	6 608 600	5 766	84	55 300
44	Farsund.....	167 100	5 095	3 470	2 409 600	2 886	74	28 600
45	Poståpnerier 15	175 400	4 460	6 209	1 583 300	3 051	30	1 000
46	Flekkefjord.....	339 200	8 885	4 671	3 515 600	5 197	141	1 319 500
47	Poståpnerier 24	211 000	4 713	15 211	3 824 100	4 669	94	10 000
48	Florø.....	221 800	4 293	4 339	2 904 300	3 113	94	399 100
49	Poståpnerier 54	309 900	7 873	17 770	4 659 200	4 709	45	5 200

## verdibrev, pakker, blad, postinkassasjoner og postoppkrevninger.

9		10		11	12	13	14	15	16	17	18	19	Nr.
Blad (sendt innenriks)		Postinkassasjoner						Postoppkrevninger					
Blad- pakker	Eksem- plarer	Innenrikske		Utenrikske		Innenrikske		Utenrikske					
		Mottatt	Uinn- løst	Mot- tatt	Uinn- løst	Mottatt	Uinn- løst	Sendt	Mottatt	Uinn- løst			
Antall	Antall	Antall	Antall	Antall	Antall	Antall	Antall	Antall	Antall	Antall	Antall	Antall	
-	-	422	35	-	-	914	30	-	-	55	4	1	
-	-	533	180	-	-	1 885	57	-	-	-	-	2	
137 500	1 192 700	3 823	641	6	-	2 252	153	-	-	660	50	3	
-	-	3 264	500	-	-	1 966	93	1	-	-	-	4	
2 200	2 200	1 105	232	-	-	456	25	-	-	47	11	5	
50 500	667 900	1 396	397	-	-	1 024	67	13	-	79	7	6	
2 176 200	12 342 900	10 775	2 147	31	16	6 745	474	276	6 355	451	7	7	
2 176 200	12 342 900	7 072	1 426	-	-	4 870	324	172	5 765	375	8	8	
-	-	806	175	-	-	347	35	-	108	7	9	9	
-	-	358	94	-	-	283	29	-	104	9	10	10	
-	-	422	97	-	-	174	14	5	60	10	11	11	
-	-	832	133	-	-	460	34	66	89	16	12	12	
-	-	930	162	-	-	410	23	33	229	34	13	13	
-	-	-	-	-	-	-	-	-	-	-	-	14	
-	-	-	-	-	-	-	-	-	-	-	-	15	
-	-	256	36	-	-	128	8	-	-	-	-	16	
-	-	99	24	-	-	73	7	-	-	-	-	17	
-	-	-	-	-	-	-	-	-	-	-	-	18	
126 800	619 200	46 462	6 900	-	-	29 242	1 011	-	-	-	-	19	
241 900	1 580 900	2 366	652	2	-	2 586	196	-	-	-	-	20	
6 600	80 000	13 723	2 840	-	-	16 777	552	6	1 527	147	21	21	
11 700	31 300	1 348	319	-	-	1 185	49	1	165	15	22	22	
6 200	16 000	529	85	-	-	477	26	1	97	8	23	23	
-	-	295	59	-	-	183	8	-	-	-	-	24	
5 500	15 300	524	175	-	-	525	15	-	68	7	25	25	
-	-	278	42	-	-	246	21	-	-	-	-	26	
24 400	100 200	987	270	-	-	1 306	63	-	-	-	-	27	
500	3 100	2 458	564	-	-	4 289	170	-	507	28	28	28	
343 400	2 754 900	8 197	1 455	20	6	4 129	247	23	2 408	235	29	29	
331 800	2 718 100	6 489	1 016	-	-	3 022	171	17	2 301	228	30	30	
-	-	424	149	-	-	298	30	6	51	4	31	31	
-	-	-	-	-	-	-	-	-	-	-	-	32	
800	4 000	721	167	-	-	447	29	-	17	1	33	33	
10 800	32 800	563	123	-	-	362	17	-	39	2	34	34	
6 000	150 600	18 278	3 763	-	-	10 671	684	-	-	-	-	35	
33 200	332 200	995	190	-	-	547	40	-	74	7	36	36	
-	-	24	-	-	-	5	-	-	-	-	-	37	
30 300	103 600	1 137	213	2	-	922	37	-	-	-	-	38	
-	-	2 285	417	-	-	1 652	21	14	307	13	39	39	
30 600	362 700	1 382	307	-	-	480	27	-	-	-	-	40	
3 900	21 300	2 939	518	-	-	1 143	62	5	190	16	41	41	
162 600	1 636 700	1 323	129	-	-	884	39	-	-	-	-	42	
-	-	5 254	1 043	-	-	6 516	296	11	197	28	43	43	
15 600	418 600	906	82	1	-	605	22	-	166	18	44	44	
-	-	1 985	403	-	-	1 799	96	-	-	-	-	45	
43 900	402 400	1 466	110	-	-	877	35	-	451	25	46	46	
-	-	3 427	676	-	-	4 383	171	-	-	-	-	47	
76 500	344 700	1 042	168	-	-	1 157	48	-	642	28	48	48	
-	-	4 224	991	-	-	5 452	153	-	-	-	-	49	

Tabell 1. Alminnelige brevpostsendinger, rekommanderte sendinger,

Nr.	1 Poststeder	2	3	4	5	6	7	8
		Sendt til inn- og utland (med og uten postoppkrav)						
		Alm. brevpost- sendinger	Rek. sendinger	Verdbrev		Pakker		
				Antall	Kroner	Alminne- lige	Verdipakker	
Antall	Antall	Antall	Kroner	Antall	Antall	Kroner		
50	Fredrikstad . . . . .	1 329 300	44 011	17 469	4 287 100	17 646	262	1 392 300
51	Hovedkontoret . . . . .	1 241 400	39 919	15 419	3 818 100	16 203	239	1 385 800
52	Fredrikstad Ø. . . . .	87 900	4 092	2 050	469 000	1 443	23	6 500
53	Poståpnerier 15 . . . . .	316 800	6 927	13 293	2 037 300	2 907	15	2 000
54	Førde . . . . .	97 100	3 281	4 065	3 323 700	2 257	31	3 000
55	Poståpnerier 35 . . . . .	274 400	7 105	14 884	3 752 700	6 288	50	3 900
56	Gjøvik . . . . .	529 600	18 226	7 423	1 401 900	8 702	215	297 700
57	Poståpnerier 21 . . . . .	625 000	14 286	27 389	4 136 400	4 651	108	17 700
58	Grimstad . . . . .	273 600	6 066	3 497	607 700	6 309	30	6 500
59	Poståpnerier 5 . . . . .	40 700	628	1 314	220 500	641	9	1 000
60	Halden . . . . .	885 800	24 482	14 810	3 240 600	12 050	244	80 300
61	Hovedkontoret . . . . .	857 400	23 975	13 308	3 073 800	11 669	244	80 300
62	Tistedal . . . . .	28 400	507	1 502	166 800	381	—	—
63	Poståpnerier 12 . . . . .	99 800	3 555	6 866	1 115 200	939	3	1 400
64	Hamar . . . . .	1 052 200	34 587	19 721	3 857 800	10 926	518	402 500
65	Poståpnerier 32 . . . . .	891 300	22 424	24 514	4 070 200	5 132	43	6 500
66	Hammerfest . . . . .	350 900	12 500	11 343	5 931 400	11 617	225	501 600
67	Poståpnerier 97 . . . . .	465 300	16 181	27 975	10 526 700	9 174	186	72 900
68	Harstad . . . . .	644 800	18 306	12 423	8 338 800	14 250	229	4 076 200
69	Poståpnerier 85 . . . . .	748 400	24 609	33 760	13 399 500	15 144	162	59 000
70	Haugesund . . . . .	1 191 400	29 359	18 103	18 571 500	17 157	292	8 800
71	Hovedkontoret . . . . .	1 123 400	26 524	15 934	18 227 200	15 374	283	7 800
72	Haugesund—Risøy . . . . .	5 500	350	451	39 900	392	—	—
73	Skudeneshavn . . . . .	62 500	2 485	1 718	304 400	1 391	9	1 000
74	Poståpnerier 59 . . . . .	371 000	8 800	24 733	4 105 500	5 601	56	1 000
75	Holmestrand . . . . .	181 500	4 949	3 387	533 200	2 353	216	95 200
76	Poståpnerier 11 . . . . .	107 600	2 715	4 936	929 300	1 048	9	100
77	Honningsvåg . . . . .	140 900	6 090	3 909	1 688 800	5 138	34	9 100
78	Poståpnerier 9 . . . . .	33 800	2 111	2 661	667 600	584	9	25 100
79	Horten . . . . .	569 800	13 569	9 733	3 801 000	6 929	306	4 720 200
80	Poståpnerier 5 . . . . .	61 400	1 210	2 291	622 900	406	4	100
81	Hønefoss . . . . .	520 800	18 569	11 187	4 274 900	3 522	122	2 600
82	Poståpnerier 19 . . . . .	261 300	4 626	9 493	2 080 400	1 494	12	600
83	Høyanger . . . . .	100 200	2 745	3 565	531 800	2 523	28	5 000
84	Kirkenes . . . . .	181 500	7 160	8 644	3 379 400	5 447	67	141 800
85	Poståpnerier 14 . . . . .	66 700	2 130	5 015	1 439 100	2 056	33	2 600
86	Kongsberg . . . . .	387 500	10 079	7 238	1 958 700	5 142	125	15 600
87	Poståpnerier 22 . . . . .	223 500	5 277	10 826	2 004 400	1 711	37	1 000
88	Kongsvinger . . . . .	267 400	12 107	6 360	3 330 200	2 782	90	18 200
89	Poståpnerier 40 . . . . .	837 400	26 616	39 179	7 249 400	5 971	97	48 100
90	Kopervik . . . . .	102 500	2 809	2 264	319 400	1 652	3	500
91	Kragerø . . . . .	316 100	8 680	4 509	776 200	3 146	105	53 100
92	Poståpnerier 19 . . . . .	163 800	3 801	9 171	1 398 800	1 775	18	3 900
93	Kristiansand S. . . . .	2 157 300	41 815	21 316	7 666 700	24 098	862	3 044 900
94	Hovedkontoret . . . . .	2 088 900	40 907	19 236	6 574 500	22 600	815	3 028 300
95	Kr.sand S.-Lundsiden . . . . .	68 400	908	2 080	1 092 200	1 498	47	16 600
96	Poståpnerier 45 . . . . .	486 700	11 807	25 807	6 325 500	6 936	98	800
97	Kristiansund N. . . . .	919 900	24 333	18 515	4 065 100	20 247	288	294 000
98	Hovedkontoret . . . . .	898 600	23 785	17 652	3 901 400	18 873	287	293 900
99	Kr.sund N.-Innlandet . . . . .	8 700	255	281	55 300	482	1	100
100	Kr.sund N.-Nordlandet . . . . .	12 600	293	582	108 400	892	—	—
101	Poståpnerier 119 . . . . .	691 400	17 425	49 376	11 652 200	19 587	105	17 400

## verdibrev, pakker, blad, postinkassasjoner og postoppkrevninger.

9		10		11		12		13		14		15		16		17		18		19		Nr.
Blad (sendt innenriks)		Postinkassasjoner						Postoppkrevninger														
Blad- pakker	Eksem- plarer	Innenrikske		Utenrikske		Innenrikske		Utenrikske														
		Mottatt	Uinn- løst	Mot- tatt	Uinn- løst	Mottatt	Uinn- løst	Mottatt	Uinn- løst	Sendt	Mottatt	Uinn- løst	Mottatt	Uinn- løst	Sendt	Mottatt	Uinn- løst	Mottatt	Uinn- løst	Mottatt	Uinn- løst	
Antall	Antall	Antall	Antall	Antall	Antall	Antall	Antall	Antall	Antall	Antall	Antall	Antall	Antall	Antall	Antall	Antall	Antall	Antall	Antall	Antall	Antall	
92 800	522 300	3 981	727	3	—	—	—	2 419	125	27	1 131	105	50									
92 800	522 300	3 981	727	—	—	—	—	2 111	104	27	1 055	98	51									
—	—	—	—	—	—	—	—	308	21	—	76	7	52									
—	—	2 243	331	—	—	—	—	1 319	70	—	—	—	53									
102 000	385 600	924	251	—	—	—	—	643	25	—	89	4	54									
600	7 100	4 212	909	—	—	—	—	4 538	191	—	—	—	55									
276 700	3 342 800	2 596	436	1	—	—	—	1 179	69	14	250	27	56									
16 100	276 500	5 474	1 207	—	—	—	—	2 788	212	—	—	—	57									
37 500	318 600	1 565	481	—	—	—	—	925	77	7	170	6	58									
—	—	565	96	—	—	—	—	276	17	—	—	—	59									
114 000	729 200	3 653	629	—	—	—	—	1 855	115	73	377	35	60									
114 000	729 200	3 260	548	—	—	—	—	1 556	105	73	377	35	61									
—	—	393	81	—	—	—	—	299	10	—	—	—	62									
—	—	1 231	223	—	—	—	—	618	38	—	—	—	63									
172 000	3 156 600	3 743	788	—	—	—	—	1 755	116	28	426	30	64									
—	—	6 077	1 067	—	—	—	—	3 405	212	—	—	—	65									
64 800	289 500	1 145	198	3	3	—	—	2 519	166	5	1 089	123	66									
7 600	32 200	7 122	1 496	—	—	—	—	17 508	808	—	—	—	67									
133 900	1 164 700	2 631	576	1	1	—	—	3 015	159	—	—	—	68									
6 100	44 200	10 318	1 825	—	—	—	—	11 131	413	—	1 411	151	69									
205 400	1 277 000	4 193	1 106	7	4	—	—	3 591	267	29	1 063	106	70									
205 400	1 277 000	4 193	1 106	—	—	—	—	3 160	252	26	992	104	71									
—	—	—	—	—	—	—	—	59	6	—	—	—	72									
—	—	—	—	—	—	—	—	372	9	3	71	2	73									
—	—	5 644	1 181	—	—	—	—	2 560	124	—	—	—	74									
18 600	216 000	788	178	—	—	—	—	674	52	—	112	10	75									
—	—	1 153	91	—	—	—	—	1 219	68	—	—	—	76									
13 500	38 400	1 079	312	1	1	—	—	1 564	156	—	218	22	77									
—	—	462	55	—	—	—	—	904	30	—	—	—	78									
58 200	202 500	3 082	588	1	—	—	—	1 914	95	5	436	39	79									
—	—	438	66	—	—	—	—	318	13	—	—	—	80									
45 000	456 600	2 011	337	2	—	—	—	1 266	92	2	146	22	81									
—	—	1 911	371	—	—	—	—	1 709	101	—	—	—	82									
12 900	63 100	1 257	103	—	—	—	—	1 844	104	—	43	2	83									
28 700	94 200	1 906	403	3	1	—	—	3 236	182	4	746	75	84									
—	—	1 275	146	—	—	—	—	3 128	84	—	—	—	85									
93 600	742 000	1 998	392	1	—	—	—	1 014	72	—	167	14	86									
—	—	2 642	207	—	—	—	—	2 471	74	—	—	—	87									
154 900	2 784 000	1 225	176	1	1	—	—	749	26	47	730	63	88									
2 200	22 400	10 461	1 515	—	—	—	—	5 829	313	—	—	—	89									
10 400	62 400	904	249	—	—	—	—	619	36	—	87	8	90									
63 500	323 000	1 229	332	—	—	—	—	870	47	3	257	20	91									
300	12 500	1 986	568	—	—	—	—	1 391	59	—	—	—	92									
496 200	3 071 700	5 240	975	10	2	—	—	3 984	198	24	2 568	150	93									
496 200	3 071 700	5 240	975	—	—	—	—	3 580	173	24	2 340	136	94									
—	—	—	—	—	—	—	—	404	25	—	228	14	95									
—	—	4 872	947	—	—	—	—	5 239	174	—	—	—	96									
330 600	1 761 100	3 912	648	1	1	—	—	3 062	181	7	1 107	133	97									
330 600	1 761 100	3 912	648	—	—	—	—	2 680	165	7	1 097	127	98									
—	—	—	—	—	—	—	—	138	—	—	7	4	99									
—	—	—	—	—	—	—	—	244	16	—	3	2	100									
26 500	214 300	14 075	1 810	—	—	—	—	11 523	436	—	—	—	101									

Forts.

Tabell 1. Alminnelige brevpostsendinger, rekommanderte sendinger,

Nr.	Poststeder	1	2	3	4	5	6	7	8
		Sendt til inn- og utland (med og uten postoppkrav)							
		Alm. brevpost- sendinger	Rek. sendinger	Verdibrev		Pakker			
				Alminne- lige	Verdipakker				
Antall	Antall	Antall	Kroner	Antall	Antall	Kroner			
102	Larvik .....	707 100	18 466	9 964	4 281 900	7 638	425	177 100	
103	Poståpnerier 12	149 800	12 885	6 264	1 573 100	1 441	5	200	
104	Levanger .....	173 700	6 978	4 156	925 600	3 189	86	240 500	
105	Poståpnerier 7	113 300	1 968	3 128	1 161 000	2 840	11	1 000	
106	Lillehammer .....	867 000	24 621	14 957	3 510 900	12 511	450	1 724 500	
107	Poståpnerier 57	1 186 000	28 495	40 125	12 139 300	9 805	143	255 400	
108	Lillesand .....	125 200	3 931	2 816	737 700	1 946	40	2 000	
109	Poståpnerier 16	84 600	1 864	3 719	635 700	995	8	1 000	
110	Lillestrøm .....	332 200	14 194	4 666	619 800	4 035	49	2 000	
111	Poståpnerier 2	107 700	2 033	1 815	388 500	1 007	30	500	
112	Lærdal .....	62 900	1 876	3 736	5 543 900	2 211	11	500	
113	Poståpnerier 87	889 900	23 352	44 573	18 402 000	22 819	162	69 800	
114	Mandal .....	343 700	8 509	4 998	2 504 300	6 015	118	947 700	
115	Poståpnerier 21	230 900	4 544	11 548	1 800 200	2 731	70	2 000	
116	Melbu .....	104 100	3 743	2 429	1 261 100	2 368	26	26 000	
117	Poståpnerier 2	8 300	264	475	148 100	205	—	—	
118	Mo .....	124 100	4 472	3 026	598 600	2 866	58	9 400	
119	Poståpnerier 7	30 600	859	2 394	726 600	616	8	1 000	
120	Molde .....	700 200	20 154	17 237	9 378 100	15 360	230	93 600	
121	Poståpnerier 62	495 200	10 575	25 805	6 296 600	11 997	70	34 900	
122	Mosjøen .....	202 200	4 500	6 396	3 484 200	4 469	109	16 200	
123	Poståpnerier 15	113 500	2 297	7 073	2 345 600	1 983	32	2 000	
124	Moss .....	1 013 500	26 700	11 813	4 744 600	13 049	174	35 900	
125	Poståpnerier 8	97 000	1 976	3 498	543 200	759	11	2 000	
126	Mysen .....	171 600	8 863	5 288	4 106 100	1 453	33	8 000	
127	Poståpnerier 11	110 300	2 643	7 067	1 626 200	1 103	2	200	
128	Måløy .....	101 000	3 327	3 358	851 100	2 721	18	2 000	
129	Poståpnerier 23	163 100	5 163	8 021	2 006 100	3 034	18	3 900	
130	Namsos .....	211 100	8 352	8 616	5 055 500	5 268	130	296 100	
131	Poståpnerier 55	473 900	11 716	31 522	8 635 900	8 108	131	29 000	
132	Narvik .....	404 200	23 030	12 092	6 528 900	11 277	114	1 569 100	
133	Hovedkontoret .....	400 100	22 911	11 970	6 495 800	11 161	113	1 569 000	
134	Narvik H. ....	4 100	119	122	33 100	116	1	100	
135	Poståpnerier 39	281 000	9 355	15 785	5 239 500	5 975	64	20 200	
136	Nesbyen .....	49 600	4 115	2 228	643 300	1 470	25	5 200	
137	Poståpnerier 1	2 600	53	164	13 000	72	2	200	
138	Nordfjordeid .....	101 700	2 997	3 056	1 900 600	3 628	52	2 600	
139	Poståpnerier 31	458 000	10 648	15 413	4 314 100	8 608	192	44 900	
140	Notodden .....	293 900	9 346	5 889	789 200	4 472	136	69 700	
141	Poståpnerier 13	85 800	2 536	6 600	1 047 700	888	11	1 000	
142	Odda .....	246 100	5 443	4 222	817 800	5 692	73	6 500	
143	Poståpnerier 3..	40 700	972	1 509	414 700	1 332	34	1 000	
144	Orkanger .....	120 700	4 503	3 079	806 000	2 284	35	6 500	
145	Hovedkontoret .....	101 400	3 808	2 310	448 600	1 993	31	6 000	
146	Thamshamn .....	19 300	695	769	357 400	291	4	500	

## verdibrev, pakker, blad, postinkassasjoner og postoppkrevninger.

9		10		11	12	13	14	15	16	17	18	19	Nr.
Blad (sendt innenriks)		Postinkassasjoner				Postoppkrevninger							
Blad- pakker	Eksem- plarer	Innenrikske		Utenrikske		Innenrikske		Utenrikske					
		Mottatt	Uinn- løst	Mot- tatt	Uinn- løst	Mottatt	Uinn- løst	Sendt	Mottatt	Uinn- løst			
Antall	Antall	Antall	Antall	Antall	Antall	Antall	Antall	Antall	Antall	Antall	Antall		
101 900	780 300	2 981	590	2	1	1 797	104	25	716	33	102		
-	-	1 814	301	-	-	1 227	51				103		
18 300	147 400	1 244	230	2	-	898	54	5	166	17	104		
-	-	997	126	-	-	585	28				105		
203 300	2 332 100	2 616	572	1	-	1 541	129	72	540	53	106		
2 100	71 100	9 260	1 846	-	-	8 394	324				107		
7 500	76 900	525	88	-	-	517	34	-	123	9	108		
2 100	14 900	795	121	-	-	626	16				109		
70 100	362 300	2 084	562	-	-	645	99	-	143	18	110		
51 700	66 600	1 107	299	-	-	337	43				111		
-	-	530	99	-	-	537	41	3	102	8	112		
206 500	845 000	9 656	1 635	-	-	12 572	358				113		
56 100	918 600	1 381	287	-	-	1 215	75	-	325	22	114		
-	-	1 633	323	-	-	2 280	82				115		
13 400	84 600	945	157	-	-	914	51	-	154	8	116		
-	-	133	20	-	-	198	4				117		
21 900	73 000	1 383	202	-	-	1 182	89	3	336	22	118		
-	-	569	123	-	-	877	25				119		
63 200	920 200	2 869	589	1	-	2 479	128	5	702	51	120		
-	-	14 390	2 891	-	-	6 337	267				121		
34 100	178 400	1 346	337	-	-	1 475	146	-	447	33	122		
-	-	2 323	452	-	-	2 927	128				123		
66 000	667 400	4 862	707	1	1	1 721	161	3	579	62	124		
-	-	784	128	-	-	665	33				125		
43 100	454 500	1 309	192	1	-	547	35	-	85	15	126		
-	-	1 781	175	-	-	663	51				127		
52 700	267 800	1 158	307	1	-	1 038	51	-	51	10	128		
-	-	3 222	638	-	-	2 157	100				129		
63 600	530 100	1 968	313	1	-	1 633	108	6	1 194	64	130		
-	-	7 817	1 269	-	-	11 409	371				131		
226 100	728 700	3 089	643	4	1	3 402	256	195	1 344	114	132		
226 100	728 700	3 028	638	-	-	3 340	252	195	1 344	114	133		
-	-	61	5	-	-	62	4	-	-	-	134		
-	-	4 861	993	-	-	7 465	369	-	-	-	135		
-	-	760	176	-	-	358	28	13	10	2	136		
-	-	47	-	-	-	36	-				137		
77 500	256 900	1 028	180	-	-	782	63	-	100	5	138		
42 200	258 600	5 283	1 398	-	-	6 013	190				139		
65 400	355 500	1 462	216	-	-	1 260	162	12	124	7	140		
-	-	1 246	181	-	-	1 246	45				141		
26 500	156 600	2 122	328	-	-	2 802	146	1	233	18	142		
-	-	777	46	-	-	785	42				143		
35 200	325 700	1 325	137	-	-	871	21	-	60	-	144		
35 200	325 700	1 325	137	-	-	806	20	-	60	-	145		
-	-	-	-	-	-	65	1	-	-	-	146		

Forts.

Tabell 1. Alminnelige brevpostsendinger, rekommanderte sendinger,

Nr.	1 Poststeder	2	3	4	5	6	7	8
		Sendt til inn- og utland (med og uten postoppkrav)						
		Alm. brevpost- sendinger	Rek sendinger	Verdibrev		Pakker		
				Alminne lige	Verdipakker			
Antall	Antall	Antall	Kroner	Antall	Antall	Kroner		
147	Oslo	63 835 800	1 521 884	345 390	108 943 500	914 851	17 620	16 732 400
148	Hovedkontoret	57 825 000	1 269 230	235 882	87 438 900	697 150	15 476	15 531 900
149	Oslo—Elisenberg	296 600	20 556	10 236	1 093 600	19 670	231	56 000
150	Oslo—Gamlebyen	359 100	11 338	12 148	1 732 000	13 399	70	9 600
151	Oslo—Grünerløkka	477 600	12 543	7 149	1 106 100	17 246	83	30 400
152	Oslo—Homansby	495 800	27 505	9 862	1 372 400	25 716	262	133 200
153	Oslo—Kampen	31 800	4 100	2 733	232 900	7 880	25	2 000
154	Oslo—Majorstua	1 279 000	41 174	15 103	2 456 100	30 709	238	87 100
155	Oslo—Moløkka	60 300	4 246	1 984	171 600	4 470	17	2 000
156	Oslo—Rodeløkka	112 800	14 735	2 854	338 100	10 010	69	22 100
157	Oslo—Solli	2 128 700	74 973	23 684	8 174 700	40 062	556	807 400
158	Oslo—St. Hanshaugen	260 700	24 079	14 428	1 833 200	29 113	401	20 000
159	Oslo—Torshov	342 200	10 134	4 007	612 200	11 799	125	11 000
160	Grefsen	37 400	1 730	1 468	410 800	3 121	22	2 000
161	Jevnaker	79 500	3 178	2 581	777 400	675	16	6 000
162	Ullevål Haveby	49 300	2 363	1 271	1 193 500	3 831	29	11 700
163	Poståpnerier 207	4 325 900	118 316	142 233	27 470 700	54 946	665	2 055 700
164	Porsgrunn	691 600	14 313	9 987	2 390 100	6 739	108	22 100
165	Hovedkontoret	565 600	13 017	7 519	1 905 300	5 100	105	22 000
166	Porsgrunn V.	101 700	866	1 903	293 300	1 139	3	100
167	Porsgrunn—Herøya	24 300	430	565	191 500	500	—	—
168	Poståpnerier 13	120 400	3 900	4 039	1 279 300	1 294	37	7 100
169	Rena	129 000	3 609	4 024	1 316 600	1 887	18	2 600
170	Risør	194 100	4 919	3 446	1 080 400	3 297	135	210 900
171	Poståpnerier 11	130 400	2 793	5 200	1 135 500	1 642	20	7 500
172	Rjukan	188 100	5 947	3 877	1 661 800	5 171	221	130 000
173	Poståpnerier 8	47 900	1 094	2 921	425 400	1 045	36	4 000
174	Røros	119 500	6 549	4 131	2 658 200	2 613	57	569 400
175	Poståpnerier 34	226 700	5 599	15 362	3 299 900	3 045	47	5 000
176	Rørвик	65 000	2 907	3 467	2 147 300	1 966	7	1 000
177	Poståpnerier 32	127 200	3 647	6 572	1 812 100	2 162	15	8 700
178	Sandefjord	835 200	33 738	13 599	1 849 100	11 325	290	74 100
179	Poståpnerier 3	13 500	154	616	212 000	62	1	100
180	Sandnes	449 300	13 921	8 597	1 449 900	11 094	492	250 000
181	Poståpnerier 5	83 000	815	2 941	579 300	4 954	7	200
182	Sandnessjøen	168 500	5 306	5 178	7 692 300	4 607	14	6 500
183	Poståpnerier 85	548 000	16 635	20 939	9 820 400	10 227	—	—
184	Sandvika	317 700	15 541	5 932	540 800	2 434	5	100
185	Sarpsborg	783 300	34 524	12 798	2 205 600	6 779	249	1 114 200
186	Hovedkontoret	698 000	32 751	11 549	1 940 800	6 197	245	1 097 200
187	Sarpsborg S.	85 300	1 773	1 249	264 800	582	4	17 000
188	Poståpnerier 9	326 900	7 632	13 556	2 344 100	1 759	20	2 000
189	Ski	120 200	2 915	1 978	249 300	882	29	13 000
190	Skien	1 549 500	46 223	31 747	7 457 300	15 381	854	2 820 900
191	Hovedkontoret	1 448 400	43 509	28 806	6 852 900	13 818	813	2 800 700
192	Skien—Gimsøy	24 100	616	993	182 200	430	3	200
193	Ulefoss	77 000	2 098	1 948	422 200	1 133	38	20 000
194	Poståpnerier 73	692 600	22 008	44 133	7 237 300	14 552	172	20 000
195	Sortland	93 500	4 708	2 606	812 000	3 050	107	1047 800





Forts.

Tabell 1. Alminnelige brevpostsendinger, rekommanderte sendinger,

Nr.	1 Poststeder	2	3	4	5	6	7	8
		Sendt til inn- og utland (med og uten postoppkrav)						
		Alm. brevpost- sendinger	Rek. sendinger	Verdibrev		Pakker		
				Alminne- lige	Verdipakker			
Antall	Antall	Antall	Kroner	Antall	Antall	Kroner		
196	Stabekk .....	199 600	3 514	1 844	129 100	2 355	12	5 200
197	Stavanger .....	4 373 700	76 268	36 660	11 551 600	71 384	1 376	2 957 200
198	Hovedkontoret .....	4 168 600	70 333	31 854	9 538 600	62 912	1 302	2 820 600
199	Stavanger Ø. ....	17 000	2 529	1 416	561 500	3 432	25	2 600
200	Stavanger B. ....	16 200	217	133	10 600	326	1	100
201	Stavanger—Hillevåg	38 200	438	454	51 500	887	—	—
202	Sauda .....	133 700	2 751	2 803	1 389 400	3 827	48	133 900
203	Poståpnerier 130	850 900	17 564	41 193	12 580 600	16 139	165	2 600
204	Stavern .....	150 400	2 520	1 665	199 600	2 035	11	2 000
205	Steinkjer .....	392 000	13 190	12 512	6 490 700	5 226	209	786 300
206	Poståpnerier 25	251 800	7 188	15 377	4 758 500	3 699	31	3 000
207	Stokmarknes .....	113 000	4 735	3 477	1 209 200	2 408	63	20 800
208	Stord .....	132 700	3 571	2 913	1 505 200	3 193	36	10 000
209	Poståpnerier 2	28 700	549	1 012	239 400	590	11	2 000
210	Sulitjelma .....	45 000	1 300	2 949	1 601 300	2 007	54	6 500
211	Svolvær .....	524 000	22 755	18 963	21 252 600	13 961	187	506 300
212	Hovedkontoret .....	334 400	12 511	11 192	18 322 500	8 737	87	18 400
213	Kabelvåg .....	103 600	7 494	5 337	2 098 900	2 587	90	485 900
214	Lødingen .....	86 000	2 750	2 434	831 200	2 637	10	2 000
215	Poståpnerier 106	1 038 700	39 649	49 868	26 354 700	19 413	140	191 800
216	Tromsø .....	1 165 700	36 192	29 688	18 331 900	32 489	575	1 714 300
217	Poståpnerier 150	1 064 500	28 786	43 143	17 659 600	16 648	145	28 400
218	Trondheim .....	6 516 200	150 710	97 110	26 356 400	107 718	2 660	9 945 700
219	Hovedkontoret .....	5 883 700	130 307	82 143	23 072 700	82 360	2 270	9 803 900
220	Trondheim—Ila ....	139 900	2 617	1 384	418 200	4 682	168	32 500
221	Tr.heim—Lademoen	152 600	7 587	3 287	538 900	8 549	39	3 800
222	Trondheim—Øya ...	100 700	3 736	2 083	239 900	5 890	135	39 000
223	Tr.heim—Rosenborg	10 200	454	1 515	184 400	1 387	1	100
224	Tr.heim—Singsaker	21 000	781	519	90 000	1 865	23	58 600
225	Stjørdal .....	112 800	2 737	2 712	642 700	1 548	12	5 200
226	Verdal .....	95 300	2 491	3 467	1 169 600	1 437	12	2 600
227	Poståpnerier 219	1 990 900	58 293	120 391	30 810 600	31 359	287	85 100
228	Tvedestrand .....	144 700	4 982	2 986	966 200	2 111	49	10 000
229	Poståpnerier 9	95 500	1 990	4 501	844 300	1 609	5	500
230	Tynset .....	125 700	5 000	4 577	1 443 800	1 556	30	26 000
231	Poståpnerier 23	218 500	5 238	13 788	1 973 600	2 386	34	2 600
232	Tønsberg .....	1 429 200	50 659	19 446	15 844 700	18 080	797	418 100
233	Poståpnerier 29	557 400	13 500	16 408	3 107 900	6 538	87	7 800
234	Vadsø .....	117 600	5 653	12 818	3 975 800	4 110	83	19 500
235	Poståpnerier 24	109 500	3 859	7 402	1 524 400	1 818	65	16 900
236	Vardø .....	181 800	6 745	6 181	4 107 700	4 764	252	8 595 700
237	Poståpnerier 25	180 600	6 187	9 088	2 791 700	3 917	42	6 800
238	Volda .....	157 800	6 125	2 817	1 104 200	3 738	72	21 600
239	Poståpnerier 13	39 800	576	2 349	538 300	806	7	400
240	Voss .....	221 700	7 889	3 996	1 097 600	3 923	131	246 400
241	Alesund .....	1 393 500	41 416	23 016	6 747 300	28 696	714	4 533 500
242	Poståpnerier 106	1 141 000	24 557	46 665	14 176 600	25 164	158	44 600
243	Andalsnes .....	128 200	2 615	2 133	742 100	2 076	13	10 100

## verdibrev, pakker, blad, postinkassasjoner og postoppkrevninger.

9		10		11		12		13		14		15		16		17		18		19		Nr.
Blad (sendt innenriks)				Postinkassasjoner						Postoppkrevninger						Antall						
Blad- pakker	Eksem- plarer	Innenrikske		Utenrikske		Innenrikske		Utenrikske														
		Mottatt	Uinn- løst	Mot- tatt	Uinn- løst	Mottatt	Uinn- løst	Sendt	Mottatt	Uinn- løst												
Antall	Antall	Antall	Antall	Antall	Antall	Antall	Antall	Antall	Antall	Antall	Antall	Antall	Antall	Antall	Antall		Antall	Antall	Antall	Antall	Antall	
300	4 700	1 041	229	—	—	582	73	1	84	—	196											
493 500	4 601 400	7 538	1 493	21	9	5 616	354	119	2 658	207	197											
488 200	4 546 700	5 802	1 160	—	—	3 511	237	96	2 481	194	198											
—	—	—	—	—	—	397	10	23	77	4	199											
—	—	95	38	—	—	48	3	—	2	—	200											
—	—	301	66	—	—	154	9	—	19	4	201											
5 300	54 700	1 340	229	—	—	1 506	95	—	79	5	202											
200	7 500	10 195	1 723	—	—	6 053	227	—	—	—	203											
2 700	8 200	599	99	—	—	454	24	—	28	—	204											
52 700	831 400	1 872	282	—	—	1 082	63	15	559	38	205											
—	—	3 341	537	—	—	4 673	178				206											
16 800	116 700	956	121	—	—	1 328	93	—	15	1	207											
48 600	322 700	1 092	227	—	—	837	33	—	18	7	208											
—	—	219	31	—	—	303	15				209											
—	—	1 122	116	—	—	1 590	33	—	45	4	210											
354 000	3 327 600	2 676	601	—	—	3 485	186	1	1 484	121	211											
354 000	3 327 600	1 214	280	—	—	1 845	106	1	1 406	117	212											
—	—	766	156	—	—	838	50	—	66	3	213											
—	—	696	165	—	—	802	30	—	12	1	214											
14 000	65 000	16 511	3 815	—	—	22 067	1 090	—	—	—	215											
328 900	2 473 000	2 913	528	3	3	3 459	257	—	3 244	153	216											
2 400	69 100	11 242	3 002	—	—	19 673	791				217											
1 429 700	8 328 300	13 903	2 606	37	9	7 557	514	879	6 541	764	218											
1 376 800	7 591 600	7 162	1 304	—	—	4 017	279	844	5 244	565	219											
—	—	755	161	—	—	303	32	24	142	34	220											
—	—	1 870	387	—	—	836	36	6	702	84	221											
—	—	735	189	—	—	596	60	5	266	56	222											
—	—	448	60	—	—	149	15	—	—	—	223											
—	—	332	59	—	—	264	22	—	—	—	224											
42 800	638 800	1 450	277	—	—	583	42	—	112	12	225											
10 100	97 900	1 151	169	—	—	809	28	—	75	13	226											
8 500	61 600	30 334	5 934	—	—	26 097	990	—	—	—	227											
53 000	295 000	800	124	—	—	766	44	—	128	4	228											
—	—	1 127	143	—	—	603	15				229											
—	—	798	148	—	—	672	59	2	86	9	230											
—	—	2 458	434	—	—	3 318	123				231											
151 800	1 078 800	4 071	930	4	2	2 932	209	21	1 333	106	232											
—	—	4 894	906	—	—	4 257	284				233											
21 600	104 000	899	132	—	—	1 212	73	—	215	22	234											
—	—	1 242	349	—	—	3 149	121				235											
33 500	196 500	1 272	248	1	—	2 190	194	6	454	60	236											
—	—	3 539	772	—	—	5 684	301				237											
44 500	127 500	1 458	309	—	—	744	38	—	53	5	238											
—	—	1 400	254	—	—	508	15				239											
47 500	333 900	1 464	265	—	—	1 055	57	1	40	6	240											
406 500	3 274 600	5 058	1 328	10	1	3 932	247	36	1 541	116	241											
45 000	243 700	30 274	5 955	—	—	10 778	413				242											
18 500	131 900	1 235	204	—	—	619	24	2	56	1	243											

Forts.

Tabell 1. Alminnelige brevpostsendinger, rekommanderte sendinger,

Nr.	1 Poststeder	2	3	4	5	6	7	8
		Sendt til inn- og utland (med og uten postoppkrav)						
		Alm. brevpost- sendinger	Rek. sendinger	Verdibrev		Pakker		
				Alminne- lige	Verdipakker			
Antall	Antall	Antall	Kroner	Antall	Antall	Kroner		
244	Feltpostkontorer . . . . .	96 600	1 430	777	465 300	399	5	200
245	Posteksp. på jernbaner	3 320 000	1 189	238	28 200	211	2	20 800
246	Posteksp. på dampskip	2 514 300	17 541	29 802	4 869 300	4 320	37	13 000
247	Sum for 1938 . . .	<b>165 300 000</b>	<b>4 147 755</b>	<b>2 955 683</b>	<b>944 102 000</b>	<b>2 390 835</b>	<b>47 367</b>	<b>101990000</b>
	Tallene for 1938 for- deler seg således:							
248	Postkontorer . . . . .	124 781 500	3 210 143	1 362 338	519 254 900	1 863 918	41 693	98 419 000
249	Feltpostkontorer . . . . .	96 600	1 430	777	465 300	399	5	200
250	Postekspedisjoner . . . . .	5 834 300	18 730	30 040	4 897 500	4 531	39	33 800
251	Poståpnerier . . . . .	34 587 600	917 452	1 562 528	419 484 300	521 987	5 630	3 537 000
252	Sum for 1937 . . .	157 306 000	4 038 880	2 944 751	888 014 000	2 126 837	50 645	100 497 000
253	» » 1936 . . .	142 864 000	3 887 831	2 912 375	768 354 000	1 889 362	50 180	93 015 000
254	» » 1935 . . .	136 258 000	3 639 478	2 892 356	745 194 000	1 745 899	50 816	68 578 000
255	» » 1934 . . .	132 583 000	3 553 739	2 924 173	752 801 000	1 716 485	49 514	71 898 000
256	» » 1933 . . .	125 870 000	3 634 909	3 016 265	749 160 000	1 736 447	50 583	66 407 000
257	» » 1932 . . .	125 771 000	3 711 504	3 172 864	816 622 000	1 833 491	55 025	68 991 000
258	» » 1931 . . .	123 316 000	3 710 806	3 372 436	886 398 000	2 012 036	64 297	73 132 000
259	» » 1930 . . .	126 737 600	3 663 237	3 577 368	990 971 000	2 194 420	67 861	92 164 000
260	» » 1929 . . .	123 793 600	3 637 798	3 818 210	1 050 582 000	2 330 822	73 181	80 489 000
261	» » 1928 . . .	122 833 000	3 552 551	3 977 644	1 069 546 100	2 448 563	84 723	102 053 600
262	» » 1927 . . .	119 492 400	3 426 522	4 134 091	1 072 835 200	2 586 678	89 949	95 819 000
263	» » 1926 . . .	119 348 600	3 550 280	4 472 740	1 295 937 700	2 710 452	94 908	100 558 000
264	» » 1925 . . .	129 043 400	3 688 963	5 045 772	1 802 609 100	2 750 271	111 832	150 576 500
265	» » 1924 . . .	120 034 600	3 644 666	5 227 156	1 824 133 100	2 747 881	132 663	160 268 800
266	» » 1923 . . .	119 427 800	3 713 202	5 230 003	1 818 179 900	2 701 555	121 719	136 546 200
267	» » 1922 . . .	119 305 900	3 770 369	5 224 478	1 795 420 000	2 852 358	120 248	154 478 000
268	» » 1921 . . .	114 611 400	3 724 556	5 314 939	1 845 932 900	2 877 741	140 155	171 780 600

## verdibrev, pakker, blad, postinkassasjoner og postoppkrevninger.

9		10		11	12	13	14	15	16	17	18	19	Nr.
Blad (sendt innenriks)		Postinkassasjoner						Postoppkrevninger					
Blad- pakker	Eksem- plarer	Innenrikske		Utenrikske		Innenrikske		Utenrikske					
		Mottatt	Uinn- løst	Mot- tatt	Uinn- løst	Mottatt	Uinn- løst	Sendt	Mottatt	Uinn- løst			
Antall	Antall	Antall	Antall	Antall	Antall	Antall	Antall	Antall	Antall	Antall	Antall		
-	-	104	18	-	-	278	27	-	-	8	-	244	
-	-	-	-	-	-	-	-	-	-	-	-	245	
-	-	-	-	-	-	-	-	-	-	-	-	246	
21 360 100	158 028 000	647 178	126 240	285	108	549 927	27 814	156 048	78 638	6 514	247		
20 626 300	152 284 200	211 426	42 555	285	108	161 206	11 141	-	-	-	248		
-	-	104	18	-	-	278	27	-	-	-	249		
-	-	-	-	-	-	-	-	-	-	-	250		
733 800	5 743 800	435 648	83 667	-	-	388 443	16 646	-	-	-	251		
20 356 500	155 567 000	490 000	103 000	304	124	501 717	21 013	164 078	75 613	7 078	252		
20 501 700	148 015 000	362 000	79 000	375	132	451 097	20 080	166 736	62 311	4 327	253		
20 034 000	143 771 000	277 400	65 400	610	307	455 000	22 870	187 073	55 823	3 779	254		
19 976 000	143 690 000	202 600	54 200	465	216	433 231	22 287	180 615	54 036	4 116	255		
20 966 400	143 062 300	82 640	23 650	532	249	434 247	24 246	169 843	49 955	4 844	256		
21 261 000	142 147 000	31 850	6 550	588	241	480 699	28 374	137 549	60 275	-	257		
20 699 000	151 082 000	40 095	6 840	1 260	472	552 315	29 738	167 407	96 215	-	258		
21 474 900	158 247 000	35 802	5 298	1 367	448	616 308	32 656	93 605	124 137	-	259		
20 676 700	151 910 900	34 767	4 825	1 449	500	670 907	37 510	26 942	152 100	-	260		
21 100 100	153 038 200	19 783	3 031	1 158	471	710 488	38 550	9 764	149 689	-	261		
21 478 500	161 239 500	3 749	624	1 678	712	787 470	45 200	7 247	198 500	-	262		
22 205 400	163 638 700	3 124	617	986	267	845 200	42 800	6 247	354 900	-	263		
22 448 000	169 196 000	2 345	325	667	241	833 907	39 906	6 139	154 694	-	264		
22 300 300	172 977 900	2 315	288	325	165	805 339	35 277	6 550	84 482	-	265		
21 967 000	174 828 300	2 355	251	560	377	771 645	35 543	6 758	122 116	-	266		
21 760 200	171 383 800	1 511	260	2 127	1 610	802 335	42 499	10 846	166 813	-	267		
20 889 700	172 383 600	929	154	1 796	1 400	816 854	39 667	12 676	135 804	-	268		

Tabell 2. Postanvisninger.

Nr.	1 Poststeder	Postanvisninger							
		Innenrikske				Utenrikske			
		Innbetalt		Utbetalt		Innbetalt		Utbetalt	
		Antall	Kroner	Antall	Kroner	Antall	Kroner	Antall	Kroner
1	Alta.....	5 743	817 261	2 961	1 144 352	27	248	30	1 230
2	Poståpnerier 4	8 291	964 040	2 055	231 688	—	—	—	—
3	Arendal .....	29 536	1 944 283	38 903	2 685 790	1 270	32 095	1 185	80 040
4	Poståpnerier 31	26 342	1 269 872	9 942	781 091	—	—	—	—
5	Asker.....	10 180	465 718	9 117	473 256	298	4 473	70	4 580
6	Askim .....	10 476	609 139	7 507	459 052	222	2 792	85	6 610
7	Bergen .....	159 316	22 086 669	571 894	45 652 262	9 503	264 841	5 540	347 350
8	Hovedkontoret	117 767	18 889 556	526 204	42 781 906	8 669	248 027	4 454	284 660
9	Underkontorer	41 549	3 197 113	45 690	2 870 356	834	16 814	1 086	62 680
10	Poståpnerier 377	352 903	21 584 798	144 850	9 369 736	—	—	—	—
11	Bodø .....	38 838	4 781 940	90 049	9 624 500	1 702	37 804	679	47 290
12	Poståpnerier 109	134 511	10 485 452	49 623	3 534 689	—	—	—	—
13	Brevik .....	19 595	880 018	16 210	1 155 594	307	7 194	193	12 450
14	Hovedkontoret	8 358	390 010	8 240	404 930	202	4 662	135	8 860
15	Stathelle .....	4 250	171 193	2 717	213 453	—	—	—	—
16	Langesund ....	6 987	318 815	5 253	537 211	105	2 532	58	3 580
17	Poståpnerier 6	5 693	207 311	3 179	155 899	—	—	—	—
18	Brønnøysund ..	7 705	437 212	10 856	908 790	523	13 654	192	9 360
19	Poståpnerier 47	33 894	2 992 127	11 300	768 883	—	—	—	—
20	Drammen .....	85 256	7 115 819	95 598	6 739 490	5 239	111 517	1 614	87 790
21	Hovedkontoret	68 163	5 999 865	84 406	5 976 412	4 747	102 967	1 346	73 070
22	Drammen T. . .	4 231	321 735	2 936	237 346	283	3 845	103	5 980
23	—»— Br.-Ø.	1 980	109 496	2 162	103 426	—	—	102	3 590
24	Mjøndalen ...	5 194	385 880	2 354	149 111	103	1 985	15	740
25	Svelvik .....	5 688	298 843	3 740	273 195	106	2 720	48	4 390
26	Poståpnerier 75	155 899	9 041 558	69 423	4 474 105	—	—	—	—
27	Drøbak .....	8 886	472 101	7 941	560 534	111	2 245	105	5 030
28	Poståpnerier 1	755	63 593	114	8 716	—	—	—	—
29	Egersund .....	12 250	1 684 256	7 382	762 610	520	14 540	351	27 070
30	Poståpnerier 15	17 632	1 272 651	4 998	404 401	—	—	—	—
31	Eidsvoll .....	8 272	363 853	6 201	361 819	332	4 934	109	5 300
32	Poståpnerier 8	18 524	856 662	4 886	332 481	—	—	—	—
33	Elverum .....	14 750	864 189	17 248	791 659	449	6 097	369	16 630
34	Poståpnerier 48	66 930	3 042 428	29 157	1 387 051	—	—	—	—
35	Farsund .....	11 436	1 012 723	4 968	434 888	282	8 804	666	51 960
36	Poståpnerier 15	16 186	841 470	7 114	743 631	—	—	—	—
37	Flekkefjord ...	12 987	783 574	12 736	1 129 076	651	18 576	329	28 300
38	Poståpnerier 24	27 019	2 095 013	6 628	489 182	—	—	—	—
39	Florø .....	9 439	591 004	13 075	1 054 469	631	15 410	187	11 670
40	Poståpnerier 54	42 431	2 361 616	12 248	722 664	—	—	—	—
41	Fredrikstad ...	33 541	2 573 481	53 426	3 525 253	1 972	40 394	900	47 830
42	Hovedkontoret	28 638	2 229 592	49 864	3 244 168	1 821	37 946	825	44 850
43	Fredrikstad Ø.	4 903	343 889	3 562	281 085	151	2 448	75	2 980
44	Poståpnerier 15	18 256	901 742	15 501	1 503 226	—	—	—	—
45	Førde .....	7 831	665 210	5 712	309 557	164	3 733	180	12 370
46	Poståpnerier 35	36 658	2 591 812	12 856	840 976	—	—	—	—
47	Gjøvik .....	17 579	1 287 518	31 352	1 959 258	623	10 604	350	14 190
48	Poståpnerier 21	36 676	1 767 799	17 780	1 145 975	—	—	—	—
49	Grimstad .....	11 090	540 890	13 644	802 040	329	8 440	660	47 220
50	Poståpnerier 5	3 697	201 206	2 244	167 630	—	—	—	—
51	Halden .....	41 001	2 313 376	23 899	1 980 897	1 162	24 162	752	47 720
52	Hovedkontoret	37 144	2 178 587	23 067	1 917 662	1 162	24 162	752	47 720
53	Tistedal .....	3 857	134 789	832	63 235	—	—	—	—
54	Poståpnerier 12	9 795	391 296	2 809	217 467	—	—	—	—
55	Hamar .....	31 907	2 180 231	84 576	3 437 622	2 899	34 252	718	29 430
56	Poståpnerier 32	59 794	2 783 475	32 530	1 980 962	—	—	—	—
57	Hammerfest ...	21 573	2 236 887	29 563	4 550 194	1 040	27 100	162	7 980
58	Poståpnerier 97	84 898	5 876 000	22 470	1 942 354	—	—	—	—

orts. Tabell 2. Postanvisninger.

r.	1	2	3	4	5	6	7	8	9								
										Postanvisninger							
										Innenrikske				Utenrikske			
										Innbetalt		Utbetalt		Innbetalt		Utbetalt	
Antall	Kroner	Antall	Kroner	Antall	Kroner	Antall	Kroner										
59	Harstad . . . . .	34 243	2 815 529	40 796	5 342 102	1 622	49 484	541	32 467								
60	Poståpnerier 85	92 231	7 907 618	34 480	2 925 493	—	—	—	—								
61	Haugesund . . . . .	50 617	3 797 718	37 126	2 771 293	1 501	39 177	1 312	109 544								
62	Hovedkontoret	45 008	3 400 267	33 244	2 391 122	1 397	33 914	1 094	84 356								
63	Hgs. — Risøy . .	740	34 216	588	49 976	—	—	32	1 954								
64	Skudeneshavn . .	4 869	363 235	3 294	330 195	104	5 263	186	23 234								
65	Poståpnerier 59	41 892	2 887 671	17 216	1 348 648	—	—	—	—								
66	Holmestrand . . .	8 714	387 217	6 616	435 896	185	3 193	135	7 749								
67	Poståpnerier 11	11 282	538 138	5 422	440 059	—	—	—	—								
68	Honningsvåg . .	10 611	1 180 100	8 801	1 491 303	221	5 308	41	2 284								
69	Poståpnerier 9	5 387	448 728	1 814	120 294	—	—	—	—								
70	Horten . . . . .	21 666	1 289 772	15 586	1 502 109	942	20 696	395	22 210								
71	Poståpnerier 5	3 858	214 059	1 723	139 472	—	—	—	—								
72	Hønefoss . . . . .	21 270	1 528 581	16 789	1 058 783	403	10 557	195	8 516								
73	Poståpnerier 19	22 075	1 085 774	9 568	626 910	—	—	—	—								
74	Høyanger . . . . .	15 588	1 003 354	3 310	133 730	96	2 329	15	460								
75	Kirkenes . . . . .	23 002	4 114 105	6 345	564 661	881	26 648	45	2 242								
76	Poståpnerier 14	14 580	899 604	2 132	189 736	—	—	—	—								
77	Kongsberg . . . . .	15 249	876 907	33 872	1 150 809	515	11 109	286	19 436								
78	Poståpnerier 22	28 392	1 741 684	9 671	707 471	—	—	—	—								
79	Kongsvinger . . .	10 658	702 818	15 928	1 008 696	1 007	18 625	453	22 459								
80	Poståpnerier 40	76 258	3 442 277	23 023	1 490 529	—	—	—	—								
81	Kopervik . . . . .	6 605	440 033	3 898	342 486	132	4 104	79	4 240								
82	Kragerø . . . . .	13 251	576 450	13 037	984 433	409	8 897	461	24 610								
83	Poståpnerier 19	14 681	649 918	5 706	361 762	—	—	—	—								
84	Kristiansand S.	59 275	5 520 945	79 436	5 431 634	3 433	60 229	1 189	83 473								
85	Hovedkontoret	55 493	5 164 600	76 902	5 219 748	3 162	57 335	1 128	79 274								
86	Kr.S.—Lundsiden	3 782	356 345	2 534	211 886	271	2 894	61	4 199								
87	Poståpnerier 45	45 959	2 733 554	18 668	1 328 511	—	—	—	—								
88	Kristiansund N.	31 133	6 520 175	52 197	5 577 931	1 291	29 091	1 081	65 408								
89	Hovedkontoret	29 517	6 462 279	49 960	5 357 374	1 291	29 091	956	58 491								
90	Kr.N.—I.landet	600	24 668	680	68 693	—	—	36	1 582								
91	Kr.N.—N.landet	1 016	33 228	1 557	151 864	—	—	89	5 335								
92	Poståpnerier 119	104 845	7 529 397	42 885	2 794 624	—	—	—	—								
93	Larvik . . . . .	23 186	1 619 831	29 932	1 909 643	1 549	30 339	732	36 207								
94	Poståpnerier 12	12 618	589 015	7 348	862 102	—	—	—	—								
95	Levanger . . . . .	11 519	625 891	9 160	715 401	232	5 217	109	3 965								
96	Poståpnerier 7	9 751	648 260	2 442	199 804	—	—	—	—								
97	Lillehammer . . .	30 717	1 965 028	30 279	1 890 826	1 075	22 336	897	52 190								
98	Poståpnerier 57	91 317	4 284 274	29 677	2 052 688	—	—	—	—								
99	Lillesand . . . . .	5 679	250 869	5 055	466 028	177	4 319	242	18 934								
00	Poståpnerier 16	8 090	428 142	4 513	395 830	—	—	—	—								
01	Lillestrøm . . . . .	14 022	951 076	10 908	673 565	357	5 242	203	8 941								
02	Poståpnerier 2	7 920	427 572	2 479	167 252	—	—	—	—								
03	Lærdal . . . . .	5 556	436 072	4 887	448 529	228	5 611	347	35 340								
04	Poståpnerier 87	99 614	6 484 200	43 025	2 355 398	—	—	—	—								
05	Mandal . . . . .	12 064	741 619	13 848	1 061 578	491	14 210	951	79 530								
06	Poståpnerier 21	15 496	626 788	8 479	731 319	—	—	—	—								
07	Melbu . . . . .	5 929	293 706	8 165	812 608	152	5 026	56	2 331								
08	Poståpnerier 2	1 308	76 221	761	44 017	—	—	—	—								
09	Mo . . . . .	10 460	664 661	6 129	558 447	372	8 035	85	5 119								
00	Poståpnerier 7	6 094	387 973	1 113	98 140	—	—	—	—								
01	Molde . . . . .	29 450	2 192 633	26 363	2 629 829	960	22 383	808	39 446								
02	Poståpnerier 62	67 681	4 463 887	27 677	1 880 812	—	—	—	—								
03	Mosjøen . . . . .	16 822	1 433 416	10 745	769 502	525	11 265	146	7 490								
04	Poståpnerier 15	20 890	1 544 823	5 143	417 627	—	—	—	—								
05	Moss . . . . .	34 635	2 313 385	25 386	2 286 303	1 462	33 225	486	26 048								
06	Poståpnerier 8	7 606	367 642	2 846	202 049	—	—	—	—								

Forts.

Tabell 2. Postanvisninger.

Nr.	1	2	3	4	5	6	7	8	9								
										Postanvisninger							
										Innenrikske				Utenrikske			
										Innbetalt		Utbetalt		Innbetalt		Utbetalt	
Antall	Kroner	Antall	Kroner	Antall	Kroner	Antall	Kroner										
117	Mysen . . . . .	9 539	750 583	7 055	458 680	152	3 526	83	2 788								
118	Poståpnerier 11	10 494	572 977	3 618	239 091	—	—	—	—								
119	Måløy . . . . .	9 355	790 788	7 682	933 313	93	2 795	150	9 954								
120	Poståpnerier 23	21 324	1 352 768	7 446	521 890	—	—	—	—								
121	Namsos . . . . .	16 533	1 035 776	22 231	1 538 108	1 248	24 241	334	22 734								
122	Poståpnerier 55	84 408	5 356 768	22 456	1 827 958	—	—	—	—								
123	Narvik . . . . .	28 526	2 211 294	22 299	2 075 284	1 881	57 476	1 360	98 120								
124	Hovedkontoret	28 097	2 182 763	22 084	2 058 904	1 881	57 476	1 352	97 808								
125	Narvik/H. . . . .	429	28 531	215	16 380	—	—	8	312								
126	Poståpnerier 39	43 943	3 319 408	12 654	824 488	—	—	—	—								
127	Nesbyen . . . . .	4 234	301 374	2 693	163 957	39	761	74	1 898								
128	Poståpnerier 1	332	8 752	208	16 497	—	—	—	—								
129	Nordfjordeid . . .	6 902	567 392	7 885	702 586	155	5 364	192	15 063								
130	Poståpnerier 31	39 538	1 945 063	17 546	1 231 183	—	—	—	—								
131	Notodden . . . . .	22 700	1 193 552	9 321	570 901	570	8 398	117	5 113								
132	Poståpnerier 13	12 559	571 387	4 064	251 467	—	—	—	—								
133	Odda . . . . .	21 888	948 530	4 769	238 610	340	9 462	65	3 256								
134	Poståpnerier 3	6 691	319 471	670	31 274	—	—	—	—								
135	Orkanger . . . . .	11 690	798 155	4 943	500 809	128	3 585	84	7 745								
136	Hovedkontoret	8 561	489 193	4 700	482 655	128	3 585	84	7 745								
137	Thamshamn . . .	3 129	308 962	243	18 154	—	—	—	—								
138	Oslo . . . . .	624 289	52 115 458	2 030 498	108 447 323	41 474	1 109 430	178 146	3 232 500								
139	Hovedkontoret	424 591	40 989 336	1 754 341	91 115 769	27 265	892 399	168 056	2 824 317								
140	Underkontorer .	199 698	11 126 122	276 157	17 331 554	14 209	217 031	10 090	408 183								
141	Poståpnerier 207	307 192	14 175 878	155 847	9 416 671	—	—	—	—								
142	Porsgrunn . . . . .	36 409	1 695 395	20 925	1 665 135	1 185	25 637	422	25 770								
143	Hovedkontoret	28 437	1 372 126	17 166	1 284 219	1 185	25 637	331	21 442								
144	Porsgrunn V. . . .	4 736	200 254	3 081	346 769	—	—	79	3 848								
145	Porsgrunn-Herøya . . . . .	3 236	123 015	678	34 147	—	—	12	480								
146	Poståpnerier 13	17 957	1 112 750	4 757	284 938	—	—	—	—								
147	Rena . . . . .	11 164	545 972	4 800	226 219	119	1 891	17	652								
148	Risør . . . . .	8 399	337 652	8 889	353 144	237	5 529	460	33 803								
149	Poståpnerier 11	11 105	656 727	4 713	352 536	—	—	—	—								
150	Rjukan . . . . .	18 517	1 069 000	4 324	213 266	337	6 933	93	3 034								
151	Poståpnerier 8	5 424	296 830	1 635	125 934	—	—	—	—								
152	Røros . . . . .	8 157	422 463	7 903	463 736	566	10 776	193	10 942								
153	Poståpnerier 34	29 014	1 599 854	8 470	468 346	—	—	—	—								
154	Rørvik . . . . .	8 548	1 015 867	5 426	651 725	53	1 050	90	4 469								
155	Poståpnerier 32	18 248	1 125 170	4 985	359 702	—	—	—	—								
156	Sandefjord . . . .	53 603	5 654 044	17 352	1 696 139	1 037	25 828	457	38 532								
157	Poståpnerier 3	619	19 676	269	24 893	—	—	—	—								
158	Sandnes . . . . .	17 397	1 551 934	15 608	1 791 043	644	10 553	203	19 512								
159	Poståpnerier 5	5 963	415 442	2 120	179 910	—	—	—	—								
160	Sandnessjøen . .	11 882	1 623 122	16 303	1 619 949	702	17 416	442	34 093								
161	Poståpnerier 85	77 562	8 228 404	37 083	4 493 970	—	—	—	—								
162	Sandvika . . . . .	11 913	416 096	11 077	622 033	220	3 800	104	5 539								
163	Sarpsborg . . . . .	33 018	1 971 477	28 319	1 533 162	1 404	33 193	436	24 659								
164	Hovedkontoret	30 381	1 827 506	27 148	1 438 722	1 297	28 463	408	23 096								
165	Sarpsborg S. . . .	2 637	143 971	1 171	94 440	107	4 730	28	1 563								
166	Poståpnerier 9	18 325	955 912	7 125	452 496	—	—	—	—								
167	Ski . . . . .	7 552	400 939	6 906	317 298	170	2 596	44	2 418								
168	Skien . . . . .	44 825	3 074 505	58 180	5 991 833	1 966	41 248	878	58 775								
169	Hovedkontoret	38 206	2 749 516	54 014	5 735 171	1 922	40 600	768	52 766								
170	Skien-Gimsey . .	810	37 848	1 817	112 592	—	—	57	3 479								
171	Ulefoss . . . . .	5 809	287 141	2 349	144 070	44	648	53	2 530								
172	Poståpnerier 73	74 243	3 779 506	27 769	1 556 600	—	—	—	—								
173	Sortland . . . . .	6 827	600 901	7 858	820 127	17	654	42	1 434								

Tabell 2. Postanvisninger.

Ports.

Nr.	1 Poststeder	2	3	4	5	6	7	8	9
		Postanvisninger							
		Innenrikske				Utenrikske			
		Innbetalt		Utbetalt		Innbetalt		Utbetalt	
Antall	Kroner	Antall	Kroner	Antall	Kroner	Antall	Kroner		
74	Stabekk . . . . .	8 167	344 444	6 434	384 767	206	3 706	180	20 206
75	Stavanger . . . . .	116 824	8 398 398	146 392	13 105 238	5 467	130 332	3 002	167 838
76	Hovedkontoret	93 636	7 220 180	131 160	11 775 491	4 924	123 418	2 420	142 620
77	Stavanger Ø. . . . .	8 329	441 117	9 820	837 187	295	3 258	455	17 227
78	Stavanger B. . . . .	594	24 892	877	61 896	—	—	44	2 159
79	— «— Hillevåg . . . . .	2 479	114 358	1 712	283 715	—	—	53	2 894
80	Sauda . . . . .	11 786	597 851	2 823	146 949	248	3 656	30	2 938
81	Poståpnerier 130	93 652	6 555 130	37 024	2 888 734	—	—	—	—
82	Stavern . . . . .	5 133	310 196	4 745	442 417	64	1 221	61	2 891
83	Steinkjer . . . . .	24 327	2 016 939	15 002	1 097 599	749	16 519	194	7 978
84	Poståpnerier 25	38 313	2 547 274	9 589	777 845	—	—	—	—
85	Stokmarknes . . . . .	13 656	1 101 447	5 944	622 956	61	1 634	31	1 619
86	Stord . . . . .	9 006	505 863	7 800	442 804	34	1 041	48	6 111
87	Poståpnerier 2	3 213	118 021	486	32 290	—	—	—	—
88	Sulitjelma . . . . .	12 103	1 029 193	1 225	116 599	222	7 141	19	666
89	Svolvær . . . . .	33 679	4 977 332	60 453	9 450 012	1 589	42 708	655	41 418
90	Hovedkontoret	16 348	3 474 372	50 783	8 318 382	1 468	37 972	572	33 726
91	Kabelvåg . . . . .	8 870	813 906	6 413	903 805	84	3 473	66	6 729
92	Lødingen . . . . .	8 461	689 054	3 257	227 825	37	1 263	17	963
93	Poståpnerier 106	142 236	11 566 161	44 278	5 652 943	—	—	—	—
94	Tromsø . . . . .	36 997	4 458 574	109 591	11 335 157	3 568	158 472	690	59 828
95	Poståpnerier 150	131 185	10 314 861	49 135	3 411 857	—	—	—	—
96	Trondheim . . . . .	125 951	11 287 651	427 403	42 371 473	8 544	190 671	5 174	299 590
97	Hovedkontoret	89 216	9 228 256	365 791	36 185 741	6 934	165 542	3 958	238 451
98	Underkontorer	36 735	2 059 395	61 612	6 185 732	1 610	25 129	1 216	61 139
99	Poståpnerier 219	246 083	15 502 154	83 297	5 363 593	—	—	—	—
100	Tvedestrand . . . . .	6 675	388 188	5 710	465 226	212	6 384	299	21 811
101	Poståpnerier 9	10 274	571 670	5 333	583 541	—	—	—	—
102	Tynset . . . . .	8 620	536 308	5 109	298 327	230	3 359	80	4 217
103	Poståpnerier 23	25 512	1 216 554	5 906	338 565	—	—	—	—
104	Tønsberg . . . . .	55 704	5 565 688	36 219	2 975 198	2 541	62 334	963	69 710
105	Poståpnerier 29	37 600	1 846 038	29 745	4 128 617	—	—	—	—
106	Vadso . . . . .	9 881	1 445 120	12 911	1 853 574	228	5 758	50	2 905
107	Poståpnerier 24	14 597	838 554	4 136	262 462	—	—	—	—
108	Vardø . . . . .	13 888	1 837 676	9 481	3 989 640	487	15 104	67	3 420
109	Poståpnerier 25	30 406	3 435 230	9 013	3 152 448	—	—	—	—
110	Volda . . . . .	8 646	625 320	7 748	609 375	116	2 862	68	6 828
111	Poståpnerier 13	5 575	306 089	1 978	175 558	—	—	—	—
112	Voss . . . . .	12 109	708 073	10 365	729 607	126	2 057	81	5 586
113	Alesund . . . . .	45 896	7 438 117	83 986	8 334 629	2 861	60 783	1 172	90 112
114	Poståpnerier 106	124 989	9 292 497	51 710	3 976 540	—	—	—	—
115	Andalsnes . . . . .	9 567	796 461	5 977	556 180	99	2 986	38	13 297
116	Feltpostkontorer	6 039	476 649	2 146	134 706	93	4 491	11	412
117	Posteksp. . . . .	3 640	186 806	—	—	—	—	—	—
118	Sum for 1938 . .	<b>6 386 668</b>	<b>468 398 071</b>	<b>6 391 882</b>	<b>471 919 142</b>	<b>132 708</b>	<b>3 282 269</b>	<b>224 085</b>	<b>6 159 378</b>
	Tallene for 1938 ford. seg sål.:								
119	Postkontorer . . . . .	2 721 804	235 812 500	4 965 153	365 296 245	132 615	3 277 778	224 074	6 158 966
120	Feltpostkontorer	6 039	476 649	2 146	134 706	93	4 491	11	412
121	Posteksp. . . . .	3 640	186 806	—	—	—	—	—	—
122	Poståpnerier . . . . .	3 655 185	231 922 116	1 424 583	106 488 191	—	—	—	—
123	Sum for 1937 . .	5 817 326	423 992 749	5 800 939	424 697 697	114 875	2 800 998	223 253	6 193 922
124	» » 1936 . .	5 178 160	355 848 935	5 166 788	355 115 183	90 551	1 955 354	243 950	6 469 957
125	» » 1935 . .	4 876 685	320 857 811	4 864 222	320 579 703	82 158	1 704 574	256 330	6 469 432



Tabell 3. Postsenderinger

Nr.	1 Titl	2	3	4		5	6
		Alm. brevpost- senderinger	Rek. senderinger	Verdibrev		Pak- Alminnelige	
		Antall	Antall	Antall	Kroner	Antall	
	<b>I. Europa :</b>						
1	Belgia .....	299 800	16 771	664	74 600	1 498	
2	Bulgaria .....	4 500	176	14	2 800	14	
3	Danmark .....	1 528 100	49 890	9 055	1 749 000	38 311	
4	Den Irske Fristat .....	12 100	1 132	151	10 400	49	
5	Finnland .....	253 400	6 492	507	88 700	1 658	
6	Frankrike .....	531 600	24 445	1 707	278 100	3 229	
7	Hellas .....	30 100	693	—	—	30	
8	Island .....	68 000	2 349	119	7 000	1 221	
9	Italia .....	145 100	4 405	6	1 200	539	
10	Jugoslavia .....	15 600	744	47	2 100	67	
11	Nederland .....	418 600	20 250	768	1 389 900	2 408	
12	Polen .....	77 200	4 998	254	4 700	305	
13	Portugal .....	37 200	1 246	16	3 200	185	
14	Romania .....	27 800	1 462	3	600	59	
15	Sveits .....	163 500	9 265	523	89 400	1 921	
16	Sovjet-Samveldet .....	27 800	1 233	33	6 000	64	
17	Spania .....	40 200	1 396	1	200	212	
18	Storbritannia .....	2 217 000	94 031	2 312	1 234 500	20 803	
19	Sverige .....	2 651 300	255 330	17 687	2 796 200	22 224	
20	Tsjekkoslovakia .....	107 000	7 183	223	70 700	927	
21	Tyrkia .....	18 700	654	1	200	21	
22	Tyskland .....	1 840 600	37 960	118	23 600	15 429	
23	Ungarn .....	42 600	1 718	218	335 200	273	
24	Øvrige land .....	136 600	3 518	340	43 700	352	
25	Sum.....	<b>10 694 400</b>	<b>547 341</b>	<b>34 767</b>	<b>8 212 000</b>	<b>111 799</b>	
	<b>II. Afrika :</b>						
26	Egypt .....	43 000	764	6	4 400	106	
27	Syd-Afrika-Sambandet .....	241 700	1 936	2	500	566	
28	Øvrige land .....	95 100	1 897	41	9 100	262	
29	Sum.....	<b>379 800</b>	<b>4 597</b>	<b>49</b>	<b>14 000</b>	<b>934</b>	
	<b>III. Amerika :</b>						
30	Argentina .....	52 600	1 854	27	5 000	300	
31	Brasil .....	29 200	1 608	16	3 000	115	
32	Canada .....	203 400	5 777	—	—	3 216	
33	Chile .....	13 100	432	1	500	12	
34	De Forente Stater .....	2 017 000	57 292	—	—	31 564	
35	Øvrige land .....	81 500	4 041	2	500	2 111	
36	Sum.....	<b>2 396 800</b>	<b>71 004</b>	<b>46</b>	<b>9 000</b>	<b>37 318</b>	
	<b>IV. Asia :</b>						
37	Britisk India .....	39 400	1 419	13	2 000	128	
38	China .....	52 200	1 449	7	1 500	92	
39	Japan .....	59 600	1 207	4	1 000	116	
40	Øvrige land .....	75 400	3 211	34	5 500	230	
41	Sum.....	<b>226 600</b>	<b>7 286</b>	<b>58</b>	<b>10 000</b>	<b>566</b>	
	<b>V. Australia :</b>						
42	Austral-Sambandet .....	41 500	918	—	—	182	
43	Øvrige land .....	13 900	255	—	—	78	
44	Sum.....	<b>55 400</b>	<b>1 173</b>	<b>—</b>	<b>—</b>	<b>260</b>	
45	I alt for 1938 .....	<b>13 753 000</b>	<b>631 401</b>	<b>34 920</b>	<b>8 245 000</b>	<b>150 877</b>	
46	I alt for 1937 .....	12 785 000	632 888	33 484	7 423 000	124 173	
47	—»— 1936 .....	11 861 000	626 406	35 250	8 879 000	114 916	
48	—»— 1935 .....	11 606 000	644 000	37 225	9 120 000	117 537	

## til utlandet.

7		8		9		10		11		12		13		14		Nr.
ker		Blad og tidsskrifter				Postoppkrevninger i rubrikkene 3—8				Postanvisninger						
Verdipakker		Abonnen- ter		Samtlige eksempl.												
Antall	Kroner	Antall	Antall	Antall	Antall	Antall	Kroner	Antall	Kroner	Antall	Kroner	Antall	Kroner			
193	31 300	159	57 900	23	357	1 389	52 250	1								
13	4 500	—	—	—	—	—	—	2								
432	87 300	1 465	268 900	848	12 383	36 055	715 257	3								
27	500	—	—	—	—	49	1 563	4								
259	36 900	394	51 600	133	4 447	938	43 930	5								
292	34 800	290	105 500	81	2 456	4 089	123 978	6								
3	600	—	—	—	—	—	—	7								
39	6 500	156	19 000	164	5 780	100	2 548	8								
26	5 200	37	14 600	—	—	1	5	9								
71	3 900	—	—	—	—	—	—	10								
142	16 600	128	42 900	72	2 594	2 748	88 645	11								
22	9 700	—	—	2	8	80	2 231	12								
26	300	—	—	3	54	8	326	13								
6	8 600	14	3 800	—	—	4	29	14								
363	172 200	39	13 800	53	1 887	1 193	56 559	15								
19	14 400	—	—	—	—	—	—	16								
—	—	—	—	—	—	—	—	17								
976	273 300	—	—	134	4 167	15 877	301 437	18								
1 124	316 900	1 750	353 600	154 358	2 111 557	61 379	1 320 771	19								
106	4 900	15	5 700	35	699	846	61 657	20								
2	400	—	—	—	—	—	—	21								
726	235 100	932	338 100	—	—	5 628	300 825	22								
22	100	—	—	1	9	28	1 105	23								
19	1 000	20	8 100	12	685	240	8 037	24								
<b>4 908</b>	<b>1 265 000</b>	<b>5 399</b>	<b>1 283 500</b>	<b>155 919</b>	<b>2 147 083</b>	<b>130 652</b>	<b>3 081 153</b>	25								
8	1 400	—	—	1	298	14	721	26								
—	—	—	—	—	—	46	2 802	27								
30	5 600	—	—	4	31	17	931	28								
<b>38</b>	<b>7 000</b>	—	—	<b>5</b>	<b>329</b>	<b>77</b>	<b>4 454</b>	29								
30	4 500	—	—	—	—	18	765	30								
3	500	—	—	—	—	—	—	31								
66	1 900	—	—	—	—	210	19 036	32								
6	1 000	—	—	—	—	1	17	33								
1 321	92 300	—	—	123	16 081	2 580	162 098	34								
9	3 800	—	—	—	—	4	162	35								
<b>1 435</b>	<b>104 000</b>	—	—	<b>123</b>	<b>16 081</b>	<b>2 813</b>	<b>182 078</b>	36								
10	3 000	—	—	—	—	51	2 922	37								
5	400	—	—	—	—	3	160	38								
4	1 000	—	—	1	7	26	1 421	39								
16	3 600	—	—	—	—	5	127	40								
<b>35</b>	<b>8 000</b>	—	—	<b>1</b>	<b>7</b>	<b>85</b>	<b>4 630</b>	41								
13	800	—	—	—	—	18	506	42								
17	2 200	—	—	—	—	4	79	43								
<b>30</b>	<b>3 000</b>	—	—	—	—	<b>22</b>	<b>585</b>	44								
<b>6 446</b>	<b>1 387 000</b>	<b>5 399</b>	<b>1 283 500</b>	<b>156 048</b>	<b>2 163 500</b>	<b>133 649</b>	<b>3 272 900</b>	45								
6 666	1 285 000	7 425	1 463 200	164 078	2 175 700	114 822	2 784 600	46								
6 320	1 228 000	6 273	1 231 900	166 736	2 226 600	90 335	1 950 200	47								
7 359	1 403 000	4 874	1 166 300	187 073	2 485 300	81 720	1 704 700	48								

Tabell 4. Postsendinger

Nr.	1 Fra	2	3	4	5	6
		Alm. brevpost- sendinger	Rek. sendinger	Verdibrev		Pak- Alminnelige
		Antall	Antall	Antall	Kroner	Antall
	<b>I. Europa :</b>					
1	Belgia .....	435 000	14 405	452	143 200	3 497
2	Bulgaria .....	2 200	320	1	200	23
3	Danmark .....	1 824 100	63 867	1 309	255 500	45 012
4	Den Irske Fristat .....	17 700	118	1	300	215
5	Finnland .....	190 900	9 646	150	32 400	2 010
6	Frankrike .....	775 700	23 212	720	120 800	6 757
7	Hellas .....	19 100	578	—	—	42
8	Island .....	30 700	2 717	17	200	708
9	Italia .....	182 900	10 495	65	5 000	1 173
10	Jugoslavia .....	9 600	1 176	—	—	144
11	Nederland .....	797 000	20 818	534	319 200	7 630
12	Polen .....	81 000	7 478	34	10 000	250
13	Portugal .....	41 700	1 945	8	2 000	74
14	Romania .....	22 400	1 462	—	—	11
15	Sveits .....	335 700	9 944	427	214 600	10 633
16	Sovjet-Samveldet .....	41 800	4 224	1	200	126
17	Spania .....	33 000	2 118	—	—	4
18	Storbritannia .....	3 743 300	39 234	660	169 300	44 898
19	Sverige .....	3 571 500	138 775	6 453	2 225 200	61 525
20	Tsjekkoslovakia .....	134 900	11 133	17	2 000	15 580
21	Tyrkia .....	27 300	378	—	—	28
22	Tyskland .....	3 201 100	46 103	176	124 800	107 061
23	Ungarn .....	60 300	2 907	15	22 700	2 273
24	Øvrige land .....	106 800	5 063	158	76 400	692
25	Sum....	<b>15 685 700</b>	<b>418 116</b>	<b>11 198</b>	<b>3 724 000</b>	<b>310 366</b>
	<b>II. Afrika :</b>					
26	Egypt .....	32 100	851	8	2 000	80
27	Syd-Afrika-Sambandet .....	42 400	1 185	—	—	207
28	Øvrige land .....	61 300	1 952	15	5 000	131
29	Sum....	<b>135 800</b>	<b>3 988</b>	<b>23</b>	<b>7 000</b>	<b>418</b>
	<b>III. Amerika :</b>					
30	Argentina .....	43 400	2 206	16	9 300	46
31	Brasil .....	17 900	1 566	2	500	30
32	Canada .....	144 500	5 669	—	—	2 045
33	Chile .....	2 900	370	—	—	5
34	De Forente Stater .....	2 124 500	35 539	—	—	54 180
35	Øvrige land .....	77 300	2 806	2	200	165
36	Sum....	<b>2 410 500</b>	<b>48 156</b>	<b>20</b>	<b>10 000</b>	<b>56 471</b>
	<b>IV. Asia :</b>					
37	Britisk India .....	26 600	1 155	7	2 000	683
38	China .....	30 000	2 515	—	—	681
39	Japan .....	40 000	3 429	—	—	990
40	Øvrige land .....	48 400	5 193	8	2 000	205
41	Sum....	<b>145 000</b>	<b>12 292</b>	<b>15</b>	<b>4 000</b>	<b>2 559</b>
	<b>V. Australia :</b>					
42	Austral-Sambandet .....	31 300	549	—	—	132
43	Øvrige land .....	2 700	135	—	—	25
44	Sum....	<b>34 000</b>	<b>684</b>	<b>—</b>	<b>—</b>	<b>157</b>
45	I alt for 1938 .....	<b>18 411 000</b>	<b>483 236</b>	<b>11 256</b>	<b>3 745 000</b>	<b>369 971</b>
46	I alt for 1937 .....	18 230 000	497 471	11 780	4 268 000	362 424
47	—»— 1936 .....	16 197 000	457 896	12 229	4 349 000	341 724
48	—»— 1935 .....	15 733 000	497 837	12 120	4 268 000	330 064

fra utlandet.

7		8		9		10		11		12		13		14		15		16		Nr.
ker		Verdipakker		Blad og tidsskrifter				Postoppkrevninger i rubrikkene 3-8				Postanvisninger				Post-inkassasjoner				
				Abon- nenter		Samtlige eksempl.										Ant.		Kroner		
Antall		Kroner		Antall		Antall		Antall		Kroner		Antall		Kroner		Ant.		Kroner		
101	15 300	18	6 000	256	8 548	863	73 426	2	162	1										
1	200	-	-	-	-	-	-	-	-	2										
926	293 500	4 625	680 900	16 686	344 143	7 004	183 825	5	236	3										
10	1 000	-	-	2	41	9	568	-	-	4										
27	2 800	456	43 500	599	32 746	310	8 907	-	-	5										
5 182	848 100	332	68 700	3 226	63 536	970	77 707	20	1 039	6										
-	-	-	-	-	-	-	-	-	-	7										
46	5 000	5	600	50	883	236	10 712	-	-	8										
213	34 400	15	3 100	-	-	-	-	-	-	9										
3	300	-	-	-	-	-	-	-	-	10										
261	99 400	37	19 400	1 476	41 767	1 270	49 373	25	2 062	11										
82	102 500	-	-	4	157	15	898	-	-	12										
4	500	-	-	-	-	6	150	-	-	13										
-	-	-	-	-	-	1	54	-	-	14										
2 859	667 800	59	10 800	592	34 402	814	46 802	4	329	15										
-	-	-	-	-	-	-	-	-	-	16										
-	-	-	-	-	-	-	-	-	-	17										
5 779	624 000	1 138	96 700	1 894	118 984	3 986	177 766	-	-	18										
1 383	528 400	2 734	476 000	47 241	813 816	170 770	3 211 055	64	2 975	19										
486	4 300	9	1 300	768	52 856	695	17 165	4	173	20										
-	-	-	-	-	-	-	-	-	-	21										
4 161	1 004 300	1 550	234 200	5 424	312 754	2 666	58 561	161	24 273	22										
216	68 700	-	-	15	1 511	2	18	-	-	23										
10	3 500	7	1 700	36	471	135	4 463	-	-	24										
<b>21 750</b>	<b>4 304 000</b>	<b>10 985</b>	<b>1 642 900</b>	<b>78 269</b>	<b>1 826 615</b>	<b>189 752</b>	<b>3 921 450</b>	<b>285</b>	<b>31 249</b>	<b>25</b>										
1	200	-	-	-	-	4	434	-	-	26										
1	200	-	-	-	-	586	50 688	-	-	27										
8	600	-	-	1	78	37	2 274	-	-	28										
<b>10</b>	<b>1 000</b>	-	-	<b>1</b>	<b>78</b>	<b>627</b>	<b>53 396</b>	-	-	<b>29</b>										
1	100	-	-	-	-	8	419	-	-	30										
-	-	-	-	-	-	-	-	-	-	31										
374	1 400	-	-	-	-	2 433	164 692	-	-	32										
-	-	-	-	-	-	1	17	-	-	33										
7 813	389 000	155	3 800	353	38 896	30 721	1 978 010	-	-	34										
5	500	-	-	-	-	31	1 881	-	-	35										
<b>8 193</b>	<b>391 000</b>	<b>155</b>	<b>3 800</b>	<b>353</b>	<b>38 896</b>	<b>33 194</b>	<b>2 145 019</b>	-	-	<b>36</b>										
1	100	2	100	-	-	14	435	-	-	37										
13	2 500	-	-	-	-	4	79	-	-	38										
9	200	-	-	15	811	43	4 660	-	-	39										
2	200	-	-	-	-	93	6 791	-	-	40										
<b>25</b>	<b>3 000</b>	<b>2</b>	<b>100</b>	<b>15</b>	<b>811</b>	<b>154</b>	<b>11 965</b>	-	-	<b>41</b>										
4	1 000	-	-	-	-	79	4 899	-	-	42										
-	-	-	-	-	-	43	2 471	-	-	43										
<b>4</b>	<b>1 000</b>	-	-	-	-	<b>122</b>	<b>7 370</b>	-	-	<b>44</b>										
<b>29 982</b>	<b>4 700 000</b>	<b>11 142</b>	<b>1 646 800</b>	<b>78 638</b>	<b>1 866 400</b>	<b>223 849</b>	<b>6 139 200</b>	<b>285</b>	<b>31 249</b>	<b>45</b>										
26 976	3 421 000	13 126	1 954 400	75 613	1 701 000	225 710	6 319 100	304	16 096	46										
25 329	3 100 000	10 563	1 629 800	62 311	1 537 400	243 520	6 477 900	375	12 626	47										
24 137	2 952 000	10 939	1 622 400	55 823	1 316 200	255 885	6 472 400	610	25 850	48										

Tabell 5. De enkelte poststeders frimerkesalg og sendte brevpostmengde.

Se for øvrig forklaringen foran, side 15.

Poststeder samt herreder og fylker og deres folkemengde	Salg av frimerker kr.	Sendte alm. brevpost- sendinger	Poststeder samt herreder og fylker og deres folkemengde	Salg av frimerker kr.	Sendte alm. brevpost- sendinger
<i>Askim (2 723)</i> .....	62 135	246 000	<i>Varteig (1 076)</i>		
<i>Mysen (1 988)</i> .....	45 828	171 600	Varteig .....	1 675	6 000
<i>Halden (10 555)</i>			<i>Tune (7 848)</i>		
Hovedkontoret .....	197 963	857 400	Greåker .....	18 295	71 700
Tistedal .....	7 805	28 400	<i>Glemmen (12 968)</i> ...		
<i>Sarpsborg (12 392)</i>			Lisleby .....	8 057	39 300
Hovedkontoret .....	177 157	698 000	<i>Kråkeroøy (4 051)</i>		
Sarpsborg S. ....	15 251	85 300	Trolldalen .....	1 236	6 600
<i>Fredrikstad (14 053)</i>			<i>Onsøy (8 100)</i>		
Hovedkontoret .....	288 222	1 241 400	Gressvik .....	10 722	48 600
Fredrikstad Ø. ....	37 324	87 900	Hankesund .....	1 063	6 700
<i>Moss (8 293)</i> .....	230 639	1 013 500	Onsøy .....	15 754	55 600
<i>Trøgstad (3 701)</i>			<i>Hvaler (3 802)</i>		
Båstad .....	2 892	14 700	Asmaløy .....	2 678	7 900
Tosebygda .....	875	2 700	Botnekilen .....	1 612	4 900
Trøgstad .....	8 835	40 000	Bølingshamn .....	1 714	7 700
<i>Rakkestad (4 860)</i>			Gravningsundet .....	2 819	13 900
Gautestad .....	1 494	5 500	Herføl .....	1 429	3 900
Rakkestad .....	22 290	119 000	Skjørhollen .....	6 034	19 100
<i>Degernes (1 596)</i>			Spjørøy .....	1 918	6 300
Degernes .....	4 844	21 000	Vesterøy .....	1 287	5 400
<i>Eidsberg (5 395)</i>			<i>Spydeberg (2 732)</i>		
Eidsberg .....	4 029	15 800	Godheim .....	781	4 000
Heia Stasjon .....	1 192	4 200	Spydeberg .....	11 147	37 300
Hærland .....	1 132	1 800	<i>Skiptvet (2 560)</i>		
Lundeby .....	964	2 700	Langli .....	2 887	16 000
Slitu .....	2 275	11 300	Skiptvet .....	3 874	13 000
<i>Rødnes (1 319)</i>			Vidnesdalen .....	442	1 500
Børresrud .....	1 651	8 900	<i>Råde (3 118)</i>		
Kallak .....	1 436	6 100	Råde .....	10 183	40 900
Kroksund .....	1 544	3 500	<i>Våler (2 325)</i>		
<i>Rømskog (526)</i>			Bjerkelia .....	844	3 600
Rømskog .....	1 651	4 400	Sperrebotn .....	754	4 300
Søre Rømskog .....	747	1 500	Svinndal .....	1 709	6 200
Trosterud .....	452	1 100	Våler i Østfold .....	3 400	13 000
<i>Aremark (1 578)</i>			<i>Hobøl (2 476)</i>		
Aremark .....	4 205	18 500	Hobøl .....	1 855	8 000
Bergstrøm .....	1 897	8 600	Knapstad .....	1 013	4 500
Bjørkebekk .....	679	3 300	Tomter .....	6 340	25 700
Kvisler .....	542	1 500	<i>Rygge (5 263)</i>		
<i>Øymark (1 995)</i>			Dilling .....	3 343	21 300
Otteid .....	838	6 300	Larkollen .....	3 072	7 500
Ørje .....	11 139	28 900	Rygge stasjon .....	4 256	18 500
Øymark .....	1 307	4 300	<i>Jeløy (4 243)</i>		
<i>Idd (6 125)</i>			Kambo .....	4 339	22 600
Aspedammen .....	551	1 900	<b>Østfold fylke (167 030)</b>	<b>1 318 831</b>	<b>5 494 500</b>
Buer .....	—	—	<i>Drøbak (2 087)</i> .....	47 462	167 300
Kornsjø .....	2 584	12 900	<i>Ski (2 414)</i> .....	25 838	120 200
Prestebakke .....	1 939	3 600	<i>Grefsen (4 243)</i> .....	34 439	37 400
<i>Berg (6 693)</i>			<i>Ullevål Haveby</i> .....	34 875	49 300
Berg Jernbanestasjon ...	907	3 800	<i>Sandvika (4 709)</i> .....	73 822	317 700
Sponvika .....	1 510	6 200	<i>Stabekk (9 629)</i> .....	43 198	199 600
<i>Skjeberg (8 049)</i>			<i>Asker (388)</i> .....	49 274	216 700
Døle Stasjon .....	1 284	7 200	<i>Lillestrøm (7 052)</i> .....	70 695	332 200
Ise .....	3 361	14 700	<i>Eidsvoll (522)</i> .....	38 885	187 600
Skjeberg .....	14 443	77 600			
<i>Borge (6 789)</i>					
Sellebakk .....	14 486	50 000			

Tabell 5. De enkelte poststeders frimerkesalg og sendte brevpostmengde.

Poststeder samt herreder og fylker og deres folkemengde	Salg av frimerker kr.	Sendte alm. brevpost- sendinger	Poststeder samt herreder og fylker og deres folkemengde	Salg av frimerker kr.	Sendte alm. brevpost- sendinger
<i>Frogn (2 540) . . . . .</i>			<i>Aker (86 972)</i>		
Digerud . . . . .	438	1 200	Voksenkollen . . . . .	2 493	17 000
Oscarsborg feltp.åpneri . . . . .	843	11 200	Voksenlia . . . . .	3 120	12 000
<i>As (3 811)</i>			Økern . . . . .	3 785	39 300
Holstad . . . . .	1 073	6 000	<i>Bærum (26 800)</i>		
Landbrukshøiskolen i As . . . . .	14 783	58 000	Blommenholm . . . . .	6 095	40 000
<i>As</i> . . . . .	12 709	59 600	Haslum . . . . .	4 100	14 700
<i>Vestby (3 104)</i>			Høvik . . . . .	13 685	48 300
Hvitsten (262) . . . . .	2 630	10 000	Jar . . . . .	11 399	27 300
Såner . . . . .	1 849	14 000	Lysaker . . . . .	45 449	162 500
Vestby . . . . .	8 812	33 300	Snarøya . . . . .	3 253	10 900
<i>Son (595)</i> . . . . .	9 239	48 000	<i>Asker (9 886)</i>		
<i>Hølen (228)</i> . . . . .	7 589	32 400	Billingsstad . . . . .	3 751	14 100
<i>Kråkstad (1 534)</i>			Heggedal . . . . .	6 851	26 000
Kråkstad . . . . .	4 041	15 200	Hvalstad . . . . .	9 924	55 400
Skotbu . . . . .	836	3 700	Høn . . . . .	595	2 600
<i>Ski (4 375)</i>			Konglungen . . . . .	233	2 100
Langhus . . . . .	1 144	4 000	Slependen . . . . .	3 055	15 000
<i>Nesodden (3 212)</i>			Vettre . . . . .	966	3 400
Bløylaget . . . . .	738	4 800	Vollen i Asker . . . . .	4 616	15 300
Fagerstrand . . . . .	674	2 700	<i>Enebakk (3 359)</i>		
Fjellstrand . . . . .	2 278	9 100	Dalefjerdingen . . . . .	1 894	5 500
Flaskebekk . . . . .	693	4 500	Enebakk . . . . .	2 807	11 500
Hellvik i Bonnefjord . . . . .	2 069	16 000	Enebakkneset . . . . .	701	2 800
Nesoddhøgda . . . . .	3 909	17 000	Flateby . . . . .	1 496	9 000
Nesoddtangen . . . . .	141	1 600	Ytre Enebakk . . . . .	2 553	11 000
Oksval i Bonnefjord, sesongp.å. . . . .	—	5 500	<i>Fet (3 469)</i>		
Spro . . . . .	2 957	12 000	Fetsund . . . . .	10 633	57 100
Steilene . . . . .	499	1 400	Gan . . . . .	2 390	9 100
Svestad brygge . . . . .	967	5 100	<i>Rælingen (2 448)</i>		
<i>Oppegård (5 061)</i>			Rælingen . . . . .	1 019	5 200
Kolbotn . . . . .	12 236	50 300	<i>Skedsmo (7 645) . . . . .</i>		
Myrvoll . . . . .	1 041	4 800	Leirsund . . . . .	3 585	14 100
Oppegård . . . . .	3 792	18 000	Lørenskog . . . . .	14 412	47 800
Svartskog . . . . .	608	2 400	Strømmen . . . . .	24 531	102 500
<i>Aker (86 972)</i>			<i>Nittedal (4 297)</i>		
Abelsø . . . . .	1 648	8 500	Hakadal . . . . .	12 325	55 100
Alnabru . . . . .	3 381	9 500	Nittedal . . . . .	10 015	48 200
Bekkelaget . . . . .	4 150	24 400	Slattum . . . . .	2 383	8 800
Bekkelagshøgda . . . . .	18 921	63 300	<i>Gjerdrum (1 671)</i>		
Bestun . . . . .	13 688	52 400	Gjerdrum . . . . .	3 239	12 100
Bryn . . . . .	14 486	37 900	<i>Aurskog (3 209)</i>		
Bygdøy . . . . .	12 381	24 600	Aurskog . . . . .	6 045	25 400
Grorud . . . . .	12 668	68 900	Finstadbru . . . . .	1 969	7 500
Hauketo . . . . .	1 340	18 400	Kjellingmo . . . . .	1 011	3 800
Holmenkollen . . . . .	9 328	40 100	Lierfoss . . . . .	3 178	11 700
Høybråten . . . . .	1 956	12 700	<i>Blaker (1 959)</i>		
Kjelsås . . . . .	3 445	17 500	Blaker . . . . .	5 435	19 400
Lilleaker . . . . .	12 092	45 500	Kvevli . . . . .	573	2 100
Ljan . . . . .	6 230	30 100	Mork i Romerike . . . . .	1 342	4 500
Maridalen . . . . .	1 166	4 900	Rånåsfoss . . . . .	2 302	6 000
Nordstrand . . . . .	4 985	30 300	<i>Nordre Høland (3 305)</i>		
Nordstrandhøgda . . . . .	18 636	43 000	Bjørkelangen . . . . .	7 166	22 200
Røa . . . . .	6 985	25 800	Fosser i Høland . . . . .	2 942	20 100
Skøyen . . . . .	39 620	129 900	Hjellebøl . . . . .	1 559	5 200
Slemdal . . . . .	10 186	56 500	Hornåseng . . . . .	895	3 400
Smestad . . . . .	12 911	41 700	Løken i Høland . . . . .	4 844	16 600
Ullevål . . . . .	24 400	88 600			
Vettakollen . . . . .	9 323	35 200			
Vinderen . . . . .	27 065	89 200			

Tabell 5. De enkelte poststeders frimerkesalg og sendte brevpostmengde.

Forts.

Poststeder samt herreder og fylker og deres folkemengde	Salg av frimerker kr.	Sendte alm. brevpost- sendinger	Poststeder samt herreder og fylker og deres folkemengde	Salg av frimerker kr.	Sendte alm. brevpost- sendinger
<i>Søndre Høland (2 296)</i>			<i>Hamar (5 922) . . . . .</i>	246 903	1 052 200
Hemnes i Høland . . . . .	6 312	22 100	<i>Kongsvinger (1 998) . . . . .</i>	68 028	267 400
Skulerud . . . . .	630	2 600	<i>Elverum (3 332) . . . . .</i>	75 434	291 700
<i>Setskog (747)</i>			<i>Rena (1 026) . . . . .</i>	36 525	129 000
Setskog . . . . .	1 504	6 100	<i>Tynset (631) . . . . .</i>	26 332	125 700
Setta . . . . .	903	4 800			
<i>Sørum (3 142)</i>			<i>Ringsaker (13 004)</i>		
Frogner . . . . .	2 711	13 200	Bergsenseng . . . . .	1 218	6 500
Sørum . . . . .	5 276	22 900	Brøttum . . . . .	3 339	13 800
Sørumsand . . . . .	12 686	58 200	Gaupen . . . . .	3 594	18 000
<i>Nes (10 114)</i>			Lismarka . . . . .	1 202	5 700
Aurstad i Romerike . . . . .	664	2 500	Mesnali . . . . .	8 440	30 100
Fenstad . . . . .	1 767	5 900	Moelv . . . . .	21 203	116 400
Haga . . . . .	5 669	25 100	Næroset . . . . .	1 952	7 800
Kampå . . . . .	916	4 900	Ring . . . . .	3 878	19 800
Seterstøa . . . . .	5 857	31 300	Ringsaker . . . . .	15 208	70 000
Starvaren . . . . .	641	1 700	Ringsaker Asmark . . . . .	1 170	7 500
Vormsund . . . . .	7 069	25 300	Rudshøgda . . . . .	1 250	6 300
Arnes . . . . .	23 633	118 000	Torseter . . . . .	297	1 000
<i>Eidsvoll (11 308)</i>			Veldre . . . . .	5 201	22 200
Bøn . . . . .	11 087	42 100	<i>Nes (4 002)</i>		
Dal . . . . .	7 432	59 800	Helgøya . . . . .	4 083	17 600
Eidsvoll Verk . . . . .	6 294	29 600	Nes på Hedmark . . . . .	9 545	42 500
Minnesund . . . . .	6 257	31 300	Smedstua . . . . .	770	4 200
Morskogen . . . . .	1 579	11 000	Stavsjø . . . . .	1 771	6 800
<i>Nannestad (4 409)</i>			<i>Vang (9 828)</i>		
Holter . . . . .	2 021	9 300	Hjellum . . . . .	4 410	20 700
Maura . . . . .	2 112	12 000	Ilseng . . . . .	4 831	23 000
Moreppen . . . . .	1 393	5 100	Midtvang . . . . .	1 043	5 500
Nannestad . . . . .	8 418	35 300	Vang på Hedmark . . . . .	2 931	11 000
Steinsgård . . . . .	1 353	6 500	<i>Furnes (5 008)</i>		
<i>Hurdal (1 885)</i>			Brumunddal . . . . .	25 070	129 900
Hurdal i Romerike . . . . .	10 983	30 500	Jessnes . . . . .	4 071	20 400
<i>Feiring (1 108)</i>			<i>Løten (6 158)</i>		
Feiring . . . . .	2 956	9 600	Hørsand . . . . .	803	3 700
<i>Ullensaker (7 265)</i>			Løten . . . . .	20 310	110 100
Algarheim . . . . .	2 524	10 200	Adalsbruk . . . . .	4 325	24 800
Feltpostk. nr. 1 . . . . .	9 961	55 000	<i>Romedal (5 630)</i>		
Gardermoen . . . . .	4 730	27 600	Romedal . . . . .	1 176	4 100
Hauer seter . . . . .	1 033	5 000	Vallset . . . . .	3 113	13 400
Jessheim . . . . .	28 985	110 700	Asvang . . . . .	2 186	7 500
Kløfta . . . . .	13 352	53 700	<i>Stange (8 765)</i>		
Nordkisa . . . . .	1 723	8 000	Espe . . . . .	2 970	15 900
<b>Akershus fylke (236 939)</b>	<b>1 245 112</b>	<b>5 029 200</b>	Ottestad . . . . .	5 455	20 000
<i>Oslo (253 124)</i>			Stange . . . . .	25 333	107 600
Hovedkontoret . . . . .	9 302 534	57 825 000	Strandløkka . . . . .	781	4 000
Oslo—Elisenberg . . . . .	163 382	296 600	Tangen . . . . .	4 994	19 200
Oslo—Gamlebyen . . . . .	148 745	359 100	<i>Sør-Odal (7 748)</i>		
Oslo—Grünerløkka . . . . .	159 845	477 600	Disenå . . . . .	3 834	19 000
Oslo—Homansby . . . . .	246 800	495 800	Galterud . . . . .	2 419	11 800
Oslo—Kampen . . . . .	53 413	31 800	Opstad i Odalen . . . . .	1 649	8 000
Oslo—Majorstua . . . . .	331 644	1 279 000	Sander . . . . .	4 991	22 900
Oslo—Moløkka . . . . .	41 316	60 300	Skarnes . . . . .	19 938	89 600
Oslo—Rodeløkka . . . . .	64 184	112 800	Slåstad . . . . .	2 034	10 600
Oslo—Solli . . . . .	566 306	2 128 700	<i>Nord-Odal (5 419)</i>		
Oslo—St. Hanshaugen . . . . .	186 223	260 700	Austvatn . . . . .	2 758	11 400
Oslo—Stortinget feltp. . . . .	5 204	11 300	Bruvoll . . . . .	3 292	16 300
Oslo—Torshov . . . . .	111 206	342 200	Fjellhaug . . . . .	993	5 200
<b>Oslo fylke (253 124)</b>	<b>11 380 802</b>	<b>63 680 900</b>	Gardvik . . . . .	4 559	20 600
			Sagstua . . . . .	8 619	39 200

Tabell 5. De enkelte poststeders frimerkesalg og sendte brevpostmengde.

Poststeder samt herreder og fylker og deres folkemengde	Salg av frimerker kr.	Sendte alm. brevpost- sendinger	Poststeder samt herreder og fylker og deres folkemengde	Salg av frimerker kr.	Sendte alm. brevpost- sendinger
<i>Nord-Odal (5 419)</i>			<i>Trysil (7 057)</i>		
Størjen .....	814	4 600	Skjærberget .....	483	1 300
<i>Eidskog (6 786)</i>			Trysil .....	18 444	82 000
Grusjø .....	224	900	Tørberget .....	2 240	7 500
Hølsæter .....	835	1 600	Østby .....	4 354	10 600
Magnor .....	8 181	26 000	<i>Amot (4 707)</i>		
Matrand .....	4 819	15 800	Deset .....	2 366	9 400
Skotterud .....	11 019	42 600	Haugedalshøgda .....	603	2 200
Tobøl .....	2 184	8 100	Osen .....	3 580	14 100
Vestmarka .....	3 133	13 300	Asta .....	2 241	9 900
Abogen .....	2 376	6 600	<i>Stor-Elvdal (4 050)</i>		
<i>Vinger (5 400)</i>			Atna .....	3 742	11 800
Austmarka .....	5 396	27 400	Bjørånes .....	760	3 200
Granli .....	2 351	11 300	Evenstad .....	877	3 600
<i>Brandval (4 549)</i>			Koppang .....	15 487	57 600
Brandval .....	6 005	29 400	Ophus .....	2 541	9 700
Brandval—Finnskog .....	1 410	6 100	Rasta .....	3 018	12 300
Hofoss .....	755	3 200	Stai .....	8 579	28 800
Lundersæter .....	1 101	6 500	Steinvik .....	1 457	6 200
Nor i Solør .....	837	4 000	<i>Sollia (420)</i>		
Roverud .....	7 489	38 400	Sollia .....	2 866	12 900
<i>Grue (6 843)</i>			<i>Øvre Rendal (1 862)</i>		
Grinder i Solør .....	2 815	16 500	Elvål .....	1 367	4 600
Grue—Finnskog .....	4 934	19 100	Finstad .....	466	1 400
Kirkenær i Solør .....	19 154	80 400	Hanestad .....	2 572	10 300
Namnå .....	3 876	21 100	Unset .....	1 742	8 100
<i>Hof (3 430)</i>			Øvre Rendal .....	7 499	26 700
Arneberg .....	13 004	65 000	<i>Ytre Rendal (1 841)</i>		
<i>Asnes (6 308)</i>			Hornset .....	1 231	3 800
Flisa .....	23 869	87 300	Lomnessjøen .....	2 431	11 400
Gjesåsen .....	6 744	24 100	Sjølissand .....	1 624	5 800
Haslemo .....	380	1 800	Storsjøen .....	6 180	25 500
Linna .....	1 404	7 300	<i>Alvdal (2 437)</i>		
Skalbukilen .....	2 485	7 400	Alvdal .....	13 592	57 100
Asnes—Finnskog .....	1 319	4 900	Barkald .....	411	1 600
<i>Våler (4 532)</i>			Bellingmo .....	772	2 400
Braskereidfoss .....	5 711	24 200	<i>Folldal (2 307)</i>		
Gravberget .....	669	2 100	Dalhølen .....	2 134	6 600
Våler i Solør .....	13 059	54 800	Einabu .....	601	3 600
<i>Elverum (11 509)</i>			Folldal .....	6 858	19 400
Bergeberget .....	937	3 300	Folldals Verk .....	3 005	9 700
Grundset .....	490	2 000	Grimsbu .....	1 813	4 500
Heradsbygd .....	3 031	12 400	Krokhaug .....	2 299	9 500
Hernes .....	5 062	21 500	Nordre Atnedalen .....	630	3 200
Jømna .....	5 439	25 000	<i>Tynset (3 780)</i>		
Midtskog .....	259	1 500	Auma .....	1 710	5 900
Rudstad .....	384	1 700	Brydalen .....	279	1 600
Sørskogbygda .....	3 745	11 800	Lonås .....	234	1 200
Øksna .....	864	4 000	Nytrøa .....	645	3 500
<i>Trysil (7 057)</i>			Telneset .....	871	2 800
Blæstad .....	1 245	4 900	Tyldalen .....	1 893	10 800
Engerneset .....	637	2 700	<i>Tolga (1 917)</i>		
Gardåsen .....	660	1 800	Hodalen .....	460	3 500
Grøndalen .....	642	3 500	Tolga .....	7 887	36 000
Jordet i Trysil .....	2 232	6 100	Vingelen .....	1 657	5 500
Kjernmoen .....	3 956	20 200	Øversjødalen .....	1 063	4 400
Lutnes .....	719	2 000	<i>Os (1 936)</i>		
Lørdalen .....	2 768	10 100	Brennbakken .....	1 268	3 900
Nybergsund .....	4 840	14 300	Narbuvollen .....	268	1 600
Plassen i Trysil .....	1 012	3 500	Narjordet .....	504	2 300
			Nordvang .....	508	2 700



Tabell 5. De enkelte poststeders frimerkesalg og sendte brevpostmengde.

Forts.

Poststeder samt herreder og fylker og deres folkemengde	Salg av frimerker kr.	Sendte alm. brevpost- sendinger	Poststeder samt herreder og fylker og deres folkemengde	Salg av frimerker kr.	Sendte alm. brevpost- sendinger
<i>Os (1 936)</i>			<i>Nord-Fron (4 639)</i>		
Os i Østerdalen .....	6 442	19 500	Kampesæter .....	2 636	7 800
Tufsingdalen .....	560	1 100	Kvam .....	5 062	23 000
Vangrøtta .....	278	800	Kvikne-Skåbu .....	1 502	9 000
<i>Engerdal (1 432)</i>			Sjoa .....	2 655	11 200
Drevsjø .....	2 222	6 300	Skåbu .....	1 881	6 900
Elgå .....	521	2 300	Vinstra .....	16 080	70 000
Engerdal .....	3 331	14 700	<i>Sør-Fron (3 133)</i>		
Femundsenden .....	973	4 400	Harpefoss .....	7 185	30 000
Heggeriset .....	1 240	5 800	Hundorp .....	12 859	53 300
Kvitvorda .....	391	1 600	Sør-Fron .....	1 368	5 500
Sølen .....	849	2 900	<i>Ringebu (4 897)</i>		
Sømådalen .....	576	2 000	Fåvang .....	7 774	38 000
<i>Kvikne (1 357)</i>			Losna .....	1 870	7 100
Bubakk .....	310	1 900	Ringebu .....	17 355	80 000
Innset .....	1 575	8 300	Venabygd .....	1 226	3 700
Kvikne .....	1 500	7 500	<i>Øyer (3 352)</i>		
Kvikneskogen .....	777	4 400	Hunder .....	2 405	10 200
Ulsberg .....	2 679	18 000	Tretten .....	11 417	49 400
Yset .....	2 825	10 600	Øyer .....	4 759	20 100
<b>Hedmark fylke (157 942)</b>	<b>1 080 666</b>	<b>4 557 900</b>	<i>Østre Gausdal (3 203)</i>		
<i>Lillehammer (5 375)</i> ...	202 682	867 000	Follebu .....	9 453	42 400
<i>Gjøvik (5 072)</i> .....	131 384	529 600	Gausa .....	9 217	32 100
<i>Jevnaker (1 471)</i> .....	23 014	79 500	Gausdal Hf. San. ....	5 492	22 600
<i>Dovre (2 779)</i>			Segalstad Bru .....	3 788	14 100
Brennhaug .....	2 179	8 300	<i>Vestre Gausdal (2 587)</i>		
Dombås .....	12 161	48 400	Benna .....	543	2 100
Dovre .....	6 488	27 700	Bødal .....	1 027	4 300
Fokstua .....	1 055	6 700	Espedal .....	412	5 800
Hjerkinn .....	1 857	12 000	Olstad .....	993	3 500
Vålåsjø, sesongp.å .....	310	6 500	Svatsum .....	1 928	9 000
<i>Lesja (2 753)</i>			Vestre Gausdal .....	4 827	21 400
Kjøremgrenda .....	1 857	5 400	<i>Fåberg (7 162)</i>		
Lesja .....	8 505	33 200	Fåberg .....	5 491	22 400
Lesjaskog .....	2 979	12 000	Rudsbygd .....	791	2 900
Lesjaverk .....	2 239	10 500	Vingrom .....	1 665	8 000
Lora .....	2 173	7 100	<i>Biri (3 045)</i>		
Stuguflåten .....	1 616	5 100	Biri .....	9 171	45 200
<i>Skjåk (2 427)</i>			Biristrand .....	1 378	7 400
Grotli .....	1 671	30 900	Redalen .....	3 265	15 400
Nordberg .....	3 728	12 100	<i>Snertingdal (2 351)</i>		
Skjåk .....	6 090	24 100	Snertingdal .....	5 212	21 400
<i>Lom (2 643)</i>			Øvre Snertingdal .....	2 224	9 500
Bøverdalen .....	3 891	18 000	<i>Østre Toten (9 403)</i>		
Garmo .....	1 376	6 000	Bilitt .....	3 033	25 800
Lom .....	9 975	38 500	Kapp .....	8 941	37 900
<i>Vågå (3 317)</i>			Kraby .....	1 859	25 400
Gjendesheim .....	1 408	7 600	Lena .....	27 125	124 500
Lalm .....	2 016	9 500	Nordre Toten .....	2 159	3 800
Tessanden .....	1 082	7 000	Skreia .....	10 308	53 300
Vågåmo .....	15 385	50 000	<i>Vestre Toten (6 586)</i>		
<i>Sel (2 638)</i>			Breiskallen .....	2 127	13 900
Otta .....	22 298	101 700	Bøverbru .....	6 955	32 600
Sel .....	5 370	30 000	Raufoss .....	21 358	90 100
<i>Heidal (1 417)</i>			Reinsvoll .....	5 342	27 700
Faukstad .....	1 880	12 000	<i>Kolbu (2 665)</i>		
Heidal i Gudbrandsdal ...	1 719	8 000	Kolbu .....	7 455	35 400
Leirflata .....	711	3 700	<i>Eina (1 340)</i>		
			Eina .....	4 144	24 700

Tabell 5. De enkelte poststeders frimerkesalg og sendte brevpostmengde.

Forts.

Poststeder samt herreder og fylker og deres folkemengde	Salg av frimerker kr.	Sendte alm. brevpost- sendinger	Poststeder samt herreder og fylker og deres folkemengde	Salg av frimerker kr.	Sendte alm. brevpost- sendinger
<i>Eina (1 340)</i>			<i>Etnedal (1 911)</i>		
Einastrand .....	1 746	5 300	Bruflat .....	3 946	18 200
Hågår .....	536	3 000	Flatøydegarden .....	2 488	9 200
<i>Vardal (6 033)</i>			Nordre Etnedal .....	395	2 000
Nygaard .....	4 265	19 800	Tonsåsen .....	2 049	9 000
Vardal .....	832	2 900	<i>Nord Aurdal (4 839)</i>		
<i>Jevnaker (4 250)</i>			Aurdal .....	9 501	56 900
Østre Jevnaker .....	960	4 000	Bjergo Stasjon .....	1 064	6 800
<i>Lunner (4 542)</i>			Fagernes .....	25 743	98 100
Bjorgesæter .....	605	3 300	Leira Stasjon .....	9 407	56 000
Grindvoll .....	3 814	20 200	Skrautvål .....	1 267	6 300
Grua .....	2 038	13 400	Strand i Valdres .....	1 153	9 100
Harestua .....	1 460	5 900	Ulnes .....	2 600	9 800
Lunner .....	9 949	44 000	<i>Vestre Slidre (2 390)</i>		
Roa .....	5 827	21 900	Lomen .....	1 234	4 700
Stryken .....	15	1 500	Løken i Valdres .....	1 569	7 500
<i>Gran (4 942)</i>			Nøsen .....	369	5 200
Gran .....	13 358	62 000	Røn .....	4 460	20 000
Granvollen .....	1 140	5 400	Vestre Slidre .....	4 043	17 000
Onsaker .....	1 089	4 100	Vikhagen .....	624	2 000
Sølvberget .....	950	4 400	<i>Øystre Slidre (2 528)</i>		
Vestre Gran .....	1 633	7 500	Beito .....	459	1 800
<i>Brandbu (6 031)</i>			Bygdin .....	699	6 300
Bjønneroa .....	2 237	8 700	Heggenes .....	5 120	24 300
Bleiken .....	2 297	11 500	Kollstad .....	2 872	11 800
Brandbu .....	17 291	61 600	Rogne i Valdres .....	1 577	6 900
Jaren .....	13 499	55 000	Skammestein .....	2 601	12 800
Røykenvik .....	9 590	43 200	Vinstervatn .....	130	6 500
Vestre Brandbu .....	650	2 600	Volbu .....	2 930	13 000
<i>Fluberg (2 118)</i>			<i>Vang (1 777)</i>		
Fluberg .....	4 122	20 800	Eidsbugaren .....	627	5 900
Landåsbygda .....	1 773	2 000	Grindaheim .....	4 518	19 600
Odnes .....	5 446	23 500	Høre .....	1 270	6 000
<i>Søndre Land (3 933)</i>			Nystova .....	332	5 000
Bjørnerud .....	538	2 200	Ryfoss .....	1 734	5 800
Enger .....	1 355	4 000	Skogstad i Valdres .....	1 872	9 800
Fall .....	3 587	12 500	Tyin .....	1 032	8 100
Hov i Land .....	10 924	38 100	Tyinholmen .....	495	4 700
Ringelia .....	3 371	14 600	Øye i Valdres .....	996	4 000
Skrukli .....	1 923	7 600	Ylo .....	1 921	6 400
Trevatn .....	685	3 300	<b>Opland fylke (137 710)</b>	<b>1 028 715</b>	<b>4 473 300</b>
<i>Nordre Land (3 008)</i>			<i>Hønefoss (3 164)</i> .....	115 818	520 800
Dokka .....	20 050	80 000	<i>Nesbyen (367)</i> .....	17 464	49 600
Nordsinni .....	2 339	7 500	<i>Drammen (25 493)</i>		
<i>Torpa (2 456)</i>			Hovedkontoret .....	513 475	2 533 900
Aust-Torpa .....	2 363	10 000	Drammen T. ....	23 214	22 000
Nord-Torpa .....	3 853	15 000	Drammen Br.—Ø. ...	9 962	5 400
Vest-Torpa .....	1 865	8 400	Drammen—Landfalløya	—	—
<i>Sør Aurdal (4 163)</i>			Mjøndalen (1 758) ...	25 311	86 400
Bagn .....	6 977	31 500	<i>Kongsberg (7 274)</i> .....	84 543	387 500
Begna .....	1 467	6 400			
Begndalen .....	2 305	9 600	<i>Norderhov (11 497)</i>		
Breidablik .....	752	3 400	Ask Stasjon .....	2 786	15 300
Etna i Valdres .....	812	3 100	Hvals Stasjon .....	3 400	25 500
Garthus .....	1 263	6 100	Klekken .....	1 532	5 900
Hedalen i Valdres .....	3 067	12 600	Norderhov .....	2 995	14 400
Hølera .....	1 761	6 700	Rallerud .....	411	2 300
Reinli .....	1 081	4 200	Sokna .....	4 722	27 100
Storruste .....	1 342	4 600			

Tabell 5. De enkelte poststeders frimerkesalg og sendte brevpostmengde.

Forts.

Poststeder samt herreder og fylker og deres folkemengde	Salg av frimerker kr.	Sendte alm. brevpost- sendinger	Poststeder samt herreder og fylker og deres folkemengde	Salg av frimerker kr.	Sendte alm. brevpost- sendinger
<i>Norderhov (11 497)</i>			<i>Modum (11 373)</i>		
Veme .....	1 547	6 300	Sysle .....	2 113	8 000
Viul .....	1 111	2 600	Vikesund .....	31 140	145 000
<i>Hole (2 140)</i>			Amot på Modum .....	14 892	46 000
Feltpostkontor nr. 2 ....	—	—	<i>Øvre Eiker (10 350)</i>		
Hole .....	3 343	15 300	Burud .....	762	4 000
Krokkleiva .....	3 195	17 800	Darbu .....	3 740	14 400
Steinsfjerdingen .....	3 635	14 300	Hokksund i Eiker .....	35 516	146 500
<i>Tyristrand (1 603)</i>			Krekling .....	636	2 600
Nakkerud .....	2 216	10 100	Skotselev .....	9 853	45 000
Tyristrand .....	4 049	18 800	Vestfossen .....	14 178	45 900
<i>Adal (3 354)</i>			<i>Nedre Eiker (7 412)</i>		
Hen .....	7 402	37 000	Krokstadelva .....	4 380	22 600
Nes i Adal .....	3 993	15 300	Solbergelva .....	1 535	5 700
Ringen i Adal .....	3 004	7 700	Steinberg .....	1 312	4 000
Viker i Adal .....	1 729	8 400	<i>Røyken (5 716)</i>		
<i>Nes (2 612)</i>			Båtstø .....	767	4 000
Bergheim .....	661	2 300	Dalbø .....	1 086	6 000
Bromma .....	1 026	3 500	Hyggen .....	1 467	5 200
Liudden .....	733	4 000	Nærnes .....	2 731	8 100
Svenkerud .....	1 148	4 900	Røyken .....	9 400	38 200
<i>Flå (1 509)</i>			Sagfoss .....	1 400	5 000
Flå .....	4 999	23 800	Slemmestad .....	5 453	19 700
Gulsvik .....	2 915	9 300	Spikkestad .....	2 670	10 500
Stavn i Hallingdal .....	1 270	6 900	Aros .....	2 777	13 500
<i>Gol (2 395)</i>			<i>Hurum (6 041)</i>		
Gol .....	18 810	95 000	Filtvet .....	4 473	17 700
<i>Hemsedal (1 410)</i>			Holmsbu (446) .....	6 517	21 700
Hemsedal .....	7 975	20 300	Rødtangen .....	1 346	7 100
<i>Al (3 942)</i>			Storsand i Hurum .....	1 874	7 500
Leveld .....	3 619	12 800	Sætre i Hurum .....	5 168	20 000
Torpo .....	4 268	19 400	Tofte i Hurum .....	15 554	55 200
Al .....	24 215	87 400	Asheim i Hurum .....	10 658	45 800
<i>Hol (2 500)</i>			<i>Lier (13 569)</i>		
Geilo .....	26 561	113 200	Egge i Lier .....	1 133	4 400
Haugastøl .....	2 037	20 000	Lier .....	21 639	81 000
Hol .....	5 752	26 000	Lierskogen .....	1 263	6 500
Hovet i Hallingdal .....	3 761	18 000	Skjåstad .....	2 652	11 400
Skurdalen .....	2 000	9 200	Syilling .....	3 565	15 400
Ustaoset .....	7 523	34 000	Tronstads Bruk .....	1 172	3 300
<i>Sigdal (3 932)</i>			Øverskogen .....	718	2 200
Båsheim .....	1 920	6 800	<i>Øvre Sandsvær (2 365)</i>		
Eggedal .....	2 651	10 200	Hedenstad .....	2 170	9 900
Nedre Eggedal .....	1 384	6 500	Ljøterud .....	1 025	2 600
Nerstad i Buskerud .....	2 465	12 600	Meheia .....	425	1 900
Prestfoss .....	5 529	18 600	Skollenborg .....	4 853	23 000
Solumsmoen .....	2 991	22 000	<i>Ytre Sandsvær (3 318)</i>		
<i>Krødsherad (2 323)</i>			Efteløt .....	3 108	16 800
Krøderen .....	7 720	35 000	Hostveit .....	2 473	13 500
Noresund .....	4 080	23 500	Hvittingfoss .....	9 523	32 600
Ørgenvika .....	1 104	3 300	Kornes .....	1 063	6 200
<i>Modum (11 373)</i>			Passebekk .....	766	3 700
Drolsum .....	1 746	7 200	<i>Flesberg (2 309)</i>		
Geithus .....	13 153	48 000	Flesberg .....	2 584	10 500
Haugfoss .....	1 686	6 300	Lyngdal i Numedal .....	2 217	10 600
Kløttefoss .....	891	2 000	Svene .....	3 145	14 100
Morud .....	535	2 100	<i>Rollag (1 524)</i>		
Simostranda .....	1 333	5 300	Djupdal .....	795	2 200
Snarum .....	1 880	8 500	Laugi .....	831	2 100

Tabell 5. De enkelte poststeders frimerkesalg og sendte brevpostmengde.

Forts.

Poststeder samt herreder og fylker og deres folkemengde	Salg av frimerker kr.	Sendte alm. brevpost- sendinger	Poststeder samt herreder og fylker og deres folkemengde	Salg av frimerker kr.	Sendte alm. brevpost- sendinger
<i>Rollag (1524)</i>			<i>Ramnes (2 936)</i>		
Rollag .....	2 948	12 500	Klopp i Vestfold .....	1 118	3 800
Veggli .....	2 946	12 200	Ramnes .....	3 403	14 900
<i>Nore (2 132)</i>			Vivestad .....	1 239	3 400
Kravik .....	4 406	15 500	<i>Stokke (5 158)</i>		
Rødberg .....	5 045	27 000	Fossnes .....	1 471	5 600
Sevle .....	1 781	6 100	Melsomvik .....	3 678	11 300
Tunnhøvd .....	748	2 600	Stokke .....	13 591	60 100
Øygardsgrend .....	1 085	6 200	Veierland .....	1 382	2 400
<i>Uvdal (1 370)</i>			<i>Sem (9 089)</i>		
Brostrud .....	1 012	2 000	Barkåker .....	3 605	24 100
Dagali .....	1 491	4 600	Husøysund .....	4 152	14 500
Uvdal i Numedal .....	4 636	19 700	Jersøy .....	3 454	10 000
<b>Buskerud fylke (143 073)</b>	<b>1 297 814</b>	<b>5 734 800</b>	Sem .....	7 279	37 000
<i>Holmestrand (1 956)</i> ....	50 857	181 500	Valøy .....	3 645	11 200
<i>Svelvik (1 167)</i> .....	22 427	74 200	<i>Nøtterøy (10 167)</i>		
<i>Horten (10 788)</i> .....	128 088	569 800	Kjøpmannskjær .....	4 482	9 600
<i>Tønsberg (11 997)</i> .....	350 433	1 429 200	Nøtterøy .....	19 870	67 400
<i>Sandefjord (5 996)</i> .....	236 742	835 200	Teie .....	11 244	46 200
<i>Stavern (1 172)</i> .....	26 279	150 400	Torød .....	6 335	13 800
<i>Larvik (10 471)</i> .....	164 846	707 100	Tønsberg—Håøya (feltpoståpneri) .....	2 953	3 800
<i>Strømm (1 559)</i>			<i>Tjøme (2 701)</i>		
Berger i Vestfold .....	5 646	15 100	Hvasser .....	4 859	16 800
<i>Skoger (8 735)</i>			Tjøme .....	19 783	88 600
Gulskogen .....	9 024	21 600	<i>Andebu (2 897)</i> .....		
Skoger .....	3 066	13 800	Andebu .....	8 316	25 300
<i>Sande (4 072)</i>			Kodal .....	771	2 200
Galleberg .....	2 220	11 000	<i>Sandar (13 529)</i>		
Holm i Vestfold .....	867	3 500	Jåberg .....	307	5 000
Sande i Vestfold .....	14 140	54 500	Råstad .....	864	6 300
<i>Hof (2 260)</i>			<i>Tjølling (4 307)</i>		
Eidsfoss .....	5 644	13 700	Lauve .....	5 777	30 800
Hof i Vestfold .....	3 085	13 600	Viksfjord .....	1 895	7 800
Kleppe .....	1 312	6 300	Østre Halsen .....	5 484	15 900
Kopstad .....	733	2 100	<i>Brunlanes (5 013)</i>		
Stubben .....	1 003	4 200	Helgeroa .....	4 138	22 200
Sundbyfoss .....	2 146	8 100	Kjose .....	1 673	4 300
<i>Botne (2 753)</i>			Nevlunghamn .....	2 849	11 400
Barkost .....	800	2 500	<i>Hedrum (5 753)</i>		
Botne i Vestfold .....	1 555	10 000	Hedrum .....	2 566	13 000
Hildestad i Vestfold .....	2 360	10 000	Hvarnes .....	490	1 500
Hynnås .....	855	4 000	Kvelde .....	5 095	7 600
Smørstein .....	524	2 000	<i>Lardal (2 682)</i>		
<i>Våle (2 725)</i>			Steinsholt .....	1 471	4 000
Fossan .....	880	3 300	Styrvoll .....	1 340	3 700
Grettebygd .....	401	1 500	Svarstad .....	6 122	27 600
Revatal .....	1 662	5 000	<b>Vestfold fylke (134 107)</b>	<b>1 232 629</b>	<b>4 924 000</b>
Svinevoll .....	916	4 300	<i>Skien (15 596)</i>		
Undrumsdal .....	503	1 200	Hovedkontoret .....	307 574	1 448 400
Våle i Vestfold .....	3 051	16 100	Skien—Gimsøy .....	4 735	24 100
<i>Asgårdstrand (442)</i> ....	10 957	50 000	Ulefoss (1 300) .....	19 671	77 000
<i>Borre (3 782)</i>			<i>Kragerø (4 314)</i> .....	75 158	316 100
Adal .....	1 298	7 000	<i>Brevik (2 387)</i>		
Borre .....	5 014	28 000	Hovedkontoret .....	30 509	143 100
Nykirke .....	3 214	16 100	Stathelle (601) .....	9 693	37 200
Skoppum .....	2 208	9 100	Langesund (1 909) .....	22 239	77 400
<i>Ramnes (2 936)</i>					
Fon .....	833	3 900			
Fresti .....	339	2 000			

Tabell 5. De enkelte poststeders frimerkesalg og sendte brevpostmengde.

Forts.

Poststeder samt herreder og fylker og deres folkemengde	Salg av frimerker kr.	Sendte alm. brevpost- sendinger	Poststeder samt herreder og fylker og deres folkemengde	Salg av frimerker kr.	Sendte alm. brevpost- sendinger
<i>Porsgrunn (8 899)</i>			<i>Holla (4 154)</i>		
Hovedkontoret .....	126 637	565 600	Helgen .....	1 542	6 500
Porsgrunn V. ....	19 905	101 700	Sandnesgrend .....	293	600
Porsgrunn—Herøya ..	4 451	24 300	Valebø .....	647	1 600
<i>Rjukan (7 881)</i> .....	57 845	188 100	Vrangefoss .....	593	2 000
<i>Notodden (6 192)</i> .....	74 717	293 900	<i>Lunde (2 770)</i>		
<i>Drangedal (4 716)</i>			Flåbygd .....	1 019	4 000
Bostrak .....	1 074	4 800	Kjeldal .....	690	4 800
Drangedal .....	16 202	61 000	Lunde i Telemark .....	10 416	32 000
Eggevåg .....	888	5 200	Strengen .....	732	2 500
Grova .....	1 487	4 600	Svensseid .....	1 798	6 600
Homleid .....	229	1 100	Tyri .....	610	2 100
Merkebekk .....	739	5 100	<i>Bø (3 209)</i>		
Neslandsvatn .....	3 796	16 000	Bø i Telemark .....	13 010	67 100
Tørdal .....	1 713	6 800	Oterholt .....	1 560	10 000
Vefall .....	2 498	7 800	Tjønnås .....	940	2 400
<i>Sannidal (2 545)</i>			Øvre Bø .....	2 351	7 500
Farsjø .....	1 252	4 400	<i>Sauherad (3 745)</i>		
Kjølebrønd .....	425	1 700	Akkerhaugen .....	5 107	20 900
Sannidal .....	3 850	14 900	Dalsvatn .....	761	4 300
Vadfoss .....	2 622	13 200	Fiskodden .....	1 463	4 000
<i>Skåtøy (3 484)</i>			Gvarv .....	9 525	45 000
Fossing .....	157	500	Hjuksebø .....	4 157	14 000
Helle .....	1 820	6 000	Holtsås .....	1 261	4 600
Jomfruland .....	474	2 400	Hørte .....	1 394	4 300
Langøy gruver .....	73	700	Kulhuset .....	1 275	4 800
Skåtøy .....	1 307	4 400	Nordagutu .....	1 499	25 200
Stabbestad .....	1 232	3 200	Arnes i Telemark .....	2 167	3 500
<i>Bamble (4 662)</i>			<i>Seljord (2 878)</i>		
Breisand .....	800	1 800	Flatdal .....	2 095	8 700
Herre .....	3 267	7 600	Garvikstrondi .....	1 060	3 100
Rørholt .....	770	2 500	Meås .....	2 519	5 000
Surtebogen .....	764	2 100	Seljord .....	7 049	29 100
Ødegårdens Verk .....	1 858	7 200	Svartdal .....	614	1 700
Aby .....	4 866	18 000	Amotsdal .....	531	2 700
<i>Eidanger (5 309)</i>			<i>Tinn (11 259)</i>		
Bergsbygda .....	331	900	Atrå .....	1 666	7 700
Bjerkedal .....	437	2 800	Miland .....	1 357	6 100
Eidanger .....	1 176	14 200	Mæl .....	1 094	5 300
Heistad Stasjon .....	2 971	10 400	Tessungdalen .....	767	6 000
Langangen .....	1 690	4 600	Tinn .....	1 553	5 600
Nystrand .....	1 616	9 100	Tinn Austbygda .....	3 992	10 900
Oklungen .....	1 270	3 900	Vedmork .....	2 373	3 300
Sandøystrand .....	807	2 000	Øverlands Stasjon .....	316	3 000
Skjelsvik .....	627	2 800	<i>Gransherad (1 267)</i>		
<i>Siljan (1 283)</i>			Bølkesjø .....	2 053	5 200
Siljan .....	2 699	9 100	Busnesgrend .....	525	2 400
Søland .....	418	1 400	Gransherad .....	3 509	12 800
<i>Gjerpen (9 278)</i>			Tinnoset .....	1 336	6 900
Borgestad .....	13 960	49 000	<i>Hovin (751)</i>		
Bøle .....	2 759	8 400	Grasdalen .....	115	600
Mofossen .....	447	2 900	Hovin i Telemark .....	2 800	8 900
<i>Solum (8 155)</i>			<i>Hjartdal (2 038)</i>		
Bolvik .....	991	3 800	Hjartdal .....	2 952	10 600
Kilebygda .....	1 139	2 900	Lonar .....	238	1 400
Mælum .....	2 541	11 500	Sauland .....	4 633	12 900
Skotfoss .....	6 956	30 300	Tuddal .....	2 346	11 400
<i>Holla (4 154)</i>			<i>Heddal (3 579)</i>		
Fen .....	2 204	9 500	Grønvollfoss .....	544	3 000

Tabell 5. De enkelte poststeders frimerkesalg og sendte brevpostmengde.

Forts.

Poststeder samt herreder og fylker og deres folkemengde	Salg av frimerker kr.	Sendte alm. brevpost- sendinger	Poststeder samt herreder og fylker og deres folkemengde	Salg av frimerker kr.	Sendte alm. brevpost- sendinger
<i>Heddal (3 579)</i>			<i>Gjerstad (2 795)</i>		
Lisleherad .....	2 001	6 100	Fiane .....	2 192	7 300
Rygi .....	1 925	7 500	Gjerstad .....	6 760	36 900
Tinnegrend .....	376	1 500	Sundebru .....	2 195	9 800
Ørvella .....	1 651	9 000	<i>Vegårsdsei (2 161)</i>		
Arlifoss .....	899	2 800	Espelandsmyr .....	1 048	3 600
<i>Kviteseid (3 218)</i>			Ubergsmoen .....	1 306	4 400
Bergstod .....	551	1 600	Vegårsdsei .....	6 291	17 500
Brunkeberg .....	3 411	15 100	<i>Sønedeled (3 026)</i>		
Fjågesund .....	1 052	4 600	Akland .....	1 938	7 400
Kilen .....	431	700	Gjærnes .....	475	2 200
Kviteseid .....	14 919	57 300	Sønedeled .....	3 559	17 200
Spjotsodd .....	464	1 300	<i>Dypvåg (2 213)</i>		
Vrådal .....	4 372	13 000	Askerøy .....	1 513	5 000
Vråliosen .....	1 208	3 700	Borøy .....	4 459	11 800
<i>Nissedal (1 790)</i>			Dypvåg .....	3 052	10 200
Fjone .....	782	3 600	Gjeving .....	3 851	20 500
Haugsjåund .....	844	2 400	Lyngør .....	5 247	12 500
Nissedal .....	2 412	6 200	Sagesund .....	2 220	8 200
Nordre Nissedal .....	940	2 900	Vestre Sandøya .....	3 695	10 700
Tjønefoss .....	980	4 400	<i>Flosta (1 450)</i>		
Treungen .....	6 700	21 700	Narestø .....	2 712	6 400
<i>Fyresdal (1 746)</i>			Staubø .....	7 331	18 500
Fyresdal .....	6 266	15 500	<i>Holt (3 545)</i>		
Hegglandsgrend .....	1 179	4 100	Laget .....	1 385	1 400
Kilegrend .....	544	1 600	Nesgrenda .....	2 318	7 800
Veum .....	1 975	6 100	Songe .....	1 660	13 000
<i>Mo (1 661)</i>			Strengereid .....	873	2 500
Bandakslie .....	2 322	7 800	<i>Amlie (1 922)</i>		
Børtegrend .....	710	1 800	Dølemo .....	1 278	5 500
Holtebru .....	375	1 800	Flaten .....	932	4 700
Koldkinn .....	1 055	3 300	Nelaug .....	824	10 300
Ljostad .....	671	4 000	Sandå i Aust-Agder .....	361	1 500
Amdals Verk .....	1 404	4 700	Seljås Stasjon .....	345	1 500
<i>Lårdal (1 398)</i>			Simonstad .....	797	4 400
Dalen i Telemark .....	8 712	21 900	Vallekilen .....	332	1 900
Høydalmo .....	3 344	11 000	Øy i Aust-Agder .....	905	3 300
Lårdal .....	5 375	18 000	Amlie .....	7 428	22 200
Ravnegjuv .....	786	3 000	<i>Gjøvdal (471)</i>		
Øvre Lårdal .....	1 182	3 700	Gjøvdal .....	4 651	11 000
<i>Vinje (1 786)</i>			<i>Tovdal (331)</i>		
Edland .....	2 459	7 000	Austenå .....	272	1 200
Grungedal .....	1 172	6 700	Ramse .....	1 017	3 000
Haukelisæter .....	1 157	2 600	<i>Mykland (863)</i>		
Nesland .....	787	5 400	Hynnekleiv .....	942	2 800
Vinje .....	2 713	5 800	Mykland .....	1 933	5 300
Vinjesvingen .....	1 626	6 800	Risdal .....	571	1 600
Ytre Vinje .....	3 391	12 400	<i>Herefoss (715)</i>		
<i>Rauland (1 175)</i>			Herefoss .....	1 682	5 700
Rauland .....	4 385	12 700	Søre Herefoss .....	967	2 100
Øy fjell .....	2 135	7 600	<i>Froland (2 462)</i>		
<b>Telemark fylke (127 754)</b>	<b>1 066 826</b>	<b>4 474 700</b>	Blakstad Stasjon .....	3 383	11 900
<i>Risør (3 062)</i>	47 037	194 100	Bøylefossbru .....	1 342	2 800
<i>Tvedestrand (1 141)</i>	33 144	144 700	Bøylestad .....	409	1 000
<i>Arendal (10 351)</i>	236 546	992 700	Froland .....	2 156	9 600
<i>Lillesand (1 199)</i>	29 963	125 200	Mjåvatn .....	607	4 500
<i>Grimstad (2 356)</i>	73 689	273 600	<i>Hisøy (2 392)</i>		
			Kolbjørnsvik .....	12 487	44 200

Tabell 5. De enkelte poststeders frimerkesalg og sendte brevpostmengde.

Forts.

Poststeder samt herreder og fylker og deres folkemengde	Salg av frimerker kr.	Sendte alm. brevpost- sendinger	Poststeder samt herreder og fylker og deres folkemengde	Salg av frimerker kr.	Sendte alm. brevpost- sendinger
<i>Øyestad (4 249)</i>			<i>Bykle (654)</i>		
Løddesøl .....	1 103	3 800	Bykle .....	2 201	11 100
Rise Stasjon .....	894	3 700	Byklehei .....	1 291	4 600
Rykene .....	1 850	6 200	<i>Hylestad (706)</i>		
<i>Stokken (1 894)</i>			Helle i Setesdal .....	528	3 100
Eydehamn .....	8 376	25 700	Rysstad .....	2 078	9 400
Saltrød .....	1 670	6 000	<b>Aust-Agder fylke (73 816)</b>	<b>647 094</b>	<b>2 543 000</b>
<i>Tromøy (2 441)</i>			<i>Kr.sand S. (18 781)</i>		
Kongshamn i Aust-Agder	3 207	15 500	Hovedkontoret .....	394 631	2 088 900
Merdøy .....	283	1 000	Kr.sand S.-Lundsiden...	15 744	68 400
<i>Fjære (4 150)</i>			<i>Mandal (3 594)</i> .....	78 284	343 700
Fevik .....	6 336	25 300	<i>Farsund (1 538)</i> .....	45 247	167 100
Lia Jernb.stasjon .....	477	1 600	<i>Flekkefjord (2 252)</i> .....	69 954	339 200
Spedalen .....	1 516	3 800	<i>Tveit (1 505)</i>		
<i>Eide (521)</i>			Tveit .....	2 883	11 600
Hombørsund .....	2 523	9 600	Alefjær .....	722	3 300
<i>Vestre Moland (2 171)</i>			<i>Oddernes (3 986)</i>		
Brekkestø .....	2 105	7 200	Flekkerøy .....	2 285	5 300
Eikeland .....	199	1 700	Mosby .....	5 495	30 200
<i>Høvåg (1 749)</i>			<i>Randesund (1 084)</i>		
Gamle Hellesund .....	1 338	5 000	Randøyane .....	305	2 100
Høvåg .....	3 207	6 500	<i>Øvrebo (771)</i>		
Skottevik .....	612	2 000	Øvrebo .....	2 859	10 600
Ulvøysund .....	1 078	2 900	<i>Hægeland (917)</i>		
Vallesvær .....	898	3 500	Brokka .....	614	4 200
Akerøya .....	925	2 600	Hægeland .....	1 905	6 100
<i>Birkenes (1 797)</i>			Iveland .....	1 323	6 800
Birkeland .....	6 362	23 700	Røyknes .....	729	2 900
Drangsholt .....	1 537	4 200	<i>Vennesla (4 165)</i>		
Flaksvatn .....	1 642	5 100	Grovane .....	2 040	8 700
Tveite i Birkenes .....	575	2 400	Vikeland .....	15 949	53 700
<i>Vegusdal (1 051)</i>			<i>Søgne (2 610)</i>		
Engesland .....	1 294	3 400	Hallandvik .....	646	2 900
Fidjetun .....	584	3 400	Høllen i Søgne .....	2 303	9 500
Heimdalsbygd .....	367	1 200	Ny-Hellesund .....	1 000	6 000
Vegusdal .....	1 437	5 800	Søgne .....	6 731	47 800
<i>Evje (1 506)</i>			Alo .....	1 165	1 900
Evje .....	14 503	48 300	<i>Greipstad (1 023)</i>		
<i>Iveland (1 130)</i>			Brennåsen .....	2 250	6 700
Birketveit .....	2 155	9 400	Tronstadvatn .....	606	3 000
Vatnstraum .....	2 791	8 900	Utkjerr .....	1 560	4 900
<i>Hornnes (1 309)</i>			<i>Halse og Harkmark (2 696)</i>		
Hornnes .....	4 916	24 700	Tregde .....	1 885	4 500
Moisund .....	3 718	10 000	<i>Holum (1 220)</i>		
<i>Bygland (2 001)</i>			Holum .....	4 604	16 800
Bygland .....	6 701	23 800	<i>Øyslebø (956)</i>		
Byglandsfjord .....	4 824	18 400	Øyslebø .....	5 451	25 400
Granheim .....	590	2 000	<i>Laudal (769)</i>		
Grendi .....	1 200	3 000	Laudal .....	3 382	14 900
Landeskogen .....	4 523	18 400	<i>Bjelland (760)</i>		
Lauvdal i Setesdal .....	447	1 700	Bjelland .....	2 878	14 100
Longerak .....	881	3 600	Foss i Bjelland .....	1 385	5 400
Ose i Setesdal .....	1 958	8 200	Koland .....	636	2 800
Araksbø .....	1 778	5 000	<i>Grindheim (708)</i>		
<i>Valle (969)</i>			Byremo .....	1 989	8 000
Oveinang .....	903	5 000	Kollungtveit .....	1 448	5 200
Valle .....	4 633	14 500			

Tabell 5. De enkelte poststeders frimerkesalg og sendte brevpostmengde.

Forts.

Poststeder samt herreder og fylker og deres folkemengde	Salg av frimerker kr.	Sendte alm. brevpost- sendinger	Poststeder samt herreder og fylker og deres folkemengde	Salg av frimerker kr.	Sendte alm. brevpost- sendinger
<i>Finsland (848)</i>			<i>Gyland (876)</i>		
Finsland .....	1 163	6 900	Gyland .....	2 999	5 600
Vatneli .....	1 216	5 100	<i>Tonstad (747)</i>		
<i>Aseral (1 040)</i>			Tonstad .....	3 045	9 800
Fossdal .....	894	2 900	<i>Øvre Sirdal (657)</i>		
Lognavatn .....	908	3 100	Dorgefoss .....	1 754	7 300
Aseral .....	3 225	11 900	Fidjeland .....	625	3 500
<i>Vigmostad (689)</i>			Øvre Sirdal .....	866	2 300
Spilding .....	1 100	4 000	<i>Hidra (1 530)</i>		
Vigmostad .....	2 796	11 300	Abelnes i Lista .....	397	1 200
<i>Konsmo (798)</i>			Hidrasund .....	1 761	7 200
Konsmo .....	3 699	15 900	Kirkehamn .....	2 981	6 100
Valand .....	844	5 100	Rasvåg .....	2 300	7 000
<i>Sør-Audnedal (2 486)</i>			Ana-Sira .....	1 884	7 000
Buhølen .....	2 783	8 900	<i>Nes (2 463)</i>		
Svinøy .....	1 583	4 000	Andabeløy .....	644	2 800
Sør-Audnedal .....	8 324	39 600	Flikka .....	350	2 300
<i>Spangereid (1 226)</i>			Loga .....	1 934	13 800
Lindenes .....	3 067	11 200	<b>Vest-Agder fylke (81 233)</b>	<b>827 197</b>	<b>3 864 800</b>
Spangereid .....	4 597	15 900	<i>Egersund (3 401)</i> .....	56 454	233 800
<i>Lista (5 350)</i>			<i>Sandnes (2 968)</i> .....	110 014	449 300
Borhaug .....	4 808	15 000	<i>Stavanger (46 780)</i>		
Vanse .....	10 073	37 800	Hovedkontoret .....	720 001	4 168 600
Vere .....	3 141	8 200	Stavanger Ø. ....	38 169	17 000
<i>Herad (720)</i>			Stavanger B. ....	5 151	16 200
Briseid .....	1 858	6 000	Stvgr.-Hillevåg (741)	7 184	38 200
<i>Spind (863)</i>			Sauda (3 055) .....	35 909	133 700
Spind .....	1 957	6 900	<i>Kopervik (1 681)</i> .....	26 273	102 500
<i>Lyngdal (2 289)</i>			<i>Haugesund (17 166)</i>		
Agnefest .....	1 009	3 600	Hovedkontoret .....	251 306	1 123 400
Lyngdal .....	15 773	53 000	Haugesund-Risøy ....	3 492	5 500
<i>Austad (830)</i> ..			Skudeneshavn (1 198)	20 708	62 500
Austad .....	1 548	5 000	<i>Sokndal (2 417)</i>		
Korshamn .....	1 663	5 000	Hauge i Dalane .....	12 340	38 700
<i>Kvås (556)</i>			Jøssinghamn .....	529	2 000
Kvås .....	1 299	4 300	Rekefjord .....	1 621	5 000
Veggja .....	580	2 900	<i>Sogndal i Dalane (311)</i> ...	2 023	9 000
<i>Hægebostad (836)</i>			<i>Lund (1 811)</i>		
Snartemo .....	2 965	12 000	Hovsherad .....	1 344	4 100
Tingvatn .....	2 705	8 900	Moi .....	12 320	47 400
<i>Eiken (870)</i>			<i>Heskestad (839)</i>		
Bryggesåk .....	633	2 300	Heskestad .....	1 684	5 500
Eiken .....	1 468	4 500	Ualand .....	2 097	7 400
<i>Fjotland (1 139)</i>			<i>Helleland (986)</i>		
Fjotland .....	2 396	6 900	Helleland .....	4 393	16 000
Knaben gruvor felt- poståpneri .....	4 234	17 400	Klungland .....	230	1 500
Kvinlog .....	970	4 000	<i>Bjerkreim (1 702)</i>		
Netlandsneset .....	789	5 000	Bjerkreim .....	1 965	5 400
<i>Kvinesdal (3 056)</i>			Vikeså .....	2 180	7 300
Gjemlestad .....	2 237	6 900	Ørdsalen .....	323	1 100
Kvinesdal .....	12 608	42 300	<i>Eigersund (2 906)</i>		
Skjekkeland .....	1 534	5 000	Hellvik i Eigersund ....	1 061	5 100
Øyestranda .....	1 600	9 000	Nordre Eigerøy .....	746	2 700
<i>Feda (807)</i>			<i>Ogna (1 275)</i>		
Feda .....	4 310	13 600	Brusand .....	3 281	17 900
<i>Bakke (1 222)</i>			Ogna .....	1 412	4 400
Haughom .....	1 345	5 000	Sirevåg .....	1 261	4 700
Sirnes .....	5 067	20 000			



Tabell 5. De enkelte poststeders frimerkesalg og sendte brevpostmengde.

Forts.

Poststeder samt herreder og fylker og deres folkemengde	Salg av frimerker kr.	Sendte alm. brevpost- sendinger	Poststeder samt herreder og fylker og deres folkemengde	Salg av frimerker kr.	Sendte alm. brevpost- sendinger
<i>Nærbø (2 741)</i>			<i>Nedstrand (1 274)</i>		
Nærbø .....	12 941	55 500	Muslandsvåg .....	877	2 100
Opstad på Jæren .....	2 825	11 400	Nedstrand .....	3 453	15 500
<i>Varhaug (2 477)</i>			Toftøy .....	478	1 500
Varhaug .....	5 186	18 300	Vassendvik .....	180	1 900
Vigrestad .....	3 145	12 000	<i>Sjernerøy (881)</i>		
<i>Klepp (3 807)</i>			Aubøsund .....	762	2 400
Klepp Stasjon .....	2 759	11 000	Eidssund i Ryfylke .....	271	1 600
Kleppe .....	7 180	24 200	Helgøysund .....	454	2 300
Orre .....	2 018	5 600	Jørstadvåg .....	568	2 500
Voll på Jæren .....	1 276	4 200	Nord-Hille .....	545	1 200
<i>Time (4 029)</i>			Sjernerøy .....	1 062	4 200
Bryne .....	24 881	90 100	<i>Hjelmeland (1 832)</i>		
Hognestad .....	744	2 600	Hjelmeland .....	4 444	13 500
Kvernaland .....	2 923	10 500	Jøsenfjorden .....	946	4 700
Undheim .....	1 525	6 400	Skiftun .....	714	2 900
<i>Gjestal (2 279)</i>			Skår i Ryfylke .....	456	1 100
Kyrland .....	188	1 100	Tøtlandsvik .....	1 076	3 000
Oltedal .....	6 640	17 100	Ølesund .....	499	1 900
Algård .....	15 681	45 000	<i>Fister (822)</i>		
<i>Høyland (7 984)</i>			Byre .....	149	1 300
Figgjo .....	3 909	17 000	Fister .....	1 265	5 500
Ganddal .....	3 430	16 900	Kotavågen .....	390	1 400
Sviland .....	571	3 000	Skartveit .....	691	2 900
<i>Sola (3 372)</i>			<i>Ardal (877)</i>		
Rott .....	237	800	Nessa i Ryfylke .....	547	2 000
Ræke .....	594	2 100	Sør-Skår .....	199	900
Røyneberg .....	631	2 300	Ardal i Ryfylke .....	2 361	5 700
Sola .....	5 803	23 000	<i>Jelsa (1 423)</i>		
Tananger .....	1 525	6 000	Foldøy i Ryfylke .....	341	1 600
Tjelta på Jæren .....	314	2 500	Foreneset .....	439	2 500
<i>Madla (1 091)</i>			Hebnes i Ryfylke .....	361	1 300
Hafsrjord .....	3 704	13 100	Jelsa .....	2 398	9 800
<i>Hetland (7 982)</i>			Marvik .....	718	3 000
Austre Amøy .....	282	700	Tveita i Ryfylke .....	344	1 300
Dale Asyl .....	1 213	2 900	Vatlandsvåg .....	637	2 400
Forus .....	1 153	10 000	<i>Erfjord (559)</i>		
Gausel .....	806	3 400	Erfjord .....	826	2 600
Hinna .....	4 438	18 300	Erøy .....	688	2 000
Hommersåk .....	1 198	4 600	<i>Sand (1 153)</i>		
Tasta .....	746	2 200	Sand .....	10 749	35 200
<i>Randaberg (1 469)</i>			Vanvik i Ryfylke .....	834	4 900
Randaberg på Jæren .....	1 363	6 300	<i>Sauda (4 457)</i>		
<i>Vikedal (940)</i>			Hellandsbygd .....	839	2 100
Hapnes .....	339	2 200	Saudasjøen .....	2 009	8 000
Ilsvåg .....	403	1 800	<i>Suldal (1 550)</i>		
Mo i Ryfylke .....	780	2 800	Bråtveit .....	499	1 200
Vikedal .....	3 925	11 200	Kvilldal .....	500	1 600
Vormestrand .....	262	1 600	Lundargard .....	1 877	4 000
<i>Sandeid (580)</i>			Nesflaten .....	1 565	6 900
Sandeid .....	2 969	12 000	Roaldkvam .....	458	1 800
<i>Imsland (569)</i>			Suldalsosen .....	3 061	14 100
Finnvik i Ryfylke .....	515	3 100	Vasshus .....	1 073	3 500
Imsland .....	1 485	4 800	<i>Høle (984)</i>		
Rønnevik .....	442	1 700	Bersagel .....	803	4 800
<i>Nedstrand (1 274)</i>			Høle i Høgsfjord .....	1 481	7 400
Espevik .....	697	4 900	Ims .....	180	1 600
Hinderåvåg .....	1 838	10 300	Oltesvik .....	250	1 000

Tabell 5. De enkelte poststeders frimerkesalg og sendte brevpostmengde.

Forts.

Poststeder samt herreder og fylker og deres folkemengde	Salg av frimerker kr.	Sendte alm. brevpost- sendinger	Poststeder samt herreder og fylker og deres folkemengde	Salg av frimerker kr.	Sendte alm. brevpost- sendinger
<i>Forsand (1 747)</i>			<i>Tysvær (1 802)</i>		
Dirdal .....	1 255	4 200	Slåttevik .....	2 268	8 700
Eidane i Lysefjord .....	281	1 700	<i>Bokn (728)</i>		
Fløyri .....	600	1 700	Austre Bokn .....	385	3 000
Forsand .....	2 268	8 000	Føresvik .....	1 860	5 500
Frafjord .....	357	1 500	Søndaland .....	742	900
Helle i Høgsfjord .....	1 638	7 500	<i>Skjold (2 011)</i>		
Lysebotn .....	328	900	Dagsland .....	570	2 000
Meling i Høgsfjord .....	567	1 200	Grindafjord .....	509	900
Songesand .....	300	700	Haraldseidvågen .....	1 013	4 200
<i>Strand (3 329)</i>			Skjold .....	3 954	13 800
Barkved .....	129	200	Skjoldestraumen .....	877	2 300
Bjørheimsbygd .....	250	1 200	Steinbru .....	814	1 700
Fiskå .....	657	4 900	Vordeneset .....	1 109	2 400
Idse i Ryfylke .....	603	2 500	Yrkje .....	497	1 400
Jørpeland .....	15 537	35 600	Arek .....	514	2 200
Kjølevik .....	345	1 300	<i>Vats (1 128)</i>		
Solbakk .....	554	1 700	Nedre Vats .....	2 671	8 600
Tau .....	4 499	11 100	Vestvoll .....	332	1 300
<i>Finnøy (1 521)</i>			Øvre Vats .....	1 100	4 100
Judaberg .....	2 869	11 300	<i>Torvastad (2 118)</i>		
Nord-Fogn .....	352	1 100	Feøy .....	622	3 000
Reilstad .....	810	3 600	Nordbø på Karmøy .....	3 453	11 500
Steinnesvåg .....	2 071	6 600	<i>Utsira (396)</i>		
Sorvåg i Ryfylke .....	272	700	Utsira .....	2 564	7 200
Talgje .....	459	1 800	<i>Skåre (3 570)</i>		
<i>Rennesøy (1 260)</i>			Røvær .....	621	1 800
Sorbø .....	550	2 300			
Vikevåg .....	2 944	11 000	<b>Rogaland fylke (173 258)</b>	<b>1 619 498</b>	<b>7 586 600</b>
Østhusvik .....	826	2 900	<i>Stord (1 295)</i> .....	34 208	132 700
<i>Mosterøy (799)</i>			<i>Bergen-Minde (2 602)</i> .....	18 966	91 200
Bru .....	325	1 600	<i>Bergen-Laksevåg (7 628)</i> .....	29 867	74 100
Mosterøy .....	627	3 000	<i>Odda (4 176)</i> .....	58 164	246 100
Utstein kloster .....	565	2 800	<i>Voss (2 725)</i> .....	62 359	221 700
Vestre Amøy .....	180	900			
<i>Kvitsøy (625)</i>			<i>Kvinnherad (5 293)</i>		
Kvitsøy .....	3 083	11 300	Dimmelsvik .....	2 669	7 800
Leiasundet .....	920	3 400	Hatlestrand .....	2 558	8 000
<i>Skudenes (2 870)</i>			Herøysundet .....	2 089	5 600
Kvilhaug .....	402	1 100	Husnes .....	1 168	5 600
Sandhåland .....	413	2 700	Løfallstrand .....	735	2 200
Sandve .....	1 248	2 800	Mauranger .....	1 685	5 000
Stol .....	873	3 100	Rosendal .....	11 098	45 700
<i>Akra (3 687)</i>			Seimfoss .....	1 926	5 400
Sævelandsvik .....	1 793	5 900	Sniltveitøy .....	356	1 700
Vedavågen .....	3 201	11 500	Sunde i Sunnhordland .....	8 074	34 700
Akrehamn .....	6 623	23 500	Uskedalen .....	4 065	15 000
<i>Avaldsnes (3 455)</i>			Vikane i S.hordland .....	1 406	6 800
Avaldsnes .....	4 698	19 200	Ænes .....	876	3 200
Førdesfjorden .....	1 098	3 900	Ølve .....	2 772	9 500
Håvik .....	446	2 000	<i>Skånevik (2 902)</i>		
Kvalavåg .....	563	1 300	Bjellandsnes .....	715	2 900
Røksund .....	1 048	4 500	Fjæra i Sunnhordland .....	1 418	4 600
Visnes på Karmøy .....	2 547	6 600	Høylandsbygd .....	1 419	4 500
Vormedal .....	1 428	2 000	Kyrping .....	1 454	3 600
<i>Tysvær (1 802)</i>			Markhus .....	817	3 200
Førland .....	1 594	3 100	Matre i Sunnhordland .....	1 069	3 200
Hervik i Ryfylke .....	1 028	4 900	Sandvoll i S.hordland .....	1 602	4 500
Kårstø .....	727	2 800	Skånevik .....	10 808	33 400

Tabell 5. De enkelte poststeders frimerkesalg og sendte brevpostmengde.

Forts.

Poststeder samt herreder og fylker og deres folkemengde	Salg av frimerker kr.	Sendte alm. brevpost- sendinger	Poststeder samt herreder og fylker og deres folkemengde	Salg av frimerker kr.	Sendte alm. brevpost- sendinger
<i>Skånevik (2 902)</i>			<i>Stord (4 057)</i>		
Skånevikstrand .....	442	1 800	Rommetveit .....	2 540	10 700
Søllesvik .....	745	3 100	Sagvåg i S.hordland....	3 338	11 200
Utåker .....	1 444	6 000	<i>Fitjar (2 833)</i>		
Akra .....	1 577	6 500	Bekkjarvik .....	2 424	10 600
<i>Etne (2 035)</i>			Brandasund .....	2 281	7 700
Etne .....	10 763	49 800	Engesund .....	580	1 700
Frette .....	117	2 800	Fitjar .....	4 405	20 600
Skjærsvik .....	804	2 300	Færøysundet .....	325	1 000
<i>Fjelberg (2 249)</i>			Haslevik .....	763	2 100
Fjelberg .....	2 834	9 000	Koløyholmen .....	1 396	7 000
Halsnøy Kloster .....	2 570	8 200	Osternes .....	509	1 900
Sæbøvik .....	3 046	12 800	Vestre Vinnesvåg .....	1 253	3 800
Toftevåg .....	742	1 500	<i>Tysnes (4 379)</i>		
Valen i Sunnhordland...	5 487	21 100	Amlandsstø .....	754	3 000
<i>Ølen (1 792)</i>			Flatråker .....	1 172	4 400
Haugsgjerdet .....	1 214	3 800	Godøysund .....	1 168	4 900
Innbjøa .....	1 603	7 200	Klinkholmen .....	364	1 000
Utbjøa .....	1 488	4 900	Lundegrend .....	1 736	8 000
Ølen .....	5 952	23 800	Malkenes .....	885	6 000
Ølensvåg .....	1 586	5 900	Neshamn .....	473	1 800
<i>Sveio (1 938)</i>			Nymark .....	1 942	7 300
Eltravåg .....	1 477	2 000	Onarheim .....	2 846	10 300
Mølstrevåg .....	784	2 200	Reksteren .....	2 665	12 200
Smørsund .....	634	3 700	Tysnes .....	4 209	17 500
Sveio .....	1 837	11 400	Uggdalseidet .....	4 547	14 100
Tjernagel .....	1 208	6 300	Arbakka .....	710	2 500
<i>Vikebygd (1 204)</i>			<i>Fusa (1 290)</i>		
Førde i Hordaland .....	5 963	25 900	Eikelandsosen .....	2 979	14 700
Håvardsholm .....	174	1 500	Fusa .....	2 142	6 800
Trovåg .....	433	1 400	Holmefjord .....	791	2 300
Vikebygd .....	2 213	10 200	Holsund .....	578	2 400
Arvik i Sunnhordland...	350	1 500	Kalven .....	736	2 800
<i>Valestrand (1 124)</i>			Samnøy .....	627	2 400
Auklandshamn .....	1 101	3 200	Skjørsand .....	1 360	7 800
Liereid .....	300	2 300	<i>Hålandsdal (592)</i>		
Tittelsnes .....	852	2 700	Holdhus .....	1 470	5 900
Valevåg .....	2 739	19 500	Øvre Hålandsdal .....	630	2 700
<i>Moster (1 474)</i>			<i>Strandvik (2 136)</i>		
Finnås .....	4 464	12 100	Baldersheim .....	2 268	8 100
Foldrøyhamn .....	859	2 000	Nordtveitgrend .....	770	3 100
Mosterhamn .....	3 917	15 100	Strandvik .....	3 564	8 700
<i>Bremnes (3 638)</i>			Sundvord .....	1 025	3 500
Bremnes .....	1 812	6 200	Sævareid .....	3 067	8 500
Hiskjø .....	569	2 400	Vinnesleiren .....	1 288	5 600
Lykling .....	1 439	3 700	<i>Os (3 831)</i>		
Meling .....	1 559	8 200	Hagavik .....	4 080	17 200
Mælandsvågen .....	2 315	8 700	Hegglandsdalen .....	1 127	4 400
Rubbestadneset .....	7 369	23 100	Lepsøy .....	1 514	6 500
Urdangsvåg .....	2 464	8 800	Lysekloster .....	1 240	2 600
Øklandsvågen .....	1 141	3 300	Lønningdal .....	29	1 000
<i>Bømlo (1 261)</i>			Nordstrøno .....	550	1 500
Bømlo .....	2 759	9 100	Os .....	15 556	61 300
Espevær .....	2 953	8 500	Syfteland .....	2 103	9 200
Vika .....	655	2 000	Ulven feltpoståpneri ...	548	9 900
<i>Stord (4 057)</i>			<i>Samnanger (2 588)</i>		
Litlabø .....	5 233	18 000	Frøylandsdal .....	812	1 900
Midhamar .....	562	3 300	Gaupholm .....	805	5 000
Nordhuglo .....	1 090	4 200	Haga i Samnanger .....	1 014	5 600

Tabell 5. De enkelte poststeders frimerkesalg og sendte brevpostmengde.

Forts.

Poststeder samt herreder og fylker og deres folkemengde	Salg av frimerker kr.	Sendte alm. brevpost- sendinger	Poststeder samt herreder og fylker og deres folkemengde	Salg av frimerker kr.	Sendte alm. brevpost- sendinger
<i>Samnanger (2 588)</i>			<i>Fjell (4 625)</i>		
Solbjørg .....	589	1 500	Litlesotra .....	93	800
Trengereidfjord .....	131	700	Møvik på Sotra .....	1 015	1 500
Tysse i Samnanger .....	3 980	9 300	Nessjøen .....	681	2 500
Arland i Samnanger .....	1 295	6 200	Sekkingstad .....	289	1 400
<i>Fana (14 476)</i>			Solsvik på Sotra .....	1 249	4 400
Blomsterdalen .....	1 703	8 600	Storesund .....	974	3 000
Fjøsanger .....	8 505	45 400	Tellnessjøen .....	606	1 500
Flesland .....	1 113	6 100	Vinneseidet .....	296	900
Helldals Stasjon .....	506	2 900	Ågotnes .....	671	1 900
Hjellestad .....	1 126	7 500	<i>Askøy (5 398)</i>		
Hop .....	8 397	39 500	Ask i Nordhordland .....	2 759	6 900
Kalandseidet .....	943	4 900	Davanger .....	396	1 600
Krokeide .....	646	2 400	Erdal .....	866	4 900
Nesstun .....	32 491	116 000	Florvåg .....	1 707	8 100
Paradis .....	7 220	30 700	Follese .....	1 327	3 600
Rådal .....	623	1 200	Hanøytangen .....	1 546	8 000
Stend .....	5 774	26 600	Hauglandshella .....	842	2 500
Store Milde .....	1 806	5 900	Kleppestø .....	3 423	10 600
Straumsgrend .....	945	4 100	Nordre Hetlevik .....	1 128	4 000
Søreidgrend .....	717	3 800	Ramsøy .....	175	500
<i>Sund (2 797)</i>			Strusshamn .....	3 045	14 300
Bjelkarøy .....	824	1 700	Tveitevåg .....	450	2 900
Døskerholmen .....	763	2 600	<i>Laksevåg (9 130)</i>		
Glesvær .....	952	5 000	Alvøy .....	2 501	5 700
Håkonsund .....	1 033	5 100	Håkonshella .....	1 028	5 000
Klokkarvik .....	5 192	17 300	Kvarven .....	2 855	11 000
Skogsvåg .....	1 055	2 900	Mathopen .....	265	2 500
Spildepollen .....	2 237	6 000	Skålevikneset .....	524	3 400
Steinsland .....	1 800	7 000	<i>Haus (5 619)</i>		
Tyrnevik .....	1 446	6 800	Espelend .....	6 194	23 600
Tyssøy .....	241	800	Garnes .....	1 716	12 100
Tølavåg .....	1 567	1 600	Haukeland Stasjon .....	2 404	12 100
Vorlandsjø .....	447	2 100	Haus i Nordhordland .....	6 650	30 400
<i>Austevoll (2 928)</i>			Indre Arna .....	2 624	17 700
Austevollshella .....	929	4 200	Lonevåg .....	4 175	15 000
Bakholmen .....	230	800	Skyggjestrånd .....	1 251	3 400
Bakkasund .....	1 526	8 700	Trengereid .....	2 174	11 100
Kolbeinsvik .....	-	-	Votlo i Nordhordland .....	463	2 500
Krosshamn i H.land .....	609	2 700	Ytre Arna .....	23 399	126 500
Møkster .....	1 281	2 100	<i>Bruvik (4 668)</i>		
Rabben .....	1 835	5 700	Bruvik .....	1 697	8 300
Rostøy .....	2 048	7 300	Dale i Bruvik .....	15 960	64 800
Salthella .....	1 070	3 400	Eidslandet .....	1 941	6 900
Stolmen .....	2 266	6 300	Gammersvik .....	483	1 700
Storebø .....	2 473	12 300	Skaftå .....	909	2 800
Torangsvåg .....	768	4 000	Stammeshella .....	3 256	15 000
<i>Fjell (4 625)</i>			Stanghelle .....	700	3 400
Algroy .....	781	4 300	Stavenesli .....	553	3 200
Bjørøyhamn .....	1 474	4 800	Vaksdal .....	10 417	47 300
Brattholmen .....	1 968	10 800	<i>Hosanger (2 470)</i>		
Ekrhovde .....	418	2 700	Bjorsvik .....	1 646	4 900
Fjell .....	3 560	9 500	Bysheim .....	1 347	4 400
Geitanger .....	595	1 300	Eiknesvåg .....	1 356	5 700
Knappskog .....	403	2 000	Fjellskålnes .....	703	1 700
Knarrevik .....	1 102	5 500	Fotlandsvåg .....	2 591	7 900
Kolltveit .....	1 053	3 400	Hosanger .....	2 499	10 000
Kårtveit .....	665	3 000	Ostereidet .....	1 726	6 000
Landro .....	633	3 200	Romarheim .....	989	3 000

Tabell 5. De enkelte poststeders frimerkesalg og sendte brevpostmengde.

Forts.

Poststeder samt herreder og fylker og deres folkemengde	Salg av frimerker kr.	Sendte alm. brevpost- sendinger	Poststeder samt herreder og fylker og deres folkemengde	Salg av frimerker kr.	Sendte alm. brevpost- sendinger
<i>Hosanger (2 470)</i>			<i>Herdla (4 728)</i>		
Storholmen .....	1 302	5 200	Torsteinsvik .....	724	1 400
Tyssebotnen .....	2 571	10 700	Turøy .....	398	2 700
<i>Modalen (729)</i>			Adlandsvik .....	749	2 700
Eksingedalen .....	1 517	7 000	<i>Hjelme (1 017)</i>		
Modalen .....	2 239	6 400	Hellesøy .....	1 440	7 000
Nottveit .....	531	1 300	Hernar .....	994	3 800
<i>Hamre (2 458)</i>			Nautnes .....	1 644	8 800
Eikangervåg .....	1 765	8 500	Nordøysund .....	275	2 200
Flatøy .....	691	6 000	Sturevågen .....	226	900
Gjervik .....	557	1 300	Sæle .....	990	4 000
Hamreplass .....	918	2 300	<i>Manger (1 450)</i>		
Hjellvikvåg .....	515	4 300	Bogehamn .....	1 248	3 500
Hjelmås .....	1 609	5 200	Manger .....	5 450	18 100
Hordvik i N.hordland...	997	3 300	Toska i Nordhordland...	656	4 200
Isdalstø .....	941	5 000	<i>Hordabø (2 073)</i>		
Leiknestangen .....	1 977	6 000	Bøvågen .....	2 805	10 700
Raknesvåg .....	668	3 100	Marøy .....	205	1 200
Tepstad .....	430	1 600	Nordangervågen.....	1 729	6 900
Valestrandsfossen .....	4 288	18 100	Syltavåg .....	1 098	6 100
<i>Åsane (2 759)</i>			Uthella .....	2 632	5 600
Breistein .....	3 122	6 500	<i>Sæbø (1 119)</i>		
Eidsvåg i N.hordland...	3 220	15 900	Askeland .....	2 058	9 600
Hylkje .....	1 686	8 600	Sæbøvågen .....	1 938	4 600
Mjølkeråen .....	541	1 200	<i>Lindås (4 157)</i>		
Nyborg i N.hordland....	892	3 900	Askelandsvåg .....	996	5 000
Salhus .....	10 925	42 200	Austfjordgrend .....	184	1 100
Øvre Ervik .....	2 540	10 600	Dalsgrend .....	267	1 400
<i>Alversund (1 857)</i>			Hindnes .....	297	2 000
Alverstrauken .....	1 625	7 600	Hundven .....	2 047	8 700
Alversund .....	4 486	10 600	Kvalvåggrend.....	310	2 200
Kvamsvåg.....	966	5 000	Lindås .....	5 707	25 400
Seim .....	2 622	8 700	Lygra .....	541	1 300
Vestre Vassbygd .....	54	2 700	Mongstad .....	1 560	3 500
Vollom .....	779	2 700	Myking .....	1 652	6 200
<i>Mælend (1 768)</i>			Myksvoll .....	923	5 000
Fløksand .....	1 026	4 900	Risasjøen.....	651	4 200
Frækhaug .....	4 197	14 400	Rødland .....	903	3 600
Fureskjegget .....	206	1 600	Sletta .....	2 078	8 200
Hanevik i N.hordland...	541	2 600	Spjotøy .....	266	1 000
Holmeknappen .....	953	3 400	Sævråsvåg .....	433	1 500
Litlebergen .....	2 689	11 000	Tveitegrend .....	386	1 100
Revs kard.....	403	2 900	Vågseidet .....	2 222	8 400
<i>Herdla (4 728)</i>			<i>Austrheim (2 945)</i>		
Alvheim .....	342	2 200	Austrheim .....	2 500	9 000
Blomvågen .....	1 102	4 300	Fødje .....	4 204	17 000
Heggholmen .....	525	1 800	Kalandssjøen .....	2 327	6 800
Herdla .....	3 316	13 400	Kjelstrauken .....	746	2 100
Herdlevær .....	513	2 900	Njøten .....	290	2 400
Husebø .....	835	2 600	Rebnor .....	488	1 000
Io .....	566	1 700	Rongevær .....	904	4 000
Kjerrgarden .....	832	3 500	Synnevåg .....	415	1 700
Landsvik .....	1 008	3 100	Arås i Nordhordland...	2 315	4 400
Misje .....	1 324	3 400	<i>Masfjorden (2 059)</i>		
Ovågen .....	380	1 200	Andvikgrend.....	922	5 000
Rong .....	1 527	4 300	Haugsdal .....	647	1 600
Rossland .....	1 969	8 000	Hogsvær .....	510	2 300
Skjeljanger .....	518	1 600	Hope i Nordhordland ...	595	2 700
Tjeldstø .....	1 074	3 500	Hosteland .....	1 117	6 000
Toft i Nordhordland....	1 061	1 500			

Tabell 5. De enkelte poststeders frimerkesalg og sendte brevpostmende.

Forts.

Poststeder samt herreder og fylker og deres folkemenge	Salg av frimerker kr.	Sendte alm. brevpost- sendinger	Poststeder samt herreder og fylker og deres folkemenge	Salg av frimerker kr.	Sendte alm. brevpost- sendinger
<i>Masfjorden (2 059)</i>			<i>Ulvik (1 538)</i>		
Kvingo .....	620	2 500	Vallavik .....	494	3 300
Masfjordnes .....	1 237	2 700	Øydivenstod .....	362	2 800
Matredal .....	1 278	4 800	<i>Granvin (1 159)</i>		
Mollandseid .....	325	1 500	Folkedal .....	960	3 900
Nordkvingo .....	455	1 600	Granvin .....	4 904	24 800
Risnes .....	1 824	8 200	Øvregranvin .....	1 474	5 300
Solheim .....	649	2 900	<i>Eidfjord (1 145)</i>		
Træsdalsvik .....	268	1 500	Eidfjord i Hardanger....	7 810	31 100
<i>Strandebarm (1 612)</i>			Vøringsfoss .....	1 528	14 000
Fosse i Hardanger .....	3 491	13 800	Øvre Eidfjord .....	2 917	6 000
Kysnesstrand .....	1 234	3 500	<i>Evanger (1 720)</i>		
Omastrand .....	1 975	8 500	Bolstadøyri .....	2 064	7 900
Røyrvik i Hardanger....	1 024	6 100	Brekkehus .....	799	2 100
Strandebarm .....	6 494	19 200	Evanger .....	4 165	14 200
<i>Varaldsøy (760)</i>			<i>Voss (8 448)</i>		
Mundheim .....	2 313	12 200	Bulken .....	3 001	15 100
Varaldsøy .....	3 141	9 900	Kyte .....	874	2 600
<i>Jondal (1 910)</i>			Mjølfjell .....	2 075	15 000
Herand .....	2 147	9 800	Mønshaugen .....	1 077	3 700
Jondal .....	6 302	21 000	Palmafossen .....	1 176	4 100
Solesnes i Hardanger....	1 259	5 700	Reimegrend .....	808	3 600
Torsnes i Hardanger....	1 061	4 900	Reppen .....	421	2 000
Tørvikbygd .....	2 298	6 800	Skulestadmo .....	673	1 900
<i>Røldal (739)</i>			Urland .....	753	2 900
Horda .....	1 591	8 500	Ygre .....	811	2 800
Lono .....	400	2 500	<i>Vossestrand (1 851)</i>		
Røldal .....	3 603	9 200	Haugsvik .....	567	2 400
<i>Ullensvang (2 024)</i>			Stalheim .....	4 807	34 900
Aga .....	1 588	6 500	Upheim .....	2 265	10 900
Børve .....	2 034	7 900	Vossestrand .....	3 697	12 000
Espe .....	3 046	14 000	<b>Hordaland fylke (164376)</b>	<b>1 097 135</b>	<b>4 372 800</b>
Lofthus .....	17 239	57 800	<i>Bergen (98 303)</i>		
Nå .....	4 321	11 700	Hovedkontoret .....	1 887 044	11101 300
<i>Kinsarvik (1 631)</i>			Bergen-Nordnes .....	53 430	99 200
Alsåker .....	1 508	4 500	Bergen S. ....	87 942	124 000
Djønno .....	1 242	4 100	Bergen-Solheimsvik...	43 683	96 300
Grimo .....	3 251	11 500	Bergen-Møhlenpris ..	12 152	52 600
Ringøy .....	3 220	10 600	Bergen-Nøstet .....	34 458	161 000
Utne .....	6 081	22 300	Bergen-Sandvikstorvet	14 161	39 800
Vines .....	2 042	8 100	Bergen-Y. Sandviken .	6 737	28 000
<i>Odda (7 705)</i>			Bergen-Arstadvollen..	7 168	24 300
Digranes .....	471	1 400	Bergen-Kronstad .....	29 232	115 700
Skarde .....	700	4 300	<b>Bergen fylke (98 303)</b>	<b>2 176 007</b>	<b>11842 200</b>
Tyssedal .....	10 919	35 000	<i>Lærdal (445)</i> .....	14 412	62 900
<i>Kvam (4 288)</i>			<i>Høyanger (2 218)</i> .....	28 693	100 200
Hamlagrø .....	165	2 800	<i>Førde (214)</i> .....	25 376	97 100
Norheimsund .....	21 990	107 000	<i>Florø (1 405)</i> .....	46 389	221 800
Porsmyr .....	1 048	3 600	<i>Måløy (1 510)</i> .....	33 102	101 000
Steinstø .....	1 216	4 700	<i>Nordfjordeid (547)</i> .....	28 211	101 700
Ytre Alvik .....	1 322	5 000	<i>Jostedal (964)</i>		
Øystese .....	15 107	65 000	Jostedal .....	1 893	8 000
Alvik .....	9 914	45 000	Myklemyr .....	1 121	4 000
<i>Ulvik (1 538)</i>			<i>Luster (2 688)</i>		
Bagnstrond .....	181	1 600	Alsmo .....	159	1 000
Finse .....	4 702	32 100			
Hallingskeid .....	811	5 100			
Osa i Hardanger .....	327	1 800			
Ulvik i Hardanger .....	18 448	99 100			

Tabell 5. De enkelte poststeders frimerkesalg og sendte brevpostmengde.

Forts.

Poststeder samt herreder og fylker og deres folkemengde	Salg av frimerker kr.	Sendte alm. brevpost- sendinger	Poststeder samt herreder og fylker og deres folkemengde	Salg av frimerker kr.	Sendte alm. brevpost- sendinger
<i>Luster (2688)</i>			<i>Vik (3279)</i>		
Fortun .....	1 200	4 800	Arnafjord .....	1 324	3 500
Gaupnefjord .....	2 222	10 000	Framfjorden .....	1 542	5 600
Høyheimsvik .....	1 712	6 000	Kvamøy .....	1 397	8 000
Kroken .....	1 544	6 700	Lånefjorden .....	397	1 800
Luster .....	5 595	19 200	Nessane .....	1 456	7 800
Luster Sanatorium .....	3 954	20 500	Sylvarnes .....	708	1 900
Skjolden .....	3 832	11 200	Vik i Sogn .....	11 449	52 000
Sørheim .....	915	4 900	<i>Lavik (1023)</i>		
Turtagrø .....	495	3 100	Lavik .....	4 671	14 200
<i>Hafslo (2813)</i>			Lavikdal .....	424	2 900
Hafslo .....	4 245	17 000	Torvund .....	1 146	3 500
Marifjora .....	3 329	10 600	Tredal .....	976	3 100
Ornes i Sogn .....	915	2 600	Vikum .....	544	2 000
Solvorn .....	5 207	18 200	<i>Brekke (852)</i>		
Veitstrand .....	732	3 600	Brekke .....	3 365	12 000
<i>Ardal (1624)</i>			Bålen .....	419	2 900
Naddvik .....	527	2 300	Oppedal i Sogn .....	664	3 200
Ofredal .....	520	1 600	<i>Kyrkjebø (4025)</i>		
Seimsdal .....	984	5 000	Bjordal .....	1 022	4 000
Øvre-Ardal .....	3 729	15 300	Instevik .....	427	900
Ardalstangen .....	2 780	10 500	Kyrkjebø .....	1 353	5 900
<i>Lærdal (1746)</i>			Måren .....	439	1 700
Ljøse .....	3 117	7 900	Nordeide i Sogn .....	822	3 400
Tønjum .....	1 553	7 400	Ortnevik .....	1 096	4 600
<i>Borgund (644)</i>			Søreide i Sogn .....	603	3 100
Hegg .....	1 078	4 600	Vadheim .....	6 155	27 300
Maristova .....	908	7 300	<i>Gulen (3036)</i>		
Steinklepp .....	1 524	4 900	Byrknesøy .....	2 414	7 500
Vindhella .....	1 585	6 500	Dalsøyra .....	3 345	13 700
<i>Sogndal (3353)</i>			Dingja .....	460	2 300
Amla i Sogn .....	889	2 400	Eivindvik .....	5 323	19 000
Fardal .....	1 192	4 000	Fivelsdal .....	860	4 500
Kaupanger .....	2 690	8 000	Guløy .....	346	2 300
Kaupangerskogen .....	393	1 200	Halsvik .....	735	4 000
Slinde .....	992	3 200	Losnegard .....	352	1 200
Sogndal i Sogn .....	18 704	73 800	Mjømna .....	712	3 600
<i>Aurland (2540)</i>			Nordgulen .....	1 035	4 500
Aurland .....	15 045	36 500	Nyhamar i Sogn .....	564	3 000
Bakka i Sogn .....	239	800	Opdalsøyra .....	1 296	5 000
Dyrdal i Sogn .....	447	2 200	Sandebygda .....	520	1 600
Flåm .....	7 219	25 200	Skjerjehamn .....	2 519	11 400
Gudvangen .....	2 414	22 900	Sygnefest .....	1 272	4 000
Myrdal .....	6 178	51 000	Anneland .....	436	2 200
Undredal .....	1 206	3 500	<i>Solund (1882)</i>		
<i>Leikanger (2392)</i>			Buskøy .....	1 182	4 400
Felos .....	2 059	9 300	Enstad .....	412	1 600
Fresvik .....	2 745	11 500	Hardbakke .....	2 973	9 800
Fronningan .....	566	2 800	Hersvikbygda .....	1 609	4 100
Hermansverk .....	17 474	60 000	Husøy i Sogn .....	1 769	5 200
Leikanger .....	17 607	39 300	Kolgrov .....	2 548	7 300
<i>Balestrand (2076)</i>			Krakhella .....	360	2 200
Balestrand .....	16 727	79 500	Lågøy .....	1 300	5 900
Eitorn .....	438	2 500	Nesefjord .....	524	3 500
Fjærland .....	6 393	22 800	Nåra .....	515	3 300
Sværefjorden .....	801	3 500	Tangen i Sogn .....	1 991	2 300
Vangsnes .....	1 301	3 700	<i>Hyllestad (2148)</i>		
Vetlefjorden .....	1 315	4 200	Hyllestad .....	2 317	9 600
Ytre Fjærland .....	367	1 700			

Tabell 5. De enkelte poststeders frimerkesalg og sendte brevpostmengde.

Forts.

Poststeder samt herreder og fylker og deres folkemengde	Salg av frimerker kr.	Sendte alm. brevpost- sendinger	Poststeder samt herreder og fylker og deres folkemengde	Salg av frimerker kr.	Sendte alm. brevpost- sendinger
<i>Hyllestad (2148)</i>			<i>Kinn (2546)</i>		
Leirvik i Sogn .....	3 859	16 100	Barekstadlandet .....	479	1 400
Lifjorden .....	1 706	6 100	Batalden .....	956	3 500
Skifjord .....	985	3 800	Haukåsund .....	451	1 600
Storakersund .....	492	3 600	Hovdevåg .....	444	1 700
Sørbøvåg .....	2 498	5 800	Nyttingnes .....	185	1 200
<i>Askvoll (3 072)</i>			Rognaldsvåg .....	2 370	7 900
Askvoll .....	7 885	23 200	Skorpa i Sunnfjord .....	407	1 500
Atløy .....	892	4 500	Tansøy .....	459	1 600
Bulandet .....	2 753	11 500	<i>Bru (1 450)</i>		
Fure .....	449	2 500	Holmesund .....	822	2 900
Grytøyra .....	2 162	7 000	Høydalsfjord .....	889	4 000
Korssund .....	1 292	6 000	Litle-Høydal .....	442	2 400
Kumle .....	1 652	5 100	Livresund .....	97	500
Stavenes .....	469	1 700	Norddalsfjorden .....	685	2 100
Stongfjorden .....	4 636	24 500	Stavang i Sunnfjord .....	1 259	5 100
Værlandet .....	1 708	4 500	Svanøybukt .....	861	3 400
Yndestad .....	677	3 500	Svortevik .....	1 367	6 700
<i>Fjaler (3 733)</i>			<i>Eikefjord (960)</i>		
Dale i Sunnfjord .....	10 243	36 600	Barlindbotn .....	567	2 200
Flekk i Sunnfjord .....	1 375	4 800	Eikefjord .....	3 463	8 500
Gjølanger .....	2 443	6 000	<i>Bremanger (3 023)</i>		
Guddal .....	1 209	3 600	Botnane .....	297	1 200
Holmedal .....	4 508	18 700	Bremanger .....	4 347	14 900
Leitet .....	1 622	4 200	Kalvåg .....	6 766	24 200
Nautsund .....	505	2 000	Kjelkenes .....	1 675	5 300
Standnes i Sunnfjord .....	585	3 100	Rylandspollen .....	1 155	2 800
Straumsnes i S.fjord .....	947	3 800	Svelgen .....	3 777	11 100
Sunde i Dalsfjord .....	485	1 500	<i>Selje ((3 591)</i>		
<i>Gaular (3 216)</i>			Barmsund .....	2 378	6 800
Bygstad .....	5 868	15 700	Drage .....	965	4 500
Hestadgrend .....	387	2 000	Flatraket i Nordfjord .....	470	1 200
Sande i Sunnfjord .....	4 971	21 000	Selje .....	6 261	25 300
Skilbrei .....	282	900	Silda .....	264	1 400
Sygn .....	522	3 500	Stadlandet .....	3 538	12 000
Viksdalen .....	3 825	10 700	Ytre Stadlandet .....	1 685	6 000
<i>Jølster (2 906)</i>			Arnheim .....	997	4 000
Dvergsdalen .....	563	2 800	<i>Nord-Vågsøy (1 109)</i>		
Eikås .....	904	3 400	Raudeberg .....	3 700	13 600
Klakegg .....	932	7 100	<i>Sør-Vågsøy (2 436)</i>		
Myklebost i Jølster .....	655	5 400	Vågsvåg .....	1 494	6 800
Sanddal i Jølster .....	540	2 700	<i>Davik (3 380)</i>		
Skei i Jølster .....	2 437	13 000	Almenningen .....	998	3 800
Vassenden i Jølster .....	2 089	6 800	Berle .....	864	2 300
Veiteberg .....	1 984	4 200	Bryggja .....	4 013	15 900
Alhus .....	3 415	14 800	Davik .....	4 348	17 200
Ardal i Jølster .....	2 007	6 900	Haus i Nordfjord .....	-	1 900
<i>Førde (2 764)</i>			Hennøystranda .....	396	1 400
Haukedalen .....	911	2 100	Husevåg .....	372	2 200
Holsen .....	1 350	5 300	Isane .....	876	3 000
<i>Naustdal (2 278)</i>			Kjølsdalen .....	3 859	10 900
Ervik .....	1 087	6 700	Levdalsbygda .....	653	3 000
Fimlandsgrend .....	664	2 400	Rugsund .....	2 329	10 000
Helle i Sunnfjord .....	1 011	2 100	Skatestraumen .....	389	1 800
Naustdal i Sunnfjord .....	8 681	24 500	Alfoten .....	2 067	8 100
<i>Vevring (1 037)</i>			<i>Eid (3 248)</i>		
Flokenes .....	1 557	6 200	Naustdal i Nordfjord .....	3 528	14 200
Kvammen i Sunnfjord .....	2 400	9 300	Nor i Nordfjord .....	481	2 200
Vevring .....	1 894	4 200	Stårheim .....	2 950	13 800



Tabell 5. De enkelte poststeders frimerkesalg og sendte brevpostmengde.

Forts.

Poststeder samt herreder og fylker og deres folkemengde	Salg av frimerker kr.	Sendte alm. brevpost- sendinger	Poststeder samt herreder og fylker og deres folkemengde	Salg av frimerker kr.	Sendte alm. brevpost- sendinger
<i>Hornindal (1 537)</i>			<i>Sande (2 582)</i>		
Heggjabygda .....	520	1 600	Bringsinghaug .....	2 211	8 200
Holmøyane .....	514	2 500	Gjerdsvika .....	1 535	5 800
Hornindal .....	4 273	16 300	Gurskebotn .....	—	—
Indre Hornindal .....	1 151	4 900	Hakallestrand .....	2 365	8 300
<i>Gløppen (3 586)</i>			Haugbygda .....	1 555	5 200
Heimseta .....	547	1 800	Haugsholmen .....	639	2 100
Hennebygda .....	647	4 000	Sandshamn .....	2 261	10 100
Hestenesøyra .....	2 219	12 000	Sørbrandal .....	1 287	7 000
Hyen .....	2 154	7 700	Voksa .....	621	2 800
Lote .....	849	3 100	<i>Rovde (750)</i>		
Rygg .....	1 878	5 400	Larsnes .....	4 378	17 100
Sandane .....	25 978	88 600	Rovde .....	1 902	9 600
<i>Breim (1 791)</i>			Skredestranda .....	1 223	3 900
Breim .....	4 124	15 000	<i>Herøy (S) (5 022)</i>		
Byrkelo .....	2 528	9 100	Eggesbønes .....	5 618	23 300
Våtedalen .....	330	2 000	Eiksund .....	726	3 300
<i>Innvik (2 894)</i>			Flåvær .....	339	1 800
Blaksæter .....	2 302	5 900	Fosnavåg .....	5 971	18 800
Faleide .....	1 938	7 300	Gurskøy .....	5 065	11 800
Hopland .....	1 399	3 300	Herøy på Sunnmøre .....	699	3 800
Innvik .....	4 014	15 900	Kvalsvikøy .....	792	3 200
Oldedalen .....	1 215	4 800	Leinøy .....	3 509	12 600
Olden .....	9 173	70 600	Moldtustranda .....	2 270	7 000
Oldevatn .....	254	1 300	Nerlandsøy .....	795	3 000
Sindre .....	903	2 800	Rimøylandet .....	1 118	5 500
Tistam .....	418	1 600	Runde .....	1 782	9 100
Utvik .....	3 351	9 400	Tjørvåg .....	2 514	11 100
<i>Stryn (2 761)</i>			<i>Ulstein (2 477)</i>		
Flo i Nordfjord .....	489	1 600	Haddal .....	2 025	5 000
Hjelledalen .....	2 726	10 300	Ulsteinvik .....	10 030	34 800
Lodalen .....	—	—	<i>Hareid (2 572)</i>		
Loen i Nordfjord .....	4 501	81 800	Brandal på Sunnmøre .....	1 878	5 800
Markene .....	959	4 600	Hareid .....	6 332	14 400
Mindresunde .....	1 628	5 100	Hjørungavåg .....	2 272	6 000
Opstryn .....	1 708	9 000	<i>Ørsta (3 380)</i>		
Stryn .....	12 748	44 600	Brautaset .....	705	1 900
<b>Sogn og Fjordane fylke</b> (91 808)	<b>731 553</b>	<b>2 871 500</b>	Håvoll .....	819	6 900
<i>Volda (1 926)</i>	34 069	157 800	Rustene .....	1 491	7 700
<i>Alesund (18 350)</i>	348 870	1 393 500	Ørstavik .....	31 297	118 400
<i>Andalsnes (984)</i>	35 741	128 200	<i>Vartdal (942)</i>		
<i>Molde (3 229)</i>	168 676	700 200	Barstadvik .....	1 102	4 100
<i>Kr.sund N. (14 646)</i>			Festøy .....	204	900
Hovedkontoret .....	203 293	898 600	Nordre Vartdal .....	595	2 900
Kr.sund N.-Innlandet .....	2 817	8 700	Vartdal .....	2 366	9 400
Kr.sund N.-Nordlandet .....	6 789	12 600	<i>Volda (4 664)</i>		
<i>Vanylven (1 806)</i>			Austefjorden på S.møre .....	1 650	7 200
Fiskåbygd .....	3 757	14 900	Berknes .....	449	2 100
Slagnes .....	1 484	5 600	Bjørkedalseidet .....	633	1 400
Sylte i Vanylven .....	1 008	4 300	Folkestadbygd .....	1 181	4 100
Aheim .....	3 094	9 300	Hjartåbygda .....	60	600
<i>Syvde (1 279)</i>			Høydal på Sunnmøre .....	387	2 400
Eidså .....	2 740	10 600	Straumshamn .....	978	5 000
Syvdsbotn .....	3 577	12 000	<i>Dalsfjord (1 022)</i>		
			Dalsbygd .....	558	2 300
			Innselset .....	125	900
			Lauvstad .....	1 585	6 100
			Løvik på Sunnmøre .....	1 290	3 500

Tabell 5. De enkelte poststeders frimerkesalg og sendte brevpostmengde.

Forts.

Poststeder samt herreder og fylker og deres folkemengde	Salg av frimerker kr.	Sendte alm. brevpost- sendinger	Poststeder samt herreder og fylker og deres folkemengde	Salg av frimerker kr.	Sendte alm. brevpost- sendinger
<i>Dalsfjord (1 022)</i>			<i>Borgund (8 658)</i>		
Velsvik .....	321	1 500	Lorgja .....	—	1 000
Amelfot .....	878	2 700	Mauseidvåg .....	2 935	8 200
<i>Hjørundfjord (1 873)</i>			Spjelkavik .....	4 820	14 900
Bjørkebygd .....	1 225	2 400	Vegsund .....	514	1 100
Norangdal .....	2 024	8 400	<i>Giske (1 988)</i>		
Saltrestranda .....	263	1 200	Alnesgard .....	518	1 800
Storestandal .....	503	3 100	Giske .....	1 254	4 700
Sæbøbukta .....	4 054	12 100	Godøy .....	738	2 000
Urke .....	771	2 800	Valderøy .....	2 114	8 200
Viddal .....	286	1 300	<i>Haram (3 823)</i>		
<i>Sunnylven (1 580)</i>			Brattvåg .....	4 625	18 500
Geiranger .....	11 837	119 000	Fjærtøft .....	2 552	10 000
Hellesylt .....	6 958	29 100	Haramsgrend .....	944	3 100
Oaldsbygd .....	197	1 000	Haramsøy .....	3 751	18 500
<i>Norddal (2 489)</i>			Hildre .....	1 670	6 000
Fjørå .....	694	2 800	Kjerstad .....	1 931	6 700
Norddal .....	2 015	6 100	Longva .....	3 138	10 200
Tafjord .....	1 295	4 200	Myklebost i Haram .....	830	4 000
Valldal .....	8 172	40 600	<i>Vågra (1 157)</i>		
Ytterdal .....	2 928	10 200	Roald .....	3 903	13 400
<i>Stranda (1 636)</i>			<i>Vestnes (2 873)</i>		
Liabygda .....	1 397	7 200	Fiksdal .....	1 895	6 800
Stranda .....	15 285	63 300	Nerås .....	550	2 500
<i>Stordal (936)</i>			Rekdal .....	877	3 900
Dyrkorn .....	1 758	4 300	Skorgevik .....	1 613	3 900
Stordal .....	7 971	27 200	Tomra i Romsdal .....	2 573	8 800
<i>Ørskog (1 853)</i>			Vestnes .....	9 732	36 300
Langskipsøy .....	1 805	6 000	Vikebukta i Romsdal .....	3 504	22 900
Ramstaddal .....	809	3 700	<i>Tresfjord (1 171)</i>		
Sjøholt .....	7 988	28 100	Tresfjord .....	3 384	12 900
Søvikdal .....	157	1 400	<i>Eid (509)</i>		
Vagsvik .....	1 018	3 600	Eidsbygda .....	1 428	4 100
<i>Sykkylven (2 426)</i>			Leirheim .....	439	2 000
Hundeidvik .....	422	2 000	Torvik i Romsdal .....	1 300	3 800
Ikornnes .....	1 837	7 400	<i>Voll (952)</i>		
Straumgerde .....	3 632	17 000	Innfjorden .....	1 509	5 500
Sykkylven .....	11 727	57 700	Måndalen i Romsdal .....	4 000	9 900
Tusvik .....	927	4 500	<i>Grytten (2 518)</i>		
<i>Skodje (1 561)</i>			Flatmark .....	407	1 800
Glomsetbygd .....	776	1 200	Marstein .....	1 008	3 600
Skodje .....	2 537	9 900	Romsdalshorn .....	440	1 800
Stettevik .....	580	2 500	Veblungsnes .....	5 113	11 300
Utvikbygda .....	744	800	Verma .....	1 421	6 100
<i>Vatne (1 759)</i>			<i>Hen (1 222)</i>		
Dryna .....	818	3 200	Isfjorden .....	6 571	17 900
Hellandshamn .....	955	1 900	<i>Vøy (2 191)</i>		
Slyngstad .....	452	1 400	Mittet .....	1 197	3 900
Tennfjord .....	1 506	4 300	Nesjestranda .....	3 175	10 500
Vatne .....	2 048	5 400	Rødven .....	1 051	6 600
Vatnefjorden .....	417	2 400	Sekken .....	956	3 200
Vestrefjord .....	280	800	Vågstranda .....	3 294	8 900
<i>Borgund (3 658)</i>			Afarnes .....	2 720	9 500
Ellingsøy .....	884	4 200	<i>Neset (1 718)</i>		
Emleim .....	871	2 800	Eidsvåg .....	4 765	21 800
Gamlemshaug .....	1 140	3 500	Eidsøra .....	1 428	3 600
Gryttestranda .....	566	2 800	Ranvik i Romsdal .....	787	2 100
Humla .....	417	1 400	Rausand .....	1 736	5 700
Langevåg .....	7 940	13 200	Rød i Romsdal .....	1 308	5 100

Tabell 5. De enkelte poststeders frimerkesalg og sendte brevpostmengde.

Forts.

Poststeder samt herreder og fylker og deres folkemengde	Salg av frimerker kr.	Sendte alm. brevpost- sendinger	Poststeder samt herreder og fylker og deres folkemengde	Salg av frimerker kr.	Sendte alm. brevpost- sendinger
<i>Neset (1 718)</i>			<i>Tingvoll (3 142)</i>		
Tjelle i Romsdal .....	520	3 400	Angvik .....	1 946	7 300
<i>Eresfj. og Vistdal (1451)</i>			Fjøseid .....	308	1 900
Boggestranda .....	429	1 700	Flemma .....	1 391	3 900
Eikesdal .....	890	3 400	Gyl .....	1 426	4 300
Nauste i Romsdal .....	3 476	16 600	Hoem .....	444	1 000
Vistdal .....	2 230	8 000	Kvalvåg på Nordmøre...	510	1 900
<i>Bolsøy (5 128)</i>			Meisingset .....	2 589	9 800
Bolsøya .....	557	4 300	Tingvoll .....	14 717	39 100
Hjelset .....	3 274	15 500	Torjulvågen .....	5 103	7 100
Hovdenakken .....	1 347	4 400	Vågbø .....	1 540	3 800
Kleive .....	2 265	12 800	<i>Straumsnes (1 081)</i>		
Strande i Romsdal .....	871	8 900	Kanestraum .....	1 201	5 200
Talset .....	1 336	6 000	Kvisvik .....	952	5 300
<i>Nord-Aukra (1 838)</i>			Øydegard .....	1 844	7 200
Aukra .....	5 432	23 900	Arsund .....	357	3 900
Rindarøy .....	276	900	<i>Kvernes (760)</i>		
<i>Sør-Aukra (1 473)</i>			Afset .....	861	3 800
Midsund .....	2 446	11 400	Kvernes .....	2 072	8 300
Otrøy-Heggdal .....	567	3 100	Rokset .....	645	1 900
Raknes .....	877	3 600	<i>Bremsnes (4 454)</i>		
Sundsboen .....	439	2 400	Bremsnes på Nordmøre..	1 437	3 700
<i>Sandøy (1 355)</i>			Bruhagen .....	4 780	13 900
Finnøy i Romsdal .....	1 990	8 700	Bådalen .....	1 510	7 000
Harøy .....	50 73	14 900	Ekkilsey .....	802	3 200
Ona .....	1 627	6 800	Henda .....	348	1 400
Orten .....	329	1 000	Kjønøy .....	1 571	2 600
Sandøy .....	976	2 800	Rensvik .....	1 676	8 300
<i>Fræna (3 056)</i>			Sveggesundet .....	960	2 700
Aureosen .....	917	3 500	<i>Kornstad (1 839)</i>		
Elnesvågen .....	3 424	10 100	Fagerengbog .....	876	2 700
Nordre Bjørnsund .....	2 205	6 300	Kårvåg .....	1 148	6 800
Søre Bjørnsund .....	635	3 500	Lauvøysund .....	307	1 200
Tornes i Romsdal .....	3 210	13 000	Ljøsey .....	538	1 400
<i>Bud (1 475)</i>			Steinsgrenda .....	1 241	4 300
Bud .....	3 222	11 500	Vevang .....	2 433	12 700
Ersholmen .....	2 254	6 200	<i>Eide (1 650)</i>		
Harøysund .....	1 453	5 300	Eide på Nordmøre .....	5 033	21 800
<i>Hustad (2 102)</i>			Lyngstad .....	2 646	11 100
Askevåg .....	687	4 400	Sorsetgrenda .....	861	3 300
Hustad .....	2 559	10 000	Sørstrand .....	602	3 000
Julshamn .....	3 165	15 500	<i>Øksendal (538)</i>		
Vikan i Romsdal .....	977	4 000	Jordalsgrend .....	405	2 200
<i>Frei (1 140)</i>			Øksendal .....	2 764	7 400
Aspa .....	461	1 700	<i>Alvundeid (387)</i>		
Birkestrand .....	697	1 600	Alvundeid .....	1 293	5 700
Flatsetsundet .....	1 971	8 700	<i>Sunddal (1 759)</i>		
Kvalvik .....	-	1 400	Furugrenda .....	1 447	5 900
<i>Grip (270)</i>			Gjøra .....	2 360	5 800
Grip .....	865	2 800	Grøa på Nordmøre .....	2 013	6 200
<i>Øre (1 715)</i>			Romfo .....	707	2 000
Batnfjordsøra .....	4 771	16 100	Sunnalsøra .....	7 414	20 400
Furset .....	640	3 500	<i>Stangvik (2 180)</i>		
Osmarka .....	574	2 700	Kvanne .....	2 773	7 200
Torvikbukkt .....	2 842	11 100	Nordvikstranda .....	407	1 200
<i>Gjemnes (780)</i>			Stangvik .....	2 200	7 300
Bergsøy .....	651	2 300	Todalen .....	2 242	5 900
Gjemnes .....	1 095	3 500	Alvundfjord .....	1 773	7 400
Storlandet .....	1 077	3 600	Arnes på Nordmøre .....	643	1 100

Tabell 5. De enkelte poststeders frimerkesalg og sendte brevpostmengde.

Forts.

Poststeder samt herreder og fylker og deres folkemengde	Salg av frimerker kr.	Sendte alm. brevpost- sendinger	Poststeder samt herreder og fylker og deres folkemengde	Salg av frimerker kr.	Sendte alm. brevpost- sendinger
<i>Asskard (867)</i>			<i>Stemshaug (964)</i>		
Bøfjorden .....	1 263	3 200	Stemshaug .....	1 218	5 500
Snekkvik .....	2 221	6 000	<i>Valsøyfjord (1 313)</i>		
<i>Halsa (1 220)</i>			Engjan på Nordmøre ...	3 385	14 200
Bårdset .....	847	3 000	Lerviklandet .....	268	1 700
Halsanaustan .....	2 486	6 700	Valsøybotn .....	1 038	3 500
Vågland .....	3 632	13 700	Valsøyfjord .....	1 862	5 100
<i>Tustna (1 677)</i>			<b>Møre og Romsdal</b>		
Fuglvåg .....	432	2 400	<b>fylke (165 064)</b>	<b>1 420 527</b>	<b>5 659 600</b>
Gullstein .....	1 178	7 800	<i>Orkanger (1 968)</i>		
Indresæter .....	692	2 500	Hovedkontoret .....	24 888	101 400
Leira på Nordmøre .....	886	4 300	Thamshamn .....	3 497	19 300
Nordheim .....	939	4 100	<i>Røros (2 284)</i>	31 079	119 500
Sør-Halsnes .....	294	2 800	<i>Trondheim (54 458)</i>		
Tømmervåg .....	1 280	5 300	Hovedkontoret .....	1 217 685	5 883 700
<i>Edøy (1 004)</i>			Trondheim-Ilå .....	24 436	139 900
Austsmøla .....	717	3 000	Trondheim-Lademoen.	51 197	152 600
Edøy .....	806	2 500	Trondheim-Øya .....	38 004	100 700
Innsmøla .....	1 242	6 900	Trondheim-Rosenborg	1 978	10 200
Jøstølen .....	420	1 600	Trondheim-Singsaker .	4 094	21 000
Kyrhaug .....	610	4 000	<i>Roan (2 007)</i>		
Nerdvikja .....	995	4 800	Ansteinsundet .....	532	1 000
Nordvikja på Smøla .....	1 581	6 100	Bessaker .....	1 928	6 900
Rosvoll .....	430	1 900	Hoffstad .....	773	4 000
Sørsmøla .....	613	2 500	Hongsand .....	2 198	8 400
<i>Brattvær (1 587)</i>			Kiran .....	1 971	10 000
Brattvær .....	869	2 700	Nesvalen .....	557	2 500
Hallarøy .....	589	2 000	Roan .....	1 372	5 600
Odden på Nordmøre .....	579	2 200	Straum i Fosna .....	527	2 400
Vestsmøla .....	4 853	17 000	Sumstad .....	603	2 500
<i>Hopen (1 353)</i>			Vorpstranda .....	472	1 700
Nordsmøla .....	1 985	10 600	<i>Osen (1 648)</i>		
Steinsøysund .....	1 129	4 600	Sandviksberget .....	1 107	5 300
Veidholmen .....	2 555	7 300	Steinsdalen .....	3 045	13 400
<i>Surnadal (3 088)</i>			Sætervik .....	1 821	5 600
Glærem .....	1 264	3 800	Vingsand .....	1 020	5 000
Surna .....	6 207	23 500	Yttertveg .....	890	4 500
Surnadal .....	3 061	9 300	<i>Stoksund (1 443)</i>		
Vindøla .....	1 358	5 000	Linesøya i Fosna .....	823	2 400
Øvre-Surnadal .....	1 050	3 600	Revsnes i Fosna .....	2 278	5 000
<i>Rindal (2 457)</i>			Stökkøy i Fosna .....	2 802	8 400
Rindal på Nordmøre ...	4 574	12 700	<i>Afjord (2 534)</i>		
Rindalsskogen .....	1 528	4 600	By i Afjord .....	1 167	3 000
<i>Aure (2 347)</i>			Eidem .....	1 757	6 200
Aure .....	4 207	15 200	Lauvøy i Afjord .....	498	2 000
Auresundet .....	368	2 200	Tørhogg .....	958	3 400
Eidestranda .....	1 205	4 400	A i Afjord .....	5 538	17 700
Engdal .....	1 059	4 900	<i>Jæssund (1 908)</i>		
Foldfjorden .....	2 151	6 400	Lysøysundet .....	3 443	17 200
Grisvågøy .....	1 203	5 000	Vallersund .....	4 364	16 500
Indre Aure .....	848	3 600	<i>Bjugn (1 205)</i>		
Indre Foldfjorden .....	1 395	5 600	Bjugn .....	1 119	6 000
Lesund .....	571	3 000	Indre Bjugn .....	3 902	11 700
Lurvik på Nordmøre ...	750	2 800	<i>Nes (1 284)</i>		
Vinsternes .....	566	2 300	Nes i Fosna .....	1 693	6 100
<i>Stemshaug (964)</i>			Oksvoll .....	2 062	5 000
Dromnessundet .....	726	4 500	Tarva .....	561	1 400
Kjørsvikbugen .....	795	3 600			
Vihals .....	1 447	5 700			

Tabell 5. De enkelte poststeders frimerkesalg og sendte brevpostmengde.

Forts.

Poststeder samt herreder og fylker og deres folkemengde	Salg av frimerker kr.	Sendte alm. brevpost- sendinger	Poststeder samt herreder og fylker og deres folkemengde	Salg av frimerker kr.	Sendte alm. brevpost- sendinger
<i>Stjørna (2 507)</i>			<i>Hitra (1509)</i>		
Fevåg.....	1 967	8 800	Melandsjø.....	3 858	12 700
Husbysjøen.....	1 965	10 000	Straum i Hitra.....	633	2 600
Høybakken.....	2 852	13 300	<i>Kvenvær (1 113)</i>		
Revsnesnshagen.....	801	2 100	Grefsneshvågen.....	765	2 800
Råkvåg.....	1 899	7 200	Kvenvær.....	1 783	7 500
Stallvik.....	1 048	4 300	Monøy.....	1 530	5 000
<i>Stadsbygd (1 885)</i>			Sørhitra.....	896	4 800
Ingdalen i Fosna.....	700	4 700	Ytre Kvenvær.....	950	3 300
Stadsbygd.....	4 278	17 700	<i>Fillan (1 659)</i>		
<i>Rissa (2 984)</i>			Ansnes.....	1 329	6 000
Hasselvika.....	3 073	18 000	Fillan.....	2 142	10 300
Rissa.....	6 873	27 400	Fjellværøy.....	1 376	5 800
<i>Lensvik (1 070)</i>			Knarrlagsund.....	1 659	4 600
Selbekken.....	2 010	7 500	Nordbotn.....	701	4 000
Størdalsbugen.....	353	2 000	Tranvikan i Fosna.....	667	2 400
<i>Ørland (3 475)</i>			<i>Sandstad (994)</i>		
Beian.....	747	2 500	Hestvika.....	2 475	9 700
Brekstad.....	13 894	51 100	Innhitra.....	714	4 600
Garten i Fosna.....	525	1 500	Laksåvik.....	449	3 800
Ophaug.....	3 329	12 700	Sandstad.....	2 827	6 600
Storfosna.....	1 946	10 800	<i>Hemne (2 054)</i>		
Uthaug.....	3 560	11 400	Kyrksæterøra.....	9 493	26 800
<i>Agdenes (1 262)</i>			Storoddan.....	249	1 100
Imsterfjorden.....	1 270	6 000	<i>Snillfjord (768)</i>		
Leksa.....	630	1 000	Krokstadøra.....	1 590	3 700
Mølnbukt.....	1 684	5 500	Snillfjorden.....	237	900
Selva.....	1 118	5 300	Tannvikvågen.....	502	2 200
Stavøy.....	869	2 100	Ytre Snillfjorden.....	718	3 500
Vingvågen.....	1 043	4 200	<i>Vinje (665)</i>		
<i>Nord-Frøya (4 457)</i>			Staurset.....	856	3 700
Bogøyvær.....	462	3 100	Vinjeøra.....	1 371	3 700
Dyrvik.....	3 349	16 900	<i>Heim (1 618)</i>		
Gjæsingen.....	494	2 200	Heimsjøen.....	392	1 600
Gurvikdal.....	1 655	4 900	Hellandsjøen.....	1 238	4 800
Halten.....	863	4 500	Hemnskjel.....	1 847	8 000
Inntian.....	397	2 000	Indre Astfjorden.....	526	2 100
Leirvikhamn.....	1 378	4 600	Magerøy.....	370	1 400
Nordbuan.....	581	1 900	Astfjorden.....	989	4 500
Norddyrøy.....	1 243	3 800	<i>Orkdal (3 554)</i>		
Sauøy.....	562	1 400	Fannrem.....	11 698	36 600
Sistranda.....	3 266	17 200	Gjølme.....	753	4 000
Sula i Fosna.....	1 414	7 500	Sølbergshaugan.....	487	1 300
Svellinggen.....	2 283	8 600	<i>Orkland (1 762)</i>		
Sørburøy.....	521	1 700	Hoston.....	505	1 800
Uttian.....	1 133	6 000	Svorkmo.....	3 935	14 300
Vadsøysund.....	1 452	7 000	<i>Meldal (5 037)</i>		
<i>Sør-Frøya (2 542)</i>			Jerpstad.....	1 757	5 000
Bustvika.....	1 879	5 900	Kvamsgjerdet.....	2 970	8 600
Flatvalsundet.....	612	4 000	Løkken Verk.....	15 248	49 600
Hamarvik.....	1 877	10 000	Meldal.....	6 166	20 400
Kverva.....	1 758	9 000	Storås.....	2 544	7 300
Storhallaren.....	1 119	3 500	<i>Rennebu (2 398)</i>		
Titran.....	2 234	15 000	Berkåk.....	3 595	23 700
<i>Hitra (1 509)</i>			Grindal.....	990	6 300
Barmanfjorden.....	1 088	5 800	Rennebu.....	1 600	6 100
Dolmøy.....	758	1 900	Stamnan.....	3 163	15 000
Heggåsen.....	786	3 300			
Hestnes.....	881	4 900			

Tabell 5. De enkelte poststeders frimerkesalg og sendte brevpostmengde.

Forts.

Poststeder samt herreder og fylker og deres folkemengde	Salg av frimerker kr.	Sendte alm. brevpost- sendinger	Poststeder samt herreder og fylker og deres folkemengde	Salg av frimerker kr.	Sendte alm. brevpost- sendinger
<i>Opdal (4 345)</i>			<i>Skaun (1 177)</i>		
Driva .....	1 876	3 300	Skaun .....	1 268	4 400
Drivstua .....	512	2 300	Svorkland .....	1 065	5 000
Engan Jernbanestasjon	964	4 600	<i>Byneset (1 710)</i>		
Fagerhaug .....	1 893	6 300	Bosberg .....	2 285	10 700
Kongsvoll .....	1 519	4 300	Spongdal .....	1 690	6 500
Lønset .....	2 935	7 300	<i>Buvik (869)</i>		
Olbu .....	1 291	4 900	Buvika .....	3 417	10 600
Opdal .....	13 600	72 200	<i>Strinda (17 483)</i>		
Vognill .....	6 310	15 000	Bjørkmyr .....	1 374	5 400
<i>Glåmos (983)</i>			Bratsberg i Strinda .....	391	2 600
Jensvoll .....	3 075	13 800	Charlottenlund i		
Nyplass .....	492	2 800	Strinda .....	3 136	14 500
Tyvoll .....	1 282	4 900	Jonsvatnet .....	381	1 100
<i>Brekken (1 098)</i>			Leangen i Strinda .....	1 048	9 700
Brekkebygd .....	1 145	7 400	Moholtan .....	662	4 700
Evavollen .....	610	2 600	Nardosletta .....	320	1 500
Feragen .....	354	1 500	Nidarvoll .....	715	4 500
Hitterdal .....	724	4 600	Ranheim .....	8 661	23 500
<i>Holtålen (992)</i>			Selsbakk Stasjon .....	1 089	4 400
Haltålen .....	2 740	10 700	Ugla .....	647	4 300
Langlete .....	1 223	7 200	<i>Malvik (3 472)</i>		
<i>Alen (2 353)</i>			Hommelvik .....	10 359	52 500
Reitan .....	2 292	11 300	Malvik .....	2 959	15 200
Stensli .....	2 370	11 000	Mostadmark .....	344	1 100
Alen .....	6 330	25 000	<i>Klæbu (1 203)</i>		
<i>Singsås (1 714)</i>			Klæbu .....	2 649	12 400
Bjørgen .....	2 142	10 400	<i>Tiller (1 308)</i>		
Kotsøy .....	1 300	8 600	Heimdal .....	14 679	83 000
Reitstøa .....	774	3 200	<i>Selbu (4 340)</i>		
Singsås .....	2 416	10 500	Evjegerdet .....	1 318	5 500
<i>Støren (2 228)</i>			Flaknan .....	689	4 000
Rognes .....	2 724	9 600	Hyttbakken .....	1 414	4 700
Snøan .....	1 467	5 100	Selbu .....	10 454	28 300
Støren .....	8 637	46 300	Selbustrand .....	1 295	7 000
<i>Budal (532)</i>			<i>Tydal (810)</i>		
Budalen .....	1 911	5 300	Storaunet .....	396	1 900
<i>Horg (2 443)</i>			Tydal .....	2 366	5 200
Hovin i Gauldal .....	3 730	14 600			
Lundamo .....	3 820	15 200	<b>Sør-Trøndelag fylke</b>		
<i>Soknedal (1 958)</i>			<i>(174 946)</i>	<b>1 833 668</b>	<b>8 321 500</b>
Garli .....	1 128	3 200	<i>Stjørdal (1 703)</i> .....	25 293	112 800
Soknedal .....	4 285	16 500	<i>Verdal (1 058)</i> .....	24 584	95 300
<i>Melhus (2 937)</i>			<i>Levanger (1 616)</i> .....	50 853	173 700
Kvål .....	4 295	17 800	<i>Steinkjer (2 749)</i> .....	93 771	392 000
Melhus .....	8 425	43 700	<i>Namsos (3 615)</i> .....	67 998	211 100
Nypan .....	758	5 000	<i>Rørвик (428)</i> .....	20 854	65 000
Søberg .....	943	4 500			
<i>Flå (775)</i>			<i>Hegra (2 612)</i>		
Ler .....	3 084	13 700	Flornes .....	1 499	5 400
<i>Hølonde (1 162)</i>			Forradal .....	187	1 100
Hølonde i Gauldal .....	1 300	3 600	Hegra .....	8 415	31 200
Korsveien .....	1 021	2 900	Sona .....	559	2 200
<i>Børsa (1 444)</i>			<i>Meråker (2 705)</i>		
Børsa .....	3 754	16 400	Gudå .....	1 931	5 600
Eggkleiva .....	990	3 600	Kopperå .....	8 145	23 900
Viggja .....	1 293	4 300	Meråker .....	10 386	31 400
<i>Geitastrand (620)</i>					
Geitastrand .....	1 202	3 000			

Tabell 5. De enkelte poststeders frimerkesalg og sendte brevpostmengde.

Forts.

Poststeder samt herreder og fylker og deres folkemengde	Salg av frimerker kr.	Sendte alm. brevpost- sendinger	Poststeder samt herreder og fylker og deres folkemengde	Salg av frimerker kr.	Sendte alm. brevpost- sendinger
<i>Stjørdal (3 788)</i>			<i>Sparbu (3 054)</i>		
Feltpostkontor nr. 11 ...	3 068	17 400	Mære .....	3 345	11 200
<i>Lånke (1 462)</i>			Sparbu .....	4 429	20 300
Elvarli .....	314	1 100	Vist .....	472	1 900
Hell .....	5 288	29 300	<i>Ogndal (1 493)</i>		
<i>Skatval (1 864)</i>			Røysing .....	1 216	5 500
Langstein .....	970	3 600	<i>Egge (1 995)</i>		
Skatval .....	4 049	25 000	Byafossen .....	2 801	15 900
<i>Leksvik (2 891)</i>			Fossemvatnet .....	476	2 500
Hindrem .....	425	1 600	Sunnan .....	4 242	18 600
Leksvik .....	5 802	15 500	<i>Stod (1 237)</i>		
Vanvikan .....	1 601	4 800	Binde .....	2 000	8 400
<i>Frosta (2 938)</i>			Valøy i Stod .....	412	2 000
Frosta .....	6 932	20 200	<i>Kvam (1 158)</i>		
Tautra i Trøndelag.....	—	500	Følling .....	1 387	7 700
<i>Asen (1 787)</i>			Klingsundet .....	1 112	2 200
Asen .....	6 731	35 000	Øvre-Kvam .....	1 033	3 800
Asenfjorden .....	7 141	20 000	<i>Beitstad (2 259)</i>		
<i>Skogn (3 666)</i>			Bartnes .....	1 844	5 300
Ekne .....	2 175	6 900	Beitstad .....	5 003	21 500
Ronglan .....	1 351	7 900	Jådåren .....	520	3 000
Skogns Markabygd .....	853	3 500	Sprova .....	1 142	4 600
Skogns Stasjon .....	6 823	28 000	<i>Malm (1 460)</i>		
<i>Verdal (7 259)</i>			Malm .....	7 412	23 100
Helgådalen .....	500	2 100	Vadanaset .....	340	3 500
Inna i Verdal .....	142	1 100	<i>Namdalseid (1 356)</i>		
Inndalen .....	218	1 500	Elda .....	960	4 100
Skjækerfossen .....	524	2 300	Namdalseid .....	3 204	12 200
Stiklestad .....	1 318	7 000	Rødhamar .....	404	1 600
Sul .....	302	1 600	<i>Snåsa (2 748)</i>		
Ulvilla .....	1 302	7 500	Agle .....	1 938	6 700
Vuku .....	2 000	5 800	Jørstad .....	3 188	10 300
<i>Frol (2 823)</i>			Snåsa .....	10 100	38 800
Okkenhaug .....	536	2 200	<i>Nordli (991)</i>		
Rinnan .....	4 030	16 700	Nordli .....	4 059	13 800
<i>Ytterøy (838)</i>			Skjelbreid .....	410	4 600
Naust .....	1 963	4 500	Tunnsjøen .....	550	2 200
Ytterøy .....	1 163	4 000	<i>Sørli (802)</i>		
<i>Mosvik (758)</i>			Sørli .....	2 502	8 100
Mosvik .....	2 463	10 000	<i>Grong (2 462)</i>		
Saltvikhamn .....	547	2 000	Bergsmo .....	5 445	19 900
<i>Verran (1 834)</i>			Formofoss .....	1 799	10 700
Foldafoss .....	5 956	17 100	Grong .....	7 557	43 700
Trongsundet .....	1 080	2 900	Øyheim .....	996	7 600
Tua .....	812	2 200	<i>Harran (1 212)</i>		
Venneshamn .....	1 885	9 200	Harran .....	6 563	23 900
Verrabotn .....	838	3 200	<i>Namsskogan (596)</i>		
Verrastranda .....	1 724	5 100	Brekkvasselv feltpoståpn.	4 096	12 700
Vestvik .....	599	4 000	Finnvollan .....	715	2 400
<i>Inderøy (2 915)</i>			Namsskogan .....	1 110	2 900
Kirknesvågen .....	1 879	7 200	Trongfoss feltpoståpn....	1 961	7 300
Sakshaug .....	10 445	35 200	Øvre Namsskogan felt- poståpneri .....	5 973	21 700
Utøy .....	1 673	5 300	<i>Røyrvik (421)</i>		
Vangshylla .....	741	2 800	Limingan .....	1 615	4 200
<i>Røra (874)</i>			Nordre Grong .....	1 104	7 200
Røra .....	3 907	15 500	<i>Høylandet (1 130)</i>		
<i>Sandvollan (694)</i>			Høylandet i Namdalen...	3 721	11 900
Sandvollan .....	1 792	6 200	Sætervollen .....	719	3 200

Tabell 5. De enkelte poststeders frimerkesalg og sendte brevpostmengde.

Poststeder samt herreder og fylker og deres folkemengde	Salg av frimerker kr.	Sendte alm. brevpost- sendinger	Poststeder samt herreder og fylker og deres folkemengde	Salg av frimerker kr.	Sendte alm. brevpost- sendinger
<i>Høylandet (1 130)</i>			<i>Leka (1 200)</i>		
Øvre Høylandet . . . . .	1 160	3 000	Sklinna . . . . .	160	—
<i>Overhalla (3 131)</i>			Solsem . . . . .	627	3 100
Flasnes . . . . .	834	2 100	<i>Gravvik (861)</i>		
Overhalla . . . . .	8 922	32 300	Fjølвика . . . . .	823	3 500
Skage i Namdalen . . . . .	5 210	16 100	Høykholm i Namdalen . . . . .	864	2 600
Øysletta . . . . .	1 540	6 200	Naustbukta . . . . .	1 031	4 000
<i>Vemundvik (1 063)</i>			Risvær i Namdalen . . . . .	566	1 700
Vemundvik . . . . .	1 070	5 700	Rødseidet . . . . .	226	800
<i>Klinga (1 864)</i>			Selliset . . . . .	719	3 500
Bangdalen . . . . .	435	1 900	Søreitran . . . . .	382	1 500
Bangsund . . . . .	7 582	31 300	<i>Kolvereid (2 310)</i>		
Spillum i Namdalen . . . . .	3 431	11 900	Buøy . . . . .	192	2 500
<i>Otterøy (1 643)</i>			Galtneset . . . . .	986	1 900
Elvalandet . . . . .	282	1 700	Kolvereid . . . . .	4 926	16 700
Fosslandsosen . . . . .	3 766	15 000	Lund . . . . .	1 071	4 700
Nord-Statland . . . . .	2 796	6 200	Måneset . . . . .	1 927	7 100
Skorstad . . . . .	207	900	Salsbruket . . . . .	3 140	10 900
Survik i Namdalen . . . . .	662	3 000	Strand i Namdalen . . . . .	1 782	13 400
<i>Fosnes (1 115)</i>			<i>Foldereid (894)</i>		
Faksdal . . . . .	1 542	7 500	Foldereid . . . . .	2 151	9 000
Jønnvika . . . . .	125	400	Kongsmoen . . . . .	1 228	5 400
Salsnes . . . . .	1 494	3 900	Nordkrekling . . . . .	597	2 200
Seierstad . . . . .	1 150	6 400	Sjølstad . . . . .	1 187	2 800
<i>Flatanger (1 882)</i>			Teplingan . . . . .	510	1 600
Bjørøya . . . . .	745	5 300	Arfor . . . . .	738	2 800
Einvika . . . . .	1 624	4 700			
Hasvåg i Flatanger . . . . .	882	2 600	<b>Nord-Trøndelag fylke</b>		
Lauvsnes . . . . .	3 944	9 300	(96 016) . . . . .	<b>632 364</b>	<b>2 392 700</b>
Opland . . . . .	789	2 900			
Sørflatanger . . . . .	3 917	9 900	<i>Brønnøysund (1 255) . . . . .</i>	31 030	151 200
Utvorda . . . . .	707	1 800	<i>Sandnessjøen (1 771) . . . . .</i>	40 480	168 500
<i>Nærøy (2 171)</i>			<i>Mosjøen (1 967) . . . . .</i>	51 735	202 200
Abelvær . . . . .	3 956	15 500	<i>Mo (1 340) . . . . .</i>	31 460	124 100
Indre Nærøy . . . . .	3 559	15 000	<i>Bodø (5 142) . . . . .</i>	238 485	932 300
Nærøysteine . . . . .	722	3 000	<i>Sulitjelma (2 409) . . . . .</i>	18 523	45 000
Ottersøy . . . . .	1 621	6 600	<i>Narvik (9 920)</i>		
<i>Vikna (3 820)</i>			Hovedkontoret . . . . .	125 365	400 100
Austafjord . . . . .	1 459	7 000	Narvik H. . . . .	594	4 100
Bergsnov . . . . .	217	1 100	<i>Svolvær (2 722)</i>		
Borgund i Namdalen . . . . .	413	1 600	Hovedkontoret . . . . .	83 026	334 400
Frelsøy . . . . .	411	1 800	Kabelvåg (1 187) . . . . .	33 311	103 600
Gardstad . . . . .	577	3 000	Lødingen (807) . . . . .	23 749	86 000
Hatland . . . . .	159	1 000	<i>Melbu (931) . . . . .</i>	26 488	104 100
Karstenøy . . . . .	422	3 000	<i>Stokmarknes (777) . . . . .</i>	31 527	113 000
Kvaløy i Namdalen . . . . .	1 050	4 100	<i>Sortland (555) . . . . .</i>	26 648	93 500
Lauvøyvågen . . . . .	243	500			
Nordøyen i Namdalen . . . . .	239	1 200	<i>Bindal (2 623)</i>		
Ofstad i Namdalen . . . . .	603	3 300	Bindalseidet . . . . .	1 635	6 900
Ramstadlandet . . . . .	393	1 900	Fiskerosen . . . . .	1 674	7 000
Sørgjæslingan . . . . .	830	4 200	Gårdsæter . . . . .	440	1 700
Valøya i Namdalen . . . . .	476	1 800	Harangsfjord . . . . .	400	2 000
Vansøy i Namdalen . . . . .	595	1 800	Hellstadløkka . . . . .	1 053	3 600
Øvereng . . . . .	160	1 800	Holm i Helgeland . . . . .	1 312	5 500
<i>Leka (1 200)</i>			Lande . . . . .	1 037	4 200
Gutvik . . . . .	1 157	4 400	Nord-Horsfjord . . . . .	1 637	6 400
Hortavær . . . . .	440	1 700	Skjelsviksjøen . . . . .	1 245	4 200
Leka . . . . .	2 690	9 500	Skotnes . . . . .	383	1 600
Leknesbukta . . . . .	1 111	6 300	Sør-Horsfjord . . . . .	1 422	6 000
			Terråk . . . . .	4 692	20 400



Tabell 5. De enkelte poststeders frimerkesalg og sendte brevpostmengde.

Forts.

Poststeder samt herreder og fylker og deres folkemengde	Salg av frimerker kr.	Sendte alm. brevpost- sendinger	Poststeder samt herreder og fylker og deres folkemengde	Salg av frimerker kr.	Sendte alm. brevpost- sendinger
<i>Bindal (2623)</i>			<i>Vevelstad (999)</i>		
Tosbotnet .....	743	2 400	Visten .....	405	1 700
Øksningøy .....	457	1 800	Visthus .....	1 177	3 600
Abygda .....	1 257	4 000	<i>Leirfjord (2018)</i>		
Arsandøy .....	850	4 000	Hellesvik .....	989	3 800
<i>Brønnøy (2803)</i>			Holmvikja .....	828	2 700
Skillebotn .....	1 081	3 500	Krokvik .....	755	1 700
<i>Vik (2513)</i>			Kviting .....	790	3 100
Berg i Helgeland .....	4 359	24 800	Leirfjord .....	3 242	10 900
Bø i Helgeland .....	1 151	5 000	Løkvik .....	361	1 600
Hombornes .....	304	1 000	<i>Alstahaug (1569)</i>		
Hongset .....	424	1 900	Alstahaug .....	2 845	13 500
Hårsvær .....	239	—	Austbø i Helgeland .....	1 452	6 700
Sandvåg .....	2 489	9 000	Blomsøy .....	1 134	2 900
Sømnes .....	237	1 300	Brasøy .....	1 070	4 500
Vendesund .....	763	3 200	Hammesvalen .....	418	2 100
Vik i Helgeland .....	3 968	13 200	Husvær .....	1 338	5 300
<i>Velfjord (1572)</i>			<i>Herøy (2650)</i>		
Hommelstø .....	5 524	21 000	Gåsvær i Helgeland .....	670	3 000
Nevernes .....	622	1 300	Herøyholmen .....	5 000	18 700
Sausvatn .....	1 132	3 700	Sandvær i Helgeland .....	590	2 300
Sildkoven .....	404	1 800	Seløy i Helgeland .....	1 564	5 700
Storbørja .....	235	1 200	Skibbåtsvær .....	999	3 900
Sæterlandet .....	595	2 000	Tenna i Helgeland .....	1 571	6 100
<i>Vega (2414)</i>			Øksningen .....	2 195	8 000
Bremsteinen .....	54	—	Akvik i Helgeland .....	844	4 600
Gladstad .....	—	10 900	<i>Nordvik (1507)</i>		
Hysværøyan .....	584	2 500	Bjørn i Helgeland .....	1 621	7 700
Igerøy .....	849	3 800	Lauvøy i Helgeland .....	395	3 100
Kirkøy .....	2 005	7 900	Nordvika i Helgeland .....	1 496	4 200
Muddvær .....	31	—	Skaga i Helgeland .....	957	4 500
Rørøy i Helgeland .....	5 377	18 000	Slapøy .....	504	1 500
Sundsvoll i Helgeland .....	1 211	6 000	Vandve .....	1 669	4 300
Veigsteinen .....	714	2 800	Øyvågen .....	1 191	3 200
Vikasjøen .....	851	3 500	<i>Vefsn (3119)</i>		
Ylvingen .....	673	2 600	Feltpostkontor nr. 14 .....	1 289	5 200
<i>Tjøtta (2205)</i>			Fustvatnet .....	754	3 200
Bærøvvågen .....	1 014	2 700	Halsøy i Vefsn .....	3 970	13 200
Husvika .....	999	2 900	Softing .....	662	2 900
Kilvær i Helgeland .....	977	4 000	<i>Grane (1746)</i>		
Lånan .....	205	500	Fellingfors .....	3 838	15 000
Mindland .....	2 876	9 600	Grane i Vefsn .....	1 053	3 600
Skogsholmen .....	671	3 300	Laksfors .....	501	1 700
Skotsvær .....	225	1 000	Majavatn feltpoståpneri .....	2 421	9 200
Skålvær .....	806	3 900	Strendene .....	2 489	8 600
Sundøy i Helgeland .....	962	4 200	Trofors .....	1 342	5 100
Sørnes .....	1 009	4 400	<i>Drevja (964)</i>		
Søroffersøy .....	782	2 000	Drevja .....	939	5 000
Tjøtta .....	4 078	17 900	Holandsvika .....	1 791	6 200
Tro .....	1 340	6 100	<i>Hattfjeldal (1437)</i>		
Tåvær .....	446	2 400	Hattfjeldal .....	5 335	19 400
Vestvågan .....	857	3 500	Varntresk .....	612	2 300
<i>Vevelstad (999)</i>			<i>Nesna (3349)</i>		
Aursletta .....	495	2 000	Alsøy .....	762	3 300
Forvik i Helgeland .....	1 987	6 900	Bardal .....	1 814	7 400
Hesstun .....	882	3 500	Fagervika .....	1 104	4 200
Høyholm .....	918	3 400	Flostrand .....	300	—
Stokkasjøen .....	850	3 700	Horn .....	367	1 800
			Låvong .....	737	3 100

Tabell 5. De enkelte poststeders frimerkesalg og sendte brevpostmengde.

Forts.

Poststeder samt herreder og fylker og deres folkemengde	Salg av frimerker kr.	Sendte alm. brevpost- sendinger	Poststeder samt herreder og fylker og deres folkemengde	Salg av frimerker kr.	Sendte alm. brevpost- sendinger
<i>Nesna (3 349)</i>			<i>Rødøy (2 952)</i>		
Nesna .....	10 736	42 800	Melfjordbotn .....	914	3 600
Nordsjona .....	807	3 800	Myken .....	893	2 500
Saura .....	1 141	2 800	Nordnesøy .....	736	2 100
Sørsjona .....	1 309	6 200	Nordvæernes .....	932	16 000
Vikholmen .....	1 761	6 400	Rødøy .....	3 817	16 300
Øbø .....	598	2 800	Selsøyvik .....	927	4 400
<i>Dønnes (1 493)</i>			Storselsøy .....	1 117	4 600
Glein .....	2 233	8 600	Sørfjorden i Helgeland ...	888	6 100
Husby .....	1 534	6 200	Tjongsfjorden .....	2 338	9 700
Kopardal .....	1 406	6 000	Valvær .....	235	1 400
Nordøyvågen .....	1 646	4 900	Vågaholmen .....	863	3 900
Stavseng .....	2 073	6 000	Øresvik .....	391	2 500
Torsvikvågen .....	968	2 700	<i>Meløy (4 682)</i>		
Asvær .....	714	3 500	Bjæraangfjord .....	951	4 900
<i>Hemnes (1 077)</i>			Bolga i Helgeland .....	2 144	8 600
Hemnesberget .....	16 613	62 100	Engavågen .....	2 481	9 800
<i>Sør-Rana (1 708)</i>			Glomfjord .....	10 509	45 200
Bjerka i Helgeland .....	753	1 800	Grønøy .....	6 268	20 600
Finneidfjord .....	8 005	18 500	Halsa i Helgeland .....	1 888	9 500
Mula .....	373	2 300	Holandsfjorden .....	2 100	7 800
Straumholmen .....	424	1 400	Meløy .....	5 198	17 200
Utskarpen .....	1 193	4 000	Neverdal .....	1 621	8 700
<i>Elsfjord (765)</i>			Reipå .....	2 251	7 100
Drevvatnet .....	1 354	4 000	Støtt .....	862	4 200
Elsfjorden .....	3 564	14 100	Vassdalsvik .....	650	3 300
<i>Korgen (1 437)</i>			Ørnes .....	3 666	18 100
Bleikvasslia .....	997	2 500	Agskardet .....	1 792	6 200
Korgen .....	4 315	15 900	Amøyhamn .....	1 005	7 300
Solhaugstranda .....	220	1 100	<i>Bodin (6 232)</i>		
Vallabotn .....	868	4 000	Bliksvær .....	115	1 200
<i>Nord-Rana (4 534)</i>			Givvær .....	248	1 300
Bjøllånes .....	583	2 000	Helligvær .....	695	2 500
Båsmoen .....	1 220	4 900	Mistfjorden .....	120	1 000
Forsenget .....	657	2 500	Nord-Landego .....	322	1 200
Røvassdalen .....	350	2 100	Skånland i Salten .....	325	1 700
Skonseng .....	791	2 500	Straumen i Bodin .....	996	3 300
Storfosshoi .....	2 985	12 600	Sør-Landego .....	216	1 500
Ytteren i Helgeland .....	1 086	4 000	Tuv i Salten .....	1 469	6 600
<i>Lurøy (2 665)</i>			Tverlandet .....	3 342	18 300
Aldra .....	989	3 900	Valnes i Bodin .....	1 445	10 500
Bratland .....	1 896	7 900	Valosen .....	1 693	9 000
Indre Kvarøy .....	1 358	12 600	Vokkøy .....	340	1 300
Konsvikosen .....	964	4 900	<i>Gildeskål (4 334)</i>		
Kvina .....	870	3 600	Alsvik .....	373	2 200
Lovund .....	1 431	5 700	Finsetodden .....	507	2 800
Lurøy .....	4 527	19 100	Fleinvær .....	565	3 300
Nord-Solvær .....	1 056	3 100	Forstranda .....	1 035	3 600
Røytvik .....	464	2 400	Framnes .....	1 496	6 400
Sleneset .....	1 524	4 600	Inndyr .....	3 256	18 500
Sørnesøy .....	693	2 400	Kjelling .....	452	1 600
Tonnes i Helgeland .....	2 441	10 200	Kvarsnes i Salten .....	610	2 500
<i>Træna (625)</i>			Lekanger i Salten .....	2 829	13 000
Selvær .....	1 901	9 000	Nordarnøy .....	783	3 100
Træna .....	2 313	6 800	Nygårdsjøen .....	1 470	7 100
<i>Rødøy (2 952)</i>			Røssnes i Salten .....	363	5 400
Gjerøy .....	2 329	13 000	Storvik .....	1 788	7 300
Hanvikhaugen .....	457	1 900	Sund i Salten .....	1 431	5 900
Jektvik .....	1 236	5 900	Sørarnøy .....	1 741	6 100

Tabell 5. De enkelte poststeders frimerkesalg og sendte brevpostmengde.

Forts.

Poststeder samt herreder og fylker og deres folkemengde	Salg av frimerker kr.	Sendte alm. brevpost- sendinger	Poststeder samt herreder og fylker og deres folkemengde	Salg av frimerker kr.	Sendte alm. brevpost- sendinger
<i>Gildeskål (4 334)</i>			<i>Hamarøy (3 303)</i>		
Sørfinnset .....	1 763	7 400	Sørkil .....	2 181	10 300
Sørfugløy .....	423	3 000	Tranøy .....	5 430	17 500
<i>Beiarne (2 071)</i>			Tømmerneset .....	1 088	5 000
Moldjord .....	3 882	18 800	<i>Tysfjord (3 058)</i>		
Tvervik .....	2 014	7 500	Drag i Tysfjord .....	1 163	5 700
Ytre Beiarne .....	332	2 000	Forså i Tysfjord .....	457	2 000
<i>Skjerstad (1 932)</i>			Haukøy .....	1 027	4 900
Breivik i Salten .....	2 285	9 200	Hulløyhamn .....	889	4 000
Misvær .....	2 872	11 600	Hundholmen .....	1 637	6 000
Sandkollen .....	1 121	4 400	Kjerrvika .....	944	5 000
Skjerstad .....	1 429	4 200	Kjøpsvik .....	9 522	30 400
<i>Fauske (7 089)</i>			Korsnes .....	2 469	8 700
Fauske .....	11 906	69 700	Skarberget .....	2 097	2 200
Finneid .....	3 554	15 000	Skrovkjosen .....	—	—
Leivset .....	623	3 300	<i>Lodingen (3 462)</i>		
Sjønsta .....	915	11 000	Erikstad .....	958	5 000
Valnesfjord .....	2 491	11 000	Forså i Edfjord .....	377	2 300
Venset .....	1 130	4 500	Husjord .....	515	2 100
<i>Saltdal (3 732)</i>			Kjeøy .....	1 095	4 500
Drageid .....	974	4 600	Offersøy .....	1 830	6 000
Russånes i Salten .....	1 266	4 800	Revelsøy .....	920	2 700
Saltdal .....	15 555	60 400	Rinøyvåg .....	1 578	8 000
Vensmoen Sanatorium .....	4 882	30 300	Russhaugen .....	599	2 700
<i>Sørfold (2 908)</i>			Skarstadhamn .....	265	1 800
Djupvik i Salten .....	328	2 900	Svensgam .....	470	2 500
Engan i Salten .....	1 484	3 900	Tjeldnes .....	450	2 500
Kalvik i Salten .....	101	1 300	Vågehamn .....	1 240	4 200
Kvarv i Salten .....	1 068	3 400	Øksneshamn .....	1 254	4 200
Megården .....	1 077	4 100	<i>Tjeldsund (1 451)</i>		
Rosvik i Salten .....	3 636	14 300	Dragland .....	852	2 800
Sagfjordbotn .....	291	900	Fjellidal .....	1 366	5 400
Styrkesnes .....	1 696	11 500	Hol i Tjeldsund .....	1 810	10 300
Tårnvik .....	743	2 100	Kongsvik .....	822	3 900
<i>Nordfold (1 500)</i>			Ramsund .....	1 097	4 200
Hopvatnet .....	383	1 600	Ulvik i Tjeldsund .....	1 057	5 100
Mørsvikbotn .....	1 043	3 700	<i>Evenes (2 202)</i>		
Nordbjørsvik .....	407	2 400	Bogen i Ofoten .....	4 219	13 100
Nordfold .....	2 808	12 300	Botn i Ofoten .....	585	3 800
Segelstein .....	1 343	6 100	Lenvik i Ofoten .....	520	2 800
Vinknes .....	494	1 900	Liland .....	6 566	35 000
<i>Kjerringøy (728)</i>			Tårnstad .....	1 925	8 000
Kjerringøy .....	2 553	8 500	<i>Ballangen (3 577)</i>		
<i>Steigen (2 139)</i>			Ballangen .....	11 630	41 200
Bogøy .....	2 710	9 700	Bøstrand .....	1 271	5 600
Dyping .....	987	3 000	Kjeldebotn .....	2 917	12 700
Skagstad .....	1 877	7 600	Råna .....	592	2 600
Våg .....	7 351	15 600	<i>Ankenes (4 666)</i>		
<i>Leiranger (1 212)</i>			Ankenesstrand .....	6 131	26 200
Leines .....	2 737	7 900	Beisfjord i Ofoten .....	550	1 600
Leinesfjord .....	1 038	3 500	Bjerkvik .....	3 535	10 100
Nordskot .....	2 738	16 700	Bjørnfjell .....	202	3 000
<i>Hamarøy (3 303)</i>			Elvegård .....	1 894	9 000
Buvåg .....	1 865	7 600	Feltpostkontor nr. 4 .....	2 025	7 700
Hamarøy .....	5 499	17 900	Herjangsholmen .....	517	1 300
Innhavet .....	1 952	8 100	Hundalen i Ofoten .....	148	1 100
Klingenberg .....	418	2 600	Kongsbakk .....	980	2 100
Skutvik .....	5 746	26 200	Rombak .....	641	5 400
Storstraumfjord .....	518	3 700	Sildvik .....	135	700

Tabell 5. De enkelte poststeders frimerkesalg og sendte brevpostmengde.

Forts.

Poststeder samt herreder og fylker og deres folkemengde	Salg av frimerker kr.	Sendte alm. brevpost- sendinger	Poststeder samt herreder og fylker og deres folkemengde	Salg av frimerker kr.	Sendte alm. brevpost- sendinger
<i>Ankenes (4 666)</i>			<i>Moskenes (1 618)</i>		
Skjomnes.....	2 704	4 300	Reine .....	8 752	41 000
Sørskjomen .....	270	800	Sørvågen .....	6 655	21 000
Trældal i Ofoten.....	688	2 000	A i Lofoten .....	3 546	15 100
Veggfjell .....	213	1 000	<i>Værøy (941)</i>		
Vidrek .....	344	1 300	Nordværøy i Lofoten....	536	2 000
Øyjord .....	1 215	3 700	Sørværøy i Lofoten ....	—	3 000
<i>Vågan (4 623)</i>			Værøy .....	8 712	25 000
Austnesfjorden .....	272	900	<i>Røst (731)</i>		
Brettesnes .....	1 976	8 500	Røst .....	4 624	14 000
Digermulen .....	1 329	7 700	Røstlandet .....	1 735	6 200
Henningsvær.....	14 971	63 900	<i>Hadsel (9 901)</i>		
Holandshamn .....	1 023	5 000	Bitterstad .....	5 587	18 400
Kalle .....	774	2 200	Dragnes .....	815	3 800
Laupstad i Lofoten ....	885	4 000	Eidsfjord i Vesterålen...	1 293	4 500
Lyngvær .....	626	2 000	Frøskeland .....	1 613	6 500
Risvær i Lofoten .....	972	4 200	Grytting .....	1 126	4 500
Skrova .....	5 683	18 400	Hanøy .....	1 676	6 600
Ørsnesvika .....	807	2 500	Hennes i Vesterålen ....	1 223	5 500
Ørsvåg .....	276	1 000	Holdøy i Vesterålen ....	560	2 500
<i>Borge (4 093)</i>			Kjerringvik .....	558	4 700
Borgvær .....	264	1 200	Kvitnes i Vesterålen ....	2 453	8 000
Borgvåg.....	741	3 500	Lauksund .....	1 425	5 300
Bøstad .....	4 293	17 600	Lonkan .....	1 305	5 500
Eggum .....	1 435	4 000	Solum i Vesterålen ....	342	2 200
Mærvoll i Lofoten .....	738	3 600	Steilo .....	4 088	17 700
Nordliland.....	2 235	9 000	Strønstad i Vesterålen...	1 710	5 800
Smedvik .....	2 117	8 800	Tengelfjord .....	696	3 000
Tangstad .....	522	2 200	Vik i Vesterålen .....	1 552	7 100
Vestresand .....	3 455	12 700	Vottesnes .....	995	3 500
<i>Valberg (625)</i>			<i>Bø (4 884)</i>		
Malnes i Lofoten .....	313	2 000	Bø i Vesterålen .....	9 745	42 000
Valberg .....	2 337	8 300	Eidet i Vesterålen .....	3 021	11 000
<i>Gimsøy (1 571)</i>			Guvåg .....	1 076	3 200
Gimsøysand .....	3 627	13 000	Hovden .....	1 330	5 600
Gravermark .....	817	3 500	Nykvåg .....	1 014	4 900
Kleppstad .....	1 050	4 300	Ringstad .....	1 623	6 600
Laukvik i Lofoten ....	2 029	8 500	Skårvågen i Vesterålen...	412	2 000
Vatnfjord i Lofoten ....	311	1 600	Straumsjøen .....	3 253	11 000
<i>Buksnes (3 666)</i>			Utskor .....	346	1 400
Ballstad .....	9 469	47 100	<i>Øksnes (2 714)</i>		
Fridheim .....	1 568	5 500	Barkestad .....	2 291	8 400
Gravdal .....	5 664	21 400	Kråkberget .....	1 290	4 500
Leknes i Lofoten .....	11 489	50 000	Sandset i Vesterålen ....	499	2 300
<i>Hol (2 572)</i>			Smines i Vesterålen ....	223	800
Mortsund .....	2 170	8 400	Sommarøy i Vesterålen...	3 822	13 000
Stamsund .....	19 498	95 000	Steinlandsfjord .....	598	3 200
Steine .....	600	1 100	Sørsand-Våge .....	420	1 500
Ure .....	3 163	13 000	Tinden .....	1 327	5 500
<i>Flakstad (1 722)</i>			Øksnes .....	4 340	16 200
Flakstad .....	1 144	4 000	<i>Langenes (1 323)</i>		
Fredvang i Lofoten ....	1 675	7 000	Alsvalg .....	1 940	8 000
Napp i Lofoten .....	1 535	6 800	Gisløy.....	655	3 900
Nusfjord .....	2 524	10 000	Langenes .....	3 120	14 000
Ramberg .....	2 060	7 500	Nyksund .....	1 939	7 000
Skjelfjord .....	1 732	8 000	Strengelvåg .....	991	4 300
Sund i Lofoten .....	3 391	15 800	Toftenes i Vesterålen ...	999	4 500
<i>Moskenes (1 618)</i>			<i>Sortland (4 768)</i>		
Hamnøy i Lofoten .....	2 468	8 000	Blokken .....	819	4 100

Tabell 5. De enkelte poststeders frimerkesalg og sendte brevpostmengde.

Forts.

Poststeder samt herreder og fylker og deres folkemengde	Salg av frimerker kr.	Sendte alm. brevpost- sendinger	Poststeder samt herreder og fylker og deres folkemengde	Salg av frimerker kr.	Sendte alm. brevpost- sendinger
<i>Sortland (4 768)</i>			<i>Berg (1 214)</i>		
Jennestad .....	2 741	9 000	Bergsbotn .....	719	2 900
Kleiva i Vesterålen .....	750	4 500	Bøvær i Senja .....	732	2 700
Maurnes .....	1 341	6 500	Ersfjord i Senja .....	354	900
Sigerfjord .....	5 624	24 000	Hamn i Senja .....	942	4 200
<i>Dverberg (1 573)</i>			Mefjordvær .....	1 719	5 300
Dverberg .....	5 710	16 000	Senjehopen .....	880	3 700
Kvalnesberget .....	1 167	5 700	Skaland .....	4 457	13 900
Nordmjele .....	1 479	4 500	Steinfjord .....	482	2 200
Asebakken .....	1 426	4 000	<i>Torsken (1 732)</i>		
<i>Bjørnskinn (1 617)</i>			Grunnfarnes .....	645	2 700
Bjørnskinn .....	—	2 800	Gryllefjord .....	6 161	20 000
Fornes i Vesterålen .....	1 274	5 700	Holmenvær .....	115	600
Nøss .....	790	3 200	Kaldfarnes .....	1 144	4 300
Risøyhamn .....	7 685	27 900	Rødsand i Senja .....	751	3 100
Skjoldehamn .....	1 592	9 400	Sifjord i Senja .....	635	2 200
Aknes i Vesterålen .....	1 474	6 600	Torsken .....	2 774	10 000
<i>Andenes (2 350)</i>			Arberg i Senja .....	390	2 100
Andenes .....	13 081	49 900	<i>Tranøy (2 180)</i>		
Bleik .....	1 505	9 200	Espenes i Senja .....	1 317	5 100
Fiskenes .....	1 326	4 700	Frovåghamn .....	1 644	9 800
Haugnes .....	1 104	4 300	Lekang Sund .....	532	4 100
<b>Nordland fylke (186 920)</b>	<b>1 599 202</b>	<b>6 274 500</b>	Skatvik i Senja .....	300	3 000
<i>Harstad (3 788)</i> .....	136 824	644 800	Stonglandseidet .....	1 484	6 600
<i>Tromsø (10 336)</i> .....	281 633	1 165 700	Stonglandshals .....	819	4 300
<i>Kvæfjord (3 087)</i>			Tranøybotn .....	591	2 000
Bogen i Senja .....	799	4 300	Vangsvik .....	3 351	12 600
Borkenes .....	11 641	52 700	<i>Sørreisa (2 416)</i>		
Forøysæter .....	428	2 300	Hemmingsjord .....	1 507	6 400
Gapøy .....	369	2 300	Russevåg .....	356	2 500
Hemmestad .....	850	3 100	Sørreisa .....	9 282	40 000
Kjingsnes .....	100	1 600	<i>Dyrøy (1 909)</i>		
Mehus i Senja .....	1 712	7 700	Brøstadbotn .....	3 270	11 500
Reinstad .....	472	4 600	Dyrøyhamn .....	2 047	6 700
Våtvoll .....	805	3 400	Kastneshamn .....	2 722	12 900
<i>Trondenes (3 429)</i>			Langhamn .....	4 134	16 100
Elgsnes .....	622	3 200	Skogshamn .....	395	1 700
Grøtavær .....	1 171	3 300	<i>Ibestad (1 768)</i>		
Kasfjord .....	1 109	5 200	Bolla .....	1 868	8 400
Kjøtta i Senja .....	399	1 200	Breivoll .....	2 556	8 900
Lundenes i Senja .....	2 324	5 700	Hamnvik .....	10 962	26 200
<i>Sandtorv (4 224)</i>			<i>Andørja (1 420)</i>		
Fauskevåg .....	1 026	2 900	Engenes .....	2 158	5 700
Gausvik .....	2 899	16 500	Kråkrøhamn .....	425	1 800
Sandtorv .....	775	3 400	Anstad .....	4 014	15 200
Sørvik i Trondenes .....	1 258	5 200	Arbostad .....	732	3 900
<i>Skånland (2 443)</i>			<i>Gratangen (1 967)</i>		
Evenskjær .....	5 445	20 300	Foldvik .....	2 869	9 300
Sandstrand i Senja .....	1 120	7 700	Gratangbotn .....	3 138	11 700
Sørilavangen .....	497	2 500	Hesjeberg .....	520	2 700
Sørroldnes .....	342	2 400	Hilleshamn .....	397	1 600
Tovik .....	2 666	9 800	Myrlandshaug .....	2 294	9 800
<i>Bjarkøy (1 947)</i>			Arstein .....	990	4 800
Bjarkøy .....	5 938	22 400	<i>Astafjord (1 018)</i>		
Meløyvær .....	914	3 900	Grovfjord .....	2 879	15 000
Sandsøy i Senja .....	2 316	9 100	<i>Lavangen (1 657)</i>		
Skrolsvik .....	1 713	4 800	Kjeiprød .....	872	2 800
			Lavangnes .....	942	3 000

Tabell 5. De enkelte poststeders frimerkesalg og sendte brevpostmengde.

Forts.

Poststeder samt herreder og fylker og deres folkemengde	Salg av frimerker kr.	Sendte alm. brevpost- sendinger	Poststeder samt herreder og fylker og deres folkemengde	Salg av frimerker kr.	Sendte alm. brevpost- sendinger
<i>Lavangen (1 657)</i>			<i>Malangen (1 966)</i>		
Røkeneshamn .....	641	2 000	Forøy i Malangen .....	165	800
Soløy .....	2 948	13 000	Keianes .....	944	3 800
Tennevoll .....	1 344	5 400	Martinhsal .....	2 116	9 600
<i>Salangen (2 616)</i>			Mestervik .....	1 335	5 000
Salangverket .....	1 800	7 500	Navaren .....	815	3 000
Sjøvegan .....	11 205	43 100	Nordbyneset .....	954	4 200
Øvre-Salangen .....	1 167	6 100	<i>Tromsøysund (7 708)</i>		
<i>Bardu (1 828)</i>			Bakkejord .....	1 087	4 400
Bardu .....	10 579	41 500	Finnkroken .....	791	1 800
Nerala .....	702	3 800	Finnvik .....	60	200
Salangsdalen .....	1 224	3 700	Futrikelv .....	115	100
Sundlia .....	800	2 200	Henrikvik .....	327	1 300
<i>Målselv (3 643)</i>			Kvaløyvåg .....	50	600
Bakkehaug .....	2 977	12 600	Mjelde .....	279	1 100
Gullhav .....	2 434	10 900	Mjølvik .....	245	500
Kjellmoen .....	1 891	10 600	Oldervik i Tromsøy- sund .....	690	2 200
Maukdal .....	—	—	Ramfjordbotn .....	551	1 200
Moen i Målselv .....	11 219	40 000	Skarsfjord .....	288	1 000
Målsnes .....	2 213	9 400	Skitenelv .....	123	1 200
<i>Øverbygd (649)</i>			Skulsfjord .....	739	2 700
Øverbygd .....	1 803	5 900	Straumsbukta .....	204	900
Øvergård .....	1 305	4 800	Tromsdalen .....	991	6 000
<i>Lenvik (6 547)</i>			Tromvik .....	449	1 100
Aspelund .....	1 826	10 000	Vengsøy .....	622	1 900
Bjorelvnes .....	1 104	6 000	Vollstad .....	163	900
Finnsnes .....	16 674	68 600	<i>Lyngen (2 225)</i>		
Gibostad .....	12 121	53 600	Furuflaten .....	673	2 400
Grasmyr .....	1 104	6 400	Kjosens .....	655	3 200
Kårvikhamn .....	587	4 100	Lyngseidet .....	10 496	40 000
Målsjorda .....	874	2 500	<i>Kåfjord (2 482)</i>		
Rossfjord .....	5 286	18 100	Birtavarre .....	2 462	9 500
Rødbergshamn .....	1 129	5 100	Djupvik i Lyngen .....	1 345	6 000
Tennskjer .....	832	2 300	Nordmannvik .....	589	2 400
Vangshamn .....	1 537	5 700	Olderdalen .....	1 587	5 500
<i>Hillesøy (2 189)</i>			Samuelsberg .....	1 427	6 700
Botnhamn .....	2 149	8 000	<i>Storfjord (1 499)</i>		
Brensholmen .....	2 249	20 000	Horsnes .....	328	800
Buvikvoll .....	266	800	Kvesmenes .....	3 220	14 100
Fjordgard .....	1 075	3 400	Rasteby .....	434	2 300
Gammelgård .....	777	2 500	Skibotn .....	1 339	5 000
Husøy i Senja .....	782	3 800	Stubbeng .....	1 316	5 100
Laukvik i Senja .....	420	1 800	<i>Ullsfjord (1 523)</i>		
Rekvik .....	352	1 400	Breivikeidet .....	777	3 300
Sjøtun .....	797	3 200	Jøvik i Ullsfjord .....	1 202	5 000
Sommarøy i Senja .....	1 635	8 000	Lakselvbukt .....	810	3 100
Tulleng .....	922	3 700	Olderbakken .....	657	4 000
Øyfjordvær .....	697	2 500	Sjursnes .....	936	3 900
<i>Balsfjord (4 139)</i>			Skarmunken .....	322	700
Laksvatn .....	560	2 000	Svensby .....	850	3 800
Malangseidet .....	172	500	<i>Karlsøy (2 547)</i>		
Nordkjosbotn .....	1 969	8 000	Burøysund .....	450	1 500
Sandøyra .....	225	1 900	Fugløy .....	190	900
Seljelvnes .....	294	2 100	Hansnes .....	785	3 600
Selnes .....	362	2 400	Jægervatnet .....	812	2 800
Slettmo .....	312	2 500	Karlsøy .....	4 471	16 000
Storsteinnes .....	5 003	18 000	Lanes i Langsund .....	528	4 000
Tennes .....	5 229	21 000			

Tabell 5. De enkelte poststeders frimerkesalg og sendte brevpostmengde.

Forts.

Poststeder samt herreder og fylker og deres folkemengde	Salg av frimerker kr.	Sendte alm. brevpost- sendinger	Poststeder samt herreder og fylker og deres folkemengde	Salg av frimerker kr.	Sendte alm. brevpost- sendinger
<i>Karlsøy (2 547)</i>			<i>Alta (3 471)</i>		
Nordeidet .....	436	3 200	Elvebakken .....	8 839	32 600
Nord-Lenangen .....	685	2 800	Kåfjord .....	2 764	5 500
Skorøy .....	1 290	4 700	Russeluft .....	604	2 600
Sør-Lenangen .....	1 892	6 000	<i>Talvik (2 913)</i>		
Vannvåg .....	527	1 900	Altneset .....	205	2 900
<i>Helgøy (1 565)</i>			Hakkstabben .....	637	2 500
Dåfjord .....	385	1 300	Isnestofen .....	782	2 400
Grunnfjord .....	455	2 500	Komagfjord .....	1 119	2 200
Helgøy .....	1 516	5 000	Kongshus .....	844	3 400
Mikkelvik .....	542	2 200	Korsfjorden .....	1 376	2 900
Skogsfjord .....	1 283	5 600	Kvalfjord .....	759	3 200
Torsvåg .....	1 040	3 500	Kviby i Alta .....	2 503	7 700
Vannakammen .....	335	3 600	Leirbotn .....	1 072	5 800
<i>Skjervøy (3 802)</i>			Lerresfjord .....	726	3 600
Akkarvik .....	895	5 000	Nyvoll i Altafjord .....	414	1 500
Arnøyhamn .....	690	3 500	Skillefjord .....	194	900
Hamnes .....	5 323	21 800	Sopnes .....	2 398	8 100
Løksletta .....	853	3 500	Storekorsnes .....	789	3 800
Mausund .....	659	3 300	Store Lerresfjord .....	824	2 400
Meiland .....	185	1 500	Storsandnes .....	1 009	4 600
Nikkeby .....	898	3 000	Talvik .....	5 756	9 300
Oksfjordhamn .....	2 026	7 700	Tappeluft .....	1 809	6 100
Rotsund .....	979	4 500	<i>Loppa (1 924)</i>		
Rotsundelv .....	1 237	6 000	Bergsfjord .....	2 753	10 500
Skjervøy .....	16 094	74 000	Brynlen .....	788	4 200
Straumfjordnes .....	1 177	5 100	Loppa .....	1 472	6 900
Uløybukt .....	763	3 000	Nuvsvåg .....	1 455	6 000
Vorterøyskagen .....	662	3 100	Sandland .....	1 100	4 800
Arviksand .....	1 297	3 500	Skavnakk .....	420	1 600
<i>Nordreisa (2 031)</i>			Sør-Tverrfjord .....	535	2 000
Bakkeby .....	481	2 200	Øksfjord .....	5 151	16 500
Storneshamn .....	615	2 900	Øksfjordbotn .....	879	3 000
Storslett .....	3 690	17 200	<i>Hasvik (1 431)</i>		
Sørkjosen .....	3 863	11 500	Breivik i Sørøy .....	1 439	5 900
<i>Kvænangen (1 973)</i>			Breivikbotn .....	2 439	6 000
Alteidet .....	2 633	10 200	Dønnesfjord .....	820	3 000
Badder .....	1 689	6 700	Galten .....	430	1 100
Burfjord .....	2 473	9 000	Hasvik .....	5 053	17 500
Jøkelfjord .....	720	3 100	Stjernvåg .....	143	-
Kjækan .....	1 463	3 800	Sørvær .....	1 242	4 900
Olderfjord .....	368	1 800	<i>Måsøy (2 433)</i>		
Skorpa .....	658	3 600	Finnes i Finnmark .....	521	2 300
Spildra .....	457	1 500	Gjesvær .....	1 402	4 300
Sørstraumen .....	1 547	6 300	Gunnarnes .....	335	900
Valanhamn .....	442	2 000	Gåsøy .....	1 779	6 000
<b>Troms fylke (97 467)</b>	<b>805 994</b>	<b>3 385 000</b>	Havøysund .....	7 106	30 000
<i>Alta (391)</i> .....	14 267	54 000	Ingøy .....	1 159	3 600
<i>Honningsvåg (2 250)</i> ...	38 098	140 900	Littlefjord .....	296	1 000
<i>Hammerfest (3 649)</i> .....	113 013	350 900	Mafjordhamn .....	1 481	6 700
<i>Vadsø (2 031)</i> .....	49 320	117 600	Måsøy .....	1 699	7 400
<i>Kirkenes (3 270)</i> .....	49 633	181 500	Persand .....	129	500
<i>Vardø (3 450)</i> .....	48 323	181 800	Rolvseyhamn .....	788	2 800
<i>Kautokeino (1 123)</i>			Sandvikvær .....	1 219	4 700
Kautokeino .....	2 846	7 000	Snefjord .....	970	2 400
Masi .....	100	400	Svartvik i Finnmark .....	488	2 000
			Tufjord .....	1 788	8 700

Tabell 5. De enkelte poststeders frimerkesalg og sendte brevpostmengde.

Forts.

Poststeder samt herreder og fylker og deres folkemengde	Salg av frimerker kr.	Sendte alm. brevpost- sendinger	Poststeder samt herreder og fylker og deres folkemengde	Salg av frimerker kr.	Sendte alm. brevpost- sendinger
<i>Kjelvik (3 855)</i>			<i>Lebesby (1 774)</i>		
Helnes i Finnmark .....	93	500	Oksevåg .....	748	3 000
Kamøyvær .....	1 334	5 900	Skjøtningberg .....	1 098	4 500
Kjelvik .....	1 306	3 400	Sværholt .....	472	2 000
Laholmen .....	1 373	6 600	Tømmervik .....	340	1 100
Litle Tamsøy .....	—	—	Veidnesklubben .....	581	2 900
Nordvågen i Finnmark ..	1 686	3 900	<i>Tana (1 827)</i>		
Porsangvik .....	111	700	Austertana .....	1 044	7 000
Repvåg .....	952	4 800	Boftsa .....	443	3 300
Sarnes .....	358	2 500	Bonakas .....	3 017	14 000
Skarsvåg .....	1 203	5 500	Lavonjarg .....	336	2 000
<i>Kistrand (2 553)</i>			Masjok .....	431	3 800
Brennelv .....	1 060	5 000	Seida .....	875	4 000
Børselv .....	1 022	5 000	Smalfjorden .....	1 153	4 800
Hamnbukt .....	780	5 400	Tana .....	6 646	19 800
Indre Billefjord .....	774	2 900	Torhop .....	284	700
Kistrand .....	2 736	12 100	Vestertana .....	508	2 000
Kjæs .....	609	2 500	<i>Berlevåg (1 566)</i>		
Kolvik .....	3 702	13 000	Berlevåg .....	11 887	56 500
Lakselv .....	1 559	5 200	Gulgefjorden .....	171	700
Leirpollen .....	565	2 500	Kongsfjord .....	1 605	10 100
Russenes .....	1 231	5 000	Kvitnes i Finnmark ....	335	2 200
Skoganvarre .....	924	5 300	<i>Gamvik (1 663)</i>		
Smørfjord .....	1 715	5 900	Finnkongkeila .....	877	2 600
Ytre Billefjord .....	678	3 100	Gamvik .....	3 088	9 400
<i>Kvalsund (1 579)</i>			Langfjordnes .....	695	2 500
Fægford .....	932	4 000	Losvik .....	233	600
Kokelv .....	646	3 000	Mehamn .....	6 492	30 700
Kvalsund .....	2 132	5 900	Omgang .....	296	800
Neverfjord .....	413	1 300	Rafjord .....	302	1 100
Porsa .....	415	2 100	Risfjord .....	222	700
Repparfjord .....	650	2 800	Skjånes .....	1 334	7 000
Revsneshamn .....	313	1 700	Tyfjord i Tana .....	225	1 600
Skjåholmen .....	154	800	<i>Nesseby (1 321)</i>		
Stallogargo .....	1 668	7 200	Gornitak .....	792	4 300
<i>Sørøysund (1 955)</i>			Grasbakken .....	—	1 100
Akkarfjord .....	1 020	2 800	Karlebotn .....	1 520	2 400
Eidvågeid .....	439	1 800	Mortensnes .....	387	2 300
Gåshopen .....	632	3 200	Nesseby .....	1 219	6 500
Hønsøby .....	427	1 500	Nyborg .....	3 068	10 500
Kårhamn .....	995	4 400	<i>Polmak (626)</i>		
Langstrand .....	230	1 000	Alleknjarg .....	664	2 300
Mefjord .....	225	500	Polmak .....	953	4 300
Skarvfjordhamn .....	315	1 800	Sirma .....	242	2 200
Skippernes .....	400	1 700	Skipagurra .....	834	3 700
Storelv .....	207	1 500	<i>Nord-Varanger (1 696)</i>		
Vinna .....	644	1 800	Ekkerøy .....	566	2 100
<i>Karasjok (1 087)</i>			Kiby .....	360	2 100
Karasjok .....	5 458	20 300	Krampenæs .....	301	1 100
<i>Lebesby (1 774)</i>			Salttjern .....	93	1 100
Bekkarfjord .....	338	1 000	Skallelv .....	320	1 100
Brenngam .....	444	1 900	Vestre Jakobselv .....	869	3 700
Dyfjord .....	1 155	4 200	<i>Sør-Varanger (7 590)</i>		
Friarfjord .....	162	1 800	Bjørnevatn .....	6 084	21 200
Godviknes .....	341	1 500	Bugøyfjord .....	1 540	3 700
Ifjord .....	1 560	4 600	Bugøynes .....	1 614	6 300
Kjøllefjord .....	8 569	20 300	Elvenes .....	1 386	3 900
Laksefjordbotn .....	522	2 000	Grense-Jakobselv .....	410	1 400
Lebesby .....	3 259	14 500	Jakobsnes .....	2 253	8 100



Tabell 5. De enkelte poststeders frimerkesalg og sendte brevpostmengde. Forts.

Poststeder samt herreder og fylker og deres folkemengde	Salg av frimerker kr.	Sendte alm. brevpost- sendinger	Poststeder samt herreder og fylker og deres folkemengde	Salg av frimerker kr.	Sendte alm. brevpost- sendinger
<i>Sør-Varanger (7 590)</i>			<i>Vardø (1 791)</i>		
Jarfjordbotn .....	438	2 000	Makkaur .....	781	2 500
Karpbukt .....	428	1 100	Smelror .....	70	300
Langfjorddalen .....	933	2 600	Syltefjord .....	540	2 500
Neiden .....	1 213	5 300	<b>Finnmark fylke (53 308)</b>	<b>550 650</b>	<b>1 925 200</b>
Skogfoss .....	832	2 000	Longyearbyen .....	10 000	57 000
Steinskjernes .....	70	400	<b>Svalbard (550) .....</b>	<b>10 000</b>	<b>57 000</b>
Svanvik .....	1 924	7 100	Posteksp. på jernbaner ...	1 504	3 320 000
Tårnet .....	477	1 600	—»— » dampskip ...	53 176	2 514 300
<i>Vardø (1 791)</i>			Poststyret .....	2 787	—
Båtsfjord .....	7 447	23 700	Brevhus .....	17 093	—
Hamna i Syltefjord ....	403	3 000	<b>Tilsammen ...<sup>1)</sup></b>	<b>33 676 844</b>	<b>165300000</b>
Hamningberg .....	1 689	4 300			
Indre Kiberg .....	605	3 000			
Kiberg .....	2 730	10 800			
Komagvær .....	119	1 300			

<sup>1)</sup> Beløpet er kr. 90 332 større enn det frimerkesalg som er ført opp i regnskapet foran på side 37. Differansen skyldes at kr. 82 332 vedkommende tilleggsgebyr på henholdsvis 25 øre og 10 øre pr. merke for solgte Nordkapp-Nansen og radiumfrimerker er trukket fra i regnskapet. Likeledes er frimerkesalget på Svalbard i sesongen 1937, som utgjør kr. 8 000, trukket fra i regnskapet.

## Sammendrag fylkesvis av tabell 5.

<i>Fylker</i>	Salg av frimerker kr.	Sendte alm. brevpost- sendinger	<i>Fylker</i>	Salg av frimerker kr.	Sendte alm. brevpost- sendinger
1. <i>Østfold</i> . . . . .	1 318 831	5 494 500	13. <i>Bergen</i> . . . . .	2 176 007	11 842 200
Postkontorer . . . .	1 062 324	4 429 500	Postkontorer . . . .	2 146 775	11 726 500
Poståpnerier m. v.	256 507	1 065 000	Poståpneri . . . . .	29 232	115 700
2. <i>Akershus</i> . . . . .	1 245 112	5 029 200	14. <i>Sogn og Fjordane</i> .	731 553	2 871 500
Postkontorer . . . .	418 488	1 628 000	Postkontorer . . . .	176 183	684 700
Poståpnerier m. v.	826 624	3 401 200	Poståpnerier m. v.	555 370	2 186 800
3. <i>Oslo</i> . . . . .	11 380 802	63 680 900	15. <i>Møre og Romsdal</i>	1 420 527	5 659 600
Postkontorer . . . .	11 375 598	63 669 600	Postkontorer . . . .	800 255	3 299 600
Feltpostkontor . .	5 204	11 300	Poståpnerier m. v.	620 272	2 360 000
4. <i>Hedmark</i> . . . . .	1 080 666	4 557 900	16. <i>Sør-Trøndelag</i> . . .	1 833 668	8 321 500
Postkontorer . . . .	453 222	1 866 000	Postkontorer . . . .	1 396 858	6 548 300
Poståpnerier m. v.	627 444	2 691 900	Poståpnerier m. v.	436 810	1 773 200
5. <i>Opland</i> . . . . .	1 028 715	4 473 300	17. <i>Nord-Trøndelag</i> . .	632 364	2 392 700
Postkontorer . . . .	357 080	1 476 100	Postkontorer . . . .	283 353	1 049 900
Poståpnerier m. v.	671 635	2 997 200	Poståpnerier m. v.	349 011	1 342 800
6. <i>Buskerud</i> . . . . .	1 297 814	5 734 800	18. <i>Nordland</i> . . . . .	1 599 202	6 274 500
Postkontorer . . . .	789 787	3 605 600	Postkontorer . . . .	762 421	2 862 100
Poståpnerier m. v.	508 027	2 129 200	Poståpnerier m. v.	836 781	3 412 400
7. <i>Vestfold</i> . . . . .	1 232 629	4 924 000	19. <i>Troms</i> . . . . .	805 994	3 385 000
Postkontorer . . . .	979 672	3 947 400	Postkontorer . . . .	418 457	1 810 500
Poståpnerier m. v.	252 957	976 600	Poståpnerier m. v.	387 537	1 574 500
8. <i>Telemark</i> . . . . .	1 066 826	4 474 700	20. <i>Finnmark</i> . . . . .	550 650	1 925 200
Postkontorer . . . .	753 134	3 296 900	Postkontorer . . . .	312 654	1 026 700
Poståpnerier m. v.	313 692	1 177 800	Poståpnerier m. v.	237 996	898 500
9. <i>Aust-Agder</i> . . . . .	647 094	2 543 000	Hertil kommer:		
Postkontorer . . . .	420 379	1 730 300	<i>Svalbard</i> . . . . .	10 000	57 000
Poståpnerier m. v.	226 715	812 700	<i>Brevhus</i> . . . . .	17 093	—
10. <i>Vest-Agder</i> . . . . .	827 197	3 864 800	<i>Postekspedisjoner</i> .	54 680	5 834 300
Postkontorer . . . .	603 860	3 007 300	<i>Poststyret</i> . . . . .	2 787	—
Poståpnerier m. v.	223 337	857 500	<i>Tilsammen</i> . . . . .	<b>33 676 844</b>	<b>165 300 000</b>
11. <i>Rogaland</i> . . . . .	1 619 498	7 586 600	Tallene fordeler seg så-		
Postkontorer . . . .	1 274 661	6 350 700	ledes:		
Poståpnerier m. v.	344 837	1 235 900	150 postkontorer . .	24 988 725	124 781 500
12. <i>Hordaland</i> . . . . .	1 097 135	4 372 800	3 304 poståpn. m. v. .	8 609 105	34 587 600
Postkontorer . . . .	203 564	765 800	5 feltpostkontorer	21 547	96 600
Poståpnerier m. v.	893 571	3 607 000	219 posteksp. . . . .	54 680	5 834 300
			Poststyret . . . . .	2 787	—

Tabell 6. Poststeder, personale og poengtall i året 1938.

Nr.	Postdistrikter	Poststeder					Personale							Postkontorenes poengtall
		Postkontorer og underkontorer I	Underkontorer II og poståpnerier	Brevhus	Reisende poststeder	Tilsammen	Kontorfunksjonærer	Budfunksjonærer	Reisende funksjonærer	Poståpnerie m. fl.	Brevhusstyrere	Landpostbud	Tilsammen	
1	Alta	1	4	5	-	10	1	-	-	4	5	7	17	109
2	Arendal	1	31	2	-	34	10	12	-	31	2	18	73	1 047
3	Asker	1	-	-	-	1	3	-	-	-	-	2	5	235
4	Askim	1	-	-	-	1	2	2	-	-	-	3	7	252
5	Bergen	6	383	142	60	591	123	129	77	383	142	127	981	11 214
6	Bodø	1	109	8	7	125	13	6	7	109	8	37	180	1 649
7	Brevik	1	7	5	-	13	2	4	-	7	5	1	19	236
8	Brønnøysund	1	51	16	2	70	2	2	2	51	16	11	84	308
9	Drammen	4	77	14	-	95	25	36	-	77	14	60	212	2 815
10	Drøbak	1	1	-	-	2	2	3	-	1	-	1	7	207
11	Egersund	1	15	17	-	33	3	4	-	15	17	10	49	302
12	Eidsvoll	1	8	3	-	12	2	2	-	8	3	17	32	242
13	Elverum	1	48	5	-	54	5	4	-	48	5	40	102	545
14	Farsund	1	15	2	-	18	2	2	-	15	2	30	51	260
15	Flekkefjord	1	24	7	-	32	3	4	-	24	7	20	58	433
16	Florø	1	54	13	4	72	3	2	4	54	13	24	100	402
17	Fredrikstad	2	15	7	-	24	12	16	-	15	7	11	61	1 325
18	Førde	1	35	14	-	50	2	1	-	35	14	45	97	254
19	Gjøvik	1	21	13	-	35	6	5	-	21	13	32	77	745
20	Grimstad	1	5	-	-	6	3	3	-	5	-	8	19	328
21	Halden	1	14	1	-	16	8	9	-	14	1	19	51	946
22	Hamar	1	32	-	-	33	10	9	-	32	-	43	94	1 346
23	Hammerfest	1	98	20	5	124	6	3	8	98	20	6	141	749
24	Harstad	1	85	13	-	99	8	4	-	85	13	55	165	1 038
25	Haugesund	2	60	26	1	89	14	20	1	60	26	30	151	1 340
26	Holmestrand	1	11	-	-	12	2	3	-	11	-	4	20	222
27	Honningsvåg	1	10	1	-	12	2	1	-	10	1	-	14	244
28	Horten	1	5	-	-	6	6	12	-	5	-	2	25	590
29	Hønefoss	1	19	8	-	28	5	6	-	19	8	16	54	570
30	Høyanger	1	-	-	-	1	1	1	-	-	-	-	2	184
31	Kirkenes	1	14	7	-	22	2	2	-	14	7	1	26	376
32	Kongsberg	1	22	3	-	26	4	6	-	22	3	20	55	532
33	Kongsvinger	1	40	11	-	52	5	4	-	40	11	53	113	520
34	Kopervik	1	-	-	-	1	2	2	-	-	-	2	6	130
35	Kragerø	1	19	9	-	29	4	4	-	19	9	12	48	370
36	Kristiansand S.	1	46	6	5	58	18	20	8	46	6	34	132	2 064
37	Kristiansund N.	1	121	22	6	150	14	16	6	121	22	60	239	1 417
38	Langesund	1	-	-	-	1	1	2	-	-	-	-	3	112
39	Larvik	1	12	3	-	16	6	10	-	12	3	16	47	741
40	Levanger	1	7	1	-	9	3	3	-	7	1	3	17	263
41	Lillehammer	1	57	37	-	95	9	6	-	57	37	59	168	1 064
42	Lillesand	1	16	6	-	23	2	3	-	16	6	14	41	173
43	Lillestrøm	1	2	-	-	3	3	5	-	2	-	3	13	382
44	Lærdal	1	87	19	1	108	3	1	2	87	19	47	159	313
45	Mandal	1	21	4	-	26	4	4	-	21	4	49	82	442
46	Melbu	1	2	1	-	4	1	-	-	2	1	2	6	159
47	Mo	1	7	5	-	13	2	-	-	7	5	8	22	211
48	Molde	1	62	15	2	80	8	5	2	62	15	63	155	963
49	Mosjøen	1	15	13	-	29	2	2	-	15	13	28	60	339
50	Moss	1	8	2	-	11	7	14	-	8	2	8	39	929
51	Mysen	1	11	9	-	21	2	2	-	11	9	9	33	248
52	Måløy	1	23	12	1	37	2	2	1	23	12	15	55	231
53	Namsos	1	55	16	3	75	5	3	5	55	16	45	129	585
54	Narvik	1	41	11	3	56	8	8	3	41	11	8	79	840

Tabell 6. Poststeder, personale og poengtall i året 1938.

Nr.	Postdistrikter	1	2	3	4	5	6	7	8	9	10	11	12	13	14
		Poststeder						Personale							Postkontorenes poengtall
		Postkontorer og underkontorer I	Underkontorer II og poståpnerier	Brevhus	Reisende poststeder	Tilsammen	Kontorfunksjonærer	Budfunksjonærer	Reisende funksjonærer	Poståpner m. fl.	Brevhusstvrere	Landpostbud	Tilsammen		
55	Nesbyen .....	1	1	2	-	4	1	-	-	1	2	4	8	99	
56	Nordfjordeid ...	1	32	24	-	57	2	1	-	32	24	26	85	268	
57	Notodden.....	1	13	5	-	19	4	6	-	13	5	4	32	383	
58	Odda .....	1	3	3	-	7	2	3	-	3	3	2	13	341	
59	Orkanger .....	1	1	-	-	2	1	2	-	1	-	1	5	185	
60	Oslo .....	15	207	56	35	313	388	392	114	207	56	186	1 343	49 231	
61	Porsgrunn .....	1	15	-	-	16	5	9	-	15	-	7	36	706	
62	Rena .....	1	-	-	-	1	1	2	-	-	-	2	5	171	
63	Risør .....	1	11	6	-	18	3	3	-	11	6	4	27	266	
64	Rjukan .....	1	8	2	2	13	3	6	1	8	2	4	24	282	
65	Røros .....	1	34	18	-	53	3	3	-	34	18	32	90	289	
66	Rørвик .....	1	32	5	-	38	2	1	-	32	5	10	50	178	
67	Sandefjord ....	1	3	4	-	8	7	9	-	3	4	9	32	973	
68	Sandnes .....	1	5	2	-	8	4	5	-	5	2	4	20	487	
69	Sandnessjøen..	1	86	10	5	102	5	3	5	86	10	22	131	473	
70	Sandvika .....	1	-	1	-	2	3	-	-	-	1	3	7	338	
71	Sarpsborg .....	2	9	2	-	13	8	12	-	9	2	21	52	909	
72	Ski .....	1	-	1	-	2	2	2	-	-	1	2	7	144	
73	Skien .....	2	74	28	4	108	17	20	4	74	28	39	182	1 732	
74	Sortland .....	1	-	-	-	1	1	-	-	-	-	-	1	163	
75	Stabekk .....	1	-	-	-	1	4	-	-	-	-	-	3	7	182
76	Stavanger .....	3	132	62	11	208	39	51	13	132	62	31	328	3 959	
77	Stavern .....	1	-	3	-	4	1	1	-	-	3	-	5	133	
78	Steinkjer .....	1	25	6	-	32	4	4	-	25	6	12	51	557	
79	Stokmarknes ..	1	-	-	-	1	1	-	-	-	-	-	1	190	
80	Stord .....	1	2	1	-	4	2	1	-	2	1	2	8	194	
81	Sulitjelma .....	1	-	-	-	1	1	-	-	-	-	-	1	129	
82	Svolvær .....	3	106	33	7	149	11	5	9	106	33	32	196	1 299	
83	Tromsø .....	1	151	41	9	202	15	12	14	151	41	38	271	2 137	
84	Trondheim.....	6	221	60	36	323	66	62	79	221	60	105	593	7 269	
85	Tvedestrand ...	1	9	3	-	13	2	3	-	9	3	14	31	213	
86	Tynset .....	1	23	6	-	30	2	1	-	23	6	7	39	214	
87	Tønsberg .....	1	29	18	1	49	13	13	1	29	18	25	99	1 517	
88	Vadsø .....	1	24	5	-	30	2	2	-	24	5	5	38	309	
89	Vardø .....	1	25	6	2	34	3	2	2	25	6	1	39	349	
90	Volda .....	1	13	5	-	19	2	2	-	13	5	4	26	231	
91	Voss .....	1	-	-	-	1	3	3	-	-	-	1	7	280	
92	Alesund .....	1	107	40	7	155	18	16	7	107	40	76	264	1 978	
93	Andalsnes .....	1	-	-	-	1	1	1	-	-	-	1	3	159	
94	Tils. for 1938...	128	3 326	1012	219	4 685	1 055	1 087	375	3 326	1012	1 977	8 832	122 458	
95	Tilsv. tall 1937 .	128	3 300	968	217	4 613	1 041	1 060	375	3 300	968	1 962	8 706	114 408	
96	—»— 1936 .	125	3 276	947	211	4 559	1 016	1 062	381	3 276	947	1 936	8 618	106 305	
97	—»— 1935 .	124	3 253	917	200	4 494	1 003	1 037	369	3 253	917	1 905	8 484	102 091	
98	—»— 1934 .	124	3 237	890	200	4 451	999	1 019	373	3 237	890	1 875	8 393	98 646	
99	—»— 1933 .	124	3 221	880	199	4 424	1 000	1 019	373	3 221	880	1 865	8 358	96 381	
100	—»— 1932 .	125	3 222	865	201	4 413	1 034	1 036	383	3 222	865	1 855	8 395	97 060	
101	—»— 1931 .	124	3 211	857	196	4 388	1 057	1 054	389	3 211	857	1 851	8 419	100 255	
102	—»— 1930 .	123	3 197	824	202	4 346	1 073	1 050	392	3 197	824	1 841	8 377	101 896	

**Tabell 7. Postdistriktenes driftsinntekter**  
(Se forklaringen)

Nr.	1 Postdistrikt	2	3	4	5	6
		Inntekter				
		Frimerkesalg		Husleie- inntekter	Øvrige drifts- inntekter	Til- sammen
Kontoret	Underliggende poststeder					
		Kr.	Kr.	Kr.	Kr.	Kr.
1	Alta . . . . .	14 267	12 389	—	140	26 796
2	Arendal . . . . .	236 546	69 522	—	11 025	317 093
3	Asker . . . . .	49 274	—	—	1 665	50 939
4	Askim . . . . .	62 135	—	—	5 269	67 404
5	Bergen . . . . .	2 209 482	858 487	17 799	222 246	3 308 014
6	Bodø . . . . .	238 485	216 843	—	13 409	468 737
7	Brevik . . . . .	62 891	9 415	521	336	73 163
8	Brønnøysund . . . . .	30 876	61 165	—	1 257	93 298
9	Drammen . . . . .	594 389	431 565	—	58 790	1 084 744
10	Drøbak . . . . .	47 462	843	—	2 198	50 503
11	Egersund . . . . .	56 454	44 856	—	989	102 299
12	Eidsvoll . . . . .	38 885	47 893	480	2 252	89 510
13	Elverum . . . . .	75 434	147 900	9 140	14 767	247 241
14	Farsund . . . . .	45 247	51 480	—	2 131	98 858
15	Flekkefjord . . . . .	69 954	58 629	8 170	2 664	139 417
16	Florø . . . . .	46 389	87 947	—	2 054	136 390
17	Fredrikstad . . . . .	325 546	80 992	9 606	7 566	423 710
18	Førde . . . . .	29 507	71 856	824	2 223	104 410
19	Gjøvik . . . . .	131 384	129 396	—	33 209	293 989
20	Grimstad . . . . .	73 689	11 283	—	2 210	87 182
21	Halden . . . . .	205 769	27 756	—	6 582	240 107
22	Hamar . . . . .	246 903	188 282	—	28 672	463 857
23	Hammerfest . . . . .	113 013	141 547	1 247	2 653	258 460
24	Harstad . . . . .	136 824	187 846	6 395	9 254	340 319
25	Haugesund . . . . .	272 595	110 003	13 075	16 252	411 925
26	Holmestrand . . . . .	50 857	26 051	—	999	77 907
27	Honningsvåg . . . . .	38 098	8 541	1 013	523	48 175
28	Horten . . . . .	128 088	12 238	2 786	1 818	144 930
29	Hønefoss . . . . .	115 160	56 137	—	3 859	175 156
30	Høyanger . . . . .	28 693	—	—	384	29 077
31	Kirkenes . . . . .	49 633	19 623	10 484	1 798	81 538
32	Kongsberg . . . . .	84 541	51 367	1 046	2 975	139 929
33	Kongsvinger . . . . .	68 028	194 677	—	19 050	281 755
34	Kopervik . . . . .	26 273	—	—	322	26 595
35	Kragerø . . . . .	75 157	42 960	—	2 502	120 619
36	Kristiansand S. . . . .	410 375	123 101	3 930	38 474	575 880
37	Kristiansund N. . . . .	212 899	196 463	—	19 133	428 495
38	Larvik . . . . .	164 846	38 901	7 257	6 883	217 887
39	Levanger . . . . .	50 853	27 465	750	1 149	80 217
40	Lillehammer . . . . .	202 682	273 915	—	15 820	492 417
41	Lillesand . . . . .	29 903	25 049	1 306	649	56 907
42	Lillestrøm . . . . .	70 735	25 550	938	2 069	99 292
43	Lærdal . . . . .	14 412	237 407	488	5 036	257 343
44	Mandal . . . . .	78 284	57 478	1 416	5 192	142 370
45	Melbu . . . . .	26 488	2 270	619	801	30 178
46	Mo . . . . .	31 460	7 920	460	1 151	40 991
47	Molde . . . . .	168 676	128 913	—	4 046	301 635

## og driftsutgifter i budsjettåret 1937—1938.

foran på side 48.)

7	8	9	10	11	12	13	14	Nr.
Utgifter								
Kontor- og bud- personalet	Postekspe- disjoner	Post- åpnerne	Land- postbud	Kontor- utgifter	Postførsel	Øvrige drifts- utgifter	Til- sammen	
Kr.	Kr.	Kr.	Kr.	Kr.	Kr.	Kr.	Kr.	
5 889	—	4 362	3 609	2 368	8 998	2 038	27 264	1
104 404	—	24 397	35 128	14 744	46 874	16 063	241 610	2
16 987	—	—	3 411	105	744	1 745	22 992	3
13 915	—	—	1 647	2 824	602	1 532	20 520	4
1 347 760	400 234	325 897	100 758	74 754	992 456	225 156	3 467 015	5
105 984	39 710	106 158	41 465	19 297	99 511	30 602	442 727	6
37 074	—	5 634	1 750	4 671	5 523	5 952	60 604	7
22 800	14 200	33 638	10 138	4 153	25 044	7 804	117 777	8
279 474	—	95 536	88 832	52 374	28 448	59 776	604 440	9
19 959	—	1 234	3 917	2 687	560	2 113	30 470	10
27 900	—	15 547	6 855	4 348	6 251	4 821	65 722	11
16 412	—	15 301	28 562	3 588	4 591	8 223	76 677	12
32 915	—	51 802	53 080	6 842	29 117	27 171	200 927	13
20 436	—	18 593	27 268	4 089	12 631	6 833	89 850	14
33 436	—	28 730	18 857	4 705	18 454	17 063	121 245	15
27 418	23 073	40 799	20 546	5 282	3 850	10 861	131 829	16
131 849	—	22 101	26 473	5 611	14 211	24 456	224 701	17
10 840	—	38 409	38 626	2 894	17 480	13 119	121 368	18
48 820	—	34 638	63 932	14 511	12 433	15 567	189 901	19
26 133	—	4 801	11 048	3 122	761	4 234	50 099	20
80 111	—	7 298	24 715	8 081	5 927	10 557	136 689	21
89 664	—	33 192	82 696	14 302	8 036	20 446	248 336	22
49 177	47 611	60 498	4 401	3 801	63 485	21 860	250 833	23
60 315	—	83 844	48 128	10 637	19 210	31 106	253 240	24
162 038	5 183	49 830	27 934	8 313	34 488	33 983	321 769	25
24 985	—	11 895	3 936	3 726	4 890	3 728	53 160	26
11 713	—	6 505	—	849	4 059	4 944	28 070	27
80 962	—	4 874	3 269	2 402	725	14 638	106 870	28
45 906	—	20 953	24 371	6 120	9 567	9 002	115 919	29
9 689	—	—	—	2 004	38	978	12 709	30
18 664	—	8 626	285	991	11 004	9 674	49 244	31
43 989	—	22 797	22 445	9 548	12 103	9 837	120 719	32
46 235	—	65 076	85 434	15 151	15 943	20 460	248 299	33
14 373	—	—	821	1 987	50	1 386	18 617	34
39 595	—	10 618	10 775	5 501	8 670	6 679	81 838	35
205 545	47 115	46 596	36 061	7 360	367 570	120 474	830 721	36
152 188	27 899	110 205	50 684	23 732	21 479	35 559	421 746	37
75 706	—	13 438	15 838	3 830	8 734	16 101	133 647	38
21 242	—	4 616	3 565	997	1 550	7 754	39 724	39
75 916	—	57 363	85 800	13 793	33 612	24 031	290 515	40
17 163	—	13 191	16 444	1 826	7 149	7 240	63 013	41
30 694	—	4 426	10 845	11 193	1 350	4 711	63 219	42
21 842	10 976	93 014	40 556	10 600	29 643	19 755	226 386	43
38 154	—	29 240	37 663	3 229	10 988	13 166	132 440	44
6 930	—	1 250	4 017	3 065	1 613	1 302	18 177	45
9 047	—	4 800	7 587	2 637	5 131	2 607	31 809	46
65 010	9 914	64 685	50 258	13 932	28 730	22 333	254 862	47

Tabell 7. Postdistriktenes driftsinntekter

(Se forklaringen)

Forts.

Nr.	1 Postdistrikt	2	3	4	5	6
		Inntekter				
		Frimerkesalg		Husleie- inntekter	Øvrige drifts- inntekter	Til- sammen
Kontoret	Underliggende poststeder					
		Kr.	Kr.	Kr.	Kr.	Kr.
48	Mosjøen	51 735	30 626	765	1 354	84 480
49	Moss	230 639	22 317	—	5 488	258 444
50	Mysen	45 828	26 334	—	3 544	75 706
51	Måløy	33 102	42 914	780	1 755	78 551
52	Namsos	68 028	122 723	1 210	3 517	195 478
53	Narvik	125 425	74 449	—	6 932	206 806
54	Nesbyen	17 461	748	—	35	18 244
55	Nordfjordeid	28 211	97 967	—	2 456	128 634
56	Notodden	74 685	22 662	820	2 068	100 235
57	Odda	58 164	11 755	650	841	71 410
58	Orkanger	28 387	—	1 282	2 263	31 932
59	Oslo	11 467 926	1 048 090	44 880	1 481 448	14 042 344
60	Porsgrunn	150 993	33 125	—	3 119	187 237
61	Rena	36 525	—	—	491	37 016
62	Risør	47 037	32 505	—	3 905	83 447
63	Rjukan	57 845	13 120	425	2 997	74 387
64	Røros	31 079	52 597	—	2 606	86 282
65	Rørвик	20 854	30 230	545	545	52 174
66	Sandefjord	236 742	1 613	—	10 154	248 509
67	Sandnes	110 014	23 945	—	3 486	137 445
68	Sandnessjøen	40 480	147 012	4 653	2 468	194 613
69	Sandvika	73 822	—	—	6 057	79 879
70	Sarpsborg	194 863	66 989	1 467	7 850	271 169
71	Ski	25 838	—	683	3 254	29 775
72	Skien	331 980	185 596	2 500	34 122	554 198
73	Sortland	26 648	—	1 464	752	28 864
74	Stabekk	43 187	—	—	306	43 493
75	Stavanger	806 414	233 998	18 663	75 239	1 134 314
76	Stavern	26 266	—	—	84	26 350
77	Steinkjer	93 820	64 886	—	3 801	162 507
78	Stokmarknes	31 527	—	—	1 012	32 539
79	Stord	34 209	7 773	684	2 291	44 957
80	Sulitjelma	18 523	—	—	3	18 526
81	Svolvær	140 086	262 767	14 508	42 928	460 289
82	Tromsø	281 633	271 471	10 819	25 263	589 186
83	Trondheim	1 387 246	508 004	4 373	115 686	2 015 309
84	Tvedestrand	33 146	30 281	825	1 517	65 769
85	Tynset	26 332	54 021	—	288	80 641
86	Tønsberg	350 433	148 718	—	15 636	514 787
87	Vadsø	49 971	25 937	1 130	920	77 958
88	Vardø	48 322	44 605	553	1 392	94 872
89	Volda	34 069	10 095	549	1 200	45 913
90	Voss	62 359	—	729	2 217	65 305
91	Alesund	348 938	288 939	22 926	35 470	696 273
92	Andalsnes	35 741	—	—	824	36 565

## og driftsutgifter i budsjettåret 1937—1938.

foran på side 48.)

7	8	9	10	11	12	13	14	Nr.
Utgifter								
Kontor- og bud-personalet	Postekspe-disjoner	Post-åpnere	Land-postbud	Kontor-utgifter	Postførsel	Øvrige drifts-utgifter	Til-sammen	
Kr.	Kr.	Kr.	Kr.	Kr.	Kr.	Kr.	Kr.	
18 999	—	15 276	31 392	2 225	13 601	9 537	<b>91 030</b>	48
94 753	1 200	5 913	15 971	7 800	21 582	16 160	<b>163 379</b>	49
15 496	—	13 649	19 600	4 014	2 012	4 977	<b>59 748</b>	50
18 867	7 061	21 214	10 170	3 097	9 810	7 741	<b>77 960</b>	51
46 589	22 153	56 866	48 344	5 499	49 536	21 973	<b>250 960</b>	52
72 010	18 035	33 412	7 627	12 722	42 467	11 759	<b>198 032</b>	53
6 872	—	630	4 758	1 343	1 500	1 239	<b>16 342</b>	54
15 146	342	38 887	22 805	6 294	13 550	9 372	<b>106 396</b>	55
43 794	—	7 514	4 899	4 743	7 417	5 104	<b>73 471</b>	56
26 460	—	4 087	915	6 660	2 578	2 604	<b>43 304</b>	57
14 847	—	—	1 839	384	202	3 170	<b>20 442</b>	58
4 069 909	469 882	308 802	413 147	363 299	136 159	616 174	<b>6 377 372</b>	59
72 980	—	11 255	10 100	7 076	2 688	8 002	<b>112 101</b>	60
10 539	—	—	2 552	1 871	10	1 261	<b>16 233</b>	61
28 127	—	13 237	4 991	3 954	11 788	4 412	<b>66 509</b>	62
37 041	3 681	9 109	5 835	10 133	11 917	5 163	<b>82 879</b>	63
28 655	100	20 972	26 626	4 239	8 801	7 792	<b>97 185</b>	64
11 280	—	18 075	9 678	1 781	5 535	6 092	<b>52 441</b>	65
74 478	—	155	22 742	7 123	462	8 439	<b>113 399</b>	66
29 531	—	7 433	10 277	4 706	3 782	5 062	<b>60 791</b>	67
40 106	23 730	69 098	16 406	3 089	38 357	21 604	<b>212 390</b>	68
16 402	—	—	12 859	1 398	1 500	2 788	<b>34 947</b>	69
94 322	—	17 977	38 568	18 016	1 992	13 925	<b>184 800</b>	70
12 132	—	—	5 228	3 541	87	2 031	<b>23 019</b>	71
174 421	16 132	82 072	44 450	22 260	46 521	35 524	<b>421 380</b>	72
6 858	—	—	—	1 697	1 185	1 949	<b>11 689</b>	73
16 912	—	—	8 223	1 603	660	2 442	<b>29 840</b>	74
446 057	54 311	96 789	24 312	25 904	190 201	74 040	<b>911 614</b>	75
10 414	—	—	—	1 243	2 355	1 192	<b>15 204</b>	76
35 781	—	20 900	14 756	7 485	8 275	8 265	<b>95 462</b>	77
7 021	—	—	—	2 754	1 793	802	<b>12 370</b>	78
14 750	—	3 011	1 644	2 604	3 483	1 921	<b>27 413</b>	79
12 252	—	—	223	1 213	—	753	<b>14 441</b>	80
90 631	49 543	110 447	31 751	15 817	66 673	39 317	<b>404 179</b>	81
132 882	72 680	107 474	33 905	9 140	127 530	45 805	<b>529 416</b>	82
760 183	410 382	213 513	142 273	48 766	177 825	169 161	<b>1 922 103</b>	83
19 010	—	11 522	14 265	2 231	11 406	6 383	<b>64 817</b>	84
14 367	—	18 342	12 952	2 279	12 758	4 899	<b>65 597</b>	85
129 026	3 531	47 101	46 040	23 974	15 492	22 215	<b>287 379</b>	86
20 041	933	13 165	2 730	1 762	18 767	7 762	<b>65 160</b>	87
27 001	10 142	20 629	135	9 261	15 323	5 854	<b>88 345</b>	88
17 080	—	7 335	2 370	699	2 344	4 012	<b>33 840</b>	89
22 614	—	—	916	6 827	2 789	2 536	<b>35 682</b>	90
164 274	28 678	104 379	59 959	13 002	19 166	41 484	<b>435 942</b>	91
11 355	—	—	975	410	1 553	1 538	<b>15 831</b>	92



Tabell 8. Oversikt over postverket

Nr.	Land	1	2	3	4	5	6		7	8	9
							Antall km <sup>2</sup>	Antall innbyggere			
		Areal km <sup>2</sup>	Folke- mengde	Folkemengde pr. km <sup>2</sup>	Antall faste poststeder	På hvert poststed		Post- kasser	Personale		
		1000	1000								
1	Norge	<sup>1)</sup> 309	2 908	9	4 396	70	662	7 615	8 803		
2	Belgia	30	8 361	279	1 717	17	4 869	13 369	16 578		
3	Bulgaria	103	6 090	60	638	161	9 545	3 701	1 810		
4	Danmark <sup>6)</sup>	44	3 783	86	1 477	30	2 561	10 612	13 170		
5	Finnland	383	3 807	10	3 440	111	1 107	7 294	7 674		
6	Frankrike	551	41 906	76	17 209	32	2 435	106 301	104 100		
7	Hellas	130	6 933	53	1 348	96	5 143	4 360	7 127		
8	Island	103	118	1	326	316	361	96	393		
9	Italia <sup>12)</sup>	310	42 994	138	11 344	27	3 789	5 200	15 521		
10	Jugoslavia	248	15 400	62	3 882	64	3 967	9 124	<sup>14)</sup> 14 881		
11	Luxembourg	3	297	99	139	22	2 136	1 038	<sup>15)</sup> 780		
12	Nederland	33	8 640	261	2 024	16	4 269	7 144	12 822		
13	Polen	389	34 534	89	4 915	79	7 026	35 060	<sup>18)</sup> 46 876		
14	Romania	295	18 045	61	6 129	48	2 944	9 621	<sup>20)</sup> 21 377		
15	Sveits	41	4 066	99	4 004	10	1 016	16 374	15 905		
16	Sovjet-Samveldet	—	—	—	—	—	—	—	—		
17	Spania <sup>25)</sup>	—	—	—	—	—	—	—	—		
18	Storbritannia <sup>26)</sup>	246	47 288	192	24 717	10	1 913	88 000	<sup>27)</sup> 278 995		
19	Sverige	<sup>31)</sup> 440	6 285	14	4 050	109	1 552	22 319	15 640		
20	Tsjekkoslovakia	140	15 263	109	4 591	30	3 325	33 083	47 259		
21	Tyskland <sup>35)</sup>	471	68 072	144	47 074	10	1 446	166 278	<sup>36)</sup> 397 890		
22	Ungarn	93	9 035	97	2 462	38	3 670	7 823	20 575		
23	De Forente Stater <sup>39)</sup>	9 592	122 775	13	44 875	214	2 736	310 000	254 122		
24	Austral-Sambandet	7 704	6 831	1	8 191	941	834	6 711	<sup>42)</sup> 41 182		
25	Brasil	8 511	43 247	5	4 739	1 796	9 125	1 678	28 296		
26	Egypt	900	15 905	18	1 138	791	13 976	7 250	4 830		
27	Japan	383	71 253	186	12 110	32	5 884	81 120	<sup>48)</sup> 259 645		
28	Canada <sup>50)</sup>	9 662	10 377	1	12 232	790	848	11 251	11 338		
29	China	11 174	423 467	37	72 690	154	5 825	4 388	28 596		
30	Syd-Afrika-Sambandet	1 221	9 590	8	3 317	368	2 891	5 169	4 625		

Flateinnholdet av Verdenspostforeningens land androg ved utgangen av 1937 til 130 989 808 km<sup>2</sup> med en befolkning på 2 010 931 950 innbyggere.

Norge. <sup>1)</sup> Landareal. <sup>2)</sup> Oppgaven gjelder terminen 1936—1937. Omsetningskurs 1 krone = 1,389 gullfrank.  
Belgia. <sup>3)</sup> Bare til og fra utlandet. <sup>4)</sup> Omsetningskurs 1 belgisk frank = 0,1037 gullfrank.  
Bulgaria. <sup>5)</sup> Innenrikske og fra utlandet.  
Danmark. <sup>6)</sup> Regnskapsår 1937—1938. <sup>7)</sup> Felles for post, telegraf og telefon. <sup>8)</sup> Omsetningskurs 1 krone = 1,389 gullfrank.

Frankrike. <sup>9)</sup> Bare til og fra utlandet.

Hellas. <sup>10)</sup> Innenrikske og fra utlandet.

Island. <sup>11)</sup> 140 islandske kroner = 100 gullfrank.

Italia. <sup>12)</sup> Regnskapsår 1936—1937. <sup>13)</sup> Bare til og fra utlandet.

Jugoslavia. <sup>14)</sup> Felles for post, telegraf og telefon.

Luxembourg. <sup>15)</sup> Felles for post, telegraf og telefon. <sup>16)</sup> Omsetningskurs 7,70 frank = 1 gullfrank.

Nederland. <sup>17)</sup> Omsetningskurs 0,60 floriner = 1 gullfrank.

Polen. <sup>18)</sup> Felles for post, telegraf, telefon og radio. <sup>19)</sup> Oppgaven gjelder terminen 1 april 1937—31 mars 1938.

Romania. <sup>20)</sup> Felles for post og telegraf. <sup>21)</sup> Oppgaven gjelder terminen 1 april 1937—31 mars 1938. <sup>22)</sup> Omsetningskurs 35 lei = 1 gullfrank.

Sveits. <sup>23)</sup> Bare til og fra utlandet.

Sovjet-Samveldet. <sup>24)</sup> Innenrikske.

## i en del land i året 1937.

10	11	12	13	14	15	16	17	18	Nr.
Postsendinger (innenrikske samt til og fra utlandet)					Alm. og rek. brev- postsendinger pr. innbygger	Inntekter	Utgifter	Overskudd	
Alm. og rek. brevpost- sendinger	Verdi- brev og -esker	Pakker (alm. og verdi)	Postanvis- ninger	Blad og tidsskrifter (samtlige eksemplarer)					
1000	1000	1000	1000	1000		1000	1000	1000	
180 077	2 957	2 567	6 155	158 984	62	2) 50 884	2) 43 676	2) 7 208	1
1 429 909	251	1 079	2 731	347 771	171	4) 47 263	4) 45 375	4) 1 888	2
167 021	9	1 122	1 126	-	27	4 266	3 396	870	3
303 050	248	10 842	2 940	279 828	80	8) 109 184	7) 8) 103 509	8) 5 675	4
107 257	679	2 514	2 574	17 617	28	18 618	14 753	3 865	5
6 059 554	8 449	30 700	126 577	11 436	145	2 333 259	2 357 096	÷ 23 837	6
132 637	13	506	1 621	-	19	-	-	-	7
3 835	17	86	78	91	33	11) 519	11) 474	11) 45	8
2 667 890	14 490	13 965	27 540	91	62	173 098	150 018	23 080	9
364 258	544	5 146	6 484	172 157	24	14) 23 075	14) 24 670	14) ÷ 1 595	10
32 999	41	504	240	15 455	111	15) 16) 4 314	15) 16) 3 727	15) 16) 587	11
1 170 378	219	6 328	5 043	-	135	17) 77 523	17) 68 478	17) 9 045	12
907 616	946	14 207	20 829	261 328	26	18) 19) 119 136	18) 19) 103 542	18) 19) 15 594	13
454 686	187	3 826	5 898	268	25	21) 22) 34 831	21) 22) 31 226	21) 22) 3 605	14
730 964	23) 173	40 721	5 029	423 538	180	154 851	139 851	15 000	15
1 647 765	4 357	31 085	77 300	5 731 176	10	-	-	-	16
-	-	-	-	-	-	-	-	-	17
28) 829 1525	28) 1348	28) 179 725	29) 409 468	-	175	30) 1 342 378	30) 1 052 024	30) 290 354	18
622 628	3 153	10 457	12 282	256 446	99	32) 132 004	32) 106 653	32) 25 351	19
710 243	250	25 289	12 405	1 740	47	34) 97 535	34) 100 706	34) ÷ 3 171	20
6 815 381	3 293	308 410	69 259	1 432 487	100	36) 2 404 431	36) 2 404 431	-	21
495 389	491	10 071	10 381	1 160	55	38) 73 592	38) 64 093	38) 9 499	22
40) 635 172	-	772 264	248 826	-	-	41) 3 631 006	41) 3 864 079	41) ÷ 233 073	23
1 017 740	- 43) 8 619	44) 23 814	-	-	149	174 136	122 282	51 854	24
1 130 632	2 376	4 791	789	-	26	46) 47) 37 080	46) 47) 50 595	16) 47) ÷ 13 515	25
153 330	50	999	901	-	10	12 960	11 037	1 923	26
5 255 794	3 515	86 405	44 034	-	74	49) 115 451	49) 108 475	49) 6 976	27
1 350 000	- 51) 66 194	15 187	-	-	130	222 839	205 999	16 840	28
1 051 204	179	9 079	8 564	-	2	52) 50 836	52) 49 749	52) 1 087	29
53) 18 895	53) 204	-	6 918	-	-	36 102	33 067	3 035	30

Spania. 25) Oppgave mangler.

Storbritannia. 26) Oppgaven gjelder terminen 1 april 1937—31 mars 1938. 27) Felles for post, telegraf og telefon. 28) Transitt er regnet med. 29) Inklusive s. k. *bons de poste*, oppkravsansvisninger ikke regnet med. 30) Omsetningskurs £ 1 = 25,20 gullfrank.

Sverige. 31) Landareal. 32) Omsetningskurs 1 krone = 1, 389 gullfrank.

Tsjekkoslovakia. 33) Bare til og fra utlandet. 34) Omsetningskurs 9,30 kroner = 1 gullfrank.

Tyskland. 35) Oppgaven gjelder terminen 1 april 1937—31 mars 1938. 36) Felles for post, telegraf, telefon og radio.

Ungarn. 37) Bare til og fra utlandet. 38) Omsetningskurs 1,40 pengø = 1 gullfrank.

De Forente Stater. 39) Oppgaven gjelder terminen 1 juli 1936—30 juni 1937. 40) Bare til og fra utlandet. 41) Omsetningskurs 1 \$ = 5 gullfrank.

Austral-Sambandet. 42) Felles for post, telegraf og telefon. 43) Bare alminnelige pakker. 44) Inklusive s. k. *bons de poste*.

Brasil. 45) Innenrikske og fra utlandet. 46) Felles for post og telegraf. 47) Omsetningskurs 3500 reis = 1 gullfrank.

Japan. 48) Felles for post, telegraf og telefon. 49) Tallene gjelder også delvis telegraf og telefon.

Canada. 50) Regnskapsår 1937—1938. 51) Innenrikske pakker.

China. 52) Omsetningskurs 1 piaster = 1 gullfrank.

Syd-Afrika-Sambandet. 53) Bare til utlandet.

## Alfabetisk register til tekstavdelingen.

	Side		Side
Adresseløse sendinger . . . . .	27, 38	Portonivå . . . . .	2, 41
Arbeidervernloven . . . . .	3	Postanvisninger . . . . .	29
Assuransebeløp, i alt . . . . .	20, 21	—»— , girering . . . . .	30
—»— for verdibrev . . . . .	23	Postdistriktene . . . . .	48
—»— for verdipakker . . . . .	28	Postførslen . . . . .	12
Avdelinger i Poststyret . . . . .	2	—»— , utgifter . . . . .	13
Bjpostruter . . . . .	13	Postinkassasjoner . . . . .	35
Blad og tidsskrifter . . . . .	31	Postinkassasjonsbeløp . . . . .	20, 35
Brevpostsendinger, samlet antall . . . . .	22	Postkasser . . . . .	6
—»— fylkesvis . . . . .	6	Postkreditiver . . . . .	36, 46
—»— pr. innbygger . . . . .	6	Postmønden . . . . .	1
Dampskipsruter . . . . .	13	Postoppkrav . . . . .	33
Diagrammer I—VIII . . . . .	19, 27, 32, 39	Postoppkravsbeløp . . . . .	20, 33
Erstatninger . . . . .	42	Postoverenskomster med utlandet . . . . .	46
Fagsjef i Poststyret . . . . .	8	Postpakker . . . . .	27
Feltpostkontorer . . . . .	45	Postloven, postreglementet . . . . .	46
Folkemengde, antall innbyggere og km <sup>2</sup> pr. poststed . . . . .	5	Postsakssendinger . . . . .	21
Frankeringsmaskiner . . . . .	46	Postsendinger, alminnelig oversikt . . . . .	15
Frimerker . . . . .	43	—»— middeltall pr. innbygger . . . . .	17
Frimerkeforbruket . . . . .	43	Poststeder, faste . . . . .	2, 4
Frimerkesalget ved postkontorene . . . . .	44	—»— fordeling fylkesvis . . . . .	6
Frimerkesalget til filatelister . . . . .	3	—»— nyopprettede og nedlagte . . . . .	4
Fylkenes areal, folkemengde, poststeder og postmengde . . . . .	6	—»— reisende . . . . .	4
Ilbudsendinger . . . . .	22	Poststyret, personalet . . . . .	7
Internasjonale postoverenskomster . . . . .	46	—»— arbeidsmengde . . . . .	47
Internasjonal poststatistikk . . . . .	49	—»— biblioteket . . . . .	47
Jernbaneruter . . . . .	12	Posttrafikken . . . . .	15
Kombinasjon av poståpnerier og jern- bane og rikstelefonstasjoner m. v. . . . .	5	Postverkets Hjelpkasse . . . . .	3, 48
Komitéer . . . . .	2	—»— inntekter og utgifter . . . . .	37, 42
Korsbåndssendinger . . . . .	22	—»— kapitalregnskap . . . . .	42, 43
Landpostbudruter . . . . .	13	—»— materiell . . . . .	46
Luftpostkonferanse i Brussel . . . . .	3	—«— Revisjonskontor . . . . .	2
Luftpostruter . . . . .	3, 13	—»— Understøttelsesfond . . . . .	49
Lønnsregulativ . . . . .	8	Reguleringstillegg . . . . .	8
Massekorsbånd . . . . .	27, 38	Reisebidrag, studiereiser . . . . .	12
Mottatt post . . . . .	26	Rekommanderte sendinger . . . . .	22
Nordisk Postkonferanse . . . . .	3	Rekrutteringsordning . . . . .	12
Norges flateinnhold, folkemengde og poststeder . . . . .	6	Relative tall for brevpost etc. . . . .	24
Nye foranstaltninger m. v. . . . .	2	Språkkurser . . . . .	12
Pensjons- og understøttelseskasser . . . . .	48	Svalbard . . . . .	14
Personalet i Poststyret . . . . .	7	Svarbevis . . . . .	46
—»— i Postverket . . . . .	2, 7, 10	Sykestatistikk . . . . .	8
—»— avgang . . . . .	11	Tjenestemerker . . . . .	38, 43
—»— samlet antall . . . . .	9, 10	Transittutgifter og inntekter . . . . .	38
Poengtall . . . . .	48	Ubesørgede og uinnløste postsaker . . . . .	36
Portoendringer . . . . .	2, 46	Undervisningsvesen . . . . .	12
		Verdibeløp, alminnelig oversikt . . . . .	20
		Verdibrev . . . . .	22
		Økonomiske resultater . . . . .	1, 37

## Norges Offisielle Statistikk, rekke IX. (Statistique Officielle de la Norvège, série IX.)

### Rekke IX.

Trykt 1938 (forts. suite) :

- Nr. 137. Sjømannstrygden 1935. Fiskerstrygden 1935. (*Assurances de l'État contre les accidents des marins. Assurances de l'État contre les accidents des marins pêcheurs.*)
- 138. Norges handel 1937. (*Commerce.*)
- 139. Norges fiskerier 1936. (*Grandes pêches maritimes.*)
- 140. Det civile veterinærvesen 1936. (*Service vétérinaire civil.*)
- 141. Norges postverk 1937. (*Statistique postale.*)
- 142. Industriarbeidertrygden 1935. (*Assurances de l'État contre les accidents du travail.*)
- 143. Sinnssykeasylenes virksomhet 1936. (*Statistique des hospices d'aliénés.*)
- 144. Norges Brandkasse 1935—37. (*Statistique de l'Office national d'assurance contre l'incendie.*)
- 145. Norges private aktiebanker og sparebanker 1937. (*Statistique des banques privées par actions et des caisses d'épargne pour l'année 1937.*)
- 146. Arbeidsvilkårene for hushjelp i norske byer. (*Conditions [de travail des domestiques dans les villes norvégiennes.]*)
- 147. Norges bergverksdrift 1937. (*Mines et usines.*)
- 148. Folkemengdens bevegelse 1936. (*Mouvement de la population.*)
- 149. Kommunenes gjeld m. v. pr. 30 juni 1938. (*Dette etc. des communes.*)
- 150. Meieribruket i Norge 1937. (*L'industrie laitière de la Norvège.*)
- 151. Forsikringselskaper 1937. (*Sociétés d'assurances.*)
- 152. Rekruttering 1936. (*Recrutement.*)
- 153. Sundhetstilstanden og medisinalforholdene 1936. (*Rapport sur l'état sanitaire et médical.*)

---

### Trykt 1939:

- Nr. 154. Syketrygden 1937. (*Assurance-maladie nationale.*)
- 155. Norges jernbaner 1937—38. (*Chemins de fer norvégiens.*)
- 156. Skolevesenets tilstand 1935—36. (*Instruction publique.*)
- 157. Norges industri 1937. (*Statistique industrielle de la Norvège.*)
- 158. Bedriftstellingen 9 oktober 1936. Første hefte. Detaljerte oppgaver for de enkelte næringsgrupper. (*Recensement d'établissements au 9 octobre 1936. I. Données détaillées sur les différentes branches d'activité économique.*)
- 159. Jordbruksstatistikk 1938. (*Superficies agricoles et élevage du bétail. Récoltes etc.*)
- 160. Sjømannstrygden 1936. Fiskerstrygden 1936. (*Assurances de l'État contre les accidents des marins. Assurances de l'État contre les accidents des marins pêcheurs.*)
- 161. Telegrafverket 1937—38. (*Télégraphes et téléphones de l'État.*)
- 162. Fagskolestatistikk 1935/36—1937/38. (*Écoles professionnelles.*)
- 163. Norges postverk 1938. (*Statistique postale.*)

Det Statistiske Sentralbyrå har dessuten bl. a. utgitt følgende verker:

Statistisk Arbob for Norge, siste årgang 1938. (*Annuaire statistique de la Norvège.*)

Statistisk-økonomisk oversikt, siste årgang 1938. (*Aperçu de la situation économique en 1938.*)

Statistiske Meddelelser. Trykkes månedvis. (*Bulletin mensuel du Bureau Central de Statistique.*)

Månedsoppgaver over vareomsetningen med utlandet. Trykkes månedvis. (*Bulletin mensuel du commerce extérieur.*)

Fortegnelse over Norges Offisielle Statistikk m. v. 1828—31. desember 1920. Kristiania 1889, 1913 og 1922. (*Catalogue de la Statistique officielle.*)

Statistiske Oversigter 1914. Kristiania 1914. Statistiske Oversikter 1926. Oslo 1926. (*Résumé rétrospectif 1914 et 1926.*)

---

Alle verker er til salgs hos H. Aschehoug & Co., Oslo.

---

Av følgende årganger av «Statistisk Arbob» og «Norges Handel» er Byråets beholdning meget knapp, og Byrået er takknemlig for å få overlatt enkelte eksemplarer: Statistisk Arbob 1914—1916, 1919, 1920, 1926—1930 og 1934. Norges handel 1911—1915, 1921 og 1929.

4. juni 1939.