

NORGES OFFISIELLE STATISTIKK IX. 113.



NORGES POSTVERK

1936

Statistique postale pour l'année 1936

UTGITT AV
DEPARTEMENTET FOR HANDEL, SJØFART, INDUSTRI,
HÅNDVERK OG FISKERI

POSTSTYRET

OSLO
I KOMMISSJON HOS H. ASCHEHOUG & CO.
1937

Norges Offisielle Statistikk, rekke IX.
(Statistique Officielle de la Norvège, série IX.)

Rekke IX.

Trykt 1935:

- Nr. 50. Meieribruket i Norge i 1933. (*L'industrie laitière de la Norvège en 1933.*)
— 51. Syketrygden 1933. (*Assurance-maladie.*)
— 52. Norges jernbaner 1933—34. (*Chemins de fer norvégiens.*)
— 53. Norges kommunale finanser 1932—33. (*Finances des communes.*)
— 54. Private funksjonærers lønningsforhold i oktober 1934. (*Traitements des fonctionnaires privés dans le mois d'octobre 1934.*)
— 55. Telegrafverket 1933—1934. (*Télégraphes et téléphones de l'État.*)
— 56. Norges postverk 1934. (*Statistique postale.*)
— 57. Kommunevalgene 1934. (*Élections en 1934 pour les conseils communaux et municipaux.*)
— 58. Norges handel 1934. (*Commerce.*)
— 59. Sjømannstrygden 1932. Fiskerstrygden 1932. (*Assurances de l'État contre les accidents des marins. Assurances de l'État contre les accidents des marins pêcheurs.*)
— 60. Industriarbeidertrygden. Ulykkestrygden 1932. (*Assurances de l'État contre les accidents du travail.*)
— 61. Folketellingen 1. desember 1930: VIII. Hovedoversikt over livsstillingsstatistikken. — Folkemengden fordelt etter livsstilling, alder og ekteskapeleg stilling. (*Recensement du 1er décembre 1930: VIII. Aperçu principal de la statistique de professions. — La population répartie par les professions, l'âge et l'état civil.*)
— 62. Folketellingen 1. desember 1930: IX. Barnetallet i norske ekteskap. (*Recensement du 1er décembre 1930: IX. Fertilité des mariages norvégiens.*)
— 63. Folketellingen 1. desember 1930: X. Boligstatistikk. (*Recensement de 1er décembre 1930: X. Statistique d'habitation.*)
— 64. Norges Brandkasse 1932—1934. (*Statistique de l'office national d'assurance contre l'incendie.*)
— 65. Pelsdyrtellingen 1. september 1934. (*Élevage des animaux à fourrure du 1er septembre 1934.*)
— 66. Norges private aktiebanker og sparebanker 1934. (*Statistique des banques privées par actions et des caisses d'épargne pour l'année 1934.*)
— 67. Det civile veterinærvesen 1933. (*Service vétérinaire civil.*)
— 68. Norges fiskerier 1933. (*Grandes pêches maritimes.*)
— 69. Norges bergverksdrift 1934. (*Mines et usines.*)
— 70. Folkemengdens bevegelse 1921—1932. (*Aperçu du mouvement de la population en Norvège pendant les années 1921—1932.*)
— 71. Landbruksareal og husdyrhold 1935. Representativ telling. (*Superficies agricoles et élevage du bétail de l'année 1935. Recensement représentatif.*)
— 72. Meieribruket i Norge 1934. (*L'industrie laitière de la Norvège en 1934.*)
— 73. Forsikringsselskaper 1934. (*Sociétés d'assurances.*)
— 74. Rekruttering 1930 og 1931. (*Recrutement.*)
— 75. Norges industri 1934. (*Statistique industrielle de la Norvège.*)
— 76. Syketrygden 1934. (*Assurance-maladie de l'État.*)

Trykt 1936:

- Nr. 77. Mylnor og kvernar i Noreg. Etter uppteljingar i 1927—29. 2. bolken. (*Moulins en Norvège. D'après recensements dans les années 1927—29. II.*)
— 78. Sundhetstilstanden og medisinalforholdene 1933. (*Rapport sur l'état sanitaire et médical.*)

NORGES OFFISIELLE STATISTIKK IX. 113.



NORGES POSTVERK

1936

Statistique postale pour l'année 1936

UTGITT AV
DEPARTEMENTET FOR HANDEL, SJØFART, INDUSTRI,
HÅNDVERK OG FISKERI

POSTSTYRET

OSLO
I KOMMISJON HOS H. ASCHEHOUG & CO.
1937

For årene 1884—1899, se Norges Offisielle Statistikk, rekke III.
For årene 1900—1904, se rekke IV, senest nr. 120.
For årene 1905—1912, se rekke V, senest nr. 204.
For årene 1913—1919, se rekke VI, senest nr. 180.
For året 1920, se rekke VII, nr. 18.
For året 1921, se rekke VII, nr. 50.
For året 1922, se rekke VII, nr. 87.
For året 1923, se rekke VII, nr. 126.
For året 1924, se rekke VII, nr. 171.
For året 1925, se rekke VII, nr. 197.
For året 1926, se rekke VIII, nr. 27.
For året 1927, se rekke VIII, nr. 61.
For året 1928, se rekke VIII, nr. 95.
For året 1929, se rekke VIII, nr. 126.
For året 1930, se rekke VIII, nr. 159.
For året 1931, se rekke VIII, nr. 187.
For året 1932, se rekke IX, nr. 10.
For året 1933, se rekke IX, nr. 31.
For året 1934, se rekke IX, nr. 56.
For året 1935, se rekke IX, nr. 89.

Innholdsfortegnelse.

	Side
<i>Alfabetisk register til tekstavdelingen</i>	116
Fransk resymé	V
T e k s t:	
I. Innledning	1
II. Poststeder og postkasser	4
III. Personale og undervisningsvesen	7
IV. Postførsel	13
V. Posttrafikk	17
VI. Økonomiske resultater	39
VII. Postlov, postoverenskomster og postreglement	48
VIII. Poststyre og postdistrikter	49
IX. Pensjons- og understøttelseskasser	50
X. Internasjonal poststatistikk	51
T a b e l l e r:	
Tab. 1. Almendelige og rekommanderte brevpostsendinger, verdibrev, pakker, blad og postopkrav	52
» 2. Postanvisninger	62
» 3. Post til utlandet	66
» 4. Post fra utlandet	68
» 5. De enkelte poststeders frimerkesalg og sendte brevpostmengde ...	70
» 6. Poststeder og tjenestemenn etc.	108
» 7. Postdistriktenes budgetterte innt. og utg. i budgettåret 1935/1936	110
» 8. Oversikt over postverket i endel land i 1935	114

Table des matières.

	Pag.
<i>Résumé français</i>	V
T e x t e:	
I. Introduction	1
II. Bureaux de poste et boîtes aux lettres	4
III. Personnel et instruction professionnelle	7
IV. Transport des postes	13
V. Mouvement du service des postes	17
VI. Résultats financiers	39
VII. Législation postale, conventions et règlement de poste	48
VIII. La Direction Générale des Postes et les districts postaux	49
IX. Caisses de secours etc.	50
X. Statistique postale internationale	51
T a b l e a u x:	
Tabl. 1. Objets de correspondance ordinaires et recommandés, lettres avec valeur déclarée, colis, journaux et remboursements	52
» 2. Mandats de poste	62
» 3. Envois postaux pour l'étranger	66
» 4. Envois postaux de l'étranger	68
» 5. Objets de correspondance expédiés des différents bureaux de poste et produit de la vente des timbres-poste	70
» 6. Bureaux de poste, personnel etc.	108
» 7. Recettes et dépenses budgétées des districts postaux pendant l'exercice 1935/1936	110
» 8. Tableau-comparatif du service postal dans certains pays en 1935	114

Résumé

des renseignements statistiques concernant l'exploitation postale pour les années 1933 à 1936.

La superficie de la Norvège est de 322 680,9 km² dont 308 593,6 km² de superficie terrestre et 14 087,3 km² d'eau douce. Dans la superficie ne sont pas compris Svalbarde, Jan Mayen, Ile Bouvet, Ile Peter Ier.

	1933	1934	1935	1936
<i>Population de la Norvège, en milliers</i>	2 858	2 872	2 884	2 895

Etablissements postaux.

<i>Nombre total d'établissements postaux</i>	4 225	4 251	4 294	4 348
<i>Dont:</i>				
Bureaux de poste principaux	90	90	90	90
Bureaux de poste secondaires	50	50	51	53
Bureaux de poste secondaires ruraux	3 205	3 221	3 236	3 258
Dépôts de poste	880	890	917	947
<i>Nombre d'habitants par établissement postal</i>	676	676	672	666
<i>Nombre de km² par établissement postal . . .</i>	76	76	75	74
<i>Bureaux de poste ambulants</i>	199	200	200	211

Personnel.

<i>Nombre global du personnel</i>	8 441	8 476	8 567	8 709
<i>Dont:</i>				
1. A la Direction Générale des Postes	83	83	83	91
2. Aux bureaux de poste principaux	2 019	2 018	2 040	2 078
3. Aux bureaux de poste ambulants	373	373	369	381
4. Personnel aux b. et districts ruraux	5 966	6 002	6 075	6 159
<i>Moyenne de jours de maladie par fonctionnaire des classes 2 et 3</i>	17,3	20,4	19,9	20,9

Communications postales¹⁾.

<i>Longueur totale des communications postales</i>	1932			
<i>Dont:</i>				
Services de chemin de fer	Km. . .	137 573		
Parcours de facteurs ruraux } aller	» . .	3 873	3 873	3 964
Trajets postaux secondaires } et	» . .	41 800		
Lignes de bateaux à vapeur } retour	» . .	25 100		
		66 800		

Total des kilomètres parcourus par an, en milliers. 28 912

<i>Dont:</i>				
Par chemin de fer	—»— . .	6 651	6 744	7 247
Par les facteurs ruraux	—»— . .	7 110		
Par trajets secondaires	—»— . .	5 056		
Par les bateaux à vapeur	—»— . .	10 095		

¹⁾ La statistique concernant les parcours des facteurs ruraux, les trajets secondaires et les lignes des bateaux à vapeur n'est établie qu'une fois tous les cinq ans.

VI

Trafic postal.		1933	1934	1935	1936
<i>Nombre total des objets postaux, en milliers..</i>		<i>300 929</i>	<i>308 116</i>	<i>312 957</i>	<i>325 028</i>
Le nombre total se répartit comme suit :					
Lettres ordinaires	—»— ..	107 307	108 861	111 729	116 572
Cartes postales	—»— ..	9 382	9 033	8 912	8 900
Imprimés	—»— ..	22 090	27 038	28 436	30 569
Papiers d'affaires	—»— ..	303	308	317	336
Echantillons de marchandises	—»— ..	1 008	1 300	1 383	1 444
Correspondances de service	—»— ..	1 096	1 190	1 214	1 240
Objets de correspondance recommandés	—»— ..	4 141	4 047	4 137	4 346
Lettres avec valeur déclarée	—»— ..	3 033	2 939	2 904	2 924
Colis ordinaires	—»— ..	2 088	2 052	2 076	2 232
Colis avec valeur déclarée	—»— ..	74	71	75	75
Mandats de poste	—»— ..	4 502	4 820	5 214	5 513
Exemplaires de journaux, par abonnement	—»— ..	145 905	146 457	146 560	150 877
Dans l'ensemble des objets il y avait en outre :					
Envois à inscrire	—»— ..	13 838	13 929	14 406	15 090
Envois à taxe locale	—»— ..	21 770		23 380	
Plis à remettre sans adresse	—»— ..	3 105	1 536	1 219	4 365
Envois à remettre par exprès	—»— ..	43	32	47	51
Carnets de chèques p. de voyage (internes) ..		33	63	53	63
Chèques p. de voyage, payés (internes) . . .		211	385	259	426
Recouvrements, en milliers . . .		83	203	278	362
Envois contre remboursement	—»— ..	654	668	698	680
<i>Somme totale des valeurs, en millions . .</i>		<i>1 104</i>	<i>1 128</i>	<i>1 150</i>	<i>1 233</i>
Dont :					
Les lettres avec valeur déclarée	—»— ..	755	758	749	773
Les colis avec valeur déclarée	—»— ..	70	74	72	96
Les mandats de poste	—»— ..	279	296	329	364
Montant des recouvrements, en milliers . .		4 469	13 151	19 292	26 822
Montant des chèques p. de voyage	—»— ..	21	31	23	39
Montants des remboursements	—»— ..	12 679	12 100	13 399	13 315
<i>Objets postaux par habitant</i>		<i>105</i>	<i>107</i>	<i>109</i>	<i>112</i>
<i>Objets de la poste aux lettres expédiés par habitant</i>		<i>46</i>	<i>48</i>	<i>50</i>	<i>52</i>
Résultats financiers.		1932/33	1933/34	1934/35	1935/36
<i>Total des recettes, en milliers couronnes</i>		<i>31 269</i>	<i>31 805</i>	<i>32 183</i>	<i>34 027</i>
Dont :					
Recettes des taxes perçues	—»— ..	30 161	31 179	31 528	33 341
Autres recettes	—»— ..	1 108	626	655	686
<i>Total des frais</i>	—»— ..	<i>29 733</i>	<i>28 873</i>	<i>29 019</i>	<i>29 389</i>
Dont :					
Traitements du personnel	—»— ..	17 433	16 954	17 059	17 084
Frais de transport	—»— ..	8 961	8 757	8 685	8 846
Autres frais	—»— ..	3 339	3 162	3 275	3 459
<i>Bénéfice</i>	—»— ..	<i>1 536</i>	<i>2 932</i>	<i>3 164</i>	<i>4 638</i>

Beretning

om postverkets virksomhet i 1936.

I. Innledning.

Posttrafikken var i 1936 i fortsatt jevn vekst.

Det økonomiske resultat av driften i budgettåret 1935/36 viser et regnskapsmessig overskudd på 4,6 mill. kr., mot et overskudd på 3,2 mill. kr. året i forveien. Inntektene utgjorde 34,0 mill. kr. og utgiftene 29,4 mill. kr., fordelt som følger:

	Inntekter			Utgifter	
	Mill. kr.	Pct.		Mill. kr.	Pct.
Frimerkesalg	30,6	90	Lønninger	17,1	58
Bladporto	2,2	6	Postførsel	8,8	30
Andre inntekter . . .	1,2	4	Andre utgifter	3,5	12
Tilsammen	34,0	100	Tilsammen	29,4	100

For nedennevnte budgettår har inntektene og utgiftene andratt til i mill. kr.:

	1935/36	1934/35	1933/34	1932/33	1913/14
Inntekter	34,0	32,2	31,8	31,2	10,6
Utgifter	29,4	29,0	28,9	29,7	9,6
Overskudd	4,6	3,2	2,9	1,5	1,0

Utgiftene utgjør i procent av inntektene:

86,4 %	90,2 %	90,8 %	95,1 %	90,7 %
--------	--------	--------	--------	--------

Postmengden steg i 1936 med 12,1 millioner (3,9 %) til i alt 325 millioner sendinger. Brevposten alene steg med 7,3 millioner (4,6 %). I nedennevnte år stiller postmengden sig som følger, angitt i millioner:

År 1936	År 1935	År 1934	År 1933	År 1913
325	313	308	301	244

Middeltallet pr. innbygger av samtlige postsendinger utgjorde:

112	109	107	105	99
-----	-----	-----	-----	----

Postmengden i 1936 fordeler sig som følger:

	Antall mill.	Pct.		Antall mill.	Pct.
Blad	150,9	46,4	Innenrikske	292,1	89,9
Brevpost	166,3	51,2	Til utlandet	14,0	4,3
Pakker	2,3	0,7	Fra utlandet.....	18,9	5,8
Postanvisninger ...	5,5	1,7			
	<hr/>			<hr/>	
Tilsammen	325,0	100,0	Tilsammen	325,0	100,0

Portoen. Den innenrikske pakkepostporto blev satt ned med ca. 10⁰/₀ fra 15 juni 1936.

Indekstallet for portonivået i 1935/36 utgjør 196, når portosatsene i 1913/14 settes = 100.

Poststeder. Antallet steg i 1936 med 65 til i alt 4 559, hvorav 90 postkontorer, 53 underpostkontorer, 3 258 poståpnerier, 947 brevhus og 211 reisende poststeder. Postkontorene ekspederer 73 % av den samlede sendte brevpost for hele landet, poståpneriene 22 % og postekspedisjonene 5 %. Det gjennomsnittlige antall innbyggere pr. fast poststed utgjorde 666.

Personalet. Antallet av tjenestemenn steg med 142 til i alt 8 709 personer, hvorav 1 352 kvinner. Av personalet var 91 ansatt i Poststyret, 2 459 ved postkontorene og de reisende poststeder, samt 6 159 i distriktene (4 223 styрere av poståpnerier og brevhus m. v., samt 1 936 landpostbud).

*

Nye foranstaltninger m. v.

Følgende komitéer og utvalg til behandling av postspørsmål har vært i virksomhet i 1936:

Utvalget av 1934 til behandling av spørsmålet om omregulering av postutbæringen i Oslo har vært i fortsatt virksomhet i 1936 og har avsluttet sitt arbeide i januar 1937.

Ved kgl. res. av 24 juli 1936 blev nedsatt et utvalg bestående av en byråchef i Poststyret som formann samt en postmester og to poståpnerier til behandling av poståpnernes lønninger m. v.

Innstilling I og II blev avgitt henholdsvis 27 januar og 6 februar 1937.

Et utvalg bestående av en av Poststyrets sekretærer som formann, samt en postmester og en postfullmektig blev nedsatt til å utrede og fremlegge forslag angående de forholdsregler som måtte anses nødvendige for å gjennomføre overgang til månedsregnskap i Postverket.

Utvalget avgav sin innstilling 24 februar 1937.

Postverkets Undervisningsråd avgav 16 januar 1936 innstilling I angående reglementsbestemmelser m. v. om rekruttering og

opl ring i postverket og 19 februar 1936 innstilling II ang ende avansementssp rsm let for postfunksjon rer.

Arbeidet med kombinasjon av post pnerier med jernbanestasjoner, telefonstasjoner og dampskibsekspedisjoner m. v. har v rt fortsatt vesentlig etter samme linjer som tidligere — jfr. side 6.

Det er opf rt ny postbygning i Honningsv g.

Borgerkrigen i Spania har bragt en del forstyrrelser i postgangen fra Norge til Portugal og landene i Syd-Amerika. Posten til Portugal er fra august m ned 1936 sendt over Frankrike og posten til Syd-Amerika er sendt over engelske, franske, italienske og tyske havner.

I siste halvdel av 1936 p gikk l nnsforhandlinger mellom representanter fra staten og tjenestemannsorganisasjonene om endringer i l nnsregulativene m. v. for de offentlige tjenestemenn fra 1 juli 1937 da den nugjeldende l nnsoverenskomst utl per.

Poststyret har antatt en motorkonsulent til assistanse ved behandlingen av sp rsm l vedkommende postverkets motorkj ret ier.

I dagene 30 april—2 mai 1936 blev det avholdt et postmesterm te i Troms , det f rste i sitt slag. Til m tet var innkaldt postmestrene i de tre nordligste fylker. Fra centraladministrasjonen m tte Postdirekt ren, en byr chef og en postinspekt r.

Det er fastsatt enkelte endringer i erstatningsreglene for bortkomne og skadde almindelige innenrikske p kker.

Det er  pnet adgang for poststedene til i enkelte tilfelle   l se inn ustemplede og utydelig stemplede svarbevis.

Det blev i 1936 gitt ut en reklamebrosjyre for Postverket og videre et flyveblad ang ende bruk av postanvisninger.

Enn videre blev det gitt ut nye utgaver av Regnskaps- og statistikkreglement og av Reglement for post pnerere.

Nordisk Postkonferanse blev avholdt i Helsingfors i tiden 29—31 oktober 1936.

Ang ende endringer i l nnsregulativer og reglementsbestemmelser m. v. for  vrig henvises til kap. III, side 9 og kap. VII, side 48.

II. Poststeder og postkasser.

A. Poststeder.

Antallet av poststeder i de to siste år vil fremgå av følgende oversikt:

Faste:	Ar 1936	Ar 1935	Stigning		
			1936	1922/1936	
	Antall	Antall	Antall	Antall	
Postkontorer	90	90	—	÷	18
Underkontorer av 1 klasse ...	35	34	1		11
Underkontorer av 2 klasse ...	18	17	1		3
Poståpnerier	3 258	3 236	22		136
Brevhus	947	917	30		308
Tilsammen	4 348	4 294	54		440
Reisende ¹⁾ :					
På jernbaner	62	60	2	÷	5
På dampskib	149	140	9	÷	1
Tilsammen	211	200	11	÷	6
I alt	4 559	4 494	65		434

Angående poststedenes fordeling på de forskjellige postdistrikter henvises til tabell 6.

Ullevål Haveby feltpostkontor overgikk til underpostkontor av 1ste klasse under Oslo postkontor fra 1 oktober 1936.

Et underpostkontor av 2nen klasse, Narvik H., er opprettet fra 1 februar 1936.

Av poståpnerier er det i årets løp opprettet følgende: Espelandsmyr, Fagerstrand, Gisløy, Hølseby, Ifjord, Lenvik i Ofoten, Losvik, Løkvik, Nardosletta, Nesoddtangen, Nordvørnes, Røa, Skarstadhamn, Smørstein, Storaunet, Store Lerresfjord, Storelv, Sør-Tverrfjord, Tangstad, Tengelfjord, Tittelsnes, Veggfjell, Yrkje, Asebakken.

Fossheim Seter og Ravnå poståpnerier er nedlagt.

Brevhusenes antall er steget med 30.

Feltpoststeder er ikke regnet med i oppgaven ovenfor. Av sådanne poststeder var i årets løp 9 i virksomhet på følgende steder (virksomhetstiden er anført i parentes): Nr. 1 på Gardermoen ($\frac{8}{6}$ — $\frac{2}{9}$), nr. 4 på Elvegardsmoen ($\frac{11}{6}$ — $\frac{24}{8}$), nr. 11 på Vørnes ($\frac{4}{6}$ — $\frac{1}{9}$), nr. 14 på Drevja ($\frac{19}{6}$ — $\frac{31}{8}$), samt i Asker ($\frac{1}{1}$ — $\frac{31}{12}$), Ullevål Haveby ($\frac{1}{1}$ — $\frac{30}{9}$) og Odda ($\frac{1}{1}$ — $\frac{31}{12}$); enn videre blev det under stor-

¹⁾ Under reisende poststeder er opført det samlede antall reisende poststeder med særskilt littera — på henholdsvis jernbaner og dampskib (konduktør- og styrmannsposter er ikke regnet med).

tingssesjonen underholdt et feltpostkontor Oslo—Stortinget, likesom det blev underholdt et feltpoståpneri på Ulven ($^3/6$ — $^{15}/8$).

Følgende midlertidige underpostkontorer blev underholdt i 1936:

«Jubileumsutstillingen, Levanger» ($^{18}/7$ — $^2/8$ og $^{19}/6$ — $^{27}/9$), «Søndagsskolenes verdensmøte, Oslo» ($^6/7$ — $^{12}/7$), «Hallingdal-Messa 1936, Gol» ($^{28}/6$ — $^{26}/7$), «Den internasjonale arkeologkongress i Oslo» ($^3/8$ — $^9/8$), «Messen Fredriksten—Halden» ($^{26}/7$ — $^{16}/8$), «Varemessen i Elverum» ($^6/8$ — $^{23}/8$), «Jubileumsmessen i Gjøvik» ($^4/7$ — $^3/9$) og «Internasjonal Matematikerkongress 1936, Oslo» ($^{13}/7$ — $^{18}/7$).

Likeledes blev det underholdt et feltpoståpneri: «Speidernes jubileumsleir — Jeløy» ved Moss i tiden $^6/7$ — $^{15}/7$.

Tabell A. Folkemengde, faste poststeder, antall innbyggere og km² pr. poststed ved utgangen av årene 1880—1936.

År	Folkemengde		Faste poststeder		Innbyggere pr. poststed		Km ² pr. poststed	
	Antall	5-årlig stigning	Antall	5-årlig stigning	Antall	5-årlig nedgang	Antall	5-årlig nedgang
1880.....	1 923 283	Pct.	920	Pct.	2 091	Pct.	351	Pct.
1885.....	1 951 429	1,5	1 105	20,1	1 766	15,5	293	16,5
1890.....	2 004 102	2,7	1 455	31,7	1 377	22,0	222	24,2
1895.....	2 097 328	4,7	1 859	27,8	1 128	18,1	175	21,2
1900.....	2 242 995	6,9	2 413	30,0	930	17,6	134	23,2
1905.....	2 313 549	3,1	2 829	17,2	818	12,0	114	14,9
1910.....	2 390 402	3,3	3 328	17,6	718	12,2	97	14,9
1915.....	2 509 263	5,0	3 623	8,9	693	3,5	89	8,2
1920.....	2 653 054	5,7	3 890	7,4	682	1,6	83	6,7
1925.....	2 755 331	3,9	3 989	2,5	691	÷1,3	81	2,4
1930.....	2 815 164	2,2	4 144	3,9	679	1,7	78	3,7
1935.....	2 884 000	2,4	4 294	3,6	672	1,0	75	3,8
1936.....	2 895 000	-	4 348	-	666	-	74	-

De omhandlede 399 kombinasjoner fordeler sig som følger:

Poståpnerne ansatt som telefonbestyrere og telefonbestyrere ansatt som poståpnerne	325
Telegrafverket overtatt poståpnerier	48
Postverket overtatt rikstelefon- og filialstasjoner	25
Sør-Varanger turistforening overtatt poståpneri	1
Tilsammen	399

Tallene gjelder bare kombinasjon etter de nye regler. Eldre kombinasjoner uten lønnsreduksjon er ikke regnet med.

Tabell B. Areal, folkemengde og antall faste poststeder m. v. i de forskjellige fylker ved utgangen av året 1936.

Fylker	Flateinnhold i km ² Samlet landareal	Folkemengde pr. ¹ / ₁₂ 1930		Postkontorer og underk. I	Underkontorer II og poståpnerier	Brevhus	Faste poststeder i alt	Middeltall pr. poststed av		Sendt alm. brevpost	
		i alt	pr. km ² landareal					landareal i km. ²	innbyggertallet	i alt	gj.snittel. pr. innb.
1. Østfold	3 896,7	167 030	42,9	8	66	22	96	41	1 740	5 010 800	30
2. Akershus	5 008,9	236 939	47,3	8	129	27	164	31	1 445	4 569 900	19
3. Oslo	16,1	253 124	15 761,1	11	—	—	11	1,5	23 011	51 297 200	202
4. Hedmark	26 272,3	157 942	6,0	5	161	27	193	136	818	4 208 800	27
5. Opland	23 709,2	137 710	5,8	3	152	68	223	106	618	4 176 100	30
6. Buskerud	13 990,5	143 073	10,2	6	109	26	141	99	1 015	4 956 300	35
7. Vestfold	2 258,1	134 107	59,4	7	65	33	105	22	1 277	4 640 700	35
8. Telemark	14 068,1	127 754	9,1	8	138	47	193	73	662	4 063 000	32
9. Aust-Agder	8 756,3	73 816	8,4	5	92	17	114	77	648	2 412 900	33
10. Vest-Agder	6 844,4	81 233	11,9	4	83	20	107	64	759	3 410 600	42
11. Rogaland	8 721,0	173 258	19,9	8	181	89	278	31	623	6 528 400	37
12. Hordaland	15 080,4	164 376	10,9	4	398	140	542	28	303	4 153 500	25
13. Bergen	35,1	98 303	2 798,2	4	6	1	11	3	8 937	10 159 400	103
14. Sogn og Fjordane	17 824,6	91 808	5,2	6	235	86	327	55	281	2 641 700	29
15. Møre og Romsdal	14 655,4	165 064	11,3	5	297	77	379	39	436	5 068 500	31
16. S. Trøndelag	17 949,7	174 946	9,7	6	199	50	255	70	686	6 859 900	39
17. N. Trøndelag	21 029,3	96 016	4,6	6	158	47	211	100	455	2 230 400	23
18. Nordland	36 148,3	186 920	5,2	13	424	90	527	69	355	5 420 800	29
19. Troms	25 442,7	97 467	3,8	2	212	40	254	100	384	2 989 600	31
20. Finnmark	46 886,5	53 308	1,1	6	170	39	215	218	248	1 855 500	35
Svalbard	—	—	—	—	1	1	2	—	—	47 700	—
Postekspe- dijonene	—	—	—	—	—	—	—	—	—	6 162 300	—
Hele landet	308 593,6	2 814 194	9,1	125	3 276	947	4 348	71	647	142 864 000	51

Kombinasjon av poståpnerier med jernbane- og rikstelefonstasjoner samt med dampskibsekspedisjoner. Ved utgangen av 1936 var kombinasjon kommet i stand på i alt 714 steder mot på 656 steder det foregående år. 228 poståpnerier var kombinert med jernbanestasjoner og 399 poståpnerier med rikstelefonstasjoner m. v. (se spesifikasjon nederst på side 5) samt 87 poståpnerier med dampskibsekspedisjoner.

I tekstabell A er inntatt en oversikt for årene 1880—1936 over folkemengden og antallet av faste poststeder samt over det gjennomsnittlige antall innbyggere og km² pr. poststed. Landets samlede areal utgjør 322 680,9 km², hvorav landareal 308 593,6 km² og ferskvann 14 087,3 km². I arealet er ikke medregnet Svalbard og Jan Mayen, som utgjør en del av riket, og bilandene Bouvetøya og Peter I's øy.

Antallet av faste poststeder er steget fra 920 i 1880 til 4 348 i 1936. I samme tidsrum er det gjennomsnittlige antall innbyggere pr. poststed sunket fra 2 091 til 666, og det gjennomsnittlige antall km² pr. poststed fra 351 til 74.

Teksttabelle B inneholder opgave over hvorledes de faste poststeder fordeler sig på de forskjellige fylker, samt over det gjennomsnittlige antall km² og innbyggere pr. poststed i de enkelte fylker. I oppgaven er enn videre tatt med det samlede antall sendte almindelige brevpostsendinger fylkesvis i 1936 samt det gjennomsnittlige antall pr. innbygger av sådanne postsendinger i de forskjellige fylker.

Folkemengden pr. km². landareal utgjør gjennomsnittlig 9,1 for hele landet under ett. Når man ser bort fra Oslo og Bergen, er folketett-heten størst i Vestfold fylke med 59,4 mennesker pr. km². og minst i Finnmark med 1,1. Det gjennomsnittlige antall km². landareal pr. poststed utgjør 71 for hele landet — størst for Finnmark med 218 km². og minst for Vestfold med 22 km². (utenom Oslo og Bergen). Innbyggerantallet pr. poststed utgjør gjennomsnittlig 647 for hele landet — størst (undtatt Oslo og Bergen) i Østfold med 1740 og minst i Finnmark med 248. Det gjennomsnittlige antall sendte almindelige brevpostsendinger pr. innbygger utgjør 51 for hele landet under ett, 202 for Oslo og 103 for Bergen fylke; dernest har Vest-Agder 42 og Sør-Trøndelag 39. Det minste antall har Akershus med 19.

B. Postkasser.

Antallet av postkasser til avbenyttelse for publikum stiller sig som følger i de fem siste år:

Ar 1936	Ar 1935	Ar 1934	Ar 1933	Ar 1932
7 332	7 223	7 144	7 065	7 135

III. Personale og undervisningsvesen.

A. Poststyrets personale.

Ved utgangen av 1936 var det samlede antall funksjonærer i Poststyret 91, hvorav 34 kvinner.

Personalets fordeling på de forskjellige kontorer.

Kontor m. v.	Postdirektør	Byråchefer	Sekretærer	Assistenten	Postinspektører	Kontrollchef	Hovedkasserer	Hovedbokholder	Postintendant	Postfullmektiger	Postekspeditører	Postassistenter	Pakkemestre	Bud	Andre tjenestemenn	Tilsammen	
Personale, ikke tilknyttet, noe bestemt kontor	1	-	1	2	3	-	-	-	-	-	-	-	-	-	2	-	9
1. Postadm.kontor ..	-	1	6	1	-	-	-	-	-	-	-	-	-	-	-	-	8
2. —»— ..	-	1	5	1	-	-	-	-	-	-	-	-	-	-	-	-	7
3. —»— ..	-	1	6	2	-	-	-	-	-	-	-	-	-	-	-	-	9
Regnskapskontoret ..	-	1	12	7	-	-	1	1	-	-	-	-	-	-	-	-	22
Anvisningsrevisjonen	-	-	-	-	-	1	-	-	-	4	8	14	-	-	-	-	27
Intendanturkontoret	-	-	-	-	-	-	-	-	1	1	2	-	3	-	2	-	9
Tilsammen ..	1	4	30	13	3	1	1	1	1	5	10	14	3	2	2	-	91

B. Postdistriktenes tjenestemenn.

I teksttabelle C er inntatt opgave over postverkets personale ved utgangen av året 1936. I oppgaven er feltpostmestre og annet personale ved feltpostkontorene ikke regnet med. Personale som midlertidig tjenestgjør i ledige stillinger, er regnet med i den tjenestemannsklasse hvor de midlertidig tjenestgjør. Under post 22 og 24 er postelever og reservebud opført med det virkelige antall, uansett om en del av dem forretter henholdsvis som assistenter og postbud.

Angående personalets fordeling på de forskjellige postdistrikter henvises til tabell 6.

Det samlede antall av tjenestemenn¹⁾ av alle slags i postdistriktene androg ved utgangen av 1936 til 8 618, hvorav 2 459 var ansatt ved postkontorene og de reisende poststeder, og 6 159 i distriktene (poståpnere og landpostbud m. v.). Siden utgangen av forrige år er antallet av tjenestemenn steget med 134. Antallet av kontor-, bud- og reisende funksjonærer er steget med henholdsvis 13, 25 og 12, mens antallet av poståpnere, brevhusstyrere og landpostbud er steget med henholdsvis 22, 30 og 31.

Texttabelle D inneholder opgave over avgangen av personale i 1936 som følge av dødsfall, avskjed etter opnådd aldersgrense eller av andre grunner. Den samlede avgang stiller sig som følger for de fem siste år:

Ar 1936	Ar 1935	Ar 1934	Ar 1933	Ar 1932
189	197	213	241	196

Sykestatistikk. Nedenstående oversikt omfatter kontor-, bud- og reisepersonalet, tilsammen 2 459 stillinger i 1936.

Det gjennomsnittlige antall sykedager for Poststyrets 91 funksjonærer utgjorde 15,1 — særskilt for menn 7,0 og for kvinner 27,5, mot i 1935 7,2 — henholdsvis for menn og kvinner 3,3 og 13,2.

Ved stortingsbeslutning av 16 mai 1936 blev lønnsavtalen av 1933 endret således fra 1 juli 1936 at den fra 1 juli 1933 fastsatte lønnsavkortning (se Poststatistikken for 1933 s. 12) blev redusert med 3 % av lønningens første kr. 2 000 og med 2 ½ % av lønningens overskytende beløp. Lønnsavkortningen blev derved fra 1 juli 1936 2 ½ % av den del av lønnen som overstiger kr. 2 000, dog således at avkortningen ikke skulde utgjøre mer enn 2¼ % av den hele lønn.

Reglene for utbetaling av barnetillegg og midlertidig lønns-tillegg blev uforandret i terminen 1936—1937. For dyrtidstillegg til pensjonister blev maksimumsbeløpet forhøiet fra kr. 350 til kr. 400 pr. år og reglene for øvrig uforandret.

Ved stortingsbeslutning av 3 juni 1936 blev det bestemt at det i 1936/37 skulde anvendes kr. 80 000 til midlertidig lønnstillegg for kontraktsmessig antatte landpostbud.

I henhold hertil blev lønnen for kontraktsbud (undtatt bilruter m. v.) fastsatt til minimum 90% av grunnlønnen efter landpostbudregulativet.

¹⁾ Heri ikke regnet med reservepostassistenter, postelever og postbefordrere m.v. (gruppene 21—25 i teksttabelle C).

Resultatet av sykestatistikken for de seks siste år stiller sig som følger:

	1936	1935	1934	1933	1932	1931
1. Antall funksjonærer	2 459	2 409	2 391	2 392	2 453	2 500
2. Antall arbeidsdager	897 535	879 285	872 715	873 080	895 345	912 500
3. Antall sykedager	51 486	47 977	48 875	41 410	45 200	50 412
4. Sykedager i prosent av arbeidsdagene	5,7	5,5	5,6	4,7	5,0	5,5
a. Særskilt for menn	5,7	5,5	5,4	4,5	4,8	5,4
b. —»— kvinner	6,0	5,2	7,2	7,5	7,5	6,8
c. —»— kontorfunksjonærer	4,7	4,2	4,4	4,0	4,3	4,7
d. —»— budfunksj.	7,6	7,5	7,7	5,9	6,4	7,3
e. —»— reisende funksj.	3,2	3,0	2,8	3,5	3,4	2,9
5. Gj.snittl. syked. pr. funksj.	20,9	19,9	20,4	17,3	18,4	20,1
a. Særskilt for menn	20,8	20,0	19,8	16,4	17,5	19,7
b. —»— kvinner	22,2	18,8	26,4	27,3	27,4	24,7
c. —»— kontorfunksjonærer	17,2	15,3	16,2	14,5	15,7	17,1
d. —»— budfunksj.	27,8	27,3	28,3	21,7	23,3	26,8
e. —»— reisende funksj.	11,5	10,9	10,3	12,9	12,5	10,4
6. Sykeutgifter i alt kr.	325 000	320 000	304 000	257 000	298 000	350 000
—»— pr. funksj. kr.	132	133	127	107	121	140

For terminen 1936—1937 blev det av en bevilgning på kr. 400 000 til botemidler mot avansementskrisen i de offentlige etater tilstått postverket kr. 190 000. Beløpet blev vesentlig anvendt således: 80 assistentstillinger blev hevet til ekspeditørstillinger, 80 ekspeditørstillinger blev hevet til fullmektig II stillinger, 10 fullmektig II stillinger blev hevet til fullmektig I stillinger, 31 postbud I stillinger blev hevet til budformannstillinger. Budformenn blev tilstått et midlertidig lønnstillegg av kr. 200, og de 35 eldste postbud I og ledsagere blev tilstått personlig lønnstillegg av henholdsvis kr. 400 og kr. 200. Enn videre blev ca. 30 reservebud ansatt som reservepostbud I.

De nevnte endringer blev gjennomført efter hvert i løpet av terminen 1936—1937 og med lønsmessig virkning fra 1 juli 1936.

Under juletrafikken 1936 blev anvendt nye regler for beregning av overtidsgodtgjørelsen ved dampskibsekspedisjonene.

Det blev i januar 1936 sluttet avtale mellem Poststyret og Norsk Postforbund angående opprettelse av overenskomster om lønns- og arbeidsvilkår for rengjøringspersonalet ved postkontorene.

Ved kgl. res. av 16 juli 1936 blev det vedtatt visse endringer i lov om sykestrygd. Bl. a. blev inntektsgrensen for den pliktige trygd hevet til kr. 6 000 fra tidligere kr. 4 500, likesom maksimumslønnsgrensen for frivillig trygd blev ophevet.

Fra og med terminen 1936—1937 blev poståpnerne tilstått tellepenger med kr. 15 til hver poståpner i lønnsklassene fra og med kr. 1350 og opover.

Tabell C. Postverkets personale ved utgangen av året 1936.

Grupper	1936			Tilsvarende tall			
	Menn	Kvin- ner	Tils.	1935	1934	1933	1932
I. Ved postkontorene.							
<i>Kontorfunksjonærer.</i>							
1. Postmestres	89	1	90	90	90	90	92
2. Postfullmektiger I	53	1	54	54	54	54	54
3. —»— II	92	6	98	97	97	97	97
4. Postekspeditører	332	160	492	466	467	465	470
5. Postassistenter	35	42	77	93	88	90	104
6. Pakkmestres	205	—	205	203	203	204	217
Sum	806	210	1016	1003	999	1000	1034
<i>Budfunksjonærer.</i>							
7. Pengebrevbud m. v. ¹⁾	183	—	183	173	169	169	170
8. Postledsagere i by m. v. ¹⁾	148	—	148	122	125	123	126
9. Postbud I m. v. ¹⁾	606	4	610	613	609	608	618
10. —»— II m. v. ¹⁾	45	—	45	48	47	45	46
11. Andre postbud	68	8	76	81	69	74	76
Sum	1050	12	1062	1037	1019	1019	1036
II. Ved reisende poststeder.							
12. Postfullmektiger I	3	—	3	3	3	3	3
13. —»— II	34	—	34	32	31	31	31
14. Postekspeditører	224	—	224	210	217	217	218
15. Postassistenter	71	1	72	75	70	70	78
16. Pakkmestres m. v. ²⁾	48	—	48	49	52	52	53
Sum	380	1	381	369	373	373	383
III. Poståpnere og landpostbud m. v.							
17. Poståpnere	2375	883	3258	3236	3221	3205	3206
18. Styrere av underpostkontorer av 2nen kl.	8	10	18	17	16	16	16
19. Brevhusstyrere	830	117	947	917	890	880	865
20. Landpostbud	1851	85	1936	1905	1875	1865	1855
Sum	5064	1095	6159	6075	6002	5966	5942
I alt	7300	1318	8618	8484	8393	8358	8395
IV. Postbefordrere m. v.							
21. Reservepostassistenter	37	31	68	129	138	30	30
22. Postelever	8	3	11	21	22	130	133
23. Postbefordrere i bipostruter	668	17	685	674	652	643	655
24. Faste budreserver ³⁾	77	—	77	34	56	86	66
25. Andre tjenestemenn	76	78	154	121	116	119	120

¹⁾ og med dem likelønte tjenestemenn. ²⁾ Herunder 3 postledsagere. ³⁾ Herav 5 reservepostbud I.

Tabell D. Avgang av personale i postverket i året 1936.

Grupper	Døde 1936		Avskjed efter opnådd aldersgrense 1936		Uttrått av andre grunner 1936		Avgang i alt				
	M.	K.	M.	K.	M.	K.	1936	1935	1934	1933	1932
	I. Ved postkontorene.										
<i>Kontorfunksjonærer.</i>											
1. Postmestre	-	-	5	-	1	-	6	5	2	5	3
2. Postfullmektiger I	-	-	-	-	-	-	-	5	2	5	2
3. —»— II	-	-	-	-	-	-	-	4	1	4	3
4. Postekspeditører	2	-	1	1	1	-	5	12	10	7	3
5. Postassistenter	-	1	-	-	-	1	2	2	1	1	2
6. Pakkmestre	3	-	1	-	1	-	5	3	10	5	5
Sum	5	1	7	1	3	1	18	31	26	27	18
<i>Budfunksjonærer.</i>											
7. Pengebrevbud m. v. ¹⁾	1	-	1	-	2	-	4	7	12	4	5
8. Postledsagere i by m. v. ¹⁾	-	-	-	-	1	-	1	2	2	-	-
9. Postbud I m. v. ¹⁾	1	-	1	-	-	-	2	10	9	11	7
10. » II m. v. ¹⁾	-	-	-	-	-	-	-	-	-	1	1
11. Andre postbud	-	-	-	-	-	-	-	1	2	1	-
Sum	2	-	2	-	3	-	7	20	25	17	13
II. Ved reisende poststeder.											
12. Postfullmektiger I	-	-	-	-	-	-	-	1	-	-	-
13. —»— II	1	-	3	-	-	-	4	3	2	-	4
14. Postekspeditører	2	-	1	-	-	-	3	4	1	1	2
15. Postassistenter	1	-	-	-	1	-	2	1	1	-	1
16. Pakkmestre	1	-	4	-	-	-	5	3	4	2	3
Sum	5	-	8	-	1	-	14	12	8	3	10
III. Poståpnere og landpostbud m. v.											
17. Poståpnere	13	3	28	3	35	5	87	87	92	131	95
18. Styrere av underpostkontorer av 2nen kl.	-	-	-	-	-	-	-	-	-	2	-
19. Brevhusstyrere	1	-	-	-	11	2	14	8	14	12	19
20. Landpostbud	9	-	18	1	21	-	49	39	48	49	41
Sum	23	3	46	4	67	7	150	134	154	194	155
I alt	35	4	63	5	74	8	189	197	213	241	196

¹⁾ og med dem likelønte tjenestemenn. M = menn; K = kvinner.

Det samlede antall tjenestemenn i Poststyret og i Postverket stiller sig som følger:

Ar	Antall	5-årlig stigning. Pct.	Ar	Antall	5-årlig stigning. Pct.
1880.....	1 328	18,1	1910.....	5 850	22,0
1885.....	1 568		1915.....	7 138	
1890.....	2 079	32,6	1920.....	8 950	25,4
1895.....	2 849	37,0	1925.....	8 490	÷ 5,1
1900.....	3 897	36,8	1930.....	8 462	÷ 0,3
1905.....	4 643	19,1	1935.....	8 567	1,2
1910.....	5 850	26,0	1936.....	8 709	-

I antallet ovenfor er ikke regnet med reservepostassistenter, postelever, postbefordrere og budreserver m. v. (gruppene 21—25 i teksttabell C.).

Ubesatte stillinger og overtallige funksjonærer.

Ved utgangen av de to siste år utgjorde antallet av ubesatte stillinger og overtallige funksjonærer:

	1936		1935	
	Ubesatte stillinger	Overtallige funksjonærer	Ubesatte stillinger	Overtallige funksjonærer
Kontorfunksjonærer	1) 74	23	3) 76	26
Reisende funksjonærer ..	2) 33	-	4) 61	5
Budfunksjonærer	36	-	20	-
Tilsammen..	143	23	157	31

C. Undervisningsvesenet.

Det Norske Postmannslag har i likhet med tidligere år med bidrag fra postverket avholdt sprog kurser for postfunksjonærer.

Eksamen i fransk for posttjenestemenn blev i likhet med i 1935 også avholdt i 1936.

D. Reisebidrag til posttjenestemenn.

2 posttjenestemenn blev i 1936 tilstått reisebidrag for studiereise til utlandet.

1) og 2) Herav vedkommer pakkemestrene henholdsvis 11 og 2.
3) og 4) —»— —»— 3 og 3.

IV. Postførslen.

A. Postrutene.

Pr. 1 juli 1936 utgjorde den samlede lengde av jernbaner i regulær drift 3 998 km. Herav var 3 656 km. statsbaner og 342 km. privatbaner.

Det samlede antall tilbakelagte kilometer i jernbanepostrutene utgjorde i 1936 7 806 000, en stigning på 559 000 km. = 7,7 % fra 1935.

Med hensyn til befordringsmåten stiller forholdet sig for de 4 siste år samt for 1921 som nedenfor anført:

Jernbanepostruter ¹⁾	Tilbakelagte kilometer				
	1936	1935	1934	1933	1921
Med postekspedisjon ..	4 888 000	4 646 000	4 564 000	4 653 000	5 774 000
Togpost 1	464 000	366 000	333 000	266 000	98 000
—»— 2	1 191 000	651 000	373 000	403 000	292 000
—»— 3	—	—	—	—	—
—»— 4	790 000	767 000	705 000	573 000	368 000
Som ilgods	473 000	817 000	769 000	676 000	22 000
Tilsammen ..	7 806 000	7 247 000	6 744 000	6 571 000	6 554 000

Gjennomsnittlig postbefordring pr. dag på hver km. driftslengde:

Med postekspedisjon ..	3,34	3,21	3,23	3,29	4,56
Annen befordringsmåte	1,99	1,80	1,54	1,36	0,61
Tilsammen ..	5,33	5,01	4,77	4,65	5,17

Siden 1921 er antallet av tilbakelagte km. i jernbanepostrutene steget med 1 252 000. For befordring med postekspedisjon er det en nedgang på 886 000 km., mens det for andre befordringsmåter er en stigning på 2 138 000 km.

For dampskibspostrutenes, bipostrutenes og landpostbudrutenes vedkommende henvises til poststatistikken for 1932, side 14—20.

Antallet av ikke-postførende rutebiler og dampskib hvor postkasse er anbragt utgjorde i 1936 henholdsvis 30 og 47. Med disse befordringsmidler blev det sendt 518 000 almindelige brevpostsendinger. Postførselsbidraget androg til ca. kr. 6 900.

¹⁾ Efter den mellem Poststyret og Hovedstyret for Statsbanene avsluttede overenskomst om postførsel med jernbanene er benevnelsene på de forskjellige slags jernbanepostførsel delvis endret i 1935. Således er:

Togpost 1. d. e. konduktørpost med banko.

» 2. » » —»— uten »

» 3. » » Post som legges i konduktørvognen i reoler eller låsferdige skap (skappost).

» 4. » » Post som legges i postkasser i eller utenpå togene (kassepost).

Luftpostruter i 1936.

Ruter	Utført i tiden	Rutens lengde	Ant. turer		Postens vekt			Tilbakelegte km.	Postverkets utgifter
			Førførte	Innstilte og avbrutte	Brevpost	Blad og pakker	Tils.		
		Km.			Kg.	Kg.	Kg.	Km.	Kr.
<i>Innenlands:</i>									
1. Oslo—Bergen . . .	$4/5-26/9$	680	123	1	36 000	14 455	50 455	168 640	
Bergen—Oslo . . .	$4/5-26/9$	680	123	1					
2. Bergen—Tromsø	$7/6-27/8$	1 295	27	9	15 120	2 067	17 187	93 240	
Tromsø—Bergen	$8/6-28/8$	1 295	27	9					
3. Tromsø—Honningsvåg	$12/7-11/8$	310	14	—	1 353	73	1 426	8 680	187 766
Honningsvåg—Tromsø	$12/7-12/8$	310	14	—					
4. Harstad—Ofoten—Lofoten—Vesterålen	$7/6-15/6$	405	8	—	337	—	337	3 240	
5. Bergen—Balestr.	$6/7-28/8$	211	48	—	1 978	5 249	7 227	20 256	4 000
Balestr.—Bergen	$7/7-29/8$	211	48	—					
<i>Utenlands:</i>									
1. Oslo—Gøteborg—København	$19/4-3/10$	482	168	—	739	80	819	80 976	2 614
København—Gøteborg—Oslo	$19/4-3/10$	482	168	—	1 342	—	1 342	80 976	—
2. Oslo—Gøteborg	$1/5-29/9$	264	102	4	15 000	—	15 000	55 968	45 000
Gøteborg—Oslo	$2/5-30/9$	264	106	—	5 300	—	5 300		
Tilsammen		6 889	976	24	77 169	21 924	99 093	511 976	239 380
Tilsvarende tall 1935		5 334	454	—	31 877	9 498	41 375	277 324	111 519

Innenlands.

Det Norske Luftfartsselskap Fred. Olsen og Bergenske A/S underholdt sommeren 1936 5 innenrikske luftpostruter.

Ruten Oslo—Bergen blev oprettholdt i tiden $4/5-26/9$ med en tur i hver retning alle hverdager. Det blev befordret 36 000 kg. brevpost beregnet til 15 140 tonnk. Ialt blev befordret ca. 50 500 kg. post.

Ruten Bergen—Tromsø blev oprettholdt i tiden $7/6-28/8$ med 3 turer pr. uke; nordover søndag, tirsdag og torsdag, sydover mandag, onsdag og fredag. Det blev befordret 15 120 kg. brevpost beregnet til 8 640 tonnk. Ialt blev befordret ca. 17 200 kg. post.

Ruten Tromsø—Honningsvåg blev oprettholdt i tiden $12/7-12/8$ som forsøksrute i tilslutning til Bergen—Tromsørutene. I alt blev befordret ca. 1400 kg. post.

Ruten Harstad—Ofoten—Lofoten—Vesterålen blev oprettholdt i tiden $7/6-15/6$ i tilslutning til nord- og sydgående fly på Bergen—Tromsørutene. Den blev innstillet $1/6$ fordi flyet i ruten måtte overta strekningen Bergen—Tromsø efter flyet «Havørn»s nedstyrting samme dag.

Ruten Bergen—Sogn blev oprettholdt alle hverdager i tiden $6/7-28/8$ i tilslutning til ruten Oslo—Bergen. Ialt blev befordret ca. 7 200 kg. post.

Med de innenrikske luftruter blev sendt almindelige og rekommanderte brev, brevkort, postanvisninger og postinkassasjoner uten opkreving av særskilt luftposttillegg. Korsbåndssendinger måtte for å kunne sendes med luftrutene være frankert som brev eller i tilfelle som brevkort. For postabonnerte blad blev krevd op 1 kr. pr. kg. i tillegg til vanlig bladporto, for blad til kommisjonærer 1 kr. pr. kg. og for pakker kr. 1,20 pr. kg. i tillegg til vanlig vektporto.

U t e n l a n d s.

Natrutene Oslo — G ø t e b o r g blev underholdt av Det Norske Luftfartsselskap i tilslutning til den svenske rute Gøteborg—København og nattluftrutene herfra. Fra den $\frac{4}{5}$, da luftrutene Oslo—Bergen blev igangsatt, var en postekspedisjon innrettet for utveksling av post til og fra natrutene i Moss flyvehavn. En betydelig tidsgevinst blev derved opnådd for post til og fra stedene langs Sørlands- og Vestlandskysten til Bergen. Med ruten blev sendt alle foreliggende almindelige og rekommanderte brev og brevkort såvel med som uten luftpostfrankering til flere europeiske land.

Dagrutene Oslo — G ø t e b o r g — K ø b e n h a v n blev underholdt av det tyske luftfartsselskap Deutsche Lufthansa A/G.

Med ruten blev det sendt almindelige og rekommanderte brevpostsendinger og pakker frankert som luftpost.

For brevpost til utlandet, som er frankert og sendt som luftpost, stiller forholdet sig for årene 1931—1935 som følger:

År	Vekt kg.	Utgifter gullfrank	Inntekter kr.
1931.....	1 570	20 400	25 000
1932.....	2 480	29 000	38 000
1933.....	3 280	42 000	50 000
1934.....	4 450	56 700	69 000
1935.....	6 070	68 900	110 000

Vekten av den her omhandlede luftpost er henimot firedoblet siden 1931.

De opførte utgifter er betaling for luftførslen.

De opførte inntekter omfatter bare luftpostavgiften, som kreves op i tillegg til den almindelige porto.

B. Postførselsutgiftene.

Utgiftene til postførsel har for nedennevnte budgettår stillet sig som følger, i beløp og i procent av postverkets samtlige utgifter:

1935/36 kr.	1934/35 kr.	1933/34 kr.	1932/33 kr.	1913/14 kr.
8 846 000	8 685 000	8 757 000	8 961 000	3 983 000
30 %	30 %	30 %	30 %	43 %

For de to siste budgettår fordeler utgiftene sig på de forskjellige slags postførsel således:

	Budgettår		Økning
	1935/36 kr.	1934/35 kr.	1935/36 kr.
Bipostruter.....	676 000	662 000	14 000
Jernbaner	4 086 000	3 983 000	103 000
Dampskib	3 451 000	3 481 000	÷ 30 000
Til og fra jernbaner og dampskib..	170 000	161 000	9 000
Med luftfartøi	109 000	16 000	93 000
Fremmed postområde	354 000	382 000	÷ 28 000
Tilsammen....	8 846 000	8 685 000	161 000

Utgiftene til l a n d p o s t b u d er ikke regnet med i oversikten. Disse utgifter har utgjort:

1935/36 kr.	1934/35 kr.	1933/34 kr.	1932/33 kr.	1913/14 kr.
2 167 000	2 142 000	2 147 000	2 207 000	417 000

C. Svalbard.

Postforbindelsen med Svalbard har i sesongen 1936 stillet sig som følger: Det er sendt post med «Store Norske»s skib m. fl.

- Til Longyearbyen i tiden mai—oktober 65 turer.
- Fra Longyearbyen til Norge i tiden mai—oktober 66 turer.

Longyearbyen poståpneri var i virksomhet fra 17 mai til 28 oktober.

I Ny-Alesund blev det underholdt et brevhus i turisttiden (juli-august).

Nedenfor følger en oversikt over posttrafikken på Svalbard i de syv siste sesonger samt over postverkets inntekter og utgifter ved denne posttrafikk.

I. Post til Svalbard.

År	Alm. brev-postsen-dinger	Rek. sendin-ger	Verdibrev		Verdipakker		Almin-delige pakker	Postanvisninger		Blad
	Antall	Antall	Antall	Kroner	Antall	Kroner	Antall	Antall	Kroner	Antall
1930	17 500	391	141	44 000	103	15 200	676	23	2 300	12 600
1931	14 800	394	128	48 000	12	2 600	2 218	29	3 800	15 600
1932	20 000	573	88	46 400	27	17 000	2 095	30	4 600	20 000
1933	16 700	563	106	47 000	29	3 200	2 511	27	5 700	21 900
1934	19 800	627	141	68 000	43	8 200	2 954	46	13 000	28 300
1935	20 000	578	150	67 000	29	17 500	3 152	50	4 000	30 600
1936	29 300	413	115	59 200	13	1 800	1 136	53	7 100	36 300

II. Post fra Svalbard.

År	Alm. brevpostsendinger	Rek. sendinger	Verdibrev		Verdipakker		Almindelige pakker	Postanvisninger		Blad
	Antall	Antall	Antall	Kroner	Antall	Kroner	Antall	Antall	Kroner	Antall
1930	17 200	298	87	15 600	46	15 500	258	5 506	717 100	—
1931	37 300	1 016	67	19 500	22	10 600	272	5 372	818 100	—
1932	40 000	314	92	19 000	38	21 600	252	5 834	842 200	—
1933	31 300	318	47	16 200	13	8 100	197	5 927	1 011 000	—
1934	37 600	329	69	17 400	23	17 200	212	6 874	1 217 300	—
1935	32 600	324	61	15 800	16	6 500	198	6 902	1 257 000	—
1936	47 700	393	69	24 800	12	2 500	209	7 214	1 374 400	—

III. Inntekter og utgifter vedkommende postutvekslingen med Svalbard.

År	Inntekter	Utgifter		
		Lønninger ¹⁾	Andre utgifter ²⁾	Tilsammen
	Kr.	Kr.	Kr.	Kr.
1930	6 140	2 333	5 087	7 420
1931	7 055	1 648	4 095	5 743
1932	7 711	1 860	4 314	6 174
1933	7 465	2 674	4 098	6 772
1934	8 695	3 040	5 149	8 189
1935	8 634	2 975	4 895	7 870
1936	9 012	2 972	4 551	7 523

¹⁾ Lønn m. v. til poståpnerne. ²⁾ Utgifter til posttransporten m. v.

V. Posttrafikken.

A. Almindelig oversikt.

Postmengden i året 1936 vil fremgå av tabellene 1—4. Antallet av almindelige brevpostsendinger er beregnet for året etter telling i to perioder av 7 dagers varighet. Statistikken over postabonnenter på innenrikske blad, postsendte bladpakker og bladeksemplarer er utarbeidet på grunnlag av oppgaver fra bladutgiverne. Rek- og verdibrev, pakker, anvisninger, kreditiver, postopkrav og inkassasjoner er opført med det virkelige antall etter vedkommende protokoller m. v. ved poststedene. Assuransebeløpet for verdibrev og verdipakker er derimot beregnet for året etter opsummering i to tellingsperioder.

I tabell 5 er opført de enkelte poststeders frimerkesalg og sendte brevpostmengde. Poståpneriene er i tabellen opført fylkes- og herredsvis, mens postkontorene er opført først under vedkommende fylke. Herredenes navn er satt med kursiv og foran herredenes poståpnerier. Fylkenes, byenes og herredenes folkemengde — etter folketellingen pr. 1 desember 1930 — er tilføiet i parentes. For de postkontorers vedkommende som er beliggende i landdistriktene, refererer den opførte folkemengde sig til vedkommende tettbebyggede strøk hvor postkontoret ligger. Frimerkesalget refererer sig til budgettåret 1935/36, mens

brevpostmengden refererer sig til kalenderåret 1936 og omfatter almindelige sendinger.

Postmængdens bevægelse belyses ytterligere i 7 diagrammer i dette tekstkapitel.

a. Antall postsendinger.

Nedenfor følger en oversigt over antallet av postsendinger i årene 1936 og 1935.

	Ar 1936 Antall	Ar 1935 Antall	Stigning i 1936. Antall Pct.	
I. Brevpost-				
sendinger:				
Innenrikske	137 142 000	130 502 000	6 640 000	5,1
Til utlandet	12 522 000	12 287 000	235 000	1,9
Fra utlandet	16 667 000	16 243 000	424 000	2,6
Tilsammen..	166 331 000	159 032 000	7 299 000	4,6
II. Pakker:				
Innenrikske	1 819 000	1 672 000	147 000	8,8
Til utlandet	121 000	125 000	÷ 4 000	÷ 3,2
Fra utlandet	367 000	354 000	13 000	3,7
Tilsammen..	2 307 000	2 151 000	156 000	7,3
III. Postanvis-				
ninger:				
Innenrikske	5 178 000	4 876 000	302 000	6,2
Til utlandet	91 000	82 000	9 000	11,0
Fra utlandet	244 000	256 000	÷ 12 000	÷ 4,7
Tilsammen..	5 513 000	5 214 000	299 000	5,7
IV. Blad (samtl. ekspl.):				
Innenrikske	148 015 000	143 771 000	4 244 000	3,0
Til utlandet	1 232 000	1 166 000	66 000	5,7
Fra utlandet	1 630 000	1 623 000	7 000	0,4
Tilsammen..	150 877 000	146 560 000	4 317 000	2,9
I—IV. Samtlige sendinger:				
Innenrikske	292 154 000	280 821 000	11 333 000	4,0
Til utlandet	13 966 000	13 660 000	306 000	2,2
Fra utlandet	18 908 000	18 476 000	432 000	2,3
Tilsammen..	325 028 000	312 957 000	12 071 000	3,9

Det samlede antall postsendinger utgjorde ca. 325 millioner, hvilket er 12,1 millioner eller 3,9 pct. mere enn det foregående år. Stigningen har i de siste fem år utgjort i procent:

Ar 1936	Ar 1935	Ar 1934	Ar 1933	Ar 1932
3,9 %	1,6 %	2,4 %	0,1 %	÷ 3,5 %

De innenrikske postsendinger androg til ca. 292 millioner, posten til utlandet til ca. 14,0 millioner og posten fra utlandet til ca. 18,9 millioner. Sammenlignet med det foregående år steg de innenrikske postsendinger og sendingene til og fra utlandet med henholdsvis 4,0 %, 2,2 % og 2,3 %

For de siste fem år har postmengden fra utlandet utgjort i procent av postmengden til utlandet:

Ar 1936	Ar 1935	Ar 1934	Ar 1933	Ar 1932
135 %	135 %	138 %	143 %	143 %

Postmengden i 1936 fordeler sig på de forskjellige slags postsaker som følger:

	Brevpost Pct.	Pakker Pct.	Anvisn. Pct.	Blad Pct.	I alt Pct.
Innenrikske	82,5	78,9	93,9	98,1	89,9
Til utlandet	7,5	5,2	1,7	0,8	4,3
Fra utlandet	10,0	15,9	4,4	1,1	5,8
Samtlige sendinger.	100,0	100,0	100,0	100,0	100,0

	Innenrikske Pct.	Til utlandet Pct.	Fra utlandet Pct.	I alt Pct.
Brevpost	46,9	89,7	88,2	51,2
Pakker	0,6	0,9	1,9	0,7
Anvisninger	1,8	0,6	1,3	1,7
Blad	50,7	8,8	8,6	46,4
Samtlige sendinger..	100,0	100,0	100,0	100,0

Middeltallet pr. innbygger av samtlige postsendinger utgjør:

Ar 1936	Ar 1935	Ar 1934	Ar 1933	Ar 1913
112	109	107	105	99

I teksttabelle B foran er inntatt en oversikt over hvorledes antallet av sendte almindelige brevpostsendinger i året 1936 fordeler sig på de forskjellige fylker, samt over middeltallet pr. innbygger i fylkene av sådanne sendinger.

I teksttabelle E er inntatt en oversikt over antallet av postsendinger i årene 1900—1936.

Tabell E. Oversikt over det samlede antall postsendinger (innenrikske samt til og fra utlandet) i årene 1900—1936.

Post
1936

År	Brevpostsendinger										Samtl. sendinger		Derav var:		
	Almindelige portoppliktige			Alm. portofri	Verdi-brev	Rek. brev-sendinger	Til-sammen	Pak-ker	Post-anvis-ninger	Blad og tids-skrifter. Samtlige eksempl.	Antall	Årlig stigning	Post-opkrav sendinger	Bokførte sendinger	
	Brev	Brevkort	Korsbånd											I alt	Årlig stigning
	1000 stkr.	1000 stkr.	1000 stkr.	1000 stkr.	1000 stkr.	1000 stkr.	1000 stkr.	1000 stkr.	1000 stkr.	1000 stkr.	Pct.	1000 stkr.	1000 stkr.	Pct.	
1900	37 808	4 695	7 922	3 232	2 760	1 098	57 515	603	484	56 507	115 109		150	4 945	4,0
1905	45 913	12 400	10 266	3 981	3 162	1 302	77 024	769	797	69 233	147 823	5,0	267	6 030	9,3
1910	60 286	17 040	14 587	6 165	4 552	1 702	104 332	1 658	1 329	91 746	199 065	6,0	433	9 241	9,8
1913	74 014	18 145	16 298	7 360	5 719	2 458	123 994	2 346	1 782	116 334	244 456	6,9	649	12 305	4,1
1915	76 114	18 670	15 653	7 991	6 080	2 572	127 080	2 685	2 004	140 573	272 342	5,5	734	13 341	7,0
1920	105 015	15 659	17 023	10 634	6 612	5 046	159 989	4 187	2 882	185 268	352 326	5,1	1 137	18 727	
1925	99 590	11 482	22 413	11 669	5 065	4 478	154 697	3 534	3 471	172 260	333 962	÷ 1,2	995	16 548	÷ 2,6
1926	100 675	11 534	22 740	1 024	4 492	4 353	144 818	3 648	4 015	166 351	318 832	÷ 4,5	1 206	16 508	÷ 0,2
1927	101 179	11 561	22 975	1 126	4 151	4 183	145 175	3 364	4 061	164 271	316 871	÷ 0,6	993	15 759	÷ 4,5
1928	104 419	10 470	25 062	1 104	3 994	4 258	149 307	3 221	4 176	156 079	312 783	÷ 1,3	870	15 649	÷ 0,7
1929	105 463	10 580	25 474	1 140	3 835	4 350	150 842	3 138	4 472	155 128	313 580	0,3	850	15 795	0,9
1930	108 115	10 843	26 080	1 122	3 594	4 369	154 123	2 970	4 674	161 684	323 451	3,1	834	15 607	÷ 1,2
1931	107 246	9 434	24 182	1 082	3 396	4 370	149 710	2 685	4 573	154 406	311 374	÷ 3,7	816	15 024	÷ 3,7
1932	107 294	9 404	23 390	1 105	3 193	4 262	148 648	2 332	4 380	145 247	300 607	÷ 3,5	678	14 167	÷ 5,7
1933	107 307	9 382	23 401	1 096	3 033	4 141	148 360	2 162	4 502	145 905	300 929	0,1	654	13 838	÷ 2,3
1934	108 861	9 033	28 646	1 190	2 939	4 047	154 716	2 123	4 820	146 457	308 116	2,4	668	13 929	0,7
1935	111 729	8 912	30 136	1 214	2 904	4 137	159 032	2 151	5 214	146 560	312 957	1,6	698	14 406	3,4
1936	116 572	8 900	32 349	1 240	2 924	4 346	166 331	2 307	5 513	150 877	325 028	3,9	680	15 090	4,7
Stign. 1900—															
1913	36 206	13 450	8 376	4 128	2 959	1 360	66 479	1 743	1 298	59 827	129 347	112,3	499	7 360	148,8
Stign. 1913—															
1936	42 558	÷9 245	16 051	÷6 120	÷2795	1 888	42 337	÷ 39	3 731	34 543	80 572	33,0	31	2 785	22,6

Diagram I.
 Postsendinger i alt i årene
 1900—1936.

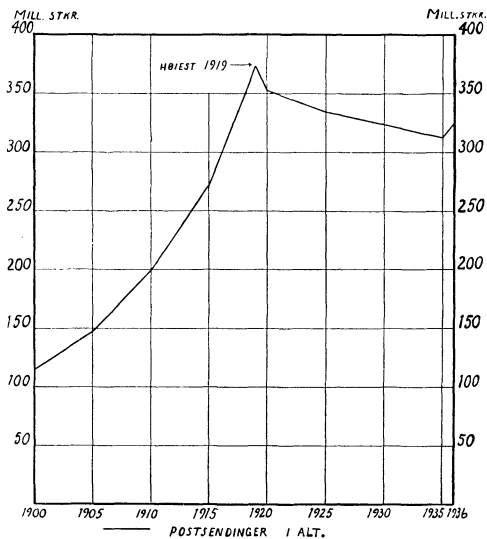


Diagram II.
 Almindelige brevpostsendinger
 i årene 1900—1936.

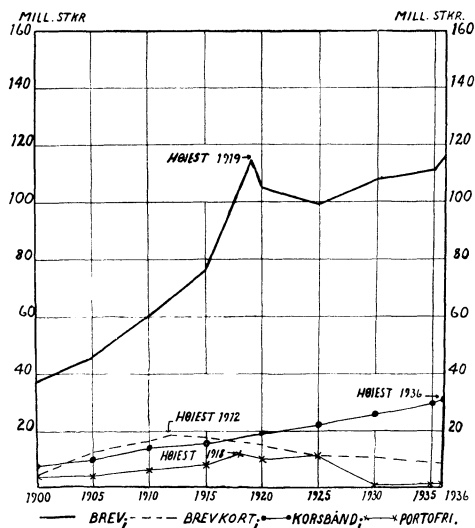
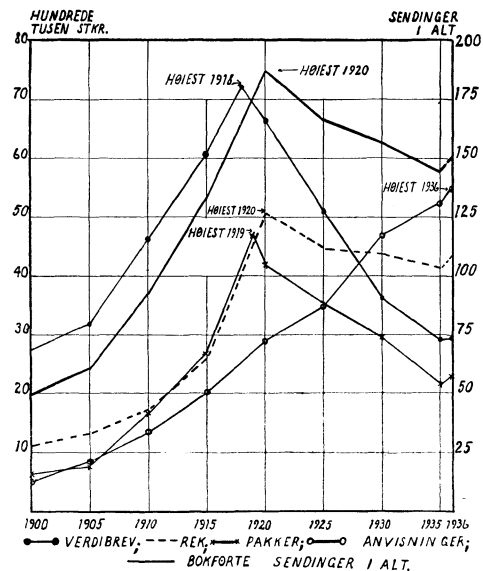


Diagram III.
 Bokførte sendinger i årene
 1900—1936.



b. Verdibeløp.

Nedenfor følger oversikt over assurance-, postanvisnings-, postopkravs- og postinkassasjonsbeløpene for de to siste år:

	Ar 1936 Kroner	Ar 1935 Kroner	Stigning i 1936 Kroner Pct.	
1. Assurancebeløp:				
Innenrikske ..	851 262 000	803 249 000	48 013 000	6,0
Til utlandet ..	10 107 000	10 523 000	÷ 416 000	÷ 4,0
Fra utlandet .	7 449 000	7 220 000	229 000	3,2
Tilsammen	868 818 000	820 992 000	47 826 000	5,8
2. Postanvisningsbeløp:				
Innenrikske ..	355 849 000	320 858 000	34 991 000	10,9
Til utlandet ..	1 950 000	1 705 000	245 000	14,4
Fra utlandet .	6 478 000	6 472 000	6 000	0,1
Tilsammen	364 277 000	329 035 000	35 242 000	10,7
1—2. Samtlige verdibeløp:				
Innenrikske ..	1 207 111 000	1 124 107 000	83 004 000	7,4
Til utlandet ..	12 057 000	12 228 000	÷ 171 000	÷ 1,4
Fra utlandet .	13 927 000	13 692 000	235 000	1,7
Tilsammen	1 233 095 000	1 150 027 000	83 068 000	7,2
Postopkravsbeløp:				
Innenrikske ..	9 551 000	9 598 000	÷ 47 000	÷ 0,5
Til utlandet ..	2 227 000	2 485 000	÷ 258 000	÷ 10,4
Fra utlandet .	1 537 000	1 316 000	221 000	16,8
Tilsammen	13 315 000	13 399 000	÷ 84 000	÷ 0,6
Postinkassasjonsbeløp:				
Innenrikske ..	26 809 000	19 266 000	7 543 000	39,2
Fra utlandet .	13 000	26 000	÷ 13 000	÷ 50,0
Tilsammen..	26 822 000	19 292 000	7 530 000	39,0

For assurancebeløpenes fordeling på brev og pakker redegjøres det nedenfor.

For hele landet andrer det beløp for hvilket postverket er ansvarlig til ca. 1 233 millioner kroner i 1936, hvilket er ca. 83 millioner (7,2 %) mere enn i 1935.

I tekstabell F er inntatt en oversikt over verdibeløp i tidsrummet 1900—1936.

Tabell F. Verdibeløp (underrett for innenrikske verdisendinger samt for verdisendinger til og fra utlandet) for årene 1900—1936.

År	Verdibrev	Verdi- pakker	Post- anvisnin- ger	Samtlige verdibeløp	5-årlig stigning	Post- opkravs- sendin- ger	Inkassa- sjons- sendin- ger
	1000 kr.	1000 kr.	1000 kr.	1000 kr.	Pct.	1000 kr.	1000 kr.
1900	407 280	42 934	27 186	477 400	—	1 778	—
1905	453 175	32 234	42 454	527 863	10,6	2 804	—
1910	609 524	78 087	72 147	759 758	43,9	4 899	436
1915	956 947	97 607	114 861	1 169 415	53,9	8 209	307
1920	2 340 417	324 917	199 131	2 864 465	144,9	24 744	279
1925	1 818 330	164 713	289 518	2 273 561	÷ 20,6	23 046	173
1930	997 715	102 929	319 363	1 420 007	÷ 37,5	17 483	632
1935	749 462	71 530	329 035	1 150 027	÷ 19,0	13 399	19 292
1936	772 703	96 115	364 277	1 233 095	—	13 315	26 822

B. Brevpostsendinger.

Nedenfor følger en oversikt over antallet av brevpostsendinger i de to siste år. Optellingen av de almindelige brevpostsendinger blev foretatt summarisk begge år.

1. Almindelige portoppliktige sendinger:

	Ar 1936	Ar 1935	Stigning i 1936	
	Antall	Antall	Antall	Pct.
Brev:				
Innenrikske ..	98 385 000	94 073 000	4 312 000	4,6
Til utlandet ..	8 453 000	8 238 000	215 000	2,6
Fra utlandet .	9 734 000	9 418 000	316 000	3,4
Tilsammen	116 572 000	111 729 000	4 843 000	4,3

Brevkort:

Innenrikske ..	7 088 000	7 138 000	÷ 50 000	÷ 0,7
Til utlandet ..	698 000	687 000	11 000	1,6
Fra utlandet .	1 114 000	1 087 000	27 000	2,5
Tilsammen	8 900 000	8 912 000	÷ 12 000	÷ 0,1

Korsbånd:

Innenrikske ..	24 335 000	22 270 000	2 065 000	9,3
Til utlandet ..	2 690 000	2 662 000	28 000	1,1
Fra utlandet .	5 324 000	5 204 000	120 000	2,3
Tilsammen	32 349 000	30 136 000	2 213 000	7,3

2. Almindelige postsakssendinger:

Innenrikske ..	1 195 000	1 171 000	24 000	2,0
Til utlandet ..	20 000	19 000	1 000	5,3
Fra utlandet .	25 000	24 000	1 000	4,2
Tilsammen	1 240 000	1 214 000	26 000	2,1

	Ar 1936		Ar 1935		Stigning i 1936	
	Antall		Antall		Antall	Pct.
3. Verdibrev:						
Innenrikske ..	2 877 000		2 855 000		22 000	0,8
Til utlandet ..	35 000		37 000		÷ 2 000	÷ 5,4
Fra utlandet .	12 000		12 000		—	—
Tilsammen	2 924 000		2 904 000		20 000	0,7
4. Rekommanderte sendinger:						
Innenrikske ..	3 262 000		2 995 000		267 000	8,9
Til utlandet ..	626 000		644 000		÷ 18 000	÷ 2,8
Fra utlandet .	458 000		498 000		÷ 40 000	÷ 8,0
Tilsammen	4 346 000		4 137 000		209 000	5,1
1—4. Samtlige brevpostsendinger:						
Innenrikske ..	137 142 000		130 502 000		6 640 000	5,1
Til utlandet ..	12 522 000		12 287 000		235 000	1,9
Fra utlandet .	16 667 000		16 243 000		424 000	2,6
Tilsammen	166 331 000		159 032 000		7 299 000	4,6

Antallet av ilbudsendinger utgjorde i 1936: Innenrikske 10 200, til utlandet 9 400, fra utlandet 31 600.

Antallet av luftpostsendinger utgjorde i 1936: Til utlandet 381 000, fra utlandet 273 000.

Korsbåndssendingene fordeler sig således:

1. Trykksaker:						
Innenrikske ..	23 159 000		21 156 000		2 003 000	9,5
Til utlandet ..	2 486 000		2 466 000		20 000	0,8
Fra utlandet .	4 924 000		4 814 000		110 000	2,3
Tilsammen	30 569 000		28 436 000		2 133 000	7,5
2. Forretningspapirer:						
Innenrikske ..	252 000		236 000		16 000	6,8
Til utlandet ..	43 000		42 000		1 000	2,4
Fra utlandet .	41 000		39 000		2 000	5,1
Tilsammen	336 000		317 000		19 000	6,0
3. Vareprøver:						
Innenrikske ..	924 000		878 000		46 000	5,2
Til utlandet ..	161 000		154 000		7 000	4,5
Fra utlandet .	359 000		351 000		8 000	2,3
Tilsammen	1 444 000		1 383 000		61 000	4,4

	Ar 1936	Ar 1935	Stigning i 1936	
	Antall	Antall	Antall	Pct.
1—3. Samtlige korsbånd:				
Innenrikske ..	24 335 000	22 270 000	2 065 000	9,3
Til utlandet ..	2 690 000	2 662 000	28 000	1,1
Fra utlandet .	5 324 000	5 204 000	120 000	2,3
Tilsammen	32 349 000	30 136 000	2 213 000	7,3

Assuransebeløpene for verdibrev utgjorde:

Assuransebeløp:	Kroner	Kroner	Kroner	Pct.
	Innenrikske ..	759 475 000	736 074 000	23 401 000
Til utlandet ..	8 879 000	9 120 000	÷ 241 000	÷ 2,6
Fra utlandet .	4 349 000	4 268 000	81 000	1,9
Tilsammen	772 703 000	749 462 000	23 241 000	3,1

Det samlede antall av brevpostsendinger utgjorde i 1936 ca. 166 millioner. For nedennevnte år stiller brevpostmengden sig som følger, angitt i millioner:

Ar 1936	Ar 1935	Ar 1934	Ar 1933	Ar 1913
166	159	155	148	124

Av brevpostmengden i 1936 var 137,1 millioner innenrikske sendinger, 12,5 millioner sendinger til utlandet og 16,7 millioner sendinger fra utlandet.

Antallet av almindelige portopliktige brev utgjorde 117 millioner, brevkort 9 millioner, korsbånd 32 millioner, postsakssendinger 1,2 millioner, verdibrev 2,9 millioner og rekkommanderte sendinger 4,3 millioner.

Teksttabell G inneholder opgave over antallet av brevpostsendinger i tidsrummet 1900—1936.

Angående brevpostmengden i tidsrummet 1848—1900, se poststatistikken for 1923, side 28.

Tabell G. Brevpostsendinger i årene 1900—1936.

Ar	Innenrikske		Til utlandet		Fra utlandet		Samtlige brevpostsendinger	
	Antall	5-årlig stigning	Antall	5-årlig stigning	Antall	5-årlig stigning	Antall	5-årlig stigning
	1000 stk.	Pct.	1000 stk.	Pct.	1000 stk.	Pct.	1000 stk.	Pct.
1900	43 097	—	5 804	—	8 614	—	57 515	—
1905	54 958	27,5	8 693	49,3	13 373	55,2	77 024	33,9
1910	80 478	46,4	9 768	12,4	14 086	5,3	104 332	35,5
1915	103 782	29,0	9 500	÷ 2,7	13 798	÷ 2,0	127 080	21,8
1920	128 680	24,0	13 358	40,6	17 951	30,1	159 989	25,9
1925	125 980	÷ 2,1	11 798	÷ 11,7	16 919	÷ 5,8	154 697	÷ 3,3
1930	120 587	÷ 4,3	13 391	13,5	20 145	19,1	154 123	÷ 0,4
1935	130 502	8,2	12 287	÷ 8,2	16 243	÷ 19,4	159 032	3,2
1936	137 142	—	12 522	—	16 667	—	166 331	—

Tabell H. Antall brevpostsendinger, pakker

Ar	Brevpost				Pakker				Anvis	
	A	B	C	D	A	B	C	D	A	B
	1000 stkr.	1000 stkr.	1000 stkr.	1000 stkr.	1000 stkr.	1000 stkr.	1000 stkr.	1000 stkr.	1000 stkr.	1000 stkr.
1900.....	43 097	5 804	8 614	57 515	341	36	226	603	293	116
1905.....	54 958	8 693	13 373	77 024	407	50	312	769	448	178
1910.....	80 478	9 768	14 086	104 332	1 078	88	492	1 658	818	289
1913.....	95 698	11 434	16 862	123 994	1 517	105	724	2 346	1 157	403
1915.....	103 782	9 500	13 798	127 080	1 863	218	604	2 685	1 557	282
1920.....	128 680	13 358	17 951	159 989	3 201	188	798	4 187	2 534	301
1925.....	125 980	11 798	16 919	154 697	2 708	154	672	3 534	3 217	195
1926.....	115 047	12 324	17 447	144 818	2 650	155	843	3 648	3 543	403
1927.....	114 000	13 053	18 122	145 175	2 516	161	687	3 364	3 707	271
1928.....	117 462	12 900	18 945	149 307	2 358	175	688	3 221	3 843	227
1929.....	117 747	13 502	19 593	150 842	2 221	183	734	3 138	4 098	228
1930.....	120 587	13 391	20 145	154 123	2 082	180	708	2 970	4 238	217
1931.....	117 854	12 545	19 311	149 710	1 912	164	609	2 685	4 129	168
1932.....	121 352	11 303	15 993	148 648	1 749	139	444	2 332	4 113	55
1933.....	121 273	11 248	15 839	148 360	1 667	120	375	2 162	4 192	75
1934.....	127 379	11 682	15 655	154 716	1 650	116	357	2 123	4 494	79
1935.....	130 502	12 287	16 243	159 032	1 672	125	354	2 151	4 876	82
1936.....	137 142	12 522	16 667	166 331	1 819	121	367	2 307	5 178	91
Stigning 1900—1913.	52 601	5 630	8 248	66 479	1 176	69	498	1 743	864	287
Stigning 1913—1936.	41 444	1 088	÷ 195	42 337	302	16	÷357	÷ 39	4 021	÷312

Tabell I. Relative tall for brevpost, pakker, anvisninger og bla

1900.....	100	100	100	100	100	100	100	100	100	100
1905.....	128	150	155	134	119	139	138	127	153	153
1910.....	187	168	164	181	316	244	218	275	279	249
1913.....	222	197	196	216	445	292	320	389	395	347
1915.....	241	164	160	221	546	605	267	445	531	243
1920.....	299	230	208	278	939	522	353	694	865	259
1925.....	292	203	196	269	794	428	297	586	1 098	168
1926.....	267	212	203	252	777	431	373	605	1 209	347
1927.....	265	225	210	252	738	447	304	558	1 265	234
1928.....	273	222	220	260	691	486	304	534	1 312	196
1929.....	273	233	227	262	651	508	325	520	1 399	197
1930.....	280	231	234	268	611	500	313	493	1 446	187
1931.....	273	216	224	260	561	456	269	445	1 409	145
1932.....	282	195	186	258	513	386	196	387	1 404	47
1933.....	281	194	184	258	489	333	166	359	1 431	65
1934.....	296	201	182	269	484	322	158	352	1 534	68
1935.....	303	211	189	277	490	347	157	357	1 664	71
1936.....	318	216	193	289	533	336	162	383	1 767	78
Stign. i pct. 1900—1913.	122	97	96	116	345	192	220	289	295	247
1913—1936.	43	10	÷1	34	20	15	÷49	÷ 2	348	÷77

A = Innenrikske sendinger. B = Sendinger til utlandet. C = Sendinger fra utlandet.

nvisninger og blad i tidsrummet 1900—1936.

inger		Blad				Samlet postmængde			
C	D	A	B	C	D	A	B	C	D
1000 stkr.	1000 stkr.	1000 stkr.	1000 stkr.	1000 stkr.	1000 stkr.	1000 stkr.	1000 stkr.	1000 stkr.	1000 stkr.
75	484	54 359	922	1 226	56 507	98 090	6 878	10 141	115 109
171	797	66 683	1 275	1 275	69 233	122 496	10 196	15 131	147 823
222	1 329	88 827	1 304	1 615	91 746	171 201	11 449	16 415	199 065
222	1 782	112 618	1 478	2 238	116 334	210 990	13 420	20 046	244 456
165	2 004	136 042	1 437	3 094	140 573	243 244	11 437	17 661	272 342
47	2 882	179 832	1 544	3 892	185 268	314 247	15 391	22 688	352 326
59	3 471	169 196	1 212	1 852	172 260	301 101	13 359	19 502	333 962
69	4 015	163 638	1 213	1 500	166 351	284 878	14 095	19 859	318 832
83	4 061	161 239	1 259	1 773	164 271	281 462	14 744	20 665	316 871
106	4 176	153 038	1 318	1 723	156 079	276 701	14 620	21 462	312 783
146	4 472	151 911	1 434	1 783	155 128	275 977	15 347	22 256	313 580
219	4 674	158 247	1 579	1 858	161 684	285 154	15 367	22 930	323 451
276	4 573	151 082	1 532	1 792	154 406	274 977	14 409	21 988	311 374
212	4 380	142 147	1 370	1 730	145 247	269 361	12 867	18 379	300 607
235	4 502	143 062	1 220	1 623	145 905	270 194	12 663	18 072	300 929
247	4 820	143 690	1 095	1 672	146 457	277 213	12 972	17 931	308 116
256	5 214	143 771	1 166	1 623	146 560	280 821	13 660	18 476	312 957
244	5 513	148 015	1 232	1 630	150 877	292 154	13 966	18 908	325 028
147	1 298	58 259	556	1 012	59 827	112 900	6 542	9 905	129 347
22	3 731	35 397	÷ 246	÷ 608	34 543	81 164	546	÷ 1138	80 572

tidsrummet 1900—1936, når tallene for året 1900 settes = 100.

100	100	100	100	100	100	100	100	100	100
228	165	123	138	104	123	125	148	149	128
296	275	163	141	132	162	175	166	162	173
296	368	207	160	183	206	215	195	198	212
220	414	250	156	252	249	248	166	174	237
63	596	331	167	318	328	320	224	224	306
79	717	311	131	151	305	307	194	192	290
92	830	301	132	122	294	290	205	196	277
111	839	297	137	145	291	287	214	204	275
141	863	282	143	141	276	282	213	212	272
195	924	279	156	145	274	281	223	219	272
292	966	291	171	152	286	291	223	226	281
368	945	278	166	146	273	280	209	217	271
283	905	261	149	141	257	274	187	181	261
313	930	263	132	132	258	275	184	178	261
329	996	264	119	136	259	283	189	177	268
341	1 077	264	126	132	259	286	199	182	272
325	1 139	272	134	133	267	298	203	186	282
196	268	107	60	83	106	115	95	98	112
10	209	31	÷17	÷27	30	38	4	÷6	33

D = Samtlige sendinger. (A + B + C).

T e k s t t a b e l l H inneholder opgave over antallet av brevpostsendinger, pakker, anvisninger og blad, innenriks samt til og fra utlandet i tidsrummet 1900—1936. Oversikt over bevegelsen på dette område får man også i t e k s t t a b e l l I, som inneholder opgave over relative tall for nevnte sendinger i samme tidsrum, når tallene for året 1900 settes = 100. Opgaven viser at den samlede postmengde i hele perioden er steget med 182 % (indekstall for 1936: 282). Den innenrikske postmengde er steget med 198 % og postmengden til og fra utlandet med henholdsvis 103 % og 86 %. Anvisningene er steget med 1039 %, pakkeposten med 283 %, bladene med 167 % og brevposten med 189 %.

På foten av tabellen er angitt den procentvise stigning i periodene 1900—1913 og 1913—1936.

Mottatt post.

I tidsrummet 24—30 april 1936 blev det ved landets postkontorer foretatt ny telling over mottatt post (almindelige brevpostsendinger og blad).

Resultatet stiller sig for nedennevnte år som følger:

År	Alm. brevpost- sendinger Antall	Blad Antall	Tilsammen
1930	88 750 000	48 980 000	137 730 000
1932	90 240 000	49 520 000	139 760 000
1934	93 220 000	48 200 000	141 420 000
1936	102 290 000	48 780 000	151 070 000
Stigning 1934/36: Antall	9 070 000	580 000	9 650 000
Procent	9,7	1,2	6,8

Postkontorenes mottatte post fordeler sig med hensyn til utbæring og avhenting som følger efter de to siste tellinger:

	Ar 1936		Ar 1934		Stigning fra 1934 til 1936	
	Antall	Pct.	Antall	Pct.	Antall	Pct.
Hentet	40 560 000	27	38 540 000	27	2 020 000	5,2
Bragt ut av:						
landpostbud	15 020 000	10	14 370 000	10	650 000	4,5
postbud	95 490 000	63	88 510 000	63	6 980 000	7,9
Tilsammen	151 070 000	100	141 420 000	100	9 650 000	6,8

Kioskavisene etc. er her regnet med efter antallet av pakker eller bunter og ikke efter eksemplarantallet.

Postkontorenes mottatte post er steget med ca. 9 650 000 sendinger = 6,8 % fra 1934 til 1936. I samme tidsrum er den utbragte postmengde steget med ca. 7 630 000 sendinger, og den hentede postmengde steget med ca. 2 020 000 sendinger.

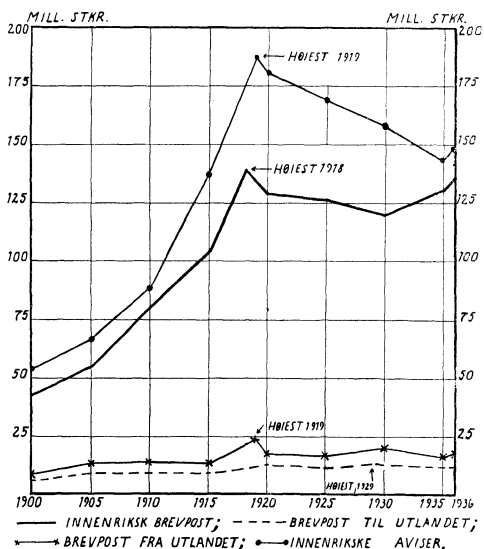
Adresseløse sendinger og massekorsbånd.

Antallet av sendte adresseløse sendinger og massekorsbånd samt portointekten for disse sendinger stiller sig som følger for de seks siste år:

År	Adresseløse sendinger	Massekors- bånd	Tilsammen	Portointekter					
				Antall	Antall	Antall	Adresseløse	Massekors-	Tilsammen
							Kroner	bånd	Kroner
1931	1 446 000	2 636 000	4 082 000	56 200	229 200	285 400			
1932	1 466 000	2 750 000	4 216 000	50 200	223 800	274 000			
1933	3 105 000	3 448 000	6 553 000	82 200	261 200	343 400			
1934	1 536 000	3 888 000	5 424 000	62 500	249 500	312 000			
1935	1 219 000	4 588 000	5 807 000	39 800	286 200	326 000			
1936	4 365 000	4 763 000	9 128 000	125 600	304 600	430 200			

Diagram IV.

Brevpostsendinger og blad i årene 1900—1936.

**C. Postpakker.**

Antallet av pakkepostsendinger i de to siste år stiller sig som følger:

1. Almindelige pakker:

	Ar 1936	Ar 1935	Stigning i 1936	
	Antall	Antall	Antall	Pct.
Innenrikske	1 775 000	1 628 000	147 000	9,0
Til utlandet	115 000	118 000	÷ 3 000	÷ 2,5
Fra utlandet	342 000	330 000	12 000	3,6
Tilsammen	2 232 000	2 076 000	156 000	7,5

	Ar 1936		Ar 1935		Stigning i 1936	
	Antall		Antall		Antall	Pct.
2. Verdipakker:						
Innenrikske	44 000		44 000		-	-
Til utlandet	6 000		7 000	÷	1 000	÷ 14,3
Fra utlandet	25 000		24 000		1 000	4,2
Tilsammen	75 000		75 000		-	-

1—2. Samtlige pakker:

Innenrikske	1 819 000	1 672 000	147 000	8,8
Til utlandet	121 000	125 000	÷ 4 000	÷ 3,2
Fra utlandet	367 000	354 000	13 000	3,7
Tilsammen	2 307 000	2 151 000	156 000	7,3

Assuransebeløpet for verdipakker utgjorde:

Assuransebeløp:

	Kroner	Kroner	Kroner	Pct.
Innenrikske	91 787 000	67 175 000	24 612 000	36,6
Til utlandet	1 228 000	1 403 000	÷ 175 000	÷ 12,4
Fra utlandet	3 100 000	2 952 000	148 000	5,0
Tilsammen	96 115 000	71 530 000	24 585 000	34,4

Det samlede antall pakker utgjorde i 1936 ca. 2,3 millioner, eller 156 000 = 7,3 % mere enn det foregående år. Pakkeposttrafikken nådde sitt maksimum i 1919 med 4 676 000 og er siden sunket med ca. 2,4 millioner = 51 %.

I teksttabell J er inntatt en oversikt over pakkepostsendinger i tidsrummet 1900—1936.

Angående pakkeposttrafikken i tidsrummet 1868—1900, se poststatistikken for 1923, side 29.

Tabell J. Pakkepostsendinger (alm. og med angitt verdi) i årene 1900—1936.

År	Innenrikske		Til utlandet		Fra utlandet		Tilsammen	
	Antall	5-årlig stigning	Antall	5-årlig stigning	Antall	5-årlig stigning	Antall	5-årlig stigning
	1000 stkr.	Pct.	1000 stkr.	Pct.	1000 stkr.	Pct.	1000 stkr.	Pct.
1900	341	-	36	-	226	-	603	-
1905	407	19,4	50	38,9	312	38,2	769	27,5
1910	1 078	164,9	88	76,0	492	57,7	1 658	115,6
1915	1 863	72,8	218	147,7	604	22,8	2 685	61,9
1920	3 201	71,8	188	÷ 13,8	798	32,1	4 187	55,9
1925	2 708	÷ 15,4	154	÷ 22,1	672	÷ 15,8	3 534	÷ 15,6
1930	2 082	÷ 23,1	180	16,9	708	5,4	2 970	÷ 16,0
1935	1 672	÷ 19,7	125	÷ 30,6	354	÷ 50,0	2 151	÷ 27,6
1936	1 819	-	121	-	367	-	2 307	-

D. *Postanvisninger.*

Antall og beløp for anvisninger i de to siste år stiller sig som følger:

	Ar 1936 Antall	Ar 1935 Antall	Stigning i 1936	
			Antall	Pct.
P o s t a n v i s n i n g e r :				
Innenrikske	5 178 000	4 876 000	302 000	6,2
Til utlandet	91 000	82 000	9 000	11,0
Fra utlandet	244 000	256 000	÷ 12 000	÷ 4,7
Tilsammen	5 513 000	5 214 000	299 000	5,7

P o s t a n v i s n i n g s b e l ø p :

	Kroner	Kroner	Kroner	Pct.
Innenrikske	355 849 000	320 858 000	34 991 000	10,9
Til utlandet	1 950 000	1 705 000	245 000	14,4
Fra utlandet	6 478 000	6 472 000	6 000	0,1
Tilsammen	364 277 000	329 035 000	35 242 000	10,7

Det gjennomsnittlige beløp pr. innenriksk postanvisning stiller sig som følger for de nedenfor angitte år:

Ar 1936	Ar 1935	Ar 1934	Ar 1933	Ar 1913
kr. 66,07	kr. 65,79	kr. 64,21	kr. 64,53	kr. 57,65

Innenrikske postanvisninger kan sendes til og fra såvel postkontorer som poståpnerier. Mellom postkontorer kan anvisninger i almindelighet bare lyde på beløp til og med kr. 3 000. Til endel kontorer kan det dog sendes anvisninger på beløp til og med kr. 10 000, likesom det til kontorer, hvor det blir særskilt tillatt, kan sendes anvisninger på beløp til og med kr. 20 000. Til poståpnerier kan postanvisninger bare lyde på beløp til og med kr. 500, og fra poståpnerier til postkontorer på beløp til og med kr. 3 000. — Telegramanvisninger kan utveksles mellom postkontorene. Enn videre er siden 1924 også endel poståpnerier bemyndiget til å delta i utvekslingen av innenrikske telegramanvisninger.

Postanvisninger til utlandet kan alene utferdiges av postkontorer, hvorimot postanvisninger fra utlandet kan adresseres såvel til postkontorer som til poståpnerier.

Av de 5 178 000 innenrikske postanvisninger i 1936 er innbetalt ved postkontorer 2 314 000 = 45 % og ved poståpnerier 2 864 000 = 55 %, samt utbetalt ved postkontorer 4 007 000 = 78 % og ved poståpnerier 1 160 000 = 22 %.

O v e r f ø r s e l a v p o s t a n v i s n i n g s b e l ø p t i l b a n k k o n t o .
Antall og beløp for girerte anvisninger (ved de fire største postkontorer) stiller sig som følger for nedennevnte år:

År	Postanvisninger		Postanvisningsbeløp	
	Antall	Pct. ¹⁾	Kroner	Pct. ¹⁾
1928.....	112 900	3	11 148 000	4
1929.....	127 200	3	12 565 000	4
1930.....	265 200	6	23 228 000	8
1931.....	262 400	6	22 049 000	8
1932.....	295 100	7	24 676 000	9
1933.....	342 200	8	27 325 000	10
1934.....	399 600	8	30 492 000	10
1935.....	452 100	9	35 515 000	12
1936.....	570 600	11	43 893 000	12

Av det samlede antall utbetalte postanvisninger ved de omhandlede 4 kontorer i 1936 utgjorde giroanvisningene 22 % og girobeløpet 28 %.

I teksttabelle K er inntatt en oversikt over postanvisninger og postanvisningsbeløp i tidsrummet 1900—1936. — Angående postanvisningstrafikken i tidsrummet 1875—1900, se poststatistikken for 1933, side 34.

Tabell K. Postanvisninger i tidsrummet 1900—1936.

A. Antall.

År	Innenrikske		Til utlandet		Fra utlandet		Tilsammen	
	Antall	5-årlig stigning	Antall	5-årlig stigning	Antall	5-årlig stigning	Antall	5-årlig stigning
	1000 stkr.	Pct.	1000 stkr.	Pct.	1000 stkr.	Pct.	1000 stkr.	Pct.
1900.....	293	—	116	—	75	—	484	—
1905.....	448	52,9	178	53,4	171	128,0	797	64,7
1910.....	818	82,6	289	62,4	222	29,8	1 329	66,8
1915.....	1 557	90,3	282	÷ 2,4	165	÷ 25,7	2 004	50,8
1920.....	2 534	62,7	301	6,7	47	÷ 71,5	2 882	43,8
1925.....	3 217	27,0	195	÷ 35,2	59	25,5	3 471	20,4
1930.....	4 238	31,7	217	11,3	219	271,2	4 674	34,7
1935.....	4 876	15,1	82	÷ 62,2	256	16,9	5 214	11,6
1936.....	5 178	—	91	—	244	—	5 513	—

B. Beløp.

År	Innenrikske		Til utlandet		Fra utlandet		Tilsammen	
	Beløp	5-årlig stigning	Beløp	5-årlig stigning	Beløp	5-årlig stigning	Beløp	5-årlig stigning
	1000 kr.	Pct.	1000 kr.	Pct.	1000 kr.	Pct.	1000 kr.	Pct.
1900.....	18 450	—	3 596	—	5 140	—	27 186	—
1905.....	26 820	45,4	4 895	36,1	10 739	108,9	42 454	56,2
1910.....	46 765	74,4	8 497	73,2	16 885	57,2	72 147	69,9
1915.....	93 748	100,5	9 117	7,3	11 996	÷ 29,0	114 861	59,2
1920.....	184 919	97,3	9 953	9,2	4 259	÷ 64,5	199 131	73,4
1925.....	277 280	49,9	6 103	÷ 38,8	6 135	43,8	289 518	45,4
1930.....	300 307	8,3	8 714	42,8	10 342	68,6	319 363	10,3
1935.....	320 858	6,8	1 705	÷ 80,4	6 472	÷ 37,4	329 035	3,0
1936.....	355 849	—	1 950	—	6 478	—	364 277	—

¹⁾ I prosent av samtlige postanvisninger og postanvisningsbeløp for hele landet.

E. *Blad og tidsskrifter.*

Nedenfor følger opgave over antallet av abonnenter og eksemplarer for post-abonnerte blad og tidsskrifter i de to siste år:

	Ar 1936	Ar 1935	Stigning i 1936	
	Antall	Antall	Antall	Pct.
Postabonnenter:				
Innenrikske	2 149 000	1 882 000	267 000	14,2
Blad til utlandet	6 300	4 900	1 400	28,6
Blad fra utlandet	10 600	10 900	÷ 300	÷ 2,8
Tilsammen	2 165 900	1 897 800	268 100	14,1
Eksemplarer av blad og tidsskrifter:				
Innenrikske	148 015 000	143 771 000	4 244 000	3,0
Blad til utlandet	1 232 000	1 166 000	66 000	5,7
Blad fra utlandet	1 630 000	1 623 000	7 000	0,4
Tilsammen	150 877 000	146 560 000	4 317 000	2,9

Antallet av bladpakker innenriks utgjorde i 1936 20,5 millioner, mot 20,0 millioner i 1935 og 1934.

I teksttabell L er inntatt en oversikt over antallet av bladeksemplarer i årene 1900—1936.

Tabell L. Blad i tidsrummet 1900—1936.

År	Innenrikske		Til utlandet		Fra utlandet		Tilsammen	
	Antall	5-årlig stigning	Antall	5-årlig stigning	Antall	5-årlig stigning	Antall	5-årlig stigning
	1000 stkr.	Pct.	1000 stkr.	Pct.	1000 stkr.	Pct.	1000 stkr.	Pct.
1900	54 359	—	922	—	1 226	—	56 507	—
1905	66 683	22,7	1 275	38,2	1 275	4,0	69 233	22,5
1910	88 827	33,2	1 304	2,3	1 615	26,7	91 746	32,5
1915	136 042	53,2	1 437	10,2	3 094	91,6	140 573	53,2
1920	179 832	32,2	1 544	7,4	3 892	25,7	185 268	31,8
1925	169 196	÷ 5,9	1 212	÷ 21,5	1 852	÷ 52,4	172 260	÷ 7,0
1930	158 247	÷ 6,5	1 579	30,3	1 858	0,3	161 684	÷ 6,1
1935	143 771	÷ 9,1	1 166	÷ 26,2	1 623	÷ 12,6	146 560	÷ 9,4
1936	148 015	—	1 232	—	1 630	—	150 877	—

Antallet av blad og tidsskrifter, mottatt ved poståpneriene stiller sig som følger for de to siste år:

	1936	1935
1. Dagblad som ikke er påført adresse og som deles ut direkte fra poståpneriene	30 628 000	26 620 000
2. Dagblad som ikke er påført adresse og som bringes ut ved landpostbud	15 154 000	14 168 000
3. Blad og tidsskrifter som er påført adresse	42 833 000	41 072 000
Tilsammen....	88 615 000	81 860 000

Av innenrikske blad er det i 1936 anmeldt til postsending 82 nye. 58 blad er utgått av bladfortegnelsen. Ved utgangen av 1936 var det i det hele anmeldt til postsending 1135 blad.

Diagram V.
Pakkepostsendinger i årene
1900—1936.

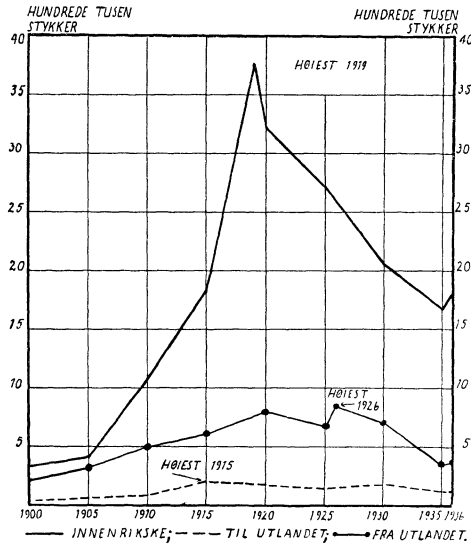


Diagram VI.
Postanvisninger i årene
1900—1936.

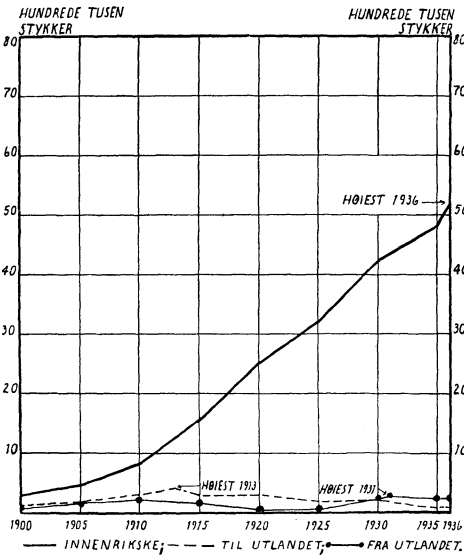
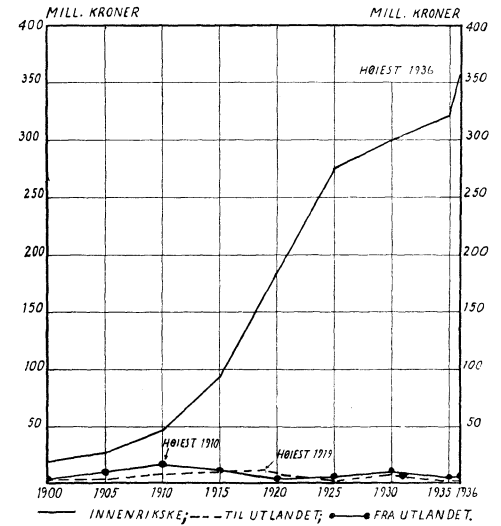


Diagram VII.
Postanvisningsbeløp i årene
1900—1936.



F. *Postopkrav.*

I foranstående oversikter angående postutvekslingen er postopkravssendinger medregnet i de grupper av sendinger som de efter sin beskaffenhet forøvrig hører til.

Nedenfor følger opgave for de to siste år over sendinger med postopkrav:

Postopkravssendinger:

1. Almindelig	Ar 1936	Ar 1935	Stigning i 1936	
brevpost:	Antall	Antall	Antall	Pct.
Innenrikske	44 200	34 200	10 000	29,2
2. Rek.- og verdi-				
brevpost:				
Innenrikske	87 000	96 700	÷ 9 700	÷ 10,0
Til utlandet	164 800	184 900	÷ 20 100	÷ 10,9
Fra utlandet	27 500	22 000	5 500	25,0
Tilsammen	279 300	303 600	÷ 24 300	÷ 8,0
3. Pakkepost:				
Innenrikske	319 900	324 100	÷ 4 200	÷ 1,3
Til utlandet	2 000	2 200	÷ 200	÷ 9,1
Fra utlandet	34 800	33 800	1 000	2,9
Tilsammen	356 700	360 100	÷ 3 400	÷ 0,9
1—3. Samtlige postopkravssendinger:				
Innenrikske	451 100	455 000	÷ 3 900	÷ 0,9
Til utlandet	166 800	187 100	÷ 20 300	÷ 10,8
Fra utlandet	62 300	55 800	6 500	11,6
Tilsammen	680 200	697 900	÷ 17 700	÷ 2,5

Postopkravsbeløp:

1. Almindelig brevpost:	Kroner	Kroner	Kroner	Pct.
Innenrikske	410 000	328 000	82 000	25,0
2. Rek.- og verdibrevpost:				
Innenrikske	2 399 000	2 855 000	÷ 456 000	÷ 16,0
Til utlandet	2 173 000	2 424 000	÷ 251 000	÷ 10,4
Fra utlandet	331 000	291 000	40 000	÷ 13,7
Tilsammen	4 903 000	5 570 000	÷ 667 000	÷ 12,0
3. Pakkepost:				
Innenrikske	6 742 000	6 415 000	327 000	5,1
Til utlandet	54 000	61 000	÷ 7 000	÷ 11,5
Fra utlandet	1 206 000	1 025 000	181 000	17,7
Tilsammen	8 002 000	7 501 000	501 000	6,7

	Kroner	Kroner	Kroner	Pct.
1—3. Samtlige postopkravsbeløp:				
Innenrikske	9 551 000	9 598 000	÷ 47 000	÷ 0,5
Til utlandet	2 227 000	2 485 000	÷ 258 000	÷ 10,4
Fra utlandet.....	1 537 000	1 316 000	221 000	16,8
Tilsammen	13 315 000	13 399 000	÷ 84 000	÷ 0,6

Av de innenrikske postopkravssendinger blev uinnløst i 1936 20 100 = 4,5 % mot 22 900 = 5,0 % i 1935 og 22 300 = 5,1 % i 1934.

Når postopkravssendinger innløses, fremsendes opkravsbeløpet ved postanvisning. Av det samlede antall anvisninger av vedkommende slags utgjorde opkravsanvisningene 8 procent for innenrikske anvisninger, 64 procent for anvisninger til utlandet og 68 procent for anvisninger fra utlandet.

I teksttabelle M er inntatt en oversikt over postopkravssendinger i årene 1900—1936.

Tabell M. Postopkravssendinger i årene 1900—1936.

A. Antall.

År	Innenrikske		Til utlandet		Fra utlandet		Tilsammen	
	Antall	5-årlig stigning	Antall	5-årlig stigning	Antall	5-årlig stigning	Antall	5-årlig stigning
		Pct.		Pct.		Pct.		Pct.
1900	116 000	—	2 000	—	31 000	—	149 000	—
1905	174 000	50,0	11 000	413,6	82 000	162,3	267 000	78,9
1910	279 000	60,3	9 000	÷ 20,4	145 000	76,5	433 000	61,9
1915	564 000	102,2	6 000	÷ 37,8	164 000	13,2	734 000	69,5
1920	937 000	66,1	5 000	÷ 14,3	195 000	19,1	1 137 000	55,0
1925	834 000	÷ 11,0	6 000	27,1	155 000	20,8	995 000	÷ 12,5
1930	616 000	÷ 26,1	94 000	1 434,4	124 000	÷ 19,8	834 000	÷ 16,2
1935	455 000	÷ 26,1	187 000	99,9	56 000	÷ 55,0	698 000	÷ 16,3
1936	451 000	—	167 000	—	62 000	—	680 000	—

B. Beløp.

År	Innenrikske		Til utlandet		Fra utlandet		Tilsammen	
	Beløp	5-årlig stigning	Beløp	5-årlig stigning	Beløp	5-årlig stigning	Beløp	5-årlig stigning
	1000 kr.	Pct.	1000 kr.	Pct.	1000 kr.	Pct.	1000 kr.	Pct.
1900	1 167	—	61	—	549	—	1 777	—
1905	1 676	43,6	138	126,2	990	80,3	2 804	57,8
1910	2 860	70,6	144	4,3	1 896	91,5	4 900	74,8
1915	6 002	109,9	182	26,4	2 025	6,8	8 209	67,5
1920	20 718	245,2	141	÷ 22,5	3 884	91,8	24 743	201,4
1925	19 741	÷ 4,7	240	70,2	3 065	÷ 21,1	23 046	÷ 6,9
1930	12 863	÷ 34,8	1 642	584,2	2 978	÷ 2,8	17 483	÷ 24,1
1935	9 598	÷ 25,4	2 485	51,3	1 316	÷ 55,8	13 399	÷ 23,3
1936	9 551	—	2 227	—	1 537	—	13 315	—

G. Postinkassasjoner.

Fra 1 april 1908 blev postinkassasjonstjenesten utvidet til også å omfatte innenrikske inkassasjoner, dog således at bare postkontorene deltok i denne tjeneste.

Fra 1 mai 1933 deltar også poståpneriene i inkassasjonstjenesten, likesom ekspedisjonsmåten fra samme tid blev forenklet og inkassasjonsavgiften nedsatt.

Antall og beløp for innenrikske postinkassasjoner i de to siste år stiller sig som følger:

Inkassasjonssendinger:

	Ar 1936	Ar 1935	Stigning i 1936	
	Antall	Antall	Antall	Pct
Postkontorer	119 000	96 200	22 800	23,7
Poståpnerier.....	243 000	181 200	61 800	34,1
Tilsammen	362 000	277 400	84 600	30,5

Inkassasjonsbeløp:

	Kroner	Kroner	Kroner	Pct.
	Postkontorer	7 407 000	5 946 000	1 461 000
Poståpnerier.....	19 402 000	13 320 000	6 082 000	45,6
Tilsammen	26 809 000	19 266 000	7 543 000	39,2

Av inkassasjonssendingene blev uinnløst i 1936 79 000 = 21,8 % til et beløp av kr. 6 233 000 = 23,2 % mot i 1935 henholdsvis 65 400 = 23,6 % og kr. 4 715 000 = 24,5 %.

Når inkassasjonssendingene innløses, fremsendes inkassasjonsbeløpet ved postanvisning. Av det samlede antall innenrikske postanvisninger i 1936 utgjorde inkassasjonsanvisningene 5,5 %.

I tekstabell N er inntatt en oversikt over postinkassasjonssendinger i årene 1908—1936.

Tabell N. Inkassasjoner i tidsrummet 1908—1936.

År	Innenrikske				Utenrikske			
	Mottatt		Derav ikke innfridde		Mottatt		Derav ikke innfridde	
	Antall	Kroner	Antall	Kroner	Antall	Kroner	Antall	Kroner
1908.....	6 115	152 600	2 365	58 100	3 532	235 100	1 158	74 400
1910.....	5 035	153 100	1 408	46 000	4 169	283 300	1 307	88 300
1915.....	3 807	112 700	1 007	27 700	2 228	194 900	925	92 300
1920.....	905	53 300	157	13 200	4 110	225 300	3 810	197 300
1925.....	2 345	106 300	325	22 400	667	66 700	241	30 200
1930.....	35 802	520 500	5 298	101 000	1 367	111 900	448	42 300
1935.....	277 400	19 266 000	65 400	4 715 000	610	25 800	307	12 900
1936.....	362 000	26 809 000	79 000	6 233 000	375	12 600	132	5 500

H. Postkreditiver.

I t e k s t t a b e l l O er inntatt en oversikt over inn- og utbetalte kreditter.

Tabell O. Kreditter i årene 1906—1936.

År	Innbetalte		Utbetalte	
	Antall	Kroner	Antall utbetaltte anvisn.	Kroner
1906.....	55	18 800	183	18 300
1910.....	19	8 600	90	9 000
1915.....	25	8 600	80	8 000
1920.....	44	31 200	312	31 200
1925.....	24	20 400	204	20 400
1930.....	37	25 400	272	27 200
1935.....	53	23 350	259	24 650
1936.....	63	38 760	426	37 560

I. Ubesørgede og uinnløste postsaker.

Nedenfor følger oversikt over de av Brevåpningskommissjonen behandlede postsendinger i de 5 siste år:

År	Innkomet					Derav			
	Brev	Brevkort	Korsbånd	Verdi- og rek.sendinger	I alt	Ekspedert		Tilintetgjort	
	Antall	Antall	Antall	Antall	Antall	Antall	Pct.	Antall	Pct.
1932.....	21 300	5 800	1 900	900	29 900	14 800	49,5	15 100	50,5
1933.....	21 500	4 700	1 000	800	28 000	14 700	52,5	13 300	47,5
1934.....	24 200	5 200	1 100	800	31 300	16 900	54,0	14 400	46,0
1935.....	23 700	5 700	1 400	1 400	32 200	15 900	49,4	16 300	50,6
1936.....	23 400	5 200	1 300	900	30 800	16 400	53,2	14 400	46,8

Av det i 1936 ekspederte antall 16 400 var (i runde tall) henholdsvis 15 300 brev, 200 brevkort, 100 korsbåndssendinger og 800 verdi- og rek.sendinger. Det samlede antall tilintetgjorte brevpostsendinger utgjorde 14 400, hvilket er 1,0 pr. 10 000 sendte brevpostsendinger i nevnte år. Av de tilintetgjorte brevpostsendinger var 8 100 almindelige brev, hvilket svarer til ca. 0,8 pr. 10 000 sendte brev eller 1 av hvert 13 219 sendte brev.

VI. Økonomiske resultater.

A. Postverkets driftsregnskap.

Inntektenes og utgiftenes fordeling på de enkelte regnskapsposter i de to siste budgettår vil fremgå av nedenstående opstilling.

Budgettåret 1934/35	Postverkets inntekter og utgifter	Budgettåret 1935/36	Økning i siste budgettår
Kroner		Kroner	Kroner
	I n n t e k t e r:		
	Portoinntekter:		
26 531 924,32	Ved salg av frimerker m. v.	27 948 516,86	1 416 592,54
2 343 281,12	Ved salg av tjenestemerker	2 625 215,44	281 934,32
÷ 16 979,16	Gebyrer av utenr. anvisninger . .	÷ 27 379,95	÷ 10 400,79
556 261,52	Porto av pakker fra utl. m. v. . .	602 813,36	46 551,84
2 113 601,82	Bladporto	2 191 592,45	77 990,63
31 528 089,62	Sum av portoinntekter . .	33 340 758,16	1 812 668,54
339 308,68	Leieinntekter	361 281,25	21 972,57
315 525,13	Andre inntekter	324 846,01	9 320,88
32 182 923,43	Tilsammen . .	34 026 885,42	1 843 961,99
	U t g i f t e r:		
	Lønninger:		
457 949,88	Poststyret	454 849,82	÷ 3 100,06
568 845,69	Postmestre	563 503,38	÷ 5 342,31
6 622 504,18	Betjeningen ved postkontorene og postekspedisjonene	6 597 398,43	÷ 25 105,75
3 859 289,58	Budpersonalet	3 916 218,55	56 928,97
186,90	Postelever	460,01	273,11
3 408 276,05	Poståpnere	3 384 547,20	÷ 23 728,85
2 142 315,86	Landpostbud	2 167 302,82	24 986,96
	Kontorutgifter:		
109 059,55	Poststyret	90 265,17	÷ 18 794,38
709 895,07	Postkontorene	715 700,52	5 805,45
326 717,03	Poståpneriene	333 215,47	6 498,44
	Materiell:		
98 770,63	Inventar m. v.	93 947,38	÷ 4 823,25
295 340,90	Trykningsutg. og kontorrekvisita	317 076,83	21 735,93
110 254,16	Frimerker m. v.	120 897,72	10 643,56
	Eiendommer:		
293 177,54	Driften	296 914,17	3 736,63
	Postførsel:		
660 525,46	Bipostruter	675 758,87	15 233,41
3 983 246,42	Jernbaner	4 085 976,72	102 730,30
3 481 237,29	Dampskib	3 451 023,76	÷ 30 213,53
161 032,74	Til og fra jernbaner og dampskib	169 654,20	8 621,46
15 991,10	Med norske luftfartøier	109 010,50	93 019,40
382 436,56	Fremmed postområde	354 431,12	÷ 28 005,44
868 737,00	Renter av statens kapital	869 761,00	1 024,00
52 179,81	Avsetning til fornyelse	161 983,24	109 803,43
411 170,68	Andre utgifter	459 309,32	48 138,64
29 019 140,08	Tilsammen . .	29 389 206,20	370 066,12
3 163 783,35	Overskudd . .	4 637 679,22	1 473 895,87

Forholdet mellom bevilgningen og regnskapet stiller sig som følger for budgettåret 1935—1936:

	Inntekter Kr.	Utgifter Kr.	Overskudd Kr.
Bevilgning	31 692 000,00	29 012 000,00	2 680 000,00
Regnskap	34 026 885,42	29 389 206,20	4 637 679,22
Mer enn bevilget	2 334 885,42	377 206,20	1 957 679,22

I forhold til bevilgningen er det således en merinntekt på ca. kr. 2 335 000 og en merutgift på ca. kr. 377 000.

Inntektene androg i 1935—1936 til ca. 34,0 millioner kroner eller kr. 1 844 000 mer enn i det foregående budgettår. Frimerkesalget (inklusive salget av tjenestemerker til et beløp av ca. kr. 2 625 000) steg med ca. 1 699 000 kroner. Av salget av tjenestemerker faller ca. kr. 927 000 på kommunene og ca. kr. 1 698 000 på staten. Porto for adresseløsendinger og massekorsbånd som er regnet med i frimerkesalget, utgjorde i budgettåret 1935—1936 henholdsvis ca. kr. 31 000 og ca. kr. 290 000 — jfr. forøvrig side 29.

Utgiftene androg i 1935—1936 til ca. 29,4 millioner kroner eller kr. 370 000 mer enn i det foregående budgettår.

Det regnskapsmessige overskudd i 1935—1936 utgjorde kr. 4 637 679,22 = 13,6 % av inntektene, mens de tre foregående budgettår viste et overskudd på henholdsvis kr. 3 163 783,35 = 9,8%, kr. 2 932 365,07 = 9,2 % og kr. 1 536 023,20 = 4,9 %.

Transittinntekter og transittutgifter for brevpost og pakker i 1935—1936 stiller sig som følger:

	Inntekt	Utgift
Brevpost . . .	kr. 127 944	kr. 371 291
Luftpost »	350	» 91 969
Pakker »	1 562	» 26 611
Blad »	10 059	» 2 647
	<hr/>	<hr/>
Tils.	kr. 139 915	kr. 492 518
	Netto utgift	» 352 603

Summarisk oversikt over postverkets inntekter og utgifter m. v. i budgettårene 1879/80—1935/36 er inntatt på neste side. Forsåvidt angår budgettårene 1900/01—1935/36 inneholder diagram VIII en grafisk fremstilling av de samme forhold.

I tekstabell P er inntatt en oversikt over postverkets inntekter og utgifter i endel budgettår, spesifisert på de enkelte budgettposter. Beløpene er avrundet i hele tusen kroner.

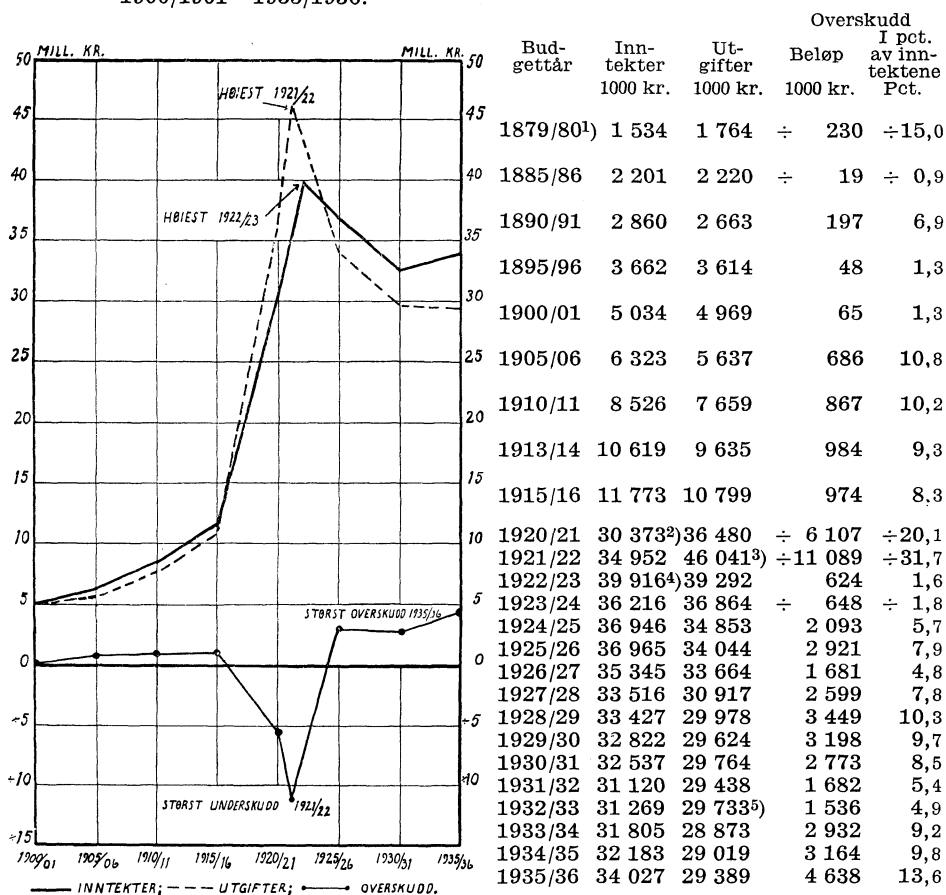
I tidsrummet 1931/32—1935/36 stiller inntekter og utgifter samt postmengde, engrospriser og portonivå sig i relative tall som følger, når tallene for 1913/14 settes = 100.

	1913/14	1931/32	1932/33	1933/34	1934/35	1935/36
Inntekter	100	293	294	300	303	320
Utgifter.....	100	306	309	300	301	305
Postmengde	100	123	123	126	128	133
Engrospriser.....	100	122	122	124	126	130
Portonivå	100	199	199	197	196	196

Diagram VIII.

Postverkets inntekter og utgifter
1900/1901—1935/1936.

Postverkets inntekter og utgifter
1879/80—1935/36.



¹⁾ Først fra budgettåret 1879/80 av blev godtgjørelsen for postens befordring med de stats-understøttede dampskib belastet postverkets budgett. Tidligere blev denne godtgjørelse, som en del av statsbidraget, belastet budgett for dampskibsfarten, og inngikk altså ikke i postverkets regnskap. ²⁾ Fra og med budgettåret 1919/20 og til utgangen av året 1925 fikk postverket refusjon av statskassen for befordringen av den portofri post. Refusjonsbeløpet utgjorde henholdsvis 2,0, 2,6, 3,4, 3,4 og senere 3,5 mill. kroner årlig. ³⁾ Heri utgifter til dyrtids-tilllegg til personalet med 7,3 millioner. ⁴⁾ Heri en ekstraordinær inntekt på ca. 4 millioner kroner for transit over Norge av fremmed post under krigen. ⁵⁾ Fra og med terminen 1932/33 belastes postverkets regnskap med renter til statskassen av den faste kapital.

Tabell P. Postverkets inntekter og utgifter

	1928/29	1929/30	1930/31
	Kr.	Kr.	Kr.
<i>Inntekter.</i>			
Portoinntekter:			
a. Frimerker	27 707 000	27 377 000	28 180 000
b. Tjenestemerker	1 671 000	1 564 000	697 000
c. Gebyr for utenr. anv.	32 000	29 000	4 000
d. Porto av pakker fra utl.	983 000	1 068 000	956 000
e. Bladporto	2 352 000	2 093 000	2 094 000
Sum..	32 745 000	32 131 000	31 931 000
Leieinntekter	314 000	347 000	345 000
Andre inntekter	368 000	344 000	261 000
Tilsammen..	33 427 000	32 822 000	32 537 000
<i>Utgifter.</i>			
Lønninger:			
Poststyret	479 000	487 000	481 000
Postmestrene	612 000	615 000	606 000
Kontor- og reisepers.	6 775 000	6 891 000	6 903 000
Budpersonalet	3 929 000	3 923 000	3 987 000
Postelever	14 000	14 000	10 000
Poståpnere	3 804 000	3 693 000	3 649 000
Landpostbud	2 145 000	2 154 000	2 242 000
Sum..	17 758 000	17 777 000	17 878 000
Kontorutgifter:			
Poststyret	127 000	130 000	108 000
Postkontorene	679 000	664 000	759 000
Poståpneriene	397 000	369 000	363 000
Trykning m. v.	246 000	229 000	—
Telefonering m. v.	60 000	60 000	—
Sum..	1 509 000	1 452 000	1 230 000
Materiell:			
Inventar m. v.	297 000	335 000	250 000
Trykningsutg. og kontorrekv. . .	—	—	307 000
Frimerker m. v.	93 000	110 000	95 000
Sum..	390 000	445 000	652 000
Eiendommer:			
Driften	405 000	344 000	359 000
Nye posthus	442 000	173 000	—
Sum..	847 000	517 000	359 000
Postførsel:			
Bipostruter	801 000	780 000	747 000
Jernbaner	3 971 000	3 994 000	4 020 000
Dampskib	3 793 000	3 807 000	3 834 000
Til og fra jernbane og dampskib	232 000	227 000	223 000
Med luftfartøi	—	—	—
Fremmed postområde	203 000	147 000	367 000
Sum..	9 000 000	8 955 000	9 191 000
Renter av Statens kapital	—	—	—
Avsetning til fornyelse	—	—	—
Andre utgifter	474 000	478 000	454 000
Tilsammen..	29 978 000	29 624 000	29 764 000
Overskudd..	3 449 000	3 198 000	2 773 000
Dyrtidstillegg ¹⁾	305 000	266 000	263 000

¹⁾ Til tjenestemenn og pensjonister, ikke tatt med i ovenstående regnskap.

i budgettårene 1928/29—1935/36.

1931/32	1932/33	1933/34	1934/35	1935/36
Kr.	Kr.	Kr.	Kr.	Kr.
27 133 000	26 685 000	25 955 000	26 532 000	27 948 000
718 000	745 000	2 504 000	2 343 000	2 625 000
÷ 16 000	÷ 7 000	÷ 28 000	÷ 17 000	÷ 27 000
810 000	806 000	716 000	556 000	603 000
1 968 000	1 932 000	2 032 000	2 114 000	2 192 000
30 613 000	30 161 000	31 179 000	31 528 000	33 341 000
346 000	344 000	341 000	339 000	361 000
161 000	764 000	285 000	316 000	325 000
31 120 000	31 269 000	31 805 000	32 183 000	34 027 000
462 000	463 000	456 000	458 000	455 000
598 000	594 000	571 000	569 000	564 000
6 788 000	6 645 000	6 514 000	6 623 000	6 597 000
3 984 000	3 914 000	3 822 000	3 859 000	3 916 000
7 000	7 000	5 000	—	—
3 628 000	3 603 000	3 439 000	3 408 000	3 385 000
2 230 000	2 207 000	2 147 000	2 142 000	2 167 000
17 697 000	17 433 000	16 954 000	17 059 000	17 084 000
110 000	106 000	111 000	109 000	90 000
740 000	726 000	703 000	710 000	716 000
359 000	347 000	336 000	327 000	333 000
—	—	—	—	—
—	—	—	—	—
1 209 000	1 179 000	1 150 000	1 146 000	1 139 000
275 000	160 000	134 000	99 000	94 000
294 000	260 000	261 000	295 000	317 000
87 000	96 000	101 000	110 000	121 000
656 000	516 000	496 000	504 000	532 000
345 000	299 000	259 000	293 000	297 000
—	—	—	—	—
345 000	299 000	259 000	293 000	297 000
737 000	721 000	666 000	662 000	676 000
4 021 000	4 025 000	3 993 000	3 983 000	4 086 000
3 884 000	3 771 000	3 561 000	3 481 000	3 451 000
191 000	167 000	160 000	161 000	170 000
—	—	3 000	16 000	109 000
275 000	277 000	374 000	382 000	354 000
9 108 000	8 961 000	8 757 000	8 685 000	8 846 000
—	866 000	866 000	869 000	870 000
—	—	—	52 000	162 000
423 000	479 000	391 000	411 000	459 000
29 438 000	29 733 000	28 873 000	29 019 000	29 389 000
1 682 000	1 536 000	2 932 000	3 164 000	4 638 000
191 000	140 000	73 000	55 000	64 000

Inntektene er i tidsrummet 1913/14—1935/36 steget med 220 % og utgiftene med 205 %. Kronens kjøpeevne er ifølge Det Statistiske Centralbyrå's engrosprisindeks for 1936 sunket til 74,6 % (indekstall 134) av kjøpeevnen i 1913 og dens gullverdi til 54,7 % av pariteten. Den samlede postmengde er steget med 33 %. (Sitt maksimum nådde postmengden i 1919, da stigningen utgjorde 53 % i forhold til 1913).

Erstatning.

Postverket har i budgettåret 1935/36 utbetalt erstatning med tilsammen kr. 28 807,13. I de fem siste budgettår har erstatningen stillet sig som angitt nedenfor i hele tusen kroner:

1935/36	1934/35	1933/34	1932/33	1931/32
kr. 29 000	kr. 14 000	kr. 15 000	kr. 13 000	kr. 31 000

Erstatningsbeløpet for 1935—1936 fordeler sig som følger :

1. Bortkomst og beskadigelse :		
107 pakker, samt rek.- og verdisendinger	kr.	2 607
2. Feilaktig utbetaling mot falsk kvittering, 2 postanvisninger og 2 verdibrev	»	558
3. Forfalskning av postanvisninger	»	289
4. Brand og innbrudd	»	2 465
5. Underslag	»	21 420
6. Ulykke	»	568
7. Underskudd i skrankekasse	»	900
		<hr/>
	kr.	28 807

B. Postverkets kapitalregnskap.

Fra 1 juli 1932 er kapitalutgiftene bevilget under et særskilt budgett. De utgjorde i de to siste budgettår kr. 27 080,41 og kr. 76 796,46, fordelt som følger:

	1934/35	1935/36
	Kr.	Kr.
Nytt inventar	25 326,61	32 391,94
Avdrag på pantelån	1 753,80	1 720,77
Nye eiendommer ...	—	42 683,75
	<hr/>	<hr/>
Tilsammen	27 080,41	76 796,46

Postverkets balansekonto viser ved utgangen av budgettåret 1935—1936 følgende tall:

Eiendeler :		Forpliktelser :	
I. Faste eiendom.	kr. 15 027 981,75	I. Innenrikske post-	
II. Automobiler og		anvisninger	kr. 3 142 833,48
motorsykler »	213 019,57	II. Postkreditiver .. »	2 320,00
III. Inventar	» 2 202 794,18	III. Fremmede post-	
IV. Lagerbeholdning »	160 000,00	styrer	» 590 224,35

V. Kassebeholdning kr.	238 358,17	IV. Pantegjeld på eiendommene .. kr.	421 116,93
VI. Innest. i Norges Bank, Oslo »	397 636,89	V. I mellemregn. m. postkontorene .. »	439 619,07
VII. Sperrede bankinnskudd..... »	26 580,33	VI. Pensjonsinnsk. til Statens Pensjonskasse »	282 139,00
VIII. Kvitt. for utlev. tjenestemrk. ... »	591 377,09	VII. Fornyelsesfond . »	0,00
IX. Utenrik. postanv. »	690 758,24	VIII. Statens kapital:	
X. I mellemregn. m. postkontorene . »	5 519 956,64	1. I mellemregn. med Statskas. »	3 577 486,38
XI. Pensjoner av Pensjonskassen . »	504 323,10	2. Lagerbeholdn. »	160 000,00
XII. Diverse debitorer »	65 631,82	3. Fast kapital.. »	17 022 678,57
	<hr/>		<hr/>
	kr. 25 638 417,78		kr. 25 638 417,78

C. Frimerkeforbruket m. v.

Antallet og verdien av de fra Frimerkeforvalteren utsendte frimerker og brevkort m. v. til postkontorene stiller sig som følger i de 4 siste budgettår:

	1935/36	1934/35	1933/34	1932/33
Frimerker	132 030 000 ¹⁾	130 564 000 ²⁾	116 069 000 ³⁾	125 385 000 ⁴⁾
Brevkort	3 162 000	2 982 000	3 021 000	2 984 000
Kortbrev	105 000	108 000	113 000	116 000
Tjenestemerker .	12 821 000	11 061 000	23 284 000	4 718 000
Tjenestebrevkort	126 000	95 000	175 000	20 000
Frankeringskort	9 200	10 100	6 500	8 200
	<hr/>	<hr/>	<hr/>	<hr/>
Tilsammen	148 253 000	144 820 000	142 668 000	133 231 000
Verdi ... kr.	29 969 000	29 024 000	27 764 000	26 651 000

Av frimerker i ovenstående opgave var følgende i hefter eller ruller:

Antall frimerker	745 000	588 000	445 000	301 000
------------------	---------	---------	---------	---------

Uttekslingen av svarbevis viser for 1936 følgende tall: Utstedt i Norge 7 628, innløst i Norge 7 986. For 1935 var de tilsvarende tall henholdsvis 8 262 og 7 629.

Forts. side 48.

¹⁾ Herav Nansenfrim. 1262000, Nordkappfrim. 20500, Radiumfrim. 2100, Svarbevis 8800 til en samlet verdi av kr. 373000. ²⁾ Herav Nordkappfrim. 20000, Radiumfrim. 4500, Svarbevis 11800 til en samlet verdi av kr. 16000. ³⁾ Herav Nordkappfrim. 10000, Radiumfrim. 1900, Svarbevis 10400 til en samlet verdi av kr. 9000. ⁴⁾ Herav Nordkappfrim. 37000, Radiumfrim. 200, Svarbevis 12000 til en samlet verdi av kr. 21000.

Tabell Q. Postkontorene og de største poståpnerier ordnet efter størrelsen av frimerkesalget i budgettåret 1935/36.

Poststed	Salg av frimerker m. v.	Poststed	Salg av frimerker m. v.	Poststed	Salg av frimerker m. v.
	kr.		kr.	Under-	kr.
Postkontorer:		57. Mosjøen ...	44 900	kontorer:	
1. Oslo	9 926 500	58. Drøbak	43 500	1. Oslo-Solli...	528 100
2. Bergen ...	2 049 900	59. Florø	42 300	2. Oslo Mj. ...	289 600
3. Trondheim.	1 234 100	60. Kirkenes ..	42 000	3. Oslo H. ...	206 500
4. Stavanger ..	738 900	61. Eidsvoll ...	41 000	4. Oslo G. ...	170 500
5. Drammen ...	556 300	62. Mysen	40 800	5. Oslo St.H.	168 000
6. Kr.sand S.	363 600	63. Farsund ..	40 300	6. Oslo Gl. ...	136 600
7. Tønsberg ...	327 200	64. Stabekk ...	39 600	7. Oslo E. ...	136 000
8. Alesund ...	308 500	65. Sandnessjøen	35 900	8. Oslo To. ...	92 000
9. Skien	301 600	66. Tvedestrand	33 800	9. Bergen S. .	82 400
10. Fredrikstad	301 100	67. Ullevål H.by	33 100	10. Bergen—	
11. Haugesund	240 700	68. Honningsvåg	32 300	Nordnes .	57 100
12. Tromsø ...	238 900	69. Andalsnes .	31 400	11. T.heim Ø. .	52 100
13. Hamar	217 600	70. Volda	30 900	12. Oslo K. ...	51 000
14. Bodø	216 300	71. Stord	30 800	13. Bergen—	
15. Arendal ...	214 000	72. Rena	29 100	Solheimsvik	42 000
16. Moss	207 400	73. Måløy	28 800	14. Stavanger Ø.	37 600
17. Sandefjord	201 900	74. Røros	28 300	15. Bergen—	
18. Halden ...	195 300	75. Lillesand ..	26 700	Nøstet ...	36 400
19. Kr.sund N.	187 700	76. Førde	26 600	16. Oslo—	
20. Lillehammer	178 800	77. Br.sund ...	26 500	Moløkken	35 600
21. Sarpsborg .	173 700	78. Stokmarknes	26 400	17. Kabelvåg .	31 200
22. Larvik	147 900	79. Orkanger ..	26 100	18. T.heim S. .	31 100
23. Molde	145 500	80. Høyanger ..	26 000	19. Grefsen ...	29 900
24. Porsgrunn .	136 300	81. Sortland ..	25 100	20. Sauda	28 900
25. Svolvev ...	132 600	82. Mo	25 100	21. Bergen—	
26. Gjøvik ...	124 100	83. N.fjordeid .	25 000	Laksevåg	27 400
27. Harstad ...	122 900	84. Ski	24 800	22. Fr.stad Ø. .	25 800
28. Horten ...	120 600	85. Stavern ...	24 500	23. Dr.men T. .	24 400
29. Narvik ...	104 600	86. Melbo	23 300	24. Lødingen ..	23 400
30. Hønefoss ...	103 300	87. Tynset	23 100	25. Stjørdal ...	23 000
31. Hammerfest	96 600	88. Kopervik .	23 100	26. Verdal	22 900
32. Sandnes ...	95 800	89. Rørvik	20 300	27. Svelvik ...	21 600
33. Steinkjer ...	83 400	90. Nesbyen ...	18 100	28. Jevnaker ..	21 400
34. Mandal ...	78 400	91. Sulitjelma .	15 800	29. Mjøndalen .	20 400
35. Kongsberg	74 700	92. Lærdal	12 400	30. Langesund	20 400
36. Lillestrøm .	70 600	93. Alta	11 700	31. T.heim V...	20 000
37. Elverum ...	70 500			32. P.grunn V..	19 400
38. Grimstad ..	69 000	Hoved-		33. Ulefoss ...	18 900
39. Sandvika ..	68 400	kontorer:		34. Skudenes-	
40. Kragerø ...	67 600	1. Oslo	8 061 100	havn ...	17 900
41. Flekkefjord	66 100	2. Bergen ...	1 747 800	35. Sarpsborg S.	17 900
42. Kongsvinger	64 400	3. Trondheim.	1 085 000	36. Bergen—	
43. Namsos ...	60 500	4. Stavanger..	661 500	Minde ...	16 800
44. Rjukan ...	59 100	5. Drammen ...	478 400	37. Bergen—	
45. Notodden ..	58 500	6. Kr.sand S. .	352 100	Møhlenpris	14 500
46. Voss	58 100	7. Skien	278 200	38. Bergen—	
47. Brevik	57 700	8. Fredrikstad	275 300	Sandvikst.	12 300
48. Askim ...	52 200	9. Haugesund	219 700	39. Kr.sand S.—	
49. Egersund .	51 300	10. Halden ...	188 200	Lundsiden	11 500
50. Asker	48 100	11. Kr.sund N..	180 600	40. Dr.men—	
51. Odda	47 300	12. Sarpsborg .	155 800	Br. Ø. ...	11 500
52. Levanger ..	46 900	13. Porsgrunn .	116 900	41. Stathelle ..	9 400
53. Holmestrand	46 600	14. Narvik ...	104 400	42. Bergen—	
54. Vadsø	45 600	15. Svolvev ...	78 100	Kalvedalen	7 900
55. Risør	45 200	16. Brevik	28 000	43. Tistedal ...	7 100
56. Vardø	45 200	17. Orkanger ..	21 700		

Postkontorene og de største poståpnerier ordnet efter størrelsen
av frimerkesalget i budgettåret 1935/36.

Poststed	Salg av frimerker m. v.	Poststed	Salg av frimerker m. v.	Poststed	Salg av frimerker m. v.
	kr.		kr.		kr.
44. Stavanger B.	5 500	39. Nordstr.- høgda . . .	17 900	91. Andenes . .	12 600
45. Stavanger— Hillevåg . . .	5 500	40. Sogndal i S.	17 900	92. Dale i B. . .	12 500
46. Bergen-Ytre Sandviken . . .	5 200	41. Brandbu . .	17 500	93. Heimdals . .	12 500
47. Kr.sund N.— Nordlandet . .	5 100	42. Greåker . . .	17 400	94. Høvik	12 500
48. Skien— Gimsøy	4 500	43. Hermanns- verk	17 400	95. Kolbotn . . .	12 500
49. Thamshamn .	4 300	44. Ringsaker . .	17 300	96. Bryn	12 400
50. Haugesund- Risøy	3 100	45. Ringebu . . .	17 200	97. Stryn	12 300
51. Kr.sund N.— Innlandet . . .	1 900	46. Balestrand . .	17 100	98. Arneberg . . .	12 200
52. Narvik H. . .	200	47. Trysil	16 400	99. Spydeberg . .	12 100
Poståpnerier:		48. Ulvik i H. . . .	16 200	100. Røyken	12 000
1. Lysaker	39 500	49. Algård	16 200	101. Vik i S.	12 000
2. Hokksund . . .	34 200	50. Vikeland . . .	15 900	102. Opdal	12 000
3. Skøyen	33 700	51. Berlevåg . . .	15 700	103. Finsnes	12 000
4. Vikesund . . .	32 800	52. Drangedal . .	15 600	104. Skotterud . .	12 000
5. Nesttun	29 200	53. Koppang	15 600	105. Våler i S. . .	11 900
6. B.-Kronstad .	27 400	54. LøkkenVerk . .	15 500	106. Borgestad . .	11 800
7. Lena	26 100	55. Lofthus	15 300	107. Grorud	11 700
8. Rakkestad . .	25 400	56. Sellebakk . . .	15 300	108. Gjeithus . . .	11 700
9. Stange	25 400	57. Vinstra	15 000	109. Fauske	11 700
10. Ørstavik . . .	25 100	58. Vågåmo	14 900	110. Aurdal	11 600
11. Sandane	24 900	59. Os	14 600	111. Ballangen . . .	11 600
12. Ullevål	24 400	60. Amot på M. . .	14 600	112. Fannrem . . .	11 500
13. Geilo	24 100	61. Nærbø	14 600	113. Lilleaker . . .	11 500
14. Vinderen . . .	24 000	62. Hemnes- berget	14 500	114. Lunde i T. . .	11 500
15. Brunndal . . .	24 000	63. Hauge i D. . . .	14 500	115. Hakadal	11 500
16. Jessheim . . .	24 000	64. Jørpeland . . .	14 500	116. Kolbjørns- vik	11 400
17. Arnes	23 400	65. Jaren	14 300	117. Bestun	11 400
18. Strømmen . . .	23 000	66. Skjervøy	14 200	118. Hov i L.	11 300
19. Flisa	22 900	67. Tofte i H. . . .	14 200	119. Geiranger . . .	11 300
20. Fagernes . . .	21 900	68. Tingvoll	14 200	120. Brekstad . . .	11 300
21. Norheim- sund	21 600	69. Kløfta	14 200	121. Dombås	11 200
22. Raufoss	21 300	70. Leikanger . . .	14 100	122. Bøn	11 200
23. Lier	21 200	71. Kviteseid	14 000	123. Skreia	11 200
24. Bryne	20 700	72. Øystese	13 900	124. Bø i V.	11 200
25. Ytre Arna . . .	20 700	73. As	13 600	125. Moi	11 100
26. Dokka	20 500	74. Bø i T.	13 600	126. Kvinesdal . . .	11 000
27. Bekkelags- høgda	20 400	75. Evje	13 600	127. Skjeberg . . .	10 900
28. Skarnes	20 100	76. Saltdal	13 300	128. Holmen- kollen	10 900
29. Otta	19 900	77. Stokke	13 200	129. Borkenes . . .	10 800
30. Al	19 700	78. Gressvik	13 100	130. Vanse	10 800
31. Løten	19 600	79. Sande i V. . . .	13 100	131. Hommelvik . .	10 700
32. Tjøme	19 400	80. Lyngdal	13 000	132. Ørje	10 700
33. Aurland	18 800	81. Bygdøy	13 000	133. Rosendal . . .	10 700
34. Gol	18 500	82. Vestfossen	13 000	134. Meråker	10 700
35. Nøtterøy	18 500	83. Hundorp	12 900	135. Jar	10 700
36. Kirkenæri S. .	18 300	84. Alvdal	12 800	136. Nittedal	10 600
37. Stamsund . . .	18 200	85. Landbruks- høisk. i As	12 800	137. Hurdal i R. . .	10 500
38. Moelv	18 100	86. Gran	12 700	138. Råde	10 500
		87. Sørumsand . . .	12 700	139. Glomfjord . . .	10 400
		88. Lørenskog	12 600	140. Salhus	10 400
		89. Stranda	12 600	141. Gibostad	10 400
		90. Hennings- vær	12 600	142. Sakshaug	10 400
				143. Onsøy	10 400
				144. Tretten	10 300
				145. Gvarv	10 300

Forts. fra side 45.

Antallet av de forskjellige slags frankeringsmaskiner i bruk hos publikum androg ved utgangen av 1936 til i alt 415. For 1935 utgjorde antallet 394 og for 1934 360.

I t e k s t t a b e l l Q er inntatt en oppgave over postkontorene og de største poståpnerier ordnet etter størrelsen av frimerkesalget i budgettåret 1935/36.

D. Postverkets materiell.

Blandt det ved utgangen av året 1936 i bruk værende materiell var 61 automobiler, 56 stemplingsmaskiner, 105 skrivemaskiner, 122 regnemaskiner (hvorav 6 kombinerte regne- og skrivemaskiner), 4 adresseringsmaskiner, 5 checkprotektorer, 4 frimerkeautomater, 2 blankettautomater, 33 duplikatorer, 264 ildsikre jernskap, 372 store platejernskap (poståpneriskap) og 1 775 små platejernskap, 1 elektrotulle, 1 traktor og to diktafoner.

VII. Postloven, overenskomster, postreglement m. v.

A. Innenriksk postlovgivning, porto- og reglementsendringer.

Ved kgl. res. av 29 oktober d. år er det bestemt at den erstatning som postverket i henhold til postlovens § 15 skal yde for bortkommet eller skadet p a k k e eller for pakke hvis innhold helt eller delvis er gått tapt, mens den var i postverkets verge, begrenses til kr. 100,— pr. pakke uansett vekt, medmindre det bevises at tapet eller skaden skyldes grov uaktsomhet fra postverkets side.

Erstatningen utbetales med beløp som motsvarer den virkelige verdi av tapet eller skaden inntil nevnte beløp.

Poststyret har samtykket i at b l a d t i l l ø s s a l g, adressert til kommisjonærer, kan sendes i vekslende antall de forskjellige dager i uken.

Fra 15 juni 1936 blev v e k t p o r t o e n f o r i n n e n r i k s k e p a k k e r inntil 5 kg. fastsatt således:

Vekt	Takstgruppe			
	I	II	III	IV
Til og med 1 kg.....	Øre 60	Øre 130	Øre 240	Øre 440
—»— 3 »	100	130	240	440
—»— 5 »	150	190	240	440

De nye takster tilsvarener en nedsettelse på ca. 10 %.

B. Internasjonale postoverenskomster m. v.

Det er opprettet overenskomst om utveksling av p a k k e r t i l o g f r a S t o r b r i t a n n i a med det britiske transportfirma Continental Express Limited, London. Pakketjenesten er begynt 1 mars.

Utvekslingen omfatter pakker som kan sendes i vanlig internasjonal utveksling og foregår i alle deler som mellom postverk ellers.

Fra 1 juli gjelder for pakker fra og til Norge i internasjonal utveksling de mål som er fastsatt i pakkepostoverenskomstens artikkel 8, § 1 a, for beregning av særpakkeporto. Pakkene kan således ha en størrelse av 1,50 meter i lengde og 3 meter i lengde og omkrets tilsammen før de takseres som særpakker.

Det er inngått clearingavtale mellom Norge og Spania og mellom Norge og Romania. Ny clearingavtale er inngått mellom Norge og Tyrkia.

Det har vært kortvarige avbrytelser i anvisnings-, opkravs-, inkassasjons- og tollfrankotjenesten mellom Norge og Nederland, Sveits og Tsjekkoslovakia på grunn av valutaforholdene i de nevnte land.

Opkravstjenesten fra Italia er blitt innstillet inntil videre.

Opkravstjenesten til Polen er fra 20 juni 1936 innstillet inntil videre.

På grunn av borgerkrigen i Spania kan pakker bare sendes til visse distrikter i dette land. Anvisningstjenesten blev midlertidig innstillet fra 20 september 1936.

VIII. Poststyret og distriktene.

A. Poststyret.

Utgiftene androg i budgettåret 1935/36 til kr. 545 000 som fordeler sig med kr. 455 000 på lønninger og kr. 90 000 på andre utgifter. For de siste fem budgettår har utgiftene utgjort i runde tall:

1935/36	1934/35	1933/34	1932/33	1931/32
kr. 545 000	kr. 567 000	kr. 571 000	kr. 573 000	kr. 580 000

Nedenfor følger opgave over antallet av Poststyrets innkomne og utsendte skrivelser m. v. i de siste fem år.

Innkome, journaliserte skrivelser til Poststyret og utsendte skrivelser fra Poststyret, samt kopiboksider.

År	Innkome	Utsendte ¹⁾	Kopiboksider
	Antall	Antall	Antall
1932	57 000	34 000	26 000
1933	59 000	34 000	27 000
1934	60 000	36 000	28 000
1935	63 000	40 000	33 000
1936	71 000	47 000	36 000

Frimerkeforvaltningen blev fra 1 februar 1936 overført til postverkets hovedkasserer.

Poststyrets bibliotek inneholdt ved utgangen av 1936 6 318 bind og hefter. Antallet av utlån i årets løp androg til 87.

¹⁾ Likelydende skrivelser, som utsendes samtidig til et større antall adressater (cirkulær- og rundskrivelser), er bare regnet som en skrivelse. Det samlede antall utsendte eksemplarer av sådanne skrivelser har for årene 1932—1936 utgjort henholdsvis ca. 12 000, 14 000, 9 000, 9 000 og 12 000.

B. Postdistriktene.

Følgende omordninger av postdistriktene har funnet sted i 1936: Ullevål Haveby feltpostkontor gikk over til underpostkontor av 1ste klasse under Oslo postkontor fra 1 oktober 1936.

Fra Vadsø postdistrikt blev fra 1 april 1936 11 poståpnerier og 7 brevhus overført til Kirkenes postdistrikt.

Fra Bodø postdistrikt blev 9 poståpnerier og 3 brevhus og fra Harstad postdistrikt 1 poståpneri overført til Narvik postdistrikt fra 1 april 1936.

I tabell 6 er inntatt opgave over de forskjellige postdistrikters poststeder og tjenestemenn samt over postkontorenes pointtall.

Det samlede pointtall¹⁾ for postkontorene har i de fem siste år utgjort:

Ar 1936	Ar 1935	Ar 1934	Ar 1933	Ar 1932
106 300	102 400	98 600	96 400	97 100

Det gjennomsnittlige pointtall pr. kontorfunksjonær stiller sig som følger for de samme år:

105	102	99	96	94
-----	-----	----	----	----

Tabell 7 inneholder opgave over de i postkontorenes kvartalsregnskaper inntatte budgetterte inntekter og utgifter i budgetåret 1935/36, spesifisert på visse hovedgrupper. Kvartalsregnskapenes beløp er avrundet til hele kroner. Tabellens rubrikk 7 omfatter lønnsutgifter til postmesteren og kontorbetjeningen m. v. (regnskapets utgiftsposter 1—3 og 7—13). Rubrikk 8 vedkommer betjeningen ved postekspedisjoner (regnskapspostene 4—6), rubrikkene 9 og 10 henholdsvis poståpnerne og landpostbud (regnskapspostene 14, 15 samt 16 og 17), rubrikk 11 kontorutgifter (regnskapspostene 19 og 20), rubrikk 12 postførsel i land- og båt-postruter, med jernbaner og dampskib samt til og fra jernbaner og dampskib (regnskapspostene 24—27) og rubrikk 13 alle øvrige budgetterte utgifter (regnskapspostene 21—23 og 28).

IX. Pensjons- og understøttelseskasser.

Angående statuttene m. v. for pensjons- og understøttelseskassene henvises til poststatistikken for 1921, side 49—50.

1. Postverkets Hjelpkasse.

Understøttelsene androg til:

1935/36	1934/35	1933/34	1932/33	1931/32
kr. 30 017	kr. 30 688	kr. 29 757	kr. 33 853	kr. 35 537

¹⁾ Pointtallene gir uttrykk for postkontorenes arbeidsmengde og benyttes ved behandlingen av spørsmål om personalstyrken ved kontorene o. a. Angående beregningsmåten, se poststatistikken for 1927, side 52.

På grunn av endringer som er foretatt i målestokken for pointtallsberegningen (i 1924 og 1927) og endringer som har funnet sted m. h. t. arbeidsmetoder og postens behandling samt postkontorenes kontortid og på andre områder som spiller inn i denne forbindelse, kan pointtallene fra år til annet ikke direkte sammenlignes.

				<u>51</u>	<u>Post 1936</u>
Pensjonistenes antall var:					
1935/36	1934/35	1933/34	1932/33	1931/32	
68	70	74	77	79	

2. Postverkets understøttelsesfond.

Understøttelsene androg til:

kr. 65 995	kr. 65 988	kr. 67 184	kr. 69 420	kr. 71 717
------------	------------	------------	------------	------------

Pensjonistenes antall var:

341	344	345	345	366
-----	-----	-----	-----	-----

X. Internasjonal poststatistikk.

I tabell 8 er det inntatt en oversikt over postverket i endel land for året 1935. Opgavene er hovedsakelig tatt fra den av det internasjonale postbyrå i Bern utgitte «Statistique générale».

Tabell I. Almindelige brevpostsendinger, rekommanderte

Nr.	Poststeder	1	2	3	4	5	6	7	8
		Sendt til inn- og utland (med og uten postopkrav)							
		Alm. brevpost- sendinger	Rek. sendinger	Verdibrev		Pakker			
				Antall	Kroner	Alminde- lige	Verdipakker		
Antall	Antall	Antall	Kroner	Antall	Antall	Kroner			
1	Alta.....	53 000	2 385	1 788	705 300	897	12	1 500	
2	Poståpnerier 4	35 900	1 353	2 388	841 400	856	23	9 200	
3	Arendal.....	899 900	22 887	16 762	6 597 200	8 488	227	518 700	
4	Poståpnerier 31	248 600	6 021	11 881	2 520 400	3 616	51	6 000	
5	Askim.....	168 900	6 457	4 680	505 700	2 237	23	2 600	
6	Bergen.....	10 248 300	255 572	118 682	37 602 800	117 463	4 070	11 342 900	
7	Hovedkontoret.....	9 464 000	210 191	94 034	31 699 400	91 530	3 637	11 213 600	
8	Bergen—Laksevåg..	103 000	5 239	1 715	249 300	1 769	7	1 900	
9	Bergen—Minde.....	75 400	1 720	864	266 500	1 548	21	26 000	
10	Bergen—Nordnes...	104 100	4 685	6 719	1 700 600	6 099	260	71 200	
11	Bergen S.....	145 000	21 030	7 028	1 689 300	5 401	31	4 200	
12	Bergen—Solheimsvik	96 000	4 646	2 047	370 200	4 722	35	6 500	
13	Bergen—Kalvedalen	18 500	679	340	73 100	896	23	14 300	
14	Bergen—Møhlenpris	73 700	1 873	1 162	218 600	1 849	25	2 000	
15	Bergen—Nøstet.....	119 300	4 119	2 859	1 059 200	2 318	21	2 000	
16	B.—Sandvikstorvet..	35 500	1 056	1 677	255 100	796	7	1 000	
17	B.—Ytre Sandvika..	13 800	334	237	21 500	535	3	200	
18	Poståpnerier 371	3 330 700	71 966	130 799	30 044 800	38 530	427	88 700	
19	Bodø.....	673 700	28 448	28 443	8 548 700	21 219	1 307	5 346 700	
20	Poståpnerier 109	825 700	20 975	39 629	11 892 200	13 425	202	18 500	
21	Brevik.....	241 100	6 947	6 461	977 100	2 788	49	15 200	
22	Hovedkontoret.....	124 100	3 854	3 457	578 300	1 324	28	13 000	
23	Stathelle.....	37 600	1 311	1 289	166 200	282	3	200	
24	Langesund.....	79 400	1 782	1 715	232 600	1 182	18	2 000	
25	Poståpnerier 6	32 700	1 080	1 874	329 400	312	3	1 000	
26	Brønnøysund.....	133 800	4 687	3 713	3 206 100	2 538	65	33 500	
27	Poståpnerier 46	211 600	6 312	10 942	3 155 800	3 430	87	7 000	
28	Drammen.....	2 235 000	71 933	33 280	9 421 300	30 212	1 035	1 607 000	
29	Hovedkontoret.....	2 041 900	65 603	26 320	7 990 600	26 651	999	1 601 700	
30	Drammen T.....	31 500	1 025	1 317	273 800	1 510	17	2 000	
31	—»— Br.-Ø.....	13 200	727	951	137 100	482	2	100	
32	Mjøndalen.....	78 600	2 218	2 365	656 300	645	7	1 900	
33	Svelvik.....	69 800	2 360	2 327	363 500	924	10	1 300	
34	Poståpnerier 73	1 572 700	42 219	71 395	14 268 500	13 091	200	18 600	
35	Drøbak.....	143 500	7 182	3 051	833 100	1 898	82	30 600	
36	Poståpnerier 1	10 400	186	403	16 900	184	9	2 000	
37	Egersund.....	205 600	7 715	4 838	3 999 400	2 979	40	5 000	
38	Poståpnerier 15	163 400	3 630	8 864	2 086 600	2 991	37	3 000	
39	Eidsvoll.....	167 100	6 914	3 319	927 400	1 145	62	228 800	
40	Poståpnerier 8	199 700	2 513	8 005	1 367 900	1 341	9	700	
41	Elverum.....	253 000	13 051	7 376	2 867 800	2 724	105	23 400	
42	Poståpnerier 47	550 400	16 880	32 615	4 183 000	4 824	67	13 000	
43	Farsund.....	155 600	5 068	3 226	1 012 700	2 064	44	1 300	
44	Poståpnerier 15	174 100	4 299	5 466	1 111 300	2 415	49	4 000	
45	Flekkefjord.....	300 200	8 433	4 361	1 610 600	4 191	117	1 300 000	
46	Poståpnerier 24	196 200	4 268	14 363	2 764 500	3 331	61	6 500	
47	Florø.....	208 400	4 425	4 240	1 768 700	2 262	76	58 500	
48	Poståpnerier 54	290 100	7 577	19 829	3 140 500	4 165	40	5 200	
49	Fredrikstad.....	1 192 400	42 420	17 840	4 541 400	11 873	411	2 853 800	
50	Hovedkontoret.....	1 126 600	38 406	15 756	4 025 400	10 746	381	2 847 300	
51	Fredrikstad Ø.....	65 800	4 014	2 084	516 000	1 127	30	6 500	
52	Poståpnerier 15	307 900	6 248	13 318	2 048 300	2 349	6	3 900	
53	Førde.....	91 700	3 581	4 386	1 812 900	2 217	25	2 400	
54	Poståpnerier 34	251 300	6 687	14 851	3 175 700	5 165	64	500	

sendinger, verdibrev, pakker, blad og postopkrevninger.

9	10	11	12	13	14	15	16	17	18		
Blad (sendt innenriks)		Postopkrevninger									Nr.
Blad- pakker	Eksem- plarer	Innenrikske			Utenrikske						
		Mottatt		Uinn- løst	Sendt		Mottatt		Uinn- løst		
Antall	Antall	Antall	Kroner	Antall	Antall	Kroner	Antall	Kroner	Antall		
-	-	654	17 415	34	-	-	35	864	-	1	
-	-	1 359	30 167	51	-	-	-	-	-	2	
122 500	1 064 200	1 756	33 490	84	6	48	548	12 466	37	3	
-	-	1 840	33 535	57	-	-	-	-	-	4	
48 200	753 800	848	19 770	41	13	259	20	170	1	5	
1 962 200	11 655 600	5 829	111 748	484	284	8 948	5 479	138 019	386	6	
1 962 200	11 655 600	4 134	85 872	334	232	8 155	4 973	130 973	317	7	
-	-	376	5 116	32	-	-	145	1 625	20	8	
-	-	211	3 808	25	-	-	73	1 160	13	9	
-	-	123	1 756	9	3	44	11	46	1	10	
-	-	357	5 271	15	37	369	100	860	9	11	
-	-	402	5 833	44	12	380	177	3 355	26	12	
-	-	-	-	-	-	-	-	-	-	13	
-	-	-	-	-	-	-	-	-	-	14	
-	-	-	-	-	-	-	-	-	-	15	
-	-	144	1 895	12	-	-	-	-	-	16	
-	-	82	1 197	13	-	-	-	-	-	17	
89 000	474 900	23 095	355 497	837	-	-	-	-	-	18	
288 500	1 337 900	2 205	63 905	118	-	-	-	-	-	19	
-	-	14 313	389 010	471	5	85	958	19 077	62	20	
11 500	34 800	1 006	16 769	45	-	-	132	4 089	-	21	
6 000	19 500	420	7 441	17	-	-	105	3 536	-	22	
-	-	137	2 229	6	-	-	-	-	-	23	
5 500	15 300	449	7 099	22	-	-	27	553	-	24	
-	-	150	1 840	4	-	-	-	-	-	25	
21 700	88 500	961	25 645	93	-	-	-	-	-	26	
-	-	3 200	66 578	120	-	-	322	7 058	21	27	
355 200	2 966 000	3 715	62 829	225	28	831	1 792	42 393	91	28	
346 200	2 933 700	2 612	47 313	177	24	734	1 692	40 295	84	29	
-	-	300	4 395	15	4	97	61	1 378	6	30	
-	-	-	-	-	-	-	-	-	-	31	
900	4 300	467	6 123	21	-	-	14	149	-	32	
8 100	28 000	336	4 998	12	-	-	25	571	1	33	
2 100	53 000	7 999	118 565	346	-	-	-	-	-	34	
41 300	383 400	462	8 217	28	-	-	-	-	-	35	
-	-	25	492	-	1	3	67	1 112	3	36	
16 900	79 700	749	15 316	38	-	-	-	-	-	37	
-	-	1 779	35 684	66	11	248	246	5 240	8	38	
33 000	388 700	409	6 125	24	-	-	74	903	8	39	
3 400	17 500	991	15 951	51	-	-	-	-	-	40	
164 600	2 028 500	676	12 463	30	-	-	-	-	-	41	
-	-	5 247	72 767	155	6	42	129	1 241	4	42	
11 800	508 000	464	10 097	10	-	-	-	-	-	43	
-	-	1 448	33 444	59	2	14	150	3 326	4	44	
40 600	395 900	706	13 872	31	-	-	-	-	-	45	
-	-	4 353	107 009	143	1	22	430	8 544	14	46	
77 500	360 100	1 064	27 332	68	-	-	-	-	-	47	
-	-	4 903	103 070	139	-	-	409	8 977	21	48	
96 500	546 000	1 891	24 328	115	43	813	877	21 211	62	49	
96 500	546 000	1 625	20 635	86	43	813	796	18 479	59	50	
-	-	266	3 693	29	-	-	81	2 732	3	51	
-	-	1 242	22 685	38	-	-	-	-	-	52	
51 000	196 200	596	10 865	32	-	-	-	-	-	53	
100	5 600	3 793	66 639	154	2	6	39	374	-	54	

Forts.

Tabell I. Almindelige brevpostsendinger, rekommanderte

Nr.	1 Poststeder	2	3	4	5	6	7	8
		Sendt til inn- og utland (med og uten postopkrav)						
		Alm. brevpost- sendinger	Rek. sendinger	Verdibrev		Pakker		
				Antall	Kroner	Alminde- lige	Verdipakker	
Antall	Antall	Antall	Kroner	Antall	Antall	Kroner		
55	Gjøvik	501 200	18 520	7 438	2 478 300	6 437	207	59 300
56	Poståpnerier 21	556 500	13 181	26 727	3 739 400	3 584	107	20 800
57	Grimstad	288 000	6 050	3 822	374 200	6 407	34	3 500
58	Poståpnerier 5	33 200	576	1 158	118 200	522	2	800
59	Halden	930 300	22 956	14 511	2 676 600	10 206	189	39 000
60	Hovedkontoret	901 200	22 477	13 099	2 500 000	9 916	189	39 000
61	Tistedal	29 100	479	1 412	176 600	290	—	—
62	Poståpnerier 12	98 700	2 923	6 405	857 300	710	3	1 500
63	Hamar	1 019 600	34 326	20 200	4 401 000	8 019	471	557 700
64	Poståpnerier 32	824 600	19 702	24 851	4 385 400	4 352	58	6 500
65	Hammerfest	371 300	11 021	10 689	4 539 800	9 684	225	1 012 700
66	Poståpnerier 93	451 600	14 020	24 673	6 476 000	7 111	210	30 000
67	Harstad	564 600	17 308	12 396	8 370 000	10 893	197	917 100
68	Poståpnerier 84	644 100	21 779	31 887	9 634 900	11 324	164	40 200
69	Haugesund	1 026 100	26 399	16 954	7 747 600	14 270	419	511 500
70	Hovedkontoret	967 400	23 988	14 728	7 408 600	12 738	407	510 400
71	Haugesund—Risøy ..	4 800	274	499	65 600	320	1	100
72	Skudeneshavn	53 900	2 137	1 727	273 400	1 212	11	1 000
73	Poståpnerier 54	318 300	7 535	21 362	3 903 400	3 973	83	700
74	Holmestrand	181 600	5 638	3 854	816 100	1 822	447	119 200
75	Poståpnerier 11	105 900	2 374	4 857	834 800	892	5	100
76	Honningsvåg	159 400	5 298	4 056	1 010 000	4 083	47	2 600
77	Poståpnerier 9	34 800	1 600	2 603	732 600	494	7	2 000
78	Horten	591 900	12 121	10 832	2 119 900	6 057	323	1 980 800
79	Poståpnerier 5	55 300	940	2 448	426 600	306	2	500
80	Hønefoss	455 900	17 695	9 846	2 367 500	3 096	108	786 500
81	Poståpnerier 19	234 900	5 761	10 284	1 800 600	1 492	12	700
82	Høyanger	84 700	2 483	3 129	554 200	1 851	24	2 500
83	Kirkenes	129 400	5 542	6 524	2 439 100	3 956	85	276 600
84	Poståpnerier 12	62 100	1 475	4 689	963 800	1 526	26	15 600
85	Kongsberg	317 500	9 643	6 827	1 312 900	3 998	115	161 900
86	Poståpnerier 22	215 700	5 395	11 500	2 010 300	1 383	59	1 500
87	Kongsvinger	239 200	11 076	6 415	1 583 400	2 111	77	950 000
88	Poståpnerier 40	760 700	26 694	39 205	5 465 400	5 196	82	5 500
89	Kopervik	100 400	2 556	2 200	611 700	1 412	7	1 000
90	Kragerø	283 900	7 614	4 671	743 000	2 849	62	6 000
91	Poståpnerier 18	165 500	3 356	8 796	1 522 600	1 455	19	5 000
92	Kristiansand S.	1 809 900	38 381	21 269	7 513 300	20 874	784	2 153 300
93	Hovedkontoret	1 770 400	37 761	19 401	6 955 600	19 830	753	2 145 500
94	Kr.sand S.-Lundsiden	39 500	620	1 868	557 700	1 044	31	7 800
95	Poståpnerier 46	454 800	11 156	25 336	4 676 800	5 742	104	10 400
96	Kristiansund N.	911 100	22 349	16 794	2 685 300	15 607	249	229 400
97	Hovedkontoret	899 000	21 911	16 014	2 479 400	14 631	247	229 300
98	Kr.sund N.-Innlandet	3 900	168	242	107 400	325	2	100
99	Kr.sund N.-Nordlandet	8 200	270	538	98 500	651	—	—
100	Poståpnerier 118	647 900	15 663	47 080	9 308 100	11 865	91	38 800
101	Larvik	586 800	19 411	10 703	3 246 000	6 312	523	207 800
102	Poståpnerier 12	146 900	2 606	7 587	1 153 000	1 118	5	1 500
103	Levanger	180 000	7 083	4 030	882 900	2 193	81	112 700
104	Poståpnerier 7	108 000	1 766	3 206	689 100	2 966	6	1 500
105	Lillehammer	806 200	21 475	15 185	4 021 700	10 394	391	643 400
106	Poståpnerier 56	1 103 500	31 224	41 927	8 241 200	8 268	176	534 300
107	Lillesand	117 000	3 664	2 737	908 100	1 558	30	1 500
108	Poståpnerier 16	84 200	1 685	4 310	905 500	892	21	3 000

sendinger, verdibrev, pakker, blad og postopkrevninger.

9		10		11		12		13		14		15		16		17		18		Nr.
Blad (sendt innenriks)				Postopkrevninger																
Blad- pakker		Eksem- plarer		Innenrikske					Utenrikske											
				Mottatt		Uinn- løst	Sendt		Mottatt		Uinn- løst									
Antall	Antall	Antall	Kroner	Antall	Antall		Kroner	Antall	Kroner	Antall		Kroner	Antall	Kroner	Antall					
312 600	3 252 500	932	15 779	44	12	128	215	3 430	17	55										
15 700	261 300	2 277	35 067	90							56									
30 300	284 600	754	15 458	40	15	163	121	2 069	8	57										
-	-	258	2 465	7							58									
120 100	692 500	1 551	28 659	57	130	4 166	538	9 836	44	59										
120 100	692 500	1 304	24 147	55							130	4 166	538	9 836	44	60				
-	-	247	4 512	2	61															
-	-	586	7 638	23		62														
168 000	3 020 800	1 703	30 900	80	47		463	530	9 224	17	63									
2 500	12 000	2 852	46 940	106		64														
64 500	447 300	2 611	74 801	73	2		190	690	14 732	50	65									
6 400	26 500	13 314	297 280	574		66														
121 800	1 089 000	2 694	79 103	127	3		4	1 073	20 054	80	67									
7 500	47 400	10 203	305 615	402		68														
206 500	952 000	2 885	67 149	144	15		427	1 394	20 952	84	69									
206 500	952 000	2 531	60 553	137		15						427	1 326	20 239	84	70				
-	-	55	735	3	71															
-	-	299	5 861	4		72														
-	-	1 818	27 901	101	73															
21 000	343 800	644	12 231	37		4	63	163	5 630	14	74									
-	-	889	18 512	40	75															
12 300	35 000	1 381	51 416	85		-	-	139	3 264	4	76									
-	-	733	19 761	21	77															
61 900	210 000	1 494	28 513	53		4	45	248	5 108	17	78									
-	-	303	5 344	13	79															
46 500	492 500	943	21 962	33		3	12	78	815	3	80									
-	-	1 300	24 926	64	81															
15 200	81 100	1 163	31 708	41		-	-	20	450	1	82									
24 700	94 200	2 394	80 882	189	-							-	401	6 135	27	83				
-	-	2 393	71 940	64		84														
110 800	782 500	866	14 928	39	5		200	105	777	11	85									
-	-	2 082	27 421	31		86														
114 000	1 531 300	607	9 748	27	35		573	500	7 573	40	87									
1 100	2 400	4 385	55 360	139		88														
10 400	62 400	533	11 930	37	-		-	86	1 428	9	89									
81 100	387 500	736	9 470	46		2						16	160	2 748	17	90				
200	9 200	1 221	16 055	42	10		138	1 049	26 006	66	92									
480 400	3 451 900	3 036	65 179	101		10						138	1 014	25 493	63	93				
480 400	3 451 900	2 769	61 366	98	-		-	35	513	3	94									
-	-	267	3 813	3		95														
-	-	4 665	83 987	144	1		4	678	12 376	33	96									
321 700	1 734 100	2 145	48 857	82		1						4	669	12 280	33	97				
321 700	1 734 100	1 885	44 069	75	-		-	1	45	-	98									
-	-	92	1 666	-		8						51	-	-	-	99				
-	-	168	3 122	7	100															
19 100	160 700	7 745	139 194	348		18	117	452	10 505	18	101									
90 900	662 000	1 265	25 639	42	102															
-	-	1 033	17 686	34		6	29	141	2 753	20	103									
17 700	138 500	785	15 843	55	6							29	141	2 753	20	104				
-	-	495	6 584	29		84	1 204	316	5 812	22	105									
201 500	2 219 000	1 300	21 026	67	84							1 204	316	5 812	22	106				
4 200	56 900	5 861	86 804	203		-	-	85	1 696	2	107									
8 300	79 000	402	7 277	13	108															
1 200	5 900	533	9 539	16		108														

Forts.

Tabell I. Almindelige brevpostsendinger, rekommanderte

Nr.	Poststeder	1	2	3	4	5	6	7	8
		Sendt til inn- og utland (med og uten postopkrav)							
		Alm. brevpost- sendinger	Rek. sendinger	Verdibrev		Pakker			
				Antall	Kroner	Alminde- lige	Verdipakker		
Antall	Antall	Antall	Kroner	Antall	Antall	Kroner			
109	Lillestrøm	294 600	12 181	4 211	863 900	2 684	10	2 000	
110	Poståpnerier 2	96 800	2 497	1 967	341 900	845	38	7 000	
111	Lærdal	52 300	1 531	2 827	3 430 500	1 686	7	2 000	
112	Poståpnerier 87	832 200	22 236	43 629	10 018 300	20 489	226	22 100	
113	Mandal	323 700	7 676	4 860	1 539 500	4 615	128	529 100	
114	Poståpnerier 21	224 400	4 416	11 043	1 451 600	2 174	50	3 900	
115	Melbo	83 600	2 821	2 160	954 500	1 882	32	3 500	
116	Poståpnerier 2	8 500	198	356	83 400	131	2	500	
117	Mo	95 700	4 267	2 200	737 100	2 213	63	7 000	
118	Poståpnerier 8	21 000	869	2 195	607 400	414	14	1 000	
119	Molde	592 800	17 898	16 350	5 011 600	12 222	260	36 400	
120	Poståpnerier 62	451 600	9 516	25 786	5 370 500	7 927	166	55 900	
121	Mosjøen	172 000	4 055	6 911	3 147 800	3 600	145	520 500	
122	Poståpnerier 13	113 300	2 661	7 499	2 043 600	1 610	22	2 800	
123	Moss	836 800	21 885	12 167	2 501 400	11 196	121	2 600	
124	Poståpnerier 8	96 400	1 988	3 330	550 400	459	3	800	
125	Mysen	139 400	7 981	5 262	2 484 400	994	35	10 800	
126	Poståpnerier 11	104 300	2 581	6 645	2 010 000	882	3	500	
127	Måløy	98 100	3 894	3 218	866 900	2 244	66	25 000	
128	Poståpnerier 22	132 600	5 346	7 798	1 607 300	2 439	27	2 000	
129	Namsos	226 800	8 192	8 755	5 369 700	3 899	105	6 000	
130	Poståpnerier 53	447 200	11 031	31 363	7 302 400	6 449	130	26 000	
131	Narvik	355 800	21 588	11 280	3 561 600	8 997	135	18 200	
132	Hovedkontoret	353 600	21 588	11 280	3 561 600	8 997	135	18 200	
133	Narvik H.	2 200	-	-	-	-	-	-	
134	Poståpnerier 39	257 800	7 847	14 266	3 467 200	4 528	65	4 700	
135	Nesbyen	75 800	3 415	2 449	385 700	1 404	25	6 500	
136	Poståpnerier 1	2 900	62	225	23 400	94	3	500	
137	Nordfjordeid	90 400	2 969	3 029	1 612 600	3 363	102	2 600	
138	Poståpnerier 32	438 500	10 036	16 783	3 605 300	6 823	265	28 600	
139	Notodden	244 600	8 810	5 605	1 611 700	3 243	122	19 500	
140	Poståpnerier 13	78 000	2 534	5 571	762 300	850	13	4 000	
141	Orkanger	98 100	4 434	3 009	2 122 900	1 813	54	3 900	
142	Hovedkontoret	87 400	3 585	2 316	1 476 900	1 587	51	3 000	
143	Thamshamn	10 700	849	693	646 000	226	3	900	
144	Oslo	51 397 800	1 438 957	366 428	117 857 100	727 335	18 962	31 534 000	
145	Hovedkontoret	46 468 800	1 218 703	249 956	97 555 600	563 656	17 251	28 081 200	
146	Oslo—Elisenberg	199 600	19 340	10 393	1 176 700	15 754	291	30 400	
147	Oslo—Gamlebyen	345 900	11 038	15 740	2 532 400	11 132	61	18 300	
148	Oslo—Grünerløkken	439 900	18 427	9 499	934 100	16 916	138	74 500	
149	Oslo—Homansby	340 200	21 918	10 189	1 585 200	18 950	174	840 300	
150	Oslo—Kampen	61 400	4 532	3 713	390 500	5 698	38	1 300	
151	Oslo—Majorstuen	1 083 900	36 467	17 463	2 345 600	25 261	176	34 700	
152	Oslo—Moløkken	62 000	3 995	3 312	727 300	3 785	12	1 000	
153	Oslo—Solli	1 735 800	64 541	23 475	7 290 800	31 998	471	2 321 500	
154	Oslo—St. Hanshaugen	247 000	23 799	14 702	1 595 100	23 628	270	26 800	
155	Oslo—Torshov	294 400	9 525	4 275	865 300	6 674	40	5 000	
156	Grefsen	51 700	3 076	1 302	346 800	3 316	14	2 000	
157	Jevnaker	67 200	3 596	2 409	511 700	567	26	97 000	
158	Poståpnerier 203	4 003 400	111 445	140 641	22 908 900	43 746	682	1 347 900	
159	Porsgrunn	625 700	13 415	9 600	3 101 600	5 671	80	19 200	
160	Hovedkontoret	538 000	12 434	7 767	2 787 600	4 678	65	18 200	
161	Porsgrunn V.	87 700	981	1 833	314 000	993	15	1 000	
162	Poståpnerier 13	110 700	4 009	4 256	1 175 400	1 176	42	7 300	
163	Rena	107 200	2 913	3 833	867 800	954	14	1 500	

sendinger, verdibrev, pakker, blad og postopkrevninger.

9		10		11		12		13		14		15		16		17		18		Nr.
Blad (sendt innenriks)				Postopkrevninger																
Blad- pakker		Eksem- plarer		Innenrikske				Utenrikske												
				Mottatt		Uinn- løst	Sendt				Mottatt		Uinn- løst							
Antall	Antall	Antall	Kroner	Antall	Antall	Kroner	Antall	Kroner	Antall	Kroner	Antall	Kroner	Antall	Kroner	Antall					
101 600	393 300	469	6 632	33															109	
31 600	33 700	284	4 509	19									62		939			4	110	
-	-	456	12 577	29					4	69			57		794			3	111	
203 400	858 500	10 737	211 707	298															112	
92 000	922 900	911	19 317	36					3	28			194		3 972			15	113	
-	-	2 108	38 198	82															114	
12 100	73 400	775	21 040	37															115	
-	-	189	7 908	1									126		3 208			7	116	
20 300	75 900	775	20 071	66															117	
-	-	374	5 953	8					9	134			122		2 478			1	118	
81 300	947 900	1 950	43 067	107															119	
-	-	5 051	105 898	186					4	7			464		9 000			18	120	
29 600	181 900	1 341	33 870	67															121	
-	-	2 816	78 998	101											373			28	122	
82 400	640 900	1 551	28 284	72															123	
-	-	787	9 917	24					12	76			257		5 309			18	124	
42 800	430 800	446	8 090	18															125	
-	-	575	7 332	18									35		521			2	126	
39 300	217 600	1 022	28 860	70															127	
-	-	1 958	41 729	96					2	4			32		644			4	128	
59 300	467 200	1 380	27 330	105															129	
-	-	8 995	174 135	337					1	9			864		16 342			71	130	
245 000	629 400	2 961	87 670	247	209	2 847	1 156	24 561	84	131									131	
245 000	629 400	2 961	87 670	247	209	2 847	1 156	24 561	84	132									132	
-	-	-	-	-	-	-	-	-	-	133									133	
-	-	5 713	168 071	299															134	
-	-	255	3 612	13															135	
-	-	43	797	-									5		69			3	136	
77 400	254 600	590	16 754	22															137	
42 600	260 900	5 913	103 466	147					2	3			64		810			-	138	
65 300	349 200	958	15 396	64															139	
-	-	1 026	13 593	34					12	137			69		1 203			5	140	
39 600	355 700	750	19 053	27									48		617			-	141	
39 600	355 700	696	18 007	26									48		617			-	142	
-	-	54	1 046	1															143	
8 720 100	61 334 200	7 509	130 121	538	164 743	2 187 567	16 759	535 492	1 436	144									144	
8 720 100	61 334 200	4 634	83 022	232	164 117	2 179 075	12 865	496 820	944	145									145	
-	-	295	4 127	37									323		3 613			52	146	
-	-	274	4 167	40									999		4 602			56	147	
-	-	243	3 019	17									329		745			76	148	
-	-	327	5 427	35									211		450			78	149	
-	-	81	1 515	7									2		191			17	150	
-	-	428	6 970	47									893		402			48	151	
-	-	85	926	13									142		969			16	152	
-	-	301	4 513	40									2 129		483			68	153	
-	-	235	3 547	39									159		332			43	154	
-	-	101	1 947	11											312			29	155	
-	-	218	5 676	7									35		97			8	156	
-	-	287	5 265	13											12			1	157	
109 600	1 375 200	15 679	227 022	901															158	
68 400	320 900	1 407	26 716	51											438			13	159	
68 400	320 900	1 181	23 487	40											438			13	160	
-	-	226	3 229	11															161	
-	-	493	7 389	12															162	
32 600	105 000	571	11 552	25											7			69	163	

Forts.

Tabell I. Almindelige brevpostsendinger, rekommanderte

Nr.	Poststeder	1	2	3	4	5	6	7	8
		Sendt til inn- og utland (med og uten postopkrav)							
		Alm. brevpost- sendinger	Rek sendinger	Verdbrev		Pakker			
				Almunde- lige	Verdipakker	Antall	Kroner		
Antall	Antall	Antall	Kroner	Antall	Antall	Kroner			
164	Risør	178 800	4 538	3 360	642 000	3 006	94	110 500	
165	Poståpnerier 11	125 800	2 248	4 808	1 015 400	1 439	10	2 600	
166	Rjukan	145 900	6 450	4 244	1 015 000	5 314	257	136 400	
167	Poståpnerier 8	47 600	894	3 266	454 300	1 221	48	7 800	
168	Røros	107 000	5 828	3 614	2124 400	1 919	44	318 500	
169	Poståpnerier 34	209 300	5 180	14 547	2 472 200	2 057	42	1 000	
170	Rørvik	68 300	2 611	3 757	1 713 300	1 428	11	2 000	
171	Poståpnerier 31	108 200	3 553	5 415	1 547 000	1 525	25	1 100	
172	Sandefjord	849 400	33 504	13 449	1 985 500	8 199	326	42 900	
173	Poståpnerier 2	10 400	100	274	52 400	36	—	—	
174	Sandnes	383 800	12 260	9 011	1 382 600	7 831	532	259 400	
175	Poståpnerier 5	78 300	706	3 279	629 300	4 749	8	2 000	
176	Sandnessjøen	148 000	5 280	5 083	5 358 100	3 468	25	15 600	
177	Poståpnerier 84	498 000	23 798	20 551	5 919 400	7 970	92	11 100	
178	Sandvika	312 000	15 023	5 795	539 100	2 039	10	3 000	
179	Sarpsborg	678 000	28 455	13 561	2 473 100	6 135	269	769 600	
180	Hovedkontoret	612 900	26 541	12 139	2 145 400	5 720	269	769 600	
181	Sarpsborg S.	65 100	1 914	1 422	327 700	415	—	—	
182	Poståpnerier 9	325 200	7 093	14 803	2 245 700	1 421	22	32 200	
183	Ski	93 100	2 913	1 918	200 000	750	24	6 000	
184	Skien	1 408 200	39 614	32 051	5 817 400	12 730	778	2 063 900	
185	Hovedkontoret	1 306 000	37 324	29 209	5 170 700	11 496	744	2 012 300	
186	Skien—Gimsøy	23 000	556	1 041	194 400	303	1	100	
187	Ulefoss	79 200	1 734	1 801	452 300	931	33	51 500	
188	Poståpnerier 73	643 500	23 205	33 867	5 998 800	11 382	155	23 400	
189	Sortland	90 100	3 982	2 289	785 300	2 486	102	15 600	
190	Stabekk	193 300	3 777	1 556	196 400	2 055	8	3 000	
191	Stavanger	3 620 800	70 457	37 640	11 188 500	52 205	1 342	1 507 300	
192	Hovedkontoret	3 461 600	64 159	32 382	9 424 800	46 284	1 272	1 347 500	
193	Stavanger Ø.	13 600	3 452	1 756	540 800	2 964	21	5 000	
194	Stavanger B.	16 900	317	123	28 700	247	2	100	
195	Stavanger—Hillevåg	34 900	353	403	85 400	572	—	—	
196	Sauda	93 800	2 176	2 976	1 108 800	2 138	47	154 700	
197	Poståpnerier 133	852 800	17 770	42 727	10 056 000	11 741	128	6 500	
198	Stavern	124 400	2 182	1 987	335 000	1 625	8	6 000	
199	Steinkjer	354 200	12 692	11 017	5 638 300	4 296	156	14 800	
200	Poståpnerier 25	226 100	5 381	14 289	3 211 800	2 615	43	6 500	
201	Stokmarknes	90 200	4 283	3 307	898 500	1 677	48	19 500	
202	Stord	116 100	3 423	3 101	1 450 200	2 450	56	8 000	
203	Poståpnerier 2	22 700	528	1 029	226 700	445	2	2 600	
204	Sulitjelma	44 000	1 139	3 010	1 610 500	1 598	42	7 000	
205	Svolvær	522 800	24 528	17 918	14 461 900	11 592	193	1 373 700	
206	Hovedkontoret	332 900	12 486	10 016	11 748 000	7 128	112	1 128 100	
207	Kabelvåg	111 200	8 776	5 378	1 734 800	2 301	65	240 600	
208	Lødingen	78 700	3 266	2 524	979 100	2 163	16	5 000	
209	Poståpnerier 103	914 500	36 745	47 751	18 032 200	14 196	199	170 300	
210	Tromsø	1 059 200	38 054	27 343	11 913 700	24 885	931	887 100	
211	Poståpnerier 149	921 600	25 056	41 399	11 022 100	13 305	176	19 500	
212	Trondheim	5 265 700	138 337	101 327	22 455 700	81 633	3 092	9 285 400	
213	Hovedkontoret	4 753 900	119 568	87 878	20 451 100	64 128	2 433	8 863 300	
214	Trondheim S.	81 900	3 525	2 398	188 000	5 170	94	275 300	
215	Trondheim V.	130 000	3 068	1 228	168 100	3 602	500	132 700	
216	Trondheim Ø.	136 700	7 423	3 480	393 600	6 502	33	3 000	
217	Stjørdal	103 000	2 767	2 773	640 600	1 099	27	2 000	
218	Verdal	60 200	1 986	3 570	614 300	1 132	5	9 100	
219	Poståpnerier 217	1 751 500	54 563	117 427	25 972 400	25 063	263	123 300	

sendinger, verdibrev, pakker, blad og postopkrevninger.

9		10		11		12		13		14		15		16		17		18		Nr
Blad (sendt innenriks)				Postopkrevninger																
Blad- pakker	Eksem- plarer	Innenrikske				Utenrikske						Uinn- løst								
		Mottatt		Uinn- løst	Sendt		Mottatt		Uinn- løst											
Antall	Antall	Antall	Kroner	Antall	Antall	Kroner	Antall	Kroner	Antall	Kroner	Antall	Kroner	Antall	Antall						
43 500	258 400	665	13 875	36	-	-	119	2 445	1	164										
500	7 200	807	13 632	20	-	-	-	-	-	165										
70 100	228 100	1 087	21 064	54	-	-	86	575	1	166										
-	-	671	12 619	18	-	-	-	-	-	167										
60 800	415 000	409	6 042	14	-	-	492	9 539	22	168										
-	-	2 642	37 069	67	-	-	-	-	-	169										
12 600	60 000	539	12 923	25	-	-	26	172	2	170										
-	-	1 764	38 681	78	-	-	-	-	-	171										
112 400	848 100	2 554	45 941	130	-	-	443	9 212	34	172										
-	-	72	933	2	-	-	-	-	-	173										
7 200	134 100	923	14 946	38	-	-	198	4 562	7	174										
-	-	473	6 911	16	-	-	-	-	-	175										
25 500	150 000	1 379	41 951	75	-	-	408	8 328	15	176										
16 000	90 000	7 286	204 870	240	-	-	-	-	-	177										
21 000	450 000	377	5 263	39	-	-	59	690	-	178										
113 000	565 000	1 478	26 102	60	6	54	654	14 848	33	179										
113 000	565 000	1 368	24 000	53	6	54	646	14 789	32	180										
-	-	110	2 102	7	-	-	8	59	1	181										
24 000	594 700	1 126	14 787	68	-	-	-	-	-	182										
28 300	434 000	273	6 049	17	-	-	32	520	3	183										
220 700	2 081 100	2 909	54 849	122	21	269	927	22 934	53	184										
220 700	2 081 100	2 301	45 984	109	21	269	927	22 934	53	185										
-	-	106	1 463	6	-	-	-	-	-	186										
-	-	502	7 402	7	-	-	-	-	-	187										
400	1 300	9 640	145 588	288	-	-	-	-	-	188										
10 000	66 300	958	26 258	28	-	-	6	15	-	189										
100	2 000	377	5 664	38	1	34	62	899	-	190										
478 700	3 885 800	4 958	102 936	331	67	2 432	2 213	55 011	134	191										
473 700	3 862 000	2 960	61 841	220	65	2 417	1 986	52 883	120	192										
-	-	475	6 073	46	-	-	192	1 843	12	193										
-	-	82	1 286	4	-	-	1	4	-	194										
-	-	131	2 063	9	-	-	10	97	-	195										
5 000	23 800	1 310	31 673	52	2	15	24	184	2	196										
200	7 500	5 457	92 065	219	-	-	-	-	-	197										
2 300	7 300	435	7 327	12	-	-	22	194	-	198										
52 000	794 200	914	19 562	57	-	-	-	-	-	199										
-	-	3 198	55 878	132	11	99	452	8 157	28	200										
20 000	127 000	1 099	38 051	104	-	-	19	128	-	201										
46 200	316 500	765	17 873	37	-	-	21	118	2	202										
-	-	185	3 325	4	-	-	-	-	-	203										
-	-	1 469	37 915	14	-	-	18	127	-	204										
285 000	3 370 300	2 724	73 309	188	-	-	910	19 490	84	205										
285 000	3 370 300	1 342	37 520	101	-	-	857	18 666	82	206										
-	-	682	17 232	75	-	-	50	805	2	207										
-	-	700	18 557	12	-	-	3	19	-	208										
9 800	49 000	17 594	462 659	890	-	-	-	-	-	209										
290 100	2 369 500	3 500	128 771	212	-	-	-	-	-	210										
2 900	67 100	18 495	492 387	900	10	674	2 774	113 856	153	211										
1 349 900	8 411 800	5 606	153 018	409	734	11 511	7 448	121 119	507	212										
1 298 400	7 718 200	3 161	60 218	261	680	10 451	5 470	103 488	345	213										
-	-	515	7 248	49	1	7	529	4 400	57	214										
-	-	297	4 004	13	49	1 014	237	2 178	17	215										
-	-	567	8 183	31	1	13	1 011	7 800	77	216										
41 700	606 800	460	8 638	27	3	26	138	2 197	6	217										
9 800	86 800	606	64 727	28	-	-	63	1 056	5	218										
5 100	36 400	20 185	382 618	866	-	-	-	-	-	219										

Tabell 1. Almindelige brevpostsendinger, rekommanderte

Nr.	Poststeder	1	2	3	4	5	6	7	8
		Sendt til inn- og utland (med og uten postopkrav)							
		Alm. brevpost- sendinger	Rek. sendinger	Verdibrev		Pakker			
				Alminde- lige	Verdipakker				
Antall	Antall	Antall	Kroner	Antall	Antall	Kroner			
220	Tvedestrand	155 200	4 879	3 204	829 800	2 100	61	13 800	
221	Poståpnerier 8	80 700	1 867	4 330	491 800	1 314	10	1 000	
222	Tynset	133 000	5 041	4 392	1 949 200	1 241	38	11 200	
223	Poståpnerier 23	209 200	5 595	14 130	2 536 100	1 893	33	5 200	
224	Tønsberg	1 325 900	48 213	19 474	11 064 500	14 921	772	106 000	
225	Poståpnerier 30	509 700	12 487	16 782	2 560 300	5 246	80	1 800	
226	Vadsø	123 800	5 596	13 227	4 908 700	3 118	99	33 500	
227	Poståpnerier 22	93 500	3 918	6 999	1 468 100	1 519	80	10 400	
228	Vardø	146 000	5 927	6 517	6 136 600	3 757	254	2 896 400	
229	Poståpnerier 24	194 700	6 783	9 788	2 825 000	3 261	61	6 100	
230	Volda	152 500	6 940	3 167	1 588 900	2 545	44	13 000	
231	Poståpnerier 12	38 300	568	2 342	408 000	873	8	1 300	
232	Voss	192 800	7 211	4 456	1 110 000	3 362	107	81 500	
233	Alesund	1 173 900	36 479	21 682	6 285 100	24 030	833	2 691 000	
234	Poståpnerier 105	989 900	21 705	47 928	10 336 000	18 668	240	117 300	
235	Andalsnes	117 900	2 327	2 256	1 012 900	1 682	23	190 000	
236	Asker feltpostkontor ..	207 700	9 359	3 678	629 000	1 908	35	183 400	
237	Odda feltpostkontor ..	240 500	4 716	3 739	662 800	4 512	68	95 300	
238	Poståpnerier 3	32 600	621	1 041	280 800	851	33	1 000	
239	Ullevål Haveby feltpostk.	42 100	1 897	1 504	91 600	2 751	7	1 100	
240	Øvrige feltpostkontorer	86 500	1 641	1 212	198 900	337	20	2 000	
241	Posteksp. på jernbaner	3 448 500	977	500	40 700	73	3	1 000	
242	Posteksp. på dampskib	2 713 800	18 441	31 709	5 408 400	3 383	71	4 200	
243	Sum for 1936 ..	142 864 000	3 887 831	2 912 375	768 354 000	1 889 362	50 180	93 015 000	
	Tallene for 1936 for- deler sig således:								
244	Postkontorer	104 312 700	2 997 539	1 340 395	437 439 300	1 467 376	43 890	89 749 800	
245	Feltpostkontorer	576 800	17 613	10 133	1 582 300	9 508	130	281 800	
246	Postekspedisjoner	6 162 300	19 418	32 209	5 449 100	3 456	74	5 200	
247	Poståpnerier	31 812 200	853 261	1 529 638	323 883 300	409 022	6 086	2 978 200	
248	Sum for 1935...	136 258 000	3 639 478	2 892 356	745 194 000	1 745 899	50 816	68 578 000	
249	» » 1934...	132 583 000	3 553 739	2 924 173	752 801 000	1 716 485	49 514	71 898 000	
250	» » 1933...	125 870 000	3 634 909	3 016 265	749 160 000	1 736 447	50 583	66 407 000	
251	» » 1932...	125 771 000	3 711 504	3 172 864	816 622 000	1 833 491	55 025	68 991 000	
252	» » 1931...	123 316 000	3 710 806	3 372 436	886 398 000	2 012 036	64 297	73 132 000	
253	» » 1930...	126 737 600	3 663 237	3 577 368	990 971 000	2 194 420	67 861	92 164 000	
254	» » 1929...	123 793 600	3 637 798	3 818 210	1 050 582 000	2 330 822	73 181	80 489 000	
255	» » 1928...	122 833 000	3 552 551	3 977 644	1 069 546 100	2 448 563	84 723	102 053 600	
256	» » 1927...	119 492 400	3 426 522	4 134 091	1 072 835 200	2 586 678	89 949	95 819 000	

endinger, verdibrev, pakker, blad og postopkrevninger.

9	10	11	12	13	14	15	16	17	18	Nr.	
Blad (sendt innenriks)		Postopkrevninger									
Blad- pakker	Eksem- plarer	Innenrikske			Utenrikske						
		Mottatt		Uinn- løst	Sendt		Mottatt		Uinn- løst		
Antall	Antall	Antall	Kroner	Antall	Antall	Kroner	Antall	Kroner	Antall		
52 300	287 000	773	17 457	18	-	-	69	1 749	1	220	
-	-	526	10 623	18	-	-	-	-	-	221	
-	-	423	5 327	21	-	-	-	-	-	222	
-	-	2 966	50 583	68	-	-	48	452	3	223	
161 300	1 100 600	2 377	43 446	145	10	106	742	19 574	61	224	
-	-	3 853	63 478	194	-	-	-	-	-	225	
21 600	104 000	1 107	32 879	70	-	-	135	5 654	9	226	
-	-	2 655	59 715	136	-	-	-	-	-	227	
32 500	193 500	2 448	85 866	159	-	-	344	8 553	32	228	
-	-	5 668	191 483	247	-	-	-	-	-	229	
39 500	133 500	624	13 847	17	-	-	45	710	3	230	
-	-	419	10 742	15	-	-	-	-	-	231	
60 000	360 800	902	19 190	49	4	24	49	438	1	232	
407 900	3 331 600	3 114	87 675	169	60	1 155	1 136	31 055	79	233	
30 600	169 500	8 234	172 861	374	-	-	-	-	-	234	
20 200	124 500	400	7 388	16	6	38	72	1 592	1	235	
2 200	2 200	394	5 395	36	2	5	53	616	8	236	
31 200	181 500	1 998	58 740	70	4	56	138	2 585	7	237	
-	-	510	9 684	12	-	-	-	-	-	238	
100	5 400	201	2 800	11	1	1	51	620	5	239	
-	-	196	4 180	3	-	-	19	228	-	240	
-	-	-	-	-	-	-	-	-	-	241	
-	-	-	-	-	-	-	-	-	-	242	
20 501 700	148 015 000	451 097	9 551 300	20 080	166 736	2 226 600	62 311	1 537 400	4 327	243	
19 839 000	143 141 600	130 458	2 981 420	7 343	-	-	-	-	-	244	
33 500	189 100	2 789	71 115	120	-	-	-	-	-	245	
-	-	-	-	-	-	-	-	-	-	246	
629 200	4 684 300	317 850	6 498 765	12 617	-	-	-	-	-	247	
20 034 000	143 771 000	455 000	9 597 515	22 870	187 073	2 485 300	55 823	1 316 200	3 779	248	
19 976 000	143 690 000	433 231	8 473 000	22 287	180 615	2 354 300	54 036	1 273 500	4 116	249	
20 966 400	143 062 300	434 247	8 995 385	24 246	169 843	2 441 600	49 955	1 242 200	4 844	250	
21 261 000	142 147 000	480 699	10 242 000	28 374	137 549	1 984 500	60 275	1 557 300	-	251	
20 699 000	151 082 000	552 315	11 650 600	29 738	167 407	2 838 000	96 215	2 443 800	-	252	
21 474 900	158 247 000	616 308	12 863 100	32 656	93 605	1 641 800	124 137	2 978 200	-	253	
20 676 700	151 910 900	670 907	13 541 200	37 510	26 942	502 900	152 100	3 057 500	-	254	
21 100 100	153 038 200	710 488	14 014 800	38 550	9 764	196 476	149 689	2 934 800	-	255	
21 478 500	161 239 500	787 470	15 547 900	45 200	7 247	173 900	198 500	3 327 900	-	256	

Tabell 2. Postanvisninger.

Nr.	1 Poststeder	2	3	4	5	6	7	8	9
		Postanvisninger							
		Innenrikske				Utenrikske			
		Innbetalt		Utbetalt		Innbetalt		Utbetalt	
Antall	Kroner	Antall	Kroner	Antall	Kroner	Antall	Kroner	Antall	Kroner
1	Alta.....	4 651	553 481	2 045	654 605	24	597	27	2 6
2	Poståpnerier 4	6 067	660 271	1 650	139 497	—	—	—	—
3	Arendal	29 128	1 599 270	30 298	2 011 380	1 098	19 445	1 422	92 2
4	Poståpnerier 31	22 423	945 318	9 530	687 107	—	—	—	—
5	Askim	9 103	434 663	6 837	363 023	63	708	78	4 5
6	Bergen	141 516	20 640 987	460 401	34 143 849	6 805	157 018	5 536	347 4
7	Hovedkontoret	104 371	17 446 447	425 488	31 922 483	6 330	150 028	4 623	294 5
8	Underkontorer	37 145	3 194 540	34 913	2 221 366	475	6 990	913	52 9
9	Poståpnerier 371	282 005	15 443 557	117 213	7 332 373	—	—	—	—
10	Bodø	33 097	3 889 935	67 209	7 197 284	1 180	23 078	754	49 3
11	Poståpnerier 109	105 561	7 538 833	39 200	2 958 964	—	—	—	—
12	Brevik	15 283	792 926	13 838	934 564	227	5 115	276	16 4
13	Hovedkontoret	7 118	375 792	6 928	327 570	167	4 145	184	12 5
14	Stathelle	3 322	148 088	2 122	148 715	—	—	—	—
15	Langesund	4 843	269 046	4 788	458 279	60	970	92	3 9
16	Poståpnerier 6	3 063	113 672	2 321	122 194	—	—	—	—
17	Brønnøysund ..	5 898	329 329	8 277	799 624	321	7 318	252	12 7
18	Poståpnerier 46	25 907	1 510 128	8 563	513 096	—	—	—	—
19	Drammen	76 883	5 685 529	82 187	5 339 108	3 167	60 527	1 607	85 3
20	Hovedkontoret	60 795	4 699 410	71 458	4 626 138	2 887	56 283	1 339	73 5
21	Drammen T....	4 037	326 286	3 317	242 437	182	2 196	96	2 8
22	—»— Br.-Ø.	1 710	74 445	2 060	97 951	—	—	91	4 7
23	Mjøndalen ...	5 157	310 445	2 232	146 792	46	711	32	1 2
24	Svelvik	5 184	274 943	3 120	225 790	52	1 337	49	2 8
25	Poståpnerier 73	124 076	6 517 089	56 760	3 491 760	—	—	—	—
26	Drøbak	7 451	386 206	7 023	486 883	126	2 037	97	4 8
27	Poståpnerier 1	1 007	76 769	225	14 028	—	—	—	—
28	Egersund	11 191	773 697	6 206	606 342	354	7 233	353	26 1
29	Poståpnerier 15	16 434	1 141 336	4 343	383 155	—	—	—	—
30	Eidsvoll	6 946	265 823	5 478	275 025	203	2 823	99	5 1
31	Poståpnerier 8	13 364	538 452	4 489	291 979	—	—	—	—
32	Elverum	11 663	680 244	13 542	503 148	233	2 749	387	20 2
33	Poståpnerier 47	47 990	1 959 888	24 525	1 086 545	—	—	—	—
34	Farsund	8 167	715 453	4 386	377 442	255	5 100	757	59 9
35	Poståpnerier 15	12 429	620 544	5 978	587 703	—	—	—	—
36	Flekkefjord	9 104	572 439	10 305	870 847	451	10 175	424	47 7
37	Poståpnerier 24	21 290	1 524 945	5 768	495 093	—	—	—	—
38	Florø	8 151	534 027	10 244	740 475	459	8 960	198	12 1
39	Poståpnerier 54	33 722	1 778 726	9 216	530 454	—	—	—	—
40	Fredrikstad	29 891	2 100 532	46 796	3 921 268	1 379	27 382	1 135	51 5
41	Hovedkontoret	25 700	1 847 245	43 950	3 708 818	1 253	24 340	1 045	47 5
42	Fredrikstad Ø.	4 191	253 287	2 846	212 450	126	3 042	90	4 0
43	Poståpnerier 15	16 241	698 950	14 125	256 550	—	—	—	—
44	Førde	6 444	457 570	4 220	194 408	69	1 057	220	16 5
45	Poståpnerier 34	30 231	1 776 133	9 195	648 023	—	—	—	—
46	Gjøvik	14 941	868 147	24 263	1 303 002	397	5 893	379	16 4
47	Poståpnerier 21	30 199	1 274 961	14 654	856 021	—	—	—	—
48	Grimstad	9 487	449 498	12 522	660 982	219	3 799	731	47 7
49	Poståpnerier 5	3 129	147 406	2 236	161 853	—	—	—	—
50	Halden	37 040	1 907 907	18 119	1 489 523	864	14 154	814	40 4
51	Hovedkontoret	33 357	1 800 338	17 448	1 431 296	864	14 154	814	40 4
52	Tistedal	3 683	107 569	671	58 227	—	—	—	—
53	Poståpnerier 12	7 976	282 210	2 576	182 245	—	—	—	—
54	Hamar	28 530	1 891 216	56 681	2 220 986	864	14 644	692	31 0
55	Poståpnerier 32	46 367	1 929 035	29 300	1 629 083	—	—	—	—
56	Hammerfest....	20 304	1 700 134	20 806	2 931 547	748	16 369	214	12 1
57	Poståpnerier 93	63 390	4 098 702	15 683	1 306 719	—	—	—	—

Tabell 2. Postanvisninger.

Poststeder	Postanvisninger								
	Innenrikske				Utenrikske				
	Innbetalt		Utbetalt		Innbetalt		Utbetalt		
	Antall	Kroner	Antall	Kroner	Antall	Kroner	Antall	Kroner	
Harstad	27 039	2 175 944	33 709	4 237 904	1 147	21 817	551	31 715	
Poståpnerier 84	74 238	5 847 972	25 566	2 086 100	—	—	—	—	
Haugesund	40 460	2 887 023	28 041	2 096 915	1 573	23 397	1 395	112 347	
Hovedkontoret	36 068	2 610 734	25 170	1 793 443	1 498	22 553	1 232	99 435	
Hgs. — Risøy . .	682	28 946	484	52 973	—	—	31	1 600	
Skudeneshavn . .	3 710	247 343	2 387	250 499	75	844	132	11 312	
Poståpnerier 54	32 297	1 986 283	13 977	1 060 519	—	—	—	—	
Holmestrand . . .	7 760	336 577	5 916	394 131	198	5 989	139	9 595	
Poståpnerier 11	8 496	371 783	3 975	333 605	—	—	—	—	
Honningsvåg . .	9 073	940 863	7 047	1 473 416	143	3 209	40	1 730	
Poståpnerier 9	4 563	315 064	943	62 388	—	—	—	—	
Horten	19 830	1 085 291	15 342	1 459 953	497	8 819	374	18 469	
Poståpnerier 5	2 799	99 017	1 561	118 578	—	—	—	—	
Hønefoss	16 687	1 029 355	12 803	800 187	227	3 508	193	9 652	
Poståpnerier 19	14 634	611 222	7 066	442 599	—	—	—	—	
Høyanger	11 164	674 464	2 051	98 584	39	933	12	295	
Kirkenes	14 972	2 550 360	4 706	390 222	445	7 684	44	3 282	
Poståpnerier 12	10 732	669 760	1 578	121 764	—	—	—	—	
Kongsberg	13 570	765 472	23 352	725 253	222	2 937	314	18 610	
Poståpnerier 22	20 657	1 144 748	7 806	546 155	—	—	—	—	
Kongsvinger . . .	8 796	550 778	12 446	503 683	639	9 453	481	21 174	
Poståpnerier 40	55 123	2 162 318	19 528	1 213 015	—	—	—	—	
Kopervik	5 733	356 285	3 266	273 089	91	1 553	114	6 455	
Kragerø	10 742	576 058	11 765	758 296	267	4 114	501	29 146	
Poståpnerier 18	11 132	464 103	5 094	308 590	—	—	—	—	
Kristiansand S.	48 275	4 224 506	60 680	3 947 508	1 635	35 382	1 354	94 011	
Hovedkontoret	45 937	4 084 253	58 591	3 759 294	1 583	34 386	1 267	87 932	
Kr.S.-Lundsiden	2 338	140 253	2 089	188 214	52	996	87	6 079	
Poståpnerier 46	37 015	1 872 593	15 519	1 049 776	—	—	—	—	
Kristiansund N.	24 543	3 999 219	44 137	4 403 938	850	14 746	1 227	68 757	
Hovedkontoret	23 447	3 945 809	42 566	4 272 149	835	14 540	1 076	59 500	
Kr.N.—I.landet	360	24 481	441	41 111	1	45	47	1 838	
Kr.N.—N.landet	736	28 929	1 130	90 678	14	161	104	7 419	
Poståpnerier 118	79 122	5 203 444	28 713	1 969 785	—	—	—	—	
Larvik	20 216	1 363 612	25 257	1 667 760	708	14 500	709	48 948	
Poståpnerier 12	9 233	385 059	6 029	676 800	—	—	—	—	
Levanger	9 919	486 169	7 547	538 314	186	3 489	120	5 549	
Poståpnerier 7	7 707	478 551	2 133	153 494	—	—	—	—	
Lillehammer . . .	26 732	1 794 523	25 419	1 336 393	639	9 464	1 015	60 395	
Poståpnerier 56	72 872	3 099 877	25 637	1 710 894	—	—	—	—	
Lillesand	4 874	197 703	4 388	381 277	125	2 395	347	26 165	
Poståpnerier 16	6 736	331 697	3 923	323 218	—	—	—	—	
Lillestrøm	12 321	548 350	10 453	514 675	149	1 986	204	10 737	
Poståpnerier 2	6 789	306 890	2 561	181 246	—	—	—	—	
Lærdal	5 165	413 908	3 013	193 793	149	2 550	304	18 602	
Poståpnerier 87	79 910	4 609 296	39 789	1 968 543	—	—	—	—	
Mandal	9 164	595 681	11 516	870 110	288	5 715	1 121	92 170	
Poståpnerier 21	12 577	453 910	7 934	661 450	—	—	—	—	
Melbo	4 426	206 653	6 640	554 203	129	3 284	48	2 290	
Poståpnerier 2	851	45 210	438	26 440	—	—	—	—	
Mo	6 303	358 002	5 061	416 011	147	2 847	115	11 309	
Poståpnerier 8	3 588	265 706	739	65 994	—	—	—	—	
Molde	21 776	1 566 402	20 448	1 833 436	569	9 735	619	48 950	
Poståpnerier 62	48 205	2 987 989	17 510	1 369 308	—	—	—	—	
Mosjøen	13 916	1 138 717	9 077	664 480	458	10 038	185	10 191	
Poståpnerier 13	17 127	1 116 997	4 487	359 069	—	—	—	—	
Moss	30 873	2 090 950	24 211	1 774 777	721	13 191	549	32 735	
Poståpnerier 8	6 576	230 076	2 879	193 223	—	—	—	—	

Tabell 2. Postanvisninger.

Nr.	1 Poststeder	2	3	4	5	6	7	8	9	
		Postanvisninger								
		Innenrikske				Utenrikske				
		Innbetalt		Utbetalt		Innbetalt		Utbetalt		
	Antall	Kroner	Antall	Kroner	Antall	Kroner	Antall	Kroner		
116	Mysen	8 152	642 719	5 915	359 836	69	1 032	121	8 54	
117	Poståpnerier 11	7 940	370 271	3 537	252 997	—	—	—	—	
118	Måløy	7 803	590 770	4 822	694 885	56	1 110	141	11 27	
119	Poståpnerier 22	17 129	988 255	5 318	328 816	—	—	—	—	
120	Namsos	13 138	806 692	18 517	1 166 414	890	16 471	344	22 49	
121	Poståpnerier 53	68 042	4 107 176	17 551	1 258 654	—	—	—	—	
122	Narvik	23 551	1 681 515	18 468	1 459 589	1 611	32 623	1 528	105 82	
123	Hovedkontoret	23 551	1 681 515	18 468	1 459 589	1 611	32 623	1 528	105 82	
124	Narvik H.	—	—	—	—	—	—	—	—	
125	Poståpnerier 39	32 565	2 222 089	10 173	610 412	—	—	—	—	
126	Nesbyen	3 531	235 886	2 571	155 203	20	434	128	3 14	
127	Poståpnerier 1	317	6 313	133	10 415	—	—	—	—	
128	Nordfjordeid . . .	5 402	361 379	6 664	473 200	107	1 617	295	18 04	
129	Poståpnerier 32	31 350	1 957 121	14 976	1 027 106	—	—	—	—	
130	Notodden	17 751	900 472	7 099	376 051	179	2 711	99	3 14	
131	Poståpnerier 13	9 341	367 098	3 102	200 848	—	—	—	—	
132	Orkanger	10 614	666 180	3 589	346 635	168	2 863	87	6 21	
133	Hovedkontoret	7 744	406 476	3 363	327 275	168	2 863	87	6 21	
134	Thamshamn . . .	2 870	259 704	226	19 360	—	—	—	—	
135	Oslo	540 014	43 997 082	1 655 336	80 690 251	28 178	706 828	195 605	3 388 46	
136	Hovedkontoret	373 749	35 198 128	1 426 913	67 583 787	19 683	601 721	186 189	2 952 42	
137	Underkontorer.	166 265	8 798 954	228 423	13 106 464	8 495	105 107	9 416	436 04	
138	Poståpnerier 203	233 878	9 507 494	133 513	7 599 670	—	—	—	—	
139	Porsgrunn	29 406	1 381 786	17 923	1 350 720	691	12 571	369	24 71	
140	Hovedkontoret	25 538	1 233 920	15 185	1 041 819	691	12 571	369	24 71	
141	Porsgrunn V. . . .	3 868	147 866	2 738	308 901	—	—	—	—	
142	Poståpnerier 13	15 839	912 434	3 946	255 067	—	—	—	—	
143	Rena	7 883	395 737	3 843	157 153	30	524	22	86	
144	Risør	7 039	274 878	7 695	532 857	172	3 490	498	30 05	
145	Poståpnerier 11	9 940	470 012	4 591	337 677	—	—	—	—	
146	Rjukan	18 683	1 002 969	4 106	179 927	183	1 902	112	6 07	
147	Poståpnerier 8	4 817	221 098	1 463	89 455	—	—	—	—	
148	Røros	6 479	378 018	6 854	355 992	506	9 729	187	15 49	
149	Poståpnerier 34	22 334	1 083 877	8 031	395 861	—	—	—	—	
150	Rørvik	6 444	691 591	3 625	472 189	33	276	80	4 01	
151	Poståpnerier 31	13 264	754 773	4 042	273 540	—	—	—	—	
152	Sandefjord	41 283	3 802 535	15 452	1 452 856	686	11 778	399	30 02	
153	Poståpnerier 2	421	13 237	204	23 530	—	—	—	—	
154	Sandnes	13 243	831 812	13 331	1 214 760	265	5 525	171	12 15	
155	Poståpnerier 5	5 575	347 858	1 963	174 597	—	—	—	—	
156	Sandnessjøen . .	10 378	1 485 521	13 241	1 314 136	471	10 017	500	28 53	
157	Poståpnerier 84	59 148	6 126 194	29 981	3 445 309	—	—	—	—	
158	Sandvika	9 928	368 732	9 887	655 610	127	1 814	64	3 61	
159	Sarpsborg	29 829	1 750 129	13 841	922 596	952	19 779	404	25 36	
160	Hovedkontoret	27 491	1 632 812	12 750	836 080	911	18 742	375	23 65	
161	Sarpsborg S. . . .	2 338	117 317	1 091	86 516	41	1 037	29	1 70	
162	Poståpnerier 9	16 324	825 571	6 479	421 048	—	—	—	—	
163	Ski	5 716	288 274	5 209	242 612	63	1 180	56	2 05	
164	Skien	38 455	2 388 414	47 626	3 209 035	1 543	31 081	790	47 54	
165	Hovedkontoret	32 960	2 155 582	43 978	2 996 996	1 498	30 544	701	40 04	
166	Skien-Gimsøy . .	776	30 511	1 694	98 554	—	—	61	4 81	
167	Ulefoss	4 719	202 321	1 954	113 485	45	537	28	2 68	
168	Poståpnerier 73	58 992	2 864 782	22 074	1 130 334	—	—	—	—	
169	Sortland	5 898	507 238	6 356	762 965	14	216	49	3 51	
170	Stabekk	6 831	287 765	5 594	345 260	105	1 165	212	21 47	
171	Stavanger	102 546	7 165 896	115 606	9 826 152	3 494	73 339	2 555	165 60	
172	Hovedkontoret	83 349	6 276 751	105 047	8 949 485	3 163	69 415	2 168	137 10	
173	Stavanger Ø. . . .	7 288	367 051	7 493	639 656	260	2 776	302	17 00	

orts.

Tabell 2. Postanvisninger.

Poststeder	Postanvisninger							
	Innenrikske				Utenrikske			
	Innbetalt		Utbetalt		Innbetalt		Utbetalt	
	Antall	Kroner	Antall	Kroner	Antall	Kroner	Antall	Kroner
74 Stavanger B.	514	19 477	572	42 486	—	—	28	4 787
75 —«— Hillevåg.	1 672	64 184	867	79 694	—	—	30	4 999
76 Sauda	9 723	438 433	1 627	114 831	71	1 148	27	1 711
77 Poståpnerier 133	79 773	5 342 462	32 787	2 754 678	—	—	—	—
78 Stavern	4 285	228 967	4 017	366 590	55	860	56	3 231
79 Steinkjer	20 665	1 522 267	11 896	703 554	529	9 142	251	13 148
80 Poståpnerier 25	27 755	1 804 777	7 523	565 876	—	—	—	—
81 Stokmarknes	10 942	909 998	4 612	555 363	41	404	39	3 660
82 Stord	7 881	394 560	6 145	357 293	40	404	47	2 721
83 Poståpnerier 2	2 803	82 833	394	23 647	—	—	—	—
84 Sulitjelma	10 593	821 343	755	90 147	152	3 288	38	2 269
85 Svolvær	26 101	3 174 434	50 973	6 588 221	923	20 251	749	49 277
86 Hovedkontoret	12 826	2 084 205	42 193	5 593 170	854	18 998	700	46 369
87 Kabelvåg	6 569	577 949	6 148	805 293	54	1 080	36	2 476
88 Lødingen	6 706	512 280	2 632	189 758	15	173	13	432
89 Poståpnerier 103	108 178	8 004 194	31 388	3 847 371	—	—	—	—
90 Tromsø	31 192	3 500 190	86 532	8 486 625	2 862	116 071	843	62 132
91 Poståpnerier 149	109 698	8 009 496	36 981	2 235 199	—	—	—	—
92 Trondheim	102 334	9 230 434	339 642	31 134 020	8 787	135 694	5 295	302 667
93 Hovedkontoret	77 123	7 876 977	292 373	26 956 609	6 642	114 362	4 225	254 912
94 Trondheim S.	3 930	188 286	13 817	922 052	557	5 030	286	16 695
95 Trondheim V.	2 797	154 124	7 423	1 555 333	315	3 303	262	7 713
96 Trondheim Ø.	5 149	272 786	18 148	1 210 567	1 021	8 724	425	19 891
97 Stjørdal	6 332	387 627	4 993	308 502	162	2 693	52	2 380
98 Verdal	7 003	350 634	2 888	180 957	90	1 582	45	1 076
99 Poståpnerier 217	191 384	10 932 636	65 316	4 067 339	—	—	—	—
00 Tvedestrand	7 029	369 767	8 437	381 001	427	4 639	292	20 495
01 Poståpnerier 8	8 753	393 698	10 296	544 890	—	—	—	—
02 Tynset	6 046	338 076	4 173	199 024	120	1 098	66	4 164
03 Poståpnerier 23	19 342	927 967	5 327	294 606	—	—	—	—
04 Tønsberg	50 811	4 604 354	28 918	2 172 550	1 503	31 622	1 015	72 211
05 Poståpnerier 30	30 555	1 361 939	26 312	3 130 648	—	—	—	—
06 Vadsø	8 197	974 710	7 176	1 123 910	143	2 495	78	12 585
07 Poståpnerier 22	11 491	642 318	3 019	187 673	—	—	—	—
08 Vardø	12 756	1 613 121	7 889	3 252 410	379	9 419	52	4 952
09 Poståpnerier 24	27 364	2 733 120	7 515	3 170 909	—	—	—	—
10 Volda	7 134	559 812	5 642	410 600	94	1 565	61	5 193
11 Poståpnerier 12	4 702	292 716	1 648	134 538	—	—	—	—
12 Voss	10 863	642 921	9 441	505 916	115	1 443	88	5 755
13 Alesund	36 796	5 495 227	65 418	6 162 263	1 485	37 918	1 253	92 162
14 Poståpnerier 105	94 493	6 592 767	37 156	2 797 571	—	—	—	—
15 Andalsnes	7 829	615 681	4 932	417 445	91	2 255	35	8 091
16 Asker feltpostktr.	8 706	398 144	7 369	340 267	120	2 442	103	10 248
17 Odda —«—	15 418	636 824	4 310	186 728	174	3 178	59	3 958
18 Poståpnerier 3	4 326	161 611	577	34 309	—	—	—	—
19 Ullevål Haveby feltpostkontor	4 675	320 494	3 734	248 772	107	1 438	181	6 350
20 Øvrige feltpostktr.	5 024	407 066	1 382	80 392	44	737	6	150
21 Sum for 1936	5 178 160	355 848 935	5 166 788	355 115 183	90 551	1 955 354	243 950	6 469 957
Tallene for 1936 fordeler sig så- ledes:								
22 Postkontorer	2 280 649	188 021 730	3 989 742	271 957 439	90 106	1 947 559	243 601	6 449 251
23 Feltpostkontorer	33 823	1 762 528	16 795	856 159	445	7 795	349	20 706
24 Poståpnerier	2 863 688	166 064 677	1 160 251	82 301 585	—	—	—	—
25 Sum for 1935	4 876 685	320 857 811	4 864 222	320 579 703	82 158	1 704 574	256 330	6 469 432

Tabell 3. Postsendinger

Nr.	1 Til	2	3	4	5	6
		Alm. brevpost- sendinger	Rek. sendinger	Verdibrev		Pak- Almindelige
		Antall	Antall	Antall	Kroner	Antall
	I. Europa :					
1	Belgia	271 800	13 633	657	161 200	1 352
2	Bulgaria	3 900	160	2	500	22
3	Danmark	1 268 800	47 585	9 231	1 939 600	13 073
4	Den Irske Fristat	12 600	1 325	274	35 900	34
5	Finnland	168 100	5 372	431	33 700	1 374
6	Frankrike	514 700	22 960	1 395	238 100	3 054
7	Hellas	15 600	911	7	1 000	36
8	Island	68 400	2 144	149	25 200	1 224
9	Italia	102 600	2 721	9	1 500	312
10	Jugoslavia	13 300	507	34	3 100	89
11	Nederland	325 000	15 888	724	140 900	1 721
12	Polen	63 000	3 481	218	27 600	263
13	Portugal.....	33 800	1 311	31	2 300	94
14	Romania	19 600	1 269	57	9 400	41
15	Sveits	158 100	7 046	287	92 300	1 790
16	Sovjet-Samveldet	43 700	1 870	59	7 300	82
17	Spania	49 900	3 238	89	9 900	228
18	Storbritannia	1 936 700	94 263	2 271	1 880 600	18 488
19	Sverige	2 225 900	267 126	18 276	4 048 300	20 067
20	Tsjekkoslovakia	128 100	7 300	143	22 600	942
21	Tyrkia	22 000	630	6	1 800	23
22	Tyskland	1 625 500	33 100	40	90 000	13 008
23	Ungarn	29 600	1 113	100	11 200	191
24	Østerrike	97 000	5 164	280	48 600	1 054
25	Øvrige land	89 400	3 021	284	20 400	280
26	Sum....	9 287 100	543 138	35 054	8 853 000	78 842
	II. Afrika :					
27	Egypt	26 000	710	8	3 200	69
28	Syd-Afrika-Sambandet	153 200	2 836	2	200	416
29	Øvrige land	91 100	1 808	44	5 600	329
30	Sum....	270 300	5 354	54	9 000	814
	III. Amerika :					
31	Argentina	56 900	1 689	36	3 200	140
32	Brasil	39 000	1 966	7	1 000	134
33	Canada	180 300	5 743	—	—	3 367
34	Chile	9 600	405	5	800	17
35	De Forente Stater	1 648 500	55 423	—	—	30 028
36	Øvrige land	80 400	3 567	6	1 000	682
37	Sum....	2 014 700	68 793	54	6 000	34 368
	IV. Asia :					
38	Britisk India	33 400	1 147	22	3 000	93
39	China	54 700	1 990	22	2 500	125
40	Japan	49 000	1 235	9	500	169
41	Øvrige land	99 000	3 198	28	4 000	292
42	Sum....	236 100	7 570	81	10 000	679
	V. Australia :					
43	Austral-Sambandet	42 700	1 273	1	500	140
44	Øvrige land	10 100	278	6	500	73
45	Sum....	52 800	1 551	7	1 000	213
46	I alt for 1936	11 861 000	626 406	35 250	8 879 000	114 916
47	I alt for 1935	11 606 000	644 000	37 225	9 120 000	117 537
48	— — 1934	10 974 000	666 009	42 231	9 223 000	109 100
49	— — 1933	10 495 000	703 764	49 417	11 559 000	111 545

I utlandet.

7		8		9		10		11		12		13		14		Nr.
er		Blad og tidsskrifter				Postopkrevninger i rubrikkene 3-8				Postanvisninger						
Verdipakker		Abonnen- ter		Samtlige eksempl.												
Antall	Kroner	Antall	Antall	Antall	Antall	Antall	Kroner	Antall	Kroner	Antall	Kroner	Antall	Kroner			
238	32 600	136	54 000	90	1 377	500	17 234	1								
1	500	-	-	-	-	-	-	2								
410	90 900	1 321	241 700	946	13 504	24 127	393 833	3								
11	1 000	-	-	-	-	35	673	4								
269	52 400	555	78 800	571	9 563	524	16 816	5								
446	22 800	242	94 100	126	3 760	1 471	62 127	6								
10	1 000	-	-	-	-	-	-	7								
52	8 100	102	16 900	134	4 834	81	1 260	8								
22	2 200	26	9 300	-	-	4	92	9								
40	1 500	-	-	-	-	5	41	10								
70	9 600	103	39 800	67	2 034	1 253	26 872	11								
22	2 200	-	-	5	233	77	1 789	12								
30	3 600	-	-	1	38	3	264	13								
5	500	5	1 300	-	-	10	235	14								
312	52 500	37	12 600	54	2 054	661	28 682	15								
17	1 700	-	-	-	-	-	-	16								
4	500	-	-	-	-	43	1 290	17								
1 006	228 400	-	-	140	2 450	4 912	141 243	18								
932	479 700	2 926	380 400	164 448	2 178 339	47 398	784 993	19								
100	9 600	18	5 900	58	1 483	808	46 859	20								
4	900	-	-	-	-	-	-	21								
839	114 800	755	278 600	5	195	5 557	333 061	22								
6	2 600	-	-	-	-	15	301	23								
66	10 300	22	9 100	1	2	629	21 033	24								
28	3 100	25	9 400	6	625	107	2 902	25								
4 940	1 133 000	6 273	1 231 900	166 652	2 220 491	88 220	1 881 600	26								
8	1 300	-	-	-	-	9	149	27								
-	-	-	-	-	-	49	1 972	28								
28	3 700	-	-	9	453	11	479	29								
36	5 000	-	-	9	453	69	2 600	30								
5	500	-	-	-	-	-	-	31								
16	1 400	-	-	-	-	-	-	32								
69	7 000	-	-	-	-	172	6 052	33								
1	100	-	-	-	-	1	26	34								
1 177	73 000	-	-	72	5 601	1 732	55 118	35								
-	-	-	-	-	-	1	4	36								
1 268	82 000	-	-	72	5 601	1 906	61 200	37								
12	1 000	-	-	-	-	39	1 357	38								
10	1 000	-	-	-	-	15	499	39								
22	2 200	-	-	3	55	60	2 223	40								
18	2 800	-	-	-	-	9	321	41								
62	7 000	-	-	3	55	123	4 400	42								
14	1 000	-	-	-	-	16	355	43								
-	-	-	-	-	-	1	45	44								
14	1 000	-	-	-	-	17	400	45								
6 320	1 228 000	6 273	1 231 900	166 736	2 226 600	90 335	1 950 200	46								
7 359	1 403 000	4 874	1 166 300	187 073	2 485 300	81 720	1 704 700	47								
7 151	1 306 000	4 428	1 095 000	180 615	2 354 300	79 121	1 697 700	48								
7 986	1 195 000	4 561	1 219 900	169 843	2 441 600	75 189	1 602 700	49								

Tabell 4. Postsenderinger

Nr.	1 Fra	2 Alm. brevpost- senderinger	3 Rek. senderinger	4		6 Almindelige
				5 Verdibrev		
				Antall	Kroner	
I. Europa :						
1	Belgia	352 700	17 108	323	85 300	3 123
2	Bulgaria	3 200	212	3	500	12
3	Danmark	1 712 100	61 469	1 641	419 600	45 658
4	Den Irske Fristat	21 500	162	4	400	183
5	Finnland	162 200	8 584	177	27 600	1 716
6	Frankrike	616 300	22 574	629	60 600	3 843
7	Hellas	16 200	524	—	—	123
8	Island	25 200	2 394	19	2 300	473
9	Italia	110 700	4 773	24	9 700	816
10	Jugoslavia	3 200	797	—	—	83
11	Nederland	517 500	17 871	387	180 600	4 123
12	Polen	58 800	6 554	44	10 200	217
13	Portugal	32 300	1 807	8	1 200	47
14	Romania	15 800	1 429	1	200	20
15	Sveits	211 400	8 155	336	163 200	5 434
16	Sovjet-Samveldet	51 000	4 260	8	800	86
17	Spania	41 900	5 301	59	10 200	105
18	Storbritannia	3 812 500	58 072	562	190 000	40 305
19	Sverige	2 774 700	98 309	7 573	3 048 300	59 519
20	Tsjekkoslovakia	189 200	9 894	32	7 000	15 637
21	Tyrkia	21 900	563	1	100	11
22	Tyskland	2 726 500	44 406	135	36 300	96 175
23	Ungarn	40 700	2 012	12	10 200	1 204
24	Østerrike	144 500	5 585	82	19 500	7 243
25	Øvrige land	45 100	5 805	122	57 200	316
26	Sum....	13 707 100	388 620	12 182	4 341 000	286 472
II. Afrika :						
27	Egypt	21 100	834	8	1 200	64
28	Syd-Afrika-Sambandet	53 600	1 036	1	100	143
29	Øvrige land	55 000	1 542	22	2 700	108
30	Sum....	129 700	3 412	31	4 000	315
III. Amerika :						
31	Argentina	33 000	1 851	7	1 800	45
32	Brasil	18 900	1 503	—	—	28
33	Canada	131 900	6 584	—	—	1 418
34	Chile	11 700	363	—	—	2
35	De Forente Stater	1 858 200	40 378	—	—	49 897
36	Øvrige land	58 700	2 366	1	200	113
37	Sum....	2 112 400	53 045	8	2 000	51 503
IV. Asia :						
38	Britisk India	30 200	1 120	1	500	410
39	China	41 900	2 359	1	300	449
40	Japan	75 500	3 958	—	—	2 132
41	Øvrige land	64 000	4 659	6	1 200	275
42	Sum....	211 600	12 096	8	2 000	3 266
V. Australia :						
43	Austral-Sambandet	33 300	600	—	—	154
44	Øvrige land	2 900	123	—	—	14
45	Sum....	36 200	723	—	—	168
46	I alt for 1936	16 197 000	457 896	12 229	4 349 000	341 724
47	I alt for 1935	15 733 000	497 837	12 120	4 268 000	330 064
48	—»— 1934	15 147 000	493 064	14 640	4 830 000	336 622
49	—»— 1933	15 316 000	506 458	17 261	5 936 000	351 249

Tabell 5. De enkelte poststeders frimerkesalg og sendte brevpostmengde.

Se forøvrig forklaringen foran, side 17.

Poststeder samt herreder og fylker og deres folkemengde	Salg av frimerker kr.	Ant. alm. brevpost- sendinger	Poststeder samt herreder og fylker og deres folkemengde	Salg av frimerker kr.	Ant. alm. brevpost- sendinger
<i>Halden (10 337)</i>			<i>Borge (6 789)</i>		
Hovedkontoret	188 172	901 200	Sellebakk	15 275	59 000
Tistedal	7 089	29 100	Varteig (1 076)		
<i>Sarpsborg (12 392)</i>			Varteig	2 020	5 000
Hovedkontoret	155 823	612 900	Tune (7 848)		
Sarpsborg S.	17 871	65 100	Greåker	17 435	70 100
<i>Fredrikstad (14 053)</i>			Glemmen (12 968) ...		
Hovedkontoret	275 260	1 126 600	Lisleby	7 445	33 400
Fredrikstad Ø.	25 819	65 800	Kråkerøy (4 051)		
Moss (8 293)	207 370	836 800	Trolldalen	956	6 100
Mysen (1 988)	40 841	139 400	Onsøy (8 100)		
Askim (2 723)	52 224	168 900	Gressvik	13 104	40 400
			Hankesund	1 517	8 600
			Onsøy	10 361	51 900
<i>Trogstad (3 701)</i>			<i>Hvaler (3 802)</i>		
Båstad	3 196	14 600	Asmaløy	3 212	9 600
Tosebygda	934	2 900	Botnekilen	1 858	6 700
Trogstad	8 600	33 000	Bølingshamn	1 877	9 300
<i>Rakkestad (4 860)</i>			Gravningsundet	3 798	14 100
Gautestad	1 567	6 100	Herføl	1 536	3 500
Rakkestad	25 411	117 600	Skjørholten	6 239	20 100
<i>Degernes (1 596)</i>			Spjørøy	1 953	5 200
Degernes	4 706	19 200	Vesterøy	1 219	3 700
<i>Eidsberg (5 395)</i>			<i>Spydeberg (2 732)</i>		
Eidsberg	3 777	16 100	Godheim	903	3 800
Heia Stasjon	1 131	4 000	Spydeberg	12 119	51 100
Hærland	940	1 900	<i>Skiptvet (2 560)</i>		
Lundeby	1 193	3 900	Langli	2 757	15 700
Slitu	2 512	11 700	Skiptvet	3 683	12 000
<i>Rødnes (1 319)</i>			Vidnesdalen	487	1 700
Børresrud	2 138	9 500	<i>Råde (3 118)</i>		
Kallak	1 461	5 800	Råde	10 499	36 300
Kroksund	1 595	3 300	<i>Våler (2 325)</i>		
<i>Rømskog (526)</i>			Bjerkelia	451	3 200
Rømskog	1 308	5 900	Sperrebotn	772	5 200
Søre Rømskog	706	1 700	Svinndal	1 603	4 700
Trosterud	394	1 600	Våler i Østfold	4 389	13 700
<i>Aremark (1 573)</i>			<i>Hobøl (2 476)</i>		
Aremark	4 012	16 300	Hobøl	1 864	8 600
Bergstrøm	2 505	7 900	Knapstad	1 391	6 600
Bjørkebekk	650	3 400	Tomter	6 405	25 400
Kvisler	732	1 100	<i>Rygge (5 263)</i>		
<i>Øymark (1 995)</i>			Dilling	4 324	23 600
Otteid	1 201	6 100	Larkollen	3 330	6 300
Ørje	10 722	32 300	Rygge stasjon	4 242	29 900
Øymark	1 288	2 800	<i>Jeløy (4 243)</i>		
<i>Idå (6 125)</i>			Kambo	2 091	9 800
Aspedammen	626	3 400			
Kornsjø	2 192	9 800	Østfold fylke (167 030)	1 227 518	5 010 800
Prestebakke	1 721	4 500			
<i>Berg (6 911)</i>			<i>Grefsen (4 243)</i>	29 926	51 700
Berg Jernbanestasjon ...	1 009	5 900	<i>Drøbak (2 087)</i>	43 546	143 500
Sponvika	1 752	5 200	<i>Ski (2 414)¹⁾</i>	24 834	93 100
<i>Skjeberg (8 049)</i>			<i>Lillestrøm (7 052)</i>	70 590	294 600
Døle Stasjon	1 351	7 500	<i>Eidsvoll (522)</i>	40 997	167 100
Ise	3 676	14 900	<i>Stabekk (9 629)</i>	39 621	193 300
Skjeberg	10 928	80 800	<i>Sandvika (4 709)</i>	68 420	312 000

¹⁾ Folkemengden gjelder Ski sogn.

Tabell 5. De enkelte poststeders frimerkesalg og sendte brevpostmengde.

Forts.

Poststeder samt herreder og fylker og deres folkemengde	Salg av frimerker kr.	Ant. alm. brevpost- sendinger	Poststeder samt herreder og fylker og deres folkemengde	Salg av frimerker kr.	Ant. alm. brevpost- sendinger
<i>Frogn (2 540)</i>			<i>Aker (86 972)</i>		
Digerud	891	900	Voksenkollen	5 566	18 600
Oscarsborg feltp.åpneri .	3 297	10 400	Voksenlia	4 744	14 400
<i>As (3 811)</i>			<i>Bærum (26 800)</i>		
Holstad	1 342	6 200	Blommenholm	6 901	36 700
Landbrukshøiskolen i As	12 759	55 000	Haslum	3 885	16 200
<i>As (3 811)</i>	13 637	50 200	Høvik	12 491	47 400
<i>Vestby (3 104)</i>			Jar	10 674	19 300
Hvitsten (262)	3 099	12 000	Lysaker	39 490	129 500
Såner	2 814	12 800	Snarøya	3 230	15 000
Vestby	8 007	31 400	<i>Asker (9 886)</i>		
<i>Son (595)</i>	8 901	40 700	Asker feltpostkontor....	48 110	207 700
<i>Hølen (228)</i>	6 498	32 000	Billingsstad	2 752	15 200
<i>Kråkstad (1 534)</i>			Heggedal	6 939	28 900
Kråkstad	4 425	11 800	Holmenbukta	1 589	7 300
Skotbu	804	2 400	Hvalstad	8 865	35 700
<i>Ski (4 375)</i>			Høn	494	3 300
Langhus	923	3 400	Konglungen	332	2 400
<i>Nesodden (3 212)</i>			Slependen	3 087	19 000
Bløylaget	967	4 400	Vetvre	1 968	5 500
Fagerstrand	125	2 400	Vollen i Asker	4 037	13 600
Fjellstrand	3 057	8 500	<i>Enebakk (3 359)</i>		
Flaskebekk	760	4 700	Dalefjerdingen	2 179	7 100
Hellvik i Bonnefjord ...	4 580	14 600	Enebakk	3 242	9 800
Nesoddhøgda	4 083	17 600	Enebakkneset	608	1 600
Nesoddtangen	48	1 800	Flateby	1 526	9 000
Spro	3 059	11 900	Ytre Enebakk	3 439	11 600
Steilene	608	1 800	<i>Fet (3 469)</i>		
Svestad brygge.....	1 094	4 500	Fetsund	10 228	45 000
<i>Oppegård (5 061)</i>			Gan	1 884	9 500
Kolbotn	12 453	44 200	<i>Rælingen (2 448)</i>		
Myrvoll	906	3 500	Rælingen	1 116	5 000
Oppegård	4 232	20 200	<i>Skedsmo (7 645)</i>		
Svartskog	765	2 900	Leirsund	3 909	14 700
<i>Aker (86 972)</i>			Strømmen	22 952	91 800
Alnabru	3 039	10 700	<i>Lørenskog (5 784)</i>		
Bekkelaget	3 452	17 000	Lørenskog	12 624	44 300
Bekkelagshøgda	20 410	51 600	<i>Nittedal (4 297)</i>		
Bestun	11 386	46 600	Hakadal	11 468	49 100
Bryn	12 386	33 500	Nittedal	10 560	45 400
Bygdøy	13 002	22 500	Slattum	2 967	10 000
Grorud	11 745	70 000	<i>Gjerdrum (1 671)</i>		
Hauketo	1 427	7 500	Gjerdrum	3 234	12 200
Holmenkollen	10 878	39 900	<i>Aurskog (3 209)</i>		
Høybråten	1 918	9 800	Aurskog	5 578	24 900
Kjelsås	3 693	16 200	Finstadbru	2 141	7 700
Lilleaker	11 500	43 900	Kjellingmo	1 108	5 000
Ljan	7 095	29 900	Lierfoss	3 524	11 500
Maridalen	922	4 100	<i>Blaker (1 959)</i>		
Nordstrand	5 879	28 700	Blaker	5 445	25 500
Nordstrandhøgda	17 891	50 100	Kvevli	685	2 300
Røa	470	13 600	Mork i Romerike	1 192	5 100
Skøyen	33 743	117 500	Rånåsfoss	1 878	5 500
Slemdal	9 460	51 600	<i>Nordre Høland (3 305)</i>		
Smedstad	9 275	39 800	Bjørkelangen	6 661	17 600
Ullevål	24 403	92 800	Fosser i Høland	3 586	16 900
Ullevål Haveby feltp.ktr.	33 055	42 100	Hjellebøl	1 602	8 400
Vettakollen	9 296	27 500	Hornåseng	850	3 200
Vinderen	24 040	71 800	Løken i Høland	4 844	14 500

Tabell 5. De enkelte poststeders frimerkesalg og sendte brevpostmengde.

Forts.

Poststeder samt herreder og fylker og deres folkemengde	Salg av frimerker kr.	Ant. alm. brevpost- sendinger	Poststeder samt herreder og fylker og deres folkemengde	Salg av frimerker kr.	Ant. alm. brevpost- sendinger
<i>Søndre Høland (2 296)</i>			<i>Kongsvinger (1 998) ...</i>	64 397	239 200
Hemnes i Høland	5 684	19 700	<i>Hamar (5 922)</i>	217 647	1 019 600
Skulerud	631	2 200	<i>Elverum (3 332)</i>	70 509	253 000
<i>Setskog (747)</i>			<i>Rena (1 026)</i>	29 075	107 200
Setskog	1 766	7 300	<i>Tynset (631)</i>	23 125	133 000
Setta	871	4 300			
<i>Sørum (3 142)</i>			<i>Ringsaker (13 004)</i>		
Frogner	2 794	13 800	Bergseng	1 041	5 700
Sørum	5 313	22 000	Brøttum	2 956	12 100
Sørumstrand	12 672	42 200	Gaupen	3 131	17 700
<i>Nes (10 114)</i>			Lismarka	1 139	4 100
Aurstad i Romerike	740	2 000	Mesnali	6 816	24 200
Fenstad	1 903	5 900	Moelv	18 062	87 000
Haga	5 491	18 700	Næroset	1 594	9 900
Kampå	797	3 600	Ring	3 861	17 000
Seterstøa	5 587	24 800	Ringsaker	17 310	67 200
Starvaren	669	2 500	Ringsaker Asmark	1 304	6 000
Vormsund	6 619	23 900	Rudshøgda	1 296	5 700
Arnes	23 374	117 200	Torseter	322	1 000
<i>Eidsvoll (11 308)</i>			Veldre	5 326	23 700
Bøn	11 182	45 900	<i>Nes (4 002)</i>		
Dal	8 086	42 000	Helgøya	3 893	16 000
Eidsvoll Verk	6 064	28 300	Nes på Hedmark	9 736	38 600
Minnesund	6 780	26 700	Smedstua	778	5 300
Morskogen	1 800	10 100	Stavsjø	1 442	5 600
<i>Nannestad (4 409)</i>			<i>Vang (9 828)</i>		
Holter	2 349	11 300	Hjellum	3 726	16 100
Maura	2 392	11 700	Ilseng	4 188	24 800
Moreppen	899	4 300	Midtvang	1 240	4 500
Nannestad	7 860	30 200	Vang på Hedmark	2 293	11 100
Steinsgård	1 460	7 200	<i>Furnes (5 008)</i>		
<i>Hurdal (1 885)</i>			Brumunddal	24 000	115 400
Hurdal i Romerike	10 512	29 200	Jessnes	3 300	19 000
<i>Feiring (1 108)</i>			<i>Løten (6 158)</i>		
Feiring	3 260	10 300	Hørsand	819	3 300
<i>Ullensaker (7 265)</i>			Løten	19 644	102 900
Algarheim	2 601	9 300	Adalsbruk	4 640	22 100
Feltpostk. nr. 1	6 576	43 500	<i>Romedal (5 630)</i>		
Gardermoen	5 154	18 700	Romedal	1 214	3 800
Hauersetser	919	3 300	Vallset	3 192	13 400
Jessheim	23 997	110 500	Asvang	1 928	6 900
Kløfta	14 150	53 200	<i>Stange (8 765)</i>		
Nordkisa	1 721	8 000	Espa	2 872	20 200
Akershus fylke (236 939)	1 191 290	4 569 900	Ottestad	4 299	16 500
<i>Oslo (253 124)</i>			Stange	25 404	102 600
Hovedkontoret	8 061 139	46 468 800	Strandløkka	828	4 000
Oslo—Elisenberg	136 040	199 600	Tangen	4 820	19 500
Oslo—Gamlebyen	136 624	345 900	<i>Sør-Odal (7 748)</i>		
Oslo—Grünerløkka	170 451	439 900	Disenå	3 960	16 300
Oslo—Homansby	206 536	340 200	Galterud	2 295	10 900
Oslo—Kampen	51 040	61 400	Opstad i Odalen	1 525	8 200
Oslo—Majorstuen	289 635	1 083 900	Sander	5 418	20 600
Oslo—Moløkken	35 603	62 000	Skarnes	20 052	80 100
Oslo—Solli	528 129	1 735 800	Slåstad	2 261	9 300
Oslo—St. Hanshaugen	167 953	247 000	<i>Nord-Odal (5 419)</i>		
Oslo—Stortinget feltp.	5 048	18 300	Austvatn	2 698	9 200
Oslo—Torshov	92 028	294 400	Bruvoll	2 801	10 100
Oslo fylke (253 124)	9 880 226	51 297 200	Fjellhaug	1 028	6 000
			Gardvik	4 586	23 600
			Sagstua	9 734	36 300

Tabell 5. De enkelte poststeders frimerkesalg og sendte brevpostmengde.

Forts.

Poststeder samt herreder og fylker og deres folkemengde	Salg av frimerker kr.	Ant. alm. brevpost- sendinger	Poststeder samt herreder og fylker og deres folkemengde	Salg av frimerker kr.	Ant. alm. brevpost- sendinger
<i>ord-Odal (5 419)</i>			<i>Trysil (7 057)</i>		
ørjen	797	2 900	Skjærberget	474	1 700
<i>idskog (6 786)</i>			Trysil	16 385	70 700
rusjø	290	700	Tørberget	2 366	7 600
ølsæter	460	1 900	Østby	4 261	10 900
agnor	8 296	27 000	<i>Åmot (4 707)</i>		
atrand	5 136	21 500	Deset	2 135	7 000
totterud	11 964	43 200	Haugedalshøgda	543	2 400
øbøl	1 852	5 600	Osen	2 880	11 300
estmarka	2 670	12 500	Asta	2 132	9 100
bogen	2 221	6 900	<i>Stor-Elvdal (4 050)</i>		
<i>inger (5 400)</i>			Atna	3 174	13 400
ustmarka	6 006	22 500	Bjørånes	614	2 100
ranli	2 063	9 400	Koppang	15 607	52 700
<i>randval (4 549)</i>			Ophus	2 394	9 000
randval	5 901	20 700	Rasta	3 208	13 100
randval—Finnskog	1 309	5 500	Stai	7 314	28 500
ofoss	846	2 800	Steinvik	1 309	6 600
undersæter	1 192	5 600	<i>Sollia (420)</i>		
or i Solør	939	4 600	Sollia	2 758	9 700
overud	6 736	31 300	<i>Øvre Rendal (1 862)</i>		
<i>rue (6 843)</i>			Elvål	1 237	4 000
rinder i Solør	3 139	12 700	Finstad	370	1 100
rue—Finnskog	4 314	14 800	Hanestad	2 112	8 500
irkenær i Solør	18 334	83 600	Unset	1 325	6 500
amnå	4 482	17 600	Øvre Rendal	7 011	24 400
<i>of (3 430)</i>			<i>Ytre Rendal (1 841)</i>		
rneberg	12 236	57 400	Hornset	1 139	3 500
<i>snes (6 308)</i>			Lomnessjøen	2 596	11 000
lisa	22 909	79 800	Sjølisand	1 572	4 400
jesåsen	5 685	19 400	Storsjøen	5 186	19 700
aslemo	449	1 900	<i>Alvdal (2 437)</i>		
inna	1 182	5 300	Alvdal	12 780	58 000
albukilen	2 145	6 800	Barkald	456	1 400
snes—Finnskog	1 296	4 400	Bellingmo	707	2 200
<i>åler (4 532)</i>			Einabu	809	4 500
raskereidfoss	4 253	17 300	<i>Foldal (2 307)</i>		
ravberget	597	1 800	Dalholen	2 136	6 700
åler i Solør	11 934	46 400	Foldal	5 722	15 300
<i>lverum (11 509)</i>			Foldals Verk	3 634	13 700
ergeberget	952	3 400	Grimsbu	1 590	4 000
rundset	460	2 600	Krokhaug	2 101	8 600
eradsbygd	3 091	10 800	Nordre Atnedalen	563	3 000
ernes	4 964	21 300	<i>Tynset (3 780)</i>		
ømna	3 720	18 000	Auma	1 630	6 300
idtskog	235	900	Brydalen	260	1 200
udstad	317	1 100	Lonås	197	1 900
ørskogbygda	2 913	11 300	Nytrøa	512	3 900
ksna	755	5 000	Telneset	840	3 300
<i>trysil (7 057)</i>			Tyllidalen	1 946	10 100
læstad	961	4 000	<i>Tolga (1 917)</i>		
ngerneset	565	2 000	Hodalen	569	3 600
ardåsen	1 400	2 600	Tolga	7 161	29 700
røndalen	700	4 100	Vingelen	1 719	6 400
ordet i Trysil	2 154	8 600	Øversjødalen	895	5 500
jernmoen	4 051	24 200	<i>Os (1 936)</i>		
utnes	781	1 700	Brennbakken	1 351	3 700
ørdalen	2 505	9 600	Narbuvollen	330	1 200
ybergsund	4 525	12 100	Narjordet	560	1 700
lassen i Trysil	900	2 000	Nordvang	592	2 100

Tabell 5. De enkelte poststeders frimerkesalg og sendte brevpostmengde.

Fort.

Poststeder samt herreder og fylker og deres folkemengde	Salg av frimerker kr.	Ant. alm. brevpost- sendinger	Poststeder samt herreder og fylker og deres folkemengde	Salg av frimerker kr.	Ant. alm. brevpost- sendinger
<i>Os (1 936)</i>			<i>Nord-Fron (4 639) ..</i>		
Os i Østerdalen	6 045	18 200	Kampesæter	1 585	7 60
Tufsingdalen	605	2 200	Kvam	4 207	20 00
Vangrofta	201	800	Kvikne-Skåbu	1 559	7 30
<i>Engerdal (1 432)</i>			Sjoa	2 733	10 80
Drevsjø	1 867	7 000	Skåbu	1 694	4 50
Elgå	503	1 500	Vinstra	14 959	62 60
Engerdal	3 379	13 600	<i>Sør-Fron (3 133)</i>		
Femundsenden	845	4 900	Harpefoss	6 334	39 30
Heggeriset	805	5 000	Hundorp	12 943	61 00
Kvitvorda	283	1 100	Sør-Fron	1 304	7 60
Sølen	728	2 700	<i>Ringingbu (4 897)</i>		
Sømådalen	526	1 400	Fåvang	5 824	29 20
<i>Kvikne (1 357)</i>			Losna	1 739	4 60
Bubakk	314	2 200	Ringebu	17 215	83 70
Innset	1 548	7 300	Venabygd	1 174	4 50
Kvikne	1 736	5 300	<i>Øyer (3 352)</i>		
Kvikneskogen	1 031	3 300	Hunder	2 598	13 90
Ulsberg	2 650	11 000	Tretten	10 330	39 80
Yset	2 315	9 800	Øyer	4 305	19 70
Hedmark fylke (157 942)	1 001 650	4 208 800	<i>Østre Gausdal (3 203)</i>		
<i>Lillehammer (5 375) ...</i>	<i>178 780</i>	<i>806 200</i>	Follebu	8 583	35 40
<i>Gjøvik (5 072)</i>	<i>124 056</i>	<i>501 200</i>	Gausa	9 288	37 70
<i>Jevnaker (1 471)</i>	<i>21 409</i>	<i>67 200</i>	Gausdal Hf. San.	5 396	19 90
<i>Dovre (2 779)</i>			Segalstad Bru	3 247	14 40
Brennhaug	2 098	9 200	<i>Vestre Gausdal (2 587)</i>		
Dombås	11 203	48 000	Benna	502	2 40
Dovre	5 887	25 000	Bødal	695	4 30
Fokstua	1 056	7 000	Espedal	300	2 10
Hjerkinn	2 336	11 000	Olstad	1 031	3 40
<i>Lesja (2 758)</i>			Svatsum	1 570	8 80
Kjøremgrenda	1 436	3 600	Vestre Gausdal	4 024	17 20
Lesja	7 161	30 800	Vingrum	1 722	7 40
Lesjaskog	2 782	13 100	<i>Fåberg (7 162)</i>		
Lesjaverk	1 947	9 000	Fåberg	5 339	19 40
Lora	2 082	7 000	Rudsbygd	720	2 40
Stuguflåten	1 821	10 000	<i>Biri (3 045)</i>		
<i>Skjåk (2 427)</i>			Biri	8 953	45 00
Grotli	1 250	15 400	Biristrand	1 322	6 30
Nordberg	3 538	14 000	Redalen	3 223	15 00
Skjåk	4 870	18 600	<i>Snertingdal (2 351)</i>		
<i>Lom (2 643)</i>			Snertingdal	4 151	22 40
Bøverdalen	3 078	15 000	Øvre Snertingdal	2 186	7 30
Garmo	1 551	7 500	<i>Østre Toten (9 403)</i>		
Lom	8 233	35 600	Bilitt	3 037	18 00
<i>Vågå (3 317)</i>			Kapp	9 645	37 30
Gjendesheim	928	5 900	Kraby	1 989	20 40
Lalm	1 981	8 100	Lena	26 051	113 00
Tessanden	1 188	5 400	Nordre Toten	2 013	3 40
Vågåmo	14 879	55 000	Skreia	11 182	53 20
<i>Sel (2 638)</i>			<i>Vestre Toten (6 586)</i>		
Otta	19 869	88 000	Breiskallen	2 900	13 20
Sel	4 205	25 000	Bøverbru	7 104	32 00
<i>Heidal (1 417)</i>			Raufoss	21 290	70 90
Faukstad	2 254	10 900	Reinsvoll	5 731	20 50
Heidal i Gudbrandsdal ...	1 975	8 800	<i>Kolbu (2 665)</i>		
Leirflata	692	3 300	Kolbu	8 817	29 00
			<i>Eina (1 340)</i>		
			Eina	5 393	20 00

Tabell 5. De enkelte poststeders frimerkesalg og sendte brevpostmengde.

Poststeder samt herreder og fylker og deres folkemengde	Salg av frimerker kr.	Ant. alm. brevpost- sendinger	Poststeder samt herreder og fylker og deres folkemengde	Salg av frimerker kr.	Ant. alm. brevpost- sendinger
<i>ina (1 340)</i>			<i>Etnedal (1 911)</i>		
inastrand	1 748	5 700	Bruflat	3 571	17 700
ågår	743	2 000	Flatøydegarden	2 298	9 300
<i>ardal (6 033)</i>			Nordre Etnedal	817	1 400
ygard	4 082	17 600	<i>Nord Aurdal (4 839)</i>		
ardal	1 270	4 300	Aurdal	11 647	59 000
<i>vnaker (4 250)</i>			Bjørge Stasjon	1 200	5 500
stre Jevnaker	1 702	4 600	Fagernes	21 862	86 400
<i>unner (4 542)</i>			Leira Stasjon	8 729	44 800
jørgesæter	515	3 400	Skrautvål	1 540	6 600
rindvoll	3 858	23 000	Strand i Valdres	1 419	8 500
rua	2 103	9 900	Ulnes	2 672	9 100
arestua	1 537	5 200	<i>Vestre Slidre (2 390)</i>		
unner	9 736	41 200	Fosshheim Sæter	335	—
oa	6 249	23 600	Lomen	1 440	8 700
<i>ran (4 942)</i>			Løken i Valdres	1 632	7 800
ran	12 710	62 300	Røn	5 417	20 000
ranvollen	1 571	4 800	Vestre Slidre	4 190	17 700
nsaker	1 532	8 200	Vikhagen	405	1 500
slvsberget	2 308	5 300	<i>Øystre Slidre (2 528)</i>		
estre Gran	1 575	7 000	Beito	536	1 700
<i>randbu (6 031)</i>			Bygdin	866	6 700
joneroa	2 338	7 900	Heggenes	5 295	22 100
leiken	2 295	10 400	Kollstad	2 471	11 300
randbu	17 500	58 400	Rogne i Valdres	1 741	7 700
ren	14 253	52 200	Skammestein	2 730	12 400
øykenvik	10 088	42 600	Vinstervatn	144	7 800
estre Brandbu	628	2 700	Volbu	3 727	17 900
<i>luberg (2 118)</i>			<i>Vang (1 777)</i>		
luberg	4 816	20 600	Eidsbugaren	697	3 500
andåsbygda	1 606	2 100	Grindaheim	4 262	19 600
dnnes	4 899	21 800	Høre	1 561	6 900
<i>ndre Land (3 933)</i>			Nystova	635	8 000
jørnerud	522	1 700	Ryfoss	1 509	5 000
nger	1 867	4 500	Skogstad i Valdres	1 321	7 500
all	3 673	13 600	Tyin	705	8 800
ov i Land	11 315	36 100	Tyinholmen	405	4 000
ingelia	3 644	13 200	Øye i Valdres	825	2 400
rukli	1 363	5 200	Øylo	1 784	6 000
revatn	965	4 200			
<i>ordre Land (3 008)</i>			Opland fylke (137 710)	981 906	4 176 100
okka	20 539	76 200	<i>Hønefoss (3 164)</i>	103 254	455 900
ordsinni	2 252	8 200	<i>Drammen (25 493)</i>		
<i>orpa (2 456)</i>			Hovedkontoret	478 440	2 041 900
ust-Torpa	2 230	10 800	Drammen T.	24 356	31 500
ord-Torpa	4 149	12 100	Drammen Br.—Ø.	11 467	13 200
est-Torpa	1 884	8 900	Mjøndalen (1 758)	20 390	78 600
<i>ør Aurdal (4 163)</i>			<i>Kongsberg (7 274)</i>	74 673	317 500
agn	7 553	29 900	<i>Nesbyen (367)</i>	18 114	75 800
egna	1 166	6 400			
egndalen	1 861	8 200	<i>Norderhov (11 497)</i>		
reidablik	591	3 700	Ask Stasjon	4 641	14 100
tna i Valdres	1 073	4 500	Hvals Stasjon	2 482	16 900
arthus	1 545	5 600	Klekken	1 556	3 100
edalen i Valdres	3 165	9 000	Norderhov	3 280	15 000
ølera	1 906	5 200	Rallerud	465	1 800
einli	966	3 800	Sokna	4 296	21 700
ørruste	1 363	4 300			
onsåsen	1 812	8 100			

Tabell 5. De enkelte poststeders frimerkesalg og sendte brevpostmengde.

Forts

Poststeder samt herreder og fylker og deres folkemengde	Salg av frimerker kr.	Ant. alm. brevpost- sendinger	Poststeder samt herreder og fylker og deres folkemengde	Salg av frimerker kr.	Ant. alm. brevpost- sendinger
<i>Norderhov (11497)</i>			<i>Modum (11373)</i>		
Veme	1 528	7 400	Sysle	2 436	7 90
Viul	1 621	2 100	Vikesund	32 800	115 60
<i>Hole (2140)</i>			Amot på Modum	14 603	48 30
Feltpostkontor nr. 2	—	—	<i>Øvre Eiker (10350)</i>		
Hole	3 380	15 800	Burud	707	4 70
Krokkleiva	2 915	14 700	Darbu	3 782	16 10
Steinsfjeringen	3 987	12 200	Hokksund i Eiker	34 236	117 30
<i>Tyrstrand (1603)</i>			Krekling	635	3 60
Nakkerud	2 026	9 500	Skotselv	8 631	32 60
Tyrstrand	4 619	18 100	Vestfossen	12 990	52 10
<i>Adal (3354)</i>			<i>Nedre Eiker (7412)</i>		
Hen	8 286	34 100	Krokstadelva	5 256	19 60
Nes i Adal	3 976	17 600	Solbergelva	1 514	4 70
Ringen i Adal	3 008	9 800	Steinberg	1 129	4 50
Viker i Adal	1 664	7 700	<i>Røyken (5716)</i>		
<i>Nes (2612)</i>			Hyggen	1 605	4 60
Bergheim	514	2 100	Nærnes	3 033	8 00
Bromma	913	4 100	Røyken	12 044	43 30
Liodden	704	3 800	Sagfoss	1 389	5 00
Svenkerud	990	5 100	Slemmestad	5 000	16 80
<i>Flå (1509)</i>			Spikkestad	3 208	10 30
Flå	5 408	20 600	Aros	2 477	9 80
Gulsvik	2 795	8 500	<i>Hurum (6041)</i>		
Stavn i Hallingdal	1 414	8 400	Filtvet	4 428	16 40
<i>Gol (2395)</i>			Holmsbu (446)	5 491	21 20
Gol	18 526	97 300	Rødtangen	1 561	7 90
<i>Hemsedal (1410)</i>			Storsand i Hurum	1 741	7 40
Hemsedal	6 883	17 300	Sætre i Hurum	4 345	15 40
<i>Al (3942)</i>			Tofte i Hurum	14 228	50 20
Leveld	3 497	13 300	Asheim i Hurum	10 313	36 90
Torpo	4 164	18 200	<i>Lier (13569)</i>		
Al	19 696	78 100	Ette i Lier	1 062	5 40
<i>Hol (2500)</i>			Lier	21 169	69 50
Geilo	24 121	104 400	Lierskogen	1 387	6 80
Haugastøl	2 154	20 500	Skjåstad	2 225	9 80
Hol	6 085	21 200	Sylling	3 664	15 40
Hovet i Hallingdal	3 545	15 300	Tronstads Bruk	1 123	3 30
Skurdalen	2 519	9 200	Øverskogen	783	1 90
Ustaoset	7 815	31 000	<i>Øvre Sandsvør (2365)</i>		
<i>Sigdal (3932)</i>			Hedenstad	2 447	10 10
Båsheim	1 606	4 200	Ljøterud	982	2 60
Eggedal	2 719	10 200	Meheia	580	1 50
Nedre Eggedal	1 351	5 000	Skollenborg	5 343	21 60
Nerstad i Buskerud	2 885	11 200	<i>Ytre Sandsvør (3318)</i>		
Prestfoss	4 858	16 000	Efteløt	3 341	14 20
Solumsmoen	3 696	20 400	Hostveit	2 272	15 30
<i>Krødsherad (2323)</i>			Hvitvingfoss	9 581	33 10
Krøderen	7 891	35 800	Komnes	1 421	6 40
Noresund	4 093	18 800	Passebekk	956	3 50
Ørgenvika	1 191	2 900	<i>Flesberg (2309)</i>		
<i>Modum (11373)</i>			Flesberg	2 596	8 30
Drolsum	1 645	7 200	Lyngdal i Numedal	2 054	12 40
Geithus	11 736	46 400	Svene	3 893	13 30
Haugfoss	1 678	6 400	<i>Rollag (1524)</i>		
Kløtufoss	668	1 800	Djupdal	743	1 70
Morud	629	2 200	Laugi	646	2 00
Simostranda	1 150	5 700	Rollag	3 663	11 40
Snarum	1 815	7 900	Veggli	3 393	9 70

Tabell 5. De enkelte poststeders frimerkesalg og sendte brevpostmengde.

Poststeder samt herreder og fylker og deres folkemengde	Salg av frimerker kr.	Ant. alm. brevpost- sendinger	Poststeder samt herreder og fylker og deres folkemengde	Salg av frimerker kr.	Ant. alm. brevpost- sendinger
<i>Vore (2 132)</i>			<i>Ramnes (2 936)</i>		
Kravik	3 788	9 400	Vivestad	1 444	3 300
Lødberg	5 415	30 100	<i>Andebu (2 897)</i>		
Levle	2 139	7 800	Andebu	9 106	40 600
Lunnhovd	1 006	2 900	Kodal	798	1 200
Lygardsgrend	1 118	4 500	<i>Stokke (5 158)</i>		
<i>Jvdal (1 370)</i>			Fossnes	1 544	6 100
Brostrud	706	1 300	Melsomvik	3 354	10 600
Dagali	1 441	4 600	Stokke	13 229	44 200
Jvdal i Numedal	5 212	19 800	Veierland	1 386	2 400
Buskkerud fylke (143 073)	1 231 509	4 956 300	<i>Sem (9 089)</i>		
<i>Velvik (1 167)</i>	21 624	69 800	Barkåker	3 742	23 500
<i>Iolmestrand (1 956)</i>	46 574	181 600	Husøysund	4 100	14 000
<i>Iorten (10 788)</i>	120 578	591 900	Jersøy	3 674	6 100
<i>Tønsberg (11 997)</i>	327 176	1 325 900	Sem	6 470	39 700
<i>Landefjord (5 930)</i>	201 897	849 400	Valløy	4 385	10 000
<i>Larvik (10 471)</i>	147 880	586 800	<i>Nøtterøy (10 167)</i>		
<i>Stavern (1 172)</i>	24 525	124 400	Kjøpmannskjær	4 487	7 100
<i>Strømm (1 559)</i>			Nøtterøy	18 472	64 700
Berger i Vestfold	6 154	16 600	Teie	9 180	31 400
<i>Bkoger (8 735)</i>			Torød	6 521	11 000
Bulskogen	10 213	17 100	Tønsberg—Håøya (feltpoståpneri)	2 946	4 600
Bkoger	3 129	15 200	<i>Tjøme (2 701)</i>		
<i>Bande (4 072)</i>			Hvasser	5 214	13 100
Balleberg	2 606	11 900	Tjøme	19 439	78 100
Holm i Vestfold	849	4 000	<i>Sandar (13 595)</i>		
Bande i Vestfold	13 065	51 000	Jåberg	542	4 000
<i>Iof (2 260)</i>			Råstad	845	6 400
Edsfooss	5 281	16 100	<i>Tjølling (4 307)</i>		
Iof i Vestfold	3 401	14 100	Lauve	6 915	34 400
Kleppan	1 586	4 600	Viksfjord	1 878	6 100
Copstad	771	2 200	Østre Halsen	4 937	14 100
Stubben	1 168	4 200	<i>Brunlanes (5 013)</i>		
Lundbyfoss	2 049	8 300	Helgeroa	4 162	18 700
<i>Botne (2 753)</i>			Kjose	1 237	5 000
Barkost	764	2 300	Nevlunghamn	3 527	14 400
Botne i Vestfold	2 583	12 000	<i>Hedrum (5 753)</i>		
Hildestad i Vestfold	1 768	8 800	Hedrum	4 989	13 900
Hynnås	859	3 100	Hvarnes	872	1 100
Imørstein	—	500	Kvelde	3 487	6 300
<i>Våle (2 725)</i>			<i>Lardal (2 682)</i>		
Possan	887	4 700	Steinsholt	1 682	4 100
Hrettebygd	385	1 400	Styrvoll	1 424	3 100
Revatal	1 588	4 800	Svarstad	6 161	25 700
Indrumsdal	649	900	Vestfold fylke (134 107)	1 145 258	4 640 700
<i>Våle i Vestfold</i>	4 107	16 700	<i>Brevik (2 387)</i>		
<i>Isgårdstrand (442)</i>	10 307	42 300	Hovedkontoret	27 968	124 100
<i>Borre (3 782)</i>			Stathelle (601)	9 379	37 600
Adal	1 396	7 600	Langesund (1 909)	20 383	79 400
Borre	5 648	25 700	<i>Porsgrunn (8 899)</i> ..		
Nykirke	2 997	12 100	Hovedkontoret	116 873	538 000
Bkoppum	1 973	9 000	Porsgrunn V.	19 384	87 700
<i>Ramnes (2 936)</i>			<i>Skien (15 596)</i>		
Øon	913	3 300	Hovedkontoret	278 247	1 306 000
Ørestid	514	1 800	Skien—Gimsøy	4 460	23 000
Klopp i Vestfold	1 260	4 100	Ulefoss (1 300)	18 934	79 200
Ramnes	3 138	9 200			
Øvinevoll	847	6 300			

Tabell 5. De enkelte poststeders frimerkesalg og sendte brevpostmengde.

Forts.

Poststeder samt herreder og fylker og deres folkemengde	Salg av frimerker kr.	Ant. alm. brevpost- sendinger	Poststeder samt herreder og fylker og deres folkemengde	Salg av frimerker kr.	Ant. alm. brevpost- sendinger
<i>Notodden (6 192)</i>	58 458	244 600	<i>Holla (4 154)</i>		
<i>Rjukan (7 881)</i>	59 077	145 900	Vrangefoss	603	1 600
<i>Kragerø (4 314)</i>	67 594	283 900	<i>Lunde (2 770)</i>		
<i>Drangedal (4 716)</i>			Flåbygd	1 177	4 000
Bostrak	1 117	2 900	Kjeldal	468	2 300
Drangedal	15 639	62 400	Lunde i Telemark	11 485	30 400
Eggevåg	1 233	5 100	Strengen	790	4 500
Grova	1 518	6 300	Svenseid	1 788	6 500
Homleid	195	1 000	Tyri	499	3 000
Merkebekk	795	4 400	<i>Bø (3 209)</i>		
Neslandsvatn	4 125	16 100	Bø i Telemark	13 615	56 400
Tørdal	1 753	6 200	Oterholt	1 626	8 400
Vefall	2 653	8 600	Tjønnås	977	3 200
<i>Sannidal (2 545)</i>			Øvre Bø	2 177	7 400
Farsjø	1 421	5 400	<i>Sauherad (3 745)</i>		
Kjølebrønd	562	1 600	Akkerhaugen	6 333	19 600
Sannidal	4 735	15 500	Dalsvatn	704	2 300
Vadfoss	2 452	13 600	Fiskodden	1 051	4 000
<i>Skåtøy (3 484)</i>			Gvarv	10 321	59 300
Fossing	231	400	Hjuksebø	3 252	10 400
Helle	1 621	6 400	Holtsås	1 197	3 500
Jomfruland	447	800	Hørte	1 243	4 100
Skåtøy	1 376	4 400	Kulhuset	1 104	3 500
Stabbestad	1 146	4 400	Nordagutu	2 014	12 300
<i>Bamble (4 662)</i>			Arnes i Telemark	2 598	3 900
Breisand	708	1 500	<i>Seljord (2 878)</i>		
Herre	2 657	5 600	Flatdal	2 199	7 400
Rørholt	929	5 300	Garvikstrondi	1 019	2 800
Surtebogen	798	2 100	Meås	2 184	5 600
Ødegårdens Verk	2 010	8 000	Seljord	6 594	28 000
Aby	4 126	14 700	Svartdal	591	2 300
<i>Eidanger (5 309)</i>			Amotsdal	677	2 100
Bergsbygda	255	500	<i>Tinn (11 259)</i>		
Bjørkedal	395	2 400	Atrå	1 773	5 700
Eidanger	3 056	15 500	Miland	1 618	7 900
Heistad Jernb.st.	2 658	9 300	Mæl	1 149	5 000
Langangen	1 580	4 900	Tessungdalen	1 104	5 800
Nystrand	1 891	9 900	Tinn	1 405	5 400
Oklungen	1 261	4 500	Tinn Austbygda	3 232	11 200
Sandøystrand	658	1 100	Vedmork	2 506	3 500
Skjelsvik	576	2 800	Øverlands Stasjon	559	3 100
<i>Siljan (1 283)</i>			<i>Gransherad (1 267)</i>		
Siljan	2 956	14 300	Bolkesjø	1 428	8 800
Søland	467	1 700	Busnesgrend	574	1 900
<i>Gjerpen (9 278)</i>			Gransherad	3 850	13 000
Borgestad	11 813	40 500	Tinnoset	1 585	6 900
Bøle	2 804	8 200	<i>Hovin (751)</i>		
Mofossen	641	3 600	Grasdalen	338	700
<i>Solum (8 155)</i>			Hovin i Telemark	2 987	8 700
Bolvik	756	2 900	<i>Hjartdal (2 038)</i>		
Kilebygda	1 007	3 700	Hjartdal	3 881	10 700
Mælum	1 727	5 200	Lonar	249	1 400
Skotfoss	7 759	27 900	Sauland	4 475	11 900
<i>Holla (4 154)</i>			Tuddal	2 400	6 000
Fen	3 380	10 500	<i>Heddal (3 579)</i>		
Helgen	2 073	4 300	Grønvollfoss	684	4 100
Sandnesgrend	340	1 000	Lisleherad	1 919	4 900
Valebø	701	1 800	Rygi	2 231	5 900
			Tinnegrend	374	1 800

Tabell 5. De enkelte poststeders frimerkesalg og sendte brevpostmengde.

Forts.

Poststeder samt herreder og fylker og deres folkemengde	Salg av frimerker kr.	Ant. alm. brevpost- sendinger	Poststeder samt herreder og fylker og deres folkemengde	Salg av frimerker kr.	Ant. alm. brevpost- sendinger
<i>Ededal (3 579)</i>			<i>Vegårsdshi (2 161)</i>		
Irvelva	2 355	9 700	Espelandsmyr	148	3 700
Orlifoss	958	2 500	Ubergsmoen	1 805	4 100
<i>kviteseid (3 218)</i>			Vegårsdshi	6 157	18 800
Bergstod	524	1 500	<i>Søndeled (3 026)</i>		
Brunkeberg	3 431	14 700	Akland	1 389	7 300
Jågesund	1 309	5 000	Gjærnes	475	2 200
Kilen	355	700	Søndeled	2 932	12 000
Kviteseid	14 035	44 300	<i>Dypvåg (2 213)</i>		
Pjotsodd	491	2 000	Askerøy	1 255	4 800
Rådal	3 833	9 200	Borøy	4 068	11 800
Råløsen	1 270	3 000	Dypvåg	2 901	8 900
<i>Vissedal (1 790)</i>			Gjeving	3 057	17 200
Vjone	1 549	6 400	Lyngør	5 579	15 300
Vaugsjåund	721	2 200	Sagesund	2 277	9 200
Vissedal	2 109	6 600	Vestre Sandøya	4 306	9 300
Vordre Nissedal	812	2 700	<i>Flosta (1 450)</i>		
Vjønnefoss	865	3 600	Narestø	2 688	5 700
Vreungen	6 274	21 000	Staubø	7 816	17 300
<i>Vyresdal (1 746)</i>			<i>Holt (3 545)</i>		
Vyresdal	5 878	21 300	Laget	1 100	1 300
Vegglandsgrend	1 117	4 200	Nesgrenda	2 287	6 500
Vilegrend	530	1 900	Strengereid	1 240	3 300
Vismum	1 527	5 300	<i>Amli (1 922)</i>		
<i>Veo (1 661)</i>			Dølemo	1 106	5 600
Vandaksli	1 968	7 600	Flaten	1 085	4 000
Vørtegrend	685	2 100	Nelaug	1 109	8 600
Voltebru	437	1 900	Sandå i Aust-Agder	383	1 600
Voldkinn	855	3 000	Seljås Stasjon	513	2 800
Vostad	715	3 500	Simonstad	897	2 800
<i>Vårdal (1 398)</i>			Vallekilen	289	2 100
Valen i Telemark	8 649	19 800	Øy i Aust-Agder	988	3 700
Vøydalsmo	3 619	10 500	Amli	8 550	19 300
Vårdal	4 292	16 800	<i>Gjøvdal (471)</i>		
Vavnegjuv	865	3 000	Gjøvdal	4 100	18 900
Vvre Lårdal	1 351	4 400	<i>Tovdal (331)</i>		
Vmdals Verk	1 458	2 800	Austenå	331	1 400
<i>Vinje (1 786)</i>			Ramse	1 032	3 300
Vidland	2 519	6 500	<i>Mykland (863)</i>		
Virungedal	1 052	5 000	Hynnekleiv	1 929	4 800
Vaukelisæter	781	3 200	Mykland	1 899	7 600
Vesland	1 328	5 400	Risdal	686	2 400
Vinje	2 559	4 500	<i>Herefoss (715)</i>		
Vinjesvingen	1 737	5 700	Herefoss	1 852	6 100
Vtre Vinje	3 070	11 600	Søre Herefoss	855	3 200
<i>Vauland (1 175)</i>			<i>Froland (2 462)</i>		
Vauland	4 071	8 700	Blakstad Stasjon	3 742	14 500
Vyffjell	1 877	7 500	Bøylefossbru	751	3 000
Telemark fylke (127 754)	996 196	4 063 000	Bøylestad	339	1 400
<i>Visor (3 062)</i>	45 230	178 800	Froland	2 604	11 200
<i>Vvedestrand (1 141)</i>	33 790	155 200	Mjåvatn	684	4 300
<i>Vrendal (10 351)</i>	214 016	899 900	<i>Hisøy (2 392)</i>		
<i>Vrimstad (2 356)</i>	69 034	288 000	Kolbjørnsvik	11 410	39 800
<i>Villesand (1 199)</i>	26 688	117 000	<i>Øyestad (4 282)</i>		
<i>Vjerstad (2 795)</i>			Løddesøl	1 192	4 700
Viane	1 615	6 300	Rise Stasjon	965	3 800
Vjerstad	8 440	41 500	Rykene	2 069	5 900
Vundebru	2 298	9 000	<i>Stokken (1 894)</i>		
			Eydehamn	8 510	25 100

Tabell 5. De enkelte poststeders frimerkesalg og sendte brevpostmengde.

Forts

Poststeder samt herreder og fylker og deres folkemengde	Salg av frimerker kr.	Ant. alm. brevpost- sendinger	Poststeder samt herreder og fylker og deres folkemengde	Salg av frimerker kr.	Ant. alm. brevpost- sendinger
<i>Stokken (1 894)</i>			<i>Kr.sand S. (18 781)</i>		
Saltrød.....	1 933	6 200	Hovedkontoret	352 080	1 770 400
<i>Tromøy (2 441)</i>			Kr.sand S.-Lundsiden...	11 493	39 500
Kongshamn i Aust-Agder	3 194	13 300	<i>Mandal (3 594)</i>	78 410	323 700
Merdøy	386	1 300	<i>Farsund (1 538)</i>	40 325	155 600
<i>Fjære (4 150)</i>			<i>Flekkefjord (2 252)</i>	66 110	300 200
Fevik	5 197	13 800			
Lia Jernb.stasjon	612	1 800	<i>Tveit (1 505)</i>		
Spedalen	1 653	7 000	Tveit	2 880	11 500
<i>Eide (521)</i>			Alefjær	570	3 100
Homborsund.....	2 347	8 500	<i>Oddernes (3 986)</i>		
<i>Vestre Moland (2 171)</i>			Flekkerøy	2 206	6 200
Brekkestø	2 008	6 900	Mosby	5 653	27 700
Eikeland	250	1 000	<i>Randesund (1 084)</i>		
<i>Høvåg (1 749)</i>			Randøyane	193	1 800
Gamle Hellesund	1 099	5 200	<i>Vennesla (4 165)</i>		
Høvåg	3 315	7 400	Grovane.....	1 561	6 400
Skottevik	573	1 900	Vikeland	15 920	54 000
Ulvøysund	793	2 400	<i>Øvrebø (771)</i>		
Vallesvær	615	3 000	Øvrebø.....	3 107	11 400
Akerøya.....	879	3 000	<i>Hægeland (917)</i>		
<i>Birkenes (1 797)</i>			Brokka	459	3 800
Birkeland	6 020	24 000	Hægeland	2 401	6 800
Drangsholt	967	4 400	Ivelands Jernb.stasjon ..	1 483	8 700
Flaksvatn	1 267	4 100	Røyknes	767	2 500
Tveite i Birkenes	530	2 100	<i>Søgne (2 610)</i>		
<i>Vegusdal (1 051)</i>			Hallandvik	717	3 200
Engesland	1 293	3 200	Høllen i Søgne	2 268	8 000
Fidjetun	630	4 000	Ny-Hellesund	1 050	5 000
Heimdalsbygd	327	1 400	Søgne	6 101	39 100
Skreeros.....	280	1 900	Alo	1 019	1 100
Vegusdal	1 079	5 500	<i>Greipstad (1 023)</i>		
<i>Evje (1 506)</i>			Brennåsen	1 880	7 200
Evje	13 608	42 900	Tronstadvatn	660	3 200
<i>Iveland (1 130)</i>			Utkjerr	1 486	4 500
Birketveit	2 197	9 200	<i>Halse og Harkmark (2 696)</i>		
Vatnstraum	3 069	10 900	Tregde	1 667	4 600
<i>Hornnes (1 309)</i>			<i>Holum (1 220)</i>		
Hornnes.....	5 099	24 400	Holum	4 396	19 900
Moisund	3 313	10 000	<i>Øyslebø (956)</i>		
<i>Bygland (2 001)</i>			Øyslebø	5 297	25 800
Bygland.....	5 693	18 800	<i>Laudal (769)</i>		
Byglandsfjord.....	4 125	12 700	Laudal	3 244	15 200
Granheim	586	2 400	<i>Finsland (848)</i>		
Grendi	1 048	3 700	Finsland	1 541	6 000
Landeskogen.....	3 866	21 800	Vatneli.....	1 484	5 300
Lauvdal i Setesdal	437	1 800	<i>Bjelland (760)</i>		
Longerak	867	3 700	Bjelland.....	2 694	10 500
Ose i Setesdal	2 195	6 800	Foss i Bjelland	1 476	5 400
Araksbø	2 094	5 900	Koland	510	2 100
<i>Valle (669)</i>			<i>Grindheim (708)</i>		
Oveinang	655	2 400	Byremo	2 398	8 900
Valle	4 201	13 600	Kollungtveit	1 166	5 000
<i>Hylestad (706)</i>			<i>Aseral (1 040)</i>		
Helle i Setesdal	508	2 600	Fossdal	984	3 800
Rysstad	1 680	9 400	Lognavatn	793	2 100
<i>Bykle (654)</i>			Aseral	3 271	12 200
Bykle	1 613	6 800	<i>Vigmøstad (689)</i>		
Byklehei	725	3 500	Vigmøstad	2 591	10 100
Aust-Agder fylke (73 816)	607 287	2 412 900	<i>Konsmo (798)</i>		
			Konsmo	3 358	16 600

Tabell 5. De enkelte poststeders frimerkesalg og sendte brevpostmengde.

Forts.

Poststeder samt herreder og fylker og deres folkemengde	Salg av frimerker kr.	Ant. alm. brevpost- sendinger	Poststeder samt herreder og fylker og deres folkemengde	Salg av frimerker kr.	Ant. alm. brevpost- sendinger
<i>Lonsmo (798)</i>			<i>Hidra (1530)</i>		
pilding	1 008	3 300	Kirkehamn	2 595	6 000
aland	887	4 400	Rasvåg	2 545	5 900
<i>ør-Audnedal (2 486)</i>			Ana-Sira	1 654	8 600
høhlen	2 464	9 000	<i>Nes (2 463)</i>		
andesnes	2 675	10 400	Andabeløy	586	2 000
vinøy	1 521	5 200	Flikka	351	1 600
ør-Audnedal	7 466	36 800	Loga	1 917	9 100
<i>pangereid (1 226)</i>			Vest-Agder fylke (81 233)	760 877	3 410 600
pangereid	4 199	13 100	<i>Egersund (3 401)</i>	51 346	205 600
ista (5 350)			<i>Sandnes (2 968)</i>	95 777	383 800
orhaug	5 013	16 000	<i>Stavanger (46 780)</i>		
anse	10 770	35 200	Hovedkontoret	661 464	3 461 600
ere	2 200	10 200	Stavanger Ø.	37 624	13 600
<i>erad (720)</i>			Stavanger B.	5 493	16 900
riseid	2 366	8 100	Stvgr.-Hillevåg (741)	5 453	34 900
<i>pind (863)</i>			Sauda (3 055)	28 900	93 800
pind	1 775	6 100	<i>Kopervik (1 681)</i>	23 080	100 400
<i>nyngdal (2 289)</i>			<i>Haugesund (17 166)</i>		
gnefest	1 319	4 300	Hovedkontoret	219 684	967 400
orshamn	1 565	5 200	Haugesund-Risøy	3 118	4 800
nyngdal	13 040	49 800	Skudeneshavn (1 198)	17 939	53 900
lustad (830) ..			<i>Sokndal (2 417)</i>		
lustad	1 817	5 300	Hauge i Dalane	14 521	49 800
<i>svås (556)</i>			Jøssinghamn	571	2 200
svås	1 192	4 300	Rekefjord	2 057	5 300
eggja	763	3 000	Sogndal i Dalane (311)...	2 233	11 600
<i>ægebostad (836)</i>			Lund (1 811)		
nartemo	2 304	10 200	Hovsherad	1 022	3 400
ingvatn	2 532	9 100	Moi	11 126	41 600
<i>iken (870)</i>			Heskestad (839)		
ryggesåk	731	3 000	Heskestad	1 723	5 800
iken	1 315	4 300	Ualand	1 736	6 400
<i>jøtland (1 139)</i>			Helleland (986)		
jøtland	2 252	8 000	Helleland	4 112	14 600
Knaben gruvor felt- poståpneri	2 871	12 100	Klungland	280	1 900
vinlog	891	2 700	Bjerkreim (1 702)		
Jetlandsneset	805	3 300	Bjerkreim	1 807	5 600
<i>vinnesdal (3 056)</i>			Vikeså	1 633	6 000
jemlestad	1 767	7 700	Ørdsdalen	363	1 300
vinnesdal	11 047	41 200	<i>Eigersund (2 906)</i>		
kjekkeland	1 710	6 900	Hellvik i Eigersund	881	5 100
yestranda	1 687	7 900	Nordre Eigerøy	839	2 800
<i>Veda (807)</i>			Ogna (1 275)		
veda	4 636	13 100	Brusand	2 876	16 000
<i>Bakke (1 222)</i>			Ogna	1 184	4 400
aughom	1 183	3 400	Sirevåg	1 095	4 000
irnes	4 349	20 100	<i>Nærbø (2 741)</i>		
<i>yland (876)</i>			Nærbø	14 572	62 900
yland	2 962	7 900	<i>Varhaug (2 477)</i>		
<i>Fonstad (747)</i>			Varhaug	4 837	16 600
fonstad	3 141	9 600	Vigrestad	3 142	11 400
<i>lvre Sirdal (657)</i>			<i>Klepp (3 807)</i>		
dorgefoss	1 932	6 000	Klepp Stasjon	3 227	11 900
idjeland	579	3 500	Kleppe	7 032	23 300
lvre Sirdal	779	2 700	Orre	1 980	6 300
<i>Hidra (1 530)</i>			Voll på Jæren	1 321	4 000
abelnes i Lista	343	1 500	<i>Time (4 029)</i>		
Hidasund	1 704	5 400	Bryne	20 749	93 400

Tabell 5. De enkelte poststeders frimerkesalg og sendte brevpostmengde.

Forts

Poststeder samt herrereder og fylker og deres folkemengde	Salg av frimerker kr.	Ant. alm. brevpost- sendinger	Poststeder samt herrereder og fylker og deres folkemengde	Salg av frimerker kr.	Ant. alm. brevpost- sendinger
<i>Time (4 029)</i>			<i>Hjelmeland (1 832)</i>		
Hognestad	711	2 200	Jøsenfjorden	727	2 600
Kvernaland	3 158	12 800	Skiftun	537	2 400
Undheim	1 598	5 800	Skår i Ryfylke	296	900
<i>Gjestal (2 279)</i>			Tøtlandsvik	902	3 200
Kyrland	308	1 100	Ølesund	416	1 700
Oltedal	7 184	16 900	<i>Fister (822)</i>		
Algård	16 181	47 600	Byre	166	700
<i>Høyland (7 984)</i>			Fister	1 290	7 000
Figgjo	3 704	14 300	Kotavågen	352	1 400
Gaddal	3 247	11 200	Skartveit	861	2 800
Sviland	674	4 100	<i>Ardal (877)</i>		
<i>Madla (1 091)</i>			Nessa i Ryfylke	359	1 300
Hafrsfjord	3 946	8 500	Sør-Skår	202	400
<i>Sola (3 372)</i>			Ardal i Ryfylke	2 022	5 600
Rott	190	900	<i>Jelsa (1 423)</i>		
Ræke	487	2 500	Foldøy i Ryfylke	201	1 000
Røyneberg	447	1 800	Foreneset	302	2 300
Sola	5 917	24 900	Hebnes i Ryfylke	422	2 000
Tananger	1 336	4 000	Jelsa	1 715	8 200
Tjelta på Jæren	276	1 600	Marvik	831	3 200
<i>Helland (7 969)</i>			Tveita i Ryfylke	270	900
Austre Åmøy	308	800	Vatlandsvåg	701	2 800
Dale Asyl	1 137	4 000	<i>Erffjord (559)</i>		
Forus	655	9 300	Erffjord	755	2 600
Gausel	792	3 400	Erøy	581	2 000
Hinna	3 928	14 700	<i>Sand (1 153)</i>		
Hommersåk	1 177	4 000	Sand	9 981	34 700
Tasta	687	1 400	Vanvik i Ryfylke	865	5 300
<i>Randaberg (1 465)</i>			<i>Sauda (4 457)</i>		
Randaberg på Jæren	1 335	7 000	Hellandsbygd	1 057	2 500
<i>Vikedal (940)</i>			Saudasjøen	2 408	14 100
Hapnes	490	2 400	<i>Suldal (1 550)</i>		
Ilsvåg	397	1 700	Bråtveit	594	1 800
Mo i Ryfylke	654	2 400	Kvilldal	500	1 600
Vikedal	3 798	13 800	Lundargard	1 859	4 400
Vormestrand	292	1 400	Nesflaten	1 541	8 300
<i>Sandeid (580)</i>			Roaldkvam	478	1 600
Sandeid	2 541	8 700	Suldalsosen	2 186	12 300
<i>Imsland (569)</i>			Vasshus	1 042	3 500
Finnvik i Ryfylke	425	2 900	<i>Høle (984)</i>		
Imsland	1 440	5 200	Bersagel	941	5 800
Rønnevik	282	2 000	Høle i Høgsfjord	1 524	6 400
<i>Nedstrand (1 274)</i>			Ims	159	1 900
Espevik	1 006	6 900	Oltesvik	258	800
Hinderåvåg	1 754	9 300	<i>Forsand (1 747)</i>		
Muslandsvåg	877	2 400	Dirdal	1 070	3 900
Nedstrand	3 086	15 100	Eidane i Lysefjord	199	1 300
Toftøy	653	1 000	Fløyrlø	500	1 200
Vassendvik	170	1 900	Forsand	2 467	7 800
<i>Sjernerøy (881)</i>			Frafjord	330	1 500
Aubøssund	710	1 700	Helle i Høgsfjord	1 862	8 200
Eidssund i Ryfylke	265	1 500	Lysebotn	303	1 000
Helgøysund	327	1 700	Meling i Høgsfjord	336	1 300
Jørstadvåg	486	2 100	Songesand	300	1 000
Nord-Hille	851	1 200	<i>Strand (3 329)</i>		
Sjernerøy	855	4 500	Barkved	237	200
<i>Hjelmeland (1 832)</i>			Bjørheimsbygd	200	1 400
Hjelmeland	4 329	16 500	Fiskå	1 088	3 600

Tabell 5. De enkelte poststeders frimerkesalg og sendte brevpostmengde.

Poststeder samt herreder og fylker og deres folkemengde	Salg av frimerker kr.	Ant. alm. brevpost- sendinger	Poststeder samt herreder og fylker og deres folkemengde	Salg av frimerker kr.	Ant. alm. brevpost- sendinger
<i>Strand (3 329)</i>			<i>Skjold (2 011)</i>		
Idse i Ryfylke	596	1 800	Yrkje	142	1 100
Jørpeland	14 517	26 100	Arek	511	1 800
Kjølevik	310	1 800	<i>Vats (1 128)</i>		
Solbakk	480	1 700	Nedre Vats	2 414	8 100
Fau	4 107	13 400	Vestvoll	230	1 400
<i>Finnøy (1 521)</i>			Øvre Vats	1 000	3 900
Judaberg	2 450	10 400	<i>Torvastad (2 118)</i>		
Nord-Fogn	226	700	Feøy	623	2 100
Reilstad	920	4 600	Nordbø på Karmøy	3 144	12 400
Steinnesvåg	2 045	7 100	<i>Utsira (396)</i>		
Sørvåg i Ryfylke	285	1 000	Utsira	2 310	6 500
Falgje	471	1 700	<i>Skåre (3 570)</i>		
<i>Rennesøy (1 260)</i>			Røvær	687	2 600
Sorbø	602	1 800	Rogaland fylke (173 258)	1 476 498	6 528 400
Vikevåg	2 616	12 100	<i>Bergen-Laksevåg (7 628)</i> ..	27 427	103 000
Østhusvik	628	3 100	<i>Bergen—Minde (2 602)</i> ..	16 774	75 400
<i>Kvitingsøy (625)</i>			<i>Stord (1 295)</i>	30 820	116 100
Kvitsøy	2 398	10 900	<i>Voss (2 725)</i>	58 146	192 800
Leiasundet	671	3 400	<i>Kvinnherad (5 293)</i>		
<i>Mosterøy (816)</i>			Dimmelsvik	3 292	10 600
Bru	301	1 500	Hatlestrand	2 362	5 700
Mosterøy	805	1 600	Herøysundet	1 889	6 000
Utstein kloster	694	2 500	Husnes	1 232	4 600
Vestre Amøy	199	1 000	Løfallstrand	397	1 300
<i>Skudenes (2 870)</i>			Mauranger	1 686	5 000
Kvilhaug	435	1 400	Rosendal	10 720	41 400
Sandhåland	500	2 500	Seimsfoss	2 068	5 100
Sandve	1 158	2 500	Sniltsvetøy	348	1 600
Stol	866	4 000	Sunde i Sunnhordland ..	7 241	28 000
<i>Akra (3 637)</i>			Uskedalen	4 225	14 100
Sævelandsvik	1 589	5 800	Vikane i S.hordland	1 618	5 800
Vedavågen	2 867	6 900	Ænes	1 148	3 300
Akrehamn	6 617	20 000	Ølve	2 678	8 400
<i>Avaldsnes (3 455)</i>			<i>Skånevik (2 902)</i>		
Avaldsnes	3 132	14 200	Bjellandsnes	577	2 600
Førdesfjorden	1 014	3 000	Høylandsbygd	1 249	4 400
Håvik	465	1 600	Kyrping	1 322	4 700
Kvalavåg	474	1 400	Markhus	758	3 300
Røksund	730	3 100	Matre i Sunnhordland ..	1 021	3 300
Visnes på Karmøy	2 150	4 400	Sandvoll i S.hordland ..	1 738	3 900
Vormedal	1 127	1 000	Skånevik	10 156	32 700
<i>Tysvær (1 802)</i>			Skånevikstrand	407	1 900
Førland	1 282	4 300	Søllesvik	790	2 700
Hervik i Ryfylke	989	3 200	Utåker	1 486	7 800
Kårstø	671	3 400	Akra	1 409	4 700
Tysvær	2 316	7 200	Akrebotnen	1 287	3 000
<i>Bokn (728)</i>			<i>Etne (2 035)</i>		
Austre Bokn	710	1 600	Etne	10 251	40 500
Føresvik	1 270	5 600	Skjærsvik	1 034	2 400
Søndaland	581	1 400	<i>Fjelberg (2 249)</i>		
<i>Skjold (2 011)</i>			Fjelberg	2 387	9 300
Dagsland	749	2 200	Halsnøy Kloster	2 873	10 000
Grindafjord	440	1 200	Sæbøvik	2 879	9 800
Haraldseidvågen	935	3 000	Toftevåg	785	3 600
Skjold	4 166	11 900	Valen i Sunnhordland ..	4 641	18 700
Skjoldestraumen	1 008	1 400	<i>Ølen (1 792)</i>		
Steinbru	625	1 500	Haugsgjerdet	1 090	4 500
Vordeneset	1 189	2 800			

Tabell 5. De enkelte poststeders frimerkesalg og sendte brevpostmengde.

Forts.

Poststeder samt herreder og fylker og deres folkemengde	Salg av frimerker kr.	Ant. alm. brevpost- sendinger	Poststeder samt herreder og fylker og deres folkemengde	Salg av frimerker kr.	Ant. alm. brevpost- sendinger
<i>Ølen (1 792)</i>			<i>Tysnes (4 379)</i>		
Innbjøa	1 698	7 100	Malkenes	722	4 000
Utbjøa	1 312	3 600	Neshamn	473	1 500
Ølen	5 962	15 800	Nymark	2 142	8 300
Ølensvåg	1 312	5 100	Onarheim	2 877	9 000
<i>Sveio (1 938)</i>			Reksteren	2 787	8 400
Eltravåg	964	2 200	Tysnes	4 269	19 200
Mølstrevåg	778	1 300	Uggdalseidet	4 539	16 800
Smørsund	629	2 900	Arbakka	593	2 400
Sveio	2 188	9 200	<i>Fusa (1 290)</i>		
Tjernagel	1 481	5 700	Eikelandssosen	2 834	9 600
<i>Vikebygd (1 204)</i>			Fusa	2 097	7 200
Førde i Hordaland	5 370	24 200	Holmefjord	736	2 400
Håvardsholm	158	1 900	Holsund	539	2 600
Trovåg	667	3 000	Kalven	789	2 700
Vikebygd	2 042	9 500	Samnøy	736	2 700
Arvik i Sunnhordland	391	2 700	Skjørøsand	884	5 700
<i>Valestrand (1 124)</i>			<i>Hålandsdal (592)</i>		
Auklandshamn	1 164	3 300	Holdhus	1 678	5 000
Liereid	734	2 800	Øvre Hålandsdal	748	2 700
Tittelsnes	—	1 700	<i>Strandvik (2 136)</i>		
Valevåg	3 219	13 500	Baldersheim	2 532	9 000
<i>Moster (1 474)</i>			Nordtveitgrend	699	3 300
Finnås	3 713	15 200	Strandvik	3 501	9 800
Foldrøyhamn	767	2 500	Sundvord	1 003	3 000
Mosterhamn	4 050	15 700	Sævareid	3 157	9 000
<i>Bremnes (3 638)</i>			Vinnesleiren	1 306	5 000
Bremnes	3 674	10 000	<i>Os (3 831)</i>		
Hiskjø	592	2 300	Hagavik	4 141	17 200
Lykling	1 423	5 000	Hegglandsdalen	1 060	4 800
Meling	2 225	8 600	Lepsøy	1 420	5 700
Mælandsvågen	2 037	7 600	Lysekloster	1 253	3 000
Rubbestadneset	6 463	23 800	Lønningdal	147	1 000
Øklandsvågen	1 306	3 400	Nordstrøno	541	2 100
<i>Bømlo (1 261)</i>			Os	14 604	54 800
Bømlo	2 688	7 700	Syfteland	1 991	8 900
Espevær	2 745	8 100	Ulven feltpoståpneri	627	8 400
Vika	578	2 200	<i>Samnanger (2 588)</i>		
<i>Stord (4 057)</i>			Frøylandsdal	863	2 600
Lillebø Gruber	4 579	15 800	Gaupholm	1 198	5 100
Midhamar	602	3 000	Haga i Samnanger	1 149	4 100
Nordhuglo	975	3 800	Solbjørg	654	1 300
Rommetveit	3 013	6 900	Tysse i Samnanger	4 188	11 500
Sagvåg i S.hordland	2 934	12 400	Arland i Samnanger	1 529	5 400
<i>Fitjar (2 833)</i>			<i>Fana (14 476)</i>		
Bekkjarvik	2 253	8 500	Blomsterdalen	1 782	8 600
Brandasund	2 010	8 300	Fjøsanger	7 003	45 000
Engesund	698	1 800	Flesland	949	4 400
Fitjar	4 854	19 900	Helldals Stasjon	442	2 900
Færøysundet	502	2 700	Hjellestad	1 070	7 600
Haslevik	892	2 200	Hop	7 711	44 800
Koløylholmen	1 321	7 000	Kalandseidet	1 022	4 400
Vestre Vinnesvåg	1 244	3 600	Krokeide	516	2 600
<i>Tysnes (4 379)</i>			Nesstun	29 175	117 400
Amlandsstø	731	2 500	Paradis	8 505	22 500
Flatråker	1 010	4 000	Rådal	723	1 300
Godøysund	919	4 700	Stend	6 090	25 600
Klinkholmen	392	1 200	Store Milde	1 717	5 400
Lundegrend	2 019	8 700	Straumsgrend	753	3 300

Tabell 5. De enkelte poststeders frimerkesalg og sendte brevpostmengde.

Poststeder samt herreder og fylker og deres folkemengde	Salg av frimerker kr.	Ant. alm. brevpost- sendinger	Poststeder samt herreder og fylker og deres folkemengde	Salg av frimerker kr.	Ant. alm. brevpost- sendinger
<i>Fana (14 476)</i>			<i>Askøy (5 398)</i>		
Søreidgrend	978	3 800	Ramsøy	371	1 600
<i>Sund (2 797)</i>			Skålevikneset	625	3 200
Bjelkarøy	551	2 300	Strusshamn	6 010	20 600
Døscherholmen	859	2 500	Tveitevåg	462	3 200
Glesvær	1 277	4 600	<i>Laksevåg (9 130)</i>		
Håkonsund	940	4 100	Alvøy	2 391	7 000
Klokkarvik	5 337	17 000	Håkonshella	1 054	5 200
Skogsvåg	1 204	3 000	<i>Haus (5 619)</i>		
Spildepollen	1 987	7 300	Espeland	5 936	20 600
Steinsland	1 641	5 500	Garnes	1 998	14 100
Tyrnevik	1 210	4 500	Haukeland Stasjon	2 146	11 600
Tysøy	352	1 100	Haus i Nordhordland	7 782	26 000
Tølavåg	1 381	2 100	Indre Arna	2 353	12 300
Vorlandsjø	457	2 200	Lonevåg	3 775	13 200
<i>Austevoll (2 928)</i>			Skyggestrand	1 162	3 700
Austevollshella	834	3 400	Trengereid	2 171	19 000
Bakholmen	323	800	Votlo i Nordhordland	732	1 800
Bakkasund	1 461	6 300	Ytre Arna	20 722	105 500
Krosshamn i H.land	774	2 400	<i>Bruvik (4 668)</i>		
Møgster	1 272	3 000	Bruvik	1 886	8 100
Rabben	1 655	5 600	Dale i Bruvik	12 547	41 700
Rostøy	2 352	7 000	Eidslandet	2 101	6 300
Salthella	1 035	4 000	Gammersvik	512	1 700
Stolmen	2 440	6 800	Skaftå	916	2 800
Storebø	2 705	11 100	Stammeshella	3 449	15 400
Torangsvåg	878	3 900	Stanghelle	800	3 500
<i>Fjell (4 625)</i>			Stavenesli	561	3 400
Algroy	569	3 600	Vaksdal	9 395	39 300
Bjørøyhamn	1 299	5 100	<i>Hosanger (2 470)</i>		
Bratholmen	2 127	10 400	Bjørsvik	1 806	5 500
Ekrhovde	415	2 500	Bysheim	1 371	4 900
Fjell	3 103	11 000	Eiknesvåg	1 341	6 400
Geitanger	503	1 100	Fjellskålnes	630	1 300
Knappskog	352	1 500	Fotlandsvåg	2 891	10 500
Knarrevik	620	3 500	Hosanger	2 268	9 700
Kolltveit	1 140	3 700	Ostereidet	1 625	6 300
Kårtveit	677	2 700	Romarheim	961	2 800
Landro	483	2 500	Storholmen	1 451	4 500
Litlesotra	169	900	Tyssebotnen	2 200	6 300
Møvik på Sotra	1 006	1 800	<i>Modalen (729)</i>		
Nessjøen	699	2 400	Eksingedalen	1 327	4 700
Sekkingstad	322	1 200	Modalen	2 245	8 100
Solsvik på Sotra	1 336	2 600	Nottveit	539	1 900
Storesund	1 286	3 800	<i>Hamre (2 458)</i>		
Tellnessjøen	632	2 200	Eikangervåg	1 835	8 200
Agotnes	734	2 400	Flatøy	545	2 900
<i>Askøy (5 398)</i>			Gjervik	490	1 700
Ask i Nordhordland	2 910	9 000	Hamreplass	1 051	2 000
Davanger	573	1 500	Hjellvikvåg	679	3 700
Erdal	872	3 900	Hjelmås	1 549	5 700
Florvåg	2 266	8 500	Hordvik i N.hordland	969	3 400
Follese	1 223	4 100	Isdalstø	860	4 900
Gravdal Garnison, Bergen (feltpoståp.)	2 963	7 800	Leiknestangen	2 073	6 800
Hanøytangen	1 697	6 600	Raknesvåg	706	3 000
Hauglandshella	996	2 500	Tepstad	576	1 600
Kleppestø	3 282	9 700	Valestrandsfossen	3 759	15 900
Nordre Hetlevik	976	4 400	<i>Asane (2 759)</i>		
			Breistein	3 676	8 800

Tabell 5. De enkelte poststeders frimerkesalg og sendte brevpostmengde.

Forts.

Poststeder samt herreder og fylker og deres folkemengde	Salg av frimerker kr.	Ant. alm. brevpost- sendinger	Poststeder samt herreder og fylker og deres folkemengde	Salg av frimerker kr.	Ant. alm. brevpost- sendinger
<i>Asane (2 759)</i>			<i>Sæbø (1 119)</i>		
Eidsvåg i N.hordland...	1 543	7 300	Sæbøvågen	1 956	5 400
Hylkje	2 017	8 900	<i>Lindås (4 157)</i>		
Mjølkeråen	428	1 500	Askelandsvåg	1 232	4 700
Nyborg i N.hordland....	427	1 900	Austfjordgrend	144	900
Salhus	10 430	40 700	Dalsgrend	196	900
Øvre Ervik	3 722	16 200	Hindnes	289	1 600
<i>Alversund (1 857)</i>			Hundven	1 478	3 500
Alverstraumen	1 706	7 900	Kvalvåggrend.....	409	2 200
Alversund	3 377	8 200	Lindås	6 638	23 700
Kvamsvåg	1 213	4 200	Lygra	435	1 100
Seim	2 782	8 000	Mongstad	1 154	3 300
Vollom	845	2 200	Myking	1 477	4 200
<i>Meland (1 768)</i>			Myksvoll	1 011	5 000
Fløksand	937	3 200	Risasjøen.....	713	4 600
Frekhaug	4 500	21 600	Rødland	919	3 200
Fureskjegget	298	1 600	Sletta	2 217	7 800
Hanevik i N.hordland...	651	4 200	Spjøtøy	286	1 000
Holmeknappen	1 190	3 400	Sævråsvåg	442	1 500
Littlebergen	3 799	8 700	Tveitegrend	365	900
Revskard	275	2 000	Vågseidet	2 702	8 700
<i>Herdla (4 728)</i>			<i>Austrheim (2 945)</i>		
Alvheim	462	1 900	Austrheim	2 353	8 000
Blomvågen	957	4 000	Fedje	3 787	15 000
Heggholmen	499	1 900	Kalandssjøen	3 166	8 600
Herdla	2 938	10 400	Kjelstraumen	862	2 100
Herdlevær	551	2 500	Njøten	460	4 700
Husebø	559	2 100	Rebnor	508	1 300
Io	608	1 900	Rongevær	856	4 600
Kjerrgården	624	2 200	Synnevåg	394	1 600
Landsvik	1 333	5 600	Arås i Nordhordland....	1 810	6 300
Misje	1 517	2 400	<i>Masfjorden (2 059)</i>		
Ovågen	437	1 400	Andvikgrend.....	843	4 300
Rong	1 138	5 000	Haugsdal	707	2 200
Rossland	2 642	7 900	Hogsvær	435	2 000
Skjeljanger	523	1 500	Hope i Nordhordland ...	869	3 000
Tjeldstø	901	3 500	Hosteland	1 375	5 800
Toft i Nordhordland....	835	1 700	Kvingo	763	2 400
Torsteinsvik	563	1 500	Masfjordnes	1 370	4 000
Turøy	321	3 400	Matredal	1 272	4 000
Adlandsvik	947	3 800	Mollandseid	329	1 200
<i>Hjelme (1 017)</i>			Nordkvingo.....	428	1 500
Hellesøy	1 634	7 100	Risnes	2 055	6 700
Hernar	1 090	2 900	Solheim	784	2 800
Nautnes	1 607	8 600	Træsdalsvik	338	1 600
Nordøysund	290	2 000	<i>Strandebarm (1 612)</i>		
Sturevågen	230	800	Fosse i Hardanger	3 251	13 400
Sæle	1 156	3 500	Kysnesstrand	1 147	3 200
<i>Manger (1 450)</i>			Omastrand	2 076	7 500
Bogehamn	1 038	2 900	Røyrvik i Hardanger....	1 209	5 300
Manger	5 298	17 400	Strandebarm	6 025	19 900
Toska i Nordhordland...	891	4 600	<i>Varaldsøy (760)</i>		
<i>Hordabø (2 073)</i>			Mundheim	3 727	11 100
Bøvågen	2 867	11 000	Varaldsøy	2 871	11 800
Marøy	284	1 000	<i>Jondal (1 910)</i>		
Nordangervågen.....	1 862	5 900	Herand	2 025	9 200
Syltavåg	1 152	5 100	Jondal	5 574	18 700
Uthella	1 829	5 600	Solesnes i Hardanger....	1 392	5 900
<i>Sæbø (1 119)</i>			Torsnes i Hardanger....	1 151	3 900
Askeland	1 899	7 200	Tørvikbygd	2 206	7 700

Tabell 5. De enkelte poststeders frimerkesalg og sendte brevpostmængde.

Poststeder samt herreder og fylker og deres folkemængde	Salg av frimerker kr.	Ant. alm. brevpost- sendinger	Poststeder samt herreder og fylker og deres folkemængde	Salg av frimerker kr.	Ant. alm. brevpost- sendinger
<i>Røldal (739)</i>			<i>Voss (8448)</i>		
Horda	1 524	10 300	Ygre	798	2 800
Lono	450	1 600	<i>Vossestrand (1 851)</i>		
Røldal	3 193	13 200	Haugsvik	756	1 800
<i>Ullensvang (2 024)</i>			Stalheim	4 438	35 000
Aga	1 134	5 300	Upheim	2 333	10 200
Børve	2 058	7 000	Vossestrand	3 226	11 000
Espe	3 014	10 600	Hordaland fylke (164376)	1 047 409	4 153 500
Lofthus	15 338	53 400			
Nå	3 625	11 200			
<i>Kinsarvik (1 631)</i>			<i>Bergen (98 303)</i>		
Alsåker	1 450	5 000	Hovedkontoret	1 747 816	9 464 000
Djønno	1 209	3 800	Bergen—Nordnes	57 080	104 100
Grimo	3 195	11 700	Bergen S.	82 379	145 000
Ringøy	3 735	10 000	Bergen-Solheimsvik ..	42 022	96 000
Utne	6 029	22 000	Bergen-Kalvedalen ...	7 923	18 500
Vines	2 078	7 400	Bergen-Møhlenpris	14 532	73 700
<i>Odda (7 705)</i>			Bergen—Nøstet	36 440	119 300
Digranes	462	1 300	Bergen-Sandvikstorvet ..	12 291	35 500
Odda feltpostkontor	47 331	240 500	Bergen-Y. Sandviken ...	5 177	13 800
Skarde	708	3 100			
Tyssedal	8 237	28 200	Bergen—Kronstad	27 358	89 500
<i>Kvam (4 288)</i>			Bergen fylke (98 303)	2 033 018	10 159 400
Hamlagrø	177	1 800			
Norheimsund	21 635	138 600	<i>Lærdal (445)</i>	12 413	52 300
Porsmyr	779	3 000	<i>Høyanger (2 218)</i>	25 993	84 700
Steinstø	1 544	5 800	<i>Førde (2 764)¹⁾</i>	26 596	91 700
Ytre Alvik	1 429	4 100	<i>Florø (1 405)</i>	42 310	208 400
Øystese	13 890	58 500	<i>Måløy (1 510)</i>	28 771	98 100
Alvik	8 136	51 500	<i>Nordfjordeid (547)</i>	24 959	90 400
<i>Ulvik (1 538)</i>			<i>Jostedal (964)</i>		
Bagnstrond	380	1 700	Jostedal	1 744	7 000
Finse	4 790	34 700	Myklemyr	1 201	3 700
Hallingskeid	580	4 300	<i>Luster (2 688)</i>		
Osa i Hardanger	383	900	Alsmo	175	700
Ulvik i Hardanger	16 187	75 000	Fortun	917	4 500
Vallavik	681	3 200	Gaupnefjord	2 047	8 500
Øydvenstod	376	2 300	Høyheimsvik	2 521	6 300
<i>Granvin (1 159)</i>			Kroken	1 530	5 700
Folkedal	970	3 100	Luster	6 140	16 510
Granvin	4 459	35 800	Luster Sanatorium	3 819	19 300
Øvregranvin	1 513	4 800	Skjolden	3 251	8 700
<i>Eidfjord (1 145)</i>			Sørheim	841	5 100
Eidfjord i Hardanger	5 687	30 100	Turtagrø	465	4 000
Vøringsfoss	1 407	10 000	<i>Hafslo (2 813)</i>		
Øvre Eidfjord	2 777	11 400	Hafslo	4 570	16 300
<i>Evanger (1 720)</i>			Marifjøra	3 763	6 700
Bolstadøyri	2 590	10 000	Ornes i Sogn	898	1 800
Brekkehus	675	1 400	Solvorn	5 552	15 900
Evanger	4 149	15 200	Veitestrand	654	2 900
<i>Voss (8 448)</i>			<i>Ardal (1 624)</i>		
Bulken	3 333	13 800	Naddvik	506	2 200
Kyte	723	2 200	Ofredal	647	1 500
Mjølfjell	2 246	10 800	Seimsdal	902	5 800
Mønshaugen	1 261	4 400	Øvre Ardal i Sogn	3 234	12 100
Palmafossen	1 281	4 500	Ardalstangen	2 823	9 100
Reimegrend	883	3 900	<i>Lærdal (1 746)</i>		
Reppen	315	2 100	Ljøсне	2 981	6 500
Skulestadmo	594	2 100	Tønjum	1 319	5 700
Urdland	789	1 600			

¹⁾ Folkemengden refererer sig til hele herredet.

Tabell 5. De enkelte poststeders frimerkesalg og sendte brevpostmengde.

Forts.

Poststeder samt herrerder og fylker og deres folkemengde	Salg av frimerker kr.	Ant. alm. brevpost- sendinger	Poststeder samt herrerder og fylker og deres folkemengde	Salg av frimerker kr.	Ant. alm. brevpost- sendinger
<i>Borgund (644)</i>			<i>Kyrkjebø (4 025)</i>		
Hegg	743	5 700	Søreide i Sogn	760	3 200
Maristova	1 097	7 900	Vadheim	7 355	21 800
Steinklepp	1 583	5 200	<i>Gulen (3 036)</i>		
Vindhella	1 149	7 300	Byrknesøy	2 074	7 300
<i>Sogndal (3 353)</i>			Dalsøyra	2 774	11 500
Amla i Sogn	937	2 300	Dingja	412	2 200
Fardal	1 171	3 300	Eivindvik	5 140	17 900
Kaupanger	1 959	4 400	Fivelsdal	816	2 000
Kaupangerskogen	348	1 300	Guløy	447	2 700
Slinde	1 111	2 500	Halsvik	685	2 600
Sogndal i Sogn	17 889	62 800	Losnegard	443	1 300
<i>Aurland (2 540)</i>			Mjømna	537	2 900
Aurland	18 794	34 000	Nordgulen	1 197	6 000
Bakka i Sogn	195	700	Nyhamar i Sogn	748	3 800
Dyrdal i Sogn	366	1 800	Opdalsøyra	1 260	4 400
Flåm	6 516	24 100	Sandebygda	473	1 300
Gudvangen	3 126	21 200	Skjerjehamn	2 260	12 600
Myrdal	5 223	37 000	Sygnefest	1 534	4 200
Undredal	1 090	3 600	Anneland	399	1 800
<i>Leikanger (2 392)</i>			<i>Solund (1 882)</i>		
Feios	1 984	9 300	Buskøy	1 734	5 000
Fresvik	2 495	11 000	Enstad	427	1 700
Frønningan	592	3 300	Hardbakke	2 978	7 600
Hermansverk	17 441	52 700	Hersvikbygda	1 576	3 800
Leikanger	14 052	38 100	Husøy i Sogn	1 694	5 400
<i>Balestrand (2 076)</i>			Kolgrov	2 845	8 600
Balestrand	17 124	88 300	Krakhella	372	2 300
Eitorn	334	2 700	Lågøy	880	4 400
Fjærland	5 321	14 500	Nesefjord	405	1 800
Sværefjorden	655	2 100	Nåra	530	2 900
Vangsnes	1 335	4 000	Tangen i Sogn	1 894	3 000
Vetlefjorden	1 077	4 000	<i>Hyllestad (2 148)</i>		
Ytre Fjærland	374	1 600	Hyllestad	3 154	11 000
<i>Vik (3 279)</i>			Leirvik i Sogn	4 936	15 600
Arnafjord	1 382	3 000	Lifjorden	1 356	6 000
Framfjorden	1 641	5 500	Skifjord	862	4 200
Indre Kvamsøy	1 697	8 800	Storakersund	675	2 500
Lånefjorden	396	1 700	Sørbøvåg	2 780	4 700
Sylvarnes	658	2 000	<i>Askvoll (3 072)</i>		
Vik i Sogn	12 044	55 300	Askvoll	7 546	20 700
Ytre Kvamsøy	2 142	8 200	Atløy	645	3 000
<i>Lavik (1 023)</i>			Bulandet	3 133	14 100
Lavik	4 838	16 500	Fure	422	2 400
Lavikdal	404	2 900	Grytøya	2 292	6 100
Torvund	1 074	1 700	Korssund	1 196	5 200
Tredal	1 354	4 300	Kumle	1 742	5 400
Vikum	824	1 800	Stavenes	239	1 800
<i>Brekke (852)</i>			Stongfjorden	3 743	17 400
Brekke	3 256	11 500	Værlandet	1 944	3 000
Bålen	467	2 500	Yndestad	460	2 600
Oppedal i Sogn	691	2 000	<i>Fjaler (3 733)</i>		
<i>Kyrkjebø (4 025)</i>			Dale i Sunnfjord	9 961	29 100
Bjordal	1 128	3 000	Flekk i Sunnfjord	1 757	4 900
Instevik	356	900	Gjølanger	2 492	7 400
Kyrkjebø	1 288	5 300	Guddal	1 266	4 800
Måren	402	1 500	Holmedal	4 795	18 400
Nordeide i Sogn	908	2 400	Leitet	1 516	5 300
Ortnevik	1 166	4 500	Nautsund	589	2 100

Tabell 5. De enkelte poststeders frimerkesalg og sendte brevpostmengde.

Poststeder samt herreder og fylker og deres folkemengde	Salg av frimerker kr.	Ant. alm. brevpost- sendinger	Poststeder samt herreder og fylker og deres folkemengde	Salg av frimerker kr.	Ant. alm. brevpost- sendinger
<i>Fjaler (3 733)</i>			<i>Bremanger (3023)</i>		
Standnes i Sunnfjord	777	3 400	Rylandspollen	790	1 600
Straumsnes i S.fjord	932	3 400	Svelgen	3 354	10 200
Sunde i Dalsfjord	447	1 400	<i>Selje ((3 591)</i>		
<i>Gaular (3 216)</i>			Barmsund	2 241	5 300
Bygstad	4 887	16 000	Drage	10 42	3 500
Hestadgrend	439	1 800	Flatraket i Nordfjord	391	1 300
Sande i Sunnfjord	5 772	20 000	Selje	6 626	21 600
Skilbrei	351	1 000	Silda	416	1 000
Viksdalen	2 688	9 500	Stadlandet	3 364	10 300
<i>Jølster (2 906)</i>			Ytre Stadlandet	1 807	4 600
Dvergsdalen	569	2 600	Arnheim	1 080	5 400
Eikås	743	1 800	<i>Nord-Vågsøy (1 109)</i>		
Klakegg	985	6 200	Raudeberg	3 382	12 200
Myklebost i Jølster	1 415	5 500	<i>Sør-Vågsøy (2 436)</i>		
Sanddal i Jølster	721	3 300	Vågsvåg	1 217	2 600
Skei i Jølster	2 193	8 700	<i>Davik (3 380)</i>		
Vassenden i Jølster	2 150	8 000	Almenningen	755	3 000
Veiteberg	1 304	3 700	Berle	859	2 400
Alhus	3 316	13 100	Bryggja	4 161	12 100
Ardal i Jølster	2 020	7 000	Davik	3 823	12 600
<i>Førde (2 764)</i>			Hennøystranda	403	1 300
Haukedalen	822	1 900	Husevåg	554	2 400
Holsen	1 336	4 900	Isane	701	2 400
<i>Naustdal (2 278)</i>			Kjølisdalen	3 772	7 200
Ervik	1 139	6 400	Levdalsbygda	450	3 000
Fimlandsgrend	696	2 700	Rugsund	2 390	11 100
Helle i Sunnfjord	652	2 200	Skatestraumen	434	1 400
Naustdal i Sunnfjord	8 355	22 100	Alfoten	2 172	5 900
<i>Vevring (1 037)</i>			<i>Eid (3 248)</i>		
Flokenes	1 080	5 200	Naustdal i Nordfjord	4 934	12 400
Kvammen i Sunnfjord	2 000	8 900	Nor i Nordfjord	539	2 200
Vevring	1 479	4 500	Stårheim	2 679	8 100
<i>Bru (1 450)</i>			<i>Hornindal (1 537)</i>		
Holmesund	555	2 300	Heggjabygda	472	1 500
Høydalsfjord	1 052	4 500	Holmøyane	595	3 300
Litle-Høydal	220	2 200	Hornindal	4 294	14 900
Livresund	163	700	Indre Hornindal	1 100	4 600
Norddalsfjorden	730	2 000	<i>Gloppen (3 586)</i>		
Stavang i Sunnfjord	1 827	4 500	Heimseta	618	2 000
Svanøybukt	874	3 200	Hennebygda	598	4 500
Svortevik	1 079	4 500	Hestenesøyra	2 679	10 200
<i>Eikefjord (960)</i>			Hyen	1 998	9 800
Barlindbotn	464	2 400	Lote	748	2 800
Eikefjord	2 754	10 000	Rygg	2 055	6 400
<i>Kinn (2 546)</i>			Sandane	24 902	79 800
Barekstadlandet	472	1 600	<i>Breim (1 791)</i>		
Batalden	932	4 100	Breim	3 709	11 400
Haukåsund	120	700	Byrkelo	1 964	9 000
Hovdevåg	401	1 600	Våtedalen	427	2 300
Nyttingnes	217	1 100	<i>Innvik (2 894)</i>		
Rognaldsvåg	1 788	6 600	Blaksæter	2 227	6 800
Skorpa i Sunnfjord	424	1 900	Faleide	2 810	9 900
Tansøy	684	1 700	Hopland	1 227	2 700
<i>Bremanger (3 023)</i>			Innvik	3 004	8 900
Botnane	435	1 800	Oldedalen	1 205	5 800
Bremanger	4 148	13 300	Olden	9 741	57 000
Kalvåg	6 784	27 400	Oldevatn	243	1 000
Kjelkenes	1 587	5 000	Sindre	972	2 700

Tabell 5. De enkelte poststeders frimerkesalg og sendte brevpostmengde.

Forts.

Poststeder samt herreder og fylker og deres folkemengde	Salg av frimerker kr.	Ant. alm. brevpost- sendinger	Poststeder samt herreder og fylker og deres folkemengde	Salg av frimerker kr.	Ant. alm. brevpost- sendinger
<i>Innvik (2 894)</i>			<i>Herøy (S) (5 022)</i>		
Tistam	440	1 600	Tjørvåg	2 617	15 200
Utvik	3 102	9 100	<i>Ulstein (2 477)</i>		
<i>Stryn (2 761)</i>			Haddal	1 683	4 300
Flo i Nordfjord	404	1 400	Ulsteinvik	9 005	33 400
Hjelledalen	2 169	9 300	<i>Hareid (2 572)</i>		
Lodalen	1 081	1 800	Brandal på Sunnmøre...	1 631	6 300
Loen i Nordfjord	5 178	107 300	Hareid	6 445	16 500
Markene	964	5 500	Hjørungavåg	2 355	5 900
Mindresunde	1 581	5 500	<i>Ørsta (3 380)</i>		
Opstryn	2 014	5 900	Brautaset	565	1 300
Stryn	12 290	33 800	Håvoll	622	5 900
Sogn og Fjordane fylke			Rustene	1 229	5 300
<i>(91 808)</i>	710 014	2 641 700	Ørstavik	25 142	82 400
<i>Volda (1 926)</i>	30 886	152 500	<i>Vartdal (942)</i>		
<i>Alesund (18 350)</i>	308 516	1 173 900	Barstadvik	1 032	4 100
<i>Andalsnes (984)</i>	31 404	117 900	Festøy	201	900
<i>Molde (3 229)</i>	145 470	592 800	Nordre Vartdal	591	2 300
<i>Kr.sund N. (14 646)</i>			Vartdal	2 336	8 300
Hovedkontoret	180 640	899 000	<i>Volda (4 664)</i>		
Kristiansund N.—			Austefjorden på S.møre .	1 480	7 100
Innlandet	1 909	3 900	Berknes	407	2 000
Kristiansund N.—			Bjørkedalseidet	637	2 400
Nordlandet	5 142	8 200	Folkestadbygd	1 144	4 100
<i>Vanylven (1 806)</i>			Høydal på Sunnmøre....	382	2 400
Fiskåbygd	4 024	13 700	Straumshamn	1 082	4 900
Slagnes	1 217	4 300	<i>Dalsfjord (1 022)</i>		
Sylte i Vanylven	916	3 700	Dalsbygd	516	2 200
Aheim	2 714	7 600	Innselset	343	1 000
<i>Syvde (1 279)</i>			Lauvstad	1 601	5 100
Eidså	1 973	8 700	Løvik på Sunnmøre....	957	3 600
Syvdsbotn	3 271	9 900	Velsvik	333	1 400
<i>Sande (2 582)</i>			Amelfot	1 084	2 100
Bringsinghaug	1 975	7 100	<i>Hjørundfjord (1 873)</i>		
Gjerdsvika	1 540	4 800	Bjørkebygd	1 022	2 200
Hakallestrand	1 790	7 400	Norangdal	1 330	5 100
Haugsbjygd	1 688	4 100	Saltrestranda	259	1 000
Haugsholmen	482	2 300	Storestrand	492	2 800
Sandshamn	2 003	9 700	Sæbøbukt	3 985	12 300
Sørbrandal	1 575	9 000	Urke	719	2 500
Voksa	550	2 500	Viddal	264	900
<i>Rovde (750)</i>			<i>Sunnylven (1 580)</i>		
Larsnes	3 993	12 800	Geiranger	11 264	93 400
Rovde	2 223	9 900	Hellesylt	6 635	29 800
Skredestranda	1 571	4 800	Oaldsbygd	305	900
<i>Herøy (S) (5 022)</i>			<i>Norddal (2 489)</i>		
Eggesbønes	5 169	16 800	Fjørå	809	1 500
Eiksund	774	3 700	Norddal	2 073	6 400
Flåvær	482	1 800	Taffjord	1 234	3 200
Fosnavåg	4 389	23 100	Valldal	7 187	35 000
Gurskøy	5 383	20 600	Ytterdal	2 728	9 400
Herøy på Sunnmøre	545	3 400	<i>Stranda (1 636)</i>		
Kvalsvikøy	674	3 000	Liabygd	1 010	4 200
Leinøy	3 659	11 600	Stranda	12 607	50 100
Moldtustranda	1 943	7 000	<i>Stordal (936)</i>		
Nerlandsøy	757	4 100	Dyrkorn	1 359	3 900
Rimøylandet	915	3 600	Stordal	5 807	25 000
Runde	1 441	9 400	<i>Ørskog (1 853)</i>		
			Langskipsøy	1 720	6 000

Tabell 5. De enkelte poststeders frimerkesalg og sendte brevpostmængde.

Poststeder samt herreder og fylker og deres folkemængde	Salg av frimerker kr.	Ant. alm. brevpost- sendinger	Poststeder samt herreder og fylker og deres folkemængde	Salg av frimerker kr.	Ant. alm. brevpost- sendinger
<i>Ørskog (1853)</i>			<i>Tresfjord (1171)</i>		
Ramstaddal	834	3 400	Tresfjord	3 766	13 000
Øjøholt	7 261	25 600	<i>Eid (509)</i>		
Øvikdal	142	1 300	Eidsbygda	1 149	3 500
Vagsvik	1 016	2 900	Leirheim	364	1 500
<i>Sykkylven (2 426)</i>			Torvik i Romsdal	1 115	3 700
Hundeidvik	458	1 800	<i>Voll (952)</i>		
Kornnes	1 615	5 200	Innfjorden	1 531	5 200
Straumgjerde	3 500	18 300	Måndalen i Romsdal	3 563	9 400
Øykkylven	9 773	49 200	<i>Grytten (2 518)</i>		
Øusvik	842	3 300	Flatmark	490	1 800
<i>Økodje (1 561)</i>			Marstein	1 158	3 500
Ølomsetbygd	1 006	1 600	Romsdalshorn	454	2 000
Økodje	2 824	8 100	Veblungsnes	3 932	12 500
Øtettevik	529	1 700	Verma	1 437	5 100
Øtvikbygda	740	600	<i>Øen (1 222)</i>		
<i>Vatne (1 759)</i>			Øsfjorden	6 619	16 500
Dryna	742	2 600	<i>Veøy (2 191)</i>		
Hellandshamn	850	2 600	Mittet	1 278	4 000
Ølyngstad	505	1 500	Nesjestranda	3 055	6 800
Pennfjord	1 345	3 000	Rødven	1 418	6 100
Vatne	1 509	6 000	Sekken	860	3 000
Vatnefjorden	437	2 000	Vågstranda	2 167	7 100
Vestrefjord	443	1 000	Øfarnes	2 602	9 300
<i>Borgund (8 658)</i>			<i>Nesset (1 718)</i>		
Øllingsøy	712	5 300	Eidsvåg	5 051	19 800
Ømleim	913	2 700	Eidsøra	1 239	3 700
Øgamlemshaug	924	3 200	Ranvik i Romsdal	717	2 400
Øryttestranda	522	1 800	Rausand	1 372	3 400
Øhumla	371	1 300	Rød i Romsdal	1 317	6 500
Ølangevåg	5 622	11 700	Tjelle i Romsdal	413	2 500
Ømauseidvåg	2 510	7 400	<i>Øresfj. og Vistdal (1451)</i>		
Øspjelkavik	3 237	8 400	Boggestranda	503	1 500
Øvegsund	496	1 200	Øikesdal	1 168	3 600
<i>Øiske (1 988)</i>			Ønauste i Romsdal	3 312	16 100
Ølnesgard	469	1 400	Vistdal	2 065	8 400
Øiske	1 105	3 900	<i>Øolsøy (5 128)</i>		
Øodøy	673	2 100	Øolsøya	598	3 800
Øvalderøy	1 769	5 100	Øhjelset	5 192	15 300
<i>Øharam (3 823)</i>			Øhovdenakken	1 324	5 000
Øbrattvåg	4 372	14 100	Økleive	2 059	8 200
Øfjærtøft	3 360	8 100	Østrande i Romsdal	828	5 400
Øharamsgrend	659	2 100	Øtalset	1 164	5 400
Øharamsøy	3 841	18 700	<i>Ønord-Aukra (1 838)</i>		
Øhildre	1 624	5 800	Øaukra	5 586	22 900
Økjerstad	1 561	6 100	Ørindarøy	288	900
Ølongva	1 838	6 400	<i>Øsør-Aukra (1 473)</i>		
Ømyklebost i Haram	742	3 500	Ømidsund	2 051	8 900
<i>Øvågra (1 157)</i>			Øotrøy-Heggdal	528	2 900
Øroald	3 208	9 800	Øraknes	859	3 800
<i>Øvestnes (2 873)</i>			Øsundsboen	399	2 700
Øfiksdal	1 806	5 900	<i>Øsandøy (1 355)</i>		
Ønerås	421	1 800	Øfinnøy i Romsdal	1 758	7 900
Ørekdal	837	3 400	Øharøy	4 029	21 200
Øomra i Romsdal	1 484	3 000	Øona	1 727	6 000
Øvestnes	8 753	28 400	Øorten	259	900
Øvikebuktt i Romsdal	3 554	23 200	Øsandøy	786	2 900
<i>Øtresfjord (1 171)</i>			<i>Øfræna (3 056)</i>		
Øskorgevik	1 610	3 300	Øaureosen	966	3 400

Tabell 5. De enkelte poststeders frimerkesalg og sendte brevpostmengde.

Forts.

Poststeder samt herreder og fylker og deres folkemengde	Salg av frimerker kr.	Ant. alm. brevpost- sendinger	Poststeder samt herreder og fylker og deres folkemengde	Salg av frimerker kr.	Ant. alm. brevpost- sendinger
<i>Fræna (3 056)</i>			<i>Kornstad (1 839)</i>		
Elnesvågen	2 938	11 700	Kårvåg	1 401	8 100
Nordre Bjørnsund	1 993	5 100	Lauvøysund	316	1 400
Søre Bjørnsund	520	3 600	Ljøseøy	413	1 500
Tornes i Romsdal	3 041	15 300	Steinsgrenda	1 164	4 000
<i>Bud (1 475)</i>			Vevang	2 460	7 700
Askevåg	764	4 300	<i>Eide (1 650)</i>		
Bud	2 929	8 600	Eide på Nordmøre	4 653	20 000
Ersholmen	2 078	4 400	Lyngstad	2 247	9 100
Harøysund	1 252	4 200	Sorsetgrenda	658	2 300
Hustad	1 710	8 700	Sørstrand	592	2 500
Julshamn	2 320	10 200	<i>Øksendal (538)</i>		
Vikan i Romsdal	1 007	4 200	Jordalsgrend	486	2 200
<i>Grip (270)</i>			Øksendal	2 641	7 500
Grip	901	2 600	<i>Alvundeid (387)</i>		
<i>Frei (1 140)</i>			Alvundeid	1 329	5 500
Aspa	499	1 700	<i>Sunnidal (1 759)</i>		
Birkestrand	761	3 500	Furugrenda		5 400
Flatsetsundet	1 747	9 000	Gjøra	1 250	4 100
<i>Øre (1 715)</i>			Grøa på Nordmøre	1 820	4 800
Batnfjordsøra	4 766	16 800	Romfo	478	1 400
Furset	695	3 400	Sunnalsøra	6 416	27 200
Osmarka	777	3 000	<i>Stangvik (2 180)</i>		
Torvikbukta	2 939	8 400	Kvanne	2 732	7 800
<i>Gjemnes (780)</i>			Nordvikstranda	465	1 200
Bergsøy	603	1 600	Stangvik	2 409	6 800
Gjemnes	1 214	3 900	Todalen	2 340	4 900
Storlandet	858	3 300	Alvundfjord	1 656	5 500
<i>Tingvoll (3 142)</i>			Arnes på Nordmøre	650	1 700
Angvik	1 883	6 000	<i>Asskard (867)</i>		
Fjøseid	411	2 600	Bøfjorden	1 319	2 700
Flemma	1 261	3 600	Snekkvik	2 130	3 600
Gyl	1 657	6 000	<i>Halsa (1 220)</i>		
Hoem	402	900	Bårdset	765	3 100
Kvalvåg på Nordmøre	617	1 700	Halsanaustan	2 240	6 400
Meisingset	2 326	8 300	Vågland	3 782	13 100
Tingvoll	14 155	41 600	<i>Tustna (1 677)</i>		
Torjulvågen	1 194	5 900	Fuglvåg	454	2 200
Vågbø	1 221	3 600	Gullstein	1 316	5 100
<i>Straumsnes (1 081)</i>			Indresæter	683	3 100
Kanestraum	1 369	4 500	Leira på Nordmøre	855	4 400
Kvisvik	999	4 300	Nordheim	904	4 400
Øydegard	1 934	5 700	Sør-Halsnes	485	2 800
Arsund	481	3 500	Tømmervåg	1 093	4 300
<i>Kvernes (760)</i>			<i>Edøy (1 004)</i>		
Afset	1 152	3 800	Austsmøla	632	2 800
Kvernes	2 118	8 600	Edøy	917	3 600
Rokset	583	1 800	Innsmøla	1 344	5 300
<i>Bremsnes (4 454)</i>			Jøstølen	432	1 300
Bremsnes på Nordmøre	710	2 500	Kyrhaug	787	4 700
Bruhagen	5 679	16 100	Nerdvikja	1 018	4 300
Bådalen	1 449	7 500	Nordvikja på Smøla	1 813	5 500
Ekkilsøy	712	3 400	Rosvoll	439	1 200
Henda	387	1 700	Sorsmøla	601	2 300
Kjønnøy	1 330	2 800	<i>Bratvær (1 587)</i>		
Rensvik	1 432	6 400	Bratvær	881	5 100
Sveggesundet	778	2 100	Hallarøy	853	1 300
<i>Kornstad (1 839)</i>			Odden på Nordmøre	640	2 600
Fagerengbog	829	1 900	Vestsmøla	4 488	16 300

Tabell 5. De enkelte poststeders frimerkesalg og sendte brevpostmengde.

Forts.

Poststeder samt herreder og fylker og deres folkemengde	Salg av frimerker kr.	Ant. alm. brevpost- sendinger	Poststeder samt herreder og fylker og deres folkemengde	Salg av frimerker kr.	Ant. alm. brevpost- sendinger
<i>Hopen (1 353)</i>			<i>Osen (1 648)</i>		
Nordsmøla	1 990	8 100	Sandviksberget	1 173	4 500
Steinsøysund	1 129	4 400	Steinsdalen	3 295	10 800
Veidholmen	2 335	7 700	Søtervik	2 261	4 800
<i>Surnadal (3 088)</i>			Vingsand	1 217	7 000
Glærem	1 087	3 100	Yttervåg	763	2 500
Surna	5 942	19 400	<i>Stoksund (1 443)</i>		
Surnadal	2 706	8 400	Linesøya i Fosna	773	2 500
Vindøla	1 323	3 200	Revsnes i Fosna	2 167	6 500
Øvre-Surnadal	991	3 100	Stokkøy i Fosna	2 757	6 600
<i>Rindal (2 457)</i>			<i>Afjord (2 534)</i>		
Rindal på Nordmøre	4 564	17 000	By i Afjord	1 206	3 100
Rindalsskogen	1 364	4 300	Eidem	1 435	5 600
<i>Aure (2 347)</i>			Lauvøy i Afjord	483	1 800
Aure	4 201	15 000	Tørhogg	895	3 000
Auresundet	457	2 100	Å i Afjord	5 698	19 400
Eidestranda	1 551	4 100	<i>Jøssund (1 908)</i>		
Engdal	1 026	4 000	Lysøysundet	2 927	13 100
Foldfjorden	1 924	5 500	Vallersund	3 392	14 700
Grisvågøy	1 115	4 800	<i>Bjugn (1 205)</i>		
Indre Aure	952	3 500	Bjugn	1 133	5 700
Indre Foldfjorden	1 090	3 800	Indre Bjugn	3 249	9 900
Lesund	886	3 300	<i>Nes (1 284)</i>		
Lurvik på Nordmøre	899	3 000	Nes i Fosna	1 531	5 900
Vinsternes	562	1 700	Oksvoll	1 606	4 000
<i>Stemshaug (964)</i>			Tarva	497	1 000
Dromnessundet	599	3 800	<i>Stjørna (2 507)</i>		
Kjørsvikbugen	780	2 600	Fevåg	1 841	8 100
Vihals	1 406	4 400	Husbysjøen	1 460	6 500
Årvågsfjord	1 297	4 800	Høybakken	4 125	11 200
<i>Valsøyfjord (1 313)</i>			Revsneshagen	847	3 200
Engjan på Nordmøre	3 436	11 100	Råkvåg	2 665	6 300
Lerviklandet	393	1 500	Stallvik	853	2 300
Valsøybotn	826	2 800	<i>Stadsbygd (1 885)</i>		
Valsøyfjord	1 769	4 800	Ingdalen i Fosna	748	2 900
Møre og Romsdal			Stadsbygd	4 573	15 400
fylke (165 064)	1 275 169	5 068 500	<i>Rissa (2 984)</i>		
<i>Orkanger (1 866)</i>			Hasselvika	3 077	18 000
Hovedkontoret	21 731	87 400	Rissa	6 978	22 900
Thamshamn	4 319	10 700	<i>Lensvik (1 070)</i>		
<i>Trondheim (54 458)</i>			Selbekken	1 793	6 600
Hovedkontoret	1 085 017	4 753 900	Størdalsbugen	384	1 200
Trondheim S.	31 134	81 900	<i>Ørland (3 475)</i>		
Trondheim V.	19 998	130 000	Beian	676	2 000
Trondheim Ø.	52 052	136 700	Brekstad	11 290	34 400
<i>Røros (2 286)¹⁾</i>			Garten i Fosna	554	1 700
	28 288	107 000	Ophaug	4 587	11 300
<i>Roan (2 007)</i>			Storfosna	1 987	9 400
Ansteinsundet	963	1 700	Uthaug	2 674	11 200
Bessaker	2 098	8 200	<i>Agdenes (1 262)</i>		
Hoffstad	730	2 700	Imsterfjorden	1 175	5 700
Hongsand	1 496	7 500	Leksa	426	1 200
Kiran	2 402	12 500	Mølnbukt	1 576	5 600
Nesvalen	730	2 500	Selva	960	4 100
Roan	1 398	6 300	Stavøy	835	2 200
Straum i Fosna	597	1 900	Vingvågen	1 447	6 200
Sumstad	659	1 800	<i>Nord-Frøya (4 457)</i>		
Vorpstranda	455	1 900	Bogøyvær	409	2 400
			Dyrvik	2 882	16 100

1) Folkemengden refererer sig til bergstaden Røros.

Tabell 5. De enkelte poststeders frimerkesalg og sendte brevpostmengde.

Forts.

Poststeder samt herreder og fylker og deres folkemengde	Salg av frimerker kr.	Ant. alm. brevpost- sendinger	Poststeder samt herreder og fylker og deres folkemengde	Salg av frimerker kr.	Ant. alm. brevpost- sendinger
<i>Nord-Frøya (4 457)</i>			<i>Heim (1 618)</i>		
Gjæsingen	367	1 700	Heimsjøen	451	2 100
Gurvikdal	1 754	3 900	Hellandsjøen	1 324	4 500
Halten	886	2 900	Hemnskjel	2 048	7 100
Inntian	377	1 700	Indre Astfjorden	465	1 800
Leirvikhamn	1 736	5 000	Magerøy	748	3 500
Nordbuan	463	1 500	Astfjorden	740	3 500
Norddyrøy	1 860	3 700	<i>Orkdal (3 554)</i>		
Sauøy	465	1 400	Fannrem	11 509	33 400
Sistranda	2 942	11 900	Gjølme	947	4 100
Sula i Fosna	1 232	5 000	Sølbergshaugan	431	1 700
Svellingen	2 593	7 700	<i>Orkland (1 762)</i>		
Sørburøy	492	1 100	Hoston	556	1 800
Uttian	1 298	6 000	Svorkmo	3 674	12 900
Vadsøysund	1 046	5 600	<i>Meldal (5 037)</i>		
<i>Sør-Frøya (2 542)</i>			Jerpstad	1 684	4 500
Bustvika	2 240	6 500	Kvamsgjerdet	1 966	7 100
Flatvalsundet	583	3 500	Løkken Verk	15 532	46 400
Hamarvik	2 027	6 700	Meldal	6 227	19 800
Kverva	1 719	9 000	Storås	2 730	6 600
Storhallaren	1 271	4 300	<i>Rennebu (2 398)</i>		
Titran	2 333	16 000	Berkåk	4 087	26 000
<i>Hitra (1 509)</i>			Grindal	1 007	4 700
Barmanfjorden	1 053	5 300	Rennebu	1 761	4 700
Dolmøy	791	2 900	Stamnan	2 623	10 100
Heggåsen	784	3 800	<i>Opdal (4 345)</i>		
Hestnes	820	4 600	Driva	1 871	3 400
Melandsjø	3 882	11 400	Drivstua	462	2 200
Straumfjorden i Hitra	586	2 700	Engan Jernbanestasjon	826	2 400
<i>Kvenvær (1 113)</i>			Fagerhaug	1 910	4 200
Grefsnsvågen	723	2 200	Kongsvoll	1 775	4 400
Kvenvær	1 720	4 100	Lønset	2 458	5 900
Monsey	1 578	7 000	Olbu	1 129	3 800
Sørhitra	1 272	4 900	Opdal	12 031	55 600
Ytre Kvenvær	947	3 200	Vognill	5 240	14 900
<i>Fillan (1 659)</i>			<i>Glåmos (983)</i>		
Ansnes	1 333	6 100	Jensvoll	2 965	13 300
Fillan	1 679	8 000	Nyplass	582	3 000
Fjellværøy	1 431	4 500	Tyvoll	1 390	3 700
Knarrlagsund	1 774	5 000	<i>Brekken (1 098)</i>		
Nordbotn	920	5 100	Brekkebygd	1 048	6 300
Tranvikan i Fosna	709	1 900	Evavollen	420	1 600
<i>Sandstad (994)</i>			Feragen	391	1 100
Hestvika	2 249	8 500	Hitterdal	727	4 500
Innhitra	720	4 300	<i>Holtålen (992)</i>		
Laksåvik	586	3 400	Holtålen	3 001	12 500
Sandstad	1 179	4 000	Langlete	1 501	7 500
<i>Hemne (2 054)</i>			Reitstøa	975	3 500
Kyrksæterøra	8 629	29 300	<i>Alen (2 353)</i>		
Storodan	242	900	Reitan	2 732	10 700
<i>Snillfjord (768)</i>			Stensli	2 113	12 000
Krokstadøra	1 402	2 900	Alen	4 708	19 100
Snillfjorden	226	800	<i>Singsås (1 714)</i>		
Tannvikvågen	419	1 500	Bjørgen	2 255	8 000
Ytre Snillfjorden	555	3 700	Kotsøy	2 114	7 400
<i>Vinje (665)</i>			Singsås	2 217	9 900
Staurset	832	3 000	<i>Støren (2 228)</i>		
Vinjeøra	1 356	4 400	Rognes	2 502	8 400
			Snøan	1 003	5 700

Tabell 5. De enkelte poststeders frimerkesalg og sendte brevpostmengde.

Forts.

Poststeder samt herreder og fylker og deres folkemengde	Salg av frimerker kr.	Ant. alm. brevpost- sendinger	Poststeder samt herreder og fylker og deres folkemengde	Salg av frimerker kr.	Ant. alm. brevpost- sendinger
<i>Støren (2 228)</i>			<i>Selbu (4 340)</i>		
Støren	8 228	32 500	Selbu	9 739	26 700
<i>Budal (532)</i>			Selbustrand	1 431	7 100
Budalen	1 426	4 200	<i>Tydal (810)</i>		
<i>Horg (2 443)</i>			Storaunet	—	—
Hovin i Gauldal	3 308	11 600	Tydal	2 167	4 900
Lundamo	3 400	14 800			
<i>Soknedal (1 958)</i>			Sør-Trøndelag fylke		
Garli	1 166	4 000	<i>(174 946)</i>	1 664 967	6 859 900
Soknedal	4 192	15 600			
<i>Melhus (2 937)</i>			<i>Stjørdal (1 703)</i>	22 967	103 000
Kvål	4 377	15 600	<i>Levanger (1 616)</i>	46 903	180 000
Melhus	9 567	34 100	<i>Verdal (1 058)</i>	22 949	60 200
Søberg	1 203	4 900	<i>Steinkjer (2 749)</i>	83 378	354 200
<i>Flå (775)</i>			<i>Namsos (3 615)</i>	60 461	226 800
Ler	3 088	14 400	<i>Rørvik (428)</i>	20 319	68 300
<i>Hølanda (1 162)</i>			<i>Hegra (2 612)</i>		
Hølanda i Gauldal	1 307	3 600	Flornes	1 222	5 800
Korsveien	804	2 700	Forradal	280	1 100
<i>Leinstrand (2 237)</i>			Hegra	8 840	29 900
Heimdal	12 522	57 300	Sona	470	2 400
Nypan	998	5 200	<i>Meråker (2 705)</i>		
<i>Børsa (1 444)</i>			Gudå	2 296	7 000
Børsa	3 943	14 400	Kopperå	7 693	25 000
Eggkleiva	1 123	2 700	Meråker	10 677	28 400
Viggja	1 201	3 300	<i>Stjørdal (3 788)</i>		
<i>Geitastrand (620)</i>			Feltpostkontor nr. 11 ...	2 298	14 400
Geitastrand	1 127	2 700	<i>Lånke (1 462)</i>		
<i>Skaun (1 177)</i>			Elvarli	330	1 100
Skaun	1 325	3 800	Hell	5 554	22 200
Svorkland	915	4 200	<i>Skatval (1 864)</i>		
<i>Byneset (1 710)</i>			Langstein	873	4 000
Bosberg	2 158	8 700	Skatval	3 826	17 900
Spongdal	1 638	5 600	<i>Leksvik (2 891)</i>		
<i>Buvik (869)</i>			Hindrem	409	1 300
Buvika	2 837	10 900	Leksvik	5 528	16 900
<i>Strinda (17 489)</i>			Vanvikan	1 255	3 700
Bjørkmyr	1 550	5 000	<i>Frosta (2 938)</i>		
Bratsberg i Strinda	405	1 700	Frosta	6 723	24 600
Charlottenlund i			<i>Asen (1 787)</i>		
Strinda	3 402	12 100	Asen	5 698	29 700
Jonsvatnet	287	1 400	Asenfjorden	8 825	24 300
Leangen i Strinda	1 096	9 100	<i>Skogn (3 666)</i>		
Moholtan	1 050	5 500	Ekne	2 122	6 600
Nardosletta	—	700	Ronglan	1 209	7 300
Nidarvoll	732	3 700	Skogns Markabygd ...	564	2 300
Ranheim	8 062	19 900	Skogns Stasjon	6 139	26 500
Selsbakk Stasjon	753	5 100	<i>Verdal (7 259)</i>		
Ugla	430	4 100	Helgådalen	543	1 500
<i>Malvik (3 472)</i>			Inna i Verdal	137	1 100
Hommelvik	10 732	42 800	Inndalen	337	2 900
Malvik	2 625	10 500	Skjækerfossen	461	2 000
Mostadmark	270	1 100	Stiklestad	967	5 300
<i>Klæbu (1 203)</i>			Sul	272	1 200
Klæbu	2 517	10 600	Ulvilla	1 029	5 100
<i>Selbu (4 340)</i>			Vuku	2 403	8 200
Evjægjerdet	1 474	4 000	<i>Frol (2 823)</i>		
Flaknan	977	5 400	Okkenhaug	451	1 900
Hyttbakken	1 131	2 800	Rinnan	4 019	16 000

Tabell 5. De enkelte poststeders frimerkesalg og sendte brevpostmængde.

Forts.

Poststeder samt herreder og fylker og deres folkemængde	Salg av frimerker kr.	Ant. alm. brevpost- sendinger	Poststeder samt herreder og fylker og deres folkemængde	Salg av frimerker kr.	Ant. alm. brevpost- sendinger
<i>Ytterøy (838)</i>			<i>Sørli (802)</i>		
Naust	2 063	4 700	Sørli	2 016	6 400
Ytterøy	1 611	3 300	<i>Grong (2 462)</i>		
<i>Mosvik (758)</i>			Bergsmo	7 333	28 300
Mosvik	2 565	9 700	Formofoss	1 423	8 500
Saltvikhamn	501	1 600	Grong	7 521	39 200
<i>Verran (1 834)</i>			<i>Harran (1 212)</i>		
Foldafoss	4 981	12 500	Harran	8 278	26 500
Trongsundet	1 289	2 300	<i>Namsskogan (596)</i>		
Tua	833	2 000	Brekkvasselvfeltpoståpn.	3 237	11 000
Venneshamn	1 935	7 800	Finnvollan	858	1 800
Verrabotn	643	2 700	Namsskogan	1 561	4 100
Verrastranda	1 722	4 700	Trongfoss feltpoståpn....	1 742	6 700
Vestvik	686	3 700	Øvre Namsskogan felt- poståpneri	4 802	22 300
<i>Inderøy (2 915)</i>			<i>Røyrvik (422)</i>		
Kirknesvågen	1 807	6 000	Limingen	1 265	4 000
Sakshaug	10 368	34 800	Nordre Grong	1 306	4 800
Utøy	1 059	2 500	<i>Høylandet (1 130)</i>		
Vangshylla	800	2 000	Høylandet i Namdalen...	3 123	11 400
<i>Røra (874)</i>			Sætervollen	617	3 900
Røra	3 515	14 100	<i>Overhalla (3 131)</i>		
<i>Sandvollan (694)</i>			Flasnes	829	1 700
Sandvollan	1 974	5 200	Overhalla	9 070	27 300
<i>Sparbu (3 054)</i>			Skage i Namdalen	4 834	15 900
Mære	3 356	11 500	Øvre Høylandet	1 053	2 700
Sparbu	4 678	25 600	Øysletta	1 552	9 600
Vist	388	1 200	<i>Vemundvik (1 063)</i>		
<i>Ogndal (1 493)</i>			Vemundvik	1 180	3 100
Røysing	1 240	5 600	<i>Klinga (1 864)</i>		
<i>Egge (1 995)</i>			Bangdalen	530	1 700
Byafossen	2 804	8 500	Bangsund	6 616	26 800
Fossemvatnet	443	3 000	Spillum i Namdalen	3 301	13 600
Jådåren	370	2 100	<i>Otterøy (1 643)</i>		
Sunnan	3 771	17 300	Elvalandet	344	1 300
<i>Stod (1 237)</i>			Fosslandsosen	4 432	14 300
Binde	2 165	7 100	Nord-Statland	2 972	7 700
Valøy i Stod	385	1 600	Skorstad	218	700
<i>Kvam (1 158)</i>			Survik i Namdalen	704	3 000
Føling	1 609	5 600	<i>Fosnes (1 115)</i>		
Klingsundet	1 079	2 200	Faksdal	1 376	5 400
Øvre-Kvam	1 029	3 300	Jønnvika	154	200
<i>Beitstad (2 259)</i>			Salsnes	1 277	3 300
Bartnes	1 123	4 800	Seierstad	1 218	6 500
Beitstad	5 008	18 700	<i>Flatanger (1 882)</i>		
Sprova	1 365	4 300	Bjørøya	546	3 700
<i>Malm (1 460)</i>			Einvika	1 590	3 700
Elda	1 093	2 400	Hasvåg i Flatanger	874	3 200
Malm	5 818	20 000	Lauvsnes	3 478	10 300
Vadaneset	548	1 800	Opland	778	1 400
<i>Namdalseid (1 356)</i>			Sørflatanger	4 292	13 100
Namdalseid	3 009	10 200	Utvorda	660	2 000
Rødhamar	121	1 100	<i>Nærøy (2 171)</i>		
<i>Snåsa (2 748)</i>			Abelvær	3 171	13 900
Agle	1 469	7 000	Indre Nærøy	3 646	12 600
Jørstad	2 324	9 500	Nærøysteine	696	3 100
Snåsa	9 107	39 200	Ottersøy	1 397	4 700
<i>Nordli (991)</i>			<i>Vikna (3 820)</i>		
Nordli	4 030	12 400	Austafjord	1 660	6 700
Tunnsjøen	436	1 900			

Tabell 5. De enkelte poststeders frimerkesalg og sendte brevpostmengde.

Forts.

Poststeder samt herreder og fylker og deres folkemengde	Salg av frimerker kr.	Ant. alm. brevpost- sendinger	Poststeder samt herreder og fylker og deres folkemengde	Salg av frimerker kr.	Ant. alm. brevpost- sendinger
<i>Vikna (3 880)</i>			<i>Melbo (931)</i>	23 314	83 600
Bergsnov	199	600	<i>Stokmarknes (777)</i>	26 396	90 200
Borgund i Namdalen	486	1 100	<i>Sortland (555)</i>	25 072	90 100
Freløy	488	1 400	<i>Narvik (9 920)</i>		
Gardstad	711	1 500	Hovedkontoret	104 406	353 600
Hatland	245	1 300	Narvik H.	185	2 200
Karstenøy	587	4 100			
Kvaløy i Namdalen	974	4 200	<i>Bindal (2 623)</i>		
Lauvøyvågen	310	900	Bindalseidet	1 727	6 900
Nordøyen i Namdalen	394	1 200	Fiskerosen	1 570	8 900
Ofstad i Namdalen	738	3 200	Gårdsæter	334	1 300
Ramstadlandet	486	2 400	Harangsfjord	399	1 200
Sørgjæslingen	847	2 200	Hellstadløkka	1 055	3 500
Valøya i Namdalen	486	1 800	Holm i Helgeland	988	4 900
Vansøy i Namdalen	529	1 400	Lande	826	3 300
<i>Leka (1 200)</i>			Nord-Horsfjord	1 618	6 200
Gutvik	1 101	3 200	Skjelsviksjøen	1 091	2 900
Hortavær	342	1 700	Skotnes	370	1 200
Leka	2 183	7 300	Sør-Horsfjord	1 463	5 500
Leknesbukta	1 573	5 100	Terråk	2 751	10 500
Sklinna	90	—	Tosbotnet	752	2 300
Solsem	719	2 600	Øksningøy	368	1 500
<i>Gravvik (861)</i>			Abygda	1 251	3 500
Fjølвика	480	1 900	Arsandøy	1 135	4 500
Høykholm i Namdalen	450	1 300	<i>Brønnøy (2 803)</i>		
Naustbukta	1 175	4 400	Skillebotn	1 102	3 500
Risvær i Namdalen	498	2 300	<i>Vik (2 513)</i>		
Rødseidet	238	900	Berg i Helgeland	4 114	19 700
Selliset	1 435	3 600	Bø i Helgeland	983	4 700
Søreitran	420	1 400	Hornbønes	226	1 200
<i>Kolvareid (2 310)</i>			Hongset	382	1 800
Buøy	410	2 700	Sandvåg	2 104	7 500
Galtneset	768	1 600	Sømnes	882	3 500
Kolvareid	4 985	18 100	Vendesund	574	2 300
Lund	1 091	4 200	Vik i Helgeland	3 674	13 700
Måneset	1 763	5 900	<i>Velfjord (1 572)</i>		
Salsbruket	3 092	10 700	Hommelstø	4 729	17 100
Strand i Namdalen	2 121	13 700	Nevernes	496	1 800
<i>Foldereid (894)</i>			Sausvatn	1 064	3 900
Foldereid	2 116	7 400	Sildkoven	351	900
Kongsmoen	986	3 600	Storbørja	246	900
Nordkrekling	588	2 500	Sæterlandet	652	2 400
Sjølstad	1 181	3 400	<i>Vega (2 414)</i>		
Teplingen	397	1 400	Bremsteinen	78	—
Arfor	530	2 500	Hysværøyen	632	2 700
Nord-Trøndelag fylke			Igerøy	817	2 400
<i>(96 016)</i>	595 289	2 230 400	Kirkøy	2 082	7 800
<i>Brønnøysund (1 255)</i>	26 516	133 800	Rørøy i Helgeland	4 252	15 700
<i>Sandnessjøen (1 771)</i>	35 942	148 000	Skjervær feltpoståpneri	329	—
<i>Mosjøen (1 967)</i>	44 897	172 000	Sundsvoll i Helgeland	1 411	5 600
<i>Mo (1 340)</i>	25 063	95 700	Veigsteinen	949	2 900
<i>Bodø (5 142)</i>	216 307	673 700	Vikasjøen	813	3 200
<i>Sulitjelma (2 409)</i>	15 830	44 000	Ylvingen	647	2 500
<i>Svolvær (2 722)</i>			<i>Tjøtta (2 205)</i>		
Hovedkontoret	78 100	332 900	Bærøyvågen	703	2 400
Kabelvåg (1 187)	31 155	111 200	Husvika	782	1 500
Lødingen (807)	23 362	78 700	Kilvær i Helgeland	1 022	3 500
			Lånåna	237	800

Tabell 5. De enkelte poststeders frimerkesalg og sendte brevpostmengde.

Forts.

Poststeder samt herreder og fylker og deres folkemengde	Salg av frimerker kr.	Ant. alm. brevpost- sendinger	Poststeder samt herreder og fylker og deres folkemengde	Salg av frimerker kr.	Ant. alm. brevpost- sendinger
<i>Tjøtta (2 205)</i>			<i>Grane (1746)</i>		
Mindland	2 816	10 800	Majavatn feltpoståpneri.	2 243	8 900
Skogsholmen	592	2 500	Strendene	3 068	11 700
Skotsvær	145	700	<i>Drevja (964)</i>		
Skålvær	843	2 900	Drevja	614	3 800
Sundøy i Helgeland	723	3 500	Holandsvika	2 237	7 100
Sørnes	840	4 500	<i>Hattfjeldal (1 437)</i>		
Søroffersøy	527	2 400	Hattfjeldal	4 479	15 600
Tjøtta	3 341	14 600	Varntresk	487	1 500
Tro	1 040	5 000	<i>Nesna (3 349)</i>		
Tåvær	504	1 800	759	2 600
Vestvågan	842	4 300	Bardal	1 652	9 200
<i>Vevelstad (999)</i>			Fagervika	507	3 200
Aursletta	315	1 800	Horn	315	1 200
Forvik i Helgeland	2 101	7 200	Låvong	722	4 000
Hesstun	885	3 100	Nesna	9 322	40 000
Høyholm	1 000	2 400	Nordsjona	500	2 600
Stokkasjøen	997	4 200	Saura	1 172	3 100
Visten	413	1 100	Sørsjona	975	4 600
Visthus	600	2 900	Vikholmen	1 969	6 500
<i>Alstahaug (1 569)</i>			Øbø	536	2 900
Alstahaug	2 715	13 000	<i>Dønnes (1 493)</i>		
Austbø i Helgeland	1 352	4 600	Glein	2 147	7 700
Blomsøy	994	2 500	Husby	1 317	6 000
Brasøy	933	4 200	Kopardal	1 164	5 000
Hamnesvalen	382	1 300	Nordøyvågen	1 136	4 600
Husvær	1 175	4 800	Stavseng	2 099	5 300
<i>Leirfjord (2 018)</i>			Torsvikvågen	911	2 200
Hellesvik	707	3 400	Asvær	949	4 500
Holmvikja	972	3 300	<i>Hemnes (1 077)</i>		
Krokvika	330	1 700	Hemnesberget	14 529	53 200
Kviting	678	3 300	<i>Sør-Rana (1 708)</i>		
Leirfjord	3 148	10 400	Bjerka i Helgeland	820	2 100
Løkkvik	-	1 500	Finneidfjord	5 486	16 400
<i>Herøy (2 650)</i>			Strraumholmen	350	1 200
Gåsvær i Helgeland	595	2 800	Utskarpen	937	2 700
Herøyholmen	4 375	22 000	<i>Elsfjord (765)</i>		
Sandvær i Helgeland	583	2 900	Drevvatnet	976	2 600
Seløy i Helgeland	1 685	6 400	Elsfjorden	1 679	7 500
Skibbåtsvær	921	3 900	<i>Korgen (1 437)</i>		
Tenna i Helgeland	1 458	6 500	Bleikvasslia	605	2 300
Øksningan	1 306	4 000	Korgen	3 628	15 400
Akvik i Helgeland	517	3 200	Solhaugstranda	375	1 400
<i>Nordvik (1 507)</i>			Vallabotn	667	3 200
Bjørn i Helgeland	1 357	6 600	<i>Nord-Rana (4 584)</i>		
Lauvøy i Helgeland	516	2 300	Bjøllånes	390	1 300
Nordvika i Helgeland	1 545	4 200	Båsmoen	1 905	4 800
Skaga i Helgeland	676	3 200	Forsenget	247	1 200
Slapøy	308	2 400	Krokstrand feltpost- åpneri	298	800
Vandve	1 600	3 900	Røvassdalen	362	1 200
Øyvågen	1 071	5 200	Skonseng	678	2 100
<i>Vefsn (3 119)</i>			Storfosshoi	2 171	5 500
Feltpostkontor nr. 14	1 393	4 300	Ytteren i Helgeland	1 065	4 100
Fustvatnet	724	3 500	<i>Lurøy (2 665)</i>		
Halsøy i Vefsn	3 993	14 400	Aldra	607	3 300
Ravnå	178	-	Bratland	1 928	6 900
<i>Grane (1 746)</i>			Indre Kvarøy	1 319	10 000
Fellingfors	6 739	27 400	Konsvikosen	728	3 500
Grane i Vefsn	1 206	5 600	Kvina	963	4 100
Laksfors	1 088	3 700			

Tabell 5. De enkelte poststeders frimerkesalg og sendte brevpostmengde.

Forts.

Poststeder samt herreder og fylker og deres folkemengde	Salg av frimerker kr.	Ant. alm. brevpost- sendinger	Poststeder samt herreder og fylker og deres folkemengde	Salg av frimerker kr.	Ant. alm. brevpost- sendinger
<i>Lurøy (2 665)</i>			<i>Gildeskål (4 334)</i>		
Lovund	1 205	4 400	Fleinvær	559	3 200
Lurøy	4 292	17 500	Forstranda	902	4 300
Nord-Solvær	841	2 500	Framnes	1 535	8 100
Røyrvik	397	1 800	Inndyr	3 411	16 100
Sleneset	1 172	2 700	Kjelling	472	1 800
Sørnesøy	404	1 500	Kvarsnes i Salten	696	2 500
Tonnes i Helgeland	2 017	9 900	Lekanger i Salten	2 949	10 400
<i>Træna (625)</i>			Nordarnøy	742	2 400
Selvær	1 986	7 400	Nygårdsjøen	1 308	6 500
Træna	1 954	6 100	Røssnes i Salten	748	7 400
<i>Rødøy (2 952)</i>			Storvik	1 921	6 800
Gjerøy	2 151	9 500	Sund i Salten	1 629	7 800
Hanvikhaugen	442	1 200	Sørarnøy	1 844	5 400
Jektvik	1 201	6 800	Sørfinnset	934	4 200
Melfjordbotn	404	2 800	Sørfugløy	372	1 900
Myken	1 098	2 000	<i>Beiarn (2 071)</i>		
Nordnesøy	820	2 100	Moldjord	4 264	19 200
Nordværnes	498	6 300	Tvervik	1 774	7 600
Rødøy	4 106	14 400	Ytre Beiarn	424	1 600
Selsøyvik	963	4 200	<i>Skjerstad (1 932)</i>		
Storseløy	1 029	4 100	Breivik i Salten	2 349	7 000
Sørfjorden i Helgeland	756	4 600	Misvær	2 431	11 700
Tjongsfjorden	2 255	10 300	Sandkollen	1 056	3 500
Valvær	259	1 400	Skjerstad	1 310	4 000
Vågaholmen	685	3 100	<i>Fauske (7 089)</i>		
Øresvik	553	4 200	Fauske	11 720	56 100
<i>Meløy (4 682)</i>			Finneid	2 963	10 700
Bjørangfjord	717	3 600	Leivset	501	2 000
Bolga i Helgeland	1 732	6 900	Sjønstå	970	8 400
Engavågen	2 248	8 300	Valnesfjord	2 274	8 100
Glomfjord	10 436	45 500	Venset	1 135	5 000
Grønøy	5 632	21 200	<i>Saltdal (3 782)</i>		
Halsa i Helgeland	2 010	9 200	Drageid	1 285	3 700
Holandsfjorden	2 052	6 500	Russånes i Salten	1 345	4 000
Meløy	4 907	17 900	Saltdal	13 341	54 000
Neverdal	1 462	5 600	Vensmoen Sanatorium	4 970	28 600
Reipå	2 087	5 400	<i>Sørfold (2 908)</i>		
Støtt	783	4 200	Djupvik i Salten	314	2 000
Vassdalsvik	643	3 500	Engan i Salten	1 426	4 100
Ørnes	2 649	16 100	Kalvik i Salten	150	1 100
Ågskardet	1 495	6 500	Kvarv i Salten	947	3 300
Amøyhamn	1 525	5 700	Megården	1 082	4 100
<i>Bodin (6 232)</i>			Røsvik i Salten	4 228	16 900
Bliksvær	203	1 000	Sagfjordbotn	172	800
Givær	254	1 100	Styrkesnes	1 801	7 600
Helligvær	627	2 200	Tårnvik	695	2 200
Mistfjorden	142	1 000	<i>Nordfold (1 500)</i>		
Nord-Landego	230	1 000	Hopvatnet	333	1 400
Skånland i Salten	282	1 800	Mørsvikbotn	898	2 100
Straumen i Bodin	1 052	3 800	Nordbjørsvik	597	1 500
Sør-Landego	156	800	Nordfold	3 113	8 300
Tuv i Salten	1 652	4 900	Segelstein	1 457	5 800
Tverlandet	2 559	8 900	Vinknes	442	1 900
Valnes i Bodin	1 615	8 300	<i>Kjerringøy (728)</i>		
Valosen	1 701	7 100	Kjerringøy	3 004	7 300
Vokkøy	253	1 000	<i>Steigen (2 139)</i>		
<i>Gildeskål (4 334)</i>			Bogøy	2 619	8 200
Alsvik	379	2 100	Dyping	846	2 700
Finnsetodden	578	2 800	Skagstad	2 294	8 000

Tabell 5. De enkelte poststeders frimerkesalg og sendte brevpostmengde.

Forts.

Poststeder samt herreder og fylker og deres folkemengde	Salg av frimerker kr.	Ant. alm. brevpost- sendinger	Poststeder samt herreder og fylker og deres folkemengde	Salg av frimerker kr.	Ant. alm. brevpost- sendinger
<i>Steigen (2139)</i>			<i>Ankenes (4666)</i>		
Våg	5 798	16 500	Ankenesstrand	6 490	25 300
<i>Leiranger (1212)</i>			Beisfjord i Ofoten	1 036	2 300
Leines	2 790	8 000	Bjerkvik	2 349	7 900
Leinesfjord	912	2 400	Bjørnfjell	154	1 600
Nordskot	2 961	8 700	Elvegård	1 628	9 000
<i>Hamarøy (3303)</i>			Feltpostkontor nr. 4	2 096	6 000
Buvåg	1 651	6 300	Herjangsholmen	379	1 200
Hamarøy	4 005	13 900	Hundalen i Ofoten	189	1 100
Innhavet	1 397	7 500	Kongsbakk	890	1 600
Klingenberg	435	2 400	Rombak	629	4 500
Skutvik	5 381	21 700	Sildvik	139	700
Storstraumfjord	600	3 700	Skjønnes	2 847	4 500
Sørkil	2 170	9 500	Sørskjomen	254	600
Tranøy	5 005	18 000	Trældal i Ofoten	492	1 700
Tømmerneset	667	2 900	Veggfjell	—	500
<i>Tysfjord (3058)</i>			Vidrek	487	1 800
Drag i Salten	1 197	4 400	Øyjord	1 541	3 900
Forså i Tysfjord	498	2 000	<i>Vågan (4623)</i>		
Haukøy	1 317	3 600	Austnesfjorden	291	1 100
Hulløyhamn	919	3 600	Brettesnes	2 323	10 200
Hundholmen	1 300	4 300	Digermulen	1 367	7 000
Kjerrvika	915	5 300	Henningsvær	12 583	55 500
Kjøpsvik	9 009	24 600	Holandshamn	1 126	6 000
Korsnes	2 253	6 700	Kalle	917	3 100
Skarberget	1 002	3 100	Laupstad i Lofoten	764	4 200
<i>Lødingen (3462)</i>			Lyngvær	692	2 200
Erikstad	875	4 800	Risvær i Lofoten	941	3 900
Forså i Efjord	468	1 800	Skrøva	6 135	23 000
Husjord	482	2 200	Ørsnesvika	924	2 100
Kjeøy	1 025	5 000	Ørsvåg	350	1 300
Ofersøy	1 380	4 800	<i>Borge (4093)</i>		
Revelsøy	1 833	3 900	Borgvær	269	1 000
Rinøy i Salten	849	4 000	Borgvåg	677	3 300
Russhaugen	500	1 700	Bøstad	3 279	14 000
Skarstadhamn	—	100	Eggum	1 369	3 700
Svensgam	440	2 000	Mærvoll i Lofoten	819	2 900
Tjeldnes	816	4 300	Nordliland	2 097	8 800
Vågehamn	1 293	4 500	Smedvik	1 951	6 700
Øksneshamn	993	3 500	Tangstad	—	300
<i>Tjeldsund (1451)</i>			Vestresand	2 676	10 600
Dragland	590	1 600	<i>Valberg (625)</i>		
Fjellidal	1 229	4 400	Malnes i Lofoten	316	1 700
Hol i Tjeldsund	1 985	6 800	Valberg	2 262	9 400
Kongsvik	708	3 200	<i>Gimsøy (1571)</i>		
Ramsund	1 590	3 700	Gimsøysand	3 304	10 100
Ulvik i Tjeldsund	1 320	4 000	Gravermark	716	3 500
<i>Evenes (2202)</i>			Kleppstad	1 007	3 800
Bogen i Ofoten	2 862	10 000	Laukvik i Lofoten	1 948	9 400
Botn i Ofoten	466	2 700	Vatnfjord i Lofoten	216	1 000
Lenvik i Ofoten	100	2 200	<i>Buksnes (3666)</i>		
Liland	6 796	25 400	Balstad	8 394	39 000
Tårstad	2 506	14 900	Fridheim	1 536	4 400
<i>Ballangen (3577)</i>			Gravdal	4 944	16 500
Ballangen	11 643	44 000	Leknes i Lofoten	9 759	42 000
Bøstrand	1 248	4 500	<i>Hol (2572)</i>		
Kjeldebotn	3 793	13 000	Mortsund	1 295	4 500
Råna	748	4 000	Stamsund	18 175	80 400
			Steine	448	900

Tabell 5. De enkelte poststeders frimerkesalg og sendte brevpostmængde.

Forts.

Poststeder samt herreder og fylker og deres folkemængde	Salg av frimerker kr.	Ant. alm. brevpost- sendinger	Poststeder samt herreder og fylker og deres folkemængde	Salg av frimerker kr.	Ant. alm. brevpost- sendinger
<i>Hol (2 572)</i>			<i>Langenes (1 323)</i>		
Ure	1 935	11 000	Alsvåg	1 422	6 500
<i>Flakstad (1 722)</i>			Gisløy	440	2 000
Flakstad	693	4 000	Langenes	3 407	14 500
Fredvang i Lofoten	962	5 300	Nyksund	2 133	7 800
Napp i Lofoten	1 369	6 300	Strengelvåg	912	3 000
Nusfjord	1 888	7 200	Toftenes i Vesterålen ...	1 198	4 900
Ramberg	1 691	7 500	<i>Sortland (4 768)</i>		
Skjelfjord	2 048	10 000	Blokken	674	3 200
Sund i Lofoten	3 103	15 000	Jennestad	2 128	7 400
<i>Moskenes (1 618)</i>			Kleiva i Vesterålen	911	4 700
Hamnøy i Lofoten	2 491	7 500	Maurnes i Vesterålen....	938	4 500
Reine	7 054	27 000	Sigerfjord	4 823	19 600
Sørvågen	6 643	20 000	<i>Dverberg (1 573)</i>		
Å i Lofoten	2 851	13 000	Dverberg	4 875	19 900
<i>Værøy (941)</i>			Kvalnesberget	860	4 500
Nordværøy i Lofoten....	499	1 700	Nordmjele	1 457	6 000
Værøy	6 443	23 000	Asebakken	180	3 700
<i>Røst (731)</i>			<i>Bjørnskinn (1 617)</i>		
Røst	4 182	13 000	Fornes i Vesterålen	1 082	3 200
Røstlandet	1 722	6 000	Næss	702	2 800
<i>Hadsel (9 901)</i>			Risøyhamn	6 515	24 700
Bitterstad	4466	14 900	Skjoldedhamn	1 618	8 300
Dragnes	793	3 200	Aknes i Vesterålen.....	1 279	4 500
Eidsfjord i Vesterålen...	1 072	5 300	<i>Andenes (2 350)</i>		
Frøskeland	1 348	6 500	Andenes	12 550	38 200
Grytting	1 097	3 800	Bleik	1 370	7 800
Hanøy	1 596	5 800	Fiskenes	1 319	4 600
Hennes i Vesterålen	1 027	4 900	Haugnes	1 300	4 000
Holdøy i Vesterålen	503	4 100	Nordland fylke (186 920)	1 441 604	5 420 800
Kvitnes i Vesterålen	1 722	6 300	<i>Harstad (3 788)</i> ...	122 920	564 600
Lauksund	1 407	4 600	<i>Tromsø (10 336)</i> ...	238 897	1 059 200
Lonkan	1 539	5 700	<i>Kvæfjord (3 087)</i>		
Solum i Vesterålen	401	2 800	Bogen i Senja	830	3 600
Steilo	4 262	17 100	Borkenes	10 826	47 300
Strønstad i Vesterålen...	1 046	4 400	Forøysæter	315	1 800
Tengelfjord	—	—	Gapøy	330	2 200
Vik i Vesterålen	1 439	7 600	Hemmestad	797	3 200
Vottesnes	875	3 100	Kjengsnes	216	1 600
<i>Bø (4 884)</i>			Mehus i Senja	1 570	7 000
Bø i Vesterålen	11 166	48 200	Reinstad	330	3 600
Eidet i Vesterålen	2 454	11 400	Våtvoll	616	3 600
Guvåg	853	2 800	<i>Trondenes (3 429)</i>		
Hovden	1 005	4 300	Elgsnes	721	2 800
Nykvåg	834	4 000	Grøtavær	917	3 400
Ringstad	1 453	5 900	Kasfjord	684	3 000
Skårvågen i Vesterålen...	455	2 500	Kjøtta i Senja	287	900
Straumsjøen	2 706	9 000	Lundenes i Senja	1 694	5 000
Utskor	386	1 200	<i>Sandtorv (4 224)</i>		
<i>Øksnes (2 714)</i>			Fauskevåg	636	2 600
Barkestad	2 170	7 200	Gausvik	2 386	10 500
Kråkberget	1 318	4 200	Sandtorv	770	3 900
Sandset i Vesterålen	379	1 400	Sørvik i Trondenes	1 410	7 300
Smnes i Vesterålen	262	1 600	<i>Skånland (2 443)</i>		
Sommarøy i Vesterålen...	3 561	11 600	Evenskjær	4 589	17 500
Steinlandsfjord	445	2 000	Sandstrand i Senja	1 025	6 700
Sørsand-Våge	215	600	Sørlavangen	500	2 500
Tinden	1 415	5 000	Sørroldnes	288	1 400
Øksnes	3 683	11 800			

Tabell 5. De enkelte poststeders frimerkesalg og sendte brevpostmengde.

Forts.

Poststeder samt herreder og fylker og deres folkemengde	Salg av frimerker kr.	Ant. alm. brevpost- sendinger	Poststeder samt herreder og fylker og deres folkemengde	Salg av frimerker kr.	Ant. alm. brevpost- sendinger
<i>Skånland (2 443)</i>			<i>Gratangen (1 967)</i>		
Tovik	2 226	7 500	Arstein	1 105	6 200
<i>Bjarkøy (1 947)</i>			<i>Astafjord (1 018)</i>		
Bjarkøy	4 917	20 100	Grovfjord	2 274	12 900
Meløyvær	675	2 700	<i>Lavangen (1 657)</i>		
Sandsøy i Senja	1 989	8 900	Kjeiprød	727	3 400
Skrolsvik	1 362	5 200	Lavangnesnes	873	3 400
<i>Berg (1 214)</i>			Røkeneshamn	553	3 100
Bergsbotn	651	2 700	Soløy	3 273	15 900
Bøvær i Senja	709	2 600	Tennevoll	1 358	3 800
Ersfjord i Senja	291	1 000	<i>Salangen (2 616)</i>		
Hamn i Senja	1 156	3 900	Salangsverket	1 925	5 700
Mefjordvær	1 607	4 600	Sjøveien	9 669	34 300
Senjehopen	810	2 800	Øvre-Salangen	1 144	3 800
Skaland	4 655	14 200	<i>Bardu (1 828)</i>		
Steinfjord	551	1 600	Bardu	9 257	32 300
<i>Torsken (1 732)</i>			Nerala	577	3 300
Grunnfarnes	820	2 300	Salangsdalen	1 355	3 900
Gryllefjord	5 987	20 000	Sundlia	500	2 800
Holmenvær	145	500	<i>Målselv (3 643)</i>		
Kaldfarnes	1 205	3 900	Bakkehaug	2 954	10 200
Rødsand i Senja	532	3 000	Gullhav	2 395	9 400
Sifjord i Senja	654	1 900	Kjellmoen	1 994	9 900
Torsken	2 504	9 000	Moen i Målselv	8 805	30 000
Arberg i Senja	344	1 800	Målsnes	2 105	9 300
<i>Tranøy (2 180)</i>			<i>Øverbygd (649)</i>		
Espenes i Senja	1 416	4 500	Øverbygd	1 634	6 600
Frovåghamn	1 742	7 000	Øvergård	1 041	3 200
Lekang Sund	512	2 700	<i>Lenvik (6 547)</i>		
Skatvik i Senja	255	1 700	Aspelund	1 437	8 800
Stonglandseidet	1 259	5 400	Bjorelvnes	890	4 000
Stonglandshals	1 141	4 300	Finnsnes	11 970	55 800
Tranøybotn	695	2 300	Gibostad	10 406	37 800
Vangsvik i Senja	3 102	10 100	Grasmyr	854	3 900
<i>Sørreisa (2 416)</i>			Kårvikhamn	738	3 800
Hemningsjord	1 556	6 200	Målsjorda	730	2 700
Russevåg	366	1 600	Rossfjord	4 850	16 000
Sørreisa	8 072	33 600	Rødbergshamn	821	4 000
<i>Dyrøy (1 909)</i>			Tennskjer	804	2 300
Brøstadbotn	2 924	10 200	Vangshamn	1 364	4 900
Dyrøyhamn	1 715	5 500	<i>Hillesøy (2 189)</i>		
Kastneshamn	1 968	9 700	Botnhamn	2 440	9 000
Langhamn	3 887	12 600	Brensholmen	2 162	10 000
Skogshamn	400	1 800	Buvikvoll	197	600
<i>Ibestad (1 768)</i>			Fjordgard	1 020	2 700
Bolla	1 917	8 300	Gammelgård	1 150	2 100
Breivoll	2 511	6 000	Husøy i Senja	515	2 400
Hamnvik	8 762	27 700	Laukvik i Senja	506	2 300
Hesjeberg	450	1 900	Rekvik	368	1 200
<i>Andørja (1 420)</i>			Sjøtun	783	2 200
Engenes	1 795	6 600	Sommarøy i Senja	1 667	7 500
Kråkrøhamn	345	1 500	Tulleng	987	2 500
Anstad	3 450	10 300	Øyfjordvær	705	2 900
Arbostad	728	3 200	<i>Balsfjord (4 139)</i>		
<i>Gratangen (1 967)</i>			Laksvatn	436	2 000
Foldvik	2 408	8 700	Malangseidet	191	400
Gratangsbotn	2 645	12 800	Nordkjosbotn	2 255	7 800
Hilleshamn	332	1 500	Sandøyra	249	1 000
Myrlandshaugen	1 781	5 000	Seljelvnes	278	1 200

Tabell 5. De enkelte poststeders frimerkesalg og sendte brevpostmengde.

Poststeder samt herreder og fylker og deres folkemengde	Salg av frimerker kr.	Ant. alm. brevpost- sendinger	Poststeder samt herreder og fylker og deres folkemengde	Salg av frimerker kr.	Ant. alm. brevpost- sendinger
<i>Balsfjord (4 139)</i>			<i>Karlsøy (2 547)</i>		
Selnes.....	1 060	2 900	Jægervatnet.....	831	2 600
Slettmo.....	289	1 900	Karlsøy.....	4 112	18 000
Storsteinnes.....	5 259	18 000	Lanes i Langsund.....	736	3 500
Tennes.....	6 090	27 200	Northeidet.....	435	2 300
<i>Malangen (1 966)</i>			Nord-Lenangen.....	495	1 100
Forøy i Malangen.....	166	600	Skorøy.....	1 324	4 000
Keianes.....	983	3 800	Ulsfjord.....	2 160	9 500
Martinhsal.....	2 601	9 500	Vannvåg.....	503	1 400
Mestervik.....	1 796	6 600	<i>Helgøy (1 565)</i>		
Navaren.....	955	4 000	Dåfjord.....	385	1 200
Nordbyneset.....	874	4 000	Grunnfjord.....	493	2 000
<i>Tromsøysund (7 708)</i>			Helgøy.....	1 513	4 700
Bakkejord.....	805	4 000	Mikkelvik.....	578	2 300
Finnkroken.....	655	1 800	Skogsfjord.....	1 244	5 200
Finnvik.....	83	200	Torsvåg.....	1 266	3 600
Futrikelv.....	201	500	Vannakammen.....	596	3 400
Henrikvik.....	474	1 200	<i>Skjervøy (3 802)</i>		
Kvaløyvåg.....	76	200	Akkarvik.....	719	3 000
Mjelde.....	326	1 000	Arnøyhamn.....	455	2 100
Mjølvik.....	218	600	Hamnes.....	4 565	20 000
Oldervik i Tromsøy- sund.....	541	1 500	Løksletta.....	831	4 000
Ramfjordbotn.....	446	1 000	Maurusund.....	797	3 800
Skarsfjord.....	277	1 000	Meiland.....	261	1 900
Skitenelv.....	102	900	Nikkeby.....	778	2 400
Skulsfjord.....	694	2 800	Oksfjordhamn.....	2 165	7 600
Straumsbukta.....	200	600	Rotsund.....	767	3 700
Tromvik.....	394	1 300	Rotsundelv.....	814	5 200
Vengsøy.....	820	2 400	Skjervøy.....	14 234	54 300
Vollstad.....	186	700	Straumfjordnes.....	957	4 000
<i>Kåfjord (2 482)</i>			Uløybukt.....	426	2 000
Birtavarre.....	2 163	8 000	Vorterøyskagen.....	557	1 700
Djupvik i Lyngen.....	1 714	5 900	Arviksand.....	911	3 400
Nordmannvik.....	545	1 700	<i>Nordreisa (2 031)</i>		
Olderdalen.....	1 520	4 100	Bakkeby.....	538	2 300
Samuelsberg.....	1 508	4 000	Storneshamn.....	995	3 300
<i>Lyngen (2 225)</i>			Storslett.....	2 457	7 300
Furuflaten.....	603	2 400	Sørkjosen.....	4 459	17 300
Kjosens.....	803	3 100	<i>Kvænangen (1 973)</i>		
Lyngseidet.....	9 509	37 900	Alteidet.....	2 194	8 000
<i>Storfjord (1 499)</i>			Badderens.....	1 208	6 100
Horsnes.....	420	1 100	Burfjord.....	1 862	6 600
Kvesmenes.....	3 841	12 400	Jøkelfjord.....	635	2 600
Rasteby.....	381	2 000	Kjækan.....	1 068	2 900
Skibotn.....	1 340	5 000	Olderfjord.....	313	1 200
Stubbeng.....	723	3 400	Skorpa.....	436	3 000
<i>Sørfjord (1 523)</i>			Spildra.....	416	1 000
Breivikeidet.....	842	3 700	Sørstraumen.....	1 824	8 000
Jøvik i Sørfjord.....	1 405	5 100	Valanhamn.....	414	1 200
Lakselvbukt.....	734	3 000	Troms fylke (97 467)	716 171	2 989 600
Olderbakken.....	849	4 700	<i>Alta (391)</i>	11 696	53 000
Sjursnes.....	865	3 100	<i>Honningsvåg (2 250)</i> ...	32 338	159 400
Skarmunken.....	423	800	<i>Hammerfest (3 649)</i>	96 633	371 300
Svensby.....	862	3 200	<i>Vardø (3 450)</i>	45 217	146 000
<i>Karlsøy (2 547)</i>			<i>Vadsø (2 031)</i>	45 567	123 800
Burøysund.....	536	1 800	<i>Kirkenes (3 270)</i>	41 990	129 400
Fugløy.....	408	1 000	<i>Kautokeino (1 123)</i>		
Hansnes.....	1 110	4 000	Kautokeino.....	2 451	6 000

Tabell 5. De enkelte poststeders frimerkesalg og sendte brevpostmengde.

Forts.

Poststeder samt herreder og fylker og deres folkemengde	Salg av frimerker kr.	Ant. alm. brevpost- sendinger	Poststeder samt herreder og fylker og deres folkemengde	Salg av frimerker kr.	Ant. alm. brevpost- sendinger
<i>Kautokaino (1123)</i>			<i>Kjelvik (3 855)</i>		
Masi	147	800	Helnes i Finnmark	208	1 200
<i>Alta (3 471)</i>			Kamøyvær	1 169	5 100
Elvebakken	8 757	27 700	Kjelvik	1 141	3 800
Kåfjord	3 066	10 000	Laholmen	1 582	7 000
Russeluft	589	1 400	Litle Tamsøy	—	—
<i>Talvik (2 913)</i>			Nordvågen i Finnmark ...	1 280	4 000
Altneset	135	1 100	Porsangvik	157	300
Hakkstaben	618	3 400	Repvåg	959	6 900
Isnestofte	410	1 700	Sarnes	368	1 700
Komagfjord	1 375	3 900	Skarsvåg	1 182	4 800
Kongshus	593	2 400	<i>Kistrand (2 553)</i>		
Korsfjorden	1 210	2 200	Brennelv	1 034	4 000
Kvalfjord	878	2 600	Børselv	850	2 800
Kviby i Alta	2 174	8 000	Hamnbukt	885	4 800
Leirbotn	1 472	5 400	Indre Billefjord	553	2 800
Lerresfjord	1 228	4 500	Kistrand	2 715	10 000
Skillefjord	224	600	Kjæs	460	2 000
Sopnes	3 115	11 200	Kolvik	2 952	13 200
Storekorsnes	860	3 500	Lakselv	1 770	8 100
Store Lerresfjord	—	700	Leirpollen	417	2 000
Storsandnes	488	2 300	Russenes	1 165	4 800
Talvik	5 340	18 000	Skoganvarre	437	2 700
Tappeluft	1 602	5 600	Smørfjord	650	4 100
<i>Loppa (1 924)</i>			Ytre Billefjord	645	3 500
Bergsfjord	2 879	12 000	<i>Kvalsund (1 579)</i>		
Brynølen	611	3 700	Fægford	790	5 000
Loppa	1 242	6 000	Kokelv	330	1 900
Nuvsvåg	1 382	4 600	Kvalsund	2 611	8 000
Sandland	800	4 200	Neverfjord	370	2 000
Skavnakk	336	1 300	Porsa	256	1 800
Sør-Tverrfjord	—	1 600	Repparfjord	868	4 700
Øksfjord	4 057	15 900	Revsneshamn	325	1 500
Øksfjordbotn	671	2 200	Skjålholmen	115	900
<i>Hasvik (1 431)</i>			Stallogargo	560	4 000
Breivik i Sørøy	1 222	4 700	<i>Sørøysund (1 955)</i>		
Breivikbotn	2 035	6 000	Akkarfjord	650	2 100
Dønnesfjord	617	2 200	Gåshopen	567	2 600
Galten	472	1 100	Høenseby	—	500
Hasvik	4 844	18 000	Kårhamn	895	3 500
Sørvær	1 100	3 800	Mefjord	170	6 00
Taborshamn	140	300	Skarvfjordhamn	580	1 500
<i>Måsøy (2 433)</i>			Skippernes	319	1 700
Finnes i Finnmark	570	2 500	Storelv	—	700
Gjesvær	1 202	3 900	Vinna	755	2 100
Gunnarnes	295	1 200	<i>Karasjok (1 087)</i>		
Gåsøy	1 474	4 400	Karasjok	4 193	14 100
Havøysund	5 860	26 500	<i>Lebesby (1 774)</i>		
Hjelmsøykjella	—	—	Bekkarfjord	220	1 500
Ingøy	1 160	4 500	Brenngam	615	2 800
Litlefjord	367	1 400	Dydfjord	995	3 500
Mafjordhamn	1 399	5 000	Ifjord	628	5 100
Måsøy	1 273	6 300	Kifjord	—	—
Persand	115	1 200	Kinnarodden	—	—
Rolvøyhamn	610	2 600	Kjøllefjord	8 452	35 000
Sandvikvær	1 168	4 200	Laksefjordbotn	500	2 500
Sneffjord	711	1 800	Lebesby	3 207	12 100
Svartvik i Finnmark	577	1 800	Oksevåg	689	4 000
Tufjord	1 392	7 000	Skjøtningberg	1 332	5 600

Tabell 5. De enkelte poststeders frimerkesalg og sendte brevpostmængde.

Forts.

Poststeder samt herreder og fylker og deres folkemængde	Salg av frimerker kr.	Ant. alm. brevpost- sendinger	Poststeder samt herreder og fylker og deres folkemængde	Salg av frimerker kr.	Ant. alm. brevpost- sendinger
<i>Lebesby (1774)</i>			<i>Polmak (626)</i>		
Sværholt	552	2 900	Skipagura	646	2 700
Tømmervik	350	1 500	<i>Nord-Varanger (1 696)</i>		
Veidnesklubben	453	2 100	Ekkerøy	500	2 700
<i>Tana (1 827)</i>			Kiby	330	1 400
Austertana	1 064	4 600	Krampenes	321	1 300
Bonakas	3 382	10 600	Skallelv	300	1 800
Lavonjarg	351	2 200	Vestre Jakobselv	675	2 700
Masjok	398	2 500	<i>Sør-Varanger (7 590)</i>		
Norskholmen	487	2 300	Bjørnevatn	4 461	19 800
Seida	738	2 900	Bugøyfjord	1 356	5 800
Smalfjorden	1 175	4 300	Bugøynes	1 474	5 900
Tana	6 565	21 600	Elvenes	1 414	3 200
Torhop	156	700	Grense-Jakobselv	551	1 500
Vestertana	500	1 200	Jakobsnes	1 759	7 700
<i>Berlevåg (1 566)</i>			Jarfjordbotn	762	1 800
Berlevåg	15 704	69 600	Langfjorddalen	893	1 800
Gulgefjorden	166	700	Neiden	1 110	4 600
Kongsfjord	1 792	8 000	Svanvik	1 485	6 000
Kvitnes i Finnmark	416	2 000	Skogfoss	559	2 300
<i>Gamvik (1 663)</i>			Tårnet	531	1 700
Finnkongkeila	1 472	2 700	<i>Vardø (1 791)</i>		
Gamvik	3 434	11 400	Båtsfjord	7 544	22 700
Langfjordnes	576	2 300	Hamna i Syltefjord	584	2 100
Løsvik	—	—	Hamningberg	2 233	4 000
Mehamn	7 945	35 800	Indre Kiberg	605	4 000
Omgang	510	700	Kiberg	3 517	9 500
Rafjord	248	900	Komagvær	128	1 100
Risfjord	240	800	Makkaur	967	2 200
Skjånes	1 189	6 300	Smelror	97	500
Tyffjord i Tana	281	1 200	Syltefjord	807	4 300
<i>Nesseby (1 321)</i>			Finnmark fylke (53 308)	498 549	1 855 500
Gornitak	742	3 000	Longyearbyen	7 896	47 700
Karlebotn	1 142	2 300	Svalbard (550)	7 896	47 700
Mortensnes	359	1 400	Posteksp. på jernbaner ...	1 164	3 448 500
Nesseby	1 470	5 500	—»» dampskib ...	64 918	2 713 800
Nyborg	2 905	8 400	Poststyret	77 343	—
<i>Polmak (626)</i>			Brevhus	17 479	—
Alleknjarg	656	2 500			
Polmak	855	4 700			
Sirma	342	2 100	Tilsammen . . .	1) 30651205	142864000

¹⁾ Beløpet er kr. 77 473 større enn det frimerkesalg som er opført i regnskapet foran på side 39. Differansen stikker i at kr. 68 839 vedkommende tilleggsgelyr på henholdsvis 25 øre og 10 øre pr. merke for solgte Nordkapp-Nansen og radiumfrimerker er fratrukket i regnskapet. Likeledes er frimerkesalget på Svalbard i sesongen 1935, som utgjør kr. 8 634, fratrukket i regnskapet.

Sammendrag fylkesvis av tabell 5.

<i>Fylker</i>	Salg av frimerker kr.	Antall alm. brevpost-sendinger	<i>Fylker</i>	Salg av frimerker kr.	Antall alm. brevpost-sendinger
1. <i>Østfold</i>	1 227 518	5 010 800	13. <i>Bergen</i>	2 033 018	10 159 400
Postkontorer	970 469	3 945 800	Postkontorer	2 005 660	10 069 900
Poståpnerier m. v.	257 049	1 065 000	Poståpneri	27 358	89 500
2. <i>Akershus</i>	1 191 290	4 569 900	14. <i>Sogn og Fjordane</i>	710 014	2 641 700
Postkontorer	317 934	1 255 300	Postkontorer	161 042	625 600
Poståpnerier m. v.	873 356	3 314 600	Poståpnerier m. v.	548 972	2 016 100
3. <i>Oslo</i>	9 880 226	51 297 200	15. <i>Møre og Romsdal</i>	1 275 169	5 068 500
Postkontorer	9 875 178	51 278 900	Postkontorer	703 967	2 948 200
Feltpostkontor . . .	5 048	18 300	Poståpnerier m. v.	571 202	2 120 300
4. <i>Hedmark</i>	1 001 650	4 208 800	16. <i>Sør-Trøndelag</i>	1 664 967	6 859 900
Postkontorer	404 753	1 752 000	Postkontorer	1 242 539	5 307 600
Poståpnerier m. v.	596 897	2 456 800	Poståpnerier m. v.	422 428	1 552 300
5. <i>Opland</i>	981 906	4 176 100	17. <i>Nord-Trøndelag</i>	595 289	2 230 400
Postkontorer	324 245	1 374 600	Postkontorer	256 977	992 500
Poståpnerier m. v.	657 661	2 801 500	Poståpnerier m. v.	338 312	1 237 900
6. <i>Buskerud</i>	1 231 509	4 956 300	18. <i>Nordland</i>	1 441 604	5 420 800
Postkontorer	730 694	3 014 400	Postkontorer	676 545	2 409 700
Poståpnerier m. v.	500 815	1 941 900	Poståpnerier m. v.	765 059	3 011 100
7. <i>Vestfold</i>	1 145 258	4 640 700	19. <i>Troms</i>	716 171	2 989 600
Postkontorer	890 254	3 729 800	Postkontorer	361 817	1 623 800
Poståpnerier m. v.	255 004	910 900	Poståpnerier m. v.	354 354	1 365 800
8. <i>Telemark</i>	996 196	4 063 000	20. <i>Finnmark</i>	498 549	1 855 500
Postkontorer	680 757	2 949 400	Postkontorer	273 441	982 900
Poståpnerier m. v.	315 439	1 113 600	Poståpnerier m. v.	225 108	872 600
9. <i>Aust-Agder</i>	607 287	2 412 900	Hertil kommer:		
Postkontorer	388 758	1 638 900	<i>Svalbard</i>	7 896	47 700
Poståpnerier m. v.	218 529	774 000	<i>Brevhus</i>	17 479	—
10. <i>Vest-Agder</i>	760 877	3 410 600	<i>Postekspedisjoner</i>	66 082	6 162 300
Postkontorer	548 418	2 589 400	<i>Poststyret</i>	77 343	—
Poståpnerier m. v.	212 459	821 200	<i>Tilsammen</i>	30 651 205	142 864 000
11. <i>Rogaland</i>	1 476 498	6 528 400	Tallene fordeler sig således:		
Postkontorer	1 149 878	5 336 700	143 postkontorer	22 096 493	104 312 700
Poståpnerier m. v.	326 620	1 191 700	3 258 poståpn. m. v.	8 265 380	31 812 200
12. <i>Hordaland</i>	1 047 409	4 153 500	8 feltpostkontorer	145 907	576 800
Postkontorer	133 167	487 300	211 posteksp.	66 082	6 162 300
Poståpnerier m. v.	914 242	3 666 200	Poststyret	737 34	—

For de senere år stiller resultatet sig som følger :

År	Salg av frimerker kr.	Antall alm. brevpostsendinger
1936	30 651 000	142 864 000
1935	28 909 000	136 258 000
1934	28 492 000	132 583 000
1933	27 448 000	125 870 000
1932	27 864 000	125 771 000
1931	28 937 000	123 316 000
1930	28 940 000	126 737 000
1929	29 378 000	123 793 000
1928	29 238 000	122 833 000
1927	30 320 000	119 492 000
1926	30 886 000	119 348 000

Tabell 6. Poststeder, tjenestemenn og pointtall i året 1936.

Nr.	Postdistrikter	Poststeder					Tjenestemenn							Postbefordrere i bipoststeder	Postkontorenes pointtall
		Postkontorer og under- kontorer I	Underkon- torer II og poståpnerier	Brevhus	Reisende poststeder	Tilsammen	Kontor- funksjonærer	Bud- funksjonærer	Reisende funksjonærer	Poståpner m. fl.	Brevhus- styrelere	Landpostbud	Tilsammen		
1	Alta	1	4	3	-	8	1	-	-	4	3	6	14	10	84
2	Arendal	1	31	2	-	34	10	12	-	31	2	18	73	5	92
3	Askim	1	-	-	-	1	2	2	-	-	-	1	5	-	21
4	Bergen	6	376	128	55	565	115	122	76	376	128	124	941	59	9 833
5	Bodø	1	109	7	7	124	12	6	9	109	7	38	181	3	1 374
6	Brevik	2	7	5	-	14	3	6	-	7	5	1	22	6	297
7	Brønnøysund	1	49	17	2	69	2	2	2	49	17	11	83	4	257
8	Drammen	4	74	15	-	93	24	34	-	74	15	59	206	12	2 523
9	Drøbak	1	1	-	-	2	2	3	-	1	-	1	7	1	189
10	Egersund	1	15	16	-	32	3	4	-	15	16	10	48	6	280
11	Eidsvoll	1	8	3	-	12	2	2	-	8	3	17	32	4	217
12	Elverum	1	47	4	-	52	5	5	-	47	4	38	99	10	470
13	Farsund	1	15	2	-	18	2	2	-	15	2	29	50	5	220
14	Flekkefjord	1	24	7	-	32	3	4	-	24	7	20	58	5	363
15	Florø	1	54	12	3	70	3	3	3	54	12	24	99	6	340
16	Fredrikstad	2	15	7	-	24	12	16	-	15	7	10	60	2	1 183
17	Førde	1	34	13	-	48	2	1	-	34	13	45	95	12	247
18	Gjøvik	1	21	6	-	28	6	5	-	21	6	31	69	7	647
19	Grimstad	1	5	-	-	6	3	3	-	5	-	9	20	1	290
20	Halden	1	13	2	-	16	7	9	-	13	2	13	49	4	857
21	Hamar	1	32	-	-	33	10	8	-	32	-	43	93	6	1 153
22	Hammerfest	1	96	15	4	116	6	3	7	96	15	6	133	15	644
23	Harstad	1	84	11	-	96	7	6	-	84	11	51	159	9	877
24	Haugesund	2	55	24	1	82	14	19	1	55	24	23	136	19	1 143
25	Holmestrand	1	11	-	-	12	2	3	-	11	-	4	20	1	214
26	Honningsvåg	1	10	1	-	12	2	1	-	10	1	-	14	3	223
27	Horten	1	5	-	-	6	6	11	-	5	-	3	25	-	546
28	Hønefoss	1	19	8	-	28	5	6	-	19	8	16	54	4	487
29	Høyanger	1	-	-	-	1	2	1	-	-	-	-	3	-	134
30	Kirkenes	1	12	9	-	22	2	2	-	12	9	1	26	10	283
31	Kongsberg	1	22	2	-	25	4	6	-	22	2	18	52	7	433
32	Kongsvinger	1	40	11	-	52	5	4	-	40	11	53	113	9	443
33	Kopervik	1	-	-	-	1	2	2	-	-	-	2	6	-	113
34	Kragerø	1	18	8	-	27	4	5	-	18	8	11	46	7	323
35	Kristiansand S.	1	47	6	8	62	17	21	12	47	6	34	137	15	1 763
36	Kristiansund N.	1	120	23	6	150	13	16	6	120	23	60	238	6	1 207
37	Larvik	1	12	5	-	18	6	10	-	12	5	16	49	4	640
38	Levanger	1	7	1	-	9	3	3	-	7	1	3	17	3	223
39	Lillehammer	1	56	35	-	92	9	6	-	56	35	59	165	7	910
40	Lillesand	1	16	4	-	21	2	3	-	16	4	14	39	2	153
41	Lillestrøm	1	2	-	-	3	3	7	-	2	-	3	15	2	313
42	Lærdal	1	87	17	2	107	3	1	1	87	17	47	156	18	266
43	Mandal	1	21	5	-	27	4	4	-	21	5	47	81	6	383
44	Melbo	1	2	1	-	4	1	-	-	2	1	2	6	-	123
45	Mo	1	8	6	-	15	2	-	-	8	6	7	23	2	157
46	Molde	1	62	15	2	80	8	6	2	62	15	63	156	21	797
47	Mosjøen	1	13	14	-	28	2	2	-	13	14	28	59	5	290
48	Moss	1	8	1	-	10	7	13	-	8	1	8	37	2	760
49	Mysen	1	11	9	-	21	2	2	-	11	9	9	33	1	210
50	Måløy	1	22	12	1	36	2	2	1	22	12	13	52	10	190
51	Namsos	1	53	17	3	74	5	3	5	53	17	44	127	12	512
52	Narvik	1	40	10	3	54	7	7	3	40	10	8	75	3	717
53	Nesbyen	1	1	-	-	2	1	-	-	1	-	4	6	1	87
54	Nordfjordeid	1	32	24	-	57	2	-	-	32	24	26	84	17	223

Tabell 6. Poststeder, tjenestemenn og pointtall i året 1936.

1	2					3								14	15
	Poststeder					Tjenestemenn									
	Postkontorer og underkontorer I	Underkontorer II og poståpnerer	Brevhus	Reisende poststeder	Tilsammen	Kontorfunksjonærer	Budfunksjonærer	Reisende funksjonærer	Poståpnerere m. fl.	Brevhusstyrere	Landpostbud	Tilsammen	Postfordrere i bipostruter		
5	Notodden	1	13	5	—	19	4	6	—	13	5	4	32	2	319
3	Odda feltpostk.	—	3	3	—	6	2	4	—	3	3	2	14	3	276
7	Orkanger	1	1	—	—	2	1	2	—	1	—	1	5	—	160
3	Oslo	14	204	50	34	302	375	381	115	204	50	186	1 311	42	43 478
9	Porsgrunn	1	14	—	—	15	5	8	—	14	—	7	34	3	612
0	Rena	1	—	—	—	1	1	2	—	—	—	2	5	—	141
1	Risør	1	11	6	—	18	3	3	—	11	6	4	27	8	226
2	Rjukan	1	8	2	1	12	4	6	1	8	2	4	25	2	271
3	Røros	1	34	17	—	52	3	3	—	34	17	31	83	12	248
4	Rørвик	1	31	10	—	42	2	1	—	31	10	9	53	7	152
5	Sandefjord	1	2	1	—	4	7	8	—	2	1	9	27	—	849
3	Sandnes	1	5	2	—	8	4	4	—	5	2	4	19	3	419
7	Sandnessjøen	1	84	6	5	96	5	2	4	84	6	22	123	7	397
3	Sandvika	1	—	—	—	1	3	—	—	—	—	3	6	—	306
9	Sarpsborg	2	9	2	—	13	8	12	—	9	2	20	51	2	759
0	Ski	1	—	1	—	2	2	2	—	—	1	2	7	—	121
1	Skien	2	73	28	4	107	17	18	4	73	28	38	178	20	1 524
2	Sortland	1	—	—	—	1	1	—	—	—	—	—	1	—	137
3	Stabekk	1	—	—	—	1	4	—	—	—	—	3	7	—	161
4	Stavanger	3	135	61	11	210	39	48	13	135	61	38	334	30	3 344
5	Stavern	1	—	3	—	4	1	1	—	—	3	—	5	2	112
6	Steinkjer	1	25	6	—	32	4	4	—	25	6	12	51	7	474
7	Stokmarknes	1	—	—	—	1	1	—	—	—	—	—	1	—	154
8	Stord	1	2	1	—	4	2	1	—	2	1	2	8	2	169
9	Sulitjelma	1	—	—	—	1	1	4	—	—	—	1	6	—	109
0	Svolvær	3	104	29	6	142	11	5	9	104	29	30	188	24	1 120
1	Tromsø	1	149	33	9	192	14	11	14	149	33	36	257	6	1 694
2	Trondheim	6	218	59	36	319	59	59	84	218	59	101	580	51	6 198
3	Tvedestrand	1	8	4	—	13	2	3	—	8	4	13	30	2	219
4	Tynset	1	23	5	—	29	2	1	—	23	5	6	37	10	182
5	Tønsberg	1	30	22	1	54	12	12	1	30	22	24	101	11	1 351
6	Vadsø	1	22	3	—	26	2	2	—	22	3	6	35	10	269
7	Vardø	1	25	6	1	33	3	3	2	25	6	—	39	3	317
8	Volda	1	12	5	—	18	2	2	—	12	5	4	25	—	205
9	Voss	1	—	—	—	1	3	3	—	—	—	1	7	—	253
0	Ålesund	1	105	34	6	146	17	16	6	105	34	74	252	27	1 647
1	Åndalsnes	1	—	—	—	1	1	1	—	—	—	1	3	—	128
2	Tils. for 1936	125	3 276	947	211	4 559	1 016	1 062	381	3 276	947	1 936	8 618	685	106 305
3	Tilsv. tall 1935	124	3 253	917	200	4 494	1 003	1 037	369	3 253	917	1 905	8 484	674	102 091
4	— » — 1934	124	3 237	890	200	4 451	999	1 019	373	3 237	890	1 875	8 393	652	98 646
5	— » — 1933	124	3 221	880	199	4 424	1 000	1 019	373	3 221	880	1 865	8 358	643	96 381
6	— » — 1932	125	3 222	865	201	4 413	1 034	1 036	383	3 222	865	1 855	8 395	655	97 060
7	— » — 1931	124	3 211	857	196	4 388	1 057	1 054	389	3 211	857	1 851	8 419	642	100 255
8	— » — 1930	123	3 197	824	202	4 346	1 073	1 050	392	3 197	824	1 841	8 377	637	101 896

Tabell 7. Postdistriktenes budgetterte

(Se forklaringen)

Nr.	1 Postdistrikt	2	3	4	5	6
		Inntekter				
		Frimerkesalg		Husleie- inntekter	Øvrige budgetterte inntekter	Til- sammen
Kontoret	Underliggende poststeder					
		Kr.	Kr.	Kr.	Kr.	Kr.
1	Alta	11 696	11 944	—	116	23 756
2	Arendal	214 016	71 237	—	11 084	296 337
3	Askim	52 180	—	—	4 464	56 644
4	Bergen	2 049 859	841 737	19 156	204 986	3 115 738
5	Bodø	216 307	225 628	—	10 462	452 397
6	Brevik	57 729	9 229	420	398	67 776
7	Brønnøysund	26 516	56 924	—	945	84 385
8	Drammen	556 277	417 653	—	55 734	1 029 664
9	Drøbak	43 546	3 297	—	2 618	49 461
10	Egersund	51 346	44 902	—	759	97 007
11	Eidsvoll	40 997	49 143	406	2 604	93 151
12	Elverum	70 509	143 029	8 501	15 829	237 868
13	Farsund	40 325	48 736	—	2 395	91 456
14	Flekkefjord	66 110	54 286	7 614	2 597	130 607
15	Florø	42 310	84 217	—	1 873	128 399
16	Fredrikstad	301 079	80 848	9 306	7 944	399 177
17	Førde	26 596	73 385	678	1 248	101 907
18	Gjøvik	124 056	132 861	—	27 842	284 759
19	Grimstad	69 034	10 723	—	1 870	81 627
20	Halden	195 261	28 409	—	5 828	229 498
21	Hamar	217 647	180 458	—	25 598	423 703
22	Hammerfest	96 633	125 312	1 082	2 558	225 585
23	Harstad	122 920	167 981	5 840	8 014	304 755
24	Haugesund	240 741	96 498	12 058	12 651	361 948
25	Holmestrand	46 574	27 761	—	636	74 971
26	Honningsvåg	32 338	8 178	342	505	41 363
27	Horten	120 578	12 663	2 910	1 695	137 846
28	Hønefoss	103 254	58 258	—	3 903	165 415
29	Høyanger	25 993	—	—	269	26 262
30	Kirkenes	41 990	5 188	10 897	1 083	59 158
31	Kongsberg	74 673	54 138	941	3 555	133 307
32	Kongsvinger	64 397	191 804	—	8 687	264 888
33	Kopervik	23 081	—	—	353	23 434
34	Kragerø	67 594	43 022	—	2 825	113 441
35	Kristiansand S.	363 572	116 771	11 665	36 165	528 173
36	Kristiansund N.	187 691	188 604	—	16 087	392 382
37	Larvik	147 879	41 272	7 372	6 383	202 906
38	Levanger	46 449	27 358	338	866	75 011
39	Lillehammer	178 780	250 243	—	16 424	445 447
40	Lillesand	26 649	23 359	1 393	594	51 995
41	Lillestrøm	70 590	24 069	845	2 226	97 730
42	Lærdal	12 413	239 031	540	5 654	257 638
43	Mandal	78 410	54 063	1 340	5 645	139 458
44	Melbo	23 314	1 549	422	869	26 154
45	Mo	25 063	7 117	460	1 077	33 717
46	Molde	145 471	121 026	—	3 399	269 896
47	Mosjøen	44 897	29 730	593	1 184	76 404
48	Moss	207 370	21 102	—	6 332	234 804
49	Mysen	40 841	26 955	—	3 801	71 597
50	Måløy	28 771	42 229	780	1 436	73 216
51	Namsos	60 461	123 131	1 017	3 169	187 778
52	Narvik	104 406	57 006	—	4 731	166 143
53	Nesbyen	18 114	1 006	—	13	19 133
54	Nordfjordeid	24 959	98 861	—	2 486	126 306
55	Notodden	58 458	24 595	—	2 114	85 167

inntekter og utgifter i budgettåret 1935—1936.

foran på side 50.)

7	8	9	10	11	12	13	14	
Utgifter								Nr.
Kontor- og bud-personalet	Postekspe-disjoner	Post-åpnere	Land-postbud	Kontor-utgifter	Postførsel	Øvrige budgetterte utgifter	Til-sammen	
Kr.	Kr.	Kr.	Kr.	Kr.	Kr.	Kr.	Kr.	
5 021	—	4 110	2 520	1 918	8 716	931	23 216	1
90 279	1 832	25 219	31 006	13 194	30 730	4 060	196 320	2
11 897	—	—	150	2 704	225	545	15 521	3
1 163 601	388 157	307 974	93 641	64 215	953 958	72 841	3 044 387	4
91 939	39 624	101 929	34 842	17 139	89 354	5 973	380 800	5
33 330	—	5 916	1 697	4 606	5 173	6 836	57 558	6
20 150	12 030	31 968	10 200	3 529	22 180	2 969	103 026	7
244 588	—	98 454	83 512	44 019	25 512	7 895	503 980	8
18 228	—	1 156	3 203	2 655	560	560	26 362	9
24 190	—	15 679	6 324	3 684	5 784	2 559	58 220	10
15 610	—	16 052	24 902	4 193	4 825	4 681	70 263	11
31 284	—	55 855	49 851	7 260	29 918	12 654	186 822	12
19 128	—	18 303	21 700	4 231	13 058	713	77 133	13
28 714	652	26 254	16 300	3 301	18 035	6 815	100 071	14
23 077	13 957	38 081	17 230	4 736	3 617	2 250	102 948	15
117 489	—	20 185	22 806	6 157	12 993	9 677	189 307	16
10 805	—	36 746	34 697	2 379	15 418	5 709	105 754	17
39 138	840	33 467	60 274	13 422	13 006	5 023	165 170	18
23 287	—	4 614	10 445	5 190	825	945	45 306	19
71 017	—	7 076	20 892	6 965	5 659	2 756	114 365	20
80 390	—	36 712	73 862	12 804	7 543	3 319	214 630	21
42 657	34 635	55 520	3 118	3 338	63 874	11 306	214 448	22
55 360	—	80 845	37 144	9 616	17 254	13 697	213 916	23
143 901	4 926	44 104	22 860	9 279	31 346	10 991	267 407	24
21 411	—	12 428	3 626	3 581	4 660	886	46 592	25
11 375	—	6 181	—	4 315	4 045	3 097	29 013	26
70 083	—	7 445	2 440	2 618	2 245	4 078	88 909	27
40 418	—	22 472	23 871	6 029	9 417	1 610	103 817	28
9 916	—	—	—	1 902	152	520	12 490	29
16 875	—	2 571	136	982	3 088	7 098	30 750	30
40 690	—	23 364	17 547	9 118	12 257	1 605	104 581	31
38 592	—	64 705	79 475	14 415	15 755	3 202	216 144	32
11 427	—	—	687	1 984	385	483	14 966	33
37 654	—	10 014	9 649	5 688	7 428	2 599	73 032	34
180 755	47 730	45 560	31 668	7 324	415 823	10 846	739 706	35
136 487	24 493	102 623	41 750	20 793	21 492	14 051	361 689	36
69 977	—	15 375	14 895	3 560	8 642	6 539	118 983	37
21 028	—	5 245	3 329	1 580	1 730	2 649	35 561	38
65 042	—	57 231	79 994	10 372	31 705	6 139	250 483	39
14 305	—	12 361	13 728	2 000	6 231	2 900	51 525	40
27 063	—	4 140	7 171	11 616	2 246	1 053	53 289	41
16 749	7 977	85 469	34 906	9 900	24 052	5 978	185 031	42
34 115	—	27 973	29 374	3 228	11 034	4 745	110 469	43
6 189	—	1 434	3 660	3 296	1 281	1 278	17 138	44
8 736	—	4 445	6 126	2 554	3 750	1 066	26 677	45
60 077	7 489	63 809	42 598	14 201	208 773	5 921	402 868	46
17 326	—	12 163	25 844	2 370	10 782	2 509	70 994	47
80 896	1 200	5 013	12 280	8 419	21 471	2 414	131 693	48
13 909	—	13 444	19 505	4 105	2 105	684	53 752	49
14 601	6 645	20 577	7 628	2 603	8 775	4 395	65 224	50
39 627	16 837	53 161	42 225	5 931	46 519	3 547	207 847	51
61 633	13 733	23 463	4 741	11 105	38 341	2 809	155 825	52
6 801	—	524	4 215	1 291	1 450	329	14 610	53
14 772	149	37 011	18 826	5 525	13 596	2 428	92 307	54
40 034	—	7 377	4 610	4 233	6 217	1 388	63 859	55

Tabell 7. Postdistriktenes budgetterte
(Se forklaringen)

Nr.	1 Postdistrikt	2	3	4	5	6
		Inntekter				
		Frimerkesalg		Husleie- inntekter	Øvrige budgetterte inntekter	Til- sammen
Kontoret	Underliggende poststeder					
		Kr.	Kr.	Kr.	Kr.	Kr.
56	Orkanger	26 050	—	1 217	2 304	29 571
57	Oslo	9 926 513	1 019 743	44 824	1 363 770	12 354 850
58	Porsgrunn	136 257	30 708	—	3 902	170 867
59	Rena	29 075	—	—	458	29 533
60	Risør	45 230	31 404	—	1 429	78 063
61	Rjukan	59 077	13 347	753	2 865	76 042
62	Røros	28 288	52 578	—	2 411	83 277
63	Rørвик	20 318	30 083	642	422	51 465
64	Sandefjord	201 897	1 387	—	9 094	212 378
65	Sandnes	95 777	24 263	—	1 611	121 651
66	Sandnessjøen	35 942	126 554	4 289	2 239	169 024
67	Sandvika	68 420	—	—	6 117	74 537
68	Sarpsborg	173 694	68 226	1 800	7 887	251 607
69	Ski	24 797	—	617	2 819	28 233
70	Skien	301 642	186 191	2 767	31 444	522 044
71	Sortland	25 072	—	1 397	641	27 110
72	Stabekk	39 621	—	—	163	39 784
73	Stavanger	738 933	223 894	17 639	76 294	1 056 760
74	Stavern	24 525	—	—	86	24 611
75	Steinkjer	83 378	59 284	—	3 469	146 131
76	Stokmarknes	26 396	—	—	911	27 307
77	Stord	30 820	7 592	644	2 202	41 258
78	Sulitjelma	15 830	—	—	10	15 840
79	Svolvær	132 282	232 031	13 387	36 336	414 036
80	Tromsø	238 897	252 707	10 003	22 580	524 187
81	Trondheim	1 234 116	502 626	4 118	114 544	1 855 404
82	Tvedestrand	33 790	28 864	743	1 747	65 144
83	Tynset	23 125	51 484	—	319	74 928
84	Tønsberg	327 176	145 486	—	19 251	491 913
85	Vadsø	45 567	36 891	1 017	968	84 443
86	Vardø	45 092	52 765	936	1 179	99 972
87	Volda	30 886	9 967	550	1 324	42 727
88	Voss	58 146	—	520	2 122	60 788
89	Ålesund	308 516	258 463	22 831	32 492	622 302
90	Andalsnes	31 404	—	—	686	32 090
91	Asker feltpostkontor	48 110	—	—	1 496	49 606
92	Odda —»—	47 330	9 407	650	1 109	58 496
93	Ullevål Haveby —»—	32 717	—	60	111	32 888

inntekter og utgifter i budgettåret 1935—1936.

foran på side 50.)

7	8	9	10	11	12	13	14	Nr.
Utgifter								
Kontor- og bud-personalet	Postekspe-disjoner	Post-åpnere	Land-postbud	Kontor-utgifter	Postførsel	Øvrige budgetterte utgifter	Til-sammen	
Kr.	Kr.	Kr.	Kr.	Kr.	Kr.	Kr.	Kr.	
12 559	—	—	1 159	568	208	2 188	16 682	56
3 412 861	465 947	298 064	376 537	301 443	199 492	259 406	5 313 750	57
59 560	—	11 422	9 392	6 612	1 924	1 539	90 449	58
9 004	—	—	2 900	1 749	19	302	13 974	59
25 115	—	12 912	3 940	3 798	9 173	2 302	57 240	60
39 328	3 608	9 541	5 207	10 870	11 652	949	81 155	61
23 611	100	20 714	20 067	3 099	7 749	1 941	77 281	62
10 576	—	18 628	7 160	1 947	5 126	2 391	45 828	63
62 185	—	—	22 013	6 549	471	1 856	93 074	64
25 386	—	6 846	7 868	4 489	3 388	1 286	49 263	65
33 622	18 058	65 754	11 528	2 818	37 363	7 180	176 323	66
13 497	—	—	10 331	1 388	960	631	26 807	67
82 700	—	18 214	35 888	16 991	1 886	2 160	157 839	68
10 448	—	—	4 578	3 637	96	496	19 255	69
156 616	15 228	80 752	39 945	22 143	47 681	9 017	371 382	70
6 002	—	—	—	1 630	1 080	2 075	10 787	71
15 869	—	—	7 529	1 403	640	671	26 112	72
390 386	48 755	93 232	24 294	22 879	179 574	31 896	791 016	73
9 318	—	—	—	1 287	2 267	347	13 219	74
28 702	—	20 720	13 550	5 967	7 625	1 520	78 084	75
6 790	—	—	—	3 082	1 724	605	12 201	76
12 715	—	4 453	1 609	2 572	3 230	444	25 023	77
9 657	—	—	300	1 217	—	531	11 705	78
81 335	39 451	102 944	24 852	19 504	67 456	14 753	350 295	79
120 311	66 079	99 572	25 030	6 768	123 816	14 459	456 035	80
644 919	396 586	201 454	118 907	42 475	168 006	53 442	1 625 789	81
16 210	—	12 529	13 798	2 855	8 433	1 594	55 419	82
11 749	—	19 388	11 573	1 939	12 382	2 801	59 832	83
108 468	3 535	47 619	39 903	24 528	15 528	19 928	259 509	84
18 177	1 200	17 266	3 055	2 834	23 655	5 491	71 678	85
25 477	10 201	18 008	75	10 770	14 498	1 654	80 683	86
15 036	—	6 262	1 315	733	1 054	1 981	26 381	87
20 684	—	—	800	3 083	2 800	1 053	28 420	88
151 774	26 406	94 918	49 758	12 723	16 289	15 918	367 786	89
9 292	—	—	794	678	920	531	12 215	90
10 760	—	—	1 969	131	886	595	14 341	91
19 812	—	4 175	200	6 667	2 315	859	34 028	92
6 375	—	—	—	3 399	—	449	10 223	93

Tabell 8. Oversikt over postverket

Nr.	Land	1	2	3	4	5	6	7	8	9
		Areal km ²	Folke- mengde	Folkemengde pr. km ²	Antall faste poststeder	Antall	Antall	Post- kasser	Personale	
						km ²	innbyg- gere			
					På hvert poststed					
		1000	1000							
1	Norge	¹⁾ 309	2 884	9	4 294	72	655	7 223	8 567	
2	Belgia	30	8 276	276	1 700	18	4 868	13 137	15 951	
3	Bulgaria	103	6 090	60	633	163	9 621	3 820	1 810	
4	Danmark ⁶⁾	44	3 663	83	1 449	31	2 528	10 458	12 602	
5	Finnland	383	3 739	10	3 227	119	1 159	6 760	5 324	
6	Frankrike	551	41 835	76	16 875	33	2 479	100 000	103 750	
7	Hellas	130	6 700	52	1 325	98	5 057	3 685	6 904	
8	Island	103	113	1	532	193	213	92	566	
9	Italia ¹²⁾	310	41 652	134	11 334	27	3 675	5 096	21 484	
10	Jugoslavia	248	14 514	59	3 924	63	3 699	8 662	¹⁴⁾ 13 972	
11	Luxembourg	3	300	115	138	19	2 174	1 028	¹⁶⁾ 765	
12	Nederland	35	8 392	240	1 993	18	4 211	6 855	13 518	
13	Polen	389	32 120	83	4 171	93	7 701	18 159	¹⁸⁾ 33 766	
14	Romania	295	18 045	61	6 140	48	2 939	8 221	¹⁹⁾ 21 529	
15	Sveits	41	4 066	98	4 004	10	1 016	12 392	16 086	
16	Sovjet-Samveldet	21 268	165 748	8	45 203	471	3 667	157 739	147 258	
17	Spania	505	21 508	43	9 244	55	2 327	16 113	28 833	
18	Storbritannia ²⁵⁾	246	46 681	190	36 762	10	1 965	83 000	235 10'	
19	Sverige	²⁸⁾ 440	6 233	14	3 949	111	1 578	16 437	14 40'	
20	Tsjekkoslovakia	140	15 096	108	3 746	38	4 030	31 300	44 978	
21	Tyskland ³²⁾	471	66 616	141	43 994	11	1 514	160 000	³³⁾ 362 850	
22	Ungarn	93	8 895	96	2 423	38	3 671	7 118	20 272	
23	Østerrike	84	6 759	80	2 760	30	2 449	17 451	15 023	
24	De Forente Stater ³⁸⁾	9 592	122 775	13	46 528	206	2 639	300 000	237 636	
25	Austral-Sambandet	7 704	6 677	1	8 050	1 173	1 206	9 350	⁴¹⁾ 36 689	
26	Brasil	8 486	41 478	5	4 419	1 920	9 386	6 057	26 476	
27	Egypt	900	14 218	16	4 541	198	3 131	4 970	4 576	
28	Japan	382	68 195	179	10 871	35	6 273	77 021	⁴⁷⁾ 212 757	
29	Canada ⁴⁹⁾	9 662	10 377	1	11 868	814	874	10 765	10 540	
30	China	11 174	438 661	39	42 686	262	10 276	16 790	25 788	
31	Syd-Afrika-Sambandet	1 221	8 600	7	3 180	384	2 704	4 764	4 986	

Flateinnholdet av Verdenspostforeningens land androg ved utgangen av 1935 til 130 989 808 km² med en befolkning på 2 010 931 950 innbyggere.

Norge. ¹⁾ Landareal. ²⁾ Opgaven gjelder terminen 1934—1935. Omsetningskurs 1 krone = 0,752 gullfrank.

Belgia. ³⁾ Bare til og fra utlandet. ⁴⁾ Omsetningskurs 1 belgisk frank = 0,1116 gullfrank.

Bulgaria. ⁵⁾ Innenrikske og fra utlandet.

Danmark. ⁶⁾ Budgetåret 1935—1936. ⁷⁾ Felles for post, telegraf og telefon. ⁸⁾ Omsetningskurs 1 krone = 1,389 gullfrank.

Frankrike. ⁹⁾ Bare til og fra utlandet.

Hellas. ¹⁰⁾ Innenrikske og fra utlandet.

Island. ¹¹⁾ 140 islandske kroner = 100 gullfrank.

Italia. ¹²⁾ Regnskapsår 1934—1935. ¹³⁾ Bare til og fra utlandet.

Jugoslavia. ¹⁴⁾ Felles for post, telegraf og telefon. ¹⁵⁾ Innenrikske og fra utlandet.

Luxembourg. ¹⁶⁾ Felles for post og telegraf. ¹⁷⁾ Omsetningskurs 7,70 frank = 1 gullfrank.

Polen. ¹⁸⁾ Felles for post, telegraf, telefon og radio. Opgaven gjelder terminen 1 april 1935—31 mars 1936.

Romania. ¹⁹⁾ Felles for post og telegraf. ²⁰⁾ Innenrikske og til utlandet. ²¹⁾ Omsetningskurs 33 lei = 1 gullfrank.

Sveits. ²²⁾ Bare til og fra utlandet.

i endel land i året 1935.

10	11	12	13	14	15	16	17	18	
Postsendinger (innenrikske samt til og fra utlandet)					Alm. og rek. brev- postsendinger pr. innbygger	Inntekter	Utgifter	Overskudd	Nr.
Alm. og rek. brevpost- sendinger	Verdi- brev og -esker	Pakker (alm. og verdi)	Postanvis- ninger	Blad og tidsskrifter (samtlige eksemplarer)					
1000	1000	1000	1000	1000		1000	1000	1000	
156 128	2 904	2 151	5 214	146 560	54	24 579	22 221	2 358	1
1 291 742	243	995	2 480	364 411	156	46 619	41 606	5 013	2
150 402	14	1 059	979	—	25	10 259	6 226	4 033	3
282 377	272	10 494	3 059	265 050	77	101 173	95 012	6 161	4
88 435	603	1 973	2 166	15 971	23	12 871	11 199	1 672	5
5 949 439	8 303	40 577	118 318	10 887	142	411 670	406 223	5 447	6
134 304	15	469	1 311	—	20	—	—	—	7
3 376	17	83	68	66	29	493	442	51	8
2 431 814	13 665	13 432	25 671	5 161	58	270 596	242 067	28 529	9
317 092	525	4 824	6 037	136 781	21	21 112	21 440	328	10
30 672	43	569	252	15 969	102	3 974	3 405	569	11
1 090 752	269	4 937	4 737	—	130	51 753	52 580	827	12
734 990	1 765	12 054	16 673	186 326	22	102 044	92438	9 606	13
386 326	208	3 900	5 462	233	21	29 766	26 962	2 804	14
742 682	222	40 911	5 218	412 657	182	157 583	149 583	8 000	15
1 177 171	2 789	24 889	57 500	5 109 209	7	—	—	—	16
894 375	889	240	8 233	—	41	111 938	95 012	16 926	17
7 450 195	903	162 451	321 400	—	164	1 240 067	956 063	284 004	18
596 665	3 019	9 684	12 330	236 736	95	121 355	93 684	27 671	19
360 568	303	23 504	11 912	1 347	44	107 525	139 811	32 286	20
5 755 435	2 866	279 359	64 604	1 399 541	86	2 183 668	2 183 668	—	21
439 919	456	9 029	9 792	1 039	49	82 958	74 542	8 416	22
769 783	302	13 581	7 805	4 874	113	118 557	126 145	7 588	23
572 676	—	648 700	216 481	—	—	3 153 977	3 483 016	329 039	24
975 538	—	8 232	22 544	—	146	159 623	113 511	46 112	25
1 250 690	4 194	4 592	647	—	30	25 105	35 610	10 505	26
139 635	54	1 043	860	—	10	20 418	19 504	914	27
4 879 461	3 062	43 622	40 211	—	72	275 781	417 950	142 169	28
1 350 000	—	63 766	13 716	—	130	203 097	190 619	12 478	29
938 323	136	6 553	6 550	—	2	44 468	44 560	92	30
—	—	—	6 224	—	—	50 585	49 026	1 559	31

Sovjet-Samveldet. ²³⁾ Innenrikske.Spania. ²⁴⁾ Innenrikske.Storbritannia. ²⁵⁾ Oppgaven gjelder terminen 1 april 1935—31 mars 1936. ²⁶⁾ Inklusive s. k. *bons de poste*.²⁷⁾ Omsetningskurs £ 1 = 25,20 gullfrank.Sverige. ²⁸⁾ Landareal. ²⁹⁾ Omsetningskurs 1 krone = 1,389 gullfrank.Tsjekkoslovakia. ³⁰⁾ Bare til og fra utlandet. ³¹⁾ Omsetningskurs 8 kroner = 1 gullfrank.Tyskland. ³²⁾ Oppgaven vedkommer terminen 1 april 1935—31 mars 1936. ³³⁾ Felles for post, telegraf, telefon og radio.Ungarn. ³⁴⁾ Bare til og fra utlandet. ³⁵⁾ Omsetningskurs 1,12 pengø = 1 gullfrank.Østerrike. ³⁶⁾ Bare til og fra utlandet. ³⁷⁾ Felles for post, telegraf og telefon.De Forente Stater. ³⁸⁾ Oppgaven vedkommer terminen 1 juli 1934—30 juni 1935. ³⁹⁾ Bare til og fra utlandet. ⁴⁰⁾ Omsetningskurs 1 \$ = 5 gullfrank.Austral-Sambandet. ⁴¹⁾ Felles for post, telegraf og telefon. ⁴²⁾ Bare almindelige pakker. ⁴³⁾ Inklusive s. k. *bons de poste*.Brasil. ⁴⁴⁾ Innenrikske og fra utlandet. ⁴⁵⁾ Felles for post og telegraf. ⁴⁶⁾ Omsetningskurs 3500 reis = 1 gullfrank.Japan. ⁴⁷⁾ Felles for post, telegraf og telefon. ⁴⁸⁾ Tallene gjelder også delvis telegraf og telefon.Canada. ⁴⁹⁾ Oppgaven gjelder terminen 1 april 1935—31 mars 1936. ⁵⁰⁾ Innenrikske pakker.China. ⁵¹⁾ Omsetningskurs 1 piaster = 1 gullfrank.

Alfabetisk register til tekstavdelingen.

	Side		Side
Adresseløse sendinger	29, 40	Portoforandringer	2, 48
Assuransebeløp, i alt	22, 23	Portonivå	2, 41
—»— for verdibrev	25	Postanvisninger	31
—»— for verdipakker	30	—»— , girering	31
Bipostruter	13	Postbetalingen til jernbanene	16
Blad og tidsskrifter	33	Postdistriktene	50
Botemidler mot avansementskrisen ..	9	Postførslen	13
Brevpostsendinger, samlet antall	23	—»— , utgifter	15
—»— fylkesvis	6	Postinkassasjoner	37
—»— pr. innbygger	6	Postinkassasjonsbeløp	22, 37
Dampskibsruiter	13	Postkasser	7
Diagrammer I—VIII	21, 29, 34, 41	Postkreditiver	38
Dyrtidstillegg	8	Postmengden	1
Erstatninger	44, 48	Postopkrav	35
Feltpostkontorer	4	Postopkravsbeløp	22, 35
Folkemengde, antall innbyggere og km. ²		Postoverenskomster med utlandet ...	48
pr. poststed	5	Postpakker	29
Frankeringsmaskiner	48	Postloven, postreglementet	3, 48
Frimerker	45	Postsaksendinger	23
Frimerkeforbruket	45	Postsendinger, almindelig oversikt ...	17
Frimerkesalget ved postkontorene ...	46	—»— middeltall pr. innbygger ..	19
Fylkenes areal, folkemengde, poststeder		Poststeder, faste	2, 4
og postmengde	6	—»— fordeling fylkesvis	6
Ilbudsendinger	24	—»— nyoprettede og nedlagte ..	4
Internasjonale postoverenskomster ...	48	—»— reisende	4
Internasjonal poststatistikk	51	Poststyret, personalet	7
Jernbaneruter	13	—»— arbeidsmengde	49
Kombinasjon av poståpnerier og jern-		—»— biblioteket	49
bane og rikstelefonstasjoner m. v. ...	6	Posttrafikken	17
Komitéer og utvalg	2	Postverkets Hjelpkasse	50
Korsbåndssendinger	24	—»— inntekter og utgifter 39, 41, 42	
Landpostbudruiter	13	—»— kapitalregnskap	44
Lov om syketrygd	9	—»— materiell	48
Luftpostruter	14	—»— Understøttelsesfond	51
Luftpostsendinger	14, 24	Reisebidrag, studiereiser	12
Lønnsoverenskomst	8	Rekommanderte sendinger	24
Massekorsbånd	29, 40	Relative tall for brevpost etc.	26
Mottatt post	28	Sprogkurser	12
Nordisk Postkonferanse	3	Svalbard	16
Norges flateinnhold, folkemengde og		Svarbevis	3, 45
poststeder	6	Sykestatistikk	8, 9
Nye foranstaltninger m. v.	2	Tellepenger	9
Pensjons- og understøttelseskasser ...	50	Tjenestemerker	40, 45
Personalet i Poststyret	7	Transittutgifter og inntekter	40
—»— i postverket	2, 8, 9, 10	Ubesørgede og uinnløste postsaker ...	38
—»— avgang	11	Undervisningsvesen	2, 12
—»— samlet antall	12	Verdibeløp, almindelig oversikt ...	22
—»— ubesatte stillinger	12	Verdibrev	24
Pointtall	50	Økonomiske resultater	1, 39

Norges Offisielle Statistikk, rekke IX. (Statistique Officielle de la Norvège, série IX.)

Rekke IX.

Trykt 1936 (forts. suite):

- Nr. 79. Norges jernbaner 1934—35. (*Chemins de fer norvégiens.*)
- 80. Skolevesenets tilstand 1932—34. (*Instruction publique.*)
- 81. Norges kommunale finanser 1933—34. (*Finances des communes.*)
- 82. Telegrafverket 1934—35. (*Télégraphes et téléphones de l'État.*)
- 83. Folkemengdens bevegelse 1933. (*Mouvement de la population.*)
- 84. Kriminalstatistikk 1933 og 1934. (*Statistique de la criminalité pour les années 1933 et 1934.*)
- 85. Sjømannstrygden 1933. Fiskertrygden 1933. (*Assurances de l'État contre les accidents des marins. Assurances de l'État contre les accidents des marins pêcheurs.*)
- 86. Norges handel 1935. (*Commerce.*)
- 87. Fagskolestatistikk 1929/30—1931/32 og 1932/33—1934/35. (*Écoles professionnelles.*)
- 88. Norges fiskerier 1934. (*Grandes pêches maritimes.*)
- 89. Norges postverk 1935. (*Statistique postale.*)
- 90. Industriarbeidertrygden 1933. (*Assurances de l'État contre les accidents du travail.*)
- 91. Fengselsstyrets årbok 1926—1930. (*Annuaire de l'Administration générale des prisons.*)
- 92. Det civile veterinærvesen 1934. (*Service vétérinaire civil.*)
- 93. Norges private aktiebanker og sparebanker 1935. (*Statistique des banques privées par actions et des caisses d'épargne pour l'année 1935.*)
- 94. Folkemengdens bevegelse 1934. (*Mouvement de la population.*)
- 95. Norges bergverksdrift 1935. (*Mines et usines.*)
- 96. Landbruksareal og husdyrhold 1936. Representativ telling. (*Superficies agricoles et élevage du bétail de l'année 1936. Recensement représentatif.*)
- 97. Rekruttering 1932 og 1933. (*Recrutement.*)
- 98. Meieribruket i Norge 1935. (*L'industrie laitière de la Norvège 1935.*)
- 99. Norges kommunale finanser 1934/35. (*Finances des communes.*)
- 100. Forsikringsselskaper 1935. (*Sociétés d'assurances.*)
- 101. Sundhetstilstanden og medisinalforholdene 1934. (*Rapport sur l'état sanitaire et médical.*)
- 102. Syketrygden 1935. (*Assurance-maladie de l'État.*)

Trykt 1937:

- Nr. 103. Sinnssykeasylenes virksomhet 1935. (*Statistique des hospices d'aliénés.*)
- 104. Norges jernbaner 1935—36. (*Chemins de fer norvégiens.*)
- 105. Norges industri 1935. (*Statistique industrielle de la Norvège.*)
- 106. Skolevesenets tilstand 1934—35. (*Instruction publique.*)
- 107. Stortingsvalget 1936. (*Élections en 1936 pour le «Storting».*)
- 108. Norges fiskerier 1935. (*Grandes pêches maritimes.*)
- 109. Telegrafverket 1935—36. (*Télégraphes et téléphones de l'État.*)
- 110. Beitetellingen 1935. (*Pâturage en Norvège 1935.*)
- 111. De spedalske i Norge 1931—35. (*Rapport sur les lépreux en Norvège 1931—35.*)
- 112. Sjømannstrygden 1934. Fiskertrygden 1934. (*Assurances de l'État contre les accidents des marins. Assurances de l'État contre les accidents des marins pêcheurs.*)
- 113. Norges postverk 1936. (*Statistique postale pour l'année 1936.*)

Det Statistiske Centralbyrå har dessuten bl. a. utgitt følgende verker:
Statistisk Arbok for Norge, siste årgang 1936. (*Annuaire statistique de la Norvège.*)
Statistisk-økonomisk oversikt over året 1936. (*Aperçu de la situation économique en 1936.*)
Statistiske meddelelser. Trykkes månedvis. (*Bulletin mensuel du Bureau Central de Statistique.*)
Månedsopgaver over vareomsetningen med utlandet. Trykkes månedvis. (*Bulletin mensuel du commerce extérieur.*)
Fortegnelse over Norges Offisielle Statistikk m. v. 1828—31. desember 1920. Kristiania 1889, 1913 og 1922. (*Catalogue de la Statistique officielle.*)
Statistiske Oversigter 1914. Kristiania 1914. Statistiske Oversikter 1926. Oslo 1926. (*Résumé rétrospectif 1914 et 1926.*)

Alle verker er til salgs hos H. Aschehoug & Co., Oslo.

Av følgende årganger av «Statistisk Arbok» og «Norges Handel» er Byråets beholdning meget knapp, hvorfor man vilde være takknemlig for å få overlatt enkelte eksemplarer:

Statistisk Arbok 1914—1916, 1919, 1920, 1926—1930 og 1934.
Norges handel 1911—1915, 1921 og 1929.

31. mai 1937.