

NORGES OFFICIELLE STATISTIK.

Tredie Række No. 255.

# Socialstatistik.

II.

Statistiske Oplysninger om Indtægts- og Formuesforhold.

*(Statistique sociale et du travail. II. Les revenus et les fortunes  
dans la Norvège en 1891.)*

*(Un résumé en français se trouve aux pages LXIX—LXXIV.)*

Udgiven af

Det statistiske Centralbureau.

KRISTIANIA.

I Kommission hos H. Aschehoug & Co.

1897.

Pris: Kr. 0.50.

Norges officielle Statistik, Tredie Række.  
(Statistique officielle de la Norvège, troisième série.)

- No. 1—85 findes opførte i Fortegnelse over Norges officielle Statistik m. v. 1828—30 Juni 1889, S. 22—27.
- 86—146 findes opførte i Fortegnelse over Norges officielle Statistik m. v. 1 Juli 1889—31 December 1891, S. 1—5.
- 147—206 findes opførte i Fortegnelse over Norges officielle Statistik m. v. 1 Januar 1892—31 December 1894, S. 1—5.
- 207. Skiftevæsenet 1892. (*Tableaux des successions et faillites.*)
- 208. De offentlige Jernbaner 1893/94. (*Rapport sur les chemins de fer publics.*)
- 209. Sindssygeasylernes Virksomhed 1893. (*Statistique des hospices d'aliénés.*)
- 210. Fattigstatistik 1891. (*Statistique de l'assistance publique.*)
- 211. Folkemængdens Bevægelse 1891. (*Mouvement de la population.*)
- 212. Skolestatistik 1891. (*Statistique de l'instruction publique.*)
- 213. Norges Skibsfart 1893. (*Statistique de la navigation.*)
- 214. Distriktsfængsler 1893. (*Prisons départementales.*)
- 215. Norges Sparebanker 1894. (*Statistique des caisses d'épargne.*)
- 216. Norges Handel 1894. (*Statistique du commerce.*)
- 217. Jordbrug og Fædrift 1886—1890. (*Agriculture et élevage du bétail.*)
- 218. Veterinærvæsenet og Kjødkontrollen 1893. (*Compte rendu du service vétérinaire et du contrôle de la viande.*)
- 219. Valgmandsvalgene og Storthingsvalgene 1815—1885. (*Statistique électorale.*)
- 220. Strafarbejdsanstalter 1892/93. (*Statistique des maisons centrales pénitentiaires.*)
- 221. Norges Postvæsen 1894. (*Statistique postale.*)
- 222. Sundhetstilst. og Medicinalforholdene 1892. (*Rapport sur l'état sanitaire et médical.*)
- 223. Fattigstatistik 1892. (*Statistique de l'assistance publique.*)
- 224. Skolestatistik 1892. (*Statistique de l'instruction publique.*)
- 225. Norges Fiskerier 1894. (*Grandes pêches maritimes.*)
- 226. Den norske Statstelegraf 1894. (*Statistique des télégraphes de l'État.*)
- 227. Norges kommunale Finantser 1892. (*Finances des communes.*)
- 228. Socialstatistik. I. Arbejds- og Lønningsforhold ved Skovdrift og Tømmerflødning. (*Statistique du travail. I. Travail forestier et flottage: Organisation et procédés du travail. Salaires.*)
- 229. Folketællingen i Kongeriget Norge 1 Januar 1891. — Beboede Huse og Husholdninger samt Folkemængde fordelt efter Køn, Alder og ægte skabelig Stilling. (*Recensement du 1er Janvier 1891. Maisons habitées et ménages. Population classée par sexe, par âge et par état civil.*)
- 230. De offentlige Jernbaner 1894/95. (*Rapport sur les chemins de fer publics.*)
- 231. Norges Bergværksdrift 1891, 1892 og 1893. (*Statistique des mines et usines.*)
- 232. Skiftevæsenet 1893. (*Tableaux des successions et faillites.*)
- 233. Civil Retspleie 1893. (*Statistique de la justice civile.*)
- 234. Folkemængdens Bevægelse 1892. (*Mouvement de la population.*)
- 235. Rekruteringsstatistik 1894. (*Statistique du recrutement.*)
- 236. Folketællingen i Kongeriget Norge 1 Januar 1891. — Folkemængde fordelt efter Livsstilling. (*Recensement du 1er Janvier 1891. Population classée par professions.*)
- 237. Strafarbejdsanstalter 1893/94. (*Statistique des maisons centrales pénitentiaires.*)
- 238. Kriminalstatistik 1892. (*Statistique de la justice criminelle.*)
- 239. Sindssygeasylernes Virksomhed 1894. (*Statistique des hospices d'aliénés.*)
- 240. Norges Skibsfart 1894. (*Statistique de la navigation.*)

NORGES OFFICIELLE STATISTIK.

Tredie Række No. 255.

---

# Socialstatistik.

II.

Statistiske Oplysninger om Indtægts- og Formuesforhold.

1891.

*(Statistique sociale et du travail. II. Les revenus et les fortunes  
dans la Norvège en 1891.)*

*(Un résumé en français se trouve aux pages LXXIX—LXXIV.)*

---

Udgiven af

Det statistiske Centralbureau.



KRISTIANIA.

I Kommission hos H. Aschehoug & Co.

1897.



## Indholdsfortegnelse.

	Side.
Indledende Bemærkninger og Oversigt . . . . .	I
Oversigt over Hovedresultaterne af nærværende Tabelværk . . . . .	IV
I. Indtægternes Fordeling i Almindelighed . . . . .	IV
II. Det samlede Indtægtsbeløb og den gennemsnitlige Indtægt i de forskellige Livsstillinger . . . . .	VI
III. Indtægtsfordelingen i forskellige Aldersklasser samt efter ægteskabelig Stilling. . . . .	XVI
IV. Formuesforhold . . . . .	XXI
V. Nærværende Statistiks Opgaver over Indtægt og Formue sammenlignede med Resultaterne af de kommunale Skatteligninger for 1891 og 1895 samt af Statskatligningen for 1892—93 . . . . .	XXVII
VI. Ældre Oplysninger angaaende Indtægts- og Formuesforholdene i Norge . . . . .	XXIX
<b>A n h a n g :</b>	
Anhang No. 1, vedkommende Indsamlingen af Materiale til nærværende Statistik samt dets Bearbejdelse ved Hollerith's elektriske Tællemaskine . . . . .	XXXIII
Anhang No. 2. Procentberegninger, sigtende til at vise Forholdet mellem det repræsentative Udvalg og det samlede Antal voksne Mænd, forsaavidt angaar de enkelte Landsdele, Livsstillinger, Alderstrin m. m. . . . .	XL
Anhang No. 3. Oversigt over den gennemsnitlige og den samlede beregnede Indtægt for Rigets mandlige Befolkning over 15 Aar: a) efter nærværende Statistik, b) efter „Indtægts- og Formuesforhold i Norge“:	
A. Befolkningen fordelt efter Livserhverv . . . . .	XLVI
B. Befolkningen fordelt efter Livsstillinger . . . . .	XLVIII
Anhang No. 4. Indtægtsforhold for Mænd over 25 Aar i 1876 sammenlignet med 1891 . . . . .	LII

Anhang No. 5. Indtægtsforhold for Mænd over 25 Aar i 1869 med en Indtægt af mindst 400 Kroner . . . . .	LVI
Anhang No. 6. Indtægter i norske Byer efter Skatteligningen for 1859	LXI
Anhang No. 7. Grafisk Fremstilling af Gjennemsnitsindtægterne og Gjennemsnitsformuerne ved forskellige Alderstrin . . . . .	LXIII
Résumé en français . . . . .	LXIX

T a b e l l e r :

Tabel 1. Repræsentative Opgaver for 7162 Mænd i Rigets Bygder, fordelt efter Livsstilling med Oplysning om deres Indtægtsforhold	2
A. Samtlige Mænd over 15 Aar . . . . .	2
B. Mænd fra 15 til 25 Aar, fra 25 til 75 Aar og over 75 Aar . . . . .	6
Tabel 2. Repræsentative Opgaver for 4265 Mænd i Rigets Byer, fordelt efter Livsstilling med Oplysning om deres Indtægtsforhold	10
A. Samtlige Mænd over 15 Aar . . . . .	10
B. Mænd fra 15 til 25 Aar, fra 25 til 75 Aar og over 75 Aar . . . . .	14
Tabel 3. Repræsentative Opgaver for 7162 Mænd i Rigets Bygder, fordelt efter Livsstilling med Oplysning om deres Formuesforhold	18
Tabel 4. Repræsentative Opgaver for 4265 Mænd i Rigets Byer, fordelt efter Livsstilling med Oplysning om deres Formuesforhold	20
Tabel 5. Repræsentative Opgaver for 7164 Mænd i Rigets Bygder, fordelt efter Grupper af Livsstillinger med Oplysning om deres ægteskabelige Stilling, Alder samt Indtægtsforhold . . . . .	22
I. Samtlige Livsstillinger . . . . .	22
II. Livsstillinger inddelte i Grupper . . . . .	26
III. Livserhverv inddelte i Grupper . . . . .	38
IV. Enkelte mere fremtrædende Livsstillinger . . . . .	52
Tabel 6. Repræsentative Opgaver for 4262 Mænd i Rigets Byer, fordelt efter Grupper af Livsstillinger med Oplysning om deres ægteskabelige Stilling, Alder samt Indtægtsforhold . . . . .	58
I. Samtlige Livsstillinger . . . . .	58
II. Livsstillinger inddelte i Grupper . . . . .	62
III. Livserhverv inddelte i Grupper . . . . .	74
IV. Enkelte mere fremtrædende Livsstillinger . . . . .	86
Tabel 7. Repræsentative Opgaver for 7164 Mænd i Rigets Bygder, fordelt efter Grupper af Livsstillinger med Oplysning om deres ægteskabelige Stilling, Alder samt Formuesforhold . . . . .	90
I. Samtlige Livsstillinger . . . . .	90
II. Livsstillinger inddelte i Grupper . . . . .	92
III. Livserhverv inddelte i Grupper . . . . .	100
IV. Enkelte mere fremtrædende Livsstillinger . . . . .	104
Tabel 8. Repræsentative Opgaver for 4261 Mænd i Rigets Byer, fordelt efter Grupper af Livsstillinger med Oplysning om deres ægteskabelige Stilling, Alder samt Formuesforhold . . . . .	108
I. Samtlige Livsstillinger . . . . .	108
II. Livsstillinger inddelte i Grupper . . . . .	110
III. Livserhverv inddelte i Grupper . . . . .	118
IV. Enkelte mere fremtrædende Livsstillinger . . . . .	122
Tabel 9. Repræsentative Opgaver for 18590 Mænd i Riget, fordelt efter Grupper af Livsstillinger med Oplysning om deres Alder og Indtægtsforhold . . . . .	124
I. Samtlige Livsstillinger . . . . .	124
II. Livsstillinger inddelte i Grupper . . . . .	124
III. Livserhverv inddelte i Grupper . . . . .	130

Tabel 10. Repræsentative Opgaver for 18589 Mænd i Riget, fordelt efter Grupper af Livsstillinger med Oplysning om deres Alder og Formuesforhold . . . . .	136
---	-----

I. Samtlige Livsstillinger . . . . .	136
II. Livsstillinger inddelte i Grupper . . . . .	136
III. Livserhverv inddelte i Grupper . . . . .	140

Tabel 11. Oversigt over Hovedresultaterne i Henseende til den gennemsnitlige Indtægt og den gennemsnitlige Formue for de forskellige Livsstillinger med Oplysning om Alder og ægteskabelig Stilling . . . . .	142
---	-----

I. Livsstillinger . . . . .	142
II. Livsstillinger, kombineret med Alder . . . . .	144
III. Alder, kombineret med ægteskabelig Stilling . . . . .	148

## Table des matières.

	Pages.
Préface et résumé . . . . .	I
Appendices . . . . .	XXXI
Représentations graphiques (appendice no. 7) . . . . .	LXIII
Résumé en français . . . . .	LXIX
<b>Tableaux:</b>	
Tableau no. 1. Données représentatives pour 7 162 hommes dans les campagnes, répartis par professions, avec renseignements sur leurs revenus . . . . .	2
A. Tableau général: Hommes agés de 15 ans et au-dessus . . . . .	2
B. Détails: Hommes agés de 15 à 25 ans, de 25 à 75 ans et de 75 ans et au-dessus . . . . .	6
Tableau no. 2. Données représentatives pour 4 265 hommes dans les villes, répartis par professions, avec renseignements sur leurs revenus . . . . .	10
A. Tableau général: Hommes agés de 15 ans et au-dessus . . . . .	10
B. Détails: Hommes agés de 15 à 25 ans, de 25 à 75 ans et de 75 ans et au-dessus . . . . .	14
Tableau no. 3. Données représentatives pour 7 162 hommes dans les campagnes, répartis par professions, avec renseignements sur leurs fortunes . . . . .	18
Tableau no. 4. Données représentatives pour 4 265 hommes dans les villes, répartis par professions, avec renseignements sur leurs fortunes . . . . .	20
Tableau no. 5. Données représentatives pour 7 164 hommes dans les campagnes, répartis par groupes de professions, avec renseignements sur leur âge, leur état civil et leurs revenus . . . . .	22
I. Total général . . . . .	22
II. Grandes classes sociales . . . . .	26
III. Grandes classes professionnelles . . . . .	38
IV. Professions spéciales importantes . . . . .	52
Tableau no. 6. Données représentatives pour 4 262 hommes dans les villes, répartis par groupes de professions, avec renseignements sur leur âge, leur état civil et leurs revenus . . . . .	58
I. Total général . . . . .	58
II. Grandes classes sociales . . . . .	62
III. Grandes classes professionnelles . . . . .	74
IV. Professions spéciales importantes . . . . .	86



	Pages.
Tableau no. 7. Données représentatives pour 7 164 hommes dans les campagnes, répartis par groupes de professions, avec renseignements sur leur âge, leur état civil et leurs fortunes . . . . .	90
I. Total général . . . . .	90
II. Grandes classes sociales . . . . .	92
III. Grandes classes professionnelles . . . . .	100
IV. Professions spéciales importantes . . . . .	104
Tableau no. 8. Données représentatives pour 4 261 hommes dans les villes, répartis par groupes de professions, avec renseignements sur leur âge, leur état civil et leurs fortunes . . . . .	108
I. Total général . . . . .	108
II. Grandes classes sociales . . . . .	110
III. Grandes classes professionnelles . . . . .	118
IV. Professions spéciales importantes . . . . .	122
Tableau no. 9. Données représentatives pour 18 590 hommes dans le royaume, répartis par groupes de professions, avec renseignements sur leur âge, leur état civil et leurs revenus . . . . .	124
I. Total général . . . . .	124
II. Grandes classes sociales . . . . .	124
III. Grandes classes professionnelles . . . . .	130
Tableau no. 10. Données représentatives pour 18 589 hommes dans le royaume, répartis par groupes de professions, avec renseignements sur leur âge, leur état civil et leurs fortunes . . . . .	136
I. Total général . . . . .	136
II. Grandes classes sociales . . . . .	136
III. Grandes classes professionnelles . . . . .	140
Tableau no. 11. Aperçu sommaire montrant les moyennes des revenus et des fortunes . . . . .	142
a) pour les professions spéciales . . . . .	142
b) pour les grandes classes sociales et professionnelles, combinées à l'âge . . . . .	144
c) pour les différentes classes d'âge, combinées à l'état civil . . . . .	148

## Indledende Bemærkninger og Oversigt.

De i nærværende Hefte af Socialstatistiken meddelte Oplysninger angaaende Indtægts- og Formuesforhold i forskellige Livsstillinger samt efter Alder og ægteskabelig Stilling er bygget paa et repræsentativt Udvalg af Mænd over 15 Aar, for hvilke der, ved Hjælp af Folketællingsopgaver og Ligningslister samt delvis paa anden Maade, er blevet tilveiebragt individuelle Opgaver om nævnte Forhold.

Det repræsentative Udvalg, der tilsammen omfatter 11427 Personer, hvoraf 7162 i Landdistrikterne og 4265 i Byerne, er blevet tilveiebragt paa følgende Maade:

Under den Sortering af Personsedler, der foretoges for Udarbejdelsen af Folketællingstabellerne for Aaret 1891, benyttede man den under Arbeidets Gang givne bekvemme Anledning til at tage Afskrifter af de originale Folketællingsschemaer for et større Antal Herreder og Byer<sup>1)</sup>. Man medtog kun mandlige Personer, der i Aaret 1890 fyldte det 17, 22, 27, 32 og saa fremdeles hvert femte Aldersaar, og hvis Navn derhos begyndte med visse Forbogstaver<sup>2)</sup>.

Dette Udvalg udgjør i Bygderne 7.85 Pct. og i Byerne 15.7 Pct. af det samlede tilstedeværende Antal Mænd i disse specielle Aldersklasser, medens

<sup>1)</sup> Man har ialt erholdt Opgaver fra 128 Herreder og 23 Byer, væsentlig de samme som de, der findes anførte i Sth. Prp. No. 48 for 1890 (angaaende Indførelse af Skat til Staten paa Indtægt og Formue m. v.), S. 24 ff. samt Bilag 3 og 4. Da disse findes spredt over det hele Land, jfr. l. c. S. 32, skulde de kunne antages at udgjøre en ialfald tilnærmelsesvis korrekt Repræsentation af samtlige Herreder og Byer. Imidlertid maa bemærkes, at Udvalget i repræsentativ Henseende kunde have været bedre (jfr. Kiær: Indtægts- og Formuesforhold i Norge, S. 93 o. ff.), saa at den Fordel, som man fandt ved at vælge væsentlig de samme Herreder og Byer, med hvis Indtægtsforhold de i nærværende Hefte meddelte Opgaver altsaa vil kunne sammenlignes, for nogen Del er kjøbt paa Bekostning af Repræsentationens Korrekthed. Nogen væsentlig Indflydelse paa Resultaterne antages imidlertid den heromhandlede Omstændighed ikke at have udøvet; forsaavidt den har gjort sig gjældende, vil den have virket i Retning af at henføre endel Skatydere til høiere Indtægtsklasser. Fra 26 Herreder og 4 Byer søgte man forgjæves at erholde Opgaver.

<sup>2)</sup> o: A, B, C, L, M, N undtagen for de 5 største Byer, hvor de tre førstnævnte Bogstaver sløfdes.

det i Forhold til det samlede Antal hjemmehørende Mænd i Rigets Bygder og Byer er henholdsvis 1.54 og 3.1 Pct. og til det samlede Antal tilstedeværende Mænd med Tillæg af fraværende Søfolk: 1.535 og 3.14 Pct.

Ved Cirkulære af 15 August 1893 <sup>1)</sup> oversendte man de nævnte Afskrifter til Ordførerne i vedkommende Herreder og Byer med Anmodning om paa hver Seddel at tilføie Indtægt og Formue for Skatydere efter Ligningslisterne og for de øvrige paa anden Maade, saavidt man dertil maatte se sig istand.

For Kristiania og et Par andre større Byer har imidlertid Bureauet selv besørget de fornødne Ekstrakter af Ligningsprotokollerne.

Paa denne Maade er der bleven tilveiebragt individuelle Opgaver over Indtægt og Formue for ialt 5 620 <sup>2)</sup> Personer i Bygderne og 3 100 Personer i Byerne, eller henholdsvis 78.5 <sup>3)</sup> og 72.7 <sup>4)</sup> Pct. af det repræsentative Udvalg.

Uagtet Opgaverne saaledes direkte kun omfatter en liden Brøkdel af den samlede mandlige Befolkning i Riget, tør det dog antages, at de giver et tilnærmelsesvis rigtigt Miniaturbillede af Indtægternes og Formuernes Fordeling efter Ligningslisterne. I Henseende til Enkeltheder forekommer der ved et saa ringe Antal Personer selvfølgelig Uregelmæssigheder, men Opgaverne giver alligevel brugbare Bidrag til Belysning af Forhold, om hvilke man hidtil ingen Oplysning har havt, og vil ved fortsatte Undersøgelser i samme Retning faa forøget Værdi.

Som et Vidnesbyrd om, at de heromhandlede Opgaver i det store og hele afgiver et tilnærmelsesvis korrekt Billede af de virkelige Forhold, kan anføres for det første de som Anhang No. 2 til nærværende Indledning indtagne Procentberegninger, der viser Forholdet mellem det repræsentative Udvalg og det samlede Antal, forsaavidt angaar de enkelte Livsstillinger og Alderstrin samt de forskjellige Slags ægteskabelig Stilling. Derhos viser det sig, at forskjellige Hovedresultater af Tabellerne staar i god Overensstemmelse med Resultaterne af tidligere Undersøgelser paa samme Omraade, medens de Afvigelser, som nu og da forekommer, kan have sine særlige Forklaringsgrunde.

Idet man iøvrigt med Hensyn til Bedømmelsen af, hvorvidt Udvalget kan ansees for at være i Sandhed repræsentativt, henviser til nævnte Anhang No. 2 samt til de senere i nærværende Indledning givne specielle Oplysninger, skal man nu meddele en kort Oversigt over Indholdet af det heromhandlede Tabelværk samt en Fremstilling af nogle Hovedresultater af samme.

<sup>1)</sup> Trykt i Anhang No. 1. <sup>2)</sup> Revideret 5709 Personer. <sup>3)</sup> Revideret 79.7 Pct. <sup>4)</sup> Revideret 74.1 Pct. (jfr. Side IV, Note 1.)

Detailerede Opgaver over Indtægts- og Formuesgrupperingen inden de forskellige Livsstillinger, særskilt for Rigets Bygder og Byer, vil findes i Tabel 1—4, hvorhos Tabel 1 B og 2 B indeholder særlige Oplysninger om Indtægtsgrupperingen for Mænd mellem 25 og 75 Aar, samt summariske Opgaver for Mænd under 25 og over 75 Aar.

Tabel 5—8 indeholder lignende Opgaver for forskellige Aldersklasser, kombineret med ægteskabelig Stilling, samt

a) med de i de foregaaende Tabeller anførte 5 Hovedgrupper af Livsstillinger (Selvstændige Næringsdrivende, Privatbetjente, Arbeidere m. m.),

b) med Grupper af Livserhverv (Offentligt Arbejde og privat immaterielt Erhverv, Jordbrug m. v., Industri, Handel m. v., Husligt samt ubestemt eller utilstrækkelig betegnet Arbejde, Formuesindtægt o. l.),

c) med enkelte, mere fremtrædende Livsstillinger.

Tabel 9 og 10 indeholder de samme Opgaver for Riget (dog uden Specifikation af de enkelte Livsstillinger og uden Kombination med ægteskabelig Stilling) som Tabel 5 og 7 for Rigets Bygder samt 6 og 8 for Rigets Byer.

Paa Grundlag af disse Opgaver har man dernæst beregnet den gennemsnitlige Indtægt og Formue for de forskellige Livsstillinger, Alderstrin, o. s. v. i de fleste af de ovennævnte Kombinationer. En Oversigt over Resultaterne af disse Beregninger indeholdes i Tabel 11; jfr. ogsaa Tabel 1 B og 2 B, Rubrik 5—8.

Angaaende Beregningsmaaden henvises til Noterne under vedkommende Tabeller.

## Oversigt over Hovedresultaterne af nærværende Tabelværk.

## I. Indtægternes Fordeling i Almindelighed.

Det repræsentative Udvalg, 11 427 Mænd, fordeler sig paa følgende Indtægtsgrupper:

Indtægtsgrupper:	Bygderne.			Byerne.		
	Antal Mænd.	Procentforhold <sup>1)</sup> .		Antal Mænd.	Procentforhold <sup>1)</sup> .	
		a.	b.		a.	b.
0— 199 Kr. . .	1 051	14.7	18.7	253	5.9	8.1
200— 399 - . .	2 176	30.4	38.8	177	4.3	5.7
400— 599 - . .	1 266	17.7	22.5	400	9.4	12.9
600— 799 - . .	479	6.7	8.5	790	18.5	25.5
800— 999 - . .	214	3.0	3.8	551	12.9	17.8
1 000—1 499 - . .	236	3.3	4.2	416	9.8	13.4
1 500—1 999 - . .	81	1.1	1.4	127	3.0	4.1
2 000—2 999 - . .	63	0.9	1.1	158	3.7	5.1
3 000—4 999 - . .	38	0.5	0.7	130	3.0	4.2
5 000—9 999 - . .	14	0.2	0.25	74	1.7	2.4
10 000 Kr. og derover	2	-	0.05	24	0.6	0.8
Uopgiven Indtægt <sup>2)</sup> . .	1 542	21.5	-	1 165	27.2	-
Tilsammen	7 162	100.0	100.0	4 265	100.0	100.0

Som det vil sees, stiller Procentforholdet sig noget forskjelligt, eftersom det beregnes a) i Forhold til det samlede Antal Personer eller b) i Forhold til det Antal Personer, for hvilke Indtægten er bleven oplyst. I de i Tabel I og følgende anstillede Beregninger over Gjennemsnitsindtægten har man antaget, at denne for Personer med uopgiven Indtægt var lig Halvparten af Gjennemsnitsindtægten for Personer med opgiven Indtægt, idet man nemlig gik ud fra, at Undladelsen af at tilføje Opgave over vedkommende Personers Indtægt ligesaa vel kunde skrive sig fra, at deres Indtægt faldt under den skatbare, som fra, at der savnedes Oplysning om dens Størrelse. Usikkerheden

<sup>1)</sup> a: a = Procenter af det hele Antal Mænd; b = Procenter af samme med Fradrag af dem, hvis Indtægt ikke var oplyst.

<sup>2)</sup> Jfr. Side II, Note 2—4. Revideret skulde Antallet af Mænd med uopgiven Indtægt i Bygderne udgjøre 1 453 (20,3 Pct.) og for Byerne 1 084 (25,9 Pct. af 4 178); paa de øvrige Procentforhold faar disse Omstændigheder liden Indflydelse.

ved denne Beregningsmaade taber noget af sin Betydning derved, at der i Tabel 1 og 2 er bleven taget Hensyn til Vedkommendes Livsstilling og i Tabel 5 og 6 til deres Alder kombineret med Livsstillings-Gruppe, samt at Beregningen er bleven gennemført konsekvent for alle Livsstillinger og Alderstrin.

I Henhold hertil bliver Gjennemsnittsindtægten for Personer med uopgiven Indtægt efter den førstnævnte Beregning (Tabel 1 og 2) Kr. 194 for Landdistrikterne og Kr. 476 for Byerne, og efter Tabel 5 og 6 henholdsvis Kr. 190 og Kr. 444, hvoraf vil sees, at de i foranstaaende Tabel for disse Personer anførte Procenttal, nemlig henholdsvis 21.5 og 27.2, fornemmelig maa blive at tillægge de to laveste Indtægtsklasser for Landdistrikterne og de fire eller fem laveste for Byerne.

Det synes saaledes at kunne antages, at det Tillæg, hvorom der vil kunne være Spørgsmaal, ikke væsentlig vil influere paa Rigtigheden af de Procenttal, der under Litera a er blevene beregnede for Indtægter paa Kr 600 og derover i Landdistrikterne og paa Kr. 800 og derover i Byerne.

Altsaa skulde den betydelige Forskjel, som der er mellem Indtægtsfordelingen i Bygderne og Byerne, i Overensstemmelse med Tabellen og det om samme bemærkede kunne fremstilles summarisk paa følgende Maade, hvorved samtlige uopgivne er blevene henførte til Indtægtsgruppen under Kr. 800.

Indtægtsgrupper.	Bygderne.	Byerne.
0— 799 Kr. . . . .	91.0 Pct.	65.3 Pct.
800—1 999 - . . . . .	7.4 -	25.7 -
2 000—4 999 - . . . . .	1.4 -	6.7 -
5 000 Kr. og derover . . .	0.2 -	2.3 -
	Tilsammen 100.0 Pct.	100.0 Pct.

Dette Resultat, der paa Grund af de antagelig i det hele taget noget for lave <sup>1)</sup> Ligningsansættelser i Landdistrikterne maaske ikke ganske udtrykker det virkelige Forhold, kan ikke ligefrem sammenlignes med de forskjellige Opgaver, som findes meddelte angaaende Indtægtsfordelingen i Skriftet: „Indtægts- og Formuesforhold i Norge“, udgivet som Tillæg til „Statsøkonomisk tidsskrift“ for 1892 og 1893. Disse Opgaver angaar nemlig dels Skatydere og andre Personer med selvstændig Indtægt efter Ligningen for 1889 uden Sondring mellem Mandkjøn og Kvindekjøn, dels, forsaavidt de er byggede paa Stemmeretsstatistiken for 1876, Mænd 25 Aar gamle og derover med Undtagelse af Tyende <sup>2)</sup>.

<sup>1)</sup> Jfr. S. XII.

<sup>2)</sup> Se nævnte Skrift S. 105 sml. med S. 99 og S. 127—129.

Sammenligningen med Ligningsopgaverne for 1889 giver følgende Resultat:

Indtægtsgupper.	Bygderne.		Byerne.	
	Personer med selvstændig Indtægt. 1889.	Mænd over 15 Aar. 1891.	Personer med selvstændig Indtægt. 1889.	Mænd over 15 Aar. 1891.
0— 599 Kr. . . . .	88.0 Pct.	84.3 Pct.	76.1 Pct.	65.3 Pct.
600— 799 - . . . .	5.2 -	6.7 -	-	-
800—1 999 - . . . .	5.5 -	7.4 -	16.3 -	25.7 -
2 000—4 999 - . . . .	1.0 -	1.4 -	5.4 -	6.7 -
5 000 Kr. og derover .	0.3 -	0.2 -	2.2 -	2.3 -
Tilsammen	100.0 Pct.	100.0 Pct.	100.0 Pct.	100.0 Pct.

Naar det tages i Betragtning, at de for Aaret 1889 meddelte Opgaver indbefatter Kvinder, ihvorvel den langt overveiende Flerhed bestaar af Mænd, synes der at være god Sammenhæng mellem Resultaterne af begge Beregninger.

## II. Det samlede Indtægtsbeløb og den gennemsnitlige Indtægt i de forskellige Livsstillinger.

Ifølge den i Tabel 1 meddelte Beregning skulde det samlede Indtægtsbeløb for de 7 162 Mænd, der omfattedes af den repræsentative Tælling i Rigets Bygder, udgjøre ialt Kr. 3 062 610, medens det tilsvarende Tal for 4 265 Mænd i Rigets Byer ifølge Tabel 2 var Kr. 4 348 380<sup>1)</sup>.

Naar man paa Grundlag heraf vil beregne det samlede Beløb for Riget, maa man, i Henhold til hvad der er forklaret foran S. I—II, multiplicere de Landdistrikterne gjældende Tal med 2, da Bygdernes Repræsentation i Udvalget forholdsvis kun er Halvparten saa stærk som Byernes, eller ogsaa kan man beregne Beløbet ved at dividere de ovenfor angivne Tal med henholdsvis 1.535 og 3.14 Pct. Ved Anvendelse af den sidstnævnte Fremgangsmaade faar man følgende Resultat:

	Antal Mænd over 15 Aar.	Indtægtsbeløb. Kr.
Bygderne . . . . .	466 750	<sup>2)</sup> 199 519 000
Byerne . . . . .	135 893	<sup>3)</sup> 138 484 000
Riget	602 643	<sup>4)</sup> 338 003 000

<sup>1)</sup> Efter anstillede Revisionsberegninger bør den samlede Indtægt for det repræsentative Udvalg i Bygderne sættes til Kr. 3 080 810 og i Byerne til Kr. 4 391 380. <sup>2)</sup> Revideret — jfr. Note 1 — Kr. 200 704 000. <sup>3)</sup> Revideret Kr. 139 863 000. <sup>4)</sup> Revideret Kr. 340 557 000.

Efter en anden nøjagtigere Beregningsmaade, ved hvilken man for hver enkelt af de i Tabellerne specificerede Livsstillinger har multipliceret den i disse anførte Gjennemsnitsindtægt med Antallet af Mænd i vedkommende Livsstillinger ifølge Folketællingen af 1891 (tilstedeværende Folkemængde med Tillæg af fraværende Søfolk), skulde Resultatet blive, som følger <sup>1)</sup>:

	Antal Mænd over 15 Aar.	Indtægtsbeløb. Kr.
Bygderne . . . . .	466 750	<sup>2)</sup> 194 971 000
Byerne . . . . .	135 893	<sup>2)</sup> 136 814 000
Riget	602 643	<sup>2)</sup> 331 785 000

En tredje Beregning, hvorved der tillige er taget Hensyn til Personernes Alder, medens Livsstillingerne er taget mere summarisk, giver følgende noget højere Resultat <sup>3)</sup>:

	Antal Mænd over 15 Aar.	Indtægtsbeløb. Kr.
Bygderne . . . . .	466 750	<sup>2)</sup> 197 955 000
Byerne . . . . .	135 893	<sup>2)</sup> 139 991 000
Riget	602 643	<sup>2)</sup> 337 946 000

Endelig vil det have sin Interesse hermed at sammenholde følgende fra det ovenfor citerede Værk „Indtægts- og Formuesforhold i Norge“ hentede Opgaver, med Tillæg for de der ikke medtagne Personer uden Erhverv samt med uopgivet Erhverv:

	Antal Mænd over 15 Aar. (Efter foreløbige Opgaver.)	Indtægtsbeløb. Kr.
Bygderne . . . . .	466 737	235 084 320
Byerne . . . . .	135 815	144 903 500
Riget	602 552	379 987 820

<sup>1)</sup> Angaaende denne Beregnings Detailler se Anhang No. 3.

<sup>2)</sup> I Overensstemmelse med paa Revisionsberegninger støttede Noter til Anhang No. 3 bliver den samlede Indtægt i Bygderne at forøge med ca. 1 100 000 Kr., i Byerne med ca. 1 300 000 Kr., i Riget altsaa med ca. 2 400 000 Kr.

<sup>3)</sup> Forskjellen mellem Resultaterne af Beregningerne i nærværende Statistik skriver sig hovedsagelig fra de Regler, hvorefter de uopgivne Indtægter er ansatte. I Tabel 1 og 2 er nemlig Gjennemsnitsbeløbet for disse regnet lig Halvparten af Gjennemsnittet for de opgivne Indtægter i vedkommende enkelte Livsstilling (uden Hensyn til Alderen), medens det i Tabel 5, III og 6, III er sat i samme Forhold til den opgivne Indtægt i vedkommende Aldersklasse kombineret med Grupper af Livserhverv.



Som det vil sees, varierer de paa Grundlag af nærværende Statistik anstillede Beregninger for det hele Rige i runde Tal mellem 332 og 338 Millioner Kroner<sup>1)</sup>, medens Beløbet efter „Indtægts- og Formuesforhold i Norge“ skulde blive endel højere, nemlig 380 Millioner. Det er muligt, at de Ansættelser, der ligger til Grund for sidstnævnte Beregning, for enkelte Livsstillingsklasser tør være noget for høje; men Hovedaarsagen til Forskjellen antages at stikke i de lave Ligningsansættelser for Gaardbrugere, Fiskere, Tjenere og andre Personer af Landdistrikternes Befolkning. For Byernes Vedkommende er Forskjellen ikke væsentlig.

Til nærmere Belysning af Forholdet mellem disse forskjellige Beregninger har man, som Anhang No. 3 til nærværende Indledning, meddelt en Tabel, der giver Oversigt over den gennemsnitlige Indtægt og den samlede Indtægt (Gjennemsnitsindtægten multipliceret med Antallet af Mænd i vedkommende Livsstillinger den 1 Januar 1891) paa Grundlag af nærværende Statistik og de nysnævnte Beregninger i „Indtægts- og Formuesforhold i Norge“.

Det bemærkes, at da Specifikationen af Livsstillinger er mere detaljeret i sidstnævnte Værk end i nærværende Statistik, har man slaaet flere Livsstillinger sammen, saaledes at Klassifikationen nu paa det nærmeste svarer til den i nærværende Statistik benyttede Inddeling.

Idet man for Detaillernes Vedkommende henviser til nævnte Anhang, hidsættes omstaaende Oversigt over de vigtigste Resultater for det hele Rige:

---

<sup>1)</sup> Revideret: 334 og 341 Mill. Kr.

Livsstillinger.	Samlet Antal Mænd over 15 Aar		Gjennemsnits- indtægt.		Samlet beregnet Indtægt.	
	a) efter nærvæ- rende Statistik.	b) efter de tidligere Opgaver.	a	b	a	b
			Kr.	Kr.	Kr.	Kr.
<b>A. Hovedgrupper af Livserhverv.</b>						
I. Offentligt Arbejde og privat immaterielt Erhverv . . . . .	19 465	19 451	1 719	1 607	33 470 000	31 267 000
II. Jordbrug, Fædrift, Skovdrift og Fiskeri . . . . .	297 306	297 332	419	491	124 423 000	145 935 900
III. Industri m. m. . . . .	127 356	127 292	586	614	74 619 000	78 133 000
IV. Handel, Omsætning og Samfærsel . . . . .	90 534	90 500	964	1 114	87 319 000	101 843 240
V. Husligt eller ubestemt Arbejde . . . . .	15 747	15 745	314	323	4 947 000	5 090 580
VI. Formuesindtægt, Føde- raad eller Pension . . . . .	26 397	26 394	390	561	10 287 000	14 803 100
VII. Uden Erhverv og Uop- givet Erhverv . . . . .	25 838	25 838	112	113	2 881 000	2 915 000
Tilsammen	602 643	602 552	561	631	<sup>1)</sup> 337 946 000	379 987 820
<b>B. Hovedgrupper af Livs- stillinger.</b>						
1. Større Næringsdrivende og dermed i Klasse stillede Personer . . . . .	144 262	144 070	1 021	1 167	147 304 000	168 102 800
2. Mindre Næringsdrivende	76 526	76 676	342	444	26 154 000	34 026 100
3. Personer med Formues- indtægt, Føderaad eller Pension . . . . .	26 397	26 394	396	561	10 449 000	14 803 100
4. Privatbetjente <sup>2)</sup> . . . . .	37 003	35 986	1 138	1 139	42 102 000	41 003 300
5. Arbejdere . . . . .	292 617	293 588	352	406	102 861 000	119 137 520
6. Personer uden Erhverv etc. . . . .	25 838	25 838	113	113	2 915 000	2 915 000
Tilsammen	602 643	602 552	551	631	<sup>1)</sup> 331 785 000	379 987 820

1) Jfr. Side VII, Note 2.

2) Under „Privatbetjente“ er ogsaa henført Bestillingsmænd ved Kom-  
munikationsmidlers Anlæg og Drift, f. Ex. Post- og Jernbanefunktionærer, Lodse o. s. v.

Til Sammenligning mellem Indtægtsforholdene for de samme Grupper særskilt for Rigets Bygder og Byer hidsættes endvidere følgende Oversigt:

Livsstillinger.	I. Rigets Bygder.			II. Rigets Byer.		
	Samlet Antal Mænd (efter nærværende Statistik).	Gjennemsnittindtægt		Samlet Antal Mænd (efter nærværende Statistik).	Gjennemsnittindtægt	
		a) efter nærværende Statistik.	b) efter de tidligere Opgaver.		a) efter nærværende Statistik.	b) efter de tidligere Opgaver.
		Kr.	Kr.		Kr.	Kr.
<b>A. Hovedgrupper af Livserhverv.</b>						
I. Offentligt Arbejde og privat immaterielt Erhverv . . . . .	8 876	1 349	1 250	10 589	2 030	1 910
II. Jordbrug, Fædrift, Skovdrift og Fiskeri . . . . .	292 376	412	490	4 930	804	538
III. Industri m. m. . . . .	72 391	415	484	54 965	811	785
IV. Handel, Omsætning og Samfærsel . . . . .	41 171	597	724	49 363	1 271	1 460
V. Husligt eller ubestemt Arbejde . . . . .	10 700	218	295	5 047	518	384
VI. Formuesindtægt, Føderaad eller Pension . . . . .	24 313	275	444	2 084	1 728	1 920
VII. Uden Erhverv og Uopgivet Erhverv . . . . .	16 923	111	113	8 915	112	112
Tilsammen	466 750	424	504	135 893	1 030	1 067
<b>B. Hovedgrupper af Livsstillinger.</b>						
1. Større Næringsdrivende og dermed i Klasse stillede Personer . . . . .	116 753	747	866	27 509	<sup>1)</sup> 2 186	2 444
2. Mindre Næringsdrivende . . . . .	72 710	<sup>2)</sup> 324	432	3 816	680	675
3. Personer med Formuesindtægt, Føderaad eller Pension . . . . .	24 313	278	444	2 084	<sup>3)</sup> 1 774	1 920
4. Privatbetjente . . . . .	16 741	866	923	20 262	1 362	1 319
5. Arbejdere . . . . .	219 310	278	341	73 307	570	600
6. Personer uden Erhverv etc. . . . .	16 923	113	113	8 915	112	112
Tilsammen	466 750	418	504	135 893	1 007	1 067

<sup>1)</sup> Revideret 2 216 Kr.    <sup>2)</sup> Revideret 334 Kr.    <sup>3)</sup> Revideret 1 814 Kr.

Nærværende Statistik viser altsaa gjennemgaaende noget lavere Indtægtsbeløb end det førnævnte Værk, og Forskjellen er størst med Hensyn til de selvstændige Næringsdrivende m. v. (B, 1—3). For Privatbetjentenes og Arbeidernes Vedkommende er der i det Hele taget god Overensstemmelse, bortset fra enkelte Undtagelser. Det bør ogsaa bemærkes, at naar man kun tager Hensyn til Personer med opgivet Indtægtsbeløb (se Tabel 1 og 2, Rubr. 17), bliver Gjennemsnittsindtægten efter nærværende Statistik: for Selvstændige Næringsdrivende m. v. (B, 1—3) i Bygderne Kr. 624 og i Byerne Kr. 2 235, for Privatbetjente henholdsvis Kr. 900 og Kr. 1 486, for Arbeidere Kr. 338 og Kr. 701 og for samtlige Livsstillinger underet Kr. 492 og Kr. 1 224. Disse Tal kommer gjennemgaaende temmelig nær de efter ovennævnte Værk beregnede Gjennemsnittsindtægter.

Undersøger man for de enkelte Livsstillinger Forholdet mellem nærværende Statistik og de tidligere Opgaver, vil man navnlig bemærke følgende:

For Landdistrikternes Vedkommende optræder adskillige Livsstillinger i nærværende Statistik med lavere Indtægter; af disse fremhæves:

Livsstillinger.	Efter nærværende Statistik:		Efter de tidligere Opgaver.
	a) iberegnet Mænd med uopgivet Indtægt. (Anhang No. 3.) Kr.	b) alene for Mænd med opgivet Indtægtsbeløb. (Tabel 1, Rubr. 17.) Kr.	
Gaardbrugere, Selveiere . . . . .	687	713	800
Leilændinge, Forpagtere . . . . .	395	431	600
Fiskere . . . . .	1) 292	339	400
Haandværkere . . . . .	351	391	400
Handlende, Hoteleiere, Skibsredere m. m. . . . .	1 100	1 214	1 404
Skibsførere, Jægteførere . . . . .	1 217	1 272	1 534
Styrmænd, Maskinister . . . . .	512	526	831
Tjenere ved Landbrug . . . . .	209	241	300
Fiskeriarbeidere . . . . .	2) 157	207	300
Haandværksarbeidere . . . . .	299	355	400
Sømænd, Matroser . . . . .	348	414	500

1) Revideret 310 Kr.    2) Revideret 165 Kr.

Aarsagen til, at der med Hensyn til de ved Jordbrug sysselsatte Personer, Selveiere, Leilændinge og Tjenere gennemgaaende viser sig lavere Indtægter efter nærværende Statistik end efter de tidligere i „Indtægts- og Formuesforhold“ meddelte Opgaver, antages væsentlig at bero derpaa, at de i Ligningerne opførte Indtægter, hvorpaa nærværende Statistik støtter sig, er for lave, idet der ikke tages tilstrækkeligt Hensyn til Værdien af de ved Gaardens egen Produktion erhvervede Forbrugsartikler og heller ikke til Værdien af eget Husvær eller for Tjeneres Vedkommende til Kostholdets Værdi m. v. Noget lignende gjælder om Fiskernes og Fiskeriarbejdernes Indtægter, ved hvis Ansættelse i Ligningen bl. a. Værdien af Husets egen Forsyning med Fisk ved det daglige Hjemmefiske som oftest tages altfor lidet i Betragtning. Hvad Sømændenes Indtægter angaar, forklares Forskjellen mellem nærværende Statistik og de tidligere Opgaver delvis af den Omstændighed, at Værdien af deres Kosthold ombord neppe som Regel er medregnet ved Ligningsansættelserne.

Imidlertid er det, hvad Skibsførerne og Styrmandene angaar, ikke usandsynligt, at Forskjellen i Indtægtsansættelserne for en Del kan bero derpaa, at de tidligere Opgaver har været for høje, idet de har været baserede paa ældre Beregninger, som i de senere Aar, da Seilskibenes Antal er blevet betydelig reduceret og det saaledes er blevet vanskeligere for Skibsførere og Styrmand at faa Empløi, ikke længere afgiver den rette Maalestok. Paa den anden Side er det ogsaa sandsynligt, at det Udvalg af Skibsførere og Styrmand, der er medtaget i nærværende Statistik, indbefatter forholdsvis raa af dem, der har været beskæftiget i Langfart, og hvis Indtægter er bedst.

At Haandværkere og Haandværksarbejdere i Landdistrikterne viser en forholdsvis saa lav Gjennemsnitsindtægt efter nærværende Statistik, antages ialfald for en Del at skrive sig fra lave Ligningsansættelser.

Med Hensyn til de i Landdistrikterne værende Handlende, Hoteleiere, Skibsredere m. fl. har man foretaget en Specialundersøgelse for at komme efter, hvad Aarsagen kan være til den ikke ubetydelige Uoverensstemmelse mellem begge Opgaver (Kr. 1 100 og Kr. 1 401). Herved har det vist sig, at Ansættelsen i „Indtægts- og Formuesforhold“ af Gjennemsnitsindtægten for den vigtigste Del af heromhandlede Gruppe, nemlig Landhandlere, for hvilke den er ansat til Kr. 1 500, stemmer godt med de senere Beregninger, der for 34 Landhandlere giver en Middelinntægt af netop Kr. 1 500, hvilket Tal imidlertid ved Hensyntagen til 3 med uopgiven Indtægt (regnet til 750 Kr. for hver) reduceres til Kr. 1 400 i Gjennemsnit. Derimod viser tilsvarende Beregninger for 11 Værkseiere og Fabrikanter en Gjennemsnitsindtægt af kun 1 200 Kr.<sup>1)</sup>

<sup>1)</sup> Bortset fra 1 med uopgiven Indtægt.

(i „Indtægts- og Formuesforhold“ ansat til 3 000 Kr.), for 14 Skræppekarle og Fæhandlere kun 385 Kr. i Gjennemsnit (mod 600 Kr.) og for 5 Skibsredere alene 1 380 Kr. (mod 3 000 Kr.). De efter nærværende Opgaver for Værkseiere og Fabrikanter, Handelskarle og Skibsredere beregnede Gjennemsnitsindtægter synes at være for lave som Gjennemsnit betragtet, hvilket muligens kan skrive sig fra de tilfældige Omstændigheder, som kan gjøre sig gjældende ved saa smaa Tal. Imidlertid maa disse Beregninger formentlig tillægges saa megen Vægt, at de bør lede til at gjøre noget Afslag i de tidligere Ansættelser<sup>1)</sup>.

For de fleste øvrige Livsstillinger i Landdistrikterne viser der sig i det hele taget god Overensstemmelse mellem nærværende Statistiks Opgaver og de tidligere Ansættelser, navnlig forsaavidt angaar Embeds- og Bestillingsmænd samt for andre Privatbetjente end de ved Handel og Søfart sysselsatte. Handelsbetjentene er i nærværende Statistik opførte med betydeligt høiere Gjennemsnitsindtægt (Kr. 703 mod Kr. 524), Skibsførere, Styrmand etc. derimod som før nævnt med betydeligt lavere. De fleste Slags Landarbeidere med Undtagelse af dem, der beskæftiges ved Handel, er i nærværende Statistik opførte med noget lavere Indtægter end i Afhandlingen om „Indtægts- og Formuesforhold“; hvis Hensyn kun tages til dem, for hvem Indtægten er opgivet, bliver dog Forskjellen, bortset fra de i det foregaaende nævnte specielle Slags Arbeidere, i det hele taget forsvindende, tildels viser endog nærværende Statistik lidt høiere Beløb.

---

<sup>1)</sup> Foruden de ovenfor særskilt omhandlede Livsstillinger, i hvilke nærværende Statistik viser et forholdsvis lavt Resultat, kunde ogsaa anføres enkelte andre, navnlig Smaaindustriidrivende, Kapitalister, Huseiere, Veiarbeidere og andre Kommunikationsarbeidere. Antallet af de herhen hørende Personer er imidlertid i det repræsentative Udvalg saa ringe, at der ikke kan lægges synderlig Vægt paa disse isolerede Tal i og for sig, medens de alligevel ikke er ganske uden Betydning som Led i det hele. Forøvrigt skal man tilføie, at naar Gjennemsnitsindtægten for Klassen Kapitalister, Rentenister, Huseiere m. m. efter nærværende Statistik bliver saa ringe som Kr. 439 mod Kr. 1517 efter de tidligere Ansættelser, skriver dette sig derfra, at det repræsentative Udvalg, der for Landdistrikternes Vedkommende i det hele tæller 33 Personer hørende til denne Gruppe, viser sig at indbefatte forholdsvis mange Personer med ganske smaa Indtægter, f. Ex. et Par Hundrede Kroner eller lidt mere, og som i Folketællingslisterne er benævnt Rentenister eller som levende af Formue eller Kapital. Hvorvidt dette ogsaa gjælder den hele Gruppe overhovedet, er ikke godt at vide, men om det end efter det anførte er sandsynligt, at den indbefatter en ikke ringe Del saadanne smaa Rentenister, saa synes det dog mindre rimeligt, at disse skulde udgjøre den overveiende Del af de til heromhandlede Klasse hørende Personer i Landdistrikterne. Gjennemsnitsindtægten for Godseiere, Rentenister og Kapitalister er i „Indtægts- og Formuesforhold“ for Landdistrikterne ansat til Kr. 2000; men dette Beløb synes efter det anførte at burde reduceres i det mindste til Kr. 1000.

Hvad Byerne angaar, hidsættes følgende Sammenligning for de vigtigere Livsstillingsklasser:

Livsstillinger.	Efter nærværende Statistik		
	a) iberegnet Mænd med uopgivet Indtægt. (Anhang No. 3.) Kr.	b) alene for Mænd med opgivet Indtægts- beløb. (Tabel 2, Rubr. 17.) Kr.	Efter de tidligere Opgaver. Kr.
Haandværkere og mindre Industridrivende	1 301	1 415	988
Handlende, Hoteleiere, Skibsredere m. m.	3 004	3 215	4 324
Private immaterielt Erhvervsdrivende . . . . .	3 478	3 834	3 000
Embedsmænd . . . . .	4 721	4 917	4 500
Bestillingsmænd . . . . .	1 538	1 632	1 500
Kapitalister, Huseiere m. m. . . . .	1 774	2 102	1 920
Selvstændige Erhvervsdrivende m. m. overhovedet . . . . .	1 988	2 235	2 207
Privatbetjente ved Fabrikdrift . . . . .	1 808	1 925	1 635
—       -    Handel . . . . .	1 303	1 426	998
Skibsførere, Jægteførere . . . . .	1 650	1 787	2 135
Styrmænd, Maskinister . . . . .	818	914	1 137
Privatbetjente overhovedet . . . . .	1 362	1 486	1 319
Fabrikarbeidere . . . . .	624	752	700
Haandværksarbeidere . . . . .	595	722	600
Handelsarbeidere . . . . .	551	691	600
Sømænd, Matroser . . . . .	488	591	600
Arbeidere overhovedet . . . . .	570	701	600

Foruden at henvise, forsaavidt angaar Skibsførere, Styrmænd og Sømænd, til hvad der om disse for Landdistrikternes Vedkommende er anført, skal man her for enkelte af foranstaaende Livsstillingsklasser bemærke følgende:

Naar Gjennemsnitsindtægten for Haandværkere og de i samme Klasse opførte mindre Industridrivende ifølge nærværende Statistik viser sig at være højere end de tidligere Ansættelser, der for de egentlige Haandværkere opfører Kr. 1 000, da kan det være uvist, om dette skriver sig derfra, at de repræsentative Opgaver paa Grund af tilfældige Omstændigheder viser et for høit Resultat, eller om Aarsagen stikker deri, at den tidligere Ansættelse var for lav. Foreløbig tør det antages, at det virkelige Forhold ligger imellem de anførte Grænser, og at altsaa Gjennemsnitsindtægten dreier sig om 1 100 à 1 200 Kr.

For Handlende, Hoteleiere, Skibsredere og Værkseiere m. m. er der en ikke ubetydelig Forskjel, idet Gjennemsnitsindtægten er beregnet til Kr. 3 004 i nærværende Statistik, men til Kr. 4 324 efter de tidligere Opgaver, ved hvilke de egentlige Handlende var ansatte til Kr. 6 000 og Skibsrederne til Kr. 10 000. Til Forklaring af denne Uoverensstemmelse, der øver en ikke ringe Indflydelse, idet Forskjellen dreier sig om et samlet Beløb af omtrent 12 Millioner Kroner, kan anføres forskellige Omstændigheder. For det første maa det erindres, at de i nærværende Statistik meddelte Opgaver er byggede paa Skatteligninger, ved hvilke Aktier og andre Formuesgjenstande i mange Tilfælde er særskilt lignede, saa at de enkelte Personers samlede Formue ikke kommer til fuldt Udtryk ved Ligningsansættelserne, og det ikke mindst for heromhandlede Klassers Vedkommende. Dernæst er at bemærke, at Indtægter paa 10 000 Kr. og derover i samme Statistik er regnet til gjennemsnitlig 15 000 Kr., hvilket maaske særlig for de Handlendes Vedkommende er for lavt<sup>1)</sup>. Hvis man for Handlende med en Indtægt af Kr. 10 000 og derover, regner en gjennemsnitlig Indtægt af Kr. 20 000 istedetfor Kr. 15 000, kommer Gjennemsnitsindtægten for heromhandlede Livsstillingsgruppe op i Kr. 3 273, hvilket — under Hensyn til, at dertil skal lægges Indtægten af Aktier m. v. — ikke fjerner sig særdeles meget fra den af „Indtægts- og Formuesforhold“ resulterende Gjennemsnitsindtægt, Kr. 4 324. Det vil forøvrigt indsees, at det særligt for de Handlende, hvis Indtægter for et større Antal dreier sig om meget smaa Beløb, lige ned til Kr. 600 og derunder, medens det for nogle kan gaa op til 100 000 Kr. og derover, er overmaade vanskeligt skjønsmæssig at ansætte en Gjennemsnitsindtægt, og det er derfor godt muligt, at de tidligere Ansættelser har været noget for høie.

Gjennemsnitsindtægterne for Embedsmænd og Bestillingsmænd samt for de private immaterielt Erhvervsdrivende bliver, som det vil sees, noget høiere efter nærværende Statistik end efter de tidligere Opgaver, men Forskjellen er ikke væsentlig.

For Privatbetjente viser nærværende Statistik gjennemgaaende høiere Indtægter — bortset fra Skibsførere, Styrmand etc. —, medens der for Arbejderne i det Hele maa siges at herske god Overensstemmelse.

Overhovedet fremgaar som Hovedresultat af foranstaaende :

at de i nærværende Statistik meddelte Opgaver over Indtægternes Fordeling for adskillige Livsstillingers Vedkommende maa antages at være noget for lave som byggede paa en for lav Ligning;

at de i „Indtægts- og Formuesforhold“ meddelte Indtægtsansættelser for enkelte Livsstillingers Vedkommende kan antages at være for høie, medens de for enkelte andre synes at være for lave; men

<sup>1)</sup> En detaljeret Beregning for samtlige Skatydere i Børne i Aaret 1859 viser en Gjennemsnitsindtægt af Kr. 20 900 for Skatydere med en Indtægt af Kr. 10 000 og derover.



at Forskjellen mellem Resultaterne af begge Beregninger ikke er større, end at de i det Store taget gjensidig støtter og korrigerer hinanden, idet det er en Selvfølge, at man paa et saa vanskeligt og hidtil ubearbejdet Felt som Indtægtsforholdene i de forskjellige Livsstillinger ikke kan vente allerede ved de første Undersøgelser at komme til bestemte og uangribelige Resultater.

### III. Indtægtsfordelingen i forskjellige Aldersklasser samt efter ægteskabelig Stilling.

Af de i nærværende Værk herom indeholdte Oplysninger skal man først omhandle de i Tabellerne 1 og 2 under Litera B meddelte summariske Opgaver over Indtægterne i følgende tre store Hovedgrupper: 1) de yngste Aldersklasser 17 og 22 Aar, 2) de fuldvoksne Mænd i Alderen 27—72 Aar og 3) de gamle fra 77 Aar og derover.

Disse Opgaver viser, at de fuldvoksne Mænd overhovedet tjener mere end dobbelt saa meget som de yngre, saavel i Bygderne som i Byerne; Gjennemsnitsindtægten for samtlige Livsstillinger er nemlig i Bygderne henholdsvis 513 og 225 Kr. og i Byerne henholdsvis 1 243 og 448 Kr. De gamle har i Bygderne kun ubetydeligt større Indtægt end Mænd omkring 20-Aars Alderen, nemlig 231 Kr., men i Byerne nærmer deres Gjennemsnitsindtægt (1 092 Kr.) sig til de fuldvoksnes.

For de Livsstillinger, hvor de yngste af de her omhandlede Aldersklasser forekommer i en forholdsvis betragtelig Mængde, hidsættes følgende nærmere Oplysninger om, hvorledes deres Indtægtsforhold stiller sig til fuldvoksne Mænds Indtægt:

1) Fiskere skulde ifølge heromhandlede Opgaver i Landdistrikterne gennemsnitlig tjene 222 Kr. i de yngste Aldersklasser og 307 Kr. som fuldvoksne Mænd.

2) Selvstændige Haandværkere havde i Bygderne en Gjennemsnitsindtægt af henholdsvis 248 og 371 Kr.

3) Handelsbetjente havde i Bygderne en gennemsnitlig Indtægt af henholdsvis 411 Kr. og 1 041 Kr., medens Gjennemsnitsindtægten i Byerne var henholdsvis 715 og 1 757 Kr.

4) Fabrikarbejdere havde i Bygderne en Gjennemsnitsindtægt af henholdsvis 395 og 522 Kr. og i Byerne 477 og 686 Kr.

## XVII

5) Haandværksarbeidere i Bygderne 214 og 357 Kr., i Byerne 435 og 687 Kr. Medens altsaa Gjennemsnitsindtægten for samtlige Haandværksarbeidere i Byerne var lavere end for Fabrikarbeiderne, skulde blandt de derværende fuldvoksne industrielle Arbeidere Haandværkerne tjene ligesaa meget som Fabrikarbeiderne.

- 6) Sømænd i Bygderne 246 og 446 Kr., i Byerne 389 og 581 Kr.
- 7) Hjemmeværende Sønner ved Landbrug 187 og 291 Kr.
- 8) Tjenere ved Landbrug 192 og 257 Kr.
- 9) Andre Landbrugsarbeidere 220 og 245 Kr.
- 10) Skovarbeidere 250 og 290 Kr.
- 11) Fiskeriarbeidere i Bygderne 139 og 201 Kr.
- 12) Handelsarbeidere i Byerne 357 og 627 Kr.

For de gamle Mænd indeholder det repræsentative Udvalg et for ringe Antal af Opgaver, til at man af samme kan drage paalidelige Slutninger for de enkelte Livsstillingers Vedkommende, naar undtages for Føderaadsmænd, der efter 75 Aars Alder gennemsnitlig har samme Indtægt som i Femtierne og Sekstierne. Forøvrigt viser der sig for de fleste af de for Landdistrikterne opførte Livsstillinger betydeligt ringere Indtægter for de gamle end for de fuldvoksne Mænd. Det samme er i Byerne Tilfældet med Arbeidere samt Haandværkere og Kapitalister, hvorimod det omvendte viser sig for Embedsmænd, Bestillingsmænd samt Handelsbetjente.

---

Af de i Tabellerne 5, 6, 9 og 11 meddelte specielle Opgaver hidsættes dernæst omstaaende Hovedoversigt over Indtægternes Fordeling efter Personernes Alderstrin (Gjennemsnitsbeløb for et mindre Antal end 20 Personer er sat i Parenthes):

Alderstrin.	Gjennemsnitlig Indtægt				
	over- hovedet.	for selvstændige Næringsdrivende m. m.		for Privat- betjente.	for Arbejdere.
		a. 1)	b. 2)		
	Kr.	Kr.	Kr.	Kr.	Kr.
<b>I. Rigets Bygder.</b>					
17 Aar . . . . .	186	(248)	182	260	187
22 — . . . . .	278	415	254	443	265
27 — . . . . .	386	623	287	725	317
32 — . . . . .	502	705	346	903	386
37 — . . . . .	552	790	375	1 019	378
42 — . . . . .	595	785	396	1 035	407
47 — . . . . .	628	912	407	810	378
52 — . . . . .	607	767	367	1 324	354
59 <sup>3)</sup> — . . . . .	533	799	349	1 001	323
69 <sup>3)</sup> — . . . . .	365	667	238	(1 214)	235
80 <sup>3)</sup> — . . . . .	227	449	272	-	107
Tilsammen	427	733	318	837	284
<b>II. Rigets Byer.</b>					
17 Aar . . . . .	264	(325)		433	283
22 — . . . . .	631	1 280		903	546
27 — . . . . .	884	1 451		1 218	678
32 — . . . . .	1 045	1 622		1 278	682
37 — . . . . .	1 082	1 606		1 317	681
42 — . . . . .	1 487	2 634		1 836	653
47 — . . . . .	1 590	2 447		2 161	688
52 — . . . . .	1 684	2 981		2 059	652
59 <sup>3)</sup> — . . . . .	1 303	1 846		2 251	619
69 <sup>3)</sup> — . . . . .	1 453	2 533		1 640	462
80 <sup>3)</sup> — . . . . .	1 169	2 082		(1 708)	(256)
Tilsammen	1 011	2 052		1 334	561
<b>III. Riget.</b>					
17 Aar . . . . .	204	204		367	205
22 — . . . . .	368	432		678	331
27 — . . . . .	518	603		990	419
32 — . . . . .	640	713		1 073	476
37 — . . . . .	687	796		1 196	465
42 — . . . . .	804	953		1 391	483
47 — . . . . .	861	1 076		1 433	469
52 — . . . . .	829	949		1 576	453
59 <sup>3)</sup> — . . . . .	675	791		1 602	397
69 <sup>3)</sup> — . . . . .	558	684		1 432	288
80 <sup>3)</sup> — . . . . .	361	506		(1 708)	136
Tilsammen	561	778		1 087	353

1) Gaardbrugere, Handlende, Embeds- og Bestillingsmænd m. m.

2) Fiskere, Leilændinge og Forpagtere, Landshaandværkere, Føderaadsmænd m. v.

3) I Tabelværket er her sammenslaet Opgaver for Aldersaarene a) 57 og 62, b) 67 og 72 samt c) 77, 82, 87, 92 og 97 Aar. Naar Hensyn tages til Antallet af Mænd, der lever ved hvert af de anførte Alderstrin, blive Gjennemsnitsalderen for a) 58.9 Aar, for b) 68.5 Aar og for c) 79.7 Aar.

Af disse Tabeller fremgaar det, at Indtægterne overhovedet øges meget stærkt fra 17 Aars Alderen til 32 Aars Alderen; senere vedbliver de at øges, om end som Regel i en svagere Grad, indtil 47 Aars Alderen i Bygderne og 52 Aars Alderen i Byerne. Derefter indtræder overhovedet en Tilbagegang, der dog for Byernes Vedkommende lige indtil omkring det syttiende Aar ikke er videre udpræget, medens Gjennemsnitsindtægten i Landdistrikterne er stærkt dalende allerede i Sekstiaarene.

Mellem de forskellige Grupper af Livsstillinger er der betydelig Forskjel i heromhandlede Henseende. Saaledes vedbliver de private Betjentes Gjennemsnitsindtægter at stige indtil omkring det sekstiende Aar. Derimod naar Arbeidernes Gjennemsnitsindtægter efter de foreliggende Opgaver sit Høidepunkt allerede ved 42 Aars Alderen og i Byerne endog i Tredivaarene<sup>1)</sup>, et Forhold, som dog i nogen Grad modificeres, naar Hensyn tages til, at endel af Arbeiderne gaar over til de private Betjentes og de selvstændige Erhvervsdrivendes Stilling<sup>2)</sup>. Derhos er for Arbeidernes Vedkommende at bemærke, at der efter det 27de Aar i Byerne og efter det 32te Aar i Landdistrikterne kun viser sig en ringe Stigning, saa at for dem, der vedbliver at være Arbeidere, Maximumslønnen næsten er naaet ved nævnte tidlige Alderstrin. Dette Resultat stemmer ogsaa med en Specialundersøgelse vedkommende Træsliberiarbeidere (for Tiden under Trykning i 3die Bind af Socialstatistiken), ifølge hvilken den bedste Fortjeneste gjennemsnitlig opnaaes i Alderen 30—35 Aar.

Forøvrigt maa man med Hensyn til Spørgsmaalet om Indtægternes Fordeling efter Livsstilling kombineret med Alder henvise til det righoldige Materiale, som indeholdes i vedkommende Tabeller (No. 5, 6, 9 og 11).

En grafisk Fremstilling af Gjennemsnitsindtægterne ved de forskellige Alderstrin for alle Livsstillinger underet i Riget, Bygderne og Byerne, samt for Hovedgrupper af Livsstillinger, særskilt for Bygder og Byer, findes i Anhang No. 7.

Som tidligere nævnt meddeler de anførte Tabeller ved Siden af Opgaver over Indtægtsfordelingen efter Alder derhos ogsaa Oplysning om, hvorledes Indtægterne er fordelt efter ægteskabelig Stilling kombineret med Alder.

Omstaaende Tabel giver en Oversigt over Hovedresultatet af disse Opgaver, forsaavidt angaar Gjennemsnitsindtægterne for samtlige Livsstillinger underet. (Hvor Tallene staar i Parenthes, er Antallet af vedk. Personer i Udvalget mindre end 20.)

<sup>1)</sup> Det bør dog bemærkes, at efter Tabellernes Udvisende skulde i Byerne et enkelt Alderstrin, nemlig 47 Aar, naa nogle Kroner over det tidligere Maximum; dette Forhold kan dog muligvis skrive sig fra tilfældige Omstændigheder.

<sup>2)</sup> Nærmere Oplysninger om, hvorledes det hermed forholder sig, vil kunne ventes ved de Opgaver, som er indsamlede ved den parlamentariske Invaliditets- og Alderdomsforskringskommissions Foranstaltning.

Alderstrin.	Rigets Bygder.			Rigets Byer.		
	Ugifte.	Gift.	Enke- mænd.	Ugifte.	Gift.	Enke- mænd.
	Kr.	Kr.	Kr.	Kr.	Kr.	Kr.
17 Aar . . . . .	186	(179)	-	264	-	-
22 — . . . . .	269	343	(500)	609	790	(392)
27 — . . . . .	357	431	(350)	947	835	(464)
32 — . . . . .	386	556	367	1 009	1 061	(1 040)
37 — . . . . .	620	544	(404)	894	1 115	(1 068)
42 — . . . . .	406	619	(663)	1 460	1 515	(935)
47 — . . . . .	322	661	681	1 771	1 518	(2 878)
52 — . . . . .	436	613	739	1 586	1 719	(1 460)
59 — . . . . .	301	551	586	1 253	1 308	1 307
69 — . . . . .	325	406	267	(1 420)	1 478	1 389
80 — . . . . .	(175)	278	184	(2 053)	1 147	948
Overhovedet	278	540	401	651	1 262	1 308

Af Tabellen fremgaar, at de gifte Mænd i Rigets Landdistrikter næsten i alle Aldersklasser har en høiere Indtægt end de ugifte, medens Forholdet i Byerne i det hele taget synes at staa mere lige. Hvorledes dette bør bedømmes, er efter Beskaffenheden af de foreliggende Opgaver temmelig tvivlsomt. For det første kan der spørges om, hvorvidt Ligningskommissionerne har taget tilstrækkeligt Hensyn til det Bidrag, som Hustruens Arbeide yder til Familiens fælles Husholdning. Forøvrigt influeres Forholdet mellem de Giftes og de Ugiftes Indtægter ogsaa deraf, at man i Arbejderklassen i Regelen gifter sig før end i de øvrige Samfundsklasser, hvilket navnlig bidrager til at formindske Gjennemsnitsindtægten for de gifte Mænd overhovedet i Alderen mellem det 22de og 32te Aar. Særlig kan i denne Anledning fremhæves, at ugifte Mænd i Byerne i 27 Aars Alderen gjennemsnitlig tjener 947 Kr., medens de gifte kun tjener 835 Kr. For at komme til nogen Indsigt i dette Spørgsmaal vil det være nødvendigt at undersøge samme i Detail, men hertil savner man for Nærværende Anledning. Imidlertid har man ikke villet undlade at gjøre opmærksom paa det statistiske Materiale, som her foreligger ikke alene for samtlige Livsstillinger underet, men ogsaa for særskilte Livsstillingsklasser. Dette Materiale vil nemlig i Forbindelse med fortsatte Undersøgelser paa samme Felt kunne yde et Bidrag til Spørgsmaalets Belysning.

## IV. Formuesforhold.

Foruden om Indtægtsforholdene indeholder nærværende Tabelværk ogsaa, nemlig i Tabellerne No. 3, 4, 7, 8, 10 og 11, Oplysninger om Formuesforholdene <sup>1)</sup>, med Hensyn til hvilke man her skal anføre enkelte Hovedresultater.

Det repræsentative Udvalg er med Hensyn til Formuernes Størrelse fordelt paa følgende Maade:

Formuernes Størrelse.	Rigets Bygder.		Rigets Byer.	
	Antal Mænd.	Procentforhold.	Antal Mænd.	Procentforhold.
0— 999 Kr. . . . .	3 946	55.1	2 694	63.2
1 000— 1 999 - . . . .	512	7.1	18	0.4
2 000— 4 999 - . . . .	626	8.7	145	3.4
5 000— 9 999 - . . . .	287	4.0	71	1.7
10 000—19 999 - . . . .	160	2.2	68	1.6
20 000—49 999 - . . . .	79	1.1	52	1.2
50 000—99 999 - . . . .	8	0.1	34	0.8
100 000 Kr. og derover . . .	5	0.1	15	0.4
Uopgiven Formue . . . . .	<sup>2)</sup> 1 539	<sup>2)</sup> 21.6	<sup>3)</sup> 1 168	<sup>3)</sup> 27.3
Tilsammen	7 162	100.0	4 265	100.0

Med Hensyn til de Personer, hvis Formue ikke har været anført, gjælder samme Bemærkning, som for Indtægternes Vedkommende ovenfor er gjort. Derhos maa det erindres, at Grænsen for den skattefrie Formue er meget lavere i Landdistrikterne end i Byerne, hvor smaa Formuer paa indtil Kr. 4 000 for en væsentlig Del er blevne fritagne, jfr. Lov om Bykommunernes Skattevæsen af 15 April 1882 § 23, medens den Adgang, som Landskommunerne har til at fritage Formuer paa indtil Kr. 2 000, i Regelen kun er bleven benyttet for Formuer indtil 500 Kr. eller endnu mindre Beløb (jfr. Oth. Prp. No. 30 for 1887, Bilag 5 og 7).

<sup>1)</sup> Jfr. Sekretær J. N. Moh'n's Afhandling i Norsk Retstidende for 1873: „Statistiske Bidrag til Belysning af Privatformuens Fordeling i Norge“.

<sup>2)</sup> Revideret 1 450 (20.3 Pct.). I Gruppen 0—999 Kr. falder da 4 015 (56.1 Pct.), de øvrige Grupper bliver i det væsentlige uforandrede.

<sup>3)</sup> Revideret 1 087 (26.0 Pct. af 4 178). I Gruppen 0—999 Kr. falder da 64.3 Pct., forøvrigt saagodtsom ingen Forandring.

I Henhold hertil kan der opstilles nedenstaaende Sammenligning mellem Bygdernes og Byernes Formuesforhold:

Formuesgrupper.	Rigets Bygder.	Rigets Byer.
0— 4 999 Kr. . . . .	92.5 Pct.	94.3 Pct
5 000—19 999 - . . . . .	6.2 -	3.3 -
20 000—49 999 - . . . . .	1.1 -	1.2 -
50 000 Kr. og derover . . . . .	0.2 -	1.2 -
Tilsammen	100.0 Pct.	100.0 Pct.

At der af Formuer paa Kr. 5 000 og derover findes forholdsvis flere i Bygderne end i Byerne, skriver sig hovedsagelig fra den talrige Gaardbrugerklasse i Forbindelse med Arbejderbefolkningens relativt større Antal i Byerne. Af Tabellen fremgaar forøvrigt, at der af Formuer paa Kr. 20 000, og end mere af de større Formuer, er forholdsvis flest i Byerne.

Naar Gjennemsnitsstørrelsen af de uopgivne Formuer, i Overensstemmelse med Middeltallet af de i Tabellerne 3, 4, 7 og 8 anførte Tal, regnes til Kr. 600 i Bygderne og Kr. 880 i Byerne, samt naar derhos i Lighed med den S. VI omhandlede Fremgangsmaade de repræsentative Tal for Bygderne inden hver Formuesklasse divideres med 1.535 Pct. og for Byerne med 3.14 Pct., kommer man til følgende Resultat med Hensyn til Fordelingen af den samlede Privatformue:

Formuernes Størrelse.	Bygderne.		Byerne.		Riget.	
	Antal	Formue.	Antal	Formue.	Antal	Formue.
	Mænd.	Kr.	Mænd.	Kr.	Mænd.	Kr.
Uopgivet Beløb . . . . .	100 261	60 156 600	37 197	32 733 400	137 458	92 890 000
0— 999 Kr <sup>1)</sup> . . . . .	257 068	84 575 400	85 796	25 824 600	342 864	110 400 000
1 000—1 999 - . . . . .	33 355	50 032 500	573	859 500	33 928	50 892 000
2 000—4 999 - . . . . .	40 782	138 658 800	4 618	15 701 200	45 400	154 360 000
0— 4 999 Kr.	431 466	333 423 300	123 184	75 118 700	559 650	408 542 000
5 000— 9 999 -	18 697	130 879 000	2 261	15 827 000	20 958	146 706 000
10 000—19 999 -	10 423	145 922 000	2 166	30 324 000	12 589	176 246 000
20 000—49 999 -	5 147	174 998 000	1 656	56 304 000	6 803	231 302 000
50 000—99 999 -	521	36 470 000	1 083	75 810 000	1 604	112 280 000
100 000 Kr. og derover	326	48 900 000	478	71 700 000	804	120 600 000
Tilsammen <sup>2)</sup> 466 580	870 592 300	<sup>2)</sup> 135 828	<sup>3)</sup> 325 083 700	602 408	<sup>3)</sup> 1 195 676 000	

<sup>1)</sup> Gjennemsnitlig 329 Kr. i Landdistrikterne og 301 Kr. i Byerne ifølge den i Tabelværket, S. 18, Anm. 1 givne Regel.

<sup>2)</sup> Naar nærværende Tal ikke ganske nøjagtig stemmer med det tilsvarende i Tabellen Side XXIV, hidrører dette fra, at vedkommende repræsentative Tal er dividerede med afrundede Procenttal.

<sup>3)</sup> Ifølge Revisionsberegninger til Tabel 4 bør der for Byerne tillægges 30 Kr. pr. Mand, altsaa ialt 4 Millioner Kr.

Forinden vi nærmere betragter disse Tal, er der følgende at bemærke angaaende den Maade, hvorpaa Formuernes Beløb er bleven beregnet saavel her som i nærværende Tabelværk overhovedet, og som er forklaret i Tabel 3, Note 1. Naar den gennemsnitlige Formue for de Personer, hvis Formue enten er opført med 0 eller med et lavere Beløb end 1000 Kr., er regnet til 600 Kr. for de selvstændige Erhvervsdrivende, 400 Kr. for Privatbetjente, 200 Kr. for Arbeidere og 500 Kr. for Personer med uopgivet Erhverv, da maa disse Beløb for de to førstnævnte Klassers Vedkommende, forsaavidt Byerne angaar, være adskilligt for lave, idet det maa tages i Betragtning, at Formuer paa indtil Kr. 4000 i flere, særlig de større, Byer er undtagne for Beskatning, i hvilket Tilfælde vedkommende Personers Formue i heromhandlede Opgaver er bleven opført med 0. I denne Forbindelse kan bemærkes, at Aarsagen til, at der for Byernes Vedkommende efter Tabellernes Udvisende skulde være saa faa Formuer paa mellem 1000 og 1999 Kr., utvivlsomt stikker deri, at et betydeligt Antal Formuer paa under 2000 Kr. i mange Byer er fritagne for Skat (jfr. Oth. Prp. No. 30 for 1887, Bilag No. 7).

Fremdeles maa bemærkes, at det fremgaar af de detaillerede Opgaver, som findes meddelte i den ovenfor citerede Afhandling i Norsk Retstidende om Privatformuens Fordeling i Norge, at det for Formuer paa Kr. 100 000 og derover i nærværende Tabeller ansatte Gennemsnitsbeløb, nemlig 150 000 Kr., synes at maatte være for lavt. Den detaillerede Beregning efter Moh'n's Opgaver for 1867 viser nemlig for Landdistrikterne et Gennemsnitsbeløb af Kr. 195 500 og for Byerne et Beløb af Kr. 270 000, hvorved forøvrigt er at mærke, at i sidstnævnte Opgaver indbefattes bl. a. Banker og større Industrianlæg, ligesom de til samme Handelsfirma hørende Personer er betragtede som en Enhed.

Omvendt synes det af samme Opgaver at kunne udledes, at Gennemsnitsformuen for Klasserne 20 000—49 999 og 50 000—99 999 Kr. snarere burde ansættes til Kr. 30 000 og 65 000 end til Kr. 34 000 og 70 000, og det er derfor muligt, at de for de lavere Formuesklasser mellem 20 000 og 2 000 Kr. i Bygderne og mellem 20 000 og 4 000 Kr. i Byerne ansatte Gennemsnitsbeløb ogsaa er noget for høie.

Disse Omstændigheder virker, som det vil sees, i modsat Retning, men saavidt man tør danne sig et Skjøn om de forskellige Momenters Rækkevidde, skulde Resultatet for Landdistrikternes Vedkommende overhovedet blive en Reduktion, saa at de voksne Mænds Formue maaske kan antages at dreie sig om 850 Mill. Kr. (istedetfor 870.6 Mill.), medens der for Byernes Vedkommende skulde blive en ikke ringe Forøgelse, nemlig fra 325 Mill. til omkring 400 Mill. Det samlede Formuesbeløb for Mænd i Riget skulde altsaa blive omkring 1250 Mill., hvormed kan sammenholdes, at den beskattede Formue (inclusive Kvinders og Børns Formuer) efter Ligningsforretningerne for 1891 er ansat til 1574 Mill., hvoraf 1014.7 Mill. vedkommer Bygderne og 559.3 Mill. Byerne. Hvorvidt Forskjellen mellem de anførte Tal, 1250 Mill. og 1574 Mill., kan antages væsentlig at svare til de Formuesbeløb, der tilhører særskilt beskattede Kvinder og Børn, er for nærværende ikke muligt at sige, men det vilde være nyttigt for Opklarelsen af dette Spørgsmaal, om man saa sig istand til at foretage en Bearbejdelse af Skatteligningsopgaverne, der bl. a. tog Sigte paa at udrede heromhandlede Forhold.

I denne Forbindelse kan erindres, at den samlede Nationalformue, iberegnet foruden den beskattede Del af Privatformuen bl. a. tillige endel ubeskattede mindre Formuer, desuden Værdien af ubeskattet Indbo og Løsøre samt Kommunernes og Statens Formue, i det ovenfor citerede Skrift: „Indtægts- og Formuesforhold i Norge“, er anslaaet til omkring 2¼ Milliard eller, bortset fra det Tillæg, som der er beregnet af Hensyn til lave Ligningsansættelser, omkring to Milliarder.

I Henhold til hvad ovenfor er forklaret, maa det antages, at de i nærværende Tabelværk indeholdte Opgaver over Formuernes Beløb, forsaavidt Landdistrikterne angaar, maaske er lidt for høie, hvorimod de for Byernes Vedkommende skulde være for lave, — et Forhold, der bør have i Erindring ved Benyttelsen af Opgaverne.

Paa Grundlag af Tabellerne 3 og 4 samt Folketællingen af 1891 har man beregnet Formuernes Fordeling paa de vigtigste Livsstillingsgrupper. Resultatet af denne Beregning stiller sig, som følger:



Livsstillinger.	Samlet Antal	Gjennemsnitlig	Samlet beregnet
	Mænd over 15 Aar.	Formue.	Formue.
		Kr.	Kr.
<b>I. Rigets Bygder.</b>			
Større Næringsdrivende og dermed i Klasse stillede Personer . . . . .	116 753	5 540	646 811 000
Mindre Næringsdrivende . . . . .	72 710	964	70 092 000
Føderaadsmænd, Kapitalister m. m. . . . .	24 313	2 050	49 842 000
Privatbetjente . . . . .	16 741	1 940	32 478 000
Arbejdere . . . . .	219 310	356	78 074 000
Personer uden Erhverv . . . . .	16 846	0	0
Personer med uopgivet Erhverv. . . . .	77	2 125	164 000
<b>Tilsammen</b>	<b>466 750</b>	<b>1 880</b>	<b>877 461 000</b>
<b>II. Rigets Byer.</b>			
Større Næringsdrivende og dermed i Klasse stillede Personer . . . . .	27 509	1) 7 630	209 894 000
Mindre Næringsdrivende . . . . .	3 816	1) 1 300	4 961 000
Kapitalister m. m. . . . .	2 084	19 885	41 441 000
Privatbetjente . . . . .	20 262	2 250	45 590 000
Arbejdere . . . . .	73 307	227	16 641 000
Personer uden Erhverv . . . . .	8 823	0	0
Personer med uopgivet Erhverv. . . . .	92	949	87 000
<b>Tilsammen</b>	<b>135 893</b>	<b>2 345</b>	<b>318 614 000</b>
<b>III. Riget.</b>			
Større Næringsdrivende etc. . . . .	144 262	5 940	856 705 000
Mindre Næringsdrivende . . . . .	76 526	981	75 053 000
Føderaadsmænd, Kapitalister m. m. . . . .	26 397	3 460	91 283 000
Privatbetjente . . . . .	37 003	2 110	78 068 000
Arbejdere . . . . .	292 617	324	94 715 000
Personer uden Erhverv . . . . .	25 669	0	0
Personer med uopgivet Erhverv. . . . .	169	1 485	251 000
<b>Tilsammen</b>	<b>602 643</b>	<b>1 985</b>	<b>1 196 075 000</b>

1) Naar i Tabel 11 (S. 142) den gennemsnitlige Formue for „Større Næringsdrivende m. m.“ er beregnet til 10 180 Kr. og for „Mindre Næringsdrivende“ til 2 275 Kr., kommer dette deraf, at Haandværkere etc., der i ovenstaaende Tabel for Byernes Vedkommende er henført til de førstnævnte, i Tabel 11 er henført til de sidstnævnte,

Som det vil sees, træder de sociale Modsætninger langt stærkere frem i Henseende til Formue end i Henseende til Indtægt. Navnlig viser dette sig, naar man for Landdistrikternes Vedkommende sammenholder de Næringsdrivendes og Arbeidernes gennemsnitlige Formue med deres gennemsnitlige Indtægt.

Ved Anvendelsen af den samme Procentberegning som ovenfor nævnt S. XXII eller bedre ved Hjælp af de Procenttal, som findes meddelt i Anhang No. 2, S. XLII, i Forbindelse med de i Tabellerne 3 og 4, Rubr. 13 anførte Opgaver, kan man danne sig et omtrentligt Begreb om det Formuesbeløb, der falder paa de enkelte vigtigere Livsstillingsklasser, som i nævnte Tabeller er opførte<sup>1)</sup>. Heraf kan atter udledes, hvor stor Procentandel i den samlede Privatformue der kommer paa hver af disse Livsstillinger, altsaa en lignende Beregning, som der i sin Tid er bleven anstillet i den før citerede Afhandling af Sekretær M o h n angaaende Privatformuens Fordeling i Norge, hvor dog kun Formuer paa Kr. 20 000 og derover er medtagne. Paa en enklere, men maaske noget mindre sikker, Maade vil man kunne beregne Procentforholdet af Formuesbeløbene, saavelsom af Formuer paa 20 000 Kr. og derover, direkte af Tabel 3 og 4. Nedenfor hid sættes nogle Exempler paa de her antydede Beregninger.

I Tabel 3 er 1 486 repræsentative Gaardbrugere opført med en samlet Formue af Kr. 8 827 920 og 214 Leilændinge og Forpagtere med Kr. 237 580. Da det repræsentative Udvalg for disse Livsstillinger udgjør henholdsvis 1.5 Pct. og 2.1 Pct. (jfr. Anhang No. 2, S. XLII), skulde samtlige Gaardbrugere i Rigets Bygder kunne beregnes at have en Formue af 539 Mill. og samtlige Leilændinge og Forpagtere en Formue af 11 Mill., tilsammen altsaa 600 Mill. Kr., hvilket udgjør 68 Procent af den samlede for Landdistrikterne beregnede Formue (jfr. Tabellen paa forrige Side). Den direkte Beregning efter Tabel 3 giver ligeledes et Procentforhold af 68.

Af samme Tabel kan sees, at Antallet af Gaardbrugere med en Formue af 20 000 Kr. og derover i det repræsentative Udvalg var 74, hvilket svarer til 80 Procent af samtlige Formuer af nævnte Størrelse i Landdistrikterne. Efter de af Sekretær M o h n for Aaret 1867 anstillede Beregninger skulde mindst tre Fjerdeparter<sup>2)</sup> af samtlige større Eiendomsbesiddere i Landdistrikterne være Gaardbrugere.

For samtlige de Klasser, for hvis Vedkommende de heromhandlede Opgaver giver Anledning til Sammenligning, stillede Resultatet sig for Byernes Vedkommende, som følger:

<sup>1)</sup> Jfr. forøvrigt ogsaa de i disse Tabeller Rubr. 16 samt i Tabel 11 anførte Gennemsnitstal.

<sup>2)</sup> Se Norsk Retstidende 1873, S. 25—26. Efter direkte Beregning vistnok kun 64 Procent, men hertil maa lægges 9 Procent for de under andre Benævnelser indbefattede Gaardbrugere. Hertil kommer endnu, at Gaardbrugernes Formuer i 1867 var meget lavt takseret, hvilket bl. a. vil kunne skjønnes deraf, at Landdistrikternes samlede Formuer ifølge Skatteligningerne for 1868 var ansat til 538.5 Mill. Kr., men i 1863 var naaet op til 872 Mill. og siden 1884 stadig har holdt sig over en Milliard, jfr. Statsøkonomisk tidskrift for 1887, S. 196.

## Formuer paa 20 000 Kr. og derover.

	Ifølge nærværende Statistik. Antal.	Ifølge Mohu's Beregninger. Procent.
Handlende, Skibsredere, Fabrikanter . . . . .	48	50.8 <sup>1)</sup>
Banker, Assuranceselskaber . . . . .	-	1.7
Kapitalister, Huseiere m. m. . . . .	20	19.5
Haandværkere . . . . .	5	8.7
Embedsmænd . . . . .	5	8.0
Skibsførere . . . . .	2	4.7
Andre . . . . .	21	6.6
	Tilsammen	101
		100.0

Ved Siden af den Overensstemmelse, der viser sig for Handelsklassens og Kapitalisternes Vedkommende, vil det bemærkes, at Procenttallet siden 1867 er gaaet væsentlig ned for Haandværkere, Embedsmænd og Skibsførere. Det antages ogsaa at stemme med det virkelige Forhold, at der blandt Haandværkerklassen, blandt Embedsmændene og blandt Skibsførerne ikke er forholdsvis saa mange større Formuer nu, som der var i Slutningen af Sekstiaarene; thi andre Næringsklasser er visselig, navnlig i Byerne, gaaet stærkt frem, medens Antallet af større Formuer blandt de særskilt nævnte Klasser ialfald neppe er tiltaget synderlig. Hvad Haandværkerne angaar, antages derhos Forholdenes Udvikling at have medført, at adskillige, der i 1867 vilde have været regnede som Haandværkere, i vore Dage regnes som Fabrikanter.

Medens de anførte Sammenligninger saaledes i det hele synes at styrke Tilliden til de repræsentative Opgavers Brugbarhed — og det endog indenfor specielle Omraader, da de større Formuer jo kun udgjør en liden Del af det samlede Antal Formuer —, maa det dog samtidig erindres, at Udvalget er for lidet, til at man med fuld Sikkerhed kan bygge derpaa

Den gennemsnitlige Formue i de forskellige Livsstillinger vil findes anført i Tabellerne 3, 4 og 11.

<sup>1)</sup> Heri iberegnet 1.6 Pct. for Personer af ubekjendt Stilling, der ifølge S. 73, Anm. 1 i Mohu's Afhandling for Størstedelen bestod af Handlende.

Med Hensyn til Formuesforholdene i de forskjellige Aldersklasser kombineret med ægteskabelig Stilling henvises til vedkommende Tabeller (No. 7, 8, 10 og 11) samt til de angaaende de tilsvarende Indtægtsforhold foran gjorte Bemærkninger.

Paa samme Maade som for Gjennemsnittsindtægterne findes der i Anhang No. 7 en grafisk Fremstilling af Gjennemsnittsformuerne ved de forskjellige Alderstrin for alle Livsstillinger underet i Riget, Bygderne og Byerne, samt for Hovedgrupper af Livsstillinger, særskilt for Bygder og Byer.

**V. Nærværende Statistiks Opgaver over Indtægt og Formue sammenlignede med Resultaterne af de kommunale Skatteligninger for 1891 og 1895 samt af Statsskatligningen for 1892—93.**

Direkte Sammenligning mellem nærværende Statistik og de kommunale Ligninger samt Statsskatligningen lader sig paa Grund af forskjellige Omstændigheder ikke anstille; men det vil alligevel ikke være uden Interesse at sammenholde disse forskjellige Opgaver, da de gjensidig belyser hverandre; jfr. ogsaa ovenfor, S. V—VI. I førstnævnte Henseende bør det erindres, at Ligningerne foruden voksne Mænd ogsaa omfatter Kvinder og Børn med skattepligtig Indtægt samt Aktieselskaber, medens paa den anden Side et betydeligt Antal voksne Mænd, især i Byerne, ikke er skattelagte.

Man hidsætter derfor nedenstaaende Opgaver :

1. Nærværende Statistik.	Antal voksne Mænd.	Samlet beregnet Indtægt. Kr.	Samlet beregnet Formue. Kr.	Altsaa gjennemsnitlig for hver voksen Mand.	
				Indtægt.	Formue.
				Kr.	Kr.
Bygderne . . .	466 750	194 971 000	877 461 000	418	1 880
Byerne . . .	135 893	136 814 000	318 614 000	1 007	2 345
Riget	602 643	331 785 000	1 196 075 000	551	1 985

XXVIII

2. De kommunale Skatteligninger. a) for 1891.	Antal Skatydere.	Samlet antagen		Samlet antagen		Altsaa gennemsnitlig for hver Skatyder.	
		Indtægt.		Formue.		Indtægt.	Formue.
		Kr.		Kr.			
Bygderne . . .	395 777	187 775	926	1 014 722	658	474	2 560
Byerne . . .	90 168	140 117	184	559 218	760	1 554	6 200
<b>Riget</b>	<b>485 945</b>	<b>327 893</b>	<b>110</b>	<b>1 573 941</b>	<b>418</b>	<b>675</b>	<b>3 240</b>
b) for 1895.							
Bygderne . . .	425 246	197 552	243	1 037 823	776	465	2 440
Byerne . . .	109 933	163 449	837	648 806	397	1 487	5 900
<b>Riget</b>	<b>535 179</b>	<b>361 002</b>	<b>080</b>	<b>1 686 630</b>	<b>173</b>	<b>675</b>	<b>3 150</b>
3. Statsskatligningen for 1892—93 <sup>1)</sup> .							
Bygderne . . .	86 050	99 681	809	-	-	1 160	-
Byerne . . .	90 025	155 810	340	-	-	1 730	-
<b>Riget</b>	<b>176 075</b>	<b>255 492</b>	<b>149</b>	<b>-</b>	<b>-</b>	<b>1 450</b>	<b>-</b>

Antallet af Personer, der ifølge Statsskatligningen for 1892—93 samt ifølge nærværende Statistik for 1891 havde Indtægter paa Kr. 600 og derover, fordelte sig paa de forskellige Indtægtsbeløb paa følgende Maade (Antallet af Mænd ifølge nærværende Statistik beregnet ved at dividere Tallene i Tabel 1 og 2 med henholdsvis 1.535 og 3.14 Pct., jfr. ovenfor S. VI):

Indtægternes Størrelse.	Rigets Bygder.				Rigets Byer.				
	Statsskatligningen.		Nærv. Statistik.		Statsskatligningen.		Nærv. Statistik.		
	Antal Skatydere.	Procent- forhold.	Antal voksne Mænd.	Procent- forhold.	Antal Skatydere.	Procent- forhold.	Antal voksne Mænd.	Procent- forhold.	
Kr. 600—	799	<sup>2)</sup> 36 729	46.8	31 200	42.5	<sup>2)</sup> 25 660	28.6	25 200	34.8
- 800—	999	15 427	19.7	13 900	18.9	25 650	28.5	17 550	24.3
- 1 000—	1 999	19 035	24.2	20 680	28.2	23 813	26.5	17 290	23.9
- 2 000—	2 999	3 771	4.8	4 100	5.6	5 890	6.6	5 030	7.0
- 3 000—	4 999	2 148	2.7	2 480	3.4	4 567	5.1	4 140	5.7
- 5 000 og der- over . . .		1 381	1.6	1 042	1.4	4 251	4.7	3 124	4.3
<b>Kr. 600 og derover</b>		<b>78 491</b>	<b>100.0</b>	<b>73 402</b>	<b>100.0</b>	<b>89 831</b>	<b>100.0</b>	<b>72 334</b>	<b>100.0</b>

<sup>1)</sup> Se Supplement til Oth. Prp. No. 39 for 1893, Bilag 1—3.

<sup>2)</sup> Hertil kommer endel skattefrie Personer, nemlig de, der havde mindst 4 at forsørge, forsaavidt deres Indtægter ikke oversteg 625 Kr., og de, der havde mindst 7 at forsørge, forsaavidt deres Indtægter ikke oversteg 725 Kr.

Den gjennemsnitlige Indtægt for samtlige Skatydere med en Indtægt af 600 Kr. og derover bliver efter Statsskatligningen Kr. 1 217 i Landdistrikterne og Kr. 1 732 i Byerne. Efter de i nærværende Statistik for hver Indtægtsklasse antagne approximative Gjennemsnitstal, se Tabel 1, Note 1, bliver Gjennemsnittet for samtlige Mænd, hvis Indtægt var opgivet til 600 Kr. eller derover, for Landdistrikternes Vedkommende Kr. 1 218, altsaa i fuldstændig Overensstemmelse med Statsskatligningen; derimod bliver Gjennemsnittet for Byerne endel lavere end ved denne, nemlig Kr. 1 549, hvilket skriver sig derfra, at Indtægter paa 10 000 Kr. og derover er regnet til et Gjennemsnitsbeløb af Kr. 15 000, hvilket navnlig for Byernes Vedkommende er for lavt, medens derimod Ansættelserne for de lavere Indtægter har været noget højere end de Gjennemsnitsindtægter, der fremkommer som Resultat af Statsskatligningen <sup>1)</sup>.

Til Slutning bemærkes, at en Sammenligning mellem Statsskatligningerne for 1892—93 og 1894—95, forsaavidt angaar Indtægter paa 1 000 Kr. og derover, giver følgende Resultat:

	Antal Skatydere med mindst 1000 Kr. Indtægt.		Disses samlede antagne Indtægt.	
	1892—93.	1894—95.	1892—93. Kr.	1894—95. Kr.
Bygderne . . . . .	26 335	25 665	57 724 000	56 552 522
Byerne . . . . .	38 521	41 142	118 265 764	124 459 761
Riget	64 856	66 807	175 989 764	181 012 283

## VI. Ældre Oplysninger angaaende Indtægts- og Formuesforholdene i Norge.

Foruden at henvise til det ovenfor oftere citerede Skrift: „Indtægts- og Formuesforhold i Norge“ og de deri indtagne Oplysninger om Indtægtsforholdene i tidligere Aar samt til den førnævnte Afhandling af Sekretær M o h n om Privatformuens Fordeling har man fundet det af Interesse at indtage som Anhang No. 4, 5 og 6 til nærværende Indledning endel fra officielle Kilder hentede Oplysninger om Indtægtsforholdene i Aarene 1876, 1869 og 1859.

<sup>1)</sup> Nemlig a) for Indtægtsklassen Kr. 600—799: i Bygderne Kr. 665 og i Byerne Kr. 635; b) for Indtægtsklassen 800—999 henholdsvis 870 og 819; c) for 1000—1999 henholdsvis 1300 og 1240; d) for 2000—2999 henholdsvis 2370 og 2260; e) for 3000—4999 henholdsvis 3760 og 3640, samt f) for Indtægter over 5000 henholdsvis 11590 og 13810. De tilsvarende Tal ifølge Tabel 1, Note 1 bliver a) 700, b) 900, c) 1330 og 1320, d) 2400, e) 3800 og f) 8000 og 8960.

Af førstnævnte Anhang fremgaar bl. a. nedenstaaende Sammenligning mellem *den gennemsnitlige Indtægt for Mænd over 25 Aar i 1876 og 1891:*

	Bygderne.		Byerne.		Riget.	
	1876. Kr.	1891. Kr.	1876. Kr.	1891. Kr.	1876. Kr.	1891. Kr.
Samtlige Livsstillinger . .	437	502	1 173	1 240	562	662
Selvstændige Erhvervsdrivende	579	580	1 832	2 020	727	756
Private Betjente . . . .	823	961	1 593	1 548	1 221	1 274
Arbeidere . . . . .	269	340	556	652	324	428
Embedsmænd . . . . .	3 536	3 484	4 951	4 791	4 388	4 285
Bestillingsmænd . . . . .	926	1 095	1 429	1 607	1 146	1 325
Uproduktive . . . . .	205	220	519	786	234	299

Herefter skulde Indtægterne for de fleste Klasser være stegne siden 1876; for de selvstændige Erhvervsdrivende i Bygderne skulde Indtægterne være saagodtsom uforandrede, medens de private Betjente i Byerne samt Embedsmændene nu skulde have lidt lavere Indtægter end i 1876.

En lignende mere i Detaillen gaende Beregning, ved hvilken Sammenligningen udstraktes til enkelte specielle Livsstillinger, skulde kunne gjøres paa Grundlag af de i „Indtægts- og Formuesforhold i Norge“ S. 123 meddelte Opgaver sammenholdte med nærværende Statistik. En saadan Beregning vil imidlertid kræve adskillig Tid, og man maa derfor foreløbig indskrænke sig til at offentliggjøre de statistiske Materialier, hvorpaa den kan bygges

Det statistiske Centralbureau, Kristiania i December 1896.

A. N. Kiær.

Aug. C. Mohr.

Anhang.





## Anhang No. 1,

vedkommende Indsamlingen af Materiale til nærværende Statistik, samt dets Bearbejdelse ved Hollerith's elektriske Tællemaskine.

Cirkulære No. 5/1893.

Fra

Det statistiske Centralbureau.

For at kunne statistisk tilgodegjøre de i Ligningsforretningerne indeholdte Oplysninger om de forskellige Skatyderes Indtægts- og Formuesforhold har man for et efter visse bestemte, ensartede Regler foretaget Udvalg af Personer udskrevet de i Folketællingsschemaerne for 1891 meddelte Opgaver. Naar man ved Hr. Ordførerens velvillige Medvirkning kunde faa tilføjet nederst paa hver Seddel (eller i Tilfælde af udførligere Oplysninger: paa Bagsiden af samme) de Opgaver, som Ligningsprotokollerne indeholde angaaende vedkommende Personers Indtægt og Formue, vilde Statistiken deraf antagelig kunne udlede værdifulde Resultater til Belysning af vort Lands Indtægts- og Formuesforhold, nemlig ved at sætte de specielle Opgaver, som erhverves for heromhandlede Udvalg af Personer, i Forbindelse med de almindelige statistiske Opgaver, som tilveiebringes angaaende Befolkningen i det hele.

Blandt dette Udvalg af Personer vil der forefindes endel, der ikke er lignet i Skat. Ogsaa for disses Vedkommende vil det være ønskeligt at erholde de Oplysninger, som man maatte se sig istand til at meddele angaaende Størrelsen af deres antagelige aarlige Indtægt eller angaaende deres økonomiske Stilling. Det vil forøvrigt ogsaa forekomme, at der ved Udskrivningen er medtaget enkelte Personer, hvis økonomiske Stilling tilstrækkelig fremgaar af Seddelens eget Indhold, f. Ex. naar der i Rubrik 10 eller 11 er tilføjet „Lægdslem“ eller lign. Disse Sedler, som man har fundet det uhensigtsmæssigt at udskille, kunne forbigaaes, men maa alligevel tilbageendes med de øvrige.

Opgaverne ønskes helst meddelte for Aaret 1891, men i Mangel heraf for et andet Aar, der i saa Fald bedes tilføjet.

Hvis nogen Skatyder paa sit Hjemsted alene er beskattet for endel af sin Indtægt og Formue, bedes dette anmærket.

Forøvrigt tillader man sig at henvise til medfølgende Exempler paa Tilfælselser af forskjellig Art.<sup>1)</sup>

<sup>1)</sup> Exempler paa Udfyldning.

- En Mand eier Kr. 4 000, har i Indtægt Kr. 1 000, er henført til anden Klasse.  
Nederst paa Schemaet skrives:  

Kr. 4 000.	Kr. 1 000.	2.
------------	------------	----
- En Mand har ingen Formue, har i Indtægt Kr. 700, er henført til 3die Klasse. Skriv:  

0	Kr. 700.	3.
---	----------	----
- En Mand, der er henført til 2den Klasse, har idethele en Formue af Kr. 100 000 og en Indtægt af Kr. 6 000, hvoraf beskattet paa hans Hjemsted henholdsvis Kr. 40 000 og Kr. 3 000. Skriv, forsaavidt Oplysning derom haves:  

<u>antagelig Kr. 100 000.</u>	<u>antagelig Kr. 6 000.</u>	2.
Kr. 40 000.	Kr. 3 000.	
- En Mand er ikke ilignet Skat, har ingen Formue, men antages at tjene Kr. 400. Skriv:  

0	antagelig Kr. 400.	0.
---	--------------------	----
- En Mand er ikke ilignet Skat, har Understøttelse af Fattigvæsenet, men antages at tjene Kr. 300. Skriv:  

fattigun derstøttet.	antagelig Kr. 300.	0.
----------------------	--------------------	----

Idet man saaledes tillader sig at anmode Hr. Ordføreren om velvilligen at bistaa Bureauet i dets Undersøgelser paa heromhandlede Felt, gaar man ud fra, at Oplysningerne om Indtægts- og Formuesforholdene bortfalde for de Personer, for hvis Vedkommende det viser sig forbundet med Besvær at tilveiebringe dem.

Samtlige hermed følgende Personsedler,<sup>1)</sup>.....i Tallet, saavel de, der ere blevne supplerede, som de, hvormed dette ikke er Tilfældet, bedes tilbagesendte hertil saa snart, som efter Omstændighederne muligt, og senest inden Udgangen af Oktober Maaned d. A.

Kristiania 15 August 1893.

A. N. Kiær.

N. R. Bull.

Til  
Ordføreren i.....

<sup>1)</sup> Exempler paa fuldstændig udfyldte Schemaer:

1. (Udvalget No. 3149):

**Folketælling for Kongeriget Norge 1ste Januar 1891.**

..... 54 ..... Herred. Schema 2. Personseddel No. .... 1 .....  
Tællingskreds No. .... 2 ..... Husliste No. .... 39 .....

- 
1. Fuldt Navn..... [her fingeret] *Martin Olsen Holmen* .....
  2. Kjønl): Mandkjøn, Kvindekjøn.
  3. Stilling til Familiens Hovedperson<sup>1)</sup>: Selv Hovedperson, Hustru, Søn, Datter, Tjenesteyende, Logerende hørende til Familien, enslig Logerende, Besøgende  
o. s. v.
  4. Ægteskabelig Stilling<sup>1)</sup> (for Personer over 15 Aar): Ugift, Gift, Enkemand, Enke, Separeret efter Bevilling, Lovlig fraskilt.
  5. For gifte Kvinder: Er De og Deres Mand indbyrdes beslægtet, som Næstsskendebarn (Tremenninger) eller nærmere? Ja, Nei<sup>1)</sup>.
  6. Fødselsaar: 18...58... For Børn under 2 Aar: Fødselsmaaned.....
  7. Fødested: Herred, Sogn eller By .....  
For de i Udlandet fødte: (Landets eller Stedets Navn) .....
  8. Hvilken Stats Undersaat (for dem, der ikke ere norske Undersaatter).....
  9. Trossamfund (for dem, der ikke tilhøre den norske Statskirke) .....
  10. For de i selvstændig eller i underordnet Stilling Erhvervende: Erhvervsgræn (Hovednæring, Bierhverv) og Stilling i samme.....  
..... *Gaardbruger og Selveier* .....
  11. For de af Andre helt<sup>1)</sup> eller delvis<sup>1)</sup> Forsørgede:  
Forsørgerens Livsstilling .....
  12. Sindssvag, Døvstum eller Blind<sup>1)</sup>.
  13. Er Sindssygdommen, Døvstumheden eller Blindheden medfødt (hvormed ligestilles, at den er kommen tilsyne i de første Barneaar), eller er den fremtraadt senere<sup>1)</sup>?
  14. For de kun midlertidigt Tilstedeværende:  
sædvanligt Bosted .....
  15. For de midlertidigt Fraværende:  
antageligt Opholdssted .....

<sup>1)</sup> De for hvert Tilfælde passende Ord understreges.

*Sh. 4000 — Sh. 750 — 0*

2. (Udvalget No. 7498):

## Folketælling for Kongeriget Norge 1ste Januar 1891.

.....198.....Herred. Schema 2. Personseddel No.....3.....

Tællingskreds No.....13..... Husliste No.....1.....

- 
1. Fuldt Navn ..... [her fingeret] *Abraham Larsen* .....
  2. Kjønn<sup>1)</sup>: Mandkjøn, Kvindekjøn.
  3. Stilling til Familiens Hovedperson<sup>1)</sup>: Selv Hovedperson, Hustru, Søn, Datter, Tjenesteyende, Logerende hørende til Familien, enslig Logerende, Besøgende  
o. s. v.
  4. Ægteskabelig Stilling<sup>1)</sup> (for Personer over 15 Aar): Ugift, Gift, Enkemand, Enke, Separeret efter Bevilling, Lovlig fraskilt.
  5. For gifte Kvinder: Er De og Deres Mand indbyrdes beslægtet, som Næstsøskendebørn (Tremenninger) eller nærmere? Ja, Nei<sup>1)</sup>.
  6. Fødselsaar: 18....*63*.... For Børn under 2 Aar: Fødselsmaaned .....
  7. Fødested: Herred, Sogn eller By .....  
For de i U d l a n d e t fødte: (Landets eller Stedets Navn)  
.....
  8. Hvilken Stats Undersaat (for dem, der ikke ere norske Undersaatter) .....
  9. Trossamfund (for dem, der ikke tilhøre den norske Statskirke) .....
  10. For de i selvstændig eller i underordnet Stilling Erhvervende: Erhvervsgren (Hovednæring, Bierhverv) og Stilling i samme .....  
.....  
..... *Sømand (Matros)* .....
  11. For de af Andre helt<sup>1)</sup> eller delvis<sup>1)</sup> Forsørgede:  
Forsørgerens Livsstilling .....
  12. Sindssvag, Døvstum eller Blind<sup>1)</sup>.
  13. Er Sindssygdommen, Døvtumheden eller Blindheden medfødt (hvormed ligestilles, at den er kommen tilsyne i de første Barneaar), eller er den fremtraadt senere<sup>1)</sup>?
  14. For de kun midlertigt Tilstedeværende:  
sædvanligt Bosted .....
  15. For de midlertidigt Fraværende:  
antageligt Opholdssted ..... *Bilbao, Spanien* .....
- 

<sup>1)</sup> De for hvert Tilfælde passende Ord nnderstreges.*Sh. 1200 — Sh. 600 — 1*

3. (Udvalget No. 1505):

## Folketælling for Kongeriget Norge 1ste Januar 1891.

..... 25..... By. Schema 2. Personseddel No. .... 1.....

Tællingskreds No. .... 22..... Husliste No. .... 3.....

- 
1. Fuldt Navn ..... [her fingeret] *Anders Hansen* .....
2. Kjø<sup>n</sup><sup>1)</sup>: Mandkjøn, Kvindekjøn.
3. Stilling til Familiens Hovedperson<sup>1)</sup>: Selv Hovedperson, Hustru, Søn, Datter, Tjenesteyende, Logerende hørende til Familien, enslig Logerende, Besøgende o. s. v.
4. Ægteskabelig Stilling<sup>1)</sup> (for Personer over 15 Aar): Ugift, Gift, Enkemand, Enke, Separeret efter Bevilling, Lovlig fraskilt.
5. For gifte Kvinder: Er De og Deres Mand indbyrdes beslægtet, som Næstsøskendebørn (Tremenninger) eller nærmere? Ja. Nei<sup>1)</sup>.
6. Fødselsaar: 18... 28... For Børn under 2 Aar: Fødselsmaaned .....
7. Fødested: Herred, Sogn eller By ..... *Seljord* .....
- For de i Udlandet fødte: (Landets eller Stedets Navn) .....
8. Hvilken Stats Undersaat (for dem, der ikke ere norske Undersaatter) .....
9. Trossamfund (for dem, der ikke tilhøre den norske Statskirke) .....
10. For de i selvstændig eller i underordnet Stilling Erhvervende: Erhvervsgræn (Hovednæring, Bierhverv) og Stilling i samme .....
- ..... *Kjøbmand, Colonial- og Fedevarehandel* .....
11. For de andre helt<sup>1)</sup> eller delvis<sup>1)</sup> Forsørgede: Forsørgerens Livstilling .....
12. Sindssvag, Døvstum eller Blind<sup>1)</sup>.
13. Er Sindssygdommen, Døvstumheden eller Blindheden medfødt (hvormed ligestilles, at den er kommen tilsyne i de første Barneaar), eller er den fremtraadt senere<sup>1)</sup>?
14. For de kun midlertidigt Tilstedeværende: sædvanligt Bosted .....
15. For de midlertidigt Fraværende: antageligt Opholdssted .....

---

<sup>1)</sup> De for hvert Tilfælde passende Ord understreges.

*Lr. 16 000 — Lr. 3 000 — 2*

## XXXVII

Ved Bearbejdelsen af de saaledes indkomne Opgaver har man benyttet den af den amerikanske Ingeniør Hollerith opfundne elektriske Tællemaskine, som indkøbtes i 1895, efterat man i et Aar havde havt den til Prøve (jfr. Sth. Prp. No. 77 for 1895). For at kunne anvende denne Maskine maa de statistiske Opgaver først anbringes paa særskilte Tællekort, hvor de forskjellige Data betegnes ved Hjælp af Huller, der ved dertil for Haandkraft indrettede Apparater anbringes paa de forskjellige Felter, hvori Tællekortet er inddelt.

Paa et saadant Tællekort er der Plads til ialt 288 Huller, saa at der bliver Anledning til at angive et betydeligt Antal forskellige Data paa Kortet.

For hver Person er der altsaa istandbragt et Tællekort, der svarer til de ovenfor anførte Personsedler, idet de anbragte Huller ved sin forskjellige Plads gengiver de paa Seddelen meddelte Opgaver om vedkommende Persons Alder, ægteskabelige Stilling, Livsstilling, Indtægt og Formue.

Nedenstaaende Tegning viser et Tællekort i noget formindsket Maalestok, med Angivelse af de ved nærværende Statistik benyttede Dele af samme.

. . . . .	5	11	17	23	30	37	44	52	59	67	75	83	91	99	106	. 123	. 144
. . . . .	6	12	18	24	31	38	45	53	60	68	76	84	92	100	107	113	124 134 145
. . . . .	1	7	13	19	25	32	39	46	54	61	69	77	85	93	101	108 114 125 135 146	
. . . . .	2	8	14	20	26	33	40	47	55	62	70	78	86	94	102	109 115 126 136 147	
. . . . .	3	9	15	21	27	34	41	48	56	63	71	79	87	95	103	110 116 127 137 148	
. . . . .	4	10	16	22	28	35	42	49	57	64	72	80	88	96	104	111 117 128 138 149	
. . . . .																29 36 43 50 58 65 73 81 89 97 105 112 118 129 139 150	
. . . . .																51 . 66 74 82 90 98 155 . 119 130 140 151	
. . . . .																156 . 120 131 141 152	
. . . . .																157 . 121 132 142 153	
. . . . .																158 . 122 133 143 154	
. . . . .																159 . . . . .	


De med Prikker betegnede Pladse er ved nærværende Anledning ikke benyttede, medens de med Tal betegnede er benyttede paa følgende Maade:

- No. 1— 4 angiver ægteskabelig Stilling, f. Ex. No. 4: ugift, No. 3: gift.
- No. 5— 22 angiver Fødselsaar, f. Ex. No. 11: 1818, No. 17: 1848, No. 21: 1868.
- No. 23—112 angiver Livsstilling, f. Ex. No. 28 Gaardbruger, No. 30 Fisker, No. 74 Skomagerearbejder, No. 103 Sømand.
- No. 112—133 angiver Formuesgrupper, f. Ex. No. 127 4 000—7 999 Kr., No. 119 70 000—79 999 Kr., No. 123 0—999 Kr.
- No. 134—159 angiver Indtægtsgrupper, f. Ex. No. 151 700—799 Kr., No. 137 4 000—4 499 Kr., No. 159 4 500—4 999 Kr., No. 154 uopgiven Indtægt.


XXXVIII

Exempler:

1. Det gennemhullede Tællekort for den som Exempel 1 foran anførte gifte Gaardbruger, født 1858, med 750 Kroners Indtægt og 4 000 Kroners Formue, ser saaledes ud, idet Pladsene No. 3, 19, 28, 127 og 151 er gennemhullede:



2. En ugift Sømand (ovenanførte Exempel 2), født 1863, med 600 Kroners Indtægt og 1 200 Kroners Formue, betegnes ved følgende Kort (Pladsene No. 4, 20, 103, 124 og 150 er gennemhullede):



De saaledes gjennemhullede Kort er derefter blevene behandlede paa Tælle-maskinen, hvor de et for et er bleven lagt paa en Plade, der er forsynet med Huller for samtlige Pladse paa Tællekortet. Disse Huller er fyldte med Kviksølv, og naar nu et Haandtag føres ned, trænger Metalstifter gennem de paa Tællekortet anbragte Huller ned i Kviksølvet. Derved sluttet elektriske Strømme, hvoraf nogle staar i Forbindelse med et Tælleapparat, bestaaende af 40 Tælleuhre, og andre med en Sorteringskasse, bestaaende af 24 med Laag forsynede Rum. Ved en og samme Maskinbehandling kan nu indtil 40 forskellige Momenter optælles, f. Ex. 30 Grupper af Indtægter og 10 Grupper af Formuer, medens der samtidig sorteres efter 24 andre Momenter, f. Ex. forskellige Livsstillinger.

Paa denne Maade kan f. Ex. Tælleuhr No. 6 angive Antallet af de Tællekort, paa hvilke Plads No. 150 eller 151 er gjennemhullet, altsaa Antallet af Personer med en Indtægt af 600—799 Kr., Uhr No. 7 Antallet af Personer med 800—999 Kroners Indtægt, Uhr No. 31 Personer med 0—999 Kroners Formue o. s. v., medens Elektriciteten samtidig bevirker, at f. Ex. Sorteringsrum No. 1 aabner sit Laag, hvis Tællekortet angiver en Gaardbruger, No. 2, hvis det er en Fisker o. s. v.

---



## Anhang No. 2.

### Procentberegninger,

*sigtende til at vise Forholdet mellem det repræsentative Udvalg og det samlede Antal voksne Mænd, forsaavidt angaar de enkelte Landsdele, Livsstillinger, Alderstrin m. m.*

#### A. Landsdele.

Som i Indledningen, Side I, Note 1 omhandlet, er Materialet til nærværende Statistik indhentet fra 128 Herreder og 23 Byer, spredte udover det hele Land. Hvorledes dette repræsentative Udvalg fordeler sig paa de forskellige Amters Landdistrikter og Byer, sees af nedenstaaende Tabel:

A m t e r .	Bygder.			Byer.		
	Samlet Antal Mænd over 15 Aar (hjemmehørende).	Repræsentativt Udvalg.		Samlet Antal Mænd over 15 Aar (hjemmehørende).	Repræsentativt Udvalg.	
		Antal.	Pct.		Antal.	Pct.
Smaalene . . . . .	26 192	391	1.5	9 818	572	5.8
Akershus . . . . .	30 049	240	0.8	972	41	4.2
Kristiania . . . . .	-	-	-	44 637	1 309	2.9
Hedemarken . . . . .	33 863	403	1.2	1 565	79	5.1
Kristians . . . . .	31 535	602	1.9	1 049	-	-
Buskerud . . . . .	23 553	355	1.5	8 011	177	2.2
Jarlsberg og Larvik . . . . .	20 877	492	2.4	9 584	241	2.5
Bratsberg . . . . .	21 793	142	0.7	6 491	247	3.8
Nedenes . . . . .	20 788	324	1.6	3 944	123	3.1
Lister og Mandal . . . . .	18 069	237	1.3	5 641	184	3.3
Stavanger . . . . .	23 224	263	1.1	10 363	296	2.9
Søndre Bergenhus . . . . .	37 402	749	2.0	-	-	-
Bergen . . . . .	-	-	-	15 600	559	3.6
Nordre Bergenhus . . . . .	25 816	545	2.1	195	-	-
Romsdal . . . . .	32 662	498	1.5	5 774	30	0.5
Søndre Trondhjem . . . . .	30 844	557	1.8	7 524	240	3.2
Nordre Trondhjem . . . . .	23 939	305	1.3	1 364	47	3.4
Nordland . . . . .	38 737	503	1.3	1 331	-	-
Tromsø . . . . .	18 625	368	2.0	1 804	93	5.2
Finmarken . . . . .	7 495	188	2.5	1 935	25	1.3
Tilsammen	465 458	7 162	1.54	137 602	4 263	3.1

Af Tabellen fremgaaer, at der i Henseende til de enkelte Amters Repræsentation forekommer endel Uregelmæssigheder, der dog i det hele taget ikke er af synderlig Betydning. Som i Indledningen nærmere forklaret, har man ved nærværende Udvalg ikke lagt an paa, at hvert Amt skulde være ligeligt repræsenteret, idet Udvalget har været bundet af andre Hensyn. Naar man har ladet Byerne være forholdsvis dobbelt saa stærkt repræsenterede som Bygderne, opveies dette ved, at man i Tabellerne for Riget (Tabel 9 og 10) har multipliceret Tallene for Bygderne med 2.

De enkelte Byer, der er medtagne i Udvalget, er: Fredrikshald, Fredrikstad, Moss, Drøbak, Kristiania, Hamar, Drammen, Holmestrand, Larvik, Skien, Kragerø, Arendal, Grimstad, Kristiansand, Stavanger, Haugesund, Bergen, Molde, Trondhjem, Levanger, Stenkjær, Tromsø og Vadsø. Den Overvægt, som de store Byer faar derved, at samtlige de 9 største er medtagne, har man søgt at modvirke ved at lade Repræsentationen for de 5 allerstørste kun være halvt saa stærk som ellers for Byerne (se S. I, Note 2).

### B. Livsstillinger.

I hvilken Udstrækning de forskjellige Hovedgrupper af Livsstillinger er repræsenterede, sees af nedenstaaende Tabel:

Hovedgrupper af Livsstillinger.	Rigets Bygder.			Rigets Byer.		
	Samlet Antal Mænd over 15 Aar <sup>1)</sup> .	Repræsentativt Udvalg.		Samlet Antal Mænd over 15 Aar <sup>1)</sup> .	Repræsentativt Udvalg.	
		Antal.	Pct.		Antal.	Pct.
A. Selvstændige Næringsdrivende m. m. <sup>2)</sup> . .	213 776	3 168	1.5	33 409	1 058	3.2
B. Privatbejente <sup>3)</sup> . . .	16 741	302	1.8	20 262	615	3.0
C. Arbeidere . . . . .	219 310	3 457	1.6	73 307	2 304	3.1
D. Uden Erhverv . . . .	16 846	231	1.4	8 823	284	3.2
Deraf:						
Privat Forsørgede . . . .	8 998	105	1.2	5 976	201	3.4
Fattigunderstøttede m. m.	7 357	122	1.7	1 950	62	3.2
Diverse . . . . .	491	4	0.8	897	21	2.3
E. Uopgivet Erhverv . .	77	4	5.2	92	4	4.3
Hovedsum	466 750	7 162	1.5	135 893	4 265	3.1

<sup>1)</sup> Tilstedeværende Folkemængde med Tillæg af fraværende Søfolk, der skjønsmæssig er fordelt mellem Bygder og Byer (efter det Forhold, der er anført i den i Indledningen oftere citerede Afhandling „Indtægts- og Formuesforhold i Norge“, Side 70 Note 2). Den samlede hjemmeboende mandlige Befolkning over 15 Aar udgjorde 1 Januar 1891: i Rigets Bygder 465 458, i Rigets Byer 137 602.

<sup>2)</sup> Omfatter ogsaa Embedsmænd, Bestillingsmænd (dog ikke ved offentlige Arbejder), Kapitalister og Føderaadsmænd.

<sup>3)</sup> Omfatter ogsaa Bestillingsmænd ved offentlige Arbejder, Jernbanedrift o. s. v.

For de vigtigere af de enkelte Livsstillinger stillede Forholdet sig saaledes:

I. Rigets Bygder.				II. Rigets Byer.			
Livsstillinger.	Samlet Antal Mænd over 15 Aar.	Repræsentativt Udvalg.		Livsstillinger.	Samlet Antal Mænd over 15 Aar.	Repræsentativt Udvalg.	
		Antal.	Pct.			Antal.	Pct.
Gaardbrugere, Selveiere	99 354	1 486	1.5	Haandværkere og mindre Industridrivende	9 857	296	3.0
Leilendinge, Bygsmænd, Forpagtere .	10 419	214	2.1	Handlende, Hoteleiere, Skibsredere, Værkseiere, Fabrikanter .	8 973	297	3.3
Fiskere . . . . .	38 294	531	1.4	Fiskere . . . . .	2 465	59	2.4
Haandværkere . . . . .	21 611	321	1.5	Kjørere . . . . .	1 351	43	3.2
Smaaindstridrivende.	2 386	27	1.1	Privat immaterielt Erhvervsdrivende . .	1 191	43	3.6
Handlende, Hoteleiere, Skibsredere, Værkseiere, Fabrikanter .	6 699	106	1.6	Embedsmænd . . . .	1 517	50	3.3
Embedsmænd . . . . .	944	22	2.3	Bestillingsmænd . . .	4 706	156	3.3
Bestillingsmænd . . . .	5 934	104	1.8	Kapitalister m. m. . .	2 084	77	3.7
Kapitalister m. m. . . .	2 883	33	1.1	Privatbetjente ved Fabrikdrift m. m. . .	2 611	82	3.1
Føderaadsmænd . . . .	21 430	265	1.2	Do. ved Handel m. m.	8 019	231	2.9
Privatbetjente ved Landbrug m. m. . .	3 193	49	1.5	Skibsførere, Jægteførere . . . . .	1) 3 073	72	2.3
Do. ved Fabrikdrift m. m.	2 658	35	1.3	Styrmænd og Maskinister . . . . .	1) 3 458	124	3.6
Do. ved Handel m. m.	3 001	57	1.9	Havne-, Lods-, Post-, Telegraf- og Jernbanebetjente . . . .	1 718	60	3.5
Skibsførere, Jægteførere	1) 2 934	58	2.0	Betjente ved privat immaterielt Erhverv	1 073	29	2.7
Styrmænd og Maskinister	1) 2 849	67	2.4	Fabrikarbeidere . . . .	15 603	558	3.6
Husmænd med Jord . . .	26 546	392	1.5	Haandværksarbeidere	22 885	773	3.4
Hjemnev. Sønner ved Landbrug . . . . .	43 988	598	1.4	Smaaindstriarbeidere	1 766	61	3.5
Tjenere ved Landbrug	20 646	352	1.7	Kommunikationsarbeidere . . . . .	1 286	36	2.8
Andre Landbrugsarbeidere . . . . .	24 141	313	1.3	Handelsarbeidere . . .	7 557	197	2.6
Skovarbeidere . . . . .	9 883	134	1.4	Kjørere, Banevogtere m. fl. Arbeidere . . .	4 017	99	2.5
Fiskeriarbeidere . . . .	14 087	250	1.8	Sømænd . . . . .	1) 11 387	325	2.9
Bergværksarbeidere m. m. . . . .	3 526	51	1.4	Arbeidere ved offentligt eller privat immaterielt Erhverv . .	2 102	73	3.5
Fabrikarbeidere . . . . .	19 954	399	2.0	Hjemnev. Sønner, Tjenere og Dagarbeidere ved husligt, ubestemt eller ikke nærmere betegnet Arbeide . .	4 962	138	2.8
Haandværksarbeidere .	15 960	265	1.7				
Smaaindstriarbeidere	2 372	53	2.2				
Kommunikationsarbeidere . . . . .	3 376	52	1.5				
Handelsarbeidere, Banevogtere m. m. . . .	6 880	93	1.4				
Flødere . . . . .	1 694	10	0.6				
Sømænd . . . . .	1) 14 747	307	2.1				
Hjemnev. Sønner ved husligt, ubestemt eller ikke nærmere betegnet Arbeide . .	4 324	59	1.4				
Tjenere ved Do. Do. . .	3 770	84	2.2				
Dagarbeidere ved Do. Do. . . . .	2 569	34	1.3				
Arbeidere ved offentligt eller privat immaterielt Erhverv . .	847	11	1.3				

1) Heri medregnet fraværende Søfolk (jfr. Side XLI Note 1).

XLIII

Undersøger man dernæst, hvor stor Procentandel af den samlede voksne mandlige Befolkning der falder paa de vigtigste Livsstillinger, og foretager en lignende Beregning for det repræsentative Udvalg, faar man følgende Resultat:

Livsstillinger.	Rigets Bygder.		Rigets Byer.	
	Procentfordeling		Procentfordeling	
	efter Folke- tællingen 1891.	efter det repræsen- tative Udvalg.	efter Folke- tællingen 1891.	efter det repræsen- tative Udvalg.
Gaardbrugere . . . . .	21.3	20.7	0.4	0.1
Leilændinge, Forpagtere etc. .	2.2	3.0	0.1	0.1
Fiskere . . . . .	8.2	7.4	1.8	1.3
Selvstændige Haandværkere .	4.6	4.5	7.0	6.8
Handlende, Skibsredere, Værks- eiere etc. . . . .	1.4	1.5	6.6	7.0
Embeds- og Bestillingsmænd .	1.5	1.8	4.6	4.8
Føderaadmænd . . . . .	4.6	3.7	0.05	0.05
Privatbetjente ved Handel m. m.	0.64	0.8	5.9	5.4
Skibsførere, Styrmand etc. . .	1.24	1.7	4.8	4.6
Husmænd med Jord . . . . .	5.7	5.5	0.0	0.05
Hjemmeværende Sønner m. m. ved Landbrug . . . . .	9.4	8.4	0.05	0.00
Tjenere ved Landbrug . . . . .	4.42	4.9	0.1	0.1
Andre Landbrugsarbeidere . .	5.2	4.4	0.6	0.7
Fabrikarbeidere . . . . .	4.3	5.6	11.5	13.1
Haandværksarbeidere . . . . .	3.4	3.7	16.8	18.1
Sømænd . . . . .	3.2	4.3	8.4	7.6
Handelsarbeidere og andre Arbeidere ved Omsætning eller Samfærsel . . . . .	1.8	1.4	8.5	7.0
Andre Livsstillinger . . . . .	16.9	16.7	22.8	23.2
Tilsammen	100.0	100.0	100.0	100.0

Af ovenstaaende Tabeller fremgaar, at de forskjellige Livsstillinger saavel i Bygderne som i Byerne i det Hele taget har faaet en forholdsmæssig Repræsentation i Udvalget.

C. Alder.

For de forskellige Alderstrin stiller Procentforholdet mellem det repræsentative Udvalg og den samlede mandlige Befolkning sig paa følgende Maade:

Alder.	Rigets Bygder.			Rigets Byer.		
	Samlet Antal Mænd (hjemmehørende).	Repræsentativt Udvalg.		Samlet Antal Mænd (hjemmehørende).	Repræsentativt Udvalg.	
		Antal.	Pct.		Antal.	Pct.
17 Aar (født 1873) . .	13 891	1 130	8.2	4 256	661	15.5
22 — ( — 1868) . .	10 192	823	8.1	3 517	564	16.0
27 — ( — 1863) . .	9 280	758	8.2	3 407	544	16.0
32 — ( — 1858) . .	8 677	698	8.0	3 027	476	15.7
37 — ( — 1853) . .	7 887	607	7.7	2 668	416	15.6
42 — ( — 1848) . .	6 923	583	8.4	2 305	356	15.4
47 — ( — 1843) . .	6 064	476	7.9	1 866	305	16.3
52 — ( — 1838) . .	5 645	439	7.8	1 545	228	14.8
57 og 62 Aar (f. 1833 og 1828) . . . . .	11 371	902	7.9	2 641	409	15.5
67 og 72 Aar (f. 1823 og 1818) . . . . .	8 228	550	6.7	1 492	238	16.0
77, 82, 87, 92, 97 og 102 Aar (f. 1813, 08 o. s. v.)	3 095	194	6.3	383	64	16.7
Tilsammen for de her anførte Alderstrin .	91 253	7 160	7.8	27 107	4 261	15.7

**D. Ægteskabelig Stilling.**

Det samlede Antal i Rigets Bygder og Byer hjemmehørende Mænd over 15 Aar og det repræsentative Udvalg fordelte sig paa følgende Maade efter ægteskabelig Stilling:

Ægteskabelig Stilling.	A. Absolute Tal:				B. Relative Tal (Procentforhold):			
	Rigets Bygder.		Rigets Fyer.		Rigets Bygder.		Rigets Byer.	
	Efter Folke- tællingen.	Det repræ- sentative Ud- valg.	Efter Folke- tællingen.	Det repræ- sentative Ud- valg.	Efter Folke- tæl- lingen.	Det repræ- sentative Ud- valg.	Efter Folke- tæl- lingen.	Det repræ- sentative Ud- valg.
Ugifte . . . . .	183 469	2 860	56 582	1 755	39.4	39.9	41.1	41.2
Gifte . . . . .	250 692	3 850	73 243	2 310	53.9	53.8	53.3	54.2
Enkemænd . . . . .	30 368	{ 454	7 292	{ 181	6.5	{ 6.3	5.3	{ 4.2
Fraskilte . . . . .	152		156		0.0		0.1	
Uopgivet ægteskabelig Stilling . . . . .	780	-	316	16	0.2	-	0.2	0.4
Tilsammen	1)465 411	7 164	1)137 589	4 262	100.0	100.0	100.0	100.0

Fordelingen efter Alder og ægteskabelig Stilling viser altsaa saagodtsom overalt, at man ved Udvalget har opnaaet en ligelig Repræsentation.

1) Naar nærværende Tal ikke stemmer nøjagtigt med Tabellen S. XLI, bør det bemærkes, at i sidstnævnte Tabel er medregnet samtlige Mænd med uopgivet Alder, hvoraf nogle faa antages at være under 15 Aar.

## Anhang No. 3.

**A. Oversigt over den gennemsnitlige og den samlede beregnede Indtægt for Rigets mandlige Befolkning over 15 Aar, fordelt efter Livserhverv.**

(a = efter nærværende Statistik, Tabel 5 og 6, b = efter „Indtægts- og Formuesforhold i Norge“.)

Livserhverv.	Samlet Antal Mænd.		Gjennemsnitlig Indtægt.		Samlet beregnet Indtægt.	
	a	b	a	b	a	b
			Kr.	Kr.	Kr.	Kr.
<b>I. Rigets Bygder.</b>						
A. Offentligt Arbeide og privat immaterielt Erhverv . . . . .	8 876	8 875	1 349	1 250	11 974 000	11 105 400
B. Jordbrug, Fædrift, Skovdrift og Fiskeri . .	292 376	292 359	412	490	120 459 000	143 262 700
C. Industri . . . . .	72 391	72 371	415	484	30 042 000	35 037 800
D. Handel, Omsætning og Samfærse . . . . .	41 171	41 189	597	724	24 579 000	29 802 040
E. Husligt Arbeide samt Erhverv og Arbeide af ubestemt eller utilstrækkelig betegnet Art . .	10 700	10 709	218	295	2 333 000	3 157 580
F. Formuesindtægt, Føderaad eller Pension . .	24 313	24 311	275	444	6 686 000	10 802 800
G. Uden Erhverv . . . .	16 846	<sup>1)</sup> 16 846	109	<sup>1)</sup> 111	1 836 000	<sup>1)</sup> 1 870 000
H. Uopgivet Erhverv . .	77	<sup>1)</sup> 77	600	<sup>1)</sup> 600	46 000	<sup>1)</sup> 46 000
Tilsammen	466 750	466 737	<sup>2)</sup> 4,424	504	<sup>2)</sup> 197 955 000	235 084 320

<sup>1)</sup> Se Side XLIX, Note 2. <sup>2)</sup> I Overensstemmelse med anstillede Revisionsberegninger til Tabel 1 og 2 bør der for Bygderne tillægges ca.  $2\frac{1}{2}$  Kr. pr. Mand eller ialt ca. 1 100 000 Kr., for Byerne henholdsvis 10 Kr. og 1 300 000 Kr., for Riget ialt 2 400 000 Kr. eller pr. Mand 4 Kr.

A (Forts.). Oversigt over den gennemsnitlige og den samlede beregnede Indtægt for Rigets mandlige Befolkning over 15 Aar, fordelt efter Livserhverv.

Livserhverv.	Samlet Antal Mænd.		Gennemsnitlig Indtægt.		Samlet beregnet Indtægt.	
	a	b	a	b	a	b
<b>II. Rigets Byer.</b>						
A. Offentligt Arbeide og privat immaterielt Erhverv . . . . .	10 589	10 576	2 030	1 910	21 496 000	20 161 600
B. Jordbrug, Fædrift, Skovdrift og Fiskeri . . . . .	4 930	4 973	804	538	3 964 000	2 673 200
C. Industri . . . . .	54 965	54 921	811	785	44 577 000	43 095 200
D. Handel, Omsætning og Samfærsel . . . . .	49 363	49 311	1 271	1 460	62 740 000	72 041 200
E. Husligt Arbeide samt Erhverv og Arbeide af ubestemt eller utilstrækkelig betegnet Art . . . . .	5 047	5 036	518	384	2 614 000	1 933 000
F. Formuesindtægt, Føde- raad eller Pension . . . . .	2 084	2 083	1 728	1 920	3 601 000	1 000 300
G. Uden Erhverv . . . . .	8 823	1) 8 823	107	1) 107	944 000	1) 944 000
H. Uopgivet Erhverv . . . . .	92	1) 92	592	1) 592	55 000	1) 55 000
Tilsammen	135 893	135 815	2) 1 030	1 067	2) 139 991 000	144 903 500
<b>III. Riget.</b>						
A. Offentligt Arbeide etc. . . . .	19 465	19 451	1 719	1 607	33 470 000	31 267 000
B. Jordbrug etc. . . . .	297 306	297 332	419	491	124 423 000	145 935 900
C. Industri . . . . .	127 356	127 292	586	614	74 619 000	78 133 000
D. Handel, Omsætning og Samfærsel . . . . .	90 534	90 500	964	1 114	87 319 000	101 843 240
E. Husligt eller ubestemt Arbeide . . . . .	15 747	15 745	314	323	4 947 000	5 090 580
F. Formuesindtægt, Føde- raad etc. . . . .	26 397	26 394	390	561	10 287 000	14 803 100
G. Uden Erhverv . . . . .	25 669	25 669	108	109	2 780 000	2 814 000
H. Uopgivet Erhverv . . . . .	169	169	598	598	101 000	101 000
Tilsammen	3) 602 643	602 552	2) 561	631	2) 337 946 000	379 987 820

1) Se Side LI, Note 2. 2) Se forrige Side, Note 2. 3) Ifølge „Folketællingen i Kongeriget Norge 1 Januar 1891, Folkemængde fordelt efter Livsstilling“ (Norges off. Statistik, III No. 236), S. 332 skulde det samlede Antal Mænd over 15 Aar bosatte i Norge udgjøre 603 402. I nærværende Tabel er benyttet Opgaverne over den tilstedeværende Folkemængde (ifølge Folketællingen: 588 185) undtagen for de Søfarendes Vedkommende, hvor Forskjellen mellem den hjemmehørende og den tilstedeværende Folkemængde er størst; Tillægget for disse udgjør: 1339 Skibsførere og Jægteførere, 2 832 Styrmand og Maskinister, 9 639 Sømænd, 448 Skibskokke, Opvartere m. m., tilsammen 14 458 (jfr. det citerede Folketællingshefte S. 334—335: Rubr. 5 —; Rubr. 3); disses Fordeling mellem Bygder og Byer er foretaget i Overensstemmelse med „Indtægts- og Formuesforhold i Norge“, S. 70, Note 2. De i Tabellen anførte Tal svarer saaledes nærmest til den hjemmehørende voksne mandlige Befolkning, idet den tilstedeværende med det nævnte Tillæg for Søfarende tilsammen udgjør 602 643. De i Kiær's: Indtægts- og Formuesforhold i Norge benyttede Opgaver over Folketallet (Rubr. b ovenfor) stemmer i alt væsentligt med nærværende Opgaver, og de enkelte smaa Afvigelser skriver sig derfra, at der siden Offentliggjørelsen af nævnte Værk er foretaget nogle ubetydelige Ændringer i de der benyttede foreløbige Opgaver.



**B. Oversigt over den gennemsnitlige og den samlede beregnede Indtægt for Rigets mandlige Befolkning over 15 Aar, fordelt efter Livsstillinger.**

(a = efter nærværende Statistik, Tabel 1 og 2, b = efter „Indtægts- og Formuesforhold i Norge“.)

Livsstillinger.	Samlet Antal Mænd.		Gjennemsnitlig Indtægt.		Samlet beregnet Indtægt.	
	a	b	a	b	a	b
			Kr.	Kr.	Kr.	Kr.
<b>I. Rigets Bygder.</b>						
<b>A. Selvstændige Næringsdrivende og dermed i Klasse stillede Personer.</b>						
1. Gaardbrugere, Selveiere	99 354	99 345	687	800	68 256 000	79 476 000
2. Leilændinge, Bygselemænd, Forpagtere . . .	10 419	10 286	395	600	4 116 000	6 171 600
3. Fiskere (b. inkl. Not- og Væiere m. m.) . . .	38 294	38 547	1) 292	400	1) 11 182 000	15 418 800
4. Haandværkere . . . . .	21 611	21 593	351	400	7 585 000	8 637 200
5. Smaaindustri drivende . . .	2 386	2 397	283	500	675 000	1 198 500
6. Handlende, Hoteleiere, Skibsredere, Værkseiere, Fabrikanter . . . . .	6 699	6 709	1 100	1 404	7 369 000	9 421 200
7. Andre selvstændige Næringsdrivende . . . . .	3 822	3 690	566	783	2 163 000	2 883 800
8. Embedsmænd . . . . .	944	949	3 484	3 500	3 259 000	3 321 500
9. Bestillingsmænd . . . . .	5 934	5 936	1 029	1 000	6 106 000	5 936 000
10. Kapitalister m. m. . . . .	2 883	2 878	439	1 519	1 266 000	4 372 900
11. Føderaadsmænd . . . . .	21 430	21 433	256	300	5 486 000	6 429 900
<i>Sammendrag :</i>						
Større Næringsdrivende m. m. <sup>2)</sup> (No. 1, 6—9) . . . . .	116 753	116 629	747	866	87 183 000	101 043 500
Mindre Næringsdrivende (No. 2—5) . . . . .	72 710	72 823	3) 324	432	3) 23 558 000	31 426 100
Formuesindtægt (No. 10 og 11)	24 313	24 311	278	444	6 752 000	10 802 800
<b>Tilsammen</b>	<b>213 776</b>	<b>213 763</b>	<b>4) 550</b>	<b>670</b>	<b>4) 117 493 000</b>	<b>143 272 400</b>
<b>B. Privatbetjente.</b>						
1. Ved Landbrug m. m.	3 193	3 212	582	497	1 858 000	1 595 500
2. Ved Fabrikdrift m. m.	2 658	2 657	1 220	1 211	3 243 000	3 218 400
3. Ved Handel m. m. . . . .	3 001	3 006	703	524	2 110 000	1 576 400
4. Skibsførere, Jægteførere	2 934	2 872	1 217	1 534	3 571 000	4 407 000
5. Styrsmænd og Maskinister	2 849	2 474	512	831	1 459 000	2 056 800
6. Andre Privatbetjente . . . . .	2 106	2 093	1 075	1 050	2 264 000	2 198 500
<b>Tilsammen</b>	<b>16 741</b>	<b>16 314</b>	<b>866</b>	<b>923</b>	<b>14 505 000</b>	<b>15 052 600</b>

1) Revideret Gjennemsnitsindtægt Kr. 310, samlet revideret Indtægt altsaa Kr. 11 871 000.  
 2) Omfatter ogsaa adskillige mindre Næringsdrivende (f. Ex. Smaahandlere), der efter den i nærværende Statistik anvendte Klassifikation af Livsstillinger ikke har kunnet udsondres. 3) Revideret 334 og 24 285 000 Kr. 4) Revideret 554 og 118 400 000 Kr.

**B (Forts.).** Oversigt over den gennemsnitlige og den samlede beregnede Indtægt for Rigets mandlige Befolkning over 15 Aar, fordelt efter Livsstillinger.

Livsstillinger.	Samlet Antal Mænd.		Gennemsnitlig Indtægt.		Samlet beregnet Indtægt.	
	a	b	a	b	a	b
			Kr.	Kr.	Kr.	Kr.
<b>C. Arbejdere.</b>						
1. Husmænd med Jord . . . . .	26 546	26 550	284	300	7 539 000	7 965 000
2. Hjemmeværende Sønner ved Landbrug . . . . .	43 988	43 974	214	250	9 413 000	10 993 500
3. Tjenere ved Landbrug . . . . .	20 646	20 953	269	300	4 315 000	6 285 900
4. Andre Landbrugsarbejdere . . . . .	24 141	33 702	236	300	5 697 000	10 110 600
5. Skovarbejdere . . . . .	9 883		277		2 738 000	
6. Fiskeriarbejdere . . . . .	14 087	14 094	1)157	300	1)2 212 000	4 228 200
7. Bergværksarbejdere m. m. . . . .	3 526	3 526	413	450	1 456 000	1 586 700
8. Fabrikarbejdere . . . . .	19 954	19 950	479	500	9 558 000	9 975 000
9. Haandværksarbejdere . . . . .	15 960	15 948	299	400	4 772 000	6 379 200
10. Smaaindustriarbejdere . . . . .	2 372	2 380	340	400	806 000	952 000
11. Kommunikationsarbejdere . . . . .	3 376	3 364	297	450	1 003 000	1 513 800
12. Handelsarbejdere, Banevogtere m. fl. Arbejdere ved Omsætning og Samfærsel . . . . .	6 880	6 607	430	410	2 958 000	2 709 740
13. Flødere (b. inkl. Dykkere) . . . . .	1 694	1 732	486	500	823 000	866 000
14. Sømænd . . . . .	14 747	15 446	348	500	5 132 000	7 723 000
15. Hjemmeværende Sønner ved husligt, ubestemt eller ikke nærmere betegnet Arbejde . . . . .	4 324	4 322	163	250	705 000	1 080 500
16. Tjenere ved Do. Do. . . . .	3 770	3 774	237	300	893 000	1 132 200
17. Dagarbejdere ved Do. Do. . . . .	2 569	2 574	269	358	691 000	921 480
18. Arbejdere ved offentligt eller privat immaterielt Erhverv . . . . .	847	841	409	500	346 000	420 500
<b>Tilsammen</b>	<b>219 310</b>	<b>219 737</b>	<b>278</b>	<b>341</b>	<b>61 057 000</b>	<b>74 843 320</b>
<b>D. Uden Erhverv . . . . .</b>	<b>16 846</b>	<b>2)16 846</b>	<b>111</b>	<b>2)111</b>	<b>1 870 000</b>	<b>2)1 870 000</b>
<b>E. Uopgivet Erhverv . . . . .</b>	<b>77</b>	<b>2)77</b>	<b>600</b>	<b>2)600</b>	<b>46 000</b>	<b>2)46 000</b>
<b>Hovedsum for Rigets Bygder</b>	<b>466 750</b>	<b>466 737</b>	<b>3)418</b>	<b>504</b>	<b>3)194 971 000</b>	<b>235 084 320</b>

1) Revideret 165 og 2 324 000 Kr.  
2) Revideret 420 og 196 100 000 Kr.

3) Tilføjet i Overensstemmelse med nærværende Statistik (a).

**B (Forts.). Oversigt over den gennemsnitlige og den samlede beregnede Indtægt for Rigets mandlige Befolkning over 15 Aar, fordelt efter Livsstillinger.**

Livsstillinger.	Samlet Antal Mænd.		Gennemsnitlig Indtægt.		Samlet beregnet Indtægt.	
	a	b	a	b	a	b
<b>II. Rigets Byer.</b>						
<b>A. Selvstændige Næringsdrivende og dermed i Klasse stillede Personer.</b>						
1. Haandværkere og mindre Industridrivende . . . . .	9 857	9 847	1 301	988	12 824 000	9 726 200
2. Handlende, Hoteleiere, Skibsredere, Værkseiere, Fabrikanter . . . . .	8 973	8 982	<sup>1)</sup> 3 004	4 323	<sup>1)</sup> 26 955 000	38 824 800
3. Fiskere (b. inkl. Not- og Væreiere m. m.) . . . . .	2 465	2 506	453	500	1 117 000	1 253 000
4. Kjørere . . . . .	1 351	1 347	1 095	1 000	1 479 000	1 347 000
5. Privat immaterielt Erhvervsdrivende . . . . .	1 191	1 194	<sup>2)</sup> 3 478	3 000	<sup>2)</sup> 4 142 000	3 582 000
6. Andre selvstændige Næringsdrivende . . . . .	1 265	1 219	1 423	910	1 800 000	1 109 800
7. Embedsmænd . . . . .	1 517	1 506	<sup>3)</sup> 4 721	4 500	<sup>3)</sup> 7 162 000	6 777 000
8. Bestillingsmænd . . . . .	4 706	4 693	<sup>4)</sup> 1 538	1 500	<sup>4)</sup> 7 238 000	7 039 500
9. Kapitalister m. m. . . . .	2 084	2 083	<sup>5)</sup> 1 774	1 920	<sup>5)</sup> 3 697 000	4 000 300
<i>Sammendrag:</i>						
Større Næringsdrivende m. <sup>6)</sup> (No. 1, 2, 5-8) . . . . .	27 509	27 441	<sup>7)</sup> 2 186	2 444	<sup>7)</sup> 60 121 000	67 059 800
Mindre Næringsdrivende (No. 3-4) . . . . .	3 816	3 853	680	675	2 596 000	2 600 000
Formuesindtægt (No. 9) . . . . .	2 084	2 083	<sup>8)</sup> 1 774	1 920	<sup>8)</sup> 3 697 000	4 000 300
Tilsammen	33 409	33 377	<sup>9)</sup> 1 988	2 207	<sup>9)</sup> 66 414 000	73 659 600
<b>B. Privatbetjente.</b>						
1. Ved Fabrikdrift m. m. . . . .	2 611	2 596	1 808	1 635	4 721 000	4 243 300
2. Ved Handel m. m. . . . .	8 019	8 008	1 903	998	10 449 000	7 988 000
3. Skibsførere, Jægteførere . . . . .	3 073	2 999	<sup>10)</sup> 1 650	2 135	<sup>10)</sup> 5 070 000	6 402 400
4. Styrsmænd og Maskinister . . . . .	3 458	2 998	<sup>11)</sup> 818	1 137	<sup>11)</sup> 2 829 000	3 409 500
5. Havne-, Lods-, Post-, Telegraf- og Jernbanebetjente . . . . .	1 718	1 732	<sup>12)</sup> 1 618	1 416	<sup>12)</sup> 2 780 000	2 452 900
6. Betjente ved privat immaterielt Erhverv . . . . .	1 073	1 070	<sup>13)</sup> 1 222	1 200	<sup>13)</sup> 1 311 000	1 284 000
7. Andre Privatbetjente . . . . .	310	269	1 411	634	437 000	170 600
Tilsammen	20 262	19 672	<sup>14)</sup> 1 362	1 319	<sup>14)</sup> 27 597 000	25 950 700

<sup>1)</sup> Revideret 3 023 og 27 125 000 Kr., jfr. ogsaa Indledningen Side XV. <sup>2)</sup> Rev. 3 638 og 4 333 000 Kr. <sup>3)</sup> Rev. 4 917 og 7 459 000 Kr. <sup>4)</sup> Rev. 1 572 og 7 398 000 Kr. <sup>5)</sup> Rev. 1 814 og 3 780 000 Kr. <sup>6)</sup> Omfatter her ogsaa Haandværkere etc., der i Tabel 11 (Side 142) ogsaa for Byerne er regnet til „Mindre Næringsdrivende“, jfr. forøvrigt Side XLVIII, Note 2. <sup>7)</sup> Rev. 2 216 og 60 939 000 Kr. <sup>8)</sup> Rev. 2 015 og 67 315 000 Kr. <sup>9)</sup> Rev. 1 672 og 5 138 000 Kr. <sup>10)</sup> Rev. 834 og 2 884 000 Kr. <sup>11)</sup> Rev. 1 643 og 2 823 000 Kr. <sup>12)</sup> Rev. 1 274 og 1 367 000 Kr. <sup>13)</sup> Rev. 1 373 og 27 819 000 Kr.

**B (Forts.).** Oversigt over den gennemsnitlige og den samlede beregnede Indtægt for Rigets mandlige Befolkning over 15 Aar, fordelt efter Livsstillinger.

Livsstillinger.	Samlet Antal Mænd.		Gennemsnitlig Indtægt.		Samlet beregnet Indtægt.	
	a	b	a	b	a	b
<b>C. Arbejdere.</b>			Kr.	Kr.	Kr.	Kr.
1. Fabrikarbejdere . . . . .	15 603	15 577	624	700	9 736 000	10 903 900
2. Haandværksarbejdere . . . . .	22 885	22 913	595	600	13 617 000	13 747 800
3. Smaaindustriarbejdere . . . . .	1 766	1 750	503	500	888 000	875 000
4. Kommunikationsarbejdere . . . . .	1 286	1 280	698	600	898 000	768 000
5. Handelsarbejdere . . . . .	7 557	7 571	551	600	4 164 000	4 542 600
6. Kjørere, Banevogtere m. fl. . . . .	4 017	3 820	585	544	2 350 000	2 078 600
7. Sømænd . . . . .	11 387	12 050	488	600	5 557 000	7 230 000
8. Arbejdere ved offentligt eller privat immaterielt Erhverv . . . . .	2 102	2 113	1)648	700	1 362 000	1 479 100
9. Hjemmæv. Sønner, Tjenere og Dagarbejdere ved husligt, ubestemt eller ikke nærmere betegnet Arbejde . . . . .	4 962	4 993	474	379	2 352 000	1 890 000
10. Andre Arbejdere . . . . .	1 742	1 784	505	437	880 000	779 200
Tilsammen	73 307	73 851	570	600	41 804 000	44 294 200
D. Uden Erhverv . . . . .	8 823	2)8 823	107	2)107	944 000	2)944 000
E. Uopgivet Erhverv . . . . .	92	2)92	592	2)592	55 000	2)55 000
<b>Hovedsum for Rigets Byer</b>	135 893	135 815	3)1 007	1 067	3)136 814 000	144 903 500
<b>III. Riget.</b>						
Større Næringsdrivende etc.	144 262	144 070	1 021	1 167	147 304 000	168 102 800
Mindre Næringsdrivende . . . . .	76 526	76 676	342	444	26 154 000	34 026 100
Formuesindtægt . . . . .	26 397	26 394	396	561	10 449 000	14 803 100
Privatbetjente . . . . .	37 003	35 936	1 138	1 139	42 102 000	41 003 300
Arbejdere . . . . .	292 617	293 588	352	406	102 861 000	119 137 520
Uden Erhverv . . . . .	25 669	25 669	109	109	2 814 000	2 814 000
Uopgivet Erhverv . . . . .	169	169	598	598	101 000	101 000
<b>Hovedsum for Riget</b>	602 643	602 552	4)551	631	4)331 785 000	379 987 820

1) Bevideret 659 Kr. 2) Tilføjet i Overensstemmelse med nærværende Statistik (a). 3) Rev. 1016 og 138 100 000 Kr. 4) Rev. 555 og 334 200 000 Kr.

## Anhang No. 4.

## Indtægtsforhold for Mænd over 25 Aar i 1876 sammenlignet med 1891.

Ifølge Folketællingen 1 Januar 1876 var det samlede Antal af tilstedeværende Mænd over 25 Aar dengang: i Rigets Bygder 330 301, i Rigets Byer 67 777, tilsammen 398 078.

Deraf var:	Bygderne.	Byerne.	Riget.
A. Selvstændige Erhvervsdrivende . . . . .	155 916	20 782	176 698
B. Private Betjente . . . . .	8 114	8 409	16 523
C. Arbejdere . . . . .	129 658	30 676	160 334
D. Embedsmænd . . . . .	950	1 298	2 248
E. Bestillingsmænd . . . . .	4 073	3 208	7 281
F. „Uproduktive“ . . . . .	30 652	3 154	33 806
G. Ufuldstændig betegnede . . . . .	938	250	1 188
Tilsammen	330 301	67 777	398 078

Af disse Grupper svarer A til nærværende Statistiks Gruppe A: Selvstændige Næringsdrivende og dermed i Klasse stillede Personer, dog saaledes, at den sidstnævnte tillige omfatter Embeds- og Bestillingsmænd samt Kapitalister og Føderaadsmænd<sup>1)</sup>. De to sidstnævnte Livsstillinger er i 1876 henført under „Uproduktive“. Forøvrigt bør bemærkes, at Gruppe E Bestillingsmænd, i 1876 ogsaa indbefatter Bestillingsmænd ved offentlige Arbejder og Kommunikationsvæsenet, hvilke i 1891 er henførte under „Privatbetjente“.

Ved Hjælp af forskellige Tabeller i „Statistiske Oplysninger om de fremsatte Stemmeretsforslags Virkning“ (Norges officielle Statistik, udgiven i Aaret 1877, C. No. 14) kan man udfinde Antallet af de efter Næring skattelagte Mænd over 25 Aar med en Indtægt af: i Bygderne 400—599 Kr., 600—799 Kr., 800 Kr. og derover, og i Byerne 600—799 Kr., 800—999 Kr., 1 000 Kr. og derover. Trækkes nu samtlige disse fra det oven anførte samlede Antal Mænd over 25 Aar, faaes ogsaa (tilnærmelsesvis) Antallet af dem, der havde en Indtægt af under 400 (600) Kroner.

Herved er dog at mærke, at Stemmeretsstatistikens Opgaver for Bygdernes Vedkommende ikke er ganske fuldstændige, idet der mangler Oplysninger for ti Herreder med tilsammen 29 747 Indbyggere eller 2.05 Pct. af den hele Landbefolkning. Dette har ledet til, at Antallet af Mænd med en Indtægt af 400 Kr. og derover i nærværende Beregninger er blevet lidt for lavt, en Feil, der dog er af forholdsvis liden Betydning, idet Forskjellen i Henseende til Gjennemsnitsindtægten for Mænd over 25 Aar i Rigets Bygder kun udgjør fem Kroner.

Videre bør bemærkes, at Tyende, der ikke er medtaget i Stemmeretsstatistikens Indtægtsgrupper, i de følgende Beregninger samtlige er bleven medtagne i Indtægtsgruppen under 400 Kr. (i Byerne under 600 Kroner).

Ligesaa er de Personer, der ikke var ilagte Skat efter Næring, men enten fritagne for Skat eller kun ilagte personlig Skat eller alene Skat af Formue, henførte til den laveste Indtægtsgruppe.

Opgaverne er hentede fra Skatteligningerne for 1876<sup>2)</sup> og gjælder saaledes Indtægtsforholdene i det foregaaende Aar, men i Analogi med nærværende Statistik, der for den væsentligste Del støtter sig til Ligningerne for 1891, er her Ligningsaaret anført i Tabellen.

<sup>1)</sup> I Sammenlignings-Tabellen Side LV er dog disse Livsstillinger ogsaa for 1891 udskilt fra „Selvstændige Næringsdrivende“ og Kapitalisterne og Føderaadsmændene henført til „Uproduktive“.  
<sup>2)</sup> For Kristianias Vedkommende: 1875.

Efter lignende Regler som i nærværende Statistiks Tabelværk (se nærmere Note 2 til Tabellen S. LIV) har man saa beregnet den samlede og den gennemsnitlige Indtægt a) for samtlige Livsstillinger underet, b) for de oven anførte Hovedgrupper, bortset fra de „Ufuldstændig betegnede“, hvilken Kategori ikke forekommer i Stemmeretsstatistikken. Som Hovedresultat fremkommer da af Tabellen, at den samlede Indtægt for Mænd over 25 Aar i 1876 skulde have udgjort:

i Bygderne	Kr. 144 367 332	eller gennemsnitlig	Kr. 437
- Byerne . . . . .	„ 79 501 766	„	— „ 1 173

i Riget . . . . . Kr. 223 869 098 eller gennemsnitlig Kr. 562.

Naar Summerne af Tallene for de enkelte Livsstillingsgrupper ikke stemmer nøiagtigt med ovenstaaende Tal, har dette sin Grund dels i Beregningsmaaden (se Note 2 til Tabellen), dels deri, at Stemmeretsstatistikens og Folketællingens Opgaver ikke passer nøiagtigt sammen.

I det i nærværende Statistiks Indledning oftere anførte Værk „Indtægts- og Formuesforhold i Norge“ meddeles S. 130, at de 37 152 Mænd i Rigets Bygder, der ifølge Stemmeretsstatistikken for 1876 havde en Indtægt af 800 Kr. og derover, efter en approximativ Beregning kan antages gennemsnitlig at have tjent 1 755 Kr.), altsaa tilsammen 65 201 760 Kr. Lægges hertil Summen af Indtægterne under 800 Kr., beregnet efter den i omstaaende Tabel Note 2 angivne Maade, faar man for Mænd over 25 Aar i Rigets Bygder en samlet Indtægt af 149 531 460 Kr. eller gennemsnitlig Kr. 453 (istedetfor som oven anført Kr. 437).

Til Sammenligning med Hovedresultaterne af Indtægtsforholdene for Mænd over 25 Aar i 1876 har man paa Grundlag af Folketællingen 1 Januar 1891 og nærværende Statistik, Tabel 1 B og 2 B, i omstaaende Tabel tillige anført det samlede Antal Mænd over 25 Aar i de samme Hovedgrupper af Livsstillinger med deres gennemsnitlige og samlede Indtægt.

Resultaterne af denne Sammenligning er, forsaavidt Gjennemsnitsindtægterne angaar, omhandlet i nærværende Statistiks Indledning, S. XXIX—XXX.

Med disse Bemærkninger meddeles omstaaende tabellariske Oversigt over Indtægtsforholdene for Mænd over 25 Aar i 1876, sammenlignet med 1891.

1) I omstaaende Tabel er som Gjennemsnit for Indtægter paa 800 Kr. og derover i Bygderne regnet Kr. 1 616.

## Indtægtsforhold for Mænd over 25

Landsdele og Livsstillinger.	Antal Mænd (over 25 Aar) i 1876 med en Indtægt af				
	0—399 Kr.	400—599 Kr.	600—799 Kr.	800—999 Kr.	1 000 Kr. og derover.
<b>I. Rigets Bygder.</b>					
<i>Samtlige Livsstillinger . . . . .</i>	<b>223 972</b>	<b>44 443</b>	<b>24 734</b>	<b>37 152</b>	
Deraf: Selvstændige Nærings- drivende <sup>5)</sup> . . . . .	83 074	27 130	16 666	29 046	
Private Betjente . . . . .	3 111	1 341	1 024	2 638	
Arbejdere . . . . .	107 949	13 565	5 849	2 295	
Embedsmænd . . . . .	19	4	7	812	
Bestillingsmænd . . . . .	1 133	971	705	1 731	
„Uproduktive“ <sup>6)</sup> . . . . .	28 107	1 432	483	630	
Sum af disse Livsstillinger	223 393	44 443	24 734	37 152	
<b>II. Rigets Byer.</b>					
<i>Samtlige Livsstillinger . . . . .</i>	<b>26 055</b>		<b>12 894</b>	<b>9 144</b>	<b>19 684</b>
Deraf: Selvstændige Nærings- drivende <sup>5)</sup> . . . . .	7 575		1 508	1 802	9 897
Private Betjente . . . . .	618		1 228	1 807	5 043
Arbejdere . . . . .	15 161		9 528	4 814	1 173
Embedsmænd . . . . .	6		2	10	1 258
Bestillingsmænd . . . . .	330		564	621	2 016
„Uproduktive“ <sup>6)</sup> . . . . .	2 703		64	90	297
Sum af disse Livsstillinger	26 393		12 894	9 144	19 684
<b>III. Riget.</b>					
<i>Samtlige Livsstillinger . . . . .</i>	<b>294 470</b>		<b>37 628</b>	<b>65 980</b>	
Deraf: Selvstændige Nærings- drivende . . . . .	117 779		18 174	40 745	
Private Betjente . . . . .	5 070		2 252	9 488	
Arbejdere . . . . .	136 675		15 377	8 282	
Embedsmænd . . . . .	29		9	2 080	
Bestillingsmænd . . . . .	2 434		1 269	4 368	
„Uproduktive“ . . . . .	32 242		547	1 017	
Sum af disse Livsstillinger	294 229		37 628	65 980	

1) Antallet af Mænd med en Indtægt af 400 Kr. og derover i Bygderne samt 600 Kr. og derover lingen 1 Januar 1876 (tilstedeværende Folkemængde).

2) Beregnet paa følgende Maade: For Mænd med en Indtægt af under 400 Kr. i Bygderne og 600 Kr. stillinger underet, men særskilt for Selvst. Næringsdrivende: 240 Kr. og 400 Kr., for Privatbetjente og 450 Kr., for „Uproduktive“ 150 Kr. og 180 Kr. — For Indtægtsgrupperne 400—599 Kr., 600—799 Mænd med 800 Kroners Indtægt og derover i Bygderne og med 1 000 Kroners Indtægt og der- (for Mænd over 25 Aar), nemlig: a) for samtlige Livsstillinger underet: i Bygderne 1 616 Kr. og 1 721 Kr. og 2 205 Kr., d) for Arbejdere 1 084 Kr. og 1 283 Kr., e) for Embedsmænd 3 650 Kr. og

3) Efter Folketællingen 1 Januar 1891 (tilstedeværende Folkemængde).

4) Beregnet efter nærværende Statistiks Tabelværk.

5) For Overensstemmelsens Skyld er ide fra Stemmeretsstatistiken hentede Tal „Huseiere“ fratrukket

6) For Private Betjente i Byerne samt for Embeds- og Bestillingsmænd i Bygder og Byer er Antallet

Aar i 1876<sup>1)</sup>), sammenlignet med 1891.

1876.			1891.			Landsdele og Livsstillinger.
Samlet Antal Mænd over 25 Aar.	Samlet beregnet Indtægt. <sup>2)</sup>	Gjennemsnitsindtægt.	Samlet Antal Mænd over 25 Aar. <sup>3)</sup>	Samlet beregnet Indtægt.	Gjennemsnitsindtægt. <sup>4)</sup>	
<b>330 301</b>	<b>144 367 332</b>	<b>437</b>	<b>338 124</b>	<b>169 738 000</b>	<b>502</b>	<b>I. Rigets Bygder.</b> <i>Samtlige Livsstillinger.</i> Deraf: Selvstændige Næringsdrivende. Private Betjente. Arbejdere. Embedsmænd. Bestillingsmænd. „Uproduktive“. Sum af disse Livsstillinger.
155 916	90 335 490	579	172 420	100 004 000	580	
8 114	6 673 938	823	11 645	11 191 000	961	
129 658	34 954 380	269	113 559	38 610 000	340	
<sup>e)</sup> 842	2 977 350	3 536	931	3 243 600	3 484	
<sup>e)</sup> 4 540	4 205 264	926	5 293	5 793 000	1 095	
30 652	6 285 030	205	34 212	7 527 000	220	
329 722	145 431 502	441	338 060	166 368 600	492	
<b>67 777</b>	<b>79 501 706</b>	<b>1 173</b>	<b>93 615</b>	<b>116 083 000</b>	<b>1 240</b>	<b>II. Rigets Byer.</b> <i>Samtlige Livsstillinger.</i> Deraf: Selvstændige Næringsdrivende. Private Betjente. Arbejdere. Embedsmænd. Bestillingsmænd. „Uproduktive“. Sum af disse Livsstillinger.
20 782	38 080 487	1 832	23 937	48 352 000	2 020	
<sup>e)</sup> 8 696	13 852 915	1 593	13 267	20 537 000	1 548	
30 676	17 055 459	556	44 970	29 320 000	652	
<sup>e)</sup> 1 276	6 317 238	4 351	1 473	7 057 000	4 791	
<sup>e)</sup> 3 531	5 045 496	1 429	4 334	6 965 000	1 607	
3 154	1 636 396	519	5 565	4 374 000	786	
68 115	81 987 991	1 204	93 546	116 605 000	1 246	
<b>308 078</b>	<b>223 869 098</b>	<b>562</b>	<b>431 739</b>	<b>285 821 000</b>	<b>662</b>	<b>III. Riget.</b> <i>Samtlige Livsstillinger.</i> Deraf: Selvstændige Næringsdrivende. Private Betjente. Arbejdere. Embedsmænd. Bestillingsmænd. „Uproduktive“. Sum af disse Livsstillinger.
176 698	128 415 977	727	196 357	148 356 000	756	
16 810	20 526 853	1 221	24 912	31 723 000	1 274	
160 334	52 009 839	324	158 529	67 930 000	428	
2 118	9 294 538	4 388	2 404	10 300 600	4 285	
8 071	9 250 760	1 146	9 627	12 758 000	1 325	
33 806	7 921 476	234	39 777	11 901 000	299	
397 837	227 419 493	572	431 606	282 973 600	656	

i Byerne er taget efter Stemmeretsstatistikken for 1876; det samlede Antal Mænd over 25 Aar efter Folketæl-

i Byerne er der regnet en Gjennemsnitsindtægt af henholdsvis 200 Kr. og 350 Kr. for samtlige Livs-  
ligesaa, for Arbejdere 200 Kr. og 300 Kr., for Embedsmænd 350 Kr. og 500 Kr., for Bestillingsmænd 200 Kr.  
Kr. og 800—999 Kr. er som i nærværende Statistik for 1891 regnet henholdsvis 500 Kr., 700 Kr. og 900 Kr. —  
over i Byerne er ansat til samme Gjennemsnitsindtægt som efter nærværende Statistik for 1891 beregnet  
i Byerne 2 699 Kr., b) for Selvst. Næringsdrivende henholdsvis 1 555 Kr. og 3 271 Kr., c) for Privatbetjente  
5 011 Kr., f) for Bestillingsmænd 1 674 Kr. og 1 956 Kr., g) for „Uproduktive“ 1 611 Kr. og 3 448 Kr.

„Selvst. Næringsdrivende“ og tillagt „Uproduktive“  
af Mænd i samtlige Indtægtsgupper hentede fra Stemmeretsstatistikken.



## Anhang No. 5.

Indtægtsforhold for Mænd over 25 Aar i 1869 med en Indtægt af mindst 400 Kroner.

I Anledning af en af Stortinget i 1869 vedtaget (ikke sanktioneret) Beslutning til Lov om den kommunale Stemmeret foranstaltede Justitsdepartementet i samme Aar en statistisk Undersøgelse af Indtægts-, Stemmerets- og Skatteforholdene for Mænd over 25 Aar med Undtagelse af Tyendeklassen.

Hovedresultaterne af de herved indsamlede Opgaver meddeles i nedenstaaende Tabel efter de af Justitsdepartementet udgivne „Tabeller til Oplysning om Stemmerets-, Indtægts- og Skatteforholdene i Norge i Aaret 1868“ (Norges officielle Statistik, udgiven i Aaret 1871, B. No. 3). Opgaverne gjælder (for de allerfleste Herreders og Byers Vedkommende) Udgangen af 1868, hvorfør de her anføres under Aaret 1869, da de for 1876 og 1891 anførte Opgaver støtter sig til Ligningerne for disse Aar og altsaa i Virkeligheden gjælder det foregaaende Aar.

(Hvis man vil sammenligne denne Tabel med de i Anhang No. 4 anførte Oplysninger for 1876 og 1891, maa det haves for Øie, at der er en væsentlig Forskjel i Indtægtsgrupperingen. Da nemlig et stort Antal Personer er bleven lignet efter en Indtægt af nøiagtig 400, 600, 800 og 1 000 Kr., vil Grupperne 400—599, 600—799 Kr. o. s. v. ikke falde sammen med Grupperne 401—600 Kr., 601—800 Kr. o. s. v.; af det i Anhang No. 6 omhandlede Uddrag af Skatteligningen i Byerne for 1859 fremgaaar endog, at f. Ex. Indtægtsgruppen 600—799 svarer nærmere til Gruppen 401—600 end til Gruppen 601—800 Kr. o. s. v.)

Landsdele og Livsstillinger.	Antal Mænd med en Indtægt af:					Samlet Antal Mænd med mindst 400 Kroners Indtægt.
	400 Kr.	401—600 Kr.	601—800 Kr.	801—1 000 Kr.	Over 1 000 Kr.	
<b>I. Rigets Bygder.</b>						
Gaardbrugere, derunder Leilændinge og For- pagtere . . . . .	12 671	18 710	12 305	6 571	11 722	61 979
Nomader . . . . .	33	26	22	12	67	160
Haandværkere . . . . .	1 644	1 428	392	139	215	3 818
Handelsmænd . . . . .	256	294	204	121	827	1 702
Værks- og Fabrikeiere	4	11	5	2	123	145
Skibsredere . . . . .	53	47	38	32	464	634
Vognmænd . . . . .	11	48	17	5	3	84
Embedsmænd . . . . .	1	5	11	16	886	919
Bestillingsmænd . . . . .	637	917	547	248	900	3 249
Føderaadsmænd . . . . .	1 231	728	264	99	187	2 559
Tilsammen: Selvstændige Næringsdrivende og dermed i Klasse stil- lede Personer . . . . .	16 591	22 214	13 805	7 245	15 394	75 249

Landsdele og Livsstillinger.	Antal Mænd med en Indtægt af:					Samlet Antal Mænd med mindst 400 Kroners Indtægt.
	400 Kr.	401—600 Kr.	601—800 Kr.	801—1 000 Kr.	Over 1 000 Kr.	
Gaards-, Brugs- og Værks- bestyrere . . . . .	20	53	50	24	103	250
Ingeniører . . . . .	-	2	2	3	35	42
Kontorister, derunder Handelsbetjente . . . . .	88	118	70	52	121	449
Skippere og Styrmand Kandidater . . . . .	482	837	312	201	958	2 790
Studenter . . . . .	1	7	9	13	69	99
Studenter . . . . .	1	5	6	2	6	20
<b>Tilsammen: Privatbetjente</b>	<b>592</b>	<b>1 022</b>	<b>449</b>	<b>295</b>	<b>1 292</b>	<b>3 650</b>
Husmænd og Strand- siddere . . . . .	4 770	1 736	308	58	51	6 923
Inderster . . . . .	1 521	654	134	53	60	2 422
Haandværkssvende . . . . .	61	101	19	7	15	203
Faste Arbejdere . . . . .	994	2 125	812	197	145	4 273
Matroser, Fiskere og andre Sømænd . . . . .	2 461	2 161	680	219	185	5 706
Dagarbejdere . . . . .	1 479	792	62	11	10	2 354
<b>Tilsammen: Arbejdere .</b>	<b>11 286</b>	<b>7 569</b>	<b>2 015</b>	<b>545</b>	<b>466</b>	<b>21 881</b>
Andre . . . . .	50	52	40	18	56	216
<b>Hovedsum</b>	<b>28 519</b>	<b>30 857</b>	<b>16 309</b>	<b>8 103</b>	<b>17 208</b>	<b>100 996</b>
<b>II. Rigets Byer.</b>						
Gaardbrugere, derunder Leilændinge og Forpagt. Haandværkere . . . . .	7	32	28	9	53	129
Handelsmænd . . . . .	447	1 835	1 240	557	2 341	6 420
Værks- og Fabrikeiere Skibsredere . . . . .	56	233	345	175	3 500	4 309
Vognmænd . . . . .	15	29	5	-	43	92
Embedsmænd . . . . .	4	11	25	14	249	303
Bestillingsmænd . . . . .	14	159	71	27	72	343
Huseiere . . . . .	-	3	6	17	1 316	1 342
Føderaadsmænd . . . . .	94	460	791	350	1 963	3 658
Tilsammen: Selvstændige Næringsdrivende etc.	79	49	44	17	42	231
	1	1	1	-	1	4
<b>Tilsammen: Selvstændige Næringsdrivende etc.</b>	<b>717</b>	<b>2 812</b>	<b>2 556</b>	<b>1 166</b>	<b>9 580</b>	<b>16 831</b>
Gaards-, Brugs- og Værks- bestyrere . . . . .	2	1	5	10	61	79
Ingeniører . . . . .	-	7	13	6	71	97
Kontorister, derunder Handelsbetjente . . . . .	94	287	410	227	725	1 743
Skippere og Styrmand Kandidater . . . . .	129	923	626	211	1 733	3 622
Studenter . . . . .	-	2	12	12	171	197
Studenter . . . . .	2	6	4	6	9	27
<b>Tilsammen: Privatbetjente</b>	<b>227</b>	<b>1 226</b>	<b>1 070</b>	<b>472</b>	<b>2 770</b>	<b>5 765</b>

Landsdele og Livsstillinger.	Antal Mænd med en Indtægt af:					Samlet Antal Mænd med mindst 400 Kroners Indtægt.
	400 Kr.	401—600 Kr.	601—800 Kr.	801—1000 Kr.	Over 1000 Kr.	
Husmænd og Strand- siddere . . . . .	-	13	-	-	-	13
Inderster . . . . .	2	3	1	-	1	7
Haandværkssvende . . .	646	2 258	493	50	46	3 493
Faste Arbeidere . . . .	449	2 594	810	223	246	4 322
Matroser, Fiskere og andre Sømænd . . . . .	761	2 744	497	128	130	4 260
Dagarbeidere . . . . .	1 211	2 552	569	83	52	4 467
Tilsammen: Arbeidere . .	3 069	10 164	2 370	484	475	16 562
Andre . . . . .	13	67	63	25	177	345
<b>Hovedsum</b>	<b>4 026</b>	<b>14 269</b>	<b>6 059</b>	<b>2 147</b>	<b>13 002</b>	<b>39 503</b>
<b>III. Riget.</b>						
Gaardbrugere, derunder Leilændinge og For- pagtere . . . . .	12 678	18 742	12 333	6 580	11 775	62 108
Nomader . . . . .	33	26	22	12	67	160
Haandværkere . . . . .	2 091	3 263	1 632	696	2 556	10 238
Handelsmænd . . . . .	312	527	549	296	4 327	6 011
Værks- og Fabrikeiere	19	40	10	2	166	237
Skibsredere . . . . .	57	58	63	46	713	937
Vognmænd . . . . .	25	207	88	32	75	427
Huseiere . . . . .	79	49	44	17	42	231
Føderaadsmænd . . . . .	1 232	729	265	99	188	2 563
Embedsmænd . . . . .	1	8	17	33	2 202	2 261
Bestillingsmænd . . . .	731	1 377	1 338	598	2 863	6 907
Tilsammen: Selvtændige Næringsdrivende etc.	17 308	25 026	16 361	8 411	24 974	92 080
Gaards-, Brugs- og Værks- bestyrere . . . . .	22	54	55	34	164	329
Ingeniører . . . . .	-	9	15	9	106	139
Kontorister, derunder Handelsbetjente . . . .	182	405	480	279	846	2 192
Skippere og Styrmand	611	1 760	938	412	2 691	6 412
Kandidater . . . . .	1	9	21	25	240	296
Studenter . . . . .	3	11	10	8	15	47
Tilsammen: Privatbetjente	819	2 248	1 519	767	4 062	9 415
Husmænd og Strand- siddere . . . . .	4 770	1 749	308	58	51	6 936
Inderster . . . . .	1 523	657	135	53	61	2 429
Haandværkssvende . . .	707	2 359	512	57	61	3 696
Faste Arbeidere . . . . .	1 443	4 719	1 622	420	391	8 595
Matroser, Fiskere og andre Sømænd . . . . .	3 222	4 905	1 177	347	315	9 966
Dagarbeidere . . . . .	2 690	3 344	631	94	62	6 821
Tilsammen: Arbeidere . .	14 355	17 733	4 385	1 029	941	33 443
Andre . . . . .	63	119	103	43	233	561
<b>Hovedsum</b>	<b>32 545</b>	<b>45 126</b>	<b>22 368</b>	<b>10 250</b>	<b>30 210</b>	<b>140 499</b>

Som før anført er en Sammenligning mellem Resultaterne af foranstaaende Tabel og de i Anhang No. 4 indeholdte Oplysninger vanskeligt.

For Bygdernes Vedkommende kan man dog sammenstille Resultaterne, forsaavidt angaar det hele Antal Mænd over 25 Aar (Tyendeklassen undtaget), med en Indtægt af 400 Kroner og derover, fordelte i følgende Grupper af Livsstillinger, der i det hovedsagelige falder sammen for 1869 og 1876:

Livsstillinger.	Antal Mænd over 25 Aar i Rigets Bygder med mindst 400 Kroners Indtægt.	
	1869.	1876.
Selvstændige Næringsdrivende . . . . .	68 738 <sup>1)</sup>	72 842
Embedsmænd . . . . .	919	823
Bestillingsmænd . . . . .	3 249	3 407
Føderaadsmænd (1876: „Uproduktive“) . . . . .	2 559	2 545
Privatbetjente . . . . .	3 650	5 003
Arbejdere . . . . .	21 881	21 709
Tilsammen	100 996	106 329

Naar man erindrer, at der i 1876 manglede Opgaver for 2 Pct. af Bygdernes Folkemængde, skulde altsaa Antallet af de fuldvoksne Mænd i Rigets Bygder med en Indtægt af mindst 400 Kr. fra 1869 til 1876 være steget fra 101 000 til noget over 108 000, altsaa med omtrent 7 Procent, medens Folkemængden i Bygderne i de samme 7 Aar kun steg fra 1 442 000 til 1 481 000 eller med 3 à 4 Pct.

For Byernes Vedkommende kan den samlede Indtægt for Mænd over 25 Aar i 1869 nogenlunde tilnærmelsesvis beregnes, idet den gennemsnitlige Indtægt for hver af de anførte Indtægtsgrupper, forsaavidt angaar Skatyderne i Byerne i 1859, kan udfindes efter det i Anhang No. 6 omhandlede Uddrag af Skatteligningen. For Skatydere med en Indtægt af 401—600 Kr. faar man da en Gennemsnitsindtægt af 572 Kr., for Gruppen 601—800 Kr.: 793 Kr., for Gruppen 801—1 000 Kr.: 1 000 Kr. (idet Indtægtsansættelser mellem 801 og 999 Kr. ikke forekom i de omhandlede Skatteligninger), samt for Indtægter over 1 000 Kr.: 3 580 Kr.

Beregnet efter de her anførte Gennemsnitstal skulde den samlede Indtægt i Rigets Byer, forsaavidt angaar Mænd over 25 Aar med en Indtægt af mindst 400 Kr., i 1869 have udgjort Kr. 63 271 300<sup>2)</sup>. Dersom man for de to høieste Indtægtsgrupper, fra 801 Kr. og derover, hvad der praktisk talt er det samme som Indtægter paa 1 000 Kr. og derover, anvender den i Anhang No. 4 for 1876 og 1891 benyttede Gennemsnitsindtægt Kr. 2 699, bliver nævnte Sum reduceret til Kr. 55 464 800.

Med approximativt Tillæg for Indtægter under 400 Kr. (ca. 20 500 à ca. 300 Kr. = ca. 6 150 000 Kr.) skulde den samlede Indtægt for Mænd over 25 Aar i Rigets Byer i 1869 have udgjort Kr. 61 600 000 à Kr. 69 400 000 eller gennemsnitlig<sup>3)</sup> Kr. 1 027 à 1 157 mod (efter de i Anhang No. 4 anstillede Beregninger):

i 1876 Kr.	79 502 000	eller gennemsnitlig	Kr. 1 173
og - 1891 Kr.	116 083 000	-	Kr. 1 240.

<sup>1)</sup> Heri iberegnet de ikke specificerede Livsstillinger (216 Personer).

<sup>2)</sup> Da de nævnte Gennemsnitsbeløb gjælder Skatyderne, medens der her tales om Mænd over 25 Aar, er det dog meget usikkert, om de passer paa disse; navnlig er der i Indtægtsgrupperne 401—600 Kr. og 601—800 Kr. langt flere Mænd over 25 Aar end Skatydere, saa det er meget muligt, at Gennemsnitsindtægten for de førstnævnte er adskilligt lavere end henholdsvis 572 og 793 Kr. Selv om man imidlertid skulde have ansat 20 000 Personer med 100 Kroners før høi Indtægt, bliver Feilen i den samlede Indtægt for de heromhandlede 39 503 Mænd ikke over 2 Mill. Kr. (eller gennemsnitlig ca. 50 Kr.).

<sup>3)</sup> Det samlede Antal Mænd over 25 Aar i Byerne pr. 1 Januar 1869 approximativt beregnet til ca. 60 000.

At Indtægterne i Byerne er gaaet frem fra 1869 til 1876, fremgaar ogsaa af nedenstaaende Sammenligning mellem de forskellige Indtægtsklasser i 1869 og 1876 fordelt efter Grupper af Livsstillinger:

Livsstillinger.	Antal Mænd over 25 Aar i Rigets Byer med en Indtægt af					
	a) 401—800 (999) Kr. i 1869 <sup>1)</sup> og 600—999 Kr. i 1876.		b) 1000 Kr. og derover <sup>2)</sup>		c) Tilsammen med en Indtægt af 600 Kr. (1869: 401 Kr.) og derover.	
	1869.	1876.	1869.	1876.	1869.	1876.
Selvstændige Næringsdrivende <sup>3)</sup> . . . . .	4 143	3 310	7 242	9 897	11 385	13 207
Embedsmænd . . . . .	9	12	1 333	1 258	1 342	1 270
Bestillingsmænd . . . . .	1 251	1 185	2 313	2 016	3 564	3 201
Huseiere m. m. (1876: „Uproduktive“) <sup>4)</sup> . . . . .	95	154	60	297	155	451
Privatbetjente . . . . .	2 296	3 035	3 242	5 043	5 538	8 078
Arbejdere . . . . .	12 534	14 342	959	1 173	13 493	15 515
Tilsammen	20 328	22 038	15 149	19 684	35 477	41 722
Udgjør pr. 1 000 Indbyggere <sup>4)</sup> . . . . .	72	67	53	60	125	127

Medens der altsaa for hvert Tusinde af Byernes Folkemængde i 1869 fandtes 125 Mænd over 25 Aar med en Indtægt af over 400 Kr. (eller praktisk talt med mindst ca. 500 Kroners Indtægt), var der i 1876 127 med mindst 600 Kroners Indtægt; paa samme Maade var der i 1869 53, der havde mindst 1 000 Kroners Indtægt, medens det tilsvarende Forholdstal i 1876 var 60, altsaa 7 flere.

1) Det vil erindres, at Indtægtsgruppen 401—600 Kr., ialfald for Skatydernes Vedkommende, svarer nærmere til Gruppen 600—799 Kr. end til 400—599 Kr., samt at Indtægtsansættelser mellem 801 og 999 Kr. ikke forekom i Byskatteligningen for 1869.  
 2) Se Note 1 i Slutningen.  
 3) I 1869 inklusive „Andre“.  
 4) Den samlede Folkemængde i de i Stemmeretsstatistikken medtagne 58 Byer (Rigets samtlige Byer med Undtagelse af Hvitsten, Holmsbu og Mosjøen) udgjorde 1 Januar 1869: 284 000 og 1 Januar 1876: 330 000 (for Kristiania er taget Folkemængden pr. 1 Januar 1875, da Indtægtsopgaverne her refererer sig til Ligningen for 1875).

## Anhang No. 6.

## Indtægter i norske Byer efter Skatteligningen for 1859.

I „Meddelelser fra det statistiske Centralbureau“, Tiende Bind (1892) findes (Side 98—102) en Opgave over Antallet af Skatydere og disses samlede Indtægt for samtlige norske Byer med Undtagelse af 14 mindre, nemlig Svelviken, Langesund, Stathelle, Tvedestrand, Lillesand, Mandal, Farsund, Flekkefjord, Sogndal, Egersund, Skudenæshavn, Stenkjær, Namsos og Hammerfest. Derhos findes Skatyderne fordelte efter deres Indtægtssatser, fra Kr. 120 til Kr. 200 000, samt efter Familiens Størrelse kombineret med Indtægtsgrupper.

Det samlede Antal Skatydere i de medtagne Byer udgjorde 26 013 og deres samlede Indtægt Kr. 43 667 940, altsaa pr. Skatyder Kr. 1 679.

Paa de i nærværende Statistik (se f. Ex. Tabel 2) opstillede Indtægtsgrupper falddt i 1859 følgende Antal Skatydere, der for hver Gruppe havde hosstaaende samlede og gennemsnitlige Indtægt:

Indtægtsgrupper.	Antal Skatydere.	Samlet antagen Indtægt. Kr.	Indtægt pr. Skatyder. Kr.
0— 199 Kr.	26	3 100	119
200— 399 -	1 454	406 100	279
400— 599 -	<sup>1)</sup> 6 188	2 590 500	419
600— 799 -	<sup>2)</sup> 4 105	2 491 400	607
800— 999 -	<sup>3)</sup> 3 231	2 584 800	800
1 000— 1 499 -	3 935	4 531 800	1 150
1 500— 1 999 -	1 607	2 629 800	1 640
2 000— 2 999 -	2 401	5 529 400	2 300
3 000— 4 999 -	1 727	6 539 000	3 790
5 000— 9 999 -	823	5 562 600	6 760
10 000— 200 000 -	<sup>4)</sup> 516	10 799 400	20 900
<hr/>			
1859	Tilsammen for de her medtagne Byer . . . . . 26 013	43 667 900	1 679
	Samtlige Byer, approximativt beregnet <sup>5)</sup> . . . . . 27 834	46 725 000	
Samtlige Byer efter Skatteligningen for 1891 . . . . . 90 168			
Do. efter Do. for 1895 . . . . . 109 933			
		140 117 184	1 554
		163 449 837	1 487

Siden 1859 er altsaa den samlede ved Skatteligningerne antagne Indtægt i Rigets Byer steget fra 47 til 163 Millioner Kr., medens den gennemsnitlige Indtægt pr. Skatyder er gaaet ned fra 1 679 til 1 487 Kr. Heraf maa man dog ikke slutte, at Gennemsnitsindtægten pr. Indbygger er gaaet ned; denne maa tværtimod antages at være gaaet betydelig frem, idet den ovenanførte samlede Indtægt næsten har firedoblet sig, medens Folkemængden i Byerne nu kun er  $2\frac{1}{2}$  Gange saa stor som i 1859. Ved Sammenligningen maa derhos have for Øie de i 1882 indførte nye Ligningsregler, som i nogen Grad har formindsket den paa Byerne fallende Del af Rigets samlede Indtægt, jfr. „Indtægts- og Formuesforhold i Norge“, Side 110—111.

<sup>1)</sup> Deraf de fleste, nemlig 4 859: Kr. 400.    <sup>2)</sup> Deraf 3 865: Kr. 600.    <sup>3)</sup> Alle Kr. 800.

<sup>4)</sup> Deraf Kr. 10 000—19 200: 351, Kr. 20 000—49 200: 135, Kr. 50 000—96 400: 23, Kr. 100 000 og derover: 7.    <sup>5)</sup> Ovenstaaende Tal med Tillæg af 7 Pct. for de ikke medtagne Byer, jfr. l. c. Side 98.

Antallet af Skatydere og samlet beskattet Indtægt i Forhold til Folkemængden i Rigets Byer i Aarene 1859, 1891 og 1895 sees af følgende Oversigt:

Rigets Byer:					
Aar.	Folke- mængde.	Antal Skatydere		Samlet antagen Indtægt	
		ialt.	pr. 1000 Ind- byggere.	ialt Kr.	pr. Indbygger Kr.
1859	205 300	27 834	136	46 725 000	228
1891	474 129	90 168	190	140 117 184	296
1895	513 000	109 933	214	163 449 837	319

Som det vil sees, udgjorde Antallet af Skatydere pr. 1000 Indbyggere i 1895 214 mod 136 i 1859, altsaa i førstnævnte Aar 78 flere. Hvis man i 1859 vil beregne den samlede Indtægt for en tilsvarende Del af Byernes Folkemængde som den Del, der i 1895 er bleven skattelagt, altsaa 214 pro mille af 205 300 = 43 934 Personer, maa man gjøre et Tillæg for de 16 100 af disse, der ikke blev skattelagte i 1859. Den gennemsnitlige Indtægt for disse kan neppe antages at have udgjort over 500 Kr., hvorfor deres samlede Indtægt kan sættes til ca. 8 Mill. Kr. For de nævnte 43 934 Personer faar man da en samlet Indtægt af ca. 54 725 000 Kr., altsaa gennemsnitlig omkring 1 250 Kroner. I 1895 udgjorde den gennemsnitlige Indtægt for den tilsvarende Del af Bybefolkningen — de 109 933 skattelagte Personer — som tidligere anført 1 487 Kroner.

## Anhang No. 7.

Grafisk Fremstilling af Gjennemsnittindtægterne og Gjennemsnitformuerne ved forskellige Alderstrin.

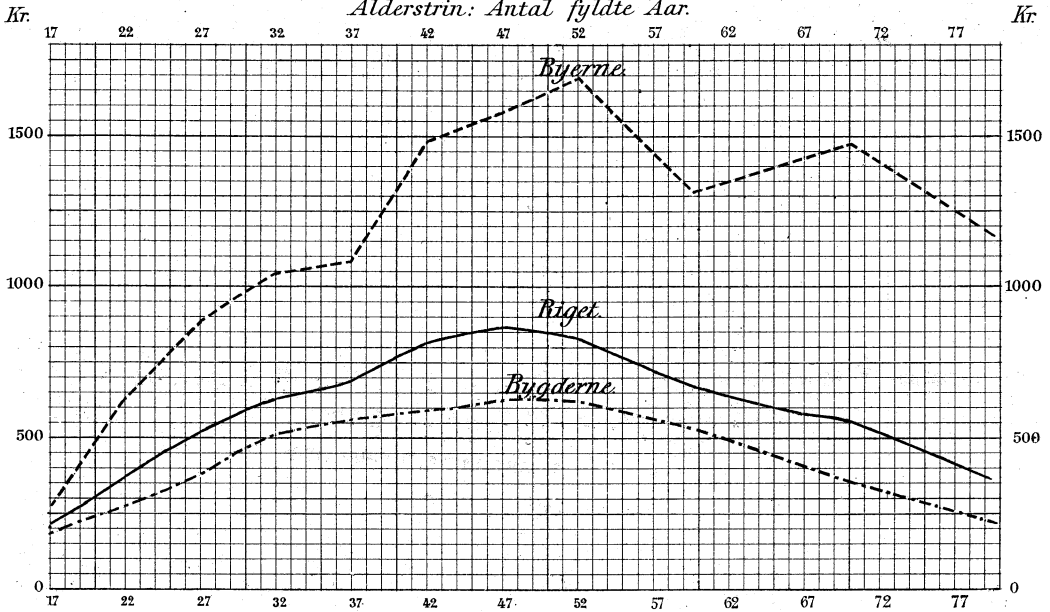


# Grafisk Fremstilling af Indtægts- og Formuesforholdene ved forskellige Alderstrin.

## I. Samtlige Livsstillinger underet for Riget, Bygderne og Byerne.

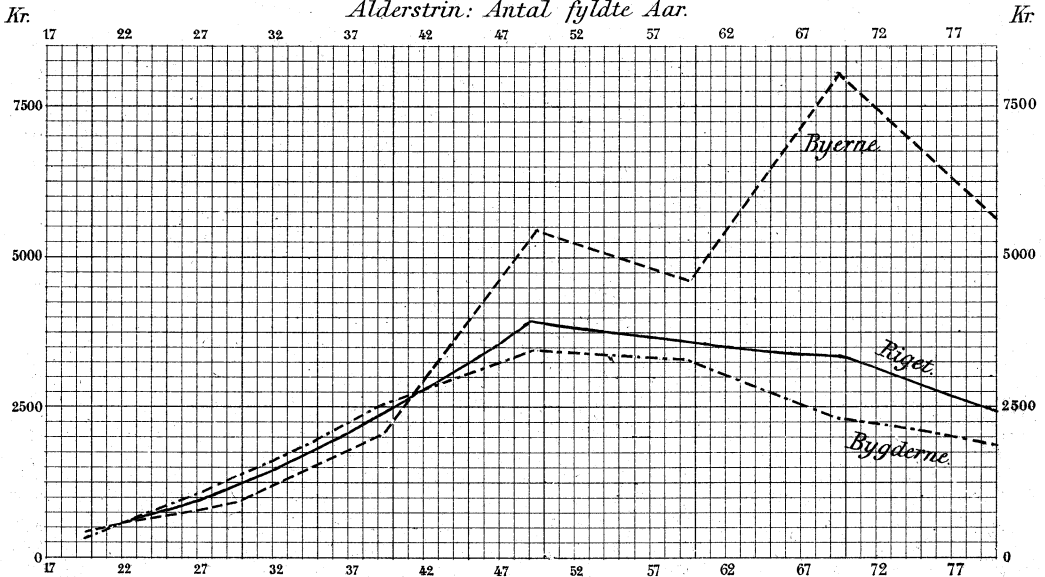
### A. Gjennemsnitsindtægt.

Alderstrin: Antal fyldte Aar.



### B. Gjennemsnitsformue.

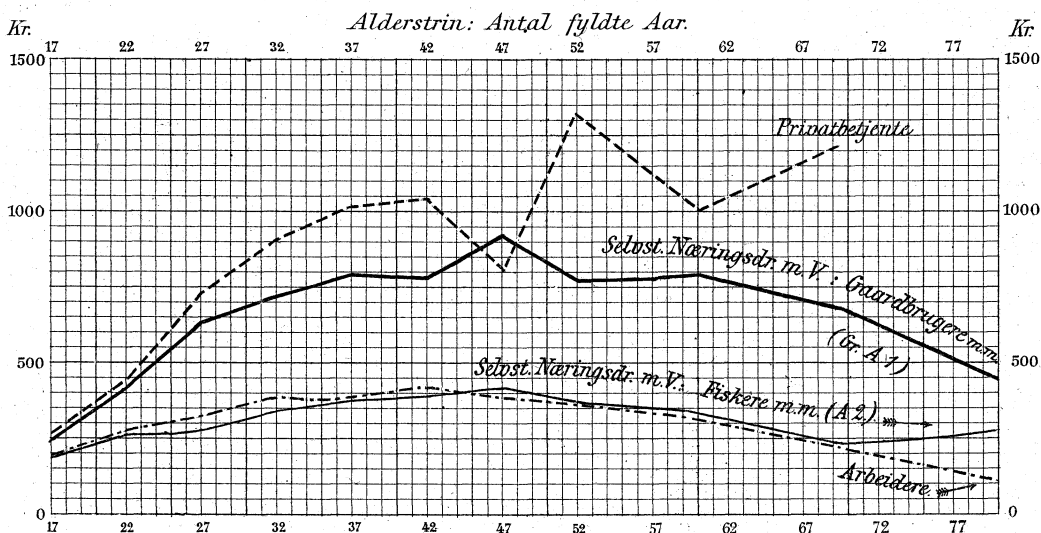
Alderstrin: Antal fyldte Aar.



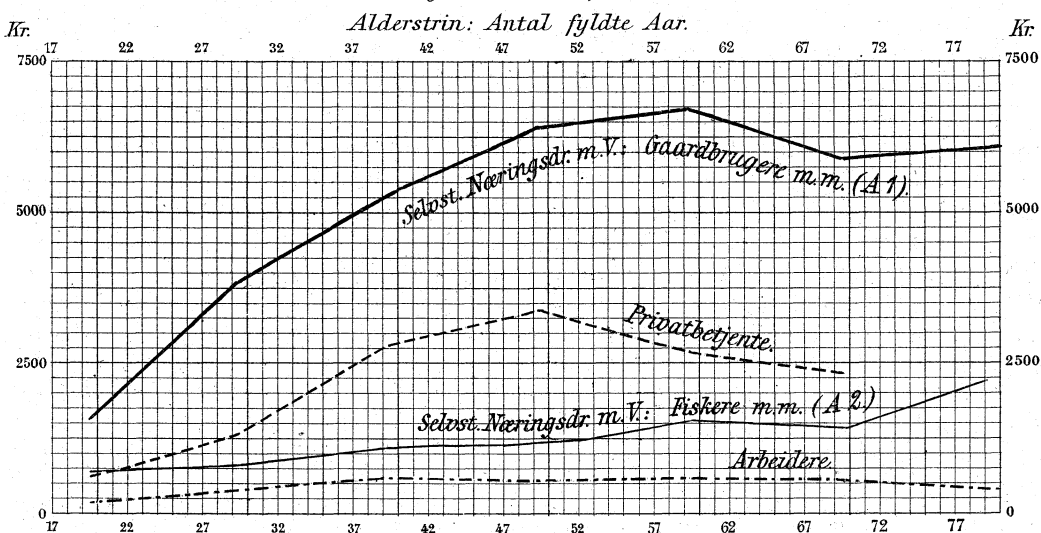
# Grafisk Fremstilling af Indtægts- og Formuesforholdene ved forskellige Alderstrin.

## II. Grupper af Livsstillinger i Bygderne.

### A. Gjennemsnittetsindtægt.



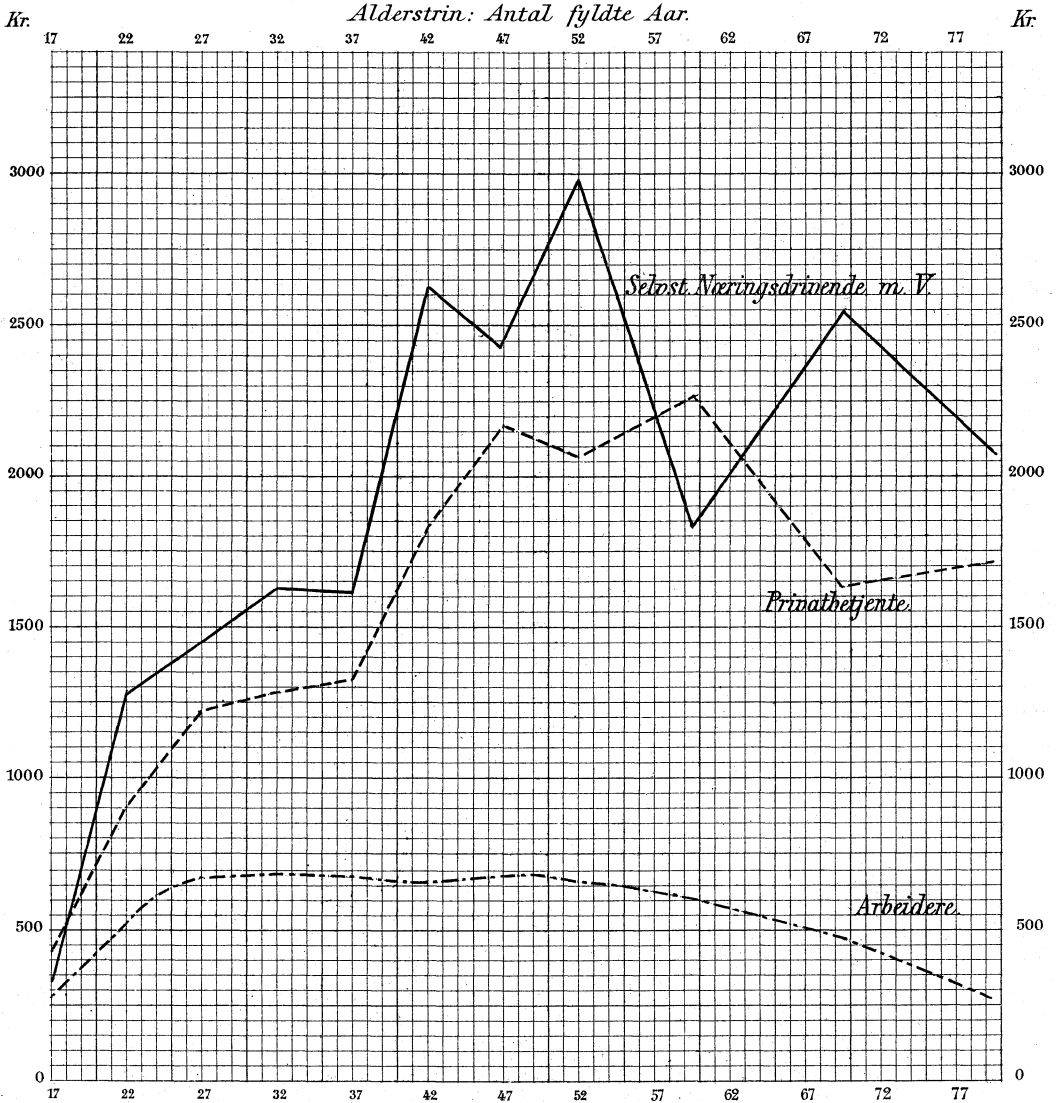
### B. Gjennemsnittetsformue.



# Grafisk Fremstilling af Indtægts- og Formuesforholdene ved forskellige Alderstrin.

## III. Grupper af Livsstillinger i Byerne.

### A. Gjennemsnittsindtægt.

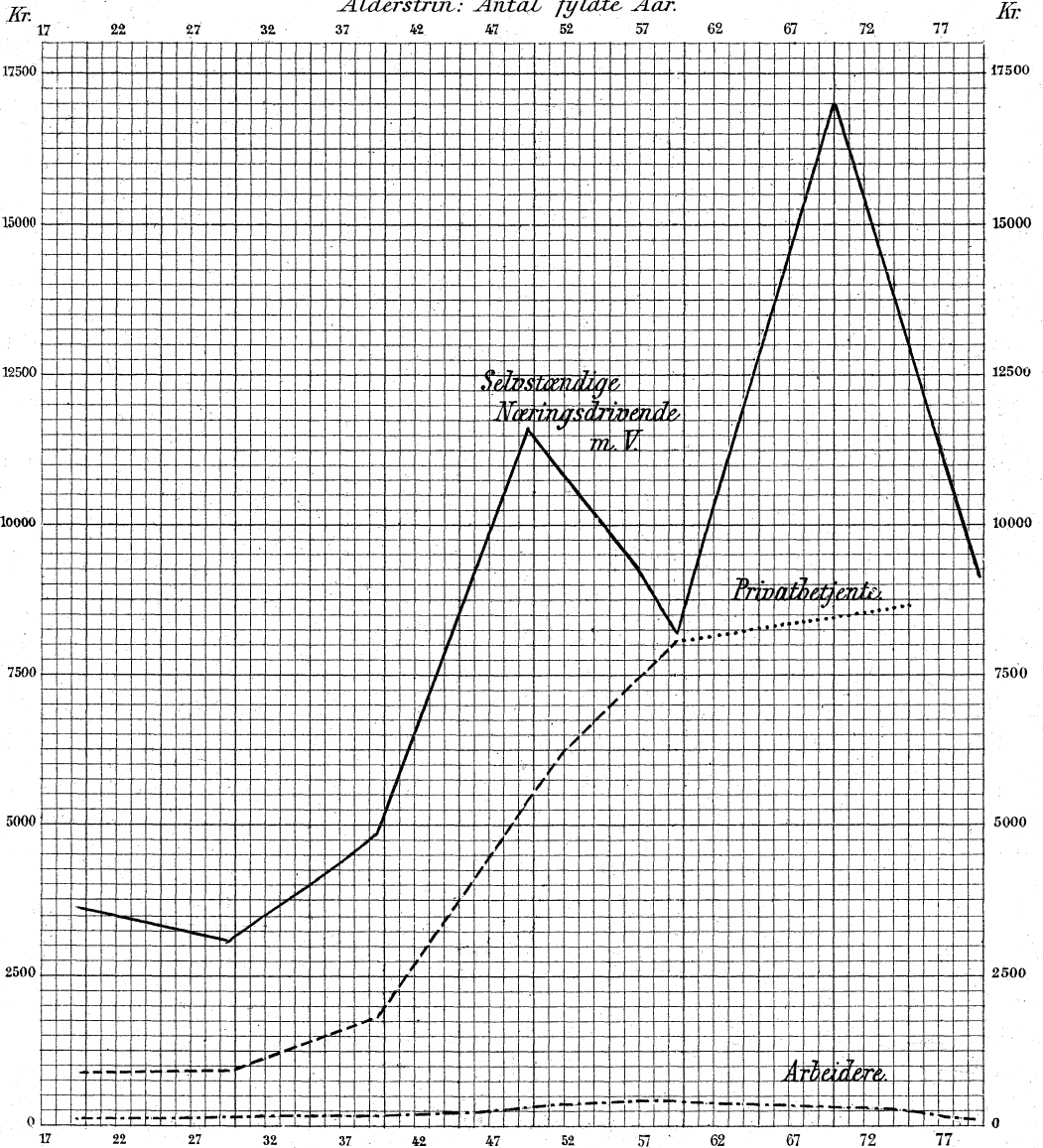


# Grafisk Fremstilling af Indtægts- og Formuesforholdene ved forskellige Alderstrin.

## III. Grupper af Livsstillinger i Byerne.

### B. Gjennemsniitsformue.

Alderstrin: Antal fyldte Aar.





### Résumé en français.

Le présent volume de statistique sociale donne les résultats d'un premier essai d'une statistique des revenus et des fortunes en Norvège classés d'après leur montant et selon la profession, l'âge et l'état civil des individus compris dans les tableaux. Il est en même temps un premier essai de la méthode représentative, dont il a été fait mention dans le mémoire présenté à l'Institut international de statistique, par l'auteur, à la session tenue à Berne en 1895.

Les renseignements contenus dans les tableaux suivants se rapportent à un nombre total de 7 162 hommes adultes domiciliés dans les campagnes et de 4 265 hommes adultes domiciliés dans les villes, les chiffres représentatifs formant ainsi respectivement 1.535 et 3.14 pour cent des populations rurale et urbaine correspondantes.

La proportion des villes étant ainsi le double de celle des campagnes, les résultats pour le royaume entier se calculent en multipliant les chiffres pour les campagnes par 2.

La limitation du réseau d'observation est faite en triple degré, savoir: 1° en restreignant l'investigation à certaines communes dispersées sur tout le royaume, c'est à dire à 128 communes rurales sur un total de 498 et à 23 villes sur un total de 61; 2° en ne considérant que les hommes âgés de 17, 22, 27, 32, 37 etc. (de cinq en cinq ans); enfin 3°, en réduisant le choix représentatif aux personnes, dont les noms commençaient par les lettres A, B, C, L, M ou N, excepté pour Christiania et quelques autres des villes les plus peuplées, pour lesquelles nous avons exclu les lettres A, B et C afin de contrebalancer l'influence trop prononcée des grandes villes.

Afin de montrer à quel degré ce choix a été réellement représentatif nous présentons ci-dessous un tableau où est consignée la répartition en pourcent de la population mâle adulte, classé par professions, 1° d'après le recensement général; 2° d'après le choix représentatif décrit ci-avant.

## Nombre des mâles adultes de 15 ans et au-dessus en 1891.

Professions.	1. Chiffres absolus.				2. Chiffres proportionnels.			
	Campagnes.		Villes.		Campagnes.		Villes.	
	Recensement général.	Choix représentatif.	Recensement général.	Choix représentatif.	Recensement général.	Choix représentatif.	Recensement général.	Choix représentatif.
Fonctionnaires publics . . . . .	6 878	126	6 223	206	1.5	1.8	4.6	4.8
Cultivateurs . . . . .	109 773	1 700	619	8	23.5	23.7	0.5	0.2
Pêcheurs . . . . .	38 294	530	2 465	59	8.2	7.4	1.8	1.3
Ouvriers agricoles:								
Tenanciers . . . . .	26 546	392	24	2	5.7	5.5	0.0	0.0
Fils des cultivateurs . . . . .	43 988	598	64	-	9.4	8.4	0.0	0.0
Domestiques . . . . .	20 646	352	124	3	4.42	4.9	0.1	0.1
Autres . . . . .	21 141	313	763	29	5.2	4.4	0.6	0.7
Artisans:								
Chefs et patrons . . . . .	21 611	321	9 555	291	4.6	4.5	7.0	6.8
Ouvriers . . . . .	15 960	265	22 885	773	3.4	3.7	16.8	18.1
Ouvriers de fabrique . . . . .	19 954	399	15 603	558	4.3	5.6	11.5	13.1
Marchands, armateurs, etc. . . . .	6 699	106	8 973	297	1.4	1.5	6.6	7.0
Employés de commerce, etc. . . . .	3 001	57	8 019	231	0.64	0.8	5.9	5.4
Ouvriers de commerce, etc. . . . .	8 574	103	11 574	296	1.8	1.4	8.5	7.0
Capitaines et autres em- ployés à la navigation	5 783	125	6 531	196	1.24	1.7	4.8	4.6
Marins . . . . .	14 747	307	11 387	325	3.2	4.3	2.4	7.6
Autres . . . . .	103 155	1 468	31 034	991	21.5	20.4	22.9	23.3
Somme totale	466 750	7 162	135 893	4 265	100.0	100.0	100.0	100.0

La conformité des résultats des deux différents calculs, en ce qui concerne la répartition des professions, rend probable que les résultats des tableaux donnés dans le présent volume sont approximativement conformes aux rapports réels, aussi à d'autres égards, bien que naturellement, là où les chiffres sont très petits, ils ne se prêtent pas à en déduire des conclusions générales. En effet un examen en détail des chiffres présentant la répartition des revenus et des fortunes, ainsi que des revenus moyens qu'on en a déduits, a montré que les nouveaux résultats s'accordent bien, dans les grands traits, avec les résultats provisoires auxquels on était arrivé à l'aide d'investigations antérieurs<sup>1)</sup>. Il est vrai que, d'autre part, il se présente certaines divergences, mais celles-ci s'expliquent en partie par des circonstances spéciales et il faut dire, en général, que nous avons constaté que les résultats antérieurs et les résultats nouveaux se confirment réciproquement, bien qu'il y ait aussi des cas où les nouveaux calculs ont corrigé les calculs antérieurs et vice versa.

<sup>1)</sup> Savoir notamment: „Indtægts- og Formuesforhold i Norge“ (Répartition des Revenus et des Fortunes en Norvège) par A. N. Kier, Christiania 1892 et 1893, et „Statistiske Bidrag til Belysning af Privatformuens Fordeling i Norge“ (Renseignements statistiques sur la répartition des fortunes particulières en Norvège) par J. N. Mohn publié dans le „Norsk Retstidende“, année 1873.

Après ces observations sommaires concernant la méthode représentative appliquée dans le présent cas, nous allons expliquer la manière de laquelle nous nous sommes procuré les renseignements sur les revenus, les fortunes, la profession, l'âge et l'état civil des individus compris dans les tableaux. Nous avons profité de l'occasion fournie par le dépouillement des données individuelles du recensement général de 1891, en prenant des copies des noms et des autres renseignements contenus dans les bulletins individuels pour ce qui est des individus compris dans le choix représentatif. Munis de ces copies, nous les avons transmises aux autorités communales respectives avec prière de bien vouloir insérer sur les bulletins individuels le montant du revenu et de la fortune de chaque individu, soit conformément aux rôles de l'impôt sur le revenu, soit d'après d'autres sources d'informations. Pour ce qui est de Christiania l'examen des rôles a été fait par un employé du Bureau central de statistique. De cette manière nous avons réussi à obtenir des informations sur les revenus et les fortunes de 79 pour cent des individus compris dans le choix représentatif des communes rurales et de 73 pour cent de ceux des villes. Quant aux individus restants, nous avons supposé que leur revenu moyen était égal à la moitié du revenu moyen des individus appartenant au même groupe de profession (ou profession combinée à l'âge). C'est là une supposition qui sans doute s'offre à la critique et qui, pour certaines groupes de profession et notamment pour les classes ouvrières donne probablement des résultats inférieurs au rapport réel. Mais elle se soutient d'abord par la nécessité de prendre égard aux cas non indiqués, dont une partie — peut-être la plus grande — concerne des individus omis dans les rôles de l'impôt parce que leurs revenus étaient inférieurs au minimum contribuable, tandis que pour le reste, l'omission doit être attribuée à ce que leur situation économique n'était pas connue. Il faut en outre remarquer que le nombre de cas de revenus ou de fortunes non indiqués n'est pas assez grand pour affecter sérieusement le calcul des moyennes; et si tant est que la dite supposition soit erronée, il est probable qu'elle aura affecté les différentes professions d'une manière homogène dans la plupart des cas. Du reste, reconnaissant la faiblesse de ce calcul nous avons, dans les tableaux, donné deux séries de moyennes, savoir: 1<sup>o</sup> les moyennes résultant des données directes sur les revenus classés d'après leur montant<sup>1)</sup>; 2<sup>o</sup> les moyennes modifiées par le calcul des cas non indiqués, ainsi que nous venons de l'expliquer. Pour ce qui est du calcul des moyennes pour les fortunes: même système.

En abordant maintenant l'examen des chiffres mêmes des tableaux, il faut d'abord observer que les revenus sont en général moins importants en Norvège que dans plusieurs autres pays de l'Europe, surtout en ce qui concerne les grands revenus, la répartition de la richesse étant très démocratique; et ensuite que dans les rôles de l'impôt ils sont ordinairement indiqués au-dessous des vrais revenus, surtout dans les campagnes où les avantages dont on jouit en nature ne sont pas taxés à leur juste valeur.

Ceci étant donné, nous allons présenter quelques exemples montrant la répartition des revenus de différentes professions importantes.

Les revenus des cultivateurs propriétaires varient, pour la plupart, de 400 à 1 500 couronnes (équivalant à 556 et 2 085 fr.). Sur 1 381 cultivateurs, il y en avait 408 dont les revenus étaient indiqués comme étant de 400 à 599 couronnes, 199 de 600 à 799 cour., 120 de 800 à 999 cour. et 222 ou environ 15 pour cent de 1 000 cour. et au-dessus. Il n'y en

<sup>1)</sup> Nous avons pour chaque classe supposé un revenu moyen, par exemple pour la classe de 0 à 199 couronnes: 100 cour.; pour la classe suivante: 300 cour. etc., voir le tableau no. 1, note 1.



avait que sept qui eussent un revenu de 5 000 cour. et au-dessus. De l'autre côté de l'échelle, nous trouvons non moins de 432<sup>1)</sup> ou 31 pour cent des cultivateurs propriétaires avec un revenu d'au-dessous de 400 cour., c'est à dire dans une situation qui ne semble pas être supérieure à celle d'un journalier à la campagne. Toutefois ces petits cultivateurs jouissent de moyens de subsistance qui sans doute s'élèvent au-dessus de ce niveau, d'abord parce que leurs revenus sont évalués relativement trop bas, et ensuite parce que les produits agricoles et les autres moyens d'existence, comme habitation et chauffage gratuits etc. qui se consomment sur place par le propriétaire cultivateur et sa famille, quant à la satisfaction des besoins excèdent une somme équivalente déboursée pour l'achat des mêmes produits ou jouissances.

Les pêcheurs ont généralement des revenus très petits, mais il est vrai que l'évaluation n'a pas tenu assez compte de la valeur des moyens de subsistance tirés de la pêche quotidienne pour la consommation des pêcheurs eux-mêmes et de leurs familles. C'est ce qu'il faut prendre en considération en examinant le résultat indiqué par les chiffres, savoir, que sur 383 pêcheurs indépendants avec un revenu indiqué il y en avait 282 ou 74 pour cent avec des revenus au-dessous de 400 cour.; en outre: 148 dont le revenu n'était pas indiqué.

Les artisans des campagnes ont, eux-aussi, pour la plus grande partie, un soutien extrêmement modeste, 60 pour cent des revenus étant évalués à moins de 400 cour.

Les ouvriers de fabriques gagnent ordinairement de 400 à 600 couronnes dans les campagnes et de 600 à 1 000 couronnes dans les villes.

Le nombre des revenus de 2 000 cour. (2 780 francs) et au-dessus par rapport au total des mâles adultes était de 1.6 pour cent dans les campagnes et de 9 pour cent dans les villes. Parmi les 117 individus de cette catégorie compris dans le choix représentatif pour les campagnes, il y avait 47 cultivateurs, 15 commerçants, 25 fonctionnaires publiques, 23 employés (dont 10 capitaines de navires, 4 employés de commerce et 4 employés de fabriques), 1 seul artisan, 1 tenancier (ouvrier agricole). Sur 386 individus de la même catégorie compris dans le choix représentatif pour les villes il y avait 119 commerçants, armateurs et fabricants, 36 artisans, 76 fonctionnaires publics, 19 rentiers, 103 employés (dont 39 au commerce, 24 capitaines de navires, 20 employés de fabriques), enfin 5 ouvriers dont deux ouvriers de fabriques.

Il va sans dire que certains petits chiffres cités ci-dessus n'ont d'autre importance que de servir d'indications dont la portée devra être contrôlée à l'aide de recherches ultérieures.

Nous ferons observer que des résultats analogues peuvent se déduire, en ce qui concerne la répartition des fortunes ou richesses. Nous allons maintenant donner quelques renseignements sur une autre partie des tableaux, savoir, celle indiquant la répartition des revenus par rapport à l'âge (tableaux nos. 5—10).

Voici le développement par âge des revenus moyens pour l'ensemble des toutes les professions des hommes adultes:

---

<sup>1)</sup> A ce chiffre on pourrait ajouter la plupart des 105 cultivateurs, dont le revenu n'était pas indiqué.

LXXIII

A l'âge de 17 ans il y avait un revenu moyen de	204	couronnes ou	284	francs,
— 22 — — — —	368	—	512	—
— 27 — — — —	518	—	720	—
— 32 — — — —	640	—	890	—
— 37 — — — —	687	—	955	—
— 42 — — — —	804	—	1 118	—
— 47 — — — —	861	—	1 197	—
— 52 — — — —	829	—	1 152	—
— 59 — — — —	675	—	933	—
— 69 — — — —	558	—	776	—
— 80 — — — —	361	—	502	—
Moyenne générale . . . . .	561	couronnes ou	780	francs

Il se manifeste ainsi:

de l'âge de 17 à celui de 22 ans un accroissement de 80 pour cent,

— 22 — 27 — — —	41	—
— 27 — 32 — — —	24	—
— 32 — 37 — — —	7.3	—
— 37 — 42 — — —	17	—
— 42 — 47 — — —	7.1	—
— 47 — 52 — décroissement de	3.7	—
— 52 — 59 — — —	19	—
— 59 — 69 — — —	17	—
— 69 — 80 — — —	35	—

Abstraction faite d'une ou deux irrégularités qui probablement doivent être attribuées à des causes accidentelles, le développement se présente très nettement comme voici: un accroissement du taux moyen jusqu'à l'âge de 47 ans ou bien peut-être jusqu'à 50 ans environ puisque l'intervalle de 47 à 52 ans n'a pas été observé — et après cet âge un décroissement incessant. L'accroissement est le plus accentué dans les jeunes âges jusqu'à trente ans environ, tandis que le décroissement s'accroît de plus en plus dans les âges avancés.

Le développement du même rapport étudié séparément pour les campagnes et pour les villes est analogue au résultat démontré ci-dessus; mais il y a certaines différences provenant non seulement de ce que les revenus moyens sont plus élevés dans les villes, mais aussi de ce que ni l'âge où le revenu moyen atteint son maximum, ni le décroissement qui y succède ne sont les mêmes dans les campagnes et dans les villes. En voici les chiffres:

LXXIV

A l'âge de		Revenu moyen en couronnes.		Revenu moyen en francs.	
		Campagnes.	Villes.	Campagnes.	Villes.
A l'âge de	17 ans	186	264	259	367
—	22 -	278	631	386	877
—	27 -	386	884	537	1 229
—	32 -	502	1 045	698	1 453
—	37 -	552	1 082	767	1 504
—	42 -	595	1 487	827	2 067
—	47 -	628	1 590	873	2 210
—	52 -	607	1 684	844	2 341
—	59 -	533	1 303	741	1 811
—	69 -	365	1 453	507	2 020
—	80 -	227	1 169	316	1 625
Moyennes générales . .		427	1 011	594	1 405

En faisant des calculs analogues séparément pour les diverses classes sociales on trouve que l'âge où le revenu moyen atteint son maximum, est différent pour les différentes classes. Tandis que les chefs et patrons pour la plus grande partie semblent atteindre leur maximum à l'âge de 47 ans dans les campagnes et de 52 ans dans les villes — abstraction faite des années intermédiaires entre les années observées —, les employés n'atteignent leur maximum que plus tard et dans les villes vers l'âge de 60 ans; les ouvriers, au contraire, atteignent leur maximum pratiquement déjà à l'âge d'environ 30 ans et se maintiennent à peu près au même niveau vers l'âge de 50 ans<sup>1)</sup>. Il faut cependant se souvenir qu'un certain nombre des ouvriers passe des cadres de la classe ouvrière à ceux des contre-maitres, des employés ou des patrons.

Les renseignements détaillés contenus dans les tableaux, auxquels s'ajoutent, du reste, six représentations graphiques, offre matière à étudier ces mêmes rapports en ce qui concerne diverses professions spéciales importantes pour ce qui est des revenus aussi bien que des fortunes. Nous nous abstenons toutefois, pour le moment, de l'essai d'en tirer des conclusions ultérieures dans l'attente d'un autre matériel, maintenant à l'état de dépouillement et qui est plus étendu, plus détaillé et basé sur un autre système représentatif que celui décrit ci-dessus.

<sup>1)</sup> Ce résultat s'accorde bien avec ceux que nous avons obtenus à l'aide d'une investigation spéciale concernant les salaires gagnés dans l'industrie de la pâte de bois, montrant un maximum des salaires moyens à l'âge de 30 à 35 ans. (Le volume présentant les résultats de cette investigation est actuellement sous presse.)

**T a b e l l e r .**

Tabel 1. Repræsentative Opgaver for 7162 Mænd i Rigets Bygder,  
A. Samtlige Mænd

Livsstillinger.	1	2	3	4	5	6	7	8	9
	Antal Mænd med en Indtægt af								
	0—199 Kr.	200—399 Kr.	400—599 Kr.	600—799 Kr.	800—999 Kr.	1000— 1499 Kr.	1500— 1999 Kr.	2000— 2999 Kr.	3000— 4999 Kr.
<b>Gruppe A.</b>									
<b>Selvstændige Næringsdrivende og dermed i Klasse stillede Personer:</b>									
1. Gaardbrugere, Selveiere . . . . .	47	385	408	199	120	131	44	26	14
2. Leilændinge, Bygsemænd, Forpagtere . . . . .	25	67	53	19	10	3	1	-	-
3. Fiskere . . . . .	80	202	70	20	7	2	2	-	-
4. Haandværkere . . . . .	36	116	72	23	5	2	-	1	-
Heraf: Snedkere . . . . .	7	26	14	3	-	-	-	-	-
Skomagere . . . . .	17	42	22	4	1	-	-	-	-
5. Smaaindustridrivende . . . . .	7	8	3	1	-	1	-	-	-
6. Handlende, Hoteleiere, Skibsredere, Værkseiere, Fabrikanter . . . . .	1	13	18	17	7	9	6	8	5
7. Andre selvstændige Næringsdrivende . . . . .	1	15	11	4	2	1	1	2	1
8. Embedsmænd . . . . .	-	-	-	-	-	3	2	5	5
9. Bestillingsmænd . . . . .	1	12	19	10	8	23	7	4	6
10. Kapitalister m. m. . . . .	2	15	3	-	-	3	-	1	-
11. Føderaadsmænd . . . . .	78	94	24	4	2	1	1	-	1
<b>Tilsammen</b>	<b>278</b>	<b>927</b>	<b>681</b>	<b>297</b>	<b>161</b>	<b>179</b>	<b>64</b>	<b>47</b>	<b>32</b>
<b>Gruppe B.</b>									
<b>Privatbetjente:</b>									
1. Ved Landbrug . . . . .	3	10	13	7	2	3	1	-	1
2. Ved Fabrikdrift m. m. . . . .	1	2	5	2	5	10	2	2	1
3. Ved Handel . . . . .	2	18	6	5	3	7	2	4	-
4. Skibsførere, Jægteførere . . . . .	2	5	12	6	3	11	4	6	3
5. Styrmand og Maskinister . . . . .	-	18	24	15	2	2	-	-	-
6. Andre Privatbetjente . . . . .	-	4	4	7	3	7	4	3	1
<b>Tilsammen</b>	<b>8</b>	<b>57</b>	<b>64</b>	<b>42</b>	<b>18</b>	<b>40</b>	<b>13</b>	<b>15</b>	<b>6</b>

1) Beregnet paa følgende Maade: For Rubrik 1 (Personer med en Indtægt af 0—199 Kr.): 100 Kr., for Rubrik 7: 1700 Kr., for Rubrik 8: 2400 Kr., for Rubrik 9: 3800 Kr., for Rubrik 10: 7000 Kr. og for Rubrik 11: 10000 Kr.  
2) Regnet lig Halvparten af Gjennemsnitsindtægten for Personer med opgivet Indtægtsbeløb i samme indtægten saavel for Personer med opgivet som med uopgivet Indtægtsbeløb beregnet ved at dividere Rubr. 18 = Rubr. 15 : Rubr. 12 og Rubr. 19 = Rubr. 16 : Rubr. 13.

fordelte efter Livsstilling med Oplysning om deres Indtægtsforhold.  
over 15 Aar.

10	11	12	13	14	15	16	17	18	19	No.
		Antal Mænd med uopgivet Indtægt.	Samlet Antal Mænd.	Samlet beregnet Indtægt.			Gjennemsnitsindtægt.			
5 000— 9 999 Kr.	10 000 Kr. og der- over.			a) For Mænd med opgivet Indtægts- beløb. <sup>1)</sup>	b) For de øvrige	c) I alt.	a) For Mænd med opgivet Indtægts- beløb.	b) For de øvrige. <sup>2)</sup>	c) For samtlige Mænd.	
				Kr.	Kr.	Kr.	Kr.	Kr.	Kr.	
5	2	105	1 486	984 100	37 500	1 021 600	713	357	637	1
-	-	36	214	76 700	7 800	84 500	431	216	395	2
-	-	148	531	129 700	25 200	154 900	339	170	292	3
-	-	66	321	99 800	12 900	112 700	391	196	351	4
-	-	15	65	17 600	2 650	20 250	352	176	312	
-	-	19	105	29 000	3 200	32 200	337	168	307	
-	-	7	27	6 500	1 150	7 650	325	163	233	5
2	-	20	106	104 400	12 150	116 550	1 214	607	1 100	6
-	-	21	59	26 200	7 200	33 400	689	344	566	7
5	-	2	22	73 000	3 650	76 650	3 650	1 825	3 484	8
-	-	14	104	99 300	7 700	107 000	1 103	551	1 029	9
-	-	9	33	12 200	2 300	14 500	508	254	439	10
-	-	60	265	59 300	8 600	67 900	289	144	256	11
12	2	488	3 168	1 671 200	126 150	1 797 350	624	259	567	
-	-	9	49	25 600	2 880	28 480	640	320	582	1
1	-	4	35	40 100	2 590	42 690	1 294	647	1 220	2
-	-	10	57	36 200	3 850	40 050	770	385	703	3
1	-	5	58	67 400	3 180	70 580	1 272	636	1 217	4
-	-	6	67	32 100	1 580	33 680	526	263	512	5
-	-	3	36	37 000	1 680	38 680	1 121	560	1 075	6
2	-	37	302	238 400	15 760	254 160	900	426	842	

Rubrik 2: 300 Kr., for Rubrik 3: 500 Kr., for Rubrik 4: 700 Kr., for Rubrik 5: 900 Kr., for Rubrik 6: 1 200 Kr., for Rubrik 11: 15 000 Kr.

Livsstilling; Rubrik 15 = Rubrik 12 × Rubr. 18. — Ved Sammendrag for flere Livsstillinger er Gjennemsnits-  
den samlede Indtægt med det samlede Antal Personer, saaledes at Rubr. 17 = Rubr. 14 : (Rubr. 13 ÷ Rubr. 12),

Tabel 1 (Forts.). Repræsentative Opgaver for 7162 Mænd i Rigets  
A. Samtlige Mænd

Livsstillinger.	1	2	3	4	5	6	7	8	9
	Antal Mænd med en Indtægt af								
	0—199 Kr.	200—399 Kr.	400—599 Kr.	600—799 Kr.	800—999 Kr.	1000— 1 499 Kr.	1500— 1 999 Kr.	2 000— 2 999 Kr.	3 000— 4 999 Kr.
<b>Gruppe C.</b>									
<b>Arbejdere:</b>									
1. Husmænd med Jord . . .	54	182	50	6	1	3	-	1	-
2. Hjemmевærende Sønner ved Landbrug . . . . .	173	220	23	6	3	3	1	-	-
3. Tjenere ved Landbrug . . .	95	149	13	1	1	-	-	-	-
4. Andre Landbrugsarbejdere	41	131	20	2	1	1	-	-	-
5. Skovarbejdere . . . . .	5	68	15	2	-	-	-	-	-
6. Fiskeriarbejdere . . . . .	72	47	8	2	-	-	-	-	-
7. Bergværksarbejdere m. m.)	3	18	18	-	4	1	-	-	-
8. Fabrikarbejdere . . . . .	7	88	162	72	15	4	1	-	-
Heraf: ved mek. Værksteder .	-	10	13	9	2	2	-	-	-
- Træsliberier og Cellulosefabriker . . .	-	15	35	6	-	-	1	-	-
- Sagbrug og Høvlerier .	3	25	63	35	8	2	-	-	-
9. Haandværksarbejdere . . .	35	82	52	9	1	1	1	-	-
Heraf: Snedkerarbejdere . .	5	9	5	-	-	-	1	-	-
Skomagerarbejdere . . .	12	12	7	1	-	-	-	-	-
Tømmermænd . . . . .	3	31	20	2	-	1	-	-	-
10. Smaaindustriarbejdere . .	1	9	21	-	-	-	-	-	-
11. Kommunikationsarbejdere <sup>2)</sup>	2	23	7	1	1	-	-	-	-
12. Handelsarbejdere, Bane- vogtere m. fl. Arbejdere v. Omsætn. og Samfærsel .	3	26	28	13	5	-	-	-	-
13. Flødere . . . . .	1	3	2	2	-	1	-	-	-
14. Sømænd . . . . .	28	74	80	22	1	3	1	-	-
15. Hjemmев. Sønner v. husligt, ubestemt eller ikke nær- mere betegnet Arbeide	18	13	1	1	-	-	-	-	-
16. Tjenere ved Do. Do. . . .	10	34	8	-	-	-	-	-	-
17. Dagarbejdere ved Do. Do.	3	13	6	-	-	-	-	-	-
18. Arbejdere ved offentligt eller privat immaterielt Erhverv . . . . .	-	2	4	-	1	-	-	-	-
<b>Tilsammen</b>	<b>551</b>	<b>1 182</b>	<b>518</b>	<b>139</b>	<b>34</b>	<b>17</b>	<b>4</b>	<b>1</b>	<b>-</b>
<b>Gruppe D.</b>									
<b>Uden Erhverv.</b>									
1. Privat Forsørgede . . . .	97	4	1	-	-	-	-	-	-
2. Fattigunderstøttede, Hospi- talslemmer o. l. . . . .	116	5	-	-	-	-	-	-	-
3. Diverse . . . . .	<sup>3)</sup> 1	-	<sup>4)</sup> 1	-	-	-	-	-	-
<b>Tilsammen</b>	<b>214</b>	<b>9</b>	<b>2</b>	<b>-</b>	<b>-</b>	<b>-</b>	<b>-</b>	<b>-</b>	<b>-</b>
<b>Gruppe E.</b>									
Uopgivet Erhverv . . . . .	-	1	1	1	1	-	-	-	-
<b>Hovedsum</b>	<b>1 051</b>	<b>2 176</b>	<b>1 266</b>	<b>479</b>	<b>214</b>	<b>236</b>	<b>81</b>	<b>63</b>	<b>38</b>

<sup>1)</sup> 44 Bergværksarbejdere og 7 Stenbrydere, Isarbejdere o. l. <sup>2)</sup> Arbejdere ved Vei- og Jernbaneanlæg m. v.

Bygder, fordelte efter Livsstilling med Oplysning om deres Indtægtsforhold, over 15 Aar.

10	11	12	13	14	15	16	17	18	19	No.
		Antal Mænd med uoppgiven Indtægt.	Samlet Antal Mænd.	Samlet beregnet Indtægt.			Gjennemsnittindtægt.			
5 000— 9 999 Kr.	10 000 Kr. og der- over.			a) For Mænd med opgivet Indtægts- beløb.	b) For de øvrige.	c) I alt.	a) For Mænd med opgivet Indtægts- beløb.	b) For de øvrige. (Regnet == 1/2 Rubr. 17.)	c) For samtlige Mænd.	
		Kr.			Kr.			Kr.		
-	-	95	392	96 100	15 400	111 500	324	162	284	1
-	-	169	598	107 000	21 000	128 000	249	124	214	2
-	-	93	352	62 300	11 200	73 500	241	120	209	3
-	-	117	313	56 900	17 000	73 900	290	145	236	4
-	-	44	134	29 800	7 300	37 100	331	165	277	5
-	-	121	250	26 700	12 500	39 200	207	103	157	6
-	-	7	51	19 500	1 550	21 050	443	221	413	7
-	-	50	399	178 500	12 800	191 300	511	256	479	8
-	-	7	43	20 000	1 950	21 950	556	278	510	
-	-	7	64	27 900	1 715	29 615	489	245	463	
-	-	9	145	73 400	2 430	75 830	540	270	523	
-	-	84	265	64 200	15 000	79 200	355	178	299	9
-	-	17	27	7 400	3 150	10 550	370	185	285	
-	-	18	50	9 000	2 520	11 520	281	140	230	
-	-	13	70	22 200	2 535	24 735	389	195	353	
-	-	22	53	13 300	4 700	18 000	429	214	340	10
-	-	18	52	12 200	3 220	15 420	359	179	297	11
-	-	18	93	35 700	4 300	40 000	476	238	430	12
-	-	1	10	4 600	255	4 855	511	255	486	13
-	-	98	307	86 600	20 300	106 900	414	207	348	14
-	-	26	59	6 900	2 700	9 600	209	105	163	15
-	-	32	84	15 200	4 700	19 900	292	146	237	16
-	-	12	34	7 200	1 955	9 155	327	163	269	17
-	-	4	11	3 500	1 000	4 500	500	250	409	18
-	-	1 011	3 457	826 200	156 880	983 080	338	155	284	
-	-	3	105	11 400	166	11 566	112	56	110	1
-	-	1	122	13 100	54	13 154	108	54	108	2
-	-	3) 2	4	600	300	900	300	150	225	3
-	-	6	231	25 100	520	25 620	112	87	111	
-	-	-	4	2 400	-	2 400	600	-	600	
14	2	1 542	7 162	2 763 300	299 310	3 062 610	492	194	427	

3) Omstreifere. 4) Positivpiller og Kramhandler.



Tabel 1 (Forts.). Repræsentative Opgaver for 7 162 Mænd i Rigets Bygder,  
B. Mænd fra 15 til 25 Aar, fra 25

Livsstillinger.	1	2	3	4	5	6	7	8	9	10
	Samlet Antal Mænd				Gjennemsnittsindtægt (beregnet som i Tabel 1 A, Rubr. 10) for Mænd					
	fra 15 til 25 Aar.	fra 25 til 75 Aar.	over 75 Aar.	Ialt. (Tab. 1 A.)	fra 15 til 25 Aar.	fra 25 til 75 Aar.	over 75 Aar.	over- hove- det. (Tab. 1 A.)	0—199 Kr.	200— 399 Kr.
<b>Gruppe A.</b>					Kr.	Kr.	Kr.	Kr.		
<b>Selvstændige Næringsdrivende og dermed 1 Klasse stillede Personer:</b>										
1. Gaardbrugere, Selveiere . . . . .	32	1 435	19	1 486	384	697	471	687	39	366
2. Læilændinge, Bygselmænd, Forpagtere . . . . .	8	204	2	214	281	402	100	395	19	66
3. Fiskere . . . . .	87	441	3	531	222	307	417	292	60	172
4. Haandværkere . . . . .	51	267	3	321	248	371	300	351	23	96
Heraf: Snedkere . . . . .	11	54		65	232	328		312	4	21
Skomagere . . . . .	25	80		105	258	322		307	9	33
5. Smaaindustri drivende . . . . .	-	27	-	27	-	283	-	283	7	8
6. Handlende, Hoteleiere, Skibsredere, Værkseiere, Fabrikanter . . . . .	8	98	-	106	334	1 165	-	1 100	1	8
7. Andre selvstændige Nærings- drivende . . . . .	3	54	2	59	200	590	<sup>1)</sup> (301)	566	1	14
8. Embedsmænd . . . . .	-	22	-	22	-	3 484	-	3 484	-	-
9. Bestillingsmænd . . . . .	12	89	2	<sup>2)</sup> 104	467	1 107	<sup>1)</sup> (565)	1 029	1	8
10. Kapitalister m. m. . . . .	3	21	9	33	250	490	375	439	1	10
11. Føderaadmænd . . . . .	-	182	82	<sup>2)</sup> 265	-	256	259	256	57	68
<b>Tilsammen</b>	<b>204</b>	<b>2 840</b>	<b>122</b>	<b><sup>3)</sup>3 168</b>	<b>275</b>	<b>599</b>	<b>309</b>	<b>567</b>	<b>209</b>	<b>816</b>
<b>Gruppe B.</b>										
<b>Privatbetjente:</b>										
1. Ved Landbrug . . . . .	9	40	-	49	233	645	-	582	3	5
2. Ved Fabrikdrift m. m. . . . .	2	33	-	35	400	1 273	-	1 220	1	1
3. Ved Handel . . . . .	31	26	-	57	411	1 041	-	703	-	4
4. Skibsførere, Jægteførere . . . . .	3	55	-	58	500	1 251	-	1 217	2	5
5. Styrmand og Maskinister . . . . .	18	49	-	67	429	531	-	512	-	11
6. Andre Privatbetjente . . . . .	3	33	-	36	417	1 126	-	1 075	-	3
<b>Tilsammen</b>	<b>66</b>	<b>236</b>	<b>-</b>	<b>302</b>	<b>390</b>	<b>961</b>	<b>-</b>	<b>842</b>	<b>6</b>	<b>29</b>

<sup>1)</sup> Indtægten er uopgivet, men her beregnet efter Forholdet mellem Indtægten for de øvrige Mænd i 1 med uopgivet Alder. <sup>2)</sup> Inklusive 2 med uopgivet Alder.

fordelte efter Livsstilling med Oplysning om deres Indtægtsforhold.  
til 75 Aar og over 75 Aar.

11	12	13	14	15	16	17	18	19	20	21	22	23	
Særlige Oplysninger om Mænd fra 25 til 75 Aar:													
Antal Mænd med en Indtægt af:									Antal Mænd med uop- givent Ind- tægt.	Samlet beregnet Indtægt (jfr. Tabel 1 A).			No.
400— 599 Kr.	600— 799 Kr.	800— 999 Kr.	1 000— 1 499 Kr.	1 500— 1 999 Kr.	2 000— 2 999 Kr.	3 000— 4 999 Kr.	5 000— 9 999 Kr.	10 000 Kr. og der- over.		a) For Mænd med opgivet Indtægts- beløb.	b) For de øvrige.	c) I alt.	
										Kr.	Kr.	Kr.	
394	198	114	130	44	26	14	5	2	103	963 300	36 977	1 000 277	1
52	19	9	3	1	-	-	-	-	35	74 400	7 700	82 100	2
64	18	6	2	2	-	-	-	-	117	113 400	21 996	135 396	3
65	23	4	2	-	1	-	-	-	53	88 100	10 918	99 018	4
13	3	-	-	-	-	-	-	-	13	15 300	2 431	17 731	
19	4	-	-	-	-	-	-	-	15	23 100	2 670	25 770	
3	1	-	1	-	-	-	-	-	7	6 500	1 141	7 641	5
16	17	7	9	6	8	5	2	-	19	101 900	12 255	114 155	6
11	4	2	1	1	2	1	-	-	17	25 900	5 950	31 850	7
-	-	-	3	2	5	5	5	-	2	73 000	3 650	76 650	8
16	10	7	21	7	4	6	-	-	9	93 300	5 247	98 547	9
2	-	-	2	-	1	-	-	-	5	8 900	1 390	10 290	10
17	4	2	1	1	-	-	-	-	32	42 100	4 512	46 612	11
640	294	151	175	64	47	31	12	2	399	1 590 800	111 736	1 702 536	
13	7	2	3	1	-	1	-	-	5	24 100	1 725	25 825	1
4	2	5	10	2	2	1	1	-	4	39 300	2 712	42 012	2
3	4	1	5	2	4	-	-	-	3	25 400	1 656	27 056	3
11	5	3	11	4	6	3	1	-	4	66 200	2 596	68 796	4
16	13	2	2	-	-	-	-	-	5	24 600	1 400	26 000	5
4	6	3	7	4	3	1	-	-	2	36 000	1 162	37 162	6
51	37	16	38	13	15	6	2	-	23	215 600	11 251	226 851	

samme Aldersgruppe og for Mænd fra 25 til 75 Aar inden vedkommende Gruppe af Livsstillinger. 2) Inklusive

Tabell (Forts.). Repræsentative Opgaver for 7 162 Mænd i Rigets Bygder,  
B. Mænd fra 15 til 25 Aar, fra 25

Livsstillinger.	1	2	3	4	5	6	7	8	9	10
	Samlet Antal Mænd				Gjennemsnitsindtægt (beregnet som i Tabel 1 A, Rubr. 19) for Mænd				0-199 Kr.	200- 399 Kr.
	fra 15 til 25 Aar.	fra 25 til 75 Aar.	over 75 Aar.	Ialt. (Tab. 1 A.)	fra 15 til 25 Aar.	fra 25 til 75 Aar.	over 75 Aar.	over- hove- det. (Tab. 1 A.)		
<b>Gruppe C.</b>					Kr.	Kr.	Kr.	Kr.		
<b>Arbejdere:</b>										
1. Husmænd med Jord . . .	1	375	16	392	<sup>1)</sup> (183)	291	92	284	48	181
2. Hjemmевærende Sønner ved Landbrug . . .	448	150	-	598	187	291	-	214	25	72
3. Tjenere ved Landbrug . . .	262	90	-	352	192	257	-	209	16	43
4. Andre Landbrugsarbejdere	75	231	7	313	220	245	71	236	28	102
5. Skovarbejdere . . . . .	43	90	1	134	250	290	<sup>1)</sup> (87)	277	3	46
6. Fiskeriarbejdere . . . . .	184	66	-	250	139	201	-	157	17	17
7. Bergværksarbejdere m. m.	14	37	-	51	304	457	-	413	2	8
8. Fabrikarbejdere . . . . .	137	261	1	399	395	522	500	479	5	40
Heraf: ved mek. Værksteder	15	28	-	43	345	596	-	510	-	3
- Sagbrug og Høvlerier	44	101	-	145	449	556	-	523	3	10
9. Haandværksarbejdere . . .	113	150	2	265	214	357	<sup>1)</sup> (107)	299	11	49
Heraf: Snedkerarbejdere . .	21	16	-	37	173	393	-	285	2	5
Skomagerearbejdere . . . .	33	17	-	50	214	322	-	230	2	3
Tømmermænd . . . . .	12	<u>58</u>		70	322	<u>361</u>		353	2	24
10. Smaaindustriarbejdere . .	6	44	3	53	348	349	<sup>1)</sup> (105)	340	1	6
11. Kommunikationsarbejdere	19	33	-	52	273	313	-	297	1	12
12. Handelsarbejdere, Bane- vogtere m. fl. Arbejdere ved Omsætning og Sam- færsel . . . . .	29	64	-	93	313	478	-	430	1	16
13. Flødere . . . . .	3	7	-	10	417	514	-	486	1	2
14. Sømænd . . . . .	160	147	-	307	246	446	-	348	5	25
15. Hjemmевærende Sønner ved husligt, ubestemt eller ikke nærmere be- tegnet Arbejde . . . . .	50	9	-	59	150	253	-	163	1	2
16. Tjenere ved Do. Do. . . .	47	37	-	84	207	271	-	237	3	16
17. Dagarbejdere ved Do. Do.	7	27	-	34	236	278	-	269	3	9
18. Arbejdere ved offentligt eller privat immaterielt Erhverv . . . . .	2	9	-	11	<sup>1)</sup> (292)	444	-	409	-	2
<b>Tilsammen</b>	<b>1 600</b>	<b>1 827</b>	<b>30</b>	<b>3 457</b>	<b>216</b>	<b>344</b>	<b>103</b>	<b>284</b>	<b>171</b>	<b>648</b>
<b>Gruppe D.</b>										
<b>Uden Erhverv:</b>										
1. Privat Forsørgede . . . .	62	28	15	105	111	113	100	110	26	-
2. Fattigunderstøttede, Hospi- talslemmer o. l. . . . .	14	78	30	122	129	105	105	108	76	2
3. Diverse . . . . .	1	3	-	4	100	333	-	225	-	-
<b>Tilsammen</b>	<b>77</b>	<b>109</b>	<b>45</b>	<b>231</b>	<b>115</b>	<b>113</b>	<b>103</b>	<b>111</b>	<b>102</b>	<b>2</b>
<b>Gruppe E</b>										
<b>Uopgivet Erhverv . . . . .</b>	<b>3</b>	<b>1</b>	<b>-</b>	<b>4</b>	<b>500</b>	<b>900</b>	<b>-</b>	<b>600</b>	<b>-</b>	<b>-</b>
<b>Hovedsum</b>	<b>1 950</b>	<b>5 013</b>	<b>197</b>	<b><sup>2)</sup>7 162</b>	<b>225</b>	<b>513</b>	<b>231</b>	<b>427</b>	<b>488</b>	<b>1 495</b>

<sup>1)</sup> Se Side 6, Note 1.

<sup>2)</sup> Inklusive 2 med uopgivent Alder.

fordelte efter Livsstilling med Oplysning om deres Indtægtsforhold.  
til 75 Aar og over 75 Aar.

11	12	13	14	15	16	17	18	19	20	21	22	23		
Særlige Oplysninger om Mænd fra 25 til 75 Aar.														
Antal Mænd med en Indtægt af:										Antal Mænd med uop- givet Ind- tægt.	Samlet beregnet Indtægt (jfr. Tabel 1 A).			No.
500 — Kr.	600 — Kr.	800 — Kr.	1 000 — Kr.	1 500 — Kr.	2 000 — Kr.	3 000 — Kr.	5 000 — Kr.	10 000 Kr. og der- over.	a) For Mænd med opgivet Indtægts- beløb.		b) For de øvrige.	c) I alt.		
										Kr.	Kr.	Kr.		
	6	1	3	-	1	-	-	-	85	95 200	13 940	109 140	1	
13	2	1	3	1	-	-	-	-	33	38 200	5 379	43 579	2	
8	1	1	-	-	-	-	-	-	21	20 100	3 066	23 166	3	
15	2	1	1	-	-	-	-	-	82	44 400	12 218	56 618	4	
12	2	-	-	-	-	-	-	-	27	21 500	4 644	26 144	5	
5	1	-	-	-	-	-	-	-	26	10 000	3 250	13 250	6	
16	-	4	1	-	-	-	-	-	6	15 400	1 494	16 894	7	
104	66	14	3	1	-	-	-	-	28	128 600	7 728	136 328	8	
8	9	2	2	-	-	-	-	-	4	15 400	1 284	16 684		
40	32	8	1	-	-	-	-	-	7	54 100	2 016	56 116		
42	9	-	1	1	-	-	-	-	37	46 000	7 548	53 548	9	
4	-	-	-	1	-	-	-	-	4	5 400	890	6 290		
5	1	-	-	-	-	-	-	-	6	4 300	1 176	5 476		
17	2	-	1	-	-	-	-	-	12	18 500	2 412	20 912		
19	-	-	-	-	-	-	-	-	18	11 400	3 942	15 342	10	
5	1	1	-	-	-	-	-	-	13	7 800	2 535	10 335	11	
21	12	5	-	-	-	-	-	-	9	28 300	2 322	30 622	12	
2	1	-	1	-	-	-	-	-	-	3 600	-	3 600	13	
61	20	1	2	1	-	-	-	-	32	57 500	8 000	65 500	14	
-	1	-	-	-	-	-	-	-	5	1 400	875	2 275	15	
6	-	-	-	-	-	-	-	-	12	8 100	1 944	10 044	16	
6	-	-	-	-	-	-	-	-	9	6 000	1 503	7 503	17	
4	-	1	-	-	-	-	-	-	2	3 500	500	4 000	18	
389	124	30	15	4	1	-	-	-	445	547 000	80 888	627 888		
1	-	-	-	-	-	-	-	-	1	3 100	58	3 158	1	
-	-	-	-	-	-	-	-	-	-	8 200	-	8 200	2	
1	-	-	-	-	-	-	-	-	2	500	500	1 000	3	
2	-	-	-	-	-	-	-	-	3	11 800	558	12 358		
-	-	1	-	-	-	-	-	-	-	900	-	900		
382	455	198	228	81	63	37	14	2	870	2 366 100	204 433	2 570 533		

Tabel 2. Repræsentative Opgaver for 4 265 Mænd i Rigets Byer,  
A. Samtlige Mænd

Livsstillinger.	1	2	3	4	5	6	7	8	9
	Antal Mænd med en Indtægt af								
	0—199 Kr.	200—399 Kr.	400—599 Kr.	600—799 Kr.	800—999 Kr.	1 000— 1 499 Kr.	1 500— 1 999 Kr.	2 000— 2 999 Kr.	3 000— 4 999 Kr.
<b>Gruppe A.</b>									
<b>Selvstændige Næringsdrivende og dermed i Klasse stillede Personer:</b>									
1. Haandværkere og mindre Industridrivende . . . .	1	7	16	38	55	74	21	17	13
Heraf: Snedkere . . . . .	-	-	4	9	7	8	1	1	-
Skræddere . . . . .	-	1	-	1	8	8	2	2	1
Skomagere . . . . .	-	4	4	10	14	15	2	1	-
2. Handlende, Hoteleiere, Skibsredere, Værkseiere, Fabrikanter . . . . .	-	-	7	23	32	50	27	35	39
3. Fiskere . . . . .	-	10	24	12	-	-	-	-	-
4. Kjørere . . . . .	-	1	1	10	11	10	-	1	1
5. Privat immaterielt Erhvervsdrivende . . . . .	1	-	1	2	3	4	5	4	7
6. Andre selvstændige Næringsdrivende . . . . .	-	3	4	7	3	5	3	2	2
7. Embedsmænd . . . . .	-	-	-	1	-	2	1	5	18
8. Bestillingsmænd . . . . .	-	-	4	11	23	48	18	23	8
9. Kapitalister m. m. . . . .	-	4	7	7	7	6	3	7	8
Tilsammen	2	25	64	111	134	199	78	94	96
<b>Gruppe B.</b>									
<b>Privatbetjente:</b>									
1. Ved Fabrikdrift m. m. . . .	-	1	1	7	14	20	9	9	8
2. Ved Handel . . . . .	-	14	23	28	29	46	12	24	11
3. Skibsførere, Jægteførere . .	-	-	3	5	9	11	9	17	7
4. Styrmand og Maskinister . .	1	1	5	40	27	17	6	-	1
5. Havne-, Lods-, Post-, Telegraf- og Jernbanebetjente . . .	-	-	2	5	5	20	6	7	4
6. Betjente ved privat immaterielt Erhverv . . . . .	-	1	1	3	4	4	1	1	1
7. Andre Privatbetjente . . . .	-	-	-	1	2	2	1	1	2
Tilsammen	1	17	35	89	90	120	44	59	34

fordelte efter Livsstilling med Oplysning om deres Indtægtsforhold.  
over 15 Aar.

10		11	12	13	14			15	16	17			18	19	No.
		Antal Mænd med uopgiven Indtægt.	Samlet Antal Mænd.	Samlet beregnet Indtægt.			Gjennemsnittindtægt.								
5 000— 9 999 Kr.	10 000 Kr. og der- over.			a) For Mænd med opgivet Indtægts- beløb.	b) For de øvrige.	c) I a l t.	a) For Mænd med opgivet Indtægts- beløb.	b) For de øvrige. (Regnet == 1/2 Rubr. 17.)	c) For samtlige Mænd.						
				Kr.	Kr.	Kr.	Kr.	Kr.	Kr.						
5	1	48	296	351 000	33 950	384 950	1 415	707	1 301	1					
-	-	12	42	28 300	5 650	33 950	943	471	808						
1	-	3	27	36 800	2 300	39 100	1 533	766	1 448						
-	-	12	62	46 600	5 590	52 190	932	466	842						
29	16	39	297	829 500	62 680	892 180	3 215	1 607	3 004	2					
-	-	13	59	23 400	3 300	26 700	509	254	453	3					
1	-	7	43	42 900	4 170	47 070	1 192	596	1 095	4					
5	3	8	43	134 200	15 340	149 540	3 834	1 917	3 478	5					
2	-	6	37	48 000	4 640	52 640	1 548	774	1 423	6					
18	1	4	50	226 200	9 830	236 030	4 917	2 458	4 721	7					
3	-	18	156	225 200	14 690	239 890	1 632	816	1 538	8					
3	1	24	77	111 400	25 220	136 620	2 102	1 051	1 774	9					
66	22	167	1 058	1 991 800	173 820	2 165 620	2 235	1 041	2 047						
2	1	10	82	138 600	9 620	148 220	1 925	962	1 808	1					
3	1	40	231	272 400	28 520	300 920	1 426	713	1 303	2					
-	-	11	72	109 000	9 820	118 820	1 787	893	1 650	3					
-	-	26	124	89 600	11 880	101 480	914	457	818	4					
2	-	9	60	89 200	7 870	97 070	1 749	874	1 618	5					
1	-	12	29	26 200	9 240	35 440	1 541	770	1 222	6					
-	-	8	17	16 600	7 380	23 980	1 844	922	1 411	7					
8	2	116	615	741 600	84 330	825 930	1 486	727	1 343						

Tabel 2 (Forts.). Repræsentative Opgaver for 4 265 Mænd i Rigets  
A. Samtlige Mænd

Livsstillinger.	1	2	3	4	5	6	7	8	9
	Antal Mænd med en Indtægt af								
	0—199 Kr.	200—399 Kr.	400—599 Kr.	600—799 Kr.	800—999 Kr.	1000— 1499 Kr.	1500— 1999 Kr.	2000— 2999 Kr.	3000— 4999 Kr.
<b>Gruppe C.</b>									
<b>Arbejdere:</b>									
1. Fabrikarbejdere . . . . .	1	18	41	180	106	19	1	2	-
Heraf: ved mek. Værksteder . . . . .	-	3	5	29	22	6	-	2	-
- Træsliberier og Cellulosefabrikker . . . . .	-	2	6	14	5	1	-	-	-
- Sagbrug og Høvlerier . . . . .	-	10	10	53	15	1	-	-	-
2. Haandværksarbejdere . . . . .	6	57	69	181	148	39	2	-	-
Heraf: Snedkerarbejdere . . . . .	-	3	8	27	9	2	-	-	-
Skrædderarbejdere . . . . .	-	3	1	17	10	8	-	-	-
Skomagerarbejdere . . . . .	-	12	5	22	23	2	-	-	-
Tømmermænd . . . . .	1	2	3	17	11	1	1	-	-
Murere . . . . .	1	5	5	15	28	4	-	-	-
3. Smaaindustriarbejdere . . . . .	-	8	17	10	7	1	-	-	-
4. Kommunikationsarbejdere <sup>1)</sup> . . . . .	-	1	2	10	7	5	-	-	-
5. Handelsarbejdere . . . . .	5	7	27	45	21	12	-	-	-
6. Kjørere, Banevogtere m. fl. Arbejdere ved Om- sætning og Samfærsel . . . . .	1	2	14	15	14	6	-	1	-
7. Sømænd . . . . .	1	26	87	83	9	4	-	1	-
8. Arbejdere ved offentligt eller privat immaterielt Erhverv . . . . .	4	1	7	14	5	9	2	1	-
9. Hjemmeværende Sønner, Tjenere og Dagarbejdere ved husligt, ubestemt eller ikke nærmere be- tegnet Arbejde . . . . .	5	13	23	42	7	-	-	-	-
10. Andre Arbejdere . . . . .	1	-	8	8	3	2	-	-	-
<b>Tilsammen</b>	<b>24</b>	<b>133</b>	<b>295</b>	<b>588</b>	<b>327</b>	<b>97</b>	<b>5</b>	<b>5</b>	<b>-</b>
<b>Gruppe D.</b>									
<b>Uden Erhverv.</b>									
1. Privat Forsørgede . . . . .	158	2	6	2	-	-	-	-	-
2. Fattigunderstøttede, Hospi- talslemmer o. l. . . . .	59	-	-	-	-	-	-	-	-
3. Diverse (Straffanger, Om- streifere m. m.) . . . . .	9	-	-	-	-	-	-	-	-
<b>Tilsammen</b>	<b>226</b>	<b>2</b>	<b>6</b>	<b>2</b>	<b>-</b>	<b>-</b>	<b>-</b>	<b>-</b>	<b>-</b>
<b>Gruppe E.</b>									
Uopgivet Erhverv . . . . .	-	-	-	-	-	-	-	-	-
<b>Hovedsum</b>	<b>253</b>	<b>177</b>	<b>400</b>	<b>790</b>	<b>551</b>	<b>416</b>	<b>127</b>	<b>158</b>	<b>130</b>

<sup>1)</sup> Arbejdere ved Vei- og Jernbaneanlæg m. V.   <sup>2)</sup> Se Tabel 6, II.

Byer, fordelte efter Livsstilling med Oplysning om deres Indtægtsforhold.  
over 15 Aar.

10	11	12	13	14	15	16	17	18	19	No.
5 000— 9 999 Kr.	10 000 Kr. og der- over.	Antal Mænd med uopgivet Indtægt.	Samlet Antal Mænd.	Samlet beregnet Indtægt.			Gjennemsnittsindtægt.			
				a) For Mænd med opgivet Indtægts- beløb.	b) For de øvrige.	c) I a l t.	a) For Mænd med opgivet Indtægts- beløb.	b) For de øvrige. (Regnet = ½ Rubr. 17).	c) For samtlige Mænd.	
				Kr.	Kr.	Kr.	Kr.	Kr.	Kr.	
-	-	190	558	276 700	71 440	348 140	752	376	624	1
-	-	45	112	55 500	18 630	74 130	828	414	662	
-	-	-	28	19 100	-	19 100	682	-	682	
-	-	34	123	59 800	11 420	71 220	672	336	579	
-	-	271	773	362 300	97 800	460 100	722	361	595	2
-	-	33	82	34 300	11 550	45 850	700	350	559	
-	-	26	65	31 900	10 630	42 530	818	409	654	
-	-	36	100	44 600	12 530	57 130	697	348	571	
-	-	15	51	26 900	5 600	32 500	747	373	637	
-	-	26	84	44 600	10 060	54 660	769	384	650	
-	-	18	61	25 400	5 310	30 710	591	295	503	3
-	-	11	36	20 600	4 530	25 130	824	412	698	4
-	-	80	197	80 900	27 680	108 580	691	346	551	5
-	-	46	99	40 400	17 530	57 930	762	381	585	6
-	-	114	325	124 800	33 750	158 550	591	296	488	7
-	-	30	73	35 100	12 240	47 340	816	408	648	8
-	-	48	138	51 600	13 780	65 380	573	287	474	9
-	-	22	44	14 800	7 400	22 200	673	336	505	10
-	-	830	2 304	1 032 600	291 460	1 324 060	701	351	575	
-	-	33	201	20 800	2 050	22 850	124	62	114	1
-	-	3	62	5 900	150	6 050	100	50	98	2
-	-	12	21	900	600	1 500	100	50	71	3
-	-	48	284	27 600	2 800	30 400	117	58	107	
-	-	4	4	-	2 370	2 370	-	2)592	592	
74	24	1 165	4 265	3 793 600	554 780	4 348 380	1 224	476	1 020	



Tabel 2 (Forts.). Repræsentative Opgaver for 4 265 Mænd i Rigets Byer,  
B. Mænd fra 15 til 25 Aar, fra 25

Livsstillinger.	1	2	3	4	5	6	7	8	9	10
	Samlet Antal Mænd				Gjennomsnittindtægt (beregnet som i Tabel 2 A, Rubr. 19) for Mænd					
	fra 15 til 25 Aar.	fra 25 til 75 Aar.	over 75 Aar.	Ialt. (Tab. 2 A.)	fra 15 til 25 Aar.	fra 25 til 75 Aar.	over 75 Aar.	over- hove- det. (Tab. 2 A.)	0-199 Kr.	200- 399 Kr.
<b>Gruppe A.</b>					Kr.	Kr.	Kr.	Kr.		
<b>Selvstændige Næringsdrivende og dermed i Klasse stillede Personer:</b>										
1. Haandværkere og mindre Industri drivende . . . .	5	282	9	296	900	1 322	741	1 301	1	7
Heraf: Snedkere . . . .	1	35	6	42	700	873	333	808	-	-
Skræddere . . . .	1	26	-	27	1 200	1 459	-	1 448	-	1
Skomagere . . . .	-	62	-	62	-	842	-	842	-	4
2. Handlende, Hoteleiere, Skibsredere, Værkseiere, Fabrikanter . . . . .	17	276	4	297	2 036	3 060	3 050	3 004	-	-
3. Fiskere . . . . .	4	55	-	59	350	462	-	453	-	7
4. Kjørere . . . . .	-	43	-	43	-	1 095	-	1 095	-	1
5. Privat immaterielt Erhvervs- drivende . . . . .	1	42	-	43	<sup>1)</sup> (2109)	3 515	-	3 478	1	-
6. Andre selvstændige Nærings- drivende . . . . .	1	36	-	37	500	1 451	-	1 423	-	3
7. Embedsmænd . . . . .	1	45	4	50	1 200	4 666	6 200	4 721	-	-
8. Bestillingsmænd . . . . .	15	140	1	156	738	1 592	3 800	1 538	-	-
9. Kapitalister m. m. . . . .	10	54	13	77	1 320	2 095	818	1 774	-	2
<b>Tilsammen</b>	<b>54</b>	<b>973</b>	<b>31</b>	<b>1 058</b>	<b>1 270</b>	<b>2 092</b>	<b>1 874</b>	<b>2 047</b>	<b>2</b>	<b>20</b>
<b>Gruppe B.</b>										
<b>Privatbetjente:</b>										
1. Ved Fabrikdrift m. m. . . .	14	68	-	82	828	2 006	-	1 808	-	-
2. Ved Handel . . . . .	106	123	2	231	715	1 757	2 050	1 303	-	-
3. Skibsførere, Jægteførere . .	1	71	-	72	1 200	1 658	-	1 650	-	-
4. Styr mænd og Maskinister . .	23	101	-	124	770	832	-	818	1	-
5. Havne-, Lods-, Post-, Tele- graf- og Jernbanebetjente . . .	9	51	-	60	638	1 759	-	1 618	-	-
6. Betjente ved privat immate- rielt Erhverv . . . . .	5	23	1	29	608	1 415	<sup>1)</sup> (1650)	1 222	-	-
7. Andre Privatbetjente . . . .	2	15	-	17	<sup>1)</sup> (693)	1 475	-	1 411	-	-
<b>Tilsammen</b>	<b>160</b>	<b>452</b>	<b>3</b>	<b>615</b>	<b>728</b>	<b>1 546</b>	<b>1 917</b>	<b>1 343</b>	<b>1</b>	<b>-</b>

<sup>1)</sup> Se Side 6, Note 1.

fordelte efter Livsstilling med Oplysning om deres Indtægtsforhold.  
til 75 Aar og over 75 Aar.

11	12	13	14	15	16	17	18	19	20	21	22	23	
Særlige Oplysninger om Mænd fra 25 til 75 Aar.													
Antal Mænd med en Indtægt af:									Antal Mænd med uop- givet Ind- tægt.	Samlet beregnet Indtægt (jfr. Tabel 2 A).			No.
400 — 599 Kr.	600 — 799 Kr.	800 — 999 Kr.	1 000 — 1 499 Kr.	1 500 — 1 999 Kr.	2 000 — 2 999 Kr.	3 000 — 4 999 Kr.	5 000 — 9 999 Kr.	10 000 Kr. og der- over.		a) For Mænd med opgivet Indtægts- beløb.	b) For de øvrige.	c) I alt.	
										Kr.	Kr.	Kr.	
14	36	54	72	21	16	13	5	1	42	342 900	29 988	372 888	1
2	8	7	8	1	1	-	-	-	8	26 600	3 944	30 544	
-	1	8	7	2	2	1	1	-	3	35 600	2 322	37 922	
4	10	14	15	2	1	-	-	-	12	46 600	5 592	52 192	
6	21	31	48	23	33	36	27	16	35	787 300	57 190	844 490	2
23	12	-	-	-	-	-	-	-	13	22 000	3 393	25 393	3
1	10	11	10	-	1	1	1	-	7	42 900	4 172	47 072	4
1	2	3	4	5	4	7	5	3	7	134 200	13 419	147 619	5
3	7	3	5	3	2	2	2	-	6	47 500	4 752	52 252	6
-	1	-	1	1	5	17	15	1	4	200 200	9 768	209 968	7
1	9	23	46	18	22	7	3	-	11	213 700	9 119	222 819	8
4	7	5	6	3	4	8	3	1	11	100 300	12 837	113 137	9
53	105	130	192	74	87	91	61	22	136	1 891 000	144 638	2 035 638	
-	3	12	17	8	9	8	2	1	8	127 900	8 528	136 428	1
2	10	18	35	11	20	9	3	1	14	203 100	13 048	216 148	2
3	5	9	10	9	17	7	-	-	11	107 800	9 889	117 689	3
4	36	21	17	6	-	-	-	-	16	76 800	7 232	84 032	4
-	4	5	18	6	7	4	2	-	5	85 100	4 625	89 725	5
-	2	4	3	1	1	1	1	-	10	23 500	9 040	32 540	6
-	1	2	2	1	1	2	-	-	6	16 600	5 532	22 132	7
9	61	71	102	42	55	31	8	2	70	640 800	57 894	698 694	

Tabel 2 (Forts.). Repræsentative Opgaver for 4 265 Mænd i Rigets Byer,  
B. Mænd fra 15 til 25 Aar, fra 25

Livsstillinger.	1	2	3	4	5	6	7	8	9	10
	Samlet Antal Mænd				Gennemsnitsindtægt (beregnet som i Tabel 2 A, Rubr. 19) for Mænd					
	fra 15 til 25 Aar.	fra 25 til 75 Aar.	over 75 Aar.	Ialt. (Tab. 2 A.)	fra 15 til 25 Aar.	fra 25 til 75 Aar.	over 75 Aar.	over- hoved- det. (Tab. 2 A.)	0—199 Kr.	200— 399 Kr.
<b>Gruppe C.</b>					Kr.	Kr.	Kr.	Kr.		
<b>Arbejdere:</b>										
1. Fabrikarbejdere . . . . .	177	378	3	558	477	686	200	624	1	1
Heraf: ved mek. Værksteder . . . . .	48	64	-	112	466	780	-	662	-	-
— Træsliberier og Cellulosefabriker . . . . .	9	19	-	28	589	726	-	682	-	-
— Sagbrug og Høvlerier . . . . .	39	82	2	123	444	644	225	579	-	1
2. Haandværksarbejdere . . . . .	299	468	6	773	435	687	275	595	-	8
Heraf: Snedkerarbejdere . . . . .	35	46	1	82	428	648 <sup>1)</sup> (259)	-	559	-	-
Skrædderarbejdere . . . . .	26	39	-	65	505	740	-	654	-	-
Skomagerarbejdere . . . . .	37	63	-	100	402	657	-	571	-	2
Tømmermænd . . . . .	8	41	2	51	298	698	375	637	-	1
Murere . . . . .	13	69	2	84	636	666	300	650	-	3
3. Smaaindustriarbejdere . . . . .	6	54	1	61	425	517	300	503	-	7
4. Kommunikationsarbejdere . . . . .	3	32	1	36	583	725	300	698	-	-
5. Handelsarbejdere . . . . .	59	138	-	197	357	627	-	551	-	1
6. Kjørere, Banevogtere m. fl. Arbejdere ved Omsætning og Samfærsel . . . . .	32	67	-	99	306	680	-	585	-	1
7. Sømænd . . . . .	169	156	-	325	389	581	-	488	-	5
8. Arbejdere ved offentligt eller privat immaterielt Erhverv . . . . .	22	51	-	73	341	749	-	648	2	1
9. Hjemmeværende Sønner, Tjenere og Dagarbejdere ved husligt, ubestemt eller ikke nærmere be- tegnet Arbejde . . . . .	51	85	2	138	338	554	75	474	2	2
10. Andre Arbejdere . . . . .	10	33	1	44	240	560	500	505	-	-
<b>Tilsammen</b>	<b>828</b>	<b>1 462</b>	<b>14</b>	<b>2 304</b>	<b>414</b>	<b>656</b>	<b>250</b>	<b>575</b>	<b>5</b>	<b>26</b>
<b>Gruppe D.</b>										
<b>Uden Erhverv:</b>										
1. Privat Forsørgede . . . . .	166	29	6	201	116	107	92	114	23	-
2. Fattigunderstøttede, Hospi- talslemmer o. l. . . . .	12	41	9	62	96	98	100	98	39	-
3. Diverse (Straffanger, Om- streifere m. m.) . . . . .	3	18	-	21	67	72	-	71	8	-
<b>Tilsammen</b>	<b>181</b>	<b>88</b>	<b>15</b>	<b>284</b>	<b>114</b>	<b>95</b>	<b>97</b>	<b>107</b>	<b>70</b>	<b>-</b>
<b>Gruppe E.</b>										
<b>Uopgivet Erhverv . . . . .</b>	<b>1</b>	<b>3</b>	<b>-</b>	<b>4</b>	<sup>2)</sup> 486	<sup>2)</sup> 627	<b>-</b>	<sup>2)</sup> 592	<b>-</b>	<b>-</b>
<b>Hovedsum</b>	<b>1 224</b>	<b>2 978</b>	<b>63</b>	<b>4 265</b>	<b>448</b>	<b>1 243</b>	<b>1 092</b>	<b>1 020</b>	<b>78</b>	<b>46</b>

<sup>1)</sup> Jfr. Side 6, Note 1. (Her beregnet i Forhold til Haandværksarbejdere overhovedet.)

<sup>2)</sup> Se

fordelte efter Livsstilling med Oplysning om deres Indtægtsforhold.  
til 75 Aar og over 75 Aar.

11	12	13	14	15	16	17	18	19	20	21	22	23	
Særlige Oplysninger om Mænd fra 25 til 75 Aar.													
Antal Mænd med en Indtægt af:									Antal Mænd med uop- givent Ind- tægt.	Samlet beregnet Indtægt (jfr. Tabel 2 A).			No.
400—	600—	800—	1 000—	1 500—	2 000—	3 000—	5 000—	10 000		a) For Mænd med opgivet Indtægts- beløb.	b) For de øvrige.	c) I alt.	
599	799	999	1 499	1 999	2 999	4 999	9 999	Kr. og der- over.	Kr.	Kr.	Kr.		
Kr.	Kr.	Kr.	Kr.	Kr.	Kr.	Kr.	Kr.						
27	139	90	18	1	2	-	-	-	99	220 300	39 105	259 405	1
3	20	17	6	-	2	-	-	-	16	42 800	7 136	49 936	
4	10	4	1	-	-	-	-	-	-	13 800	-	13 800	
7	41	14	1	-	-	-	-	-	18	46 300	6 516	52 816	
42	141	117	35	2	-	-	-	-	123	272 800	48 708	321 508	2
5	17	9	2	-	-	-	-	-	13	24 900	4 901	29 801	
1	14	6	7	-	-	-	-	-	11	24 100	4 741	28 841	
5	17	19	2	-	-	-	-	-	18	34 500	6 912	41 412	
2	17	10	1	1	-	-	-	-	9	25 100	3 537	28 637	
4	15	23	3	-	-	-	-	-	21	37 700	8 258	45 958	
15	9	7	1	-	-	-	-	-	15	23 400	4 500	27 900	3
2	8	7	5	-	-	-	-	-	10	18 900	4 300	23 200	4
16	38	19	12	-	-	-	-	-	52	66 400	20 072	86 472	5
9	13	14	6	-	1	-	-	-	23	36 100	9 430	45 530	6
39	61	8	4	-	1	-	-	-	38	78 100	12 578	90 678	7
5	10	5	9	2	1	-	-	-	16	31 100	7 120	38 220	8
12	37	7	-	-	-	-	-	-	25	39 000	8 125	47 125	9
7	7	3	2	-	-	-	-	-	14	13 500	4 984	18 484	10
174	463	277	92	5	5	-	-	-	415	799 600	158 922	958 522	
1	-	-	-	-	-	-	-	-	5	2 800	295	3 095	1
-	-	-	-	-	-	-	-	-	2	3 900	100	4 000	2
-	-	-	-	-	-	-	-	-	10	800	500	1 300	3
1	-	-	-	-	-	-	-	-	17	7 500	895	8 395	
-	-	-	-	-	-	-	-	-	3	-	1 881	1 881	
237	629	478	386	121	147	122	69	24	641	3 338 900	364 230	3 703 130	

abel 6, II.

Tabel 3. Repræsentative Opgaver for 7162 Mænd i Rigets Bygder,

Livsstillinger.	1	2	3	4	5	6	7	8
	Antal Mænd med en Formue af							
	0—999 Kr.	1 000— 1 999 Kr.	2 000— 4 999 Kr.	5 999— 9 999 Kr.	10 000— 19 999 Kr.	20 000— 49 999 Kr.	50 000— 99 999 Kr.	100 000 Kr. og der- over.
<b>Gruppe A.</b>								
Selvstændige Næringsdrivende og dermed i Klasse stillede Personer:								
1. Gaardbrugere, Selveiere . . . . .	337	230	401	217	123	61	8	5
2. Leilendinge, Bygsemænd, Forpagtere . . . . .	137	20	14	6	1	-	-	-
3. Fiskere . . . . .	325	32	19	4	3	-	-	-
4. Haandværkere . . . . .	207	25	20	2	-	1	-	-
5. Smaaindustri-drivende . . . . .	18	1	1	-	-	-	-	-
6. Handlende, Hoteleiere, Skibsredere, Værkseiere, Fabrikanter . . . . .	32	15	18	6	11	4	-	-
7. Andre selvstændige Næringsdrivende . . . . .	25	6	4	2	-	1	-	-
8. Embedsmænd . . . . .	8	2	5	1	2	2	-	-
9. Bestillingsmænd . . . . .	57	6	12	10	3	2	-	-
10. Kapitalister m. m. . . . .	6	6	5	4	-	3	-	-
11. Føderaadmænd . . . . .	144	25	23	8	3	2	-	-
Tilsammen	1 296	368	522	260	146	76	8	5
<b>Gruppe B.</b>								
Privatbetjente:								
1. Ved Landbrug . . . . .	28	3	7	1	-	1	-	-
2. Ved Fabrikdrift m. m. . . . .	20	3	5	3	-	-	-	-
3. Ved Handel . . . . .	37	3	3	1	3	-	-	-
4. Skibsførere, Jægteførere . . . . .	20	8	11	6	7	1	-	-
5. Styrmand og Maskinister . . . . .	44	11	6	-	-	-	-	-
6. Andre Privatbetjente . . . . .	20	5	5	3	-	-	-	-
Tilsammen	169	33	37	14	10	2	-	-
<b>Gruppe C.</b>								
Arbejdere:								
1. Husmænd med Jord . . . . .	270	13	13	1	-	-	-	-
2. Hjemmевærende Sønner ved Landbrug . . . . .	399	18	6	3	2	1	-	-
3. Tjenere ved Landbrug, andre Landbrugsarbejdere, Skovarbejdere, Fiskeriarbejdere . . . . .	638	19	16	3	-	-	-	-
4. Fabrikarbejdere . . . . .	326	16	5	2	-	-	-	-
5. Haandværksarbejdere . . . . .	162	12	5	1	1	-	-	-
6. Sømænd . . . . .	181	14	13	1	-	-	-	-
7. Andre Arbejdere . . . . .	277	19	9	1	1	-	-	-
Tilsammen	2 253	111	67	12	4	1	-	-
<b>Gruppe D.</b>								
Uden Erhverv . . . . .	225	-	-	-	-	-	-	-
<b>Gruppe E.</b>								
Uopgivet Erhverv . . . . .	3	-	-	1	-	-	-	-
<b>Hovedsum</b>	<b>3 946</b>	<b>512</b>	<b>626</b>	<b>287</b>	<b>160</b>	<b>79</b>	<b>8</b>	<b>5</b>

1) Beregnet paa følgende Maade: For Rubrik 1 (Personer med en Formue af 0—999 Kr.); for Gruppe A 1500 Kr., for Rubrik 3: 3 400 Kr., for Rubrik 4: 7 000 Kr., for Rubrik 5: 14 000 Kr., for Rubrik 6: 34 000 Kr.

fordelte efter Livsstilling med Oplysning om deres Formuesforhold.

9	10	11	12	13	14	15	16	No.
Antal Mænd med nøpgiven Formue.	Samlet Antal Mænd.	Samlet beregnet Formue.			Gjennemschnittsformue.			
		a) For Mænd med opgivet Formues- beløb. 1)	b) For de øvrige.	c) I alt.	a) For Mænd med opgivet Formues- beløb.	b) For de øvrige. (Regnet = 1/2 Rubr. 14.) 2)	c) For samtlige Mænd.	
		Kr.	Kr.	Kr.	Kr.	Kr.	Kr.	
104	1 486	8 507 600	320 320	8 827 920	6 160	3 080	5 940	1
36	214	215 800	21 780	237 580	1 210	605	1 110	2
148	531	405 600	78 440	484 040	1 060	530	912	3
66	321	277 700	35 970	313 670	1 090	545	977	4
7	27	15 700	2 750	18 450	785	393	683	5
20	106	434 900	50 600	485 500	5 060	2 530	4 580	6
21	59	85 600	23 625	109 225	2 250	1 125	1 850	7
2	22	127 800	6 390	134 190	6 390	3 195	6 100	8
14	104	264 000	20 510	284 510	2 930	1 465	2 740	9
9	33	159 600	29 925	189 525	6 650	3 325	5 740	10
60	265	368 100	54 000	422 100	1 800	900	1 590	11
487	3 168	10 862 400	644 310	11 506 710	4 050	1 323	3 630	
9	49	80 500	9 045	89 545	2 010	1 005	1 830	1
4	35	50 500	3 260	53 760	1 630	815	1 540	2
10	57	78 500	8 350	86 850	1 670	835	1 520	3
5	58	231 400	10 925	242 325	4 370	2 185	4 180	4
6	67	54 500	2 680	57 180	893	447	853	5
3	36	53 500	2 430	55 930	1 620	810	1 550	6
37	302	548 900	36 690	585 590	2 070	991	1 940	
95	392	124 700	19 950	144 650	420	210	369	1
169	598	210 200	41 400	251 600	490	245	421	2
373	1 049	231 500	63 780	295 280	342	171	281	3
50	399	120 200	8 600	128 800	344	172	323	4
84	265	88 400	20 500	108 900	488	244	411	5
98	307	108 400	25 480	133 880	519	260	436	6
140	447	135 500	30 940	166 440	442	221	372	7
1 009	3 457	1 018 900	210 650	1 229 550	416	209	356	
6	231	0	0	0	0	0	0	
-	4	8 500	-	8 500	2 125	-	2 125	
1 539	7 162	12 438 700	891 650	13 330 350	2 210	580	1 860	

00 Kr., for Gruppe B: 400 Kr., for Gruppe C: 200 Kr., for Gruppe D: 0, for Gruppe E: 500 Kr. For Rubrik 2:  
 or Rubrik 7: 70 000 Kr. og for Rubrik 8: 150 000 Kr. 2) Jfr. S. 2, Note 2.

Tabel 4. Repræsentative Opgaver for 4 265 Mænd i Rigets Byer.

Livsstillinger.	1	2	3	4	5	6	7	8
	Antal Mænd med en Formue af							
	0—999 Kr.	1 000— 1 999 Kr.	2 000— 4 999 Kr.	5 000— 9 999 Kr.	10 000— 19 999 Kr.	20 000— 49 999 Kr.	50 000— 99 999 Kr.	100 000 Kr. og der- over.
<b>Gruppe A.</b>								
<b>Selvstændige Næringsdrivende og dermed i Klasse stillede Personer:</b>								
1. Haandværkere og mindre Industri- drivende . . . . .	188	2	30	11	12	3	2	-
2. Handlende, Hoteleiere, Skibs- redere, Værkseiere, Fabrikanter	128	-	34	24	24	22	16	10
3. Fiskere . . . . .	41	3	2	-	-	-	-	-
4. Kjørere . . . . .	30	-	3	1	1	1	-	-
5. Privat immaterielt Erhvervs- drivende . . . . .	25	-	1	2	3	1	1	2
6. Andre selvstændige Nærings- drivende . . . . .	21	1	4	3	-	-	2	-
7. Embedsmænd . . . . .	25	-	4	4	6	2	2	1
8. Bestillingsmænd . . . . .	114	-	14	6	1	3	-	-
9. Kapitalister m. m. . . . .	18	-	4	2	8	11	8	1
Tilsammen	590	6	96	53	55	43	31	14
<b>Gruppe B.</b>								
<b>Privatbetjente:</b>								
1. Ved Fabrikdrift m. m. . . . .	61	1	5	-	3	1	1	-
2. Ved Handel . . . . .	176	-	4	3	1	4	2	-
3. Skibsførere, Jægteførere . . . .	32	3	10	8	6	2	-	-
4. Styrmand og Maskinister . . . .	93	2	2	1	-	-	-	-
5. Havne, Lods, Post, Telegraf- og Jernbanebetjente . . . . .	41	-	5	3	1	1	-	-
6. Andre Privatbetjente . . . . .	22	-	1	-	1	1	-	1
Tilsammen	425	6	27	15	12	9	3	1
<b>Gruppe C.</b>								
<b>Arbejdere:</b>								
1. Fabrikarbejdere . . . . .	359	1	7	1	-	-	-	-
2. Haandværksarbejdere . . . . .	495	1	4	1	1	-	-	-
3. Sømænd . . . . .	204	1	6	-	-	-	-	-
4. Andre Arbejdere . . . . .	384	3	5	1	-	-	-	-
Tilsammen	1 442	6	22	3	1	-	-	-
<b>Gruppe D.</b>								
Uden Erhverv . . . . .	237	-	-	-	-	-	-	-
<b>Gruppe E.</b>								
Uopgivet Erhverv . . . . .	-	-	-	-	-	-	-	-
<b>Hovedsum</b>	<b>2 694</b>	<b>18</b>	<b>145</b>	<b>71</b>	<b>68</b>	<b>52</b>	<b>34</b>	<b>15</b>

<sup>1)</sup> Se Tabel 8, II.

rdelte efter Livsstilling med Oplysning om deres Formuesforhold.

9	10	11	12	13	14	15	16	No.
Antal Mænd med oppgiven Formue.	Samlet Antal Mænd.	Samlet beregnet Formue.			Gennemsnitsformue.			
		a) For Mænd med opgivet Formues- beløb.	b) For de øvrige.	c) I alt.	a) For Mænd med opgivet Formues- beløb.	b) For de øvrige. (Regnet = 1/2 Rubr. 14.)	c) For samtlige Mænd.	
		Kr.	Kr.	Kr.	Kr.	Kr.	Kr.	
48	296	704 800	68 160	772 960	2 840	1 420	2 610	1
39	297	4 064 400	307 130	4 371 530	15 750	7 875	14 720	2
13	59	35 900	5 070	40 970	780	390	695	3
7	43	83 200	8 085	91 285	2 310	1 155	2 120	4
8	43	478 400	54 680	533 080	13 670	6 835	12 400	5
6	37	188 700	18 270	206 970	6 090	3 045	5 590	6
6	50	498 600	33 990	532 590	11 330	5 665	10 650	7
18	156	274 000	17 875	291 875	1 985	993	1 870	8
25	77	1 234 400	296 750	1 531 150	23 740	11 870	19 885	9
170	1 058	7 562 400	810 010	8 372 410	8 520	4 765	7 910	
10	82	188 900	13 100	202 000	2 620	1 310	2 460	1
41	231	395 000	42 640	437 640	2 080	1 040	1 890	2
11	72	259 300	23 375	282 675	4 250	2 125	3 930	3
26	124	54 000	7 150	61 150	550	275	493	4
9	60	102 400	9 045	111 445	2 010	1 005	1 860	5
20	46	210 200	80 800	291 000	8 080	4 040	6 330	6
117	615	1 209 800	176 110	1 385 910	2 430	1 505	2 250	
190	558	104 100	26 980	131 080	283	142	235	1
271	773	135 100	36 585	171 685	269	135	222	2
114	325	62 700	16 985	79 685	297	149	245	3
255	648	105 300	34 170	139 470	268	134	215	4
830	2 304	407 200	114 720	521 920	276	138	227	
47	284	0	0	0	0	0	0	
4	4	-	3 800	3 800	-	949 <sup>1)</sup>	-	
1 168	4 265	9 179 400	1 104 640	10 284 040	2 960	946	2 410	



Tabel 5. Repræsentative Opgaver for 7164 Mænd i Riget  
om deres ægteskabelige Stilling

Livsstillinger, kombineret med Alder og ægteskabelig Stilling.	1	2	3	4	5	6	7	8	9
	Antal Mænd med en Indtægt af:								
	0—199 Kr.	200— 399 Kr.	400— 599 Kr.	600— 799 Kr.	800— 999 Kr.	1 000— 1 499 Kr.	1 500— 1 999 Kr.	2 000— 2 999 Kr.	3 000— 4 999 Kr.
<b>I. Samtlige Livsstillinger.</b>									
a) fordelt efter Alder:									
17 Aar . . . . .	330	310	55	6	1	1	-	-	-
22 — . . . . .	151	333	117	17	10	4	-	-	-
27 — . . . . .	82	262	172	41	15	13	9	3	2
32 — . . . . .	48	218	168	73	28	30	8	7	5
37 — . . . . .	35	178	157	67	24	27	9	11	3
42 — . . . . .	27	158	154	80	32	33	9	8	5
47 — . . . . .	35	128	99	61	20	28	15	8	3
52 — . . . . .	26	110	107	48	25	40	10	8	2
57 og 62 Aar . . . . .	95	263	171	66	42	47	19	12	13
67 og 72 — . . . . .	139	180	54	18	12	10	2	6	4
77 Aar og derover . . . . .	83	35	13	1	5	2	-	-	1
Uopgiven Alder . . . . .	2	1	-	-	-	1	-	-	-
<i>Rekapitulation:</i>									
17—22 Aar . . . . .	481	643	172	23	11	5	-	-	-
27—52 — . . . . .	253	1 054	857	370	144	171	60	45	20
57—72 — . . . . .	234	443	225	84	54	57	21	18	17
77 Aar og derover . . . . .	83	35	13	1	5	2	-	-	1
Tilsammen	1 053	2 176	1 267	478	214	236	81	63	38
b) fordelt efter ægte- skabelig Stilling og Alder:									
1. Ugifte.									
17 Aar . . . . .	330	307	55	6	1	1	-	-	-
22 — . . . . .	139	293	95	12	6	3	-	-	-
27 — . . . . .	65	157	86	18	6	9	3	1	2
32 — . . . . .	33	58	35	14	1	4	5	1	-
37 — . . . . .	13	27	15	4	1	-	4	4	-
42 — . . . . .	13	23	15	2	1	4	-	1	-
47 — . . . . .	16	13	8	1	-	1	1	-	-
52 — . . . . .	7	8	4	2	1	1	1	1	-
57 og 62 Aar . . . . .	25	27	10	6	2	-	-	-	-
67 og 72 — . . . . .	12	6	-	1	-	1	-	-	1
77 Aar og derover . . . . .	4	3	-	-	-	-	-	-	-
Uopgiven Alder . . . . .	-	-	-	-	-	1	-	-	-
<i>Rekapitulation:</i>									
17—22 Aar . . . . .	469	600	150	18	7	4	-	-	-
27—52 — . . . . .	147	286	163	41	10	19	14	8	2
57—72 — . . . . .	37	33	10	7	2	1	-	-	1
77 Aar og derover . . . . .	4	3	-	-	-	-	-	-	-
Tilsammen	657	922	323	66	19	25	14	8	3

1) Beregnet i Analogi med den S. 2, Note 2 angivne Maade. For „I. Samtlige Livsstillinger, a. fordelt“ er Tallene i Rubr. 18 for de enkelte Aldersklasser hentede fra I a.

Bygder, fordelte efter Grupper af Livsstillinger med Oplysning  
Alder samt Indtægtsforhold.

10	11	12	13	14	15	16	17	18	19
		Antal Mænd med uopgivet Indtægt.	Samlet Antal Mænd.	Samlet beregnet Indtægt.			Gjennemsnittindtægt.		
5 000— 9 999 Kr.	10 000 Kr. og derover.			a) For Mænd med op- givet Ind- tægtsbeløb.	b) For de øvrige. 1)	c) I alt.	a) For Mænd med op- givet Ind- tægtsbeløb.	b) For de øvrige. 1)	c) For samtlige Mænd.
				Kr.	Kr.	Kr.	Kr.	Kr.	Kr.
-	-	427	1 130	159 800	50 300	210 100	227	118	186
-	-	191	823	199 200	29 858	229 058	315	156	278
-	-	159	758	260 700	31 896	292 596	435	201	386
1	-	*112	698	322 900	27 689	350 589	551	247	502
1	1	94	607	311 400	23 572	334 972	607	251	552
1	1	75	583	327 000	19 972	346 972	644	266	595
5	-	74	476	276 800	21 951	298 751	689	297	628
2	-	61	439	251 000	15 568	266 568	664	255	607
2	-	172	902	438 800	42 045	480 845	601	244	533
2	-	123	550	177 300	23 502	200 802	415	191	365
-	-	54	194	36 700	7 367	44 067	262	136	227
-	-	-	4	1 700	-	1 700	425	-	425
-	-	618	1 953	359 000	80 158	439 158	269	130	225
10	2	575	3 561	1 749 800	140 648	1 890 448	586	245	531
4	-	295	1 452	616 100	65 547	681 647	532	222	469
-	-	54	194	36 700	7 367	44 067	262	136	227
14	2	1 542	7 164	2 763 300	293 720	3 057 020	492	190	427
-	-	421	1 121	158 900	49 678	208 578	227	118	186
-	-	172	720	166 700	26 832	193 532	304	156	269
-	-	107	454	140 500	21 507	162 007	405	201	357
-	-	45	196	64 600	11 115	75 715	428	247	386
-	1	25	94	52 000	6 275	58 275	754	251	620
-	-	9	68	25 200	2 394	27 594	427	266	406
-	-	8	48	13 100	2 376	15 476	328	297	322
-	-	10	35	12 700	2 550	15 250	508	255	436
-	-	9	79	21 600	2 196	23 796	309	244	301
-	-	14	35	8 700	2 674	11 374	414	191	325
-	-	2	9	1 300	272	1 572	186	136	175
-	-	-	1	1 200	-	1 200	1 200	-	1 200
-	-	593	1 841	325 600	76 510	402 110	261	129	218
-	1	204	895	308 100	46 217	354 317	446	227	396
-	-	23	114	30 300	4 870	35 170	333	212	309
-	-	2	9	1 300	272	1 572	186	136	175
-	1	822	2 860	666 500	127 869	794 369	327	156	278

efter Alder<sup>4</sup> er Rubr. 15 for hver Aldersklasse Summen af II, Gruppe A—E, samme Rubrik (se S. 26 o. fig.). For

Tabel 5 (Forts.). Repræsentative Opgaver for 7 164 Mænd i Rigets  
om deres ægteskabelige Stilling,

Livsstillinger, kombineret med Alder og ægteskabelig Stilling.	1	2	3	4	5	6	7	8	9
	Antal Mænd med en Indtægt af:								
	0—199 Kr.	200— 399 Kr.	400— 599 Kr.	600— 799 Kr.	800— 999 Kr.	1 000— 1 499 Kr.	1 500— 1 999 Kr.	2 000— 2 999 Kr.	3 000— 4 999 Kr.
<b>I. Samtlige Livsstillinger.</b>									
2. Gifte.									
17 Aar . . . . .	-	3	-	-	-	-	-	-	-
22 — . . . . .	12	40	21	5	4	1	-	-	-
27 — . . . . .	15	104	86	21	9	4	6	2	-
32 — . . . . .	13	147	128	58	26	26	3	6	5
37 — . . . . .	20	145	141	62	22	26	5	7	3
42 — . . . . .	12	133	132	75	31	28	9	7	4
47 — . . . . .	18	107	87	55	18	26	14	7	2
52 — . . . . .	18	89	96	44	24	34	9	7	2
57 og 62 Aar . . . . .	60	203	146	55	37	44	18	9	9
67 og 72 — . . . . .	89	125	38	11	11	9	2	6	3
77 Aar og derover . . . . .	32	22	9	-	3	1	-	-	1
Uopgivne Alder . . . . .	2	-	-	-	-	-	-	-	-
<i>Rekapitulation:</i>									
17—22 Aar . . . . .	12	43	21	5	4	1	-	-	-
27—52 — . . . . .	96	725	670	315	130	144	46	36	16
57—72 — . . . . .	149	328	184	66	48	53	20	15	12
77 Aar og derover . . . . .	32	22	9	-	3	1	-	-	1
Tilsammen	291	1 118	884	386	185	199	66	51	29
<b>3. Enkemænd.</b>									
22 Aar . . . . .	-	-	1	-	-	-	-	-	-
27 — . . . . .	2	1	-	2	-	-	-	-	-
32 — . . . . .	2	13	5	1	1	-	-	-	-
37 — . . . . .	2	6	1	1	1	1	-	-	-
42 — . . . . .	2	2	7	3	-	1	-	-	1
47 — . . . . .	1	8	4	5	2	1	-	1	1
52 — . . . . .	1	13	7	2	-	5	-	-	-
57 og 62 Aar . . . . .	10	33	15	5	3	3	1	3	4
67 og 72 — . . . . .	38	49	16	6	1	-	-	-	-
77 Aar og derover . . . . .	47	10	4	1	2	1	-	-	-
Uopgivne Alder . . . . .	-	1	-	-	-	-	-	-	-
<i>Rekapitulation:</i>									
17—22 Aar . . . . .	-	-	1	-	-	-	-	-	-
27—52 — . . . . .	10	43	24	14	4	8	-	1	2
57—72 — . . . . .	48	82	31	11	4	3	1	3	4
77 Aar og derover . . . . .	47	10	4	1	2	1	-	-	-
Tilsammen	105	136	60	26	10	12	1	4	6

Bygder, fordelte efter Grupper af Livsstillinger med Oplysning  
 Alder samt Indtægtsforhold.

10	11	12	13	14	15	16	17	18	19
		Antal Mænd med uopgivet Indtægt.	Samlet Antal Mænd.	Samlet beregnet Indtægt.			Gjennemsnittindtægt.		
5 000— 9 999 Kr.	10 000 Kr. og derover.			-a) For Mænd med op- givet Ind- tægtsbeløb.	b) For de øvrige.	c) I a l t.	a) For Mænd med op- givet Ind- tægtsbeløb.	b) For de øvrige.	c) For samtlige Mænd.
				Kr.	Kr.	Kr.	Kr.	Kr.	Kr.
-	-	6	9	900	708	1 608	300	118	179
-	-	19	102	32 000	2 964	34 964	386	156	343
-	-	51	298	118 300	10 251	128 551	479	201	431
1	-	66	479	250 100	16 302	266 402	606	247	556
1	-	66	498	254 100	16 566	270 666	588	251	544
1	1	64	497	290 400	17 024	307 424	671	266	619
5	-	62	401	246 500	18 414	264 914	727	297	661
1	-	50	374	216 400	12 750	229 150	668	255	613
2	-	142	725	364 900	34 648	399 548	626	244	551
2	-	79	375	137 000	15 089	152 089	463	191	406
-	-	22	90	22 000	2 992	24 992	324	136	278
-	-	-	2	200	-	200	100	-	100
-	-	25	111	32 900	3 672	36 572	383	147	329
9	1	359	2 547	1 375 800	91 307	1 467 107	629	254	576
4	-	221	1 100	501 900	49 737	551 637	571	225	501
-	-	22	90	22 000	2 992	24 992	324	136	278
13	1	627	3 850	1 932 800	147 708	2 080 508	600	236	540
-	-	-	1	500	-	500	500	-	500
-	-	1	6	1 900	201	2 101	380	201	350
-	-	1	23	8 200	247	8 447	373	247	367
-	-	3	15	5 300	753	6 053	442	251	404
-	-	2	18	11 400	532	11 932	713	266	663
-	-	4	27	17 200	1 188	18 388	748	297	631
1	-	1	30	21 900	255	22 155	755	255	739
-	-	21	98	52 300	5 124	57 424	679	244	586
-	-	30	140	31 600	5 730	37 330	287	191	267
-	-	30	95	13 400	4 080	17 480	206	136	184
-	-	-	1	300	-	300	300	-	300
-	-	-	1	500	-	500	500	-	500
1	-	12	119	65 900	3 176	69 076	616	265	580
-	-	51	238	83 900	10 854	94 754	449	213	398
-	-	30	95	13 400	4 080	17 480	206	136	184
1	-	93	454	164 000	18 110	182 110	454	195	401

Tabel 5 (Forts.). Repræsentative Opgaver for 7164 Mænd i Rigets  
om deres ægteskabelige Stilling,

Livsstillinger, kombineret med Alder og ægteskabelig Stilling.	1	2	3	4	5	6	7	8	9
	Antal Mænd med en Indtægt af:								
	0—199 Kr.	200— 399 Kr.	400— 599 Kr.	600— 799 Kr.	800— 999 Kr.	1 000— 1 499 Kr.	1 500— 1 999 Kr.	2 000— 2 999 Kr.	3 000— 4 999 Kr.
<b>II. Livsstillinger inddelte i Grupper.</b>									
<b>Gruppe A. Selvstændige Næringsdrivende og dermed i Klasse stillede Personer.</b>									
<b>1. Gaardbrugere, Handlende, Embeds- og Bestillingsmænd m. m.</b>									
a) fordelt efter Alder:									
17 Aar . . . . .	2	7	1	-	-	-	-	-	-
22 — . . . . .	1	18	15	-	3	1	-	-	-
27 — . . . . .	4	36	38	17	11	6	7	3	1
32 — . . . . .	4	45	52	27	17	19	5	4	4
37 — . . . . .	2	49	67	31	15	19	5	8	2
42 — . . . . .	2	58	68	38	19	21	9	4	4
47 — . . . . .	6	38	48	31	14	23	11	6	3
52 — . . . . .	7	37	57	34	17	34	7	5	2
57 og 62 Aar . . . . .	11	88	89	40	29	34	15	11	12
67 og 72 — . . . . .	13	53	21	12	8	9	1	4	3
77 Aar og derover . . . . .	5	4	3	1	4	1	-	-	-
Uopgiven Alder . . . . .	-	-	-	-	-	1	-	-	-
<i>Rekapitulation:</i>									
17—22 Aar . . . . .	3	25	16	-	3	1	-	-	-
27—52 — . . . . .	25	263	330	178	93	122	44	30	16
57—72 — . . . . .	24	141	110	52	37	43	16	15	15
77 Aar og derover . . . . .	5	4	3	1	4	1	-	-	-
Tilsammen	57	433	459	231	137	168	60	45	31
b) fordelt efter ægte- skabelig Stilling og Alder:									
1. Ugifte.									
17 Aar . . . . .	2	7	1	-	-	-	-	-	-
22 — . . . . .	1	13	14	-	2	-	-	-	-
27 — . . . . .	2	9	14	7	5	5	2	1	1
32 — . . . . .	1	7	8	5	1	3	3	-	-
37—52 Aar . . . . .	1	8	15	5	2	4	3	3	-
57—72 — . . . . .	2	9	7	5	2	1	-	-	1
Uopgiven Alder . . . . .	-	-	-	-	-	1	-	-	-
Tilsammen	9	53	59	22	12	14	8	4	2

Bygder, fordelte efter Grupper af Livsstillinger med Oplysning  
Alder samt Indtægtsforhold.

10	11	12	13	14	15	16	17	18	19
		Antal Mænd med uopgivet Indtægt.	Samlet Antal Mænd.	Samlet beregnet Indtægt.			Gjennemsnittindtægt.		
5 000— 9 999 Kr.	10 000 Kr. og derover.			a) For Mænd med op- givet Ind- tægtsbeløb.	b) For de øvrige.	c) I alt.	a) For Mænd med op- givet Ind- tægtsbeløb.	b) For de øvrige. (Regnet == 1/2 Rubr. 17.)	c) For samtlige Mænd.
				Kr.	Kr.	Kr.	Kr.	Kr.	Kr.
-	-	3	13	2 800	420	3 220	280	140	248
-	-	6	44	16 900	1 338	18 238	445	223	415
-	-	19	142	82 100	6 346	88 446	667	334	623
-	-	16	193	130 200	5 888	136 088	736	368	705
1	1	15	215	163 700	6 150	169 850	819	410	790
1	1	16	241	182 600	6 496	189 096	812	406	785
5	-	20	205	177 400	9 600	187 000	959	480	912
1	-	12	213	158 700	4 740	163 440	790	395	767
2	-	37	368	278 400	15 577	293 977	841	421	799
2	-	22	148	90 800	7 942	98 742	721	361	667
-	-	3	21	8 700	726	9 426	483	242	449
-	-	-	1	1 200	-	1 200	1 200	-	1 200
-	-	9	57	19 700	1 758	21 458	410	195	376
8	2	98	1 209	894 700	39 220	933 920	805	400	772
4	-	59	516	369 200	23 519	392 719	808	399	761
-	-	3	21	8 700	726	9 426	864	242	449
12	2	169	1 804	1 293 500	65 223	1 358 723	791	386	753
-	-	3	13	2 800	420	3 220	280	140	248
-	-	6	36	12 800	1 278	14 078	427	213	391
-	-	10	56	34 900	3 800	38 700	759	380	691
-	-	7	35	19 300	2 415	21 715	689	345	620
-	1	10	52	47 400	5 650	53 050	1 129	565	1 020
-	-	5	32	16 700	1 550	18 250	619	310	570
-	-	-	1	1 200	-	1 200	1 200	-	1 200
-	1	41	225	135 100	15 113	150 213	734	369	668

Tabel 5 (Forts.). Repræsentative Opgaver for 7 164 Mænd i Rigets  
om deres ægteskabelige Stilling,

Livsstillinger, kombineret med Alder og ægteskabelig Stilling.	1	2	3	4	5	6	7	8	9
	Antal Mænd med en Indtægt af:								
	0—199 Kr.	200— 399 Kr.	400— 599 Kr.	600— 799 Kr.	800— 999 Kr.	1 000— 1 499 Kr.	1 500— 1 999 Kr.	2 000— 2 999 Kr.	3 000— 4 999 Kr.
<b>II. Livsstillinger inddelte i Grupper. (Forts.)</b>									
<b>Gruppe A. I. (Forts.)</b>									
2. Gifte.									
22 Aar . . . . .	-	5	1	-	1	1	-	-	-
27 — . . . . .	2	27	24	9	6	1	5	2	-
32 — . . . . .	3	36	43	21	15	16	2	4	4
37 — . . . . .	2	43	62	29	14	18	3	6	2
42 — . . . . .	2	57	60	36	19	18	9	3	3
47 — . . . . .	6	34	41	29	12	21	11	5	2
52 — . . . . .	6	32	49	32	16	29	6	5	2
57 og 62 Aar . . . . .	9	73	76	32	25	32	14	8	8
67 og 72 — . . . . .	11	34	19	6	8	8	1	4	2
77 Aar og derover . . . . .	4	4	2	-	2	-	-	-	-
Tilsammen	45	345	377	194	118	144	51	37	23
3. Enkemænd.									
27—52 Aar . . . . .	-	10	14	5	3	7	-	1	2
57—72 — . . . . .	2	25	8	9	2	2	1	3	4
77 Aar og derover . . . . .	1	-	1	1	2	1	-	-	-
Tilsammen	3	35	23	15	7	10	1	4	6
<b>Gruppe A. (Forts.)</b>									
2. Fiskere, Leilændinge og Forpagtere, Haand- værkere, Føderadsmænd m. V.									
a) fordelt efter Alder:									
17 Aar . . . . .	8	11	2	-	-	-	-	-	-
22 — . . . . .	27	41	11	2	2	-	-	-	-
27 — . . . . .	21	55	27	2	-	-	-	-	-
32 — . . . . .	13	68	38	5	2	2	-	-	-
37 — . . . . .	10	52	25	10	1	-	1	1	-
42 — . . . . .	5	33	24	13	5	-	-	-	-
47 — . . . . .	8	32	14	8	3	4	-	-	-
52 — . . . . .	6	32	17	6	3	-	1	-	-
57—62 Aar . . . . .	32	73	38	17	6	4	1	-	-
67—72 — . . . . .	65	67	17	3	1	-	1	1	-
77 Aar og derover . . . . .	26	29	9	-	1	1	-	-	1
Uopgiven Alder . . . . .	-	1	-	-	-	-	-	-	-
<i>Rekapitulation:</i>									
17—22 Aar . . . . .	35	52	13	2	2	-	-	-	-
27—52 — . . . . .	63	272	145	44	14	6	2	1	-
57—72 — . . . . .	97	140	55	20	7	4	2	1	-
77 Aar og derover . . . . .	26	29	9	-	1	1	-	-	1
Tilsammen	221	494	222	66	24	11	4	2	1

Bygder, fordelte efter Grupper af Livsstillinger med Oplysning  
Alder samt Indtægtsforhold.

10	11	12	13	14	15	16	17	18	19
		Antal Mænd med uopgivet Indtægt.	Samlet Antal Mænd.	Samlet beregnet Indtægt.			Gjennemsnittindtægt.		
5 000 — 9 999 Kr.	10 000 Kr. og derover.			a) For Mænd med op- givet Ind- tægtsbeløb.	b) For de øvrige.	c) I a l t.	a) For Mænd med op- givet Ind- tægtsbeløb.	b) For de øvrige. (Regnet = 1/2 Rubr. 17.)	c) For samtlige Mænd.
				Kr.	Kr.	Kr.	Kr.	Kr.	Kr.
-	-	-	8	4 100	-	4 100	513	-	513
-	-	9	85	46 500	2 754	49 254	612	306	579
-	-	9	153	108 200	3 384	111 584	751	376	729
1	-	12	192	132 700	4 428	137 128	737	369	715
1	1	13	222	167 100	5 200	172 300	800	400	776
5	-	17	183	160 900	8 245	169 145	969	485	924
-	-	9	186	136 100	3 465	139 565	769	385	750
2	-	32	311	231 500	13 280	244 780	830	415	787
2	-	15	110	74 700	5 895	80 595	786	393	733
-	-	2	14	4 400	368	4 768	367	184	341
11	1	118	1 464	1 066 200	47 019	1 113 219	792	398	760
1	-	2	45	41 600	968	42 568	967	484	946
-	-	7	63	46 300	2 898	49 198	827	414	781
-	-	1	7	4 300	359	4 659	717	359	666
1	-	10	115	92 200	4 225	96 425	878	423	838
-	-	21	42	5 100	2 562	7 662	243	122	182
-	-	24	107	23 700	3 432	27 132	286	143	254
-	-	27	132	33 500	4 320	37 820	319	160	287
-	-	26	154	48 400	4 914	53 314	378	189	346
-	-	21	121	41 100	4 326	45 426	411	206	375
-	-	25	105	36 000	5 625	41 625	450	225	396
-	-	13	82	30 500	2 873	33 373	442	221	407
-	-	22	87	27 300	4 620	31 920	420	210	367
-	-	55	226	67 900	10 945	78 845	397	199	349
-	-	53	208	42 200	7 208	49 408	272	136	238
-	-	32	99	21 700	5 184	26 884	324	162	272
-	-	-	1	300	-	300	300	-	300
-	-	45	149	28 800	5 994	34 794	277	133	233
-	-	134	681	216 800	26 678	243 478	396	199	357
-	-	108	434	110 100	18 153	128 253	338	168	296
-	-	32	99	21 700	5 184	26 884	324	162	272
-	-	319	1 364	377 700	56 009	433 709	361	176	318



Tabel 5 (Forts.). Repræsentative Opgaver for 7164 Mænd i Rigets  
om deres ægteskabelige Stilling,

Livsstillinger, kombineret med Alder og ægteskabelig Stilling.	1	2	3	4	5	6	7	8	9
	Antal Mænd med en Indtægt af:								
0—199 Kr.	200— 399 Kr.	400— 599 Kr.	600— 799 Kr.	800— 999 Kr.	1 000— 1 499 Kr.	1 500— 1 999 Kr.	2 000— 2 999 Kr.	3 000— 4 999 Kr.	
<b>II. Livsstillinger inddelt i Grupper. (Forts.)</b>									
<b>Gruppe A. 2. (Forts.)</b>									
b) fordelt efter ægte- skabelig Stilling og Alder:									
1. Ugifte.									
17 Aar . . . . .	8	10	2	-	-	-	-	-	-
22 — . . . . .	20	32	6	2	-	-	-	-	-
27 — . . . . .	13	24	14	2	-	-	-	-	-
32 — . . . . .	7	10	3	-	-	-	-	-	-
37—52 Aar . . . . .	8	18	6	2	-	-	-	1	-
57—72 — . . . . .	7	10	1	1	-	-	-	-	-
77 Aar og derover . . .	1	2	-	-	-	-	-	-	-
Tilsammen	64	106	32	7	-	-	-	1	-
2. Gifte.									
17 Aar . . . . .	-	1	-	-	-	-	-	-	-
22 — . . . . .	7	9	5	-	2	-	-	-	-
27 — . . . . .	8	31	13	-	-	-	-	-	-
32 — . . . . .	4	49	33	5	2	2	-	-	-
37 — . . . . .	7	42	22	9	-	-	1	-	-
42 — . . . . .	2	28	20	11	5	-	-	-	-
47 — . . . . .	5	24	14	8	3	4	-	-	-
52 — . . . . .	5	27	17	5	3	-	1	-	-
57 og 62 Aar . . . . .	23	52	33	16	6	3	1	-	-
67 og 72 — . . . . .	37	45	12	3	1	-	1	1	-
77 Aar og derover . . .	11	17	6	-	1	1	-	-	1
Tilsammen	109	325	175	57	23	10	4	1	1
3. Enkemænd.									
27—52 Aar . . . . .	4	19	3	2	1	-	-	-	-
57—72 — . . . . .	30	33	9	-	-	1	-	-	-
77 Aar og derover . . .	14	10	3	-	-	-	-	-	-
Uopgiven Alder . . . .	-	1	-	-	-	-	-	-	-
Tilsammen	48	63	15	2	1	1	-	-	-

Bygder, fordelte efter Grupper af Livsstillinger med Oplysning  
Alder samt Indtægtsforhold.

10	11	12	13	14	15	16	17	18	19
		Antal Mænd med uopgiven Indtægt.	Samlet Antal Mænd.	Samlet beregnet Indtægt.			Gjennemsnittindtægt.		
5 000 — 9 999 Kr.	10 000 Kr. og derover.			a) For Mænd med op- givet Ind- tægtsbeløb.	b) For de øvrige.	c) I a l t.	a) For Mænd med op- givet Ind- tægtsbeløb.	b) For de øvrige. (Regnet = 1/2 Rubr. 17.)	c) For samtlige Mænd.
				Kr.	Kr.	Kr.	Kr.	Kr.	Kr.
-	-	21	41	4 800	2 520	7 320	240	120	179
-	-	19	79	16 000	2 546	18 546	267	134	235
-	-	16	69	16 900	2 560	19 460	319	160	282
-	-	3	23	5 200	390	5 590	260	130	243
-	-	9	44	13 000	1 674	14 674	371	186	334
-	-	9	28	4 900	1 161	6 061	258	129	216
-	-	-	3	700	-	700	233	-	233
-	-	77	287	61 500	10 851	72 351	293	141	252
-	-	-	1	300	-	300	300	-	300
-	-	5	28	7 700	840	8 540	335	168	305
-	-	11	63	16 600	1 760	18 360	319	160	291
-	-	22	117	39 300	4 554	43 854	414	207	375
-	-	17	98	32 300	3 400	35 700	399	200	364
-	-	24	90	30 800	5 616	36 416	467	234	405
-	-	10	68	27 800	2 400	30 200	479	240	444
-	-	19	77	25 000	4 104	29 104	431	216	378
-	-	43	177	56 300	9 030	65 330	420	210	369
-	-	35	135	30 300	5 320	35 620	303	152	264
-	-	12	49	15 100	2 448	17 548	408	204	358
-	-	198	903	281 500	39 472	320 972	399	199	356
-	-	3	32	9 900	513	10 413	341	171	325
-	-	21	94	18 600	2 688	21 288	255	128	226
-	-	20	47	5 900	2 200	8 100	219	110	172
-	-	-	1	300	-	300	300	-	300
-	-	44	174	34 700	5 401	40 101	267	123	230

Tabel 5 (Forts.). Repræsentative Opgaver for 7164 Mænd i Rigets  
om deres ægteskabelige Stilling,

Livsstillinger, kombineret med Alder og ægteskabelig Stilling.	1	2	3	4	5	6	7	8	9
	Antal Mænd med en Indtægt af:								
	0—199 Kr.	200— 399 Kr.	400— 599 Kr.	600— 799 Kr.	800— 999 Kr.	1 000— 1 499 Kr.	1 500— 1 999 Kr.	2 000— 2 999 Kr.	3 000— 4 999 Kr.
<b>II. Livsstillinger inddelt i Grupper. (Forts.)</b>									
<b>Gruppe B. Privatbetjente.</b>									
a) fordelt efter Alder:									
17 Aar . . . . .	1	10	2	-	-	-	-	-	-
22 — . . . . .	1	18	11	5	2	2	-	-	-
27 — . . . . .	1	7	13	6	1	6	2	-	1
32 — . . . . .	1	8	10	15	3	7	2	2	1
37 — . . . . .	1	1	8	4	1	7	2	2	1
42 — . . . . .	1	3	5	8	4	8	-	4	1
47 — . . . . .	-	5	5	2	1	1	2	2	-
52 — . . . . .	1	-	6	1	2	6	2	3	-
57 og 62 Aar . . . . .	1	5	3	-	3	2	3	1	1
67 og 72 — . . . . .	-	-	2	1	1	1	-	1	1
<i>Rekapitulation:</i>									
17—22 Aar . . . . .	2	28	13	5	2	2	-	-	-
27—52 — . . . . .	5	24	47	36	12	35	10	13	4
57—72 — . . . . .	1	5	5	1	4	3	3	2	2
77 Aar og derover . .	-	-	-	-	-	-	-	-	-
Tilsammen	8	57	65	42	18	40	13	15	6
b) fordelt efter ægte- skabelig Stilling og Alder:									
1. Ugifte.									
17—22 Aar . . . . .	2	25	12	5	2	2	-	-	-
27—52 — . . . . .	3	9	17	10	-	5	3	3	1
57—72 — . . . . .	-	1	-	-	-	-	-	-	-
Tilsammen	5	35	29	15	2	7	3	3	1
2. Gifte.									
17—22 Aar . . . . .	-	3	1	-	-	-	-	-	-
27—32 — . . . . .	1	7	10	13	4	9	2	1	1
37—42 — . . . . .	-	3	10	11	5	14	1	5	2
47—52 — . . . . .	1	5	9	2	3	6	4	4	-
57—72 — . . . . .	1	3	3	1	3	3	3	2	2
Tilsammen	3	21	33	27	15	32	10	12	5
3. Enkemænd . . .									
	-	1	3	-	1	1	-	-	-

Bygder, fordelte efter Grupper af Livsstillinger med Oplysning  
 Alder samt Indtægtsforhold.

10	11	12	13	14	15	16	17	18	19
		Antal Mænd med uopgiven Indtægt.	Samlet Antal Mænd.	Samlet beregnet Indtægt.			Gjennemsnittindtægt.		
5 000— 9 999 Kr.	10 000 Kr. og derover.			a) For Mænd med op- givet Ind- tægtsbeløb.	b) For de øvrige.	c) I alt.	a) For Mænd med op- givet Ind- tægtsbeløb.	b) For de øvrige. (Regnet= 1/2 Rubr. 17.)	c) For samtlige Mænd.
				Kr.	Kr.	Kr.	Kr.	Kr.	Kr.
-	-	7	20	4 100	1 106	5 206	315	158	260
-	-	7	46	18 700	1 680	20 380	479	240	443
-	-	4	41	28 200	1 524	29 724	762	381	725
1	-	7	57	48 100	3 367	51 467	962	481	903
-	-	2	29	28 500	1 056	29 556	1 056	528	1 019
-	-	1	35	35 700	525	36 225	1 050	525	1 035
-	-	3	21	15 700	1 308	17 008	872	436	810
1	-	2	24	30 400	1 382	31 782	1 382	691	1 324
-	-	1	20	19 500	513	20 013	1 026	513	1 001
-	-	3	10	10 000	2 142	12 142	1 429	714	1 214
-	-	14	66	22 800	2 786	25 586	438	199	388
2	-	19	207	186 600	9 162	195 762	993	482	946
-	-	4	30	29 500	2 655	32 155	1 135	664	1 072
-	-	-	-	-	-	-	-	-	-
2	-	37	303	238 900	14 603	253 503	898	395	837
-	-	13	61	21 400	2 899	24 299	446	223	398
-	-	6	57	40 600	2 388	42 988	796	398	754
-	-	1	2	300	150	450	300	150	225
-	-	20	120	62 300	5 437	67 737	623	272	564
-	-	1	5	1 400	175	1 575	350	175	315
1	-	5	54	47 300	2 415	49 715	965	483	921
-	-	3	54	56 200	1 653	57 853	1 102	551	1 071
1	-	5	40	40 800	2 915	43 715	1 166	583	1 092
-	-	2	23	27 000	1 286	28 286	1 286	643	1 230
2	-	16	176	172 700	8 444	181 144	1 079	528	1 029
-	-	1	7	3 900	325	4 225	650	325	604

Tabel 5 (Forts.). Repræsentative Opgaver for 7164 Mænd i Rigets  
om deres ægteskabelige Stilling,

Livsstillinger, kombineret med Alder og ægteskabelig Stilling.	1	2	3	4	5	6	7	8	9
	Antal Mænd med en Indtægt af:								
	0—199 Kr.	200— 399 Kr.	400— 599 Mr.	600— 799 Kr.	800— 999 Kr.	1 000— 1 499 Kr.	1 500— 1 999 Kr.	2 000— 2 999 Kr.	3 000— 4 999 Kr.
<b>II. Livsstillinger inddelte i Grupper. (Forts.)</b>									
<b>Gruppe C. Arbejdere.</b>									
a) fordelt efter Alder:									
17 Aar . . . . .	266	277	49	5	1	1	-	-	-
22 — . . . . .	105	255	80	10	3	1	-	-	-
27 — . . . . .	40	154	94	16	3	1	-	-	-
32 — . . . . .	18	97	67	26	6	2	1	1	-
37 — . . . . .	17	76	57	22	7	1	1	-	-
42 — . . . . .	12	64	57	21	4	4	-	-	-
47 — . . . . .	13	53	31	20	2	-	2	-	-
52 — . . . . .	8	41	27	7	3	-	-	-	-
57 og 62 Aar . . . . .	29	97	41	9	4	7	-	-	-
67 og 72 — . . . . .	35	58	14	2	1	-	-	-	-
77 Aar og derover . . .	9	1	1	-	-	-	-	-	-
<i>Rekapitulation:</i>									
17—22 Aar . . . . .	371	532	129	15	4	2	-	-	-
27—52 — . . . . .	108	495	333	112	25	8	4	1	-
57—72 — . . . . .	64	155	55	11	5	7	-	-	-
77 Aar og derover . . .	9	1	1	-	-	-	-	-	-
<b>Tilsammen</b>	<b>552</b>	<b>1 183</b>	<b>518</b>	<b>138</b>	<b>34</b>	<b>17</b>	<b>4</b>	<b>1</b>	<b>-</b>
b) fordelt efter ægte- skabelig Stilling og Alder:									
1. Ugifte.									
17 Aar . . . . .	266	277	49	5	1	1	-	-	-
22 — . . . . .	102	232	65	5	2	1	-	-	-
27 — . . . . .	33	118	48	6	1	-	-	-	-
32 — . . . . .	13	39	21	4	-	1	1	-	-
37 og 42 Aar . . . . .	9	33	12	-	1	1	1	-	-
47 og 52 — . . . . .	8	11	5	-	-	-	1	-	-
57 . . 72 — . . . . .	10	13	2	1	-	-	-	-	-
77 Aar og derover . . .	-	-	-	-	-	-	-	-	-
<b>Tilsammen</b>	<b>441</b>	<b>723</b>	<b>202</b>	<b>21</b>	<b>5</b>	<b>4</b>	<b>3</b>	<b>-</b>	<b>-</b>

1) Tallet er hentet fra „a. fordelt efter Alder“.

Bygder, fordelte efter Grupper af Livsstillinger med Oplysning  
Alder samt Indtægtsforhold.

10		11		12		13		14		15		16		17		18		19	
		Antal Mænd med uopgivet Indtægt.		Samlet Antal Mænd.		Samlet beregnet Indtægt.			Gjennemsnittindtægt.										
5 000— 9 999 Kr.	10 000 Kr. og derover.					a) For Mænd med opgivet Indtægtsbeløb.	b) For de øvrige.	c) I alt.	a) For Mænd med opgivet Indtægtsbeløb.	b) For de øvrige. (Regnet = 1/2 Rubr. 17.)	c) For samtlige Mænd.								
						Kr.	Kr.	Kr.	Kr.	Kr.	Kr.								
-	-	394	993	139 800	46098	185898	233	117	187										
-	-	154	608	137 900	23 408	161308	304	152	265										
-	-	108	426	115 300	19 656	134 956	363	182	317										
-	-	62	280	94 500	13 454	107 954	433	217	386										
-	-	56	237	77 600	12 040	89 640	429	215	378										
-	-	33	195	72 000	7 326	79 326	444	222	407										
-	-	38	159	51 900	8 170	60 070	429	215	378										
-	-	24	110	34 200	4 776	38 976	398	199	354										
-	-	79	266	70 800	15 010	85 810	379	190	323										
-	-	45	155	30 200	6 210	36 410	275	138	235										
-	-	18	29	1 700	1 404	3 104	155	78	107										
-	-	548	1 601	277 700	69 506	347 206	264	127	217										
-	-	321	1 407	445 500	65 422	510 922	410	204	363										
-	-	124	421	101 000	21 220	122 220	340	171	290										
-	-	18	29	1 700	1 404	3 104	155	78	107										
-	-	1 011	3 458	825 900	157 552	983 452	338	156	284										
-	-	394	993	139 800	46 098	185 898	233	117	187										
-	-	141	548	118 800	20 586	139 386	292	146	254										
-	-	76	282	67 800	12 540	80 340	329	165	285										
-	-	33	112	29 200	6 105	35 305	370	185	315										
-	-	25	82	20 600	4 525	25 125	361	181	306										
-	-	5	30	8 300	830	9 130	332	166	304										
-	-	8	34	6 600	1 016	7 616	254	127	224										
-	-	2	2	-	156	156	-	78	78										
-	-	684	2 083	391 100	91 856	482 956	280	134	232										



Bygder, fordelte efter Grupper af Livsstillinger med Oplysning  
 Alder samt Indtægtsforhold.

10	11	12	13	14	15	16	17	18	19
		Antal Mænd med uopgivet Indtægt.	Samlet Antal Mænd.	Samlet beregnet Indtægt.			Gennemsnitsindtægt.		
5 000— 9 999 Kr.	10 000 Kr. og derover.			a) For Mænd med op- givet In- dtægtsbeløb.	b) For de øvrige.	c) I alt.	a) For Mænd med op- givet In- dtægtsbeløb.	b) For de øvrige. (Regnet = 1/2 Rubr. 17.)	c) For samtlige Mænd.
				Kr.	Kr.	Kr.	Kr.	Kr.	Kr.
-	-	13	59	18 600	2 626	21 226	404	202	360
-	-	31	139	46 300	6 665	52 965	429	215	381
-	-	29	164	63 700	6 844	70 544	472	236	430
-	-	35	186	67 000	7 770	74 770	444	222	402
-	-	26	152	58 300	6 032	64 332	463	232	423
-	-	32	128	42 000	7 008	49 008	438	219	383
-	-	22	94	29 800	4 554	34 354	414	207	365
-	-	66	212	57 900	13 134	71 034	397	199	335
-	-	28	108	20 600	3 612	24 212	258	129	224
-	-	8	15	1 300	744	2 044	186	93	136
-	-	290	1 257	405 500	58 989	464 489	419	203	370
-	-	-	1	500	-	500	500	-	500
-	-	7	38	12 500	1 414	13 914	403	202	366
-	-	22	67	15 900	3 894	19 794	353	177	295
-	-	8	12	400	400	800	100	50	67
-	-	37	118	29 300	5 708	35 008	362	154	297
-	-	2	59	6 500	114	6 614	114	57	112
-	-	-	18	2 000	-	2 000	111	-	111
-	-	1	17	1 600	50	1 650	100	50	97
-	-	1	14	1 700	66	1 766	131	66	126
-	-	-	5	500	-	500	100	-	100
-	-	-	7	700	-	700	100	-	100
-	-	-	9	1 300	-	1 300	144	-	144
-	-	1	5	400	50	450	100	50	90
-	-	-	22	2 200	-	2 200	100	-	100
-	-	-	28	3 200	-	3 200	114	-	114
-	-	1	45	4 600	53	4 653	105	53	103
-	-	-	2	200	-	200	100	-	100
-	-	6	231	24 900	333	25 233	112	56	109
-	-	3	146	15 500	162	15 662	108	54	107
-	-	2	46	5 600	128	5 728	127	64	125
-	-	1	39	3 800	50	3 850	100	50	99



Tabel 5 (Forts.). Repræsentative Opgaver for 7 164 Mænd i Rigets  
om deres ægteskabelige Stilling,

Livsstillinger, kombineret med Alder og ægteskabelig Stilling.	1	2	3	4	5	6	7	8	9
	Antal Mænd med en Indtægt af:								
	0—199 Kr.	200— 399 Kr.	400— 599 Kr.	600— 799 Kr.	800— 999 Kr.	1 000— 1 499 Kr.	1 500— 1 999 Kr.	2 000— 2 999 Kr.	3 000— 4 999 Kr.
<b>II. Livsstillinger inddelte i Grupper. (Forts.)</b>									
<b>Gruppe E. Uopgivet Erhverv.</b>									
17 Aar <sup>1)</sup> . . . . .	-	1	1	1	-	-	-	-	-
67 Aar <sup>2)</sup> . . . . .	-	-	-	-	1	-	-	-	-
Tilsammen	-	1	1	1	1	-	-	-	-
<b>III. Livserhverv inddelte i Grupper.<sup>3)</sup></b>									
<b>A. Offentligt Arbejde og privat immaterielt Erhverv.</b>									
<b>a) fordelt efter Alder:</b>									
17 Aar . . . . .	-	-	-	-	-	-	-	-	-
22 — . . . . .	-	5	3	-	1	1	-	-	-
27 — . . . . .	1	3	10	2	1	3	1	2	-
32 — . . . . .	-	2	3	2	2	5	-	3	1
37 — . . . . .	-	1	3	-	-	1	1	3	-
42 — . . . . .	-	1	-	4	2	3	-	3	2
47 — . . . . .	-	-	2	1	-	6	2	1	2
52 — . . . . .	-	1	2	1	1	2	2	-	1
57 og 62 Aar . . . . .	-	1	1	-	1	4	4	-	4
67 og 72 — . . . . .	-	1	-	-	1	2	-	-	2
77 Aar og derover . . . . .	-	-	-	-	-	-	-	-	-
Uopgivet Alder . . . . .	-	-	-	-	-	1	-	-	-
<i>Rekapitulation:</i>									
17—22 Aar . . . . .	-	5	3	-	1	1	-	-	-
27—52 — . . . . .	1	8	20	10	6	20	6	12	6
57—72 — . . . . .	-	2	1	-	2	6	4	-	6
77 Aar og derover . . . . .	-	-	-	-	-	-	-	-	-
Tilsammen	1	15	24	10	9	28	10	12	12
<b>b) fordelt efter ægteskabelig Stilling:</b>									
1. Ugifte . . . . .	1	7	10	1	1	5	1	2	-
2. Gifte . . . . .	-	8	14	9	8	23	9	10	9
3. Enkemænd . . . . .	-	-	-	-	-	-	-	-	3

<sup>1)</sup> Ugifte.

<sup>2)</sup> Gift.

<sup>3)</sup> Omfatter de samme Personer, som under II: Livsstillinger er opførte

Bygder, fordelte efter Grupper af Livsstillinger med Oplysning  
Alder samt Indtægtsforhold.

10	11	12	13	14	15	16	17	18	19
		Antal Mænd med uopgiven Indtægt.	Samlet Antal Mænd.	Samlet beregnet Indtægt.			Gjennemsnittindtægt.		
5 000— 9 999 Kr.	10 000 Kr. og derover.			a) For Mænd med op- givet In- tægtsbeløb.	b) For de øvrige.	c) I alt.	a) For Mænd med op- givet In- tægtsbeløb.	b) For de øvrige. (Regnet = 1/2 Rubr. 17.)	c) For samtlige Mænd.
				Kr.	Kr.	Kr.	Kr.	Kr.	Kr.
-	-	-	3	1 500	-	1 500	500	-	500
-	-	-	1	900	-	900	900	-	900
-	-	-	4	2 400	-	2 400	600	-	600
-	-	3	3	-	(?) 600	(?) 600	-	(?) 200	(?) 200
-	-	6	16	5 100	1 530	6 630	510	255	414
-	-	7	30	18 400	2 800	21 200	800	400	707
-	-	2	20	22 300	1 240	23 540	1 239	620	1 177
-	-	-	9	11 900	-	11 900	1 322	-	1 322
1	-	2	18	30 300	1 894	32 194	1 894	947	1 789
-	-	2	16	22 300	1 594	23 894	1 593	797	1 493
1	-	-	11	19 500	-	19 500	1 773	-	1 773
2	-	-	17	42 500	-	42 500	2 500	-	2 500
1	-	2	9	18 200	2 600	20 800	2 600	1 300	2 311
-	-	2	2	-	1 130	1 130	-	565	565
-	-	-	1	1 200	-	1 200	1 200	-	1 200
-	-	9	19	5 100	2 130	7 230	510	237	381
2	-	13	104	124 700	7 528	132 228	1 370	579	1 271
3	-	2	26	60 700	2 600	63 300	2 529	1 300	2 434
-	-	2	2	-	1 130	1 130	-	565	565
5	-	26	152	191 700	13 388	205 088	1 521	515	1 349
-	-	13	41	21 300	4 953	26 253	761	381	640
4	-	11	105	152 000	8 899	160 899	1 617	809	1 532
1	-	2	6	18 400	4 600	23 000	4 600	2 300	3 833

i Grupperne A, B og C.

\*) Se S. 6: Gruppe A. 9: Bestillingsmænd, over 75 Aar.

Tabel 5 (Forts.). Repræsentative Opgaver for 7164 Mænd i Rigets  
om deres ægteskabelige Stilling,

Livsstillinger, kombineret med Alder og ægteskabelig Stilling.	1	2	3	4	5	6	7	8	9
	Antal Mænd med en Indtægt af:								
	0—199 Kr.	200— 399 Kr.	400— 599 Kr.	600— 799 Kr.	800— 999 Kr.	1 000— 1 499 Kr.	1 500— 1 999 Kr.	2 000— 2 999 Kr.	3 000— 4 999 Kr.
<b>III. Livserhverv inddelte i Grupper. (Forts.)</b>									
<b>B. Jordbrug, Fædrift, Skovdrift og Fiskeri.</b>									
a) fordelt efter Alder:									
17 Aar . . . . .	220	174	13	2	1	-	-	-	-
22 — . . . . .	100	213	31	5	4	-	-	-	-
27 — . . . . .	49	178	56	15	11	4	4	1	1
32 — . . . . .	31	165	88	26	16	15	5	1	2
37 — . . . . .	26	132	92	38	16	18	6	5	2
42 — . . . . .	12	128	104	45	20	17	9	-	-
47 — . . . . .	22	100	64	35	17	18	9	5	-
52 — . . . . .	14	84	77	37	18	31	6	4	1
57 og 62 Aar . . . . .	46	186	120	49	33	35	10	9	8
67 og 72 — . . . . .	60	108	29	14	6	7	1	2	1
77 Aar og derover . . .	17	5	3	1	5	1	-	-	-
<i>Rekapitulation:</i>									
17—22 Aar . . . . .	320	387	44	7	5	-	-	-	-
27—52 — . . . . .	154	787	481	196	98	103	39	16	6
57—72 — . . . . .	106	294	149	63	39	42	11	11	9
77 Aar og derover . . .	17	5	3	1	5	1	-	-	-
<b>Tilsammen</b>	<b>597</b>	<b>1 473</b>	<b>677</b>	<b>267</b>	<b>147</b>	<b>146</b>	<b>50</b>	<b>27</b>	<b>15</b>
b) fordelt efter ægte- skabelig Stilling og Alder:									
1. Ugifte.									
17 Aar . . . . .	220	172	13	2	1	-	-	-	-
22 — . . . . .	91	191	25	5	2	-	-	-	-
27 — . . . . .	36	101	22	5	6	3	1	-	1
32 — . . . . .	17	97	15	5	-	2	3	-	-
37 og 42 Aar . . . . .	11	39	17	6	1	3	2	2	-
47 og 52 — . . . . .	9	15	9	3	1	1	1	-	-
57 . . 72 — . . . . .	11	21	9	6	2	1	-	-	1
77 Aar og derover . . .	-	-	-	-	-	-	-	-	-
<b>Tilsammen</b>	<b>397</b>	<b>576</b>	<b>110</b>	<b>32</b>	<b>13</b>	<b>10</b>	<b>7</b>	<b>2</b>	<b>2</b>

1) Tallet er hentet fra „a. fordelt efter Alder“.

Bygder, fordelte efter Grupper af Livsstillinger med Oplysning  
 Alder samt Indtægtsforhold.

10	11	12	13	14	15	16	17	18	19
		Antal Mænd med uopgivet Indtægt.	Samlet Antal Mænd.	Samlet beregnet Indtægt.			Gjennemsnitsindtægt.		
5 000— 9 999 Kr.	10 000 Kr. og derover.			a) For Mænd med op- givet Ind- tægtsbeløb.	b) For de øvrige.	c) I alt.	a) For Mænd med op- givet Ind- tægtsbeløb.	b) For de øvrige. (Regnet = 1/2 Rubr. 17.)	c) For samtlige Mænd.
				Kr.	Kr.	Kr.	Kr.	Kr.	Kr.
-	-	277	687	83 000	27 977	110 977	202	101	162
-	-	112	465	96 500	15 344	111 844	273	137	241
-	-	90	409	124 500	17 550	142 050	390	195	347
-	-	56	405	165 700	13 328	179 028	475	238	442
-	1	58	394	195 600	16 878	212 478	582	291	539
-	1	51	387	191 800	14 586	206 386	571	286	533
4	-	46	320	180 900	15 180	196 080	660	330	613
-	-	41	313	168 000	12 669	180 669	618	309	577
-	-	129	625	295 400	38 442	333 842	596	298	534
1	-	76	305	93 800	15 580	109 380	410	205	359
-	-	15	47	11 100	2 610	13 710	347	174	292
-	-	389	1 152	179 500	43 321	222 821	235	111	193
4	2	342	2 228	1 026 500	90 191	1 116 691	544	264	501
1	-	205	930	389 200	54 022	443 222	537	263	477
-	-	15	47	11 100	2 610	13 710	347	174	292
5	2	951	4 357	1 606 300	190 144	1 796 444	472	200	412
-	-	273	681	82 400	27 573	109 973	202	101	161
-	-	100	414	84 200	13 400	97 600	268	134	236
-	-	53	228	62 900	9 540	72 440	359	180	318
-	-	23	102	31 300	4 554	35 854	396	198	352
-	1	20	102	53 200	6 500	59 700	649	325	585
-	-	10	49	15 800	2 030	17 830	405	203	364
-	-	16	67	22 900	3 600	26 500	449	225	396
-	-	2	2	-	348	348	-	1) 174	174
-	1	497	1 645	352 700	67 545	420 245	307	136	256

Tabel 5 (Forts.). Repræsentative Opgaver for 7164 Mænd i Rigets  
om deres ægteskabelige Stilling,

Livsstillinger, kombineret med Alder og ægteskabelig Stilling.	1	2	3	4	5	6	7	8	9
	Antal Mænd med en Indtægt af:								
	0—199 Kr.	200— 399 Kr.	400— 599 Kr.	600— 799 Kr.	800— 999 Kr.	1 000— 1 499 Kr.	1 500— 1 999 Kr.	2 000— 2 999 Kr.	3 000— 4 999 Kr.
<b>III. Livserhverv inddelte i Grupper. (Forts.)</b>									
<b>Gruppe B. (Forts.)</b>									
<b>2. Gifte.</b>									
17 og 22 Aar . . . . .	9	24	6	-	2	-	-	-	-
27 Aar . . . . .	11	77	34	9	5	1	3	1	-
32 — . . . . .	12	116	70	20	15	13	2	1	2
37 — . . . . .	17	107	82	34	14	17	4	3	2
42 — . . . . .	8	108	93	42	20	13	9	-	-
47 — . . . . .	14	86	56	32	15	16	9	4	-
52 — . . . . .	12	70	67	34	17	27	5	4	1
57 og 62 Aar . . . . .	36	153	102	40	29	32	10	7	6
67 og 72 — . . . . .	46	72	26	8	6	6	1	2	-
77 Aar og derover . . .	11	5	2	-	3	-	-	-	-
Tilsammen	176	818	538	219	126	125	43	22	11
<b>3. Enkemænd.</b>									
27 . . 52 Aar . . . . .	7	31	16	6	4	7	-	1	-
57 og 62 — . . . . .	2	16	9	4	2	3	-	2	2
67 og 72 — . . . . .	11	32	3	5	-	-	-	-	-
77 Aar og derover . . .	6	-	1	1	2	1	-	-	-
Tilsammen	26	79	29	16	8	11	-	3	2
<b>C. Industri.</b>									
<b>a) fordelt efter Alder:</b>									
17 Aar . . . . .	19	62	27	1	-	1	-	-	-
22 — . . . . .	21	63	54	5	3	-	-	-	-
27 — . . . . .	12	48	58	12	2	3	-	-	-
32 — . . . . .	2	35	43	22	6	2	1	-	-
37 — . . . . .	3	29	42	15	4	2	1	-	1
42 — . . . . .	7	20	38	21	6	7	-	1	-
47 — . . . . .	1	17	20	13	3	2	1	-	1
52 — . . . . .	3	15	19	7	2	-	1	1	-
57 og 62 Aar . . . . .	11	37	31	11	5	3	-	1	-
67 og 72 — . . . . .	12	21	10	1	2	-	-	1	-
77 Aar og derover . . .	1	1	2	-	-	-	-	-	-
<b>Rekapitulation:</b>									
17—22 Aar . . . . .	40	125	81	6	3	1	-	-	-
27—52 — . . . . .	28	164	220	90	23	16	4	2	2
57—72 — . . . . .	23	58	41	12	7	3	-	2	-
77 Aar og derover . . .	1	1	2	-	-	-	-	-	-
Tilsammen	92	348	344	108	33	20	4	4	2

Bygder, fordelte efter Grupper af Livsstillinger med Oplysning  
Alder samt Indtægtsforhold.

10	11	12	13	14	15	16	17	18	19
		Antal Mænd med uopgiven Indtægt.	Samlet Antal Mænd.	Samlet beregnet Indtægt.			Gjennemsnittindtægt.		
5 000 — 9 999 Kr.	10 000 Kr. og derover.			a) For Mænd med op- givet Ind- tægtsbeløb.	b) For de øvrige.	c) I alt.	a) For Mænd med op- givet Ind- tægtsbeløb.	b) For d øvrige. (Regnet = 1/2 Rubr. 17.)	c) For samtlige Mænd.
				Kr.	Kr.	Kr.	Kr.	Kr.	Kr.
-	-	16	57	12 900	2 528	15 428	315	158	271
-	-	36	177	60 700	7 740	68 440	430	215	387
-	-	33	284	127 500	8 382	135 882	508	254	478
-	-	41	321	153 200	11 234	164 434	547	274	512
-	1	44	338	173 000	12 936	185 936	588	294	550
4	-	41	277	163 200	14 186	177 386	691	346	640
-	-	33	270	149 100	10 395	159 495	629	315	591
-	-	105	520	249 600	31 605	281 205	601	301	541
1	-	50	218	70 900	10 550	81 450	422	211	374
-	-	7	28	6 300	1 050	7 350	300	150	262
5	1	406	2 490	1 166 400	110 606	1 277 006	560	272	513
-	-	8	80	36 600	2 032	38 632	508	254	483
-	-	17	57	30 100	6 409	36 509	753	377	641
-	-	17	68	15 700	2 618	18 318	308	154	269
-	-	6	17	4 800	1 308	6 108	436	218	359
-	-	48	222	87 200	12 367	99 567	501	258	449
-	-	55	165	35 900	8 965	44 865	326	163	272
-	-	32	178	54 200	5 952	60 152	371	186	338
-	-	22	157	58 400	4 774	63 174	433	217	402
-	-	38	149	57 100	9 766	66 866	514	257	449
-	-	25	122	52 000	6 700	58 700	536	268	481
-	-	10	110	56 600	2 830	59 430	566	283	540
-	-	20	78	34 900	6 020	40 920	602	301	525
1	-	11	60	32 100	3 608	35 708	655	328	595
-	-	26	125	45 900	6 032	51 932	464	232	415
-	-	15	62	17 400	2 775	20 175	370	185	325
-	-	5	9	1 400	875	2 275	350	175	253
-	-	87	343	90 100	14 917	105 017	352	171	306
1	-	126	676	291 100	33 698	324 798	529	267	480
-	-	41	187	63 300	8 807	72 107	434	251	386
-	-	5	9	1 400	875	2 275	350	175	253
1	-	259	1 215	445 900	58 297	504 197	466	225	415

Tabel 5 (Forts.). Repræsentative Opgaver for 7164 Mænd i Rigets  
om deres ægteskabelige Stilling,

Livsstillinger, kombineret med Alder og ægteskabelig Stilling.	1	2	3	4	5	6	7	8	9
	Antal Mænd med en Indtægt af:								
	0—199 Kr.	200— 399 Kr.	400— 599 Kr.	600— 799 Kr.	800— 999 Kr.	1 000— 1 499 Kr.	1 500— 1 999 Kr.	2 000— 2 999 Kr.	3 000— 4 999 Kr.
<b>III. Livserhverv inddelte i Grupper. (Forts.)</b>									
<b>C. (Forts.)</b>									
b) fordelt efter ægte- skabelig Stilling og Alder:									
1. Ugifte.									
17 Aar . . . . .	19	62	27	1	.	1	-	-	-
22 — . . . . .	20	50	41	1	1	-	-	-	-
27 — . . . . .	8	28	30	2	-	1	-	-	-
32 — . . . . .	2	12	8	2	-	-	1	-	-
37 . . 52 Aar . . . . .	5	13	12	-	1	1	1	1	-
57 . . 72 — . . . . .	5	4	1	1	-	-	-	-	-
<b>Tilsammen</b>	<b>59</b>	<b>169</b>	<b>119</b>	<b>7</b>	<b>2</b>	<b>3</b>	<b>2</b>	<b>1</b>	<b>-</b>
2. Gifte.									
22 Aar . . . . .	1	13	12	4	2	-	-	-	-
27 — . . . . .	4	19	28	9	2	2	-	-	-
32 — . . . . .	-	22	33	20	6	2	-	-	-
37 — . . . . .	2	24	37	14	4	2	1	-	1
42 — . . . . .	2	17	29	19	5	6	-	1	-
47 — . . . . .	1	12	17	13	3	2	-	-	-
52 — . . . . .	2	12	18	6	2	-	1	-	-
57 og 62 Aar . . . . .	5	26	28	9	4	3	-	1	-
67 og 72 — . . . . .	8	17	3	1	1	-	-	1	-
77 Aar og derover . .	1	1	1	-	-	-	-	-	-
<b>Tilsammen</b>	<b>26</b>	<b>163</b>	<b>206</b>	<b>95</b>	<b>29</b>	<b>17</b>	<b>2</b>	<b>3</b>	<b>1</b>
3. Enkemand . . . . .	7	16	19	6	2	-	-	-	1

Bygder, fordelte efter Grupper af Livsstillinger med Oplysning  
 Alder samt Indtægtsforhold.

10	11	12	13	14	15	16	17	18	19
		Antal Mænd med uopgivet Indtægt.	Samlet Antal Mænd.	Samlet beregnet Indtægt.			Gjennomsnitsindtægt.		
5 000 — 9 999 Kr.	10 000 Kr. og derover.			a) For Mænd med op- givet Ind- tægtsbeløb.	b) For de øvrige.	c) I alt.	a) For Mænd med op- givet Ind- tægtsbeløb.	b) For de øvrige. (Regnet = 1/2 Rubr. 17.)	c) For samtlige Mænd.
				Kr.	Kr.	Kr.	Kr.	Kr.	Kr.
-	-	55	165	35 900	8 965	44 865	326	163	272
-	-	28	141	39 100	4 844	43 944	346	173	312
-	-	18	87	26 800	3 492	30 292	388	194	348
-	-	11	36	10 900	2 398	13 298	436	218	369
-	-	11	45	16 600	2 684	19 284	488	244	429
-	-	3	14	2 900	396	3 296	264	132	235
-	-	126	488	132 200	22 779	154 979	365	181	318
-	-	4	36	14 600	912	15 512	456	228	431
-	-	4	68	30 600	956	31 556	478	239	464
-	-	26	109	44 900	7 046	51 946	541	271	477
-	-	18	103	47 200	5 004	52 204	555	278	507
-	-	9	88	47 200	2 691	49 891	597	299	567
-	-	16	64	26 400	4 400	30 800	550	275	481
1	-	10	52	27 500	3 280	30 780	655	328	592
-	-	25	101	38 200	6 300	44 500	503	252	441
-	-	8	39	11 400	1 472	12 872	368	184	330
-	-	2	5	900	300	1 200	300	150	240
1	-	122	665	288 900	32 361	321 261	532	265	483
-	-	11	62	24 800	2 673	27 473	486	243	443



Tabel 5 (Forts.). Repræsentative Opgaver for 7164 Mænd i Rigets  
om deres ægteskabelige Stilling,

Livsstillinger, kombineret med Alder og ægteskabelig Stilling.	1	2	3	4	5	6	7	8	9
	Antal Mænd med en Indtægt af:								
	0—199 Kr.	200— 399 Kr.	400— 599 Kr.	600— 799 Kr.	800— 999 Kr.	1 000— 1 499 Kr.	1 500— 1 999 Kr.	2 000— 2 999 Kr.	3 000— 4 999 Kr.
<b>III. Livserhverv inddelte i Grupper. (Forts.)</b>									
<b>D. Handel, Omsætning og Samfærsel.</b>									
a) fordelt efter Alder:									
17 Aar . . . . .	17	49	12	2	-	-	-	-	-
22 — . . . . .	10	36	28	7	2	3	-	-	-
27 — . . . . .	2	19	46	11	1	3	4	-	1
32 — . . . . .	2	13	30	23	4	8	2	3	2
37 — . . . . .	1	13	17	14	4	6	1	2	-
42 — . . . . .	1	6	9	10	4	6	-	4	3
47 — . . . . .	1	9	11	12	-	1	3	2	-
52 — . . . . .	1	5	8	3	4	7	1	3	-
57 og 62 Aar . . . . .	1	9	13	4	2	3	5	2	1
67 og 72 — . . . . .	1	3	2	1	1	1	-	3	1
77 Aar og derover . . . . .	-	-	-	-	-	-	-	-	-
<i>Rekapitulation:</i>									
17—22 Aar . . . . .	27	85	40	9	2	3	-	-	-
27—52 — . . . . .	8	65	121	73	17	31	11	14	6
57—72 — . . . . .	2	12	15	5	3	4	5	5	2
77 Aar og derover . . . . .	-	-	-	-	-	-	-	-	-
<b>Tilsammen</b>	<b>37</b>	<b>162</b>	<b>176</b>	<b>87</b>	<b>22</b>	<b>38</b>	<b>16</b>	<b>19</b>	<b>8</b>
b) fordelt efter ægte- skabelig Stilling og Alder:									
1. Ugifte.									
17 Aar . . . . .	17	49	12	2	-	-	-	-	-
22 — . . . . .	10	34	25	6	2	3	-	-	-
27 — . . . . .	2	13	29	9	-	2	2	-	1
32 — . . . . .	1	4	9	7	1	1	1	1	-
37 .. 52 Aar . . . . .	1	2	3	-	-	1	1	1	-
57 .. 72 — . . . . .	-	2	-	-	-	-	-	-	-
<b>Tilsammen</b>	<b>31</b>	<b>104</b>	<b>78</b>	<b>24</b>	<b>3</b>	<b>7</b>	<b>4</b>	<b>2</b>	<b>1</b>

Bygder, fordelte efter Grupper af Livsstillinger med Oplysning  
Alder samt Indtægtsforhold.

10	11	12	13	14	15	16	17	18	19
		Antal Mænd med uopgivet Indtægt.	Samlet Antal Mænd.	Samlet beregnet Indtægt.			Gjennomsnittsindtægt.		
5 000— 9 999 Kr.	10 000 Kr. og derover.			a) For Mænd med op- givet Ind- tægtsbeløb.	b) For de øvrige.	c) I alt.	a) For Mænd med op- givet Ind- tægtsbeløb.	b) For de øvrige. (Regnet = 1/2 Rubr. 17.)	c) For samtlige Mænd.
				Kr.	Kr.	Kr.	Kr.	Kr.	Kr.
-	-	55	135	23 800	8 195	31 995	298	149	237
-	-	31	117	36 100	6 510	42 610	420	210	364
-	-	27	114	51 700	8 019	59 719	594	297	524
1	-	15	103	73 600	6 270	79 870	836	418	775
1	-	7	66	46 600	2 765	49 365	790	395	748
-	-	10	53	45 200	5 260	50 460	1 051	526	952
1	-	4	44	34 800	1 740	36 540	870	435	830
-	-	4	36	28 600	1 788	30 388	894	447	844
-	-	4	44	34 600	1 732	36 332	865	433	826
-	-	4	17	15 800	2 432	18 232	1 215	608	1 072
-	-	-	-	-	-	-	-	-	-
-	-	86	252	59 900	14 705	74 605	361	171	296
3	-	67	416	280 500	25 842	306 342	804	386	736
-	-	8	61	50 400	4 164	54 564	951	521	894
-	-	-	-	-	-	-	-	-	-
3	-	161	729	390 800	44 711	435 511	688	278	597
-	-	55	135	23 800	8 195	31 995	298	149	237
-	-	30	110	33 300	6 240	39 540	416	208	359
-	-	19	77	34 500	5 662	40 162	595	298	522
-	-	9	34	16 900	3 042	19 942	676	338	587
-	-	6	15	7 500	2 502	10 002	833	417	667
-	-	1	3	600	150	750	300	150	250
-	-	120	374	116 600	25 791	142 391	459	215	381

Tabel 5 (Forts.). Repræsentative Opgaver for 7164 Mænd i Rigets  
om deres ægteskabelige Stilling,

Livsstillinger, kombineret med Alder og ægteskabelig Stilling.	1	2	3	4	5	6	7	8	9
	Antal Mænd med en Indtægt af:								
	0—199 Kr.	200— 399 Kr.	400— 599 Kr.	600— 799 Kr.	800— 999 Kr.	1 000— 1 499 Kr.	1 500— 1 999 Kr.	2 000— 2 999 Kr.	3 000— 4 999 Kr.
<b>III. D. (Forts.)</b>									
<b>2. Gifte.</b>									
22 Aar . . . . .	-	2	3	1	-	-	-	-	-
27 — . . . . .	-	6	17	2	1	1	2	-	-
32 — . . . . .	1	9	21	16	3	7	1	2	2
37 — . . . . .	1	11	16	14	4	6	-	1	-
42 — . . . . .	1	6	8	10	4	6	-	4	3
47 og 52 Aar . . . . .	1	11	18	12	4	6	4	5	-
57 . . 72 — . . . . .	1	9	12	4	3	4	4	4	2
Tilsammen	5	54	95	59	19	30	11	16	7
<b>3. Enkemænd.</b>									
(37 . . 72 Aar) . . . . .	1	4	3	4	-	1	1	1	-
<b>E. Husligt Arbejde samt Erhverv og Arbejde af ubestemt eller utilstrækkelig betegnet Art.</b>									
(= Tabel 1, Gruppe C, No. 15, 16 og 17.)									
<b>a) fordelt efter Alder:</b>									
17 Aar . . . . .	21	19	2	-	-	-	-	-	-
22 — . . . . .	3	14	1	-	-	-	-	-	-
27 — . . . . .	2	13	2	1	-	-	-	-	-
32 — . . . . .	1	2	2	-	-	-	-	-	-
37 — . . . . .	-	2	3	-	-	-	-	-	-
42 — . . . . .	-	2	3	-	-	-	-	-	-
47 — . . . . .	1	1	1	-	-	-	-	-	-
52 — . . . . .	3	1	-	-	-	-	-	-	-
57 og 62 Aar . . . . .	-	4	-	-	-	-	-	-	-
67 og 72 — . . . . .	-	2	2	-	-	-	-	-	-
77 Aar og derover . . . . .	-	-	-	-	-	-	-	-	-
<b>Rekapitulation:</b>									
17—22 Aar . . . . .	24	33	3	-	-	-	-	-	-
27—52 — . . . . .	7	21	11	1	-	-	-	-	-
57—72 — . . . . .	-	6	2	-	-	-	-	-	-
77 Aar og derover . . . . .	-	-	-	-	-	-	-	-	-
Tilsammen	31	60	16	1	-	-	-	-	-
<b>b) ægteskabelig Stilling:</b>									
1. Ugifte . . . . .	29	51	5	1	-	-	-	-	-
2. Gifte . . . . .	2	6	9	-	-	-	-	-	-
3. Enkemænd . . . . .	-	3	2	-	-	-	-	-	-

Bygder, fordelte efter Grupper af Livsstillinger med Oplysning  
Alder samt Indtægtsforhold.

10		11	12	13	14	15	16	17	18	19
		Antal Mænd med uopgivet Indtægt.	Samlet Antal Mænd.	Samlet beregnet Indtægt.			Gjennemsnitsindtægt.			
5 000— 9 999 Kr.	10 000 Kr. og der- over.			a) For Mænd med opgivet Indtægts- beløb.	b) For de øvrige.	c) I alt.	a) For Mænd med opgivet Indtægts- beløb.	b) For de øvrige. (Regnet == 1/2 Rubr. 17.)	c) For samtlige Mænd.	
				Kr.	Kr.	Kr.	Kr.	Kr.	Kr.	
-	-	1	7	2 800	234	3 034	467	234	433	
-	-	8	37	17 200	2 376	19 576	593	297	529	
1	-	6	69	56 700	2 700	59 400	900	450	861	
1	-	5	59	41 400	1 920	43 320	767	384	734	
-	-	7	49	44 700	3 724	48 424	1 064	532	988	
1	-	7	69	57 400	3 241	60 641	926	463	879	
-	-	6	49	43 100	3 006	46 106	1 002	501	941	
3	-	40	339	263 300	17 201	280 501	881	430	827	
-	-	1	16	10 900	364	11 264	727	364	704	
-	-	35	77	8 800	3 675	12 475	210	105	162	
-	-	9	27	5 000	1 251	6 251	278	139	232	
-	-	12	30	5 800	1 932	7 732	322	161	258	
-	-	-	5	1 700	-	1 700	340	-	340	
-	-	4	9	2 100	840	2 940	420	210	327	
-	-	1	6	2 100	210	2 310	420	210	385	
-	-	1	4	900	150	1 050	300	150	263	
-	-	4	8	600	300	900	150	75	113	
-	-	4	8	1 200	600	1 800	300	150	225	
-	-	-	4	1 600	-	1 600	400	-	400	
-	-	-	-	-	-	-	-	-	-	
-	-	44	104	13 800	4 926	18 726	230	112	180	
-	-	22	62	13 200	3 432	16 632	330	156	268	
-	-	4	12	2 800	600	3 400	350	150	283	
-	-	-	-	-	-	-	-	-	-	
-	-	70	178	29 800	8 958	38 758	276	128	218	
-	-	59	145	21 400	7 123	28 523	249	121	197	
-	-	8	25	6 500	1 528	8 028	382	191	321	
-	-	3	8	1 900	570	2 470	380	190	309	

Tabel 5 (Forts.). Repræsentative Opgaver for 7164 Mænd i Rigets  
om deres ægteskabelige Stilling,

Livsstillinger, kombineret med Alder og ægteskabelig Stilling.	1	2	3	4	5	6	7	8	9
	Antal Mænd med en Indtægt af								
	0—199 Kr.	200— 399 Kr.	400— 599 Kr.	600— 799 Kr.	800— 999 Kr.	1 000— 1 499 Kr.	1 500— 1 999 Kr.	2 000— 2 999 Kr.	3 000— 4 999 Kr.
<b>III. F. Formuesindtægt, Føderaad eller Pension.</b> (= Tabel 1, Gruppe A, No. 10 og 11.)									
a) fordelt efter Alder:									
17 Aar . . . . .	-	1	-	-	-	-	-	-	-
22 — . . . . .	-	1	-	-	-	-	-	-	-
27 — . . . . .	-	1	-	-	-	-	-	-	-
32 — . . . . .	-	1	1	-	-	-	-	-	-
37 — . . . . .	-	1	-	-	-	-	-	1	-
42 — . . . . .	-	1	-	-	-	-	-	-	-
47 — . . . . .	2	1	-	-	-	1	-	-	-
52 — . . . . .	1	4	1	-	-	-	-	-	-
57 og 62 Aar . . . . .	15	26	6	2	1	2	-	-	-
67 og 72 — . . . . .	40	43	11	2	1	-	1	-	-
77 Aar og derover . . . . .	22	28	8	-	-	1	-	-	1
Uopgiven Alder . . . . .	-	1	-	-	-	-	-	-	-
<i>Rekapitulation:</i>									
17—22 Aar . . . . .	-	2	-	-	-	-	-	-	-
27—52 — . . . . .	3	9	2	-	-	1	-	1	-
57—72 — . . . . .	55	69	17	4	2	2	1	-	-
77 Aar og derover . . . . .	22	28	8	-	-	1	-	-	1
Tilsammen	80	109	27	4	2	4	1	1	1
b) ægteskabelig Stilling:									
1. Ugifte . . . . .	5	8	-	-	-	-	-	1	-
2. Gifte.									
17 og 22 Aar . . . . .	-	2	-	-	-	-	-	-	-
27 . . 52 — . . . . .	2	4	2	-	-	1	-	-	-
57 og 62 — . . . . .	11	16	4	2	1	2	-	-	-
67 og 72 — . . . . .	21	29	8	2	1	-	1	-	-
77 Aar og derover . . . . .	8	16	6	-	-	1	-	-	1
Tilsammen	42	67	20	4	2	4	1	-	1
3. Enkemænd.									
52 Aar . . . . .	-	2	-	-	-	-	-	-	-
57 . . 72 Aar . . . . .	2	8	2	-	-	-	-	-	-
77 Aar og derover . . . . .	31	23	5	-	-	-	-	-	-
Uopgiven Alder . . . . .	-	1	-	-	-	-	-	-	-
Tilsammen	33	34	7	-	-	-	-	-	-

Bygder, fordelte efter Grupper af Livsstillinger med Oplysning  
Alder samt Indtægtsforhold.

10	11	12	13	14	15	16	17	18	19
		Antal Mænd med uoppgiven Indtægt.	Samlet Antal Mænd.	Samlet beregnet Indtægt.			Gjennemsnittindtægt.		
5 000— 9 999 Kr.	10 000 Kr. og der- over.			a) For Mænd med opgivet Indtægts- beløb.	b) For de øvrige.	c) I alt.	a) For Mænd med opgivet Indtægts- beløb.	b) For de øvrige. (Regnet = 1/2 Rubr. 17.)	c) For samtlige Mænd.
				Kr.	Kr.	Kr.	Kr.	Kr.	Kr.
-	-	-	1	300	-	300	300	-	300
-	-	1	2	300	150	450	300	150	225
-	-	-	1	300	-	300	300	-	300
-	-	-	2	800	-	800	400	-	400
-	-	-	2	2 700	-	2 700	1 350	-	1 350
-	-	1	2	300	150	450	300	150	225
-	-	1	5	1 700	213	1 913	425	213	383
-	-	-	6	1 800	-	1 800	300	-	300
-	-	9	61	17 000	1 476	18 476	327	164	303
-	-	26	124	26 400	3 510	29 910	269	135	241
-	-	31	91	19 600	5 084	24 684	327	164	271
-	-	-	1	300	-	300	300	-	300
-	-	1	3	600	150	750	300	150	250
-	-	2	18	7 600	363	7 963	475	181	442
-	-	35	185	43 400	4 986	48 386	289	142	262
-	-	31	91	19 600	5 084	24 684	327	164	271
-	-	69	298	71 500	10 533	82 033	312	153	275
-	-	4	18	5 300	760	6 060	379	190	336
-	-	1	3	600	150	750	300	150	250
-	-	1	10	3 600	200	3 800	400	200	380
-	-	6	42	12 600	1 050	13 650	350	175	325
-	-	13	80	18 800	2 736	21 536	303	152	269
-	-	12	44	13 600	2 556	16 156	425	213	367
-	-	38	179	49 200	6 692	55 892	349	176	312
-	-	-	2	600	-	600	300	-	300
-	-	2	14	3 600	300	3 900	300	150	278
-	-	25	84	12 500	2 650	15 150	212	106	180
-	-	-	1	300	-	300	300	-	300
-	-	27	101	17 000	2 950	19 950	230	109	198

Tabel 5 (Forts.). Repræsentative Opgaver for 7164 Mænd i Rigets  
om deres ægteskabelige Stilling,

Livss illinger, kombineret med Alder.	1	2	3	4	5	6	7	8	9	10	11	
	Antal Mænd med en Indtægt af										Antal Mænd med uop- giver Ind- tægt.	Samlet Antal Mænd.
	0—399 Kr.	400— Kr.	600— Kr.	800— Kr.	1 000— Kr.	1 500— Kr.	2 000— Kr.	3 000— Kr.	5 000 Kr. og der- over.			
<b>IV. Enkelte mere fremtrædende Livs- stillinger.</b>												
<b>1. Gaardbrugere, Selv- elere.</b>												
17 Aar . . . . .	7	-	-	-	-	-	-	-	-	1	8	
22 — . . . . .	11	11	-	2	-	-	-	-	-	-	24	
27 — . . . . .	30	21	10	10	3	4	1	1	-	6	86	
32 — . . . . .	45	42	22	14	12	5	-	2	-	7	149	
37 — . . . . .	47	60	28	14	16	2	5	2	<sup>1)</sup> 1	13	188	
42 — . . . . .	53	68	32	15	15	9	-	-	<sup>1)</sup> 1	9	202	
47 — . . . . .	43	46	29	14	17	9	5	-	4	12	179	
52 — . . . . .	40	56	29	15	31	5	4	1	-	11	192	
57 og 62 Aar . . . .	90	81	37	26	29	9	9	7	-	30	318	
67 og 72 — . . . .	57	20	11	6	7	1	2	1	1	15	121	
77 Aar og derover .	9	3	1	4	1	-	-	-	-	1	19	
<b>Tilsammen</b>	<b>432</b>	<b>408</b>	<b>199</b>	<b>120</b>	<b>131</b>	<b>44</b>	<b>26</b>	<b>14</b>	<b>7</b>	<b>105</b>	<b>1486</b>	
<b>2. Leilendinge, Bygsel- mænd, Forpagtere.</b>												
22 Aar . . . . .	5	1	-	1	-	-	-	-	-	1	8	
27 og 32 Aar . . . .	15	13	1	-	2	-	-	-	-	7	38	
37 og 42 — . . . .	16	12	7	3	-	-	-	-	-	5	43	
47 og 52 — . . . .	11	13	5	4	-	1	-	-	-	4	38	
57 og 62 — . . . .	21	11	5	2	1	-	-	-	-	12	52	
67 og 72 — . . . .	22	3	1	-	-	-	-	-	-	7	33	
77 Aar og derover .	2	-	-	-	-	-	-	-	-	-	2	
<b>Tilsammen</b>	<b>92</b>	<b>53</b>	<b>19</b>	<b>10</b>	<b>3</b>	<b>1</b>	<b>-</b>	<b>-</b>	<b>-</b>	<b>36</b>	<b>214</b>	

<sup>1)</sup> Med en Indtægt af 10 000 Kr. eller derover.

Bygder, fordelte efter Grupper af Livsstillinger med Oplysning  
Alder samt Indtægtsforhold.

Livsstillinger, kombineret med Alder.	1	2	3	4	5	6	7	8	9	10	11
	Antal Mænd med en Indtægt af:									Antal Mænd med uop- givent Ind- tægt.	Samlet Antal Mænd.
	0—399 Kr.	400— 599 Kr.	600— 799 Kr.	800— 999 Kr.	1 000— 1 499 Kr.	1 500— 1 999 Kr.	2 000— 2 999 Kr.	3 000— 4 999 Kr.	5 000 Kr. og der- over.		
<b>3. Fiskere.</b>											
17 Aar . . . . .	14	2	-	-	-	-	-	-	-	16	32
22 — . . . . .	35	4	2	-	-	-	-	-	-	14	55
27 — . . . . .	46	11	1	-	-	-	-	-	-	19	77
32 — . . . . .	50	14	-	1	-	-	-	-	-	11	76
37 — . . . . .	40	8	3	-	-	1	-	-	-	10	62
42 — . . . . .	20	14	7	1	-	-	-	-	-	18	60
47 — . . . . .	22	5	1	1	1	-	-	-	-	7	37
52 — . . . . .	17	4	3	1	-	-	-	-	-	14	39
57 og 62 Aar . . . .	24	7	3	2	1	1	-	-	-	23	61
67 og 72 — . . . .	13	1	-	-	-	-	-	-	-	15	29
77 Aar og derover .	1	-	-	1	-	-	-	-	-	1	3
Tilsammen	282	70	20	7	2	2	-	-	-	148	531
<b>4. Haandværkere (selvst.).</b>											
17 Aar . . . . .	4	-	-	-	-	-	-	-	-	5	9
22 — . . . . .	27	6	-	1	-	-	-	-	-	8	42
27 — . . . . .	23	13	-	-	-	-	-	-	-	6	42
32 — . . . . .	21	13	5	1	-	-	-	-	-	10	50
37 og 42 Aar . . . .	22	15	6	2	-	-	-	-	-	12	57
47 og 52 — . . . .	20	8	5	-	2	-	-	-	-	9	44
57 og 62 — . . . .	19	14	7	1	-	-	-	-	-	11	52
67 og 72 — . . . .	14	2	-	-	-	-	1	-	-	5	22
77 Aar og derover .	2	1	-	-	-	-	-	-	-	-	3
Tilsammen	152	72	23	5	2	-	1	-	-	66	321
<b>5. Embeds- og Bestillingsmænd.</b>											
17 og 22 Aar . . . .	4	3	-	1	1	-	-	-	-	3	12
27 og 32 — . . . .	6	12	4	3	8	-	4	1	-	7	45
37 . . 52 — . . . .	2	4	6	3	11	5	5	5	2	4	47
57 . . 72 — . . . .	1	-	-	1	5	4	-	5	3	-	19
77 Aar og derover .	-	-	-	-	-	-	-	-	-	2	2
Uopgivent Alder . .	-	-	-	-	1	-	-	-	-	-	1
Tilsammen	13	19	10	8	26	9	9	11	5	16	126



Tabel 5 (Forts.). Repræsentative Opgaver for 7164 Mænd i Rigets  
om deres ægteskabelige Stilling.

Livsstillinger, kombineret med Alder.	1	2	3	4	5	6	7	8	9	10	11
	Antal Mænd med en Indtægt af									Antal Mænd med uop- givet Ind- tægt.	Samlet Antal Mænd.
	0—399 Kr.	400— 599 Kr.	600— 799 Kr.	800— 999 Kr.	1000— 1499 Kr.	1500— 1999 Kr.	2000— 2999 Kr.	3000— 4999 Kr.	5000 Kr. og der- over.		
<b>6. Føderaadsmænd.</b>											
32 .. 52 Aar . . . . .	8	2	-	-	-	-	-	-	-	1	11
57 og 62 — . . . . .	37	6	2	1	1	-	-	-	-	7	54
67 og 72 — . . . . .	80	9	2	1	-	1	-	-	-	24	117
77 Aar og derover .	46	7	-	-	-	-	-	1	-	28	82
Uopgivet Alder . . .	1	-	-	-	-	-	-	-	-	-	1
<b>Tilsammen</b>	<b>172</b>	<b>24</b>	<b>4</b>	<b>2</b>	<b>1</b>	<b>1</b>	<b>-</b>	<b>1</b>	<b>-</b>	<b>60</b>	<b>265</b>
<b>7. Husmænd med Jord.</b>											
22 Aar . . . . .	-	-	-	-	-	-	-	-	-	1	1
27 og 32 Aar . . . . .	34	6	-	-	-	-	1	-	-	10	51
37 og 42 — . . . . .	48	15	2	-	-	-	-	-	-	14	79
47 og 52 — . . . . .	52	11	2	-	-	-	-	-	-	16	81
57 og 62 — . . . . .	49	15	1	1	3	-	-	-	-	30	99
67 og 72 — . . . . .	46	3	1	-	-	-	-	-	-	16	66
77 Aar og derover .	7	-	-	-	-	-	-	-	-	8	15
<b>Tilsammen</b>	<b>236</b>	<b>50</b>	<b>6</b>	<b>1</b>	<b>3</b>	<b>-</b>	<b>1</b>	<b>-</b>	<b>-</b>	<b>95</b>	<b>392</b>
<b>8. Hjemmeværende Sønner ved Landbrug.</b>											
17 Aar . . . . .	180	4	2	1	-	-	-	-	-	107	294
22 — . . . . .	116	6	2	1	-	-	-	-	-	29	154
27 — . . . . .	53	7	1	1	-	-	-	-	-	13	75
32 — . . . . .	22	2	1	-	1	-	-	-	-	5	31
37 .. 52 Aar . . . . .	14	4	-	-	2	1	-	-	-	11	32
57 .. 72 — . . . . .	8	-	-	-	-	-	-	-	-	4	12
<b>Tilsammen</b>	<b>393</b>	<b>23</b>	<b>6</b>	<b>3</b>	<b>3</b>	<b>1</b>	<b>-</b>	<b>-</b>	<b>-</b>	<b>169</b>	<b>598</b>

Bygder, fordelte efter Grupper af Livsstillinger med Oplysning  
Alder samt Indtægtsforhold.

Livsstillinger, kombineret med Alder.	1	2	3	4	5	6	7	8	9	10	11
	Antal Mænd med en Indtægt af:									Antal Mænd med uop- givet Ind- tægt.	Samlet Antal Mænd.
	0—399 Kr.	400— 599 Kr.	600— 799 Kr.	800— 999 Kr.	1 000— 1 499 Kr.	1 500— 1 999 Kr.	2 000— 2 999 Kr.	3 000— 4 999 Kr.	5 000 Kr. og der- over.		
<b>9. Tjenere ved Landbrug.</b>											
17 Aar . . . . .	113	1	-	-	-	-	-	-	-	58	172
22 — . . . . .	73	4	-	-	-	-	-	-	-	14	91
27 og 32 Aar . . . . .	35	5	-	1	-	-	-	-	-	14	55
37 . . 52 — . . . . .	17	3	1	-	-	-	-	-	-	6	27
57 . . 72 — . . . . .	7	-	-	-	-	-	-	-	-	1	8
<b>Tilsammen</b>	<b>245</b>	<b>13</b>	<b>1</b>	<b>1</b>	<b>-</b>	<b>-</b>	<b>-</b>	<b>-</b>	<b>-</b>	<b>93</b>	<b>353</b>
<b>10. Andre Landbrugs- arbejdere.</b>											
17 Aar . . . . .	18	1	-	-	-	-	-	-	-	18	37
22 — . . . . .	21	4	-	-	-	-	-	-	-	13	38
27 og 32 Aar . . . . .	36	7	-	-	-	-	-	-	-	18	61
37 og 42 — . . . . .	31	4	-	1	-	-	-	-	-	16	52
47 og 52 — . . . . .	16	2	1	-	-	-	-	-	-	12	31
57 og 62 — . . . . .	25	1	1	-	1	-	-	-	-	23	51
67 og 72 — . . . . .	22	1	-	-	-	-	-	-	-	13	36
77 Aar og derover . . . . .	3	-	-	-	-	-	-	-	-	4	7
<b>Tilsammen</b>	<b>172</b>	<b>20</b>	<b>2</b>	<b>1</b>	<b>1</b>	<b>-</b>	<b>-</b>	<b>-</b>	<b>-</b>	<b>117</b>	<b>313</b>
<b>11. Skovarbejdere.</b>											
17 Aar . . . . .	10	2	-	-	-	-	-	-	-	9	21
22 — . . . . .	14	1	-	-	-	-	-	-	-	7	22
27 og 32 Aar . . . . .	20	6	1	-	-	-	-	-	-	10	37
37 . . 52 — . . . . .	20	4	-	-	-	-	-	-	-	8	32
57 . . 72 — . . . . .	9	2	1	-	-	-	-	-	-	9	21
77 Aar og derover . . . . .	-	-	-	-	-	-	-	-	-	1	1
<b>Tilsammen</b>	<b>73</b>	<b>15</b>	<b>2</b>	<b>-</b>	<b>-</b>	<b>-</b>	<b>-</b>	<b>-</b>	<b>-</b>	<b>44</b>	<b>134</b>

Tabel 5 (Forts.). Repræsentative Opgaver for 7164 Mænd i Rigets  
om deres ægteskabelige Stilling,

Livsstillinger, kombineret med Alder.	1	2	3	4	5	6	7	8	9	10	11
	Antal Mænd med en Indtægt af:									Antal Mænd med uop- given Ind- tægt.	Samlet Antal Mænd.
	0—399 Kr	400— 599 Kr.	600— 799 Kr.	800— 999 Kr.	1 000— 1 499 Kr.	1 500 1 999 Kr.	2 000— 2 999 Kr.	3 000— 4 999 Kr.	5 000 Kr. og der- over.		
<b>12. Fiskeriarbejdere.</b>											
17 Aar . . . . .	50	3	-	-	-	-	-	-	-	64	117
22 — . . . . .	34	-	1	-	-	-	-	-	-	31	66
27 — . . . . .	27	2	-	-	-	-	-	-	-	15	44
32 — . . . . .	3	2	1	-	-	-	-	-	-	6	12
37 . . 52 Aar . . . . .	4	1	-	-	-	-	-	-	-	4	9
57 . . 72 — . . . . .	1	-	-	-	-	-	-	-	-	1	2
Tilsammen	119	8	2	-	-	-	-	-	-	121	250
<b>13. Fabrikarbejdere.</b>											
17 Aar . . . . .	35	24	1	-	1	-	-	-	-	16	77
22 — . . . . .	14	34	5	1	-	-	-	-	-	6	60
27 — . . . . .	11	27	9	-	-	-	-	-	-	7	54
32 — . . . . .	3	18	15	3	1	-	-	-	-	6	46
37 — . . . . .	3	14	10	3	-	-	-	-	-	3	33
42 — . . . . .	4	15	15	4	1	-	-	-	-	-	39
47 og 52 Aar . . . . .	6	14	12	2	-	1	-	-	-	9	44
57 og 62 — . . . . .	13	9	4	2	1	-	-	-	-	2	31
67 og 72 — . . . . .	6	6	1	-	-	-	-	-	-	1	14
77 Aar og derover . . . . .	-	1	-	-	-	-	-	-	-	-	1
Tilsammen	95	162	72	15	4	1	-	-	-	50	399
<b>14. Haandværksarbejdere.</b>											
17 Aar . . . . .	33	3	-	-	-	-	-	-	-	32	68
22 — . . . . .	24	7	-	1	-	-	-	-	-	13	45
27 — . . . . .	19	9	2	-	-	-	-	-	-	4	34
32 — . . . . .	9	5	2	-	-	1	-	-	-	12	29
37 og 42 Aar . . . . .	17	15	2	-	1	-	-	-	-	10	45
47 og 52 — . . . . .	5	9	2	-	-	-	-	-	-	1	17
57 og 62 — . . . . .	6	4	-	-	-	-	-	-	-	8	18
67 og 72 — . . . . .	5	-	-	-	-	-	-	-	-	2	7
77 Aar og derover . . . . .	-	-	-	-	-	-	-	-	-	2	2
Tilsammen	118	52	8	1	1	1	-	-	-	84	265

Bygder, fordelte efter Grupper af Livsstillinger med Oplysning  
Alder samt Indtægtsforhold.

Livsstillinger, kombineret med Alder.	1	2	3	4	5	6	7	8	9	10	11
	Antal Mænd med en Indtægt af:									Antal Mænd med uop- giver Ind- tægt.	Samlet Antal Mænd.
	0—399 Kr.	400— 599 Kr.	600— 799 Kr.	800— 999 Kr.	1 000— 1 499 Kr.	1 500— 1 999 Kr.	2 000— 2 999 Kr.	3 000— 4 999 Kr.	5 000 Kr. og der- over.		
<b>15. Sømænd.</b>											
17 Aar . . . . .	48	3	1	-	-	-	-	-	-	43	95
22 — . . . . .	24	16	1	-	1	-	-	-	-	23	65
27 — . . . . .	9	24	2	-	-	-	-	-	-	16	51
32 — . . . . .	5	11	5	-	-	-	-	-	-	7	28
37 og 42 Aar . . . .	6	15	7	1	-	-	-	-	-	7	36
47 og 52 — . . . .	5	8	5	-	-	1	-	-	-	2	21
57 . . 72 — . . . .	5	3	1	-	2	-	-	-	-	-	11
<b>Tilsammen</b>	<b>102</b>	<b>80</b>	<b>22</b>	<b>1</b>	<b>3</b>	<b>1</b>	<b>-</b>	<b>-</b>	<b>-</b>	<b>98</b>	<b>307</b>

Tabel 6. Repræsentative Opgaver for 4 262 Mænd i Rigets  
om deres ægteskabelige Stilling.

Livsstillinger, kombineret med Alder og ægteskabelig Stilling.	1	2	3	4	5	6	7	8	9
	Antal Mænd med en Indtægt af:								
	0—199 Kr.	200— 399 Kr.	400— 599 Kr.	600— 799 Kr.	800— 999 Kr.	1 000— 1 499 Kr.	1 500— 1 999 Kr.	2 000— 2 999 Kr.	3 000— 4 999 Kr.
<b>I. Samtlige Livsstillinger.</b>									
a) fordelt efter Alder:									
17 Aar . . . . .	117	112	81	28	6	2	-	-	-
22 — . . . . .	42	13	75	130	65	28	5	7	5
27 — . . . . .	15	6	50	142	108	69	18	13	10
32 — . . . . .	6	2	33	110	82	67	24	21	19
37 — . . . . .	9	-	29	105	72	62	26	26	9
42 — . . . . .	6	1	22	61	58	52	20	18	26
47 — . . . . .	8	3	17	65	50	39	14	28	18
52 — . . . . .	6	3	20	46	39	20	6	17	10
57 og 62 Aar . . . . .	4	14	43	75	59	50	9	13	16
67 og 72 — . . . . .	24	17	22	23	10	28	4	11	14
77 Aar og derover . . . . .	16	7	7	3	2	-	1	4	3
Uopgiven Alder . . . . .	-	-	-	-	-	-	-	-	-
<i>Rekapitulation:</i>									
17—22 Aar . . . . .	159	125	156	158	71	30	5	7	5
27—52 — . . . . .	50	15	171	529	409	309	108	123	92
57—72 — . . . . .	28	31	65	98	69	78	13	24	30
77 Aar og derover . . . . .	16	7	7	3	2	-	1	4	3
Tilsammen	253	178	399	788	551	417	127	158	130
b) ægteskabelig Stilling:									
1. Ugifte.									
17 Aar . . . . .	117	112	81	28	6	2	-	-	-
22 — . . . . .	42	12	69	110	53	23	5	5	5
27 — . . . . .	15	4	22	56	45	35	10	6	7
32 — . . . . .	5	1	16	21	17	19	10	9	4
37 — . . . . .	5	-	7	8	9	5	1	4	2
42 — . . . . .	2	-	2	6	4	5	2	1	3
47 — . . . . .	5	2	-	6	4	3	2	4	3
52 — . . . . .	2	2	2	3	2	4	2	3	-
57 og 62 Aar . . . . .	-	1	2	2	3	3	1	3	2
67 og 72 — . . . . .	2	1	1	1	1	-	1	1	2
77 Aar og derover . . . . .	1	-	-	1	-	-	1	-	-
Uopgiven Alder . . . . .	-	-	-	-	-	-	-	-	-
<i>Rekapitulation:</i>									
17—22 Aar . . . . .	159	124	150	138	59	25	5	5	5
27—52 — . . . . .	34	9	49	100	81	71	27	27	19
57—72 — . . . . .	2	2	3	3	4	3	2	4	4
77 Aar og derover . . . . .	1	-	-	1	-	-	1	-	-
Tilsammen	196	135	202	242	144	99	35	36	28

1) Beregnet i Analogi med den S. 2, Note 2 angivne Maade. For „I. Samtlige Livsstillinger, a. fordelt forsaavidt Antallet af Personer ikke nøjagtig stemmer). For I b er Tallene i Rubr. 18 for de enkelte Alders-

Byer, fordelte efter Grupper af Livsstillinger med Oplysning  
Alder samt Indtægtsforhold.

10	11	12	13	14	15	16	17	18	19
		Antal Mænd med uopgivet Indtægt.	Samlet Antal Mænd.	Samlet beregnet Indtægt.			Gjennemsnittindtægt.		
5 000— 9 999 Kr.	10 000 Kr. og derover.			a) For Mænd med op- givet Ind- tægtsbeløb.	b) For de øvrige.¹)	c) I alt.	a) For Mænd med op- givet Ind- tægtsbeløb.	b) For de øvrige.¹)	c) For samtlige Mænd.
				Kr.	Kr.	Kr.	Kr.	Kr.	Kr.
-	-	315	661	113 200	61 352	174 552	327	195	264
1	-	193	564	280 000	75 618	355 618	755	392	631
1	1	111	544	429 500	51 491	480 991	992	464	884
4	-	108	476	440 300	57 024	497 324	1 196	528	1 045
4	1	73	416	411 900	38 018	449 918	1 201	521	1 082
11	4	77	356	482 200	47 123	529 323	1 728	612	1 487
10	5	48	305	451 900	33 199	485 099	1 758	692	1 590
8	7	46	228	352 800	31 074	383 874	1 938	675	1 684
22	1	103	409	468 000	65 060	533 060	1 529	632	1 303
9	5	71	238	301 600	43 212	344 812	1 806	609	1 453
4	-	17	64	61 800	13 015	74 815	1 315	766	1 169
-	-	1	1	-	296	296	-	296	296
1	-	508	1 225	393 200	136 970	530 170	548	270	433
38	18	463	2 325	2 568 600	257 929	2 826 529	1 379	557	1 216
31	6	174	647	769 600	108 272	877 872	1 627	622	1 356
4	-	17	64	61 800	13 015	74 815	1 315	766	1 169
74	24	1 163	4 262	3 793 200	516 482	4 309 682	1 224	444	1 011
-	-	315	661	113 200	61 425	174 625	327	195	264
-	-	170	494	234 100	66 640	300 740	723	392	609
1	1	50	252	215 400	23 200	238 600	1 066	464	947
-	-	26	128	115 400	13 728	129 128	1 131	528	1 009
-	-	16	57	42 600	8 336	50 936	1 039	521	894
2	-	8	35	46 200	4 896	51 096	1 711	612	1 460
4	-	6	39	64 900	4 152	69 052	1 967	692	1 771
1	1	9	31	43 100	6 075	49 175	1 959	675	1 586
1	-	16	34	32 500	10 112	42 612	1 806	632	1 253
1	-	7	18	21 300	4 263	25 563	1 936	609	1 420
1	-	1	5	9 500	766	10 266	2 375	766	2 053
-	-	1	1	-	296	296	-	296	296
-	-	485	1 155	347 300	128 065	475 365	518	264	412
8	2	115	542	527 600	60 387	587 987	1 236	525	1 085
2	-	23	52	53 800	14 375	68 175	1 855	625	1 311
1	-	1	5	9 500	766	10 266	2 375	766	2 053
11	2	625	1 755	938 200	203 889	1 142 089	830	326	651

efter Alder" er for hver Aldersklasse Rubr. 15 Summen af II, Gruppe A—E, samme Rubrik (med Tillempling, klasser hentede fra I a.

Tabel 6 (Forts.). Repræsentative Opgaver for 4 262 Mænd i Rigets  
om deres ægteskabelige Stilling,

Livsstillinger, kombineret med Alder og ægteskabelig Stilling.	1	2	3	4	5	6	7	8	9
	Antal Mænd med en Indtægt af:								
	0—199 Kr.	200— 399 Kr.	400— 599 Kr.	600— 799 Kr.	800— 999 Kr.	1 000— 1 499 Kr.	1 500— 1 999 Kr.	2 000— 2 999 Kr.	3 000— 4 999 Kr.
<b>2. Gifte.</b>									
22 Aar . . . . .	-	1	6	20	12	4	-	2	-
27 — . . . . .	-	2	28	86	62	34	8	7	3
32 — . . . . .	1	1	16	85	65	46	14	12	14
37 — . . . . .	4	-	22	93	61	57	24	20	7
42 — . . . . .	4	1	19	51	49	43	18	16	22
47 — . . . . .	3	1	17	56	45	34	11	24	14
52 — . . . . .	2	1	18	38	36	16	4	14	8
57 og 62 Aar . . . . .	3	10	35	66	52	44	7	9	13
67 og 72 — . . . . .	14	12	20	19	9	22	3	9	6
77 Aar og derover . . . . .	9	5	3	2	1	-	-	1	3
<i>Rekapitulation:</i>									
17—22 Aar . . . . .	-	1	6	20	12	4	-	2	-
27—52 — . . . . .	14	6	120	409	318	230	79	93	68
57—72 — . . . . .	17	22	55	85	61	66	10	18	19
77 Aar og derover . . . . .	9	5	3	2	1	-	-	1	3
Tilsammen	40	34	184	516	392	300	89	114	90
<b>3. Enkemænd.</b>									
22 Aar . . . . .	-	-	-	-	-	-	-	-	-
27 — . . . . .	-	-	-	-	-	-	-	-	-
32 — . . . . .	-	-	1	4	-	1	-	-	1
37 — . . . . .	-	-	-	3	-	-	1	2	-
42 — . . . . .	-	-	1	4	5	4	-	1	-
47 — . . . . .	-	-	-	3	1	2	1	-	1
52 — . . . . .	2	-	-	5	1	-	-	-	2
57 og 62 Aar . . . . .	1	3	6	7	4	3	1	1	1
67 og 72 — . . . . .	7	4	1	3	-	6	-	1	6
77 Aar og derover . . . . .	6	2	4	-	1	-	-	2	-
<i>Rekapitulation:</i>									
17—22 Aar . . . . .	-	-	-	-	-	-	-	-	-
27—52 — . . . . .	2	-	2	19	7	7	2	3	4
57—72 — . . . . .	8	7	7	10	4	9	1	2	7
77 Aar og derover . . . . .	6	2	4	-	1	-	-	2	-
Tilsammen	16	9	13	29	12	16	3	7	11

Byer, fordelte efter Grupper af Livsstillinger med Oplysning  
Alder samt Indtægtsforhold. (I. Samtlige Livsstillinger, Forts.)

10		11	12	13	14	15	16	17	18	19
		Antal Mænd med uopgivet Indtægt.	Samlet Antal Mænd.	Samlet beregnet Indtægt.			Gennemsnitsindtægt.			
5 000 — 9 999 Kr.	10 000 Kr. og derover.			a) For Mænd med op- givet Ind- tægtsbeløb.	b) For de øvrige.	c) I alt.	a) For Mænd med op- givet Ind- tægtsbeløb.	b) For de øvrige.	c) For samtlige Mænd.	
				Kr.	Kr.	Kr.	Kr.	Kr.	Kr.	
1	-	21	67	44 700	8 232	52 932	972	392	790	
-	-	57	287	213 200	26 448	239 648	927	464	835	
4	-	78	336	315 400	41 184	356 584	1 222	528	1 061	
4	1	53	346	358 200	27 613	385 813	1 223	521	1 115	
9	4	66	302	417 200	40 392	457 592	1 768	612	1 515	
6	4	42	257	361 100	29 064	390 164	1 680	692	1 518	
6	6	33	182	290 500	22 275	312 775	1 950	675	1 719	
17	1	70	327	383 500	44 240	427 740	1 492	632	1 308	
5	5	45	169	222 300	27 405	249 705	1 793	609	1 478	
2	-	11	37	34 000	8 426	42 426	1 308	766	1 147	
1	-	21	67	44 700	8 232	52 932	972	392	790	
29	15	329	1 710	1 955 600	186 976	2 142 576	1 416	568	1 253	
22	6	115	496	605 800	71 645	677 445	1 590	623	1 366	
2	-	11	37	34 000	8 426	42 426	1 308	766	1 147	
54	21	476	2 310	2 640 100	275 279	2 915 379	1 440	578	1 262	
-	-	1	1	-	392	392	-	392	392	
-	-	1	1	-	464	464	-	464	464	
-	-	2	9	8 300	1 056	9 356	1 186	528	1 040	
-	-	4	10	8 600	2 084	10 684	1 433	521	1 068	
-	-	3	18	15 000	1 836	16 836	1 000	612	935	
-	1	-	9	25 900	-	25 900	2 878	-	2 878	
1	-	4	15	19 200	2 700	21 900	1 745	675	1 460	
4	-	17	48	52 000	10 744	62 744	1 677	632	1 307	
3	-	19	50	57 900	11 571	69 471	1 868	609	1 389	
1	-	4	20	15 900	3 066	18 966	994	766	948	
-	-	1	1	-	392	392	-	392	392	
1	1	14	62	77 000	8 140	85 140	1 604	581	1 373	
7	-	36	98	109 900	22 315	132 215	1 773	620	1 349	
1	-	4	20	15 900	3 066	18 966	994	766	948	
9	1	55	181	202 800	33 913	236 713	1 610	617	1 308	



Tabel 6 (Forts.). Repræsentative Opgaver for 4 262 Mænd i Rigets  
om deres ægteskabelige Stilling,

Livsstillinger, kombineret med Alder og ægteskabelig Stilling.	1	2	3	4	5	6	7	8	9
	Antal Mænd med en Indtægt af:								
	0—199 Kr.	200— 399 Kr.	400— 599 Kr.	600— 799 Kr.	800— 999 Kr.	1 000— 1 499 Kr.	1 500— 1 999 Kr.	2 000— 2 999 Kr.	3 000— 4 999 Kr.
<b>4. Uopgiven ægte- skabelig Stilling.</b>									
22 Aar . . . . .	-	-	-	-	-	1	-	-	-
27 — . . . . .	-	-	-	-	1	-	-	-	-
32 — . . . . .	-	-	-	-	-	1	-	-	-
37 — . . . . .	-	-	-	1	2	-	-	-	-
42 — . . . . .	-	-	-	-	-	-	-	-	1
67 og 72 Aar . . . . .	1	-	-	-	-	-	-	-	-
77 Aar og derover . . . . .	-	-	-	-	-	-	-	1	-
Tilsammen	1	-	-	1	3	2	-	1	1
<b>II. Livsstillinger inddelte i Grupper.</b>									
<b>Gruppe A. Selvstændige Næringsdrivende og dermed i Klasse stillede Personer.</b>									
<b>a) fordelt efter Alder:</b>									
17 Aar . . . . .	-	1	2	-	-	-	-	-	-
22 — . . . . .	-	2	4	3	2	7	4	4	2
27 — . . . . .	-	1	5	9	18	21	12	6	4
32 — . . . . .	-	1	3	15	16	31	12	11	13
37 — . . . . .	1	-	6	17	21	27	15	13	7
42 — . . . . .	-	-	-	9	18	25	11	9	18
47 — . . . . .	-	2	4	13	17	23	12	20	15
52 — . . . . .	-	-	9	6	13	14	4	10	9
57 og 62 Aar . . . . .	1	8	17	25	21	34	5	10	12
67 og 72 — . . . . .	-	8	9	10	6	17	3	8	13
77 Aar og derover . . . . .	-	2	5	3	2	-	-	3	3
<b>Rekapitulation:</b>									
17—22 Aar . . . . .	-	3	6	3	2	7	4	4	2
27—52 — . . . . .	1	4	27	69	103	141	66	69	66
57—72 — . . . . .	1	16	26	35	27	51	8	18	25
77 Aar og derover . . . . .	-	2	5	3	2	-	-	3	3
Tilsammen	2	25	64	110	134	199	78	94	96

Byer, fordelte efter Grupper af Livsstillinger med Oplysning  
Alder samt Indtægtsforhold. (I. Samtlige Livsstillinger, Forts.)

10	11	12	13	14	15	16	17	18	19
		Antal Mænd med uopgiven Indtægt.	Samlet Antal Mænd.	Samlet beregnet Indtægt.			Gjennemsnittindtægt.		
5 000— 9 999 Kr.	10 000 Kr. og derover.			a) For Mænd med op- givet Ind- tægtsbeløb.	b) For de øvrige.	c) I alt.	a) For Mænd med op- givet Ind- tægtsbeløb.	b) For de øvrige.	c) For samtlige Mænd.
				Kr.	Kr.	Kr.	Kr.	Kr.	Kr.
-	-	1	2	1 200	392	1 592	1 200	392	796
-	-	3	4	900	1 392	2 292	900	464	573
-	-	2	3	1 200	1 056	2 256	1 200	528	752
-	-	-	3	2 500	-	2 500	833	-	833
-	-	-	1	3 800	-	3 800	3 800	-	3 800
-	-	-	1	100	-	100	100	-	100
-	-	1	2	2 400	766	3 166	2 400	766	1 583
-	-	7	16	12 100	3 606	15 706	1 344	515	982
-	-	3	6	1 300	651	1 951	433	217	325
1	-	18	47	45 900	14 256	60 156	1 583	792	1 280
1	1	14	92	122 500	11 004	133 504	1 571	786	1 451
4	-	22	128	188 100	19 536	207 636	1 775	888	1 622
4	1	17	129	192 600	14 620	207 220	1 720	860	1 606
10	4	14	118	291 200	19 600	310 800	2 800	1 400	2 634
9	4	10	129	303 000	12 730	315 730	2 546	1 273	2 447
8	6	9	88	248 200	14 139	262 339	3 142	1 571	2 981
18	1	32	184	307 300	32 352	339 652	2 022	1 011	1 846
7	5	17	103	237 400	23 460	260 860	2 760	1 380	2 533
4	-	9	31	53 600	10 962	64 562	2 436	1 218	2 082
1	-	21	53	47 200	14 907	62 107	1 475	710	1 172
36	16	86	684	1 345 600	91 629	1 437 229	2 250	1 065	2 101
25	6	49	287	544 700	55 812	600 512	2 289	1 139	2 092
4	-	9	31	53 600	10 962	64 562	2 436	1 218	2 082
66	22	165	1 055	1 991 100	173 310	2 164 410	2 237	1 050	2 052

Tabel 6 (Forts.). Repræsentative Opgaver for 4 262 Mænd i Rigets  
om deres ægteskabelige Stilling.

Livsstillinger, kombineret med Alder og ægteskabelig Stilling.	1	2	3	4	5	6	7	8	9
	Antal Mænd med en Indtægt af:								
	0—199 Kr.	200— 399 Kr.	400— 599 Kr.	600— 799 Kr.	800— 999 Kr.	1 000— 1 499 Kr.	1 500— 1 999 Kr.	2 000— 2 999 Kr.	3 000— 4 999 Kr.
<b>b) ægteskabelig Stilling:</b>									
<b>1. Ugifte.</b>									
17 og 22 Aar . . . . .	-	3	5	2	1	5	4	3	2
27 og 32 — . . . . .	-	2	4	8	13	17	9	7	5
37 . . 52 — . . . . .	-	2	2	1	7	10	6	8	5
57 . . 72 — . . . . .	-	-	-	-	1	3	2	3	4
77 Aar og derover . . .	-	-	-	1	-	-	-	-	-
<b>Tilsammen</b>	-	7	11	12	22	35	21	21	16
<b>2. Gifte.</b>									
22 Aar . . . . .	-	-	1	1	1	2	-	1	-
27 — . . . . .	-	-	2	3	7	11	6	2	1
32 — . . . . .	-	-	2	12	14	23	9	8	10
37 — . . . . .	1	-	5	16	17	24	14	10	5
42 — . . . . .	-	-	-	8	13	20	9	8	16
47 — . . . . .	-	-	4	13	17	21	10	17	12
52 — . . . . .	-	-	8	4	13	11	2	7	7
57 og 62 Aar . . . . .	1	7	13	23	18	23	3	7	9
67 og 72 — . . . . .	-	6	9	9	6	12	2	7	6
77 Aar og derover . . .	-	1	2	2	1	-	-	-	3
<b>Tilsammen</b>	2	14	46	91	107	152	55	67	69
<b>3. Enkemænd . . . . .</b>	-	4	7	7	5	11	2	5	10
<b>4. Uopgiven ægte- skabelig Stilling</b>	-	-	-	-	-	1	-	1	1

Byer, fordelte efter Grupper af Livsstillinger med Oplysning  
Alder samt Indtægtsforhold. (II. A. Forts.)

10	11	12	13	14	15	16	17	18	19
		Antal Mænd med uopgivet Indtægt.	Samlet Antal Mænd.	Samlet beregnet Indtægt.			Gjennemsnittindtægt.		
5 000 — 9 999 Kr.	10 000 Kr. og derover.			a) For Mænd med op- givet Ind- tægtsbeløb.	b) For de øvrige.	c) I alt.	a) For Mænd med op- givet Ind- tægtsbeløb.	b) For de øvrige. (Regnet = 1/2 Rubr. 17.)	c) For samtlige Mænd.
				Kr.	Kr.	Kr.	Kr.	Kr.	Kr.
-	-	21	46	33 300	13 986	47 286	1 332	666	1 028
1	1	13	80	113 400	11 011	124 411	1 693	847	1 555
7	2	8	58	148 000	11 840	159 840	2 960	1 480	2 756
2	-	4	19	44 300	5 908	50 208	2 953	1 477	2 643
1	-	-	2	7 700	-	7 700	3 850	-	3 850
11	3	46	205	346 700	42 745	389 445	2 181	929	1 900
1	-	1	8	13 900	993	14 893	1 986	993	1 862
-	-	4	36	41 400	2 588	43 988	1 294	647	1 222
4	-	17	99	150 100	15 555	165 655	1 830	915	1 673
4	1	10	107	167 700	8 650	176 350	1 729	865	1 648
8	4	13	99	252 600	19 097	271 697	2 937	1 469	2 744
5	3	10	112	235 000	11 520	246 520	2 304	1 152	2 201
6	4	6	68	180 500	8 736	189 236	2 911	1 456	2 783
15	1	23	148	250 700	23 069	273 769	2 006	1 003	1 850
4	5	12	78	178 400	16 224	194 624	2 703	1 352	2 495
2	-	7	18	29 000	9 226	38 226	2 636	1 318	2 124
49	18	103	773	1 499 300	115 658	1 614 958	2 238	1 123	2 089
6	1	16	74	137 700	18 992	156 692	2 374	1 187	2 117
-	-	-	3	7 400	-	7 400	2 467	-	2 467

Tabel 6 (Forts.). Repræsentative Opgaver for 4 262 Mænd i Rigets  
om deres ægteskabelige Stilling.

Livsstillinger, kombineret med Alder og ægteskabelig Stilling.	1	2	3	4	5	6	7	8	9
	Antal Mænd med en Indtægt af:								
	0 - 199 Kr.	200 - 399 Kr.	400 - 599 Kr.	600 - 799 Kr.	800 - 999 Kr.	1 000 - 1 499 Kr.	1 500 - 1 999 Kr.	2 000 - 2 999 Kr.	3 000 - 4 999 Kr.
<b>Gruppe B. Privatbetjente.</b>									
a) fordelt efter Alder:									
17 Aar . . . . .	-	15	15	8	4	1	-	-	-
22 — . . . . .	-	2	11	20	15	17	1	3	3
27 — . . . . .	-	-	1	17	21	24	5	6	6
32 — . . . . .	1	-	2	15	19	18	11	8	6
37 — . . . . .	-	-	2	15	10	22	11	13	2
42 — . . . . .	-	-	-	5	7	13	8	9	8
47 — . . . . .	-	-	1	3	4	6	2	8	3
52 — . . . . .	-	-	3	3	2	3	2	5	2
57 og 62 Aar . . . . .	-	-	-	3	5	8	2	3	3
67 og 72 — . . . . .	-	-	-	-	2	8	1	2	1
77 Aar og derover . . . . .	-	-	-	-	-	-	1	1	-
<i>Rekapitulation:</i>									
17-22 Aar . . . . .	-	17	26	28	19	18	1	3	3
27-52 — . . . . .	1	-	9	58	63	86	39	49	27
57-72 — . . . . .	-	-	-	3	7	16	3	5	4
77 Aar og derover . . . . .	-	-	-	-	-	-	1	1	-
<b>Tilsammen</b>	<b>1</b>	<b>17</b>	<b>35</b>	<b>89</b>	<b>89</b>	<b>120</b>	<b>44</b>	<b>58</b>	<b>34</b>
b) ægteskabelig Stilling:									
1. Ugifte.									
17 Aar . . . . .	-	15	15	8	4	1	-	-	-
22 — . . . . .	-	1	11	18	15	15	1	2	3
27 — . . . . .	-	-	1	9	16	18	4	3	4
32 — . . . . .	-	-	-	4	7	10	7	5	1
37 . . 52 Aar . . . . .	-	-	-	2	2	7	1	4	3
57 . . 72 — . . . . .	-	-	-	-	-	-	-	1	-
77 Aar og derover . . . . .	-	-	-	-	-	-	1	-	-
<b>Tilsammen</b>	<b>-</b>	<b>16</b>	<b>27</b>	<b>41</b>	<b>44</b>	<b>51</b>	<b>14</b>	<b>15</b>	<b>11</b>

Byer, fordelte efter Grupper af Livsstillinger med Oplysning  
Alder samt Indtægtsforhold. (II. B.)

10		11		12		13		14		15		16		17		18		19	
		Antal Mænd med uopgiven Indtægt.		Samlet Antal Mænd.		Samlet beregnet Indtægt.			Gjennemsnittindtægt.										
5 000— 9 999 Kr.	10 000 Kr. og derover.					a) For Mænd med op- givet Ind- tægtsbeløb.	b) For de øvrige.	c) I alt.	a) For Mænd med op- givet Ind- tægtsbeløb.	b) For de øvrige. (Regnet == 1/2 Rubr. 17.)	c) For samtlige Mænd.								
						Kr.	Kr.	Kr.	Kr.	Kr.	Kr.								
-	-	22	65	22 400	5 742	28 142	521	261	433										
-	-	24	96	74 300	12 384	86 684	1 032	516	903										
-	-	15	95	105 800	9 930	115 730	1 323	662	1 218										
-	-	15	95	111 000	10 410	121 410	1 388	694	1 278										
-	-	9	84	104 400	6 264	110 664	1 392	696	1 317										
1	-	5	56	98 000	4 805	102 805	1 922	961	1 836										
1	1	7	36	69 400	8 379	77 779	2 393	1 197	2 161										
-	1	4	25	47 000	4 476	51 476	2 238	1 119	2 059										
5	-	8	37	73 200	10 096	83 296	2 524	1 262	2 251										
1	-	6	21	28 700	5 742	34 442	1 913	957	1 640										
-	-	1	3	4 100	1 025	5 125	2 050	1 025	1 708										
-	-	46	161	96 700	18 126	114 826	841	394	713										
2	2	55	391	535 600	44 264	579 864	1 594	805	1 483										
6	-	14	58	101 900	15 838	117 738	2 316	1 131	2 030										
-	-	1	3	4 100	1 025	5 125	2 050	1 025	1 708										
8	2	116	613	738 300	79 253	817 553	1 486	683	1 334										
-	-	22	65	22 400	5 742	28 142	521	261	433										
-	-	23	89	67 800	11 822	79 622	1 027	514	895										
-	-	13	68	72 000	8 515	80 515	1 309	655	1 184										
-	-	7	41	48 800	5 026	53 826	1 435	718	1 313										
-	-	5	24	34 300	4 515	38 815	1 805	903	1 617										
-	-	2	3	2 400	2 400	4 800	2 400	1 200	1 600										
-	-	-	1	1 700	-	1 700	1 700	-	1 700										
-	-	72	291	249 400	38 020	287 420	1 139	528	988										

Tabel 6 (Forts.). Repræsentative Opgaver for 4 262 Mænd i Rigets  
om deres ægteskabelige Stilling,

Livsstillinger, kombineret med Alder og ægteskabelig Stilling.	1	2	3	4	5	6	7	8	9
	Antal Mænd med en Indtægt af								
	0—199 Kr.	200— 399 Kr.	400— 599 Kr.	600— 799 Kr.	800— 999 Kr.	1 000— 1 499 Kr.	1 500— 1 999 Kr.	2 000— 2 999 Kr.	3 000— 4 999 Kr.
<b>2. Gifte.</b>									
22 Aar . . . . .	-	1	-	2	-	1	-	1	-
27 — . . . . .	-	-	-	8	5	6	1	3	2
32 — . . . . .	1	-	2	11	12	7	4	3	5
37 — . . . . .	-	-	2	13	8	20	10	10	2
42 — . . . . .	-	-	-	5	6	10	8	8	6
47 — . . . . .	-	-	1	3	4	3	1	7	2
52 — . . . . .	-	-	3	3	2	2	2	5	2
57 og 62 Aar . . . . .	-	-	-	3	5	8	2	2	3
67 og 72 — . . . . .	-	-	-	-	2	7	1	1	-
77 Aar og derover . . . . .	-	-	-	-	-	-	-	1	-
Tilsammen	1	1	8	48	44	64	29	41	22
<b>3. Enkemænd . . . . .</b>	-	-	-	-	1	4	1	2	1
<b>Gruppe C. Arbejdere.</b>									
a) fordelt efter Alder:									
17 Aar . . . . .	14	94	60	19	2	1	-	-	-
22 — . . . . .	3	9	59	106	48	4	-	-	-
27 — . . . . .	1	5	44	116	69	24	1	1	-
32 — . . . . .	1	1	28	80	47	18	1	2	-
37 — . . . . .	-	-	21	72	40	13	-	-	-
42 — . . . . .	1	1	22	48	33	14	1	-	-
47 — . . . . .	-	1	12	49	29	10	-	-	-
52 — . . . . .	-	3	7	37	24	3	-	1	-
57 og 62 Aar . . . . .	-	6	26	47	32	8	2	-	-
67 og 72 — . . . . .	2	9	14	13	3	3	-	1	-
77 Aar og derover . . . . .	1	5	2	-	-	-	-	-	-
Uopgivet Alder . . . . .	-	-	-	-	-	-	-	-	-
<i>Rekapitulation :</i>									
17—22 Aar . . . . .	17	103	119	125	50	5	-	-	-
27—52 — . . . . .	3	11	134	402	242	82	3	4	-
57—72 — . . . . .	2	15	40	60	35	11	2	1	-
77 Aar og derover . . . . .	1	5	2	-	-	-	-	-	-
Tilsammen	23	134	295	587	327	98	5	5	-

1) Gjennemsnitsindtægt for Sømænd med uopgivet Indtægtsbeløb, se Tabel 2, Side 13; Vedkommende

Byer, fordelte efter Grupper af Livsstillinger med Oplysning  
Alder samt Indtægtsforhold. (II. B. Forts.)

10		11		12		13		14			15			16			17			18			19																																																																																																																																																																																																																																																																										
				Antal Mænd med uopgivet Indtægt.		Samlet Antal Mænd.		Samlet beregnet Indtægt.			Gjennemsnittindtægt.																																																																																																																																																																																																																																																																																						
5 000— 9 999 Kr.		10 000 Kr. og der- over.						a) For Mænd med opgivet Indtægtsbeløb.	b) For de øvrige.	c) I alt.	a) For Mænd med opgivet Indtægtsbeløb.	b) For de øvrige. (Regnet = 1/2 Rubr. 17.)	c) For samtlige Mænd.																																																																																																																																																																																																																																																																																				
								Kr.	Kr.	Kr.	Kr.	Kr.	Kr.																																																																																																																																																																																																																																																																																				
-	-	1	6	5 300	530	5 830	1 060	530	972	-	-	1	26	33 800	676	34 476	1 352	676	1 326	-	-	8	53	61 000	5 424	66 424	1 356	678	1 253	-	-	8	73	89 900	5 536	95 436	1 383	692	1 307	1	-	4	48	83 500	3 796	87 296	1 898	949	1 819	1	1	5	28	57 900	6 295	64 195	2 517	1 259	2 293	-	1	2	22	45 800	2 290	48 090	2 290	1 145	2 186	3	-	5	31	56 800	5 465	62 265	2 185	1 093	2 009	-	-	3	14	14 300	1 950	16 250	1 300	650	1 161	-	-	1	2	2 400	1 200	3 600	2 400	1 200	1 800	5	2	36	303	450 700	33 162	483 862	1 701	873	1 597	3	-	5	17	37 000	7 710	44 710	3 083	1 542	2 637	-	-	267	457	75 900	53 400	129 300	399	200	283	-	-	142	371	154 700	47 996	202 696	675	338	546	-	-	78	339	199 800	29 874	229 674	765	383	678	-	-	68	246	140 800	26 928	167 728	791	396	682	-	-	44	190	112 500	16 984	129 484	771	386	681	-	-	56	176	93 200	21 784	114 984	777	389	653	-	-	31	132	78 700	12 090	90 790	779	390	688	-	-	34	109	57 900	13 124	71 024	772	386	652	-	-	59	180	89 500	21 830	111 330	740	370	619	-	-	45	90	27 700	13 860	41 560	616	308	462	-	-	6	14	2 600	978	3 578	325	163	256	-	-	1	1	-	296	296	-	1) 296	296	-	-	409	828	230 600	101 396	331 996	550	248	401	-	-	311	1 192	682 900	120 784	803 684	775	388	674	-	-	104	270	117 200	35 690	152 890	706	343	566	-	-	6	14	2 600	978	3 578	325	163	256	-	-	831	2 305	1 033 300	259 144	1 292 444	701	312	561

er nemlig en Søndmand.



Tabel 6 (Forts.). Repræsentative Ogaver for 4 262 Mænd i Rigets  
om deres ægteskabelige Stilling,

Livsstillinger, kombineret med Alder og ægteskabelig Stilling.	1	2	3	4	5	6	7	8	9
	Antal Mænd med en Indtægt af:								
	0—199 Kr.	200— 399 Kr.	400— 599 Kr.	600— 799 Kr.	800— 999 Kr.	1 000— 1 499 Kr.	1 500— 1 999 Kr.	2 000— 2 999 Kr.	3 000— 4 999 Kr.
<b>b) ægteskabelig Stilling:</b>									
<b>1. Ugifte.</b>									
17 Aar . . . . .	14	94	60	19	2	1	-	-	-
22 — . . . . .	3	9	54	89	37	3	-	-	-
27 — . . . . .	1	3	22	40	19	6	1	-	-
32 — . . . . .	1	-	16	15	8	2	-	1	-
37 . . 52 Aar . . . . .	-	2	9	20	10	-	-	-	-
57 . . 72 — . . . . .	-	2	3	3	3	-	-	-	-
77 Aar og derover . . .	-	-	-	-	-	-	-	-	-
Uopgiven Alder . . . . .	-	-	-	-	-	-	-	-	-
<b>Tilsammen</b>	<b>19</b>	<b>110</b>	<b>164</b>	<b>186</b>	<b>79</b>	<b>12</b>	<b>1</b>	<b>1</b>	<b>-</b>
<b>2. Gifte.</b>									
22 — . . . . .	-	-	5	17	11	1	-	-	-
27 — . . . . .	-	2	22	76	49	18	-	1	-
32 — . . . . .	-	1	11	62	39	16	1	1	-
37 — . . . . .	-	-	15	64	35	13	-	-	-
42 — . . . . .	1	1	19	38	30	13	1	-	-
47 — . . . . .	-	1	12	40	24	10	-	-	-
52 — . . . . .	-	1	6	31	21	3	-	1	-
57 og 62 Aar . . . . .	-	4	21	40	28	8	2	-	-
67 og 72 — . . . . .	1	6	12	10	2	3	-	1	-
77 Aar og derover . . .	1	4	1	-	-	-	-	-	-
<b>Tilsammen</b>	<b>3</b>	<b>20</b>	<b>124</b>	<b>378</b>	<b>239</b>	<b>85</b>	<b>4</b>	<b>4</b>	<b>-</b>
<b>3. Enkemænd . . . . .</b>	<b>1</b>	<b>4</b>	<b>7</b>	<b>21</b>	<b>6</b>	<b>1</b>	<b>-</b>	<b>-</b>	<b>-</b>
<b>4. Uopgiven ægte- skabelig Stilling</b>	<b>-</b>	<b>-</b>	<b>-</b>	<b>2</b>	<b>3</b>	<b>-</b>	<b>-</b>	<b>-</b>	<b>-</b>

1) Tallet er hentet fra „a. fordelt efter Alder“.

2) Se Side 68, Note 1.

Byer, fordelt efter Grupper af Livsstillinger med Oplysning  
Alder samt Indtægtsforhold. (II. C. Forts.)

10	11	12	13	14	15	16	17	18	19
		Antal Mænd med uopgiven Indtægt.	Samlet Antal Mænd.	Samlet beregnet Indtægt.			Gjennemsnittindtægt.		
5 000— 9 999 Kr.	10 000 Kr. og derover.			a) For Mænd med op- givet Ind- tægtsbeløb.	b) For de øvrige.	c) I a l t.	a) For Mænd med op- givet Ind- tægtsbeløb.	b) For de øvrige. (Regnet == 1/2 Rubr. 17.)	c) For samtlige Mænd.
				Kr.	Kr.	Kr.	Kr.	Kr.	Kr.
-	-	267	457	75 900	53 400	129 300	399	200	283
-	-	122	317	129 200	40 504	169 704	663	332	535
-	-	31	123	66 000	11 129	77 129	717	359	627
-	-	12	55	30 600	4 272	34 872	712	356	634
-	-	24	65	28 100	8 232	36 332	685	343	559
-	-	14	25	6 900	4 396	11 296	627	314	452
-	-	1	1	-	163	163	-	<sup>1)</sup> 163	163
-	-	1	1	-	296	296	-	<sup>2)</sup> 296	296
-	-	472	1 044	336 700	122 392	459 092	589	259	440
-	-	18	52	25 500	6 750	32 250	750	375	620
-	-	45	213	132 900	17 820	150 720	791	396	708
-	-	52	183	107 600	21 372	128 972	821	411	705
-	-	33	160	99 400	12 903	112 303	782	391	702
-	-	48	151	80 800	18 816	99 616	784	392	660
-	-	27	114	67 900	10 530	78 430	780	390	688
-	-	27	90	49 900	10 692	60 592	792	396	673
-	-	39	142	77 900	14 742	92 642	756	378	652
-	-	29	64	22 700	9 425	32 125	649	325	502
-	-	4	10	1 800	600	2 400	300	150	240
-	-	322	1 179	666 400	123 650	790 050	778	384	670
-	-	31	71	26 100	10 137	36 237	653	327	510
-	-	6	11	4 100	2 460	6 560	820	410	596

Tabel 6 (Forts.). Repræsentative Opgaver for 4 262 Mænd i Rigets  
om deres ægteskabelige Stilling,

Livsstillinger, kombineret med Alder og ægteskabelig Stilling.	1	2	3	4	5	6	7	8	9
	Antal Mænd med en Indtægt af:								
	0—199 Kr.	200— 399 Kr.	400— 599 Kr.	600— 799 Kr.	800— 999 Kr.	1 000— 1 499 Kr.	1 500— 1 999 Kr.	2 000— 2 999 Kr.	3 000— 4 999 Kr.
<b>D. Uden Erhverv.</b>									
a) fordelt efter Alder:									
17 Aar . . . . .	103	2	4	1	-	-	-	-	-
22 — . . . . .	39	-	1	1	-	-	-	-	-
27 — . . . . .	14	-	-	-	-	-	-	-	-
32 — . . . . .	4	-	-	-	-	-	-	-	-
37 — . . . . .	8	-	-	-	-	-	-	-	-
42 — . . . . .	5	-	-	-	-	-	-	-	-
47 — . . . . .	8	-	-	-	-	-	-	-	-
52 — . . . . .	6	-	1	-	-	-	-	-	-
57 og 62 Aar . . . . .	3	-	-	-	-	-	-	-	-
67 og 72 — . . . . .	22	-	-	-	-	-	-	-	-
77 Aar og derover . . .	15	-	-	-	-	-	-	-	-
<i>Rekapitulation:</i>									
17—22 Aar . . . . .	142	2	5	2	-	-	-	-	-
27—52 — . . . . .	45	-	1	-	-	-	-	-	-
57—72 — . . . . .	25	-	-	-	-	-	-	-	-
77 Aar og derover . . .	15	-	-	-	-	-	-	-	-
Tilsammen	227	2	6	2	-	-	-	-	-
b) ægteskabelig Stilling:									
1. Ugifte . . . . .	177	2	5	2	-	-	-	-	-
2. Gifte . . . . .	34	-	1	-	-	-	-	-	-
3. Enkemænd . . . . .	15	-	-	-	-	-	-	-	-
4. Uopgiven ægte- skabelig Stilling	1	-	-	-	-	-	-	-	-
<b>E. Uopgivet Erhverv.</b>									
a) fordelt efter Alder:									
22 Aar <sup>1)</sup> . . . . .	-	-	-	-	-	-	-	-	-
27 — <sup>2)</sup> . . . . .	-	-	-	-	-	-	-	-	-
42 — <sup>1)</sup> . . . . .	-	-	-	-	-	-	-	-	-
Tilsammen	-	-	-	-	-	-	-	-	-

<sup>1)</sup> Gift. <sup>2)</sup> Deraf 1 Ugift og 1 Gift. <sup>3)</sup> Beregnet efter Halvdelen af Gjennemsnitsindtægten for samtlige

3 yer, fordelte efter Grupper af Livsstillinger med Oplysning  
Alder samt Indtægtsforhold. (II. D).

10	11	12	13	14	15	16	17	18	19
		Antal Mænd med uopgivet Indtægt.	Samlet Antal Mænd.	Samlet beregnet Indtægt.			Gjennemsnittindtægt.		
5 000— 9 999 Kr.	10 000 Kr. og derover.			a) For Mænd med op- givet Ind- tægtsbeløb.	b) For de øvrige.	c) I alt.	a) For Mænd med op- givet Ind- tægtsbeløb.	b) For de øvrige. (Regnet == 1/2 Rubr. 17.)	c) For samtlige Mænd.
				Kr.	Kr.	Kr.	Kr.	Kr.	Kr.
-	-	22	132	13 600	1 364	14 964	124	62	113
-	-	8	49	5 100	496	5 596	124	62	114
-	-	3	17	1 400	150	1 550	100	50	91
-	-	3	7	400	150	550	100	50	79
-	-	3	11	800	150	950	100	50	86
-	-	1	6	500	50	550	100	50	92
-	-	-	8	800	-	800	100	-	100
-	-	-	7	1 100	-	1 100	157	-	157
-	-	3	6	300	150	450	100	50	75
-	-	3	25	2 200	150	2 350	100	50	94
-	-	1	16	1 500	50	1 550	100	50	97
-	-	30	181	18 700	1 860	20 560	124	62	114
-	-	10	56	5 000	500	5 500	109	50	98
-	-	6	31	2 500	300	2 800	100	50	90
-	-	1	16	1 500	50	1 550	100	50	97
-	-	47	284	27 700	2 710	30 410	117	58	107
-	-	39	225	22 200	2 340	24 540	119	60	109
-	-	5	40	3 900	280	4 180	111	56	105
-	-	3	18	1 500	150	1 650	100	50	92
-	-	-	1	100	-	100	100	-	100
-	-	1	1	-	<sup>3)</sup> 486	486	-	<sup>3)</sup> 486	486
-	-	2	2	-	<sup>3)</sup> 997	997	-	<sup>3)</sup> 499	499
-	-	1	1	-	<sup>3)</sup> 884	884	-	<sup>3)</sup> 884	884
-	-	4	4	-	2 367	2 367	-	592	592

Mænd med opgivet Indtægtsbeløb i vedk. Alder og ægteskabelige Stilling.

Tabel 6 (Forts.). Repræsentative Opgaver for 4 262 Mænd i Riget  
om deres ægteskabelige Stilling

Livsstillinger, kombineret med Alder og ægteskabelig Stilling.	1	2	3	4	5	6	7	8	9
	Antal Mænd med en Indtægt af:								
	0—199 Kr.	200— 399 Kr.	400— 599 Kr.	600— 799 Kr.	800— 999 Kr.	1 000— 1 499 Kr.	1 500— 1 999 Kr.	2 000— 2 999 Kr.	3 000— 4 999 Kr.
<b>III. Livserhverv inddelte i Grupper.<sup>1)</sup></b>									
<b>A. Offentligt Arbejde og privat immaterielt Erhverv.</b>									
a) fordelt efter Alder:									
17 Aar . . . . .	-	-	3	2	-	-	-	-	-
22 — . . . . .	2	1	3	5	-	4	-	1	-
27 — . . . . .	-	-	1	4	10	11	5	1	-
32 — . . . . .	1	-	-	6	6	10	3	3	4
37 — . . . . .	1	-	3	3	4	7	4	4	2
42 — . . . . .	-	-	-	2	6	7	6	4	7
47 — . . . . .	-	-	1	3	3	5	4	11	6
52 — . . . . .	-	-	-	3	1	4	1	3	5
57 og 62 — . . . . .	-	-	-	3	4	9	4	4	4
67 og 72 — . . . . .	1	1	2	-	1	10	-	3	4
77 Aar og derover . .	-	-	-	-	-	-	-	-	2
<i>Rekapitulation:</i>									
17—22 Aar . . . . .	2	1	6	7	-	4	-	1	-
27—52 — . . . . .	2	-	5	21	30	44	23	26	24
57—72 — . . . . .	1	1	2	3	5	19	4	7	8
77 Aar og derover . .	-	-	-	-	-	-	-	-	2
Tilsammen	5	2	13	31	35	67	27	34	34
b) ægteskabelig Stilling:									
1. Ugifte.									
17 og 22 Aar . . . . .	2	1	5	6	-	4	-	1	-
27 . . 52 — . . . . .	1	-	2	3	9	14	8	6	3
57 . . 72 — . . . . .	-	-	-	-	-	-	-	1	2
Tilsammen	3	1	7	9	9	18	8	8	5
2. Gifte.									
22 Aar . . . . .	-	-	1	1	-	-	-	-	-
27 og 32 Aar . . . . .	-	-	1	7	11	9	3	3	2
37 og 42 — . . . . .	1	-	1	5	7	13	8	6	8
47 og 52 — . . . . .	-	-	1	5	3	7	3	11	10
57 . . 72 — . . . . .	1	1	2	3	4	17	3	5	4
77 Aar og derover . .	-	-	-	-	-	-	-	-	2
Tilsammen	2	1	6	21	25	46	17	25	26
3. Enkemænd . . .	-	-	-	1	1	2	2	1	3
4. Uopgiven ægte- skabelig Stilling	-	-	-	-	-	1	-	-	-

<sup>1)</sup> Omfatter de samme Personer, som under II, Livsstillinger, er opførte i Grupperne A, B og C.

Byer, fordelte efter Grupper af Livsstillinger med Oplysning  
 Alder samt Indtægtsforhold. (III. A.)

10	11	12	13	14	15	16	17	18	19	
5 000— 9 999 Kr.		10 000 Kr. og derover.	Antal Mænd med uopgivet Indtægt.	Samlet Antal Mænd.	Samlet beregnet Indtægt.			Gennemsnitsindtægt.		
					a) For Mænd med op- givet Ind- tægtsbeløb.	b) For de øvrige.	c) I alt.	a) For Mænd med op- givet Ind- tægtsbeløb.	b) For de øvrige. (Regnet = 1/2 Rubr. 17.)	c) For samtlige Mænd.
					Kr.	Kr.	Kr.	Kr.	Kr.	Kr.
-	-	3	8	2 900	870	3 770	580	290	471	
-	-	20	36	12 700	7 940	20 640	794	397	573	
-	1	11	44	51 400	8 569	59 969	1 558	779	1 363	
-	-	7	40	49 200	5 222	54 422	1 491	746	1 361	
1	-	5	34	46 700	4 025	50 725	1 610	805	1 492	
4	-	4	40	89 600	4 980	94 580	2 489	1 245	2 365	
5	1	4	43	117 300	6 016	123 316	3 008	1 504	2 868	
4	2	5	28	93 700	10 185	103 885	4 074	2 037	3 710	
7	-	5	40	97 100	6 935	104 035	2 774	1 387	2 601	
3	-	7	32	57 700	8 078	65 778	2 308	1 154	2 056	
3	-	1	6	28 600	2 860	31 460	5 720	2 860	5 243	
-	-	23	44	15 600	8 810	24 410	743	383	555	
14	4	36	229	447 900	38 997	486 897	2 321	1 083	2 126	
10	-	12	72	154 800	15 013	169 813	2 580	1 251	2 359	
3	-	1	6	28 600	2 860	31 460	5 720	2 860	5 243	
27	4	72	351	646 900	65 680	712 580	2 319	912	2 030	
-	-	23	42	14 400	8 717	23 117	758	379	550	
2	1	16	65	96 500	15 760	112 260	1 969	985	1 727	
1	-	1	5	17 000	2 125	19 125	4 250	2 125	3 825	
3	1	40	112	127 900	26 602	154 502	1 776	665	1 380	
-	-	-	2	1 200	-	1 200	600	-	600	
-	-	10	46	46 000	6 390	52 390	1 278	639	1 139	
4	-	3	56	112 400	3 183	115 583	2 121	1 061	2 064	
8	3	6	57	185 600	10 920	196 520	3 639	1 820	3 448	
7	-	6	53	108 800	6 948	115 748	2 315	1 158	2 184	
2	-	1	5	21 600	2 700	24 300	5 400	2 700	4 860	
21	3	26	219	475 600	30 141	505 741	2 464	1 159	2 309	
3	-	6	19	42 200	3 738	45 938	3 246	1 623	2 418	
-	-	-	1	1 200	-	1 200	1 200	-	1 200	

Tabel 6 (Forts.). Repræsentative Opgaver for 4 262 Mænd i Rigets  
om deres ægteskabelige Stilling.

Livsstillinger, kombineret med Alder og ægteskabelig Stilling.	1	2	3	4	5	6	7	8	9
	Antal Mænd med en Indtægt af:								
	0—199 Kr.	200— 399 Kr.	400— 599 Kr.	600— 799 Kr.	800— 999 Kr.	1 000— 1 499 Kr.	1 500— 1 999 Kr.	2 000— 2 999 Kr.	3 000— 4 999 Kr.
<b>B. Jordbrug, Fædrift, Skovdrift og Fiskeri.</b>									
a) fordelt efter Alder:									
17 Aar . . . . .	-	2	-	-	-	-	-	-	-
22 — . . . . .	-	2	1	1	-	-	-	-	-
27 — . . . . .	-	1	5	1	-	1	-	-	-
32 — . . . . .	-	1	2	2	-	1	2	1	-
37 — . . . . .	-	-	4	4	1	1	1	-	-
42 — . . . . .	-	-	-	3	1	1	-	-	1
47 — . . . . .	-	1	2	5	-	1	1	1	1
52 — . . . . .	-	-	3	1	-	-	-	-	-
57 og 62 Aar . . . . .	-	2	10	4	3	-	-	-	1
67 og 72 — . . . . .	-	2	2	-	-	-	-	-	-
77 Aar og derover . . . . .	-	-	1	-	-	-	-	-	-
<i>Rekapitulation:</i>									
17—22 Aar . . . . .	-	4	1	1	-	-	-	-	-
27—52 — . . . . .	-	3	16	16	2	5	4	2	2
57—72 — . . . . .	-	4	12	4	3	-	-	-	1
77 Aar og derover . . . . .	-	-	1	-	-	-	-	-	-
Tilsammen	-	11	30	21	5	5	4	2	3
b) ægteskabelig Stilling:									
1. Ugifte . . . . .	-	7	3	6	-	-	-	1	-
2. Gifte . . . . .	-	3	25	14	4	5	4	1	3
3. Enkemænd . . . . .	-	1	2	1	1	-	-	-	-

Byer, fordelte efter Grupper af Livsstillinger med Oplysning  
Alder samt Indtægtsforhold. (III. B.)

10	11	12	13	14	15	16	17	18	19
		Antal Mænd med uopgiven Indtægt.	Samlet Antal Mænd.	Samlet beregnet Indtægt.			Gennemsnitsindtægt.		
5 000 — 9 999 Kr.	10 000 Kr. og derover.			a) For Mænd med op- givet Ind- tægtsbeløb.	b) For de øvrige.	c) I alt.	a) For Mænd med op- givet Ind- tægtsbeløb.	b) For de øvrige. (Regnet = 1/2 Rubr. 17.)	c) For samtlige Mænd.
				Kr.	Kr.	Kr.	Kr.	Kr.	Kr.
-	-	2	4	600	300	900	300	150	225
-	-	5	9	1 800	1 125	2 925	450	225	325
-	-	-	8	4 700	-	4 700	588	-	588
-	-	2	11	9 700	1 078	10 778	1 078	539	980
1	-	5	17	15 600	3 250	18 850	1 300	650	1 109
-	-	6	12	8 000	4 002	12 002	1 333	667	1 000
-	-	4	16	13 900	2 316	16 216	1 153	579	1 013
-	-	2	6	2 200	550	2 750	550	275	458
1	-	11	32	21 900	5 742	27 642	1 043	522	864
-	-	4	8	1 600	800	2 400	400	200	300
-	-	-	1	500	-	500	500	-	500
-	-	7	13	2 400	1 425	3 825	400	204	294
1	-	19	70	54 100	11 196	65 296	1 061	589	933
1	-	15	40	23 500	6 542	30 042	940	436	751
-	-	-	1	500	-	500	500	-	500
2	-	41	124	80 500	19 163	99 663	970	467	804
-	-	10	27	10 200	3 000	13 200	600	300	489
2	-	31	92	67 400	17 143	84 543	1 105	553	919
-	-	-	5	2 900	-	2 900	580	-	580



Tabel 6 (Forts.). Repræsentative Opgaver for 4 262 Mænd i Rigets  
om deres ægteskabelige Stilling.

Livsstillinger, kombineret med Alder og ægteskabelig Stilling.	1	2	3	4	5	6	7	8	9
	Antal Mænd med en Indtægt af:								
	0—199 Kr.	200— 399 Kr.	400— 599 Kr.	600— 799 Kr.	800— 999 Kr.	1 000— 1 499 Kr.	1 500— 1 999 Kr.	2 000— 2 999 Kr.	3 000— 4 999 Kr.
<b>C. Industrl.</b>									
a) fordelt efter Alder:									
17 Aar . . . . .	6	59	24	15	1	1	-	-	-
22 — . . . . .	-	5	20	74	49	9	1	-	-
27 — . . . . .	1	3	22	92	68	26	5	1	4
32 — . . . . .	-	-	10	54	48	29	7	5	4
37 — . . . . .	-	-	13	49	45	26	10	6	1
42 — . . . . .	-	-	8	30	32	23	3	4	4
47 — . . . . .	-	1	11	38	25	17	4	3	6
52 — . . . . .	-	2	8	22	29	7	2	3	-
57 og 62 Aar . . . . .	1	8	21	39	35	16	1	4	5
67 og 72 — . . . . .	-	9	8	14	6	6	1	3	2
77 Aar og derover . . . . .	-	5	3	1	-	-	-	1	-
<i>Rekapitulation:</i>									
17—22 Aar . . . . .	6	64	44	89	50	10	1	-	-
27—52 — . . . . .	1	6	72	285	247	128	31	22	19
57—62 — . . . . .	1	17	29	53	41	22	2	7	7
77 Aar og derover . . . . .	-	5	3	1	-	-	-	1	-
Tilsammen	8	92	148	428	338	160	34	30	26
b) ægteskabelig Stilling:									
1. Ugifte.									
17 Aar . . . . .	6	59	24	15	1	1	-	-	-
22 — . . . . .	-	5	18	60	38	7	1	-	-
27 — . . . . .	1	2	12	30	21	8	1	-	3
32 — . . . . .	-	-	6	10	8	4	-	-	-
37 . . 52 Aar . . . . .	-	3	4	10	8	3	-	2	1
57 . . 72 — . . . . .	-	1	2	3	3	1	-	-	-
77 Aar og derover . . . . .	-	-	-	1	-	-	-	-	-
Tilsammen	7	70	66	129	79	24	2	2	4

Byer, fordelte efter Grupper af Livsstillinger med Oplysning  
Alder samt Indtægtsforhold. (III. C.)

10	11	12	13	14	15	16	17	18	19
		Antal Mænd med uoppgiven Indtægt.	Samlet Antal Mænd.	Samlet beregnet Indtægt.			Gjennemsnittindtægt.		
5 000— 9 999 Kr.	10 000 Kr. og der- over.			a) For Mænd med opgivet Indtægts- beløb.	b) For de øvrige.	c) I alt.	a) For Mænd med opgivet Indtægts- beløb.	b) For de øvrige. (Regnet == 1/2 Rubr. 17.)	c) For samtlige Mænd.
		Kr.			Kr.	Kr.	Kr.	Kr.	Kr.
-	-	165	271	42 900	33 495	76 395	405	203	282
-	-	78	236	119 900	29 640	149 540	759	380	634
-	-	43	265	194 900	18 877	213 777	878	439	807
1	-	52	210	166 900	27 456	191 356	1 056	528	926
-	-	38	188	147 700	18 734	166 434	985	493	885
2	1	42	149	140 300	27 552	167 852	1 311	656	1 127
1	1	19	126	134 100	11 913	146 013	1 253	627	1 159
-	1	25	99	80 100	13 525	93 625	1 082	541	946
3	-	42	175	142 300	22 470	164 770	1 070	535	942
2	1	37	89	74 600	26 566	101 166	1 435	718	1 137
-	-	10	20	6 100	3 050	9 150	610	305	458
-	-	243	507	162 800	63 135	225 935	617	260	446
4	3	219	1 037	864 000	118 057	982 057	1 056	539	947
5	1	79	264	216 900	49 036	265 936	1 172	621	1 007
-	-	10	20	6 100	3 050	9 150	610	305	458
9	4	551	1 828	1 249 800	233 278	1 483 078	979	423	811
-	-	165	271	42 900	33 495	76 395	405	203	882
-	-	62	191	96 800	23 250	120 050	750	375	629
-	-	18	96	69 300	7 992	77 292	888	444	805
-	-	9	37	22 000	3 537	25 537	786	393	690
-	-	15	46	29 300	7 095	36 395	945	473	791
-	-	6	16	7 300	2 190	9 490	730	365	593
-	-	-	1	700	-	700	700	-	700
-	-	275	658	268 300	77 559	345 859	701	282	526

Tabel 6 (Forts.). Repræsentative Opgaver for 4 262 Mænd i Rigets  
om deres ægteskabelige Stilling

Livsstillinger, kombineret med Alder og ægteskabelig Stilling.	1	2	3	4	5	6	7	8	9
	Antal Mænd med en Indtægt af								
	0—199 Kr.	200— 399 Kr.	400— 599 Kr.	600— 799 Kr.	800— 999 Kr.	1 000— 1 499 Kr.	1 500— 1 999 Kr.	2 000— 2 999 Kr.	3 000— 4 999 Kr.
<b>2. Gifte.</b>									
22 Aar . . . . .	-	-	2	14	11	2	-	-	-
27 — . . . . .	-	1	10	62	47	18	4	1	1
32 — . . . . .	-	-	4	43	40	25	7	5	4
37 — . . . . .	-	-	10	45	40	24	10	5	1
42 — . . . . .	-	-	8	24	28	20	3	4	4
47 — . . . . .	-	-	11	31	24	16	4	3	5
52 — . . . . .	-	-	7	19	26	7	2	1	-
57 og 62 Aar . . . . .	1	7	17	33	30	15	1	4	5
67 og 72 — . . . . .	-	6	7	10	5	4	1	3	2
77 Aar og derover . . . . .	-	4	1	-	-	-	-	-	-
Tilsammen	1	18	77	281	251	131	32	26	22
3. Enkemænd . . . . .	-	4	5	17	6	5	-	1	-
4. Uopgiven ægte- skabelig Stilling	-	-	-	1	2	-	-	1	-
<b>D. Handel, Omsætning og Samfærsel.</b>									
a) fordelt efter Alder:									
17 Aar . . . . .	6	39	42	9	5	1	-	-	-
22 — . . . . .	1	4	47	45	16	15	4	5	5
27 — . . . . .	-	2	19	43	28	30	8	11	5
32 — . . . . .	1	1	18	38	27	27	12	12	11
37 — . . . . .	-	-	8	43	21	27	11	16	6
42 — . . . . .	-	-	12	20	18	20	10	10	14
47 — . . . . .	-	1	2	12	20	16	5	13	4
52 — . . . . .	-	1	7	15	8	8	3	10	5
57 og 62 Aar . . . . .	-	4	11	24	12	21	4	4	5
67 og 72 — . . . . .	-	2	6	5	3	12	1	2	2
77 Aar og derover . . . . .	-	-	-	2	-	-	1	1	1
Uopgiven Alder . . . . .	-	-	-	-	-	-	-	-	-
<i>Rekapitulation:</i>									
17—22 Aar . . . . .	7	43	89	54	21	16	4	5	5
27—52 — . . . . .	1	5	66	171	122	128	49	72	45
57—72 — . . . . .	-	6	17	29	15	33	5	6	7
77 Aar og derover . . . . .	-	-	-	2	-	-	1	1	1
Tilsammen	8	54	172	256	158	177	59	84	58

1) Se Side 68. Note 1.

Byer, fordelte efter Grupper af Livsstillinger med Oplysning  
Alder samt Indtægtsforhold. (III. C. Forts.)

10	11	12	13	14	15	16	17	18	19
		Antal Mænd med uopgivet Indtægt.	Samlet Antal Mænd.	Samlet beregnet Indtægt.			Gjennemsnittindtægt.		
5 000— 9 999 Kr.	10 000 Kr. og derover.			a) For Mænd med op- givet Ind- tægtsbeløb.	b) For de øvrige.	c) I alt.	a) For Mænd med op- givet Ind- tægtsbeløb.	b) For de øvrige. (Regnet = 1/2 Rubr. 17.)	c) For samtlige Mænd.
				Kr.	Kr.	Kr.	Kr.	Kr.	Kr.
-	-	15	44	23 100	5 985	29 085	797	399	661
-	-	24	168	125 600	10 464	136 064	872	436	810
1	-	42	171	144 200	23 478	167 678	1 118	559	981
-	-	28	163	134 100	13 916	148 016	993	497	908
2	1	38	132	123 900	26 068	154 968	1 371	686	1 174
1	1	17	113	123 000	10 897	133 897	1 281	641	1 185
-	1	20	83	69 400	11 020	80 420	1 102	551	969
3	-	30	146	130 100	16 830	146 930	1 122	561	1 006
1	1	28	68	60 100	21 056	81 156	1 503	752	1 193
-	-	8	13	1 700	1 360	3 060	340	170	235
8	4	250	1 101	940 200	141 074	1 081 274	1 105	564	982
1	-	22	61	36 400	10 274	46 674	933	467	765
-	-	4	8	4 900	2 450	7 350	1 225	613	919
-	-	110	212	45 300	24 420	69 720	444	222	329
1	-	61	204	133 500	28 487	161 987	934	467	794
1	-	45	192	167 400	25 650	193 050	1 139	570	1 005
3	-	39	189	204 700	26 637	231 337	1 365	683	1 224
2	1	20	155	194 300	14 320	208 620	1 432	716	1 346
5	3	20	132	234 400	20 940	255 340	2 093	1 047	1 934
4	3	19	99	174 800	20 767	195 567	2 185	1 093	1 975
4	4	11	76	167 200	14 146	181 346	2 572	1 286	2 386
10	1	35	131	179 900	32 795	212 695	1 874	937	1 624
2	3	12	50	97 300	15 372	112 672	2 561	1 281	2 253
1	-	-	6	16 300	-	16 300	2 717	-	2 717
-	-	1	1	-	296	296	-	1) 296	296
1	-	171	416	178 800	52 907	231 707	730	309	557
19	11	154	843	1 142 800	122 460	1 265 260	1 659	795	1 501
12	4	47	181	277 200	48 167	325 367	2 069	1 025	1 798
1	-	-	6	16 300	-	16 300	2 717	-	2 717
33	15	373	1 447	1 615 100	223 830	1 838 930	1 504	600	1 271

Tabel 6 (Forts.). Repræsentative Opgaver for 4 262 Mænd i Rigets  
om deres ægteskabelige Stilling,

Livsstillinger, kombineret med Alder og ægteskabelig Stilling.	1	2	3	4	5	6	7	8	9
	Antal Mænd med en Indtægt af:								
	0 - 199 Kr.	200 - 399 Kr.	400 - 599 Kr.	600 - 799 Kr.	800 - 999 Kr.	1 000 - 1 499 Kr.	1 500 - 1 999 Kr.	2 000 - 2 999 Kr.	3 000 - 4 999 Kr.
<b>b) ægteskabelig Stilling:</b>									
<b>1. Ugifte.</b>									
17 Aar . . . . .	6	39	42	9	5	1	-	-	-
22 — . . . . .	1	3	44	41	15	12	4	3	5
27 — . . . . .	-	1	8	22	19	19	6	6	3
32 — . . . . .	-	-	7	9	7	12	8	7	3
37 . . 52 Aar . . . . .	-	-	3	4	4	9	4	5	4
57 . . 72 — . . . . .	-	1	1	-	1	1	1	1	-
77 Aar og derover . . . . .	-	-	-	-	-	-	1	-	-
Uopgiven Alder . . . . .	-	-	-	-	-	-	-	-	-
<b>Tilsammen</b>	<b>7</b>	<b>44</b>	<b>105</b>	<b>85</b>	<b>51</b>	<b>54</b>	<b>24</b>	<b>22</b>	<b>15</b>
<b>2. Gifte.</b>									
22 Aar . . . . .	-	1	3	4	1	2	-	2	-
27 — . . . . .	-	1	11	21	8	11	2	5	2
32 — . . . . .	1	1	10	27	20	14	4	5	8
37 — . . . . .	-	-	7	38	17	26	9	13	4
42 — . . . . .	-	-	10	20	16	15	10	8	11
47 — . . . . .	-	1	2	12	19	13	3	11	3
52 — . . . . .	-	1	6	14	8	6	2	10	3
57 og 62 Aar . . . . .	-	2	9	23	11	19	3	3	5
67 og 72 — . . . . .	-	1	5	5	3	9	1	1	1
77 Aar og derover . . . . .	-	-	-	2	-	-	-	1	1
<b>Tilsammen</b>	<b>1</b>	<b>8</b>	<b>63</b>	<b>166</b>	<b>103</b>	<b>115</b>	<b>34</b>	<b>59</b>	<b>38</b>
<b>3. Enkemænd . . . . .</b>	<b>-</b>	<b>2</b>	<b>4</b>	<b>5</b>	<b>3</b>	<b>7</b>	<b>1</b>	<b>3</b>	<b>4</b>
<b>4. Uopgiven ægte- skabelig Stilling</b>	<b>-</b>	<b>-</b>	<b>-</b>	<b>-</b>	<b>1</b>	<b>1</b>	<b>-</b>	<b>-</b>	<b>1</b>

1) Se Side 68, Note 1.

Byer, fordelte efter Grupper af Livsstillinger med Oplysning  
Alder samt Indtægtsforhold. (III. D. Forts.)

10		11	12	13	14	15	16	17	18	19
		Antal Mænd med uopgivet Indtægt.	Samlet Antal Mænd.	Samlet beregnet Indtægt.			Gjennomsnitsindtægt.			
5 000— 9 999 Kr.	10 000 Kr. og der- over.			a) For Mænd med opgivet Indtægts- beløb.	b) For de øvrige.	c) I alt.	a) For Mænd med opgivet Indtægts- beløb.	b) For de øvrige. (Regnet = 1/2 Rubr. 17.)	c) For samtlige Mænd.	
				Kr.	Kr.	Kr.	Kr.	Kr.	Kr.	
-	-	110	212	45 300	24 420	69 720	444	222	329	
-	-	55	183	112 600	24 200	136 800	880	440	748	
1	-	22	107	102 600	13 288	115 888	1 207	604	1 083	
-	-	11	64	72 300	7 502	79 802	1 364	682	1 247	
5	1	9	48	102 700	11 853	114 553	2 633	1 317	2 387	
-	-	7	13	7 000	4 088	11 088	1 167	584	853	
1	-	-	2	8 700	-	8 700	4 350	-	4 350	
-	-	1	1	-	296	296	-	1) 296	296	
7	1	215	630	451 200	85 647	536 847	1 087	398	852	
1	-	5	19	19 700	3 520	23 220	1 407	704	1 222	
-	-	21	82	63 900	11 004	74 904	1 048	524	913	
3	-	27	120	129 300	18 765	148 065	1 390	695	1 234	
2	1	17	134	167 300	12 055	179 355	1 430	715	1 338	
4	3	18	115	202 400	18 792	221 192	2 087	1 044	1 923	
1	2	16	83	122 300	14 608	136 908	1 825	913	1 649	
2	3	8	63	125 300	9 112	134 412	2 278	1 139	2 133	
7	1	25	108	149 200	22 475	171 675	1 798	899	1 590	
2	3	7	38	86 700	9 793	96 493	2 797	1 399	2 539	
-	-	-	4	7 600	-	7 600	1 900	-	1 900	
22	13	144	766	1 073 700	120 124	1 193 824	1 726	834	1 559	
4	1	13	47	84 300	16 120	100 420	2 479	1 240	2 137	
-	-	1	4	5 900	984	6 884	1 967	984	1 721	

Tabel 6 (Forts.). Repræsentative Opgaver for 4 262 Mænd i Rigets  
om deres ægteskabelige Stilling,

Livsstillinger, kombineret med Alder og ægteskabelig Stilling.	1	2	3	4	5	6	7	8	9
	Antal Mænd med en Indtægt af:								
0—199 Kr.	200— 399 Kr.	400— 599 Kr.	600— 799 Kr.	800— 999 Kr.	1 000— 1 499 Kr.	1 500— 1 999 Kr.	2 000— 2 999 Kr.	3 000— 4 999 Kr.	
<b>E. Husligt Arbejde samt Erbverv og Arbejde af ubestemt eller utilstrækkelig betegnet Art.</b> (= Tabel 2, Gruppe C., No. 9, med Tillæg af 9 Privatbetjente.)									
a) fordelt efter Alder:									
17 og 22 Aar . . . . .	2	11	11	5	-	-	-	-	-
27 . . . 52 — . . . . .	1	1	10	34	5	1	-	1	1
57 . . . 72 — . . . . .	1	1	2	4	3	1	-	-	-
77 Aar og derover . . .	1	-	-	-	-	-	-	-	-
<b>Tilsammen</b>	<b>5</b>	<b>13</b>	<b>23</b>	<b>43</b>	<b>8</b>	<b>2</b>	<b>-</b>	<b>1</b>	<b>1</b>
b) ægteskabelig Stilling:									
1. Ugifte . . . . .	2	11	16	11	3	-	-	-	1
2. Gifte . . . . .	2	2	7	28	5	2	-	1	-
3. Enkemænd . . . . .	1	-	-	4	-	-	-	-	-
4. Uopgiven ægte- skabelig Stilling	-	-	-	-	-	-	-	-	-
<b>F. Formuesindtægt, Føderaad eller Pension.</b> (= Tabel 2, Gruppe A, No. 9)									
a) fordelt efter Alder:									
17 og 22 Aar . . . . .	-	-	-	-	-	-	-	1	-
27 . . . 52 — . . . . .	-	-	1	2	3	3	1	-	1
57 . . . 72 — . . . . .	-	2	3	5	2	3	2	4	7
77 Aar og derover . . .	-	2	3	-	2	-	-	2	-
<b>Tilsammen</b>	<b>-</b>	<b>4</b>	<b>7</b>	<b>7</b>	<b>7</b>	<b>6</b>	<b>3</b>	<b>7</b>	<b>8</b>
b) ægteskabelig Stilling:									
1. Ugifte . . . . .	-	-	-	-	2	3	1	3	3
2. Gifte . . . . .	-	2	5	6	4	1	2	2	1
3. Enkemænd . . . . .	-	2	2	1	1	2	-	2	4

<sup>1)</sup> Beregnet særskilt for hver Alder. <sup>2)</sup> Da den ene var 27 og den anden 32 Aar, er deres Indtægt for hver Alder (for de 17-aarige og de 32-aarige, hvoraf ingen har opgivet Indtægtsbeløb, er der regnet 900 Kr.).

Byer, fordelte efter Grupper af Livsstillinger med Oplysning  
Alder samt Indtægtsforhold. (III. E.)

10	11	12	13	14	15	16	17	18	19
		Antal Mænd med uopgivet Indtægt.	Samlet Antal Mænd.	Samlet beregnet Indtægt.			Gjennemsnittindtægt.		
5 000— 9 999 Kr.	10 000 Kr. og derover.			a) For Mænd med op- givet Ind- tægtsbeløb.	b) For de øvrige.	c) I alt.	a) For Mænd med op- givet Ind- tægtsbeløb.	b) For de øvrige. (Regnet = 1/2 Rubr. 17).	c) For samtlige Mænd.
				Kr.	Kr.	Kr.	Kr.	Kr.	Kr.
-	-	24	53	12 500	5 812	18 312	431	1) 242	346
-	-	17	71	41 100	6 254	47 354	761	1) 368	667
-	-	9	21	8 100	2 214	10 314	675	1) 246	491
-	-	1	2	100	50	150	100	50	75
-	-	51	147	61 800	14 330	76 130	644	281	518
-	-	33	77	25 700	9 636	35 336	584	292	459
-	-	10	57	33 200	3 540	36 740	707	354	645
-	-	6	11	2 900	1 740	4 640	580	290	422
-	-	2	2	-	2) 693	693	-	347	347
-	-	9	10	2 400	10 200	12 600	2 400	3) 1 133	1 260
-	-	5	16	13 700	2 992	16 692	1 245	3) 598	1 043
3	1	6	38	86 600	6 514	93 114	2 706	3) 1 086	2 450
-	-	4	13	8 700	1 936	10 636	967	484	818
3	1	24	77	111 400	21 642	133 042	2 102	902	1 728
1	-	12	25	32 700	15 096	47 796	2 515	1 258	1 912
1	1	7	32	46 100	6 454	52 554	1 844	922	1 642
1	-	5	20	32 600	5 435	38 035	2 173	1 087	1 902

regnet til henholdsvis 357 og 336 Kr., overensstemmende med „a. fordelt efter Alder“.

3) Beregnet særskilt



Tabel 6 (Forts.). Repræsentative Opgaver for 4 262 Mænd i Rigets  
om deres ægteskabelige Stilling,

Livsstillinger, kombineret med Alder.	1	2	3	4	5	6	7	8	9	10	11
	Antal Mænd med en Indtægt af									Antal Mænd med uop- givent Ind- tægt.	Samlet Antal Mænd.
	0—399 Kr.	400— 599 Kr.	600— 799 Kr.	800— 999 Kr.	1000— 1499 Kr.	1500— 1999 Kr.	2000— 2999 Kr.	3000— 4999 Kr.	5000 Kr. og der- over.		
<b>IV. Enkelte mere frem- trædende Livs- stillinger.</b>											
<b>1. Selvstændige Haandværkere.</b>											
22 Aar . . . . .	-	-	1	1	2	-	-	-	-	-	4
27 — . . . . .	-	1	3	2	8	2	-	-	-	1	17
32 — . . . . .	-	-	5	8	13	6	3	1	-	13	49
37 — . . . . .	-	2	5	14	11	6	3	-	-	5	46
42 — . . . . .	-	-	2	6	9	1	2	2	1)2	5	29
47 — . . . . .	1	1	3	7	12	4	3	6	-	2	39
52 — . . . . .	-	4	1	5	5	1	2	-	-	2	20
57 og 62 Aar . . . .	4	4	13	9	9	-	1	2	3	5	50
67 og 72 — . . . .	3	1	4	3	5	1	2	2	1	6	28
77 Aar og derover .	-	2	1	-	-	-	1	-	-	5	9
<b>Tilsammen</b>	<b>8</b>	<b>15</b>	<b>38</b>	<b>55</b>	<b>74</b>	<b>21</b>	<b>17</b>	<b>13</b>	<b>1)6</b>	<b>44</b>	<b>291</b>
<b>2. Handlende, Hoteleiere, Skibsredere.</b>											
22 Aar . . . . .	-	-	-	1	2	4	2	2	1	4	16
27 — . . . . .	-	-	3	4	3	4	5	3	1	4	27
32 — . . . . .	-	1	3	3	7	3	4	6	3	4	34
37 — . . . . .	-	-	3	2	7	4	5	5	1)3	4	33
42 — . . . . .	-	-	3	6	5	4	3	7	3)7	2	37
47 — . . . . .	-	-	1	7	2	3	6	3	2)5	3	30
52 — . . . . .	-	1	1	3	4	2	5	4	4)8	4	32
57 og 62 Aar . . . .	-	2	3	4	13	2	2	2	1)8	10	46
67 og 72 — . . . .	-	2	3	2	5	-	1	1	3)4	3	21
77 Aar og derover .	-	-	2	-	-	-	-	1	1	-	4
<b>Tilsammen</b>	<b>-</b>	<b>6</b>	<b>22</b>	<b>32</b>	<b>48</b>	<b>26</b>	<b>33</b>	<b>34</b>	<b>5)41</b>	<b>38</b>	<b>280</b>

1) Deraf 1 med en Indtægt af 10 000 Kr. eller derover. 2) Deraf 2 med en Indtægt af 10 000 Kr. og derover.  
3) Deraf 3 med en Indtægt af 10 000 Kr. og derover. 4) Deraf 4 med en Indtægt af 10 000 Kr. og derover.  
5) Deraf 14 med en Indtægt af 10 000 og derover.

Byer, fordelte efter Grupper af Livsstillinger med Oplysning  
Alder samt Indtægtsforhold. (IV.)

Livsstillinger, kombineret med Alder.	1	2	3	4	5	6	7	8	9	10	11
	Antal Mænd med en Indtægt af:									Antal Mænd med uop- givet Ind- tægt.	Samlet Antal Mænd.
	0—399 Kr.	400— 599 Kr.	600— 799 Kr.	800— 999 Kr.	1 000— 1 499 Kr.	1 500— 1 999 Kr.	2 000— 2 999 Kr.	3 000— 4 999 Kr.	5 000 Kr. og der- over.		
<b>3 Embeds- og Bestillingsmænd.</b>											
17 og 22 Aar . . . . .	-	3	2	-	3	-	1	-	-	7	16
27 og 32 — . . . . .	-	-	5	9	15	5	2	1	-	6	43
37 og 42 — . . . . .	-	1	2	8	11	6	8	6	1	3	46
47 og 52 — . . . . .	-	-	3	2	7	5	12	9	1)9	2	49
57 og 62 — . . . . .	-	-	-	4	7	3	3	4	6	1	28
67 og 72 — . . . . .	-	-	-	-	7	-	2	4	3	3	19
77 Aar og derover . . . . .	-	-	-	-	-	-	-	2	3	-	5
Tilsammen	-	4	12	23	50	19	28	26	1)22	22	206
<b>4. Kapitalister m. m. (Se III. F.)</b>											
<b>5. Privatbetjente ved Handel.</b>											
17 Aar . . . . .	14	13	5	4	1	-	-	-	-	18	55
22 — . . . . .	-	8	13	7	10	-	3	2	-	8	51
27 — . . . . .	-	2	5	6	17	4	9	3	-	6	52
32 — . . . . .	-	-	1	4	4	3	1	3	-	3	19
37 . . . 52 Aar . . . . .	-	-	2	5	8	4	9	3	1)2	2	35
57 . . . 72 — . . . . .	-	-	2	3	6	-	1	-	2	3	17
77 Aar og derover . . . . .	-	-	-	-	-	1	1	-	-	-	2
Tilsammen	14	23	28	29	46	12	24	11	1)4	40	231
<b>6. Skibsførere, Jægte- førere, Styrmand og Maskinister.</b>											
17 Aar . . . . .	-	-	-	-	-	-	-	-	-	2	2
22 — . . . . .	1	1	4	6	1	-	-	1	-	8	22
27 — . . . . .	-	-	12	5	5	1	1	-	-	6	30
32 — . . . . .	1	2	12	9	4	3	1	1	-	7	40
37 — . . . . .	-	1	10	7	8	7	6	-	-	4	43
42 — . . . . .	-	-	4	5	6	2	2	3	-	5	27
47 og 52 Aar . . . . .	-	4	4	3	1	2	5	1	-	2	22
57 . . . 72 — . . . . .	-	-	1	1	3	1	-	1	-	3	10
Tilsammen	2	8	47	36	28	16	15	7	-	37	196

1) Deraf 1 med en Indtægt af 10 000 Kr. og derover.

Tabel 6 (Forts.). Repræsentative Ogaver for 4 262 Mænd i Rigets  
om deres ægteskabelige Stilling,

Livsstillinger, kombineret med Alder.	1	2	3	4	5	6	7	8	9	10	11
	Antal Mænd med en Indtægt af									Antal Mænd med uop- giver Ind- tægt.	Samlet Antal Mænd.
	0—399 Kr.	400 — 599 Kr.	600 — 799 Kr.	800— 999 Kr.	1 000— 1 499 Kr.	1 500 — 1 999 Kr.	2 000— 2 999 Kr.	3 000— 4 999 Kr.	5 000 Kr. og der- over.		
<b>7. Fabrikarbejdere.</b>											
17 Aar . . . . .	16	10	9	-	-	-	-	-	-	60	95
22 — . . . . .	-	4	32	16	1	-	-	-	-	29	82
27 — . . . . .	1	6	38	24	4	-	1	-	-	15	89
32 — . . . . .	-	3	22	15	6	1	-	-	-	12	59
37 — . . . . .	-	4	23	13	4	-	-	-	-	12	56
42 — . . . . .	-	3	14	11	2	-	-	-	-	20	50
47 — . . . . .	-	2	14	7	1	-	-	-	-	8	32
52 — . . . . .	-	2	10	12	1	-	1	-	-	11	37
57 og 62 Aar . . . .	1	6	10	7	-	-	-	-	-	10	34
67 og 72 — . . . . .	-	1	8	1	-	-	-	-	-	11	21
77 Aar og derover .	1	-	-	-	-	-	-	-	-	2	3
Tilsammen	19	41	180	106	19	1	2	-	-	190	558
<b>8. Haandværksarbejdere.</b>											
17 Aar . . . . .	48	12	1	1	1	-	-	-	-	101	164
22 — . . . . .	5	14	39	30	3	-	-	-	-	44	135
27 — . . . . .	2	12	47	34	9	1	-	-	-	26	131
32 — . . . . .	-	6	25	19	7	-	-	-	-	22	79
37 — . . . . .	-	5	14	17	4	-	-	-	-	15	55
42 — . . . . .	-	3	11	10	8	-	-	-	-	13	45
47 — . . . . .	-	5	18	10	3	-	-	-	-	5	41
52 — . . . . .	-	1	9	9	-	-	-	-	-	9	28
57 og 62 Aar . . . .	3	5	15	16	4	1	-	-	-	20	64
67 og 72 — . . . . .	3	5	2	2	-	-	-	-	-	13	25
77 Aar og derover .	2	1	-	-	-	-	-	-	-	3	6
Tilsammen	63	69	181	148	39	2	-	-	-	271	773
<b>9. Handelsarbejdere.</b>											
17 Aar . . . . .	9	5	-	-	-	-	-	-	-	22	36
22 — . . . . .	2	6	7	2	-	-	-	-	-	6	23
27 og 32 Aar . . . .	-	6	8	5	5	-	-	-	-	19	43
37 og 42 — . . . . .	-	5	9	8	3	-	-	-	-	11	36
47 og 52 — . . . . .	-	1	10	3	4	-	-	-	-	7	25
57 og 62 — . . . . .	-	3	8	3	-	-	-	-	-	10	24
67 og 72 — . . . . .	1	1	2	-	1	-	-	-	-	5	10
Tilsammen	12	27	44	21	13	-	-	-	-	80	197

Byer, fordelte efter Grupper af Livsstillinger med Oplysning  
Alder samt Indtægtsforhold. (IV. Forts.)

Livsstillinger, kombineret med Alder.	1	2	3	4	5	6	7	8	9	10	11
	Antal Mænd med en Indtægt af:									Antal Mænd med uop- giver Ind- tægt.	Samlet Antal Mænd.
	0—399 Kr.	400— 599 Kr.	600— 799 Kr.	800— 999 Kr.	1 000— 1 499 Kr.	1 500— 1 999 Kr.	2 000— 2 999 Kr.	3 000— 4 999 Kr.	5 000 Kr. og der- over.		
<b>10. Kjørere, Banevogtere med fl. Arbejdere ved Omsætning og Samfærsel.</b>											
17 Aar . . . . .	2	3	-	-	-	-	-	-	-	13	18
22 — . . . . .	-	2	2	-	-	-	-	-	-	10	14
27 og 32 Aar . . . . .	-	4	5	9	4	-	1	-	-	9	32
37 og 42 — . . . . .	-	2	3	3	1	-	-	-	-	5	14
47 og 52 — . . . . .	1	1	2	2	1	-	-	-	-	5	12
57 og 62 — . . . . .	-	-	2	-	-	-	-	-	-	3	5
67 og 72 — . . . . .	-	1	-	-	-	-	-	-	-	1	2
Tilsammen	3	13	14	14	6	-	1	-	-	46	97
<b>11. Sømænd.</b>											
17 Aar . . . . .	20	21	4	1	-	-	-	-	-	54	100
22 — . . . . .	2	27	18	-	-	-	-	-	-	22	69
27 — . . . . .	2	13	16	-	1	-	-	-	-	13	45
32 — . . . . .	1	9	14	2	1	-	1	-	-	9	37
37 og 42 Aar . . . . .	-	11	22	3	1	-	-	-	-	6	43
47 og 52 — . . . . .	1	1	6	3	1	-	-	-	-	4	16
57 . . . 72 — . . . . .	1	5	3	-	-	-	-	-	-	5	14
Uopgiven Alder . . . . .	-	-	-	-	-	-	-	-	-	1	1
Tilsammen	27	87	83	9	4	-	1	-	-	114	325

Tabel 7. Repræsentative Opgaver for 7164 Mænd i Rigets  
om deres ægteskabelige Stilling,

Livsstillinger kombineret med Alder og ægteskabelig Stilling.	1	2	3	4	5	6	7	8
	Antal Mænd med en Formue af:							
	0—999 Kr.	1 000— 1 999 Kr.	2 000— 4 999 Kr.	5 000— 9 999 Kr.	10 000— 19 999 Kr.	20 000— 49 999 Kr.	50 000— 99 999 Kr.	100 000 Kr. og der- over.
<b>I. Samtlige Livsstillinger.</b>								
a) fordelt efter Alder:								
17 og 22 Aar . . . . .	1 277	32	18	6	3	-	-	-
27 og 32 — . . . . .	910	111	93	42	19	8	2	-
37 og 42 — . . . . .	606	134	164	64	29	23	-	2
47 og 52 — . . . . .	394	83	155	79	45	21	2	1
57 og 62 — . . . . .	392	85	119	66	46	17	4	1
67 og 72 — . . . . .	265	56	61	23	14	7	-	1
77 Aar og derover . . . . .	99	11	17	6	4	3	-	-
Uopgiven Alder . . . . .	4	-	-	-	-	-	-	-
Tilsammen	3 947	512	627	286	160	79	8	5
b) ægteskabelig Stilling:								
1. Ugifte.								
17 og 22 Aar . . . . .	1 202	27	16	5	1	-	-	-
27 og 32 — . . . . .	416	30	28	12	6	6	-	-
37 og 42 — . . . . .	81	17	15	6	4	4	-	1
47 og 52 — . . . . .	40	6	10	4	2	1	-	-
57 og 62 — . . . . .	42	8	12	7	1	-	-	-
67 og 72 — . . . . .	15	2	1	1	-	2	-	-
77 Aar og derover . . . . .	5	1	1	-	-	-	-	-
Uopgiven Alder . . . . .	1	-	-	-	-	-	-	-
Tilsammen	1 802	91	83	35	14	13	-	1
2. Gifte.								
17 og 22 Aar . . . . .	74	5	2	1	2	-	-	-
27 og 32 — . . . . .	477	76	63	27	13	2	2	-
37 og 42 — . . . . .	508	112	144	57	25	19	-	1
47 og 52 — . . . . .	335	69	133	70	39	16	2	1
57 og 62 — . . . . .	308	70	91	54	41	15	3	1
67 og 72 — . . . . .	177	39	46	15	13	5	-	1
77 Aar og derover . . . . .	46	7	8	3	2	2	-	-
Uopgiven Alder . . . . .	2	-	-	-	-	-	-	-
Tilsammen	1 927	378	487	227	135	59	7	4

1) Opsummeret efter Tabel 7, II A—E, hvor Formuen for hver Aldersgruppe kombineret med ægteskabelig

Bygder, fordelte efter Grupper af Livsstillinger med Oplysning  
Alder samt Formuesforhold.

9	10	11	12	13	14	15	16
Antal Mænd med uopgivet Formue.	Samlet Antal Mænd.	Samlet beregnet Formue. 1)			Gjennemschnittformue.		
		a) For Mænd med opgivet Formues- beløb.	b) For de øvrige.	c) I alt.	a) For Mænd med opgivet Formues- beløb.	b) For de øvrige.	c) For samtlige Mænd.
		Kr.	Kr.	Kr.	Kr.	Kr.	Kr.
617	1 953	495 500	102 932	598 432	371	167	306
271	1 456	1 771 800	145 315	1 917 115	1 495	536	1 317
168	1 190	2 921 800	155 621	3 077 421	2 859	926	2 586
135	915	3 027 200	151 269	3 178 469	3 881	1 121	3 474
172	902	2 803 100	202 949	3 006 049	3 840	1 180	3 333
123	550	1 142 200	145 048	1 287 248	2 675	1 179	2 340
54	194	303 300	55 938	359 238	2 166	1 025	1 849
-	4	1 200	-	1 200	300	-	300
1 540	7 164	12 466 100	959 072	13 425 172	2 217	623	1 874
598	1 849	420 800	96 821	517 621	336	162	280
152	650	634 400	83 003	717 403	1 274	546	1 104
34	162	483 700	50 084	533 784	3 779	1 473	3 295
15	78	111 100	16 605	127 705	1 763	1 107	1 637
9	79	128 200	8 446	136 646	1 831	938	1 730
14	35	84 600	33 089	117 689	4 029	2 364	3 363
2	9	5 500	600	6 100	786	300	611
-	1	600	-	600	600	-	600
824	2 863	1 868 900	288 648	2 157 548	917	350	754
19	103	74 500	6 111	80 611	887	322	783
117	777	1 096 000	61 808	1 157 808	1 661	528	1 490
129	995	2 400 200	103 129	2 503 329	2 772	799	2 516
115	780	2 629 700	128 515	2 758 215	3 954	1 118	3 536
142	725	2 364 000	171 898	2 535 898	4 055	1 211	3 498
79	375	892 300	93 241	985 541	3 015	1 180	2 628
22	90	172 300	24 238	196 538	2 534	1 102	2 184
-	2	0	-	0	0	-	0
623	3 847	9 629 000	588 940	10 217 940	2 987	945	2 656

Stilling er særskilt beregnet efter de Side 18, Note 1—2, jfr. Side 2, Note 2 anførte Regler.

Tabel 7 (Forts.). Repræsentative Opgaver for 7 164 Mænd i Rigets  
om deres ægteskabelige Stilling,

Livsstillinger, kombineret med Alder og ægteskabelig Stilling.	1	2	3	4	5	6	7	8
	Antal Mænd med en Formue af:							
	0—999 Kr.	1 000 — 1 999 Kr.	2 000 — 4 999 Kr.	5 000 — 9 999 Kr.	10 000 — 19 999 Kr.	20 000 — 49 999 Kr.	50 000 — 99 999 Kr.	100 000 Kr. og der- over.
<b>3. Enkemænd.</b>								
22 Aar . . . . .	1	-	-	-	-	-	-	-
27 og 32 Aar . . . . .	17	5	2	3	-	-	-	-
37 og 42 — . . . . .	17	5	5	1	-	-	-	-
47 og 52 — . . . . .	19	8	12	5	4	4	-	-
57 og 62 — . . . . .	42	7	16	5	4	2	1	-
67 og 72 — . . . . .	73	15	14	7	1	-	-	-
77 Aar og derover . . . . .	48	3	8	3	2	1	-	-
Uopgiven Alder . . . . .	1	-	-	-	-	-	-	-
Tilsammen	218	43	57	24	11	7	1	-
<b>II. Livsstillinger inddelte i Grupper.</b>								
<b>Gruppe A. Selvstændige Næringsdrivende og dermed i Klasse stillede Personer.</b>								
<b>1. Gaardbrugere, Handlende, Embeds- og Bestillingsmænd m. m.</b>								
a) fordelt efter Alder:								
17 og 22 Aar . . . . .	32	6	7	2	1	-	-	-
27 og 32 — . . . . .	125	50	66	35	14	8	2	-
37 og 42 — . . . . .	122	74	128	57	23	20	-	2
47 og 52 — . . . . .	84	49	117	69	44	20	2	1
57 og 62 — . . . . .	77	55	82	55	41	16	4	1
67 og 72 — . . . . .	33	23	35	16	13	5	-	1
77 Aar og derover . . . . .	3	3	6	2	3	1	-	-
Uopgiven Alder . . . . .	1	-	-	-	-	-	-	-
Tilsammen	477	260	441	236	139	70	8	5
b) ægteskabelig Stilling:								
<b>1. Ugifte.</b>								
17 og 22 Aar . . . . .	28	4	6	2	-	-	-	-
27 og 32 — . . . . .	29	9	19	8	3	6	-	-
37 . . 52 — . . . . .	6	9	9	10	4	2	-	1
57 . . 72 Aar . . . . .	5	7	7	5	1	2	-	-
Uopgiven Alder . . . . .	1	-	-	-	-	-	-	-
Tilsammen	69	29	41	25	8	10	-	1

1) For I: se Side 90, Note 1. For II: særskilt beregnet for hver enkelt Kombination af ægteskabelig beregnede Formue summeret og divideret med Antallet af Mænd.

Bygder, fordelte efter Grupper af Livsstillinger med Oplysning  
Alder samt Formuesforhold. (I. Samtlige Livsstillinger. Forts.)

9	10	11	12	13	14	15	16
Antal Mænd med uopgiven Formue.	Samlet Antal Mænd.	Samlet beregnet Formue.			Gjennemsnittsformue.		
		a) For Mænd med op- givet For- muesbeløb.	b) For de øvrige.	c) I a l t.	a) For Mænd med op- givet For- muesbeløb.	b) For de øvrige. 1)	c) For samtlige Mænd.
		Kr.	Kr.	Kr.	Kr.	Kr.	Kr.
-	1	200	-	200	200	-	200
2	29	41 400	504	41 904	1 533	252	1 445
5	33	37 900	2 408	40 308	1 354	482	1 221
5	57	286 400	6 149	292 549	5 508	1 230	5 132
21	98	310 900	22 605	333 505	4 038	1 076	3 403
30	140	165 300	18 718	184 018	1 503	624	1 314
30	95	125 500	31 100	156 600	1 931	1 037	1 648
-	1	600	-	600	600	-	600
93	454	963 200	81 484	1 049 684	2 682	876	2 312
9	57	80 000	6 435	86 435	1 667	715	1 516
35	335	1 227 400	78 422	1 305 822	4 091	2 241	3 898
30	456	2 320 400	92 652	2 413 052	5 447	3 088	5 292
32	418	2 590 700	102 515	2 693 215	6 712	3 204	6 443
37	368	2 340 500	131 669	2 472 169	7 071	3 559	6 729
22	148	787 300	84 397	871 697	6 248	3 836	5 891
3	21	116 700	9 726	126 426	6 483	3 242	6 020
-	1	600	-	600	600	-	600
168	1 804	9 463 600	505 816	9 969 416	5 785	3 011	5 526
9	49	57 200	6 435	63 635	1 430	715	1 299
17	91	397 500	45 662	443 162	5 372	2 686	4 870
10	51	391 700	42 840	434 540	9 554	4 284	8 520
5	32	154 300	32 073	186 373	5 715	6 415	5 824
-	1	600	-	600	600	-	600
41	224	1 001 300	127 010	1 128 310	5 472	3 098	5 037

stilling og Alder (f. Ex. Ugifte, 17 og 22 Aar, 27 og 32 Aar o. s. v.); ved alle Sammendrag er den samlede



Tabel 7 (Forts.). Repræsentative Opgaver for 7164 Mænd i Rigets  
om deres ægteskabelige Stilling,

Livsstillinger, kombineret med Alder og ægteskabelig Stilling.	1	2	3	4	5	6	7	8
	Antal Mænd med en Formue af							
	0—999 Kr.	1 000— 1 999 Kr.	2 000— 4 999 Kr.	5 000— 9 999 Kr.	10 000— 19 999 Kr.	20 000— 49 999 Kr.	50 000— 99 999 Kr.	100 000 Kr. og derover.
<b>2. Gifte.</b>								
17 og 22 Aar . . . . .	4	2	1	-	1	-	-	-
27 og 32 — . . . . .	96	40	45	24	11	2	2	-
37 og 42 — . . . . .	116	66	117	51	21	18	-	1
47 og 52 — . . . . .	79	42	103	62	38	16	2	1
57 og 62 — . . . . .	67	45	66	47	36	14	3	1
67 og 72 — . . . . .	25	16	27	11	12	3	-	1
77 Aar og derover . . .	2	3	4	1	2	-	-	-
Tilsammen	389	214	363	196	121	53	7	4
<b>3. Enkemænd.</b>								
27 . . 52 Aar . . . . .	5	7	18	6	4	4	-	-
57 . . 72 — . . . . .	13	10	17	8	5	2	1	-
77 Aar og derover . . .	1	-	2	1	1	1	-	-
Tilsammen	19	17	37	15	10	7	1	-
<b>2. Fiskere, Leilændinge og Forpagtere, Haand- værkere, Føderaadsmænd m. V.</b>								
a) fordelt efter Alder :								
17 og 22 Aar . . . . .	97	2	4	-	1	-	-	-
27 og 32 — . . . . .	200	20	11	2	-	-	-	-
37 og 42 — . . . . .	132	34	11	1	1	1	-	-
47 og 52 — . . . . .	110	7	13	3	-	1	-	-
57 og 62 — . . . . .	125	16	17	9	3	1	-	-
67 og 72 — . . . . .	112	21	14	5	1	2	-	-
77 Aar og derover . . .	42	8	10	4	1	2	-	-
Uopgiven Alder . . . . .	1	-	-	-	-	-	-	-
Tilsammen	819	108	80	24	7	7	-	-
b) ægteskabelig Stilling:								
1. Ugifte.								
17 og 22 Aar . . . . .	76	1	3	-	-	-	-	-
27 og 32 — . . . . .	67	3	2	1	-	-	-	-
37 . . 52 — . . . . .	25	6	4	-	-	-	-	-
57 . . 72 — . . . . .	14	1	2	2	-	-	-	-
77 Aar og derover . . .	1	1	1	-	-	-	-	-
Tilsammen	183	12	12	3	-	-	-	-

Bygder, fordelte efter Grupper af Livsstillinger med Oplysning  
Alder samt Formuesforhold. (II. A. 1. Forts.)

9	10	11	12	13	14	15	16
Antal Mænd med uopgiven Formue.	Samlet	Samlet beregnet Formue.			Gjennsnitsformue.		
	Antal Mænd.	a) For Mænd med op- givet For- muesbeløb.	b) For de øvrige.	c) I alt.	a) For Mænd med op- givet For- muesbeløb.	b) For de øvrige.	c) For samtlige Mænd.
		Kr.	Kr.	Kr.	Kr.	Kr.	Kr.
-	8	22 800	-	22 800	2 850	1 425	2 580
18	238	800 600	32 760	833 360	3 639	1 820	3 502
24	414	1 979 400	60 912	2 040 312	5 075	2 538	4 928
26	369	2 260 600	85 696	2 346 296	6 591	3 296	6 359
32	311	2 001 100	114 752	2 115 852	7 172	3 586	6 803
15	110	627 800	49 560	677 360	6 608	3 304	6 158
2	14	54 300	4 526	58 826	4 525	2 263	4 202
117	1 464	7 746 600	348 206	8 094 806	5 751	2 976	5 529
2	46	308 700	5 719	314 419	7 016	2 860	6 835
7	63	344 600	19 681	364 281	6 154	2 812	5 782
1	7	62 400	5 200	67 600	10 400	5 200	9 657
10	116	715 700	30 600	746 300	6 752	3 060	6 434
45	149	88 800	17 605	106 405	854	391	714
53	286	201 400	22 906	224 306	865	432	784
46	226	222 600	28 399	250 999	1 237	617	1 111
35	169	175 700	22 366	198 066	1 311	639	1 172
55	226	295 800	47 259	343 059	1 730	859	1 518
53	208	263 300	45 095	308 395	1 699	851	1 483
32	99	181 200	40 812	222 012	2 704	1 275	2 243
-	1	600	-	600	600	-	600
319	1 364	1 429 400	224 442	1 653 842	1 368	704	1 212
40	120	57 300	14 320	71 620	716	358	507
19	92	58 500	7 619	66 119	801	401	719
9	44	37 600	4 504	42 104	1 074	500	957
9	28	30 700	6 150	36 850	1 616	683	1 316
-	3	5 500	-	5 500	1 833	917	1 833
77	287	189 600	32 593	222 193	903	423	774

Tabel 7 (Forts.). Repræsentative Opgaver for 7164 Mænd i Rigets  
om deres ægteskabelige Stilling,

Livsstillinger, kombineret med Alder og ægteskabelig Stilling.	1	2	3	4	5	6	7	8
	Antal Mænd med en Formue af							
	0—999 Kr.	1 000— 1 999 Kr.	2 000— 4 999 Kr.	5 000— 9 999 Kr.	10 000— 19 999 Kr.	20 000— 49 999 Kr.	50 000— 99 999 Kr.	100 000 Kr. og derover.
<b>2. Gifte.</b>								
17 og 22 Aar . . . . .	21	1	1	-	1	-	-	-
27 og 32 — . . . . .	123	14	9	1	-	-	-	-
37 og 42 — . . . . .	110	27	8	-	1	1	-	-
47 og 52 — . . . . .	96	6	10	3	-	1	-	-
57 og 62 — . . . . .	97	15	12	6	3	1	-	-
67 og 72 Aar . . . . .	70	15	10	2	1	2	-	-
77 Aar og derover . . .	25	4	4	2	-	2	-	-
Tilsammen	542	82	54	14	6	7	-	-
<b>3. Enkemænd.</b>								
27 . . 52 Aar . . . . .	21	5	2	1	-	-	-	-
57 . . 72 — . . . . .	56	6	7	4	-	-	-	-
77 Aar og derover . . .	16	3	5	2	1	-	-	-
Uopgiven Alder . . . . .	1	-	-	-	-	-	-	-
Tilsammen	94	14	14	7	1	-	-	-
<b>Gruppe B. Privatbejente.</b>								
a) fordelt efter Alder:								
17 og 22 Aar . . . . .	47	4	-	-	1	-	-	-
27 og 32 — . . . . .	61	12	9	3	2	-	-	-
37 og 42 — . . . . .	34	7	12	3	4	1	-	-
47 og 52 — . . . . .	15	7	10	6	1	1	-	-
57 . . 72 — . . . . .	13	3	6	2	2	-	-	-
Tilsammen	170	33	37	14	10	2	-	-
b) ægteskabelig Stilling:								
1. Ugifte.								
17 og 22 Aar . . . . .	43	4	-	-	1	-	-	-
27 . . 52 — . . . . .	37	3	7	2	1	1	-	-
57 . . 72 — . . . . .	1	-	-	-	-	-	-	-
Tilsammen	81	7	7	2	2	1	-	-
2. Gifte.								
17 og 22 Aar . . . . .	4	-	-	-	-	-	-	-
27 og 32 — . . . . .	30	10	6	1	2	-	-	-
37 og 42 — . . . . .	29	6	10	3	3	-	-	-
47 og 52 — . . . . .	14	7	7	5	1	1	-	-
57 . . 72 — . . . . .	10	2	5	2	2	-	-	-
Tilsammen	87	25	28	11	8	1	-	-
3. Enkemænd . . . . .	2	1	2	1	-	-	-	-

Bygder, fordelte efter Grupper af Livsstillinger med Oplysning  
Alder samt Formuesforhold. (II. A. 2. Forts.)

9	10	11	12	13	14	15	16
Antal Mænd med uopgiven Formue.	Samlet Antal Mænd.	Samlet beregnet Formue.			Gjennemsnittsformue.		
		a) For Mænd med op- givet For- muesbeløb.	b) For de øvrige.	c) I alt.	a) For Mænd med op- givet For- muesbeløb.	b) For de øvrige.	c) For samtlige Mænd.
		Kr.	Kr.	Kr.	Kr.	Kr.	Kr.
5	29	31 500	3 285	34 785	1 313	657	1 199
33	180	132 400	14 883	147 283	901	451	818
41	188	181 700	25 338	207 038	1 236	618	1 101
29	145	155 600	19 459	175 059	1 341	671	1 207
43	177	239 500	38 442	277 942	1 787	894	1 570
35	135	194 500	34 055	228 555	1 945	973	1 693
12	49	116 600	18 912	135 512	3 151	1 576	2 766
198	903	1 051 800	154 374	1 206 174	1 492	780	1 336
3	32	33 900	1 868	35 768	1 169	623	1 118
21	94	94 400	13 707	108 107	1 293	653	1 150
20	47	59 100	21 900	81 000	2 189	1 095	1 723
-	1	600	-	600	600	-	600
44	174	188 000	37 475	225 475	1 446	852	1 296
14	66	38 800	5 244	44 044	746	375	667
11	98	122 000	7 331	129 331	1 402	666	1 320
3	64	175 900	3 459	179 359	2 884	1 153	2 802
5	45	140 500	8 780	149 280	3 513	1 756	3 317
4	30	72 100	4 583	76 683	2 773	1 146	2 556
37	303	549 300	29 397	578 697	2 065	794	1 910
13	61	37 200	5 044	42 244	775	388	693
6	57	105 100	3 126	108 226	2 061	521	1 899
1	2	400	1 035	1 435	400	1 035	718
20	120	142 700	9 205	151 905	1 427	460	1 266
1	5	1 600	200	1 800	400	200	360
5	54	82 400	4 205	86 605	1 682	841	1 604
3	54	117 600	3 459	121 059	2 306	1 153	2 242
5	40	122 900	8 780	131 680	3 511	1 756	3 292
2	23	66 000	3 348	69 348	3 143	1 674	3 015
16	176	390 500	19 992	410 492	2 441	1 250	2 332
1	7	16 100	200	16 300	2 683	200	2 329

Tabel 7 (Forts.). Repræsentative Opgaver for 7164 Mænd i Rigets  
om deres ægteskabelige Stilling,

Livsstillinger, kombineret med Alder og ægteskabelig Stilling.	1	2	3	4	5	6	7	8
	Antal Mænd med en Formue af:							
	0—999 Kr.	1 000— 1 999 Kr.	2 000— 4 999 Kr.	5 000— 9 999 Kr.	10 000— 19 999 Kr.	20 000— 49 999 Kr.	50 000— 99 999 Kr.	100 000 Kr. og der- over.
<b>Gruppe C. Arbejdere.</b>								
a) fordelt efter Alder:								
17 og 22 Aar . . . . .	1 023	20	7	4	-	-	-	-
27 og 32 — . . . . .	496	28	7	2	3	-	-	-
37 og 42 — . . . . .	306	19	13	3	1	1	-	-
47 og 52 — . . . . .	171	21	14	1	-	-	-	-
57 og 62 — . . . . .	157	12	17	1	-	-	-	-
67 og 72 — . . . . .	90	11	9	-	-	-	-	-
77 Aar og derover . . .	10	-	1	-	-	-	-	-
Tilsammen	2 253	111	68	11	4	1	-	-
b) ægteskabelig Stilling:								
1. Ugifte.								
17 og 22 Aar . . . . .	979	18	7	3	-	-	-	-
27 og 32 — . . . . .	261	16	4	1	3	-	-	-
37 og 42 — . . . . .	46	5	4	-	1	1	-	-
47 og 52 — . . . . .	18	3	4	-	-	-	-	-
57 og 72 — . . . . .	19	2	4	1	-	-	-	-
77 Aar og derover . . .	-	-	-	-	-	-	-	-
Tilsammen	1 323	44	23	5	4	1	-	-
2. Gifte.								
22 Aar . . . . .	43	2	-	1	-	-	-	-
27 og 32 Aar . . . . .	227	12	3	1	-	-	-	-
37 og 42 — . . . . .	252	13	9	3	-	-	-	-
47 og 52 — . . . . .	143	14	10	1	-	-	-	-
57 og 62 — . . . . .	126	9	11	-	-	-	-	-
67 og 72 — . . . . .	67	7	6	-	-	-	-	-
77 Aar og derover . . .	7	-	-	-	-	-	-	-
Tilsammen	865	57	39	6	-	-	-	-
3. Enkemænd . . . . .	65	10	6	-	-	-	-	-
<b>Gruppe D. Uden Erhverv.</b> 231 Mænd, alle uden nogen Formue. <sup>3)</sup>								
<b>Gruppe E. Uopgivet Erhverv.</b>								
17 Aar <sup>1)</sup> . . . . .	3	-	-	-	-	-	-	-
67 og 72 Aar <sup>2)</sup> . . . . .	-	-	-	1	-	-	-	-
Tilsammen	3	-	-	1	-	-	-	-

1) Ugifte.

2) Gift.

3) Angaaende disses Fordeling efter Alder og ægteskabelig Stilling henvises

Bygder, fordelte efter Grupper af Livsstillinger med Oplysning  
Alder samt Formuesforhold. (II. C.)

9	10	11	12	13	14	15	16
Antal Mænd med uoppgiven Formue.	Samlet Antal Mænd.	Samlet beregnet Formue.			Gjennemschnittsformue.		
		a) For Mænd med opgivet Formues- beløb.	b) For de øvrige.	c) I alt.	a) For Mænd med opgivet Formues- beløb.	b) For de øvrige.	c) For samtlige Mænd.
		Kr.	Kr.	Kr.	Kr.	Kr.	Kr.
547	1 601	286 400	73 648	360 048	272	135	225
170	706	221 000	36 656	257 656	412	216	365
89	432	202 900	31 111	234 011	592	350	542
62	269	120 300	17 608	137 908	581	284	513
79	266	114 200	22 543	136 743	611	285	514
45	155	65 100	13 486	78 586	592	300	507
18	29	5 400	5 400	10 800	491	300	372
1 010	3 458	1 015 300	200 452	1 215 752	415	198	352
534	1 541	267 600	71 022	338 622	266	133	220
109	394	138 800	26 596	165 396	487	244	420
25	82	78 300	17 175	95 475	1 374	687	1 164
5	30	21 700	2 170	23 870	868	434	796
8	34	27 400	3 312	30 712	1 054	414	903
2	2	-	600	600	-	300	300
683	2 083	533 800	120 875	654 675	331	177	314
13	59	18 600	2 626	21 226	404	202	360
60	303	80 600	9 960	90 560	332	166	299
61	338	121 500	13 420	134 920	439	220	399
54	222	90 600	14 580	105 180	539	270	474
66	212	76 100	17 226	93 326	521	261	440
28	108	44 300	7 756	52 056	554	277	482
8	15	1 400	800	2 200	200	100	147
290	1 257	433 100	66 368	499 468	418	229	404
37	118	48 400	13 209	61 609	598	357	522
-	3	1 500	-	1 500	500	-	500
-	1	7 000	-	7 000	7 000	-	7 000
-	4	8 500	-	8 500	2 125	-	2 125

Tabel 7 (Forts.). Repræsentative Opgaver for 7164 Mænd i Rigets  
om deres ægteskabelige Stilling,

Livsstillinger, kombineret med Alder og ægteskabelig Stilling.	1	2	3	4	5	6	7	8	9	10
	Antal Mænd med en Formue af:								Antal Mænd med uop- giver- Formue.	Samlet Antal Mænd.
	0—999 Kr.	1 000 — 1 999 Kr.	2 000 — 4 999 Kr.	5 000 — 9 999 Kr.	10 000 — 19 999 Kr.	20 000 — 49 999 Kr.	50 000 — 99 999 Kr.	100 000 Kr. og der- over.		
<b>III. Livserhverv inddelte i Grupper.</b>										
<b>A. Offentligt Arbejde og privat immaterielt Erhverv.</b>										
a) fordelt efter Alder										
17 og 22 Aar . . .	7	1	-	1	1	-	-	-	9	19
27 .. 52 — . . .	60	4	15	9	1	2	-	-	13	104
57 .. 72 — . . .	8	4	5	1	3	3	-	-	2	26
77 Aar og derover .	-	-	-	-	-	-	-	-	2	2
Uopgiven Alder . . .	1	-	-	-	-	-	-	-	-	1
Tilsammen	76	9	20	11	5	5	-	-	26	152
b) ægteskabelig Stilling:										
1. Ugifte . . . . .	22	2	3	1	-	-	-	-	13	41
2. Gifte.										
17 og 22 Aar . . .	1	-	-	-	1	-	-	-	2	4
27 .. 52 — . . .	44	3	12	8	1	2	-	-	7	77
57 .. 72 — . . .	7	3	5	1	3	3	-	-	1	23
77 Aar og derover .	-	-	-	-	-	-	-	-	1	1
Tilsammen	52	6	17	9	5	5	-	-	11	105
3. Enkemænd . . .	2	1	-	1	-	-	-	-	2	6
<b>B. Jordbrug, Fædrift, Skovdrift og Fiskeri.</b>										
a) fordelt efter Alder:										
17 og 22 Aar . . .	727	17	16	3	1	-	-	-	388	1 152
27 og 32 — . . .	472	67	70	35	14	8	2	-	146	814
37 og 42 — . . .	350	97	124	56	24	20	-	2	108	781
47 og 52 — . . .	238	56	127	64	40	18	2	1	87	633
57 og 62 — . . .	223	63	94	59	40	12	4	1	129	625
67 og 72 — . . .	126	33	40	18	7	4	-	1	76	305
77 Aar og derover .	14	4	8	2	3	1	-	-	15	47
Tilsammen	2 150	337	479	237	129	63	8	5	949	4 357

Bygder, fordelte efter Grupper af Livsstillinger med Oplysning  
Alder samt Formuesforhold. (III. A—C.)

Livsstillinger, kombineret med Alder og ægteskabelig Stilling.	1	2	3	4	5	6	7	8	9	10
	Antal Mænd med en Formue af:								Antal Mænd med uop- gIVEN For- mue.	Samlet Antal Mænd.
	0—999 Kr	1 000— 1 999 Kr.	2 000— 4 999 Kr.	5 000— 9 999 Kr.	10 000— 19 999 Kr.	20 000— 49 999 Kr.	50 000— 99 999 Kr.	100 000 Kr. og der- over.		
<b>b) ægteskabelig Stilling:</b>										
<b>1. Ugifte.</b>										
17 og 22 Aar . . .	692	14	14	3	-	-	-	4	372	1 095
27 og 32 — . . .	206	13	18	8	3	6	-	-	76	330
37 og 42 — . . .	48	13	8	5	3	4	-	1	20	102
47 og 52 — . . .	20	5	8	3	2	1	-	-	10	49
57 og 72 — . . .	22	9	10	7	1	2	-	-	16	67
77 Aar og derover .	-	-	-	-	-	-	-	-	2	2
Tilsammen	988	54	58	26	9	13	-	1	496	1 645
<b>2. Gifte.</b>										
17 og 22 Aar . . .	35	3	2	-	1	-	-	-	16	57
27 og 32 — . . .	253	50	50	24	11	2	2	-	69	461
37 og 42 — . . .	294	81	112	50	21	16	-	1	84	659
47 og 52 — . . .	207	47	109	59	34	14	2	1	74	547
57 og 62 — . . .	193	52	71	48	36	11	3	1	105	520
67 og 72 — . . .	93	24	29	12	7	2	-	1	50	218
77 Aar og derover .	9	4	5	1	2	-	-	-	7	28
Tilsammen	1 084	261	378	194	112	45	7	4	405	2 490
<b>3. Enkemænd.</b>										
27 og 52 Aar . . .	32	11	16	6	4	3	-	-	8	80
57 og 72 — . . .	41	11	24	10	3	1	1	-	34	125
77 Aar og derover .	5	-	3	1	1	1	-	-	6	17
Tilsammen	78	22	43	17	8	5	1	-	48	222
<b>C. Industri.</b>										
<b>a) fordelt efter Alder:</b>										
17 og 22 Aar . . .	250	4	-	2	-	-	-	-	87	343
27 og 32 — . . .	222	19	4	-	1	-	-	-	60	306
37 og 42 — . . .	164	17	14	2	-	-	-	-	35	232
47 og 52 — . . .	82	12	9	3	-	1	-	-	31	138
57 og 62 — . . .	77	11	10	-	-	1	-	-	26	125
67 og 72 — . . .	35	3	6	1	1	1	-	-	15	62
77 Aar og derover .	4	-	-	-	-	-	-	-	5	9
Tilsammen	834	66	43	8	2	3	-	-	259	1 215



Tabel 7 (Forts.). Repræsentative Opgaver for 7164 Mænd i Rigets  
om deres ægteskabelige Stilling,

Livsstillinger, kombineret med Alder og ægteskabelig Stilling.	1	2	3	4	5	6	7	8	9	10
	Antal Mænd med en Formue af								Antal Mænd med uop- gven For- mue.	Samlet Antal Mænd.
	0—999 Kr.	1 000— 1 999 Kr.	2 000— 4 999 Kr.	5 000 9 999 Kr.	10 000— 19 999 Kr.	20 000— 49 999 Kr.	50 000— 99 999 Kr.	100 000 Kr. og der- over		
<b>b) ægteskabelig Stilling:</b>										
<b>1. Ugifte.</b>										
17 og 22 Aar . . . . .	219	3	-	1	-	-	-	-	83	306
27 . . 52 — . . . . .	110	8	9	-	1	-	-	-	40	168
57 . . 72 — . . . . .	8	-	3	-	-	-	-	-	3	14
Tilsammen	337	11	12	1	1	-	-	-	126	488
<b>2. Gifte.</b>										
22 Aar . . . . .	30	1	-	1	-	-	-	-	4	36
27 . . 52 Aar . . . . .	345	34	17	5	-	-	-	-	83	484
57 . . 72 — . . . . .	81	12	11	-	1	2	-	-	33	140
77 Aar og derover . .	3	-	-	-	-	-	-	-	2	5
Tilsammen	459	47	28	6	1	2	-	-	122	665
3. Enkemænd. . . . .	38	8	3	1	-	1	-	-	11	62
<b>D. Handel, Omsætning og Samfærsel.</b>										
<b>a) fordelt efter Alder:</b>										
17 og 22 Aar . . . . .	155	8	2	-	1	-	-	-	86	252
27 og 32 — . . . . .	129	23	15	5	3	-	-	-	42	217
37 og 42 — . . . . .	57	17	18	4	5	1	-	-	17	119
47 og 52 — . . . . .	34	14	13	6	4	1	-	-	8	80
57 og 62 — . . . . .	26	3	6	1	3	1	-	-	4	44
67 og 72 — . . . . .	3	2	3	1	4	-	-	-	4	17
Tilsammen	404	67	57	17	20	3	-	-	161	729
<b>b) ægteskabelig Stilling:</b>										
<b>1. Ugifte.</b>										
17 og 22 Aar . . . . .	149	8	2	-	1	-	-	-	85	245
27 . . 52 — . . . . .	68	11	6	5	2	-	-	-	34	126
57 . . 72 — . . . . .	2	-	-	-	-	-	-	-	1	3
Tilsammen	219	19	8	5	3	-	-	-	120	374

Bygder, fordelte efter Grupper af Livsstillinger med Oplysning  
Alder samt Formuesforhold. (III. C—F.)

Livsstillinger, kombineret med Alder og ægteskabelig Stilling.	1	2	3	4	5	6	7	8	9	10
	Antal Mænd med en Formue af:								Antal Mænd med uop- given For- mue.	Samlet Antal Mænd.
	0—999 Kr.	1 000— 1 999 Kr.	2 000— 4 999 Kr.	5 000— 9 999 Kr.	10 000— 19 999 Kr.	20 000— 49 999 Kr.	50 000— 99 999 Kr.	100 000 Kr. og der- over.		
<b>2. Gifte.</b>										
22 Aar . . . . .	6	-	-	-	-	-	-	-	1	7
27 .. 52 Aar . . . . .	149	42	39	8	10	2	-	-	33	283
57 .. 72 — . . . . .	24	3	9	2	5	-	-	-	6	49
Tilsammen	179	45	48	10	15	2	-	-	40	339
<b>3. Enkemænd. .</b>	6	3	1	2	2	1	-	-	1	16
<b>E. Husligt Arbejde samt Erhverv og Arbejde af ubestemt eller util- strækkelig betegnet Art.</b>										
a) fordelt efter Alder:										
17 og 22 Aar . . . . .	59	1	-	-	-	-	-	-	44	104
27 .. 52 — . . . . .	39	-	-	-	1	-	-	-	22	62
57 .. 72 — . . . . .	7	1	-	-	-	-	-	-	4	12
Tilsammen	105	2	-	-	1	-	-	-	70	178
b) ægteskabelig Stilling:										
1. Ugifte . . . . .	84	1	-	-	1	-	-	-	59	145
2. Gifte . . . . .	17	-	-	-	-	-	-	-	8	25
3. Enkemænd . . . . .	4	1	-	-	-	-	-	-	3	8
<b>F. Formuesindtægt, Føderaad eller Pension. (= Tabel 3, Gruppe A, No. 10 og 11.)</b>										
a) fordelt efter Alder:										
17 og 22 Aar . . . . .	1	1	-	-	-	-	-	-	1	3
27 .. 52 — . . . . .	9	2	3	1	-	1	-	-	2	18
57 og 62 — . . . . .	35	4	6	5	1	1	-	-	9	61
67 og 72 — . . . . .	67	17	10	2	1	1	-	-	26	124
77 Aar og derover . . . . .	37	7	9	4	1	2	-	-	31	91
Uopgiven Alder . . . . .	1	-	-	-	-	-	-	-	-	1
Tilsammen	150	31	28	12	3	5	-	-	69	298

Tabel 7 (Forts.). Repræsentative Opgaver for 7 164 Mænd i Rigets  
om deres ægteskabelige Stilling,

Livsstillinger, kombineret med Alder og ægteskabelig Stilling.	1	2	3	4	5	6	7	8	9	10
	Antal Mænd med en Formue af								Antal Mænd med uop- giver Formue.	Samlet Antal Mænd.
	0—999 Kr.	1 000— 1 999 Kr.	2 000— 4 999 Kr.	5 000— 9 999 Kr.	10 000— 19 999 Kr.	20 000— 49 999 Kr.	50 000— 99 999 Kr.	100 000 Kr. og der- over.		
<b>b) ægteskabelig Stilling:</b>										
<b>1. Ugifte . . . .</b>	6	4	2	2	-	-	-	-	4	18
<b>2. Gifte.</b>										
22 Aar . . . . .	1	1	-	-	-	-	-	-	1	3
27 .. 52 Aar . . . .	7	-	1	-	-	1	-	-	1	10
57 og 62 — . . . .	23	3	4	4	1	1	-	-	6	42
67 og 72 — . . . .	39	12	8	1	1	1	-	-	18	80
77 Aar og derover .	22	3	3	2	-	2	-	-	12	44
<b>Tilsammen</b>	<b>92</b>	<b>19</b>	<b>16</b>	<b>7</b>	<b>2</b>	<b>5</b>	<b>-</b>	<b>-</b>	<b>38</b>	<b>179</b>
<b>3. Enkemand.</b>										
52 Aar . . . . .	1	-	1	-	-	-	-	-	-	2
57 .. 72 Aar . . . .	36	5	4	1	-	-	-	-	8	54
77 Aar og derover .	14	3	5	2	1	-	-	-	19	44
Uopgiven Alder . . .	1	-	-	-	-	-	-	-	-	1
<b>Tilsammen</b>	<b>52</b>	<b>8</b>	<b>10</b>	<b>3</b>	<b>1</b>	<b>-</b>	<b>-</b>	<b>-</b>	<b>27</b>	<b>101</b>
<b>IV. Enkelte mere fremtrædende Livs- stillinger.</b>										
<b>1. Gaardbrugere, Selvelere.</b>										
17 og 22 Aar . . . .	19	4	7	1	-	-	-	-	1	32
27 og 32 — . . . .	69	41	57	32	13	8	2	-	13	235
37 og 42 — . . . .	100	65	112	51	22	17	-	2	21	390
47 og 52 — . . . .	66	47	111	62	40	19	2	1	23	371
57 og 62 — . . . .	55	49	76	53	38	12	4	1	30	318
67 og 72 — . . . .	25	21	32	16	7	4	-	1	15	121
77 Aar og derover .	3	3	6	2	3	1	-	-	1	19
<b>Tilsammen</b>	<b>337</b>	<b>230</b>	<b>401</b>	<b>217</b>	<b>123</b>	<b>61</b>	<b>8</b>	<b>5</b>	<b>104</b>	<b>1 486</b>

Bygder, fordelte efter Grupper af Livsstillinger med Oplysning  
Alder samt Formuesforhold. (III. F. — IV.)

Livsstillinger, kombineret med Alder.	1	2	3	4	5	6	7	8	9	10
	Antal Mænd med en Formue af:								Antal Mænd med uop- given For- mue.	Samlet Antal Mænd.
	0—999 Kr.	1 000 — 1 999 Kr.	2 000 — 4 999 Kr.	5 000 — 9 999 Kr.	10 000 — 19 999 Kr.	20 000 — 49 999 Kr.	50 000 — 99 999 Kr.	100 000 Kr. og der- over.		
<b>2. Lællændinge, Bygsel- mænd, Forpagtere.</b>										
17 og 22 Aar . . .	4	-	2	-	1	-	-	-	1	8
27 . . 52 — . . .	80	13	7	3	-	-	-	-	16	119
57 . . 72 — . . .	51	7	5	3	-	-	-	-	19	85
77 Aar og derover .	2	-	-	-	-	-	-	-	-	2
Tilsammen	137	20	14	6	1	-	-	-	36	214
<b>3. Fiskere.</b>										
17 og 22 Aar . . .	55	-	2	-	-	-	-	-	30	87
27 . . 52 — . . .	230	27	12	1	1	1	-	-	79	351
57 . . 72 — . . .	40	4	3	3	2	-	-	-	38	90
77 Aar og derover .	-	1	1	-	-	-	-	-	1	3
Tilsammen	325	32	18	4	3	1	-	-	148	531
<b>4. Haandværkere (selvst.)</b>										
17 og 22 Aar . . .	37	1	-	-	-	-	-	-	13	51
27 . . 52 — . . .	123	19	13	1	-	-	-	-	37	193
57 . . 72 — . . .	44	5	7	1	-	1	-	-	16	74
77 Aar og derover .	3	-	-	-	-	-	-	-	-	3
Tilsammen	207	25	20	2	-	1	-	-	66	321
<b>5. Embeds- og Bestillingsmænd.</b>										
17 og 22 Aar . . .	6	1	-	1	1	-	-	-	3	12
27 . . 52 — . . .	54	3	13	9	1	1	-	-	11	92
57 . . 72 — . . .	4	4	4	1	3	3	-	-	-	19
77 Aar og derover .	-	-	-	-	-	-	-	-	2	2
Uopgiven Alder . . .	1	-	-	-	-	-	-	-	-	1
Tilsammen	65	8	17	11	5	4	-	-	16	126
<b>6. Føderaadsmænd.</b>										
27 . . 52 Aar . . .	8	-	2	-	-	-	-	-	1	11
57 . . 72 — . . .	100	19	13	5	2	1	-	-	31	171
77 Aar og derover .	35	6	8	3	1	1	-	-	28	82
Uopgiven Alder . . .	1	-	-	-	-	-	-	-	-	1
Tilsammen	144	25	23	8	3	2	-	-	60	265

Tabel 7 (Forts.). Repræsentative Opgaver for 7164 Mænd i Rigets  
om deres ægteskabelige Stilling,

Livsstillinger, kombineret med Alder.	1	2	3	4	5	6	7	8	9	10
	Antal Mænd med en Formue af:								Antal Mænd med uop- givent For- mue.	Samlet  Antal Mænd.
	0—999 Kr.	1 000— 1 999 Kr.	2 000— 4 999 Kr.	5 000— 9 999 Kr.	10 000— 19 999 Kr.	20 000— 49 999 Kr.	50 000— 99 999 Kr.	100 000 Kr. og der- o- ver.		
<b>7. Husmænd med Jord.</b>										
17 og 22 Aar . . . .	-	-	-	-	-	-	-	-	1	1
27 . . 52 — . . . .	163	5	2	1	-	-	-	-	40	211
57 . . 72 — . . . .	100	8	11	-	-	-	-	-	46	165
77 Aar og derover .	7	-	-	-	-	-	-	-	8	15
Tilsammen	270	13	13	1	-	-	-	-	95	392
<b>8. Hjemmeværende Sønner ved Landbrug.</b>										
17 og 22 Aar . . . .	299	8	3	2	-	-	-	-	136	448
27 . . 52 — . . . .	95	7	3	1	2	1	-	-	29	138
57 . . 72 — . . . .	5	3	-	-	-	-	-	-	4	12
Tilsammen	399	18	6	3	2	1	-	-	169	598
<b>9. Tjenere ved Landbrug, Andre Landbrugsarbejdere, Skovarbejdere, Fiskeri- arbejdere.</b>										
17 og 22 Aar . . . .	344	5	2	-	-	-	-	-	213	564
27 . . 52 — . . . .	228	12	9	2	-	-	-	-	109	360
57 . . 72 — . . . .	64	2	4	1	-	-	-	-	47	118
77 Aar og derover .	2	-	1	-	-	-	-	-	5	8
Tilsammen	638	19	16	3	-	-	-	-	374	1 050
<b>10. Fabrikarbejdere.</b>										
17 og 22 Aar . . . .	112	2	-	1	-	-	-	-	22	137
27 . . 52 — . . . .	178	11	2	-	-	-	-	-	25	216
57 . . 72 — . . . .	35	3	4	-	-	-	-	-	3	45
77 Aar og derover .	1	-	-	-	-	-	-	-	-	1
Tilsammen	326	16	6	1	-	-	-	-	50	399

Bygder, fordelte efter Grupper af Livsstillinger med Oplysning  
Alder samt Formuesforhold. (IV. Forts.)

Livsstillinger, kombineret med Alder.	1	2	3	4	5	6	7	8	9	10
	Antal Mænd med en Formue af:								Antal Mænd med uop- given For- mue.	Samlet Antal Mænd.
	0—999 Kr.	1 000— 1 999 Kr.	2 000— 4 999 Kr.	5 000— 9 999 Kr.	10 000— 19 999 Kr.	20 000— 49 999 Kr.	50 000— 99 999 Kr.	100 000 Kr. og der- over.		
<b>11. Haandværksarbejdere.</b>										
17 og 22 Aar . . .	67	1	-	-	-	-	-	-	45	113
27 . . 52 — . . .	86	7	3	1	1	-	-	-	27	125
57 . . 72 — . . .	9	4	2	-	-	-	-	-	10	25
77 Aar og derover .	-	-	-	-	-	-	-	-	2	2
Tilsammen	162	12	5	1	1	-	-	-	84	265
<b>12. Sømænd.</b>										
17 og 22 Aar . . .	91	1	2	-	-	-	-	-	66	160
27 . . 52 — . . .	82	13	8	1	-	-	-	-	32	136
57 . . 72 — . . .	8	-	3	-	-	-	-	-	-	11
Tilsammen	181	14	13	1	-	-	-	-	98	307

Tabel 8. Repræsentative Opgaver for 4 261 Mænd i Rigets  
om deres ægteskabelige Stilling,

Livsstillinger, kombineret med Alder og ægteskabelig Stilling.	1	2	3	4	5	6	7	8
	Antal Mænd med en Formue af:							
	0—999 Kr.	1 000— 1 999 Kr.	2 000— 4 999 Kr.	5 000— 9 999 Kr.	10 000— 19 999 Kr.	20 000— 49 999 Kr.	50 000— 99 999 Kr.	100 000 Kr. og der- over.
<b>I. Samtlige Livsstillinger.</b>								
a) fordelt efter Alder:								
17 og 22 Aar . . . . .	705	-	7	1	1	1	2	-
27 og 32 — . . . . .	761	3	22	5	3	4	1	2
37 og 42 — . . . . .	529	8	33	17	18	8	7	-
47 og 52 — . . . . .	332	4	30	24	21	12	9	7
57 og 62 — . . . . .	220	-	35	10	16	14	6	2
67 og 72 — . . . . .	107	2	16	13	8	11	6	4
77 Aar og derover . . . . .	39	-	1	1	1	2	3	-
Uopgiven Alder . . . . .	-	-	-	-	-	-	-	-
Tilsammen	2 693	17	144	71	68	52	34	15
b) ægteskabelig Stilling:								
1. Ugifte.								
17 og 22 Aar . . . . .	662	-	5	-	1	-	2	-
27 og 32 — . . . . .	291	1	10	2	1	1	1	2
37 og 42 — . . . . .	59	1	1	1	3	1	1	-
47 og 52 — . . . . .	37	-	5	2	4	4	1	3
57 og 62 — . . . . .	11	-	2	-	2	2	1	-
67 og 72 — . . . . .	6	-	-	1	-	1	2	-
77 Aar og derover . . . . .	2	-	-	-	-	-	2	-
Uopgiven Alder . . . . .	-	-	-	-	-	-	-	-
Tilsammen	1 068	2	23	6	11	9	10	5
2. Gifte.								
17 og 22 Aar . . . . .	42	-	2	1	-	1	-	-
27 og 32 — . . . . .	461	2	12	3	2	3	-	-
37 og 42 — . . . . .	449	7	31	15	13	7	6	-
47 og 52 — . . . . .	282	4	23	21	16	7	7	3
57 og 62 — . . . . .	188	-	28	9	12	11	5	2
67 og 72 — . . . . .	81	2	13	11	4	8	2	4
77 Aar og derover . . . . .	22	-	1	1	1	-	1	-
Tilsammen	1 525	15	110	61	48	37	21	9

1) Opsummeret efter Tabel 8, II A—E (jfr. Side 110, Note 1).

Byer, fordelte efter Grupper af Livsstillinger med Oplysning  
Alder samt Formuesforhold.

9	10	11	12	13	14	15	16
Antal Mænd med uopgivet Formue.	Samlet Antal Mænd.	Samlet beregnet Formue. 1)			Gjennemsnittsformue.		
		a) For Mænd med opgivet Formues- beløb.	b) For de øvrige.	c) I alt.	a) For Mænd med opgivet Formues- beløb.	b) For de øvrige.	c) For samtlige Mænd.
		Kr.	Kr.	Kr.	Kr.	Kr.	Kr.
508	1 225	361 800	117 056	478 856	505	223	383
219	1 020	904 700	100 950	1 005 650	1 129	461	986
151	771	1 442 800	113 615	1 556 415	2 327	752	2 019
95	534	2 773 400	149 250	2 922 650	6 318	1 571	5 473
104	407	1 690 600	196 189	1 886 789	5 580	1 886	4 636
71	238	1 687 200	229 267	1 916 467	10 103	3 229	8 052
18	65	313 400	41 224	354 624	6 668	2 290	5 456
1	1	-	149	149	-	149	149
1 167	4 261	9 173 900	947 700	10 121 600	2 965	811	2 375
485	1 155	302 200	108 665	410 865	451	224	356
82	391	561 100	64 858	625 958	1 816	791	1 601
25	92	177 900	23 438	201 338	2 655	933	2 188
14	70	753 200	32 691	785 891	13 450	2 335	11 227
16	34	176 400	18 860	195 260	9 800	1 179	5 743
8	18	181 800	72 014	253 814	18 180	9 002	14 101
1	5	140 600	100	140 700	35 150	100	28 140
1	1	-	149	149	-	149	149
632	1 766	2 293 200	320 775	2 613 975	2 022	503	1 480
21	67	59 200	8 177	67 377	1 287	389	1 006
129	612	340 400	34 689	375 089	705	269	613
119	647	1 219 900	84 033	1 303 933	2 310	706	2 015
77	440	1 735 200	100 437	1 835 637	4 780	1 304	4 171
70	325	1 419 800	142 269	1 562 069	5 568	2 034	4 806
44	169	1 218 800	118 530	1 337 330	9 750	2 694	7 913
12	38	100 200	31 974	132 174	3 854	2 665	3 473
472	2 298	6 093 500	520 109	6 613 609	3 337	1 102	2 878



Tabel 8 (Forts.). Repræsentative Opgaver for 4 261 Mænd i Rigets  
om deres ægteskabelige Stilling,

Livsstillinger, kombineret med Alder og ægteskabelig Stilling.	1	2	3	4	5	6	7	8
	Antal Mænd med en Formue af							
	0—999 Kr.	1 000— 1 999 Kr.	2 000— 4 999 Kr.	5 000— 9 999 Kr.	10 000— 19 999 Kr.	20 000— 49 999 Kr.	50 000— 99 999 Kr.	100 000 Kr. og derover.
<b>Enkemænd.</b>								
22 Aar . . . . .	-	-	1	-	-	-	-	-
27 og 32 Aar . . . . .	7	-	-	-	-	-	-	-
37 og 42 — . . . . .	17	-	1	1	2	-	-	-
47 og 52 — . . . . .	13	-	2	1	1	1	1	1
57 og 62 — . . . . .	20	-	5	1	2	1	-	-
67 og 72 — . . . . .	19	-	3	1	4	2	2	-
77 Aar og derover . . . . .	14	-	-	-	-	2	-	-
Tilsammen	90	-	11	4	9	6	3	1
<b>4. Uopgiven ægte- skabelig Stilling.</b>								
22 Aar . . . . .	1	-	-	-	-	-	-	-
27 og 32 Aar . . . . .	2	-	-	-	-	-	-	-
37 og 42 — . . . . .	4	-	-	-	-	-	-	-
57 og 62 — . . . . .	1	-	-	-	-	-	-	-
67 og 72 — . . . . .	1	-	-	-	-	-	-	-
77 Aar og derover . . . . .	1	-	-	-	-	-	-	-
Tilsammen	10	-	-	-	-	-	-	-
<b>II. Livsstillinger inddelte i Grupper.</b>								
<b>Gruppe A. Selvstændige Næringsdrivende og dermed i Klasse stillede Personer.</b>								
<b>a) fordelt efter Alder:</b>								
17 og 22 Aar . . . . .	24	-	5	-	1	1	1	-
27 og 32 — . . . . .	160	-	14	3	2	2	1	2
37 og 42 — . . . . .	155	2	20	11	14	6	7	-
47 og 52 — . . . . .	112	2	21	22	17	10	7	7
57 og 62 — . . . . .	87	-	24	6	13	13	6	1
67 og 72 — . . . . .	36	2	11	10	7	9	6	4
77 Aar og derover . . . . .	15	-	1	1	1	2	2	-
Tilsammen	589	6	96	53	55	43	30	14

1) For I: se Side 108, Note 1. For II: særskilt beregnet for hver enkelt Kombination af ægteskabelig og divideret med Antallet af Mænd.

Byer, fordelte efter Grupper af Livsstillinger med Oplysning  
Alder samt Formuesforhold. (I. Samtlige Livsstillinger. Forts.)

9	10	11	12	13	14	15	16
Antal Mænd med uopgivet Formue.	Samlet Antal Mænd.	Samlet beregnet Formue.			Gjennemsnittsformue.		
		a) For Mænd med opgivet Formues- beløb.	b) For de øvrige.	c) I alt.	a) For Mænd med opgivet Formues- beløb.	b) For de øvrige. 1)	c) For samtlige Mænd.
		Kr.	Kr.	Kr.	Kr.	Kr.	Kr.
1	1	-	107	107	-	107	107
3	10	2 400	500	2 900	343	167	290
7	28	43 800	6 144	49 944	2 086	878	1 722
4	24	285 000	16 122	301 122	14 250	4 031	12 547
18	47	94 200	35 060	129 260	3 249	1 948	2 750
19	50	286 600	38 723	325 323	9 245	2 038	6 506
4	20	72 000	9 050	81 050	4 500	2 263	4 026
56	180	784 000	105 706	889 706	6 323	1 888	4 943
1	2	400	107	507	400	107	254
5	7	800	902	1 703	400	181	243
-	4	1 200	-	1 200	300	-	300
-	1	200	-	200	200	-	200
-	1	0	-	0	0	-	0
1	2	600	100	700	600	100	350
7	17	3 200	1 110	4 310	320	159	254
22	54	149 400	48 666	198 066	4 669	2 212	3 668
35	219	630 600	66 935	697 535	3 427	1 912	3 185
32	247	1 131 000	84 632	1 215 632	5 260	2 645	4 922
19	217	2 413 600	113 154	2 526 754	12 190	4 955	11 644
34	184	1 369 800	139 996	1 509 796	9 132	4 118	8 205
18	103	1 556 000	195 093	1 751 093	18 306	10 839	17 001
9	31	241 400	40 324	281 724	10 973	4 480	9 088
169	1 055	7 491 800	688 800	8 180 600	8 456	4 076	7 754

Stilling og Alder (jfr. Side 92, Note 1); ved alle Sammenlæg er den samlede beregnede Formue summeret

Tabel 8 (Forts.). Repræsentative Opgaver for 4 261 Mænd i Rigets  
om deres ægteskabelige Stilling,

Livsstillinger, kombineret med Alder og ægteskabelig Stilling.	1	2	3	4	5	6	7	8
	Antal Mænd med en Formue af:							
	0—999 Kr.	1 000— 1 999 Kr.	2 000— 4 999 Kr.	5 000— 9 999 Kr.	10 000— 19 999 Kr.	20 000— 49 999 Kr.	50 000— 99 999 Kr.	100 000 Kr. og der- over.
<b>b) ægteskabelig Stilling:</b>								
<b>1. Ugifte.</b>								
17 og 22 Aar . . . . .	19	-	4	-	1	-	1	-
27 og 32 — . . . . .	55	-	6	2	1	-	1	2
37 .. 52 — . . . . .	27	1	3	2	7	4	2	3
57 .. 72 Aar . . . . .	3	-	2	1	2	3	3	-
77 Aar og derover . .	1	-	-	-	-	-	1	-
Tilsammen	105	1	15	5	11	7	8	5
<b>2. Gifte.</b>								
22 Aar . . . . .	5	-	1	-	-	1	-	-
27 og 32 Aar . . . . .	102	-	8	1	1	2	-	-
37 og 42 — . . . . .	132	1	19	10	9	6	6	-
47 og 52 — . . . . .	102	2	16	19	12	5	5	3
57 og 62 — . . . . .	73	-	19	6	9	11	5	1
67 og 72 — . . . . .	30	2	10	8	3	7	2	4
77 Aar og derover . .	7	-	1	1	1	-	1	-
Tilsammen	451	5	74	45	35	32	19	8
<b>3. Enkemænd . . .</b>	30	-	7	3	9	4	3	1
<b>4. Uopgiven ægte- skabelig Stilling</b>	3	-	-	-	-	-	-	-
<b>Gruppe B. Privatbetjente.</b>								
<b>a) fordelt efter Alder:</b>								
17 og 22 Aar . . . . .	113	-	1	-	-	-	1	-
27 og 32 — . . . . .	149	2	5	1	1	2	-	-
37 og 42 — . . . . .	102	3	9	6	4	2	-	-
47 og 52 — . . . . .	36	-	4	2	4	2	2	-
57 og 62 — . . . . .	17	-	5	3	2	1	-	1
67 og 72 — . . . . .	7	-	2	3	1	2	-	-
77 Aar og derover . .	1	-	-	-	-	-	1	-
Tilsammen	425	5	26	15	12	9	4	1

Byer, fordelte efter Grupper af Livsstillinger med Oplysning  
Alder samt Formuesforhold. (II. A. Forts.)

9	10	11	12	13	14	15	16
Antal Mænd med uopgiven Formue.	Samlet Antal Mænd.	Samlet beregnet Formue.			Gjennemsnittsformue.		
		a) For Mænd med opgivet Formues- beløb.	b) For de øvrigt.	c) I alt.	a) For Mænd med opgivet Formues- beløb.	b) For de øvrigt.	c) For samtlige Mænd.
		Kr.	Kr.	Kr.	Kr.	Kr.	Kr.
21	46	109 000	45 780	154 780	4 360	2 180	3 365
13	80	451 400	50 297	501 697	6 737	3 869	6 271
9	58	865 900	47 854	913 754	17 671	5 317	15 754
5	19	355 600	85 335	440 935	25 400	17 067	23 207
-	2	70 600	-	70 600	35 300	-	35 300
48	205	1 852 500	229 266	2 081 766	11 799	4 777	10 155
1	8	40 400	2 886	43 286	5 771	2 886	5 411
21	135	177 400	16 338	193 738	1 556	778	1 446
23	206	965 300	60 674	1 025 974	5 275	2 638	4 980
16	180	1 389 600	67 792	1 457 392	8 473	4 237	8 097
24	148	1 150 400	111 336	1 261 736	9 277	4 639	8 525
12	78	1 131 000	102 816	1 233 816	17 136	8 568	15 818
7	18	98 600	31 374	129 974	8 964	4 482	7 221
104	773	4 952 700	393 216	5 345 916	7 403	3 781	6 916
17	74	684 800	66 318	751 118	12 014	3 901	10 150
-	3	1 800	-	1 800	600	-	600
46	161	118 600	24 185	142 785	1 031	526	887
30	190	168 600	15 090	183 690	1 054	503	967
14	140	241 900	14 296	256 196	1 920	1 021	1 830
11	61	306 000	25 987	331 987	6 120	2 362	5 442
8	37	256 800	41 415	298 215	8 855	5 177	8 060
6	21	112 600	23 635	136 235	7 507	3 939	6 487
1	3	70 400	200	70 600	35 200	200	23 533
116	613	1 274 900	144 808	1 419 708	2 565	1 248	2 316

Tabel 8 (Forts.). Repræsentative Opgaver for 4 261 Mænd i Rigets  
om deres ægteskabelige Stilling.

Livsstillinger, kombineret med Alder og ægteskabelig Stilling.	1	2	3	4	5	6	7	8
	Antal Mænd med en Formue af							
	0—999 Kr.	1 000— 1 999 Kr.	2 000— 4 999 Kr.	5 000— 9 999 Kr.	10 000— 19 999 Kr.	20 000— 49 999 Kr.	50 000— 99 999 Kr.	100 000 Kr. og derover
<b>b) ægteskabelig Stilling:</b>								
<b>1. Ugifte.</b>								
17 og 22 Aar . . . . .	107	-	1	-	-	-	1	-
27 og 32 — . . . . .	85	-	3	-	-	1	-	-
37 . . 52 — . . . . .	15	-	2	1	-	1	-	-
57 . . 72 — . . . . .	1	-	-	-	-	-	-	-
77 Aar og derover . .	-	-	-	-	-	-	1	-
Tilsammen	208	-	6	1	-	2	2	-
<b>2. Gifte.</b>								
22 Aar . . . . .	5	-	-	-	-	-	-	-
27 og 32 Aar . . . . .	63	2	2	1	1	1	-	-
37 og 42 — . . . . .	88	3	8	5	4	1	-	-
47 og 52 — . . . . .	30	-	3	2	4	2	2	-
57 . . 72 — . . . . .	21	-	6	5	3	1	-	1
77 Aar og derover . .	1	-	-	-	-	-	-	-
Tilsammen	208	5	19	13	12	5	2	-
<b>3. Enkemænd . . .</b>	8	-	1	1	-	2	-	-
<b>4. Uopgiven ægte- skabelig Stilling</b>	1	-	-	-	-	-	-	-
<b>Gruppe C. Arbejdere.</b>								
<b>a) fordelt efter Alder:</b>								
17 og 22 Aar . . . . .	417	-	1	1	-	-	-	-
27 og 32 — . . . . .	434	1	3	1	-	-	-	-
37 og 42 — . . . . .	259	3	4	-	-	-	-	-
47 og 52 — . . . . .	169	2	5	-	-	-	-	-
57 og 62 — . . . . .	113	-	6	1	1	-	-	-
67 og 72 — . . . . .	42	-	3	-	-	-	-	-
77 Aar og derover . .	8	-	-	-	-	-	-	-
Uopgiven Alder . . . .	-	-	-	-	-	-	-	-
Tilsammen	1 442	6	22	3	1	-	-	-

<sup>1)</sup> Tallet er hentet fra Tabel 4 (Vedkommende er Sømand).

Byer, fordelte efter Grupper af Livsstillinger med Oplysning  
Alder samt Formuesforhold. (II. B. Forts.)

9	10	11	12	13	14	15	16
Antal Mænd med uopgivet Formue.	Samlet Antal Mænd.	Samlet beregnet Formue.			Gjennemsnittsformue.		
		a) For Mænd med opgivet Formues- beløb.	b) For de øvrige.	c) I alt.	a) For Mænd med opgivet Formues- beløb.	b) For de øvrige.	c) For samtlige Mænd.
		Kr.	Kr.	Kr.	Kr.	Kr.	Kr.
45	154	116 200	23 985	140 185	1 066	533	910
20	109	78 200	8 800	87 000	879	440	798
5	24	53 800	5 074	58 874	2 832	1 015	2 453
2	3	400	4 139	4 539	400	2 070	1 513
-	1	70 000	-	70 000	70 000	-	70 000
72	291	318 600	41 998	360 598	1 455	583	1 239
1	6	2 000	200	2 200	400	200	367
9	79	90 000	5 787	95 787	1 286	643	1 214
12	121	191 900	10 572	202 472	1 761	881	1 673
7	50	300 200	24 437	324 637	6 981	3 491	6 493
8	45	289 800	30 861	320 661	7 832	3 858	7 126
1	2	400	200	600	400	200	300
38	303	874 300	72 057	946 357	3 299	1 906	3 123
5	17	81 600	30,250	111 850	6 800	6 050	6 579
1	2	400	503	903	400	503	452
409	828	93 800	43 560	137 360	224	107	166
146	585	105 500	17 465	122 965	240	120	210
100	366	69 900	12 997	82 897	263	130	226
65	241	53 800	10 109	63 909	306	156	265
59	180	64 000	14 778	78 778	529	250	438
44	89	18 600	10 539	29 139	413	240	327
7	15	1 600	700	2 300	200	100	153
1	1	-	149	149	-	1)149	149
831	2 305	407 200	110 297	517 497	276	133	225

Tabel 8 (Forts.). Repræsentative Opgaver for 4 261 Mænd i Rigets  
om deres ægteskabelige Stilling,

Livsstillinger, kombineret med Alder og ægteskabelig Stilling.	1	2	3	4	5	6	7	8
	Antal Mænd med en Formue af							
	0—999 Kr.	1 000— 1 999 Kr.	2 000— 4 999 Kr.	5 000— 9 999 Kr.	10 000— 19 999 Kr.	20 000— 49 999 Kr.	50 000— 99 999 Kr.	100 000 Kr. og derover.
b) ægteskabelig Stilling:								
1. Ugifte.								
17 og 22 Aar . . . . .	385	-	-	-	-	-	-	-
27 og 32 — . . . . .	133	1	1	-	-	-	-	-
37 . . 52 — . . . . .	40	-	1	-	-	-	-	-
57 . . 72 — . . . . .	11	-	-	-	-	-	-	-
77 Aar og derover . . .	-	-	-	-	-	-	-	-
Uopgiven Alder . . . . .	-	-	-	-	-	-	-	-
Tilsammen	569	1	2	-	-	-	-	-
2. Gifte.								
22 Aar . . . . .	32	-	1	1	-	-	-	-
27 og 32 Aar . . . . .	296	-	2	1	-	-	-	-
37 og 42 — . . . . .	223	3	4	-	-	-	-	-
47 og 52 — . . . . .	144	2	4	-	-	-	-	-
57 og 62 — . . . . .	97	-	4	1	1	-	-	-
67 og 72 — . . . . .	33	-	2	-	-	-	-	-
77 Aar og derover . . .	6	-	-	-	-	-	-	-
Tilsammen	831	5	17	3	1	-	-	-
3. Enkemænd . . . . .	37	-	3	-	-	-	-	-
4. Uopgiven ægte- skabelig Stilling	5	-	-	-	-	-	-	-
Gruppe D. Uden Erhverv. 284 Mænd, alle uden nogen Formue. <sup>2)</sup>								
Gruppe E. Uopgivet Erhverv.								
22 <sup>3)</sup> Aar . . . . .	-	-	-	-	-	-	-	-
27 <sup>4)</sup> — . . . . .	-	-	-	-	-	-	-	-
42 <sup>3)</sup> — . . . . .	-	-	-	-	-	-	-	-
Tilsammen	-	-	-	-	-	-	-	-

<sup>1)</sup> Tallet er hentet fra Tabel 4 (Vedkommende er Sømand). <sup>2)</sup> Angaaende disses Fordeling efter  
<sup>3)</sup> Beregnet efter Halvdelen af Gjennemsnitsformuen for samtlige Mænd med opgivet Formuesbeløb i vedk

Byer, fordelte efter Grupper af Livsstillinger med Oplysning  
Alder samt Formuesforhold. (II. C. Forts.)

9	10	11	12	13	14	15	16
Antal Mænd med uopgiven Formue.	Samlet Antal Mænd.	Samlet beregnet Formue.			Gjennemschnittsformue.		
		a) For Mænd med opgivet Formues- beløb.	b) For de øvrige.	c) I alt.	a) For Mænd med opgivet Formues- beløb.	b) For de øvrige.	c) For samtlige Mænd.
		Kr.	Kr.	Kr.	Kr.	Kr.	Kr.
389	774	77 000	38 900	115 900	200	100	150
43	178	31 500	5 031	36 531	233	117	205
24	65	11 400	3 201	14 601	356	133	225
14	25	2 200	1 400	3 600	200	100	144
1	1	-	100	100	-	100	100
1	1	-	149	149	-	1) 149	149
472	1 044	122 100	48 781	170 881	213	103	163
18	52	16 800	4 446	21 246	494	247	409
97	396	73 000	11 834	84 834	244	122	214
81	311	62 700	11 097	73 797	273	137	237
54	204	45 400	8 208	53 608	303	152	263
39	142	54 000	10 218	64 218	524	262	452
29	64	13 400	5 568	18 968	383	192	296
4	10	1 200	400	1 600	200	100	160
322	1 179	266 500	51 771	318 271	311	161	270
31	71	17 600	9 138	26 738	440	295	377
6	11	1 000	607	1 607	200	101	146
1	1	-	645	645	-	5) 645	645
2	2	-	1 459	1 459	-	5) 730	730
1	1	-	1 690	1 690	-	5) 1 690	1 690
4	4	-	3 794	3 794	-	949	949

Alder og ægteskabelig Stilling henvises til Tabel 6, Side 72.  
Alder og ægteskabelige Stilling.

3) Gift.

4) Deraf 1 ugift og 1 gift.









Byer, fordelte efter Grupper af Livsstillinger med Oplysning  
Alder samt Formuesforhold. (III. D—F.)

Livsstillinger, kombineret med Alder og ægteskabelig Stilling.	1	2	3	4	5	6	7	8	9	10
	Antal Mænd med en Formue af:								Antal Mænd med uop- givet Formue.	Samlet Antal Mænd.
	0—999 Kr.	1 000— 1 999 Kr.	2 000— 4 999 Kr.	5 000— 9 999 Kr.	10 000— 19 999 Kr.	20 000— 49 999 Kr.	50 000— 99 999 Kr.	100 000 Kr. og der- over.		
<b>E. Husligt Arbejde samt Erhverv og Arbejde af ubestemt eller util- strækkelig betegnet Art.</b>										
a) fordelt efter Alder:										
17 og 22 Aar . . . .	29	-	-	-	-	-	-	-	24	53
27 .. 52 — . . . .	52	-	2	-	-	-	-	-	17	71
57 .. 72 — . . . .	11	-	1	-	-	-	-	-	9	21
77 Aar og derover .	1	-	-	-	-	-	-	-	1	2
Tilsammen	93	-	3	-	-	-	-	-	51	147
b) ægteskabelig Stilling:										
1. Ugifte . . . . .	42	-	2	-	-	-	-	-	33	77
2. Gifte . . . . .	47	-	-	-	-	-	-	-	10	57
3. Enkemænd . . .	4	-	1	-	-	-	-	-	6	11
4. Uopgivet ægte- skabelig Stilling	-	-	-	-	-	-	-	-	2	2
<b>F. Formuesindtægt, Føderaad eller Pension.</b>										
a) fordelt efter Alder:										
17 og 22 Aar . . . .	-	-	-	-	-	-	1	-	9	10
27 .. 52 — . . . .	7	-	-	-	3	-	1	-	5	16
57 .. 72 — . . . .	6	-	3	2	4	9	6	1	7	38
77 Aar og derover .	5	-	1	-	1	2	-	-	4	13
Tilsammen	18	-	4	2	8	11	8	1	25	77
b) ægteskabelig Stilling:										
1. Ugifte . . . . .	3	-	-	-	1	3	5	-	13	25
2. Gifte . . . . .	8	-	4	2	4	5	1	1	7	32
3. Enkemænd . . .	7	-	-	-	3	3	2	-	5	20

Tabel 8 (Forts.). Repræsentative Opgaver for 4 261 Mænd i Rigets  
om deres ægteskabelige Stilling,

Livsstillinger, kombineret med Alder.	1	2	3	4	5	6	7	8	9	10
	Antal Mænd med en Formue af								Antal Mænd med uop- givet Formue.	Samlet Antal Mænd.
0—999 Kr.	1 000— 1 999 Kr.	2 000— 4 999 Kr.	5 000— 9 999 Kr.	10 000— 19 999 Kr.	20 000— 49 999 Kr.	50 000— 99 999 Kr.	100 000 Kr. og der- over			
<b>IV. Enkelte mere frem- trædende Livs- stillinger.</b>										
<b>1. Selvstændige Haandværkere.</b>										
22 Aar . . . . .	4	-	-	-	-	-	-	-	-	4
27 . . 52 Aar . . . .	140	1	16	7	7	-	1	-	28	200
57 . . 72 — . . . .	40	1	13	4	5	3	1	-	11	78
77 Aar og derover .	4	-	-	-	-	-	-	-	5	9
Tilsammen	188	2	29	11	12	3	2	-	44	291
<b>2. Handlende, Hoteleiere, Skibsredere.</b>										
22 Aar . . . . .	6	-	4	-	1	1	-	-	4	16
27 og 32 Aar . . . .	41	-	6	3	1	1	-	1	8	61
37 og 42 — . . . .	34	-	9	5	6	5	5	-	6	70
47 og 52 — . . . .	17	-	7	11	7	5	4	4	7	62
57 . . 72 — . . . .	23	-	5	4	7	8	3	3	14	67
77 Aar og derover .	2	-	-	-	-	-	2	-	-	4
Tilsammen	123	-	31	23	22	20	14	8	39	280
<b>3. Embeds- og Bestillingsmænd.</b>										
17 og 22 Aar . . . .	8	-	1	-	-	-	-	-	7	16
27 . . 52 — . . . .	101	-	10	4	5	4	1	1	12	138
57 . . 72 — . . . .	26	-	7	5	2	1	1	-	5	47
77 Aar og derover .	4	-	-	1	-	-	-	-	-	5
Tilsammen	139	-	18	10	7	5	2	1	24	206
<b>4. Kapitalister m. m. (Se III. F.)</b>										
<b>5. Privatbetjente ved Handel.</b>										
17 og 22 Aar . . . .	79	-	-	-	-	-	1	-	26	106
27 . . 52 — . . . .	88	-	2	1	1	2	1	-	11	106
57 . . 72 — . . . .	8	-	2	2	-	2	-	-	3	17
77 Aar og derover .	1	-	-	-	-	-	1	-	-	2
Tilsammen	176	-	4	3	1	4	3	-	40	231

Byer, fordelte efter Grupper af Livsstillinger med Oplysning  
Alder samt Formuesforhold. (IV.)

Livsstillinger, kombineret med Alder.	1	2	3	4	5	6	7	8	9	10
	Antal Mænd med en Formue af:								Antal Mænd med uop- givent For- mue.	Samlet Antal Mænd.
	0—999 Kr.	1 000— 1 999 Kr.	2 000— 4 999 Kr.	5 000— 9 999 Kr.	10 000— 19 999 Kr.	20 000— 49 999 Kr.	50 000— 99 999 Kr.	100 000 Kr. og der- over.		
<b>6. Skibsførere, Jægte- førere, Styrmand og Maskinister.</b>										
17 og 22 Aar . . .	13	-	1	-	-	-	-	-	10	24
27 . . 52 — . . .	108	5	11	7	5	2	-	-	24	162
57 . . 72 — . . .	4	-	-	2	1	-	-	-	3	10
Tilsammen	125	5	12	9	6	2	-	-	37	196
<b>7. Fabrikarbejdere.</b>										
17 og 22 Aar . . .	88	-	-	-	-	-	-	-	89	177
27 . . 52 — . . .	238	1	5	1	-	-	-	-	78	323
57 . . 72 — . . .	32	-	2	-	-	-	-	-	21	55
77 Aar og derover .	1	-	-	-	-	-	-	-	2	3
Tilsammen	359	1	7	1	-	-	-	-	190	558
<b>8. Haandværksarbejdere.</b>										
17 og 22 Aar . . .	153	-	-	1	-	-	-	-	145	299
27 . . 52 — . . .	286	1	2	-	-	-	-	-	90	379
57 . . 72 — . . .	53	-	2	-	1	-	-	-	33	89
77 Aar og derover .	3	-	-	-	-	-	-	-	3	6
Tilsammen	495	1	4	1	1	-	-	-	271	773
<b>9. Handelsarbejdere, samt Kjørere, Banevogtere m. fl. Arbejdere ved Omsætning og Samfærsel.</b>										
17 og 22 Aar . . .	40	-	-	-	-	-	-	-	51	91
27 . . 52 — . . .	102	4	-	-	-	-	-	-	56	162
57 . . 72 — . . .	22	-	-	-	-	-	-	-	19	41
Tilsammen	164	4	-	-	-	-	-	-	126	294
<b>10. Sømænd.</b>										
17 og 22 Aar . . .	92	-	1	-	-	-	-	-	76	169
27 . . 52 — . . .	105	1	3	-	-	-	-	-	32	141
57 . . 72 — . . .	7	-	2	-	-	-	-	-	5	14
Uopgivent Alder . . .	-	-	-	-	-	-	-	-	1	1
Tilsammen	204	1	6	-	-	-	-	-	114	325

Tabel 9. Repræsentative Opgaver for 18 590 Mænd<sup>1)</sup> i Riget,  
om deres Alder

Livsstillinger, kombineret med Alder.	1	2	3	4	5	6	7	8	9
	Antal Mænd med en Indtægt af:								
	0 — 199 Kr.	200 — 399 Kr.	400 — 599 Kr.	600 — 799 Kr.	800 — 999 Kr.	1 000 — 1 499 Kr.	1 500 — 1 999 Kr.	2 000 — 2 999 Kr.	3 000 — 4 999 Kr.
<b>I. Samtlige Livsstillinger.</b>									
17 Aar . . . . .	777	732	191	40	8	4	-	-	-
22 — . . . . .	344	679	309	164	85	36	5	7	5
27 — . . . . .	179	530	394	224	138	95	36	19	14
32 — . . . . .	102	438	369	256	138	127	40	35	29
37 — . . . . .	79	356	343	239	120	116	44	48	15
42 — . . . . .	60	317	330	221	122	118	38	34	36
47 — . . . . .	78	259	215	187	90	95	44	44	24
52 — . . . . .	58	223	234	142	89	100	26	33	14
57 og 62 Aar . . . . .	194	540	385	207	143	144	47	37	42
67 og 72 — . . . . .	302	377	130	59	34	48	8	23	22
77 Aar og derover . . .	182	77	33	5	12	4	1	4	5
Uopgiven Alder . . . . .	4	2	-	-	-	2	-	-	-
<b>Tilsammen</b>	<b>2 359</b>	<b>4 530</b>	<b>2 933</b>	<b>1 744</b>	<b>979</b>	<b>889</b>	<b>289</b>	<b>284</b>	<b>206</b>
<b>II. Livsstillinger inddelte i Grupper.</b>									
<b>Gruppe A. Selvstændige Næringsdrivende og dermed i Klasse stillede Personer.</b>									
17 Aar . . . . .	20	37	8	-	-	-	-	-	-
22 — . . . . .	56	120	56	7	12	9	4	4	2
27 — . . . . .	50	183	135	47	40	33	26	12	6
32 — . . . . .	34	227	183	79	54	73	22	19	21
37 — . . . . .	25	202	190	99	53	65	27	31	11
42 — . . . . .	14	182	184	111	66	67	29	17	26
47 — . . . . .	28	142	128	91	51	77	34	32	21
52 — . . . . .	26	138	157	86	53	82	20	20	13
57 og 62 Aar . . . . .	87	330	271	139	91	110	37	32	36
67 og 72 — . . . . .	156	248	85	40	24	35	7	18	19
77 Aar og derover . . .	62	68	29	5	12	4	-	3	5
Uopgiven Alder . . . . .	-	2	-	-	-	2	-	-	-
<b>Tilsammen</b>	<b>558</b>	<b>1 879</b>	<b>1 426</b>	<b>704</b>	<b>456</b>	<b>557</b>	<b>206</b>	<b>188</b>	<b>160</b>

<sup>1)</sup> Da de repræsentative Opgaver for Bygderne kun omfatter 1.5 Pct. af den samlede mandlige Befolkning for det hele Rige overalt multipliceret Antallet af Mænd og den samlede Indtægt i Bygderne med 2 og

fordelte efter Grupper af Livsstillinger med Oplysning  
og Indtægtsforhold.

10	11	12	13	14	15	16	17	18	19	
		Antal Mænd med uopgivet Indtægt.	Samlet Antal Mænd.	Samlet beregnet Indtægt.			Gjennemsnittindtægt.			
5 000— 9 999 Kr.	10 000 Kr. og derover.			a) For Mænd med opgivet Indtægts- beløb.	b) For de øvrige.	c) I alt.	a) For Mænd med opgivet Indtægts- beløb.	b) For de øvrige.	c) For samtlige Mænd.	
					Kr.	Kr.	Kr.	Kr.	Kr.	Kr.
-	-	1 169	2 921	432 800	161 952	594 752	247	139	204	
1	-	575	2 210	678 400	135 334	813 734	415	235	368	
1	1	429	2 060	950 900	115 233	1 066 183	583	269	518	
6	-	332	1 872	1 086 100	112 402	1 198 502	705	338	640	
6	3	261	1 630	1 034 700	85 162	1 119 862	756	326	687	
13	6	227	1 522	1 136 200	87 067	1 223 267	877	384	804	
20	5	196	1 257	1 005 500	77 101	1 082 601	948	393	861	
12	7	168	1 106	854 800	62 210	917 010	912	370	829	
26	1	447	2 213	1 345 600	149 150	1 494 750	762	334	675	
13	5	317	1 338	656 200	90 216	746 416	643	285	558	
4	-	125	452	135 200	27 749	162 949	413	222	361	
-	-	1	9	3 400	296	3 696	425	296	411	
102	28	4 247	18 590	9 319 800	1 103 922	10 423 722	650	260	561	
-	-	51	116	17 100	6 615	23 715	263	130	204	
1	-	78	349	127 100	23 796	150 896	469	305	432	
1	1	106	640	353 700	32 336	386 036	662	305	603	
4	-	106	822	545 300	41 140	586 440	762	388	713	
6	3	89	801	602 200	35 572	637 772	346	400	796	
12	6	96	810	723 400	43 842	772 242	1 020	457	953	
19	4	76	703	718 800	37 676	756 476	1 146	496	1 076	
10	6	77	688	620 200	32 859	653 059	1 015	427	949	
22	1	216	1 372	999 900	85 396	1 085 296	865	395	791	
11	5	167	815	503 400	53 760	557 160	777	322	684	
4	-	79	271	114 400	22 782	137 182	596	288	506	
-	-	-	4	3 000	-	3 000	750	-	750	
90	26	1 141	7 391	5 333 500	415 774	5 749 274	853	364	778	

over 15 Aar, medens den i Byerne omfatter 3.1 Pct., har man i denne Tabel for at faa en rigtig Representation tillagt Tallene for Byerne.



Tabel 9 (Forts.). Repræsentative Opgaver for 18 590 Mænd i Riget,  
om deres Alder

Livsstillinger, kombineret med Alder.	1	2	3	4	5	6	7	8	9
	Antal Mænd med en Indtægt af:								
	0—199 Kr.	200— 399 Kr.	400— 599 Kr.	600— 799 Kr.	800— 999 Kr.	1 000— 1 499 Kr.	1 500— 1 999 Kr.	2 000— 2 999 Kr.	3 000— 4 999 Kr.
<b>Gruppe B. Privatbetjente.</b>									
17 Aar . . . . .	2	35	19	8	4	1	-	-	-
22 — . . . . .	2	38	33	30	19	21	1	3	3
27 — . . . . .	2	14	27	29	23	36	9	6	8
32 — . . . . .	3	16	22	45	25	32	15	12	8
37 — . . . . .	2	2	18	23	12	36	15	17	4
42 — . . . . .	2	6	10	21	15	29	8	17	10
47 — . . . . .	-	10	11	7	6	8	6	12	3
52 — . . . . .	2	-	15	5	6	15	6	11	2
57 og 62 Aar . . . . .	2	10	6	3	11	12	8	5	5
67 og 72 — . . . . .	-	-	4	2	4	10	1	4	3
77 Aar og derover . . .	-	-	-	-	-	-	1	1	-
Tilsammen	17	131	165	173	125	200	70	88	46
<b>Gruppe C. Arbejdere.</b>									
17 Aar . . . . .	546	648	158	29	4	3	-	-	-
22 — . . . . .	213	519	219	126	54	6	-	-	-
27 — . . . . .	81	333	232	148	75	26	1	1	-
32 — . . . . .	37	195	162	132	59	22	3	4	-
37 — . . . . .	34	152	135	116	54	15	2	-	-
42 — . . . . .	25	129	136	90	41	22	1	-	-
47 — . . . . .	26	107	74	89	33	10	4	-	-
52 — . . . . .	16	85	61	51	30	3	-	1	-
57 og 62 Aar . . . . .	58	200	108	65	40	22	2	-	-
67 og 72 — . . . . .	72	125	42	17	5	3	-	1	-
77 Aar og derover . . .	19	7	4	-	-	-	-	-	-
Uopgiven Alder . . . . .	-	-	-	-	-	-	-	-	-
Tilsammen	1 127	2 500	1 331	863	395	132	13	7	-

fordelte efter Grupper af Livsstillinger med Oplysning  
og Indtægtsforhold. (II. B.)

10	11	12	13	14	15	16	17	18	19
		Antal Mænd med uopgivet Indtægt.	Samlet Antal Mænd.	Samlet beregnet Indtægt.			Gjennomsnittindtægt.		
5 000— 9 999 Kr.	10 000 Kr. og derover.			a) For Mænd med opgivet Indtægts- beløb.	b) For de øvrige.	c) I a l t.	a) For Mænd med opgivet Indtægts- beløb.	b) For de øvrige.	c) For samtlige Mænd.
				Kr.	Kr.	Kr.	Kr.	Kr.	Kr.
-	-	36	105	30 600	7 954	38 554	443	221	367
-	-	38	188	111 700	15 744	127 444	745	414	678
-	-	23	177	162 200	12 978	175 178	1 053	564	990
2	-	29	209	207 200	17 144	224 344	1 151	591	1 073
-	-	13	142	161 400	8 376	169 776	1 251	644	1 196
1	-	7	126	169 400	5 855	175 255	1 424	836	1 391
1	1	13	78	100 800	10 995	111 795	1 551	846	1 433
2	1	8	73	107 800	7 240	115 040	1 658	905	1 576
5	-	10	77	112 200	11 122	123 322	1 675	1 112	1 602
1	-	12	41	48 700	10 026	58 726	1 679	836	1 432
-	-	1	3	4 100	1 025	5 125	2 050	1 025	1 708
12	2	190	1 219	1 216 100	108 459	1 324 559	1 182	571	1 087
-	-	1 055	2 443	355 500	145 596	501 096	256	138	205
-	-	450	1 587	430 500	94 812	525 312	379	211	331
-	-	294	1 191	430 400	69 186	499 586	480	235	419
-	-	192	806	329 800	53 836	383 636	537	280	476
-	-	156	664	267 700	41 064	308 764	527	263	465
-	-	122	566	237 200	36 436	273 636	534	299	483
-	-	107	450	182 500	28 430	210 930	532	266	469
-	-	82	329	126 300	22 676	148 976	511	277	453
-	-	217	712	231 100	51 850	282 950	467	239	397
-	-	135	400	88 100	26 280	114 380	332	195	288
-	-	42	72	6 000	3 786	9 786	200	90	136
-	-	1	1	-	328	328	-	328	328
-	-	2 853	9 221	2 685 100	574 280	3 259 380	422	201	353

Tabel 9 (Forts.). Repræsentative Opgaver for 18 590 Mænd i Riget,  
om deres Alder

Livsstillinger, kombineret med Alder.	1	2	3	4	5	6	7	8	9
	Antal Mænd med en Indtægt af:								
	0—199 Kr.	200— 399 Kr.	400— 599 Kr.	600— 799 Kr.	800— 999 Kr.	1 000— 1 499 Kr.	1 500— 1 999 Kr.	2 000— 2 999 Kr.	3 000— 4 999 Kr.
<b>Gruppe D. Uden Erhverv.</b>									
17 Aar . . . . .	209	10	4	1	-	-	-	-	-
22 — . . . . .	73	2	1	1	-	-	-	-	-
27 — . . . . .	46	-	-	-	-	-	-	-	-
32 — . . . . .	28	-	2	-	-	-	-	-	-
37 — . . . . .	18	-	-	-	-	-	-	-	-
42 — . . . . .	19	-	-	-	-	-	-	-	-
47 — . . . . .	24	-	2	-	-	-	-	-	-
52 — . . . . .	14	-	1	-	-	-	-	-	-
57 og 62 Aar . . . . .	47	-	-	-	-	-	-	-	-
67 og 72 — . . . . .	74	4	-	-	-	-	-	-	-
77 Aar og derover . . . . .	101	2	-	-	-	-	-	-	-
Uopgivet Alder . . . . .	4	-	-	-	-	-	-	-	-
<b>Tilsammen</b>	<b>657</b>	<b>18</b>	<b>10</b>	<b>2</b>	<b>-</b>	<b>-</b>	<b>-</b>	<b>-</b>	<b>-</b>
<b>Gruppe E. Uopgivet Erhverv.</b>									
17 Aar . . . . .	-	2	2	2	-	-	-	-	-
22 — . . . . .	-	-	-	-	-	-	-	-	-
27 — . . . . .	-	-	-	-	-	-	-	-	-
42 — . . . . .	-	-	-	-	-	-	-	-	-
67 og 72 Aar . . . . .	-	-	-	-	2	-	-	-	-
<b>Tilsammen</b>	<b>-</b>	<b>2</b>	<b>2</b>	<b>2</b>	<b>2</b>	<b>-</b>	<b>-</b>	<b>-</b>	<b>-</b>

fordelte efter Grupper af Livsstillinger med Oplysning  
og Indtægtsforhold. (II. D.)

10	11	12	13	14	15	16	17	18	19
		Antal Mænd med uopgivet Indtægt.	Samlet Antal Mænd.	Samlet beregnet Indtægt.			Gjennemsnittindtægt		
5 000— 9 999 Kr.	10 000 Kr. og der- over.			a) For Mænd med opgivet Indtægts- beløb.	b) For de øvrige.	c) I a l t.	a) For Mænd med opgivet Indtægts- beløb.	b) For de øvrige.	c) For samtlige Mænd.
				Kr.	Kr.	Kr.	Kr.	Kr.	Kr.
-	-	26	250	26 600	1 592	28 192	119	61	113
-	-	8	85	9 100	496	9 596	118	62	113
-	-	5	51	4 600	250	4 850	100	50	95
-	-	5	35	3 800	282	4 082	127	56	117
-	-	3	21	1 800	150	1 950	100	50	93
-	-	1	20	1 900	50	1 950	100	50	98
-	-	-	26	3 400	-	3 400	131	-	131
-	-	2	17	1 900	100	2 000	127	50	118
-	-	3	50	4 700	150	4 850	100	50	97
-	-	3	81	8 600	150	8 750	110	50	106
-	-	3	106	10 700	156	10 856	104	52	105
-	-	-	4	400	-	400	100	-	100
-	-	59	746	77 500	3 376	80 876	113	57	108
-	-	-	6	3 000	-	3 000	500	-	500
-	-	1	1	-	486	486	-	486	486
-	-	2	2	-	997	997	-	499	499
-	-	1	1	-	884	884	-	884	884
-	-	-	2	1 800	-	1 800	900	-	900
-	-	4	12	4 800	2 367	7 167	600	592	597

Tabel 9 (Forts.). Repræsentative Opgaver for 18 590 Mænd i Riget,  
om deres Alder

Livsstillinger, kombineret med Alder.	1	2	3	4	5	6	7	8	9
	Antal Mænd med en Indtægt af:								
	0—199 Kr.	200— 399 Kr.	400— 599 Kr.	600— 799 Kr.	800— 999 Kr.	1 000— 1 499 Kr.	1 500— 1 999 Kr.	2 000— 2 999 Kr.	3 000— 4 999 Kr.
<b>III. Livserhverv inddelte i Grupper.</b>									
<b>A. Offentligt Arbejde og privat immaterielt Erhverv.</b>									
17 Aar . . . . .	-	-	3	2	-	-	-	-	-
22 — . . . . .	2	11	9	5	2	6	-	1	-
27 — . . . . .	2	6	21	8	12	17	7	5	-
32 — . . . . .	1	4	6	10	10	20	3	9	6
37 — . . . . .	1	2	9	3	4	9	6	10	2
42 — . . . . .	-	2	-	10	10	13	6	10	11
47 — . . . . .	-	-	5	5	3	17	8	13	10
52 — . . . . .	-	2	4	5	3	8	5	3	7
57 og 62 Aar . . . . .	-	2	2	3	6	17	12	4	12
67 og 72 — . . . . .	1	3	2	-	3	14	-	3	8
77 Aar og derover . . . . .	-	-	-	-	-	-	-	-	2
Uopgiven Alder . . . . .	-	-	-	-	-	2	-	-	-
<b>Tilsammen</b>	<b>7</b>	<b>32</b>	<b>61</b>	<b>51</b>	<b>53</b>	<b>123</b>	<b>47</b>	<b>58</b>	<b>58</b>
<b>B. Jordbrug, Fædrift, Skovdrift og Fiskeri.</b>									
17 Aar . . . . .	440	350	26	4	2	-	-	-	-
22 — . . . . .	200	428	63	11	8	-	-	-	-
27 — . . . . .	98	357	117	31	22	9	8	2	2
32 — . . . . .	62	331	178	54	32	31	12	3	4
37 — . . . . .	52	264	188	80	33	37	13	10	4
42 — . . . . .	24	256	208	93	41	35	18	-	1
47 — . . . . .	44	201	130	75	34	37	19	11	1
52 — . . . . .	28	168	157	75	36	62	12	8	2
57 og 62 Aar . . . . .	92	374	250	102	69	70	20	18	17
67 og 72 — . . . . .	120	218	60	28	12	14	2	4	2
77 Aar og derover . . . . .	34	10	7	2	10	2	-	-	-
<b>Tilsammen</b>	<b>1 194</b>	<b>2 957</b>	<b>1 384</b>	<b>555</b>	<b>299</b>	<b>297</b>	<b>104</b>	<b>56</b>	<b>33</b>

fordelte efter Grupper af Livsstillinger med Oplysning  
og Indtægtsforhold. (III. A.)

10		11		12		13		14		15		16		17		18		19	
				Antal Mænd med uopgivet Indtægt.		Samlet Antal Mænd.		Samlet beregnet Indtægt.			Gjennemsnitsindtægt.								
5 000— 9 999 Kr.		10 000 Kr. og derover.						a) For Mænd med opgivet Indtægtsbeløb.	b) For de øvrige.	c) I alt.	a) For Mænd med opgivet Indtægtsbeløb.	b) For de øvrige.	c) For samtlige Mænd.						
								Kr.	Kr.	Kr.	Kr.	Kr.	Kr.						
-	-	-	-	9	14	2 900	2 070	4 970	580	230	348								
-	-	-	-	32	68	22 900	11 000	33 900	636	344	499								
-	1	-	-	25	104	88 200	14 169	102 369	1 116	567	984								
-	-	-	-	11	80	93 800	7 702	101 502	1 359	700	1 269								
1	-	-	-	5	52	70 500	4 025	74 525	1 500	805	1 433								
6	-	-	-	8	76	150 200	8 768	158 968	2 209	1 096	2 092								
5	1	-	-	8	75	161 900	9 204	171 104	2 416	1 151	2 281								
6	2	-	-	5	50	132 700	10 185	142 885	2 949	2 037	2 654								
11	-	-	-	5	74	182 100	6 935	189 035	2 639	1 387	2 590								
5	-	-	-	11	50	94 100	13 278	107 378	2 413	1 207	2 148								
3	-	-	-	5	10	28 600	2 860	31 460	5 720	572	3 146								
-	-	-	-	-	2	2 400	-	2 400	1 200	-	1 200								
37	4	-	-	124	655	1 030 300	90 196	1 120 496	1 940	727	1 711								
-	-	-	-	556	1 378	166 600	56 254	222 854	202	101	161								
-	-	-	-	229	939	194 800	31 813	226 613	274	139	241								
-	-	-	-	180	826	253 700	35 100	288 800	393	195	350								
-	-	-	-	114	821	341 100	27 734	368 834	482	243	449								
1	2	-	-	121	805	406 800	37 006	443 806	595	306	551								
-	2	-	-	108	786	391 600	33 174	424 774	578	307	540								
8	-	-	-	96	656	375 700	32 676	408 376	671	340	623								
-	-	-	-	84	632	338 200	25 888	364 088	617	308	576								
1	-	-	-	269	1 282	612 700	82 626	695 326	605	307	542								
2	-	-	-	156	618	189 200	31 960	221 160	410	205	358								
-	-	-	-	30	95	22 700	5 220	27 920	349	174	294								
12	4	-	-	1 943	8 838	3 293 100	399 451	3 692 551	478	206	418								

Tabel 9 (Forts.). Repræsentative Opgaver for 18 590 Mænd i Riget,  
om deres Alder

Livsstillinger, kombineret med Alder.	1	2	3	4	5	6	7	8	9
	Antal Mænd med en Indtægt af:								
	0 - 199 Kr.	200 - 399 Kr.	400 - 599 Kr.	600 - 799 Kr.	800 - 999 Kr.	1 000 - 1 499 Kr.	1 500 - 1 999 Kr.	2 000 - 2 999 Kr.	3 000 - 4 999 Kr.
<b>C. Industrl.</b>									
17 Aar . . . . .	44	183	78	17	1	3	-	-	-
22 — . . . . .	42	131	128	84	55	9	1	-	-
27 — . . . . .	25	99	138	116	72	32	5	1	4
32 — . . . . .	4	70	96	98	60	33	9	5	4
37 — . . . . .	6	58	97	79	53	30	12	6	3
42 — . . . . .	14	40	84	72	44	37	3	6	4
47 — . . . . .	2	35	51	64	31	21	6	3	8
52 — . . . . .	6	32	46	36	33	7	4	5	-
57 og 62 Aar . . . . .	23	82	83	61	45	22	1	6	5
67 og 72 — . . . . .	24	51	28	16	10	6	1	5	2
77 Aar og derover . . . . .	2	7	7	1	-	-	-	1	-
Tilsammen	192	788	836	644	404	200	42	38	30
<b>D. Handel, Omsætning og Samfærsel.</b>									
17 Aar . . . . .	40	137	66	13	5	1	-	-	-
22 — . . . . .	21	76	103	59	20	21	4	5	5
27 — . . . . .	4	40	111	65	30	36	16	11	7
32 — . . . . .	5	27	78	84	35	43	16	18	15
37 — . . . . .	2	26	42	71	29	39	13	20	6
42 — . . . . .	2	12	30	40	26	32	10	18	20
47 — . . . . .	2	19	24	36	20	18	11	17	4
52 — . . . . .	2	11	23	21	16	22	5	16	5
57 og 62 Aar . . . . .	2	22	37	32	16	27	14	8	7
67 og 72 — . . . . .	2	8	10	7	5	14	1	8	4
77 Aar og derover . . . . .	-	-	-	2	-	-	1	1	1
Uopgiven Alder . . . . .	-	-	-	-	-	-	-	-	-
Tilsammen	82	378	524	430	202	253	91	122	74

fordelte efter Grupper af Livsstillinger med Oplysning  
og Indtægtsforhold. (III. C.)

10	11	12	13	14	15	16	17	18	19
		Antal Mænd med uopgivet Indtægt.	Samlet Antal Mænd.	Samlet beregnet Indtægt.			Gjennemsnitsindtægt.		
5 000— 9 999 Kr.	10,000 Kr. og derover.			a) For Mænd med op- givet In- dtægtsbeløb.	b) For de øvrige.	c) I alt.	a) For Mænd med op- givet In- dtægtsbeløb.	b) For de øvrige.	c) For samtlige Mænd.
				Kr.	Kr.	Kr.	Kr.	Kr.	Kr.
-	-	275	601	114 700	51 425	166 125	352	187	276
-	-	142	592	228 300	41 544	269 844	507	293	456
-	-	87	579	311 700	28 425	340 125	634	327	587
1	-	128	508	281 100	46 988	328 088	740	367	646
-	-	88	432	251 700	32 134	283 834	732	365	657
2	1	62	369	253 500	33 212	286 712	826	536	777
1	1	59	282	203 900	23 953	227 853	914	406	808
2	1	47	219	144 300	20 741	165 041	839	441	754
3	-	94	425	234 100	34 534	268 634	707	367	632
2	1	67	213	109 400	32 116	141 516	749	479	664
-	-	20	38	8 900	4 800	13 700	524	240	361
11	4	1 069	4 258	2 141 600	349 872	2 491 472	672	327	585
-	-	220	482	92 900	40 810	133 710	355	186	277
1	-	123	438	205 700	41 507	247 207	653	337	564
1	-	99	420	270 800	41 686	312 488	844	421	744
5	-	69	395	351 900	39 177	391 077	1 079	568	988
4	1	34	287	287 500	19 850	307 350	1 136	584	1 071
5	3	40	238	324 800	31 460	356 260	1 640	787	1 485
6	3	27	187	244 400	24 247	268 647	1 528	898	1 437
4	4	19	148	224 400	17 722	242 122	1 740	933	1 636
10	1	43	219	249 100	36 259	285 359	1 415	843	1 303
2	3	20	84	128 900	20 236	149 136	2 014	1 012	1 775
1	-	-	6	16 300	-	16 300	2 717	-	2 717
-	-	1	1	-	296	296	-	296	296
39	15	695	2 905	2 396 700	313 252	2 709 952	1 084	451	933



Tabel 9 (Forts.). Repræsentative Opgaver for 18 590 Mænd i Rige t,  
om deres Alder

Livsstillinger, kombineret med Alder.	1	2	3	4	5	6	7	8	9
	Antal Mænd med en Indtægt af:								
	0—199 Kr.	200— 399 Kr.	400— 599 Kr.	600— 799 Kr.	800— 999 Kr.	1 000— 1 499 Kr.	1 500— 1 999 Kr.	2 000— 2 999 Kr.	3 000— 4 999 Kr.
<b>E. Husligt Arbejde samt Erhverv og Arbejde af ubestemt eller util- strækkelig betegnet Art.</b>									
17 Aar . . . . .	44	48	12	1	-	-	-	-	-
22 — . . . . .	6	29	5	4	-	-	-	-	-
27 — . . . . .	4	26	7	4	1	1	-	-	-
32 — . . . . .	2	4	7	10	1	-	-	-	-
37 — . . . . .	-	4	7	6	-	-	-	-	-
42 — . . . . .	1	5	8	6	1	-	-	-	-
47 — . . . . .	2	2	2	5	2	-	-	-	1
52 — . . . . .	6	2	1	5	-	-	-	1	-
57 og 62 — . . . . .	-	8	1	3	3	1	-	-	-
67 og 72 — . . . . .	1	5	5	1	-	-	-	-	-
77 Aar og derover . .	1	-	-	-	-	-	-	-	-
Tilsammen	67	133	55	45	8	2	-	1	1
<b>F. Formuesindtægt, Føderaad eller Pension.</b>									
17 Aar . . . . .	-	2	-	-	-	-	-	-	-
22 — . . . . .	-	2	-	-	-	-	-	1	-
27 — . . . . .	-	2	-	-	1	-	-	-	1
32 — . . . . .	-	2	2	-	-	-	-	-	-
37 — . . . . .	-	2	-	-	1	1	-	2	-
42 — . . . . .	-	2	-	-	-	1	1	-	-
47 — . . . . .	4	2	1	2	-	2	-	-	-
52 — . . . . .	2	8	2	-	1	1	-	-	-
57 og 62 — . . . . .	30	52	12	6	4	7	-	1	1
67 og 72 — . . . . .	80	88	25	7	2	-	4	3	6
77 Aar og derover . .	44	58	19	-	2	2	-	2	2
Uopgiven Alder . . . .	-	2	-	-	-	-	-	-	-
Tilsammen	160	222	61	15	11	14	5	9	10

fordelte efter Grupper af Livsstillinger med Oplysning  
og Indtægtsforhold. (III. E.)

10	11	12	13	14	15	16	17	18	19
		Antal Mænd med uopgivet Indtægt.	Samlet Antal Mænd.	Samlet beregnet Indtægt.			Gjennemsnittindtægt.		
5 000— 9 999 Kr.	10 000 Kr. og derover.			a) For Mænd med opgivet Indtægts- beløb.	b) For de øvrige.	c) I a l t.	a) For Mænd med opgivet Indtægts- beløb.	b) For de øvrige.	c) For samtlige Mænd.
				Kr.	Kr.	Kr.	Kr.	Kr.	Kr.
-	-	81	186	25 500	9 418	34 918	243	116	188
-	-	31	75	14 600	6 246	20 846	332	201	280
-	-	31	74	16 600	6 363	22 963	386	205	310
-	-	4	28	12 800	1 344	14 144	533	336	505
-	-	9	26	8 900	2 016	10 916	524	224	420
-	-	4	25	10 700	1 012	11 712	510	253	468
-	-	3	17	10 900	869	11 769	779	290	692
-	-	10	25	7 600	1 514	9 114	507	151	365
-	-	10	26	8 900	2 014	10 914	556	201	420
-	-	7	19	4 800	1 400	6 200	400	200	326
-	-	1	2	100	50	150	100	50	75
-	-	191	503	121 400	32 246	153 646	389	116	305
-	-	2	4	600	1 800	2 400	300	900	600
-	-	9	12	3 000	8 700	11 700	1 000	967	975
-	-	-	4	5 300	-	5 300	1 325	-	1 325
-	-	1	5	1 600	900	2 500	400	900	500
-	-	1	7	7 500	525	8 025	1 250	525	1 146
-	-	3	7	3 500	1 025	4 525	875	342	646
-	-	3	14	5 300	743	6 043	482	248	432
-	-	1	15	5 700	525	6 225	407	525	415
1	-	23	137	54 000	7 952	61 952	474	346	452
2	1	53	271	119 400	8 534	127 934	548	161	472
-	-	66	195	47 900	12 104	60 004	387	183	308
-	-	-	2	600	-	600	300	-	300
3	1	162	673	254 400	42 808	297 208	498	264	442

Tabel 10. Repræsentative Opgaver for 18 589 Mænd<sup>1)</sup> i Riget,  
om deres Alder

Livsstillinger, kombineret med Alder.	1	2	3	4	5	6	7	8
	Antal Mænd med en Formue af:							
	0—999 Kr.	1 000 — 1 999 Kr.	2 000 — 4 999 Kr.	5 000 — 9 999 Kr.	10 000 — 19 999 Kr.	20 000 — 49 999 Kr.	50 000 — 99 999 Kr.	100 000 Kr. og der- over.
<b>I. Samtlige Livsstillinger.</b>								
17 og 22 Aar . . . . .	3 259	64	43	13	7	1	2	-
27 og 32 — . . . . .	2 581	225	208	89	41	20	5	2
37 og 42 — . . . . .	1 741	276	361	145	76	54	7	4
47 og 52 — . . . . .	1 120	170	340	182	111	54	13	9
57 og 62 — . . . . .	1 004	170	273	142	108	48	14	4
67 og 72 — . . . . .	637	114	138	59	36	25	6	6
77 Aar og derover . . .	237	22	35	13	9	8	3	-
Uopgiven Alder . . . . .	8	-	-	-	-	-	-	-
Tilsammen	10 587	1 041	1 398	643	388	210	50	25
<b>II. Livsstillinger inddelte i Grupper.</b>								
<b>Gruppe A. Selvstændige Næringsdrivende og dermed i Klasse stillede Personer.</b>								
17 og 22 Aar . . . . .	282	16	27	4	5	1	1	-
27 og 32 — . . . . .	810	140	168	77	30	18	5	2
37 og 42 — . . . . .	663	218	298	127	62	48	7	4
47 og 52 — . . . . .	500	114	281	166	105	52	11	9
57 og 62 — . . . . .	491	142	222	134	101	47	14	3
67 og 72 — . . . . .	326	90	109	52	35	23	6	6
77 Aar og derover . . .	105	22	33	13	9	8	2	-
Uopgiven Alder . . . . .	4	-	-	-	-	-	-	-
Tilsammen	3 181	742	1 138	573	347	197	46	24

<sup>1)</sup> Antallet af Mænd og den samlede Formue i Bygderne er overalt multipliceret med 2,

fordelte efter Grupper af Livsstillinger med Oplysning  
og Formuesforhold.

9	10	11	12	13	14	15	16
Antal Mænd med uopgivet Formue.	Samlet Antal Mænd.	Samlet beregnet Formue.			Gjennemsnittsformue.		
		a) For Mænd med opgivet Formues- beløb.	b) For de øvrige.	c) I alt.	a) For Mænd med opgivet Formues- beløb.	b) For de øvrige.	c) For samtlige Mænd.
		Kr.	Kr.	Kr.	Kr.	Kr.	Kr.
1 742	5 131	1 352 800	322 920	1 675 720	405	185	327
761	3 932	4 448 300	391 579	4 839 879	1 408	515	1 231
487	3 151	7 286 400	424 857	7 711 257	2 739	872	2 447
365	2 364	8 827 800	451 788	9 279 588	4 413	1 238	3 925
448	2 211	7 296 800	602 087	7 898 887	4 139	1 344	3 573
317	1 338	3 971 600	521 433	4 493 033	3 880	1 645	3 358
126	453	920 000	153 100	1 073 100	2 813	1 223	2 369
1	9	2 400	149	2 549	300	149	283
4 247	18 589	34 106 100	2 867 913	36 974 013	2 378	675	1 935
130	466	487 000	96 746	583 746	1 449	744	1 253
211	1 461	3 488 200	269 591	3 757 791	2 791	1 278	2 565
184	1 611	6 217 000	326 734	6 543 734	4 287	1 776	4 062
153	1 391	7 946 400	362 916	8 309 316	6 419	2 372	5 972
218	1 372	6 642 400	497 852	7 140 252	5 756	2 284	5 204
168	815	3 657 200	454 077	4 111 277	5 653	2 703	5 045
79	271	837 200	141 400	978 600	4 360	1 790	3 611
-	4	2 400	.	2 400	.	600	600
1 143	7 391	29 277 800	2 149 316	31 427 116	4 686	1 880	4 252

Tabel 10 (Forts.). Repræsentative Opgaver for 18 589 Mænd i Riget,  
om deres Alder

Livsstillinger, kombineret med Alder.	1	2	3	4	5	6	7	8
	Antal Mænd med en Formue af:							
	0—999 Kr.	1 000— 1 999 Kr.	2 000— 4 999 Kr.	5 000— 9 999 Kr.	10 000— 19 999 Kr.	20 000— 49 999 Kr.	50 000— 99 999 Kr.	100 000 Kr. og der- over.
<b>Gruppe B. Privatbetjente.</b>								
17 og 22 Aar . . . . .	207	8	1	-	2	-	1	-
27 og 32 — . . . . .	271	26	23	7	5	2	-	-
37 og 42 — . . . . .	170	17	33	12	12	4	-	-
47 og 52 — . . . . .	66	14	24	14	6	4	2	-
57 og 62 — . . . . .	39	4	11	5	6	1	-	1
67 og 72 — . . . . .	11	2	8	5	1	2	-	-
77 Aar og derover . .	1	-	-	-	-	-	1	-
Tilsammen	765	71	100	43	32	13	4	1
<b>Gruppe C. Arbejdere.</b>								
17 og 22 Aar . . . . .	2 463	40	15	9	-	-	-	-
27 og 32 — . . . . .	1 426	57	17	5	6	-	-	-
37 og 42 — . . . . .	871	41	30	6	2	2	-	-
47 og 52 — . . . . .	511	44	33	2	-	-	-	-
57 og 62 — . . . . .	427	24	40	3	1	-	-	-
67 og 72 — . . . . .	222	22	21	-	-	-	-	-
77 Aar og derover . .	28	-	2	-	-	-	-	-
Uopgiven Alder . . . .	-	-	-	-	-	-	-	-
Tilsammen	5 948	228	158	25	9	2	-	-
<b>Gruppe D. Uden Erhverv.</b>								
746 Mænd, alle uden nogen Formue. <sup>1)</sup>								
<b>Gruppe E. Uopgivet Erhverv.</b>								
17 og 22 Aar . . . . .	6	-	-	-	-	-	-	-
27 Aar . . . . .	-	-	-	-	-	-	-	-
42 — . . . . .	-	-	-	-	-	-	-	-
67 og 72 Aar . . . . .	-	-	-	2	-	-	-	-
Tilsammen	6	-	-	2	-	-	-	-

<sup>1)</sup> Angaaende disses Fordeling efter Alder og ægteskabelig Stilling henvises til Tabel 9, Side 128.

fordelte efter Grupper af Livsstillinger med Oplysning  
og Formuesforhold. (II. B.)

9	10	11	12	13	14	15	16
Antal Mænd med uoppgiven Formue.	Samlet Antal Mænd.	Samlet beregnet Formue.			Gjennemsnittsformue.		
		a) For Mænd med oppgivet Formues- beløb.	b) For de øvrige.	c) I alt.	a) For Mænd med oppgivet Formues- beløb.	b) For de øvrige.	c) For samtlige Mænd.
		Kr.	Kr.	Kr.	Kr.	Kr.	Kr.
74	293	196 200	34 673	230 873	996	469	788
52	386	412 600	29 752	442 352	1 235	572	1 146
20	268	593 700	21 214	614 914	2 390	1 061	2 295
21	151	587 000	43 547	630 547	4 515	2 074	4 176
10	77	362 000	44 371	406 371	5 403	4 437	5 278
12	41	151 600	29 845	181 445	5 228	2 487	4 425
1	3	70 400	200	70 600	35 200	200	23 533
190	1 219	2 373 500	203 602	2 577 102	2 310	1 072	2 116
1 503	4 030	666 600	190 856	857 456	264	127	213
486	1 997	547 500	90 777	638 277	362	187	320
278	1 230	475 700	75 219	550 919	500	271	448
189	779	294 400	45 325	339 725	499	240	436
217	712	292 400	59 864	352 264	591	276	495
134	399	148 800	37 511	186 311	562	280	467
43	73	12 400	11 500	23 900	413	267	327
1	1	-	149	149	-	149	149
2 851	9 221	2 437 800	511 201	2 949 001	383	176	297
1	7	3 000	645	3 645	500	645	521
2	2	-	1 459	1 459	-	730	730
1	1	-	1 690	1 690	-	1 690	1 690
-	2	14 000	-	14 000	7 000	-	7 000
4	12	17 000	3 794	20 794	2 125	949	1 733

Tabel 10 (Forts.). Repræsentative Opgaver for 18 589 Mænd i Riget,  
om deres Alder

Livsstillinger, kombineret med Alder.	1	2	3	4	5	6	7	8	9	10
	Antal Mænd med en Formue af:								Antal Mænd med uop- giver Formue.	Samlet Antal Mænd.
	0—999 Kr.	1 000— 1 999 Kr.	2 000— 4 999 Kr.	5 000— 9 999 Kr.	10 000— 19 999 Kr.	20 000— 49 999 Kr.	50 000— 99 999 Kr.	100 000 Kr. og der- over.		
<b>III. Livserhverv Inddelte i Grupper.</b>										
<b>A. Offentligt Arbejde og privat immaterielt Erhverv.</b>										
17 og 22 Aar . . . . .	34	2	1	2	2	-	-	-	41	82
27 og 32 — . . . . .	135	2	8	2	-	-	-	1	36	184
37 og 42 — . . . . .	81	4	16	6	2	5	-	-	14	128
47 og 52 — . . . . .	61	2	17	16	7	5	2	2	13	125
57 og 62 — . . . . .	34	8	10	3	7	5	-	1	6	74
67 og 72 — . . . . .	22	-	8	4	2	2	1	-	11	50
77 Aar og derover . . . . .	4	-	-	1	-	-	-	-	5	10
Uopgiven Alder . . . . .	2	-	-	-	-	-	-	-	-	2
Tilsammen	373	18	60	34	20	17	3	4	126	655
<b>B. Jordbrug, Fædrift, Skovdrift og Fiskeri.</b>										
17 og 22 Aar . . . . .	1 460	34	32	6	2	-	-	-	783	2 317
27 og 32 — . . . . .	960	134	141	70	28	16	4	-	294	1 647
37 og 42 — . . . . .	713	195	250	113	48	40	1	4	227	1 591
47 og 52 — . . . . .	489	113	254	129	81	36	4	2	180	1 288
57 og 62 — . . . . .	462	126	190	120	80	24	9	2	269	1 282
67 og 72 — . . . . .	255	67	80	36	14	8	-	2	156	618
77 Aar og derover . . . . .	29	8	16	4	6	2	-	-	30	95
Tilsammen	4 368	677	963	478	259	126	18	10	1 939	8 838
<b>C. Industri.</b>										
17 og 22 Aar . . . . .	763	8	-	5	-	-	-	-	417	1 193
27 og 32 — . . . . .	811	40	15	1	3	2	-	-	215	1 087
37 og 42 — . . . . .	564	35	40	6	5	-	1	-	150	801
47 og 52 — . . . . .	321	25	28	12	4	2	2	1	106	501
57 og 62 — . . . . .	263	22	35	1	4	5	1	-	94	425
67 og 72 — . . . . .	107	7	18	5	6	3	-	1	66	213
77 Aar og derover . . . . .	18	-	-	-	-	-	-	-	20	38
Tilsammen	2 847	137	136	30	22	12	4	2	1 068	4 258

fordelte efter Grupper af Livsstillinger med Oplysning  
og Formuesforhold. (III. A.—F.)

Livsstillinger, kombineret med Alder.	1	2	3	4	5	6	7	8	9	10
	Antal Mænd med en Formue af:								Antal Mænd med uop- giver- Formue.	Samlet Antal Mænd.
	0—999 Kr.	1 000— 1 999 Kr.	2 000— 4 999 Kr.	5 000— 9 999 Kr.	10 000— 19 999 Kr.	20 000— 49 999 Kr.	50 000— 99 999 Kr.	100 000 Kr. og der- over.		
<b>D. Handel, Omsætning og Samfærsel.</b>										
17 og 22 Aar . . . .	546	16	10	-	3	1	1	-	343	920
27 og 32 — . . . .	533	47	42	14	8	2	-	1	168	815
37 og 42 — . . . .	304	41	53	20	19	9	5	-	74	525
47 og 52 — . . . .	161	30	38	25	18	8	5	4	46	335
57 og 62 — . . . .	112	6	25	7	12	10	2	1	44	219
67 og 72 — . . . .	26	4	9	7	11	4	1	2	20	84
77 Aar og derover .	3	-	-	-	-	-	3	-	-	6
Uopgiven Alder . . .	-	-	-	-	-	-	-	-	1	1
Tilsammen	1 685	144	177	73	71	34	17	8	696	2 905
<b>E. Husligt Arbejde samt Erhverv og Arbejde af ubestemt eller utilstrækkelig betegnet Art.</b>										
17 og 22 Aar . . . .	147	2	-	-	-	-	-	-	112	261
27 og 32 — . . . .	65	-	-	-	2	-	-	-	35	102
37 og 42 — . . . .	38	-	-	-	-	-	-	-	13	51
47 og 52 — . . . .	27	-	2	-	-	-	-	-	13	42
57 og 62 — . . . .	15	-	1	-	-	-	-	-	10	26
67 og 72 — . . . .	10	2	-	-	-	-	-	-	7	19
77 Aar og derover .	1	-	-	-	-	-	-	-	1	2
Tilsammen	303	4	3	-	2	-	-	-	191	503
<b>F. Formuesindtægt, Føderaad eller Pension.</b>										
17 og 22 Aar . . . .	2	2	-	-	-	-	1	-	11	16
27 og 32 — . . . .	1	2	2	2	-	-	1	-	1	9
37 og 42 — . . . .	4	2	2	-	2	-	-	-	4	14
47 og 52 — . . . .	20	-	2	-	1	2	-	-	4	29
57 og 62 — . . . .	71	8	12	11	5	5	2	-	23	137
67 og 72 — . . . .	139	34	23	5	3	8	4	1	54	271
77 Aar og derover .	79	14	19	8	3	6	-	-	66	195
Uopgiven Alder . . .	2	-	-	-	-	-	-	-	-	2
Tilsammen	318	62	60	26	14	21	8	1	163	673



Tabel 11. Oversigt over Hovedresultaterne i Henseende til den forskellige Livsstillinger med Oplysning

Rigets Bygder.			Rigets Byer.		
I. Livsstillinger.	Gjennem- snitlig Indtægt.	Gjennem- snitlig Formue.	I. Livsstillinger.	Gjennem- snitlig Indtægt.	Gjennem- snitlig Formue.
	Kr.	Kr.		Kr.	Kr.
<b>Gruppe A. Selvstændige Næringsdrivende og dermed i Klasse stillede Personer.</b>			<b>Gruppe A. Selvstændige Næringsdrivende og dermed i Klasse stillede Personer.</b>		
1. Gaardbrugere, Selveiere . . . . .	687	5 940	1. Haandværkere og mindre Industri- drivende . . . . .	1 301	2 610
2. Leilændinge, Bygsel- mænd, Forpagtere . . . . .	395	1 110	2. Handlende, Hotel- eiere, Skibsredere, Værkseiere, Fabri- kanter . . . . .	3 004	14 720
3. Fiskere . . . . .	292	912	3. Fiskere . . . . .	453	695
4. Haandværkere . . . . .	351	977	4. Kjørere . . . . .	1 095	2 120
5. Smaaindustri drivende . . . . .	283	683	5. Privat immaterielt Erhvervsdrivende . . . . .	3 478	12 400
6. Handlende, Hotel- eiere, Skibsredere, Værkseiere, Fabri- kanter . . . . .	1 100	4 580	6. Andre selvstændige Næringsdrivende . . . . .	1 423	5 590
7. Andre selvstændige Næringsdrivende . . . . .	566	1 850	7. Embedsmænd . . . . .	4 721	10 650
8. Embedsmænd . . . . .	3 484	6 100	8. Bestillingsmænd . . . . .	1 538	1 870
9. Bestillingsmænd . . . . .	1 029	2 740	9. Kapitalister m. m. . . . .	1 774	19 885
10. Kapitalister m. m. . . . .	439	5 740	<b>Sammen drag:</b>		
11. Føderaadsmænd . . . . .	256	1 590	Større Næringsdri- vende m. m. (No. 2, 5—8)	2 693	10 180
<b>Sammen drag:</b>			Mindre Næringsdri- vende (No. 1, 3, 4)	1 153	2 275
Større Næringsdrivende m. m. (No. 1, 6—9)	763	5 540	Formuesindtægt (No. 9)	1 774	19 885
Mindre Næringsdri- vende (No. 2—5) . . . . .	329	964	<b>Gruppe A</b>	<b>2 047</b>	<b>7 910</b>
Formuesindtægt (No. 10 og 11) . . . . .	277	2 050			
<b>Gruppe A</b>	<b>567</b>	<b>3 630</b>			
<b>Gruppe B. Privatbetjente.</b>			<b>Gruppe B. Privatbetjente.</b>		
1. Ved Landbrug . . . . .	582	1 830	1. Ved Fabrikdrift m. m. . . . .	1 808	2 460
2. Ved Fabrikdrift m. m. . . . .	1 220	1 540	2. Ved Handel . . . . .	1 303	1 890
3. Ved Handel . . . . .	703	1 520	3. Skibsførere, Jægte- førere . . . . .	1 650	3 930
4. Skibsførere, Jægte- førere . . . . .	1 217	4 180	4. Styrmand og Maski- nister . . . . .	818	493
5. Styrmand og Maski- nister . . . . .	512	853	5. Havne-, Lods-, Post-, Telegraf- og Jern- banebetjente . . . . .	1 618	1 860
6. Andre Privatbetjente . . . . .	1 075	1 550	6. Betjente ved privat immaterielt Erhverv . . . . .	1 222	6 330
<b>Gruppe B</b>	<b>842</b>	<b>1 940</b>	7. Andre Privatbetjente . . . . .	<sup>1)</sup> (1 411)	
			<b>Gruppe B</b>	<b>1 343</b>	<b>2 250</b>

<sup>1)</sup> Gjennemsnit for mindre end 20 Personer.

gjennemsnitlige Indtægt og den gjennemsnitlige Formue for de  
om Alder og ægteskabelig Stilling.

Rigets Bygder..			Rigets Byer.		
I. Livsstillinger.	Gjennem- snitlig Indtægt.	Gjennem- snitlig Formue.	I. Livsstillinger.	Gjennem- snitlig Indtægt.	Gjennem- snitlig Formue.
	Kr.	Kr.		Kr.	Kr.
<b>Gruppe C. Arbejdere.</b>			<b>Gruppe C. Arbejdere.</b>		
1. Husmænd med Jord	284	369	1. Fabrikarbejdere . .	624	235
2. Hjemmевærende Søn- ner ved Landbrug .	214	421	2. Haandværksarbejdere	595	222
3. Tjenere ved Landbrug	209		3. Smaaindustri- arbejdere . . . . .	503	} se No. 8-10.
4. Andre Landbrugs- arbejdere . . . . .	236	281	4. Kommunikations- arbejdere . . . . .	698	
5. Skovarbejdere . . . .	277		5. Handelsarbejdere . .	551	
6. Fiskeriarbejdere . . .	157		6. Kjørere, Banevogtere m. fl. Arbejdere ved Omsætning og Sam- færsel . . . . .	585	
7. Bergværksarbejdere m. m. . . . .	413	se No. 15-18	7. Sømænd . . . . .	488	
8. Fabrikarbejdere . . .	479	323	8. Arbejdere ved offent- ligt eller privatimma- terielt Erhverv . .	648	} 215 (No. 3-6, 8-10)
9. Haandværksarbejdere	299	411	9. Hjemmев. Sønner, Tjenere og Dagar- bejdere ved husligt, ubestemt eller ikke nærmere betegnet Arbejde . . . . .	474	
10. Smaaindustri- arbejdere . . . . .	340		10. Andre Arbejdere .	505	
11. Kommunikations- arbejdere . . . . .	297	se No. 15-18.			
12. Handelsarbejdere, Kjørere, Banevog- tere m. fl. Arbej- dere ved Omsæt- ning og Samfærsel	430			575	227
13. Flødere . . . . .	<sup>1)</sup> (486)				
14. Sømænd . . . . .	348	436			
15. Hjemmев. Sønner ved husligt, ubestemt eller ikke nærmere beteg- net Arbejde . . . . .	163	372			
16. Tjenere ved Do. Do.	237	(No. 7, 10-13, 15-18)			
17. Dagarbejdere ved Do. Do. . . . .	269				
18. Arbejdere ved offent- ligt eller privatimma- terielt Arbejde . . . .	<sup>1)</sup> (409)				
<b>Gruppe C</b>	<b>284</b>	<b>356</b>			
<b>Gruppe D. Uden Erhverv .</b>	<b>111</b>	<b>0</b>	<b>Gruppe D. Uden Erhverv .</b>	<b>107</b>	<b>0</b>
<b>Gruppe E. Uopgivet Erhverv .</b>	<b><sup>1)</sup>(600)</b>	<b><sup>1)</sup>(2 125)</b>	<b>Gruppe E. Uopgivet Erhverv</b>	<b><sup>1)</sup>(592)</b>	<b><sup>1)</sup>(949)</b>
<b>Hovedsum af Livsstillinger</b>	<b>427</b>	<b>1 860</b>	<b>Hovedsum af Livsstillinger</b>	<b>1 020</b>	<b>2 410</b>

<sup>1)</sup> Gjennemsnit for mindre end 20 Personer.

Tabel 11 (Forts.). Oversigt over Hovedresultaterne i Henseende til den  
forskjellige Livsstillinger med Oplysning

II. Livsstillinger, kombineret med Alder.	Rigets Bygder.		Rigets Byer.		Riget.				
	Gjennemsnitlig Indtægt.	Gjennemsnitlig Formue.	Gjennem- snitlig Indtægt.	Gjennem- snitlig Formue.	Gjennem- snitlig Indtægt.	Gjennem- snitlig Formue.			
	Kr.	Kr.	Kr.	Kr.	Kr.	Kr.			
<b>a) Samtlige Livsstillinger.</b>									
17 Aar . . . . .	186	} 306	264	} 383	204	} 327			
22 — . . . . .	278		631						
27 — . . . . .	386		884						
32 — . . . . .	502		1 045		986		640	1 231	
37 — . . . . .	552	} 2 586	1 082	} 2 019	687	} 2 447			
42 — . . . . .	595		1 487						
47 — . . . . .	628		1 590		5 473		861	3 925	
52 — . . . . .	607		1 684						
57 og 62 Aar . . . . .	533	3 333	1 303	4 636	675	3 573			
67 og 72 — . . . . .	365	2 340	1 453	8 052	558	3 358			
77 Aar og derover . . . . .	227	1 849	1 169	5 456	361	2 369			
Ialt	427	1 874	1 011	2 375	561	1 935			
<b>b) Livsstillinger inddelte i Grupper.</b>	a. 1)	b. 2)	a. 1)	b. 2)					
<b>A. Selvstændige Næringsdrivende og dermed i Klasse stillede Personer.</b>									
17 Aar . . . . .	<sup>3)</sup> (248)	182	} 1 516	} 714	} <sup>3)</sup> (325)	} 3 668	204	} 1 253	
22 — . . . . .	415	254					1 280		432
27 — . . . . .	623	287					1 451		603
32 — . . . . .	705	346					1 622		713
37 — . . . . .	790	375	} 5 292	} 1 111	} 1 606	} 4 922	796	} 4 062	
42 — . . . . .	785	396					2 634		953
47 — . . . . .	912	407					2 447		1 076
52 — . . . . .	767	367					2 981		949
57 og 62 Aar . . . . .	799	349	6 729	1 518	1 846	8 205	791	5 204	
67 og 72 — . . . . .	667	238	5 891	1 483	2 533	17 001	684	5 045	
77 Aar og derover . . . . .	449	272	6 020	2 243	2 082	9 088	506	3 611	
Ialt	753	318	5 526	1 212	2 052	7 754	778	4 252	

1) Gaardbrugere, Handlende, Embeds- og Bestillingsmænd m. m. 2) Fiskere, Leilændinge og Forpagtere, Haandværkere, Føderaadsmænd m. V. 3) Gjennemsnit for mindre end 20 Personer.

gjennemsnittlige Indtægt og den gjennemsnittlige Formue for de  
om Alder og ægteskabelig Stilling. (II, a—b.)

II. Livsstillinger, kombineret med Alder.	Rigets Bygder.		Rigets Byer.		Riget.	
	Gjennem- snitlig Indtægt.	Gjennem- snitlig Formue.	Gjennem- snitlig Indtægt.	Gjennem- snitlig Formue.	Gjennem- snitlig Indtægt.	Gjennem- snitlig Formue.
	Kr.	Kr.	Kr.	Kr.	Kr.	Kr.
<b>B. Privatbetjente.</b>						
17 Aar . . . . .	260	} 667	433	} 887	367	} 788
22 — . . . . .	443		903			
27 — . . . . .	725		1 218			
32 — . . . . .	903		1 278			
37 — . . . . .	1 019	} 2 802	1 317	} 1 830	1 196	} 2 295
42 — . . . . .	1 035		1 836			
47 — . . . . .	810		2 161			
52 — . . . . .	1 324		2 059			
57 og 62 Aar . . . . .	1 001	} 2 556	2 251	8 060	1 602	5 278
67 og 72 — . . . . .	<sup>1)</sup> (1 214)		1 640	6 487	1 432	4 425
77 Aar og derover . . .	-		-	<sup>1)</sup> (1 708)	<sup>1)</sup> (23 533)	<sup>1)</sup> (1 708)
Ialt	837	1 910	1 334	2 316	1 087	2 116
<b>C. Arbeidere.</b>						
17 Aar . . . . .	187	} 225	283	} 166	205	} 213
22 — . . . . .	265		546			
27 — . . . . .	317		678			
32 — . . . . .	386		682			
37 — . . . . .	378	} 542	681	} 226	465	} 448
42 — . . . . .	407		653			
47 — . . . . .	378		688			
52 — . . . . .	354		652			
57 og 62 Aar . . . . .	323	514	619	438	397	495
67 og 72 — . . . . .	235	507	462	327	288	467
77 Aar og derover . . .	107	372	<sup>1)</sup> (256)	<sup>1)</sup> (153)	136	327
Ialt	284	352	561	225	353	297

<sup>1)</sup> Gjennemsnit for mindre end 20 Personer.

Tabel 11 (Forts.). Oversigt over Hovedresultaterne i Henseende til den forskellige Livsstillinger med Oplysning

II. Livsstillinger, kombineret med Alder.	Gjennemsnitlig Indtægt.		
	Rigets Bygder.	Rigets Byer.	Riget.
	Kr.	Kr.	Kr.
<b>c) Livserhverv inddelte i Grupper.</b>			
<b>A. Offentligt Arbejde og privat immaterielt Erhverv.</b>			
17 Aar . . . . .	1)(200?)	1)(471)	1)(348)
22 — . . . . .	1)(414)	573	499
27 — . . . . .	707	1 363	984
32 — . . . . .	1 177	1 361	1 269
37 — . . . . .	1)(1 322)	1 492	1 433
42 — . . . . .	1)(1 789)	2 365	2 092
47 — . . . . .	1)(1 493)	2 868	2 281
52 — . . . . .	1)(1 773)	3 710	2 654
57 og 62 Aar . . . . .	1)(2 500)	2 601	2 590
67 og 72 — . . . . .	1)(2 311)	2 056	2 148
77 Aar og derover . . . . .	1)(565)	1)(5 243)	1)(3 146)
Ialt	1 349	2 030	1 711
<b>B. Jordbrug, Fædrift, Skovdrift og Fiskeri.</b>			
17 Aar . . . . .	162	1)(225)	161
22 — . . . . .	241	1)(325)	241
27 — . . . . .	347	1)(588)	350
32 — . . . . .	442	1)(980)	449
37 — . . . . .	539	1)(1 109)	551
42 — . . . . .	533	1)(1 000)	540
47 — . . . . .	613	1)(1 013)	623
52 — . . . . .	577	1)(458)	576
57 og 62 Aar . . . . .	534	864	542
67 og 72 — . . . . .	359	1)(300)	358
77 Aar og derover . . . . .	292	1)(500)	294
Ialt	412	804	418
<b>C. Industri.</b>			
17 Aar . . . . .	272	282	276
22 — . . . . .	338	634	456
27 — . . . . .	402	807	587
32 — . . . . .	449	926	646
37 — . . . . .	481	885	657
42 — . . . . .	540	1 127	777
47 — . . . . .	525	1 159	808
52 — . . . . .	595	946	754
57 og 62 Aar . . . . .	415	942	632
67 og 72 — . . . . .	325	1 137	664
77 Aar og derover . . . . .	1)(253)	458	361
Ialt	415	811	585

1) Gjennemsnit for mindre end 20 Personer.

gjennemsnitlige Indtægt og den gennemsnitlige Formue for de  
om Alder og ægteskabelig Stilling. (II, c.)

II. Livsstillinger, kombineret med Alder.	Gjennemsnitlig Indtægt.		
	Rigets Bygder.	Rigets Byer.	Riget.
	Kr.	Kr.	Kr.
<b>D. Handel, Omsætning og Samfærse.</b>			
17 Aar . . . . .	237	329	277
22 — . . . . .	364	794	564
27 — . . . . .	524	1 005	744
32 — . . . . .	775	1 224	988
37 — . . . . .	748	1 346	1 071
42 — . . . . .	952	1 934	1 485
47 — . . . . .	830	1 975	1 437
52 — . . . . .	844	2 386	1 636
57 og 62 Aar . . . . .	826	1 624	1 303
67 og 72 — . . . . .	<sup>1)</sup> (1 072)	2 253	1 775
77 Aar og derover . . . . .	-	<sup>1)</sup> (2 717)	<sup>1)</sup> (2 717)
Ialt	597	1 271	933
<b>E. Husligt Arbejde samt Erhverv og Arbejde af ubestemt eller utilstrækkelig betegnet Art.</b>			
17 Aar . . . . .	162	} 346	188
22 — . . . . .	232		280
27 — . . . . .	258		310
32 — . . . . .	<sup>1)</sup> (340)		505
37 — . . . . .	<sup>1)</sup> (327)	} 667	420
42 — . . . . .	<sup>1)</sup> (385)		468
47 — . . . . .	<sup>1)</sup> (263)		<sup>1)</sup> (692)
52 — . . . . .	<sup>1)</sup> (113)		365
57 og 62 Aar . . . . .	<sup>1)</sup> (225)	} 491	420
67 og 72 — . . . . .	<sup>1)</sup> (400)		<sup>1)</sup> (326)
77 Aar og derover . . . . .	-		<sup>1)</sup> (75)
Ialt	218	518	305
<b>F. Formuesindtægt, Føderaad eller Pension.</b>			
17 Aar . . . . .	<sup>1)</sup> (300)	} <sup>1)</sup> (1 260)	<sup>1)</sup> (600)
22 — . . . . .	<sup>1)</sup> (225)		<sup>1)</sup> (975)
27 — . . . . .	<sup>1)</sup> (300)		<sup>1)</sup> (1 325)
32 — . . . . .	<sup>1)</sup> (400)		<sup>1)</sup> (500)
37 — . . . . .	<sup>1)</sup> (1 350)	} <sup>1)</sup> (1 043)	<sup>1)</sup> (1 146)
42 — . . . . .	<sup>1)</sup> (225)		<sup>1)</sup> (646)
47 — . . . . .	<sup>1)</sup> (383)		<sup>1)</sup> (432)
52 — . . . . .	<sup>1)</sup> (300)		<sup>1)</sup> (415)
57 og 62 Aar . . . . .	303	} 2 450	452
67 og 72 — . . . . .	241		472
77 Aar og derover . . . . .	271		<sup>1)</sup> (818)
Ialt	275	1 728	442

<sup>1)</sup> Gjennemsnit for mindre end 20 Personer.

Tabel 11 (Forts.). Oversigt over Hovedresultaterne i Henseende til den gennemsnitlige Indtægt og den gennemsnitlige Formue for de forskellige Livsstillinger med Oplysning om Alder og ægteskabelig Stilling. (III.)

III. Alder, kombineret med ægteskabelig Stilling.	Gennemsnitlig Indtægt for			Gennemsnitlig Formue for		
	Ugifte.	Gifte.	Enkemænd.	Ugifte.	Gifte.	Enkemænd.
	Kr.	Kr.	Kr.	Kr.	Kr.	Kr.
<b>A. Rigets Bygder.</b>						
(Samtlige Livsstillinger underet.)						
17 Aar . . . . .	186	1) <sup>1</sup> (179)	-	}	280	783
22 — . . . . .	269	343	1) <sup>1</sup> (500)			
27 — . . . . .	357	431	1) <sup>1</sup> (350)	}	1 104	1 490
32 — . . . . .	386	556	367			
37 — . . . . .	620	544	1) <sup>1</sup> (404)	}	3 295	2 516
42 — . . . . .	406	619	1) <sup>1</sup> (663)			
47 — . . . . .	322	661	681	}	1 637	3 536
52 — . . . . .	436	613	739			
57 og 62 Aar . . . . .	301	551	586	1 730	3 498	3 403
67 og 72 — . . . . .	325	406	267	3 363	2 628	1 314
77 Aar og derover . . . . .	1) <sup>1</sup> (175)	278	184	1) <sup>1</sup> (611)	2 184	1 648
Ialt	278	540	401	754	2 656	2 312
<b>B. Rigets Byer.</b>						
(Samtlige Livsstillinger underet.)						
17 Aar . . . . .	264	-	-	}	356	1 006
22 — . . . . .	609	790	1) <sup>1</sup> (392)			
27 — . . . . .	947	835	1) <sup>1</sup> (464)	}	1 601	613
32 — . . . . .	1 009	1 061	1) <sup>1</sup> (1 040)			
37 — . . . . .	891	1 115	1) <sup>1</sup> (1 068)	}	2 188	2 015
42 — . . . . .	1 460	1 515	1) <sup>1</sup> (935)			
47 — . . . . .	1 771	1 518	1) <sup>1</sup> (2 878)	}	11 227	4 171
52 — . . . . .	1 586	1 719	1) <sup>1</sup> (1 460)			
57 og 62 Aar . . . . .	1 253	1 308	1 307	5 743	4 806	2 750
67 og 72 — . . . . .	1) <sup>1</sup> (1 420)	1 478	1 389	1) <sup>1</sup> (14 101)	7 913	6 506
77 Aar og derover . . . . .	1) <sup>1</sup> (2 053)	1 147	948	1) <sup>1</sup> (28 140)	3 478	4 026
Ialt	651	1 262	1 308	1 480	2 878	4 943

1) Gennemsnit for mindre end 20 Personer.

- No. 241. Norges Sparebanker 1895. (*Statistique des caisses d'épargne.*)  
— 242. Den norske Rigstelegraf 1895. (*Statistique des télégraphes du Royaume.*)  
— 243. Norges Handel 1895. (*Statistique du commerce.*)  
— 244. De faste Eiendomme 1891. (*Statistique des propriétés foncières rurales.*)  
— 245. Valgmandsvalgene og Storthingsvalgene 1894. (*Statistique électorale.*)  
— 246. Distriktsfængsler 1894. (*Prisons départementales.*)  
— 247. Norges Postvæsen 1895. (*Statistique postale.*)  
— 248. Veterinærvæsenet og Kjødkontrollen 1894. (*Compte rendu du service vétérinaire et de l'inspection de la viande.*)  
— 249. Den norske Statskasses Finantser 1890/91—1894/95. (*Finances de l'État.*)  
— 250. Norges Fiskerier 1895. (*Grandes pêches maritimes.*)  
— 251. Fattigstatistik 1895. (*Statistique de l'assistance publique.*)  
— 252. Sundhedstilst. og Medicinalforholdene 1892. (*Rapport sur l'état sanitaire et médical.*)  
— 253. Skiftevæsenet 1894. (*Tableaux des successions et faillites.*)  
— 254. De offentlige Jernbaner 1895/96. (*Rapport sur les chemins de fer publics.*)  
— 255. Socialstatistik. II. Statistiske Oplysninger om Indtægts- og Formuesforhold. 1891. (*Statistique sociale et du travail. II. Les revenus et les fortunes dans la Norvège en 1891.*)  
— 256. Rekruteringsstatistik 1895. (*Statistique du recrutement.*)

---

Det statistiske Centralbureau har derhos bl. a. udgivet følgende Værker:  
*Statistique internationale: Navigation maritime. I, II, III, IV.* Christiania 1876, 1881, 1887, 1892.

International Skibsfartsstatistik: Tabeller vedkommende Handelsflaaderne i Aarene 1850—1886. Kristiania 1887.

Statistisk Aarvog for Kongeriget Norge. Senest udkommet: Sekstende Aargang, 1896. Kristiania 1896. (*Annuaire statistique de la Norvège.*)

Meddelelser fra Det statistiske Centralbureau. Senest udkommet: Trettende Bind, 1895. Kristiania 1896. (*Journal du Bureau central de Statistique.*)

Oversigt over Kongeriget Norges civile, geistlige og judicielle Inddeling. Afsluttet 31 Januar 1893. Kristiania 1893.

Fortegnelse over Norges officielle Statistik m. v. 1828—30 Juni 1889. Kristiania 1889. Do. for Tidsrummet 1 Juli 1889—31 December 1891 og for Tidsrummet 1 Januar 1892—31 December 1894, trykte om Tillæg til Meddelelser fra Det statistiske Centralbureau, Niende Bind og Tolvte Bind.

Angaaende andre statistiske Værker henvises til ovennævnte Fortegnelser.

---

Samtlige Værker er at erholde tilkjøbs hos H. Aschehoug & Co., Kristiania.

5 Februar 1897.



1897.