

NORGES OFFICIELLE STATISTIK.

Tredie Række No. 98.


DEN CIVILE RETSPLEIE

I AARET 1887.

(Statistique de la justice civile pour l'année 1887.)

UDGIVET AF

DET STATISTISKE CENTRALBUREAU.



KRISTIANIA.

I KOMMISSION HOS H. ASCHEHOUG & CO.

1889.

Pris: Kr. 0.50.

Norges officielle Statistik, Tredie Række.

(*Statistique officielle de la Norvège, troisième série.*)

- No. 1. Uddrag af Aarsberetninger fra de forenede Rigers Konsuler for Aaret 1884. (*Rapports consulaires.*)
- 2. Den norske Statstelegraf 1884. (*Statistique des télégraphes de l'État.*)
- 3. Norges Sparebanker 1884. (*Statistique des caisses d'épargne.*)
- 4. Norges Handel 1884. (*Statistique du commerce.*)
- 5. Skiftevæsenet 1882. (*Tableaux des successions et faillites.*)
- 6. Kriminalstatistiske Tabeller 1882. (*Statistique de la justice criminelle.*)
- 7. Norges Postvæsen 1884. (*Statistique postale.*)
- 8. Strafarbejdsanstalter 1883/84. (*Rapport sur les établissements pénitentiaires.*)
- 9. Sindssygeasylernes Virksomhed 1884. (*Statistique des hospices d'aliénés.*)
- 10. Sundhedstilstand og Medicinalforholdene 1882. (*Rapport sur l'état sanitaire et médical.*)
- 11. Norges Fiskerier 1884. (*Grandes pêches maritimes.*)
- 12. Folkemængdens Bevægelse 1883. (*Mouvement de la population.*)
- 13. Norges Skibsfart 1884. (*Statistique de la navigation.*)
- 14. De offentlige Jernbaner 1884/85. (*Rapport sur les chemins de fer publics.*)
- 15. Rekruteringsstatistik 1884. (*Statistique du recrutement.*)
- 16. Fattigstatistik 1882 og 1883. (*Statistique de l'assistance publique.*)
- 17. Uddrag af Aarsberetninger fra de forenede Rigers Konsuler for Aaret 1885. (*Rapports consulaires.*)
- 18. Norges Handel 1885. (*Statistique du commerce.*)
- 19. Den norske Statstelegraf 1885. (*Statistique des télégraphes de l'État.*)
- 20. Norges Sparebanker 1885. (*Statistique des caisses d'épargne.*)
- 21. Rekruteringsstatistik 1885. (*Statistique du recrutement.*)
- 22. Skiftevæsenet 1883. (*Tableaux des successions et faillites.*)
- 23. Norges almindelige Brandforsikrings-Indretning for Bygninger 1879—1884. (*Statistique de l'institution générale des assurances des bâtiments contre l'incendie.*)
- 24. Sundhedstilstand og Medicinalforholdene 1883. (*Rapport sur l'état sanitaire et médical.*)
- 25. Strafarbejdsanstalter 1884/85. (*Rapport sur les établissements pénitentiaires.*)
- 26. Norges Postvæsen 1885. (*Statistique postale.*)
- 27. Skolestatistik 1881. (*Statistique de l'instruction publique.*)
- 28. Sindssygeasylernes Virksomhed 1885. (*Statistique des hospices d'aliénés.*)
- 29. Norges Fiskerier 1885. (*Grandes pêches maritimes.*)
- 30. Folkemængdens Bevægelse 1884. (*Mouvement de la population.*)
- 31. Sundhedstilstand og Medicinalforholdene 1884. (*Rapport sur l'état sanitaire et médical.*)
- 32. Kriminalstatistiske Tabeller 1883. (*Statistique de la justice criminelle.*)
- 33. De offentlige Jernbaner 1885/86. (*Rapport sur les chemins de fer publics.*)
- 34. Norges Skibsfart 1885. (*Statistique de la navigation.*)
- 35. Skiftevæsenet 1884. (*Tableaux des successions et faillites.*)
- 36. Norges kommunale Finanser 1881, 1882 og 1883. (*Finances des communes.*)
- 37. Skolestatistik 1882. (*Statistique de l'instruction publique.*)
- 38. Den norske Statskasses Finanser 1878/79—1884/85. (*Finances de l'État.*)
- 39. Kriminalstatistiske Tabeller 1884. (*Statistique de la justice criminelle.*)
- 40. Norges Bergværksdrift 1883—1885. (*Statistique des mines et usines de 1883 à 1885.*)
- 41. Uddrag af Aarsberetninger fra de forenede Rigers Konsuler for Aaret 1886. (*Rapports consulaires.*)
- 42. Strafarbejdsanstalter 1885/86. (*Rapport sur les établissements pénitentiaires.*)
- 43. Norges Handel 1886. (*Statistique du commerce.*)
- 44. Rekruteringsstatistik 1886. (*Statistique du recrutement.*)
- 45. Norges Sparebanker 1886. (*Statistique des caisses d'épargne.*)
- 46. Den norske Statstelegraf 1886. (*Statistique des télégraphes de l'État.*)
- 47. Norges Postvæsen 1886. (*Statistique postale.*)
- 48. Sindssygeasylernes Virksomhed 1886. (*Statistique des hospices d'aliénés.*)
- 49. Norges Fiskerier 1886. (*Grandes pêches maritimes.*)
- 50. Norges indenrigske Skibsfart 1885. (*Mouvements du cabotage.*)
- 51. Sundhedstilstand og Medicinalforholdene 1885. (*Rapport sur l'état sanitaire et médical.*)
- 52. Folkemængdens Bevægelse 1885. (*Mouvement de la population.*)
- 53. Kommunal Folketælling i Norges Byer 1885. (*Recensement dans les villes.*)
- 54. Jordbrug og Fædrift 1876—1885. (*Agriculture et élevage du bétail.*)
- 55. De offentlige Jernbaner 1886/87. (*Rapport sur les chemins de fer publics.*)
- 56. Distriktsfængsler 1885 og 1886. (*Prisons départementales.*)
- 57. Skiftevæsenet 1885. (*Tableaux des successions et faillites.*)
- 58. Skolestatistik 1883. (*Statistique de l'instruction publique.*)
- 59. Norges Skibsfart 1886. (*Statistique de la navigation.*)

NORGES OFFICIELLE STATISTIK.

Tredie Række No. 98.

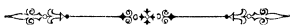
DEN CIVILE RETSPLEIE

I AARET 1887.

(Statistique de la justice civile pour l'année 1887.)

UDGIVET AF

DET STATISTISKE CENTRALBUREAU.



KRISTIANIA.

I KOMMISSION HOS H. ASCHEHOUG & CO.

1889.

DET STENSKE BOGTRYKKERI.

Indhold.

	Side.
Indledning	I
Tabeller:	
Tabel 1. Opgave over de ved Forligelseskommissionerne behandlede Sager.....	2
— 2. Oversigt over Antallet af de ved Underretterne behandlede civile Domsager	12
— 3. Arten af de ved Underretterne paadømte civile Sager	20
— 4. Oversigt over de ved Underretterne paadømte Gjældssagers Værdi, beregnet efter Paastandene:	
A. Gjældssager behandlede i de ordinære Procesformer	28
B. Gjældssager behandlede i ekstraordinære Procesformer.....	37
— 5. Oversigt over Varigheden af Behandlingen af de ved Underretterne paadømte civile Sager, regnet fra Sagernes Anhængiggjørelse til Domsafsigelsen:	
1. Gjældssager	44
2. Andre Sager end Gjældssager.....	52
— 6. Oversigt over Domsudfaldet i de ved Underretterne paadømte civile Sager:	
1. Gjældssager	60
2. Andre Sager end Gjældssager.....	68
— 7. Opgave over Antallet af de ved Stiftsoverretterne samt Høiesteret behandlede private Sager.....	76

Table des matières.

	Pages.
Introduction	I
Tableaux:	
Tableau no. 1. Nombre des affaires civiles portées devant les justices de paix	2
— 2. Aperçu du nombre des affaires civiles portées devant les tribunaux de première instance	12
3. Espèce des affaires civiles jugées par les tribunaux de première instance	20
4. Aperçu des valeurs des affaires de dettes, terminées par les tribunaux de première instance, classifiées selon le montant des sommes réclamées :	
A. Procédure ordinaire	28
B. Procédure extraordinaire	37
- 5. Aperçu de la durée des affaires civiles portées devant les tribunaux de première instance, à partir du moment où le tribunal en a été saisi, jusqu'à la prononciation du jugement:	
1. Affaires de dettes	44
2. Autres affaires	52
5. Aperçu des jugements prononcés dans les affaires civiles portées devant les tribunaux de première instance :	
1. Affaires de dettes	60
2. Autres affaires	68
7. Nombre des affaires privées portées devant les cours d'appel et devant la cour suprême	76

Indledning.

Idet man herved giver sig den Ære at fremlægge Tabeller vedkommende Civilretsstatistikken for 1887, meddeler man nedenfor en kort Oversigt over Tabellernes Hovedresultater.

Efter Tabel 1 er der af Rigets Forligelseskommissioner i 1887 ialt behandlet 113 458 Sager. Man hidsætter en Oversigt over Sagerens Udfald, samt over, hvorledes de have været fordelte paa Landdistrikterne (herunder Ladestederne) og Kjøbstæderne, sammenlignet med de tilsvarende Opgaver for 1886.

	1886.			1887.		
	Riget.	Heraf i		Riget.	Heraf i	
		Land- distrikterne og Lade- stederne.	Kjøb- stæderne.		Land- distrikterne og Lade- stederne.	Kjøb- stæderne.
Samlet Antal behandlede Sager	110 329	75 701	34 628	113 458	78 422	35 036
Af disse Sager blev:						
Afviste eller hævdede.....	3 862	2 389	1 473	2 650	1 071	1 579
Forligte	84 576	58 166	26 410	87 449	61 444	26 005
Heraf Sparebankforlig m. m.	70 629	45 909	24 720	73 758	49 648	24 110
Afgjorte ved Forligelseskommissionernes Kjendelse:						
Smaa Gjældssager.....	8 539	5 584	2 955	9 164	5 890	3 274
Aastedssager.....	176	176	-	151	136	15
Til Retten henviste.....	12 934	9 156	3 778	13 883	9 720	4 163
Udsatte til næste Aar.....	242	230	12	161	161	-

Tabel 2 udviser, at der ved Rigets Underretter i 1887 ialt er behandlet 8 080 civile Domssager, deraf i ordinære Procesformer 6 186 og i extraordinære Procesformer 1 894. Tabellen indeholder derhos Opgave over, hvormange af disse Sager henstode fra foregaaende Aar, og hvormange ere indkomne i Aarets Løb samt over Udfaldet af Behandlingen. Herover meddeles omstaaende Oversigt for det hele Rige med Sondring mellem Landdistrikter (ogsaa her medregnet Ladesteder) og Kjøbstæder, sammenholdt med 1886.

	1886.			1887.		
	Riget.	Heraf i		Riget.	Heraf i	
		Land- distrikterne og Lade- stederne.	Kjøb- stederne.		Land- distrikterne og Lade- stederne.	Kjøb- stederne.
A. Sager behandlede i de ordinære Processformer.						
Henstaaende fra foregaaende Aar.....	2 336	1 581	755	¹⁾ 2 594	1 819	775
Indkomne i Aarets Løb.....	3 263	2 070	1 193	3 592	2 289	1 303
Ialt	5 599	3 651	1 948	6 186	4 108	2 078
Af disse Sager blev:						
Afviste.....	88	61	27	81	58	23
Hævede.....	286	157	129	446	231	215
Forligte.....	240	206	34	180	163	17
Paadømte.....	2 434	1 449	985	2 791	1 712	1 079
Udsatte til næste Aar.....	¹⁾ 2 551	1 778	773	2 688	1 944	744
B. Sager behandlede i ekstraordinære Processformer.						
Henstaaende fra foregaaende Aar.....	212	102	110	¹⁾ 159	61	98
Indkomne i Aarets Løb.....	1 822	624	1 198	1 735	597	1 138
Ialt	2 034	726	1 308	1 894	658	1 236
Af disse Sager blev:						
Afviste.....	14	9	5	22	7	15
Hævede.....	235	17	218	248	20	228
Forligte.....	177	68	109	138	38	100
Paadømte.....	1 394	518	876	1 320	546	774
Udsatte til næste Aar.....	¹⁾ 214	114	100	166	47	119

¹⁾ Angaaende Uoverensstemmelsen mellem de i 1886 udsatte Sager og de ved Pegyndelsen af 1887 henstaaende se Note 1 til Tabel 2, Side 12.

Efter Tabel 3, indeholdende Opgaver over Arten af de ved Underretterne paadømte civile Sager, hidsættes følgende Sammen drag for Riget samt Landdistrikterne og Byerne, vedføjet de tilsvarende Opgaver for 1886:

	1886.			1887.		
	Riget.	Heraf i		Riget.	Heraf i	
		Land- distrikterne og Lade- stederne.	Kjøb- stæderne.		Land- distrikterne og Lade- stederne.	Kjøb- stæderne.
A. Sager behandlede i de ordinære Proces- former.						
Odelssager.....	24	24	-	15	15	-
Aastedssager.....	63	51	12	75	67	8
Andre Sager angaaende fast Eiendom.....	84	78	6	101	92	9
Gjældssager.....	1 735	958	777	2 001	1 176	825
Mortifikationssager.....	137	103	34	186	133	53
Injuriesager.....	123	76	47	143	84	59
Skilsmisssager.....	31	18	13	26	9	17
Paternitetsager.....	30	26	4	35	35	-
Andre Sager.....	207	115	92	209	101	108
Ialt	2 434	1 449	985	2 791	1 712	1 079
B. Sager behandlede i extraordinære Proces- former.						
Vexelsager:						
Ved Gjæsteret ¹⁾	246	170	76	24	21	3
Forøvrigt ¹⁾	739	201	538	883	387	496
Andre Gjæsteretssager.....	108	88	20	109	81	28
Søretssager.....	129	34	95	133	29	104
Private Politisager.....	91	24	67	111	26	85
Haandværkssager.....	80	-	80	57	-	57
Andre Sager.....	1	1	-	3	2	1
Ialt	1 394	518	876	1 320	546	774
Tilsammen af ordinære og extraordinære Sager.....	3 828	1 967	1 861	4 111	2 258	1 853

¹⁾ Angaaende det forskellige Forhold i 1886 og 1887 mellem Antallet af de ved Gjæsteret og de paa anden Maade behandlede Vexelsager se Note 2 til Tabel 3, Side 20.

IV

Tabel 4 giver for de paadømte Gjældssagers Vedkommende en Oversigt over deres Værdi, beregnet efter Paastandene. Man meddeler et Uddrag heraf for det hele Rige, med Tilføielse af Hovedsummerne af den tilsvarende Opgave for 1886.

Paastandenes Beløb.	Gjældssager behandlede i de ordinære Procesformer.		Gjældssager behandlede i extra- ordinære Procesformer.		Tilsammen.	
	Antal.	Værdi i Kr.	Antal.	Værdi i Kr.	Antal.	Værdi i Kr.
Indtil og med 100 Kr.	802	37 918	52	3 742	854	41 660
100— 300 -	492	89 112	283	57 457	775	146 569
300— 500 -	183	71 913	218	88 935	401	160 848
500— 2 000 -	354	339 391	344	315 103	698	654 494
2 000—10 000 -	121	503 583	101	409 950	222	913 533
over 10 000 -	13	254 926	9	142 491	22	397 417
Ialt 1887	1 965	1 296 843	1 007	1 017 678	2 972	2 314 521
— 1886	1 709	1 452 426	1 086	1 140 340	2 795	2 592 766

Den største Sag angik et Beløb af 58 403 Kr. og verserede i Bergen. Dernæst forekom der i Akers Sorenskriveri en Sag til et Beløb af 24 098 Kr.

Tabel 5 indeholder Opgave særskilt for Gjældssager og for andre Sager end Gjældssager over, hvorlænge Sagsbehandlingen har varet, regnet fra Sagens Anhængiggjørelse til Domsafsigelsen. Heraf hid sættes følgende Uddrag for Riget for 1887 sammenholdt med 1886:

Behandlingens Varighed.	Sager behandlede i de ordinære Procesformer.				Sager behandlede i extra- ordinære Procesformer.			
	Gjældssager.		Andre Sager.		Gjældssager.		Andre Sager.	
	1886.	1887.	1886.	1887.	1886.	1887.	1886.	1887.
Indtil og med 14 Dage	356	363	138	155	1 040	974	137	128
15 Dage— 1 Maaned	155	181	60	77	13	13	48	46
1— 3 Maaneder	288	327	78	94	15	7	45	45
3— 6 —	239	312	85	91	10	5	18	16
6—12 —	279	359	104	118	3	8	26	35
1—2 Aar	280	271	126	121	9	7	21	21
over 2 Aar	138	188	108	134	3	2	6	13
Tilsammen	1 735	2 001	699	790	1 093	1 016	301	304

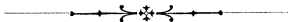
Tabel 6 meddeler, ligeledes med Sondring mellem Gjældssager og andre Sager, Dommens Udfald, nemlig om Frifindelse har fundet Sted, om Sagen er paadømt i Overensstemmelse med Paastanden i det hele eller for en Del, eller om den er gjort afhængig af Ed, samt om Procesomkostningerne ere ilagte nogen af Parterne og, i Tilfælde, hvilken, eller om de ere hævede, gjort afhængig af Ed eller delte.

Det vil af Tabellen sees, at af de 2 001 paadømte ordinære Gjældssager har Frifindelse fundet Sted i 303, medens 1 260 Sager er paadømt i Overensstemmelse med Paastanden i det hele, og at af de 1 016 ekstraordinære Gjældssager er der Frifindelse i de 16 og Dom overensstemmende med Paastanden i det hele i 943. For andre Sager end Gjældssager stiller Forholdet sig saaledes: Af de ordinære 790 Sager: Frifindelse i 191 og Dom efter Paastanden i 487 og af de ekstraordinære 304 Sager: Frifindelse i 76 og Dom efter Paastanden i 144.

Tabel 7 leverer en Oversigt over Antallet af de ved Stiftsoverretterne og Høiesteret behandlede civile Sager samt over Udfaldet af Behandlingen.

Kristiania, 13de December 1889.

A. N. Kiær.



Tabeller.

Tabel 1. Opgave over de ved Forligelses-

No.	Landsdele.	Antal Sager:		
		1	2	3
		Henstaaende fra foregaaende Aar.	Indklagede i Aaret.	Ialt.
I. Oversigt.				
1.	Riget.....	1) 180	113 278	113 458
2.	Rigets Landdistrikter ²⁾	176	78 246	78 422
3.	Rigets Kjøbstæder.....	4	35 032	35 036
II. Amterne.				
1.	Smaalenene.....	8	6 950	6 958
2.	Akershus.....	10	9 212	9 222
3.	Kristiania.....	-	8 854	8 854
4.	Hedemarken.....	14	10 952	10 966
5.	Kristians.....	23	6 311	6 334
6.	Buskerud.....	14	7 858	7 872
7.	Jarlsberg og Larvik.....	4	7 276	7 280
8.	Bratsberg.....	3	6 394	6 397
9.	Nedenes.....	17	5 698	5 715
10.	Lister og Mandal.....	6	7 534	7 540
11.	Stavanger.....	6	7 193	7 199
12.	Søndre Bergenhus.....	7	3 247	3 254
13.	Bergen.....	-	1 268	1 268
14.	Nordre Bergenhus.....	5	3 081	3 086
15.	Romsdal.....	15	4 541	4 556
16.	Søndre Trondhjem.....	11	6 493	6 504
17.	Nordre Trondhjem.....	16	3 600	3 616
18.	Nordland.....	15	3 493	3 508
19.	Tromsø.....	6	2 500	2 506
20.	Finmarken.....	-	823	823
Sum		180	113 278	113 458
III. Landdistrikterne amtsvis.				
1.	Smaalenene.....	7	4 557	4 564
2.	Akershus.....	10	8 969	8 979
3.	Hedemarken.....	14	9 742	9 756
4.	Kristians.....	23	5 540	5 563
5.	Buskerud.....	14	4 839	4 853
6.	Jarlsberg og Larvik.....	3	3 514	3 517
7.	Bratsberg.....	3	4 788	4 791
8.	Nedenes.....	17	4 010	4 027
9.	Lister og Mandal.....	6	4 709	4 715
10.	Stavanger.....	6	5 243	5 249
11.	Søndre Bergenhus.....	7	3 247	3 254
12.	Nordre Bergenhus.....	5	3 081	3 086
13.	Romsdal.....	14	3 422	3 436
14.	Søndre Trondhjem.....	11	4 210	4 221
15.	Nordre Trondhjem.....	16	2 937	2 953
16.	Nordland.....	15	2 816	2 831
17.	Tromsø.....	5	2 270	2 275
18.	Finmarken.....	-	352	352
Sum		176	78 246	78 422

1) At det her opførte Antal Sager ikke stemmer med det Antal, der i Civilretsstatistikken for 1886, Tabel 1, hvilke Feil senere ere berigtigede. 2) Herunder Ladesteder. Se forøvrigt for disses Vedkommende Afdeling VII

kommissionerne behandlede Sager.

4	5	6	7	8	9	10	
Af disse Sager blev:							No.
Afviste eller hævede.	Forligte.	Heraf Sparebank-forlig m. m.	Afgjorte ved Forligelseskommissionernes Kjendelse:		Til Retten henviste.	Udsatte til næste Aar.	
			Smaa Gjældssager.	Aastedssager.			
2 650	87 449	73 758	9 164	151	13 883	161	1.
1 071	61 444	49 648	5 890	136	9 720	161	2.
1 579	26 005	24 110	3 274	15	4 163	-	3.
118	5 780	5 224	505	7	548	-	1.
148	8 143	7 735	420	4	503	4	2.
763	5 477	5 392	1204	-	1 410	-	3.
201	8 623	6 715	952	2	1 165	23	4.
118	5 059	4 171	386	4	745	22	5.
395	6 093	5 495	423	12	929	20	6.
64	6 179	5 545	378	19	638	2	7.
29	4 766	3 681	611	21	962	8	8.
34	4 477	3 844	474	6	717	7	9.
45	6 748	5 701	208	9	526	4	10.
165	6 041	5 370	262	16	709	6	11.
13	2 262	1 641	395	7	573	4	12.
18	197	32	587	-	466	-	13.
21	2 101	1 438	290	20	629	25	14.
37	3 189	2 260	401	12	909	8	15.
368	4 618	3 836	650	2	859	7	16.
23	3 016	2 423	232	2	340	3	17.
60	2 367	1 607	464	1	604	12	18.
23	1 811	1 400	209	6	452	5	19.
7	502	248	113	1	199	1	20.
2 650	87 449	73 758	9 164	151	13 883	161	
88	3 793	3 363	332	7	344	-	1.
148	7 917	7 513	414	4	492	4	2.
198	7 501	5 966	913	2	1 119	23	3.
118	4 306	3 427	383	4	730	22	4.
44	3 903	3 382	305	12	569	20	5.
43	2 836	2 469	252	4	380	2	6.
27	3 556	2 660	454	21	725	8	7.
32	3 019	2 462	357	6	606	7	8.
39	4 142	3 121	105	9	416	4	9.
48	4 534	3 944	146	16	499	6	10.
13	2 262	1 641	395	7	573	4	11.
21	2 101	1 438	290	20	629	25	12.
30	2 334	1 612	337	12	715	8	13.
113	3 268	2 523	298	2	533	7	14.
23	2 365	1 776	231	2	329	3	15.
60	1 750	1 017	442	1	566	12	16.
20	1 659	1 283	190	6	395	5	17.
6	198	51	46	1	100	1	18.
1 071	61 444	49 648	5 890	136	9 720	161	

Rubrik 10 er opført som "udsatte til næste Aar", skriver sig fra Feil i de Bureaut for 1886 meddelte Opgaver, og VIII.

Tabel 1 (Forts.). Opgave over de ved Forligelses-

No.	Landsdele.	1	2	3
		Antal Sager:		
		Henstaaende fra foregaaende Aar.	Indklagede i Aaret.	Ialt.
IV. Landdistrikterne soren- skriverivis.				
1.	Trogstad	-	1 406	1 406
2.	Rakkestad	3	1 454	1 457
3.	Idde og Marker	-	444	444
4.	Tune	1	563	564
5.	Moss	3	690	693
6.	Follo	-	756	756
7.	Aker	-	4 031	4 031
8.	Nedre Romerike	2	2 259	2 261
9.	Nes	8	919	927
10.	Eidsvold	-	1 004	1 004
11.	Nordre Hedemarken	1	814	815
12.	Hamar	-	462	462
13.	Søndre Hedemarken	-	1 531	1 531
14.	Vinger og Odalen	1	1 403	1 404
15.	Solør	1	967	968
16.	Søndre Østerdalen	5	1 753	1 758
17.	Nordre Østerdalen	6	2 812	2 818
18.	Nordre Gudbrandsdalen	6	748	754
19.	Mellem Gudbrandsdalen	4	700	704
20.	Søndre Gudbrandsdalen	1	185	186
21.	Toten, Vardal og Biri	1	965	966
22.	Hadeland og Land	1	1 659	1 660
23.	Valdres	10	1 283	1 293
24.	Ringerike	1	666	667
25.	Hallingdal	5	1 589	1 594
26.	Eker, Modum og Sigdal	5	1 019	1 024
27.	Lier, Røken og Hurum	3	1 191	1 194
28.	Numedal og Sandsvær	-	374	374
29.	Nordre Jarlsberg	-	1 217	1 217
30.	Mellem Jarlsberg	-	746	746
31.	Søndre Jarlsberg	-	835	835
32.	Larvik	3	716	719
33.	Bamle	1	1 458	1 459
34.	Gjerpen	-	719	719
35.	Nedre Telemarken	-	861	861
36.	Øvre Telemarkens østfjeldske	-	764	764
37.	Øvre Telemarkens vestfjeldske	2	986	988
38.	Holt	9	1 204	1 213
39.	Nedenes	4	656	660
40.	Sand	1	1 658	1 659
41.	Sætersdalen	3	492	495
42.	Torridal	2	566	568
43.	Mandal	2	1 637	1 639
44.	Lyngdal	1	1 377	1 378
45.	Flekkefjord	1	1 129	1 130
46.	Dalene	-	1 489	1 489
47.	Jæderen	1	1 422	1 423
48.	Karmsund og Hesby	1	1 199	1 200

kommissionerne behandlede Sager.

4	5	6	7	8	9	10	
Af disse Sager blev:							
Afviste eller hævede.	Forligte.	Heraf Sparebank- forlig m. m.	Afgjorte ved Forligelses- kommissionernes Kjendelse:		Til Retten henviste.	Udsatte til næste Aar.	No.
			Smaa Gjældssager.	Aastedssager.			
2	1 309	1 202	33	-	62	-	1.
5	1 329	1 272	57	1	65	-	2.
4	293	214	86	2	59	-	3.
2	360	239	114	1	87	-	4.
75	502	436	42	3	71	-	5.
10	676	659	33	-	37	-	6.
80	3 618	3 571	172	3	158	-	7.
2	2 018	1 867	102	1	137	1	8.
5	752	696	71	-	99	-	9.
51	853	720	36	-	61	3	10.
39	628	489	41	-	106	1	11.
-	331	316	73	-	58	-	12.
10	1 255	1 155	117	-	149	-	13.
11	1 015	898	222	-	154	2	14.
16	697	508	84	-	169	2	15.
97	1 130	685	248	1	279	3	16.
25	2 445	1 915	128	1	204	15	17.
4	603	527	49	-	96	2	18.
5	615	553	7	3	74	-	19.
2	142	120	6	-	30	6	20.
85	675	575	104	-	102	7	21.
3	1 279	866	162	-	214	2	22.
19	992	786	55	1	214	12	23.
2	453	368	83	-	125	4	24.
20	1 420	1 341	27	3	122	2	25.
15	762	559	85	4	152	6	26.
6	1 048	934	56	2	75	7	27.
1	220	180	54	3	95	1	28.
21	1 036	956	71	1	88	-	29.
3	629	538	43	2	68	1	30.
4	684	632	55	-	92	-	31.
15	487	343	83	1	132	1	32.
1	1 209	1 011	134	-	114	1	33.
3	579	496	59	2	76	-	34.
3	566	452	111	12	167	2	35.
4	575	432	61	4	117	3	36.
16	627	269	89	3	251	2	37.
10	1 029	942	82	2	86	4	38.
8	256	81	156	1	238	1	39.
10	1 401	1 245	85	1	161	1	40.
4	333	194	34	2	121	1	41.
6	470	348	23	-	68	1	42.
19	1 428	864	31	6	152	3	43.
9	1 243	1 039	31	2	93	-	44.
5	1 001	870	20	1	103	-	45.
11	1 379	1 230	15	1	82	1	46.
8	1 223	1 067	50	7	133	2	47.
6	1 005	901	51	4	133	1	48.

Tabel 1 (Forts.). Opgave over de ved Forligelses-

No.	Landsdele.	Antal Sager:		
		Henstaaende fra foregaaende Aar.	Indklagede i Aaret.	Ialt.
	(Forts.)			
49.	Ryfylke	4	1 133	1 137
50.	Søndhordland	-	1 215	1 215
51.	Midthordland	2	519	521
52.	Nordhordland	-	556	556
53.	Hardanger og Voss	5	957	962
54.	Indre Sogn	1	743	744
55.	Ytre Sogn	-	431	431
56.	Søndfjord	3	1 072	1 075
57.	Nordfjord	1	835	836
58.	Søndre Søndmør	4	798	802
59.	Nordre Søndmør	2	376	378
60.	Romsdal	2	1 214	1 216
61.	Nordmør	6	1 034	1 040
62.	Fosen	6	859	865
63.	Orkedalen	-	469	469
64.	Roros	1	1 373	1 374
65.	Guldalen	1	672	673
66.	Strinden og Selbu	3	837	840
67.	Stjør- og Værdalen	-	1 120	1 120
68.	Inderøen	2	843	845
69.	Namdalen	14	974	988
70.	Søndre Helgeland	4	487	491
71.	Nordre Helgeland	1	262	263
72.	Salten	5	717	722
73.	Lofoten	4	855	859
74.	Vesteraalen	1	495	496
75.	Senjen	4	1 833	1 837
76.	Tromsø	1	437	438
77.	Alten	-	130	130
78.	Hammerfest	-	122	122
79.	Tanen	-	90	90
80.	Varanger	-	10	10
81.	Vardø (se Vardø By)	-	-	-
	Sum	176	78 246	78 422
	V. Kjøbstæderne amtsvis.			
1.	Smaalenene	1	2 393	2 394
2.	Akershus	-	243	243
3.	Kristiania	-	8 854	8 854
4.	Hedemarken	-	1 210	1 210
5.	Kristians	-	771	771
6.	Buskerud	-	3 019	3 019
7.	Jarlsberg og Larvik	1	3 762	3 763
8.	Bratsberg	-	1 606	1 606
9.	Nedenes	-	1 688	1 688
10.	Lister og Mandal	-	2 825	2 825
11.	Stavanger	-	1 950	1 950

kommissionerne behandlede Sager.

4	5	6	7	8	9	10	
Af disse Sager blev:							
Afviste eller hævede.	Forligte.	Heraf Sparebank- forlig m. m.	Afgjorte ved Forligelses- kommissionernes Kjendelse:		Til Retten henviste.	Udsatte til næste Aar.	No.
			Smaa Gjældssager.	Aastedssager.			
23	927	746	30	4	151	2	49.
3	1 005	846	82	1	122	2	50.
4	221	106	141	1	154	-	51.
1	353	183	79	1	122	-	52.
5	683	506	93	4	175	2	53.
7	530	364	72	3	130	2	54.
5	196	82	73	6	140	11	55.
6	820	594	53	7	178	11	56.
3	555	398	92	4	181	1	57.
9	487	332	97	1	206	2	58.
1	263	166	39	3	72	-	59.
8	884	661	78	4	240	2	60.
12	700	453	123	4	197	4	61.
22	518	173	161	-	162	2	62.
-	363	244	30	-	75	1	63.
-	1 351	1 348	6	-	16	1	64.
13	543	388	31	1	83	2	65.
78	493	370	70	1	197	1	66.
3	880	603	109	-	128	-	67.
6	709	647	56	2	71	1	68.
14	776	526	66	-	130	2	69.
10	288	148	70	-	121	2	70.
17	130	67	48	1	67	-	71.
20	431	207	141	-	124	6	72.
6	623	461	85	-	142	3	73.
7	278	134	98	-	112	1	74.
14	1 388	1 094	138	4	288	5	75.
6	271	189	52	2	107	-	76.
-	75	45	18	-	36	1	77.
4	66	-	18	1	33	-	78.
1	52	6	9	-	28	-	79.
1	5	-	1	-	3	-	80.
-	-	-	-	-	-	-	81.
1 071	61 444	49 648	5 890	136	9 720	161	
30	1 987	1 861	173	-	204	-	1.
-	226	222	6	-	11	-	2.
763	5 477	5 392	1 204	-	1 410	-	3.
3	1 122	749	39	-	46	-	4.
-	753	744	3	-	15	-	5.
351	2 190	2 113	118	-	360	-	6.
21	3 343	3 076	126	15	258	-	7.
2	1 210	1 021	157	-	237	-	8.
2	1 458	1 382	117	-	111	-	9.
6	2 606	2 580	103	-	110	-	10.
117	1 507	1 426	116	-	210	-	11.

Tabel 1 (Forts.). Opgave over de ved Forligelses-

No.	Landsdele.	Antal Sager:		
		1	2	3
		Henstaaende fra foregaaende Aar.	Indklagede i Aaret.	Ialt.
	(Forts.)			
12.	Bergen	-	1 268	1 268
13.	Romsdal	1	1 119	1 120
14.	Søndre Trondhjem	-	2 283	2 283
15.	Nordre Trondhjem	-	663	663
16.	Nordland	-	677	677
17.	Tromsø	1	230	231
18.	Finmarken	-	471	471
	Sum	4	35 032	35 036
	VI. De enkelte Kjøbstæder.			
1.	Fredrikshald	1	958	959
2.	Sarpsborg	-	457	457
3.	Fredrikstad	-	475	475
4.	Moss	-	503	503
5.	Drøbak	-	243	243
6.	Kristiania	-	8 854	8 854
7.	Hamar	-	681	681
8.	Kongsvinger	-	529	529
9.	Lillehammer	-	333	333
10.	Gjøvik	-	438	438
11.	Hønefoss	-	124	124
12.	Drammen	-	2 495	2 495
13.	Kongsberg	-	400	400
14.	Holmestrand	-	192	192
15.	Tønsberg	-	680	680
16.	Sandefjord	-	285	285
17.	Larvik	1	2 605	2 606
18.	Kragerø	-	589	589
19.	Brevik	-	71	71
20.	Porsgrund	-	233	233
21.	Skien	-	713	713
22.	Østerrisør	-	647	647
23.	Arendal	-	289	289
24.	Grimstad	-	752	752
25.	Kristiansand	-	1 377	1 377
26.	Flekkefjord	-	1 448	1 448
27.	Stavanger	-	1 156	1 156
28.	Haugesund	-	794	794
29.	Bergen	-	1 268	1 268
30.	Aalesund	1	286	287
31.	Molde	-	378	378
32.	Kristiansund	-	455	455
33.	Trondhjem	-	2 283	2 283
34.	Levanger	-	663	663
35.	Bodø	-	677	677
36.	Tromsø	1	230	231
37.	Hammerfest	-	176	176
38.	Vadsø	-	91	91
39.	Vardø	-	204	204
	Sum	4	35 032	35 036

kommissionerne behandlede Sager.

4	5	6	7	8	9	10	
Af disse Sager blev:							No.
Afviste eller hævede.	Forligte.	Heraf Sparebank-forlig m. m.	Afgjorte ved Forligelseskommissionernes Kjendelse:		Til Retten henviste.	Udsatte til næste Aar.	
			Smaa Gjældssager.	Aastedssager.			
18	197	32	587	-	466	-	12.
7	855	648	64	-	194	-	13.
255	1 350	1 313	352	-	326	-	14.
-	651	647	1	-	11	-	15.
-	617	590	22	-	38	-	16.
3	152	117	19	-	57	-	17.
1	304	197	67	-	99	-	18.
1 579	26 005	24 110	3 274	15	4 163	-	
7	851	815	35	-	66	-	1.
21	405	382	17	-	14	-	2.
1	352	326	68	-	54	-	3.
1	379	338	53	-	70	-	4.
-	226	222	6	-	11	-	5.
763	5 477	5 392	1 204	-	1 410	-	6.
1	620	247	32	-	28	-	7.
2	502	502	7	-	18	-	8.
-	326	323	1	-	6	-	9.
-	427	421	2	-	9	-	10.
-	102	100	10	-	12	-	11.
350	1 747	1 676	86	-	312	-	12.
1	341	337	22	-	36	-	13.
-	171	110	14	-	7	-	14.
20	572	459	20	-	68	-	15.
-	206	169	-	15	64	-	16.
1	2 394	2 338	92	-	119	-	17.
-	412	367	76	-	101	-	18.
2	49	43	10	-	10	-	19.
-	178	143	20	-	35	-	20.
-	571	468	51	-	91	-	21.
-	609	609	26	-	12	-	22.
2	111	48	87	-	89	-	23.
-	738	725	4	-	10	-	24.
6	1 170	1 144	102	-	99	-	25.
-	1 436	1 436	1	-	11	-	26.
117	771	706	94	-	174	-	27.
-	736	720	22	-	36	-	28.
18	197	32	587	-	466	-	29.
2	184	-	25	-	76	-	30.
1	361	354	5	-	11	-	31.
4	310	294	34	-	107	-	32.
255	1 350	1 313	352	-	326	-	33.
-	651	647	1	-	11	-	34.
-	617	590	22	-	38	-	35.
3	152	117	19	-	57	-	36.
1	148	134	4	-	23	-	37.
-	65	53	8	-	18	-	38.
-	91	10	55	-	58	-	39.
1 579	26 005	24 110	3 274	15	4 163	-	

Tabel 1 (Forts.). Opgave over de ved Forligelses-

No.	Landsdeler.	Antal Sager:		
		1	2	3
		Henstaaende fra foregaaende Aar.	Indklagede i Aaret.	Ialt.
VII. Ladestederne amtsvis¹⁾.				
1.	Akershus		8	8
2.	Jarlsberg og Larvik		455	455
3.	Bratsberg		313	313
4.	Nedenes		902	902
5.	Lister og Mandal	-	746	746
6.	Stavanger	-	1140	1140
7.	Nordre Bergenhus	-	166	166
8.	Nordre Trondhjem	1	518	519
9.	Nordland	-	25	25
	Sum	1	4273	4274
VIII. De enkelte Ladesteder¹⁾.				
1.	Son og Hvitsten		-	-
2.	Hølen		8	8
3.	Holmsbu ²⁾		-	-
4.	Svelvik		242	242
5.	Horten	-	207	207
6.	Aasgaardstrand	-	6	6
7.	Langesund	-	33	33
8.	Stathelle	-	280	280
9.	Tvedestrand	-	498	498
10.	Lillesand	-	404	404
11.	Mandal	-	230	230
12.	Farsund	-	516	516
13.	Sogndal	-	50	50
14.	Ekersund	-	395	395
15.	Sandnes	-	501	501
16.	Skudeneshavn	-	36	36
17.	Kopervik	-	158	158
18.	Florø	-	166	166
19.	Stenkjær	-	246	246
20.	Namsos	1	272	273
21.	Mosjøen	-	25	25
	Sum	1	4273	4274

¹⁾ Se Note 2 til Afdeling I.

²⁾ Hører under Hurum Forligelseskommissionsdistrikt.

kommissionerne behandlede Sager.

4	5	6	7	8	9	10	
Af disse Sager blev:							
Afviste eller hævede.	Forligte.	Heraf Sparebank- forlig m. m.	Afgjorte ved Forligelses- kommissionernes Kjendelse:		Til Retten henviste.	Udsatte til næste Aar.	No.
			Smaa Gjældssager.	Aastedssager.			
-	8	8	-	-	-	-	1.
7	408	364	9	-	31	-	2.
-	308	308	3	-	2	-	3.
-	842	797	31	-	29	-	4.
7	709	669	9	-	21	-	5.
8	1070	1051	14	-	46	2	6.
-	153	129	-	-	13	-	7.
-	485	467	12	-	22	-	8.
1	9	6	3	-	12	-	9.
23	3992	3799	81	-	176	2	
-	-	-	-	-	-	-	1.
-	8	8	-	-	-	-	2.
-	-	-	-	-	-	-	3.
-	237	235	-	-	5	-	4.
7	166	129	9	-	25	-	5.
-	5	-	-	-	1	-	6.
-	30	30	1	-	2	-	7.
-	278	278	2	-	-	-	8.
-	486	470	6	-	6	-	9.
-	356	327	25	-	23	-	10.
6	205	173	5	-	14	-	11.
1	504	496	4	-	7	-	12.
-	45	39	1	-	4	-	13.
8	368	363	3	-	16	-	14.
-	479	473	7	-	13	2	15.
-	29	29	1	-	6	-	16.
-	149	147	2	-	7	-	17.
-	153	129	-	-	13	-	18.
-	230	228	6	-	10	-	19.
-	255	239	6	-	12	-	20.
1	9	6	3	-	12	-	21.
23	3992	3799	81	-	176	2	

Tabel 2. Oversigt over Antallet af de ved Under-

No.	Landsdele.	1	2	3	4	5	6	7	8	9
		A. Sager behandlede i de ordinære Procesformer.								
		Antal Sager :			Af disse Sager blev :					
		Henstaaende fra foregaaende Aar.	Indkomne i Aarets Løb.	Ialt.	Afviste.	Hævede.	Førligte.	Paa-dømte.	Ialt afgjorte.	Udsatte til næste Aar.
	I. Oversigt.									
1.	Riget	¹⁾ 2 594	3 592	6 186	81	446	180	2 791	3 498	2 688
2.	Rigets Landdistr. ²⁾	1 819	2 289	4 108	58	231	163	1 712	2 164	1 944
3.	Rigets Kjøbstæder	775	1 303	2 078	23	215	17	1 079	1 334	744
	II. Amterne.									
1.	Smaalenene	75	144	219	3	16	8	113	140	79
2.	Akershus	82	137	219	1	11	15	87	114	105
3.	Kristiania	345	525	870	13	79	-	455	547	323
4.	Hedemarken	284	200	484	1	29	4	151	185	299
5.	Kristians	150	126	276	4	19	10	103	136	140
6.	Buskerud	154	204	358	2	32	14	146	194	164
7.	Jarlsberg og Larvik	86	135	221	-	19	2	111	132	89
8.	Bratsberg	181	268	449	3	27	22	163	215	234
9.	Nedenes	70	165	235	2	19	8	136	165	70
10.	Lister og Mandal	49	120	169	2	6	10	90	108	61
11.	Stavanger	108	203	311	4	29	9	168	210	101
12.	Søndre Bergenhus	104	161	265	10	10	10	115	145	120
13.	Bergen	126	156	282	3	27	-	142	172	110
14.	Nordre Bergenhus	131	159	290	5	14	8	129	156	134
15.	Romsdal	114	220	334	6	19	11	165	201	133
16.	Søndre Trondhjem	146	174	320	2	37	19	142	200	120
17.	Nordre Trondhjem	64	71	135	3	15	1	59	78	57
18.	Nordland	199	239	438	9	19	17	197	242	196
19.	Tromsø	69	104	173	5	14	5	62	86	87
20.	Finmarken	57	81	138	3	5	7	57	72	66
	Sum	2 594	3 592	6 186	81	446	180	2 791	3 498	2 688
	III. Landdistrikterne amtsvis.									
1.	Smaalenene	50	90	140	3	8	3	68	82	58
2.	Akershus	80	137	217	1	11	15	86	113	104
3.	Hedemarken	277	180	457	1	28	4	136	169	288
4.	Kristians	150	121	271	4	17	10	102	133	138
5.	Buskerud	121	123	244	1	19	14	88	122	122
6.	Jarlsberg og Larvik	42	71	113	-	7	-	56	63	50
7.	Bratsberg	158	186	344	3	18	18	110	149	195
8.	Nedenes	62	121	183	1	13	6	110	130	53
9.	Lister og Mandal	44	88	132	2	4	9	69	84	48
10.	Stavanger	81	116	197	3	11	7	105	126	71
11.	Søndre Bergenhus	104	161	265	10	10	10	115	145	120
12.	Nordre Bergenhus	131	159	290	5	14	8	129	156	134
13.	Romsdal	59	154	213	4	12	10	110	136	77
14.	Søndre Trondhjem	83	108	191	2	9	19	71	101	90
15.	Nordre Trondhjem	63	65	128	3	14	1	55	73	55
16.	Nordland	199	239	438	9	19	17	197	242	196
17.	Tromsø	60	91	151	3	12	5	51	71	80
18.	Finmarken	55	79	134	3	5	7	54	69	65
	Sum	1 819	2 289	4 108	58	231	163	1 712	2 164	1 944

¹⁾ At de her opførte Antal Sager ikke nøiagtigt stemme med de Antal, der i Civilretsstatistiken for 1886, have været fuldt korrekte, navnlig med Hensyn til Skjellen mellem de i ordinære og ekstraordinære Procesformer for Kjøbstæderne, og at Forskjellen for Landdistrikterne kun udgjør et Antal af 12. ²⁾ Herunder Ladesteder.

retterne behandlede civile Domssager.

10	11	12	13	14	15	16	17	18	19	20	No.	
B. Sager behandlede i ekstraordinære Procesformer.									Tilsammen af ordinære og ekstraordinære Sager.			
Antal Sager:			Af disse Sager blev:									
Henstaaende fra foregaaende Aar.	Indkomne i Aarets Løb.	Ialt.	Afviste.	Hævede.	Førligte.	Paadømte.	Ialt afgjorte.	Udsatte til næste Aar.	Indkomne.	Afgjorte.		
1) 159	1 735	1 894	22	248	138	1 320	1 728	166	5 327	5 226	1.	
61	597	658	7	20	38	546	611	47	2 886	2 775	2.	
98	1 138	1 236	15	228	100	774	1 117	119	2 441	2 451	3.	
13	49	62	2	4	3	43	52	10	193	192	1.	
10	56	66	1	4	11	47	63	3	193	177	2.	
34	499	533	6	187	-	305	498	35	1 024	1 045	3.	
2	119	121	-	3	-	118	121	-	319	306	4.	
1	7	8	-	-	-	5	5	3	133	141	5.	
5	52	57	-	6	1	46	53	4	256	247	6.	
4	100	104	-	1	-	93	94	10	235	226	7.	
7	205	212	3	4	6	186	199	13	473	414	8.	
12	90	102	1	5	6	68	80	22	255	245	9.	
6	29	35	-	3	2	26	31	4	149	139	10.	
10	76	86	-	4	15	51	70	16	279	280	11.	
2	8	10	-	-	-	10	10	-	169	155	12.	
22	162	184	4	19	70	78	171	13	318	343	13.	
1	4	5	-	-	-	4	4	1	163	160	14.	
4	91	95	-	-	5	81	86	9	311	287	15.	
6	107	113	4	6	5	94	109	4	281	309	16.	
2	10	12	1	1	3	5	10	2	81	88	17.	
15	43	58	-	1	5	39	45	13	282	287	18.	
1	10	11	-	-	4	5	9	2	114	95	19	
2	18	20	-	-	2	16	18	2	99	90	20.	
159	1 735	1 894	22	248	138	1 320	1 728	166	5 327	5 226		
1	32	33	2	2	-	28	32	1	122	114	1.	
9	56	65	1	4	11	46	62	3	193	175	2.	
1	117	118	-	3	-	115	118	-	297	287	3.	
1	6	7	-	-	-	4	4	3	127	137	4.	
-	30	30	-	-	1	29	30	-	153	152	5.	
2	42	44	-	-	-	40	40	4	113	103	6.	
4	100	104	2	-	-	101	103	1	286	252	7.	
3	43	46	1	2	2	36	41	5	164	171	8.	
5	8	13	-	1	2	7	10	3	96	94	9.	
7	29	36	-	3	9	17	29	7	145	155	10.	
2	8	10	-	-	-	10	10	-	169	155	11.	
1	4	5	-	-	-	4	4	1	163	160	12.	
1	29	30	-	-	1	28	29	1	183	165	13.	
4	20	24	-	3	1	20	24	-	128	125	14.	
2	10	12	1	1	3	5	10	2	75	83	15.	
15	43	58	-	1	5	39	45	13	282	287	16.	
1	4	5	-	-	2	2	4	1	95	75	17.	
2	16	18	-	-	1	15	16	2	95	85	18.	
61	597	658	7	20	38	546	611	47	2 886	2 775		

Tabel 2, Rubrik 9 og 18 er opført som »udsatte til næste Aar», kommer deraf, at de Bureauet meddelte Opgaver ikke behandlede Sager. Lægges begge disse Slags Sager sammen, vil det nemlig sees, at det samlede Antal stemmer

Tabel 2 (Forts.). Oversigt over Antallet af de ved Under-

		1	2	3	4	5	6	7	8	9
A. Sager behandlede i de ordinære Procesformer.										
No.	Landsdele.	Antal Sager :			Af disse Sager blev :					
		Henstaaende fra foregaaende Aar.	Indkomne i Aarets Løb.	Ialt.	Afviste.	Hævede.	Forligte.	Paa-dømte.	Ialt afgjorte.	Udsatte til næste Aar.
IV. Landdistrikterne sørenskriverivis.										
1.	Trogstad	5	6	11	-	-	2	6	8	3
2.	Rakkestad	6	16	22	1	1	-	11	13	9
3.	Idde og Marker	11	24	35	-	2	-	17	19	16
4.	Tune	16	24	40	2	3	-	17	22	18
5.	Moss	12	20	32	-	2	1	17	20	12
6.	Follo	11	16	27	-	3	1	7	11	16
7.	Aker	36	43	79	-	-	7	35	42	37
8.	Nedre Romerike	12	50	62	-	6	4	24	34	28
9.	Nes	7	18	25	-	-	2	10	12	13
10.	Eidsvold	14	10	24	1	2	1	10	14	10
11.	Nordre Hedemarken	1	17	18	-	2	-	6	8	10
12.	Hamar	6	9	15	-	4	-	7	11	4
13.	Søndre Hedemarken	9	11	20	-	-	2	15	17	3
14.	Vinger og Odalen	51	42	93	-	10	-	28	38	55
15.	Solør	95	42	137	1	3	2	34	40	97
16.	Søndre Østerdalen	80	34	114	-	6	-	32	38	76
17.	Nordre Østerdalen	35	25	60	-	3	-	14	17	43
18.	Nordre Gudbrandsd.	16	22	38	-	4	-	21	25	13
19.	MellemGudbrandsd.	10	6	16	-	-	-	8	8	8
20.	Søndre Gudbrandsd.	8	1	9	-	1	-	3	4	5
21.	Toten, Vardal og Biri	14	30	44	-	4	-	21	25	19
22.	Hadeland og Land	39	31	70	1	-	10	21	35	35
23.	Valdres	63	31	94	-	8	-	28	36	58
24.	Ringerike	48	40	88	-	10	3	17	30	58
25.	Hallingdal	18	23	41	-	1	4	20	25	16
26.	Eker, Mod. og Sigdal	29	27	56	-	-	5	25	30	26
27.	Lier, Røken, Hurum	14	18	32	-	-	2	16	18	14
28.	Numed. og Sandsvær	12	15	27	1	8	-	10	19	8
29.	Nordre Jarlsberg	11	17	28	-	2	-	17	19	9
30.	Mellem Jarlsberg	11	20	31	-	2	-	16	18	13
31.	Søndre Jarlsberg	12	15	27	-	3	-	10	13	14
32.	Larvik	8	19	27	-	-	-	13	13	14
33.	Bamle	19	29	48	-	6	-	15	21	27
34.	Gjerpen	14	25	39	1	2	-	15	18	21
35.	Nedre Telemarken	33	51	84	1	5	4	36	46	38
36.	Ø. Telemarkens østf.	20	22	42	-	3	1	12	16	26
37.	Ø. Telemarkens vestf.	72	59	131	1	2	13	32	48	83
38.	Holt	10	19	29	-	2	-	15	17	12
39.	Nedenes	17	50	67	1	9	1	40	51	16
40.	Sand	24	30	54	-	1	4	33	38	16
41.	Sætersdalen	11	22	33	-	1	1	22	24	9
42.	Torridal	2	14	16	-	-	2	6	8	8
43.	Mandal	13	27	40	2	3	1	19	25	15
44.	Lyngdal	23	21	44	-	-	6	25	31	13
45.	Flekkefjord	6	26	32	-	1	-	19	20	12
46.	Dalene	15	26	41	-	1	2	22	24	17
47.	Jæderen	20	32	52	2	1	3	20	26	26
48.	Karmsund og Hesby	21	30	51	-	4	-	34	38	13

Sagerne behandlede civile Domssager.

10	11	12	13	14	15	16	17	18	19	20	No.
B. Sager behandlede i ekstraordinære Procesformer.									Tilsammen af ordinære og ekstraordinære Sager.		
Antal Sager:			Af disse Sager blev:								
Henstaaende paa foregaaende Aar.	Indkomne i Aarets Løb.	Ialt.	Afviste.	Hævede.	Forligte.	Paa-domte.	Ialt afgjorte.	Udsatte til næste Aar.	Indkomne.	Afgjorte.	
-	1	1	-	-	-	1	1	-	7	9	1.
-	1	1	-	-	-	1	1	-	17	14	2.
-	10	10	-	-	-	10	10	-	34	29	3.
-	10	10	-	2	-	7	9	1	34	31	4.
1	10	11	2	-	-	9	11	-	30	31	5.
-	3	3	-	-	1	2	3	-	19	14	6.
2	33	35	1	-	5	27	33	2	76	75	7.
5	-	5	-	-	3	2	5	-	50	39	8.
1	18	19	-	3	2	14	19	-	36	31	9.
1	2	3	-	1	-	1	2	1	12	16	10.
-	8	8	-	-	-	8	8	-	25	16	11.
-	9	9	-	-	-	9	9	-	18	20	12.
-	13	13	-	-	-	13	13	-	24	30	13.
-	7	7	-	-	-	7	7	-	49	45	14.
1	4	5	-	-	-	5	5	-	46	45	15.
-	32	32	-	3	-	29	32	-	66	70	16.
-	44	44	-	-	-	44	44	-	69	61	17.
-	1	1	-	-	-	1	1	-	23	26	18.
-	-	-	-	-	-	-	-	-	6	8	19.
-	-	-	-	-	-	-	-	-	1	4	20.
-	-	-	-	-	-	-	-	-	30	25	21.
1	5	6	-	-	-	3	3	3	36	38	22.
-	-	-	-	-	-	-	-	-	31	36	23.
-	4	4	-	-	-	4	4	-	44	34	24.
-	-	-	-	-	-	-	-	-	23	25	25.
-	19	19	-	-	1	18	19	-	46	49	26.
-	4	4	-	-	-	4	4	-	22	22	27.
-	3	3	-	-	-	3	3	-	18	22	28.
-	13	13	-	-	-	13	13	-	30	32	29.
-	4	4	-	-	-	4	4	-	24	22	30.
1	18	19	-	-	-	17	17	2	33	30	31.
1	7	8	-	-	-	6	6	2	26	19	32.
-	68	68	-	-	-	68	68	-	97	89	33.
4	7	11	-	-	-	11	11	-	32	29	34.
-	12	12	1	-	-	11	12	-	63	58	35.
-	6	6	1	-	-	4	5	1	28	21	36.
-	7	7	-	-	-	7	7	-	66	55	37.
2	4	6	-	-	-	5	5	1	23	22	38.
1	27	28	1	2	2	20	25	3	77	76	39.
-	12	12	-	-	-	11	11	1	42	49	40.
-	-	-	-	-	-	-	-	-	22	24	41.
-	2	2	-	-	1	1	2	-	16	10	42.
3	-	3	-	1	-	1	2	1	27	27	43.
2	6	8	-	-	1	5	6	2	27	37	44.
-	-	-	-	-	-	-	-	-	26	20	45.
-	5	5	-	-	1	3	4	1	31	28	46.
1	4	5	-	1	1	3	5	-	36	31	47.
5	15	20	-	1	7	8	16	4	45	54	48.

Tabel 2 (Forts.). Oversigt over Antallet af de ved Under-

No.	Landsdele.	1	2	3	4	5	6	7	8	9
		A. Sager behandlede i de ordinære Procesformer.								
		Antal Sager:			Af disse Sager blev:					
		Henstaaende fra foregaaende Aar.	Indkomne i Aarets Løb.	Ialt.	Afviste.	Hævede.	Førligte.	Paa-dømte.	Ialt afgjorte.	Udsatte til næste Aar.
	(Forts.)									
49.	Ryfylke	25	28	53	1	6	2	29	38	15
50.	Søndhordland	18	43	61	2	6	3	22	33	28
51.	Midthordland	27	59	86	6	-	2	45	53	33
52.	Nordhordland	29	16	45	-	3	-	18	21	24
53.	Hardanger og Voss	30	43	73	2	1	5	30	38	35
54.	Indre Sogn	30	19	49	3	3	1	16	23	26
55.	Ytre Sogn	32	36	68	-	-	6	33	39	29
56.	Søndfjord	27	51	78	1	5	-	41	47	31
57.	Nordfjord	42	53	95	1	6	1	39	47	48
58.	Søndre Søndmør	10	35	45	-	-	10	28	38	7
59.	Nordre Søndmør	8	13	21	1	2	-	5	8	13
60.	Romsdal	7	48	55	1	-	-	40	41	14
61.	Nordmør	34	58	92	2	10	-	37	49	43
62.	Fosen	25	37	62	2	2	7	27	38	24
63.	Orkedalen	15	19	34	-	3	2	10	15	19
64.	Røros	2	5	7	-	-	-	3	3	4
65.	Guldalen	12	13	25	-	4	-	8	12	13
66.	Strinden og Selbu	29	34	63	-	-	10	23	33	30
67.	Stjør- og Værdalen	10	21	31	-	3	-	14	17	14
68.	Inderøen	28	20	48	3	3	-	21	27	21
69.	Namdalen	25	24	49	-	8	1	20	29	20
70.	Søndre Helgeland	36	59	95	2	3	-	42	47	48
71.	Nordre Helgeland	23	23	46	-	1	6	12	19	27
72.	Salten	49	49	98	1	13	5	33	52	46
73.	Lofoten	34	59	93	3	1	3	49	56	37
74.	Vesteraalen	57	49	106	3	1	3	61	68	38
75.	Senjen	48	61	109	3	11	-	40	54	55
76.	Tromsø	12	30	42	-	1	5	11	17	25
77.	Alten	11	18	29	-	2	-	4	6	23
78.	Hammerfest	4	14	18	2	1	1	7	11	7
79.	Tanen	3	6	9	-	-	1	6	7	2
80.	Varanger	7	18	25	1	-	5	8	14	11
81.	Vardø	30	23	53	-	2	-	29	31	22
	Sum	1 819	2 289	4 108	58	231	163	1 712	2 164	1 944
	V. Kjøbstæderne amtsvis.									
1.	Smaalene	25	54	79	-	8	5	45	58	21
2.	Akershus	2	-	2	-	-	-	1	1	1
3.	Kristiania	345	525	870	13	79	-	455	547	323
4.	Hedemarken	7	20	27	-	1	-	15	16	11
5.	Kristians	-	5	5	-	2	-	1	3	2
6.	Buskerud	33	81	114	1	13	-	58	72	42
7.	Jarlsberg og Larvik	44	64	108	-	12	2	55	69	39
8.	Bratsberg	23	82	105	-	9	4	53	66	39
9.	Nedenes	8	44	52	1	6	2	26	35	17
10.	Lister og Mandal	5	32	37	-	2	1	21	24	13
11.	Stavanger	27	87	114	1	18	2	63	84	30

etterne behandlede civile Domssager.

10	11	12	13	14	15	16	17	18	19	20	No.
B. Sager behandlede i ekstraordinære Procesformer.									Tilsammen af ordinære og ekstraordinære Sager.		
Antal Sager:			Af disse Sager blev:								
Henstaaende ra foregaaende Aar.	Indkomne i Aarets Løb.	Ialt.	Afviste.	Hævede.	Førligte.	Paadømte.	Ialt afgjorte.	Udsatte til næste Aar.	Indkomne.	Afgjorte.	
1	5	6	-	1	-	3	4	2	33	42	49.
2	1	3	-	-	-	3	3	-	44	36	50.
-	2	2	-	-	-	2	2	-	61	55	51.
-	2	2	-	-	-	2	2	-	18	23	52.
-	3	3	-	-	-	3	3	-	46	41	53.
1	-	1	-	-	-	-	-	1	19	23	54.
-	-	-	-	-	-	-	-	-	36	39	55.
-	3	3	-	-	-	3	3	-	54	50	56.
-	1	1	-	-	-	1	1	-	54	48	57.
-	3	3	-	-	-	3	3	-	38	41	58.
-	4	4	-	-	-	4	4	-	17	12	59.
1	7	8	-	-	1	7	8	-	55	49	60.
-	15	15	-	-	-	14	14	1	73	63	61.
1	13	14	-	-	-	14	14	-	50	52	62.
-	-	3	-	1	-	2	3	-	22	18	63.
-	-	-	-	-	-	-	-	-	5	3	64.
1	1	2	-	1	-	1	2	-	14	14	65.
2	3	5	-	1	1	3	5	-	37	38	66.
-	1	1	-	-	-	1	1	-	22	18	67.
1	3	4	-	1	1	2	4	-	23	31	68.
1	6	7	1	-	2	2	5	2	30	34	69.
-	4	4	-	-	-	4	4	-	63	51	70.
-	3	3	-	-	3	-	3	-	26	22	71.
5	30	35	-	1	2	25	28	7	79	80	72.
1	4	5	-	-	-	3	3	2	63	59	73.
9	2	11	-	-	-	7	7	4	51	75	74.
1	2	3	-	-	-	2	2	1	63	56	75.
-	2	2	-	-	2	-	2	-	32	19	76.
1	4	5	-	-	-	5	5	-	22	11	77.
-	-	-	-	-	-	-	-	-	14	11	78.
1	-	1	-	-	-	-	-	1	6	7	79.
-	6	6	-	-	-	5	5	1	24	19	80.
-	6	6	-	-	1	5	6	-	29	37	81.
61	597	658	7	20	38	546	611	47	2 886	2 775	
12	17	29	-	2	3	15	20	9	71	78	1.
1	-	1	-	-	-	1	1	-	-	2	2.
34	499	533	6	187	-	305	498	35	1 024	1 045	3.
1	2	3	-	-	-	3	3	-	22	19	4.
-	1	1	-	-	-	1	1	-	6	4	5.
5	22	27	-	6	-	17	23	4	103	95	6.
2	58	60	-	1	-	53	54	6	122	123	7.
3	105	108	1	4	6	85	96	12	187	162	8.
9	47	56	-	3	4	32	39	17	91	74	9.
1	21	22	-	2	-	19	21	1	53	45	10.
3	47	50	-	1	6	34	41	9	134	125	11.

Tabel 2 (Forts.). Oversigt over Antallet af de ved Under-

No.	Landsdele.	A. Sager behandlede i de ordinære Procesformer.								
		Antal Sager:			Af disse Sager blev:					
		Henstaa- ende fra foregaa- ende Aar.	Ind- komne i Aarets Løb.	Ialt.	Afviste.	Hævede.	Forligte.	Paa- domte.	Ialt afgjorte.	Udsatte til næste Aar.
(Forts.)										
12.	Bergen	126	156	282	3	27	-	142	172	110
13.	Romsdal	55	66	121	2	7	1	55	65	56
14.	Søndre Trondhjem	63	66	129	-	28	-	71	99	30
15.	Nordre Trondhjem	1	6	7	-	1	-	4	5	2
16.	Nordland	-	-	-	-	-	-	-	-	-
17.	Tromsø	9	13	22	2	2	-	11	15	7
18.	Finmarken	2	2	4	-	-	-	3	3	1
	Sum	775	1 303	2 078	23	215	17	1 079	1 334	744
	VI. De enkelte Kjøbstæder.									
1.	Fredrikshald	1	13	14	-	2	-	9	11	3
2.	Sarpsborg	1	5	6	-	-	-	4	4	2
3.	Fredrikstad	9	25	34	-	3	5	19	27	7
4.	Moss	14	11	25	-	3	-	13	16	9
5.	Drøbak	2	-	2	-	-	-	1	1	1
6.	Kristiania	345	525	870	13	79	-	455	547	323
7.	Hamar	2	13	15	-	1	-	10	11	4
8.	Kongsvinger	5	7	12	-	-	-	5	5	7
9.	Lillehammer	-	3	3	-	1	-	1	2	1
10.	Gjøvik	-	2	2	-	1	-	-	1	1
11.	Hønefoss	4	2	6	-	-	-	3	3	3
12.	Drammen	27	77	104	1	13	-	54	68	36
13.	Kongsberg	2	2	4	-	-	-	1	1	3
14.	Holmestrand	2	3	5	-	-	-	3	3	2
15.	Tønsberg	11	17	28	-	2	1	7	10	18
16.	Sandefjord	9	15	24	-	2	-	17	19	5
17.	Larvik	22	29	51	-	8	1	28	37	14
18.	Kragerø	8	34	42	-	4	4	15	23	19
19.	Brevik ¹⁾	1	4	5	-	1	-	3	4	1
20.	Porsgrund	5	12	17	-	1	-	10	11	6
21.	Skien	9	32	41	-	3	-	25	28	13
22.	Østerrisør	2	5	7	-	-	-	2	2	5
23.	Arendal	3	37	40	1	5	2	21	29	11
24.	Grimstad	3	2	5	-	1	-	3	4	1
25.	Kristiansand	5	27	32	-	2	-	18	20	12
26.	Flekkefjord	-	5	5	-	-	1	3	4	1
27.	Stavanger	26	74	100	1	18	-	56	75	25
28.	Haugesund	1	13	14	-	-	2	7	9	5
29.	Bergen	126	156	282	3	27	-	142	172	110
30.	Aalesund	14	17	31	-	1	1	14	16	15
31.	Molde	1	5	6	1	-	-	4	5	1
32.	Kristiansund	40	44	84	1	6	-	37	44	40
33.	Trondhjem	63	66	129	-	28	-	71	99	30
34.	Levanger	1	6	7	-	1	-	4	5	2
35.	Bodø ²⁾	-	-	-	-	-	-	-	-	-
36.	Tromsø	9	13	22	2	2	-	11	15	7
37.	Hammerfest	2	2	4	-	-	-	3	3	1
38.	Vadsø ²⁾	-	-	-	-	-	-	-	-	-
39.	Vardø ²⁾	-	-	-	-	-	-	-	-	-
	Sum	775	1 303	2 078	23	215	17	1 079	1 334	744

¹⁾ Herunder Ladestedet Langesund.
²⁾ Hører under Landjurisdiktionen.

retterne behandlede civile Domssager.

10	11	12	13	14	15	16	17	18	19	20	No.	
B. Sager behandlede i ekstraordinære Procesformer.									Tilsammen af ordinære og ekstraordinære Sager.			
Antal Sager:			Af disse Sager blev:						Udsatte til næste Aar.	Indkomme.	Afgjorte.	
Henstaaende fra foregaaende Aar.	Indkomne i Aarets Løb.	Ialt.	Afviste.	Hævede.	Førligte.	Paa-dømte.	Ialt afgjorte.					
22	162	184	4	19	70	78	171	13	318	343	12.	
3	62	65	-	-	4	53	57	8	128	122	13.	
2	87	89	4	3	4	74	85	4	153	184	14.	
-	-	-	-	-	-	-	-	-	6	5	15.	
-	-	-	-	-	-	-	-	-	-	-	16.	
-	6	6	-	-	2	3	5	1	19	20	17.	
-	2	2	-	-	1	1	2	-	4	5	18.	
98	1 138	1 236	15	228	100	774	1 117	119	2 441	2 451		
2	2	4	-	1	1	1	3	1	15	14	1.	
-	4	4	-	-	-	3	3	1	9	7	2.	
3	7	10	-	1	2	5	8	2	32	35	3.	
7	4	11	-	-	-	6	6	5	15	22	4.	
1	-	1	-	-	-	1	1	-	-	2	5.	
34	499	533	6	187	-	305	498	35	1 024	1 045	6.	
1	1	2	-	-	-	2	2	-	14	13	7.	
-	1	1	-	-	-	1	1	-	8	6	8.	
-	1	1	-	-	-	1	1	-	4	3	9.	
-	-	-	-	-	-	-	-	-	2	1	10.	
-	1	1	-	-	-	1	1	-	3	4	11.	
5	21	26	-	6	-	16	22	4	98	90	12.	
-	-	-	-	-	-	-	-	-	2	1	13.	
-	-	-	-	-	-	-	-	-	3	3	14.	
-	31	31	-	1	-	26	27	4	48	37	15.	
2	10	12	-	-	-	10	10	2	25	29	16.	
-	17	17	-	-	-	17	17	-	46	54	17.	
2	69	71	1	1	4	58	64	7	103	87	18.	
-	2	2	-	-	-	2	2	-	6	6	19.	
1	11	12	-	2	-	7	9	3	23	20	20.	
-	23	23	-	1	2	18	21	2	55	49	21.	
-	4	4	-	-	-	2	2	2	9	4	22.	
6	38	44	-	2	4	25	31	13	75	60	23.	
3	5	8	-	1	-	5	6	2	7	10	24.	
1	21	22	-	2	-	19	21	1	48	41	25.	
-	-	-	-	-	-	-	-	-	5	4	26.	
3	37	40	-	-	5	28	33	7	111	108	27.	
-	10	10	-	1	1	6	8	2	23	17	28.	
22	162	184	4	19	70	78	171	13	318	343	29.	
-	10	10	-	-	-	9	9	1	27	25	30.	
-	-	-	-	-	-	-	-	-	5	5	31.	
3	52	55	-	-	4	44	48	7	96	92	32.	
2	87	89	4	3	4	74	85	4	153	184	33.	
-	-	-	-	-	-	-	-	-	6	5	34.	
-	-	-	-	-	-	-	-	-	-	-	35.	
-	6	6	-	-	2	3	5	1	19	20	36.	
-	2	2	-	-	1	1	2	-	4	5	37.	
-	-	-	-	-	-	-	-	-	-	-	38.	
-	-	-	-	-	-	-	-	-	-	-	39.	
98	1 138	1 236	15	228	100	774	1 117	119	2 441	2 451		

Tabel 3. Arten af de ved Under-

No.	Landsdele.	1	2	3	4	5	6	7	8
		A. Sager behandlede i de ordinære Proces-							
		Odels- sager.	Aasteds- sager.	Andre Sager ang. fast Eiendom.	Gjælds- sager.	Morti- fika- tions- sager.	Injurie- sager.	Skils- misse- sager.	Pater- nitets- sager.
	I. Oversigt.								
1.	Riget.....	15	75	101	2 001	186	143	26	35
2.	Rigets Landdistrikter ¹⁾	15	67	92	1 176	133	84	9	35
3.	Rigets Kjøbstæder.....	-	8	9	825	53	59	17	-
	II. Amterne.								
1.	Smaalenene.....	-	8	3	72	9	7	1	4
2.	Akershus.....	-	7	8	55	11	-	1	-
3.	Kristiania.....	-	1	3	339	12	30	5	-
4.	Hedemarken.....	-	9	12	84	15	4	1	7
5.	Kristians.....	2	8	3	68	7	6	-	-
6.	Buskerud.....	-	6	12	100	13	4	1	-
7.	Jarlsberg og Larvik.....	1	4	3	81	6	6	3	1
8.	Bratsberg.....	3	5	1	118	17	7	-	2
9.	Nedenes.....	2	9	6	98	4	4	1	2
10.	Lister og Mandal.....	3	3	2	56	12	2	5	3
11.	Stavanger.....	-	4	8	116	18	8	1	4
12.	Søndre Bergenhus.....	4	3	2	93	6	3	-	1
13.	Bergen.....	-	-	2	121	5	1	4	-
14.	Nordre Bergenhus.....	-	2	8	96	3	10	1	-
15.	Romsdal.....	-	2	5	124	10	11	-	6
16.	Søndre Trondhjem.....	-	2	1	105	12	15	2	1
17.	Nordre Trondhjem.....	-	-	2	45	3	7	-	1
18.	Nordland.....	-	1	12	151	10	9	-	2
19.	Tromsø.....	-	1	6	37	12	1	-	1
20.	Finmarken.....	-	-	2	42	1	8	-	-
	Sum	15	75	101	2 001	186	143	26	35
	III. Landdistrikterne amtsvis.								
1.	Smaalenene.....	-	6	3	40	6	6	-	4
2.	Akershus.....	-	6	8	55	11	-	1	-
3.	Hedemarken.....	-	9	12	75	14	3	1	7
4.	Kristians.....	2	8	2	68	7	6	-	-
5.	Buskerud.....	-	6	12	49	11	2	1	-
6.	Jarlsberg og Larvik.....	1	3	2	35	5	4	1	1
7.	Bratsberg.....	3	4	1	77	8	6	-	2
8.	Nedenes.....	2	9	6	77	4	4	1	2
9.	Lister og Mandal.....	3	2	2	40	11	2	3	3
10.	Stavanger.....	-	4	6	70	13	4	-	4
11.	Søndre Bergenhus.....	4	3	2	93	6	3	-	1
12.	Nordre Bergenhus.....	-	2	8	96	3	10	1	-
13.	Romsdal.....	-	1	5	84	6	5	-	6
14.	Søndre Trondhjem.....	-	2	1	57	4	5	-	1
15.	Nordre Trondhjem.....	-	-	2	42	2	7	-	1
16.	Nordland.....	-	1	12	151	10	9	-	2
17.	Tromsø.....	-	1	6	27	12	-	-	1
18.	Finmarken.....	-	-	2	40	-	8	-	-
	Sum	15	67	92	1 176	133	84	9	35

¹⁾ Herunder Ladsteder. ²⁾ Naar Civilretsstatistiken for 1886 viser et ganske forskjelligt Forhold mellem de Jurisdiktioner samtlige Vexelsager i 1886 ere blevne anførte som behandlede ved Gæsteret. Jfr. Lov

retterne paadømte civile Sager.

9	10	11	12	13	14	15	16	17	18	19	No.
former.		B. Sager behandlede i ekstraordinære Procesformer.								Tilsammen af ordinære og ekstraordinære Sager (Tabel 2, Rubr. 7 + 16).	
Andre Sager.	Ialt.	Vexelsager: *)		Andre Gjæstersager.	Sørets-sager.	Private Politi-sager.	Haandværks-sager.	Andre Sager.	Ialt.		
		ved Gjæsteret.	forøvrigt.								
209	2 791	24	883	109	133	111	57	3	1 320	4 111	1.
101	1 712	21	387	81	29	26	-	2	546	2 258	2.
108	1 079	3	496	28	104	85	57	1	774	1 853	3.
9	113	1	26	7	5	1	3	-	43	156	1.
5	87	10	19	13	1	4	-	-	47	134	2.
65	455	-	180	11	24	53	37	-	305	760	3.
19	151	1	95	20	-	2	-	-	118	269	4.
9	103	-	2	3	-	-	-	-	5	108	5.
10	146	1	34	5	2	2	1	1	46	192	6.
6	111	-	66	6	15	3	1	2	93	204	7.
10	163	3	170	1	9	1	2	-	186	349	8.
10	136	-	31	8	24	5	-	-	68	204	9.
4	90	1	18	3	4	-	-	-	26	116	10.
9	168	-	14	6	25	6	-	-	51	219	11.
3	115	-	3	3	1	3	-	-	10	125	12.
9	142	1	31	2	18	20	6	-	78	220	13.
9	129	-	3	1	-	-	-	-	4	133	14.
7	165	2	67	3	1	7	1	-	81	246	15.
4	142	1	81	3	1	3	5	-	94	236	16.
1	59	2	1	2	-	-	-	-	5	64	17.
12	197	1	25	10	3	-	-	-	39	236	18.
4	62	-	4	-	-	-	1	-	5	67	19.
4	57	-	13	2	-	1	-	-	16	73	20.
209	2 791	24	883	109	133	111	57	3	1 320	4 111	
3	68	-	20	6	1	1	-	-	28	96	1.
5	86	10	19	13	-	4	-	-	46	132	2.
15	136	1	92	20	-	2	-	-	115	251	3.
9	102	-	1	3	-	-	-	-	4	106	4.
7	88	1	23	4	-	1	-	-	29	117	5.
4	56	-	22	4	11	1	-	2	40	96	6.
9	110	3	97	-	1	-	-	-	101	211	7.
5	110	-	22	6	7	1	-	-	36	146	8.
3	69	1	3	2	1	-	-	-	7	76	9.
4	105	-	5	3	4	5	-	-	17	122	10.
3	115	-	3	3	1	3	-	-	10	125	11.
9	129	-	3	1	-	-	-	-	4	133	12.
3	110	1	20	-	-	7	-	-	28	138	13.
1	71	1	17	2	-	-	-	-	20	91	14.
1	55	2	1	2	-	-	-	-	5	60	15.
12	197	1	25	10	3	-	-	-	39	236	16.
4	51	-	2	-	-	-	-	-	2	53	17.
4	54	-	12	2	-	1	-	-	15	69	18.
101	1 712	21	387	81	29	26	-	2	546	2 258	

ved Gjæsteret og de paa anden Maade behandlede Vexelsager, skriver dette sig formentlig derfra, at ved enkelte ang. Rettergangsmaaden i Vexelsager m. v. af 17 Juni 1880 § 7.

Tabel 3 (Forts.). Arten af de ved Under-

No.	Landsdele.	1	2	3	4	5	6	7	8
		A. Sager behandlede i de ordinære Proces-							
		Odels- sager.	Aasteds- sager.	Andre Sager aug. fast Eiendom.	Gjælds- sager.	Morti- fika- tions- sager.	Injurie- sager.	Skils- misse- sager.	Pater- nitets- sager.
	IV. Landdistrikterne sorenskriverivis.								
1.	Trøgstad	-	-	-	4	-	1	-	1
2.	Rakkestad	-	2	-	7	1	1	-	-
3.	Idde og Marker	-	3	-	6	3	1	-	2
4.	Tune	-	1	-	12	-	2	-	1
5.	Moss	-	-	3	11	2	1	-	-
6.	Follo	-	-	1	2	2	-	1	-
7.	Aker	-	5	5	21	2	-	-	-
8.	Nedre Romerike	-	1	-	20	3	-	-	-
9.	Nes	-	-	2	4	3	-	-	-
10.	Eidsvold	-	-	-	8	1	-	-	-
11.	Nordre Hedemarken	-	-	1	5	-	-	-	-
12.	Hamar	-	-	1	6	-	-	-	-
13.	Søndre Hedemarken	-	-	1	11	-	1	-	-
14.	Vinger og Odalen	-	2	7	8	7	-	-	-
15.	Solør	-	-	1	15	4	-	1	6
16.	Søndre Østerdalen	-	2	1	25	1	1	-	1
17.	Nordre Østerdalen	-	5	-	5	2	1	-	-
18.	Nordre Gudbrandsdalen	2	2	1	13	2	1	-	-
19.	Mellem Gudbrandsdalen	-	2	-	6	-	-	-	-
20.	Søndre Gudbrandsdalen	-	-	-	1	-	1	-	-
21.	Toten, Vardal og Biri	-	1	-	14	2	1	-	-
22.	Hadeland og Land	-	1	-	14	2	2	-	-
23.	Valdres	-	2	1	20	1	1	-	-
24.	Ringerike	-	-	4	11	-	2	-	-
25.	Hallingdal	-	1	4	10	4	-	-	-
26.	Eker, Modum og Sigdal	-	-	3	14	3	-	1	-
27.	Lier, Røken og Hurum	-	2	1	9	3	-	-	-
28.	Numedal og Sandsvær	-	3	-	5	1	-	-	-
29.	Nordre Jarlsberg	-	-	-	9	2	3	1	-
30.	Mellem Jarlsberg	-	1	1	8	2	1	-	1
31.	Søndre Jarlsberg	-	1	-	8	1	-	-	-
32.	Larvik	1	1	1	10	-	-	-	-
33.	Bamle	-	-	-	11	-	1	-	-
34.	Gjerpen	-	1	-	8	4	-	-	-
35.	Nedre Telemarken	2	2	1	22	4	3	-	2
36.	Øvre Telemarkens østfjeldske	-	-	-	12	-	-	-	-
37.	Øvre Telemarkens vestfjeldske	1	1	-	24	-	2	-	-
38.	Holt	-	2	1	9	2	-	-	-
39.	Nedenes	-	2	2	30	-	3	1	-
40.	Sand	-	5	1	21	1	1	-	2
41.	Sætersdalen	2	-	2	17	1	-	-	-
42.	Torridal	1	-	-	4	1	-	-	-
43.	Mandal	2	-	1	9	4	-	2	1
44.	Lyngdal	-	2	1	15	5	1	-	-
45.	Flekkøfjord	-	-	-	12	1	1	1	2
46.	Dalene	-	-	2	15	3	2	-	-
47.	Jæderen	-	1	2	11	4	-	-	1
48.	Karmsund og Hesby	-	1	1	22	4	-	-	3
49.	Ryfylke	-	2	1	22	2	2	-	-

retterne paadømte civile Sager.

9	10	11	12	13	14	15	16	17	18	19	No.
former.		B. Sager behandlede i ekstraordinære Procesformer.								Tilsammen af ordinære og ekstraordinære Sager (Tabel 2, Rubr. 7 + 16)	
Andre Sager.	Ialt.	Vexelsager:		Andre Gjæstere- rets- sager.	Sørets- sager.	Private Politi- sager.	Haand- værks- sager.	Andre Sager.	Ialt.		
		ved Gjæsteret.	forøvrigt.								
-	6	-	-	1	-	-	-	-	1	7	1.
-	11	-	1	-	-	-	-	-	1	12	2.
2	17	-	9	-	-	1	-	-	10	27	3.
1	17	-	6	-	1	-	-	-	7	24	4.
-	17	-	4	5	-	-	-	-	9	26	5.
1	7	-	2	-	-	-	-	-	2	9	6.
2	35	-	14	10	-	3	-	-	27	62	7.
-	24	-	1	1	-	-	-	-	2	26	8.
1	10	10	2	1	-	1	-	-	14	24	9.
1	10	-	-	1	-	-	-	-	1	11	10.
-	6	-	-	8	-	-	-	-	8	14	11.
-	7	-	9	-	-	-	-	-	9	16	12.
2	15	-	11	2	-	-	-	-	13	28	13.
4	28	1	4	1	-	1	-	-	7	35	14.
7	34	-	4	-	-	1	-	-	5	39	15.
1	32	-	28	1	-	-	-	-	29	61	16.
1	14	-	36	8	-	-	-	-	44	58	17.
-	21	-	1	-	-	-	-	-	1	22	18.
-	8	-	-	-	-	-	-	-	-	8	19.
1	3	-	-	-	-	-	-	-	-	3	20.
3	21	-	-	-	-	-	-	-	-	21	21.
2	21	-	-	3	-	-	-	-	3	24	22.
3	28	-	-	-	-	-	-	-	-	28	23.
-	17	-	3	1	-	-	-	-	4	21	24.
1	20	-	-	-	-	-	-	-	-	20	25.
4	25	-	14	3	-	1	-	-	18	43	26.
1	16	1	3	-	-	-	-	-	4	20	27.
1	10	-	3	-	-	-	-	-	3	13	28.
2	17	-	4	1	8	-	-	-	13	30	29.
2	16	-	2	1	-	1	-	-	4	20	30.
-	10	-	14	1	2	-	-	-	17	27	31.
-	13	-	2	1	1	-	-	2	6	19	32.
3	15	1	67	-	-	-	-	-	68	83	33.
2	15	1	9	-	1	-	-	-	11	26	34.
-	36	1	10	-	-	-	-	-	11	47	35.
-	12	-	4	-	-	-	-	-	4	16	36.
4	32	-	7	-	-	-	-	-	7	39	37.
1	15	-	2	-	2	1	-	-	5	20	38.
2	40	-	9	6	5	-	-	-	20	60	39.
2	33	-	11	-	-	-	-	-	11	44	40.
-	22	-	-	-	-	-	-	-	-	22	41.
-	6	1	-	-	-	-	-	-	1	7	42.
-	19	-	-	1	-	-	-	-	1	20	43.
1	25	-	3	1	1	-	-	-	5	30	44.
2	19	-	-	-	-	-	-	-	-	19	45.
-	22	-	-	2	1	-	-	-	3	25	46.
1	20	-	1	1	-	1	-	-	3	23	47.
3	34	-	3	-	3	2	-	-	8	42	48.
-	29	-	1	-	-	2	-	-	3	32	49.

Tabel 3 (Forts.). Arten af de ved Under-

No.	Landsdele.	1	2	3	4	5	6	7	8
		A. Sager behandlede i de ordinære Proces-							
		Odels- sager.	Aasteds- sager.	Andre Sager ang. fast Eiendom.	Gjælds- sager.	Morti- fika- tions- sager.	Injurie- sager.	Skils- misse- sager.	Pater- nitets- sager.
	(Forts.)								
50.	Søndhordland	1	-	1	17	2	-	-	-
51.	Midthordland	-	1	1	39	2	-	-	-
52.	Nordhordland	-	1	-	14	-	2	-	1
53.	Hardanger og Voss	3	1	-	23	2	1	-	-
54.	Indre Sogn	-	1	2	7	-	1	1	-
55.	Ytre Sogn	-	1	1	28	-	3	-	-
56.	Søndfjord	-	-	5	24	3	4	-	-
57.	Nordfjord	-	-	-	37	-	2	-	-
58.	Søndre Søndmør	-	1	-	23	1	-	-	3
59.	Nordre Søndmør	-	-	-	4	-	-	-	1
60.	Romsdal	-	-	2	30	1	3	-	2
61.	Nordmør	-	-	3	27	4	2	-	-
62.	Fosen	-	1	-	22	2	2	-	-
63.	Orkedalen	-	-	-	8	-	1	-	1
64.	Røros	-	1	-	2	-	-	-	-
65.	Guldalen	-	-	-	6	-	2	-	-
66.	Strinden og Selbu	-	-	1	19	2	-	-	-
67.	Stjør- og Værdalen	-	-	-	12	-	1	-	1
68.	Inderøen	-	-	-	19	-	2	-	-
69.	Namdalen	-	-	2	11	2	4	-	-
70.	Søndre Helgeland	-	-	-	33	4	-	-	2
71.	Nordre Helgeland	-	-	1	6	-	1	-	-
72.	Salten	-	1	3	23	4	-	-	-
73.	Lofoten	-	-	1	43	-	4	-	-
74.	Vesteraalen	-	-	7	46	2	4	-	-
75.	Senjen	-	1	2	23	9	-	-	1
76.	Tromsø	-	-	4	4	3	-	-	-
77.	Alten	-	-	-	3	-	1	-	-
78.	Hammerfest	-	-	-	7	-	-	-	-
79.	Tanen	-	-	-	5	-	1	-	-
80.	Varanger	-	-	1	5	-	1	-	-
81.	Vardø	-	-	1	20	-	5	-	-
	Sum	15	67	92	1 176	133	84	9	35
	V. Kjøbstæderne amtsvis.								
1.	Smaalene	-	2	-	32	3	1	1	-
2.	Akershus	-	1	-	-	-	-	-	-
3.	Kristiania	-	1	3	339	12	30	5	-
4.	Hedemarken	-	-	-	9	1	1	-	-
5.	Kristians	-	-	1	-	-	-	-	-
6.	Buskerud	-	-	-	51	2	2	-	-
7.	Jarlsberg og Larvik	-	1	1	46	1	2	2	-
8.	Bratsberg	-	1	-	41	9	1	-	-
9.	Nedenes	-	-	-	21	-	-	-	-
10.	Lister og Mandal	-	1	-	16	1	-	2	-
11.	Stavanger	-	-	2	46	5	4	1	-

etterne paadømte civile Sager.

9	10	11	12	13	14	15	16	17	18	19	No.
B. Sager behandlede i ekstraordinære Procesformer.										Tilsammen af ordinære og ekstraordinære Sager (Tabel 2, Rubr. 7 + 16).	
Andre Sager.	Ialt.	Vexelsager:		Andre Gjæsterets-sager.	Sørets-sager.	Private Politi-sager.	Haandværks-sager.	Andre Sager.	Ialt.		
		ved Gjæsteret.	forøvrigt.								
1	22	-	1	-	1	1	-	-	3	25	50.
2	45	-	1	-	-	1	-	-	2	47	51.
-	18	-	1	-	-	1	-	-	2	20	52.
-	30	-	-	3	-	-	-	-	3	33	53.
4	16	-	-	-	-	-	-	-	-	16	54.
-	33	-	-	-	-	-	-	-	-	33	55.
5	41	-	2	1	-	-	-	-	3	44	56.
-	39	-	1	-	-	-	-	-	1	40	57.
-	28	-	3	-	-	-	-	-	3	31	58.
-	5	-	4	-	-	-	-	-	4	9	59.
2	40	-	1	-	-	6	-	-	7	47	60.
1	37	1	12	-	-	1	-	-	14	51	61.
-	27	-	12	2	-	-	-	-	14	41	62.
-	10	1	1	-	-	-	-	-	2	12	63.
-	3	-	-	-	-	-	-	-	-	3	64.
-	8	-	1	-	-	-	-	-	1	9	65.
1	23	-	3	-	-	-	-	-	3	26	66.
-	14	-	1	-	-	-	-	-	1	15	67.
-	21	1	-	1	-	-	-	-	2	23	68.
1	20	1	-	1	-	-	-	-	2	22	69.
3	42	-	2	2	-	-	-	-	4	46	70.
4	12	-	-	-	-	-	-	-	-	12	71.
2	33	-	21	2	2	-	-	-	25	58	72.
1	49	1	-	2	-	-	-	-	3	52	73.
2	61	-	2	4	1	-	-	-	7	68	74.
4	40	-	2	-	-	-	-	-	2	42	75.
-	11	-	-	-	-	-	-	-	-	11	76.
-	4	-	4	-	-	1	-	-	5	9	77.
-	7	-	-	-	-	-	-	-	-	7	78.
-	6	-	-	-	-	-	-	-	-	6	79.
1	8	-	5	-	-	-	-	-	5	13	80.
3	29	-	3	2	-	-	-	-	5	34	81.
101	1 712	21	387	81	29	26	-	2	546	2 258	
6	45	1	6	1	4	-	3	-	15	60	1.
-	1	-	-	-	1	-	-	-	1	2	2.
65	455	-	180	11	24	53	37	-	305	760	3.
4	15	-	3	-	-	-	-	-	3	18	4.
-	1	-	1	-	-	-	-	-	1	2	5.
3	58	-	11	1	2	1	1	1	17	75	6.
2	55	-	44	2	4	2	1	-	53	108	7.
1	53	-	73	1	8	1	2	-	85	138	8.
5	26	-	9	2	17	4	-	-	32	58	9.
1	21	-	15	1	3	-	-	-	19	40	10.
5	63	-	9	3	21	1	-	-	34	97	11.

Tabel 3 (Forts.). Arten af de ved Under

No.	Landsdele.	1	2	3	4	5	6	7	8
		A. Sager behandlede i de ordinære Proce							
		Odels- sager.	Aasteds- sager.	Andre Sager ang. fast Eiendom.	Gjælds- sager.	Morti- fika- tions- sager.	Injurie- sager.	Skils- misse- sager.	Pater- nitets- sager.
	(Forts.)								
12.	Bergen	-	-	2	121	5	1	4	-
13.	Romsdal	-	1	-	40	4	6	-	-
14.	Søndre Trondhjem	-	-	-	48	8	10	2	-
15.	Nordre Trondhjem	-	-	-	3	1	-	-	-
16.	Nordland	-	-	-	-	-	-	-	-
17.	Tromsø	-	-	-	10	-	1	-	-
18.	Finmarken	-	-	-	2	1	-	-	-
	Sum	-	8	9	825	53	59	17	-
	VI. De enkelte Kjøbstæder.								
1.	Fredrikshald	-	-	-	8	1	-	-	-
2.	Sarpsborg	-	-	-	3	1	-	-	-
3.	Fredrikstad	-	2	-	10	1	1	1	-
4.	Moss	-	-	-	11	-	-	-	-
5.	Drøbak	-	1	-	-	-	-	-	-
6.	Kristiania	-	1	3	339	12	30	5	-
7.	Hamar	-	-	-	9	1	-	-	-
8.	Kongsvinger	-	-	-	-	-	1	-	-
9.	Lillehammer	-	-	1	-	-	-	-	-
10.	Gjøvik	-	-	-	-	-	-	-	-
11.	Hønefoss	-	-	-	3	-	-	-	-
12.	Drammen	-	-	-	47	2	2	-	-
13.	Kongsberg	-	-	-	1	-	-	-	-
14.	Holmestrand	-	-	1	2	-	-	-	-
15.	Tønsberg	-	-	-	6	-	-	1	-
16.	Sandefjord	-	-	-	15	-	2	-	-
17.	Larvik	-	1	-	23	1	-	1	-
18.	Kragerø	-	-	-	13	2	-	-	-
19.	Brevik ¹⁾	-	-	-	2	-	1	-	-
20.	Porsgrund	-	-	-	8	1	-	-	-
21.	Skien	-	1	-	18	6	-	-	-
22.	Østerrisør	-	-	-	2	-	-	-	-
23.	Arendal	-	-	-	17	-	-	-	-
24.	Grimstad	-	-	-	2	-	-	-	-
25.	Kristiansand	-	1	-	15	-	-	1	-
26.	Flekkefjord	-	-	-	1	1	-	1	-
27.	Stavanger	-	-	2	42	4	3	1	-
28.	Haugesund	-	-	-	4	1	1	-	-
29.	Bergen	-	-	2	121	5	1	4	-
30.	Aalesund	-	-	-	9	1	3	-	-
31.	Molde	-	-	-	2	1	-	-	-
32.	Kristiansund	-	1	-	29	2	3	-	-
33.	Trondhjem	-	-	-	48	8	10	2	-
34.	Levanger	-	-	-	3	1	-	-	-
35.	Bodø ²⁾	-	-	-	-	-	-	-	-
36.	Tromsø	-	-	-	10	-	1	-	-
37.	Hammerfest	-	-	-	2	1	-	-	-
38.	Vadsø ²⁾	-	-	-	-	-	-	-	-
39.	Vardø ²⁾	-	-	-	-	-	-	-	-
	Sum	-	8	9	825	53	59	17	-

¹⁾ Herunder Ladestedet Langesund.
²⁾ Herer under Landjurisdiktionen.

etterne paadømte civile Sager.

9	10	11	12	13	14	15	16	17	18	19	No.
B. Sager behandlede i ekstraordinære Procesformer.										Tilsammen af ordinære og ekstraordinære Sager (Tabel 2, Rubr. 7 + 16).	
Andre Sager.	Ialt.	Vexelsager:		Andre Gjæsterets-sager.	Sorets-sager.	Private Politi-sager.	Haandværks-sager.	Andre Sager.	Ialt.		
		ved Gjæsteret.	forøvrigt.								
9	142	1	31	2	18	20	6	-	78	220	12
4	55	1	47	3	1	-	1	-	53	108	13.
3	71	-	64	1	1	3	5	-	74	145	14.
-	4	-	-	-	-	-	-	-	-	-	15.
-	-	-	-	-	-	-	-	-	-	-	16.
-	11	-	2	-	-	-	1	-	3	14	17.
-	3	-	1	-	-	-	-	-	1	4	18.
108	1 079	3	496	28	104	85	57	1	774	1 853	
-	9	-	1	-	-	-	-	-	1	10	1.
-	4	-	1	-	2	-	-	-	3	7	2.
4	19	1	2	-	-	-	2	-	5	24	3.
2	13	-	2	1	2	-	1	-	6	19	4.
-	1	-	-	-	1	-	-	-	1	2	5.
65	455	-	180	11	24	53	37	-	305	760	6.
-	10	-	2	-	-	-	-	-	2	12	7.
4	5	-	1	-	-	-	-	-	1	6	8.
-	1	-	1	-	-	-	-	-	1	2	9.
-	-	-	-	-	-	-	-	-	-	-	10.
-	3	-	1	-	-	-	-	-	1	4	11.
3	54	-	10	1	2	1	1	1	16	70	12.
-	1	-	-	-	-	-	-	-	-	1	13.
-	3	-	-	-	-	-	-	-	-	3	14.
-	7	-	24	1	1	-	-	-	26	33	15.
-	17	-	4	1	3	2	-	-	10	27	16.
2	28	-	16	-	-	-	1	-	17	45	17.
-	15	-	50	-	6	1	1	-	58	73	18.
-	3	-	-	1	1	-	-	-	2	5	19.
1	10	-	5	-	1	-	1	-	7	17	20.
-	25	-	18	-	-	-	-	-	18	43	21.
-	2	-	2	-	-	-	-	-	2	4	22.
4	21	-	7	1	13	4	-	-	25	46	23.
1	3	-	-	1	4	-	-	-	5	8	24.
1	18	-	15	1	3	-	-	-	19	37	25.
-	3	-	-	-	-	-	-	-	-	3	26.
4	56	-	7	3	17	1	-	-	28	84	27.
1	7	-	2	-	4	-	-	-	6	13	28.
9	142	1	31	2	18	20	6	-	78	220	29.
1	14	-	7	-	1	-	1	-	9	23	30.
1	4	-	-	-	-	-	-	-	-	4	31.
2	37	1	40	3	-	-	-	-	44	81	32.
3	71	-	64	1	1	3	5	-	74	145	33.
-	4	-	-	-	-	-	-	-	-	4	34.
-	-	-	-	-	-	-	-	-	-	-	35.
-	11	-	2	-	-	-	1	-	3	14	36.
-	3	-	1	-	-	-	-	-	1	4	37.
-	-	-	-	-	-	-	-	-	-	-	38.
-	-	-	-	-	-	-	-	-	-	-	39.
108	1 079	3	496	28	104	85	57	1	774	1 853	

Tabel 4. Oversigt over de ved Underretterne paadømte
A. Gjældssager behandlede

No.	Landsdele.	Sagernes Værdi											
		1		2		3		4		5		6	
		indtil og med 100 Kr.		Over 100 indtil og med 300 Kr.		Over 300 indtil og med 500 Kr.							
		Antal.	Værdi.	Antal.	Værdi.	Antal.	Værdi.	Antal.	Værdi.	Antal.	Værdi.	Antal.	Værdi.
I. Oversigt.			Kr.		Kr.		Kr.		Kr.		Kr.		Kr.
1.	Riget.....	802	37 918	492	89 112	183	71 913						
2.	Rigets Landdistrikter ¹⁾	540	24 289	293	51 947	112	43 282						
3.	Rigets Kjøbstæder.....	262	13 629	199	37 165	71	28 631						
II. Amterne.													
1.	Smaalenene.....	29	1 517	13	2 241	11	4 344						
2.	Akershus.....	24	1 345	12	2 017	9	3 261						
3.	Kristiania.....	94	4 773	93	17 007	28	10 969						
4.	Hedemarken.....	31	1 508	25	4 623	10	3 997						
5.	Kristians.....	29	1 204	17	2 967	7	2 631						
6.	Buskerud.....	40	1 804	18	3 222	11	4 353						
7.	Jarlsberg og Larvik.....	32	1 935	16	2 797	8	3 297						
8.	Bratsberg.....	45	2 349	37	6 385	8	3 057						
9.	Nedenes.....	32	1 559	28	4 943	11	4 457						
10.	Lister og Mandal.....	34	1 418	12	1 839	4	1 607						
11.	Stavanger.....	57	2 427	25	4 653	9	3 457						
12.	Søndre Bergenhus.....	55	2 191	23	3 836	7	2 703						
13.	Bergen.....	51	2 558	29	5 891	8	3 572						
14.	Nordre Bergenhus.....	57	2 757	21	3 760	7	3 065						
15.	Romsdal.....	62	2 679	23	4 216	10	3 603						
16.	Søndre Trondhjem.....	28	1 337	24	4 689	6	2 271						
17.	Nordre Trondhjem.....	15	679	13	2 404	5	2 037						
18.	Nordland.....	67	2 922	38	6 589	13	4 914						
19.	Tromsø.....	12	549	10	1 876	5	1 834						
20.	Finmarken.....	8	407	15	3 157	6	2 484						
	Sum	802	37 918	492	89 112	183	71 913						
III. Landdistrikterne amtsvis.													
1.	Smaalenene.....	19	1 042	8	1 321	4	1 550						
2.	Akershus.....	24	1 345	12	2 017	9	3 261						
3.	Hedemarken.....	27	1 301	23	4 370	9	3 589						
4.	Kristians.....	29	1 204	17	2 967	7	2 631						
5.	Buskerud.....	25	1 122	9	1 574	5	1 942						
6.	Jarlsberg og Larvik.....	14	621	10	1 707	1	339						
7.	Bratsberg.....	30	1 600	25	4 134	7	2 714						
8.	Nedenes.....	26	1 239	23	4 077	9	3 488						
9.	Lister og Mandal.....	26	1 016	7	1 045	4	1 607						
10.	Stavanger.....	40	1 714	15	2 787	5	1 973						
11.	Søndre Bergenhus.....	55	2 191	23	3 836	7	2 703						
12.	Nordre Bergenhus.....	57	2 757	21	3 760	7	3 065						
13.	Romsdal.....	48	1 850	16	3 155	8	2 797						
14.	Søndre Trondhjem.....	21	959	13	2 220	3	1 125						
15.	Nordre Trondhjem.....	14	595	12	2 228	4	1 620						
16.	Nordland.....	67	2 922	38	6 589	13	4 914						
17.	Tromsø.....	10	404	7	1 255	4	1 480						
18.	Finmarken.....	8	407	14	2 905	6	2 484						
	Sum	540	24 289	293	51 947	112	43 282						

¹⁾ Herunder Ladesteder.

Ljældssagers Værdi, beregnet efter Paastandene.

de ordinære Procesformer. (Tabel 3, Rubrik 4.)

7	8	9	10	11	12	13	14	15	
Beregnet efter Paastandene:									
Under 500 indtil og med 2000 Kr.		Over 2000 indtil og med 10000 Kr.		Over 10000 Kr.		Ialt.		Antal Sager, for hvilke Værdien ikke har været opgivet.	No.
Antal.	Værdi.	Antal.	Værdi.	Antal.	Værdi.	Antal.	Værdi.		
	Kr.		Kr.		Kr.		Kr.		
354	339 391	121	503 583	13	254 926	1 965	1 296 843	36	1.
161	148 824	42	178 852	1	14 572	1 149	461 766	27	2.
193	190 567	79	324 731	12	240 354	816	835 077	9	3.
12	11 789	4	11 384	-	-	69	31 275	3	1.
3	2 362	5	20 239	-	-	53	29 224	2	2.
94	87 814	25	99 308	5	81 689	339	301 560	-	3.
12	8 678	6	27 606	-	-	84	46 412	-	4.
13	12 462	2	10 230	-	-	68	29 494	-	5.
18	23 973	10	46 061	3	46 972	100	126 385	-	6.
16	18 245	2	4 559	-	-	74	30 833	7	7.
19	20 222	5	15 406	-	-	114	47 419	4	8.
17	13 655	9	41 413	-	-	97	66 027	1	9.
3	1 982	2	15 777	-	-	55	22 623	1	10.
14	14 459	10	44 436	-	-	115	69 432	1	11.
6	4 758	-	-	-	-	91	13 488	2	12.
22	18 687	10	35 865	1	58 403	121	124 976	-	13.
8	6 225	1	5 500	-	-	94	21 307	2	14.
15	10 709	11	38 264	1	23 035	122	82 506	2	15.
30	31 894	9	43 303	3	44 827	100	128 321	5	16.
7	8 135	3	18 926	-	-	43	32 181	2	17.
26	23 086	3	12 344	-	-	147	49 855	4	18.
8	8 026	2	6 432	-	-	37	18 717	-	19.
11	12 230	2	6 530	-	-	42	24 808	-	20.
354	339 391	121	503 583	13	254 926	1 965	1 296 843	36	
6	5 607	1	2 924	-	-	38	12 444	2	1.
3	2 362	5	20 239	-	-	53	29 224	2	2.
11	8 151	5	23 522	-	-	75	40 933	-	3.
13	12 462	2	10 230	-	-	68	29 494	-	4.
8	9 487	1	2 535	1	14 572	49	31 232	-	5.
5	5 688	-	-	-	-	30	8 355	5	6.
12	12 176	3	9 160	-	-	77	29 784	-	7.
14	11 439	4	16 308	-	-	76	36 551	1	8.
2	1 391	1	9 156	-	-	40	14 215	-	9.
7	6 775	2	11 367	-	-	69	24 616	1	10.
6	4 758	-	-	-	-	91	13 488	2	11.
8	6 225	1	5 500	-	-	94	21 307	2	12.
8	5 822	3	6 589	-	-	83	20 213	1	13.
10	10 215	5	20 410	-	-	52	34 929	5	14.
7	8 135	3	18 926	-	-	40	31 504	2	15.
26	23 086	3	12 344	-	-	147	49 855	4	16.
5	4 625	1	3 112	-	-	27	10 876	-	17.
10	10 420	2	6 530	-	-	40	22 746	-	18.
161	148 824	42	178 852	1	14 572	1 149	461 766	27	

Tabel 4 (Forts.). Oversigt over de ved Underretterne
A. (Forts.) Gjældssager behandlede

No.	Landsdele.	Sagernes Værdi					
		Indtil og med 100 Kr.		Over 100 indtil og med 300 Kr.		Over 300 indtil og med 500 Kr.	
		Antal.	Værdi.	Antal.	Værdi.	Antal.	Værdi.
	IV. Landdistrikterne sorenskriverivis.		Kr.		Kr.		Kr.
1.	Trøgstad	2	111	-	-	-	-
2.	Rakkestad	5	114	-	-	1	470
3.	Idde og Marker	2	155	3	493	-	-
4.	Tune	6	342	3	539	1	400
5.	Moss	4	320	2	289	2	680
6.	Follo	-	-	-	-	1	387
7.	Aker	9	506	4	623	4	1 376
8.	Nedre Romerike	9	551	5	877	4	1 498
9.	Nes	3	137	1	225	-	-
10.	Eidsvold	3	151	2	292	-	-
11.	Nordre Hedemarken	2	92	-	-	1	413
12.	Hamar	2	132	2	515	1	474
13.	Søndre Hedemarken	4	239	4	825	1	311
14.	Vinger og Odalen	4	282	1	131	-	-
15.	Solør	5	251	5	902	2	822
16.	Søndre Østerdalen	10	305	8	1 630	4	1 569
17.	Nordre Østerdalen	-	-	3	367	-	-
18.	Nordre Gudbrandsdalen	5	252	5	820	-	-
19.	Mellem Gudbrandsdalen	1	15	1	118	1	312
20.	Søndre Gudbrandsdalen	1	39	-	-	-	-
21.	Toten, Vardal og Biri	7	376	1	163	5	1 987
22.	Hadeland og Land	5	194	4	599	-	-
23.	Valdres	10	328	6	1 267	1	332
24.	Ringerike	6	365	2	242	1	400
25.	Hallingdal	6	195	2	453	-	-
26.	Eker, Modum og Sigdal	6	296	2	450	1	500
27.	Lier, Røken og Hurum	5	210	2	323	2	716
28.	Numedal og Sandsvær	2	56	1	106	1	326
29.	Nordre Jarlsberg	1	91	3	344	-	-
30.	Mellem Jarlsberg	6	148	1	163	-	-
31.	Søndre Jarlsberg	3	212	3	618	-	-
32.	Larvik	4	170	3	582	1	339
33.	Bamle	1	74	2	385	3	1 167
34.	Gjerpen	2	126	4	603	-	-
35.	Nedre Telemarken	11	502	5	896	3	1 230
36.	Øvre Telemarkens østfjeldske	7	380	4	590	-	-
37.	Øvre Telemarkens vestfjeldske	9	518	10	1 660	1	317
38.	Holt	2	94	3	584	-	-
39.	Nedenes	6	322	13	2 283	3	1 131
40.	Sand	8	439	3	533	4	1 514
41.	Sætersdalen	10	384	4	677	2	843
42.	Torridal	3	149	1	150	-	-
43.	Mandal	4	50	4	463	1	500
44.	Lyngdal	9	457	1	281	3	1 107
45.	Flekkefjord	10	360	1	151	-	-
46.	Dalene	13	516	-	-	1	400
47.	Jæderen	7	280	2	296	1	400
48.	Karmsund og Hesby	11	617	8	1 401	1	326
49.	Ryfylke	9	301	5	1 090	2	847

Udømt Gældssagers Værdi, beregnet efter Paastandene.

for ordinære Procesformer. (Tabel 3, Rubrik 4.)

Beregnet efter Paastandene:									
Under 500 indtil og med 2000 Kr.		Over 2000 indtil og med 10 000 Kr.		Over 10 000 Kr.		Ialt.		Antal Sager, for hvilke Værdien ikke har været opgivet.	No.
Antal.	Værdi.	Antal.	Værdi.	Antal.	Værdi.	Antal.	Værdi.		
	Kr.		Kr.		Kr.		Kr.		
2	2 448	-	-	-	-	4	2 559	-	1.
-	-	1	2 924	-	-	7	3 508	-	2.
1	949	-	-	-	-	6	1 597	-	3.
1	508	-	-	-	-	11	1 789	1	4.
2	1 702	-	-	-	-	10	2 991	1	5.
1	1 200	-	-	-	-	2	1 587	-	6.
2	1 162	2	6 049	-	-	21	9 716	-	7.
-	-	1	2 052	-	-	19	4 978	1	8.
-	-	-	-	-	-	4	362	-	9.
-	-	2	12 138	-	-	7	12 581	1	10.
2	1 263	-	-	-	-	5	1 768	-	11.
1	544	-	-	-	-	6	1 665	-	12.
-	-	2	12 927	-	-	11	14 302	-	13.
-	-	3	10 595	-	-	8	11 008	-	14.
3	2 423	-	-	-	-	15	4 398	-	15.
3	2 134	-	-	-	-	25	5 638	-	16.
2	1 787	-	-	-	-	5	2 154	-	17.
2	3 100	1	2 400	-	-	13	6 572	-	18.
2	1 827	1	7 830	-	-	6	10 102	-	19.
-	-	-	-	-	-	1	39	-	20.
1	1 727	-	-	-	-	14	4 253	-	21.
5	3 907	-	-	-	-	14	4 700	-	22.
3	1 901	-	-	-	-	20	3 828	-	23.
1	1 803	1	2 535	-	-	11	5 345	-	24.
2	2 999	-	-	-	-	10	3 647	-	25.
4	3 702	-	-	1	14 572	14	19 520	-	26.
-	-	-	-	-	-	9	1 249	-	27.
1	983	-	-	-	-	5	1 471	-	28.
-	-	-	-	-	-	4	435	5	29.
1	1 099	-	-	-	-	8	1 410	-	30.
2	2 854	-	-	-	-	8	3 684	-	31.
2	1 735	-	-	-	-	10	2 826	-	32.
4	4 525	1	3 727	-	-	11	9 878	-	33.
2	1 357	-	-	-	-	8	2 086	-	34.
3	2 427	-	-	-	-	22	5 055	-	35.
1	1 240	-	-	-	-	12	2 210	-	36.
2	2 627	2	5 433	-	-	24	10 555	-	37.
3	2 596	1	3 669	-	-	9	6 943	-	38.
6	5 349	2	9 344	-	-	30	18 429	-	39.
4	2 773	1	3 295	-	-	20	8 554	1	40.
1	721	-	-	-	-	17	2 625	-	41.
-	-	-	-	-	-	4	299	-	42.
-	-	-	-	-	-	9	1 013	-	43.
1	517	1	9 156	-	-	15	11 518	-	44.
1	874	-	-	-	-	12	1 385	-	45.
1	900	-	-	-	-	15	1 816	-	46.
1	915	-	-	-	-	11	1 891	-	47.
2	1 752	-	-	-	-	22	4 096	-	48.
3	3 208	2	11 367	-	-	21	16 813	1	49.

Tabel 4 (Forts.). Oversigt over de ved Underretterne

A. (Forts.) Gjældssager behandlede

No.	Landsdele.	1	2	3	4	5	6
		Sagernes Værdi					
		Indtil og med 100 Kr.		Over 100 indtil og med 300 Kr.		Over 300 indtil og med 500 Kr.	
		Antal.	Værdi.	Antal.	Værdi.	Antal.	Værdi.
	(Forts.)		Kr.		Kr.		Kr.
50.	Søndhordland	10	444	5	1 038	2	704
51.	Midthordland	23	985	8	1 301	4	1 543
52.	Nordhordland	7	234	4	639	1	456
53.	Hardanger og Voss	15	528	6	858	-	-
54.	Indre Sogn	2	108	2	285	2	859
55.	Ytre Sogn	20	1 023	5	916	-	-
56.	Søndfjord	14	618	6	1 178	3	1 373
57.	Nordfjord	21	1 008	8	1 381	2	833
58.	Søndre Søndmør	15	468	4	713	3	1 041
59.	Nordre Søndmør	2	83	1	153	-	-
60.	Romsdal	20	634	2	362	3	1 022
61.	Nordmør	11	665	9	1 927	2	734
62.	Fosen	8	430	3	471	-	-
63.	Orkedalen	2	117	3	381	1	324
64.	Røros	1	99	-	-	1	400
65.	Guldalen	2	47	2	406	-	-
66.	Strinden og Selbu	8	266	5	962	1	401
67.	Stjør- og Værdalen	6	238	1	200	1	381
68.	Inderøen	5	240	5	981	3	1 239
69.	Namdalen	3	117	6	1 047	-	-
70.	Søndre Helgeland	20	770	5	702	1	320
71.	Nordre Helgeland	4	95	2	414	-	-
72.	Salten	4	238	11	1 888	4	1 515
73.	Lofoten	19	819	12	2 179	2	655
74.	Vesteraalen	20	1 000	8	1 406	6	2 424
75.	Senjen	7	355	6	969	4	1 480
76.	Tromsø	3	49	1	286	-	-
77.	Alten	2	71	-	-	-	-
78.	Hammerfest	-	-	3	643	-	-
79.	Tanen	1	65	3	520	1	462
80.	Varanger	1	62	-	-	3	1 291
81.	Vardø	4	209	8	1 742	2	731
	Sum	540	24 289	293	51 947	112	43 282
	V. Kjøbstæderne amtsvis.						
1.	Smaalenene	10	475	5	920	7	2 794
2.	Akershus	-	-	-	-	-	-
3.	Kristiania	94	4 773	93	17 007	28	10 969
4.	Hedemarken	4	207	2	253	1	408
5.	Kristians	-	-	-	-	-	-
6.	Buskerud	15	682	9	1 648	6	2 411
7.	Jarlsberg og Larvik	18	1 314	6	1 090	7	2 958
8.	Bratsberg	15	749	12	2 251	1	343
9.	Nedenes	6	320	5	866	2	969
10.	Lister og Mandal	8	402	5	794	-	-
11.	Stavanger	17	713	10	1 866	4	1 484

Paadømte Gjældssagers Værdi, beregnet efter Paastandene.

Efter de ordinære Procesformer. (Tabel 3, Rubrik 4.)

7	8	9	10	11	12	13	14	15	
Beregnet efter Paastandene:									
Over 500 indtil og med 2000 Kr.		Over 2000 indtil og med 10 000 Kr.		Over 10 000 Kr.		Ialt.		Antal Sager, for hvilke Værdien ikke har været opgivet.	No.
Antal.	Værdi.	Antal.	Værdi.	Antal.	Værdi.	Antal.	Værdi.		
	Kr.		Kr.		Kr.		Kr.		
-	-	-	-	-	-	17	2 186	-	50.
3	2 108	-	-	-	-	38	5 937	1	51.
1	690	-	-	-	-	13	2 019	1	52.
2	1 960	-	-	-	-	23	3 346	-	53.
1	1 226	-	-	-	-	7	2 478	-	54.
2	1 261	1	5 500	-	-	28	8 700	-	55.
1	833	-	-	-	-	24	4 002	-	56.
4	2 905	-	-	-	-	35	6 127	2	57.
1	599	-	-	-	-	23	2 821	-	58.
-	-	-	-	-	-	3	236	1	59.
4	3 163	1	2 151	-	-	30	7 332	-	60.
3	2 060	2	4 438	-	-	27	9 824	-	61.
6	5 136	1	4 000	-	-	18	10 037	4	62.
2	2 194	-	-	-	-	8	3 016	-	63.
-	-	-	-	-	-	2	499	-	64.
1	1 000	1	7 160	-	-	6	8 613	-	65.
1	1 885	3	9 250	-	-	18	12 764	1	66.
2	3 665	1	7 640	-	-	11	12 124	1	67.
4	2 543	1	8 000	-	-	18	13 003	1	68.
1	1 927	1	3 286	-	-	11	6 377	-	69.
6	4 769	1	3 426	-	-	33	9 987	-	70.
-	-	-	-	-	-	6	509	-	71.
2	1 821	1	3 336	-	-	22	8 798	1	72.
7	5 022	-	-	-	-	40	8 675	3	73.
11	11 474	1	5 582	-	-	46	21 886	-	74.
5	4 625	1	3 112	-	-	23	10 541	-	75.
-	-	-	-	-	-	4	335	-	76.
1	576	-	-	-	-	3	647	-	77.
4	3 164	-	-	-	-	7	3 807	-	78.
-	-	-	-	-	-	5	1 047	-	79.
-	-	1	2 530	-	-	5	3 883	-	80.
5	6 680	1	4 000	-	-	20	13 362	-	81.
161	148 824	42	178 852	1	14 572	1 149	461 766	27	
6	6 182	3	8 460	-	-	31	18 831	1	1.
-	-	-	-	-	-	-	-	-	2.
94	87 814	25	99 308	5	81 689	339	301 560	-	3.
1	527	1	4 084	-	-	9	5 479	-	4.
-	-	-	-	-	-	-	-	-	5.
10	14 486	9	43 526	2	32 400	51	95 153	-	6.
11	12 557	2	4 559	-	-	44	22 478	2	7.
7	8 046	2	6 246	-	-	37	17 635	4	8.
3	2 216	5	25 105	-	-	21	29 476	-	9.
1	591	1	6 621	-	-	15	8 408	1	10.
7	7 684	8	33 069	-	-	46	44 816	-	11.

Tabel 4 (Forts.). Oversigt over de ved Underretterne
A. (Forts.) Gjældssager behandlede i

No.	Landsdele.	Sagernes Værdi,					
		Indtil og med 100 Kr.		Over 100 indtil og med 300 Kr.		Over 300 indtil og med 500 Kr.	
		Antal.	Værdi.	Antal.	Værdi.	Antal.	Værdi.
	(Forts.)		Kr.		Kr.		Kr.
12.	Bergen	51	2 558	29	5 891	8	3 572
13.	Romsdal	14	829	7	1 061	2	806
14.	Søndre Trondhjem	7	378	11	2 469	3	1 146
15.	Nordre Trondhjem	1	84	1	176	1	417
16.	Nordland	-	-	-	-	-	-
17.	Tromsø	2	145	3	621	1	354
18.	Finmarken	-	-	1	252	-	-
	Sum	262	13 629	199	37 165	71	28 631
	VI. De enkelte Kjøbstæder.						
1.	Fredrikshald	4	203	1	216	3	1 148
2.	Sarpsborg	1	98	-	-	1	450
3.	Fredrikstad	2	33	1	118	2	796
4.	Moss	3	141	3	586	1	400
5.	Drøbak	-	-	-	-	-	-
6.	Kristiania	94	4 773	93	17 007	28	10 969
7.	Hamar	4	207	2	253	1	408
8.	Kongsvinger	-	-	-	-	-	-
9.	Lillehammer	-	-	-	-	-	-
10.	Gjøvik	-	-	-	-	-	-
11.	Hønefoss	1	30	-	-	2	783
12.	Drammen	13	614	9	1 648	4	1 628
13.	Kongsberg	1	38	-	-	-	-
14.	Holmestrand	-	-	-	-	-	-
15.	Tønsberg	4	289	-	-	1	467
16.	Sandefjord	4	239	3	480	4	1 677
17.	Larvik	10	786	3	610	2	814
18.	Kragerø	2	70	5	956	-	-
19.	Brevik ¹⁾	1	14	1	115	-	-
20.	Porsgrund	5	310	1	281	1	343
21.	Skien	7	355	5	899	-	-
22.	Østerrisør	2	128	-	-	-	-
23.	Arendal	3	141	4	594	2	969
24.	Grimstad	1	51	1	272	-	-
25.	Kristiansand	8	402	5	794	-	-
26.	Flekkefjord	-	-	-	-	-	-
27.	Stavanger	13	483	10	1 866	4	1 484
28.	Haugesund	4	230	-	-	-	-
29.	Bergen	51	2 558	29	5 891	8	3 572
30.	Aalesund	2	105	2	357	1	385
31.	Molde	1	71	-	-	-	-
32.	Kristiansund	11	653	5	704	1	421
33.	Trondhjem	7	378	11	2 469	3	1 146
34.	Levanger	1	84	1	176	1	417
35.	Bodø ²⁾	-	-	-	-	-	-
36.	Tromsø	2	145	3	621	1	354
37.	Hammerfest	-	-	1	252	-	-
38.	Vadsø ²⁾	-	-	-	-	-	-
39.	Vardø ²⁾	-	-	-	-	-	-
	Sum	262	13 629	199	37 165	71	28 631

¹⁾ Herunder Ladestedet Langesund.
²⁾ Hører under Landjurisdiktionen.

aaedømte Gjældssagers Værdi, beregnet efter Paastandene.

le ordinære Procesformer. (Tabel 3, Rubrik 4.)

7	8	9	10	11	12	13	14	15	
beregnet efter Paastandene:									
Over 500 indtil og med 2000 Kr.		Over 2000 indtil og med 10 000 Kr.		Over 10 000 Kr.		Ialt.		Antal Sager, for hvilke Værdien ikke har været opgivet.	No.
Antal.	Værdi.	Antal.	Værdi.	Antal.	Værdi.	Antal.	Værdi.		
	Kr.		Kr.		Kr.		Kr.		
22	18 687	10	35 865	1	58 403	121	124 976	-	12.
7	4 887	8	31 675	1	23 035	39	62 293	1	13.
20	21 679	4	22 893	3	44 827	48	93 392	-	14.
-	-	-	-	-	-	3	677	-	15.
-	-	-	-	-	-	-	-	-	16.
3	3 401	1	3 320	-	-	10	7 841	-	17.
1	1 810	-	-	-	-	2	2 062	-	18.
193	190 567	79	324 731	12	240 354	816	835 077	9	
-	-	-	-	-	-	8	1 567	-	1.
-	-	-	-	-	-	2	548	1	2.
3	2 207	2	5 376	-	-	10	8 530	-	3.
3	3 975	1	3 084	-	-	11	8 186	-	4.
-	-	-	-	-	-	-	-	-	5.
94	87 814	25	99 308	5	81 689	339	301 560	-	6.
1	527	1	4 084	-	-	9	5 479	-	7.
-	-	-	-	-	-	-	-	-	8.
-	-	-	-	-	-	-	-	-	9.
-	-	-	-	-	-	-	-	-	10.
-	-	-	-	-	-	3	813	-	11.
10	14 486	9	43 526	2	32 400	47	94 302	-	12.
-	-	-	-	-	-	1	38	-	13.
1	1 337	-	-	-	-	1	1 337	1	14.
1	1 781	-	-	-	-	6	2 537	-	15.
4	3 540	-	-	-	-	15	5 936	-	16.
5	5 899	2	4 559	-	-	22	12 668	1	17.
3	2 343	1	2 246	-	-	11	5 615	2	18.
-	-	-	-	-	-	2	129	-	19.
-	-	1	4 000	-	-	8	4 934	-	20.
4	5 703	-	-	-	-	16	6 957	2	21.
-	-	-	-	-	-	2	128	-	22.
3	2 216	5	25 105	-	-	17	29 025	-	23.
-	-	-	-	-	-	2	323	-	24.
1	591	-	-	-	-	14	1 787	1	25.
-	-	1	6 621	-	-	1	6 621	-	26.
7	7 684	8	33 069	-	-	42	44 586	-	27.
-	-	-	-	-	-	4	230	-	28.
22	18 687	10	35 865	1	58 403	121	124 976	-	29.
3	1 809	1	3 660	-	-	9	6 316	-	30.
-	-	1	2 700	-	-	2	2 771	-	31.
4	3 078	6	25 315	1	23 035	28	53 206	1	32.
20	21 679	4	22 893	3	44 827	48	93 392	-	33.
-	-	-	-	-	-	3	677	-	34.
-	-	-	-	-	-	-	-	-	35.
3	3 401	1	3 320	-	-	10	7 841	-	36.
1	1 810	-	-	-	-	2	2 062	-	37.
-	-	-	-	-	-	-	-	-	38.
-	-	-	-	-	-	-	-	-	39.
193	190 567	79	324 731	12	240 354	816	835 077	9	

Tabel 4 (Forts.). Oversigt over de ved Underretterne

B. Gjældssager behandlede i

No.	Landsdele.	Sagernes Værdi,											
		1		2		3		4		5		6	
		Indtil og med 100 Kr.		Over 100 indtil og med 300 Kr.		Over 300 indtil og med 500 Kr.							
		Antal.	Værdi	Antal.	Værdi.	Antal.	Værdi.	Antal.	Værdi.	Antal.	Værdi.	Antal.	Værdi.
	I. Oversigt.		Kr.		Kr.							Kr.	
1.	Riget	52	3 742	283	57 457	218						88 935	
2.	Rigets Landdistrikter ¹⁾	26	1 756	110	21 993	105						42 201	
3.	Rigets Kjøbstæder	26	1 986	173	35 464	113						46 734	
	II. Amterne.												
1.	Smaalenene	-	-	8	1 732	7						2 758	
2.	Akershus	1	100	6	951	4						1 494	
3.	Kristiania	10	697	63	13 305	34						13 534	
4.	Hedemarken	4	239	28	6 132	28						11 530	
5.	Kristians	-	-	-	-	2						628	
6.	Buskerud	3	246	9	1 548	16						6 666	
7.	Jarlsberg og Larvik	10	678	31	5 931	18						7 237	
8.	Bratsberg	6	440	36	7 733	46						18 465	
9.	Nedenes	2	185	11	2 027	9						3 870	
10.	Lister og Mandal	-	-	6	1 362	3						1 149	
11.	Stavanger	-	-	8	1 331	2						7 721	
12.	Søndre Bergenhus	-	-	1	300	1						400	
13.	Bergen	3	214	10	1 913	6						2 503	
14.	Nordre Bergenhus	-	-	1	227	-						-	
15.	Romsdal	5	427	25	4 913	14						6 378	
16.	Søndre Trondhjem	4	319	23	4 802	23						9 484	
17.	Nordre Trondhjem	-	-	1	126	-						-	
18.	Nordland	1	43	9	1 711	5						2 118	
19.	Tromsø	-	-	-	-	-						-	
20.	Finmarken	3	154	7	1 413	-						-	
	Sum	52	3 742	283	57 457	218						88 935	
	III. Landdistrikterne amtsvis.												
1.	Smaalenene	-	-	5	1 109	5						2 050	
2.	Akershus	1	100	6	951	4						1 494	
3.	Hedemarken	4	239	27	5 876	27						11 127	
4.	Kristians	-	-	-	-	1						316	
5.	Buskerud	3	246	4	785	12						5 028	
6.	Jarlsberg og Larvik	6	389	12	2 118	3						1 267	
7.	Bratsberg	4	244	16	3 583	27						10 459	
8.	Nedenes	2	185	8	1 407	5						2 129	
9.	Lister og Mandal	-	-	-	-	1						446	
10.	Stavanger	-	-	4	747	-						-	
11.	Søndre Bergenhus	-	-	1	300	1						400	
12.	Nordre Bergenhus	-	-	1	227	-						-	
13.	Romsdal	1	68	6	1 107	8						2 921	
14.	Søndre Trondhjem	1	88	4	833	6						2 446	
15.	Nordre Trondhjem	-	-	1	126	-						-	
16.	Nordland	1	43	9	1 711	5						2 118	
17.	Tromsø	-	-	-	-	-						-	
18.	Finmarken	3	154	6	1 113	-						-	
	Sum	26	1 756	110	21 993	105						42 201	

¹⁾ Herunder Ladesteder.

paadømte Gjældssagers Værdi, beregnet efter Paastandene.

extraordinære Procesformer. (Tabel 3, Rubrik 11—13.)

7	8	9	10	11	12	13	14	15	
beregnet efter Paastandene:									
Over 500 indtil og med 2000 Kr.		Over 2000 indtil og med 10 000 Kr.		Over 10 000 Kr.		Ialt.		Antal Sager, for hvilke Værdien ikke har været opgivet.	No.
Antal.	Værdi.	Antal.	Værdi.	Antal.	Værdi.	Antal.	Værdi.		
	Kr.		Kr.		Kr.		Kr.		
344	315 103	101	409 950	9	142 491	1 007	1 017 678	9	1.
179	166 981	58	229 791	4	70 077	482	532 799	7	2.
165	148 122	43	180 159	5	72 414	525	484 879	2	3.
14	10 150	4	20 647	-	-	33	35 287	1	1.
15	14 835	12	40 585	1	24 098	39	82 063	3	2.
64	60 468	18	72 585	1	10 500	190	171 089	1	3.
44	41 341	12	55 276	-	-	116	114 518	-	4.
2	2 397	1	961	-	-	5	3 986	-	5.
5	6 176	6	22 361	-	-	39	36 997	1	6.
11	11 305	2	4 537	-	-	72	29 688	-	7.
75	65 436	10	42 097	-	-	173	134 171	1	8.
15	13 856	-	-	1	11 000	38	30 938	1	9.
12	8 548	1	4 080	-	-	22	15 139	-	10.
6	5 836	4	14 487	-	-	20	22 375	-	11.
4	2 993	-	-	-	-	6	3 693	-	12.
9	8 136	4	20 959	2	30 500	34	64 225	-	13.
2	1 179	-	-	1	16 907	4	18 313	-	14.
21	20 503	7	31 027	-	-	72	63 248	-	15.
27	22 795	7	36 540	1	20 414	85	94 354	-	16.
3	3 140	1	3 222	-	-	5	6 488	-	17.
10	10 220	8	31 262	2	29 072	35	74 426	1	18.
1	1 933	3	6 639	-	-	4	8 572	-	19.
4	3 856	1	2 685	-	-	15	8 108	-	20.
344	315 103	101	409 950	9	142 491	1 007	1 017 678	9	
12	8 919	3	18 074	-	-	25	30 152	1	1.
15	14 835	12	40 585	1	24 098	39	82 063	3	2.
43	39 799	12	55 276	-	-	113	112 317	-	3.
2	2 397	1	961	-	-	4	3 674	-	4.
3	3 850	6	22 361	-	-	28	32 270	-	5.
3	2 204	2	4 537	-	-	26	10 515	-	6.
47	46 184	5	16 214	-	-	99	76 684	1	7.
12	10 511	-	-	-	-	27	14 232	1	8.
4	3 728	1	4 080	-	-	6	8 254	-	9.
2	2 153	2	9 249	-	-	8	12 149	-	10.
4	2 993	-	-	-	-	6	3 693	-	11.
2	1 179	-	-	1	16 907	4	18 313	-	12.
5	3 708	1	5 000	-	-	21	12 804	-	13.
7	5 372	2	12 356	-	-	20	21 095	-	14.
3	3 140	1	3 222	-	-	5	6 488	-	15.
10	10 220	8	31 262	2	29 072	35	74 426	1	16.
1	1 933	1	3 929	-	-	2	5 862	-	17.
4	3 856	1	2 685	-	-	14	7 808	-	18.
179	166 981	58	229 791	4	70 077	482	532 799	7	

Tabel 4 (Forts.). Oversigt over de ved Underretterne

B. (Forts.) Gjældssager behandlede i

No.	Landsdele.	Sagernes Værdi,											
		1		2		3		4		5		6	
		Indtil og med 100 Kr.		Over 100 indtil og med 300 Kr.		Over 300 indtil og med 500 Kr.							
		Antal.	Værdi.	Antal.	Værdi.	Antal.	Værdi.	Antal.	Værdi.	Antal.	Værdi.	Antal.	Værdi.
	IV. Landdistrikterne sorenskriverivis.		Kr.		Kr.								
1.	Trøgstad	-		1	291	-		-		-		-	
2.	Rakkestad	-		-	-	1	432	-		-		-	
3.	Idde og Marker	-	-	1	243	2	813	-		-		-	
4.	Tune	-	-	1	134	1	366	-		-		-	
5.	Moss	-	-	2	441	1	439	-		-		-	
6.	Follo	1	100	-	-	-	-	-		-		-	
7.	Aker	-	-	4	596	4	1 494	-		-		-	
8.	Nedre Romerike	-	-	-	-	-	-	-		-		-	
9.	Nes	-	-	2	355	-	-	-		-		-	
10.	Eidsvold	-	-	-	-	-	-	-		-		-	
11.	Nordre Hedemarken	-	-	4	831	2	674	-		-		-	
12.	Hamar	1	100	3	740	2	862	-		-		-	
13.	Søndre Hedemarken	-	-	2	388	5	2 361	-		-		-	
14.	Vinger og Odalen	-	-	1	200	-	-	-		-		-	
15.	Solør	-	-	2	266	1	326	-		-		-	
16.	Søndre Østerdalen	-	-	4	956	7	2 779	-		-		-	
17.	Nordre Østerdalen	3	139	11	2 495	10	4 125	-		-		-	
18.	Nordre Gudbrandsdalen	-	-	-	-	-	-	-		-		-	
19.	Mellem Gudbrandsdalen	-	-	-	-	-	-	-		-		-	
20.	Søndre Gudbrandsdalen	-	-	-	-	-	-	-		-		-	
21.	Toten, Vardal og Biri	-	-	-	-	-	-	-		-		-	
22.	Hadeland og Land	-	-	-	-	1	316	-		-		-	
23.	Valdres	-	-	-	-	-	-	-		-		-	
24.	Ringerike	-	-	2	370	1	428	-		-		-	
25.	Hallingdal	-	-	-	-	-	-	-		-		-	
26.	Eker, Modum og Sigdal	2	146	-	-	9	3 797	-		-		-	
27.	Lier, Røken og Hurum	-	-	1	115	1	403	-		-		-	
28.	Numedal og Sandsvær	1	100	1	300	1	400	-		-		-	
29.	Nordre Jærlandsberg	1	100	2	326	1	491	-		-		-	
30.	Mellem Jærlandsberg	-	-	-	-	-	-	-		-		-	
31.	Søndre Jærlandsberg	5	289	8	1 452	1	330	-		-		-	
32.	Larvik	-	-	2	340	1	446	-		-		-	
33.	Bamle	1	31	6	1 489	15	5 686	-		-		-	
34.	Gjerpen	1	100	3	711	3	1 160	-		-		-	
35.	Nedre Telemarken	-	-	6	1 177	4	1 628	-		-		-	
36.	Øvre Telemarkens østfjeldske	1	100	-	-	2	732	-		-		-	
37.	Øvre Telemarkens vestfjeldske	1	13	1	206	3	1 253	-		-		-	
38.	Holt	-	-	1	166	-	-	-		-		-	
39.	Nedenes	2	185	5	858	2	807	-		-		-	
40.	Sand	-	-	2	383	3	1 322	-		-		-	
41.	Sætersdalen	-	-	-	-	-	-	-		-		-	
42.	Torridal	-	-	-	-	-	-	-		-		-	
43.	Mandal	-	-	-	-	-	-	-		-		-	
44.	Lyngdal	-	-	-	-	1	446	-		-		-	
45.	Flekkefjord	-	-	-	-	-	-	-		-		-	
46.	Dalene	-	-	-	-	-	-	-		-		-	
47.	Jæderen	-	-	1	205	-	-	-		-		-	

Tabel 4 (Forts.). Oversigt over de ved Underretterne

B. (Forts.) Gjældssager behandlede i

No.	Landsdele.	Sagernes Værdi,											
		1		2		3		4		5		6	
		Indtil og med 100 Kr.		Over 100 indtil og med 300 Kr.		Over 300 indtil og med 500 Kr.							
		Antal.	Værdi.	Antal.	Værdi.	Antal.	Værdi.	Antal.	Værdi.	Antal.	Værdi.	Antal.	Værdi.
	(Forts.)		Kr.		Kr.		Kr.		Kr.		Kr.		Kr.
48.	Karmsund og Hesby	-	-	2	292	-	-	-	-	-	-	-	-
49.	Ryfylke	-	-	1	250	-	-	-	-	-	-	-	-
50.	Søndhordland	-	-	-	-	-	-	-	-	-	-	-	-
51.	Midthordland	-	-	-	-	-	-	-	-	-	-	-	-
52.	Nordhordland	-	-	1	300	-	-	-	-	-	-	-	-
53.	Hardanger og Voss	-	-	-	-	1	400	-	-	-	-	-	-
54.	Indre Sogn	-	-	-	-	-	-	-	-	-	-	-	-
55.	Ytre Sogn	-	-	-	-	-	-	-	-	-	-	-	-
56.	Søndfjord	-	-	-	-	-	-	-	-	-	-	-	-
57.	Nordfjord	-	-	1	227	-	-	-	-	-	-	-	-
58.	Søndre Søndmør	-	-	2	253	-	-	-	-	-	-	-	-
59.	Nordre Søndmør	1	68	2	404	-	-	-	-	-	-	-	-
60.	Romsdal	-	-	-	-	1	357	-	-	-	-	-	-
61.	Nordmør	-	-	2	450	7	2 564	-	-	-	-	-	-
62.	Fosen	-	-	3	607	5	1 946	-	-	-	-	-	-
63.	Orkedalen	-	-	-	-	1	500	-	-	-	-	-	-
64.	Røros	-	-	-	-	-	-	-	-	-	-	-	-
65.	Guldalen	1	88	-	-	-	-	-	-	-	-	-	-
66.	Strinden og Selbu	-	-	1	226	-	-	-	-	-	-	-	-
67.	Stjør- og Værdalen	-	-	1	126	-	-	-	-	-	-	-	-
68.	Inderøen	-	-	-	-	-	-	-	-	-	-	-	-
69.	Namdalen	-	-	-	-	-	-	-	-	-	-	-	-
70.	Søndre Helgeland	-	-	1	220	-	-	-	-	-	-	-	-
71.	Nordre Helgeland	-	-	-	-	-	-	-	-	-	-	-	-
72.	Salten	-	-	6	1 187	5	2 118	-	-	-	-	-	-
73.	Lofoten	-	-	-	-	-	-	-	-	-	-	-	-
74.	Vesteraalen	1	43	2	304	-	-	-	-	-	-	-	-
75.	Senjen	-	-	-	-	-	-	-	-	-	-	-	-
76.	Tromsø	-	-	-	-	-	-	-	-	-	-	-	-
77.	Alten	-	-	-	-	-	-	-	-	-	-	-	-
78.	Hammerfest	-	-	-	-	-	-	-	-	-	-	-	-
79.	Tanen	-	-	-	-	-	-	-	-	-	-	-	-
80.	Varanger	1	58	3	541	-	-	-	-	-	-	-	-
81.	Vardø	2	96	3	572	-	-	-	-	-	-	-	-
	Sum	26	1 756	110	21 993	105	42 201						
	V. Kjøbstæderne amtsvis.												
1.	Smaalenene	-	-	3	623	2	708	-	-	-	-	-	-
2.	Akershus	-	-	-	-	-	-	-	-	-	-	-	-
3.	Kristiania	10	697	63	13 305	34	13 534	-	-	-	-	-	-
4.	Hedemarken	-	-	1	256	1	403	-	-	-	-	-	-
5.	Kristians	-	-	-	-	1	312	-	-	-	-	-	-
6.	Buskerud	-	-	5	763	4	1 638	-	-	-	-	-	-
7.	Jarlsberg og Larvik	4	289	19	3 813	15	5 970	-	-	-	-	-	-
8.	Bratsberg	2	196	20	4 150	19	8 006	-	-	-	-	-	-
9.	Nedenes	-	-	3	620	4	1 741	-	-	-	-	-	-
10.	Lister og Mandal	-	-	6	1 362	2	703	-	-	-	-	-	-
11.	Stavanger	-	-	4	584	2	721	-	-	-	-	-	-

Paadømte Gjældssagers Værdi, beregnet efter Paastandene.

ekstraordinære Procesformer. (Tabel 3, Rubrik 11—13.)

7	8	9	10	11	12	13	14	15	
Beregnet efter Paastandene:									
Over 500 indtil og med 2000 Kr.		Over 2000 indtil og med 10 000 Kr.		Over 10 000 Kr.		Ialt.		Antal Sager, for hvilke Værdien ikke har været opgivet.	No.
Antal.	Værdi.	Antal.	Værdi.	Antal.	Værdi.	Antal.	Værdi.		
	Kr.		Kr.		Kr.		Kr.		
1	1 020	-	-	-	-	3	1 312	-	48.
-	-	-	-	-	-	1	250	-	49.
1	1 276	-	-	-	-	1	1 276	-	50.
1	517	-	-	-	-	1	517	-	51.
-	-	-	-	-	-	1	300	-	52.
2	1 200	-	-	-	-	3	1 600	-	53.
-	-	-	-	-	-	-	-	-	54.
-	-	-	-	-	-	-	-	-	55.
2	1 179	-	-	1	16 907	3	18 086	-	56.
-	-	-	-	-	-	1	227	-	57.
1	657	-	-	-	-	3	910	-	58.
1	651	-	-	-	-	4	1 123	-	59.
-	-	-	-	-	-	1	357	-	60.
3	2 400	1	5 000	-	-	13	10 414	-	61.
5	3 687	1	2 600	-	-	14	8 840	-	62.
1	585	-	-	-	-	2	1 085	-	63.
-	-	-	-	-	-	-	-	-	64.
-	-	-	-	-	-	1	88	-	65.
1	1 100	1	9 756	-	-	3	11 082	-	66.
-	-	-	-	-	-	1	126	-	67.
2	2 006	-	-	-	-	2	2 006	-	68.
1	1 134	1	3 222	-	-	2	4 356	-	69.
-	-	2	9 897	-	-	3	10 117	1	70.
-	-	-	-	-	-	-	-	-	71.
7	7 140	5	18 467	-	-	23	28 912	-	72.
2	2 214	-	-	1	12 000	3	14 214	-	73.
1	866	1	2 898	1	17 072	6	21 183	-	74.
1	1 933	1	3 929	-	-	2	5 862	-	75.
-	-	-	-	-	-	-	-	-	76.
3	2 887	1	2 685	-	-	4	5 572	-	77.
-	-	-	-	-	-	-	-	-	78.
-	-	-	-	-	-	-	-	-	79.
1	969	-	-	-	-	5	1 568	-	80.
-	-	-	-	-	-	5	668	-	81.
179	166 981	58	229 791	4	70 077	482	532 799	7	
2	1 231	1	2 573	-	-	8	5 135	-	1.
-	-	-	-	-	-	-	-	-	2.
64	60 468	18	72 585	1	10 500	190	171 089	1	3.
1	1 542	-	-	-	-	3	2 201	-	4.
-	-	-	-	-	-	1	312	-	5.
2	2 326	-	-	-	-	11	4 727	1	6.
8	9 101	-	-	-	-	46	19 173	-	7.
28	19 252	5	25 883	-	-	74	57 487	-	8.
3	3 345	-	-	1	11 000	11	16 706	-	9.
8	4 820	-	-	-	-	16	6 885	-	10.
4	3 683	2	5 238	-	-	12	10 226	-	11.

Tabel 4 (Forts.). Oversigt over de ved Underretterne

B. (Forts.) Gjældssager behandlede

No.	Landsdele.	Sagernes Værdi					
		Indtil og med 100 Kr.		Over 100 indtil og med 300 Kr.		Over 300 indtil og med 500 Kr.	
		Antal.	Værdi.	Antal.	Værdi.	Antal.	Værdi.
	(Forts.)		Kr.		Kr.		Kr.
12.	Bergen	3	214	10	1 913	6	2 503
13.	Romsdal	4	359	19	3 806	6	3 457
14.	Søndre Trondhjem	3	231	19	3 969	17	7 038
15.	Nordre Trondhjem	-	-	-	-	-	-
16.	Nordland	-	-	-	-	-	-
17.	Tromsø	-	-	-	-	-	-
18.	Finmarken	-	-	1	300	-	-
	Sum	26	1 986	173	35 464	113	46 734
	VI. De enkelte Kjøbstæder.						
1.	Fredrikshald	-	-	1	200	-	-
2.	Sarpsborg	-	-	-	-	1	400
3.	Fredrikstad	-	-	1	248	1	308
4.	Moss	-	-	1	175	-	-
5.	Drøbak	-	-	-	-	-	-
6.	Kristiania	10	697	63	13 305	34	13 534
7.	Hamar	-	-	1	256	-	-
8.	Kongsvinger	-	-	-	-	1	403
9.	Lillehammer	-	-	-	-	1	312
10.	Gjøvik	-	-	-	-	-	-
11.	Hønefoss	-	-	1	103	-	-
12.	Drammen	-	-	4	660	4	1 638
13.	Kongsberg	-	-	-	-	-	-
14.	Holmestrand	-	-	-	-	-	-
15.	Tønsberg	2	169	10	1 919	7	2 565
16.	Sandefjord	-	-	4	814	1	404
17.	Larvik	2	120	5	1 080	7	3 001
18.	Kragerø	-	-	16	3 424	13	5 414
19.	Brevik ¹⁾	-	-	1	151	-	-
20.	Porsgrund	1	96	1	177	1	403
21.	Skien	1	100	2	398	5	2 189
22.	Østerrisør	-	-	2	404	-	-
23.	Arendal	-	-	1	216	4	1 741
24.	Grimstad	-	-	-	-	-	-
25.	Kristiansand	-	-	6	1 362	2	703
26.	Flekkefjord	-	-	-	-	-	-
27.	Stavanger	-	-	3	428	2	721
28.	Hagesund	-	-	1	156	-	-
29.	Bergen	3	214	10	1 913	6	2 503
30.	Aalesund	1	97	3	605	3	2 330
31.	Molde	-	-	-	-	-	-
32.	Kristiansund	3	262	16	3 201	3	1 127
33.	Trondhjem	3	231	19	3 969	17	7 038
34.	Levanger	-	-	-	-	-	-
35.	Bodø ²⁾	-	-	-	-	-	-
36.	Tromsø	-	-	-	-	-	-
37.	Hammerfest	-	-	1	300	-	-
38.	Vadsø ²⁾	-	-	-	-	-	-
39.	Varde ²⁾	-	-	-	-	-	-
	Sum	26	1 986	173	35 464	113	46 734

¹⁾ Herunder Ladestedet Langesund.

²⁾ Hører under Landjurisdiktionen.

Tabel 5. Oversigt over Varigheden af Behandlingen af de
Anhængiggjøreles
1. Gjælds

No.	Landsdelc.	1	2	3	4	5	6	7	8
		Indtil og med 14 Dage.	15 Dage indtil 1 Md.	Over 1 indtil 3 Mdr.	Over 3 indtil 6 Mdr.	Over 6 Mdr. indtil 1 Aar.	Over 1 indtil 2 Aar.	Over 2 Aar.	Ialt.
A. Antal Sager behandlede i de ordinære Procesformer.									
I. Oversigt.									
1.	Riget.....	363	181	327	312	359	271	188	2 00
2.	Rigets Landdistrikter ¹⁾	200	108	188	175	194	180	131	1 17
3.	Rigets Kjøbstæder.....	163	73	139	137	165	91	57	82
II. Amterne.									
1.	Smaalenene.....	12	2	17	9	16	7	9	7
2.	Akershus.....	10	3	10	8	10	6	8	5
3.	Kristiania.....	70	36	56	49	62	42	24	33
4.	Hedemarken.....	8	5	14	13	13	9	22	8
5.	Kristians.....	10	4	6	9	13	13	13	6
6.	Buskerud.....	30	5	19	9	12	13	12	10
7.	Jarlsberg og Larvik.....	11	6	10	17	21	11	5	8
8.	Bratsberg.....	12	7	28	17	24	20	10	11
9.	Nedenes.....	18	6	16	22	24	9	3	9
10.	Lister og Mandal.....	8	6	13	9	10	8	2	5
11.	Stavanger.....	14	13	21	25	23	15	5	11
12.	Søndre Bergenhus.....	27	13	11	9	13	13	7	9
13.	Bergen.....	15	14	22	28	25	11	6	12
14.	Nordre Bergenhus.....	17	11	14	8	19	25	2	9
15.	Romsdal.....	45	6	14	22	18	10	9	12
16.	Søndre Trondhjem.....	14	15	13	16	12	14	21	10
17.	Nordre Trondhjem.....	9	4	3	4	9	13	3	4
18.	Nordland.....	22	19	30	29	20	19	12	15
19.	Tromsø.....	5	2	4	4	5	6	11	3
20.	Finmarken.....	6	4	6	5	10	7	4	4
	Sum	363	181	327	312	359	271	188	2 001
III. Landdistrikterne amtsvis.									
1.	Smaalenene.....	6	1	13	1	7	6	6	4
2.	Akershus.....	10	3	10	8	10	6	8	5
3.	Hedemarken.....	8	5	13	12	7	8	22	7
4.	Kristians.....	10	4	6	9	13	13	13	6
5.	Buskerud.....	7	3	10	4	7	8	10	4
6.	Jarlsberg og Larvik.....	8	4	3	7	4	5	4	3
7.	Bratsberg.....	4	4	19	13	14	13	10	7
8.	Nedenes.....	16	4	12	14	19	9	3	7
9.	Lister og Mandal.....	5	4	8	5	9	7	2	4
10.	Stavanger.....	6	9	7	14	17	12	5	7
11.	Søndre Bergenhus.....	27	13	11	9	13	13	7	9
12.	Nordre Bergenhus.....	17	11	14	8	19	25	2	9
13.	Romsdal.....	31	6	10	22	9	3	3	8
14.	Søndre Trondhjem.....	9	8	10	10	5	7	8	5
15.	Nordre Trondhjem.....	8	4	2	4	8	13	3	4
16.	Nordland.....	22	19	30	29	20	19	12	15
17.	Tromsø.....	-	2	4	1	4	6	10	2
18.	Finmarken.....	6	4	6	5	9	7	3	4
	Sum	200	108	188	175	194	180	131	1 176

¹⁾ Herunder Ladesteder.

ed Underretterne paadømte civile Sager, regnet fra Sagerens
I Domsafsigelsen.

ger.

9	10	11	12	13	14	15	16	
B. Antal Sager behandlede i ekstraordinære Procesformer.								
Indtil og med 14 Dage.	15 Dage indtil 1 Md.	Over 1 indtil 3 Mdr.	Over 3 indtil 6 Mdr.	Over 6 Mdr. indtil 1 Aar.	Over 1 indtil 2 Aar.	Over 2 Aar.	Ialt.	No.
974	13	7	5	8	7	2	1 016	1.
461	8	6	3	5	4	2	489	2.
513	5	1	2	3	3	-	527	3.
32	-	-	1	1	-	-	34	1.
34	2	4	-	1	-	1	42	2.
188	1	1	1	-	-	-	191	3.
114	2	-	-	-	-	-	116	4.
5	-	-	-	-	-	-	5	5.
39	-	-	1	-	-	-	40	6.
71	-	-	-	-	1	-	72	7.
169	3	1	-	1	-	-	174	8.
37	1	1	-	-	-	-	39	9.
21	-	-	-	-	-	1	22	10.
18	1	-	-	1	-	-	20	11.
5	-	-	1	-	-	-	6	12.
31	1	-	-	2	-	-	34	13.
4	-	-	-	-	-	-	4	14.
70	-	-	-	-	2	-	72	15.
84	1	-	-	-	-	-	85	16.
4	-	-	-	-	1	-	5	17.
30	-	-	1	2	3	-	36	18.
4	-	-	-	-	-	-	4	19.
14	1	-	-	-	-	-	15	20.
974	13	7	5	8	7	2	1 016	
25	-	-	-	1	-	-	26	1.
34	2	4	-	1	-	1	42	2.
111	2	-	-	-	-	-	113	3.
4	-	-	-	-	-	-	4	4.
27	-	-	1	-	-	-	28	5.
26	-	-	-	-	-	-	26	6.
96	2	1	-	1	-	-	100	7.
26	1	1	-	-	-	-	28	8.
5	-	-	-	-	-	1	6	9.
8	-	-	-	-	-	-	8	10.
5	-	-	1	-	-	-	6	11.
4	-	-	-	-	-	-	4	12.
21	-	-	-	-	-	-	21	13.
20	-	-	-	-	-	-	20	14.
4	-	-	-	-	1	-	5	15.
30	-	-	1	2	3	-	36	16.
2	-	-	-	-	-	-	2	17.
13	1	-	-	-	-	-	14	18.
461	8	6	3	5	4	2	489	

Tabel 5 (Forts.). Oversigt over Varigheden af Behandlingen af de
Anhængiggjørede
1. Gjælds

No.	Landsdele.	1	2	3	4	5	6	7	8
		A. Antal Sager behandlede i de ordinære Procesformer.							
		Indtil og med 14 Dage.	15 Dage indtil 1 Md.	Over 1 indtil 3 Mdr.	Over 3 indtil 6 Mdr.	Over 6 Mdr. indtil 1 Aar.	Over 1 indtil 2 Aar.	Over 2 Aar.	Ialt.
	IV. Landdistrikterne sorenskriverisvis.								
1.	Trøgstad	-	-	2	-	-	-	2	4
2.	Rakkestad	2	-	3	-	1	1	-	7
3.	Idde og Marker	1	-	1	-	2	1	1	6
4.	Tune	1	-	4	1	2	3	1	12
5.	Moss	2	1	3	-	2	1	2	11
6.	Follo	2	-	-	-	-	-	-	2
7.	Aker	6	-	4	1	5	2	3	21
8.	Nedre Romerike	-	2	6	5	4	-	3	20
9.	Nes	2	-	-	1	1	-	-	4
10.	Eidsvold	-	1	-	1	-	4	2	8
11.	Nordre Hedemarken	3	-	1	1	-	-	-	5
12.	Hamar	-	-	-	3	2	1	-	6
13.	Søndre Hedemarken	2	1	3	3	1	-	1	11
14.	Vinger og Odalen	-	2	1	-	1	1	3	8
15.	Soler	-	-	4	4	-	1	6	15
16.	Søndre Østerdalen	3	2	3	1	3	3	10	25
17.	Nordre Østerdalen	-	-	1	-	-	2	2	5
18.	Nordre Gudbrandsdalen	4	2	-	3	2	2	-	13
19.	Mellem Gudbrandsdalen	-	-	-	-	2	2	2	6
20.	Søndre Gudbrandsdalen	-	-	-	-	1	-	-	1
21.	Toten, Vardal og Biri	-	-	3	3	4	4	-	14
22.	Hadeland og Land	4	1	2	-	2	2	3	14
23.	Valdres	2	1	1	3	2	3	8	20
24.	Ringerike	-	-	3	2	3	1	2	11
25.	Hallingdal	1	1	4	-	1	2	1	10
26.	Eker, Modum og Sigdal	3	2	1	-	2	1	5	14
27.	Lier, Røken og Hurum	-	-	2	1	1	3	2	9
28.	Numedal og Sandsvær	3	-	-	1	-	1	-	5
29.	Nordre Jarlsberg	1	-	1	3	3	1	-	9
30.	Mellem Jarlsberg	5	2	-	-	-	-	1	8
31.	Søndre Jarlsberg	-	1	1	1	-	2	3	8
32.	Larvik	2	1	1	3	1	2	-	10
33.	Bamle	-	-	5	-	-	1	5	11
34.	Gjerpen	-	-	2	1	3	2	-	8
35.	Nedre Telemarken	1	2	6	6	-	5	2	22
36.	Øvre Telemarkens østfjeldske	2	-	4	2	2	2	-	12
37.	Øvre Telemarkens vestfjeldske	1	2	2	4	9	3	3	24
38.	Holt	2	1	-	-	3	3	-	9
39.	Nedenes	11	3	3	5	5	-	3	30
40.	Sand	-	-	6	2	7	6	-	21
41.	Sætersdalen	3	-	3	7	4	-	-	17
42.	Torridal	2	-	2	-	-	-	-	4
43.	Mandal	1	-	2	2	2	2	-	9
44.	Lyngdal	-	1	1	3	4	4	2	15
45.	Flekkefjord	2	3	3	-	3	1	-	12
46.	Dalene	5	-	-	6	2	1	1	15
47.	Jæderen	1	3	-	2	3	2	-	11

Tabel 5 (Forts.). Oversigt over Varigheden af Behandlingen af de
Anhængiggjørele
1. Gjælds

No.	Landsdele.	1	2	3	4	5	6	7	8
		A. Antal Sager behandlede i de ordinære Procesformer.							
		Indtil og med 14 Dage.	15 Dage indtil 1 Md.	Over 1 indtil 3 Mdr.	Over 3 indtil 6 Mdr.	Over 6 Mdr. indtil 1 Aar.	Over 1 indtil 2 Aar.	Over 2 Aar.	Ialt.
	(Forts.)								
48.	Karmsund og Hesby	-	1	4	4	6	6	1	25
49.	Ryfylke	-	5	3	2	6	3	3	25
50.	Søndhordland	1	1	2	4	3	6	-	17
51.	Midthordland	18	5	3	2	6	3	2	35
52.	Nordhordland	2	1	1	3	1	3	3	14
53.	Hardanger og Voss	6	6	5	-	3	1	2	23
54.	Indre Sogn	1	1	2	-	-	3	-	7
55.	Ytre Sogn	7	5	2	2	3	8	1	28
56.	Søndfjord	7	3	3	2	5	3	1	24
57.	Nordfjord	2	2	7	4	11	11	-	37
58.	Søndre Søndmør	12	1	2	7	-	1	-	25
59.	Nordre Søndmør	-	-	-	-	3	1	-	4
60.	Romsdal	15	3	1	11	-	-	-	30
61.	Nordmør	4	2	7	4	6	1	3	27
62.	Fosen	-	1	8	5	3	2	3	22
63.	Orkedalen	3	3	-	-	-	1	1	8
64.	Røros	1	-	-	-	-	1	-	2
65.	Guldalen	1	1	1	-	-	-	3	6
66.	Strinden og Selbu	4	3	1	5	2	3	1	19
67.	Stjør- og Værdalen	3	1	-	3	1	3	1	12
68.	Inderøen	2	2	1	1	5	6	2	19
69.	Namdalen	3	1	1	-	2	4	-	11
70.	Søndre Helgeland	-	8	9	3	4	5	4	33
71.	Nordre Helgeland	-	1	1	2	-	1	1	6
72.	Salten	-	1	12	-	5	4	1	23
73.	Lofoten	20	4	-	5	7	3	4	43
74.	Vesteraalen	2	5	8	19	4	6	2	46
75.	Senjen	-	2	3	-	3	6	9	23
76.	Tromsø	-	-	1	1	1	-	1	4
77.	Alten	-	1	-	-	-	-	2	3
78.	Hammerfest	3	-	1	2	-	-	1	7
79.	Tanen	1	1	-	-	-	2	-	5
80.	Varanger	1	1	-	1	-	2	-	5
81.	Vardø	1	1	4	2	9	3	-	20
	Sum	200	108	188	175	194	180	131	1176
	V. Kjøbstæderne amtsvis.								
1.	Smaalenene	6	1	4	8	9	1	3	32
2.	Akershus	-	-	-	-	-	-	-	-
3.	Kristiania	70	36	56	49	62	42	24	339
4.	Hedemarken	-	-	1	1	6	1	-	9
5.	Kristians	-	-	-	-	-	-	-	-
6.	Buskerud	23	2	9	5	5	5	2	51
7.	Jarlsberg og Larvik	3	2	7	10	17	6	1	46
8.	Bratsberg	8	3	9	4	10	7	-	41
9.	Nedenes	2	2	4	8	5	-	-	21
10.	Lister og Mandal	3	2	5	4	1	1	-	16
11.	Stavanger	8	4	14	11	6	3	-	46

red Underretterne paadømte civile Sager, regnet fra Sagerne
til Domsafsigelsen.

ager.

9	10	11	12	13	14	15	16	
B. Antal Sager behandlede i ekstraordinære Procesformer.								
Indtil og med 14 Dage.	15 Dage indtil 1 Md.	Over 1 indtil 3 Mdr.	Over 3 indtil 6 Mdr.	Over 6 Mdr. indtil 1 Aar.	Over 1 indtil 2 Aar.	Over 2 Aar.	Ialt.	No.
3	-	-	-	-	-	-	3	48.
1	-	-	-	-	-	-	1	49.
-	-	-	1	-	-	-	1	50.
1	-	-	-	-	-	-	1	51.
1	-	-	-	-	-	-	1	52.
3	-	-	-	-	-	-	3	53.
-	-	-	-	-	-	-	-	54.
-	-	-	-	-	-	-	-	55.
3	-	-	-	-	-	-	3	56.
1	-	-	-	-	-	-	1	57.
3	-	-	-	-	-	-	3	58.
4	-	-	-	-	-	-	4	59.
1	-	-	-	-	-	-	1	60.
13	-	-	-	-	-	-	13	61.
14	-	-	-	-	-	-	14	62.
2	-	-	-	-	-	-	2	63.
-	-	-	-	-	-	-	-	64.
1	-	-	-	-	-	-	1	65.
3	-	-	-	-	-	-	3	66.
1	-	-	-	-	-	-	1	67.
2	-	-	-	-	-	-	2	68.
1	-	-	-	-	1	-	2	69.
4	-	-	-	-	-	-	4	70.
-	-	-	-	-	-	-	-	71.
23	-	-	-	-	-	-	23	72.
1	-	-	1	1	-	-	3	73.
2	-	-	-	1	3	-	6	74.
2	-	-	-	-	-	-	2	75.
-	-	-	-	-	-	-	-	76.
4	-	-	-	-	-	-	4	77.
-	-	-	-	-	-	-	-	78.
-	-	-	-	-	-	-	-	79.
5	-	-	-	-	-	-	5	80.
4	1	-	-	-	-	-	5	81.
461	8	6	3	5	4	2	489	
7	-	-	1	-	-	-	8	1.
-	-	-	-	-	-	-	-	2.
188	1	1	1	-	-	-	191	3.
3	-	-	-	-	-	-	3	4.
1	-	-	-	-	-	-	1	5.
12	-	-	-	-	-	-	12	6.
45	-	-	-	-	1	-	46	7.
73	1	-	-	-	-	-	74	8.
11	-	-	-	-	-	-	11	9.
16	-	-	-	-	-	-	16	10.
10	1	-	-	1	-	-	12	11.

Tabel 5 (Forts.). Oversigt over Varigheden af Behandlingen af de
Anhængiggjørele
1. (Forts.) Gjælds

No.	Landsdele.	1	2	3	4	5	6	7	8
		Indtil og med 14 Dage.	15 Dage indtil 1 Md.	Over 1 indtil 3 Mdr.	Over 3 indtil 6 Mdr.	Over 6 Mdr. indtil 1 Aar.	Over 1 indtil 2 Aar.	Over 2 Aar.	Ialt.
A. Antal Sager behandlede i de ordinære Procesformer.									
	(Forts.)								
12.	Bergen	15	14	22	28	25	11	6	121
13.	Romsdal	14	-	4	-	9	7	6	40
14.	Søndre Trondhjem	5	7	3	6	7	7	13	48
15.	Nordre Trondhjem	1	-	1	-	1	-	-	3
16.	Nordland	-	-	-	-	-	-	-	-
17.	Tromsø	5	-	-	3	1	-	1	10
18.	Finmarken	-	-	-	-	1	-	1	2
	Sum	163	73	139	137	165	91	57	825
VI. De enkelte Kjøbstæder.									
1.	Fredrikshald	1	-	2	2	3	-	-	8
2.	Sarpsborg	-	-	1	1	1	-	-	3
3.	Fredrikstad	3	1	1	3	2	-	-	10
4.	Moss	2	-	-	2	3	1	3	11
5.	Drøbak	-	-	-	-	-	-	-	-
6.	Kristiania	70	36	56	49	62	42	24	339
7.	Hamar	-	-	1	1	6	1	-	9
8.	Kongsvinger	-	-	-	-	-	-	-	-
9.	Lillehammer	-	-	-	-	-	-	-	-
10.	Gjøvik	-	-	-	-	-	3	-	3
11.	Hønefoss	-	-	-	-	-	-	-	-
12.	Drammen	23	2	9	4	5	2	2	47
13.	Kongsberg	-	-	-	1	-	-	-	1
14.	Holmestrand	-	-	1	-	1	-	-	2
15.	Tønsberg	-	1	1	-	1	3	-	6
16.	Sandefjord	-	-	3	5	6	1	-	15
17.	Larvik	3	1	2	5	9	2	1	23
18.	Kragerø	3	-	1	1	5	3	-	13
19.	Brevik ¹⁾	-	-	2	-	-	-	-	2
20.	Porsgrund	2	-	3	1	1	1	-	8
21.	Skien	3	3	3	2	4	3	-	18
22.	Østerrisør	-	-	-	2	-	-	-	2
23.	Arendal	2	2	4	4	5	-	-	17
24.	Grimstad	-	-	-	2	-	-	-	2
25.	Kristiansand	3	2	4	4	1	1	-	15
26.	Flekkefjord	-	-	1	-	-	-	-	1
27.	Stavanger	6	4	13	11	5	3	-	42
28.	Haugesund	2	-	1	-	1	-	-	4
29.	Bergen	15	14	22	28	25	11	6	121
30.	Aalesund	3	-	2	-	2	2	-	9
31.	Molde	1	-	-	-	1	-	-	2
32.	Kristiansund	10	-	2	-	6	5	6	29
33.	Trondhjem	5	7	3	6	7	7	13	48
34.	Levanger	1	-	1	-	1	-	-	3
35.	Bodø ²⁾	-	-	-	-	-	-	-	-
36.	Tromsø	5	-	-	3	1	-	1	10
37.	Hammerfest	-	-	-	-	1	-	1	2
38.	Vadsø ²⁾	-	-	-	-	-	-	-	-
39.	Varde ²⁾	-	-	-	-	-	-	-	-
	Sum	163	73	139	137	165	91	57	825

¹⁾ Herunder Ladestedet Langesund.
²⁾ Hører under Landjurisdiktionen.

ed Underretterne paadømte civile Sager, regnet fra Sagerens
il Domsafsigelsen.

ager.

9	10	11	12	13	14	15	16	
B. Antal Sager behandlede i ekstraordinære Procesformer.								
Indtil og med 14 Dage.	15 Dage indtil 1 Mdr.	Over 1 indtil 3 Mdr.	Over 3 indtil 6 Mdr.	Over 6 Mdr. indtil 1 Aar.	Over 1 indtil 2 Aar.	Over 2 Aar.	Talt.	No.
31	1	-	-	2	-	-	34	12.
49	-	-	-	-	2	-	51	13.
64	1	-	-	-	-	-	65	14.
-	-	-	-	-	-	-	-	15.
-	-	-	-	-	-	-	-	16.
2	-	-	-	-	-	-	2	17.
1	-	-	-	-	-	-	1	18.
513	5	1	2	3	3	-	527	
1	-	-	-	-	-	-	1	1.
1	-	-	-	-	-	-	1	2.
2	-	-	1	-	-	-	3	3.
3	-	-	-	-	-	-	3	4.
-	-	-	-	-	-	-	-	5.
188	1	1	1	-	-	-	191	6.
2	-	-	-	-	-	-	2	7.
1	-	-	-	-	-	-	1	8.
1	-	-	-	-	-	-	1	9.
-	-	-	-	-	-	-	-	10.
1	-	-	-	-	-	-	1	11.
11	-	-	-	-	-	-	11	12.
-	-	-	-	-	-	-	-	13.
-	-	-	-	-	-	-	-	14.
24	-	-	-	-	1	-	25	15.
5	-	-	-	-	-	-	5	16.
16	-	-	-	-	-	-	16	17.
49	1	-	-	-	-	-	50	18.
1	-	-	-	-	-	-	1	19.
5	-	-	-	-	-	-	5	20.
18	-	-	-	-	-	-	18	21.
2	-	-	-	-	-	-	2	22.
8	-	-	-	-	-	-	8	23.
1	-	-	-	-	-	-	1	24.
16	-	-	-	-	-	-	16	25.
-	-	-	-	-	-	-	-	26.
9	-	-	-	1	-	-	10	27.
1	1	-	-	-	-	-	2	28.
31	1	-	-	2	-	-	34	29.
7	-	-	-	-	-	-	7	30.
-	-	-	-	-	-	-	-	31.
42	-	-	-	-	2	-	44	32.
64	1	-	-	-	-	-	65	33.
-	-	-	-	-	-	-	-	34.
-	-	-	-	-	-	-	-	35.
2	-	-	-	-	-	-	2	36.
1	-	-	-	-	-	-	1	37.
-	-	-	-	-	-	-	-	38.
-	-	-	-	-	-	-	-	39.
513	5	1	2	3	3	-	527	

Tabel 5 (Forts.). Oversigt over Varigheden af Behandlingen af d
Anhæggiggjorels

2. Andre Sager

		1	2	3	4	5	6	7	8
A. Antal Sager behandlede i de ordinære Procesformer.									
No.	Landsdele.	Indtil og med 14 Dage.	15 Dage indtil 1 Md.	Over 1 indtil 3 Mdr.	Over 3 indtil 6 Mdr.	Over 6 Mdr. indtil 1 Aar.	Over 1 indtil 2 Aar.	Over 2 Aar.	Ialt.
I. Oversigt.									
1.	Riget	155	77	94	91	118	121	134	790
2.	Rigets Landdistrikter ¹⁾	115	48	68	41	61	96	107	536
3.	Rigets Kjøbstæder	40	29	26	50	57	25	27	254
II. Amterne.									
1.	Smaalenene	13	1	3	5	7	4	8	41
2.	Akershus	9	3	1	1	5	7	6	32
3.	Kristiania	11	13	8	19	34	17	14	116
4.	Hedemarken	4	6	11	5	11	11	19	67
5.	Kristians	6	5	3	2	3	5	11	35
6.	Buskerud	10	4	4	4	5	8	11	46
7.	Jarlsberg og Larvik	10	1	1	5	1	8	4	30
8.	Bratsberg	9	5	6	8	6	4	7	45
9.	Nedenes	6	3	4	5	5	8	7	38
10.	Lister og Mandal	13	4	6	3	4	2	2	34
11.	Stavanger	9	10	10	7	5	7	4	52
12.	Søndre Bergenhus	7	1	3	2	4	2	3	22
13.	Bergen	6	3	3	2	3	3	1	21
14.	Nordre Bergenhus	3	-	1	2	4	10	13	33
15.	Romsdal	9	5	4	2	7	8	6	41
16.	Søndre Trondhjem	12	3	6	6	3	3	4	37
17.	Nordre Trondhjem	3	1	1	1	1	5	2	14
18.	Nordland	3	3	12	10	4	6	8	46
19.	Tromsø	10	4	5	-	2	1	3	25
20.	Finmarken	2	2	2	2	4	2	1	15
	Sum	155	77	94	91	118	121	134	790
III. Landdistrikterne amtsvis.									
1.	Smaalenene	10	-	2	2	4	4	6	28
2.	Akershus	9	3	1	1	5	6	6	31
3.	Hedemarken	4	6	10	4	9	10	18	61
4.	Kristians	6	4	3	2	3	5	11	34
5.	Buskerud	8	3	3	3	3	8	11	39
6.	Jarlsberg og Larvik	8	1	1	2	-	8	1	21
7.	Bratsberg	8	3	6	1	4	4	7	33
8.	Nedenes	6	3	4	2	3	8	7	33
9.	Lister og Mandal	12	3	4	3	4	2	1	29
10.	Stavanger	7	7	5	3	3	7	3	35
11.	Søndre Bergenhus	7	1	3	2	4	2	3	22
12.	Nordre Bergenhus	3	-	1	2	4	10	13	33
13.	Romsdal	7	4	1	-	4	6	4	26
14.	Søndre Trondhjem	4	-	4	1	1	2	2	14
15.	Nordre Trondhjem	2	1	1	1	1	5	2	13
16.	Nordland	3	3	12	10	4	6	8	46
17.	Tromsø	10	4	5	-	1	1	3	24
18.	Finmarken	1	2	2	2	4	2	1	14
	Sum	115	48	68	41	61	96	107	536

¹⁾ Herunder Ladesteder.

ad Underretterne paadømte civile Sager, regnet fra Sagernes
 l Domsafsigelsen.
 d Gjældssager.

9	10	11	12	13	14	15	16		
B. Antal Sager behandlede i ekstraordinære Procesformer.									
Indtil og med 14 Dage.	15 Dage indtil 1 Md.	Over 1 indtil 3 Mdr.	Over 3 indtil 6 Mdr.	Over 6 Mdr. indtil 1 Aar.	Over 1 indtil 2 Aar.	Over 2 Aar.	Ialt.		No.
128	46	45	16	35	21	13	304		1.
19	3	10	4	12	7	2	57		2.
109	43	35	12	23	14	11	247		3.
5	1	-	-	1	2	-	9		1.
3	-	-	1	-	-	1	5		2.
53	26	21	3	2	3	6	114		3.
-	-	1	-	-	1	-	2		4.
3	-	-	-	-	-	-	-		5.
3	-	-	-	3	-	-	6		6.
5	-	2	2	8	1	3	21		7.
5	-	4	3	-	-	-	12		8.
7	4	3	2	7	6	-	29		9.
2	-	1	-	1	-	-	4		10.
9	2	3	2	9	3	3	31		11.
2	-	1	1	-	-	-	4		12.
22	10	5	1	3	3	-	44		13.
-	-	-	-	-	-	-	-		14.
5	1	2	1	-	-	-	9		15.
6	2	1	-	-	-	-	9		16.
-	-	-	-	-	-	-	-		17.
-	-	1	-	1	1	-	3		18.
1	-	-	-	-	-	-	1		19.
-	-	-	-	-	1	-	1		20.
128	46	45	16	35	21	13	304		
1	-	-	-	1	-	-	2		1.
3	-	-	1	-	-	-	4		2.
-	-	1	-	-	1	-	2		3.
-	-	-	-	-	-	-	-		4.
1	-	-	-	-	-	-	1		5.
2	-	2	-	8	-	2	14		6.
1	-	-	-	-	-	-	1		7.
2	3	1	-	-	2	-	8		8.
1	-	-	-	-	-	-	1		9.
2	-	2	1	2	2	-	9		10.
2	-	1	1	-	-	-	4		11.
-	-	-	-	-	-	-	-		12.
4	-	2	1	-	-	-	7		13.
-	-	-	-	-	-	-	-		14.
-	-	-	-	-	-	-	-		15.
-	-	1	-	1	1	-	3		16.
-	-	-	-	-	-	-	-		17.
-	-	-	-	-	1	-	1		18.
19	3	10	4	12	7	2	57		

Tabel 5 (Forts.). Oversigt over Varigheden af Behandlingen af d
Anhængiggjørels
2. (Forts.) Andre Sager

		1	2	3	4	5	6	7	8
A. Antal Sager behandlede i de ordinære Procesformer.									
No.	Landsdele.	Indtil og med 14 Dage.	15 Dage indtil 1 Md.	Over 1 indtil 3 Mdr.	Over 3 indtil 6 Mdr.	Over 6 Mdr. indtil 1 Aar.	Over 1 indtil 2 Aar.	Over 2 Aar.	Ialt.
IV. Landdistrikterne sorenskriverivis.									
1.	Trogstad	1	-	-	-	-	1	-	2
2.	Rakkestad	1	-	-	1	-	-	2	4
3.	Idde og Marker	4	-	1	-	1	3	2	11
4.	Tune	1	-	1	-	2	-	1	5
5.	Moss	3	-	-	1	1	-	1	6
6.	Follo	2	-	-	-	1	1	1	5
7.	Aker	3	1	-	1	2	4	3	14
8.	Nedre Romerike	2	1	-	-	-	-	1	4
9.	Nes	2	-	1	-	2	1	-	6
10.	Eidsvold	-	1	-	-	-	-	1	2
11.	Nordre Hedemarken	-	-	-	-	-	1	-	1
12.	Hamar	-	-	-	-	-	1	-	1
13.	Søndre Hedemarken	-	-	-	-	2	1	1	4
14.	Vinger og Odalen	3	3	4	2	3	4	1	20
15.	Soler	1	1	3	2	1	2	9	19
16.	Søndre Østerdalen	-	1	2	-	2	-	2	7
17.	Nordre Østerdalen	-	1	1	-	1	1	5	9
18.	Nordre Gudbrandsdalen	3	-	1	-	-	2	2	8
19.	Mellem Gudbrandsdalen	-	-	-	-	-	-	2	2
20.	Søndre Gudbrandsdalen	-	-	-	1	-	1	-	2
21.	Toten, Vardal og Biri	1	3	1	-	-	2	-	7
22.	Hadeland og Land	2	-	-	-	1	-	4	7
23.	Valdres	-	1	1	1	2	-	3	8
24.	Ringerike	-	-	-	1	2	-	3	6
25.	Hallingdal	2	2	-	-	-	3	3	10
26.	Eker, Modum og Sigdal	4	-	2	1	1	2	1	11
27.	Lier, Røken og Hurum	1	1	1	1	-	2	1	7
28.	Numedal og Sandsvær	1	-	-	-	-	1	3	5
29.	Nordre Jarlsberg	3	-	1	-	-	4	-	8
30.	Mellem Jarlsberg	3	1	-	-	-	3	1	8
31.	Søndre Jarlsberg	1	-	-	1	-	-	-	2
32.	Larvik	1	-	-	1	-	1	-	3
33.	Bamble	-	1	1	-	1	-	1	4
34.	Gjerpen	3	1	-	-	-	3	-	7
35.	Nedre Telemarken	3	1	3	-	2	1	4	14
36.	Øvre Telemarkens østfjeldske	-	-	-	-	-	-	-	-
37.	Øvre Telemarkens vestfjeldske	2	-	2	1	1	-	2	8
38.	Holt	2	2	-	-	-	-	2	6
39.	Nedenes	-	1	3	1	1	1	3	10
40.	Sand	2	-	1	-	2	5	2	12
41.	Sætersdalen	2	-	-	1	-	2	-	5
42.	Torridal	1	-	-	1	-	-	-	2
43.	Mandal	7	-	1	-	1	1	-	10
44.	Lyngdal	4	1	1	2	-	1	1	10
45.	Flekkefjord	-	2	2	-	3	-	-	7
46.	Dalene	1	1	-	2	1	2	-	7
47.	Jæderen	3	1	1	-	-	4	-	9

ved Underretterne paadømte civile Sager, regnet fra Sagernes
til Domsafsigelsen.
og Gjældssager.

9	10	11	12	13	14	15	16	No.
B. Antal Sager behandlede i ekstraordinære Procesformer.								
Indtil og med 14 Dage.	15 Dage indtil 1 Md.	Over 1 indtil 3 Mdr.	Over 3 indtil 6 Mdr.	Over 6 Mdr. indtil 1 Aar.	Over 1 indtil 2 Aar.	Over 2 Aar.	Ialt.	
-	-	-	-	-	-	-	-	1.
-	-	-	-	-	-	-	-	2.
1	-	-	-	-	-	-	1	3.
-	-	-	-	1	-	-	1	4.
-	-	-	-	-	-	-	-	5.
-	-	-	-	-	-	-	-	6.
3	-	-	-	-	-	-	3	7.
-	-	-	-	-	-	-	-	8.
-	-	-	1	-	-	-	1	9.
-	-	-	-	-	-	-	-	10.
-	-	-	-	-	-	-	-	11.
-	-	-	-	-	-	-	-	12.
-	-	-	-	-	-	-	-	13.
-	-	-	-	-	1	-	1	14.
-	-	1	-	-	-	-	1	15.
-	-	-	-	-	-	-	-	16.
-	-	-	-	-	-	-	-	17.
-	-	-	-	-	-	-	-	18.
-	-	-	-	-	-	-	-	19.
-	-	-	-	-	-	-	-	20.
-	-	-	-	-	-	-	-	21.
-	-	-	-	-	-	-	-	22.
-	-	-	-	-	-	-	-	23.
-	-	-	-	-	-	-	-	24.
-	-	-	-	-	-	-	-	25.
1	-	-	-	-	-	-	1	26.
-	-	-	-	-	-	-	-	27.
-	-	-	-	-	-	-	-	28.
-	-	-	-	8	-	-	8	29.
1	-	-	-	-	-	-	1	30.
1	-	-	-	-	-	1	2	31.
-	-	2	-	-	-	1	3	32.
-	-	-	-	-	-	-	-	33.
1	-	-	-	-	-	-	1	34.
-	-	-	-	-	-	-	-	35.
-	-	-	-	-	-	-	-	36.
-	-	-	-	-	-	-	-	37.
1	-	-	-	-	2	-	3	38.
1	3	1	-	-	-	-	5	39.
-	-	-	-	-	-	-	-	40.
-	-	-	-	-	-	-	-	41.
-	-	-	-	-	-	-	-	42.
-	-	-	-	-	-	-	-	43.
1	-	-	-	-	-	-	1	44.
-	-	-	-	-	-	-	-	45.
-	-	1	-	-	-	-	1	46.
-	-	-	-	1	-	-	1	47.

Tabel 5 (Forts.). Oversigt over Varigheden af Behandlingen af de
Anhængiggjøreelse
2. (Forts.) Andre Sager

No.	Landsdele.	1	2	3	4	5	6	7	8
		A. Antal Sager behandlede i de ordinære Procesformer.							
		Indtil og med 14 Dage.	15 Dage indtil 1 Md.	Over 1 indtil 3 Mdr.	Over 3 indtil 6 Mdr.	Over 6 Mdr. indtil 1 Aar.	Over 1 indtil 2 Aar.	Over 2 Aar.	Ialt.
	(Forts.)								
48.	Karmsund og Hesby	3	3	3	1	-	1	1	12
49.	Ryfylke	-	2	1	-	2	-	2	7
50.	Søndhordland	-	1	2	-	1	1	-	5
51.	Midthordland	3	-	-	1	-	-	2	6
52.	Nordhordland	-	-	1	-	1	1	1	4
53.	Hardanger og Voss	4	-	-	1	2	-	-	7
54.	Indre Sogn	-	-	-	-	1	4	4	9
55.	Ytre Sogn	-	-	-	-	-	1	4	5
56.	Søndfjord	3	-	1	2	3	4	4	17
57.	Nordfjord	-	-	-	-	-	1	1	2
58.	Søndre Søndmør	-	1	-	-	1	2	1	5
59.	Nordre Søndmør	-	-	-	-	1	-	-	1
60.	Romsdal	4	1	1	-	1	2	1	10
61.	Nordmør	3	2	-	-	1	2	2	10
62.	Fosen	-	-	2	-	1	1	1	5
63.	Orkedalen	-	-	2	-	-	-	-	2
64.	Røros	-	-	-	-	-	-	1	1
65.	Guldalen	1	-	-	1	-	-	-	2
66.	Strinden og Selbu	3	-	-	-	-	1	-	4
67.	Stjør- og Værdalen	-	-	-	1	-	1	-	2
68.	Inderøen	-	-	-	-	-	2	-	2
69.	Namdalen	2	1	1	-	1	2	2	9
70.	Søndre Helgeland	1	2	3	3	-	-	-	9
71.	Nordre Helgeland	-	-	-	2	-	1	3	6
72.	Salten	1	1	4	1	1	2	-	10
73.	Lofoten	1	-	-	3	-	1	1	6
74.	Vesteraalen	-	-	5	1	3	2	4	15
75.	Senjen	5	2	5	-	1	1	3	17
76.	Tromsø	5	2	-	-	-	-	-	7
77.	Alten	-	-	-	-	-	1	-	1
78.	Hammerfest	-	-	-	-	-	-	-	-
79.	Tanen	-	-	1	-	-	-	-	1
80.	Varanger	-	1	1	1	-	-	-	3
81.	Vardø	1	1	-	1	4	1	1	9
	Sum	115	48	68	41	61	96	107	536
	V. Kjøbstæderne amtsvis.								
1.	Smaalenene	3	1	1	3	3	-	2	13
2.	Akershus	-	-	-	-	-	1	-	1
3.	Kristiania	11	13	8	19	34	17	14	116
4.	Hedemarken	-	-	1	1	2	1	1	6
5.	Kristians	-	1	-	-	-	-	-	1
6.	Buskerud	2	1	1	1	2	-	-	7
7.	Jarlsberg og Larvik	2	-	-	3	1	-	3	9
8.	Bratsberg	1	2	-	7	2	-	-	12
9.	Nedenes	-	-	-	3	2	-	-	5
10.	Lister og Mandal	1	1	2	-	-	-	1	5
11.	Stavanger	2	3	5	4	2	-	1	17

ed Underretterne paadømte civile Sager, regnet fra Sagerens
il Domsafsigelsen.

nd Gjældssager.

9	10	11	12	13	14	15	16	No.
B. Antal Sager behandlede i ekstraordinære Procesformer.								
Indtil og med 14 Dage.	15 Dage indtil 1 Md.	Over 1 indtil 3 Mdr.	Over 3 indtil 6 Mdr.	Over 6 Mdr- indtil 1 Aar.	Over 1 indtil 2 Aar.	Over 2 Aar.	Ialt.	
1	-	1	1	1	1	-	5	48.
1	-	-	-	-	1	-	2	49.
-	-	1	1	-	-	-	2	50.
1	-	-	-	-	-	-	1	51.
1	-	-	-	-	-	-	1	52.
-	-	-	-	-	-	-	-	53.
-	-	-	-	-	-	-	-	54.
-	-	-	-	-	-	-	-	55.
-	-	-	-	-	-	-	-	56.
-	-	-	-	-	-	-	-	57.
-	-	-	-	-	-	-	-	58.
-	-	-	-	-	-	-	-	59.
4	-	1	1	-	-	-	6	60.
-	-	1	-	-	-	-	1	61.
-	-	-	-	-	-	-	-	62.
-	-	-	-	-	-	-	-	63.
-	-	-	-	-	-	-	-	64.
-	-	-	-	-	-	-	-	65.
-	-	-	-	-	-	-	-	66.
-	-	-	-	-	-	-	-	67.
-	-	-	-	-	-	-	-	68.
-	-	-	-	-	-	-	-	69.
-	-	-	-	-	-	-	-	70.
-	-	-	-	-	-	-	-	71.
-	-	1	-	1	-	-	2	72.
-	-	-	-	-	-	-	-	73.
-	-	-	-	-	1	-	1	74.
-	-	-	-	-	-	-	-	75.
-	-	-	-	-	-	-	-	76.
-	-	-	-	-	1	-	1	77.
-	-	-	-	-	-	-	-	78.
-	-	-	-	-	-	-	-	79.
-	-	-	-	-	-	-	-	80.
-	-	-	-	-	-	-	-	81.
19	3	10	4	12	7	2	57	
4	1	-	-	-	2	-	7	1.
-	-	-	-	-	-	1	1	2.
53	26	21	3	2	3	6	114	3.
-	-	-	-	-	-	-	-	4.
-	-	-	-	-	-	-	-	5.
2	-	-	-	3	-	-	5	6.
3	-	-	2	-	1	1	7	7.
4	-	4	3	-	-	-	11	8.
5	1	2	2	7	4	-	21	9.
1	-	1	-	1	-	-	3	10.
7	2	1	1	7	1	3	22	11.

Tabel 5 (Forts.). Oversigt over Varigheden af Behandlingen af de
Anhængiggjørelse
2. (Forts.) Andre Sager

		1	2	3	4	5	6	7	8
A. Antal Sager behandlede i de ordinære Procesformer.									
No.	Landsdele.	Indtil og med 14 Dage.	15 Dage indtil 1 Md.	Over 1 indtil 3 Mdr.	Over 3 indtil 6 Mdr.	Over 6 Mdr. indtil 1 Aar.	Over 1 indtil 2 Aar.	Over 2 Aar.	Ialt.
(Forts.)									
12.	Bergen	6	3	3	2	3	3	1	21
13.	Romsdal	2	1	3	2	3	2	2	15
14.	Søndre Trondhjem	8	3	2	5	2	1	2	23
15.	Nordre Trondhjem	1	-	-	-	-	-	-	1
16.	Nordland	-	-	-	-	-	-	-	-
17.	Tromsø	-	-	-	-	1	-	-	1
18.	Finmarken	1	-	-	-	-	-	-	1
	Sum	40	29	26	50	57	25	27	254
VI. DeenkeiteKjøbstæder.									
1.	Fredrikshald	1	-	-	-	-	-	-	1
2.	Sarpsborg	1	-	-	-	-	-	-	1
3.	Fredrikstad	1	1	1	3	3	-	-	9
4.	Moss	-	-	-	-	-	-	2	2
5.	Drøbak	-	-	-	-	-	1	-	1
6.	Kristiania	11	13	8	19	34	17	14	116
7.	Hamar	-	-	1	-	-	-	-	1
8.	Kongsvinger	-	-	-	1	2	1	1	5
9.	Lillehammer	-	1	-	-	-	-	-	1
10.	Gjøvik	-	-	-	-	-	-	-	-
11.	Hønefoss	-	-	-	-	-	-	-	-
12.	Drammen	2	1	1	1	2	-	-	7
13.	Kongsberg	-	-	-	-	-	-	-	-
14.	Holmestrand	1	-	-	-	-	-	-	1
15.	Tønsberg	-	-	-	1	-	-	-	1
16.	Sandefjord	-	-	-	1	-	-	1	2
17.	Larvik	1	-	-	1	1	-	2	5
18.	Kragerø	-	1	-	-	1	-	-	2
19.	Brevik ¹⁾	-	1	-	-	-	-	-	1
20.	Porsgrund	1	-	-	1	-	-	-	2
21.	Skien	-	-	-	6	1	-	-	7
22.	Østerrisør	-	-	-	-	-	-	-	-
23.	Arendal	-	-	-	3	1	-	-	4
24.	Grimstad	-	-	-	-	1	-	-	1
25.	Kristiansand	-	1	1	-	-	-	1	3
26.	Flekkefjord	1	-	1	-	-	-	-	2
27.	Stavanger	1	3	3	4	2	-	1	14
28.	Haugesund	1	-	2	-	-	-	-	3
29.	Bergen	6	3	3	2	3	3	1	21
30.	Aalesund	-	-	1	-	2	1	1	5
31.	Molde	-	1	1	-	-	-	-	2
32.	Kristiansund	2	-	1	2	1	1	1	8
33.	Trondhjem	8	3	2	5	2	1	2	23
34.	Levanger	1	-	-	-	-	-	-	1
35.	Bodø ²⁾	-	-	-	-	-	-	-	-
36.	Tromsø	-	-	-	-	1	-	-	1
37.	Hammerfest	1	-	-	-	-	-	-	1
38.	Vadso ²⁾	-	-	-	-	-	-	-	-
39.	Varde ²⁾	-	-	-	-	-	-	-	-
	Sum	40	29	26	50	57	25	27	254

¹⁾ Herunder Ladestedet Langesund.

²⁾ Hører under Landjurisdiktionen.

ved Underretterne paadømte civile Sager, regnet fra Sagernes
til Domsafsigelsen.
end Gjældsager.

9	10	11	12	13	14	15	16	
B. Antal Sager behandlede i ekstraordinære Procesformer.								
Indtil og med 14 Dage.	15 Dage indtil 1 Md.	Over 1 indtil 3 Mdr.	Over 3 indtil 6 Mdr.	Over 6 Mdr. indtil 1 Aar.	Over 1 indtil 2 Aar.	Over 2 Aar.	Ialt.	No.
22	10	5	1	3	3	-	44	12.
1	1	-	-	-	-	-	2	13.
6	2	1	-	-	-	-	9	14.
-	-	-	-	-	-	-	-	15.
-	-	-	-	-	-	-	-	16.
1	-	-	-	-	-	-	1	17.
-	-	-	-	-	-	-	-	18.
109	43	35	12	23	14	11	247	
-	-	-	-	-	-	-	-	1.
1	1	-	-	-	-	-	2	2.
2	-	-	-	-	-	-	2	3.
1	-	-	-	-	2	-	3	4.
-	-	-	-	-	-	1	1	5.
53	26	21	3	2	3	6	114	6.
-	-	-	-	-	-	-	-	7.
-	-	-	-	-	-	-	-	8.
-	-	-	-	-	-	-	-	9.
-	-	-	-	-	-	-	-	10.
-	-	-	-	-	-	-	-	11.
2	-	-	-	3	-	-	5	12.
-	-	-	-	-	-	-	-	13.
-	-	-	-	-	-	-	-	14.
-	-	-	-	-	-	1	1	15.
2	-	-	2	-	1	-	5	16.
1	-	-	-	-	-	-	1	17.
3	-	2	3	-	-	-	8	18.
-	-	1	-	-	-	-	1	19.
1	-	1	-	-	-	-	2	20.
-	-	-	-	-	-	-	-	21.
-	-	-	-	-	-	-	-	22.
5	1	2	1	4	4	-	17	23.
-	-	-	1	3	-	-	4	24.
1	-	1	-	1	-	-	3	25.
-	-	-	-	-	-	-	-	26.
6	2	-	1	5	1	3	18	27.
1	-	1	-	2	-	-	4	28.
22	10	5	1	3	3	-	44	29.
1	1	-	-	-	-	-	2	30.
-	-	-	-	-	-	-	-	31.
-	-	-	-	-	-	-	-	32.
6	2	1	-	-	-	-	9	33.
-	-	-	-	-	-	-	-	34.
-	-	-	-	-	-	-	-	35.
1	-	-	-	-	-	-	1	36.
-	-	-	-	-	-	-	-	37.
-	-	-	-	-	-	-	-	38.
-	-	-	-	-	-	-	-	39.
109	43	35	12	23	14	11	247	

Tabel 6. Oversigt over Domsudfaldet i de ved
1. Gjælds-

		1	2	3	4	5	6	7	8
		A. Antal Sager behandlede i de ordinære Procesformer ²⁾ .							
		Dommens Udfald:							
No.	Landsdele.	Fri- findelse.	Paadømt i Overensstemmelse med Paastanden		Gjort afhængig af Ed.	Procesomkostningerne blev:			
			i det Hele.	for en Del.		ilagt Citanten.	ilagt Ind- stævnte.	hævede.	gjort afhængig af Ed eller delte.
I. Oversigt.									
1.	Riget	303	1 260	375	63	139	1 156	661	45
2.	Rigets Landdistrikter ¹⁾	180	741	221	34	72	687	391	26
3.	Rigets Kjøbstæder	123	519	154	29	67	469	270	19
II. Amterne.									
1.	Smaalenene	11	41	18	2	8	37	25	2
2.	Akershus	9	31	13	2	4	26	23	2
3.	Kristiania	51	214	68	6	45	193	96	5
4.	Hedemarken	15	59	9	1	3	47	33	1
5.	Kristians	16	32	20	-	7	27	34	-
6.	Buskerud	7	62	24	7	3	61	29	7
7.	Jarlsberg og Larvik	15	42	23	1	10	41	29	1
8.	Bratsberg	19	80	17	2	8	71	39	-
9.	Nedenes	23	49	24	2	13	46	39	-
10.	Lister og Mandal	6	43	6	1	3	29	23	1
11.	Stavanger	20	69	20	7	7	65	40	4
12.	Søndre Bergenhus	10	63	14	6	2	61	25	5
13.	Bergen	18	76	14	13	2	69	43	7
14.	Nordre Bergenhus	10	69	16	1	5	67	23	1
15.	Romsdal	17	76	26	5	6	73	41	4
16.	Søndre Trondhjem	20	62	18	5	4	63	34	4
17.	Nordre Trondhjem	9	28	8	-	1	24	20	-
18.	Nordland	11	125	14	1	3	118	30	-
19.	Tromsø	9	15	12	1	3	13	20	1
20.	Finmarken	7	24	11	-	2	25	15	-
Sum		303	1 260	375	63	139	1 156	661	45
III. Landdistrikterne amtsvis.									
1.	Smaalenene	8	22	9	1	8	20	11	1
2.	Akershus	9	31	13	2	4	26	23	2
3.	Hedemarken	12	55	7	1	3	45	26	1
4.	Kristians	16	32	20	-	7	27	34	-
5.	Buskerud	4	24	15	6	1	26	16	6
6.	Jarlsberg og Larvik	9	18	7	1	6	14	14	1
7.	Bratsberg	11	53	13	-	6	50	21	-
8.	Nedenes	19	40	16	2	11	36	30	-
9.	Lister og Mandal	3	30	6	1	1	20	18	1
10.	Stavanger	11	37	16	6	6	36	25	3
11.	Søndre Bergenhus	10	63	14	6	2	61	25	5
12.	Nordre Bergenhus	10	69	16	1	5	67	23	1
13.	Romsdal	12	50	18	4	4	53	24	3
14.	Søndre Trondhjem	14	32	9	2	2	33	20	2
15.	Nordre Trondhjem	9	26	7	-	1	22	19	-
16.	Nordland	11	125	14	1	3	118	30	-
17.	Tromsø	7	10	10	-	1	8	18	-
18.	Finmarken	5	24	11	-	1	25	14	-
Sum		180	741	221	34	72	687	391	26

¹⁾ Herunder Ladesteder.

²⁾ Det samlede Antal Sager vil findes anført i Tabel 5, Rubr. 8 og svarer til Summen af Rubr. 1-4 og

³⁾ Det samlede Antal Sager se Tabel 5, Rubr. 16 = Summen af Rubr. 9-12 og Summen af Rubr. 13-16 i

Underretterne paadømte civile Sager.

sager.

9	10	11	12	13	14	15	16	
B. Antal Sager behandlede i ekstraordinære Procesformer ³⁾ .								
Dommens Udfald:								
Fri- findelse.	Paadømt i Overensstemmelse med Paastanden		Gjort afhængig af Ed.	Procesomkostningerne blev:				No.
	i det Hele.	for en Del.		ilagt Citanten.	ilagt Ind- stævnte.	hævede.	gjort afhængig af Ed eller delte.	
16	943	46	11	6	970	30	10	1.
12	444	24	9	3	456	22	8	2.
4	499	22	2	3	514	8	2	3.
1	31	2	-	1	32	1	-	1.
3	36	3	-	-	35	7	-	2.
1	187	2	1	-	186	3	1	3.
1	107	3	5	1	109	2	4	4.
-	5	-	-	-	5	-	-	5.
1	39	-	-	1	39	-	-	6.
-	72	-	-	-	72	-	-	7.
1	145	27	1	-	171	2	1	8.
1	37	1	-	-	37	2	-	9.
1	21	-	-	-	21	1	-	10.
-	20	-	-	-	19	1	-	11.
-	6	-	-	-	6	-	-	12.
1	32	1	-	1	32	1	-	13.
-	4	-	-	-	3	1	-	14.
-	66	2	4	-	66	2	4	15.
-	81	4	-	-	85	-	-	16.
1	4	-	-	-	3	2	-	17.
4	31	1	-	1	30	5	-	18.
-	4	-	-	-	4	-	-	19.
-	15	-	-	-	15	-	-	20.
16	943	46	11	6	970	30	10	
1	23	2	-	1	24	1	-	1.
3	36	3	-	-	35	7	-	2.
1	104	3	5	1	106	2	4	3.
-	4	-	-	-	4	-	-	4.
-	28	-	-	-	28	-	-	5.
-	26	-	-	-	26	-	-	6.
-	86	14	-	-	99	1	-	7.
1	26	1	-	-	26	2	-	8.
1	5	-	-	-	5	1	-	9.
-	8	-	-	-	8	-	-	10.
-	6	-	-	-	6	-	-	11.
-	4	-	-	-	3	1	-	12.
-	17	-	4	-	17	-	4	13.
-	20	-	-	-	20	-	-	14.
1	4	-	-	-	3	2	-	15.
4	31	1	-	1	30	5	-	16.
-	2	-	-	-	2	-	-	17.
-	14	-	-	-	14	-	-	18.
12	444	24	9	3	456	22	8	

Summen af Rubr. 5-8 i nærværende Tabel.
nærværende Tabel.

Tabel 6 (Forts.). Oversigt over Domsudfaldet i de ved
1. (Forts.) Gjælds

No.	Landsdele.	1	2	3	4	5	6	7	8
		A. Antal Sager behandlede i de ordinære Procesformer.							
		Dommens Udfald:							
		Fri- findeise.	Paadømt i Overensstemmelse med Paastanden		Gjort afhængig af Ed.	Procesomkostningerne blev:			
i det Hele.	for en Del.		ilagt Citanten.	ilagt Ind- stævnte.		hævede.	gjort afhængig af Ed eller delte.		
IV. Landdistrikterne sorenskriverivis.									
1.	Trogstad	3	-	1	-	2	-	2	-
2.	Rakkestad	1	6	-	-	1	6	-	-
3.	Idde og Marker	1	3	1	1	1	4	-	1
4.	Tune	2	4	6	-	3	4	5	-
5.	Moss	1	9	1	-	1	6	4	-
6.	Follo	1	1	-	1	-	1	-	1
7.	Aker	-	13	6	1	-	8	12	1
8.	Nedre Romerike	4	14	2	-	3	14	3	-
9.	Nes	-	1	3	-	-	1	3	-
10.	Eidsvold	4	2	2	-	1	2	5	-
11.	Nordre Hedemarken	1	4	-	-	-	4	1	-
12.	Hamar	2	4	-	-	-	3	3	-
13.	Søndre Hedemarken	2	6	2	1	1	7	2	1
14.	Vinger og Odalen	2	5	1	-	-	3	5	-
15.	Solør	1	14	-	-	-	10	5	-
16.	Søndre Østerdalen	3	21	1	-	2	15	8	-
17.	Nordre Østerdalen	1	1	3	-	-	3	2	-
18.	Nordre Gudbrandsdalen	1	8	4	-	1	10	2	-
19.	Mellem Gudbrandsdalen	4	2	-	-	-	1	5	-
20.	Søndre Gudbrandsdalen	-	1	-	-	-	-	1	-
21.	Toten, Vardal og Biri	3	4	7	-	2	3	9	-
22.	Hadeland og Land	4	8	2	-	1	5	8	-
23.	Valdres	4	9	7	-	3	8	9	-
24.	Ringerike	1	6	4	-	-	7	4	-
25.	Hallingdal	1	6	1	2	1	5	2	2
26.	Eker, Modum og Sigdal	1	6	5	2	-	7	5	2
27.	Lier, Røken og Hurum	1	4	2	2	-	3	4	2
28.	Numedal og Sandsvær	-	2	3	-	-	4	1	-
29.	Nordre Jarlsberg	3	4	2	-	2	1	6	-
30.	Mellem Jarlsberg	1	6	1	-	-	6	2	-
31.	Søndre Jarlsberg	1	5	2	-	1	4	3	-
32.	Larvik	4	3	2	1	3	3	3	1
33.	Bamle	-	7	4	-	-	6	5	-
34.	Gjerpen	3	5	-	-	1	3	4	-
35.	Nedre Telemarken	4	16	2	-	3	16	3	-
36.	Øvre Telemarkens østfjeldske	-	12	-	-	-	12	-	-
37.	Øvre Telemarkens vestfjeldske	4	13	7	-	2	13	9	-
38.	Holt	4	4	1	-	-	3	6	-
39.	Nedenes	6	19	5	-	3	17	10	-
40.	Sand	7	8	6	-	-	8	13	-
41.	Sætersdalen	2	9	4	2	8	8	1	-
42.	Torridal	-	3	1	-	-	3	1	-
43.	Mandal	-	6	3	-	-	6	3	-
44.	Lyngdal	1	11	2	1	-	6	8	1
45.	Flekkefjord	2	10	-	-	1	5	6	-
46.	Dalene	2	7	4	2	1	7	6	1
47.	Jæderen	1	5	3	2	2	5	3	-

Underretterne paadømte civile Sager.

sager.

9	10	11	12	13	14	15	16	
B. Antal Sager behandlede i ekstraordinære Procesformer.								
Dommens Udfald:								
Fri- findelse.	Paadømt i Overensstemmelse med Paastanden		Gjort afhængig af Ed.	Procesomkostningerne blev:				No.
	i det Hele.	for en Del.		ilagt Citanten.	ilagt Ind- stævnte.	hævede.	gjort afhængig af Ed eller delte.	
-	1	-	-	-	1	-	-	1.
-	1	-	-	-	1	-	-	2.
-	9	-	-	-	9	-	-	3.
-	4	2	-	-	5	1	-	4.
1	8	-	-	1	8	-	-	5.
1	1	-	-	-	1	1	-	6.
-	22	2	-	-	21	3	-	7.
1	1	-	-	-	1	1	-	8.
1	11	1	-	-	11	2	-	9.
-	1	-	-	-	1	-	-	10.
-	8	-	-	-	8	-	-	11.
-	9	-	-	-	9	-	-	12.
-	8	-	5	-	9	-	4	13.
-	4	2	-	-	4	2	-	14.
-	4	-	-	-	4	-	-	15.
-	28	1	-	-	29	-	-	16.
1	43	-	-	1	43	-	-	17.
-	1	-	-	-	1	-	-	18.
-	-	-	-	-	-	-	-	19.
-	-	-	-	-	-	-	-	20.
-	3	-	-	-	3	-	-	21.
-	-	-	-	-	-	-	-	22.
-	4	-	-	-	4	-	-	23.
-	-	-	-	-	-	-	-	24.
-	-	-	-	-	-	-	-	25.
-	17	-	-	-	17	-	-	26.
-	4	-	-	-	4	-	-	27.
-	3	-	-	-	3	-	-	28.
-	5	-	-	-	5	-	-	29.
-	3	-	-	-	3	-	-	30.
-	15	-	-	-	15	-	-	31.
-	3	-	-	-	3	-	-	32.
-	55	13	-	-	67	1	-	33.
-	9	1	-	-	10	-	-	34.
-	11	-	-	-	11	-	-	35.
-	4	-	-	-	4	-	-	36.
-	7	-	-	-	7	-	-	37.
-	2	-	-	-	2	-	-	38.
1	13	1	-	-	13	2	-	39.
-	11	-	-	-	11	-	-	40.
-	-	-	-	-	-	-	-	41.
-	1	-	-	-	1	-	-	42.
1	-	-	-	-	-	1	-	43.
-	4	-	-	-	4	-	-	44.
-	-	-	-	-	-	-	-	45.
-	2	-	-	-	2	-	-	46.
-	2	-	-	-	2	-	-	47.

Tabel 6 (Forts.). Oversigt over Domsudfaldet i de ved
1. (Forts.) Gjælds

No.	Landsdele.	1	2	3	4	5	6	7	8	
		A. Antal Sager behandlede i de ordinære Procesformer.								
		Dommens Udfald:								
Fri- findelse.	Paadømt i Overensstemmelse med Paastanden	Gjort			Procesomkostningerne blev:					
		i det Hele.	for en Del.	afhængig af Ed.	ilagt Citanten.	ilagt Ind- stævnte.	hævede.	gjort afængig af Ed eller delte.		
	(Forts.)									
48.	Karmsund og Hesby.....	4	11	5	2	-	10	11	1	
49.	Ryfylke.....	4	14	4	-	3	14	5	-	
50.	Søndhordland.....	3	8	4	2	-	8	8	1	
51.	Midthordland.....	4	32	2	1	-	31	7	1	
52.	Nordhordland.....	-	9	3	2	-	7	5	2	
53.	Hardanger og Voss.....	3	14	5	1	2	15	5	1	
54.	Indre Sogn.....	-	6	1	-	-	5	2	-	
55.	Ytre Sogn.....	2	21	5	-	1	19	8	-	
56.	Søndfjord.....	1	14	9	-	-	16	8	-	
57.	Nordfjord.....	7	28	1	1	4	27	5	1	
58.	Søndre Søndmør.....	1	17	5	-	-	16	7	-	
59.	Nordre Søndmør.....	2	-	2	-	-	-	4	-	
60.	Romsdal.....	5	16	6	3	2	18	8	2	
61.	Nordmør.....	4	17	5	1	2	19	5	1	
62.	Fosen.....	7	9	5	1	1	10	10	1	
63.	Orkedalen.....	-	6	1	1	-	5	2	1	
64.	Røros.....	1	1	-	-	-	1	1	-	
65.	Guldalen.....	3	2	1	-	-	2	4	-	
66.	Strinden og Selbu.....	3	14	2	-	1	15	3	-	
67.	Stjør- og Værdalen.....	1	10	1	-	1	9	2	-	
68.	Inderøen.....	6	12	1	-	-	8	11	-	
69.	Namdalen.....	2	4	5	-	-	5	6	-	
70.	Søndre Helgeland.....	3	27	3	-	1	22	10	-	
71.	Nordre Helgeland.....	1	3	2	-	1	3	2	-	
72.	Salten.....	2	18	2	1	-	18	5	-	
73.	Lofoten.....	2	40	1	-	1	38	4	-	
74.	Vesteraalen.....	3	37	6	-	-	37	9	-	
75.	Senjen.....	6	9	8	-	1	8	14	-	
76.	Tromsø.....	1	1	2	-	-	-	4	-	
77.	Alten.....	-	2	1	-	-	1	2	-	
78.	Hammerfest.....	-	3	4	-	-	3	4	-	
79.	Tanen.....	-	5	-	-	-	5	-	-	
80.	Varanger.....	2	2	1	-	-	3	2	-	
81.	Varde.....	3	12	5	-	1	13	6	-	
	Sum	180	741	221	34	72	687	391	26	
	V. Kjøbstæderne amtsvis.									
1.	Smaalenene.....	3	19	9	1	-	17	14	1	
2.	Akershus.....	-	-	-	-	-	-	-	-	
3.	Kristiania.....	51	214	68	6	45	193	96	5	
4.	Hedemarken.....	3	4	2	-	-	2	7	-	
5.	Kristians.....	-	-	-	-	-	-	-	-	
6.	Buskerud.....	3	38	9	1	2	35	13	1	
7.	Jarlsberg og Larvik.....	6	24	16	-	4	27	15	-	
8.	Bratsberg.....	8	27	4	2	2	21	18	-	
9.	Nedenes.....	4	9	8	-	2	10	9	-	
10.	Lister og Mandal.....	3	13	-	-	2	9	5	-	
11.	Stavanger.....	9	32	4	1	1	29	15	1	

Underretterne paadømte civile Sager.

ager.

9	10	11	12	13	14	15	16	
B. Antal Sager behandlede i ekstraordinære Procesformer.								
Dommens Udfald:								
Fri- findelse.	Paadømt i Overensstemmelse med Paastanden		Gjort afhængig af Ed.	Procesomkostningerne blev:				No.
	i det Hele.	for en Del.		ilagt Citanten.	ilagt Ind- stævnte.	hævede.	gjort afhængig af Ed eller delte.	
-	3	-	-	-	3	-	-	48.
-	1	-	-	-	1	-	-	49.
-	1	-	-	-	1	-	-	50.
-	1	-	-	-	1	-	-	51.
-	1	-	-	-	1	-	-	52.
-	3	-	-	-	3	-	-	53.
-	-	-	-	-	-	-	-	54.
-	-	-	-	-	-	-	-	55.
-	3	-	-	-	2	1	-	56.
-	1	-	-	-	1	-	-	57.
-	3	-	-	-	3	-	-	58.
-	4	-	-	-	4	-	-	59.
-	1	-	-	-	1	-	-	60.
-	9	-	4	-	9	-	4	61.
-	14	-	-	-	14	-	-	62.
-	2	-	-	-	2	-	-	63.
-	-	-	-	-	-	-	-	64.
-	1	-	-	-	1	-	-	65.
-	3	-	-	-	3	-	-	66.
-	1	-	-	-	1	-	-	67.
-	2	-	-	-	1	1	-	68.
1	1	-	-	-	1	1	-	69.
1	3	-	-	1	3	-	-	70.
-	-	-	-	-	-	-	-	71.
-	23	-	-	-	23	-	-	72.
-	3	-	-	-	2	1	-	73.
3	2	1	-	-	2	4	-	74.
-	2	-	-	-	2	-	-	75.
-	-	-	-	-	-	-	-	76.
-	4	-	-	-	4	-	-	77.
-	-	-	-	-	-	-	-	78.
-	-	-	-	-	-	-	-	79.
-	5	-	-	-	5	-	-	80.
-	5	-	-	-	5	-	-	81.
12	444	24	9	3	456	22	8	
-	8	-	-	-	8	-	-	1.
-	-	-	-	-	-	-	-	2.
1	187	2	1	1	186	3	1	3.
-	3	-	-	-	3	-	-	4.
-	1	-	-	-	1	-	-	5.
1	11	-	-	1	11	-	-	6.
-	46	-	-	-	46	-	-	7.
1	59	13	1	-	72	1	1	8.
-	11	-	-	-	11	-	-	9.
-	16	-	-	-	16	-	-	10.
-	12	-	-	-	11	1	-	11.

Tabel 6 (Forts.). Oversigt over Domsudfaldet i de ved
1. (Forts.) Gjælds-

No.	Landsdele.	1	2	3	4	5	6	7	8	
		A. Antal Sager behandlede i de ordinære Procesformer.								
		Dommens Udfald:								
		Fri- findelse.	Paadomt i Overensstemmelse med Paastanden		Gjort afhængig af Ed.	Procesomkostningerne blev:				
i det Hele	for en Del.		ilagt Citanten.	ilagt Ind- stævnte.		hævede.	gjort afhængig af Ed eller delte.			
	(Forts.)									
12.	Bergen	18	76	14	13	2	69	43	7	
13.	Romsdal	5	26	8	1	2	20	17	1	
14.	Søndre Trondhjem	6	30	9	3	2	30	14	2	
15.	Nordre Trondhjem	-	2	1	-	-	2	1	-	
16.	Nordland	-	-	-	-	-	-	-	-	
17.	Tromsø	2	5	2	1	2	5	2	1	
18.	Finmarken	2	-	-	-	1	-	1	-	
	Sum	123	519	154	29	67	469	270	19	
	VI. De enkelte Kjøbstæder.									
1.	Fredrikshald	1	6	1	-	-	3	5	-	
2.	Sarpsborg	-	-	3	-	-	-	3	-	
3.	Fredrikstad	1	6	2	1	-	6	3	1	
4.	Moss	1	7	3	-	-	8	3	-	
5.	Drøbak	-	-	-	-	-	-	-	-	
6.	Kristiania	51	214	68	6	45	193	96	5	
7.	Hamar	3	4	2	-	-	2	7	-	
8.	Kongsvinger	-	-	-	-	-	-	-	-	
9.	Lillehammer	-	-	-	-	-	-	-	-	
10.	Gjøvik	-	-	-	-	-	-	-	-	
11.	Hønefoss	1	2	-	-	-	-	3	-	
12.	Drammen	2	35	9	1	2	34	10	1	
13.	Kongsberg	-	1	-	-	-	1	-	-	
14.	Holmestrand	1	-	1	-	1	-	1	-	
15.	Tønsberg	-	2	4	-	-	2	4	-	
16.	Sandefjord	2	7	6	-	1	10	4	-	
17.	Larvik	3	15	5	-	2	15	6	-	
18.	Kragerø	1	7	3	2	-	3	10	-	
19.	Brevik ¹⁾	-	2	-	-	-	2	-	-	
20.	Porsgrund	4	4	-	-	-	3	5	-	
21.	Skien	3	14	1	-	2	13	3	-	
22.	Østerrisør	-	1	1	-	-	1	1	-	
23.	Arendal	3	7	7	-	2	8	7	-	
24.	Grimstad	1	1	-	-	-	1	1	-	
25.	Kristiansand	3	12	-	-	2	9	4	-	
26.	Flekkefjord	-	1	-	-	-	-	1	-	
27.	Stavanger	7	30	4	1	1	28	12	1	
28.	Haugesund	2	2	-	-	-	1	3	-	
29.	Bergen	18	76	14	13	2	69	43	7	
30.	Aalesund	1	6	1	1	-	6	2	1	
31.	Molde	-	1	1	-	-	1	1	-	
32.	Kristiansund	4	19	6	-	2	13	14	-	
33.	Trondhjem	6	30	9	3	2	30	14	2	
34.	Levanger	-	2	1	-	-	2	1	-	
35.	Bodø ²⁾	-	-	-	-	-	-	-	-	
36.	Tromsø	2	5	2	1	2	5	2	1	
37.	Hammerfest	2	-	-	-	1	-	1	-	
38.	Vadsø ²⁾	-	-	-	-	-	-	-	-	
39.	Vardø ²⁾	-	-	-	-	-	-	-	-	
	Sum	123	519	154	29	67	469	270	19	

¹⁾ Herunder Ladestedet Langesund.
²⁾ Hører under Landjurisdiktionen.

Underretterne paadømte civile Sager.

sager.

9	10	11	12	13	14	15	16	
B. Antal Sager behandlede i ekstraordinære Procesformer.								
Dommens Udfald:								
Fri- findelse.	Paadømt i Overensstemmelse med Paastanden		Gjort afhængig af Ed.	Procesomkostningerne blev:				No.
	i det Hele.	for en Del.		ilagt Citanten.	ilagt Ind- stævnte.	hævede.	gjort afhængig af Ed eller delte.	
1	32	1	-	1	32	1	-	12.
-	49	2	-	-	49	2	-	13.
-	61	4	-	-	65	-	-	14.
-	-	-	-	-	-	-	-	15.
-	-	-	-	-	-	-	-	16.
-	2	-	-	-	2	-	-	17.
-	1	-	-	-	1	-	-	18.
4	499	22	2	3	514	8	2	
-	1	-	-	-	1	-	-	1.
-	1	-	-	-	1	-	-	2.
-	3	-	-	-	3	-	-	3.
-	3	-	-	-	3	-	-	4.
-	-	-	-	-	-	-	-	5.
1	187	2	1	1	186	3	1	6.
-	2	-	-	-	2	-	-	7.
-	1	-	-	-	1	-	-	8.
-	1	-	-	-	1	-	-	9.
-	-	-	-	-	-	-	-	10.
-	1	-	-	-	1	-	-	11.
1	10	-	-	1	10	-	-	12.
-	-	-	-	-	-	-	-	13.
-	-	-	-	-	-	-	-	14.
-	25	-	-	-	25	-	-	15.
-	5	-	-	-	5	-	-	16.
-	16	-	-	-	16	-	-	17.
1	36	13	-	-	49	1	-	18.
-	-	-	1	-	-	-	1	19.
-	5	-	-	-	5	-	-	20.
-	18	-	-	-	18	-	-	21.
-	2	-	-	-	2	-	-	22.
-	8	-	-	-	8	-	-	23.
-	1	-	-	-	1	-	-	24.
-	16	-	-	-	16	-	-	25.
-	-	-	-	-	-	-	-	26.
-	10	-	-	-	9	1	-	27.
-	2	-	-	-	2	-	-	28.
1	32	1	-	1	32	1	-	29.
-	7	-	-	-	7	-	-	30.
-	-	-	-	-	-	-	-	31.
-	42	2	-	-	42	2	-	32.
-	61	4	-	-	65	-	-	33.
-	-	-	-	-	-	-	-	34.
-	-	-	-	-	-	-	-	35.
-	2	-	-	-	2	-	-	36.
-	1	-	-	-	1	-	-	37.
-	-	-	-	-	-	-	-	38.
-	-	-	-	-	-	-	-	39.
4	499	22	2	3	514	8	2	

Tabel 6 (Forts.). Oversigt over Domsudfaldet i de ved

2. Andre Sager

No	Landsdele.	A. Antal Sager behandlede i de ordinære Procesformer ²⁾ .							
		Dommens Udfald:							
		Fri- findelse.	Paadømt i Overensstemmelse med Paastanden		Gjort afhængig af Ed.	Procesomkostningerne blev:			
	i det Hele.	for en Del.		ilagt Citanten.	ilagt Ind- stævnte.	hævdede.	gjort afhængig af Ed eller delte.		
I. Oversigt.									
1.	Riget.	191	487	100	12	225	208	355	2
2.	Rigets Landdistrikter ¹⁾	125	335	66	10	153	129	252	2
3.	Rigets Kjøbstæder	66	152	34	2	72	79	103	-
II. Amterne.									
1.	Smaalenene	10	25	6	-	10	11	20	-
2.	Akershus	8	20	4	-	11	1	20	-
3.	Kristiania	38	63	15	-	25	44	47	-
4.	Hedemarken	19	37	8	3	22	14	31	-
5.	Kristians	9	21	5	-	5	9	21	-
6.	Buskerud	12	28	5	1	9	10	26	1
7.	Jarlsberg og Larvik	8	19	2	1	5	8	16	1
8.	Bratsberg	9	31	5	-	19	13	13	-
9.	Nedenes	10	22	4	2	7	10	21	-
10.	Lister og Mandal	-	27	5	2	12	7	15	-
11.	Stavanger	16	33	2	1	19	10	23	-
12.	Søndre Bergenhus	4	16	2	-	6	6	10	-
13.	Bergen	4	14	1	2	5	5	11	-
14.	Nordre Bergenhus	7	16	10	-	8	10	15	-
15.	Romsdal	10	20	11	-	13	5	23	-
16.	Søndre Trondhjem	8	24	5	-	14	11	12	-
17.	Nordre Trondhjem	3	11	-	-	5	5	4	-
18.	Nordland	12	30	4	-	10	14	22	-
19.	Tromsø	3	18	4	-	17	5	3	-
20.	Finmarken	1	12	2	-	3	10	2	-
	Sum	191	487	100	12	225	208	355	2
III. Landdistrikterne amtsvis.									
1.	Smaalenene	7	16	5	-	7	7	14	-
2.	Akershus	7	20	4	-	10	1	20	-
3.	Hedemarken	16	34	8	3	20	12	29	-
4.	Kristians	9	20	5	-	5	8	21	-
5.	Buskerud	11	22	5	1	6	7	25	1
6.	Jarlsberg og Larvik	5	14	1	1	4	5	11	1
7.	Bratsberg	8	23	2	-	10	11	12	-
8.	Nedenes	6	21	4	2	7	10	16	-
9.	Lister og Mandal	-	24	3	2	11	7	11	-
10.	Stavanger	13	19	2	1	13	4	18	-
11.	Søndre Bergenhus	4	16	2	-	6	6	10	-
12.	Nordre Bergenhus	7	16	10	-	8	10	15	-
13.	Romsdal	9	12	5	-	9	3	14	-
14.	Søndre Trondhjem	4	9	1	-	4	4	6	-
15.	Nordre Trondhjem	3	10	-	-	4	5	4	-
16.	Nordland	12	30	4	-	10	14	22	-
17.	Tromsø	3	18	3	-	17	5	2	-
18.	Finmarken	1	11	2	-	2	10	2	-
	Sum	125	335	66	10	153	129	252	2

¹⁾ Herunder Ladesteder.

²⁾ Det samlede Antal Sager se Tabel 5, Rubrik 8 = Summen af Rubr. 1—4 og Summen af Rubr. 5—8 i nærværende

³⁾ Det samlede Antal Sager se Tabel 5, Rubrik 16 = Summen af Rubr. 9—12 og Summen af Rubr. 13—16 i nær-

Inderretterne paadømte civile Sager.

og Gjældssager.

9	10	11	12	13	14	15	16	
B. Antal Sager behandlede i ekstraordinære Procesformer ³⁾ .								
Dommens Udfald:								
Fri- fundelse.	Paadømt i Overensstemmelse med Paastanden		Gjort afhængig af Ed.	Procesomkostningerne blev:				No.
	i det Hele.	for en Del.		ilagt Citanten.	ilagt Ind- stævnte.	hævede.	gjort afhængig af Ed eller delte.	
76	144	81	3	12	56	236	-	1.
15	20	21	1	3	16	38	-	2.
61	124	60	2	9	40	198	-	3.
2	2	5	-	1	2	6	-	1.
2	1	2	-	-	2	3	-	2.
32	63	19	-	3	10	101	-	3.
1	1	-	-	-	1	1	-	4.
-	-	-	-	-	-	-	-	5.
3	3	-	-	1	-	5	-	6.
5	2	13	1	1	2	18	-	7.
4	4	4	-	-	4	8	-	8.
4	15	10	-	1	9	19	-	9.
-	3	1	-	-	2	2	-	10.
5	14	11	1	5	9	17	-	11.
3	1	-	-	-	-	4	-	12.
10	25	8	1	-	8	36	-	13.
-	-	-	-	-	-	-	-	14.
2	3	4	-	-	4	5	-	15.
2	4	3	-	-	1	8	-	16.
-	-	-	-	-	-	-	-	17.
-	2	1	-	-	2	1	-	18.
-	1	-	-	-	-	1	-	19.
1	-	-	-	-	-	1	-	20.
76	144	81	3	12	56	236	-	
-	1	1	-	-	1	1	-	1.
2	1	1	-	-	1	3	-	2.
1	1	-	-	-	1	1	-	3.
-	-	-	-	-	-	-	-	4.
1	-	-	-	-	-	1	-	5.
3	1	9	1	1	-	13	-	6.
-	1	-	-	-	1	-	-	7.
1	5	2	-	-	-	8	-	8.
-	1	-	-	-	1	-	-	9.
2	4	3	-	2	5	2	-	10.
3	1	-	-	-	-	4	-	11.
-	-	-	-	-	-	-	-	12.
1	2	4	-	-	4	3	-	13.
-	-	-	-	-	-	-	-	14.
-	-	-	-	-	-	-	-	15.
-	2	1	-	-	2	1	-	16.
-	-	-	-	-	-	-	-	17.
1	-	-	-	-	-	1	-	18.
15	20	21	1	3	16	38	-	

Tabel 6 (Forts.). Oversigt over Domsudfaldet i de ve
2. (Forts.) Andre Sager

No.	Landsdele.	1	2	3	4	5	6	7	8
		A. Antal Sager behandlede i de ordinære Procesformer.							
		Dommens Udfald:							
		Fri- fundelse	Paadomt i Overensstemmelse med Paastanden		Gjort afhængig af Ed.		Procesomkostningerne blev:		
i det Hele.	for en Del.		ilagt Citanten.	ilagt Ind- stævnte.	hævdede.	gjort afhængig af Ed eller delte.			
IV. Landdistrikterne sorenskrivervis.									
1.	Trogstad	-	1	1	-	-	-	2	-
2.	Rakkestad	1	2	1	-	1	-	3	-
3.	Idde og Marker	3	5	3	-	4	1	6	-
4.	Tune	2	3	-	-	-	4	1	-
5.	Moss	1	5	-	-	2	2	2	-
6.	Follo	2	3	-	-	3	-	2	-
7.	Aker	2	8	4	-	-	-	14	-
8.	Nedre Romerike	-	4	-	-	3	1	-	-
9.	Nes	2	4	-	-	3	-	3	-
10.	Eidsvold	1	1	-	-	1	-	1	-
11.	Nordre Hedemarken	1	-	-	-	-	-	1	-
12.	Hamar	1	-	-	-	-	-	1	-
13.	Søndre Hedemarken	2	1	1	-	-	1	3	-
14.	Vinger og Odalen	-	16	4	-	10	5	5	-
15.	Solør	7	9	-	3	6	3	10	-
16.	Søndre Østerdalen	3	4	-	-	2	1	4	-
17.	Nordre Østerdalen	2	4	3	-	2	2	5	-
18.	Nordre Gudbrandsdalen	1	5	2	-	-	1	7	-
19.	Mellem Gudbrandsdalen	1	-	1	-	-	-	2	-
20.	Søndre Gudbrandsdalen	-	1	1	-	-	1	1	-
21.	Toten, Vardal og Biri	2	5	-	-	1	3	3	-
22.	Hadeland og Land	3	4	-	-	2	2	3	-
23.	Valdres	2	5	1	-	2	1	5	-
24.	Ringerike	2	3	1	-	-	3	3	-
25.	Hallingdal	2	6	2	-	4	-	6	-
26.	Eker, Modum og Sigdal	3	6	1	1	1	2	7	1
27.	Lier, Røken og Hurum	1	6	-	-	-	2	5	-
28.	Numedal og Sandsvær	3	1	1	-	1	-	4	-
29.	Nordre Jarlsberg	-	8	-	-	2	3	3	-
30.	Mellem Jarlsberg	3	3	1	1	-	-	7	1
31.	Søndre Jarlsberg	-	2	-	-	1	1	-	-
32.	Larvik	2	1	-	-	1	1	1	-
33.	Bamle	1	3	-	-	-	3	1	-
34.	Gjerpen	1	5	1	-	4	-	3	-
35.	Nordre Telemarken	4	10	-	-	5	3	6	-
36.	Øvre Telemarkens østfjeldske	-	-	-	-	-	-	-	-
37.	Øvre Telemarkens vestfjeldske	2	5	1	-	1	5	2	-
38.	Holt	1	5	-	-	2	1	3	-
39.	Nedenes	2	5	3	-	-	5	5	-
40.	Sand	2	7	1	2	2	4	6	-
41.	Sætersdalen	1	4	-	-	3	-	2	-
42.	Torridal	-	2	-	-	1	-	1	-
43.	Mandal	-	10	-	-	4	2	4	-
44.	Lyngdal	-	8	2	-	5	2	3	-
45.	Flekkefjord	-	4	1	2	1	3	3	-
46.	Dalene	3	3	-	-	1	1	5	-
47.	Jæderen	3	6	-	-	4	-	5	-

nderretterne paadømte civile Sager.

d Gjældssager.

9	10	11	12	13	14	15	16	
B. Antal Sager behandlede i ekstraordinære Procesformer.								
Dommens Udfald:								
Fri- findelse.	Paadømt i Overensstemmelse med Paastanden		Gjort afhængig af Ed.	Procesomkostningerne blev:				No.
	i det Hele.	for en Del.		ilagt Citanten.	ilagt Ind- stævnte.	hævede.	Gjort afhængig af Ed eller delte.	
-	-	-	-	-	-	-	-	1.
-	-	-	-	-	-	-	-	2.
-	1	-	-	-	1	-	-	3.
-	-	1	-	-	-	1	-	4.
-	-	-	-	-	-	-	-	5.
-	-	-	-	-	-	-	-	6.
2	-	1	-	-	-	3	-	7.
-	-	-	-	-	-	-	-	8.
-	1	-	-	-	1	-	-	9.
-	-	-	-	-	-	-	-	10.
-	-	-	-	-	-	-	-	11.
-	-	-	-	-	-	-	-	12.
-	-	-	-	-	-	-	-	13.
1	-	-	-	-	-	1	-	14.
-	1	-	-	-	1	-	-	15.
-	-	-	-	-	-	-	-	16.
-	-	-	-	-	-	-	-	17.
-	-	-	-	-	-	-	-	18.
-	-	-	-	-	-	-	-	19.
-	-	-	-	-	-	-	-	20.
-	-	-	-	-	-	-	-	21.
-	-	-	-	-	-	-	-	22.
-	-	-	-	-	-	-	-	23.
-	-	-	-	-	-	-	-	24.
-	-	-	-	-	-	-	-	25.
1	-	-	-	-	-	1	-	26.
-	-	-	-	-	-	-	-	27.
-	-	-	-	-	-	-	-	28.
-	1	7	-	-	-	8	-	29.
1	-	-	-	-	-	1	-	30.
-	-	1	1	-	-	2	-	31.
2	-	1	-	1	-	2	-	32.
-	-	-	-	-	-	-	-	33.
-	1	-	-	-	1	-	-	34.
-	-	-	-	-	-	-	-	35.
-	-	-	-	-	-	-	-	36.
-	-	-	-	-	-	-	-	37.
1	2	-	-	-	-	3	-	38.
-	3	2	-	-	-	5	-	39.
-	-	-	-	-	-	-	-	40.
-	-	-	-	-	-	-	-	41.
-	-	-	-	-	-	-	-	42.
-	-	-	-	-	-	-	-	43.
-	1	-	-	-	1	-	-	44.
-	-	-	-	-	-	-	-	45.
-	-	1	-	-	1	-	-	46.
-	1	-	-	-	-	1	-	47.

Tabel 6 (Forts.). Oversigt over Domsudfaldet i de væsentligste Sager.
2. (Forts.) Andre Sager

		1	2	3	4	5	6	7	8
		A. Antal Sager behandlede i de ordinære Procesformer							
		Dommens Udfald:							
No.	Landsdele.	Fri- findelse.	Paadømt i Overensstemmelse med Paastanden		Gjort afhængig af Ed.	Procesomkostningerne blev:			
			i det Hele.	for en Del.		ilagt Citanten.	ilagt Ind- stævnte.	hævede.	gjort afhængig af Ed eller delt.
(Forts.)									
48.	Karmsund og Hesby.....	3	8	1	-	6	3	3	-
49.	Ryfylke.....	4	2	1	-	2	-	5	-
50.	Søndhordland.....	1	4	-	-	2	1	2	-
51.	Midthordland.....	1	4	1	-	2	-	4	-
52.	Nordhordland.....	1	2	1	-	-	2	2	-
53.	Hardanger og Voss.....	1	6	-	-	2	3	2	-
54.	Indre Sogn.....	3	5	1	-	2	4	3	-
55.	Ytre Sogn.....	1	3	1	-	1	2	2	-
56.	Søndfjord.....	3	7	7	-	4	3	10	-
57.	Nordfjord.....	-	1	1	-	1	1	-	-
58.	Søndre Søndmør.....	2	3	-	-	2	-	3	-
59.	Nordre Søndmør.....	1	-	-	-	-	-	1	-
60.	Romsdal.....	3	3	4	-	2	2	6	-
61.	Nordmør.....	3	6	1	-	5	1	4	-
62.	Fosen.....	1	3	1	-	2	1	2	-
63.	Orkedalen.....	1	1	-	-	-	1	1	-
64.	Røros.....	1	-	-	-	-	-	1	-
65.	Guldalen.....	-	2	-	-	-	2	-	-
66.	Strinden og Selbu.....	1	3	-	-	2	-	2	-
67.	Stjør og Værdalen.....	1	1	-	-	1	-	1	-
68.	Inderøen.....	-	2	-	-	-	1	1	-
69.	Namdalen.....	2	7	-	-	3	4	2	-
70.	Søndre Helgeland.....	2	6	1	-	-	2	7	-
71.	Nordre Helgeland.....	2	4	-	-	-	2	4	-
72.	Salten.....	1	8	1	-	7	3	-	-
73.	Lofoten.....	1	4	1	-	-	3	3	-
74.	Vesteraalen.....	6	8	1	-	3	4	8	-
75.	Senjen.....	3	11	3	-	10	5	2	-
76.	Tromsø.....	-	7	-	-	7	-	-	-
77.	Alten.....	-	1	-	-	-	1	-	-
78.	Hammerfest.....	-	-	-	-	-	-	-	-
79.	Tanen.....	-	1	-	-	-	1	-	-
80.	Varanger.....	-	2	1	-	1	1	1	-
81.	Vardø.....	1	7	1	-	1	7	1	-
	Sum	125	335	66	10	153	129	252	2
V. Kjøbstæderne amtsvis.									
1.	Smaaløene	3	9	1	-	3	4	6	-
2.	Akershus	1	-	-	-	1	-	-	-
3.	Kristiania	38	63	15	-	25	44	47	-
4.	Hedemarken	3	3	-	-	2	2	2	-
5.	Kristians	-	1	-	-	-	1	-	-
6.	Buskerud	1	6	-	-	3	3	1	-
7.	Jarlsberg og Larvik	3	5	1	-	1	3	5	-
8.	Bratsberg	1	8	3	-	9	2	1	-
9.	Nedenes	4	1	-	-	-	-	5	-
10.	Lister og Mandal	-	3	2	-	1	-	4	-
11.	Stavanger	3	14	-	-	6	6	5	-

Underretterne paadømte civile Sager.
end Gjældssager.

9	10	11	12	13	14	15	16	
B. Antal Sager behandlede i ekstraordinære Procesformer.								
Dommens Udfald:								
Fri- findelse.	Paadømt i Overensstemmelse med Paastanden		Gjort afhængig af Ed.	Procesomkostningerne blev:				No.
	i det Hele.	for en Del.		ilagt Citanten	ilagt Ind- stævnte.	hævede.	gjort afhængig af Ed eller delte.	
1	2	2	-	2	3	-	-	48.
1	1	-	-	-	1	1	-	49.
1	1	-	-	-	-	2	-	50.
1	-	-	-	-	-	1	-	51.
1	-	-	-	-	-	1	-	52.
-	-	-	-	-	-	-	-	53.
-	-	-	-	-	-	-	-	54.
-	-	-	-	-	-	-	-	55.
-	-	-	-	-	-	-	-	56.
-	-	-	-	-	-	-	-	57.
-	-	-	-	-	-	-	-	58.
-	-	-	-	-	-	-	-	59.
1	2	3	-	-	4	2	-	60.
-	-	1	-	-	-	1	-	61.
-	-	-	-	-	-	-	-	62.
-	-	-	-	-	-	-	-	63.
-	-	-	-	-	-	-	-	64.
-	-	-	-	-	-	-	-	65.
-	-	-	-	-	-	-	-	66.
-	-	-	-	-	-	-	-	67.
-	-	-	-	-	-	-	-	68.
-	-	-	-	-	-	-	-	69.
-	-	-	-	-	-	-	-	70.
-	-	-	-	-	-	-	-	71.
-	1	1	-	-	1	1	-	72.
-	-	-	-	-	-	-	-	73.
-	1	-	-	-	1	-	-	74.
-	-	-	-	-	-	-	-	75.
-	-	-	-	-	-	-	-	76.
1	-	-	-	-	-	1	-	77.
-	-	-	-	-	-	-	-	78.
-	-	-	-	-	-	-	-	79.
-	-	-	-	-	-	-	-	80.
-	-	-	-	-	-	-	-	81.
15	20	21	1	3	16	38	-	
2	1	4	-	1	1	5	-	1.
-	-	1	-	-	1	-	-	2.
32	63	19	-	3	10	101	-	3.
-	-	-	-	-	-	-	-	4.
-	-	-	-	-	-	-	-	5.
2	3	-	-	1	-	4	-	6.
2	1	4	-	-	2	5	-	7.
4	3	4	-	-	3	8	-	8.
3	10	8	-	1	9	11	-	9.
-	2	1	-	-	1	2	-	10.
3	10	8	1	3	4	15	-	11.

Tabel 6 (Forts.). Oversigt over Domsudfaldet i de ved
2. (Forts.) Andre Sager

No.	Landsdele.	1	2	3	4	5	6	7	8	
		A. Antal Sager behandlede i de ordinære Procesformer.								
		Dommens Udfald:								
		Fri- findelse.	Paadømt i Overensstemmelse med Paastanden		Gjort. afhængig af Ed.	Procesomkostningerne blev:				
i det Hele.	for en Del.		ilagt Citanten.	ilagt Ind- stævnte.		hævede.	gjort afhængig af Ed eller delte.			
	(Forts.)									
12.	Bergen	4	14	1	2	5	5	11	-	
13.	Romsdal	1	8	6	-	4	2	9	-	
14.	Søndre Trondhjem	4	15	4	-	10	7	6	-	
15.	Nordre Trondhjem	-	1	-	-	1	-	-	-	
16.	Nordland	-	-	-	-	-	-	-	-	
17.	Tromsø	-	-	1	-	-	-	1	-	
18.	Finmarken	-	1	-	-	1	-	-	-	
	Sum	66	152	34	2	72	79	103	-	
	VI. De enkelte Kjøbstæder.									
1.	Fredrikshald	-	1	-	-	1	-	-	-	
2.	Sarpsborg	-	1	-	-	-	-	1	-	
3.	Fredrikstad	2	6	1	-	2	3	4	-	
4.	Moss	1	1	-	-	-	1	1	-	
5.	Drøbak	1	-	-	-	1	-	-	-	
6.	Kristiania	38	63	15	-	25	44	47	-	
7.	Hamar	-	1	-	-	1	-	-	-	
8.	Kongsvinger	3	2	-	-	1	2	2	-	
9.	Lillehammer	-	1	-	-	-	1	-	-	
10.	Gjøvik	-	-	-	-	-	-	-	-	
11.	Hønefoss	-	-	-	-	-	-	-	-	
12.	Drammen	1	6	-	-	3	3	1	-	
13.	Kongsberg	-	-	-	-	-	-	-	-	
14.	Holmestrand	-	1	-	-	-	-	1	-	
15.	Tønsberg	1	-	-	-	-	-	1	-	
16.	Sandefjord	1	1	-	-	-	1	1	-	
17.	Larvik	1	3	1	-	1	2	2	-	
18.	Kragerø	1	1	-	-	2	-	-	-	
19.	Brevik ¹⁾	-	-	1	-	-	-	1	-	
20.	Porsgrund	-	-	2	-	1	1	-	-	
21.	Skien	-	7	-	-	6	1	-	-	
22.	Østerrisør	-	-	-	-	-	-	-	-	
23.	Arendal	3	1	-	-	-	-	4	-	
24.	Grimstad	1	-	-	-	-	-	1	-	
25.	Kristiansand	-	1	2	-	-	-	3	-	
26.	Flekkefjord	-	2	-	-	1	-	1	-	
27.	Stavanger	3	11	-	-	5	5	4	-	
28.	Haugesund	-	3	-	-	1	1	1	-	
29.	Bergen	4	14	1	2	5	5	11	-	
30.	Aalesund	1	2	2	-	1	-	4	-	
31.	Molde	-	2	-	-	1	1	-	-	
32.	Kristiansund	-	4	4	-	2	1	5	-	
33.	Trondhjem	4	15	4	-	10	7	6	-	
34.	Levanger	-	1	-	-	1	-	-	-	
35.	Bodø ²⁾	-	-	-	-	-	-	-	-	
36.	Tromsø	-	-	1	-	-	-	1	-	
37.	Hammerfest	-	1	-	-	1	-	-	-	
38.	Vadsø ²⁾	-	-	-	-	-	-	-	-	
39.	Varde ²⁾	-	-	-	-	-	-	-	-	
	Sum	66	152	34	2	72	79	103	-	

1) Herunder Ladestedet Langesund.
2) Hører under Landjurisdiktionen.

Jnderretterne paadømte civile Sager.

nd Gjældssager.

9	10	11	12	13	14	15	16	
B. Antal Sager behandlede i ekstraordinære Procesformer.								
Dommens Udfald :								
Fri- findelse.	Paadømt i Overensstemmelse med Paastanden		Gjort afhængig af Ed.	Procesomkostningerne blev :				No.
	i det Hele.	for en Del.		ilagt Citanten.	ilagt Ind- stævnte.	hævede.	gjort afhængig af Ed eller delte.	
10	25	8	1	-	8	36	-	12.
1	1	-	-	-	-	2	-	13.
2	4	3	-	-	1	8	-	14.
-	-	-	-	-	-	-	-	15.
-	-	-	-	-	-	-	-	16.
-	1	-	-	-	-	1	-	17.
-	-	-	-	-	-	-	-	18.
61	124	60	2	9	40	198	-	
-	-	-	-	-	-	-	-	1.
1	-	1	-	1	-	1	-	2.
-	-	2	-	-	-	2	-	3.
1	1	1	-	-	1	2	-	4.
-	-	1	-	-	1	-	-	5.
32	63	19	-	3	10	101	-	6.
-	-	-	-	-	-	-	-	7.
-	-	-	-	-	-	-	-	8.
-	-	-	-	-	-	-	-	9.
-	-	-	-	-	-	-	-	10.
-	-	-	-	-	-	-	-	11.
2	3	-	-	1	-	4	-	12.
-	-	-	-	-	-	-	-	13.
-	-	1	-	-	-	1	-	14.
2	-	3	-	-	2	3	-	15.
-	1	-	-	-	-	1	-	16.
3	1	4	-	-	1	7	-	17.
-	1	-	-	-	1	-	-	18.
1	1	-	-	-	1	1	-	19.
-	-	-	-	-	-	-	-	20.
-	-	-	-	-	-	-	-	21.
-	-	-	-	-	-	-	-	22.
3	7	7	-	1	7	9	-	23.
-	3	1	-	-	2	2	-	24.
-	2	1	-	-	1	2	-	25.
-	-	-	-	-	-	-	-	26.
3	9	6	-	3	4	11	-	27.
-	1	2	1	-	-	4	-	28.
10	25	8	1	-	8	36	-	29.
1	1	-	-	-	-	2	-	30.
-	-	-	-	-	-	-	-	31.
-	-	-	-	-	-	-	-	32.
2	4	3	-	-	1	8	-	33.
-	-	-	-	-	-	-	-	34.
-	-	-	-	-	-	-	-	35.
-	1	-	-	-	-	1	-	36.
-	-	-	-	-	-	-	-	37.
-	-	-	-	-	-	-	-	38.
-	-	-	-	-	-	-	-	39.
61	124	60	2	9	40	198	-	

Tabel 7. Opgave over Antallet af de ved Stiftsoverretterne samt Høiesteret behandlede private Sager.

Retterne.	1	2	3	4		5	6
	Tilbage- staaende fra tidligere Aar.	I Aarets Løb inkami- nerede.	Ialt.	Heraf			
				i Aarets Løb		henstaaende ved Aarets Udgang.	
			forligte eller hævede.	paadømte.			
Stiftsoverretterne.							
Kristiania, 1ste Afdeling . . .	100	130	230	34	97	99	
— 2den Afdeling . . .	95	110	205	24	81	100	
Kristiansand	106	113	219	29	84	106	
Bergen	48	59	107	11	58	38	
Trondhjem	124	120	244	17	98	129	
Tilsammen	473	532	1005	115	418	472	
Høiesteret	211¹⁾	116	327	21	132	174²⁾	
heraf: mundtlige Sager . .	194	79	273	21	92	160	
skriftlige Sager . .	17	37	54	-	40	14	

1) Desuden 98 med ekstraordinært Varsel til umiddelbar Foretagelse efter Varslets Udløb indstævnte Sager (o: Vexelsager (L. 17 Juni 1880 § 8), Soretssager (L. 24 Marts 1860 § 131), Expropriationssager (L. 10 Mai 1860 § 4), Skiftedecisioner (L. 6 Juni 1863 § 131), Haandværkssager (L. 15 Juni 1881 § 27) m. v.).
2) Desuden 96 af ovennævnte Slags Sager.

Fortsættelse. (Suite.)

- No. 60. Uddrag af Aarsberetninger fra de forenede Rigers Konsuler for Aaret 1887. (*Rapports consulaires.*)
- 61. Arbejdslønninger 1875, 1880 og 1885. (*Gages des domestiques et salaires des ouvriers.*)
- 62. Rekruteringsstatistik 1887. (*Statistique du recrutement.*)
- 63. Norges Handel 1887. (*Statistique du commerce.*)
- 64. Fattigstatistik 1884 og 1885. (*Statistique de l'assistance publique.*)
- 65. Norges Sparebanker 1887. (*Statistique des caisses d'épargne.*)
- 66. Norges Postvæsen 1887. (*Statistique postale.*)
- 67. Den norske Statstelegraf 1887. (*Statistique des télégraphes de l'État.*)
- 68. Livs- og Dødstabeller 18^{71/72}—18^{80/81}. (*Tables de mortalité et de survie.*)
- 69. Kriminalstatistiske Tabeller 1885. (*Statistique de la justice criminelle.*)
- 70. Kriminalstatistik, Oversigt 1846—1885. (*Statistique de la justice criminelle. — Introduction et tableaux rétrospectifs.*)
- 71. De Spedalske i Norge 1881—1885. (*Les lépreux en Norvège.*)
- 72. Strafarbejdsanstalter 1886/87. (*Rapport sur les établissements pénitentiaires.*)
- 73. De faste Eiendomme 1876—1885. (*Propriétés foncières.*)
- 74. Skolestatistik 1884. (*Statistique de l'instruction publique.*)
- 75. Sundhedstilstand og Medicinalforholdene 1886. (*Rapport sur l'état sanitaire et médical.*)
- 76. Distriktsfængsler 1887. (*Prisons départementales.*)
- 77. Sindssygeasyloernes Virksomhed 1887. (*Statistique des hospices d'aliénés.*)
- 78. Civil Retspleie 1886. (*Statistique de la justice civile.*)
- 79. Kriminalstatistiske Tabeller 1886. (*Statistique de la justice criminelle.*)
- 80. Norges Skibsfart 1887. (*Statistique de la navigation.*)
- 81. Norges Fiskerier 1887. (*Grandes pêches maritimes.*)
- 82. De offentlige Jernbaner 1887/88. (*Rapport sur les chemins de fer publics.*)
- 83. Skolestatistik 1885. (*Statistique de l'instruction publique.*)
- 84. Folkemængdens Bevægelse 1881—1885. II. (*Mouvement de la population.*)
- 85. Rekruteringsstatistik 1888. (*Statistique du recrutement.*)
- 86. Strafarbejdsanstalter 1887/88. (*Rapport sur les établissements pénitentiaires.*)
- 87. Norges Postvæsen 1888. (*Statistique postale.*)
- 88. Skiftevæsenet 1886. (*Tableaux des successions et faillites.*)
- 89. Fattigstatistik 1886. (*Statistique de l'assistance publique.*)
- 90. Den norske Statstelegraf 1888. (*Statistique des télégraphes de l'État.*)
- 91. Norges Sparebanker 1888. (*Statistique des caisses d'épargne.*)
- 92. Skolestatistik 1886. (*Statistique de l'instruction publique.*)
- 93. Norges Handel 1888. (*Statistique du commerce.*)
- 94. Kriminalstatistiske Tabeller 1887. (*Statistique de la justice criminelle.*)
- 95. Sundhedstilstanden og Medicinalforholdene 1887. (*Rapport sur l'état sanitaire et médical.*)
- 96. Uddrag af Aarsberetninger fra de forenede Rigers Konsuler for Aaret 1887. I—V. (*Rapports consulaires.*)
- 97. Norges Fabrikanlæg 1885. (*Etablissements industriels.*)
- 98. Civil Retspleie 1887. (*Statistique de la justice civile.*)
- 99. Norges Fiskerier 1888. (*Grandes pêches maritimes.*)
- 100. Folkemængdens Bevægelse 1886. (*Mouvement de la population.*)

Hos H. Aschehoug & Co. erholdes ligeledes tilkjøbs følgende af det statistiske Centralbureau udgivne Værker:

Statistique internationale: Navigation maritime. I. Jaugeage des navires. Christiania 1876.
II. Les marines marchandes. Christiania 1881. *III. A. Jaugeage des navires.*
(Renseignements complémentaires.) B. Les marines marchandes 1880—1886.
 Christiania 1887.

International Skibsfartsstatistik: Tabeller vedkommende Handelsflaaderne i Aarene 1850—1886. Kristiania 1887.

Annuaire statistique de la Norvège. Première—Cinquième Année (1879—1884). Kristiania 1879—1884.

Statistisk Aarbog for Kongeriget Norge. Første—Femte Aargang (1880—1884). Kristiania 1881—1884.

Statistisk Aarbog for Kongeriget Norge. Sjette Aargang (1885—1886), Syvende Aargang (1887), Ottende Aargang (1888), Niende Aargang (1889). — *Annuaire statistique de la Norvège. Sixième Année (1885—1886), Septième Année (1887), Huitième Année (1888), Neuvième Année (1889).* Kristiania 1886—1889.

Meddelelser fra Det statistiske Centralbureau. Første—Sjette Bind (1882—1888). Kristiania 1883—1889. (*Journal du Bureau central de Statistique.*)

Oversigt over Kongeriget Norges civile, geistlige og judicielle Inddeling. Afsluttet 31 Oktober 1889. Kristiania 1889.

Fortegnelse over Norges officielle Statistik m. y. 1828—30 Juni 1889. Kristiania 1889.

