



Stortingsvalget 1993

Storting Election 1993





Stortingsvalget 1993

Storting Election 1993

Standardtegn i tabeller	Symbols in Tables	Symbol
Tall kan ikke forekomme	Category not applicable	.
Oppgave mangler	Data not available	..
Oppgave mangler foreløpig	Data not yet available	...
Tall kan ikke offentliggjøres	Not for publication	:
Null	Nil	-
Mindre enn 0,5 av den brukte enheten	Less than 0.5 of unit employed	0
Mindre enn 0,05 av den brukte enheten	Less than 0.05 of unit employed	0,0
Foreløpig tall	Provisional or preliminary figure	*
Brudd i den loddrette serien	Break in the homogeneity of a vertical series	—
Brudd i den vannrette serien	Break in the homogeneity of a horizontal series	—
Rettet siden forrige utgave	Revised since the previous issue	r

ISBN 82-537-4038-7
ISSN 0802-9067

Emnegruppe
62 Politiske emner

Emneord
Representanter
Stemmetall
Stortingsvalg
Valg

Design: Enzo Finger Design
Trykk: Falch Hurtigtrykk

Forord

Denne publikasjonen inneholder detaljerte resultater over valgdeltaking og fordelingen av stemmer etter parti/valgliste ved Stortingsvalget 12. og 13. september 1993.

Publikasjonen inneholder blant annet de offisielle valglistene, oversikt over mandatfordeling og valgte representanter og vararepresentanter. Tabeller på valgkrets nivå i noen større kommuner er også tatt med.

Noen oversiktstabeller gir tall også fra tidligere stortingsvalg. Enkelte oversikter presenteres i form av tematiske kart. En del av tallene er tidligere publisert i Ukens statistikk nr. 17 og 48, 1993.

Publikasjonen inneholder også tabeller med resultater fra en intervjuundersøkelse som Statistisk sentralbyrå foretok i samarbeid med Institutt for samfunnsforskning.

Konsulent Nelly Klatstølen har stått for utarbeidingen av publikasjonen. Ansvarlig seksjonsleder er Paul Inge Severeide, Seksjon for befolkning, utdanning og regionale forhold.

Statistisk sentralbyrå,
Oslo/Kongsvinger, 12. juli 1994

Svein Longva

Gunvor Iversen

Preface

The rate of electoral participation (electoral turnout) and distribution of votes by party/list at the General Election to the Norwegian Storting on 12 and 13 September 1993 are presented in this publication. Some of the figures have been published in the Weekly bulletin of statistics no. 17 and 48, 1993.

The publication contains also results of an interview survey carried out by Statistics Norway in cooperation with the Institute for Social Research.

This publication has been prepared by Ms. Nelly Klatstølen. Responsible for this publication is Head of Division Paul Inge Severeide, Division for Population, Education and Regional Conditions.

Statistics Norway,
Oslo/Kongsvinger, 12 July 1994

Svein Longva

Gunvor Iversen

Innhold

Figurregister	7
Tabellregister	8
1. Opplegg og gjennomføring	11
1.1. Grunnlag for statistikken	11
1.2. Omfang	11
2. Feilkilder og usikkerhet ved resultatene	11
2.1. Partienes stemmetall	11
2.2. Avgitte og forkastede stemmer	11
3. Begrep og kjennemerker	11
3.1. Stemmerett	11
3.2. Partier og offisielle valglister	11
3.3. Oppløsning av felleslister	12
3.4. Valgte representanter	12
3.5. Gjenvalg og nyvalg av representantene	12
3.6. Avgitte, forkastede og godkjente stemmer	12
3.7. Landsdeler	13
3.8. Kommuneklassifisering, sentralitet	13
3.9. Bydels-/valgkretsopplysningene	13
3.10. Andre merknader	13
3.11. Stemmetall for å vinne/tape mandater	13
4. Valgundersøkelsen	14
5. Noen hovedresultater	14
Tekst på engelsk	15
Figurdel	20
Tabelldel	23
Vedlegg	
1. Mandatfordelingen	84
2. De offisielle valglisterne i 1993	94
3. Skjema ved Stortingsvalget 1993	134
4. Det ekstraordinære kommunestyrevalget i 1993 i Fredrikstad	138
Utkomne publikasjoner	
Tidligere utkommet på emneområdet	140
Publikasjoner sendt ut fra Statistisk sentralbyrå etter 1. juli 1993. Emneinndelt oversikt	141
Utkommet i serien Standarder for norsk statistikk (SNS)	146

Contents

Index of figures	9
Index of tables	10
1. Survey design	15
1.1. Statistical basis	15
1.2. Scope	15
2. Errors and the reliability of the results	15
2.1. Number of votes for each party	15
2.2. Votes cast and rejected	15
3. Terms and variables	15
3.1. The right to vote	15
3.2. Parties and official electoral lists	16
3.3. Abolition of joint lists	16
3.4. Elected representatives	17
3.5. Re-elected and newly elected representatives	17
3.6. Cast, rejected and valid votes	17
3.7. Regions	17
3.8. Classification of municipalities, proximity to service centres	17
3.9. Data from urban precincts/constituencies	17
3.10. Miscellaneous	17
3.11. Seat margins	18
4. The election survey	18
5. Some main results	18
Figures	20
Tables	23
Annexes	
1. Allocation of seats	84
2. The official electoral lists in 1993	94
3. Questionnaire. Storting Election 1993	134
4. The extraordinary municipal council election in 1993 in Fredrikstad	138
Publications	
Previously issued on the subject	140
Publications issued by Statistics Norway since 1 July 1993. Survey arranged by subject matter	141
Issued in the series Standards for Norwegian Statistics (SNS)	146

Figurregister

1.	Andel stemmer på Det norske Arbeiderparti, Sosialistisk Venstreparti og Rød Valgallianse. Prosent. Fylke. Stortingsvalget 1993	20
2.	Endring fra 1989 til 1993 i Senterpartiets andel av stemmene. Prosentpoeng. Fylke	20
3.	Endring fra 1989 til 1993 i Fremskrittspartiets andel av stemmene. Prosentpoeng. Fylke	21
4.	Valgdeltaking ved stortingsvalgene 1945-1993. Prosent	21
5.	Andel stemmer på partiene 1989 og 1993	22
6.	Andel stemmer på partiene. Kommunenes sentralitet. 1993	22

Tabellregister

Del I. Sammendragstabeller. Stortingsvalget 1993 sett i sammenheng med tidligere stortingsvalg

1.	Personer med stemmerett, avgitte stemmer og valgdeltaking i prosent. Stortingsvalgene 1945-1993	23
2.	Godkjente stemmer etter parti/valgliste. Felleslister oppløst. Prosent. Stortingsvalgene 1953-1993	23
3.	Endring fra 1989 til 1993 i partienes/valglistenes prosentandel av godkjente stemmer. Prosentpoeng. Fylke	24
4.	Representanter og godkjente stemmer pr. representant. Fylke. Stortingsvalgene 1973-1993	25
5.	Gjenvalg og nyvalg av representantene. Stortingsvalgene 1965-1993	25
6.	Valgte representanter etter parti/valgliste og kjønn. Stortingsvalgene 1945-1993	26
7.	Endring fra 1989 til 1993 i valgte representanter, etter parti/valgliste og kjønn. Fylke	27
8.	Gjennomsnittsalder for valgte representanter og vararepresentanter, etter parti/valgliste. Stortingsvalgene 1965-1993	28

Del II. Detaljerte tabeller. Stortingsvalget 1993

9.	Personer med stemmerett, avgitte, forkastede og godkjente stemmer, valgdeltaking i prosent og tallet på stemmesteder. Kommune. Stortingsvalget 12. og 13. september 1993	29
10.	Godkjente stemmer etter parti/valgliste. Kommune	36
11.	Godkjente stemmer etter parti/valgliste. Prosent. Kommune	56
12.	Personer med stemmerett, avgitte stemmer, valgdeltaking i prosent, godkjente stemmer, godkjente stemmer etter parti/valgliste i prosent. Landsdel/kommuneklasse/sentralitet/kommunestørrelse	66
13.	Kommunene sortert etter partienes andel av godkjente stemmer. Prosent	68
14.	Valgte representanter etter parti/valgliste og kjønn. Fylke	70
15.	Parti/valgliste som tok siste fylkesmandat, og manglende stemmer for andre partier/valglistene (gevinstmarginer). Prosent av partiets stemmetall. Fylke	71
16.	Første utfordrerparti til fylkesmandat, og nedgang i stemmetall som fører til tap av fylkesmandat (tapsmarginer). Prosent av fylkespartiets stemmetall. Fylke	72
17.	Stemmer for å vinne/tape utjevningsmandat. Prosent av partiets stemmetall	73
18.	Partier med utjevningsmandater og manglende stemmetall for fylkespartiene for å ta det siste utjevningsmandatet som partiet fikk på landsbasis. Prosent av fylkespartiets stemmetall	74
19.	Fylkespartier som ble tildelt det siste utjevningsmandatet som partiet fikk på landsbasis, etter nedgang i stemmetall som fører til tap av dette mandatet. Prosent av fylkespartiets stemmetall	75
20.	Valgte representanter etter alder og parti/valgliste	75
21.	Godkjente stemmer etter parti/valgliste. Prosent. Bydel/valgkrets i utvalgte kommuner	76

Del III. Tabeller fra valgundersøkelsen

22.	Valgundersøkelsen. Partifordelingen i utvalget og ved Stortingsvalget 1993. Prosent	79
23.	Velgere i ulike aldersgrupper, etter parti. Prosent	79
24.	Ulike partiers velgere, etter alder. Prosent	80
25.	Valgdeltaking i ulike aldersgrupper. Prosent	80
26.	De ulike partiers velgere i 1989, etter parti i 1993 (hvor 1989-velgerne gikk). Prosent	81
27.	De ulike partiers velgere i 1993, etter parti i 1989 (hvor 1993-velgerne kom fra). Prosent	81
28.	Personer med stemmerett i 1989, etter stemmegivning i 1989 og 1993. Prosent	82
29.	De ulike partiers velgere i 1989, etter parti og EU-standpunkt i 1993 (hvor gikk 1989-velgerne). Prosent	82
30.	De ulike partiers velgere i 1993, etter parti i 1989 og EU-standpunkt i 1993 (hvor 1993-velgerne kom fra). Prosent	83

Index of figures

1.	Percentage of votes for Labour Party, Socialist Left Party and Red Electoral Alliance. County. Storting Election 1993	20
2.	Changes from 1989 to 1993 in the Centre Party's percentage of votes. Percentage points. County	20
3.	Changes from 1989 to 1993 in the Progress Party's percentage of votes. Percentage points. County ..	21
4.	Election turnout. Storting elections 1945-1993. Per cent	21
5.	Percentage of votes per party 1989 and 1993	22
6.	Percentage of votes per party according to central or outlying position of municipality. Storting Election 1993	22

Index of tables

Part I. Summary tables. The Storting Election 1993 seen in association with earlier storting elections

1.	Persons entitled to vote, votes cast and percentage turnout. Storting elections 1945-1993	23
2.	Percentage distribution of valid votes by party/electoral list. Redistribution of votes cast for joint lists. Storting elections 1953-1993	23
3.	Changes in percentage of valid votes for parties/electoral lists from 1989 to 1993. Percentage points. County	24
4.	Number of representatives and valid votes per representative. County. Storting elections 1973-1993 . .	25
5.	Re-election of representatives and first election. Storting elections 1965-1993	25
6.	Elected representatives by party/electoral list and sex. Storting elections 1945-1993	26
7.	Changes from 1989 to 1993 in numbers of elected representatives, by party/electoral list and sex. County	27
8.	Average age of elected representatives and deputy representatives, by party/electoral list. Storting elections 1965-1993	28

Part II. Detailed tables. The Storting Election 1993

9.	Persons entitled to vote, votes cast, votes rejected and valid votes, percentage turnout and number of polling stations. Municipality. Storting Election 12 and 13 September 1993	29
10.	Valid votes by party/electoral list. Municipality	36
11.	Valid votes by party/electoral list. Per cent. Municipality	56
12.	Persons entitled to vote, votes cast, percentage turnout, valid votes, valid votes by party/electoral list in per cent. Region/type of municipality/centrality/size of municipality	66
13.	Municipalities according to the percentages of votes	68
14.	Elected representatives by party/electoral list and sex. County	70
15.	Party/electoral list to win last county seat (margins of gain). Number of additional votes needed by the other parties to capture the seat. Additional votes needed as percentage of the votes of the party/electoral list. County	71
16.	Competing party for last county seat, and number of votes to lose county seat (margin of loss). Votes as percentages of total for the county-level party. County	72
17.	Votes to win/lose seat at large. Percentage of the votes for the party	73
18.	Allocation of seats at large within parties and additional votes needed for parties at county level to win seats at large allocated at national level. Percentage of the votes for the county-level party	74
19.	County-level parties with the last seat at large allocated to the party at national level, by reduction in number of votes that leads to loss of this seat. Percentage of the number of votes	75
20.	Elected representatives by age and party/electoral list	75
21.	Valid votes by party/electoral list. Per cent. Urban district/polling zone in selected municipalities	76

Part III. Tables from the sample survey

22.	The sample survey. Votes by party in the survey and the Storting Election 1993. Per cent	79
23.	Voters in different groups of age, by party. Per cent	79
24.	Voters from different parties, by age. Per cent	80
25.	Election turnout in different groups of age. Per cent	80
26.	Voters from different parties in 1989, by party in 1993. Per cent	81
27.	Voters from different parties in 1993, by party in 1989. Per cent	81
28.	Persons entitled to vote in 1989, by votes cast in 1989 and 1993. Per cent	82
29.	Voters from different parties in 1989, by party and attitude towards the EU in 1993. Per cent	82
30.	Voters from different parties in 1993, by party in 1989 and attitude towards the EU in 1993. Per cent	83

1. Opplegg og gjennomføring

1.1. Grunnlag for statistikken

Statistikken for Storingsvalget 12. og 13. september 1993 bygger på opplysninger fra valgstyrene. Korreksjoner som fylkesvalgstyrene foretok er innarbeidet.

Oppgavene er innhentet med hjemmel i statistikklovens § 2-2, valglovens § 88, og etter fullmakt fra Kommunal- og arbeidsdepartementet.

Opplysningene i tabell 5 om nyvalg og gjenvalg av representanter er innhentet fra Stortinget.

Valgkretsopplysningene er basert på de aktuelle kommunenes egen statistikk.

1.2. Omfang

Statistikken omfatter valgresultatene for alle kommunene. Oppgaveskjemaet som ble nyttet er vist i vedlegg 3. Av dette går det fram hvilke opplysninger som er samlet inn fra valgstyrene.

Fødselsår på de valgte representantene er innhentet fra Stortinget.

For de fem største kommunene vises valgstatistikk på bydels-/valgkrets nivå.

2. Feilkilder og usikkerhet ved resultatene

De feilkilder og den usikkerhet som knytter seg til selve valg gjennomføringen behandles i innstillingen fra Stortingets fullmaktskomité. For valgstatistikken knytter interessen seg imidlertid til feilkilder og usikkerhet ved rapporteringen av valgresultatet.

2.1. Partienes stemmetall

Med få unntak er partienes stemmetall i denne publikasjonen de samme som fylkesvalgstyrene har rapportert, og som Riksvalgstyret la til grunn for sitt arbeid. Unntakene er tilfeller vi har kommet over der fylkesvalgstyrenes opplysninger ikke var riktige. Nedenfor vises disse tilfellene, med antall stemmer det angår i parentes. (Vedrørende partinavn/forkortelser se punkt 3.2.)

Akershus:	A(-1)	FrP(+1)	
Oppland:	FrP(+31)	KrF(-31)	
Telemark:	FrP(+10)	SP(+1)	
Hordaland:	SP(NF)(+1)	MDG(-1)	NLP(+1)
	SV(+1)	PAH(+1)	
Finnmark:	A(+50)	NLP(+1)	FF(+1)

2.2. Avgitte og forkastede stemmer

Ved kontroll mot valgstyreprotokollen som var sendt til Stortinget, viste det seg at de opplysningene om avgitte og forkastede stemmer som valgstyrene hadde sendt til Statistisk sentralbyrå, i en del tilfeller ikke var riktige. Mange valgstyrene hadde latt ikke godkjente stemmegivninger inngå i tallet for avgitte stemmer og forkastede stemmesedler. Kvaliteten på utfyllingen av møtebøkene varierte sterkt, slik at opprettingen i flere tilfeller ble skjønnsmessig.

I de tilfeller der fylkesvalgstyrene ved sin fintelling fant flere eller færre godkjente stemmesedler enn det kommunene hadde oppgitt, og/eller der kommunene oppgav tall som ikke stemte overens, måtte tallene for avgitte eller forkastede stemmer justeres slik at regnestykket gikk opp. Om det ble posten avgitte stemmer eller forkastede stemmer som ble brukt som salderingspost var avhengig av hvilke opplysninger som var best dokumentert i valgboka.

De samlede virkningene av opprettinger og justeringer tilsier at det knytter seg en viss usikkerhet til tallene for avgitte stemmer og forkastede stemmer, (men altså ikke for godkjente stemmer).

3. Begrep og kjennermerker

3.1. Stemmerett

Kravene til stemmerett går fram av Grunnlovens § 50 og valglovens § 3. Norske statsborgere over stemmerettsalderen (18 år ved utgangen av året), som har vært registrert som bosatt i Norge i løpet av de siste 10 år, vil automatisk komme med i manntallet. I tillegg kan norske statsborgere som har vært bosatt i utlandet sammenhengende mer enn 10 år, kreve seg innført i manntallet.

Norske statsborgere som aldri har vært registrert som bosatt i Norge, har ikke stemmerett.

3.2. Partier og offisielle valglister

Følgende registrerte politiske partier og valglister stilte lister ved valget (forkortinger som er brukt i noen tabeller i parentes).

Det norske Arbeiderparti (A)
 Fremskrittspartiet (FrP)
 Høyre (H)
 Kristelig Folkeparti (KrF)
 Senterpartiet (SP)
 Sosialistisk Venstreparti (SV)
 Venstre (V)

Det Liberale Folkepartiet (DLF)
 Fedrelandspartiet (FP)
 Felles Framtid (FF)
 Frihetspartiet mot EF-unionen (FMEF)
 Kristent Konservativt Parti (KKP)
 Miljøpartiet De Grønne (MDG)
 Naturlovpartiet (NLP)
 Norges Kommunistiske Parti (NKP)
 Pensjonistpartiet (PP)
 Rød Valgallianse (RV)
 Samfunnspartiet (SFP)
 Samlingspartiet (Ny Fremtid) (SP(NF))
 Stopp Innvandringen (SI)

Dessuten stilte i Vest-Agder Det Kristne Samlingsparti og i Hordaland Politisk Alternativ Hordaland.

Noen av partiene stilte lister bare i enkelte fylker. Se vedlegg 1 og 2.

Som Andre lister i tabellene er regnet disse partiene:

Norges Kommunistiske Parti
 Det Liberale Folkepartiet
 Felles Framtid
 Frihetspartiet mot EF-unionen
 Naturlovpartiet
 Samfunnspartiet
 Det Kristne Samlingsparti
 Politisk Alternativ Hordaland
 Stopp Innvandringen/Hjelp fremmedkulturelle hjem ellers mister vi landet vårt (Oslo)
 Pensjonistpartiet/Felles Framtid (Nord-Trøndelag)

For nærmere spesifisering i fylkene, se vedlegg 1. Tabeller på kommunenivå finnes.

Kommentarer til noen partinavn i de historiske tabellene:

Fremskrittspartiet: skiftet navn fra Anders Langes parti før valget i 1977.

Senterpartiet: skiftet navn fra Bondepartiet før valget i 1959.

Sosialistisk Venstreparti: Sosialistisk Folkeparti, Norges Kommunistiske Parti og utbrytere fra Arbeiderpartiet dannet i 1973 Sosialistisk Valgforbund. Valgforbundet gikk i 1974 over til partiet Sosialistisk Venstreparti, samtidig med at NKP gikk ut.

Det Liberale Folkepartiet: skiftet navn fra Det Nye Folkepartiet før valget i 1981. Gikk sammen med Venstre i 1988, under navnet Venstre. Nytt parti stiftet i 1989, De Liberale - Europapartiet. Skiftet navn før valget 1993. Stilte da under navnet Det Liberale Folkepartiet.

Fylkeslistene for Miljø og Solidaritet: etablert i 1989 med støtte fra Rød Valgallianse og Norges Kommunistiske Parti.

3.3. Oppløsning av felleslister

Ved stortingsvalgene fram til 1981 kunne partiene stille felleslister. Tabell 2 og 3 viser partifordelingen hvor felleslister er oppløst.

I tabell 2 er stemmer på felleslister 1949-1969 fordelt på de respektive partier i samsvar med stemmefordelingen ved det siste stortingsvalget, da de stilte rene lister i de berørte fylker. Ved et par enkelttilfeller er felleslistestemmene delt etter resultatene ved det siste kommunestyrevalget før stortingsvalget.

For stortingsvalget i 1973 er stemmer avgitt på felleslister fordelt på de respektive partier etter metode der det er tatt utgangspunkt i partiens innbyrdes styrkeforhold på fylkesbasis i 1969, korrigert for framgang/tilbakegang fra 1969 til 1973 i fylker der de stilte rene lister i 1973. For stortingsvalgene i 1977 og 1981 er brukt samme metode som i 1973, men med utgangspunkt i resultatene fra fylkestingsvalgene to år før de respektive stortingsvalgene.

Ved stortingsvalgene i 1985 og 1989 var det ikke aktuelt med felleslister.

Ved valget i 1993 ble det stilt to felleslister. I Oslo: Felleslisten mot Fremmedinnvandring (Stopp Innvandringen/Hjelp fremmedkulturelle hjem ellers mister vi landet vårt). I Nord-Trøndelag: Pensjonistpartiet/Felles Framtid. Disse er i tabellene tatt med under Andre lister.

3.4. Valgte representanter

Statistikken over representanter til Stortinget omfatter *valgte* representanter. Representantene som høsten 1993 møtte fast for medlemmer av Regjeringen, er således tatt med blant vararepresentantene.

3.5. Gjenvalg og nyvalg av representantene

Valgte representanter i 1993, som tidligere har vært faste representanter etter opprykk ved dødsfall e.l., er gruppert under "møtt som vararepresentant" i tabell 5. Det samme gjelder tidligere vararepresentanter som har møtt fast for medlemmer av Regjeringen.

3.6. Avgitte, forkastede og godkjente stemmer

For å kunne delta i et valg forutsettes det at en står i manntallet og ikke lider av alvorlig sjelig svekkelse eller nedsatt bevissthet. For de fleste godkjennes *stemmegivningen* enkelt og greit i valglokalet

ved at vedkommende står i manntallet og ikke er beruset e.l.

De som ikke får sin stemmegivning godkjent på stedet (f.eks. fordi de ikke står i manntallet i den aktuelle valgkretsen), har rett til å innlevere en stemme (i stemmekonvolutt) til stemmestyret, som så legger den mottatte konvolutten i en større konvolutt og påfører velgerens navn m.m. Slike konvolutter blir brakt til valgstyret i kommunen, som så går gjennom alle de innleverte konvoluttene og avgjør for hver enkelt om stemmegivningen kan godkjennes eller ikke. Valgstyret går også gjennom innleverte forhåndsstemmer i kommunen og forhåndsstemmer tilsendt fra andre kommuner. De fleste navnene blir funnet i kommunens manntall og blir krysset av der. For dem er stemmegivningen godkjent. Noen er det imidlertid som ikke står i manntallet, eller som av valgstyret blir erklært for ikke skikket til å stemme. Disse får ikke sin stemmegivning godkjent. Ifølge valglovens § 47 skal det ikke krysses av i manntallet for ikke godkjent stemmegivning.

Bare stemmer avgitt ved godkjent stemmegivning regnes som *avgitte stemmer*.

Ved opptellingen av de avgitte stemmene kan det vise seg at noen stemmeseddelkonvolutter er tomme, eller at noen stemmesedler er av en slik art at de ikke godkjennes som stemmeseddel. Disse stemmene blir *forkastede stemmer*. De stemmesedlene som gjenstår etter at forkastede stemmer er trukket fra er *godkjente stemmer*.

3.7. Landsdeler

Landets fylker er gruppert i landsdeler på følgende måte:

1. Østlandet: Østfold, Akershus, Oslo, Hedmark, Oppland, Buskerud, Vestfold og Telemark

2. Agder/Rogaland: Aust-Agder, Vest-Agder og Rogaland
3. Vestlandet: Hordaland, Sogn og Fjordane og Møre og Romsdal
4. Trøndelag: Sør-Trøndelag og Nord-Trøndelag
5. Nord-Norge: Nordland, Troms og Finnmark

3.8. Kommuneklassifisering, sentralitet

I tabell 12 er landets kommuner gruppert i 8 klasser på grunnlag av oppgaver over næringsstruktur og sentralitet. Klassifiseringen er dokumentert i Standard for kommuneklassifisering. Sentralitet er også brukt alene (i tabell 12 og figur 6).

3.9. Bydels-/valgkretsopplysningene

Tabell 21 er basert på den statistikk som kommunene selv utarbeidet. Merk at forhåndsstemmer, fremmede stemmer o.l. ikke er fordelt på valgkretser. Kommunene laget sine kretstabeller etter at fintelling var foretatt i kommunen, men resultatet av fylkesvalgstyrets fintelling ble ikke innarbeidet (dette gjelder ikke Oslo). For at summen av partienes stemmetall i kretsene og forhåndsstemmer/fremmede stemmer/annet skal stemme overens med partienes offisielle stemmetall på kommunenivå (tabell 10), ble posten fremmede stemmer/annet justert.

3.10. Andre merknader

I prosentfordelingene er hvert enkelt tall i fordelingen avrundet uavhengig av de andre. Dette medfører at summen av prosenttallene i fordelingen ikke alltid er lik 100,0.

3.11. Stemmetall for å vinne/tape mandater

I tabellene 15-19 er utregningen av stemmetall foretatt på følgende måte:

$$\text{Manglende stemmetall for å ta mandat (gevinstmargin)} = \frac{\text{Stemmetallet til partiet med sistemandatet} \times \text{Utfordrerpartiets første aktuelle delingstall}}{\text{Delingstallet som gav sistemandatet}} - \text{Utfordrerpartiets stemmetall}$$

$$\text{Stemmetall for å miste et mandat (tapmargin)} = \frac{\text{Stemmetallet til partiet med mandat som står utsatt til} \times \text{Delingstallet som gav partiets utsatte mandat}}{\text{Utfordrerpartiets første aktuelle delingstall}}$$

Hvis det utregnede tallet på manglende stemmer har desimaler, forhøyes det opp til nærmeste hele tall. Hvis stemmetallet ikke har desimaler, legges det til 1. Om det ikke legges til 1 stemme får de to konkurrerende partiene lik kvotient, og det må da foretas loddrekning (ved tildeling av utjevningsmandater får det største av de to partiene med lik kvotient mandatet). Se ellers vedlegg 1.

4. Valgundersøkelsen

Valgundersøkelsen er et samarbeid mellom Institutt for samfunnsforskning og Statistisk sentralbyrå. Opplysningene om partiovergangene er basert på intervjuer med nærmere 800 personer som ble intervjuet både i 1989 og 1993. Opplysninger om valgdeltakelsen er framkommet ved avkryssing i manntallet for de personer som inngår i det totale utvalget. Undersøkelsen omfatter 2 194 intervjuer trukket ved tilfeldig utvalg.

Ved utvalgsundersøkelser som denne, som bygger på opplysninger om bare en del av befolkningen, vil det alltid være en viss usikkerhet i resultatene - en viss utvalgsvarians - som en bør ta hensyn til ved tolking av resultatene.

5. Noen hovedresultater

Statistikken fra Stortingsvalget 1993 viser at det ble avgitt 2 472 551 stemmer. Dette gir en valgdeltaking på 75,8 prosent, som er den laveste ved noe stortingsvalg siden 1927. Som vanlig var valgdeltakingen høyest i Akershus (79,0 prosent), og lavest i Finnmark (67,9 prosent).

Størst framgang ved valget hadde Senterpartiet (10,3 prosentpoeng). Partiet fikk med dette en oppslutning på 16,7 prosent, som er den høyeste i partiets historie. Størst tilbakegang hadde Fremskrittspartiet (6,8 prosentpoeng). Tilbakegang hadde også Høyre og Sosialistisk Venstreparti med henholdsvis 5,2 og 2,2 prosentpoeng, mens Arbeiderpartiet gikk fram med 2,6 prosentpoeng.

Senterpartiet står sterkest i de minst sentrale kommunene. Her har partiet en oppslutning som ligger tett opp til Arbeiderpartiets. I fylkene hadde partiet størst oppslutning i Nord-Trøndelag med 31 prosent, mens oppslutningen var lavest i Oslo med vel 4 prosent. For Høyres vedkommende var det motsatte tilfelle, oppslutningen var størst i Oslo med vel 27 prosent, mens den var lavest i Nord-

Trøndelag med 8 prosent. Arbeiderpartiet har fortsatt størst oppslutning i Hedmark.

Senterpartiets framgang ved valget førte til at partiet fikk 21 nye representanter i Stortinget.

Partiet er nå det nest største med 32 mandater. Arbeiderpartiet har fortsatt flest mandater med sine 67, 4 representanter mer enn i 1989. Størst tilbakegang i antall representanter hadde Fremskrittspartiet som fikk redusert sin gruppe fra 22 i 1989 til 10 i 1993. Med sitt ene mandat ble Venstre representert på Stortinget for første gang siden valget i 1981.

Det ble totalt valgt inn 6 flere kvinner på Stortinget sammenliknet med 1989. Kvinneandelen er nå på knappe 40 prosent.

Valgundersøkelsen viser at stabiliteten ved årets stortingsvalg var den laveste som noen gang er målt i valgundersøkelsene. Hele 44 prosent av velgerne fra 1989 skiftet standpunkt i 1993. De velgerne som skiftet standpunkt fra 1989 til 1993, stemte enten på et annet parti eller beveget seg ut eller inn av hjemmesittergruppen ved høstens stortingsvalg. Tilsvarende tall var 39 prosent i 1989 og 29 prosent i 1985.

Ikke uventet var stabiliteten størst for valgets seierherrer, Senterpartiet og Arbeiderpartiet med henholdsvis 87 og 74 prosent. Lavest stabilitet finner vi i Fremskrittspartiet, der bare 27 prosent av velgerne fra 1989 holdt fast ved partiet i 1993. Stabiliteten var også særdeles lav i Sosialistisk Venstreparti og Venstre som fikk oppslutning av henholdsvis 37 og 40 prosent av sine 1989-velgere. Selv om vi ser bort fra nedgangen i valgdeltakelsen, har andelen som skiftet parti økt betraktelig. I perioden 1989-1993 skiftet 36 prosent av de som hadde stemt ved begge valg parti, mot 30 prosent i perioden 1985-1989.

Striden om norsk medlemskap i EU har spilt en stor rolle for valgdeltakelsen. Undersøkelsen viser at velgere som sier ja til EU har vært langt mer stabile i sin stemmegivning enn nei-siden. Blant EU-motstanderne er 52 prosent stabile, mens 63 prosent av EU-tilhengerne er stabile. På ja-siden er det betydelig overgang til Arbeiderpartiet fra Høyre, Fremskrittspartiet og Sosialistisk Venstreparti. På nei-siden er det Senterpartiet som har vært den store magneten. Både Sosialistisk Venstreparti og Høyre har avgitt omtrent 20 prosent av sine 1989-velgere til Senterpartiet, mens Arbeiderpartiet og Fremskrittspartiet har avgitt 17 prosent.

Valgdeltakelsen sank fra 83,2 prosent i 1989 til 75,8 prosent i 1993. Den største nedgangen kan noteres i

Fremskrittspartiet. Andelen FrP-velgere som satt hjemme var nesten dobbelt så stor blant EU-motstandere som blant EU-tilhengere. I Høyre var det tre ganger så mange hjemmesittere blant EU-motstanderne som blant EU-tilhengerne. For de andre partiene er forskjellene små.

Det er små forskjeller mellom kvinner og menn i valgdeltakelsen. Derimot er det store variasjoner etter alder. Som vanlig er frammøteprosenten lavest blant førstegangsvælgerne. Deretter stiger den gradvis til 30-årsalderen, for så å flate ut. Bortsett fra de aller eldste gruppene ligger kvinnenes frammøteprosent nå noe høyere enn mennenes.

1. Survey design

1.1. Statistical basis

The statistics on the Storting Election of 12 and 13 September 1993 are based on information provided by local election committees and include corrections made by county election committees.

The data was collected pursuant to §2-2 of the Statistics Act and § 86 of the Election Act, and under the authority of the Ministry of Local Government and Labour.

The data in Table 5 on newly elected and re-elected representatives was provided by the Storting (Norway's parliament).

The data on constituencies is based on statistics from the municipalities in question.

1.2. Scope

The statistics cover election results from all Norway's municipalities. A facsimile of the questionnaire is provided in annex 3. It indicates what information was collected from the election committees.

Elected representatives' years of birth were obtained from the Storting.

The election figures for the five largest municipalities are broken down into urban precincts/constituencies.

2. Errors and the reliability of the results

The sources of error and the unreliability inherent in the election process itself are dealt with in the

recommendation made by the Storting's Credentials Committee. However, as regards the election statistics per se, the sources of error and the unreliability are related to the *methods used to report the results*.

2.1. Number of votes for each party

With few exceptions, the number of votes reported in this publication correspond to the figures provided by the county election committees and used by the National Election Committee. The exceptions consist of a few cases in which the information from the county election committees has been found to be incorrect. These cases are shown below, and include the relevant number of votes in parentheses. (As regards party names/abbreviations, see section 3.2.)

Akershus County:	A(-1)	FrP(+1)
Oppland County:	FrP(+31)	KrF(-31)
Telemark County:	FrP(+10)	SP(+1)
Hordaland County:	SP(NF)(+1)	MDG(-1)
	NLP(+1)	SV(+1) PAH(+1)
Finnmark County:	A(+50)	NLP(+1) FF(+1)

2.2. Votes cast and rejected

When the election committee records that had been sent to the Storting were checked, it turned out that the figures on cast and rejected votes that local election committees sent to Statistics Norway were sometimes incorrect. Many election committees had counted *invalid* votes as cast and rejected. The quality of the polling records varied considerably, meaning that adjustments were discretionary in some cases.

In the cases in which county election committees found a greater or lesser number of valid ballots than what was reported by the municipalities, and/or when the municipalities reported figures that did not tally, adjustments were made in the figures for cast and rejected votes. Whether an adjustment was made in votes cast or votes rejected depended on which information was best documented in the election records.

The overall effect of these corrections and adjustments indicates that there is some uncertainty associated with the figures for votes cast and rejected (but not with the figures for valid votes).

3. Terms and variables

3.1. The right to vote

The right to vote is established in § 50 of the Constitution and in § 3 of the Election Act. Norwegian nationals who have reached voting age (age 18 year by year end) and who have been

registered as resident in Norway during the past 10 years, will automatically be included in the electoral roll. Norwegian nationals who have lived abroad for more than 10 years are also entitled to be included.

Norwegian nationals who have never been registered as resident in Norway are not entitled to vote.

3.2. Parties and official electoral lists

The following registered political parties and electoral lists presented rosters in connection with the election (The Norwegian abbreviations in parentheses are used in some tables):

Labour Party (A)
 Progress Party (FrP)
 Conservative Party (H)
 Christian Democratic Party (KrF)
 Centre Party (SP)
 Socialist Left Party (SV)
 Liberal Party (V)
 Liberal People's Party (DLF)
 The Fatherland's Party (FP)
 Common Future (FF)
 Freedom Party against the EU
 Christian Conservative Party (KKP)
 The Greens (MDG)
 Nature Law Party (NLP)
 Communist Party (NKP)
 The Pensioners' Party (PP)
 Red Electoral Alliance (RV)
 Society Party (SFP)
 New Future Coalition Party (SP(NF))
 Stop Immigration (SI)

There is also the Christian Coalition Party in Vest-Agder County and the Political Alternative Hordaland in Hordaland County.

Some of the parties only presented rosters in certain counties. See annexes 1 and 2.

The heading "Other parties" in the tables includes the following parties:

Communist Party (NKP)
 The Liberal People's Party (DLF)
 Common Future (FF)
 Freedom Party against the EU
 Nature Law Party (NLP)
 Society Party (SFP)
 Christian Coalition Party
 Political Alternative Hordaland
 Stop Immigration/Help the immigrants home so we don't lose our country (Oslo)
 The Pensioners' Party/Common Future (Nord-Trøndelag County)

For more details about the counties, see annex 1. Tables are available at the municipal level.

Comments about some of the party names used in the historical tables:

Progress Party: Changed its name from the Anders Langes Party prior to the 1977 election.

Centre Party: Changed its name from the Populist Party prior to the 1959 election.

Socialist Left Party: In 1973, the Socialist People's Party, the Communist Party and renegades from the Labour Party formed the Socialist Electoral Federation. In 1974 the party became the Socialist Left Party, at the same time as the Communist Party dropped out of the coalition.

The Liberal People's Party: Changed its name from the New Liberal Party prior to the 1981 election. Merged with the Liberal Party in 1988, under the Liberal Party name. New party founded in 1989, the Liberal European Party. Changed its name prior to the 1993 election in which it ran as The Liberal People's Party.

County lists for Environment and Solidarity: Founded in 1989 with support from the Red Electoral Alliance and the Communist Party.

3.3. Abolition of joint lists

Until the general election of 1981, parties were entitled to present joint lists. Tables 2 and 3 show the distribution of votes among parties when the lists were abolished.

Table 2 shows the votes for the joint lists from 1949 to 1969, broken down by party in accordance with the distribution of votes during the last general election in which the parties each submitted separate lists in the counties involved. In a few cases, the votes for the joint lists were redistributed according to the results of the most recent municipal election prior to the general election.

As regards the general election of 1973, the votes cast for the joint lists were distributed among the respective parties according to the proportional strength of the parties on a county basis in 1969, adjusted for gains or losses from 1969 to 1973 in counties where separate lists were presented in 1973. The same method was used for the general elections of 1977 and 1981, although distribution was based on the results of the county elections two years prior to the general elections in question.

Joint lists were not used in the general elections of 1985 and 1989.

Two joint lists were presented during the 1993 election. In Oslo: The joint list against immigration (Stop Immigration/Help the immigrants home so we don't lose our country). In Nord-Trøndelag County: The Pensioners' Party/Common Future. These are included in the tables covering Other lists.

3.4. Elected representatives

The figures on representatives to the Storting refer to *elected* representatives. Thus the representatives who regularly deputised for members of the Government during the autumn of 1993 are included among the deputy representatives.

3.5. Re-elected and newly elected representatives

Representatives elected in 1993 who had previously served as permanent representatives due to deaths, etc. are grouped under the heading "Deputies" in Table 5. This also applies to former deputy members who have regularly deputised for members of the Government.

3.6. Cast, rejected and valid votes

To participate in an election, a person must be registered on the electoral roll, must be in full possession of his faculties and must not suffer from a serious mental deficiency or diminished capacity. In the majority of cases the *act of voting* is accepted quite readily at the polling station as long as the person's name appears on the electoral roll and s/he is not drunk or otherwise obviously incapable of voting.

Those whose ballots are not immediately recognized as valid (e.g., because the voter may not be listed on the electoral roll in question) are entitled to put their vote in a voting envelope and deliver it to the local election committee, which places such ballots in a larger envelope and marks it with the person's name, etc. Such envelopes are brought to the municipal election committee, which then goes through all such envelopes and decides on a case to case basis whether or not the vote is valid. The election committee also reviews the advance votes delivered in the municipality as well as those sent from other municipalities. Most voters' names can be found on municipal electoral rolls, and they can be marked off there. Their votes are valid. However, some names are not on the electoral roll, and some people are declared unqualified to vote by the local election committee. Their votes are not valid. According to § 47 of the Election Act, no mark shall be made in the electoral roll for invalid votes.

Only the votes that follow approved voting procedures are counted as *cast*.

When the votes are counted, some of the ballot envelopes may be found empty, or some ballots are such that they cannot be approved as a ballot. Such votes are rejected. When the number of rejected votes is subtracted from the number of votes cast, the result is the number of *valid votes*.

3.7. Regions

The counties are grouped into the following regions:

1. Eastern Norway: Østfold, Akershus, Oslo, Hedmark, Oppland, Buskerud, Vestfold and Telemark counties.
2. Agder/Rogaland: Aust-Agder, Vest-Agder and Rogaland counties
3. Western Norway: Hordaland, Sogn og Fjordane, Møre og Romsdal counties
4. Trøndelag: Sør-Trøndelag and Nord-Trøndelag counties
5. Northern Norway: Nordland, Troms and Finnmark counties

3.8. Classification of municipalities, proximity to service centres

Table 12 shows Norway's municipalities classified into 8 groups on the basis of data on economic structure and proximity to service centres. The rules for such classification are published in Standards for the Classification of Municipalities. Proximity to service centres is used alone in Table 12 and Figure 6.

3.9. Data from urban precincts/constituencies

Table 21 is based on statistics compiled by the municipalities themselves. Note that advance and foreign votes, etc., are not distributed by constituency. The municipalities compiled their figures after making a final count of the votes at municipal level, but did not include the results of the final count at county level. (This does not apply to Oslo.) The figures for the item "Foreign votes/other" were corrected in order to tally the sum of the polling zone votes, the advance votes/foreign votes/other, etc., with the official number of votes for each party at municipal level (Table 10).

3.10. Miscellaneous

Percentages have been rounded up or down separately, so that the sum of these numbers is not necessarily 100 per cent.

3.11. Seat margins

The calculations in Tables 15-19 were made as follows:

$$\text{Margin of loss} = \frac{\text{No. of votes for party with last seat} \times \text{Competing party's first applicable divisor} - \text{No. of votes for competing party}}{\text{Divisor used for last seat}}$$

$$\text{Margin of gain} = \frac{\text{No. of votes for party with challenged seat} - \text{Competing party's first applicable divisor}}{\text{No. of votes for competing party} \times \text{Divisor used for last seat}}$$

If the figure calculated for the margin of loss contains decimals, it is rounded up to the nearest whole number. If it does not contain decimals, 1 is added. In cases where 1 is not added the two competing parties have equal quotients, and lots are drawn. When a seat at large is allocated, it is given to the *largest* of the two parties with equal quotients. See also annex 1.

4. The election survey

The election survey is a joint venture between the Institute for Social Research and Statistics Norway. The information about changing party affiliations is based on interviews with almost 800 people, who were interviewed in both 1989 and 1993. The information regarding participation in elections was derived by ticking off the names of the people included in the total sample on the electoral roles. The survey includes 2 194 interviews based on a random sample.

There will always be a certain element of uncertainty - a certain sample variation - in connection with sample surveys such as this one, i.e. surveys based on information from a fraction of the population. This should be taken into account when interpreting the results.

5. Some main results

Statistics from the Storting Election 1993 show that 2 472 551 ballots were cast. This amounts to a voter turn out rate of 75.8 per cent, the lowest of any general election since 1927. As usual, participation was highest in Akershus County (79.0 per cent) and lowest in Finnmark County (67.9 per cent).

The greatest gains were made by the Centre Party (10.3 per cent). This brought the party to a "marketshare" of 16.7 per cent, the highest ever noted in the history of the party. The greatest losses were suffered by the Progress Party (6.8 per cent). With declines of 5.2 per cent and 2.2 per cent, respectively, the Conservative Party and the Socialist Left Party also lost voters, while the Labour Party advanced by 2.6 per cent.

The Centre Party had the strongest showing in the least central municipalities, where its support almost matched that devoted to the Labour Party. On a county-by-county basis, the party had the most support in Nord-Trøndelag, with 31 per cent, while support was lowest in Oslo, with some 4 per cent. The opposite applied to the Conservative Party, which enjoyed 27 per cent support in Oslo, but saw a low of 8 per cent in Nord-Trøndelag. Hedmark County is still the staunchest supporter of the Labour Party.

The Centre Party's election progress won them 21 new seats in the Storting.

The Centre Party is now the second largest party, with 32 mandates. The Labour Party still tops the lists with 67 seats, four more than in 1989. The Progress Party, experienced the greatest loss of seats, declining from 22 in 1989 to 10 in 1993. Having won a seat, the Liberal Party is now represented in the Storting for the first time since 1981.

Altogether, there were six more women elected to the Storting in 1993 than in 1989. Women now hold approximately 40 per cent of the seats.

The election survey shows that voters in the 1993 general election showed the least stability ever measured in election surveys. A total of 44 per cent of the voters from 1989 changed their allegiances in

1993. The voters who changed their minds from 1989 to 1993 either voted for another party or joined or left the "stay-at-home" group during the autumn election. Comparable figures were 39 per cent in 1989 and 29 per cent in 1985.

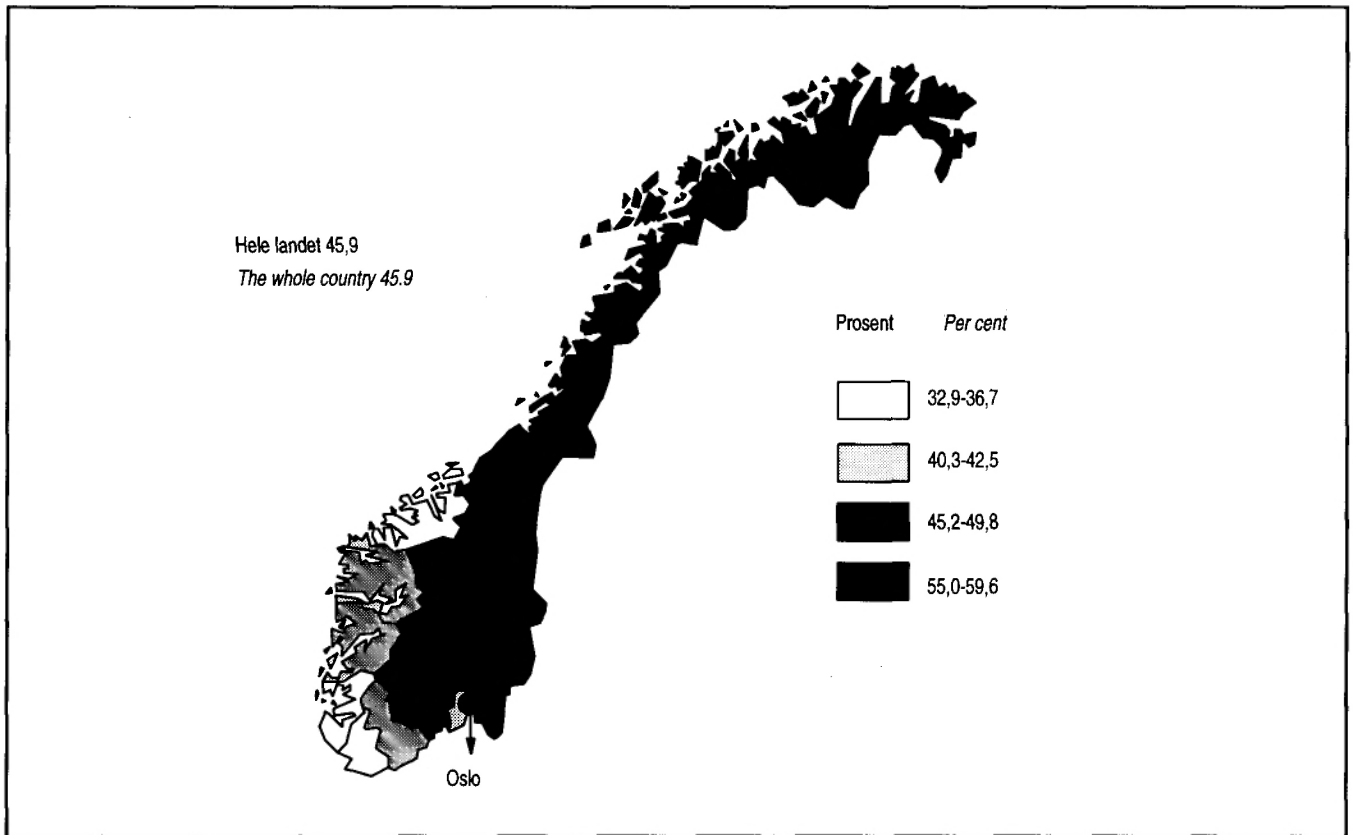
Not unexpectedly, stability was greatest for the winners of the election, the Centre Party and the Labour Party, which held on to 87 and 74 per cent, respectively, of their voters from 1989. The least stability was seen in the Progress Party, where only 27 per cent remained loyal to the party in 1993. Stability was also exceptionally low for the Socialist Left Party and the Liberal Party, which retained 37 and 40 per cent, respectively, of their 1989 voters. Even if we ignore the decline in voter participation, the percentage of people who have changed party allegiance has increased significantly. From 1989 to 1993, 36 per cent of those who voted in both elections switched party allegiance, compared with 30 per cent from 1985 to 1989.

The controversy surrounding the issue of Norwegian EU membership played a major part in the election. The survey shows that voters who support EU membership have been far more stable in their voting habits than those who favour remaining outside the EU. Anti-EU voters have a 52 per cent loyalty rate, while EU supporters show a 63 per cent rate. On the yes side, many voters moved to the Labour Party from the Conservative Party, the Progress Party and the Socialist Left Party. On the no side, the Centre Party acted as a giant magnet. Both the Socialist Left and the Conservatives have lost about 20 per cent of their 1989 voters to the Centre Party, while the Labour Party and Progress Party have each lost about 17 per cent of their voters to the Centre Party.

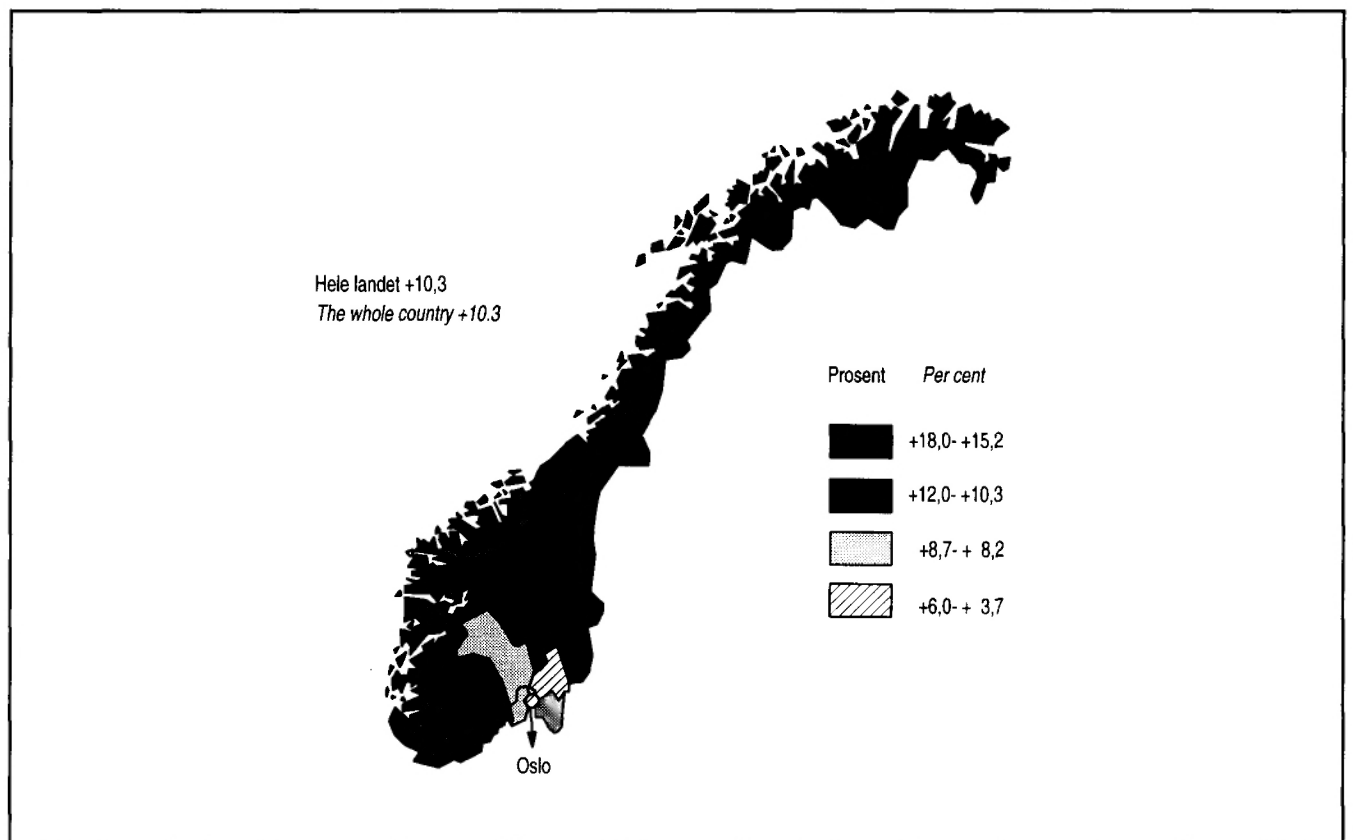
Participation in the election dropped from 83.2 per cent in 1989 to 75.8 per cent in 1983. The largest decrease was noted for the Progress Party. Among the Progress Party supporters who stayed at home were nearly twice as many EU opponents as EU supporters. Among the Conservative Party supporters, there were three times as many stay-at-homes among EU opponents as EU supporters. The differences were insignificant for the other parties.

There was little difference between the election participation of men and women. On the other hand, there were major differences on the basis of age. As usual, the voting percentage was lowest among first-time voters. Then it rose gradually up to the 30-something group before tapering off. The percentage of women voters is just slightly higher than men's, except in the very oldest age groups.

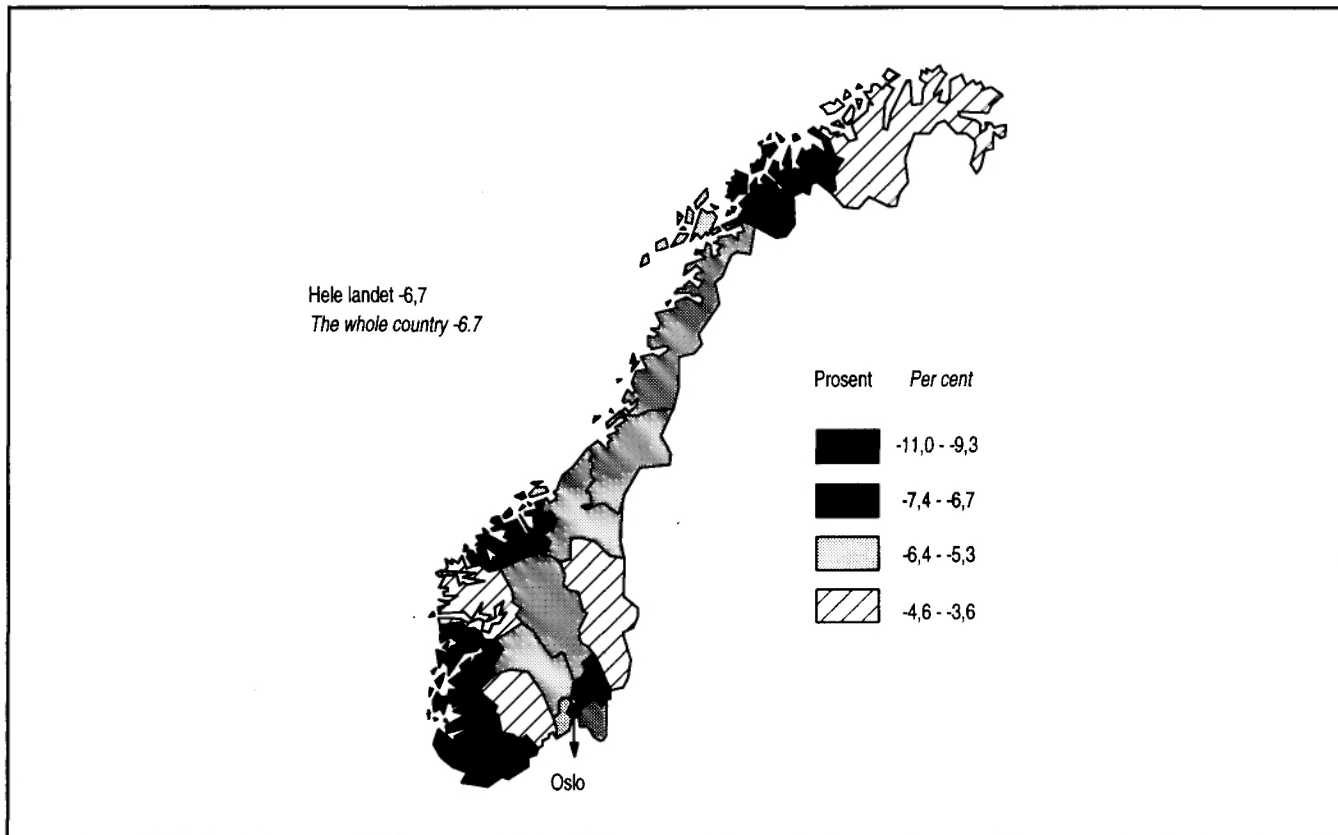
Figur 1. Andel stemmer på Det norske Arbeiderparti, Sosialistisk Venstreparti og Rød Valgallianse. Prosent. Fylke. Stortingsvalget 1993 *Percentage of votes for Labour Party, Socialist Left Party and Red Electoral Alliance. County. Storting Election 1993*



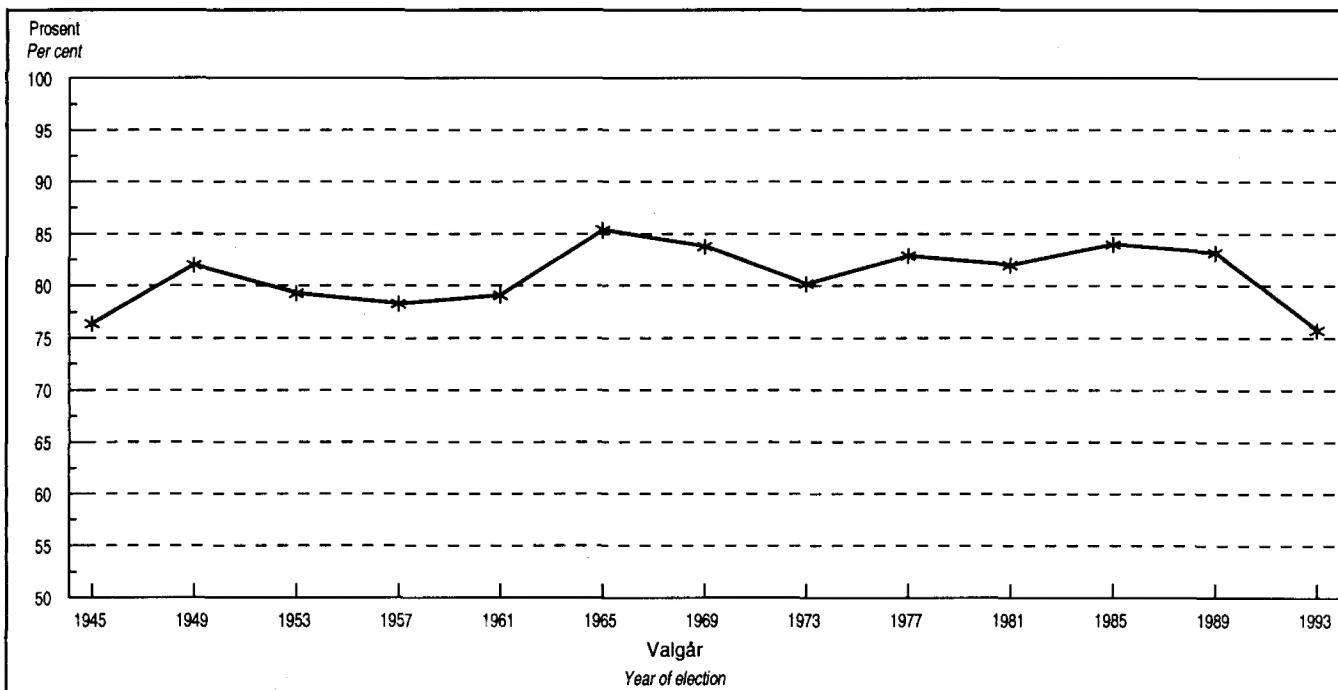
Figur 2. Endring fra 1989 til 1993 i Senterpartiets andel av stemmene. Prosentpoeng. Fylke *Changes from 1989 to 1993 in the Centre Party's percentage of votes. Percentage points. County*



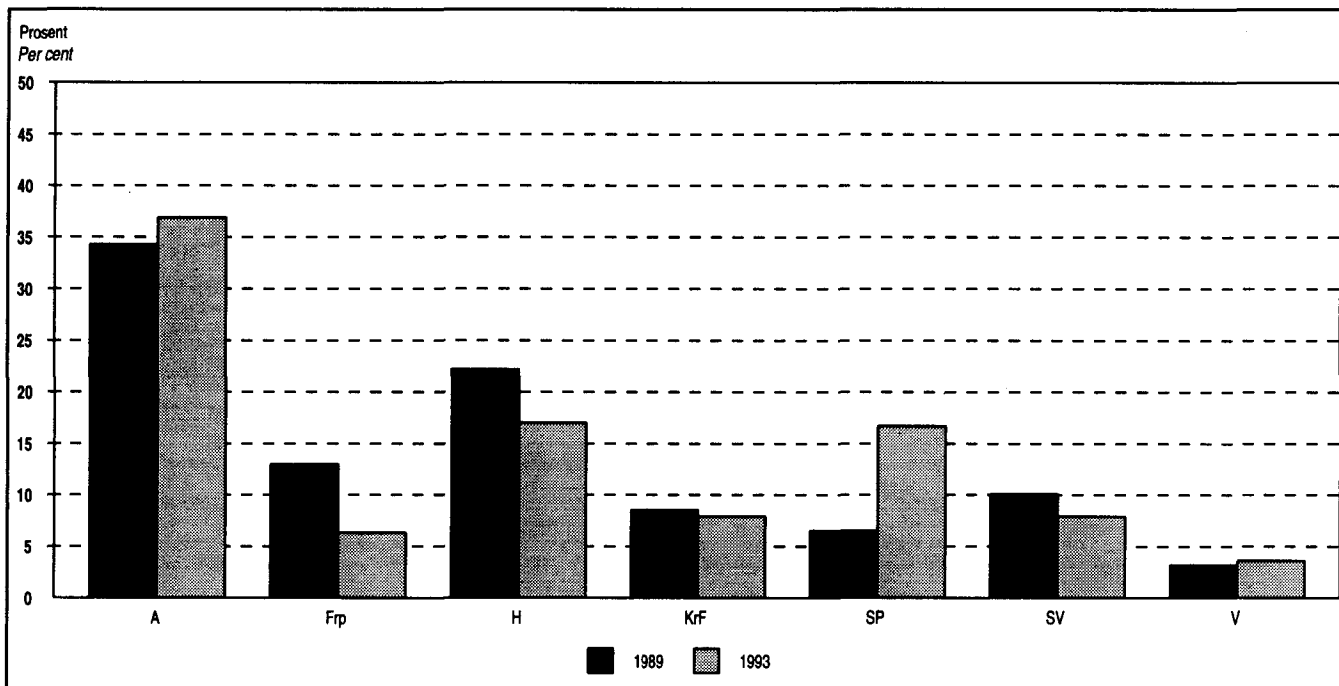
Figur 3. Endring fra 1989 til 1993 i Fremskrittspartiets andel av stemmene. Prosentpoeng. Fylke *Changes from 1989 to 1993 in the Progress Party's percentage of votes. Percentage points. County*



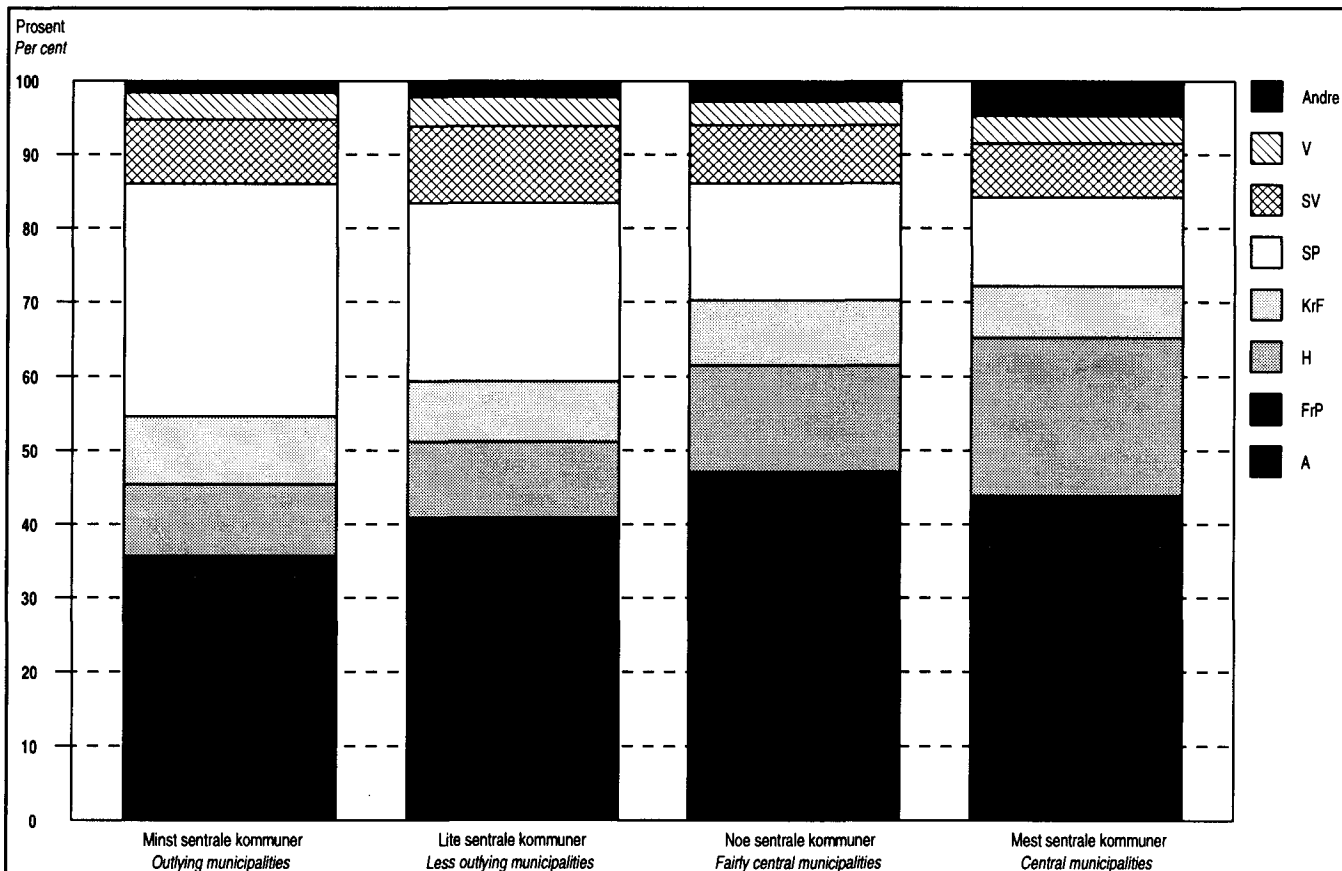
Figur 4. Valgdeltaking ved stortingsvalgene 1945-1993. Prosent *Election turnout. Storting elections 1945-1993. Per cent*



Figur 5. Andel stemmer på partiene. Prosent. 1989 og 1993 Percentage of votes per party. 1989 and 1993



Figur 6. Andel stemmer på partiene. Kommunenes sentralitet. Prosent. Stortingsvalget 1993 Percentage of votes per party according to central or outlying position of municipality. Storting Election 1993



Tabell 1. Personer med stemmerett, avgitte stemmer og valgdeltaking i prosent. Stortingsvalgene 1945-1993 *Persons entitled to vote, votes cast and percentage turnout. Storting elections 1945-1993*

År Year	Personer med stemmerett <i>Persons entitled to vote</i>			Avgitte stemmer <i>Votes cast</i>		Valgdeltaking i prosent <i>Percentage turnout</i>			
	Begge kjønn <i>Both sexes</i>	Menn <i>Males</i>	Kvinner <i>Females</i>	Begge kjønn	Menn	Kvinner	Begge kjønn	Menn	Kvinner
1945	1 961 977	954 282	1 007 695	1 498 194	763 210	734 984	76,4	80,0	72,9
1949	2 159 065	1 046 685	1 112 380	1 770 897	892 849	878 048	82,0	85,3	78,9
1953	2 256 799	1 102 104	1 154 695	1 790 331	904 633	885 698	79,3	82,1	76,7
1957	2 298 376	1 125 896	1 172 480	1 800 155	905 392	894 763	78,3	80,4	76,3
1961	2 340 495	1 146 661	1 193 834	1 850 548	927 698	922 850	79,1	80,9	77,3
1965	2 406 866	1 179 405	1 227 461	2 056 091	1 024 072	1 032 019	85,4	86,8	84,1
1969	2 579 566	1 263 779	1 315 787	2 162 596	1 072 595	1 090 001	83,8	84,9	82,8
1973	2 686 676	1 315 999	1 370 677	2 155 734	1 080 676	1 075 058	80,2	82,1	78,4
1977	2 780 190	1 358 080	1 422 110	2 304 496	1 139 756	1 164 740	82,9	83,9	81,9
1981	3 003 093	1 466 108	1 536 985	2 462 142	1 211 323	1 250 819	82,0	82,6	81,4
1985	3 100 479	1 512 448	1 588 031	2 605 436	1 277 012	1 328 424	84,0	84,4	83,7
1989	3 190 311	1 556 416	1 633 895	2 653 173	.	.	83,2	.	.
1993	3 259 957	1 592 545	1 667 412	2 472 551	.	.	75,8	.	.

¹ Etter omvalget i Buskerud og Troms 6. og 7. desember.¹ Results after re-election in Buskerud and Troms 6 and 7 December.**Tabell 2. Godkjente stemmer etter parti/valgliste. Fellestater oppløst¹. Prosent. Stortingsvalgene 1953-1993** *Percentage distribution of valid votes by party/electoral list. Redistribution of votes cast for joint lists¹. Storting elections 1953-1993*

Parti/valgliste <i>Party/electoral lists</i>	1953	1957	1961	1965	1969	1973	1977	1981	1985	1989	1993
I alt Total	100,0	100,0	100,0	100,0	100,0	100,0	100,0	100,0	100,0	100,0	100,0
Det norske Arbeiderparti <i>Labour Party</i>	46,7	48,3	46,8	43,1	46,5	35,3	42,3	37,2	40,8	34,3	36,9
Fremskrittspartiet ² <i>Progress Party²</i>	5,0	1,9	4,5	3,7	13,0	6,3
Høyre <i>Conservative Party</i>	18,8	18,9	20,0	21,1	19,6	17,4	24,8	31,7	30,4	22,2	17,0
Kristelig Folkeparti <i>Christian Democratic Party</i>	10,5	10,2	9,6	8,1	9,4	12,2	12,4	9,4	8,3	8,5	7,9
Senterpartiet ³ <i>Centre Party³</i>	9,0	9,3	9,3	9,9	10,5	11,0	8,6	6,7	6,6	6,5	16,7
Sosialistisk Venstreparti ⁴ <i>Socialist Left Party⁴</i>	.	.	2,4	6,0	3,5	11,2	4,2	4,9	5,5	10,1	7,9
Det Liberale Folkeparti ⁵ <i>The Liberal People's Party⁵</i>	3,4	1,4	0,5	0,5	0,0	0,0
Venstre <i>Liberal Party</i>	10,0	9,6	8,9	10,3	9,4	3,5	3,2	3,9	3,1	3,2	3,6
Norges Kommunistiske Parti ⁶ <i>Communist Party⁶</i>	5,1	3,4	2,9	1,4	1,0	.	0,4	0,3	0,2	.	0,0
Pensjonistpartiet <i>The Pensioners' Party</i>	0,3	0,3	1,0
Rød Valgallianse ⁷ <i>Red Electoral Alliance⁷</i>	0,4	0,6	0,7	0,6	0,8	1,1
Andre lister ⁸ <i>Other lists⁸</i>	0,0	0,2	0,2	0,0	0,1	0,5	0,2	0,1	0,1	1,1	1,6

¹ Se punkt 3.3, side 12. ² Anders Langes parti i 1973. ³ Bondepartiet 1949-1957. ⁴ Sosialistisk Folkeparti 1961-1969. ⁵ Det Nye Folkepartiet 1973-1977, De Liberale - Europapartiet 1989, se punkt 3.2, side 11. ⁶ Deltok i Sosialistisk Valgforbund 1973. ⁷ Fylkeslistene for Miljø og Solidaritet 1989. ⁸ Se tabell 10 og vedlegg 1.¹ See item 3.3, page 12. ² Anders Lange's Party in 1973. ³ Farmers' Party 1949-1957. ⁴ Socialist People's Party 1961-1969. ⁵ The New People's Party 1973-1977, The Liberals - European Party in 1989, see item 3.2, page 11. ⁶ Included in Socialist Association for the Election in 1973. ⁷ Environment and Solidarity in 1989. ⁸ See table 10 and annex 1.

Tabell 3. Endring fra 1989 til 1993 i partienes/valglistenes prosentandel av godkjente stemmer. Prosentpoeng. Fylke *Changes in percentage of valid votes for parties/electoral lists from 1989 to 1993. Percentage point. County*

Nr. Fylke No. County	Det norske Arbeider- parti <i>Labour Party</i>	Frem- skritts- partiet <i>Progress Party</i>	Høyre <i>Concer- vative</i>	Kristelig Folkeparti Christian Democratic Party	Senter partiet Centre Party
Hele landet <i>The whole country</i>	2,6	-6,8	-5,2	-0,6	10,3
01 Østfold	2,5	-6,1	-5,4	0,2	8,2
02 Akershus	7,1	-7,4	-4,2	-0,1	6,0
03 Oslo	6,8	-6,7	-4,5	-0,2	3,7
04 Hedmark	-3,4	-4,4	-3,7	-0,5	11,3
05 Oppland	-1,5	-5,5	-3,4	-0,5	11,0
06 Buskerud	3,1	-6,1	-6,1	0,1	8,7
07 Vestfold	5,3	-6,4	-5,8	-0,2	8,7
08 Telemark	1,9	-3,6	-6,5	-0,3	11,0
09 Aust-Agder	1,7	-10,4	-3,8	-2,2	12,2
10 Vest-Agder	4,1	-11,0	-6,3	-0,1	12,1
11 Rogaland	2,6	-7,4	-5,8	-0,3	10,4
12 Hordaland	2,8	-9,3	-6,4	-1,4	11,8
14 Sogn og Fjordane	1,1	-4,5	-5,2	-2,3	11,3
15 Møre og Romsdal	1,3	-7,1	-5,7	-2,7	15,2
16 Sør-Trøndelag	3,1	-6,0	-5,1	-0,7	10,3
17 Nord-Trøndelag	-0,1	-5,3	-3,2	-0,7	12,3
18 Nordland	-2,2	-6,1	-7,5	-0,6	17,6
19 Troms	-1,8	-7,2	-7,3	-1,0	18,0
20 Finnmark	3,2	-4,6	0,1	-0,1	16,8

	Sosialistisk Venstreparti <i>Socialist Left Party</i>	Venstre <i>Liberal Party</i>	Pensjonist- partiet <i>Pensioners' Party</i>	Rød Valg- allianse ¹ Red Electoral Alliance ¹	Andre lister ² <i>Other lists²</i>
Hele landet	-2,2	0,4	0,8	0,2	-0,5
01 Østfold	-3,1	0,9	1,8	-	-
02 Akershus	-3,4	0,6	1,0	0,2	-0,6
03 Oslo	-4,4	0,7	1,2	2,6	-1,2
04 Hedmark	-1,3	0,4	1,3	-0,1	-0,4
05 Oppland	-1,0	0,1	0,5	-	-0,2
06 Buskerud	-0,9	0,4	.	-	-0,2
07 Vestfold	-1,8	-	-0,8	0,1	-0,2
08 Telemark	-3,9	0,2	0,8	-	-0,3
09 Aust-Agder	0,5	-0,5	1,9	-0,1	-0,6
10 Vest-Agder	-0,7	-0,7	1,3	-	-0,3
11 Rogaland	-1,0	-0,6	1,1	-0,1	-0,7
12 Hordaland	-1,7	1,6	0,8	-0,5	-0,7
14 Sogn og Fjordane	0,5	-1,1	.	-0,4	-
15 Møre og Romsdal	-1,8	-0,6	0,7	-0,1	-0,5
16 Sør-Trøndelag	-3,2	0,7	0,8	-0,1	-0,4
17 Nord-Trøndelag	-3,2	-0,5	.	0,2	-0,4
18 Nordland	-2,6	1,2	0,2	-0,5	0,1
19 Troms	-1,1	0,4	-0,4	0,5	-0,6
20 Finnmark	3,6	2,4	.	-0,3	-0,6

¹ Fylkeslistene for Miljø og Solidaritet 1989. ² Miljøpartiet De Grønne, Det Liberale Folkepartiet, Stopp Innvandringen.
¹ *Environment and Solidarity 1989.* ² *The Greens, The Liberal People's Party, Stop Immigration.*

Tabell 4. Representanter og godkjente stemmer pr. representant. Fylke. Stortingsvalgene 1973-1993 *Number of representatives and valid votes per representative. County. Storting elections 1973-1993*

Nr. Fylke No. County	Representanter <i>Representatives</i>				Godkjente stemmer pr. representant <i>Valid votes per representative</i>					
	1973- 1981	1985	1989	1993	1973	1977	1981	1985	1989	1993
Hele landet <i>The whole country</i>	155	157	165	165	13 885	14 846	15 863	16 572	16 046	14920
01 Østfold	8	8	9	8	16 140	17 117	18 353	18 981	16 962	17076
02 Akershus	10	12	15	14	18 837	20 694	23 001	20 669	17 569	17936
03 Oslo	15	15	16	17	19 402	19 771	20 455	20 365	18 769	16329
04 Hedmark	8	8	8	8	13 430	14 067	14 936	15 392	15 192	13964
05 Oppland	7	7	7	7	14 361	15 055	16 220	16 878	16 747	15522
06 Buskerud	7	7	7	8	16 709	17 938	16 240	20 168	20 514	16608
07 Vestfold	7	7	7	7	14 247	15 343	16 660	17 209	18 061	16814
08 Telemark	6	6	6	8	14 552	15 599	16 593	17 211	17 179	11740
09 Aust-Agder	4	4	4	4	11 035	12 141	13 474	14 302	14 813	13787
10 Vest-Agder	5	5	5	5	13 391	14 600	16 116	16 988	17 668	16379
11 Rogaland	10	10	12	11	14 279	15 810	17 780	18 970	16 816	17703
12 Hordaland	15	15	16	15	13 345	14 298	15 537	16 188	15 774	15871
14 Sogn og Fjordane	5	5	5	5	10 500	11 255	12 204	12 763	12 929	12161
15 Møre og Romsdal	10	10	10	10	11 863	12 775	13 899	14 372	14 641	13469
16 Sør-Trøndelag	10	10	10	10	12 703	13 508	14 842	15 579	15 772	14563
17 Nord-Trøndelag	6	6	6	6	10 370	11 176	12 219	13 058	13 122	12081
18 Nordland	12	12	12	12	9 791	10 443	11 479	12 186	11 886	10770
19 Troms	6	6	6	6	10 744	12 074	11 075	14 302	14 386	13406
20 Finnmark	4	4	4	4	8 900	9 566	10 240	10 578	10 261	9651

Tabell 5. Gjenvalg og nyvalg av representantene. Stortingsvalgene 1965-1993 *Re-elections of representatives and first election. Storting elections 1965-1993*

	1965	1969	1973	1977	1981	1985	1989	1993								
								I alt Total	A	FrP	H	KrF	SP	SV	V	RV
I alt <i>Total</i>	150	150	155	155	155	157	165	165	67	10	28	13	32	13	1	1
Gjenvalg <i>Re-election</i>	97	83	93	93	102	100	94	93	38	7	22	6	9	11	-	-
Valgt i tidligere perioder <i>Elected in previous periods</i>	2	2	2	-	3	3	3	-	-	-	-	-	-	-	-	-
Møtt som vararepresentant <i>Previos deputy members</i> ..	26	19	18	21	23	28	19	19	9	1	1	2	6	-	-	-
Ikke møtt før <i>Others</i>	25	46	42	41	27	26	49	53	20	2	5	5	17	2	1	1

Tabell 6. Valgte representanter etter parti/valgliste og kjønn. Stortingsvalgene 1945-1993 *Elected representatives by party/electoral list and sex. Storting elections 1945-1993*

År Year	I alt Total		Det Liberale Folkepartiet ¹ <i>The Liberal People's Party¹</i>		Det norske Arbeider- partiet <i>Labour Party</i>		Fremskritt- partiet ² <i>Progress Party²</i>		Høyre <i>Conservative Party</i>		Kristelig Folkeparti <i>Christian De- mocratic Party</i>	
	I alt Total	Av dette kvinner <i>Of which females</i>	I alt	Av dette kvinner	I alt	Av dette kvinner	I alt	Av dette kvinner	I alt	Av dette kvinner	I alt	Av dette kvinner
1945	150	7	.	.	76	4	.	.	25	1	8	-
1949	150	7	.	.	85	6	.	.	23	1	9	-
1953	150	7	.	.	77	5	.	.	27	2	14	-
1957	150	10	.	.	78	8	.	.	29	2	12	-
1961	150	13	.	.	74	11	.	.	29	1	15	-
1965	150	12	.	.	68	9	.	.	31	1	13	-
1969	150	14	.	.	74	11	.	.	29	2	14	1
1973	155	24	1	-	62	12	4	-	29	5	20	1
1977	155	37	-	-	76	20	-	-	41	12	22	3
1981	155	40	-	-	66	22	4	-	53	13	15	1
1985	157	54	-	-	71	30	2	-	50	15	16	4
1989	165	59	-	-	63	32	22	1	37	11	14	5
1993	165	65	-	-	67	33	10	1	28	8	13	5

	Norges Kom- munistiske Parti <i>Communist Party</i>		Senterpartiet ³ <i>Centre Party³</i>		Sosialistisk Venstreparti ⁴ <i>Socialist Left party⁴</i>		Venstre Liberal Party		Aunelista <i>Future for Finnmark</i>		Rød Valg- allianse <i>Red Electoral Alliance</i>	
	I alt	Av dette kvinner	I alt	Av dette kvinner	I alt	Av dette kvinner	I alt	Av dette kvinner	I alt	Av dette kvinner	I alt	Av dette kvinner
1945	11	1	10	-	.	.	20	1
1949	-	-	12	-	.	.	21	-
1953	3	-	14	-	.	.	15	-
1957	1	-	15	-	.	.	15	-
1961	-	-	16	1	2	-	14	-
1965	-	-	18	-	2	-	18	2
1969	-	-	20	-	-	-	13	-
1973	.	.	21	3	16	3	2	-
1977	-	-	12	1	2	1	2	-
1981	-	-	11	2	4	2	2	-
1985	-	-	12	2	6	3	-	-
1989	.	.	11	3	17	7	-	-	1	-	-	-
1993	-	-	32	14	13	4	1	-	.	.	1	-

¹ Det Nye Folkepartiet 1973-1977, De Liberale - Europapartiet 1989, se punkt 3.2, side 11. ² Anders Langes parti i 1973. ³ Bondepartiet 1945-1957. ⁴ Sosialistisk Folkeparti 1961-1969. Sosialistisk Valgforbund i 1973.

¹ *The New People's Party 1973-1977, The Liberals - European Party 1989, see item 3.2, page 16.* ² *Anders Lange's Party in 1973.* ³ *Farmers' Party 1945-1957.* ⁴ *Socialist People's Party 1961-1969. Socialist Association for the Election in 1973.*

Tabell 7. Endring fra 1989 til 1993 i valgte representanter, etter parti/valgliste og kjønn. Fylke *Changes from 1989 to 1993 in numbers of elected representatives, by party/electoral list and sex. County*

Nr. Fylke No. County	I alt Total		Det norske Arbeiderparti <i>Labour Party</i>		Fremskritt- partiet <i>Progress Party</i>		Høyre <i>Conservative Party</i>		Kristelig Folkeparti <i>Christian De- mocratic Party</i>	
	I alt Total	Kvinner Females	I alt	Kvinner	I alt	Kvinner	I alt	Kvinner	I alt	Kvinner
Hele landet <i>The whole Country</i>	-	6	4	1	-12	-	-9	-3	-1	-
01 Østfold	-1	-	1	1	-	-	-1	-	-	-
02 Akershus	-1	1	1	1	-1	-	-1	-	1	1
03 Oslo	1	-	1	-	-1	1	-	-	-1	-1
04 Hedmark	-	-	-1	-	-	-	-	-	-	-
05 Oppland	-	1	-	-	-1	-	-	-	-	-
06 Buskerud	1	-	-	-	-	-	-	-	-	-
07 Vestfold	-	-	-	1	-	-	-	-1	-	-
08 Telemark	2	-1	1	-1	-	-	-	-	-	-
09 Aust-Agder	-	-1	1	-	-1	-	-	-	-1	-1
10 Vest-Agder	-	-	-	-	-1	-	-	-	-	-
11 Rogaland	-1	2	-	-	-1	-	-1	-	-	-
12 Hordaland	-1	1	-	1	-2	-1	-2	-	-	-
14 Sogn og Fjordane	-	1	-	-	-	-	-1	-	-	-
15 Møre og Romsdal	-	1	1	-	-1	-	-1	-	-	1
16 Sør-Trøndelag	-	-1	-	-1	-1	-	-	-	-	-
17 Nord-Trøndelag	-	1	-	-	-	-	-1	-1	-	-
18 Nordland	-	-1	-	-1	-1	-	-1	-1	-	-
19 Troms	-	1	-1	-	-1	-	-	-	-	-
20 Finnmark	-	1	-	-	-	-	-	-	-	-

	Senterpartiet <i>Centre Party</i>		Sosialistisk Venstreparti <i>Socialist Left Party</i>		Aunelista <i>Future for Finnmark</i>		Venstre <i>Liberal Party</i>		Rød Valg- allianse <i>Red Electoral Alliance</i>	
	I alt	Kvinner	I alt	Kvinner	I alt	Kvinner	I alt	Kvinner	I alt	Kvinner
Hele landet	21	11	-4	-3	-1	-	1	-	1	-
01 Østfold	-	-	-1	-1	-	-	-	-	-	-
02 Akershus	-	-	-1	-1	-	-	-	-	-	-
03 Oslo	1	-	-	-	-	-	-	-	1	-
04 Hedmark	1	-	-	-	-	-	-	-	-	-
05 Oppland	1	1	-	-	-	-	-	-	-	-
06 Buskerud	1	-	-	-	-	-	-	-	-	-
07 Vestfold	1	1	-1	-1	-	-	-	-	-	-
08 Telemark	1	-	-	-	-	-	-	-	-	-
09 Aust-Agder	1	-	-	-	-	-	-	-	-	-
10 Vest-Agder	1	-	-	-	-	-	-	-	-	-
11 Rogaland	1	2	-	-	-	-	-	-	-	-
12 Hordaland	2	1	-	-	-	-	1	-	-	-
14 Sogn og Fjordane	1	1	-	-	-	-	-	-	-	-
15 Møre og Romsdal	2	1	-1	-1	-	-	-	-	-	-
16 Sør-Trøndelag	1	-	-	-	-	-	-	-	-	-
17 Nord-Trøndelag	1	1	-	1	-	-	-	-	-	-
18 Nordland	2	1	-	-	-	-	-	-	-	-
19 Troms	2	1	-	-	-	-	-	-	-	-
20 Finnmark	1	1	-	-	-1	-	-	-	-	-

Tabell 8. Gjennomsnittsalder for valgte representanter og vararepresentanter, etter parti/valgliste. Stortingsvalgene 1965-1993
Average age of elected representatives and deputy representatives, by party/electoral list. Storting elections 1965-1993

Parti/valgliste <i>Party/electoral list</i>	Gjennomsnittsalder ¹ <i>Average age¹</i>							
	1965	1969	1973	1977	1981	1985 ²	1989	1993
Alle partier/valgliste <i>All parties/electoral lists</i>								
Representanter <i>Representatives</i>	52,0	49,0	48,8	48,4	47,8	47,6	46,5	45,9
Vararepresentanter <i>Deputy representatives</i>	46,2	43,7	44,8	42,9	41,0	.	40,3	41,2
Det Liberale Folkeparti ³ <i>The Liberal People's Party³</i>								
Representanter	62,3
Vararepresentanter	56,3	46,0
Det norske Arbeiderparti <i>Labour Party</i>								
Representanter	52,9	47,9	49,2	47,7	46,3	46,6	46,5	45,1
Vararepresentanter	43,5	42,3	44,2	41,2	39,9	.	39,3	41,9
Fremskrittspartiet ⁴ <i>Progress Party⁴</i>								
Representanter	56,8	.	46,3	51,5	43,6	44,6
Vararepresentanter	41,3	.	38,3	.	41,5	41,8
Høyre <i>Conservative Party</i>								
Representanter	48,3	48,0	47,4	47,1	47,3	47,8	46,6	47,9
Vararepresentanter	45,4	43,7	43,5	42,2	40,4	.	39,8	41,2
Kristelig Folkeparti <i>Christian Democratic Party</i>								
Representanter	55,1	53,2	52,3	52,9	55,6	50,8	50,6	44,8
Vararepresentanter	51,8	46,2	47,2	45,7	43,1	.	42,5	42,0
Rød Valgallianse <i>Red Electoral Alliance</i>								
Representanter	44,0
Vararepresentanter	34,0
Senterpartiet <i>Centre Party</i>								
Representanter	52,9	50,5	49,5	50,9	50,5	48,6	51,6	48,3
Vararepresentanter	48,6	43,1	44,0	44,3	41,5	.	38,9	40,7
Sosialistisk Venstreparti ⁵ <i>Socialist Left Party⁵</i>								
Representanter	41,5	.	42,6	46,5	43,3	44,0	42,5	42,2
Vararepresentanter	43,8	.	44,8	47,8	46,3	.	39,7	39,8
Venstre <i>Liberal Party</i>								
Representanter	52,8	49,8	47,5	40,0	52,5	.	.	36,0
Vararepresentanter	48,3	46,2	50,9	45,8	44,0	.	.	41,0
Aunelista <i>Future for Finnmark</i>								
Representanter	66,0	.
Vararepresentanter	58,7	.

¹ Alder er differansen mellom valgåret og fødselsåret. ² Opplysninger om vararepresentanter er ikke innhentet ved valget i 1985. ³ Det Nye Folkepartiet 1973-1977, De Liberale - Europapartiet 1989, se punkt 3.2, side 11. ⁴ Anders Langes Parti i 1973. ⁵ Sosialistisk Folkeparti 1961-1969, Sosialistisk Valgforbund i 1973.
¹ Age equals the difference between year of election and year of birth. ² Information on deputy members was not collected for the 1985 election. ³ The New People's Party 1973-1977, The Liberals - European Party in 1989, see item 3.2, page 16. ⁴ Anders Lange's Party in 1973. ⁵ Socialist People's Party in 1961-1969, Socialist Association for the Election in 1973.

Tabell 9. Personer med stemmerett, avgitte, forkastede og godkjente stemmer, valgdeltaking i prosent og tallet på stemmesteder. Kommune. Stortingsvalget 12. og 13. september 1993 Persons entitled to vote, votes cast, votes rejected and valid votes, percentage turnout and number of polling stations. Municipality. Storting Election 12 and 13 September 1993

Nr. Fylke No. County Municipality	Personer med stemmerett Persons entitled to vote	Avgitte stemmer Votes cast			Valgdeltaking i prosent Percentage turnout	For-kastede stemmer Rejected votes	Godkjente stemmer Valid votes	Tallet på stemmesteder Number of polling stations	
		I alt Total	På forhånd In advance	På valgtorget At polling station				12.9.	13.9.
Hele landet The whole country....	3 259 957	2 472 551	236 434	2 236 117	75,8	10 602	2 461 949	1 456	4 132
11 Fylke County									
01 Østfold.....	185 495	137 819	9 074	128 745	74,3	1 209	136 610	108	147
02 Akershus.....	319 318	252 312	23 064	229 248	79,0	1 195	251 117	142	179
03 Oslo.....	359 085	279 253	34 827	244 426	77,8	1 660	277 593	-	91
04 Hedmark.....	147 211	112 410	7 871	104 539	76,4	692	111 718	186	255
05 Oppland.....	143 342	109 156	7 433	101 723	76,2	500	108 656	201	229
06 Buskerud.....	173 890	133 646	10 595	123 051	76,9	775	132 871	116	181
07 Vestfold.....	154 644	118 409	10 703	107 706	76,6	708	117 701	32	79
08 Telemark.....	125 923	94 250	7 138	87 112	74,8	324	93 926	95	184
09 Aust-Agder.....	73 439	55 304	5 914	49 390	75,3	156	55 148	18	125
10 Vest-Agder.....	107 681	82 296	8 883	73 413	76,4	401	81 895	-	158
11 Rogaland.....	249 445	195 223	17 854	177 369	78,3	485	194 738	6	239
12 Hordaland.....	312 033	238 706	25 862	212 844	76,5	632	238 074	22	380
14 Sogn og Fjordane.....	80 357	60 933	7 291	53 642	75,8	128	60 805	1	285
15 Møre og Romsdal.....	180 856	134 898	14 352	120 546	74,6	206	134 692	25	358
16 Sør-Trøndelag.....	194 755	146 075	13 365	132 710	75,0	442	145 633	61	244
17 Nord-Trøndelag.....	96 728	72 683	6 194	66 489	75,1	192	72 491	65	180
18 Nordland.....	184 446	129 540	13 855	115 685	70,2	300	129 240	173	413
19 Troms.....	114 007	80 727	7 753	72 974	70,8	291	80 436	146	282
20 Finnmark.....	57 302	38 911	4 406	34 505	67,9	306	38 605	59	123
111 Kommune Municipality									
01 ØSTFOLD.....	185 495	137 819	9 074	128 745	74,3	1 209	136 610	108	147
0101 Halden.....	20 282	14 813	931	13 882	73,0	87	14 726	14	14
0103 Fredrikstad.....	21 618	15 662	1 028	14 634	72,4	206	15 456	10	10
0104 Moss.....	19 607	14 265	1 507	12 758	72,8	94	14 171	-	9
0105 Sarpsborg.....	36 254	26 612	1 560	25 052	73,4	192	26 420	28	31
0111 Hvaler.....	2 480	1 774	121	1 653	71,5	10	1 764	2	6
0113 Borge.....	9 228	7 025	354	6 671	76,1	91	6 934	6	6
0118 Aremark.....	1 128	908	84	824	80,5	1	907	-	4
0119 Marker.....	2 705	2 078	116	1 962	76,8	16	2 062	5	5
0121 Rømskog.....	522	423	38	385	81,0	-	423	3	3
0122 Trøgstad.....	3 681	2 754	127	2 627	74,8	5	2 749	2	3
0123 Spydeberg.....	3 189	2 402	184	2 218	75,3	14	2 388	1	3
0124 Askim.....	9 668	7 200	464	6 736	74,5	75	7 125	5	5
0125 Eidsberg.....	7 150	5 179	276	4 903	72,4	53	5 126	5	5
0127 Skiptvet.....	2 344	1 765	89	1 676	75,3	4	1 761	1	5
0128 Rakkestad.....	5 438	4 197	219	3 978	77,2	14	4 183	3	6
0131 Rolvsøy.....	4 581	3 499	199	3 300	76,4	47	3 452	3	4
0133 Kråkerøy.....	6 011	4 665	355	4 310	77,6	54	4 611	4	3
0134 Onsøy.....	9 924	7 602	455	7 147	76,6	144	7 458	6	6
0135 Råde.....	4 515	3 495	217	3 278	77,4	17	3 478	2	7
0136 Rygge.....	9 291	6 950	436	6 514	74,8	57	6 893	5	5
0137 Våler.....	2 911	2 258	149	2 109	77,6	16	2 242	3	3
0138 Hobøl.....	2 968	2 293	165	2 128	77,3	12	2 281	-	4
02 AKERSHUS.....	319 318	252 312	23 064	229 248	79,0	1 195	251 117	142	179
0211 Vestby.....	8 109	6 172	487	5 685	76,1	28	6 144	7	7
0213 Ski.....	17 156	13 192	973	12 219	76,9	63	13 129	9	9
0214 Ås.....	8 912	7 141	721	6 420	80,1	29	7 112	7	7
0215 Frogn.....	8 096	6 429	700	5 729	79,4	24	6 405	-	5
0216 Nesodden.....	9 617	7 578	818	6 760	78,8	31	7 547	7	7
0217 Oppegård.....	15 653	12 785	1 042	11 743	81,7	87	12 698	6	6
0219 Bærum.....	69 611	57 109	7 890	49 219	82,0	228	56 881	-	25
0220 Asker.....	31 723	25 919	3 138	22 781	81,7	115	25 804	13	13
0221 Aurskog-Høland.....	9 705	7 487	381	7 106	77,1	27	7 460	12	12
0226 Sørumsund.....	8 460	6 840	388	6 452	80,9	49	6 791	6	6
0227 Fet.....	6 490	5 025	226	4 799	77,4	20	5 005	6	6
0228 Rælingen.....	10 331	7 793	429	7 364	75,4	48	7 745	5	5
0229 Enebakk.....	5 933	4 389	214	4 175	74,0	28	4 361	4	4
0230 Lørenskog.....	20 279	16 075	1 022	15 053	79,3	43	16 032	7	7
0231 Skedsmo.....	26 999	20 625	1 646	18 979	76,4	95	20 530	-	7
0233 Nittedal.....	12 190	9 767	613	9 154	80,1	54	9 713	5	5
0234 Gjerdrum.....	2 844	2 255	150	2 105	79,3	16	2 239	1	1
0235 Ullensaker.....	14 278	10 703	767	9 936	75,0	75	10 628	8	8
0236 Nes.....	11 965	9 221	486	8 735	77,1	63	9 158	11	11
0237 Eidsvoll.....	12 866	9 664	611	9 053	75,1	50	9 614	15	15
0238 Nannestad.....	6 156	4 596	265	4 331	74,7	15	4 581	8	8
0239 Hurdal.....	1 945	1 547	97	1 450	79,5	7	1 540	5	5

Tabell 9 (forts.). Personer med stemmerett, avgitte, forkastede og godkjente stemmer, valgdeltaking i prosent og tallet på stemmesteder. Kommune. Stortingsvalget 12. og 13. september 1993 Persons entitled to vote, votes cast, votes rejected and valid votes, percentage turnout and number of polling stations. Municipality. Storting Election 12 and 13 September 1993

Fylke Nr. Kommune	Personer med stemmerett	Avgitte stemmer			Valg- deltaking i prosent	For- kastede stemmer	God- kjente stemmer	Tallet på stemmesteder	
		I alt	På forhånd	På valgtinget				12.9.	13.9.
07 VESTFOLD.....	154 644	118 409	10 703	107 706	76,6	708	117 701	32	79
0701 Borre	17 673	13 416	1 452	11 964	75,9	108	13 308	1	6
0702 Holmestrand	7 093	5 394	396	4 998	76,0	51	5 343	5	5
0704 Tønsberg	25 549	19 405	1 982	17 423	76,0	120	19 285	-	10
0706 Sandefjord	28 467	21 690	1 922	19 768	76,2	77	21 613	5	5
0709 Larvik	29 638	22 581	1 658	20 923	76,2	122	22 459	11	11
0711 Svelvik	4 522	3 349	201	3 148	74,1	27	3 322	3	3
0713 Sande	5 229	4 051	226	3 825	77,5	16	4 035	6	6
0714 Hof	2 079	1 666	181	1 485	80,1	13	1 653	-	4
0716 Våle	2 851	2 329	223	2 106	81,7	14	2 315	-	3
0718 Ramnes	2 558	1 990	185	1 805	77,8	8	1 982	-	3
0719 Andebu	3 375	2 600	243	2 357	77,0	18	2 582	-	4
0720 Stokke	6 625	5 248	475	4 773	79,2	44	5 204	-	2
0722 Nøtterøy	14 083	10 854	1 173	9 681	77,1	63	10 791	-	8
0723 Tjøme	3 039	2 313	291	2 022	76,1	20	2 293	-	4
0728 Lardal	1 863	1 523	95	1 428	81,7	7	1 516	1	5
08 TELEMARK.....	125 923	94 250	7 138	87 112	74,8	324	93 926	95	184
0805 Porsgrunn	24 481	18 494	1 508	16 986	75,5	87	18 407	16	16
0806 Skien	37 052	27 226	1 861	25 365	73,5	77	27 149	24	25
0807 Notodden	9 716	7 364	472	6 892	75,8	22	7 342	8	11
0811 Siljan	1 673	1 323	118	1 205	79,1	2	1 321	-	3
0814 Bamble	10 447	7 630	542	7 088	73,0	32	7 598	8	8
0815 Kragerø	8 344	6 180	554	5 626	74,1	25	6 155	1	14
0817 Drangedal	3 358	2 602	163	2 439	77,5	6	2 596	5	9
0819 Nome	5 295	3 941	272	3 669	74,4	6	3 935	2	6
0821 Bø	3 665	2 777	210	2 567	75,8	4	2 773	7	7
0822 Sauherad	3 316	2 506	110	2 396	75,6	1	2 505	10	10
0826 Tinn	5 336	4 206	508	3 698	78,8	34	4 172	-	14
0827 Hjartdal	1 351	1 064	108	956	78,8	1	1 063	-	8
0828 Seljord	2 416	1 705	102	1 603	70,6	12	1 693	3	8
0829 Kviteseid	2 209	1 608	164	1 444	72,8	4	1 604	3	11
0830 Nissedal	1 105	875	63	812	79,2	1	874	1	6
0831 Fyresdal	1 060	802	79	723	75,7	6	796	1	6
0833 Tokke	2 046	1 625	130	1 495	79,4	2	1 623	2	9
0834 Vinje	3 053	2 322	174	2 148	76,1	2	2 320	4	13
09 AUST-AGDER.....	73 439	55 304	5 914	49 390	75,3	156	55 148	18	125
0901 Risør	5 371	3 926	290	3 636	73,1	20	3 906	2	10
0904 Grimstad	11 885	8 667	1 153	7 514	72,9	25	8 642	-	14
0906 Arendal	28 940	21 483	2 456	19 027	74,2	57	21 426	-	17
0911 Gjerstad	1 955	1 438	55	1 383	73,6	2	1 436	3	7
0912 Vegårshei	1 365	1 191	148	1 043	87,3	2	1 189	-	10
0914 Tvedestrand	4 443	3 381	412	2 969	76,1	19	3 362	-	15
0919 Froland	3 127	2 341	180	2 161	74,9	7	2 334	2	8
0926 Lillesand	6 051	4 774	452	4 322	78,9	11	4 763	4	5
0928 Birkenes	2 908	2 331	201	2 130	80,2	5	2 326	-	8
0929 Åmli	1 453	1 136	80	1 056	78,2	1	1 135	1	9
0935 Iveland	731	618	52	566	84,5	-	618	-	3
0937 Evje og Hornnes ..	2 468	1 917	200	1 717	77,7	4	1 913	2	7
0938 Bygland	1 028	782	88	694	76,1	-	782	2	6
0940 Valle	1 120	879	85	794	78,5	1	878	2	2
0941 Bykle	594	440	62	378	74,1	2	438	-	4
10 VEST-AGDER.....	107 681	82 296	8 883	73 413	76,4	401	81 895	-	158
1001 Kristiansand	49 508	37 818	4 461	33 357	76,4	86	37 732	-	18
1002 Mandal	9 424	7 208	772	6 436	76,5	25	7 183	-	15
1003 Farsund	6 800	4 466	519	3 947	65,7	212	4 254	-	7
1004 Flekkefjord	6 586	5 002	590	4 412	75,9	10	4 992	-	10
1014 Vennesla	8 391	6 694	479	6 215	79,8	9	6 685	-	9
1017 Songdalen	3 654	2 872	241	2 631	78,6	6	2 866	-	5
1018 Søgne	5 616	4 262	401	3 861	75,9	10	4 252	-	5
1021 Marnardal	1 590	1 277	105	1 172	80,3	2	1 275	-	10
1026 Åseral	656	542	63	479	82,6	1	541	-	3
1027 Audnedal	1 158	963	79	884	83,2	2	961	-	5
1029 Lindesnes	3 002	2 437	221	2 216	81,2	1	2 436	-	21
1032 Lyngdal	4 658	3 575	381	3 194	76,7	33	3 542	-	13
1034 Hægebostad	1 140	940	83	857	82,5	1	939	-	8
1037 Kvinesdal	4 188	3 181	345	2 836	76,0	3	3 178	-	12
1046 Sirdal	1 310	1 059	143	916	80,8	-	1 059	-	17

Tabell 9 (forts.). Personer med stemmerett, avgitte, forkastede og godkjente stemmer, valgdeltaking i prosent og tallet på stemmesteder. Kommune. Stortingsvalget 12. og 13. september 1993 Persons entitled to vote, votes cast, votes rejected and valid votes, percentage turnout and number of polling stations. Municipality. Storting Election 12 and 13 September 1993

Nr.	Fylke Kommune	Personer med stemmerett	Avgitte stemmer			Valg- deltaking i prosent	For- kastede stemmer	God- kjente stemmer	Tallet på stemmesteder	
			I alt	På forhånd	På valgtinget				12.9.	13.9.
18	NORDLAND	184 446	129 540	13 855	115 685	70,2	300	129 240	173	413
1804	Bodø	28 652	20 182	2 233	17 949	70,4	62	20 120	7	13
1805	Narvik	14 645	10 312	1 074	9 238	70,4	32	10 280	10	17
1811	Bindal	1 597	1 224	152	1 072	76,6	1	1 223	-	8
1812	Sømna	1 628	1 290	144	1 146	79,2	3	1 287	-	8
1813	Brønnøy	5 322	3 806	463	3 343	71,5	2	3 804	-	15
1815	Vega	1 194	906	123	783	75,9	2	904	-	5
1816	Vevelstad	531	386	95	291	72,7	-	386	-	5
1818	Herøy	1 514	985	92	893	65,1	1	984	8	8
1820	Alstahaug	5 633	3 603	463	3 140	64,0	7	3 596	1	9
1822	Leirfjord	1 709	1 236	145	1 091	72,3	-	1 236	10	10
1824	Vefsn	10 523	7 288	612	6 676	69,3	13	7 275	4	11
1825	Grane	1 310	989	73	916	75,5	1	988	1	5
1826	Hattfjelldal	1 371	1 112	98	1 014	81,1	-	1 112	1	6
1827	Dønna	1 336	908	126	782	68,0	-	908	-	7
1828	Nesna	1 363	995	99	896	73,0	-	995	4	5
1832	Hemnes	3 723	2 880	179	2 701	77,4	2	2 878	5	5
1833	Rana	19 524	13 069	1 259	11 810	66,9	28	13 041	-	17
1834	Lurøy	1 698	1 210	127	1 083	71,3	-	1 210	8	9
1835	Trøna	380	282	48	234	74,2	-	282	2	2
1836	Rødøy	1 241	939	93	846	75,7	-	939	10	11
1837	Meløy	5 356	3 807	454	3 353	71,1	13	3 794	11	11
1838	Gildeskål	1 944	1 459	159	1 300	75,1	1	1 458	5	10
1839	Beiarne	1 117	844	55	789	75,6	2	842	5	5
1840	Saltdal	3 919	2 764	223	2 541	70,5	7	2 757	2	15
1841	Fauske	7 665	5 663	524	5 139	73,9	13	5 650	3	12
1842	Skjerstad	951	745	55	690	78,3	-	745	3	9
1845	Sørfold	2 055	1 443	128	1 315	70,2	6	1 437	8	12
1848	Steigen	2 440	1 687	206	1 481	69,1	4	1 683	4	14
1849	Hamarøy	1 715	1 184	75	1 109	69,0	3	1 181	4	10
1850	Tysfjord	1 970	1 366	95	1 271	69,3	4	1 362	3	8
1851	Lødingen	2 167	1 593	234	1 359	73,5	7	1 586	1	6
1852	Tjeldsund	1 276	841	95	746	65,9	-	841	-	7
1853	Evenes	1 327	975	83	892	73,5	4	971	1	6
1854	Ballangen	2 334	1 565	194	1 371	67,1	6	1 559	-	6
1856	Røst	513	360	36	324	70,2	1	359	1	1
1857	Værøy	650	424	45	379	65,2	4	420	1	2
1859	Flakstad	1 227	891	141	750	72,6	3	888	-	5
1860	Vestvågøy	8 107	5 509	654	4 855	68,0	27	5 482	6	19
1865	Vågan	7 085	4 633	505	4 128	65,4	8	4 625	10	12
1866	Hadsel	6 590	4 745	579	4 166	72,0	15	4 730	6	19
1867	Bø	2 935	2 147	301	1 846	73,2	-	2 147	-	10
1868	Øksnes	3 669	2 499	310	2 189	68,1	-	2 499	12	12
1870	Sortland	6 457	4 482	484	3 998	69,4	8	4 474	14	14
1871	Andøy	4 992	3 543	410	3 133	71,0	8	3 535	2	8
1874	Moskenes	1 091	769	112	657	70,5	2	767	-	4
19	TROMS	114 007	80 727	7 753	72 974	70,8	291	80 436	146	282
1901	Harstad	17 343	11 815	1 228	10 587	68,1	28	11 787	15	15
1902	Tromsø	40 261	29 056	2 694	26 362	72,2	86	28 970	34	34
1911	Kvæfjord	2 594	1 784	158	1 626	68,8	9	1 775	9	13
1913	Skånland	2 477	1 688	130	1 558	68,1	3	1 685	3	11
1915	Bjarkøy	556	401	85	316	72,1	-	401	-	5
1917	Ibestad	1 725	1 214	121	1 093	70,4	4	1 210	7	7
1919	Gratangen	1 148	795	50	745	69,3	-	795	8	8
1920	Lavangen	910	729	75	654	80,1	3	726	1	6
1922	Bardu	2 957	2 231	290	1 941	75,4	10	2 221	1	7
1923	Salangen	1 912	1 425	153	1 272	74,5	6	1 419	1	12
1924	Målselv	5 769	3 991	455	3 536	69,2	13	3 978	3	19
1925	Sørreisa	2 655	1 816	170	1 646	68,4	5	1 811	3	7
1926	Dyrøy	1 213	812	76	736	66,9	-	812	5	5
1927	Tranøy	1 529	1 177	115	1 062	77,0	6	1 171	6	9
1928	Torsken	1 002	706	89	617	70,5	3	703	2	6
1929	Berg	959	719	102	617	75,0	-	719	2	7
1931	Lenvik	8 380	5 861	543	5 318	69,9	31	5 830	16	23
1933	Balsfjord	4 934	3 577	256	3 321	72,5	8	3 569	11	19
1936	Karlsøy	2 088	1 434	131	1 303	68,7	8	1 426	6	14
1938	Lyngen	2 689	1 948	139	1 809	72,4	21	1 927	2	12
1939	Storfjord	1 445	1 058	92	966	73,2	25	1 033	2	7
1940	Kåfjord	2 133	1 479	104	1 375	69,3	4	1 475	4	4
1941	Skjervøy	2 363	1 592	165	1 427	67,4	5	1 587	2	7
1942	Nordreisa	3 681	2 526	234	2 292	68,6	9	2 517	3	15
1943	Kvænangen	1 284	893	98	795	69,5	4	889	-	10

Tabell 9 (forts.). Personer med stemmerett, avgitte, forkastede og godkjente stemmer, valgdeltaking i prosent og tallet på stemmesteder. Kommune. Stortingsvalget 12. og 13. september 1993 Persons entitled to vote, votes cast, votes rejected and valid votes, percentage turnout and number of polling stations. Municipality. Storting Election 12 and 13 September 1993

Nr.	Fylke Kommune	Personer med stemmerett	Avgitte stemmer			Valg- deltaking i prosent	For- kastede stemmer	God- kjente stemmer	Tallet på stemmesteder	
			I alt	På forhånd	På valgtinget				12.9.	13.9.
20	FINNMARK.....	57 302	38 911	4 406	34 505	67,9	306	38 605	59	123
2002	Vardø	2 319	1 588	177	1 411	68,5	19	1 569	2	2
2003	Vadsø	4 679	3 311	394	2 917	70,8	13	3 298	2	6
2004	Hammerfest	7 255	4 916	500	4 416	67,8	48	4 868	7	9
2011	Guovdageaidnu - Kautokeino	2 172	1 488	192	1 296	68,5	8	1 480	2	3
2012	Alta	11 476	7 625	732	6 893	66,4	22	7 603	4	17
2014	Loppa	1 273	863	100	763	67,8	9	854	4	10
2015	Hasvik	1 017	708	70	638	69,6	5	703	3	3
2017	Kvalsund	1 043	729	67	662	69,9	8	721	8	9
2018	Måsøy	1 415	901	105	796	63,7	15	886	1	6
2019	Nordkapp	3 103	2 153	298	1 855	69,4	4	2 149	1	7
2020	Porsanger	3 510	2 331	319	2 012	66,4	24	2 307	-	9
2021	Karášjohka - Karásjok	2 020	1 392	155	1 237	68,9	22	1 370	1	1
2022	Lebesby	1 272	878	125	753	69,0	16	862	1	5
2023	Gamvik	1 066	742	108	634	69,6	7	735	2	7
2024	Berlevág	1 010	680	89	591	67,3	2	678	1	2
2025	Deatnu - Tana	2 520	1 775	207	1 568	70,4	10	1 765	6	8
2027	Unjárga - Nesseby	848	630	114	516	74,3	17	613	-	5
2028	Båtsfjord	1 716	1 103	123	980	64,3	6	1 097	2	2
2030	Sør-Varanger	7 588	5 098	531	4 567	67,2	51	5 047	12	12

Tabell 10. Godkjente stemmer etter parti/valgliste. Kommune. Stortingsvalget 1993

Nr. No.	Fylke Kommune County Municipality	I alt Total	Det norske Arbeider- parti Labour party	Frem- skritts- partiet Progress Party	Høyre Conser- vative Party	Kristelig Folkeparti Christian Democratic Party	Senter- partiet Centre Party	Sosia- listisk Venstre- parti Socialist Left Party	Venstre Liberal Party
Hele Landet									
	The whole country.....	2 461 949	908 724	154 497	419 373	193 885	412 187	194 633	88 985
11 Fylke County									
01	Østfold.....	136 610	57 962	10 067	18 792	11 739	19 435	9 212	3 741
02	Akershus.....	251 117	94 837	19 439	66 674	10 552	26 610	16 505	8 699
03	Oslo.....	277 593	101 598	23 129	76 117	9 862	12 175	19 873	9 518
04	Hedmark.....	111 718	54 542	4 044	9 414	3 233	23 854	11 689	2 234
05	Oppland.....	108 656	51 163	4 221	10 009	5 173	26 009	8 252	2 132
06	Buskerud.....	132 871	56 789	10 375	24 307	6 968	19 660	8 762	3 252
07	Vestfold.....	117 701	41 623	11 850	27 167	8 074	15 588	7 660	3 236
08	Telemark.....	93 926	36 374	8 453	9 918	9 499	15 157	9 377	2 564
09	Aust-Agder.....	55 148	18 244	3 326	8 245	7 621	9 764	3 886	2 162
10	Vest-Agder.....	81 895	22 785	5 553	13 164	15 920	13 411	3 923	2 853
11	Rogaland.....	194 738	57 037	15 554	31 856	27 909	34 964	12 156	8 960
12	Hordaland.....	238 074	78 048	12 811	39 581	24 120	40 793	17 602	13 153
14	Sogn og Fjordane....	60 805	19 761	1 189	6 831	7 536	4 817	4 817	2 490
15	Møre og Romsdal....	134 692	41 116	7 945	17 586	18 421	32 020	7 963	6 262
16	Sør-Trøndelag.....	145 633	57 464	5 653	23 505	9 577	26 678	12 947	5 630
17	Nord-Trøndelag.....	72 491	27 852	1 777	5 878	3 322	22 555	7 070	2 967
18	Nordland.....	129 240	47 402	4 942	14 474	7 714	30 873	15 952	5 052
19	Troms.....	80 436	28 826	3 399	11 028	4 964	17 922	10 238	2 567
20	Finnmark.....	38 605	15 301	770	4 827	1 681	7 183	6 749	1 513
111 Kommune Municipality									
01	ØSTFOLD.....	136 610	57 962	10 067	18 792	11 739	19 435	9 212	3 741
0101	Halden	14 726	6 814	1 083	1 491	1 468	1 883	1 127	246
0103	Fredrikstad	15 456	7 055	1 151	2 624	1 198	877	1 251	630
0104	Moss	14 171	6 419	1 103	2 870	538	759	943	374
0105	Sarpsborg	26 420	12 567	2 041	2 910	2 218	3 084	1 796	624
0111	Hvaler	1 764	668	162	306	154	225	131	84
0113	Borge	6 934	3 466	490	693	471	774	601	186
0118	Aremark	907	285	25	63	139	315	43	9
0119	Marker	2 062	664	45	164	437	644	69	15
0121	Rømskog	423	152	5	28	105	117	13	3
0122	Trøgstad	2 749	797	172	265	272	1 033	99	63
0123	Spydeberg	2 388	755	148	341	222	637	152	76
0124	Askim	7 125	2 850	604	1 156	558	1 004	481	231
0125	Eidsberg	5 126	1 681	343	637	520	1 430	273	115
0127	Skiptvet	1 761	509	95	153	190	656	84	28
0128	Rakkestad	4 183	1 217	170	365	626	1 450	175	86
0131	Rolvøy	3 452	1 703	256	296	285	468	263	73
0133	Kråkerøy	4 611	2 006	296	760	370	315	457	268
0134	Onsøy	7 458	2 869	629	1 095	831	1 000	505	310
0135	Råde	3 478	1 260	295	466	398	761	119	54
0136	Rygge	6 893	2 741	599	1 428	371	836	379	167
0137	Våler	2 242	666	200	375	174	593	121	43
0138	Hobøl	2 281	818	155	306	194	574	130	56

¹ Norges Kommunistiske Parti, Det Liberale Folkepartiet, Felles Framtid, Frihetspartiet mot EF-unionen, Naturlovpartiet, Samfunnspartiet, Stopp Innvandringen/Hjelp fremmedkulturelle hjem ellers mister vi landet vårt (Oslo), Det kristne samlingsparti (Vest-Agder), Politisk Alternativ Hordaland (Hordaland), Pensjonistpartiet/Felles Framtid (Nord-Trøndelag).

Valid votes by party/electoral list. Municipality. Storting Election 1993

Pensjonist-partiet The Pensioners' Party	Rød Valg-allianse Red Electoral Alliance	Fedrelands-partiet The Fatherland's Party	Kristent Konservativt Parti Christian Conservative Party	Miljøpartiet De Grønne The Greens	Samlingspartiet (Ny Fremtid) New Future Coalition Party	Stopp Innvandringen Stop Immigration	Andre lister ¹ Other lists ¹	Nr. No.
25 835	26 360	11 694	1 974	3 054	7 404	1 952	11 392	
3 104	741	309	.	266	822	380	40	01
2 547	2 002	1 212	.	670	922	.	448	02
5 008	14 266	1 279	.	656	95	.	4 017	03
1 416	354	304	.	.	198	.	436	04
549	305	355	.	85	206	.	197	05
.	553	352	.	.	355	1 059	439	06
.	649	1 136	.	286	372	.	60	07
1 340	575	298	.	.	341	.	30	08
1 048	122	243	127	.	194	.	166	09
2 632	254	306	158	126	523	.	287	10
2 228	478	2 018	713	225	640	.	.	11
2 822	1 662	1 675	668	228	866	.	4 045	12
.	201	277	.	.	167	.	.	14
1 174	398	725	308	.	504	.	270	15
1 155	1 392	432	.	402	505	.	293	16
.	340	134	.	.	161	.	435	17
812	814	282	.	110	300	513	.	18
.	1 068	214	.	.	138	.	72	19
.	186	143	.	.	95	.	157	20
3 104	741	309	.	266	822	380	40	01
304	82	28	.	42	123	31	4	0101
316	121	32	.	50	89	60	2	0103
801	177	52	.	17	76	38	4	0104
756	127	50	.	39	137	58	13	0105
7	13	5	.	1	5	3	-	0111
102	17	13	.	10	73	36	2	0113
7	2	2	.	10	6	1	-	0118
12	4	1	.	3	3	1	-	0119
-	-	-	.	-	-	-	-	0121
18	2	9	.	2	7	9	1	0122
27	6	5	.	5	4	9	1	0123
113	38	20	.	13	31	24	2	0124
64	15	4	.	4	22	16	2	0125
10	6	8	.	2	11	9	-	0127
36	3	10	.	1	37	6	1	0128
51	20	7	.	3	20	7	-	0131
59	19	3	.	15	22	18	3	0133
76	24	19	.	24	55	19	2	0134
51	10	9	.	5	43	7	-	0135
248	39	17	.	15	37	16	-	0136
29	5	12	.	4	12	7	1	0137
17	11	3	.	1	9	5	2	0138

¹ Communist Party, The Liberal People's Party, Common Future, Freedom Party against the EU, Nature Law Party, Society Party, Stop Immigration/Help the immigrants home so we don't lose our country (Oslo), Christian Coalition Party (Vest-Agder), Political Alternative Hordaland, The Pensioners' Party/Common Future (Nord-Trøndelag).

Tabell 10 (forts.). Godkjente stemmer etter parti/valgliste. Kommune. Stortingsvalget 1993

Fylke Nr. Kommune	I alt	Det norske Arbeider- parti	Frem- skritts- partiet	Høyre	Kristelig Folkeparti	Senter- partiet	Sosia- listisk Venstre- parti	Venstre
02 AKERSHUS.....	251 117	94 837	19 439	66 674	10 552	26 610	16 505	8 699
0211 Vestby	6 144	2 261	538	1 449	221	919	367	170
0213 Ski	13 129	4 850	1 083	3 312	539	1 396	961	440
0214 Ås	7 112	2 325	432	1 456	331	1 493	580	295
0215 Frogn	6 405	2 200	569	1 834	182	685	371	339
0216 Nesodden	7 547	2 684	594	1 752	322	612	848	332
0217 Oppegård	12 698	4 394	1 018	4 171	623	673	792	430
0219 Bærum	56 881	15 345	4 075	24 679	1 940	3 132	3 089	2 634
0220 Asker	25 804	7 358	2 044	10 076	1 041	1 804	1 556	1 189
0221 Aurskog-Høland	7 460	3 418	403	634	558	1 803	440	102
0226 Sørum	6 791	3 002	416	956	310	1 311	498	136
0227 Fet	5 005	2 403	425	668	215	741	308	133
0228 Rælingen	7 745	3 693	692	1 403	334	624	592	174
0229 Enebakk	4 361	1 769	395	639	296	780	295	90
0230 Lørenskog	16 032	7 362	1 513	3 081	674	1 225	1 198	486
0231 Skedsmo	20 530	10 109	1 614	3 803	726	1 693	1 456	531
0233 Nittedal	9 713	4 259	952	1 932	313	934	643	369
0234 Gjerdrum	2 239	860	158	389	171	445	121	38
0235 Ullensaker	10 628	4 626	964	1 837	417	1 686	541	269
0236 Nes	9 158	4 533	462	853	435	1 911	673	137
0237 Eidsvoll	9 614	4 671	660	1 175	459	1 525	781	176
0238 Nannestad	4 581	2 057	339	467	252	914	296	162
0239 Hurdal	1 540	658	93	108	193	304	99	67
03 OSLO.....	277 593	101 598	23 129	76 117	9 862	12 175	19 873	9 518
04 HEDMARK.....	111 718	54 542	4 044	9 414	3 233	23 854	11 689	2 234
0402 Kongsvinger	9 979	5 133	679	947	261	1 425	1 106	227
0403 Hamar	15 598	8 172	625	2 040	595	1 583	1 529	467
0412 Ringsaker	18 176	9 704	528	1 591	497	3 453	1 606	283
0415 Løten	4 201	2 222	150	265	73	858	451	70
0417 Stange	10 629	5 822	313	653	378	1 881	1 155	186
0418 Nord-Odal	3 346	1 865	77	126	84	656	467	22
0419 Sør-Odal	4 632	2 518	164	313	90	912	517	58
0420 Eidskog	3 662	1 985	154	276	147	693	322	35
0423 Grue	3 551	1 735	114	227	92	914	355	58
0425 Åsnes	4 981	2 104	181	261	208	1 333	734	57
0426 Våler	2 624	1 013	127	218	56	758	363	27
0427 Elverum	10 093	4 423	539	1 209	221	2 087	1 022	290
0428 Trysil	4 481	1 856	104	344	180	1 245	567	98
0429 Åmot	2 595	1 072	78	170	33	716	416	31
0430 Stor-Elvdal	1 960	945	41	173	19	478	223	37
0432 Rendalen	1 692	750	31	92	19	580	167	21
0434 Engerdal	1 051	392	12	79	6	467	66	21
0436 Tolga	1 139	300	17	45	17	623	86	29
0437 Tynset	3 265	1 011	72	223	122	1 459	236	98
0438 Alvdal	1 530	505	18	89	65	647	99	84
0439 Follidal	1 263	598	9	42	16	496	76	10
0441 Os	1 270	417	11	31	54	590	126	25

¹ Se note 1, side 36.

Valid votes by party/electoral list. Municipality. Storting Election 1993

Pensjonist- partiet	Rød Valg- allianse	Fedrelands- partiet	Kristent Konserva- tivist Parti	Miljø- partiet De grønne	Samlings- partiet (Ny Fremtid)	Stopp Innvand- ringen	Andre lister ¹	Nr.
2 547	2 002	1 212	.	670	922	.	448	02
74	52	21	.	11	50	.	11	0211
221	109	96	.	32	70	.	20	0213
49	67	38	.	15	19	.	12	0214
83	39	18	.	20	46	.	19	0215
70	173	36	.	86	24	.	14	0216
305	100	67	.	37	57	.	31	0217
641	501	285	.	231	181	.	148	0219
190	255	110	.	72	71	.	38	0220
26	15	22	.	10	25	.	4	0221
53	39	29	.	10	24	.	7	0226
31	31	19	.	5	22	.	4	0227
74	61	40	.	19	23	.	16	0228
25	25	23	.	10	6	.	8	0229
166	127	103	.	23	52	.	22	0230
195	172	90	.	24	88	.	29	0231
69	78	69	.	23	53	.	19	0233
16	16	9	.	6	8	.	2	0234
96	55	60	.	16	43	.	18	0235
60	30	24	.	7	23	.	10	0236
66	33	39	.	9	6	.	14	0237
28	19	14	.	3	28	.	2	0238
9	5	-	.	1	3	.	-	0239
5 008	14 266	1 279	.	656	95	.	4 017	03
1 416	354	304	.	.	198	.	436	04
81	32	37	.	.	18	.	33	0402
365	85	40	.	.	42	.	55	0403
274	40	88	.	.	38	.	74	0412
52	16	10	.	.	14	.	20	0415
132	29	15	.	.	24	.	41	0417
27	6	4	.	.	4	.	8	0418
31	11	6	.	.	3	.	9	0419
27	3	2	.	.	7	.	11	0420
31	4	8	.	.	2	.	11	0423
50	11	7	.	.	6	.	29	0425
19	6	9	.	.	5	.	23	0426
141	56	45	.	.	11	.	49	0427
42	10	6	.	.	11	.	18	0428
40	13	5	.	.	4	.	17	0429
21	5	9	.	.	1	.	8	0430
21	4	1	.	.	2	.	4	0432
3	2	1	.	.	-	.	2	0434
11	3	-	.	.	2	.	6	0436
25	8	1	.	.	2	.	8	0437
7	6	4	.	.	1	.	5	0438
11	1	1	.	.	-	.	3	0439
5	3	5	.	.	1	.	2	0441

¹ See note 1, page 37.

Tabell 10 (forts.). Godkjente stemmer etter parti/valgliste. Kommune. Stortingsvalget 1993

Fylke Nr. Kommune	I alt	Det norske Arbeider- parti	Frem- skritt- partiet	Høyre	Kristelig Folkeparti	Senter- partiet	Sosia- listisk Venstre- parti	Venstre
05 OPPLAND.....	108 656	51 163	4 221	10 009	5 173	26 009	8 252	2 132
0501 Lillehammer	13 783	6 224	549	2 179	668	2 114	1 338	431
0502 Gjøvik	15 785	8 320	769	1 824	990	2 186	1 060	334
0511 Dovre	1 860	728	66	155	41	712	119	19
0512 Lesja	1 429	378	39	82	87	737	71	25
0513 Skjåk	1 487	495	17	83	25	729	105	14
0514 Lom	1 506	518	27	47	51	717	106	20
0515 Vågå	2 416	1 076	37	87	44	864	256	26
0516 Nord-Fron	3 715	1 857	81	249	117	1 039	280	39
0517 Sel	3 675	1 824	103	211	72	1 024	363	30
0519 Sør-Fron	2 059	1 022	42	111	42	667	134	24
0520 Ringebu	3 049	1 409	73	185	131	990	187	35
0521 Øyer	2 752	1 135	74	221	136	886	221	45
0522 Gausdal	3 785	1 771	136	159	148	1 145	302	80
0528 Østre Toten	8 549	4 199	380	639	488	2 083	473	201
0529 Vestre Toten	7 889	4 428	343	729	417	1 229	490	147
0532 Jevnaker	3 529	1 892	152	445	104	474	386	27
0533 Lunner	4 540	2 146	201	499	256	855	395	84
0534 Gran	7 833	3 577	400	741	389	1 888	592	133
0536 Søndre Land	3 837	2 195	154	229	111	592	411	79
0538 Nordre Land	4 091	2 205	134	254	178	862	319	91
0540 Sør-Aurdal	2 070	871	52	139	144	686	114	35
0541 Etnedal	969	300	32	63	87	366	80	31
0542 Nord-Aurdal	3 858	1 439	173	415	224	1 204	223	83
0543 Vestre Slidre	1 439	414	70	72	86	667	60	29
0544 Øystre Slidre	1 797	498	74	125	76	805	140	56
0545 Vang	954	242	43	66	61	488	27	14
06 BUSKERUD.....	132 871	56 789	10 375	24 307	6 968	19 660	8 762	3 252
0602 Drammen	31 282	13 342	3 230	7 636	1 771	1 783	1 793	616
0604 Kongsberg	12 659	5 531	823	2 367	525	1 696	1 007	526
0605 Ringerike	16 001	8 052	1 092	2 306	598	2 099	1 296	318
0612 Hole	2 712	949	189	620	147	570	140	59
0615 Flå	724	341	35	80	36	186	36	6
0616 Nes	2 099	785	60	295	181	596	88	73
0617 Gol	2 563	778	142	368	208	809	139	91
0618 Hemsedal	1 016	209	27	167	117	425	31	34
0619 Ål	2 844	750	94	347	329	955	191	142
0620 Hol	2 600	931	129	551	155	592	112	106
0621 Sigdal	2 354	717	112	270	48	911	78	197
0622 Krødsherad	1 395	627	64	157	38	327	143	30
0623 Modum	7 060	3 445	389	762	326	1 432	473	133
0624 Øvre Eiker	8 322	3 406	686	1 225	443	1 692	589	137
0625 Nedre Eiker	10 523	5 255	962	1 607	678	857	806	145
0626 Lier	11 596	4 651	985	2 663	498	1 661	652	243
0627 Røyken	8 372	3 552	879	1 702	377	900	530	227
0628 Hurum	4 568	2 232	319	746	276	444	366	98
0631 Flesberg	1 497	470	73	216	58	537	94	32
0632 Rollag	939	274	21	55	65	421	83	14
0633 Nore og Uvdal	1 745	492	64	167	94	767	115	25

¹ Se note 1, side 36.

Valid votes by party/electoral list. Municipality. Storting Election 1993

Pensjonist-partiet	Rød Valg-allianse	Fedrelands-partiet	Kristent Konservativt Parti	Miljø-partiet De grønne	Samlings-partiet (Ny Fremtid)	Stopp Innvandringen	Andre lister ¹	Nr.
549	305	355	.	85	206	.	197	05
106	83	19	.	15	28	.	29	0501
77	54	47	.	15	69	.	40	0502
9	1	7	.	1	-	.	2	0511
2	2	-	.	-	4	.	2	0512
6	4	2	.	-	2	.	5	0513
3	6	5	.	1	3	.	2	0514
6	6	6	.	1	1	.	6	0515
20	4	21	.	2	5	.	1	0516
14	5	12	.	2	11	.	4	0517
7	2	7	.	-	-	.	1	0519
18	6	5	.	3	1	.	6	0520
12	12	6	.	-	1	.	3	0521
15	15	7	.	-	1	.	6	0522
35	9	20	.	4	2	.	16	0528
42	26	13	.	10	12	.	3	0529
18	12	12	.	3	-	.	4	0532
33	15	16	.	4	26	.	10	0533
48	13	19	.	10	10	.	13	0534
22	13	15	.	8	2	.	6	0536
11	9	10	.	1	6	.	11	0538
7	1	11	.	2	3	.	5	0540
2	-	3	.	1	3	.	1	0541
20	1	49	.	-	13	.	14	0542
4	1	32	.	-	-	.	4	0543
4	3	10	.	1	2	.	3	0544
8	2	1	.	1	1	.	-	0545
.	553	352	.	.	355	1 059	439	06
.	143	119	.	.	112	626	111	0602
.	50	20	.	.	27	31	56	0604
.	62	26	.	.	19	54	79	0605
.	8	6	.	.	3	9	12	0612
.	1	1	.	.	1	-	1	0615
.	8	2	.	.	6	2	3	0616
.	2	9	.	.	6	7	4	0617
.	-	-	.	.	1	2	3	0618
.	17	3	.	.	11	2	3	0619
.	6	1	.	.	5	6	6	0620
.	7	4	.	.	3	5	2	0621
.	-	-	.	.	2	5	2	0622
.	26	14	.	.	15	35	10	0623
.	28	38	.	.	13	39	26	0624
.	46	38	.	.	23	75	31	0625
.	51	30	.	.	25	97	40	0626
.	62	24	.	.	57	40	22	0627
.	24	10	.	.	20	16	17	0628
.	7	-	.	.	3	4	3	0631
.	2	1	.	.	2	-	1	0632
.	3	6	.	.	1	4	7	0633

¹ See note 1, page 37.

Tabell 10 (forts.). Godkjente stemmer etter parti/valgliste. Kommune. Stortingsvalget 1993

Fylke Nr. Kommune	I alt	Det norske Arbeider- parti	Frem- skritts- partiet	Høyre	Kristelig Folkeparti	Senter- partiet	Sosia- listisk Venstre- parti	Venstre
07 VESTFOLD.....	117 701	41 623	11 850	27 167	8 074	15 588	7 660	3 236
0701 Borre	13 308	5 666	1 100	2 969	735	1 211	1 019	322
0702 Holmestrand	5 343	2 268	464	974	345	697	359	107
0704 Tønsberg	19 285	6 755	1 828	5 217	1 339	1 851	1 272	431
0706 Sandefjord	21 613	7 020	3 002	5 397	1 593	2 125	1 444	643
0709 Larvik	22 459	8 247	2 215	4 478	1 768	3 154	1 492	786
0711 Svelvik	3 322	1 472	322	700	151	356	202	80
0713 Sande	4 035	1 680	364	659	162	761	235	121
0714 Hof	1 653	600	79	309	97	427	82	29
0716 Våle	2 315	595	143	426	260	724	90	32
0718 Ramnes	1 982	487	107	263	151	816	92	35
0719 Andebu	2 582	685	218	478	188	752	115	113
0720 Stokke	5 204	1 503	444	1 046	492	1 129	315	152
0722 Nøtterøy	10 791	3 283	1 153	3 481	627	914	711	269
0723 Tjøme	2 293	733	329	638	96	209	158	60
0728 Lardal	1 516	629	82	132	70	462	74	56
08 TELEMARK.....	93 926	36 374	8 453	9 918	9 499	15 157	9 377	2 564
0805 Porsgrunn	18 407	8 047	1 850	2 504	1 554	1 640	1 749	522
0806 Skien	27 149	10 430	2 872	3 433	2 790	3 086	2 728	821
0807 Notodden	7 342	3 078	1 113	431	719	1 010	729	109
0811 Siljan	1 321	536	79	98	173	284	111	20
0814 Bamble	7 598	3 080	789	957	732	952	683	213
0815 Kragerø	6 155	2 294	409	695	708	863	602	251
0817 Drangedal	2 596	883	108	135	365	644	324	87
0819 Nome	3 935	1 500	236	306	445	914	400	85
0821 Bø	2 773	839	200	190	315	805	285	98
0822 Sauherad	2 505	799	175	169	258	729	256	79
0826 Tinn	4 172	1 893	222	423	200	893	397	78
0827 Hjartdal	1 063	320	64	33	152	415	54	8
0828 Seljord	1 693	446	88	108	208	587	178	51
0829 Kviteseid	1 604	490	68	102	220	533	137	35
0830 Nissedal	874	286	37	47	203	227	48	18
0831 Fyresdal	796	314	19	37	72	230	103	15
0833 Tokke	1 623	559	59	95	154	514	200	22
0834 Vinje	2 320	580	65	155	231	831	393	52
09 AUST-AGDER.....	55 148	18 244	3 326	8 245	7 621	9 764	3 886	2 162
0901 Risør	3 906	1 403	231	527	465	618	320	209
0904 Grimstad	8 642	2 247	564	1 506	1 524	1 652	527	338
0906 Arendal	21 426	7 991	1 443	3 543	2 391	2 696	1 539	887
0911 Gjerstad	1 436	477	50	124	197	370	132	60
0912 Vegårshei	1 189	412	27	115	229	299	48	32
0914 Tvedestrand	3 362	1 057	276	499	414	605	273	153
0919 Froland	2 334	772	97	143	353	698	167	58
0926 Lillesand	4 763	1 359	290	1 045	675	602	378	234
0928 Birkenes	2 326	570	106	279	532	597	122	61
0929 Åmli	1 135	459	38	45	124	317	113	16
0935 Iveland	618	151	25	44	144	190	29	21
0937 Evje og Hornnes	1 913	710	80	223	296	401	106	52
0938 Bygland	782	256	27	56	98	256	52	17
0940 Valle	878	245	45	55	131	334	43	12
0941 Bykle	438	135	27	41	48	129	37	12

¹ Se note 1, side 36.

Valid votes by party/electoral list. Municipality. Storting Election 1993

Pensjonistpartiet	Rød Valgallianse	Fedrelandspartiet	Kristent Konservativt Parti	Miljøpartiet De grønne	Samlingspartiet (Ny Fremtid)	Stopp Innvandringen	Andre lister ¹	Nr.
.	649	1 136	.	286	372	.	60	07
.	103	105	.	40	25	.	13	0701
.	24	62	.	10	30	.	3	0702
.	110	328	.	58	80	.	16	0704
.	142	125	.	70	42	.	10	0706
.	75	163	.	31	44	.	6	0709
.	13	8	.	7	10	.	1	0711
.	11	33	.	6	2	.	1	0713
.	9	13	.	2	6	.	-	0714
.	8	14	.	4	19	.	-	0716
.	5	13	.	2	11	.	-	0718
.	8	16	.	3	6	.	-	0719
.	20	59	.	4	37	.	3	0720
.	107	155	.	36	52	.	3	0722
.	13	38	.	12	5	.	2	0723
.	1	4	.	1	3	.	2	0728
1 340	575	298	.	.	341	.	30	08
303	109	55	.	.	69	.	5	0805
516	195	115	.	.	154	.	9	0806
53	77	10	.	.	13	.	-	0807
13	2	3	.	.	2	.	-	0811
69	56	25	.	.	38	.	4	0814
222	59	23	.	.	22	.	7	0815
21	8	19	.	.	2	.	-	0817
23	11	12	.	.	3	.	-	0819
22	10	7	.	.	2	.	-	0821
17	16	3	.	.	3	.	1	0822
37	10	7	.	.	10	.	2	0826
9	5	3	.	.	-	.	-	0827
11	3	3	.	.	10	.	-	0828
11	2	1	.	.	4	.	1	0829
1	1	4	.	.	2	.	-	0830
1	1	4	.	.	-	.	-	0831
9	4	4	.	.	2	.	1	0833
2	6	-	.	.	5	.	-	0834
1 048	122	243	127	.	194	.	166	09
66	24	13	14	.	5	.	11	0901
123	9	47	19	.	48	.	38	0904
563	59	120	47	.	95	.	52	0906
14	1	4	2	.	2	.	3	0911
7	-	-	7	.	1	.	12	0912
50	5	14	3	.	5	.	8	0914
27	3	4	5	.	-	.	7	0919
118	11	15	10	.	18	.	8	0926
21	2	5	9	.	6	.	16	0928
7	1	2	2	.	7	.	4	0929
3	1	5	-	.	4	.	1	0935
29	2	7	2	.	2	.	3	0937
10	2	5	1	.	-	.	2	0938
7	-	1	4	.	-	.	1	0940
3	2	1	2	.	1	.	-	0941

¹ See note 1, page 37.

Tabell 10 (forts.). Godkjente stemmer etter parti/valgliste. Kommune. Stortingsvalget 1993

Nr.	Fylke Kommune	I alt	Det norske Arbeider- parti	Frem- skritts- partiet	Høyre	Kristelig Folkeparti	Senter- partiet	Sosia- listisk Venstre- parti	Venstre
10	VEST-AGDER.....	81 895	22 785	5 553	13 164	15 920	13 411	3 923	2 853
1001	Kristiansand	37 732	11 340	2 706	7 594	6 793	3 471	2 088	1 261
1002	Mandal	7 183	1 948	543	1 238	1 079	1 294	461	284
1003	Farsund	4 254	999	382	361	905	1 006	132	197
1004	Flekkefjord	4 992	1 306	384	882	882	992	188	248
1014	Vennesla	6 685	2 271	376	395	1 840	1 005	301	132
1017	Songdalen	2 866	811	190	324	533	693	116	75
1018	Søgne	4 252	1 166	282	817	709	723	191	189
1021	Marnardal	1 275	310	50	121	188	490	40	48
1026	Åseral	541	88	13	43	123	240	12	5
1027	Audnedal	961	158	38	64	260	382	28	4
1029	Lindesnes	2 436	523	112	392	497	616	86	131
1032	Lyngdal	3 542	727	199	414	970	879	93	128
1034	Hægebostad	939	147	16	66	241	425	17	5
1037	Kvinesdal	3 178	812	229	349	697	767	135	79
1046	Sirdal	1 059	179	33	104	203	428	35	67
11	ROGALAND.....	194 738	57 037	15 554	31 856	27 909	34 964	12 156	8 960
1101	Eigersund	6 970	2 196	421	1 062	1 102	1 289	350	350
1102	Sandnes	26 855	8 228	2 364	4 827	3 521	4 138	1 626	1 366
1103	Stavanger	57 669	19 936	5 122	12 132	5 689	4 888	4 812	3 182
1106	Haugesund	16 609	5 621	1 567	2 928	2 073	1 628	1 045	852
1111	Sokndal	2 076	516	144	240	414	523	106	77
1112	Lund	1 688	404	86	218	353	485	53	45
1114	Bjerkreim	1 445	172	30	94	339	736	30	26
1119	Hå	7 334	1 413	431	709	1 582	2 664	231	144
1120	Klepp	6 861	1 528	533	998	979	2 205	248	227
1121	Time	7 045	1 749	443	1 089	1 115	1 867	389	259
1122	Gjesdal	4 140	1 289	239	433	758	995	202	143
1124	Sola	8 994	2 274	996	1 802	1 136	1 630	418	405
1127	Randaberg	4 555	1 207	367	736	815	868	227	251
1129	Forsand	580	82	23	51	150	222	30	10
1130	Strand	5 267	1 460	302	591	1 099	1 113	340	205
1133	Hjelmeland	1 634	168	58	153	318	767	97	56
1134	Suldal	2 364	492	65	155	364	976	174	101
1135	Sauda	3 149	1 189	98	212	306	631	519	124
1141	Finnøy	1 635	151	49	119	402	750	68	57
1142	Rennesøy	1 519	270	61	200	273	611	45	47
1144	Kvitsøy	308	82	11	44	100	50	9	7
1145	Bokn	458	68	25	50	71	209	13	13
1146	Tysvær	4 486	1 006	254	461	732	1 414	180	265
1149	Karmøy	18 218	4 990	1 777	2 242	3 853	2 957	827	685
1151	Utsira	126	43	7	24	10	36	4	2
1154	Vindafjord	2 753	503	81	286	355	1 312	113	61

1 Se note 1, side 36.

Valid votes by party/electoral list. Municipality. Storting Election 1993

Pensjonist-partiet	Rød Valg-allianse	Fedrelands-partiet	Kristent Konservativt Parti	Miljø-partiet De grønne	Samlings-partiet (Ny Fremtid)	Stopp Innvandringen	Andre lister ¹	Nr.
2 632	254	306	158	126	523	.	287	10
1 670	170	161	59	88	209	.	122	1001
213	28	15	8	7	26	.	39	1002
167	10	6	23	7	34	.	25	1003
46	3	21	12	1	15	.	12	1004
230	4	34	11	5	62	.	19	1014
47	4	13	3	5	42	.	10	1017
68	13	18	7	8	45	.	16	1018
10	1	4	1	2	5	.	5	1021
7	-	-	4	-	4	.	2	1026
16	-	-	-	-	7	.	4	1027
34	9	8	4	2	13	.	9	1029
72	2	7	10	-	29	.	12	1032
13	1	1	1	1	3	.	2	1034
38	6	17	12	-	27	.	10	1037
1	3	1	3	-	2	.	-	1046
2 228	478	2 018	713	225	640	.	.	11
75	11	49	42	7	16	.	.	1101
321	67	188	70	41	98	.	.	1102
729	186	542	222	81	148	.	.	1103
365	60	362	46	17	45	.	.	1106
20	1	7	14	2	12	.	.	1111
14	2	10	13	1	4	.	.	1112
-	3	6	6	-	3	.	.	1114
36	15	30	17	5	57	.	.	1119
25	9	50	24	6	29	.	.	1120
29	12	35	16	5	37	.	.	1121
24	5	29	9	2	12	.	.	1122
148	10	100	36	16	23	.	.	1124
16	9	32	12	4	11	.	.	1127
4	-	5	3	-	-	.	.	1129
31	5	39	43	9	30	.	.	1130
10	4	-	1	1	1	.	.	1133
10	5	10	7	2	3	.	.	1134
28	13	14	9	3	3	.	.	1135
5	1	3	23	1	6	.	.	1141
4	3	2	2	-	1	.	.	1142
-	-	1	2	-	2	.	.	1144
2	-	3	2	-	2	.	.	1145
48	9	79	19	6	13	.	.	1146
270	44	414	67	14	78	.	.	1149
-	-	-	-	-	-	.	.	1151
14	4	8	8	2	6	.	.	1154

¹ See note 1, page 37.

Tabell 10 (forts.). Godkjente stemmer etter parti/valgliste. Kommune. Stortingsvalget 1993

Fylke Nr. Kommune	I alt	Det norske Arbeider- parti	Frem- skritts- partiet	Høyre	Kristelig Folkeparti	Senter- partiet	Sosia- listisk Venstre- parti	Venstre
12 HORDALAND.....	238 074	78 048	12 811	39 581	24 120	40 793	17 602	13 153
1201 Bergen	126 021	44 969	7 364	25 754	9 185	12 989	10 221	7 271
1211 Etne	2 321	511	94	228	332	908	105	97
1214 Ølen	1 831	361	81	179	309	680	117	68
1216 Sveio	2 599	608	180	262	438	730	133	158
1219 Bømlo	5 487	1 096	271	708	1 606	1 175	200	291
1221 Stord	8 395	2 842	606	1 006	1 170	1 284	781	491
1222 Fitjar	1 807	291	144	189	457	535	89	51
1223 Tysnes	1 641	309	99	208	309	542	86	54
1224 Kvinnherad	7 153	2 053	349	692	899	2 130	526	339
1227 Jondal	752	135	20	71	135	277	41	55
1228 Odda	4 777	2 202	161	453	186	709	646	199
1231 Ullensvang	2 286	453	52	244	130	1 035	175	149
1232 Eidfjord	610	222	27	56	26	216	30	25
1233 Ulvik	782	136	10	57	25	260	91	188
1234 Granvin	623	126	6	68	23	264	46	77
1235 Voss	8 130	2 717	230	616	595	2 634	650	450
1238 Kvam	4 931	1 223	165	517	661	1 564	295	398
1241 Fusa	2 153	472	67	194	343	814	90	136
1242 Samnanger	1 401	523	46	119	218	352	85	35
1243 Os	7 286	2 346	530	1 240	692	1 404	434	393
1244 Austevoll	2 283	463	99	476	381	636	75	42
1245 Sund	2 625	825	208	451	267	529	116	108
1246 Fjell	8 245	2 654	574	1 423	1 232	1 219	420	352
1247 Askøy	10 226	3 922	498	1 682	974	1 258	757	562
1251 Vaksdal	2 689	1 058	60	169	298	723	213	86
1252 Modalen	180	34	5	12	22	84	12	10
1253 Osterøy	3 998	1 175	216	403	459	1 190	232	199
1256 Meland	2 624	761	93	276	413	670	144	181
1259 Øygarden	1 895	556	64	201	451	377	106	63
1260 Radøy	2 618	797	80	241	343	855	111	104
1263 Lindås	6 641	1 468	265	864	1 029	1 982	466	321
1264 Austrheim	1 471	374	78	313	225	299	47	107
1265 Fedje	471	135	37	89	118	55	10	17
1266 Masfjorden	1 122	231	32	120	169	414	52	76
14 SOGN OG FJORDANE....	60 805	19 761	1 189	6 831	7 536	17 536	4 817	2 490
1401 Flora	5 263	1 925	103	999	470	676	816	215
1411 Gulen	1 456	329	30	145	193	609	93	45
1412 Solund	593	130	12	111	75	202	37	22
1413 Hyllestad	994	276	5	84	121	406	69	25
1416 Høyanger	2 765	1 322	58	271	219	513	267	81
1417 Vik	1 901	498	33	152	175	842	144	43
1418 Balestrand	1 018	221	11	113	165	341	67	75
1419 Leikanger	1 333	530	17	154	110	279	138	90
1420 Sogndal	3 386	1 236	57	398	305	890	288	177
1421 Aurland	1 098	376	16	140	59	303	80	116
1422 Lærdal	1 304	545	25	96	63	372	132	58
1424 Årdal	3 685	2 719	86	227	126	189	242	73
1426 Luster	2 958	1 104	25	176	424	959	149	101
1428 Askvoll	1 969	522	22	155	320	737	117	70
1429 Fjaler	1 708	480	13	134	178	638	162	83
1430 Gaular	1 755	392	9	184	331	681	99	48

¹ Se note 1, side 36.

Valid votes by party/electoral list. Municipality. Storting Election 1993

Pensjonist- partiet	Rød Valg- allianse	Fedrelands- partiet	Kristent Konserva- tivist Parti	Miljø- partiet De grønne	Samlings- partiet (Ny Fremtid)	Stopp Innvand- ringen	Andre lister ¹	Nr.
2 822	1 662	1 675	668	228	866	.	4 045	12
2 041	1 192	1 183	234	163	499	.	2 956	1201
10	3	16	3	-	9	.	5	1211
7	5	3	13	-	3	.	5	1214
14	4	38	18	1	9	.	6	1216
11	10	14	53	2	17	.	33	1219
63	33	43	35	3	9	.	29	1221
8	1	17	7	-	1	.	17	1222
4	2	4	3	-	7	.	14	1223
33	31	20	35	6	29	.	11	1224
4	1	1	9	-	2	.	1	1227
57	117	17	2	5	6	.	17	1228
10	12	12	3	1	6	.	4	1231
-	4	1	-	-	1	.	2	1232
5	6	1	1	-	-	.	2	1233
6	5	-	-	-	-	.	2	1234
110	64	19	13	5	13	.	14	1235
16	12	32	18	4	17	.	9	1238
16	5	4	11	-	-	.	1	1241
9	1	5	4	-	1	.	3	1242
69	29	42	20	6	7	.	74	1243
6	5	7	18	-	14	.	61	1244
28	9	9	10	-	5	.	60	1245
44	20	46	29	9	40	.	183	1246
137	32	44	32	11	40	.	277	1247
24	7	8	13	1	5	.	24	1251
-	-	-	-	-	1	.	-	1252
22	11	23	15	3	19	.	31	1253
-	4	13	9	1	17	.	42	1256
8	3	4	4	-	3	.	55	1259
11	9	8	12	-	13	.	34	1260
34	18	36	30	5	68	.	55	1263
6	3	-	6	1	3	.	9	1264
4	2	-	2	-	-	.	2	1265
5	2	5	6	1	2	.	7	1266
.	201	277	.	.	167	.	.	14
.	13	44	.	.	2	.	.	1401
.	4	2	.	.	6	.	.	1411
.	1	1	.	.	2	.	.	1412
.	2	5	.	.	1	.	.	1413
.	20	11	.	.	3	.	.	1416
.	2	10	.	.	2	.	.	1417
.	10	7	.	.	8	.	.	1418
.	7	2	.	.	6	.	.	1419
.	20	10	.	.	5	.	.	1420
.	5	1	.	.	2	.	.	1421
.	7	6	.	.	-	.	.	1422
.	10	10	.	.	3	.	.	1424
.	7	4	.	.	9	.	.	1426
.	2	21	.	.	3	.	.	1428
.	5	10	.	.	5	.	.	1429
.	4	2	.	.	5	.	.	1430

¹ See note 1, page 37.

Tabell 10 (forts.). Godkjente stemmer etter parti/valgliste. Kommune. Stortingsvalget 1993

Fylke Nr. Kommune	I alt	Det norske Arbeider- parti	Frem- skritts- partiet	Høyre	Kristelig Folkeparti	Senter- partiet	Sosia- listisk Venstre- parti	Venstre
14 SOGN OG FJORDANE (forts.)								
1431 Jølster	1 765	339	18	128	336	727	147	58
1432 Førde	5 042	1 563	57	588	934	1 155	500	179
1433 Naustdal	1 557	342	19	126	239	606	163	48
1438 Bremanger	2 536	884	41	302	364	599	237	95
1439 Vågsøy	3 541	1 256	143	619	548	596	134	201
1441 Selje	1 778	384	60	227	360	551	88	74
1443 Eid	3 225	756	85	427	275	1 213	211	202
1444 Hornindal	740	139	17	96	59	337	27	61
1445 Gloppen	3 674	610	44	342	607	1 610	248	163
1449 Stryn	3 761	883	183	437	480	1 505	162	87
15 MØRE OG ROMSDAL.....								
1502 Molde	12 860	4 215	743	1 830	1 750	2 258	1 145	522
1503 Kristiansund	9 752	4 717	556	1 640	480	893	690	483
1504 Ålesund	19 825	6 529	1 856	4 051	2 320	2 329	1 129	813
1511 Vanylven	2 147	447	100	193	374	779	103	115
1514 Sande	1 909	365	91	203	416	619	86	96
1515 Herøy	4 569	1 083	307	578	1 048	1 048	184	184
1516 Ulstein	3 364	881	216	514	613	738	181	150
1517 Hareid	2 464	566	203	344	436	587	124	134
1519 Volda	4 866	1 024	138	680	798	1 476	342	340
1520 Ørsta	5 896	1 341	230	536	808	1 934	374	537
1523 Ørskog	1 175	291	127	143	150	301	64	62
1524 Norddal	1 206	173	32	75	158	599	73	76
1525 Stranda	2 629	658	122	321	399	877	104	115
1526 Stordal	587	149	35	86	62	173	48	26
1528 Sykkylven	3 926	1 010	278	528	688	967	190	180
1529 Skodje	1 826	449	149	223	308	473	79	113
1531 Sula	3 814	1 064	356	562	816	585	145	152
1532 Giske	3 405	695	139	455	893	887	117	165
1534 Haram	5 040	1 288	260	554	893	1 395	233	291
1535 Vestnes	3 517	985	317	372	469	998	169	127
1539 Rauma	4 337	1 231	201	505	566	1 230	353	162
1543 Nesset	1 864	524	109	164	269	629	90	55
1545 Midsund	1 126	233	75	130	205	363	54	50
1546 Sandøy	825	209	54	113	181	181	37	37
1547 Aukra	1 632	393	72	163	314	449	119	85
1548 Fræna	4 833	1 134	298	398	683	1 772	235	138
1551 Eide	1 806	487	124	180	234	570	90	75
1554 Averøy	3 038	1 054	145	245	339	830	162	204
1556 Frei	2 589	1 048	155	339	218	465	170	133
1557 Gjemnes	1 630	378	52	116	232	714	82	42
1560 Tingvoll	2 001	723	66	138	224	616	122	84
1563 Sunndal	4 469	2 344	147	383	253	794	321	148
1566 Surnadal	3 648	1 464	96	256	291	1 189	237	80
1567 Rindal	1 277	389	13	95	126	598	39	13
1569 Aure	1 520	453	21	163	163	568	56	73
1571 Halså	1 181	402	24	123	75	446	61	37
1572 Tustna	662	235	13	43	50	214	41	60
1573 Smøla	1 477	485	25	144	119	476	114	105

¹ Se note 1, side 36.

Valid votes by party/electoral list. Municipality. Storting Election 1993

Pensjonist- partiet	Rød Valg- allianse	Fedrelands- partiet	Kristent Konserva- tivist Parti	Miljø- partiet De grønne	Samlings- partiet (Ny Fremtid)	Stopp Innvand- ringen	Andre lister ¹	Nr.
								14 (count.)
.	5	5	.	.	2	.	.	1431
.	39	25	.	.	2	.	.	1432
.	8	5	.	.	1	.	.	1433
.	3	8	.	.	3	.	.	1438
.	13	28	.	.	3	.	.	1439
.	2	5	.	.	27	.	.	1441
.	5	39	.	.	12	.	.	1443
.	-	1	.	.	3	.	.	1444
.	5	7	.	.	38	.	.	1445
.	2	8	.	.	14	.	.	1449
1 174	398	725	308	.	504	.	270	15
198	69	39	34	.	38	.	19	1502
144	55	15	17	.	28	.	34	1503
229	100	269	36	.	127	.	37	1504
9	4	6	2	.	11	.	4	1511
6	2	5	7	.	7	.	6	1514
27	2	45	27	.	25	.	11	1515
6	1	13	21	.	25	.	5	1516
13	3	31	6	.	11	.	6	1517
11	14	11	12	.	20	.	-	1519
29	16	35	8	.	34	.	14	1520
13	3	16	3	.	1	.	1	1523
8	5	4	2	.	-	.	1	1524
8	1	9	4	.	-	.	11	1525
3	1	2	2	.	-	.	-	1526
20	9	17	13	.	20	.	6	1528
4	1	8	6	.	7	.	6	1529
30	4	41	20	.	30	.	9	1531
16	4	15	7	.	8	.	4	1532
39	9	19	18	.	22	.	19	1534
49	11	6	3	.	8	.	3	1535
38	10	16	10	.	8	.	7	1539
11	3	4	3	.	-	.	3	1543
6	-	4	2	.	1	.	3	1545
4	-	1	-	.	3	.	5	1546
15	1	11	4	.	4	.	2	1547
112	4	25	13	.	16	.	5	1548
29	2	4	2	.	5	.	4	1551
22	15	11	6	.	3	.	2	1554
15	10	8	5	.	15	.	8	1556
4	3	3	-	.	2	.	2	1557
8	5	4	2	.	3	.	6	1560
29	14	11	7	.	2	.	16	1563
3	7	10	2	.	9	.	4	1566
2	1	-	-	.	-	.	1	1567
6	4	5	2	.	3	.	3	1569
4	3	1	-	.	4	.	1	1571
1	1	-	2	.	-	.	2	1572
3	1	1	-	.	4	.	-	1573

¹ See note 1, page 37.

Tabell 10 (forts.). Godkjente stemmer etter parti/valgliste. Kommune. Stortingsvalget 1993

Fylke Nr. Kommune	I alt	Det norske Arbeider- parti	Frem- skritts- partiet	Høyre	Kristelig Folkeparti	Senter- partiet	Sosia- listisk Venstre- parti	Venstre
16 SØR-TRØNDELAG.....	145 633	57 464	5 653	23 505	9 577	26 678	12 947	5 630
1601 Trondheim	81 292	33 456	3 677	16 919	4 348	8 340	8 222	3 309
1612 Hemne	2 387	951	68	232	193	705	125	87
1613 Snillfjord	683	199	7	36	97	298	32	7
1617 Hitra	2 248	786	95	315	197	568	200	47
1620 Frøya	2 219	1 013	67	229	219	385	188	76
1621 Ørland	2 800	813	112	438	171	893	147	83
1622 Agdenes	1 068	252	41	133	119	444	45	16
1624 Rissa	3 572	1 036	95	303	399	1 358	220	112
1627 Bjugn	2 682	868	118	307	189	875	179	90
1630 Åfjord	2 127	475	42	232	271	895	103	82
1632 Roan	683	138	18	73	116	276	29	29
1633 Osen	688	184	11	36	78	259	57	58
1634 Oppdal	3 585	1 186	102	354	293	1 189	217	130
1635 Rennebu	1 718	521	27	91	313	612	84	52
1636 Meldal	2 630	1 273	34	168	183	711	147	77
1638 Orkdal	5 525	2 278	175	510	466	1 295	377	333
1640 Røros	3 405	1 501	67	341	94	787	441	107
1644 Holtålen	1 506	758	17	50	78	394	154	30
1648 Midtre Gauldal	3 592	1 222	72	225	344	1 366	204	118
1653 Melhus	7 114	2 721	295	724	635	1 930	464	250
1657 Skaun	3 203	1 149	91	315	251	1 000	253	107
1662 Klæbu	2 357	953	94	361	134	434	231	111
1663 Malvik	5 478	2 632	267	792	212	752	491	208
1664 Selbu	2 453	884	50	264	157	706	266	91
1665 Tydal	618	215	11	57	20	206	71	20
17 NORD-TRØNDELAG.....	72 491	27 852	1 777	5 878	3 322	22 555	7 070	2 967
1702 Steinkjer	11 962	4 799	267	1 103	317	3 672	1 110	513
1703 Namsos	6 824	3 044	223	630	313	1 355	887	267
1711 Meråker	1 458	688	40	100	23	248	166	169
1714 Stjørdal	9 728	3 974	341	1 183	589	2 337	784	370
1717 Frosta	1 466	421	29	99	103	661	81	60
1718 Leksvik	1 973	595	47	191	156	731	126	104
1719 Levanger	9 611	3 595	236	853	705	2 648	1 027	368
1721 Verdal	7 563	3 489	189	520	232	2 041	721	209
1723 Mosvik	548	144	8	30	78	215	46	23
1724 Verran	1 702	785	31	107	71	475	151	57
1725 Namdalseid	1 192	345	22	81	63	510	108	54
1729 Inderøy	3 444	1 328	54	197	142	1 179	377	131
1736 Snåsa	1 502	458	12	54	16	720	156	74
1738 Lierne	855	279	15	34	50	350	58	63
1739 Røyrvik	418	126	6	26	30	132	66	27
1740 Namsskogan	668	275	14	21	31	171	136	12
1742 Grong	1 618	564	25	99	13	602	229	75
1743 Høylandet	864	259	2	17	21	405	73	59
1744 Overhalla	2 239	736	40	117	40	1 030	192	63
1748 Fosnes	494	131	13	30	26	233	52	8
1749 Flatanger	775	201	17	74	61	297	77	37
1750 Vikna	2 090	592	70	151	72	955	133	92
1751 Nærøy	3 032	894	68	144	162	1 354	264	120
1755 Leka	465	130	8	17	8	234	50	12

¹ Se note 1, side 36.

Valid votes by party/electoral list. Municipality. Storting Election 1993

Pensjonist-partiet	Rød Valg-allianse	Fedrelands-partiet	Kristent Konservativt Parti	Miljø-partiet De grønne	Samlings-partiet (Ny Fremtid)	Stopp Innvandringen	Andre lister ¹	Nr.
1 155	1 392	432	.	402	505	.	293	16
723	1 156	307	.	330	265	.	240	1601
8	5	2	.	1	7	.	3	1612
1	-	-	.	1	5	.	-	1613
7	17	4	.	5	5	.	2	1617
15	11	4	.	3	8	.	1	1620
118	10	5	.	1	7	.	2	1621
12	3	-	.	1	2	.	-	1622
13	11	5	.	3	14	.	3	1624
36	7	2	.	4	7	.	-	1627
15	3	2	.	1	6	.	-	1630
1	2	-	.	1	-	.	-	1632
2	3	-	.	-	-	.	-	1633
21	3	3	.	6	81	.	-	1634
10	1	3	.	1	2	.	1	1635
15	11	5	.	2	1	.	3	1636
18	33	22	.	5	7	.	6	1638
12	31	6	.	12	1	.	5	1640
12	6	4	.	2	-	.	1	1644
10	6	10	.	2	13	.	-	1648
21	13	9	.	6	41	.	5	1653
7	3	8	.	5	13	.	1	1657
8	16	3	.	1	8	.	3	1662
44	28	25	.	7	8	.	12	1663
15	12	2	.	1	2	.	3	1664
11	1	1	.	1	2	.	2	1665
.	340	134	.	.	161	.	435	17
.	55	22	.	.	29	.	75	1702
.	25	13	.	.	22	.	45	1703
.	11	2	.	.	-	.	11	1711
.	69	21	.	.	27	.	33	1714
.	4	2	.	.	3	.	3	1717
.	5	-	.	.	8	.	10	1718
.	53	24	.	.	27	.	75	1719
.	55	25	.	.	13	.	69	1721
.	1	-	.	.	-	.	3	1723
.	4	3	.	.	4	.	14	1724
.	2	1	.	.	2	.	4	1725
.	18	5	.	.	4	.	9	1729
.	2	-	.	.	-	.	10	1736
.	-	-	.	.	-	.	6	1738
.	2	1	.	.	1	.	1	1739
.	1	1	.	.	1	.	5	1740
.	3	-	.	.	1	.	7	1742
.	6	-	.	.	2	.	20	1743
.	6	2	.	.	2	.	11	1744
.	-	-	.	.	-	.	1	1748
.	1	2	.	.	1	.	7	1749
.	7	4	.	.	9	.	5	1750
.	7	4	.	.	4	.	11	1751
.	3	2	.	.	1	.	-	1755

¹ See note 1, page 37.

Tabell 10 (forts.). Godkjente stemmer etter parti/valgliste. Kommune. Stortingsvalget 1993

Fylke Nr. Kommune	I alt	Det norske Arbeider- parti	Frem- skritts- partiet	Høyre	Kristelig Folkeparti	Senter- partiet	Sosia- listisk Venstre- parti	Venstre
18 NORDLAND.....	129 240	47 402	4 942	14 474	7 714	30 873	15 952	5 052
1804 Bodø	20 120	7 856	997	3 569	1 172	3 035	1 984	909
1805 Narvik	10 280	4 490	506	1 250	539	1 547	1 342	327
1811 Bindal	1 223	355	14	71	77	472	187	30
1812 Sømna	1 287	292	17	64	81	623	170	19
1813 Brønnøy	3 804	1 203	104	377	200	1 229	507	110
1815 Vega	904	226	20	51	37	367	149	40
1816 Vevelstad	386	123	5	36	21	130	59	8
1818 Herøy	984	404	38	80	56	259	109	27
1820 Alstahaug	3 596	1 391	209	438	178	769	386	124
1822 Leirfjord	1 236	421	28	77	52	455	145	34
1824 Vefsn	7 275	3 307	270	700	321	1 477	877	207
1825 Grane	988	444	28	56	38	279	114	20
1826 Hattfjelldal	1 112	434	11	38	45	422	123	28
1827 Dønna	908	273	33	97	58	294	113	13
1828 Nesna	995	315	25	98	52	295	158	30
1832 Hemnes	2 878	1 057	90	239	133	861	405	70
1833 Rana	13 041	6 307	494	1 178	384	1 763	2 390	259
1834 Lurøy	1 210	335	30	111	101	439	131	48
1835 Træna	282	53	4	32	40	127	17	7
1836 Rødøy	939	205	31	66	122	395	80	26
1837 Meløy	3 794	1 269	83	434	391	993	416	132
1838 Gildeskål	1 458	459	53	168	140	420	104	84
1839 Beiarn	842	345	26	59	39	280	67	11
1840 Saltdal	2 757	1 103	119	297	127	522	390	122
1841 Fauske	5 650	2 416	334	579	169	813	591	604
1842 Skjerstad	745	232	19	64	87	260	46	27
1845 Sørfold	1 437	587	39	83	86	427	149	42
1848 Steigen	1 683	428	32	107	142	699	163	79
1849 Hamarøy	1 181	303	40	107	78	425	110	93
1850 Tysfjord	1 362	491	31	89	156	206	187	182
1851 Lødingen	1 586	509	54	276	68	367	191	102
1852 Tjeldsund	841	281	50	127	46	227	58	38
1853 Evenes	971	340	42	106	63	275	96	34
1854 Ballangen	1 559	520	47	113	135	530	155	31
1856 Røst	359	115	6	17	16	120	54	30
1857 Værøy	420	141	8	30	70	127	38	5
1859 Flakstad	888	162	9	55	40	451	147	15
1860 Vestvågøy	5 482	1 323	182	540	581	1 984	607	103
1865 Vågan	4 625	1 590	138	554	175	1 221	628	143
1866 Hadsel	4 730	1 523	170	472	452	1 135	716	163
1867 Bø	2 147	475	61	154	179	871	290	103
1868 Øksnes	2 499	547	127	266	255	816	280	159
1870 Sortland	4 474	1 316	181	596	312	1 191	606	188
1871 Andøy	3 535	1 175	126	521	164	997	286	216
1874 Moskenes	767	261	11	32	36	278	131	10

¹ Se note 1, side 36.

Valid votes by party/electoral list. Municipality. Storting Election 1993

Pensjonist- partiet	Rød Valg- allianse	Fedrelands- partiet	Kristent Konserva- tivist Parti	Miljø- partiet De grønne	Samlings- partiet (Ny Fremtid)	Stopp Innvand- ringen	Andre lister ¹	Nr.
812	814	282	.	110	300	513	.	18
112	187	83	.	25	69	122	.	1804
91	56	25	.	12	9	86	.	1805
3	5	-	.	1	5	3	.	1811
7	5	1	.	2	3	3	.	1812
15	26	6	.	1	12	14	.	1813
5	1	1	.	1	2	4	.	1815
1	1	-	.	-	1	1	.	1816
8	1	-	.	-	2	-	.	1818
13	53	18	.	2	6	9	.	1820
4	11	2	.	2	2	3	.	1822
24	39	12	.	9	19	13	.	1824
2	1	2	.	-	1	3	.	1825
2	3	3	.	1	1	1	.	1826
3	17	2	.	-	2	3	.	1827
1	8	3	.	2	3	5	.	1828
4	10	2	.	1	3	3	.	1832
41	124	18	.	8	34	41	.	1833
1	3	5	.	2	1	3	.	1834
2	-	-	.	-	-	-	.	1835
2	-	-	.	1	8	3	.	1836
12	14	4	.	3	19	24	.	1837
11	1	3	.	-	10	5	.	1838
6	4	3	.	-	-	2	.	1839
13	25	10	.	10	3	16	.	1840
33	23	23	.	2	17	46	.	1841
-	4	3	.	-	1	2	.	1842
2	4	1	.	6	2	9	.	1845
14	5	3	.	2	3	6	.	1848
9	3	4	.	2	1	6	.	1849
4	3	3	.	2	2	6	.	1850
4	5	2	.	-	3	5	.	1851
10	2	1	.	-	-	1	.	1852
5	1	1	.	-	3	5	.	1853
7	4	1	.	-	4	12	.	1854
-	1	-	.	-	-	-	.	1856
1	-	-	.	-	-	-	.	1857
6	2	-	.	-	1	-	.	1859
119	15	5	.	2	8	13	.	1860
83	68	6	.	1	11	7	.	1865
44	23	6	.	3	11	12	.	1866
4	6	2	.	-	-	2	.	1867
20	14	2	.	-	10	3	.	1868
38	25	5	.	6	3	7	.	1870
20	9	11	.	1	5	4	.	1871
6	2	-	.	-	-	-	.	1874

¹ See note 1, page 37.

Tabell 10 (forts.). Godkjente stemmer etter parti/valgliste. Kommune. Stortingsvalget 1993

Fylke Nr. Kommune	I alt	Det norske Arbeider- parti	Frem- skritts- partiet	Høyre	Kristelig Folkeparti	Senter- partiet	Sosia- listisk Venstre- parti	Venstre
19 TROMS.....	80 436	28 826	3 399	11 028	4 964	17 922	10 238	2 567
1901 Harstad.....	11 787	4 360	729	2 613	613	1 861	1 060	414
1902 Tromsø.....	28 970	10 215	1 409	4 238	1 645	4 858	4 536	1 129
1911 Kvæfjord.....	1 775	590	72	245	88	449	216	85
1913 Skånland.....	1 685	693	66	255	108	354	145	50
1915 Bjarkøy.....	401	126	8	45	24	145	39	9
1917 Ibestad.....	1 210	460	44	158	113	287	106	32
1919 Gratangen.....	795	321	36	66	54	237	66	6
1920 Lavangen.....	726	320	16	107	55	159	52	14
1922 Bardu.....	2 221	841	109	400	74	595	142	49
1923 Salangen.....	1 419	540	35	126	89	421	177	22
1924 Målselv.....	3 978	1 326	141	634	132	1 087	325	298
1925 Sørreisa.....	1 811	810	62	178	132	421	178	22
1926 Dyrøy.....	812	277	16	53	58	319	80	5
1927 Tranøy.....	1 171	513	18	75	73	307	167	11
1928 Torsken.....	703	286	22	57	54	202	70	8
1929 Berg.....	719	277	16	35	44	201	128	12
1931 Lenvik.....	5 830	2 064	180	642	442	1 561	758	126
1933 Balsfjord.....	3 569	1 160	135	236	199	1 271	413	90
1936 Karlsøy.....	1 426	502	48	84	51	489	204	25
1938 Lyngen.....	1 927	719	68	131	151	488	323	26
1939 Storfjord.....	1 033	367	26	74	55	302	177	18
1940 Kåfjord.....	1 475	387	29	63	214	482	259	23
1941 Skjervøy.....	1 587	441	28	208	183	474	206	30
1942 Nordreisa.....	2 517	931	57	210	198	737	299	53
1943 Kvænangen.....	889	300	29	95	115	215	112	10
20 FINNMARK.....	38 605	15 301	770	4 827	1 681	7 183	6 749	1 513
2002 Vardø.....	1 569	675	58	209	24	177	260	140
2003 Vadsø.....	3 298	1 399	85	563	153	354	492	195
2004 Hammerfest.....	4 868	2 246	93	667	151	601	908	141
2011 Guovdageaidnu - Kautokeino.....	1 480	239	23	153	164	676	152	56
2012 Alta.....	7 603	2 735	155	927	462	1 312	1 537	346
2014 Loppa.....	854	304	6	58	50	225	187	19
2015 Hasvik.....	703	327	13	47	15	113	160	10
2017 Kvalsund.....	721	316	11	44	39	211	78	19
2018 Måsøy.....	886	371	16	49	23	272	143	8
2019 Nordkapp.....	2 149	1 045	57	219	61	301	417	33
2020 Porsanger.....	2 307	793	35	397	94	524	311	77
2021 Kárášjohka - Karasjok.....	1 370	432	11	94	83	480	228	23
2022 Lebesby.....	862	345	15	61	42	175	197	20
2023 Gamvik.....	735	341	8	51	16	111	178	21
2024 Berlevåg.....	678	285	11	58	20	115	165	21
2025 Deatnu - Tana.....	1 765	534	31	251	82	525	212	108
2027 Unjárga - Nesseby...	613	256	12	79	16	141	80	14
2028 Båtsfjord.....	1 097	544	29	127	44	122	185	37
2030 Sør-Varanger.....	5 047	2 114	101	773	142	748	859	225

¹ Se note 1, side 36.

Valid votes by party/electoral list. Municipality. Storting Election 1993

Pensjonistpartiet	Rød Valgallianse	Fedrelandspartiet	Kristent Konservativt Parti	Miljøpartiet De grønne	Samlingspartiet (Ny Fremtid)	Stopp Innvandringen	Andre lister ¹	Nr.
.	1 068	214	.	.	138	.	72	19
.	88	25	.	.	19	.	5	1901
.	735	105	.	.	73	.	27	1902
.	22	5	.	.	3	.	-	1911
.	7	5	.	.	1	.	1	1913
.	4	-	.	.	1	.	-	1915
.	3	4	.	.	2	.	1	1917
.	3	2	.	.	1	.	3	1919
.	3	-	.	.	-	.	-	1920
.	7	2	.	.	2	.	-	1922
.	8	1	.	.	-	.	-	1923
.	17	12	.	.	3	.	3	1924
.	3	2	.	.	1	.	2	1925
.	4	-	.	.	-	.	-	1926
.	5	-	.	.	2	.	-	1927
.	4	-	.	.	-	.	-	1928
.	4	1	.	.	-	.	1	1929
.	37	9	.	.	6	.	5	1931
.	25	15	.	.	9	.	16	1933
.	10	7	.	.	5	.	1	1936
.	16	3	.	.	1	.	1	1938
.	7	1	.	.	3	.	3	1939
.	15	-	.	.	2	.	1	1940
.	15	-	.	.	2	.	-	1941
.	23	6	.	.	2	.	1	1942
.	3	9	.	.	-	.	1	1943
.	186	143	.	.	95	.	157	20
.	9	11	.	.	1	.	5	2002
.	21	18	.	.	3	.	15	2003
.	25	14	.	.	5	.	17	2004
.	5	2	.	.	8	.	2	2011
.	54	35	.	.	28	.	12	2012
.	-	1	.	.	1	.	3	2014
.	3	1	.	.	1	.	13	2015
.	-	1	.	.	1	.	1	2017
.	2	1	.	.	1	.	-	2018
.	7	1	.	.	1	.	7	2019
.	8	13	.	.	10	.	45	2020
.	5	-	.	.	13	.	1	2021
.	4	1	.	.	-	.	2	2022
.	1	4	.	.	-	.	4	2023
.	2	-	.	.	-	.	1	2024
.	5	4	.	.	8	.	5	2025
.	4	2	.	.	-	.	9	2027
.	1	2	.	.	3	.	3	2028
.	30	32	.	.	11	.	12	2030

¹ See note 1, page 37.

Tabell 11. Godkjente stemmer etter parti/valgliste¹. Prosent. Kommune. Stortingsvalget 1993
Valid votes by party/electoral list¹. Per cent. Municipality. Storting Election 1993

Nr. Fylke No. County Municipality	I alt Total	A	FrP	H	KrF	SP	SV	V	PP	RV	FP	KKP	MDG	SP (NF)	SI	Andre ²
1 Hele landet The whole country....	100,0	36,9	6,3	17,0	7,9	16,7	7,9	3,6	1,0	1,1	0,5	0,1	0,1	0,3	0,1	0,5
11 Fylke County																
01 Østfold.....	100,0	42,4	7,4	13,8	8,6	14,2	6,7	2,7	2,3	0,5	0,2	.	0,2	0,6	0,3	0,0
02 Akershus.....	100,0	37,8	7,7	26,6	4,2	10,6	6,6	3,5	1,0	0,8	0,5	.	0,3	0,4	.	0,2
03 Oslo.....	100,0	36,6	8,3	27,4	3,6	4,4	7,2	3,4	1,8	5,1	0,5	.	0,2	0,0	.	1,4
04 Hedmark.....	100,0	48,8	3,6	8,4	2,9	21,4	10,5	2,0	1,3	0,3	0,3	.	.	0,2	.	0,4
05 Oppland.....	100,0	47,1	3,9	9,2	4,8	23,9	7,6	2,0	0,5	0,3	0,3	.	0,1	0,2	.	0,2
06 Buskerud.....	100,0	42,7	7,8	18,3	5,2	14,8	6,6	2,4	.	0,4	0,3	.	.	0,3	0,8	0,3
07 Vestfold.....	100,0	35,4	10,1	23,1	6,9	13,2	6,5	2,7	.	0,6	1,0	.	0,2	0,3	.	0,1
08 Telemark.....	100,0	38,7	9,0	10,6	10,1	16,1	10,0	2,7	1,4	0,6	0,3	.	.	0,4	.	0,0
09 Aust-Agder.....	100,0	33,1	6,0	15,0	13,8	17,7	7,0	3,9	1,9	0,2	0,4	0,2	.	0,4	.	0,3
10 Vest-Agder.....	100,0	27,8	6,8	16,1	19,4	16,4	4,8	3,5	3,2	0,3	0,4	0,2	0,2	0,6	.	0,4
11 Rogaland.....	100,0	29,3	8,0	16,4	14,3	18,0	6,2	4,6	1,1	0,2	1,0	0,4	0,1	0,3	.	.
12 Hordaland.....	100,0	32,8	5,4	16,6	10,1	17,1	7,4	5,5	1,2	0,7	0,7	0,3	0,1	0,4	.	1,7
14 Sogn og Fjordane.	100,0	32,5	2,0	11,2	12,4	28,8	7,9	4,1	.	0,3	0,5	.	.	0,3	.	.
15 Møre og Romsdal..	100,0	30,5	5,9	13,1	13,7	23,8	5,9	4,6	0,9	0,3	0,5	0,2	.	0,4	.	0,2
16 Sør-Trøndelag....	100,0	39,5	3,9	16,1	6,6	18,3	8,9	3,9	0,8	1,0	0,3	.	0,3	0,3	.	0,2
17 Nord-Trøndelag...	100,0	38,4	2,5	8,1	4,6	31,1	9,8	4,1	.	0,5	0,2	.	.	0,2	.	0,6
18 Nordland.....	100,0	36,7	3,8	11,2	6,0	23,9	12,3	3,9	0,6	0,6	0,2	.	0,1	0,2	0,4	.
19 Troms.....	100,0	35,8	4,2	13,7	6,2	22,3	12,7	3,2	.	1,3	0,3	.	.	0,2	.	0,1
20 Finnmark.....	100,0	39,6	2,0	12,5	4,4	18,6	17,5	3,9	.	0,5	0,4	.	.	0,2	.	0,4
111 Kommune Municipality																
01 ØSTFOLD.....	100,0	42,4	7,4	13,8	8,6	14,2	6,7	2,7	2,3	0,5	0,2	.	0,2	0,6	0,3	0,0
0101 Halden	100,0	46,3	7,4	10,1	10,0	12,8	7,7	1,7	2,1	0,6	0,2	.	0,3	0,8	0,2	0,0
0103 Fredrikstad	100,0	45,6	7,4	17,0	7,8	5,7	8,1	4,1	2,0	0,8	0,2	.	0,3	0,6	0,4	0,0
0104 Moss	100,0	45,3	7,8	20,3	3,8	5,4	6,7	2,6	5,7	1,2	0,4	.	0,1	0,5	0,3	0,0
0105 Sarpsborg	100,0	47,6	7,7	11,0	8,4	11,7	6,8	2,4	2,9	0,5	0,2	.	0,1	0,5	0,2	0,0
0111 Hvaler	100,0	37,9	9,2	17,3	8,7	12,8	7,4	4,8	0,4	0,7	0,3	.	0,1	0,3	0,2	-
0113 Borge	100,0	50,0	7,1	10,0	6,8	11,2	8,7	2,7	1,5	0,2	0,2	.	0,1	1,1	0,5	0,0
0118 Aremark	100,0	31,4	2,8	6,9	15,3	34,7	4,7	1,0	0,8	0,2	0,2	.	1,1	0,7	0,1	-
0119 Marker	100,0	32,2	2,2	8,0	21,2	31,2	3,3	0,7	0,6	0,2	0,0	.	0,1	0,1	0,0	-
0121 Rømskog	100,0	35,9	1,2	6,6	24,8	27,7	3,1	0,7	-	-	-	.	-	-	-	-
0122 Trøgstad	100,0	29,0	6,3	9,6	9,9	37,6	3,6	2,3	0,7	0,1	0,3	.	0,1	0,3	0,3	0,0
0123 Spydeberg	100,0	31,6	6,2	14,3	9,3	26,7	6,4	3,2	1,1	0,3	0,2	.	0,2	0,2	0,4	0,0
0124 Askim	100,0	40,0	8,5	16,2	7,8	14,1	6,8	3,2	1,6	0,5	0,3	.	0,2	0,4	0,3	0,0
0125 Eidsberg	100,0	32,8	6,7	12,4	10,1	27,9	5,3	2,2	1,2	0,3	0,1	.	0,1	0,4	0,3	0,0
0127 Skiptvet	100,0	28,9	5,4	8,7	10,8	37,3	4,8	1,6	0,6	0,3	0,5	.	0,1	0,6	0,5	-
0128 Rakkestad	100,0	29,1	4,1	8,7	15,0	34,7	4,2	2,1	0,9	0,1	0,2	.	0,0	0,9	0,1	0,0
0131 Rolvsøy	100,0	49,3	7,4	8,6	8,3	13,6	7,6	2,1	1,5	0,6	0,2	.	0,1	0,6	0,2	-
0133 Kråkerøy	100,0	43,5	6,4	16,5	8,0	6,8	9,9	5,8	1,3	0,4	0,1	.	0,3	0,5	0,4	0,1
0134 Onsøy	100,0	38,5	8,4	14,7	11,1	13,4	6,8	4,2	1,0	0,3	0,3	.	0,3	0,7	0,3	0,0
0135 Råde	100,0	36,2	8,5	13,4	11,4	21,9	3,4	1,6	1,5	0,3	0,3	.	0,1	1,2	0,2	-
0136 Rygge	100,0	39,8	8,7	20,7	5,4	12,1	5,5	2,4	3,6	0,6	0,2	.	0,2	0,5	0,2	-
0137 Våler	100,0	29,7	8,9	16,7	7,8	26,4	5,4	1,9	1,3	0,2	0,5	.	0,2	0,5	0,3	0,0
0138 Hobøl	100,0	35,9	6,8	13,4	8,5	25,2	5,7	2,5	0,7	0,5	0,1	.	0,0	0,4	0,2	0,1

¹ Se liste over partiforkortelser, side 11, pkt. 3.2. ² Se tabell 10 og vedlegg 1.

¹ See list of abbreviations for parties/electoral lists under 3.2, page 16. ² See table 10 and annex 1.

Tabell 11 (forts.). Godkjente stemmer etter parti/valgliste¹. Prosent. Kommune. Stortingsvalget 1993
 Valid votes by party/electoral list¹. Per cent. Municipality. Storting Election 1993

Fylke		I alt	A	FrP	H	KrF	SP	SV	V	PP	RV	FP	KKP	MDG	SP (NF)	SI	Andre ²
Nr.	Kommune																
02	AKERSHUS.....	100,0	37,8	7,7	26,6	4,2	10,6	6,6	3,5	1,0	0,8	0,5	.	0,3	0,4	.	0,2
0211	Vestby	100,0	36,8	8,8	23,6	3,6	15,0	6,0	2,8	1,2	0,8	0,3	.	0,2	0,8	.	0,2
0213	Ski	100,0	36,9	8,2	25,2	4,1	10,6	7,3	3,4	1,7	0,8	0,7	.	0,2	0,5	.	0,2
0214	Ås	100,0	32,7	6,1	20,5	4,7	21,0	8,2	4,1	0,7	0,9	0,5	.	0,2	0,3	.	0,2
0215	Frogno	100,0	34,3	8,9	28,6	2,8	10,7	5,8	5,3	1,3	0,6	0,3	.	0,3	0,7	.	0,3
0216	Nesodden	100,0	35,6	7,9	23,2	4,3	8,1	11,2	4,4	0,9	2,3	0,5	.	1,1	0,3	.	0,2
0217	Oppegård	100,0	34,6	8,0	32,8	4,9	5,3	6,2	3,4	2,4	0,8	0,5	.	0,3	0,4	.	0,2
0219	Bærum	100,0	27,0	7,2	43,4	3,4	5,5	5,4	4,6	1,1	0,9	0,5	.	0,4	0,3	.	0,3
0220	Asker	100,0	28,5	7,9	39,0	4,0	7,0	6,0	4,6	0,7	1,0	0,4	.	0,3	0,3	.	0,1
0221	Aurskog-Høland	100,0	45,8	5,4	8,5	7,5	24,2	5,9	1,4	0,3	0,2	0,3	.	0,1	0,3	.	0,1
0226	Sørum	100,0	44,2	6,1	14,1	4,6	19,3	7,3	2,0	0,8	0,6	0,4	.	0,1	0,4	.	0,1
0227	Pet	100,0	48,0	8,5	13,3	4,3	14,8	6,2	2,7	0,6	0,6	0,4	.	0,1	0,4	.	0,1
0228	Rælingen	100,0	47,7	8,9	18,1	4,3	8,1	7,6	2,2	1,0	0,8	0,5	.	0,2	0,3	.	0,2
0229	Enebakk	100,0	40,6	9,1	14,7	6,8	17,9	6,8	2,1	0,6	0,6	0,5	.	0,2	0,1	.	0,2
0230	Lørensko	100,0	45,9	9,4	19,2	4,2	7,6	7,5	3,0	1,0	0,8	0,6	.	0,1	0,3	.	0,1
0231	Skedsmo	100,0	49,2	7,9	18,5	3,5	8,2	7,1	2,6	0,9	0,8	0,4	.	0,1	0,4	.	0,1
0233	Nittedal	100,0	43,8	9,8	19,9	3,2	9,6	6,6	3,8	0,7	0,8	0,7	.	0,2	0,5	.	0,2
0234	Gjerdrum	100,0	38,4	7,1	17,4	7,6	19,9	5,4	1,7	0,7	0,7	0,4	.	0,3	0,4	.	0,1
0235	Ullensaker	100,0	43,5	9,1	17,3	3,9	15,9	5,1	2,5	0,9	0,5	0,6	.	0,2	0,4	.	0,2
0236	Nes	100,0	49,5	5,0	9,3	4,7	20,9	7,3	1,5	0,7	0,3	0,3	.	0,1	0,3	.	0,1
0237	Eidsvoll	100,0	48,6	6,9	12,2	4,8	15,9	8,1	1,8	0,7	0,3	0,4	.	0,1	0,1	.	0,1
0238	Nannestad	100,0	44,9	7,4	10,2	5,5	20,0	6,5	3,5	0,6	0,4	0,3	.	0,1	0,6	.	0,0
0239	Hurdal	100,0	42,7	6,0	7,0	12,5	19,7	6,4	4,4	0,6	0,3	-	.	0,1	0,2	.	-
03	OSLO.....	100,0	36,6	8,3	27,4	3,6	4,4	7,2	3,4	1,8	5,1	0,5	.	0,2	0,0	.	1,4
04	HEDMARK.....	100,0	48,8	3,6	8,4	2,9	21,4	10,5	2,0	1,3	0,3	0,3	.	.	0,2	.	0,4
0402	Kongsvinger	100,0	51,4	6,8	9,5	2,6	14,3	11,1	2,3	0,8	0,3	0,4	.	.	0,2	.	0,3
0403	Hamar	100,0	52,4	4,0	13,1	3,8	10,1	9,8	3,0	2,3	0,5	0,3	.	.	0,3	.	0,4
0412	Ringsaker	100,0	53,4	2,9	8,8	2,7	19,0	8,8	1,6	1,5	0,2	0,5	.	.	0,2	.	0,4
0415	Løten	100,0	52,9	3,6	6,3	1,7	20,4	10,7	1,7	1,2	0,4	0,2	.	.	0,3	.	0,5
0417	Stange	100,0	54,8	2,9	6,1	3,6	17,7	10,9	1,7	1,2	0,3	0,1	.	.	0,2	.	0,4
0418	Nord-Odal	100,0	55,7	2,3	3,8	2,5	19,6	14,0	0,7	0,8	0,2	0,1	.	.	0,1	.	0,2
0419	Sør-Odal	100,0	54,4	3,5	6,8	1,9	19,7	11,2	1,3	0,7	0,2	0,1	.	.	0,1	.	0,2
0420	Eidskog	100,0	54,2	4,2	7,5	4,0	18,9	8,8	1,0	0,7	0,1	0,1	.	.	0,2	.	0,3
0423	Grue	100,0	48,9	3,2	6,4	2,6	25,7	10,0	1,6	0,9	0,1	0,2	.	.	0,1	.	0,3
0425	Åsnes	100,0	42,2	3,6	5,2	4,2	26,8	14,7	1,1	1,0	0,2	0,1	.	.	0,1	.	0,6
0426	Våler	100,0	38,6	4,8	8,3	2,1	28,9	13,8	1,0	0,7	0,2	0,3	.	.	0,2	.	0,9
0427	Elverum	100,0	43,8	5,3	12,0	2,2	20,7	10,1	2,9	1,4	0,6	0,4	.	.	0,1	.	0,5
0428	Trysil	100,0	41,4	2,3	7,7	4,0	27,8	12,7	2,2	0,9	0,2	0,1	.	.	0,2	.	0,4
0429	Åmot	100,0	41,3	3,0	6,6	1,3	27,6	16,0	1,2	1,5	0,5	0,2	.	.	0,2	.	0,7
0430	Stor-Elvdal	100,0	48,2	2,1	8,8	1,0	24,4	11,4	1,9	1,1	0,3	0,5	.	.	0,1	.	0,4
0432	Rendalen	100,0	44,3	1,8	5,4	1,1	34,3	9,9	1,2	1,2	0,2	0,1	.	.	0,1	.	0,2
0434	Engerdal	100,0	37,3	1,1	7,5	0,6	44,4	6,3	2,0	0,3	0,2	0,1	.	.	-	.	0,2
0436	Tolga	100,0	26,3	1,5	4,0	1,5	54,7	7,6	2,5	1,0	0,3	-	.	.	0,2	.	0,5
0437	Tynset	100,0	31,0	2,2	6,8	3,7	44,7	7,2	3,0	0,8	0,2	0,0	.	.	0,1	.	0,2
0438	Alvdal	100,0	33,0	1,2	5,8	4,2	42,3	6,5	5,5	0,5	0,4	0,3	.	.	0,1	.	0,3
0439	Follidal	100,0	47,3	0,7	3,3	1,3	39,3	6,0	0,8	0,9	0,1	0,1	.	.	-	.	0,2
0441	Os	100,0	32,8	0,9	2,4	4,3	46,5	9,9	2,0	0,4	0,2	0,4	.	.	0,1	.	0,2

¹ Se note 1, side 56. ² Se note 2, side 56.
¹ See note 1, page 56. ² See note 2, page 56.

Tabell 11 (forts.). Godkjente stemmer etter parti/valgliste¹. Prosent. Kommune. Stortingsvalget 1993
Valid votes by party/electoral list¹. Per cent. Municipality. Storting Election 1993

Fylke														SP			
Nr.	Kommune	I alt	A	FrP	H	KrF	SP	SV	V	PP	RV	FP	KKP	MDG	(NF)	SI	Andre ²
05	OPPLAND.....	100,0	47,1	3,9	9,2	4,8	23,9	7,6	2,0	0,5	0,3	0,3	.	0,1	0,2	.	0,2
0501	Lillehammer	100,0	45,2	4,0	15,8	4,8	15,3	9,7	3,1	0,8	0,6	0,1	.	0,1	0,2	.	0,2
0502	Gjøvik	100,0	52,7	4,9	11,6	6,3	13,8	6,7	2,1	0,5	0,3	0,3	.	0,1	0,4	.	0,3
0511	Dovre	100,0	39,1	3,5	8,3	2,2	38,3	6,4	1,0	0,5	0,1	0,4	.	0,1	-	.	0,1
0512	Lesja	100,0	26,5	2,7	5,7	6,1	51,6	5,0	1,7	0,1	0,1	-	.	-	0,3	.	0,1
0513	Skjåk	100,0	33,3	1,1	5,6	1,7	49,0	7,1	0,9	0,4	0,3	0,1	.	-	0,1	.	0,3
0514	Lom	100,0	34,4	1,8	3,1	3,4	47,6	7,0	1,3	0,2	0,4	0,3	.	0,1	0,2	.	0,1
0515	Vågå	100,0	44,5	1,5	3,6	1,8	35,8	10,6	1,1	0,2	0,2	0,2	.	0,0	0,0	.	0,2
0516	Nord-Fron	100,0	50,0	2,2	6,7	3,1	28,0	7,5	1,0	0,5	0,1	0,6	.	0,1	0,1	.	0,0
0517	Sel	100,0	49,6	2,8	5,7	2,0	27,9	9,9	0,8	0,4	0,1	0,3	.	0,1	0,3	.	0,1
0519	Sør-Fron	100,0	49,6	2,0	5,4	2,0	32,4	6,5	1,2	0,3	0,1	0,3	.	-	-	.	0,0
0520	Ringebu	100,0	46,2	2,4	6,1	4,3	32,5	6,1	1,1	0,6	0,2	0,2	.	0,1	0,0	.	0,2
0521	Øyer	100,0	41,2	2,7	8,0	4,9	32,2	8,0	1,6	0,4	0,4	0,2	.	-	0,0	.	0,1
0522	Gausdal	100,0	46,8	3,6	4,2	3,9	30,3	8,0	2,1	0,4	0,4	0,2	.	-	0,0	.	0,2
0528	Østre Toten	100,0	49,1	4,4	7,5	5,7	24,4	5,5	2,4	0,4	0,1	0,2	.	0,0	0,0	.	0,2
0529	Vestre Toten	100,0	56,1	4,3	9,2	5,3	15,6	6,2	1,9	0,5	0,3	0,2	.	0,1	0,2	.	0,0
0532	Jevnaker	100,0	53,6	4,3	12,6	2,9	13,4	10,9	0,8	0,5	0,3	0,3	.	0,1	-	.	0,1
0533	Lunner	100,0	47,3	4,4	11,0	5,6	18,8	8,7	1,9	0,7	0,3	0,4	.	0,1	0,6	.	0,2
0534	Gran	100,0	45,7	5,1	9,5	5,0	24,1	7,6	1,7	0,6	0,2	0,2	.	0,1	0,1	.	0,2
0536	Søndre Land	100,0	57,2	4,0	6,0	2,9	15,4	10,7	2,1	0,6	0,3	0,4	.	0,2	0,1	.	0,2
0538	Nordre Land	100,0	53,9	3,3	6,2	4,4	21,1	7,8	2,2	0,3	0,2	0,2	.	0,0	0,1	.	0,3
0540	Sør-Aurdal	100,0	42,1	2,5	6,7	7,0	33,1	5,5	1,7	0,3	0,0	0,5	.	0,1	0,1	.	0,2
0541	Etnedal	100,0	31,0	3,3	6,5	9,0	37,8	8,3	3,2	0,2	-	0,3	.	0,1	0,3	.	0,1
0542	Nord-Aurdal	100,0	37,3	4,5	10,8	5,8	31,2	5,8	2,2	0,5	0,0	1,3	.	-	0,3	.	0,4
0543	Vestre Slidre	100,0	28,8	4,9	5,0	6,0	46,4	4,2	2,0	0,3	0,1	2,2	.	-	-	.	0,3
0544	Øystre Slidre	100,0	27,7	4,1	7,0	4,2	44,8	7,8	3,1	0,2	0,2	0,6	.	0,1	0,1	.	0,2
0545	Vang	100,0	25,4	4,5	6,9	6,4	51,2	2,8	1,5	0,8	0,2	0,1	.	0,1	0,1	.	-
06	BUSKERUD.....	100,0	42,7	7,8	18,3	5,2	14,8	6,6	2,4	.	0,4	0,3	.	.	0,3	0,8	0,3
0602	Drammen	100,0	42,7	10,3	24,4	5,7	5,7	5,7	2,0	.	0,5	0,4	.	.	0,4	2,0	0,4
0604	Kongsberg	100,0	43,7	6,5	18,7	4,1	13,4	8,0	4,2	.	0,4	0,2	.	.	0,2	0,2	0,4
0605	Ringerike	100,0	50,3	6,8	14,4	3,7	13,1	8,1	2,0	.	0,4	0,2	.	.	0,1	0,3	0,5
0612	Hole	100,0	35,0	7,0	22,9	5,4	21,0	5,2	2,2	.	0,3	0,2	.	.	0,1	0,3	0,4
0615	Flå	100,0	47,1	4,8	11,0	5,0	25,7	5,0	0,8	.	0,1	0,1	.	.	0,1	-	0,1
0616	Nes	100,0	37,4	2,9	14,1	8,6	28,4	4,2	3,5	.	0,4	0,1	.	.	0,3	0,1	0,1
0617	Gol	100,0	30,4	5,5	14,4	8,1	31,6	5,4	3,6	.	0,1	0,4	.	.	0,2	0,3	0,2
0618	Hemsedal	100,0	20,6	2,7	16,4	11,5	41,8	3,1	3,3	.	-	-	.	.	0,1	0,2	0,3
0619	Ål	100,0	26,4	3,3	12,2	11,6	33,6	6,7	5,0	.	0,6	0,1	.	.	0,4	0,1	0,1
0620	Hol	100,0	35,8	5,0	21,2	6,0	22,8	4,3	4,1	.	0,2	0,0	.	.	0,2	0,2	0,2
0621	Sigdal	100,0	30,5	4,8	11,5	2,0	38,7	3,3	8,4	.	0,3	0,2	.	.	0,1	0,2	0,1
0622	Krødsherad	100,0	44,9	4,6	11,3	2,7	23,4	10,3	2,2	.	-	-	.	.	0,1	0,4	0,1
0623	Modum	100,0	48,8	5,5	10,8	4,6	20,3	6,7	1,9	.	0,4	0,2	.	.	0,2	0,5	0,1
0624	Øvre Eiker	100,0	40,9	8,2	14,7	5,3	20,3	7,1	1,6	.	0,3	0,5	.	.	0,2	0,5	0,3
0625	Nedre Eiker	100,0	49,9	9,1	15,3	6,4	8,1	7,7	1,4	.	0,4	0,4	.	.	0,2	0,7	0,3
0626	Lier	100,0	40,1	8,5	23,0	4,3	14,3	5,6	2,1	.	0,4	0,3	.	.	0,2	0,8	0,3
0627	Røyken	100,0	42,4	10,5	20,3	4,5	10,8	6,3	2,7	.	0,7	0,3	.	.	0,7	0,5	0,3
0628	Hurum	100,0	48,9	7,0	16,3	6,0	9,7	8,0	2,1	.	0,5	0,2	.	.	0,4	0,4	0,4
0631	Flesberg	100,0	31,4	4,9	14,4	3,9	35,9	6,3	2,1	.	0,5	-	.	.	0,2	0,3	0,2
0632	Rollag	100,0	29,2	2,2	5,9	6,9	44,8	8,8	1,5	.	0,2	0,1	.	.	0,2	-	0,1
0633	Nore og Uvdal	100,0	28,2	3,7	9,6	5,4	44,0	6,6	1,4	.	0,2	0,3	.	.	0,1	0,2	0,4

¹ Se note 1, side 56. ² Se note 2, side 56.
¹ See note 1, page 56. ² See note 2, page 56.

Tabell 11 (forts.). Godkjente stemmer etter parti/valgliste¹. Prosent. Kommune. Stortingsvalget 1993
 Valid votes by party/electoral list¹. Per cent. Municipality. Storting Election 1993

Fylke															SP		
Nr.	Kommune	I alt	A	FrP	H	KrF	SP	SV	V	PP	RV	FP	KKP	MDG	(NF)	SI	Andre ²
07	VESTFOLD	100,0	35,4	10,1	23,1	6,9	13,2	6,5	2,7	.	0,6	1,0	.	0,2	0,3	.	0,1
0701	Borre	100,0	42,6	8,3	22,3	5,5	9,1	7,7	2,4	.	0,8	0,8	.	0,3	0,2	.	0,1
0702	Holmestrand	100,0	42,4	8,7	18,2	6,5	13,0	6,7	2,0	.	0,4	1,2	.	0,2	0,6	.	0,1
0704	Tønsberg	100,0	35,0	9,5	27,1	6,9	9,6	6,6	2,2	.	0,6	1,7	.	0,3	0,4	.	0,1
0706	Sandefjord	100,0	32,5	13,9	25,0	7,4	9,8	6,7	3,0	.	0,7	0,6	.	0,3	0,2	.	0,0
0709	Larvik	100,0	36,7	9,9	19,9	7,9	14,0	6,6	3,5	.	0,3	0,7	.	0,1	0,2	.	0,0
0711	Svelvik	100,0	44,3	9,7	21,1	4,5	10,7	6,1	2,4	.	0,4	0,2	.	0,2	0,3	.	0,0
0713	Sande	100,0	41,6	9,0	16,3	4,0	18,9	5,8	3,0	.	0,3	0,8	.	0,1	0,0	.	0,0
0714	Hof	100,0	36,3	4,8	18,7	5,9	25,8	5,0	1,8	.	0,5	0,8	.	0,1	0,4	.	-
0716	Våle	100,0	25,7	6,2	18,4	11,2	31,3	3,9	1,4	.	0,3	0,6	.	0,2	0,8	.	-
0718	Ramnes	100,0	24,6	5,4	13,3	7,6	41,2	4,6	1,8	.	0,3	0,7	.	0,1	0,6	.	-
0719	Andebu	100,0	26,5	8,4	18,5	7,3	29,1	4,5	4,4	.	0,3	0,6	.	0,1	0,2	.	-
0720	Stokke	100,0	28,9	8,5	20,1	9,5	21,7	6,1	2,9	.	0,4	1,1	.	0,1	0,7	.	0,1
0722	Nøtterøy	100,0	30,4	10,7	32,3	5,8	8,5	6,6	2,5	.	1,0	1,4	.	0,3	0,5	.	0,0
0723	Tjøme	100,0	32,0	14,3	27,8	4,2	9,1	6,9	2,6	.	0,6	1,7	.	0,5	0,2	.	0,1
0728	Lardal	100,0	41,5	5,4	8,7	4,6	30,5	4,9	3,7	.	0,1	0,3	.	0,1	0,2	.	0,1
08	TELEMARK	100,0	38,7	9,0	10,6	10,1	16,1	10,0	2,7	1,4	0,6	0,3	.	.	0,4	.	0,0
0805	Porsgrunn	100,0	43,7	10,1	13,6	8,4	8,9	9,5	2,8	1,6	0,6	0,3	.	.	0,4	.	0,0
0806	Skien	100,0	38,4	10,6	12,6	10,3	11,4	10,0	3,0	1,9	0,7	0,4	.	.	0,6	.	0,0
0807	Notodden	100,0	41,9	15,2	5,9	9,8	13,8	9,9	1,5	0,7	1,0	0,1	.	.	0,2	.	-
0811	Siljan	100,0	40,6	6,0	7,4	13,1	21,5	8,4	1,5	1,0	0,2	0,2	.	.	0,2	.	-
0814	Bamble	100,0	40,5	10,4	12,6	9,6	12,5	9,0	2,8	0,9	0,7	0,3	.	.	0,5	.	0,1
0815	Kragerø	100,0	37,3	6,6	11,3	11,5	14,0	9,8	4,1	3,6	1,0	0,4	.	.	0,4	.	0,1
0817	Drangedal	100,0	34,0	4,2	5,2	14,1	24,8	12,5	3,4	0,8	0,3	0,7	.	.	0,1	.	-
0819	Nome	100,0	38,1	6,0	7,8	11,3	23,2	10,2	2,2	0,6	0,3	0,3	.	.	0,1	.	-
0821	Bø	100,0	30,3	7,2	6,9	11,4	29,0	10,3	3,5	0,8	0,4	0,3	.	.	0,1	.	-
0822	Sauherad	100,0	31,9	7,0	6,7	10,3	29,1	10,2	3,2	0,7	0,6	0,1	.	.	0,1	.	0,0
0826	Tinn	100,0	45,4	5,3	10,1	4,8	21,4	9,5	1,9	0,9	0,2	0,2	.	.	0,2	.	0,0
0827	Hjartdal	100,0	30,1	6,0	3,1	14,3	39,0	5,1	0,8	0,8	0,5	0,3	.	.	-	.	-
0828	Seljord	100,0	26,3	5,2	6,4	12,3	34,7	10,5	3,0	0,6	0,2	0,2	.	.	0,6	.	-
0829	Kviteseid	100,0	30,5	4,2	6,4	13,7	33,2	8,5	2,2	0,7	0,1	0,1	.	.	0,2	.	0,1
0830	Nissedal	100,0	32,7	4,2	5,4	23,2	26,0	5,5	2,1	0,1	0,1	0,5	.	.	0,2	.	-
0831	Fyresdal	100,0	39,4	2,4	4,6	9,0	28,9	12,9	1,9	0,1	0,1	0,5	.	.	-	.	-
0833	Tokke	100,0	34,4	3,6	5,9	9,5	31,7	12,3	1,4	0,6	0,2	0,2	.	.	0,1	.	0,1
0834	Vinje	100,0	25,0	2,8	6,7	10,0	35,8	16,9	2,2	0,1	0,3	-	.	.	0,2	.	-
09	AUST-AGDER	100,0	33,1	6,0	15,0	13,8	17,7	7,0	3,9	1,9	0,2	0,4	0,2	.	0,4	.	0,3
0901	Risør	100,0	35,9	5,9	13,5	11,9	15,8	8,2	5,4	1,7	0,6	0,3	0,4	.	0,1	.	0,3
0904	Grimstad	100,0	26,0	6,5	17,4	17,6	19,1	6,1	3,9	1,4	0,1	0,5	0,2	.	0,6	.	0,4
0906	Arendal	100,0	37,3	6,7	16,5	11,2	12,6	7,2	4,1	2,6	0,3	0,6	0,2	.	0,4	.	0,2
0911	Gjerstad	100,0	33,2	3,5	8,6	13,7	25,8	9,2	4,2	1,0	0,1	0,3	0,1	.	0,1	.	0,2
0912	Vegårshei	100,0	34,7	2,3	9,7	19,3	25,1	4,0	2,7	0,6	-	-	0,6	.	0,1	.	1,0
0914	Tvedestrand	100,0	31,4	8,2	14,8	12,3	18,0	8,1	4,6	1,5	0,1	0,4	0,1	.	0,1	.	0,2
0919	Froland	100,0	33,1	4,2	6,1	15,1	29,9	7,2	2,5	1,2	0,1	0,2	0,2	.	-	.	0,3
0926	Lillesand	100,0	28,5	6,1	21,9	14,2	12,6	7,9	4,9	2,5	0,2	0,3	0,2	.	0,4	.	0,2
0928	Birkenes	100,0	24,5	4,6	12,0	22,9	25,7	5,2	2,6	0,9	0,1	0,2	0,4	.	0,3	.	0,7
0929	Åmli	100,0	40,4	3,3	4,0	10,9	27,9	10,0	1,4	0,6	0,1	0,2	0,2	.	0,6	.	0,4
0935	Iveland	100,0	24,4	4,0	7,1	23,3	30,7	4,7	3,4	0,5	0,2	0,8	-	.	0,6	.	0,2
0937	Evje og Hornnes	100,0	37,1	4,2	11,7	15,5	21,0	5,5	2,7	1,5	0,1	0,4	0,1	.	0,1	.	0,2
0938	Bygland	100,0	32,7	3,5	7,2	12,5	32,7	6,6	2,2	1,3	0,3	0,6	0,1	.	-	.	0,3
0940	Valle	100,0	27,9	5,1	6,3	14,9	38,0	4,9	1,4	0,8	-	0,1	0,5	.	-	.	0,1
0941	Bykle	100,0	30,8	6,2	9,4	11,0	29,5	8,4	2,7	0,7	0,5	0,2	0,5	.	0,2	.	-

¹ Se note 1, side 56. ² Se note 2, side 56.

¹ See note 1, page 56. ² See note 2, page 56.

Tabell 11 (forts.). Godkjente stemmer etter parti/valgliste¹. Prosent. Kommune. Stortingsvalget 1993
Valid votes by party/electoral list¹. Per cent. Municipality. Storting Election 1993

Fylke	Nr. Kommune	I alt	A	FrP	H	KrF	SP	SV	V	PP	RV	FP	KKP	MDG	SP (NF)	SI	Andre ²
10	VEST-AGDER.....	100,0	27,8	6,8	16,1	19,4	16,4	4,8	3,5	3,2	0,3	0,4	0,2	0,2	0,6	.	0,4
1001	Kristiansand	100,0	30,1	7,2	20,1	18,0	9,2	5,5	3,3	4,4	0,5	0,4	0,2	0,2	0,6	.	0,3
1002	Mandal	100,0	27,1	7,6	17,2	15,0	18,0	6,4	4,0	3,0	0,4	0,2	0,1	0,1	0,4	.	0,5
1003	Farsund	100,0	23,5	9,0	8,5	21,3	23,6	3,1	4,6	3,9	0,2	0,1	0,5	0,2	0,8	.	0,6
1004	Flekkefjord	100,0	26,2	7,7	17,7	17,7	19,9	3,8	5,0	0,9	0,1	0,4	0,2	0,0	0,3	.	0,2
1014	Vennesla	100,0	34,0	5,6	5,9	27,5	15,0	4,5	2,0	3,4	0,1	0,5	0,2	0,1	0,9	.	0,3
1017	Songdalen	100,0	28,3	6,6	11,3	18,6	24,2	4,0	2,6	1,6	0,1	0,5	0,1	0,2	1,5	.	0,3
1018	Søgne	100,0	27,4	6,6	19,2	16,7	17,0	4,5	4,4	1,6	0,3	0,4	0,2	0,2	1,1	.	0,4
1021	Marnardal	100,0	24,3	3,9	9,5	14,7	38,4	3,1	3,8	0,8	0,1	0,3	0,1	0,2	0,4	.	0,4
1026	Åseral	100,0	16,3	2,4	7,9	22,7	44,4	2,2	0,9	1,3	-	-	0,7	-	0,7	.	0,4
1027	Audnedal	100,0	16,4	4,0	6,7	27,1	39,8	2,9	0,4	1,7	-	-	-	-	0,7	.	0,4
1029	Lindesnes	100,0	21,5	4,6	16,1	20,4	25,3	3,5	5,4	1,4	0,4	0,3	0,2	0,1	0,5	.	0,4
1032	Lyngdal	100,0	20,5	5,6	11,7	27,4	24,8	2,6	3,6	2,0	0,1	0,2	0,3	-	0,8	.	0,3
1034	Hægebostad	100,0	15,7	1,7	7,0	25,7	45,3	1,8	0,5	1,4	0,1	0,1	0,1	0,1	0,3	.	0,2
1037	Kvinesdal	100,0	25,6	7,2	11,0	21,9	24,1	4,2	2,5	1,2	0,2	0,5	0,4	-	0,8	.	0,3
1046	Sirdal	100,0	16,9	3,1	9,8	19,2	40,4	3,3	6,3	0,1	0,3	0,1	0,3	-	0,2	.	-
11	ROGALAND.....	100,0	29,3	8,0	16,4	14,3	18,0	6,2	4,6	1,1	0,2	1,0	0,4	0,1	0,3	.	.
1101	Eigersund	100,0	31,5	6,0	15,2	15,8	18,5	5,0	5,0	1,1	0,2	0,7	0,6	0,1	0,2	.	.
1102	Sandnes	100,0	30,6	8,8	18,0	13,1	15,4	6,1	5,1	1,2	0,2	0,7	0,3	0,2	0,4	.	.
1103	Stavanger	100,0	34,6	8,9	21,0	9,9	8,5	8,3	5,5	1,3	0,3	0,9	0,4	0,1	0,3	.	.
1106	Haugesund	100,0	33,8	9,4	17,6	12,5	9,8	6,3	5,1	2,2	0,4	2,2	0,3	0,1	0,3	.	.
1111	Sokndal	100,0	24,9	6,9	11,6	19,9	25,2	5,1	3,7	1,0	-	0,3	0,7	0,1	0,6	.	.
1112	Lund	100,0	23,9	5,1	12,9	20,9	28,7	3,1	2,7	0,8	0,1	0,6	0,8	0,1	0,2	.	.
1114	Bjerkreim	100,0	11,9	2,1	6,5	23,5	50,9	2,1	1,8	-	0,2	0,4	0,4	-	0,2	.	.
1119	Hå	100,0	19,3	5,9	9,7	21,6	36,3	3,1	2,0	0,5	0,2	0,4	0,2	0,1	0,8	.	.
1120	Klepp	100,0	22,3	7,8	14,5	14,3	32,1	3,6	3,3	0,4	0,1	0,7	0,3	0,1	0,4	.	.
1121	Time	100,0	24,8	6,3	15,5	15,8	26,5	5,5	3,7	0,4	0,2	0,5	0,2	0,1	0,5	.	.
1122	Gjesdal	100,0	31,1	5,8	10,5	18,3	24,0	4,9	3,5	0,6	0,1	0,7	0,2	0,0	0,3	.	.
1124	Sola	100,0	25,3	11,1	20,0	12,6	18,1	4,6	4,5	1,6	0,1	1,1	0,4	0,2	0,3	.	.
1127	Randaberg	100,0	26,5	8,1	16,2	17,9	19,1	5,0	5,5	0,4	0,2	0,7	0,3	0,1	0,2	.	.
1129	Forsand	100,0	14,1	4,0	8,8	25,9	38,3	5,2	1,7	0,7	-	0,9	0,5	-	-	.	.
1130	Strand	100,0	27,7	5,7	11,2	20,9	21,1	6,5	3,9	0,6	0,1	0,7	0,8	0,2	0,6	.	.
1133	Hjelmeland	100,0	10,3	3,5	9,4	19,5	46,9	5,9	3,4	0,6	0,2	-	0,1	0,1	0,1	.	.
1134	Suldal	100,0	20,8	2,7	6,6	15,4	41,3	7,4	4,3	0,4	0,2	0,4	0,3	0,1	0,1	.	.
1135	Sauda	100,0	37,8	3,1	6,7	9,7	20,0	16,5	3,9	0,9	0,4	0,4	0,3	0,1	0,1	.	.
1141	Finnøy	100,0	9,2	3,0	7,3	24,6	45,9	4,2	3,5	0,3	0,1	0,2	1,4	0,1	0,4	.	.
1142	Rennesøy	100,0	17,8	4,0	13,2	18,0	40,2	3,0	3,1	0,3	0,2	0,1	0,1	-	0,1	.	.
1144	Kvitsøy	100,0	26,6	3,6	14,3	32,5	16,2	2,9	2,3	-	-	0,3	0,6	-	0,6	.	.
1145	Bokn	100,0	14,8	5,5	10,9	15,5	45,6	2,8	2,8	0,4	-	0,7	0,4	-	0,4	.	.
1146	Tysvær	100,0	22,4	5,7	10,3	16,3	31,5	4,0	5,9	1,1	0,2	1,8	0,4	0,1	0,3	.	.
1149	Karmøy	100,0	27,4	9,8	12,3	21,1	16,2	4,5	3,8	1,5	0,2	2,3	0,4	0,1	0,4	.	.
1151	Utsira	100,0	34,1	5,6	19,0	7,9	28,6	3,2	1,6	-	-	-	-	-	-	.	.
1154	Vindafjord	100,0	18,3	2,9	10,4	12,9	47,7	4,1	2,2	0,5	0,1	0,3	0,3	0,1	0,2	.	.

¹ Se note 1, side 56. ² Se note 2, side 56.
¹ See note 1, page 56. ² See note 2, page 56.

Tabell 11 (forts.). Godkjente stemmer etter parti/valgliste¹. Prosent. Kommune. Stortingsvalget 1993
 Valid votes by party/electoral list¹. Per cent. Municipality. Storting Election 1993

Fylke		I alt	A	FrP	H	KrF	SP	SV	V	PP	RV	FP	KKP	MDG	SP (NF)	SI	Andre ²
Nr.	Kommune																
12	HORDALAND.....	100,0	32,8	5,4	16,6	10,1	17,1	7,4	5,5	1,2	0,7	0,7	0,3	0,1	0,4	.	1,7
1201	Bergen	100,0	35,7	5,8	20,4	7,3	10,3	8,1	5,8	1,6	0,9	0,9	0,2	0,1	0,4	.	2,3
1211	Etne	100,0	22,0	4,0	9,8	14,3	39,1	4,5	4,2	0,4	0,1	0,7	0,1	-	0,4	.	0,2
1214	Ølen	100,0	19,7	4,4	9,8	16,9	37,1	6,4	3,7	0,4	0,3	0,2	0,7	-	0,2	.	0,3
1216	Sveio	100,0	23,4	6,9	10,1	16,9	28,1	5,1	6,1	0,5	0,2	1,5	0,7	0,0	0,3	.	0,2
1219	Bømlo	100,0	20,0	4,9	12,9	29,3	21,4	3,6	5,3	0,2	0,2	0,3	1,0	0,0	0,3	.	0,6
1221	Stord	100,0	33,9	7,2	12,0	13,9	15,3	9,3	5,8	0,8	0,4	0,5	0,4	0,0	0,1	.	0,3
1222	Fitjar	100,0	16,1	8,0	10,5	25,3	29,6	4,9	2,8	0,4	0,1	0,9	0,4	-	0,1	.	0,9
1223	Tysnes	100,0	18,8	6,0	12,7	18,8	33,0	5,2	3,3	0,2	0,1	0,2	0,2	-	0,4	.	0,9
1224	Kvinnherad	100,0	28,7	4,9	9,7	12,6	29,8	7,4	4,7	0,5	0,4	0,3	0,5	0,1	0,4	.	0,2
1227	Jondal	100,0	18,0	2,7	9,4	18,0	36,8	5,5	7,3	0,5	0,1	0,1	1,2	-	0,3	.	0,1
1228	Ødda	100,0	46,1	3,4	9,5	3,9	14,8	13,5	4,2	1,2	2,4	0,4	0,0	0,1	0,1	.	0,4
1231	Ullensvang	100,0	19,8	2,3	10,7	5,7	45,3	7,7	6,5	0,4	0,5	0,5	0,1	0,0	0,3	.	0,2
1232	Bidfjord	100,0	36,4	4,4	9,2	4,3	35,4	4,9	4,1	-	0,7	0,2	-	-	0,2	.	0,3
1233	Ulvik	100,0	17,4	1,3	7,3	3,2	33,2	11,6	24,0	0,6	0,8	0,1	0,1	-	-	.	0,3
1234	Granvin	100,0	20,2	1,0	10,9	3,7	42,4	7,4	12,4	1,0	0,8	-	-	-	-	.	0,3
1235	Voss	100,0	33,4	2,8	7,6	7,3	32,4	8,0	5,5	1,4	0,8	0,2	0,2	0,1	0,2	.	0,2
1238	Kvam	100,0	24,8	3,3	10,5	13,4	31,7	6,0	8,1	0,3	0,2	0,6	0,4	0,1	0,3	.	0,2
1241	Fusa	100,0	21,9	3,1	9,0	15,9	37,8	4,2	6,3	0,7	0,2	0,2	0,5	-	-	.	0,0
1242	Samnanger	100,0	37,3	3,3	8,5	15,6	25,1	6,1	2,5	0,6	0,1	0,4	0,3	-	0,1	.	0,2
1243	Os	100,0	32,2	7,3	17,0	9,5	19,3	6,0	5,4	0,9	0,4	0,6	0,3	0,1	0,1	.	1,0
1244	Austevoll	100,0	20,3	4,3	20,8	16,7	27,9	3,3	1,8	0,3	0,2	0,3	0,8	-	0,6	.	2,7
1245	Sund	100,0	31,4	7,9	17,2	10,2	20,2	4,4	4,1	1,1	0,3	0,3	0,4	-	0,2	.	2,3
1246	Fjell	100,0	32,2	7,0	17,3	14,9	14,8	5,1	4,3	0,5	0,2	0,6	0,4	0,1	0,5	.	2,2
1247	Askøy	100,0	38,4	4,9	16,4	9,5	12,3	7,4	5,5	1,3	0,3	0,4	0,3	0,1	0,4	.	2,7
1251	Vaksdal	100,0	39,3	2,2	6,3	11,1	26,9	7,9	3,2	0,9	0,3	0,3	0,5	0,0	0,2	.	0,9
1252	Modalen	100,0	18,9	2,8	6,7	12,2	46,7	6,7	5,6	-	-	-	-	-	0,6	.	-
1253	Osterøy	100,0	29,4	5,4	10,1	11,5	29,8	5,8	5,0	0,6	0,3	0,6	0,4	0,1	0,5	.	0,8
1256	Meland	100,0	29,0	3,5	10,5	15,7	25,5	5,5	6,9	-	0,2	0,5	0,3	0,0	0,6	.	1,6
1259	Øygarden	100,0	29,3	3,4	10,6	23,8	19,9	5,6	3,3	0,4	0,2	0,2	0,2	-	0,2	.	2,9
1260	Radøy	100,0	30,4	3,1	9,2	13,1	32,7	4,2	4,0	0,4	0,3	0,3	0,5	-	0,5	.	1,3
1263	Lindås	100,0	22,1	4,0	13,0	15,5	29,8	7,0	4,8	0,5	0,3	0,5	0,5	0,1	1,0	.	0,8
1264	Austrheim	100,0	25,4	5,3	21,3	15,3	20,3	3,2	7,3	0,4	0,2	-	0,4	0,1	0,2	.	0,6
1265	Fedje	100,0	28,7	7,9	18,9	25,1	11,7	2,1	3,6	0,8	0,4	-	0,4	-	-	.	0,4
1266	Masfjorden	100,0	20,6	2,9	10,7	15,1	36,9	4,6	6,8	0,4	0,2	0,4	0,5	0,1	0,2	.	0,6
14	SOGN OG FJORDANE...	100,0	32,5	2,0	11,2	12,4	28,8	7,9	4,1	.	0,3	0,5	.	.	0,3	.	.
1401	Flora	100,0	36,6	2,0	19,0	8,9	12,8	15,5	4,1	.	0,2	0,8	.	.	0,0	.	.
1411	Gulen	100,0	22,6	2,1	10,0	13,3	41,8	6,4	3,1	.	0,3	0,1	.	.	0,4	.	.
1412	Solund	100,0	21,9	2,0	18,7	12,6	34,1	6,2	3,7	.	0,2	0,2	.	.	0,3	.	.
1413	Hyllestad	100,0	27,8	0,5	8,5	12,2	40,8	6,9	2,5	.	0,2	0,5	.	.	0,1	.	.
1416	Høyanger	100,0	47,8	2,1	9,8	7,9	18,6	9,7	2,9	.	0,7	0,4	.	.	0,1	.	.
1417	Vik	100,0	26,2	1,7	8,0	9,2	44,3	7,6	2,3	.	0,1	0,5	.	.	0,1	.	.
1418	Balestrand	100,0	21,7	1,1	11,1	16,2	33,5	6,6	7,4	.	1,0	0,7	.	.	0,8	.	.
1419	Leikanger	100,0	39,8	1,3	11,6	8,3	20,9	10,4	6,8	.	0,5	0,2	.	.	0,5	.	.
1420	Sogndal	100,0	36,5	1,7	11,8	9,0	26,3	8,5	5,2	.	0,6	0,3	.	.	0,1	.	.
1421	Aurland	100,0	34,2	1,5	12,8	5,4	27,6	7,3	10,6	.	0,5	0,1	.	.	0,2	.	.
1422	Lærdal	100,0	41,8	1,9	7,4	4,8	28,5	10,1	4,4	.	0,5	0,5	.	.	-	.	.
1424	Årdal	100,0	73,8	2,3	6,2	3,4	5,1	6,6	2,0	.	0,3	0,3	.	.	0,1	.	.
1426	Luster	100,0	37,3	0,8	5,9	14,3	32,4	5,0	3,4	.	0,2	0,1	.	.	0,3	.	.
1428	Askvoll	100,0	26,5	1,1	7,9	16,3	37,4	5,9	3,6	.	0,1	1,1	.	.	0,2	.	.
1429	Fjaler	100,0	28,1	0,8	7,8	10,4	37,4	9,5	4,9	.	0,3	0,6	.	.	0,3	.	.
1430	Gaular	100,0	22,3	0,5	10,5	18,9	38,8	5,6	2,7	.	0,2	0,1	.	.	0,3	.	.

¹ Se note 1, side 56. ² Se note 2, side 56.
¹ See note 1, page 56. ² See note 2, page 56.

Tabell (11 forts.). Godkjente stemmer etter parti/valgliste¹. Prosent. Kommune. Stortingsvalget 1993
Valid votes by party/electoral list¹. Per cent. Municipality. Storting Election 1993

Fylke Nr. Kommune	I alt	A	FrP	H	KrF	SP	SV	V	PP	RV	FP	KKP	MDG	SP		Andre ²
														(NF)	SI	
1431 Jølster	100,0	19,2	1,0	7,3	19,0	41,2	8,3	3,3	.	0,3	0,3	.	.	0,1	.	.
1432 Førde	100,0	31,0	1,1	11,7	18,5	22,9	9,9	3,6	.	0,8	0,5	.	.	0,0	.	.
1433 Naustdal	100,0	22,0	1,2	8,1	15,4	38,9	10,5	3,1	.	0,5	0,3	.	.	0,1	.	.
1438 Bremanger	100,0	34,9	1,6	11,9	14,4	23,6	9,3	3,7	.	0,1	0,3	.	.	0,1	.	.
1439 Vågsøy	100,0	35,5	4,0	17,5	15,5	16,8	3,8	5,7	.	0,4	0,8	.	.	0,1	.	.
1441 Selje	100,0	21,6	3,4	12,8	20,2	31,0	4,9	4,2	.	0,1	0,3	.	.	1,5	.	.
1443 Eid	100,0	23,4	2,6	13,2	8,5	37,6	6,5	6,3	.	0,2	1,2	.	.	0,4	.	.
1444 Hornindal	100,0	18,8	2,3	13,0	8,0	45,5	3,6	8,2	.	-	0,1	.	.	0,4	.	.
1445 Gloppen	100,0	16,6	1,2	9,3	16,5	43,8	6,8	4,4	.	0,1	0,2	.	.	1,0	.	.
1449 Stryn	100,0	23,5	4,9	11,6	12,8	40,0	4,3	2,3	.	0,1	0,2	.	.	0,4	.	.
15 MØRE OG ROMSDAL	100,0	30,5	5,9	13,1	13,7	23,8	5,9	4,6	0,9	0,3	0,5	0,2	.	0,4	.	0,2
1502 Molde	100,0	32,8	5,8	14,2	13,6	17,6	8,9	4,1	1,5	0,5	0,3	0,3	.	0,3	.	0,1
1503 Kristiansund	100,0	48,4	5,7	16,8	4,9	9,2	7,1	5,0	1,5	0,6	0,2	0,2	.	0,3	.	0,3
1504 Ålesund	100,0	32,9	9,4	20,4	11,7	11,7	5,7	4,1	1,2	0,5	1,4	0,2	.	0,6	.	0,2
1511 Vanylven	100,0	20,8	4,7	9,0	17,4	36,3	4,8	5,4	0,4	0,2	0,3	0,1	.	0,5	.	0,2
1514 Sande	100,0	19,1	4,8	10,6	21,8	32,4	4,5	5,0	0,3	0,1	0,3	0,4	.	0,4	.	0,3
1515 Herøy	100,0	23,7	6,7	12,7	22,9	22,9	4,0	4,0	0,6	0,0	1,0	0,6	.	0,5	.	0,2
1516 Ulstein	100,0	26,2	6,4	15,3	18,2	21,9	5,4	4,5	0,2	0,0	0,4	0,6	.	0,7	.	0,1
1517 Hareid	100,0	23,0	8,2	14,0	17,7	23,8	5,0	5,4	0,5	0,1	1,3	0,2	.	0,4	.	0,2
1519 Volda	100,0	21,0	2,8	14,0	16,4	30,3	7,0	7,0	0,2	0,3	0,2	0,2	.	0,4	.	-
1520 Ørsta	100,0	22,7	3,9	9,1	13,7	32,8	6,3	9,1	0,5	0,3	0,6	0,1	.	0,6	.	0,2
1523 Ørskog	100,0	24,8	10,8	12,2	12,8	25,6	5,4	5,3	1,1	0,3	1,4	0,3	.	0,1	.	0,1
1524 Norddal	100,0	14,3	2,7	6,2	13,1	49,7	6,1	6,3	0,7	0,4	0,3	0,2	.	-	.	0,1
1525 Stranda	100,0	25,0	4,6	12,2	15,2	33,4	4,0	4,4	0,3	0,0	0,3	0,2	.	-	.	0,4
1526 Stordal	100,0	25,4	6,0	14,7	10,6	29,5	8,2	4,4	0,5	0,2	0,3	0,3	.	-	.	-
1528 Sykkylven	100,0	25,7	7,1	13,4	17,5	24,6	4,8	4,6	0,5	0,2	0,4	0,3	.	0,5	.	0,2
1529 Skodje	100,0	24,6	8,2	12,2	16,9	25,9	4,3	6,2	0,2	0,1	0,4	0,3	.	0,4	.	0,3
1531 Sula	100,0	27,9	9,3	14,7	21,4	15,3	3,8	4,0	0,8	0,1	1,1	0,5	.	0,8	.	0,2
1532 Giske	100,0	20,4	4,1	13,4	26,2	26,0	3,4	4,8	0,5	0,1	0,4	0,2	.	0,2	.	0,1
1534 Haram	100,0	25,6	5,2	11,0	17,7	27,7	4,6	5,8	0,8	0,2	0,4	0,4	.	0,4	.	0,4
1535 Vestnes	100,0	28,0	9,0	10,6	13,3	28,4	4,8	3,6	1,4	0,3	0,2	0,1	.	0,2	.	0,1
1539 Rauma	100,0	28,4	4,6	11,6	13,1	28,4	8,1	3,7	0,9	0,2	0,4	0,2	.	0,2	.	0,2
1543 Nesset	100,0	28,1	5,8	8,8	14,4	33,7	4,8	3,0	0,6	0,2	0,2	0,2	.	-	.	0,2
1545 Midsund	100,0	20,7	6,7	11,5	18,2	32,2	4,8	4,4	0,5	-	0,4	0,2	.	0,1	.	0,3
1546 Sandøy	100,0	25,3	6,5	13,7	21,9	21,9	4,5	4,5	0,5	-	0,1	-	.	0,4	.	0,6
1547 Aukra	100,0	24,1	4,4	10,0	19,2	27,5	7,3	5,2	0,9	0,1	0,7	0,2	.	0,2	.	0,1
1548 Fræna	100,0	23,5	6,2	8,2	14,1	36,7	4,9	2,9	2,3	0,1	0,5	0,3	.	0,3	.	0,1
1551 Eide	100,0	27,0	6,9	10,0	13,0	31,6	5,0	4,2	1,6	0,1	0,2	0,1	.	0,3	.	0,2
1554 Averøy	100,0	34,7	4,8	8,1	11,2	27,3	5,3	6,7	0,7	0,5	0,4	0,2	.	0,1	.	0,1
1556 Frei	100,0	40,5	6,0	13,1	8,4	18,0	6,6	5,1	0,6	0,4	0,3	0,2	.	0,6	.	0,3
1557 Gjemnes	100,0	23,2	3,2	7,1	14,2	43,8	5,0	2,6	0,2	0,2	0,2	-	.	0,1	.	0,1
1560 Tingvoll	100,0	36,1	3,3	6,9	11,2	30,8	6,1	4,2	0,4	0,2	0,2	0,1	.	0,1	.	0,3
1563 Sunndal	100,0	52,5	3,3	8,6	5,7	17,8	7,2	3,3	0,6	0,3	0,2	0,2	.	0,0	.	0,4
1566 Surnadal	100,0	40,1	2,6	7,0	8,0	32,6	6,5	2,2	0,1	0,2	0,3	0,1	.	0,2	.	0,1
1567 Rindal	100,0	30,5	1,0	7,4	9,9	46,8	3,1	1,0	0,2	0,1	-	-	.	-	.	0,1
1569 Aure	100,0	29,8	1,4	10,7	10,7	37,4	3,7	4,8	0,4	0,3	0,3	0,1	.	0,2	.	0,2
1571 Halså	100,0	34,0	2,0	10,4	6,4	37,8	5,2	3,1	0,3	0,3	0,1	-	.	0,3	.	0,1
1572 Tustna	100,0	35,5	2,0	6,5	7,6	32,3	6,2	9,1	0,2	0,2	-	0,3	.	-	.	0,3
1573 Smøla	100,0	32,8	1,7	9,7	8,1	32,2	7,7	7,1	0,2	0,1	0,1	-	.	0,3	.	-

¹ Se note 1, side 56. ² Se note 2, side 56.
¹ See note 1, page 56. ² See note 2, page 56.

Tabell 11 (forts.). Godkjente stemmer etter parti/valgliste¹. Prosent. Kommune. Stortingsvalget 1993
Valid votes by party/electoral list¹. Per cent. Municipality. Storting Election 1993

Nr.	Fylke Kommune	I alt	A	FrP	H	KrF	SP	SV	V	PP	RV	FP	KKP	MDG	SP (NF)	SI	Andre ²
16	SØR-TRØNDELAG	100,0	39,5	3,9	16,1	6,6	18,3	8,9	3,9	0,8	1,0	0,3	.	0,3	0,3	.	0,2
1601	Trondheim	100,0	41,2	4,5	20,8	5,3	10,3	10,1	4,1	0,9	1,4	0,4	.	0,4	0,3	.	0,3
1612	Hemne	100,0	39,8	2,8	9,7	8,1	29,5	5,2	3,6	0,3	0,2	0,1	.	0,0	0,3	.	0,1
1613	Snillfjord	100,0	29,1	1,0	5,3	14,2	43,6	4,7	1,0	0,1	-	-	.	0,1	0,7	.	-
1617	Hitra	100,0	35,0	4,2	14,0	8,8	25,3	8,9	2,1	0,3	0,8	0,2	.	0,2	0,2	.	0,1
1620	Frøya	100,0	45,7	3,0	10,3	9,9	17,4	8,5	3,4	0,7	0,5	0,2	.	0,1	0,4	.	0,0
1621	Ørland	100,0	29,0	4,0	15,6	6,1	31,9	5,3	3,0	4,2	0,4	0,2	.	0,0	0,3	.	0,1
1622	Agdenes	100,0	23,6	3,8	12,5	11,1	41,6	4,2	1,5	1,1	0,3	-	.	0,1	0,2	.	-
1624	Rissa	100,0	29,0	2,7	8,5	11,2	38,0	6,2	3,1	0,4	0,3	0,1	.	0,1	0,4	.	0,1
1627	Bjugn	100,0	32,4	4,4	11,4	7,0	32,6	6,7	3,4	1,3	0,3	0,1	.	0,1	0,3	.	-
1630	Åfjord	100,0	22,3	2,0	10,9	12,7	42,1	4,8	3,9	0,7	0,1	0,1	.	0,0	0,3	.	-
1632	Roan	100,0	20,2	2,6	10,7	17,0	40,4	4,2	4,2	0,1	0,3	-	.	0,1	-	.	-
1633	Osen	100,0	26,7	1,6	5,2	11,3	37,6	8,3	8,4	0,3	0,4	-	.	-	-	.	-
1634	Oppdal	100,0	33,1	2,8	9,9	8,2	33,2	6,1	3,6	0,6	0,1	0,1	.	0,2	2,3	.	-
1635	Rennebu	100,0	30,3	1,6	5,3	18,2	35,6	4,9	3,0	0,6	0,1	0,2	.	0,1	0,1	.	0,1
1636	Meldal	100,0	48,4	1,3	6,4	7,0	27,0	5,6	2,9	0,6	0,4	0,2	.	0,1	0,0	.	0,1
1638	Orkdal	100,0	41,2	3,2	9,2	8,4	23,4	6,8	6,0	0,3	0,6	0,4	.	0,1	0,1	.	0,1
1640	Røros	100,0	44,1	2,0	10,0	2,8	23,1	13,0	3,1	0,4	0,9	0,2	.	0,4	0,0	.	0,1
1644	Holtålen	100,0	50,3	1,1	3,3	5,2	26,2	10,2	2,0	0,8	0,4	0,3	.	0,1	-	.	0,1
1648	Midtre Gauldal	100,0	34,0	2,0	6,3	9,6	38,0	5,7	3,3	0,3	0,2	0,3	.	0,1	0,4	.	-
1653	Melhus	100,0	38,2	4,1	10,2	8,9	27,1	6,5	3,5	0,3	0,2	0,1	.	0,1	0,6	.	0,1
1657	Skaun	100,0	35,9	2,8	9,8	7,8	31,2	7,9	3,3	0,2	0,1	0,2	.	0,2	0,4	.	0,0
1662	Klæbu	100,0	40,4	4,0	15,3	5,7	18,4	9,8	4,7	0,3	0,7	0,1	.	0,0	0,3	.	0,1
1663	Malvik	100,0	48,0	4,9	14,5	3,9	13,7	9,0	3,8	0,8	0,5	0,5	.	0,1	0,1	.	0,2
1664	Selbu	100,0	36,0	2,0	10,8	6,4	28,8	10,8	3,7	0,6	0,5	0,1	.	0,0	0,1	.	0,1
1665	Tydal	100,0	34,8	1,8	9,2	3,2	33,3	11,5	3,2	1,8	0,2	0,2	.	0,2	0,3	.	0,3
17	NORD-TRØNDELAG	100,0	38,4	2,5	8,1	4,6	31,1	9,8	4,1	.	0,5	0,2	.	.	0,2	.	0,6
1702	Steinkjer	100,0	40,1	2,2	9,2	2,7	30,7	9,3	4,3	.	0,5	0,2	.	.	0,2	.	0,6
1703	Namsos	100,0	44,6	3,3	9,2	4,6	19,9	13,0	3,9	.	0,4	0,2	.	.	0,3	.	0,7
1711	Meråker	100,0	47,2	2,7	6,9	1,6	17,0	11,4	11,6	.	0,8	0,1	.	.	-	.	0,8
1714	Stjørdal	100,0	40,9	3,5	12,2	6,1	24,0	8,1	3,8	.	0,7	0,2	.	.	0,3	.	0,3
1717	Frosta	100,0	28,7	2,0	6,8	7,0	45,1	5,5	4,1	.	0,3	0,1	.	.	0,2	.	0,2
1718	Leksvik	100,0	30,2	2,4	9,7	7,9	37,1	6,4	5,3	.	0,3	-	.	.	0,4	.	0,5
1719	Levanger	100,0	37,4	2,5	8,9	7,3	27,6	10,7	3,8	.	0,6	0,2	.	.	0,3	.	0,8
1721	Verdal	100,0	46,1	2,5	6,9	3,1	27,0	9,5	2,8	.	0,7	0,3	.	.	0,2	.	0,9
1723	Mosvik	100,0	26,3	1,5	5,5	14,2	39,2	8,4	4,2	.	0,2	-	.	.	-	.	0,5
1724	Verran	100,0	46,1	1,8	6,3	4,2	27,9	8,9	3,3	.	0,2	0,2	.	.	0,2	.	0,8
1725	Namdalseid	100,0	28,9	1,8	6,8	5,3	42,8	9,1	4,5	.	0,2	0,1	.	.	0,2	.	0,3
1729	Inderøy	100,0	38,6	1,6	5,7	4,1	34,2	10,9	3,8	.	0,5	0,1	.	.	0,1	.	0,3
1736	Snåsa	100,0	30,5	0,8	3,6	1,1	47,9	10,4	4,9	.	0,1	-	.	.	-	.	0,7
1738	Lierne	100,0	32,6	1,8	4,0	5,8	40,9	6,8	7,4	.	-	-	.	.	-	.	0,7
1739	Røyrvik	100,0	30,1	1,4	6,2	7,2	31,6	15,8	6,5	.	0,5	0,2	.	.	0,2	.	0,2
1740	Namsskogan	100,0	41,2	2,1	3,1	4,6	25,6	20,4	1,8	.	0,1	0,1	.	.	0,1	.	0,7
1742	Grong	100,0	34,9	1,5	6,1	0,8	37,2	14,2	4,6	.	0,2	-	.	.	0,1	.	0,4
1743	Høylandet	100,0	30,0	0,2	2,0	2,4	46,9	8,4	6,8	.	0,7	-	.	.	0,2	.	2,3
1744	Overhalla	100,0	32,9	1,8	5,2	1,8	46,0	8,6	2,8	.	0,3	0,1	.	.	0,1	.	0,5
1748	Posnes	100,0	26,5	2,6	6,1	5,3	47,2	10,5	1,6	.	-	-	.	.	-	.	0,2
1749	Flatanger	100,0	25,9	2,2	9,5	7,9	38,3	9,9	4,8	.	0,1	0,3	.	.	0,1	.	0,9
1750	Vikna	100,0	28,3	3,3	7,2	3,4	45,7	6,4	4,4	.	0,3	0,2	.	.	0,4	.	0,2
1751	Nærøy	100,0	29,5	2,2	4,7	5,3	44,7	8,7	4,0	.	0,2	0,1	.	.	0,1	.	0,4
1755	Leka	100,0	28,0	1,7	3,7	1,7	50,3	10,8	2,6	.	0,6	0,4	.	.	0,2	.	-

¹ Se note 1, side 56. ² Se note 2, side 56.
¹ See note 1, page 56. ² See note 2, page 56.

Tabell 11 (forts.). Godkjente stemmer etter parti/valgliste¹. Prosent. Kommune. Stortingsvalget 1993
 Valid votes by party/electoral list¹. Per cent. Municipality. Storting Election 1993

Nr.	Fylke Kommune	I alt	A	FrP	H	KrF	SP	SV	V	PP	RV	FP	KKP	MDG	SP (NF)	SI	Andre ²
18	NORDLAND	100,0	36,7	3,8	11,2	6,0	23,9	12,3	3,9	0,6	0,6	0,2	.	0,1	0,2	0,4	.
1804	Bodø	100,0	39,0	5,0	17,7	5,8	15,1	9,9	4,5	0,6	0,9	0,4	.	0,1	0,3	0,6	.
1805	Narvik	100,0	43,7	4,9	12,2	5,2	15,0	13,1	3,2	0,9	0,5	0,2	.	0,1	0,1	0,8	.
1811	Bindal	100,0	29,0	1,1	5,8	6,3	38,6	15,3	2,5	0,2	0,4	-	.	0,1	0,4	0,2	.
1812	Sømna	100,0	22,7	1,3	5,0	6,3	48,4	13,2	1,5	0,5	0,4	0,1	.	0,2	0,2	0,2	.
1813	Brønnøy	100,0	31,6	2,7	9,9	5,3	32,3	13,3	2,9	0,4	0,7	0,2	.	0,0	0,3	0,4	.
1815	Vega	100,0	25,0	2,2	5,6	4,1	40,6	16,5	4,4	0,6	0,1	0,1	.	0,1	0,2	0,4	.
1816	Vevelstad	100,0	31,9	1,3	9,3	5,4	33,7	15,3	2,1	0,3	0,3	-	.	-	0,3	0,3	.
1818	Herøy	100,0	41,1	3,9	8,1	5,7	26,3	11,1	2,7	0,8	0,1	-	.	-	0,2	-	.
1820	Alstahaug	100,0	38,7	5,8	12,2	4,9	21,4	10,7	3,4	0,4	1,5	0,5	.	0,1	0,2	0,3	.
1822	Leirfjord	100,0	34,1	2,3	6,2	4,2	36,8	11,7	2,8	0,3	0,9	0,2	.	0,2	0,2	0,2	.
1824	Vefsn	100,0	45,5	3,7	9,6	4,4	20,3	12,1	2,8	0,3	0,5	0,2	.	0,1	0,3	0,2	.
1825	Grane	100,0	44,9	2,8	5,7	3,8	28,2	11,5	2,0	0,2	0,1	0,2	.	-	0,1	0,3	.
1826	Hattfjelldal	100,0	39,0	1,0	3,4	4,0	37,9	11,1	2,5	0,2	0,3	0,3	.	0,1	0,1	0,1	.
1827	Dønna	100,0	30,1	3,6	10,7	6,4	32,4	12,4	1,4	0,3	1,9	0,2	.	-	0,2	0,3	.
1828	Nesna	100,0	31,7	2,5	9,8	5,2	29,6	15,9	3,0	0,1	0,8	0,3	.	0,2	0,3	0,5	.
1832	Hemnes	100,0	36,7	3,1	8,3	4,6	29,9	14,1	2,4	0,1	0,3	0,1	.	0,0	0,1	0,1	.
1833	Rana	100,0	48,4	3,8	9,0	2,9	13,5	18,3	2,0	0,3	1,0	0,1	.	0,1	0,3	0,3	.
1834	Lurøy	100,0	27,7	2,5	9,2	8,3	36,3	10,8	4,0	0,1	0,2	0,4	.	0,2	0,1	0,2	.
1835	Trøna	100,0	18,8	1,4	11,3	14,2	45,0	6,0	2,5	0,7	-	-	.	-	-	-	.
1836	Rødøy	100,0	21,8	3,3	7,0	13,0	42,1	8,5	2,8	0,2	-	-	.	0,1	0,9	0,3	.
1837	Meløy	100,0	33,4	2,2	11,4	10,3	26,2	11,0	3,5	0,3	0,4	0,1	.	0,1	0,5	0,6	.
1838	Gildeskål	100,0	31,5	3,6	11,5	9,6	28,8	7,1	5,8	0,8	0,1	0,2	.	-	0,7	0,3	.
1839	Beiarn	100,0	41,0	3,1	7,0	4,6	33,3	8,0	1,3	0,7	0,5	0,4	.	-	-	0,2	.
1840	Saltdal	100,0	40,0	4,3	10,8	4,6	18,9	14,1	4,4	0,5	0,9	0,4	.	0,4	0,1	0,6	.
1841	Fauske	100,0	42,8	5,9	10,2	3,0	14,4	10,5	10,7	0,6	0,4	0,4	.	0,0	0,3	0,8	.
1842	Skjerstad	100,0	31,1	2,6	8,6	11,7	34,9	6,2	3,6	-	0,5	0,4	.	-	0,1	0,3	.
1845	Sørfold	100,0	40,8	2,7	5,8	6,0	29,7	10,4	2,9	0,1	0,3	0,1	.	0,4	0,1	0,6	.
1848	Steigen	100,0	25,4	1,9	6,4	8,4	41,5	9,7	4,7	0,8	0,3	0,2	.	0,1	0,2	0,4	.
1849	Hamarøy	100,0	25,7	3,4	9,1	6,6	36,0	9,3	7,9	0,8	0,3	0,3	.	0,2	0,1	0,5	.
1850	Tysfjord	100,0	36,0	2,3	6,5	11,5	15,1	13,7	13,4	0,3	0,2	0,2	.	0,1	0,1	0,4	.
1851	Lødingen	100,0	32,1	3,4	17,4	4,3	23,1	12,0	6,4	0,3	0,3	0,1	.	-	0,2	0,3	.
1852	Tjeldsund	100,0	33,4	5,9	15,1	5,5	27,0	6,9	4,5	1,2	0,2	0,1	.	-	-	0,1	.
1853	Evenes	100,0	35,0	4,3	10,9	6,5	28,3	9,9	3,5	0,5	0,1	0,1	.	-	0,3	0,5	.
1854	Ballangen	100,0	33,4	3,0	7,2	8,7	34,0	9,9	2,0	0,4	0,3	0,1	.	-	0,3	0,8	.
1856	Røst	100,0	32,0	1,7	4,7	4,5	33,4	15,0	8,4	-	0,3	-	.	-	-	-	.
1857	Værøy	100,0	33,6	1,9	7,1	16,7	30,2	9,0	1,2	0,2	-	-	.	-	-	-	.
1859	Flakstad	100,0	18,2	1,0	6,2	4,5	50,8	16,6	1,7	0,7	0,2	-	.	-	0,1	-	.
1860	Vestvågøy	100,0	24,1	3,3	9,9	10,6	36,2	11,1	1,9	2,2	0,3	0,1	.	0,0	0,1	0,2	.
1865	Vågan	100,0	34,4	3,0	12,0	3,8	26,4	13,6	3,1	1,8	1,5	0,1	.	0,0	0,2	0,2	.
1866	Hadsel	100,0	32,2	3,6	10,0	9,6	24,0	15,1	3,4	0,9	0,5	0,1	.	0,1	0,2	0,3	.
1867	Bø	100,0	22,1	2,8	7,2	8,3	40,6	13,5	4,8	0,2	0,3	0,1	.	-	-	0,1	.
1868	Øksnes	100,0	21,9	5,1	10,6	10,2	32,7	11,2	6,4	0,8	0,6	0,1	.	-	0,4	0,1	.
1870	Sortland	100,0	29,4	4,0	13,3	7,0	26,6	13,5	4,2	0,8	0,6	0,1	.	0,1	0,1	0,2	.
1871	Andøy	100,0	33,2	3,6	14,7	4,6	28,2	8,1	6,1	0,6	0,3	0,3	.	0,0	0,1	0,1	.
1874	Moskenes	100,0	34,0	1,4	4,2	4,7	36,2	17,1	1,3	0,8	0,3	-	.	-	-	-	.

¹ Se note 1, side 56. ² Se note 2, side 56.
¹ See note 1, page 56. ² See note 2, page 56.

Tabell 11 (forts.). Godkjente stemmer etter parti/valgliste¹. Prosent. Kommune. Stortingsvalget 1993
 Valid votes by party/electoral list¹. Per cent. Municipality. Storting Election 1993

Fylke															SP		
Nr. Kommune	I alt	A	FrP	H	KrF	SP	SV	V	PP	RV	FP	KKP	MDG	(NF)	SI	Andre ²	
19 TROMS.....	100,0	35,8	4,2	13,7	6,2	22,3	12,7	3,2	.	1,3	0,3	.	.	0,2	.	0,1	
1901 Harstad	100,0	37,0	6,2	22,2	5,2	15,8	9,0	3,5	.	0,7	0,2	.	.	0,2	.	0,0	
1902 Tromsø	100,0	35,3	4,9	14,6	5,7	16,8	15,7	3,9	.	2,5	0,4	.	.	0,3	.	0,1	
1911 Kvæfjord	100,0	33,2	4,1	13,8	5,0	25,3	12,2	4,8	.	1,2	0,3	.	.	0,2	.	-	
1913 Skånland	100,0	41,1	3,9	15,1	6,4	21,0	8,6	3,0	.	0,4	0,3	.	.	0,1	.	0,1	
1915 Bjarkøy	100,0	31,4	2,0	11,2	6,0	36,2	9,7	2,2	.	1,0	-	.	.	0,2	.	-	
1917 Ibestad	100,0	38,0	3,6	13,1	9,3	23,7	8,8	2,6	.	0,2	0,3	.	.	0,2	.	0,1	
1919 Gratangen	100,0	40,4	4,5	8,3	6,8	29,8	8,3	0,8	.	0,4	0,3	.	.	0,1	.	0,4	
1920 Lavangen	100,0	44,1	2,2	14,7	7,6	21,9	7,2	1,9	.	0,4	-	.	.	-	.	-	
1922 Bardu	100,0	37,9	4,9	18,0	3,3	26,8	6,4	2,2	.	0,3	0,1	.	.	0,1	.	-	
1923 Salangen	100,0	38,1	2,5	8,9	6,3	29,7	12,5	1,6	.	0,6	0,1	.	.	-	.	-	
1924 Målselv	100,0	33,3	3,5	15,9	3,3	27,3	8,2	7,5	.	0,4	0,3	.	.	0,1	.	0,1	
1925 Sørreisa	100,0	44,7	3,4	9,8	7,3	23,2	9,8	1,2	.	0,2	0,1	.	.	0,1	.	0,1	
1926 Dyrøy	100,0	34,1	2,0	6,5	7,1	39,3	9,9	0,6	.	0,5	-	.	.	-	.	-	
1927 Tranøy	100,0	43,8	1,5	6,4	6,2	26,2	14,3	0,9	.	0,4	-	.	.	0,2	.	-	
1928 Torsken	100,0	40,7	3,1	8,1	7,7	28,7	10,0	1,1	.	0,6	-	.	.	-	.	-	
1929 Berg	100,0	38,5	2,2	4,9	6,1	28,0	17,8	1,7	.	0,6	0,1	.	.	-	.	0,1	
1931 Lenvik	100,0	35,4	3,1	11,0	7,6	26,8	13,0	2,2	.	0,6	0,2	.	.	0,1	.	0,1	
1933 Balsfjord	100,0	32,5	3,8	6,6	5,6	35,6	11,6	2,5	.	0,7	0,4	.	.	0,3	.	0,4	
1936 Karlsøy	100,0	35,2	3,4	5,9	3,6	34,3	14,3	1,8	.	0,7	0,5	.	.	0,4	.	0,1	
1938 Lyngen	100,0	37,3	3,5	6,8	7,8	25,3	16,8	1,3	.	0,8	0,2	.	.	0,1	.	0,1	
1939 Storfjord	100,0	35,5	2,5	7,2	5,3	29,2	17,1	1,7	.	0,7	0,1	.	.	0,3	.	0,3	
1940 Kåfjord	100,0	26,2	2,0	4,3	14,5	32,7	17,6	1,6	.	1,0	-	.	.	0,1	.	0,1	
1941 Skjervøy	100,0	27,8	1,8	13,1	11,5	29,9	13,0	1,9	.	0,9	-	.	.	0,1	.	-	
1942 Nordreisa	100,0	37,0	2,3	8,3	7,9	29,3	11,9	2,1	.	0,9	0,2	.	.	0,1	.	0,0	
1943 Kvænangen	100,0	33,7	3,3	10,7	12,9	24,2	12,6	1,1	.	0,3	1,0	.	.	-	.	0,1	
20 FINNMARK.....	100,0	39,6	2,0	12,5	4,4	18,6	17,5	3,9	.	0,5	0,4	.	.	0,2	.	0,4	
2002 Vardø	100,0	43,0	3,7	13,3	1,5	11,3	16,6	8,9	.	0,6	0,7	.	.	0,1	.	0,3	
2003 Vadsø	100,0	42,4	2,6	17,1	4,6	10,7	14,9	5,9	.	0,6	0,5	.	.	0,1	.	0,5	
2004 Hammerfest	100,0	46,1	1,9	13,7	3,1	12,3	18,7	2,9	.	0,5	0,3	.	.	0,1	.	0,3	
2011 Guovdageaidnu -																	
Kautokeino	100,0	16,1	1,6	10,3	11,1	45,7	10,3	3,8	.	0,3	0,1	.	.	0,5	.	0,1	
2012 Alta	100,0	36,0	2,0	12,2	6,1	17,3	20,2	4,6	.	0,7	0,5	.	.	0,4	.	0,2	
2014 Loppa	100,0	35,6	0,7	6,8	5,9	26,3	21,9	2,2	.	-	0,1	.	.	0,1	.	0,4	
2015 Hasvik	100,0	46,5	1,8	6,7	2,1	16,1	22,8	1,4	.	0,4	0,1	.	.	0,1	.	1,8	
2017 Kvalsund	100,0	43,8	1,5	6,1	5,4	29,3	10,8	2,6	.	-	0,1	.	.	0,1	.	0,1	
2018 Måsøy	100,0	41,9	1,8	5,5	2,6	30,7	16,1	0,9	.	0,2	0,1	.	.	0,1	.	-	
2019 Nordkapp	100,0	48,6	2,7	10,2	2,8	14,0	19,4	1,5	.	0,3	0,0	.	.	0,0	.	0,3	
2020 Porsanger	100,0	34,4	1,5	17,2	4,1	22,7	13,5	3,3	.	0,3	0,6	.	.	0,4	.	2,0	
2021 Kárášjohka -																	
Karasjok	100,0	31,5	0,8	6,9	6,1	35,0	16,6	1,7	.	0,4	-	.	.	0,9	.	0,1	
2022 Lebesby	100,0	40,0	1,7	7,1	4,9	20,3	22,9	2,3	.	0,5	0,1	.	.	-	.	0,2	
2023 Gamvik	100,0	46,4	1,1	6,9	2,2	15,1	24,2	2,9	.	0,1	0,5	.	.	-	.	0,5	
2024 Berlevåg	100,0	42,0	1,6	8,6	2,9	17,0	24,3	3,1	.	0,3	-	.	.	-	.	0,1	
2025 Deatnu - Tana	100,0	30,3	1,8	14,2	4,6	29,7	12,0	6,1	.	0,3	0,2	.	.	0,5	.	0,3	
2027 Unjárga - Nesseby ..	100,0	41,8	2,0	12,9	2,6	23,0	13,1	2,3	.	0,7	0,3	.	.	-	.	1,5	
2028 Båtsfjord	100,0	49,6	2,6	11,6	4,0	11,1	16,9	3,4	.	0,1	0,2	.	.	0,3	.	0,3	
2030 Sør-Varanger	100,0	41,9	2,0	15,3	2,8	14,8	17,0	4,5	.	0,6	0,6	.	.	0,2	.	0,2	

¹ Se note 1, side 56. ² Se note 2, side 56.
¹ See note 1, page 56. ² See note 2, page 56.

Tabell 12. Personer med stemmerett, avgitte stemmer, valgdeltaking i prosent, godkjente stemmer, godkjente stemmer etter parti/valgliste i prosent. Landsdel/kommuneklasse/sentralitet/kommunestørrelse. Stortingsvalget 1993

	Personer med stemmerett Persons entitled to vote	Avgitte stemmer Votes cast	Valgdeltaking i prosent Percentage turnout	Godkjente stemmer Valid votes	Godkjente stemmer				
					I alt	A	FrP	H	KrF
Hele landet	3 259 957	2 472 551	75,8	2 461 949	100,0	36,9	6,3	17,0	7,9
Landsdel									
Østlandet	1 608 908	1 237 255	76,9	1 230 192	100,0	40,2	7,4	19,7	5,3
Oslo/Akershus	678 403	531 565	78,4	528 710	100,0	37,2	8,1	27,0	3,9
Østlandet ellers	930 505	705 690	75,8	701 482	100,0	42,5	7,0	14,2	6,4
Agder/Rogaland	430 565	332 823	77,3	331 781	100,0	29,6	7,4	16,1	15,5
Vestlandet	573 246	434 537	75,8	433 571	100,0	32,0	5,1	14,8	11,5
Trøndelag	291 483	218 758	75,1	218 124	100,0	39,1	3,4	13,5	5,9
Nord-Norge	355 755	249 178	70,0	248 281	100,0	36,9	3,7	12,2	5,8
Kommuneklasse									
1L Landbrukskommuner.....	118 639	90 867	76,6	90 654	100,0	30,4	2,5	7,3	8,3
1F Fiskerikommuner.....	58 312	42 273	72,5	42 182	100,0	29,8	3,7	11,0	12,9
2 Blandede landbruks- og industrikommuner.....	166 318	127 544	76,7	127 232	100,0	29,9	3,3	8,3	10,8
3 Industrikommuner.....	318 062	242 892	76,4	242 160	100,0	36,7	5,1	10,6	11,3
4 Mindre sentrale, blandede tjenesteytings- og industri kommuner.....	306 747	224 760	73,3	223 762	100,0	36,1	4,1	10,5	8,9
5 Sentrale, blandede tjeneste- yttings- og industrikommuner	911 016	691 562	75,9	687 943	100,0	39,5	7,6	15,5	8,8
6 Mindre sentrale tjeneste- yttingskommuner.....	229 455	162 222	70,7	161 696	100,0	36,9	4,8	15,2	7,3
7 Sentrale tjenesteytings- kommuner.....	1 151 408	890 431	77,3	886 320	100,0	37,2	7,3	24,5	5,4
Sentralitet ²									
0 Minst sentrale kommuner...	497 553	369 816	74,3	368 484	100,0	32,5	3,2	9,7	9,2
1 Lite sentrale kommuner....	253 673	187 114	73,8	186 526	100,0	37,2	3,7	10,3	8,1
2 Noe sentrale kommuner.....	839 683	626 322	74,6	623 281	100,0	39,9	7,2	14,4	8,8
3 Mest sentrale kommuner....	1 669 048	1 289 299	77,2	1 283 658	100,0	36,7	7,1	21,4	7,0
Kommunestørrelse (Folkemengde 1.1.93)									
- 1 999	94 214	71 234	75,6	71 013	100,0	31,2	2,8	8,1	9,7
2 000- 4 999	394 021	297 658	75,5	296 726	100,0	31,3	3,8	10,3	10,0
5 000- 9 999	503 319	377 991	75,1	376 406	100,0	36,4	4,8	11,3	9,9
10 000-19 999	631 664	476 687	75,5	474 472	100,0	39,3	6,4	14,1	7,9
20 000-49 999	730 413	548 484	75,1	545 892	100,0	40,3	7,7	18,0	7,5
50 000-	906 326	700 497	77,3	697 440	100,0	35,9	7,3	25,1	5,9

¹ Se tabell 10 og vedlegg 1.² 0 = Kommuner utenfor arbeidsreiseavstand til tettsteder med minst 5 000 innbyggere.

1 = Kommuner innenfor arbeidsreiseavstand til tettsteder med 5 000 til 15 000 innbyggere.

2 = Kommuner innenfor arbeidsreiseavstand til tettsteder med 15 000 til 50 000 innbyggere.

3 = De seks storbyregionene.

Persons entitled to vote, votes cast, percentage turnout, valid votes, valid votes by party/electoral list in per cent.
Region/type of municipality/centrality/size of municipality. Storting Election 1993

Valid votes										Andre lister ¹ Other lists ¹	
SP	SV	V	PP	RV	FP	KRP	MDG	SP (NF)	SI		
16,7	7,9	3,6	1,0	1,1	0,5	0,1	0,1	0,3	0,1	0,5	The whole country
Region											
12,9	7,4	2,9	1,1	1,6	0,4	.	0,2	0,3	0,1	0,5	Eastern Norway
7,3	6,9	3,4	1,4	3,1	0,5	.	0,3	0,2	.	0,8	Oslo/Akershus
17,1	7,8	2,4	0,9	0,5	0,4	.	0,1	0,3	0,2	0,2	Rest of Eastern Norway
17,5	6,0	4,2	1,8	0,3	0,8	0,3	0,1	0,4	.	0,1	Agder/Rogaland
20,8	7,0	5,1	0,9	0,5	0,6	0,2	0,1	0,4	.	1,0	Western Norway
22,6	9,2	3,9	0,5	0,8	0,3	.	0,2	0,3	.	0,3	Trøndelag
22,5	13,3	3,7	0,3	0,8	0,3	.	.	0,2	0,2	0,1	Northern Norway
Type of municipality											
38,4	8,3	3,3	0,4	0,3	0,3	0,1	.	0,2	.	0,2	1L Agricultural municipalities
29,1	8,0	3,9	0,3	0,2	0,4	0,1	.	0,3	.	0,2	1F Fishery municipalities
2 Mixed agriculture and manufacturing municipalities											
37,0	6,2	2,9	0,5	0,2	0,3	0,1	.	0,3	.	0,1	3 Manufacturing municipalities
22,5	7,6	3,7	0,8	0,3	0,4	0,2	.	0,3	.	0,3	4 Less central, mixed service and manufacturing municipalities
5 Central, mixed service and manufacturing municipalities											
24,4	10,1	3,9	0,6	0,4	0,3	0,1	.	0,3	0,1	0,2	6 Less central service municipalities
15,2	7,2	3,3	1,1	0,4	0,5	0,1	0,1	0,4	0,1	0,2	7 Central service municipalities
18,5	10,8	4,0	0,7	0,6	0,4	0,1	.	0,3	0,2	0,2	
8,4	7,6	3,8	1,4	2,3	0,6	.	0,2	0,3	0,1	0,9	
Centrality ²											
31,4	8,7	3,7	0,4	0,3	0,3	0,1	.	0,2	.	0,2	0 Outlying municipalities
24,1	10,4	4,0	0,6	0,5	0,3	0,1	.	0,2	0,1	0,3	1 Less outlying municipalities
15,8	7,9	3,2	1,1	0,5	0,6	0,1	0,1	0,4	0,1	0,1	2 Fairly central municipalities
12,0	7,3	3,7	1,3	1,7	0,5	0,1	0,2	0,3	0,1	0,7	3 Central municipalities
Size of municipality (Population 1 January 1993)											
34,3	9,2	3,4	0,4	0,3	0,2	0,1	-	0,2	-	0,2	- 1 999
31,5	7,8	3,5	0,4	0,3	0,3	0,1	-	0,2	0,1	0,3	2 000- 4 999
23,7	8,0	3,6	0,7	0,4	0,4	0,1	0,1	0,4	0,1	0,2	5 000- 9 999
18,4	7,9	3,3	0,8	0,5	0,4	0,1	0,1	0,3	0,1	0,3	10 000-19 999
12,1	7,8	3,3	1,3	0,6	0,6	0,1	0,1	0,4	0,1	0,1	20 000-49 999
7,4	7,8	4,1	1,6	2,6	0,6	0,1	0,2	0,2	0,1	1,1	50 000-

¹ See table 10 and annex 1.

² 0 = Municipalities further than working distance away from urban settlements with at least 5 000 inhabitants.

1 = Municipalities within working distance of urban settlements with 5 000 to 15 000 inhabitants.

2 = Municipalities within working distance of urban settlements with 15 000 to 50 000 inhabitants.

3 = The six largest towns and their surrounding regions.

Tabell 13. Kommunene¹ sortert etter partienes andel av godkjente stemmer. Prosent. Stortingsvalget 1993 *Municipalities¹ according to the percentage of votes. Storting Election 1993*

Rang Order	Det norske Arbeiderparti <i>Labour Party</i>		Fremskrittspartiet <i>Progress Party</i>		Høyre <i>Conservative Party</i>	
	Kommune <i>Municipality</i>	Stemmeandel <i>Percentage votes</i>	Kommune	Stemmeandel	Kommune	Stemmeandel
1	1424 Årdal	73,8	0807 Notodden	15,2	0219 Bærum	43,4
2	0536 Søndre Land	57,2	0723 Tjøme	14,3	0220 Asker	39,0
3	0529 Vestre Toten	56,1	0706 Sandefjord	13,9	0217 Oppedgård	32,8
4	0418 Nord-Odal	55,7	1124 Sola	11,1	0722 Nøtterøy	32,3
5	0417 Stange	54,8	1523 Ørskog	10,8	0215 Frogn	28,6
6	0419 Sør-Odal	54,4	0722 Nøtterøy	10,7	0723 Tjøme	27,8
7	0420 Eidskog	54,2	0806 Skien	10,6	0301 Oslo	27,4
8	0538 Nordre Land	53,9	0627 Røyken	10,5	0704 Tønsberg	27,1
9	0532 Jevnaker	53,6	0814 Bamble	10,4	0213 Ski	25,2
10	0412 Ringsaker	53,4	0602 Drammen	10,3	0706 Sandefjord	25,0
11	0415 Løten	52,9	0805 Parsgrunn	10,1	0602 Drammen	24,4
12	0502 Gjøvik	52,7	0709 Larvik	9,9	0211 Vestby	23,6
13	1563 Sunndal	52,5	0233 Nittedal	9,8	0216 Nesodden	23,2
14	0403 Hamar	52,4	1149 Karmøy	9,8	0626 Lier	23,0
15	0402 Kongsvinger	51,4	0711 Svelvik	9,7	0612 Hole	22,9
16	0605 Ringerike	50,3	0704 Tønsberg	9,5	0701 Borre	22,3
17	1644 Holtålen	50,3	0230 Lørenskog	9,4	1901 Harstad	22,2
18	0113 Borge	50,0	1106 Haugesund	9,4	0926 Lillesand	21,9
19	0516 Nord-Fron	50,0	1504 Ålesund	9,4	1264 Austrheim	21,3
20	0625 Nedre Eiker	49,9	1531 Sula	9,3	0620 Hol	21,2
21	0517 Sel	49,6	0111 Hvaler	9,2	0711 Svelvik	21,1
22	0519 Sør-Fron	49,6	0229 Enebakk	9,1	1103 Stavanger	21,0
23	2028 Båtsfjord	49,6	0235 Ullensaker	9,1	1244 Austevoll	20,8
24	0236 Nes	49,5	0625 Nedre Eiker	9,1	1601 Trondheim	20,8
25	0131 Rølvøy	49,3	0713 Sande	9,0	0136 Rygge	20,7
415	1119 Hå	19,3	1445 Gloppen	1,2	1744 Overhalla	5,2
416	1431 Jølster	19,2	0434 Engerdal	1,1	0543 Vestre Slidre	5,0
417	1514 Sande	19,1	0513 Skjåk	1,1	1812 Sømna	5,0
418	1252 Modalen	18,9	1418 Balestrand	1,1	1929 Berg	4,9
419	1223 Tysnes	18,8	1428 Askvoll	1,1	1751 Nærøy	4,7
420	1444 Hornindal	18,8	1432 Førde	1,1	1856 Røst	4,7
421	1835 Træna	18,8	1644 Holtålen	1,1	0831 Fyresdal	4,6
422	1154 Vindafjord	18,3	1811 Bindal	1,1	1940 Kåfjord	4,3
423	1859 Flakstad	18,2	2023 Gamvik	1,1	0522 Gausdal	4,2
424	1227 Jondal	18,0	1234 Granvin	1,0	1874 Moskenes	4,2
425	1142 Rennesøy	17,8	1431 Jølster	1,0	0436 Tolga	4,0
426	1233 Ulvik	17,4	1567 Rindal	1,0	0929 Åmli	4,0
427	1046 Sirdal	16,9	1613 Snillfjord	1,0	1738 Lierne	4,0
428	1445 Gloppen	16,6	1826 Hattfjeldal	1,0	0418 Nord-Odal	3,8
429	1027 Audnedal	16,4	1859 Flakstad	1,0	1755 Leka	3,7
430	1026 Åseral	16,3	0441 Os	0,9	0515 Vågå	3,6
431	1222 Fitjar	16,1	1426 Luster	0,8	1736 Snåsa	3,6
432	2011 Guovdageaidnu - Kautokeino	16,1	1429 Fjaler	0,8	1826 Hattfjeldal	3,4
433	1034 Hægebostad	15,7	1736 Snåsa	0,8	0439 Folldal	3,3
434	1145 Bokn	14,8	2021 Kárásjohka - Karasjok	0,8	1644 Holtålen	3,3
435	1524 Norddal	14,3	0439 Folldal	0,7	0514 Lom	3,1
436	1129 Forsand	14,1	2014 Loppa	0,7	0827 Hjartdal	3,1
437	1114 Bjerkreim	11,9	1413 Hyllestad	0,5	1740 Namskogan	3,1
438	1133 Hjelmeland	10,3	1430 Gaular	0,5	0441 Os	2,4
439	1141 Finnøy	9,2	1743 Høylandet	0,2	1743 Høylandet	2,0

¹ Bare kommuner med de høyeste og de laveste stemmeandelene.

¹ Only the municipalities with the highest and the lowest percentages of votes.

Tabell 13 (forts.). Kommunene¹ sortert etter partienes andel av godkjente stemmer. Prosent. Stortingsvalget 1993 *Municipalities¹ according to the percentage of votes. Storting Election 1993*

Rang	Kristelig Folkeparti <i>Christian Democratic Party</i>		Senterpartiet <i>Centre Party</i>		Sosialistisk Venstreparti <i>Socialist Left Party</i>	
	Kommune	Stemmeandel	Kommune	Stemmeandel	Kommune	Stemmeandel
1	1144 Kvitsøy	32,5	0436 Tolga	54,7	2024 Berlevåg	24,3
2	1219 Bømlo	29,3	0512 Lesja	51,6	2023 Gamvik	24,2
3	1014 Vennesla	27,5	0545 Vang	51,2	2022 Lebesby	22,9
4	1032 Lyngdal	27,4	1114 Bjerkheim	50,9	2015 Hasvik	22,8
5	1027 Audnedal	27,1	1859 Flakstad	50,8	2014 Loppa	21,9
6	1532 Giske	26,2	1755 Leka	50,3	1740 Namskogan	20,4
7	1129 Forsand	25,9	1524 Norddal	49,7	2012 Alta	20,2
8	1034 Hægebostad	25,7	0513 Skjåk	49,0	2019 Nordkapp	19,4
9	1222 Fitjar	25,3	1812 Sømna	48,4	2004 Hammerfest	18,7
10	1265 Fedje	25,1	1736 Snåsa	47,9	1833 Rana	18,3
11	0121 Rømskog	24,8	1154 Vindafjord	47,7	1929 Berg	17,8
12	1141 Finnøy	24,6	0514 Lom	47,6	1940 Kåfjord	17,6
13	1259 Øygarden	23,8	1748 Fosnes	47,2	1874 Moskenes	17,1
14	1114 Bjerkreim	23,5	1133 Hjelmland	46,9	1939 Storfjord	17,1
15	0935 Iveland	23,3	1743 Høylandet	46,9	2030 Sør-Varanger	17,0
16	0830 Nissedal	23,2	1567 Rindal	46,8	0834 Vinje	16,9
17	0928 Birkenes	22,9	1252 Modalen	46,7	2028 Båtsfjord	16,9
18	1515 Herøy	22,9	0441 Os	46,5	1938 Lyngen	16,8
19	1026 Åseral	22,7	0543 Vestre Slidre	46,4	1859 Flakstad	16,6
20	1037 Kvinesdal	21,9	1744 Overhalla	46,0	2002 Vardø	16,6
21	1546 Sandøy	21,9	1141 Finnøy	45,9	2021 Káraðjohka - Karasjok	16,6
22	1514 Sande	21,8	1750 Vikna	45,7	1135 Sauda	16,5
23	1119 Hå	21,6	2011 Guovdageaidnu - Kautokeino	45,7	1815 Vega	16,5
24	1531 Sula	21,4	1145 Bokn	45,6	2018 Måsøy	16,1
25	1003 Farsund	21,3	1444 Hornindal	45,5	0429 Åmot	16,0
415	1743 Høylandet	2,4	1106 Haugesund	9,8	0135 Råde	3,4
416	0427 Elverum	2,2	0628 Hurum	9,7	1532 Giske	3,4
417	0511 Dovre	2,2	0233 Nittedal	9,6	0119 Marker	3,3
418	2023 Gamvik	2,2	0704 Tønsberg	9,6	0621 Sigdal	3,3
419	0426 Våler	2,1	1001 Kristiansand	9,2	1046 Sirdal	3,3
420	2015 Hasvik	2,1	1503 Kristiansund	9,2	1244 Austevoll	3,3
421	0517 Sel	2,0	0701 Borre	9,1	1151 Utsira	3,2
422	0519 Sør-Fron	2,0	0723 Tjøme	9,1	1264 Austrheim	3,2
423	0621 Sigdal	2,0	0805 Porsgrunn	8,9	0121 Rømskog	3,1
424	0419 Sør-Odal	1,9	0722 Nøtterøy	8,5	0618 Hemsedal	3,1
425	0515 Vågå	1,8	1103 Stavanger	8,5	1003 Farsund	3,1
426	1744 Overhalla	1,8	0231 Skedsmo	8,2	1021 Marnardal	3,1
427	0415 Løten	1,7	0216 Nesodden	8,1	1112 Lund	3,1
428	0513 Skjåk	1,7	0228 Rælingen	8,1	1119 Hå	3,1
429	1755 Leka	1,7	0625 Nedre Eiker	8,1	1567 Rindal	3,1
430	1711 Meråker	1,6	0230 Lørenskog	7,6	1142 Rennesøy	3,0
431	0436 Tolga	1,5	0220 Asker	7,0	1027 Audnedal	2,9
432	2002 Vardø	1,5	0133 Kråkerøy	6,8	1144 Kvitsøy	2,9
433	0429 Åmot	1,3	0103 Fredrikstad	5,7	0545 Vang	2,8
434	0439 Follidal	1,3	0602 Drammen	5,7	1145 Bokn	2,8
435	0432 Rendalen	1,1	0219 Bærum	5,5	1032 Lyngdal	2,6
436	1736 Snåsa	1,1	0104 Moss	5,4	1026 Åseral	2,2
437	0430 Stor-Elvdal	1,0	0217 Oppedgård	5,3	1114 Bjerkreim	2,1
438	1742 Grong	0,8	1424 Årdal	5,1	1265 Fedje	2,1
439	0434 Engerdal	0,6	0301 Oslo	4,4	1034 Hægebostad	1,8

¹ Se note 1, side 68.¹ See note 1, page 68.

Tabell 14. Valgte representanter etter parti/valgliste og kjønn. Fylke. Stortingsvalget 1993
Elected representatives by party/electoral list and sex. County. Storting Election 1993

Nr. No.	Fylke County	I alt		Det norske Arbeiderparti Labour Party		Fremskrittspartiet Progress Party		Høyre Conservative Party		Kristelig Folkeparti Christian Democratic Party	
		I alt Total	Kvinner Females	I alt	Kvinner	I alt	Kvinner	I alt	Kvinner	I alt	Kvinner
	Hele landet The whole country.....	165	65	67	33	10	1	28	8	13	5
01	Østfold.....	8	3	4	2	1	-	1	1	1	-
02	Akershus.....	14	7	5	3	2	-	4	2	1	1
03	Oslo.....	17	7	6	3	2	1	5	2	-	-
04	Hedmark.....	8	3	4	2	-	-	1	-	-	-
05	Oppland.....	7	3	4	2	-	-	1	-	-	-
06	Buskerud.....	8	2	4	2	1	-	2	-	-	-
07	Vestfold.....	7	3	3	2	1	-	2	-	-	-
08	Telemark.....	8	2	3	1	1	-	1	-	1	1
09	Aust-Agder.....	4	1	2	1	-	-	1	-	-	-
10	Vest-Agder.....	5	1	2	1	-	-	1	-	1	-
11	Rogaland.....	11	5	3	1	1	-	2	1	2	1
12	Hordaland.....	15	7	5	3	1	-	2	1	2	1
14	Sogn og Fjordane...	5	2	2	1	-	-	-	-	1	-
15	Møre og Romsdal....	10	4	4	2	-	-	1	-	2	1
16	Sør-Trøndelag.....	10	4	4	2	-	-	2	1	1	-
17	Nord-Trøndelag.....	6	3	3	1	-	-	-	-	-	-
18	Nordland.....	12	4	5	2	-	-	1	-	1	-
19	Troms.....	6	2	2	1	-	-	1	-	-	-
20	Finnmark.....	4	2	2	1	-	-	-	-	-	-

	Senterpartiet Centre Party		Sosialistisk Venstreparti Socialist Left Party		Venstre Liberal Party		Rød Valgallianse Red Electoral Alliance	
	I alt	Kvinner	I alt	Kvinner	I alt	Kvinner	I alt	Kvinner
Hele landet.....	32	14	13	4	1	-	1	-
01 Østfold.....	1	-	-	-	-	-	-	-
02 Akershus.....	1	1	1	-	-	-	-	-
03 Oslo.....	1	-	2	1	-	-	1	-
04 Hedmark.....	2	1	1	-	-	-	-	-
05 Oppland.....	2	1	-	-	-	-	-	-
06 Buskerud.....	1	-	-	-	-	-	-	-
07 Vestfold.....	1	-	-	-	-	-	-	-
08 Telemark.....	1	-	1	-	-	-	-	-
09 Aust-Agder.....	1	-	-	-	-	-	-	-
10 Vest-Agder.....	1	-	-	-	-	-	-	-
11 Rogaland.....	2	2	1	-	-	-	-	-
12 Hordaland.....	3	1	1	1	1	-	-	-
14 Sogn og Fjordane...	2	1	-	-	-	-	-	-
15 Møre og Romsdal....	3	1	-	-	-	-	-	-
16 Sør-Trøndelag.....	2	1	1	-	-	-	-	-
17 Nord-Trøndelag.....	2	1	1	1	-	-	-	-
18 Nordland.....	3	1	2	1	-	-	-	-
19 Troms.....	2	1	1	-	-	-	-	-
20 Finnmark.....	1	1	1	-	-	-	-	-

Tabell 15. Parti/valgliste som tok siste fylkesmandat, og manglende stemmer for andre partier/valglistene (gevinstmarginer).¹ Prosent av partiets stemmetall. Fylke. Stortingsvalget 1993 *Party/electoral list to win last county seat (margins of gain). Number of additional votes needed by the other parties to capture the seat.¹ Additional votes needed as percentage of the votes of the party/electoral list. County. Storting Election 1993*

Nr. Fylke No. County	Siste fylkesmandat Last county seats	Manglende stemmer for å ta siste fylkesmandat Additional votes needed to win last county seat							
		Det norske Arbeiderparti Labour Party	Fremskrittspartiet Progress Party	Høyre Conservative Party	Kristelig Folkeparti Christian Democratic Party	Senterpartiet Centre Party	Sosialistisk Venstreparti Socialist Left Party	Venstre Liberal Party	Rød Valgallianse Red Electoral Alliance
		Absolutte tall <i>Absolute numbers</i>							
01 Østfold	FrP	6755	.	2781	9834	2138	856	6327	9327
02 Akershus	H	9937	9136	.	2783	1965	12070	4636	11333
03 Oslo	H	8349	2244	.	1979	13198	5500	2323	11107
04 Hedmark	H	5977	5371	.	6182	9768	8484	7181	9061
05 Oppland	H	13181	5789	.	4837	9738	1758	7878	9705
06 Buskerud	H	16133	969	.	4376	4648	2582	8092	10791
07 Vestfold	A	.	13124	14457	3581	9386	3995	8419	11006
08 Telemark	KrF	11122	1047	10438	.	5199	123	6936	8925
09 Aust-Agder	H	11203	4920	.	625	7904	4360	6084	8124
10 Vest-Agder	A	.	5081	9622	6866	9375	6711	7781	10380
11 Rogaland	KrF	8085	12356	14660	.	11552	869	4065	12547
12 Hordaland	KrF	10393	11310	620	.	15488	3519	10968	9595
14 Sogn og Fjordane	KrF	7154	6348	706	.	9379	2720	5047	7336
15 Møre og Romsdal	A	.	279	36	10948	9097	261	1962	7826
16 Sør-Trøndelag	KrF	4103	3925	10699	.	7526	7576	3948	8186
17 Nord-Trøndelag	SV	7499	5294	1193	3749	2696	.	4104	6731
18 Nordland	A	.	2432	1327	8087	5996	10383	2322	6560
19 Troms	SP	1045	4965	6895	3400	.	7685	5797	7296
20 Finnmark	SV	8803	5980	1923	5069	7280	.	5237	6564
		Prosent <i>Per cent</i>							
01 Østfold	FrP	12	.	15	84	11	9	169	1259
02 Akershus	H	11	47	.	26	7	73	53	566
03 Oslo	H	8	10	.	20	108	28	24	78
04 Hedmark	H	11	133	.	191	41	73	321	2560
05 Oppland	H	26	137	.	94	37	21	370	3182
06 Buskerud	H	28	9	.	63	24	30	249	1951
07 Vestfold	A	.	111	53	44	60	52	260	1696
08 Telemark	KrF	31	12	105	.	34	1	271	1552
09 Aust-Agder	H	61	148	.	8	81	112	281	6658
10 Vest-Agder	A	.	92	73	43	70	171	273	4086
11 Rogaland	KrF	14	79	46	.	33	7	45	2624
12 Hordaland	KrF	13	88	2	.	38	37	83	577
14 Sogn og Fjordane	KrF	36	534	10	.	54	56	203	3649
15 Møre og Romsdal	A	.	4	0	59	28	3	31	1966
16 Sør-Trøndelag	KrF	7	69	46	.	28	59	70	588
17 Nord-Trøndelag	SV	27	298	20	113	12	.	138	1979
18 Nordland	A	.	49	9	105	19	65	46	806
19 Troms	SP	4	146	63	69	.	75	226	683
20 Finnmark	SV	58	777	40	302	101	.	346	3528

¹ For hvert parti forutsetter beregningene at de øvrige partier ikke endrer sitt stemmetall i fylket. Endringer i fordelingen av fylkesmandatene får konsekvenser for fordelingen av utjevningsmandatene (jf. tabell 17).

¹ For each party, the calculations suppose that other parties do not change their number of votes in the county. Changes in the distribution of county seats have consequences for the distribution of supplementary seats (see table 17).

Tabell 16. Første utfordrerparti¹ til fylkesmandat, og nedgang i stemmetall som fører til tap av fylkesmandat (tapsmarginer). Prosent av fylkespartiets stemmetall. Fylke. Stortingsvalget 1993 *Competing party¹ for last county seat, and number of votes to lose county seat (margin of loss). Votes as percentage of total for the county-level party. County. Storting Election 1993*

Nr. Fylke No. County	Første utfor- drerparti Compen- ding party	Stemmer for å tape fylkesmandat Votes to lose county seat							
		Det norske Arbeider- parti <i>Labour Party</i>	Frem- skritts- partiet <i>Progress Party</i>	Høyre <i>Conser- vative Party</i>	Kristelig Folke- parti <i>Christian Demo- cratic Party</i>	Senter- partiet <i>Centre Party</i>	Sosia- listisk Venstre- parti <i>Socialist Left Party</i>	Venstre <i>Liberal Party</i>	Rød Valg- alliance Red Electoral Alliance
		Absolutte tall		Absolute numbers					
01 Østfold	SV	11903	856	9581	2528	10224	.	.	.
02 Akershus	SP (A)	15008	7022	4585	.	(14540)	4088	.	.
03 Oslo	A (FrP)	(16792)	12188	5780	.	1234	8932	.	3325
04 Hedmark	A (SP)	(21147)	.	930	.	5674	3205	.	.
05 Oppland	SV	9904	.	1758	.	8327	.	.	.
06 Buskerud	FrP	4915	.	2075	.	9286	.	.	.
07 Vestfold	A (KrF)	(12788)	3526	9329	.	7264	.	.	.
08 Telemark	A (SP)	(11113)	.	2644	2225	7883	.	.	.
09 Aust-Agder	KrF	1914	.	625	.	2144	.	.	.
10 Vest-Agder	KrF (A)	6866	.	5735	(9541)	5982	.	.	.
11 Rogaland	SV	13623	3399	5808	1861	8916	.	.	.
12 Hordaland	H (A)	6803	1729	(18296)	372	1213	6520	2071	.
14 Sogn og Fjordane	H	5124	.	.	706	2899	.	.	.
15 Møre og Romsdal	H (SV)	83	.	(9624)	836	2711	.	.	.
16 Sør-Trøndelag	A (SP)	(20115)	.	4351	639	7524	4009	.	.
17 Nord-Trøndelag	SP (H)	5298	.	.	.	(9960)	755	.	.
18 Nordland	H (SP)	3981	.	(8300)	960	6750	1479	.	.
19 Troms	A (H)	(17799)	.	2957	.	627	2167	.	.
20 Finnmark	H	4958	.	.	.	2357	1923	.	.
		Prosent		Per cent					
01 Østfold	SV	21	9	51	22	53	.	.	.
02 Akershus	SP (A)	16	36	7	.	(55)	25	.	.
03 Oslo	A (FrP)	(17)	53	8	.	10	45	.	23
04 Hedmark	A (SP)	(39)	.	10	.	24	27	.	.
05 Oppland	SV	19	.	18	.	32	.	.	.
06 Buskerud	FrP	9	.	9	.	47	.	.	.
07 Vestfold	A (KrF)	(31)	30	34	.	47	.	.	.
08 Telemark	A (SP)	(31)	.	27	23	52	.	.	.
09 Aust-Agder	KrF	11	.	7	.	22	.	.	.
10 Vest-Agder	KrF (A)	30	.	44	(60)	45	.	.	.
11 Rogaland	SV	24	22	18	7	26	.	.	.
12 Hordaland	H (A)	9	14	(46)	2	3	37	16	.
14 Sogn og Fjordane	H	26	.	.	9	17	.	.	.
15 Møre og Romsdal	H (SV)	0	.	55	5	9	.	.	.
16 Sør-Trøndelag	A (SP)	(35)	.	19	7	28	31	.	.
17 Nord-Trøndelag	SP (H)	19	.	.	.	(44)	11	.	.
18 Nordland	H (SP)	8	.	(57)	12	22	9	.	.
19 Troms	A (H)	(62)	.	27	.	4	21	.	.
20 Finnmark	H	32	.	.	.	33	29	.	.

¹ Ifølge kvotientrekkefølge (se vedlegg 1). Når et parti utfordres av seg selv regnes tapsmarginen i forhold til neste utfordrerparti. Slike tilfeller er satt i parentes. For hvert parti forutsetter beregningene at partier ikke endrer sitt stemmetall i fylket. Endringer i fordelingen av fylkesmandatene får konsekvenser for fordelingen av utjevningsmandatene (jf. tabell 17).

¹ According to the quotiens (see appendix 1). When a party is competing by itself the margin of loss is calculated in relation to the next party. Such cases are in parentheses. For each party, the calculations presuppose that the number of votes for the other parties in the county remain unchanged. Changes in the distribution of county seats have consequences for the distribution of seats at large (see table 17).

Tabell 17. Stemmer for å vinne/tape utjevningsmandat¹. Prosent av partiets stemmetall. Storingsvalget 1993 *Votes to win/lose seat at large¹. Percentage of the votes for the party. Storting Election 1993*

	Det norske Arbeiderparti <i>Labour Party</i>	Fremskrittspartiet <i>Progress Party</i>	Høyre <i>Conservative Party</i>	Kristelig Folkeparti <i>Christian Democratic Party</i>	Senterpartiet <i>Centre Party</i>	Sosialistisk Venstreparti <i>Socialist Left Party</i>
Stemmer for å vinne utjevningsmandat <i>Number of votes to win seat at large</i>	138256	8367	22685	.	91915	14763
Prosent av partiets stemmetall <i>Percentage of votes per party</i>	15	5	5	.	22	8
Nedgang i stemmetall som fører til tap av utjevningsmandat <i>Number of votes to lose seat at large</i>	14707	.	9951	.	10698
Prosent av partiets stemmetall <i>Percentage of votes per party</i>	10	.	5	.	6
Godkjente stemmer i alt <i>Valid votes</i>	908724	154497	419373	193885	412187	194633
Tallet på fylkesmandater <i>Number of county seats</i>	67	6	28	12	32	10
Tallet på utjevningsmandater <i>Number of seats at large</i>	4	.	1	.	3

¹ Siste utjevningsmandat ble vunnet av Kristelig Folkeparti. Tabellen forutsetter at en økning/tilbakegang i stemmetallet som angitt ikke fører til at partiet vinner/taper utjevningsmandater. Hvor realistisk denne forutsetningen er må vurderes fra parti til parti (bl.a. ved hjelp av tabell 15 og 16). Det er ellers en forutsetning for beregningene at andre partier ikke endrer sitt stemmetall.

¹ *The last seat at large was won by the Christian Democratic Party. The figures in the table presuppose that increases/decreases in the number of votes do not alter the number of county seats. For each party, the calculations presuppose in addition that the number of votes for other parties remain unchanged.*

Tabell 18. Partier med utjevningsmandater og manglende stemmetall for fylkespartiene for å ta det siste utjevningsmandatet som partiet fikk på landsbasis¹. Prosent av fylkespartiets stemmetall. Stortingsvalget 1993 *Allocation of seats at large within parties and additional votes needed for parties at county level to win seats at large allocated at national level¹. Percentage of the votes for the county-level party. Storting Election 1993*

Nr. Fylke No. County	Partier med utjevnings- mandater ² Parties with seats at large ²	Manglende stemmetall for å ta partiets siste utjevningsmandat <i>Additional votes needed to win seat at large of the party</i>		
		Frem- skritts- partiet <i>Progress Party</i>	Kristelig Folkeparti <i>Christian Democratic Party</i>	Sosialistisk Venstre- parti <i>Socialist Left Party</i>
		Absolutte tall <i>Absolute numbers</i>		
01 Østfold		8047	10873	63
02 Akershus	FrP-3,KrF	.	.	3369
03 Oslo	FrP-1,SV-3	.	691	.
04 Hedmark		4410	7320	8185
05 Oppland		4233	5380	1023
06 Buskerud	FrP-2	.	3585	513
07 Vestfold		6264	2479	1615
08 Telemark	FrP-4,SV-2	.	13113	.
09 Aust-Agder		5128	2932	5389
10 Vest-Agder		2901	6692	5352
11 Rogaland	SV-1	2560	9777	.
12 Hordaland		5303	13566	2272
14 Sogn og Fjordane		7265	15076	4458
15 Møre og Romsdal		509	19265	1312
16 Sør-Trøndelag		2801	13035	6927
17 Nord-Trøndelag		6677	7231	12804
18 Nordland		3512	14898	17170
19 Troms		5055	5589	9636
20 Finnmark		7684	8872	13125
		Prosent <i>Per cent</i>		
01 Østfold		80	93	1
02 Akershus	FrP-3,KrF	.	.	20
03 Oslo	FrP-1,SV-3	.	7	.
04 Hedmark		109	226	70
05 Oppland		100	104	12
06 Buskerud	FrP-2	.	51	6
07 Vestfold		53	31	21
08 Telemark	FrP-4,SV-2	.	138	.
09 Aust-Agder		154	39	139
10 Vest-Agder		52	42	136
11 Rogaland	SV-1	17	35	.
12 Hordaland		41	56	13
14 Sogn og Fjordane		611	200	93
15 Møre og Romsdal		6	105	17
16 Sør-Trøndelag		50	136	54
17 Nord-Trøndelag		376	218	181
18 Nordland		71	193	108
19 Troms		149	113	94
20 Finnmark		998	528	195

¹ En del fylkespartier kan vinne mandater direkte i fylkene med mindre stemmeframgang enn det de trenger for å vinne landspartiets siste utjevningsmandat. Noen fylkespartier vil med den oppgitte stemmeframgang gi landspartiet et nytt utjevningsmandat (jf. tabell 17) i stedet for å ta det siste av de mandatene som allerede er vunnet. ² Partier med flere utjevningsmandater er nummerert etter den partiinterne rekkefølgen på mandatene.

¹ Some county-level parties would have won seats directly by a smaller margin than they would have needed to win the last seat at large belonging to the party at national level. According to the above figures, some county-level parties would have won a new seat at large for the national party instead of taking the last allocated one. ² When a party has several seats at large, the seats are numbered according to the order given them within the party.

Tabell 19. Fylkespartier som ble tildelt det siste utjevningsmandatet som partiet fikk på landsbasis, etter nedgang i stemmetall som fører til tap av dette mandatet¹. Prosent av fylkespartiets stemmetall. Stortingsvalget 1993 *County-level parties with the last seat at large allocated to the party at national level, by reduction in number of votes that leads to loss of this seat¹. Percentage of the number of votes. Storting Election 1993*

Fylkesparti <i>County-level party</i>	Stemmer for å tape utjevningsmandat <i>Votes for lose seat at large</i>	Tapsmarginen i prosent av fylkespartiets stemmetall <i>Percentage of total votes for the county level party</i>
Telemark Fremskrittsparti	509	6
Akershus Kristelig Folkeparti	691	7
Oslo Sosialistisk Venstreparti	134	1

¹ For hvert parti forutsetter beregningene at andre partier ikke endrer sitt stemmetall.

¹ For each party, the calculations presuppose that the number of votes for other parties remain unchanged.

Tabell 20. Valgte representanter etter alder og parti/valgliste. Stortingsvalget 1993 *Elected representatives by age and party/electoral list. Storting Election 1993*

Parti/valgliste <i>Party/Electoral list</i>	Alder ¹ Age ¹							
	-34		35-49		50-64		65-	
	Menn <i>Males</i>	Kvinner <i>Females</i>	Menn	Kvinner	Menn	Kvinner	Menn	Kvinner
Alle partier/valgliste <i>All parties/electoral lists</i>	12	11	47	33	40	21	1	-
Det norske Arbeiderparti <i>Labour Party</i>	6	4	16	17	12	12	-	-
Fremskrittspartiet <i>Progress Party</i>	2	1	4	-	3	-	-	-
Høyre <i>Conservative Party</i>	1	2	9	4	10	2	-	-
Kristelig Folkeparti <i>Christian Democratic Party</i>	-	2	4	2	4	1	-	-
Senterpartiet <i>Centre Party</i>	1	1	6	7	10	6	1	-
Sosialistisk Venstreparti <i>Socialist Left Party</i>	2	1	6	3	1	-	-	-
Venstre <i>Liberal Party</i>	-	-	1	-	-	-	-	-
Rød Valgallianse <i>Red Electoral Alliance</i>	-	-	1	-	-	-	-	-

¹ Alder er differansen mellom valgåret og fødselsåret.

¹ Age equals the difference between year of election and year of birth.

Tabell 21. Godkjente stemmer etter parti/valgliste¹. Prosent. Bydel/valgkrets i utvalgte kommuner. Stortingsvalget 1993 Valid votes by party/electoral list¹. Per cent. Urban district/polling zone in selected municipalities. Storting Election 1993

Nr. No.	Bydel Valgkrets Urban district Polling zone	Godkjente stemmer Valid votes	Parti/valgliste Party/electoral list										Andre lister ² Other list ²
			I alt Total	A	FrP	H	KrF	SP	SV	V	PP	RV	
Bydel Urban district													
	Oslo	277593	100,0	36,6	8,3	27,4	3,6	4,4	7,2	3,4	1,8	5,1	2,2
01	Bygdøy-Frogner	11551	100,0	22,5	7,5	48,4	2,1	3,4	4,6	4,7	0,9	4,5	1,3
02	Uranienborg-Majorstua	13912	100,0	25,4	7,8	39,8	3,3	3,9	6,5	5,0	1,2	5,6	1,6
03	St.Hanshaugen-Ullevål	15883	100,0	30,6	5,6	29,5	5,1	4,6	9,2	5,0	1,5	7,4	1,6
04	Sagene-Torshov	15141	100,0	45,1	7,2	13,6	3,0	4,9	9,7	3,1	2,6	8,4	2,3
05	Grünerløkka-Sofienberg	11207	100,0	40,4	7,7	11,8	2,7	4,1	11,1	3,7	2,0	14,0	2,5
06	Gamle Oslo	8975	100,0	42,6	8,8	11,6	1,9	4,4	10,0	3,3	1,8	12,9	2,6
07	Ekeberg-Bekkelaget	8825	100,0	30,9	9,8	34,6	5,0	4,3	5,6	3,4	1,2	3,7	1,6
08	Nordstrand	10323	100,0	24,8	8,7	42,9	5,4	3,6	4,7	4,4	1,1	2,7	1,7
09	Søndre Nordstrand	11656	100,0	41,4	10,2	19,6	4,5	4,4	8,1	3,3	1,1	4,1	3,2
10	Lambertseter	6297	100,0	47,6	9,4	16,1	3,7	4,6	6,4	1,8	4,0	3,4	2,9
11	Bøler	7868	100,0	47,0	8,4	19,2	3,3	4,3	7,0	2,5	2,7	3,4	2,4
12	Manglerud	7603	100,0	46,3	9,6	20,8	3,1	3,9	6,2	2,1	2,6	3,4	2,0
13	Østensjø	9182	100,0	43,3	8,9	21,0	4,1	4,7	7,1	2,3	2,9	3,3	2,4
14	Helsfyr-Sinsen	11434	100,0	46,8	8,7	16,6	4,3	4,6	6,7	2,3	2,8	4,8	2,4
15	Hellerud	8917	100,0	46,1	10,0	17,4	3,4	5,4	6,4	2,3	2,5	3,4	3,1
16	Furuset	14218	100,0	48,2	10,2	15,2	3,2	4,7	7,8	1,9	1,5	3,9	3,2
17	Stovner	10774	100,0	48,6	11,9	14,2	2,9	5,1	6,7	1,7	2,4	2,8	3,6
18	Romsås	3186	100,0	50,3	9,8	9,4	3,1	5,6	8,4	1,1	2,4	6,4	3,5
19	Grorud	8572	100,0	49,2	8,9	14,8	2,9	4,5	7,7	2,2	3,1	3,7	3,0
20	Bjerke	13211	100,0	43,9	9,4	19,7	3,3	5,4	7,0	2,7	2,5	3,8	2,2
21	Grefsen-Kjelsås	10440	100,0	35,4	7,9	28,3	5,0	5,0	7,2	3,5	1,6	4,1	2,0
22	Sogn	9223	100,0	28,2	5,6	34,9	4,5	5,4	8,7	5,4	1,1	4,8	1,4
23	Vinderen	10425	100,0	16,4	6,4	57,7	2,8	3,3	4,2	4,8	0,4	2,9	1,1
24	Røa	12544	100,0	24,2	6,9	46,1	3,6	3,6	5,5	4,5	1,2	3,1	1,3
25	Ullern	14987	100,0	22,1	6,8	51,4	2,7	3,1	4,4	4,5	0,8	3,0	1,1
26	Sentrum	2489	100,0	25,2	7,2	40,3	4,1	3,2	8,2	2,8	0,6	5,5	2,8
27	Marka	788	100,0	42,9	6,7	13,7	2,4	14,7	9,6	2,8	1,0	4,9	1,1
Forhåndsstemmer m.m. Advance votes etc.													
		7962	100,0	33,0	9,0	24,7	2,9	3,6	8,7	4,2	1,7	9,3	2,9
Valgkrets Polling zone													
	Bergen	126021	100,0	35,7	5,8	20,4	7,3	10,3	8,1	5,8	1,6	0,9	4,0
02	Hellen skole	2769	100,0	37,8	5,7	23,1	6,5	8,1	7,6	5,7	1,9	0,4	3,2
03	Rothaugen skole	3866	100,0	34,9	5,0	17,2	6,4	9,9	12,3	6,3	2,1	2,3	3,7
05	Nordnes skole	1753	100,0	32,1	4,7	18,7	5,4	9,1	12,5	8,2	1,7	3,0	4,8
06	Grieghallen	2913	100,0	30,8	5,6	18,1	4,3	7,6	16,3	7,0	1,4	4,6	4,3
09	Katedralskolen	1861	100,0	30,1	4,7	19,0	6,6	9,6	13,5	8,8	1,3	2,6	3,9
10	Haukeland skole	2094	100,0	19,7	3,4	38,6	9,7	8,0	7,2	9,5	0,8	1,0	2,1
11	Bergen lærerskole	4145	100,0	37,4	4,9	17,4	7,9	9,2	9,3	5,6	2,5	0,7	5,1
12	Slettebakken skole	1375	100,0	40,1	4,7	15,3	9,2	8,1	8,7	5,8	2,0	0,8	5,3
13	Langhaugen skole	2825	100,0	35,4	5,1	19,3	7,9	9,2	9,7	5,8	1,9	1,2	4,6
14	Haukelandshallen	1714	100,0	39,1	4,6	17,3	6,5	7,8	10,2	6,9	1,9	0,8	4,8
15	Solheim menighetshus	1570	100,0	39,2	6,6	13,0	7,3	10,1	9,9	4,6	2,1	1,3	5,8
16	Yrkesskolen	1920	100,0	34,6	5,9	18,0	8,5	9,7	9,3	5,2	2,7	1,3	4,8
17	St. Markus Menighetshus	1357	100,0	40,5	7,0	13,4	7,7	9,2	8,8	3,9	3,5	0,9	5,1
18	Lynghaug skole	3905	100,0	43,5	6,5	14,7	6,1	10,0	8,5	4,6	1,7	0,7	3,8
19	Ortun skole	3741	100,0	43,2	6,5	15,1	6,5	8,8	8,2	5,1	2,7	0,6	3,4
20	Varden skole	1866	100,0	43,6	6,7	20,0	5,0	7,7	6,4	5,9	1,6	0,7	2,3
26	Ytre Arna Sentrum	1555	100,0	39,7	5,7	10,7	11,6	14,3	6,6	5,9	1,1	0,1	4,3
28	Indre Arna skule	1892	100,0	39,1	4,4	11,7	11,2	12,9	8,7	5,9	1,4	0,5	4,3
29	Garnes ungdomsskule	1533	100,0	38,6	4,9	11,0	9,5	16,9	7,4	6,9	0,7	0,9	3,3
32	Lone skule	1403	100,0	33,7	5,8	11,4	13,1	22,3	4,8	4,8	0,8	0,1	3,1
40	Helldal skole	454	100,0	34,4	8,8	16,5	6,4	19,6	5,3	3,3	1,3	0,7	3,7

¹ Se liste over partiforkortelser, side 11, pkt. 3.2. ² Det Liberale Folkepartiet (Oslo, Bergen, Bærum), Fedrelandspartiet (Oslo, Bergen, Trondheim, Stavanger, Bærum), Felles Framtid (Oslo, Bergen), Frihetspartiet mot EF-unionen (Oslo, Bergen, Trondheim, Bærum), Kristent Konservativt Parti (Bergen, Stavanger) Miljøpartiet De Grønne (Oslo, Bergen, Trondheim, Stavanger, Bærum), Naturlovpartiet (Oslo, Bergen, Trondheim, Bærum), Norges Kommunistiske Parti (Bergen, Trondheim), Politisk Alternativ Hordaland (Bergen), Samlingspartiet (Ny Fremtid) (Oslo, Bergen, Trondheim, Stavanger, Bærum), Samfunnspartiet (Oslo), Fellesliste Stopp Innvandringen/Hjelp fremmedkulturelle hjem ellers mister vi landet vårt (Oslo).

¹ See list of abbreviations for parties/electoral lists, 3.2, page 16. ² The Liberal People's Party (Oslo, Bergen, Bærum), The Fatherland's Party (Oslo, Bergen, Trondheim, Stavanger, Bærum), Common Future (Oslo, Bergen), Freedom Party against the EU (Oslo, Bergen, Trondheim, Bærum), Christian Conservative Party (Bergen, Stavanger), The Greens (Oslo, Bergen, Trondheim, Stavanger, Bærum), Nature Law Party (Oslo, Bergen, Trondheim, Bærum), Communist Party (Bergen, Trondheim), Political Alternative Hordaland (Bergen), New Future Coalition Party (Oslo, Bergen, Trondheim, Stavanger, Bærum), Society Party (Oslo), Stop Immigration/Help the immigrants home so we don't lose our country (Oslo).

Tabell 21 (forts.). Godkjente stemmer etter parti/valgliste¹. Prosent. Bydel/valgkrets i utvalgte kommuner. Stortingsvalget 1993
Valid votes by party/electoral list¹. Per cent. Urban district/polling zone in selected municipalities. Storting Election 1993

Nr.	Bydel Valgkrets	Godkjente stemmer	Parti/valgliste										Andre lister ²
			I alt	A	FrP	H	KrF	SP	SV	V	PP	RV	
Valgkrets													
Bergen (forts.)													
41	Riple nye skole mfl.	701	100,0	36,9	6,7	16,3	7,4	15,7	7,7	5,8	1,0	0,6	1,9
43	Kaland skole	1456	100,0	31,0	7,0	18,7	9,0	20,6	4,1	4,5	0,8	0,5	4,0
44	Kirkevoll skole	1696	100,0	31,6	6,5	24,5	6,7	13,7	5,5	6,9	1,5	0,2	2,8
47	Hjellestad skole	877	100,0	28,4	8,3	29,9	4,4	13,2	6,7	6,2	0,5	0,2	2,2
48	Skeie skole	2610	100,0	31,5	5,7	27,2	5,9	11,3	6,4	7,4	1,0	0,7	2,8
49	Liland skole	1825	100,0	33,0	5,2	19,6	11,6	16,2	3,9	4,5	1,0	0,3	4,9
50	Søreide skole	3155	100,0	31,0	7,3	26,8	7,0	11,5	5,0	6,3	1,2	0,5	3,4
51	Skjold skole	3086	100,0	29,2	5,2	29,2	8,2	10,9	5,1	7,5	1,2	0,3	3,2
52	Midtun skole	4453	100,0	33,0	5,3	24,6	8,3	11,3	5,8	6,8	1,5	0,6	2,9
53	Nattland skole	1553	100,0	29,9	4,4	29,0	4,2	9,7	10,0	7,5	1,4	0,6	3,2
54	Hop skole	1263	100,0	25,5	5,7	40,4	4,0	7,6	5,0	7,8	0,9	0,7	2,5
55	Bønes skole	4096	100,0	33,3	6,7	27,7	5,4	7,5	7,9	6,9	0,9	0,5	3,0
56	Paradis skole	992	100,0	20,8	5,4	42,5	4,4	6,8	7,2	8,5	0,5	0,8	3,1
57	Minde skole	1310	100,0	28,9	6,2	25,1	7,9	8,5	8,2	7,7	1,0	1,1	5,3
65	Damsgård skole	2668	100,0	40,6	6,7	13,5	6,6	10,3	8,9	3,8	3,0	1,0	5,5
67	Håstein skole	690	100,0	39,0	5,7	14,2	6,1	10,7	10,1	6,5	1,7	1,0	4,9
68	Laksevåg idrettshall	2319	100,0	40,8	7,0	17,9	5,6	9,2	6,4	5,8	2,5	0,7	4,0
69	Nybø skole	2723	100,0	44,3	6,7	16,0	6,1	10,1	7,5	3,2	1,4	0,7	4,0
70	Vadmyra skole	3132	100,0	46,4	7,2	12,8	5,8	10,5	7,3	3,1	1,5	0,6	4,8
71	Mathøpen skole	1379	100,0	37,5	5,6	23,0	7,0	12,0	4,5	5,8	1,3	0,5	2,8
72	Alvøen skole	1514	100,0	42,2	5,0	20,5	7,3	9,0	6,1	5,0	0,5	0,5	3,9
73	Bjørndalskogen skole	1171	100,0	44,7	7,7	15,5	6,1	10,2	6,1	4,6	0,9	0,6	3,7
80	Eidsvåg skole	2063	100,0	34,1	6,1	23,7	7,8	9,9	5,6	6,2	2,8	0,6	3,3
82	Haukedalen skole	3395	100,0	40,0	5,0	18,9	7,3	10,4	7,6	5,6	0,9	0,5	3,8
83	Tertnes skole	3197	100,0	35,6	5,2	22,2	7,9	10,0	7,8	5,8	1,6	0,7	3,2
84	Mjølikeråen skole	1829	100,0	36,9	7,7	18,3	10,4	11,4	5,9	5,7	1,0	0,3	2,5
85	Bødehuset Betania	383	100,0	51,2	4,7	13,1	11,2	7,0	6,8	3,4	0,5	0,5	1,6
86	Hordvik skole	742	100,0	37,7	5,3	16,2	9,8	16,8	4,3	4,9	0,4	0,1	4,4
87	Haukås skole	869	100,0	34,3	9,2	14,7	8,9	16,5	7,5	3,7	1,3	0,3	3,7
88	Kyrkjekrinsen skole	3741	100,0	40,9	6,0	12,6	8,4	13,3	8,5	4,3	0,9	1,0	4,0
89	Rolland skole	1993	100,0	41,4	4,8	15,7	6,6	9,9	10,6	6,4	0,8	1,1	2,7
Fremmede m.m. <i>Foreign</i>													
	votes etc.	3041	100,0	35,5	7,0	17,3	6,0	8,7	9,7	6,2	2,2	1,8	5,4
	Forhåndsstemmer	13588	100,0	30,2	5,6	25,8	7,6	8,1	8,9	4,8	2,2	1,1	5,6
Trondheim													
		81292	100,0	41,2	4,5	20,8	5,3	10,3	10,1	4,1	0,9	1,4	1,4
01	Sverresborg	3055	100,0	40,9	4,7	22,3	5,6	8,1	10,9	4,4	0,5	1,4	1,3
02	Ila + Trolle	2316	100,0	37,6	3,5	22,1	4,3	8,9	12,6	5,1	1,6	2,9	1,5
03	UFB + Kalvskinnet	1105	100,0	32,9	3,3	27,9	5,8	7,8	11,6	5,8	0,9	2,7	1,3
04	Sykepleierhøgskolen	1859	100,0	41,3	3,9	18,0	4,7	8,2	12,6	4,2	1,3	3,7	2,1
05	Singsaker	1359	100,0	28,6	4,1	30,7	3,6	7,1	10,3	9,3	0,6	3,8	2,0
06	Rosenborg	3325	100,0	36,2	4,2	19,5	4,2	8,3	15,4	5,4	0,8	4,2	1,8
07	Lademoen	1956	100,0	43,5	5,0	15,2	4,0	8,2	13,4	3,2	1,0	3,6	3,1
08	Tonstad	2859	100,0	47,4	3,7	17,1	6,9	10,2	8,5	3,4	0,6	0,8	1,3
09	Lade	2242	100,0	46,1	4,2	17,5	6,5	7,4	10,2	3,6	1,3	1,4	1,7
11	Ranheim	2729	100,0	53,8	5,2	15,4	2,7	8,8	8,8	3,0	0,4	0,6	1,2
12	Charlottenlund	3552	100,0	43,8	5,2	20,9	4,2	9,9	9,0	3,7	1,1	0,9	1,4
13	Strindheim	3343	100,0	41,4	3,6	23,7	5,7	8,9	8,6	4,2	1,3	1,3	1,3
14	Blussuvoll	3042	100,0	33,3	4,3	31,3	6,4	7,4	8,7	5,9	1,1	0,7	1,0
15	Nidarvøll	3718	100,0	44,2	4,5	19,1	6,5	10,6	8,0	4,3	0,9	0,8	1,0
16	Nardo	1929	100,0	43,3	4,5	21,8	6,2	9,0	9,6	3,2	1,1	0,5	0,9
17	Åsvang	3524	100,0	39,2	3,8	23,9	5,5	10,1	10,2	4,4	0,7	1,2	1,1
18	Solbakken	394	100,0	38,1	6,3	16,2	4,3	21,6	8,1	1,5	0,8	0,8	2,3
19	Brurok	441	100,0	29,7	3,9	11,8	8,6	35,8	6,3	1,8	0,7	0,0	1,4
20	Hoeggen	1852	100,0	43,4	4,2	19,2	6,6	11,0	8,6	4,0	0,8	1,4	0,8
21	Hallset	1777	100,0	46,7	6,4	18,2	4,3	9,1	9,3	3,7	0,6	1,0	1,0
22	Byåsen	3292	100,0	40,6	4,8	25,6	4,9	8,0	9,4	4,4	0,8	0,6	1,1
21	Hallset	1777	100,0	46,7	6,4	18,2	4,3	9,1	9,3	3,7	0,6	1,0	1,0
22	Byåsen	3292	100,0	40,6	4,8	25,6	4,9	8,0	9,4	4,4	0,8	0,6	1,1
23	Romolslia	1134	100,0	50,2	5,8	16,4	2,6	8,6	10,4	3,2	0,8	0,9	1,1
24	Breidablikk	1367	100,0	46,6	3,6	17,7	7,9	11,3	8,7	2,4	1,0	0,1	0,7

¹ Se note 1, side 76. ² Se note 2, side 76.

¹ See note 1, page 76. ² See note 2, page 76.

Tabell 21 (forts.). Godkjente stemmer etter parti/valgliste¹. Prosent. Bydel/valgkrets i utvalgte kommuner. Stortingsvalget 1993
Valid votes by party/electoral list¹. Per cent. Urban district/polling zone in selected municipalities. Storting Election 1993

Nr.	Bydel Valgkrets	Godkjente stemmer	Parti/valgliste										Andre lister ²
			I alt	A	FrP	H	KrF	SP	SV	V	PP	RV	
Valgkrets													
Trondheim (forts.)													
25	Sjetne	2069	100,0	48,1	5,2	17,1	4,4	10,7	8,2	3,6	0,5	0,8	1,3
26	Kolstad	2809	100,0	47,6	5,7	14,8	4,9	9,9	10,5	2,6	0,9	0,9	2,3
27	Furuhaugen	2343	100,0	48,6	4,2	15,2	3,8	10,2	12,4	3,2	0,3	1,1	1,1
28	Nypvang	656	100,0	27,7	4,4	15,1	7,9	36,0	4,6	3,2	0,5	0,2	0,5
29	Åsheim	2170	100,0	40,6	11,0	14,8	5,6	11,5	11,5	2,4	0,6	0,6	1,3
30	Spondal	571	100,0	18,6	3,3	10,7	11,7	48,9	4,0	1,8	0,2	0,0	0,9
31	Ugla	3316	100,0	40,5	5,4	21,6	5,1	10,7	8,7	4,8	0,6	1,1	1,4
32	Rye	674	100,0	31,0	4,3	10,2	5,0	40,5	5,0	2,7	0,4	0,3	0,4
33	Åsveien	1422	100,0	36,6	3,4	26,8	5,4	8,1	10,6	5,6	0,6	1,3	1,5
34	Utleira	1758	100,0	44,5	5,0	15,5	5,7	10,7	10,0	3,7	1,5	1,8	1,5
35	Stabburmoen	2259	100,0	42,3	6,0	19,8	6,4	10,6	8,7	3,7	0,4	0,7	1,4
Forhåndsstemmer, fremmede m.m.		9075	100,0	35,2	2,8	26,5	5,7	9,1	11,6	4,2	1,3	1,9	1,7
Bydel													
Stavanger		57669	100,0	34,6	8,9	21,0	9,9	8,5	8,3	5,5	1,3	0,3	1,7
Øyane bydel		5256	100,0	40,0	10,8	15,1	7,2	11,1	8,6	4,3	1,0	0,1	1,7
Storhaug bydel		4938	100,0	36,0	9,1	15,8	9,0	7,6	12,0	5,7	1,4	0,6	2,7
Våland bydel		8691	100,0	37,4	8,6	17,2	9,2	7,7	10,1	6,1	1,5	0,3	1,9
Eiganes bydel		7795	100,0	32,5	7,9	26,3	9,0	7,1	8,0	5,8	1,3	0,4	1,7
Jåtten bydel		4984	100,0	32,2	9,0	22,3	10,6	10,3	7,3	6,0	1,1	0,2	1,0
Hillevåg bydel		5674	100,0	32,7	8,7	22,6	11,9	8,2	6,9	5,4	1,5	0,2	1,7
Madla bydel		5354	100,0	30,7	8,8	26,2	12,1	7,8	6,1	5,9	1,0	0,3	1,2
Sunde bydel		4135	100,0	38,0	10,6	17,3	9,2	10,4	6,2	5,2	0,8	0,4	1,8
Tasta bydel		5574	100,0	37,1	9,8	18,4	9,8	9,3	7,9	5,1	1,1	0,2	1,4
Fintelling m.m. <i>Final count etc.</i>		5268	100,0	29,1	6,5	28,0	11,1	6,9	9,3	5,1	1,6	0,6	1,9
Valgkrets													
Bærum		56881	100,0	27,0	7,2	43,4	3,4	5,5	5,4	4,6	1,1	0,9	1,5
01	Snarøya	1376	100,0	15,7	10,3	58,9	3,0	3,4	2,7	3,3	0,9	0,1	1,7
02	Lysaker	1682	100,0	25,7	7,1	46,1	3,7	4,1	4,2	5,2	1,1	1,1	1,8
03	Stabekk	1847	100,0	22,0	7,8	49,3	3,8	4,5	5,0	4,1	0,8	1,1	1,6
04	Jar	1415	100,0	19,4	5,8	51,0	5,5	4,5	5,4	6,1	0,4	0,6	1,3
05	Bekkestua	1553	100,0	22,8	9,0	43,6	4,2	5,3	5,3	5,6	1,7	1,0	1,6
06	Grav	2380	100,0	22,4	7,6	47,6	4,0	4,8	5,5	5,3	1,0	0,6	1,1
07	Eikeli	2315	100,0	24,6	7,1	45,3	3,0	5,1	5,7	5,9	1,0	0,6	1,6
08	Hosle	2189	100,0	22,2	6,6	52,9	2,6	5,3	3,1	4,2	1,3	0,9	1,0
10	Eiksmarka	2218	100,0	23,8	7,0	47,0	3,5	5,5	5,4	5,1	0,7	0,8	1,2
11	Østerås	1644	100,0	21,7	8,1	49,4	3,3	4,0	5,7	4,7	1,0	0,7	1,5
14	Haslum	3351	100,0	29,5	6,4	40,5	3,6	6,3	5,5	4,8	1,3	0,8	1,3
16	Høvik	2704	100,0	22,4	7,8	47,2	3,6	5,2	4,8	5,5	1,4	0,6	1,7
17	Høvik verk	1412	100,0	22,9	5,8	54,1	2,7	3,1	3,8	5,6	0,4	0,7	0,9
18	Sandvika	2734	100,0	29,7	7,5	39,7	2,8	4,8	5,7	5,0	1,3	1,9	1,6
20	Jong	1156	100,0	25,2	7,6	46,1	2,6	5,3	4,2	5,5	1,3	0,8	1,4
21	Evje	2703	100,0	28,3	5,8	42,7	3,4	5,5	5,3	4,9	1,5	0,8	1,7
22	Donski	1402	100,0	37,9	7,2	29,8	3,7	6,1	7,4	3,4	1,4	0,8	2,4
23	Bryn	2340	100,0	31,4	6,8	39,7	3,8	6,3	4,7	3,9	0,8	0,9	1,7
24	Berger	1292	100,0	32,7	8,6	36,8	2,6	6,3	5,3	4,2	1,4	1,2	0,9
25	Tanum	1884	100,0	32,7	6,1	34,8	3,3	7,9	6,3	6,1	1,1	0,8	1,0
26	Gommerud	1877	100,0	38,6	8,7	24,7	3,8	7,1	8,2	3,5	1,5	1,4	2,5
27	Skui	1644	100,0	38,8	7,6	26,2	3,1	10,0	7,8	3,7	1,2	0,2	1,3
28	Løken	1188	100,0	33,4	6,3	39,4	3,5	5,1	5,3	3,9	1,0	0,6	1,5
30	Bærums verk	2792	100,0	33,7	6,7	37,4	4,5	4,8	6,3	4,2	0,3	0,9	1,4
33	Lommedalen	1298	100,0	33,1	6,5	32,7	1,5	13,0	5,4	4,3	1,3	0,5	1,7
Forhåndsstemmer		7883	100,0	23,3	6,8	49,2	3,1	4,5	5,6	3,8	1,4	1,1	1,3
Fremmede m.m.		602	100,0	23,3	10,0	37,9	3,2	7,0	7,0	5,3	1,5	1,7	3,3

¹ Se note 1, side 76. ² Se note 2, side 76.

¹ See note 1, page 76. ² See note 2, page 76.

Tabell 22. Valgundersøkelsen. Partifordelingen i utvalget og ved Stortingsvalget 1993. Prosent *The sample survey. Votes by party in the survey and the Storting Election 1993. Per cent*

Parti Party	I utvalget <i>In the survey</i>	Ved stortingsvalget <i>Storting Election</i>
I alt Total	100,0	100,0
A	39,3	36,9
FrP	4,7	6,3
H	16,0	17,0
KrF	7,2	7,9
RV	1,0	1,1
SP	18,2	16,7
SV	7,8	7,9
V	3,6	3,6
Andre <i>Others</i>	2,2	2,6
Tallet på personer som svarte <i>Number of respondents</i>	1 738	-

Tabell 23. Velgere i ulike aldersgrupper, etter parti. Prosent *Voters in different groups of age, by party. Per cent*

Parti 1993 <i>Party 1993</i>	Alle aldre <i>All ages</i>	Alder. År <i>Age. Year</i>						
		18-21	22-25	26-29	30-39	40-49	50-59	60-
<i>Begge kjønn</i> <i>Both sexes</i>								
I alt Total	100	100	100	100	100	100	100	100
A	39	22	40	41	41	41	39	41
FrP	5	9	6	6	5	4	3	4
H	16	16	13	16	15	18	20	14
KrF	7	4	6	3	7	4	7	14
RV	1	2	-	2	2	1	-	-
SP	18	23	21	14	17	17	20	19
SV	8	13	12	10	9	9	5	2
V	4	6	1	4	3	3	4	3
Andre <i>Others</i>	2	5	1	4	1	2	2	3
Antall svar <i>Number of respondents</i>	1 738	119	131	126	379	376	228	379
<i>Menn</i> <i>Males</i>								
I alt	100	100	100	100	100	100	100	
A	39	26	45	38	41	40	38	40
FrP	6	15	8	11	7	3	4	5
H	18	21	15	18	20	21	18	14
KrF	6	1	8	2	6	3	6	12
RV	1	-	-	2	1	1	1	1
SP	18	16	15	16	15	18	23	21
SV	6	15	8	4	7	8	6	2
V	3	-	-	4	3	5	3	2
Andre	3	6	1	7	1	1	1	3
Antall svar	919	62	65	56	212	204	121	199
<i>Kvinner</i> <i>Females</i>								
I alt	100	100	100	100	100	100	100	100
A	39	18	36	44	41	42	40	42
FrP	3	3	5	2	4	4	1	4
H	14	11	11	14	9	13	21	15
KrF	9	7	5	4	8	6	8	15
RV	2	3	-	2	4	1	-	-
SP	18	30	27	13	19	16	17	17
SV	9	12	15	16	12	11	5	2
V	4	12	1	4	3	4	5	3
Andre	2	4	-	1	-	3	3	2
Antall svar	819	57	66	70	167	172	107	180

Tabell 24. Ulike partiers velgere, etter alder. Prosent Voters from different parties, by age. Per cent

Alder, År Age, Year	Alle partier All parties	Parti 1993 Party 1993								
		A	FrP	H	KrF	RV	SV	SP	V	Andre Others
Begge kjønn Both sexes										
I alt Total	100	100	100	100	100	100	100	100	100	100
18-21	7	4	13	7	4	-	9	12	11	16
22-25	7	8	10	6	6	-	9	11	2	3
26-29	7	7	8	7	3	-	6	9	8	13
30-39	22	23	26	21	21	-	20	25	18	8
40-49	22	22	16	24	13	-	20	27	29	21
50-59	13	13	7	16	13	-	14	9	14	10
60-	22	23	20	19	40	-	22	7	18	29
Antall svar Number of respondents	1 738	683	82	278	126	18	316	135	62	38
Menn Males										
I alt	100	100	100	100	100	100	100	100	100	100
18-21	7	4	16	8	2	-	5	15	-	-
22-25	7	8	9	6	9	-	6	9	-	-
26-29	6	6	11	6	2	-	6	3	7	-
30-39	23	24	26	25	21	-	19	24	22	-
40-49	22	23	13	26	11	-	22	29	37	-
50-59	13	13	9	13	12	-	17	12	15	-
60-	22	22	16	16	43	-	25	8	19	-
Antall svar	919	360	55	168	56	6	165	59	27	23
Kvinner Females										
I alt	100	100	100	100	100	100	100	100	100	100
18-21	7	3	7	6	6	-	11	9	20	-
22-25	8	8	11	6	4	-	12	13	3	-
26-29	9	10	4	9	4	-	6	15	9	-
30-39	20	21	26	13	20	-	21	26	14	-
40-49	21	22	22	21	14	-	18	25	23	-
50-59	13	13	4	21	13	-	12	7	14	-
60-	22	23	26	24	39	-	20	5	17	-
Antall svar	819	323	27	110	70	12	151	76	35	15

Tabell 25. Valgdeltaking i ulike aldersgrupper. Prosent Election turnout in different groups of age. Per cent

Kjønn Sex	Alle aldere All ages	Alder, År Age, Year						
		18-21	22-25	26-29	30-39	40-49	50-59	60-
Begge kjønn Both sexes								
	77,7	65,1	67,2	69,3	76,5	82,0	80,9	84,1
Menn Males								
	77,1	64,0	64,3	63,3	75,9	80,2	81,4	87,5
Kvinner Females								
	78,3	65,7	70,2	75,2	77,3	83,9	80,3	81,1
Antall undersøkte. Begge kjønn Number examined. Both sexes								
	2 983	215	250	238	622	604	376	678
Menn Males								
	1 518	111	126	117	345	313	193	313
Kvinner Females								
	1 466	105	124	121	277	291	183	365

Tabell 26. De ulike partiers velgere i 1989, etter parti i 1993 ("hvor 1989-velgerne gikk")¹. Prosent Voters from different parties in 1989, by party in 1993¹. Per cent

Parti 1993 Party 1993	I alt Total	Parti 1989 Party 1989									
		A	FrP	H	KrF	FMS	SP	SV	V	Andre Others	Stemte ikke Non- voters
I alt Total	100	100	100	100	100	100	100	100	100	100	100
A	34	74	19	13	7	-	2	29	15	-	18
FrP	4	-	25	3	5	-	-	-	-	-	6
H	14	-	12	56	5	-	-	1	7	-	14
KrF	6	1	4	2	60	-	-	-	4	-	-
RV	1	-	-	-	-	-	-	1	-	-	-
SP	15	10	6	9	10	-	87	17	19	-	12
SV	6	3	3	1	2	-	-	37	11	-	1
V	4	1	1	7	7	-	-	3	40	-	-
Andre Others	2	1	5	-	2	-	-	3	-	-	4
Stemte ikke Non-voters	14	10	25	9	2	-	11	9	4	-	45
Antall svar Number of respondents	787	242	77	152	58	8	45	96	27	9	73

¹ Bare personer som var med både i 1989- og 1993-undersøkelsen, og som oppgav parti eller ikke stemte er tatt med i denne tabellen.¹ Only persons participating in both the 1989 and 1993 survey are represented in this table.**Tabell 27. De ulike partiers velgere i 1993, etter parti i 1989 ("hvor 1993-velgerne kom fra")¹. Prosent** Voters from different parties in 1993, by party in 1989¹. Per cent

Parti 1989 Party 1989	I alt Total	Parti 1993 Party 1993									
		A	FrP	H	KrF	FMS	SP	SV	V	Andre Others	Stemte ikke Non- voters
I alt Total	100	100	100	100	100	100	100	100	100	100	100
A	31	67	3	1	4	-	19	12	6	-	22
FrP	10	6	59	8	7	-	4	4	3	-	17
H	19	8	16	76	7	-	11	4	32	-	13
KrF	8	1	9	3	80	-	5	2	13	-	1
RV	1	-	-	-	-	-	1	-	-	-	-
SP	6	-	-	-	-	-	33	-	-	-	4
SV	12	11	-	1	-	-	14	68	10	-	8
V	3	1	-	2	2	-	4	6	36	-	1
Andre Others	1	1	-	-	-	-	1	2	-	-	4
Stemte ikke Non-voters	9	5	13	9	-	-	8	2	-	-	30
Antall svar Number of respondents	787	266	32	111	44	10	118	51	31	13	111

¹ Se note 1, tabell 26.¹ See note 1, table 26.

Tabell 28. Personer med stemmerett i 1989, etter stemmegivning i 1989 og 1993¹. Prosent *Persons entitled to vote in 1989, by votes cast in 1989 and 1993¹. Per cent*

Parti 1989 Party 1989	I alt Total	Parti 1993 Party 1993										
		A	FrP	H	KrF	FMS	SP	SV	V	Andre Others	Stemte ikke Non- voters	
I alt Total	100	100	100	100	100	100	100	100	100	100	100	100
A	30,7	22,6	0,1	0,1	0,3	0,3	2,9	0,8	0,3	0,3	3,2	
FrP	9,8	1,9	2,4	1,1	0,4	-	0,6	0,3	0,1	0,5	2,4	
H	19,3	2,5	0,6	10,8	0,4	-	1,7	0,3	1,3	-	1,8	
KrF	7,4	0,5	0,4	0,4	4,4	-	0,8	0,1	0,5	0,1	0,1	
FMS	1,0	0,1	-	-	-	0,8	0,1	-	-	-	-	
SP	5,7	0,1	-	-	-	-	5,0	-	-	-	0,6	
SV	12,2	3,6	-	0,1	-	0,1	2,0	4,4	0,4	0,4	1,1	
V	3,4	0,5	-	0,3	0,1	-	0,6	0,4	1,4	-	0,1	
Andre Others	1,1	0,3	-	-	-	0,1	0,1	0,1	-	-	0,5	
Stemte ikke Non-voters	9,3	1,7	0,5	1,3	-	-	1,1	0,1	-	0,4	4,2	

¹ Se note 1, tabell 26.¹ See note 1, table 26.**Tabell 29. De ulike partiers velgere i 1989, etter parti og EU-standpunkt i 1993 ("hvor gikk 1989-velgerne")¹. Prosent** *Voters from different parties in 1989, by party and attitude towards the EU in 1993¹. Per cent*

Parti 1993 Party 1993	I alt Total	Parti 1989 Party 1989									
		A	FrP	H	KrF	FMS	SP	SV	V	Andre Others	Stemte ikke Non- voters
Ja til EU <i>Positive to the EU</i>											
I alt Total	100	100	100	100	100	100	100	100	100	100	100
A	42	88	8	13	-	-	-	-	-	-	-
FrP	7	-	42	3	-	-	-	-	-	-	-
H	34	-	29	79	-	-	-	-	-	-	-
KrF	2	-	-	-	-	-	-	-	-	-	-
RV	-	-	-	-	-	-	-	-	-	-	-
SP	-	-	-	-	-	-	-	-	-	-	-
SV	-	-	-	-	-	-	-	-	-	-	-
V	2	-	-	-	-	-	-	-	-	-	-
Andre Others	1	-	4	-	-	-	-	-	-	-	-
Stemte ikke Non-voters	12	12	17	5	-	-	-	-	-	-	-
Antall svar Number of respondents	183	56	24	60	4	1	-	14	5	2	17
Nei til EU <i>Negative to the EU</i>											
I alt	100	100	100	100	100	100	100	100	100	100	100
A	26	63	23	10	5	-	-	17	-	-	15
FrP	2	-	14	2	4	-	-	-	-	-	4
H	6	1	2	34	2	-	-	-	-	-	9
KrF	9	1	7	4	65	-	-	-	-	-	-
RV	2	1	-	-	-	-	-	2	-	-	-
SP	24	17	11	20	11	-	88	21	-	-	20
SV	11	4	4	3	2	-	-	47	-	-	2
V	4	1	2	12	7	-	-	4	-	-	-
Andre	2	1	7	-	2	-	-	4	-	-	4
Stemte ikke	15	11	30	15	2	-	12	6	-	-	46
Antall svar	473	136	44	59	45	7	43	72	15	6	46

¹ Se note 1, tabell 26.¹ See note 1, table 26.

Tabell 30. De ulike partiers velgere i 1993, etter parti i 1989 og EU-standpunkt i 1993 ("hvor 1993-velgerne kom fra")¹. Prosent
Voters from different parties in 1993, by party in 1989 and attitude towards the EU in 1993¹. Per cent

Parti 1989 Party 1989	I alt Total	Parti 1993 Party 1993									Andre Others	Stemte ikke Non- voters
		A	FrP	H	KrF	RV	SP	SV	V			
Ja til EU <i>Positive to the EU</i>												
I alt Total	100	100	100	100	100	100	100	100	100	100	100	100
A	31	64	-	-	-	-	-	-	-	-	-	32
FrP	13	3	-	11	-	-	-	-	-	-	-	18
H	33	10	-	75	-	-	-	-	-	-	-	14
KrF	2	-	-	3	-	-	-	-	-	-	-	-
RV	-	-	-	-	-	-	-	-	-	-	-	-
SP	-	-	-	-	-	-	-	-	-	-	-	-
SV	8	13	-	-	-	-	-	-	-	-	-	9
V	3	1	-	2	-	-	-	-	-	-	-	-
Andre Others	1	1	-	-	-	-	-	-	-	-	-	5
Stemte ikke Non-voters	9	7	-	8	-	-	-	-	2	2	2	23
Antall svar Number of respondents	183	77	13	63	2	-	1	-	3	2	2	22
Nei til EU <i>Negative to the EU</i>												
I alt	100	100	100	100	100	100	100	100	100	100	100	100
A	29	69	-	4	5	-	20	10	5	-	-	21
FrP	9	8	-	4	8	-	4	4	15	-	-	18
H	13	5	-	74	5	-	11	4	35	-	-	13
KrF	9	1	-	4	79	-	5	2	15	-	-	1
RV	2	-	-	-	-	-	1	-	-	-	-	-
SP	9	-	-	-	-	-	33	-	-	-	-	7
SV	15	10	-	-	-	-	13	70	15	-	-	6
V	3	-	-	-	3	-	4	6	25	-	-	1
Andre	1	1	-	-	-	-	1	2	-	-	-	3
Stemte ikke	10	6	-	14	-	-	8	2	-	-	-	30
Antall svar	473	123	11	27	37	10	114	49	20	11	11	71

¹ Se note 1, tabell 26.¹ See note 1, table 26.

I. Mandatfordelingen

I. Allocation of seats

Av Stortingets 165 mandater fordeles 157 som fylkesmandater og 8 som utjevningsmandater.

Of the total 165 seats in the Storting, 157 are county seats and 8 are seats at large, which are allocated so as to reflect as far as possible the actual polling strength of the parties on a national scale.

1. Fordelingen av fylkesmandatene på parti/valgliste. Fylke

1. Distribution of the county seats by party/electoral list. County

Fylkesmandatene fordeles på partiene ved at deres stemmetall i fylket divideres med delingstallene 1,4, 3, 5...., og de partiene som så får de høyeste kvotientene blir tildelt fylkets mandater. Romertallene i tabellene viser i hvilken rekkefølge mandatene blir fordelt på de respektive partier.

The county seats are allocated to the parties by dividing the number of votes for each county by 1,4, 3, 5....,etc. The available seats are then given to the parties with the highest quotients. The Roman numerals in the tables show the distribution of seats by party/the order of allocation of seats.

Fordelingen av fylkesmandatene på parti/valgliste. Fylke *Distribution of the county seats by party/electoral list. County*

Divisjon med <i>Divided by</i>	Stemmer Votes	Delingstall <i>Divisors</i>					
		1,4	3	5	7	9	11
ØSTFOLD							
8 fylkesmandater <i>8 county seats at large</i>							
Det norske Arbeiderparti <i>Labour Party</i>	57962	I 41401	II 19320	V 11592	VII 8280	6440	
Senterpartiet <i>Centre Party</i>	19435	III 13882	6478				
Høyre <i>Conservative Party</i>	18792	IV 13422	6264				
Kristelig Folkeparti <i>Christian Democratic Party</i>	11739	VI 8385	3913				
Fremskrittspartiet <i>Progress Party</i>	10067	VIII 7190	3355				
Sosialistisk Venstreparti <i>Socialist Left Party</i>	9212	6580					
Venstre Liberal Party <i>Venstre Liberal Party</i>	3741	2672					
Pensjonistpartiet <i>The Pensioners' Party</i>	3104	2217					
Samlingspartiet (Ny Fremtid) <i>New Future Coalition Party</i>	822	587					
Rød Valgallianse <i>Red Electoral Alliance</i>	741	529					
Stopp Innvandringen <i>Stop Immigration</i>	380	271					
Fedrelandspartiet <i>The Fatherland's Party</i>	309	220					
Miljøpartiet De Grønne <i>The Greens</i>	266	190					
Det Liberale Folkeparti <i>The Liberal People's Party</i>	40	28					
AKERSHUS							
12 fylkesmandater							
Det norske Arbeiderparti	94837	I 67741	III 31613	VI 18968	VIII 13548	XI 10538	8622
Høyre	66674	II 47624	IV 22225	IX 13335	XII 9525	7408	6061
Senterpartiet	26610	V 19007	8870	5322	3801	2957	2419
Fremskrittspartiet	19439	VII 13886	6480	3888	2777	2160	1767
Sosialistisk Venstreparti	16505	X 11789	5502	3301	2358	1834	1500
Kristelig Folkeparti	10552	7537	3517				
Venstre	8699	6214					
Pensjonistpartiet	2547	1819					
Rød Valgallianse	2002	1430					
Fedrelandspartiet	1212	866					
Samlingspartiet (Ny Fremtid)	922	659					
Miljøpartiet De Grønne	670	479					
Naturlovpartiet <i>Nature Law Party</i>	307	219					
Det Liberale Folkeparti	141	101					

Fordelingen av fylkesmandatene på parti/valgliste. Fylke (forts.)

Divisjon med	Stemmer	Delingstall						
		1,4	3	5	7	9	11	13
OSLO								
15 fylkesmandater								
Det norske Arbeiderparti	101598	I 72570	III 33866	V 20319	VIII 14514	X 11288	XIII 9236	7815
Høyre	76117	II 54369	IV 25372	VII 15223	XI 10873	XV 8457	6919	
Fremskrittspartiet	23129	VI 16520	7709	4625	3304	2569	2102	
Sosialistisk Venstreparti	19873	IX 14195	6624	3974	2839	2208	1806	
Rød Valgallianse	14266	XII 10190	4755	2853	2038	1585	1296	
Senterpartiet	12175	XIV 8696	4059					
Kristelig Folkeparti	9862	7044	3287					
Venstre	9518	6798						
Pensjonistpartiet	5008	3577						
Felleslister mot fremmedinnvandring <i>Stop Immigration/Help the immigrants home so we don't lose our country</i> . . .	1828	1305						
Samfunnspartiet <i>Society Party</i>	1468	1048						
Fedrelandspartiet	1279	913						
Miljøpartiet De Grønne	656	468						
Naturlovpartiet	375	267						
Frihetspartiet mot EF-unionen <i>Freedom Party against the EU</i>	151	107						
Det Liberale Folkeparti	143	102						
Samlingspartiet (Ny Fremtid)	95	67						
Felles Framtid <i>Common Future</i>	52	37						
HEDMARK								
8 fylkesmandater								
Det norske Arbeiderparti	54542	I 38958	II 18180	IV 10908	VII 7791	6060		
Senterpartiet	23854	III 17038	VI 7951	4770				
Sosialistisk Venstreparti	11689	V 8349	3896					
Høyre	9414	VIII 6724	3138					
Fremskrittspartiet	4044							
Kristelig Folkeparti	3233							
Venstre	2234							
Pensjonistpartiet	1416							
Rød Valgallianse	354							
Fedrelandspartiet	304							
Samlingspartiet (Ny Fremtid)	198							
Frihetspartiet mot EF-unionen	121							
Norges Kommunistiske Parti	115							
Naturlovpartiet	112							
Det Liberale Folkeparti	45							
Felles Framtid	43							

Fordelingen av fylkesmandatene på parti/valgliste. Fylke (forts.)

Divisjon med	Stemmer	Delingstall					
		1,4	3	5	7	9	11
OPPLAND							
7 fylkesmandater							
Det norske Arbeiderparti	51163	I 36545	III 17054	IV 10232	VI 7309	5684	
Senterpartiet	26009	II 18577	V 8669	5201			
Høyre	10009	VII 7149	3336				
Sosialistisk Venstreparti	8252	5894					
Kristelig Folkeparti	5173	3695					
Fremskrittspartiet	4221	3015					
Venstre	2132	1522					
Pensjonistpartiet	549						
Fedrelandspartiet	355						
Rød Valgallianse	305						
Samlingspartiet (Ny Fremtid)	206						
Frihetspartiet mot EF-unionen	89						
Miljøpartiet De Grønne	85						
Naturlovpartiet	80						
Det Liberale Folkepartiet	28						
BUSKERUD							
7 fylkesmandater							
Det norske Arbeiderparti	56789	I 40564	II 18930	V 11358	VI 8113	6310	
Høyre	24307	III 17362	VII 8102	4861			
Senterpartiet	19660	IV 14043	6553				
Fremskrittspartiet	10375	7411					
Sosialistisk Venstreparti	8762	6259					
Kristelig Folkeparti	6968	4977					
Venstre	3252	2323					
Stopp Innvandringen	1059	756					
Rød Valgallianse	553	395					
Samlingspartiet (Ny Fremtid)	355	254					
Fedrelandspartiet	352	251					
Naturlovpartiet	196	140					
Frihetspartiet mot EF-unionen	129	92					
Felles Framtid	58	41					
Det Liberale Folkepartiet	56	40					
VESTFOLD							
7 fylkesmandater							
Det norske Arbeiderparti	41623	I 29730	III 13874	VII 8324	5946		
Høyre	27167	II 19405	V 9055	5433			
Senterpartiet	15588	IV 11134	5196		3117		
Fremskrittspartiet	11850	VI 8464	3950		2370		
Kristelig Folkeparti	8074	5767		2691			
Sosialistisk Venstreparti	7660	5471					
Venstre	3236						
Fedrelandspartiet	1136						
Rød Valgallianse	649						
Samlingspartiet (Ny Fremtid)	372						
Miljøpartiet De Grønne	286						
Det Liberale Folkepartiet	60						

Fordelingen av fylkesmandatene på parti/valgliste. Fylke (forts.)

Divisjon med	Stemmer	Delingstall				
		1,4	3	5	7	9
TELEMARK						
6 fylkesmandater						
Det norske Arbeiderparti	36374	I 25981	II 12124	IV 7274	5196	
Senterpartiet	15157	III 10825	5052			
Høyre	9918	V 7084	3306			
Kristelig Folkeparti	9499	VI 6785	3166			
Sosialistisk Venstreparti	9377	6697	3125			
Fremskrittspartiet	8453	6037				
Venstre	2564	1831				
Pensjonistpartiet	1340	957				
Rød Valgallianse	575	410				
Samlingspartiet (Ny Fremtid)	341	243				
Fedrelandspartiet	298	212				
Det Liberale Folkeparti	30	21				
AUST-AGDER						
4 fylkesmandater						
Det norske Arbeiderparti	18244	I 13031	III 6081	3648		
Senterpartiet	9764	II 6974	3254			
Høyre	8245	IV 5889	2748			
Kristelig Folkeparti	7621	5443				
Sosialistisk Venstreparti	3886	2775				
Fremskrittspartiet	3326	2375				
Venstre	2162	1544				
Pensjonistpartiet	1048	748				
Fedrelandspartiet	243	173				
Samlingspartiet (Ny Fremtid)	194	138				
Frihetspartiet mot EF-unionen	166	118				
Kristent Konservativt Parti						
<i>Christian Conservative Party</i>	127	90				
Rød Valgallianse	122	87				
VEST-AGDER						
5 fylkesmandater						
Det norske Arbeiderparti	22785	I 16275	V 7595	4557		
Kristelig Folkeparti	15920	II 11371	5307	3184		
Senterpartiet	13411	III 9579	4470	2682		
Høyre	13164	IV 9403	4388	2633		
Fremskrittspartiet	5553	3966				
Sosialistisk Venstreparti	3923	2802				
Venstre	2853	2038				
Pensjonistpartiet	2632	1880				
Samlingspartiet (Ny Fremtid)	523	374				
Fedrelandspartiet	306	219				
Rød Valgallianse	254	181				
Det Kristne Samlingsparti						
<i>Christian Coalition Party</i>	210	150				
Kristent Konservativt Parti	158	113				
Miljøpartiet De Grønne	126	90				
Naturlovpartiet	77	55				

Fordelingen av fylkesmandatene på parti/valgliste. Fylke (forts.)

Divisjon med	Stemmer	Delingstall					
		1,4	3	5	7	9	11
ROGALAND							
10 fylkesmandater							
Det norske Arbeiderparti	57037	I 40740	V 19012	VII 11407	8148		
Senterpartiet	34964	II 24974	VI 11654	6992			
Høyre	31856	III 22754	IX 10618	6371			
Kristelig Folkeparti	27909	IV 19935	X 9303	5581			
Fremskrittspartiet	15554	VIII 11110	5184				
Sosialistisk Venstreparti	12156	8682	4052				
Venstre	8960	6400					
Pensjonistpartiet	2228	1591					
Fedrelandspartiet	2018	1441					
Kristent Konservativt Parti	713	509					
Samlingspartiet (Ny Fremtid)	640	457					
Rød Valgallianse	478	341					
Miljøpartiet De Grønne	225	160					
HORDALAND							
15 fylkesmandater							
Det norske Arbeiderparti	78048	I 55748	IV 26016	VI 15609	X 11149	XIII 8672	7095
Senterpartiet	40793	II 29137	VII 13597	XIV 8158	5827	4532	3708
Høyre	39581	III 28272	VIII 13193	7916	5654	4397	3598
Kristelig Folkeparti	24120	V 17228	XV 8040	4824	3445	2680	2192
Sosialistisk Venstreparti	17602	IX 12572	5867	3520	2514	1955	1600
Venstre	13153	XI 9395	4384	2630	1879	1461	1195
Fremskrittspartiet	12811	XII 9150	4270				
Politisk Alternativ Hordaland <i>Political Alternative Hordaland</i>	3272	2336					
Pensjonistpartiet	2822	2015					
Fedrelandspartiet	1675	1196					
Rød Valallianse	1662	1187					
Samlingspartiet (Ny Fremtid)	866	617					
Kristent Konservativt Parti	668	477					
Naturlovpartiet	288	205					
Miljøpartiet De Grønne	228	163					
Felles Framtid	205	146					
Det Liberale Folkepartiet	143	102					
Norges Kommunistiske Parti	137	97					
SOGN OG FJORDANE							
5 fylkesmandater							
Det norske Arbeiderparti	19761	I 14115	III 6587	3952			
Senterpartiet	17536	II 12525	IV 5845	3507			
Kristelig Folkeparti	7536	V 5382	2512				
Høgre	6831	4879	2277				
Sosialistisk Venstreparti	4817	3440	1605				
Venstre	2490	1778	830				
Framstegspartiet	1189	849					
Fedrelandspartiet	277	197					
Rød Valallianse	201	143					
Samlingspartiet (Ny Fremtid)	167	119					

Fordelingen av fylkesmandatene på parti/valgliste. Fylke (forts.)

Divisjon med	Stemmer	Delingstall					
		1,4	3	5	7	9	11
MØRE OG ROMSDAL							
10 fylkesmandater							
Det norske Arbeiderparti	41116	I 29368	III 13705	VII 8223	X 5873	4568	
Senterpartiet	32020	II 22871	VI 10673	VIII 6404	4574		
Kristelig Folkeparti	18421	IV 13157	IX 6140	3684			
Høyre	17586	V 12561	5862				
Sosialistisk Venstreparti	7963	5687					
Fremskrittspartiet	7945	5675					
Venstre	6262	4472					
Pensjonistpartiet	1174	838					
Fedrelandspartiet	725	517					
Samlingspartiet (Ny Fremtid)	504	360					
Rød Valallianse	398	284					
Kristent Konservativt Parti	308	220					
Fridomspartiet mot EF-unionen	118	84					
Naturlovpartiet	113	80					
Det Liberale Folkeparti	39	27					
SØR-TRØNDELAG							
10 fylkesmandater							
Det norske Arbeiderparti	57464	I 41045	II 19154	V 11492	VIII 8209	6384	
Senterpartiet	26678	III 19055	VII 8892	5335			
Høyre	23505	IV 16789	IX 7835	4701			
Sosialistisk Venstreparti	12947	VI 9247	4315				
Kristelig Folkeparti	9577	X 6840	3192				
Fremskrittspartiet	5653	4037					
Venstre	5630	4021					
Rød Valgallianse	1392	994					
Pensjonistpartiet	1155	825					
Samlingspartiet (Ny Fremtid)	505	360					
Fedrelandspartiet	432	308					
Miljøpartiet De Grønne	402	287					
Naturlovpartiet	184	131					
Norges Kommunistiske Parti	109	77					
NORD-TRØNDELAG							
6 fylkesmandater							
Det norske Arbeiderparti	27852	I 19894	III 9284	V 5570	3978		
Senterpartiet	22555	II 16110	IV 7518	4511			
Sosialistisk Venstreparti	7070	VI 5050	2356				
Høyre	5878	4198					
Kristelig Folkeparti	3322	2372					
Venstre	2967	2119					
Fremskrittspartiet	1777	1269					
Rød Valgallianse	340	242					
Pensjonistpartiet/Felles Framtid	353	252					
Samlingspartiet (Ny Fremtid)	161	115					
Fedrelandspartiet	134	95					
Naturlovpartiet	82	58					

Fordelingen av fylkesmandatene på parti/valgliste. Fylke (forts.)

Divisjon med	Stemmer	Delingstall					
		1,4	3	5	7	9	11
NORDLAND							
12 fylkesmandater							
Det norske Arbeiderparti	47402	I 33858	III 15800	VII 9480	VIII 6771	XII 5266	4309
Senterpartiet	30873	II 22052	VI 10291	IX 6174	4410		
Sosialistisk Venstreparti	15952	IV 11394	XI 5317	3190			
Høyre	14474	V 10338	4824				
Kristelig Folkeparti	7714	X 5510	2571				
Venstre	5052	3608					
Fremskrittspartiet	4942	3530					
Rød Valgallianse	814	581					
Pensjonistpartiet	812	580					
Stopp Innvandringen	513	366					
Samlingspartiet (Ny Fremtid)	300	214					
Fedrelandspartiet	282	201					
Miljøpartiet De Grønne	110	78					
TROMS							
6 fylkesmandater							
Det norske Arbeiderparti	28826	I 20590	III 9608	5765	4118		
Senterpartiet	17922	II 12801	VI 5974	3584			
Høyre	11028	IV 7877	3676				
Sosialistisk Venstreparti	10238	V 7312	3412				
Kristelig Folkeparti	4964						
Fremskrittspartiet	3399						
Venstre	2567						
Rød Valgallianse	1068						
Fedrelandspartiet	214						
Samlingspartiet (Ny Fremtid)	138						
Felles Framtid	72						
FINNMARK							
4 fylkesmandater							
Det norske Arbeiderparti	15301	I 10929	III 5100	3060			
Senterpartiet	7183	II 5130	2394				
Sosialistisk Venstreparti	6749	IV 4820	2249				
Høyre	4827	3447					
Kristelig Folkeparti	1681	1200					
Venstre	1513	1080					
Fremskrittspartiet	770	550					
Rød Valgallianse	186	132					
Fedrelandspartiet	143	102					
Felles Framtid	118	83					
Samlingspartiet (Ny Fremtid)	95	67					
Naturlovpartiet	39	27					

II. Fordelingen av utjevningsmandater

Fordelingen av utjevningsmandatene foretas av Riksvalgstyret med en metode som Grunnlovens § 59 foreskriver. Denne metoden lar seg ikke gjengi på noen få sider. Det er imidlertid mulig å finne resultatet med mindre regning, og det vil bli gjort her.

Den viste utregningsmetoden bygger på Gunnvald Grønvik: Fra stemmer til mandater. Tidsskrift for samfunnsforskning 1989, 239-262., og materiale fra Riksvalgstyret.

1. Utelukking av partier under sperregrensa

Av de registrerte partiene som ikke oppnådde fylkesmandater, var det ingen som fikk mer enn 4 prosent av stemmene (98478), og de utelukkes derfor fra konkurranse om de 8 utjevningsmandatene. Venstre og Rød Valgallianse fikk også under 4 prosent av stemmene og utelukkes derfor også.

2. Partifordeling av utjevningsmandatene

Utjevningsmandatene skal fordeles med den modifiserte Laguës metode når en tar hensyn til mandatene partiene har vunnet i fylkene.

Den modifiserte Laguës metode ble brukt også ved fordelingen av fylkesmandatene, men ved fordelingen av utjevningsmandatene er det partienes stemmetall på landsbasis som skal divideres med delingstallene 1,4, 3, 5, 7...

I og med at partiene allerede har oppnådd et visst antall fylkesmandater, og disse er urørlige, er det ikke noe poeng her å regne ut kvotienter som bare tildeler det antallet mandater på nytt. Det enkleste er å gå rett på de delingstallene som går ut over allerede oppnådde fylkesmandattall. Det kan enkelt vises at det første aktuelle delingstall for et parti da er lik det dobbelte av fylkesmandattallet, pluss 1. (Eks.: Et parti som har vunnet tre mandater i fylkene har "brukt opp" de tre første delingstallene 1,4, 3 og 5, og det neste aktuelle er da 7, som altså er lik $(3 \cdot 2) + 1$.

Utregning av aktuelle delingstall:

	Fylkesmandater	Laveste aktuelle delingstall	De tre neste delingstallene
Det norske Arbeiderparti	67	$(67 \cdot 2) + 1 = 135$	137 139 141
Fremskrittspartiet	6	$(6 \cdot 2) + 1 = 13$	15 17 19
Høyre	28	$(28 \cdot 2) + 1 = 57$	59 61 63
Kristelig Folkeparti	12	$(12 \cdot 2) + 1 = 25$	27 29 31
Senterpartiet	32	$(32 \cdot 2) + 1 = 65$	67 69 71
Sosialistisk Venstreparti	10	$(10 \cdot 2) + 1 = 21$	23 25 27

For hvert parti må det regnes ut kvotienter ved hjelp av de delingstallene som ble funnet i tabellen over. Partiene med de 8 høyeste kvotientene får utjevningsmandat(er):

	Stemmer	Kvotienter				Tallet på utjevningsmandater
Det norske Arbeiderparti	908724	6731	6633	6537	6444	0
Fremskrittspartiet	154497	I 11884	II 10299	IV 9088	VI 8131	4
Høyre	419373	7357	7108	6874	6656	0
Kristelig Folkeparti	193885	VIII 7755	7180	6685	6254	1
Senterpartiet	412187	6341	6152	5973	5805	0
Sosialistisk Venstreparti	194633	III 9268	V 8462	VII 7785	7208	3

3. Fylkesfordeling av utjevningsmandatene

Utjevningsmandatene som partiene vant i steg 2 skal fordeles på de fylkene der de respektive partiene har de største ubrukte kvotientene fra fylkesfordelingen.

	Tallet på utjevningsmandater	Fylke(r) der partiet har størst ubrukte kvotienter. Kvotientene vist i parentes
Fremskrittspartiet	4	Oslo (7709), Buskerud (7411), Akershus (6480), Telemark (6037)
Kristelig Folkeparti	1	Akershus (7537), Oslo (7044)
Sosialistisk Venstreparti	3	Rogaland (8682), Telemark (6697), Oslo (6624), Østfold (6580)

Dette blir altså fylkene med utjevningsmandater:

Akershus: 2
Oslo: 2
Telemark: 2
Buskerud: 1
Rogaland: 1

II. Allocation of seats at large

The seats at large are allocated by the National Election Council as provided for under Article 59 of the Constitution. The method cannot be described in a few pages, but a simpler system is shown below. It is based on an article by Gunnvald Grønvik, "Fra stemmer til mandater (from votes to seats)", *Tidsskrift for samfunnsforskning* 1989, 239-262, and information provided by the National Election Council.

1. Excluding of parties below the lower limit

Of the registered parties that won no county seats, none had polled more than 4 per cent of the votes (98478), which means that they were not eligible for seats at large. Liberal Party and Red Electoral Alliance also polled less than 4 per cent of the votes and were not eligible for seats at large.

2. Allocation of seats at large between the parties

The seats at large are allocated according to Laguë's method after taking into account the number of county seats they have already won. Laguë's method is also used to allocate county seats, but for the seats at large it is the votes from the whole country that are divided by 1.4, 3, 5 etc.

Since the parties have already won a number of county seats, and since this number cannot be changed, there is no point in calculating quotients on the same basis as before. The simplest method is to start with the first applicable divisor after the allocation of county seats has been completed. The first applicable divisor is the number obtained by doubling the number of county seats a party has won and then adding 1. Thus, a party that has won three seats in a county, has used up the first three divisors: 1.4, 3 and 5, and the first applicable divisors is then 7, which is equal to $(3 \cdot 2) + 1$.

The applicable divisors for the various parties were:

Party	No. of county seats	First applicable divisors	Next three divisors
Labour Party	67	$(67 \cdot 2) + 1 = 135$	137 139 141
Progress Party	6	$(6 \cdot 2) + 1 = 13$	15 17 19
Conservative Party	28	$(28 \cdot 2) + 1 = 57$	59 61 63
Christian Democratic Party	12	$(12 \cdot 2) + 1 = 25$	27 29 31
Centre Party	32	$(32 \cdot 2) + 1 = 65$	67 69 71
Socialist Left Party	10	$(10 \cdot 2) + 1 = 21$	23 25 27

Quotients are calculated for each party by means of divisors according to the table above. The parties with the 8 highest quotients are given the seats at large:

Party	No. of votes	Quotients				No. of seats at large
Labour Party	908724	6731	6633	6537	6444	0
Progress Party	154497	11884	10299	9088	8131	4
Conservative Party	419373	7357	7108	6874	6656	0
Christian Democratic Party	193885	7755	7180	6685	6254	1
Centre Party	412187	6341	6152	5973	5805	0
Socialist Left Party	194633	9268	8462	7785	7208	3

3. Distribution of seats at large by county

The seats at large won by the parties are allocated to the counties in which the respective parties have the largest quotients remaining after the allocation of county seats.

Party	No. of seats at large	County/ies with largest remaining quotients (in parentheses)
Progress Party	4	Oslo (7709), Buskerud (7411), Akershus (6480), Telemark (6037)
Christian Democratic Party	1	Akershus (7537), Oslo (7044)
Socialist Left Party	3	Rogaland (8682), Telemark (6697), Oslo (6624), Østfold (6580)

Thus, the following counties received seats at large:

Akershus: 2
Oslo: 2
Telemark: 2
Buskerud: 1
Rogaland: 1

De offisielle valglistene i 1993

The official electoral lists in 1993

Østfold

Det norske Arbeiderparti *Labour Party*

1. Gunnar Skaug, stortingsrepresentant, Moss
2. Ane Sofie Tømmerås, student, Sarpsborg
3. Tom Thoresen, stortingsrepresentant, Fredrikstad
4. Signe Øye, personalkonsulent, Hobøl
5. Håvard Osflaten, student, Spydeberg
6. Wenja E. Ringen, student, Fredrikstad
7. Bjørn Eriksen, instruktør, Sarpsborg
8. Hege Nøhr Andersen, student, Halden
9. Terje Blomberg, cellulosearbeider, Moss
10. Grethe Tennefoss, bioingeniør, Askim
11. Morten Olsen, platearbeider, Rygge
12. Grethe Thorvaldsen, rektor, Rolvsøy
13. Jarle Kilmork, elektriker, Borge
14. Laila Bremnes, fritidsleder, Rakkestad

Fremskrittspartiet *Progress Party*

1. Øystein Hedstrøm, stortingsrepresentant, Rakkestad
2. Jon Jæger Gåsvatn, bioingeniør, Sarpsborg
3. Siri Willadsen, B.A. komm. og media, Moss
4. Joar Kløverud, selvst. næringsdrivende, Askim
5. Helge Rene Urholm, skoleelev, Fredrikstad
6. Jann Erik Olsen, sivilforsvarsinspt., Halden
7. Nelly Moe, husmor, Rolvsøy
8. Ernst Roger Weel, selvst. næringsdrivende, Fredrikstad
9. Kåre Martinsen, selvst. næringsdrivende, Fredrikstad
10. Jan-Christian Hjorth, EDB-konsulent, Våler
11. Liv Leirstein, adjunkt, Moss
12. Kjell Gagnås, byggmester, Hvaler
13. Roy Vidar Heia, selvst. næringsdrivende, Skiptvet
14. Frode Klemp, selvst. næringsdrivende, Rygge

Høyre *Conservative Party*

1. Kjellaug Nakkim, stortingsrepresentant, Moss
2. Martin Engeset, revisjonsmedarbeider, Sarpsborg
3. Hans Jakobsen, undervisningsinspektør, Askim
4. Lisbeth Teistung, konsulent, Fredrikstad
5. Tage Pettersen, kokk, Moss

6. Bernt Kr. Berntsen, organisasjonssjef, Kråkerøy
7. Johan M. Aasgaard, ingeniør/gårdbruker, Aremark
8. Anne Grethe Erlandsen, oversykepleier, Sarpsborg
9. Gretha Kant, kontorsjef, Moss
10. Konrad Bjoner, gårdbruker, Rakkestad
11. Tone Mørk, trygdesjef, Skiptvet
12. Gunn Christophersen, selvst. næringsdr., Halden
13. Kari Kjærheim, adjunkt, Marker
14. Else Brit Rosli, skoleinspektør, Moss

Kristelig Folkeparti *Christian Democratic Party*

1. Odd Holten, stortingsrepresentant, Fredrikstad
2. Aud Jørgentvedt, bonde, Trøgstad
3. Halstein S. Sjølie, advokatfullmektig, Moss
4. Inger Lise Brække, husmor, Halden
5. Geir M. Hansen, bankfullmektig, Sarpsborg
6. Arnhild Knutsen, barnehagekonsulent, Askim
7. Nils Skaarer, landskapsarkitekt, Rakkestad
8. Torbjørn Matre, student, Sarpsborg
9. Marit Torp, adjunkt, Kråkerøy
10. Asbjørn Froholt, lektor, Rygge
11. Thor Gudim, banksjef, Marker
12. Sigrun Soppeland Eknes, sykepleier, Hobøl
13. Tove Seth Aasland, sosialkonsulent, Moss
14. Per Myklebust, overingeniør, Sarpsborg

Senterpartiet *Centre Party*

1. Edvard Grimstad, stortingsrepresentant, Råde
2. Kari I. Botterud, tannlege, Skiptvet
3. Erlend Grimstad, student, Oslo
4. Per Kristian Skulberg, lege, Spydeberg
5. Grethe Stumberg, studieinstruktør, Halden
6. Tor Stabbetorp, organisasjonskonsulent, Rolvsøy
7. Ragnhild Haraldstad, trygdesjef, Askim
8. Georg Ståle Brødholt, student, Hobøl
9. Gudrun Myrås, pensjonist, Rakkestad
10. Knut Herland, ordfører, Eidsberg
11. Ingrid Haga, bonde, Sarpsborg
12. Thorbjørn Østensvig, ordfører, Aremark
13. Nils Bossum, bonde, Onsøy
14. Anne Marie Glosli, student, Eidsberg

Sosialistisk Venstreparti *Socialist Left Party*

1. Wenche Lyngholm, stortingsrepresentant, Moss
2. Håkon Gulbrandsen, student, Halden
3. Lisbet Andersen, sykepleier, Askim
4. Arild Skau, distriktsarbeidssjef, Rolvsøy
5. Kari Agerup, adjunkt, Fredrikstad
6. Stian-Erik Askland, truckfører, Rygge
7. Kari Heien, typograf, Spydeberg
8. Lasse Aasgaard, adjunkt, Sarpsborg
9. Oddbjørg Kjelsnes Jahren, husmor, Eidsberg
10. Øyvind Fjeldberg, daglig leder, Hvaler
11. Gunn Mona Ekornes, kultursekretær, Halden
12. André Appelgren, kokk, Fredrikstad
13. Aase Botnevik Rennesund, sosialkons., Kråkerøy
14. Rolf Haugland, pensjonist, Sarpsborg

Venstre *Liberal Party*

1. Tor Andersen, Sarpsborg
2. Bjørg Berg Jensen, Fredrikstad
3. Marta Lindås, Spydeberg
4. Lene Johansen, Onsøy
5. Torunn Isberg, Moss
6. Kure Karl, Trøgstad
7. Kjell Vidtun, Halden
8. Jan Erik Wilhelmsen, Askim
9. Ulf Trenum, Fredrikstad
10. Vidar Hauge Halvorsen, Rygge
11. Gunhild Langebeck, Onsøy
12. Terje Melgård, Eidsberg
13. Marit Halvorsen, Våler
14. Guttorm Halvorsrud, Sarpsborg

Det Liberale Folkepartiet *The Liberal****People's Party***

1. Tor Johan Killingrød, disponent, Bergen
2. Øivind Strømme, student, Moss
3. Liv Nielsen, selger, Moss
4. Johan Birkebak, revisor, Trøgstad
5. Tore Poulson, disponent, Halden
6. Rune Hofstad, selger, Sarpsborg
7. Erna K.Strømme, husmor, Rygge
8. Ole Kristian Østerud, murer, Ullensaker
9. Jan P. Jarholt, konduktør, Bærum

Fedrelandspartiet *The Fatherland's Party*

1. Ronny Beck, stuerarbeider, Fredrikstad
2. Gunnar Kjell Hagberg, byggearbeider, Fredrikstad
3. Tom Ronny Omnes, student, Askim
4. Tommy Eriksen, skoleelev, Fredrikstad
5. Thor Thue-Nilsen, sjømann, Fredrikstad
6. Dagfinn Barbo, ingeniør, Sarpsborg
7. Emilie Løvheim, fabrikkarbeider, Moss
8. Erik Arne Treimo, restauratør, Fredrikstad
9. Edmond Andersen, student, Sarpsborg
10. Helge Olsen, tiltaksarbeider, Moss
11. Magnus Kvevlie, pensjonist, Sarpsborg

12. Bjørn Hellberg, mekaniker, Sarpsborg
13. Frank Kjell Andresen, musiker, Sarpsborg
14. Lilly Holst, pensjonist, Våler

Miljøpartiet De Grønne *The Greens*

1. Olav Benestad, Oslo
2. Jan Petter Pettersen, Fredrikstad
3. Siri Moen Olsen, Hobøl
4. Bernt Aaby, Aremark
5. Tove Bjerkholt, Kråkerøy
6. Thore Gretland, Aremark
7. Linda Rui, Fyresdal
8. Kai Winther, Råde
9. Hilde Nyborg, Marker
10. Jon Øivind Stubberud, Vestby

Pensjonistpartiet *The Pensioners' Party*

1. Tore Vonheim, Moss
2. Ivar Nygaard, Halden
3. Kjell Herman Løken, Rygge
4. Ingrid Vonheim, Moss
5. Hillgund Klavestad, Halden
6. Alf J. Bjerke, Moss
7. Mona Hartmann, Halden
8. Rolf Hansen, Moss
9. Lise Lotte Pacolli, Halden
10. Ellinor Hagen, Moss

Rød Valgallianse *Red Electoral Alliance*

1. Anne Steinsland, industriarbeider, Askim
2. Jon Michelet, forfatter, Rygge
3. Hege Rytter Jakobsen, kontormedarbeider, Moss
4. Jan Robertsen, industriarbeider, Sarpsborg
5. Gro Frydenlund, miljøarbeider, Halden
6. Randi Utgård, kunsthåndverker, Hvaler
7. Ivar Ødemark, flyktningesekretær, Askim
8. Hilde Nesøen, selvst. næringsdrivende, Fredrikstad
9. Frank Bergflødt, industriarbeider, Moss
10. Ingrid Bechholm, vernepleier, Halden
11. Kjetil Ingebrigtsen, arbeidsledig, Fredrikstad
12. Elisabeth Eliassen, trygdet, Sarpsborg
13. Anders Ericson, bibliotekkonsulent, Moss
14. Josef Jørgensen, pensjonist, Sarpsborg

Samlingspartiet (Ny Fremtid) *New Future Coalition Party*

1. Liv Holtet, hjelpepleier, Moss
2. Helge Røsæg, forkynner, Onsøy
3. Monica Johannessen, regnskapssjef, Moss
4. Bjørn Viggo Nilsen, elektriker, Fredrikstad
5. Svein Øvrum, ingeniør, Fredrikstad
6. Magne Hanssen, snekker, Halden
7. Rolf Klausen, salgskonsulent, Hobøl
8. Øyvind Hofstad, disponent, Råde
9. Leif Bjørkå, sivilingeniør, Råde
10. Bente Udnæs, sykepleier, Moss
11. Stein Erik Hansen, lærer, Sarpsborg

12. Eva Irene Czilling, hjelpepleier, Moss
13. Øystein Winther Jacobsen, konsulent, Fredrikstad
14. Kjell Martinsen, formann, Rakkestad

Stopp Innvandringen *Stop Immigration*

1. Gunnar Lund, Skiptvet
2. Arne Kirchner, Skiptvet
3. Marit Pettersen, Skiptvet
4. Gunnar Glosli, Rakkestad
5. Rolf Einar Kalvik, Trøgstad
6. Jack Erik Kjuus, Oslo
7. Eva Elisabet Anstensen, Moss
8. Thorbjørn Strand, Oslo

Akershus

Det norske Arbeiderparti

1. Annelise Dørum, Ullensaker
2. Solveig Torsvik, Lørenskog
3. Vidar Bjørnstad, Bærum
4. Kjell Engebretsen, Frogn
5. Grethe Fosli, Asker
6. Harald Løbak Thoresen, Enebakk
7. Anniken Huitfeldt, Ullensaker
8. Åge Tovan, Lørenskog
9. Marit Bjørlo, Vestby
10. Lars Rovik Ødegård, Nannestad
11. Kari Seljelid, Bærum
12. Eystein Gaare, Sørums
13. Margit Pedersen, Oppegård
14. Bjørn Schau, Fet
15. Tove Løvaas, Nes
16. Terje Strøm, Rælingen
17. Berit Andreassen, Nittedal
18. Finn Kåre Aasheim, Eidsvoll

Fremskrittspartiet

1. Fridtjof Frank Gundersen, Hamangskogen 103, 1300 Sandvika
2. Stephen Bråthen, Steinsleppen 15, 1405 Langhus
3. Grethe Bente Bjørnstad, Røykås terr 106, 1476 Rasta
4. Per Aage Pleyrn Christensen, Strand Falkebo, 2080 Eidsvoll
5. Elisabeth Bøhmer, Nordvn.42B, 1343 Eiksmarka
6. Ib Thomsen, Kjøl terr 3A, 1480 Slattum
7. Jan T. Bonnevie, Heslebergvn.11, 1390 Vollen
8. Ove Bøe, Berglia 3, 2056 Algarheim
9. Jan Petter Løberg, Gimilvn.7, 2033 Åsgreina
10. Arne-Rune Gjelsvik, Reina 7, 1920 Sørumsand
11. Svein Erik Simonsen, Baldersv. 22, 1540 Vestby
12. Arne Hillestad, Brekkevn.44A, 1430 Ås
13. Per Mohn, Prost Holsviks vei 17A, 1347 Hosle
14. Tore Enger, Vårbygg, 1912 Enebakk

15. Ellen Cecilie Skrede, Trudvangvn.13, 1342 Jar
16. Tor Berg, Husvikfeltet 10, 1440 Drøbak
17. Torgeir Abusdal, Kitty Kiellandsvei 11B, 1346 Gjetton
18. Siri Elisabeth Sæther, Løkenåsfaret 12, 1473 Skårer

Høyre

1. Karin Cecilie Kullmann Five, Lille Toppenhaug 4, 1353 Bærums Verk
2. Jan Petersen, Rådyrveien 19, 1413 Tårnåsen
3. Eva Finstad, Setra Gård, 2166 Oppåker
4. Jan Tore Sanner, Michelets vei 15A 1324 Lysaker
5. Kai Eide, Monsrudveien 14, 1400 Ski
6. Sonja Irene Sjøli, Ovrilia 14, 2092 Minnesund
7. Eivind W. Wang, Hvalsveien 46, 1360 Nesbru
8. Julie Christiansen, Hovseterveien 98, 0768 Oslo
9. Berit Broch, Heimdalsveien 10, 1472 Fjellhamar
10. Ole Kristian Udnes, Helsetdammen 1, 1353 Bærums Verk
11. Kari Fangel, Kjøvangveien 56, 1555 Son
12. Kari Thorud, Østre vei 74, 1315 Nesøya
13. Osmund Kaldheim, Furukollen 58, 1900 Fetsund
14. Amund Holmsen, Hovseterveien 98, 0768 Oslo
15. Anna Amdal Fyhn, Nesbruveien 45B, 1362 Billingstad
16. Arvid Haugbjørg, Glostrupveien 122, 2013 Skjetten
17. Helge L'orange, Frichsgt.1A, 1360 Oslo
18. Tore Tidemann, Borgveien 3, 1914 Ytre Enebakk

Kristelig Folkeparti

1. Valgerd Svarstad Haugland, KrFs nestleder, Asker
2. Svein Konstali, utredningsleder, Lørenskog
3. Kari Husøy, gruppesekretær, Bærum
4. Øyvind Ruud, personalsjef, Lørenskog
5. Bjørg Malme, adjunkt, Ås
6. Helge Eide, siviløkonom, Skedsmo
7. Hildur Horn Øien, daglig leder, Asker
8. Åse Røisland, adjunkt, Oppegård
9. Tor Wennemo, bonde, Aurskog-Høland
10. Torunn Laupsa, organisasjonsleder, Ski
11. Odd Istad, bestyrer, Nes
12. Bente Haukland Næss, opplæringsleder, Nittedal
13. Olav Berger, gårdbruker, Skedsmo
14. Eldbjørg Ingeborgrud Lundby, adjunkt, Hurdal
15. Lars Johan Rustad, landbruksøkonom, Vestby
16. Marion Berger, sykepleier, Sørums
17. Leif Ansgar Andersen, rektor, Frogn
18. Dagfinn Høybråten, direktør, Nesodden

Senterpartiet

1. Anne Enger Lahnstein, stortingsrepresentant, Oslo
2. John Arne Balto, student, Aurskog-Høland
3. Eva Nordlund, politisk sekretær, Nes
4. Dagfinn Sundsbø, ass.generalsekretær, Fet
5. Jorun Burum, hjelpepleier/gårdbruker, Frogn
6. Torbjørn Haslestad, gardbruker, Bærum
7. Bård Gultvedt, student, Ås
8. Ingeborg Støverud, næringsmiddeltekniker, Ullensaker
9. Halvor Western, ordfører, Nes
10. Odd-Einar Hjortnæs, markedssekretær, Asker
11. Tine Merete Sandboe, selger, Oppegård
12. Sigrid Hjørnegård, organisasjonskonsulent, Ås
13. Per Aas, bonde, Eidsvoll
14. Berit Skjennum, regnskapssjef, Nannestad
15. Liv Hilde Vårvik Lien, bioingeniør, Bærum
16. Thorvald Ungersness, bonde, Enebakk
17. Tove B. Bye, førstefullmektig, Asker
18. Arne S. Dolven, fagopplæringsjef, Skedsmo

Sosialistisk Venstreparti

1. Paul Chaffey, Bærum
2. Eva Heir, Sørums
3. Nils Petter Vogt, Oppegård
4. Bente Sandvig, Bærum
5. Kyrre Lekve, Nesodden
6. Rannveig Andresen, Ski
7. Torstein Owe, Eidsvoll
8. Solveig Lundeborg, Asker
9. Trond Torud, Skedsmo
10. Mette Kloumann, Nesodden
11. Terje Enger, Ullensaker
12. Marit Lindheim, Lørenskog
13. Roger Sandum Østlie, Rælingen
14. Torill Rønsen Ekeberg, Ski
15. Odd Nordheim, Vestby
16. Turid Lundschiene, Skedsmo
17. Rolf Reikvam, Sørums
18. Magnhild Reisæter, Ås

Venstre

1. Halfdan Hegtun, pensjonist, Bærum
2. Terje Johansen, siviløkonom, Frogn
3. Karin Gulichsen, konsulent, Ullensaker
4. Hanne Sellæg, adjunkt, Ski
5. Bjørn Schwensen, lektor, Asker
6. Wenche Alstad, sykepleier, Vestby
7. Ola Bergsaker, sivilagronom, Skedsmo
8. Gunnar Gravdal Nerhus, studieinspektør, Eidsvoll
9. Torhild Slåtto, journalist, Ullensaker
10. Christian Hall, lege, Bærum
11. Lars Erik Ripel, student, Nesodden
12. Inger Zimmermann, rektor, Bærum
13. Stein Runar Olsen, naturforvalter, Ås
14. Marianne Østby Arctander, student, Asker
15. Tore Holm-Karlsen, sivilingeniør, Oppegård

16. Inger Tangen, bioingeniør, Lørenskog
17. Jorid Myrseth, lærer, Nes
18. Torstein Slungård, avd. direktør, Nittedal

Det Liberale Folkepartiet

1. Tor-Ingar Østerud, Bærum
2. Runar Henriksen, Rælingen
3. Svein Wennevold, Lørenskog
4. Øyvind Olsen, Nesodden
5. Torbjørn Bratteng, Nittedal
6. Per Albert Forsmo, Oppegård
7. Ellen Wiig Nygren, Bærum
8. Karl Jørgen Madsen, Nannestad
9. Håkon Skibsrud, Ullensaker
10. Ronny Bakken, Skedsmo
11. Marianne Madsen, Eidsvoll
12. Knut Tønnes Steenersen, Ski
13. Stein Nordmo, Skedsmo
14. Elin Fagerli, Bærum
15. Elin Østerud, Ullensaker
16. Ingvild Marianne Svendsen, Bærum
17. Robert Kresz, Bærum
18. Per Arne Sandsnes, Lørenskog

Fedrelandspartiet

1. Kenneth Chr. Hartmann, næringsdrivende
2. Jan Nordum, EDB-konsulent
3. Arild Kibsgaard, sivilingeniør
4. Arnljot Moseng, student
5. Vivi Krogh, pensjonist
6. Emery Skaarstad, fotterapeut
7. Ragnvald Kolderup, sivilingeniør
8. Jan Erik Larsen, fisker
9. Viggo J. Bay, Buntmakermester
10. Jan Eliassen, arbeidsledig
11. Mads Eilertsen, skipsmegler
12. Åse Unni Larsen, industriarbeider
13. Olav Nundal, sjåfør
14. Arve Wilberg, pensjonist
15. Reidar Bakke, småbruker
16. Arne Larsen, elektriker
17. Ole Normann Strømnes, uføretrygdet
18. Roy Helstrup, postbetjent

Miljøpartiet De Grønne

1. Ulf Johansen Krange, kunstner, Nesodden
2. Arne Haugestad, h.r.advokat, Nesodden
3. Bente Westergaard, vegetarkokk, Nesodden
4. Dag Poleszynski, siviløkonom, Bærum
5. Ann-Turi Ford, grafisk formgiver, Nesodden
6. Christian Grorud, cand. mag., Bærum
7. Håkon Sparre, agronom, Ås
8. Anne-Marie Brännstrøm, konsulent, Oslo
9. Alexander Kristiansen, cand.oecon., Oppegård
10. Annemor Larsen, ernæringsfysiolog, Bærum
11. Gjermund Kolltveit, musiker, Nesodden
12. Eva Østbye, student, Bærum
13. Eivind Eriksen, lærer, Nesodden

Naturlovpartiet Nature Law Party

1. Harald Harung, forsker
2. Vanja Fuglaas, ernæringskonsulent
3. Frank Iversen, skuespiller
4. Truls Aarum, leder
5. Hilde Myhre, avdelingsleder
6. Solveig Schwarz, blomsterhandler
7. Anne Ulleland, markedssjef
8. Lydia Pyschik, frisør
9. Anne Nagy, hudpleier
10. Svein Ingebretsen, assurandør
11. Arne Gerhardsen, direktør
12. Bernt Ohna, selvst.næringsdrivende
13. Unni Sørnes, sekretær
14. Inger Dahl, husmor
15. Ludvig Rud, gårdbruker
16. Kari Kjøniksen, pensjonist
17. Marie Johnsen, ekspeditrise

Pensjonistpartiet

1. Øystein Søvik, kontorsjef, 1406 Hebekk
2. Otto Larsen, havarisjef, 1344 Haslum
3. Erik Andresen, førstekonsulent, 1415 Oppegård
4. Elisabeth Arentz Sveri, oberstløytnant, 1343 Eiksmarka
5. Rudolf Barmo, uføretrygdet, 1413 Tårnåsen
6. Olav Juul, kontorsjef, 1400 Ski
7. Olav Henrichsen, pensjonist, 1415 Oppegård
8. Knut Dyre Haug, salgssjef, 1340 Bekkestua
9. Per Aubert, førstekonsulent, 1350 Lommedalen
10. Vidar Tesdal, vekter, 1400 Ski
11. Henry Steen Olsen, flymaskinist, 1360 Nesbru
12. Astri Bjørhei, kunstner, 1415 Oppegård
13. Edith Gulliksen, bankassistent, 1320 Stabekk
14. Michael Trondsen, restauratør, 1406 Hebekk
15. Leif Berg, avdelingsingeniør, 1413 Tårnåsen
16. Mette Mørck, Helland, miljøterapeut, 1344 Haslum
17. Grete Rytterager, pensjonist, 1412 Sofiemyr
18. Gunn Bente Aubert, salgskonsulent, 1350 Lommedalen

Rød Valgallianse

1. Aksel Nærstad, partileder, Asker
2. Toril Mellum, innvandrerkonsulent, Vestby
3. Thomas Malt, skoleelev, Skedsmo
4. Brit Unni Arntsen, vernepleier, Bærum
5. Øivind Vold, bygningsarbeider, Ås
6. Frøydis Sjølyst, sykepleier, Skedsmo
7. Eivind Reiersen, reprotkniker, Nesodden
8. Elisabeth Sommerfelt, sosialkurator, Asker
9. Stein Stugu, bryggerarbeider, Bærum
10. Eva-Lill Bekkevad, typograf, Rælingen
11. Arnljot Ask, intern. sekretær, Ullensaker
12. Tone Ruud, sykepleier, Nesodden
13. Kari Sofie Jenssen, lokomotivfører, Lørenskog
14. Eli Filseth, barnevernkonsulent, Bærum
15. Øivind Sand, rektor, Lørenskog

16. Gudmund Grønhaug, håndverker, Oppegård
17. Kjersti Ericsson, 1. amanuensis, Bærum

Samlingspartiet (Ny Fremtid)

1. Finn G. Thoresen, stortingsrepresentant, Ski
2. Hedvig Bjørnstad, siviløkonom, Bærum
3. Ivar Kristianslund, professor, Greåker
4. Gunnar Gulliksen, frisør, Bærum
5. Beate Holtskog, miljøarbeider, Østerås
6. Oddvar Søråsen, professor, Skjetten
7. Petra Stokken, sykepleier, Skedsmo
8. Arnvid Løvbukten, oberstløytnant, Fetsund
9. Charles Tønder, førstesekretær, Fetsund
10. Per Øyvind Iversen, inspektør, Oslo
11. Rønnaug Morin, magister, Oslo
12. Øystein Geitz, flymekaniker, Kolbotn
13. Arild Stav, musiker, Skedsmokorset
14. Bjørn R. Andresen, direktør, Ski
15. Åge Ruste, kontorfullmektig, Hemnes
16. Egil Nerdrum, trygdet, Aurskog
17. Ajit Bhatti, lærer, Oslo
18. Knut Harald Nylænde, revisor, Ski

Oslo**Det norske Arbeiderparti**

1. Gro Harlem Brundtland, Theodor Løvstads vei 19, 0286 Oslo
2. Thorbjørn Berntsen, Inga Bjørnsons vei 1, 0969 Oslo
3. Jens Stoltenberg, Krokusveien 6, 0875 Oslo
4. Marit Nybakk, Jacob Aalls gate 10, 0368 Oslo
5. Bjørn Tore Godal, Lillevannsveien 51 c, 0393 Oslo
6. Grete Faremo, Thereses gate 7, 0358 Oslo
7. Rune Kristiansen, Rugdeveien 38, 1555 Son
8. Inger Lise Husøy, Husebybakken 1 B, 0379 Oslo
9. Anders Hornslien, Nittedalsgata 1, 0654 Oslo
10. Dagny Gärtner Hovig, Svartdalsveien 31 D, 0678 Oslo
11. Per Skau, Vålerenggata 5 A, 0658 Oslo
12. Elin Gudmundsen, Kløfterhagen 9 C, 1067 Oslo
13. Tariq Schahbaz, Høgåsveien 104, 1259 Oslo
14. Rina Brunsell, Hellinga 5 B, 1151 Oslo
15. Tore Hansen, Kirkeveien 82, 0364 Oslo
16. Randi Bratteli, Åsstubben 7, 0381 Oslo
17. Harald Bekken, Hjaltrandsgata 1, 0658 Oslo
18. Bente Skansgård, Norderhovsgata 15, 0654 Oslo
19. Kai Adelsøn, Mikrobølgen 12 F, 1151 Oslo
20. Wenche Hansgaard, Ravnkollbakken 68, 0971 Oslo
21. Rune Gerhardsen, Smiuvegen 131, 0982 Oslo

Fremskrittspartiet

1. Carl I. Hagen, Bestumveien 68 B, 0283 Oslo

2. Ellen Christine Christiansen, Ullevålsveien 37, 0171 Oslo
3. Arve Lønnum, Grefsenveien 100 A, 0492 Oslo
4. Eivind Eckbo, Kristianiasvingen 55, 0391 Oslo
5. Heidi Nordby Lunde, Leirfallsgata 9, 0550 Oslo
6. Øystein G. Sjøtveit, Høyenhallveien 2 D, 0667 Oslo
7. Siv Jensen, Erling Michelsens vei 2 K, 1061 Oslo
8. Lars William Saure, Deichmanns gate 27 B, 0178 Oslo
9. Ann-Kristin Wassvik, Ruseløkkveien 60, 0251 Oslo
10. Hakon Lunde, Vækerøveien 75, 0383 Oslo
11. Gunnar Rolland, Oberst Rodes vei 31, 1152 Oslo
12. Vibeke Limi, Bygdøy allé 54 A, 0265 Oslo
13. Hugo Munthe-Kaas, Holmenkollveien 2 B, 0376 Oslo
14. Trond Hjelmerud, Olasrudveien 99, 1284 Oslo
15. Reidar A. Berg, Drammensveien 209, 0281 Oslo
16. Sissel Dagslet, Brobekkveien 26, 0583 Oslo
17. Sverre Sunde, Harald Løvenskiolds vei 22, 0751 Oslo
18. Amund Kveim, Lunkestien 14, 0690 Oslo
19. Tor Solberg, Sørkedalsveien 239, 0754 Oslo
20. Einar Lonstad, Henrik Sørensens vei 29, 1065 Oslo
21. Peter N. Myhre, Helgesens gate 17, 0553 Oslo

Høyre

1. Jan P. Syse, Camilla Collets vei 3, 0258 Oslo
2. Per Kristian Foss, Frydenlundsgata 15, 0169 Oslo
3. Annelise Høegh, Elisenbergveien 8, 0265 Oslo
4. Kristin Krohn Devold, Abbedikollen 3 C, 0280 Oslo
5. Anders C. Sjaastad, Heiasvingen 41, 1177 Oslo
6. Børre Rognlien, Knut Valstads vei 14, 0690 Oslo
7. Martha Seim Valeur, Ullernkammen 21, 0380 Oslo
8. Bård Folke Fredriksen, Omsensgate 2, 0478 Oslo
9. Lisbeth Gundeid, Betzy Kjelsbergs vei 4 B, 0486 Oslo
10. Merete Agerbak-Jensen, Jens Bjelkes gate 70, 0652 Oslo
11. Arne Bruusgaard, Professor Dahls gate 24 H, 0260 Oslo
12. Anne Mette Angell, Suhms gate 16, 0362 Oslo
13. Ståle Hagen, Krigsskolen, PB 42 Linderud, 0517 Oslo
14. Heidi Larssen, Brattvollveien 8 B, 1164 Oslo
15. Francis Sejersted, Abbedisvingen 9, 0280 Oslo
16. Marit Kjos Sørensen, Johan Sverdrups vei 44, 0580 Oslo

17. Gunnar Stavnes, Bjørnveien 20, 0387 Oslo
18. Kristin Moe, Chr. Benneches vei 4 D, 0286 Oslo
19. Gerhard Heiberg, Slemdalsveien 49, 0373 Oslo
20. Jorun Hauland, Kongsveien 52 D, 1177 Oslo
21. Jon Lyng, Frognersterveien 4, 0387 Oslo

Kristelig Folkeparti

1. Jens-Petter Johnsen, Gustavs gate 3, 0351 Oslo
2. May Grimdalen, Bånkallstubben 11 B, 0964 Oslo
3. Pål Christian Roland, Arnulf Øverlands vei 252, 0764 Oslo
4. Ludvig Oftedal, Eneboveien 9, 0980 Oslo
5. Klara Lie, Jacob Aalls gate 25, 0364 Oslo
6. Kjell Køber, Olav Nygard's veg 158, 0688 Oslo
7. Jens Jørgen Lie, Bernhard Herres vei 24, 0376 Oslo
8. Eldbjørg Mosvold Larsen, Olav Nygard's veg 104, 0688 Oslo
9. Bernhard Slettholm, Hagapynten 25, 0673 Oslo
10. Gerd Holm, Brobekkveien 55 E, 0583 Oslo
11. Bente Groven Syversen, Lambertseterveien 53, 1154 Oslo
12. Jan-Erik Lehre, Hauketoåsen 11, 1266 Oslo
13. Ole Bjune, Gartnerveien 9, 0678 Oslo
14. Olaug Osnes, Dalbakkveien 100, 0682 Oslo
15. Clarence Yggeseeth, Dalbakkveien 44, 0682 Oslo
16. Gunhild Seierstad, Solveien 38, 1171 Oslo
17. Gunnar Naper, Wilhelms gate 2 B, 0168 Oslo
18. Eli Irene Fjose, Tøyenbekken 1, 0188 Oslo
19. Robert Wright, Kleiva 20 B, 1088 Oslo
20. Erling Skjørshammer, Fridtjof Nansens vei 24 D, 0369 Oslo
21. Gunnar Prestegård, Nordhagaveien 16 B, 0491 Oslo

Senterpartiet

1. Arne Haukvik, Økernveien 209 A, 0584 Oslo
2. Margaret Eide Hillestad, Hartmanns vei 30, 0284 Oslo
3. Håkon Stang, Stiftamtmand Kaas vei 2, 0852 Oslo
4. Hilde Juul, Bregneveien 12, 0875 Oslo
5. Ole Martin Otterlei, Olaf Bulls vei 9 B, 0765 Oslo
6. Ragnar Akre-Aas, Nils Lauritssøns vei 15 A, 0854 Oslo
7. Bente Sand, Stensgata 12, 0358 Oslo
8. Truls Aslaksby, Frognerveien 29, 0263 Oslo
9. Rakel Surlien, Frederik Stangs gate 5 A, 0272 Oslo
10. Jon Hovde Brennekåsa, Arbos gate 1C, 0368 Oslo
11. Kjersti Oppen, 2740 Roa
12. Magne Hoem, Vålerenggata 28, 0658 Oslo

13. Brit Kåsin, Terneveien 8, 0575 Oslo
14. Ragnar Kvåle, Eckerbergs gate 8, 0266 Oslo
15. Mie Willumsen, Danmarks gate 2, 0658 Oslo
16. Marie Larsson, Hoffsjef Løvenskiolds vei 37, 0382 Oslo
17. Dagfinn Vårvik, Theodor Løvstads vei 38, 0286 Oslo

Sosialistisk Venstreparti

1. Erik Solheim, Stolmakergata 9 E, 0551 Oslo
2. Kristin Halvorsen, Valdresgata 13 A, 0557 Oslo
3. Vegard Bye, Oscars gate 67, 0256 Oslo
4. Marianne Borgen, Axel Brinchs vei 10, 0682 Oslo
5. Per Østvold, Valdresgata 19, 0557 Oslo
6. Synne Larsen, Nordhagaveien 4, 0491 Oslo
7. Per Eggum Mauseth, Valdresgata 13 D, 0557 Oslo
8. Gerd Reinsvollsvveen, Sofienberggata 57 A, 0563 Oslo
9. Nolvía Dominguez Skjetne, Sorgenfrigata 32, 0365 Oslo
10. Roy Pedersen, Sverdrups gate 21, 0559 Oslo
11. Ella Larsen, Kvartsveien 7, 1158 Oslo
12. Finn Gustavsen, Inga Bjørnsons vei 109, 0969 Oslo
13. Anne Finborud, Helgesens gate 38 B, 0553 Oslo
14. Øystein Gudim, Venåsveien 5 B, 0672 Oslo
15. Kristin Eskeland, Trosterudveien 18 F, 0386 Oslo
16. Oddbjørn Leirvik, Valdresgata 13 C, 0557 Oslo
17. Marianne Løvstad, Torshovgata 14 B, 0467 Oslo
18. Tore Lennertsen, Furuset allé 10 B, 1053 Oslo
19. Randi Røvik, Sverdrups gate 12, 0559 Oslo
20. Erik oluf Melvold, Songgata 5, 0654 Oslo
21. Kari Pahle, Maridalsveien 84, 0458 Oslo

Venstre

1. Odd Einar Dørum, Soelvoldsveien 5, 0275 Oslo
2. Annette A. Thommessen, Drammensveien 104 B, 0273 Oslo
3. Terje Bjøro, Arnulf Øverlands vei 266, 0764 Oslo
4. Trine Radmann, Sofies plass 3 B, 0169 Oslo
5. Per Tore Woie, Thorvald Meyers gate 79, 0552 Oslo
6. Brita Røske Wahl, Neuberggata 10 C, 0367 Oslo
7. Jens Petter Lunde, Setervollveien 1, 0496 Oslo
8. Inger Friis, Bernhard Herres vei 25, 0376 Oslo
9. David Brand, Maridalsveien 138, 0461 Oslo
10. Berit Kvæven, Morgedalsveien 18, 0378 Oslo

11. Jon Langmoen, Ole Messelts vei 10, 0676 Oslo
12. Turid Varen Songvoll, Jacob Aalls gate 25 A, 0364 Oslo
13. Per Gaarder, Villaveien 26 A, 0371 Oslo
14. Anne-Lise Bergenheim, Svalbardveien 2 B, 0375 Oslo
15. Knut Egil Asprusten, Ammerudhellinga 39, 0959 Oslo
16. Inger Johanne Rütter, Øvre Smestads vei 34 C, 0378 Oslo
17. Jon Erland Madsen, Hallagerbakken 80 G, 1256 Oslo
18. Alfild Bingen, Bestumveien 81, 0283 Oslo
19. Helge Hveem, Bjarne Skaus vei 73, 1347 Hosle
20. Eva L. Kolstad, Schives gate 6 B, 0259 Oslo
21. Leon Bodd, Hoffsjef Løvenskiolds vei 39, 0382 Oslo

Det Liberale Folkepartiet

1. Henri Werring, Rosendalsveien 38, 1166 Oslo
2. Olav Hilmar Iversen, Nobels gate 20 A, 0268 Oslo
3. Hege Kiel, Ragnhild Schibbyes vei 47, 0968 Oslo
4. Jan Åge Sletten, Christian Hellums vei 31, 0951 Oslo
5. Anders Paul Iversen, Camilla Collets vei 3, 0258 Oslo
6. Jorun Frøland, Magnus Bergs gate 4, 0266 Oslo
7. Tor Mørk, Inga Bjørnsons vei 70, 0969 Oslo
8. Solveig Hatling, Øvre Ullern terrasse 28, 0380 Oslo
9. Kjell Grinden, Schønings gate 4, 0356 Oslo
10. Aina Knutsen, Granstangen 28 A, 1051 Oslo
11. Ulla Iversen, Nobels gate 20 A, 0268 Oslo
12. Stig Olsen, Sorgenfrigata 16 A, 0365 Oslo
13. Berit Tangen, Sorgenfrigata 16 A, 0365 Oslo
14. Jørgen Sætre, Furubrátveien 15 C, 1170 Oslo
15. Anne Brith Sandsnes, Oppsalstubben 2 A, 0685 Oslo
16. Victor Malzev, Kirkeveien 57, 0368 Oslo
17. Erica Hagen, Bygdøy allé 47, 0265 Oslo
18. Trygve Jarholt, Nedre Silkestrå 9, 0387 Oslo
19. Elisabeth Ringen, Thorvald Meyers gate 5, 0555 Oslo
20. Arnold Sørensen, Fjordveien 18, 0139 Oslo
21. Turid Werring, Rosendalsveien 38, 1166 Oslo

Fedrelandspartiet

1. Jan Høeg, Hovlandsveien 150 C, 3250 Larvik
2. Odd Lønø, Bygdøylund 2, 0286 Oslo
3. Dordi Bruseth, Erlends vei 5, 0669 Oslo
4. Bjarne Pettersen, Disenveien 7, 0568 Oslo
5. Rolf Pedersen, Smalgangen 16, 0187 Oslo
6. Else Marie Holm, Frøyas gate 2, 0273 Oslo
7. Tom Eljar, Smedgata 41, 0651 Oslo

8. Nastasha Størkerson, Ravnkroken 6 A, 1254 Oslo
9. Egil Østmo, Lambertseterveien 2 B, 1160 Oslo
10. Arvid Arnold Austad, Mekanikerveien 6, 0683 Oslo
11. Vidar Scheen, Rådyrveien 34, 0595 Oslo
12. Ingjerd Olsen, Karl Staaffs vei 78, 0665 Oslo
13. Roy Helstrup, Nyjordeveien 20, 1275 Oslo
14. Jan Bjerke, Ekraeveien 31, 0756 Oslo
15. Inger- Lise Ingvaldsen, Akersveien 6, 0177 Oslo
16. Viktor Backlin, Vetlandsveien 81 A, 0685 Oslo
17. Else Var, Haakon Tveters vei 54, 0686 Oslo
18. Hans Braathen, Ullernchaussen 111 B, 0284 Oslo
19. Kjell Nordstrøm, Lunden 9 B, 0583 Oslo
20. Bjarne Gunnar Dahl, Keiser Wilhelms gate 42, 6003 Ålesund

12. Reidun Skryseth, Gråsteinveien 12, 1157 Oslo
13. Odd Gunnar Bakke, Odvar Solbergs vei 82, 0970 Oslo
14. Carl Fredrik Bergum, Haarklous plass 9, 0479 Oslo
15. Bjørn Årving, Kvartsveien 2, 1158 Oslo
16. Per Steffen Borg, Nordalveien 49 C, 0584 Oslo
17. Vigdis Wahl, Grefsenveien 14, 0482 Oslo
18. Egil Carlsen, Granstangen 32 A, 1051 Oslo
19. Roald Olaussen, Kingos gate 14, 0457 Oslo
20. Sverre Eidolf Isaksen, Grefsenveien 51, 0485 Oslo
21. Borghild Kristine Gjerpe, Kapellveien 72 A, 0487 Oslo

Felles Framtid *Common Future*

1. Ingar Roggen, Harevien 15, 0680 Oslo
2. Annar Damman, Rødtvedtveien 16, 0955 Oslo
3. Karen Lorentzen, Bergensgata 5 A, 0468 Oslo
4. Joar Tranøy, Sognsveien 102 C, 0857 Oslo
5. Mariann Notøy, Maridalsveien 50, 0458 Oslo
6. Ole Andre Damman, Maridalsveien 50, 0458 Oslo
7. Ole Darbu, Utsikten nr. 14, 0196 Oslo
8. Kristine Løvold, Rødtvedtveien 22, 0955 Oslo
9. Unni Klokkehaug, Finns vei 3, 0575 Oslo
10. Marianne Brueland, Rødtvedtveien 20, 0955 Oslo
11. Berit Johansen, Sandåsveien 6 B, 0956 Oslo
12. Unni Hopen, Rødtvedtveien 16, 0955 Oslo
13. Heidi Hopmoen, Sølve Solfengs vei 4 C, 0956 Oslo
14. Bjarne Olsen, Rasmus Engers vei 2 C, 0956 Oslo
15. Alice Damman, Rødtvedtveien 16, 0955 Oslo

Felleslisten mot Fremmedinnvandring

(Stopp Innvandringen/Hjelp fremmedkulturelle hjem ellers mister vi landet vårt)

(Stop Immigration/Help the immigrants home so we don't lose our country)

1. Jack Erik Kjuus, Lindealleen 16 B, 0487 Oslo
2. Arne Borgir, Stovner Senter 18, 0985 Oslo
3. Egil Johan Karlsen, Stordamveien 36, 0671 Oslo
4. Ove Reidulff, Hauges vei 1, 0871 Oslo
5. Olav Kolbjørn Johansen, Hagaparken 25, 0673 Oslo
6. Johnny Hassel, Johan Scharffenbergs vei 117 D, 0694 Oslo
7. Eivind J. Kjærstad, Hasleveien 25, 0575 Oslo
8. Atle Næss, Ammerudhellinga 37, 0959 Oslo
9. Reidun Årving, Kvartsveien 2, 1158 Oslo
10. Vivi Ann Eitrem, Kapellveien 43 B, 0487 Oslo
11. Jan Wiggo Johansen, Anna Pleyms vei 20, 0988 Oslo

Frihetspartiet mot EF-unionen

Freedom Party against the EU

1. Jan Hylderaas, Falsens gate 22, 0556 Oslo
2. Vera Grønlund, Pilestredet 31, 0166 Oslo
3. Stein Ingebrigtsen, Stenberggata 21 A, 0170 Oslo
4. Elin Gyllensten, Stovnerveien 10, 0980 Oslo
5. Roar Fauskanger, Bergensveien 4, 0968 Oslo
6. Ingebrigt Kolås, Staffelds gate 4, 0166 Oslo
7. Rolf de Caspary, Rustadgrenda 1, 0693 Oslo
8. Rikard Steen, Borger Withs gate 13, 0482 Oslo
9. Hilde Karin Johansen, Eltonveien 16 B, 0586 Oslo
10. David Bergmann, Tante Ulrikkes vei 46 B, 0984 Oslo
11. Roar Lauvstad, Alundamveien 34, 0957 Oslo
12. Hans-Petter Hauge, Edvard Griegs allé 14, 0479 Oslo
13. Frank Hansen, Bergensveien 8, 0963 Oslo
14. Herlov Kåre Øverland, Ragnhild Schibbys vei 21, 0968 Oslo
15. Rut Vardemann, Kolleveien 2 B, 1315 Nesøya

Miljøpartiet De Grønne

1. Arne Thodok Eriksen, Jørgen Berners vei 19, 1450 Nesoddtangen
2. Rigmor Berget, Ludvig Karstens vei 10, 1064 Oslo
3. Aud Kristiansen, Olaf Ryes plass 1, 0552 Oslo
4. Andreas Børde, Ørakerveien 32, 0284 Oslo
5. Liv Brita Malnes, Rødkleivfaret 22, 0393 Oslo
6. Gunnar Gervin, Langesgate 3, 0165 Oslo
7. Else Nissen, Sandakerveien 30, 0473 Oslo
8. Arno Mong Daastøl, Utsiktsveien 34, 1410 Kolbotn
9. Karin Rutherford, Nyveien 1, 1320 Stabekk
10. Kim Skaara, St. Edmunds vei 63 B, 0280 Oslo
11. Minati Bye, Colbjørnsens gate 8 C, 0256 Oslo
12. Einar Dahl, Fagerborggata 50 B, 0360 Oslo
13. Esther Andersen, Fredensborgveien 17, 0177 Oslo
14. Trygve Jansen, Gransdalen 31, 1054 Oslo

15. Carmen Todsen, Eilert Sundts gate 11 A, 0259 Oslo
16. Sjur Dahl, Fagerborggata 40 A, 0360 Oslo
17. Anne Storebø, Arthur Nordlies vei 5 D, 0956 Oslo
18. Helge Berglann, Heimdalsgata 19, 0561 Oslo
19. Jon Dydland, Maridalsveien 205, 0469 Oslo
20. Knut Sparre, Åsdalsveien 28 A, 1166 Oslo

Naturlovpartiet

1. Odd Sverre Løset, 2610 Mesnali
2. Lise Harung, Ravnkroken 60 F, 1254 Oslo
3. Johan D. Galtung, Bygdøy allé 51, 0265 Oslo
4. Mette Wesenlund, Jacob Aalls gate 29 B, 0364 Oslo
5. Birgit Maanum, Langerudsvingen 30 A, 1187 Oslo
6. Bjørn Olav Granli, Johan Castbergs vei 39, 0673 Oslo
7. Anders Lindgren, Sønsterudveien 32, 1412 Sofiemyr
8. Åse Lønnquist, Johan Castbergs vei 24, 0673 Oslo
9. Lars Lindgren, St. Olavs gate 11, 0165 Oslo
10. Einar Bjørge, Postboks 7043 Homannsbyen, 0306 Oslo
11. Aud Marit Viken Esbensen, Borgenveien 9 B, 0369 Oslo
12. Monica Westerdal, Niels Juels gate 99, 0272 Oslo
13. Torbjørn Tvedt, Ammerudveien 113 B, 0958 Oslo
14. Magna Jensen, Ammerudveien 113 B, 0958 Oslo
15. Per Lauritz Lien, Københavngata 14 B, 0566 Oslo
16. Nina Falsen Krohn, Trosterudveien 15 C, 0386 Oslo
17. Rune Børsting, Petter Vannviks vei 13, 7022 Trondheim
18. Anne Marie Fredriksen, Stallmertvei 20 A, 7046 Trondheim
19. Kristin Bakken, Bygdøy Kapellvei 18, 0287 Oslo

Pensjonistpartiet

1. Olav Opheim, Store Presterudveien 27, 2300 Hamar
2. Kåre R. Arnesen, Rødtvetveien 24, 0955 Oslo
3. Bjørg Rønning, Olav Aukrusts vei 67, 0390 Oslo
4. Rudolf Sæther, Sletteløkka 2, 0593 Oslo
5. Sigmund Levand, Etterstadsletta 15, 0660 Oslo
6. Grethe Aksnes, Eugene Hansens gate 1, 0455 Oslo
7. Erik Paulsen, Enebakkveien 166, 0680 Oslo
8. Edgar Blom, Frederik Glads gate 19, 0482 Oslo

9. Sverre Heggelund, Birch-Reichenwalds gate 18, 0483 Oslo
10. Tørris Wathne, Ormøybakken 12, 0198 Oslo
11. Henry Johansen, Steenstrups gate 23, 0554 Oslo
12. Knut Løvstad, Landingsveien 17, 0384 Oslo
13. Otto L. Holstad, Stovnerlia 35, 0983 Oslo
14. Thor Krogh, Langmyrveien 15, 0874 Oslo
15. Anton A. Aronsen, Marmorveien 2 C, 1154 Oslo
16. Eli Just, Johan Hirsch' vei 11, 0678 Oslo
17. Elsa Bystrøm, Enebakkveien 170, 0680 Oslo
18. Peder Rødsand, Nordåsveien 21 B, 1251 Oslo
19. Bjørn Schenken, Berglyveien 29, 1262 Oslo
20. Ellinor Ebbestad, Rathkes gate 12, 0558 Oslo
21. Anna Myhre, Armauer Hansens gate 14, 0455 Oslo

Rød Valgallianse

1. Erling Folkvord, Håkons gate 11 B, 0652 Oslo
2. Mai Gythfeldt, Mellombølgen 32, 1157 Oslo
3. Athar Ali, Oddvar Solbergs vei 48, 0970 Oslo
4. Lin Hauglund, Okshal Terrasse 9 A, 1450 Nesoddtangen
5. Vegard Holm, Sofienberggata 2 B, 0551 Oslo
6. Hanne Stang, Lærer Holes vei 5, 0378 Oslo
7. Ida Hjelde, Øvre gate 2 B, 0551 Oslo
8. Rolf Utgård, Olleveien 1, 1182 Oslo
9. Ingvild Ås, Munkegata 7, 0656 Oslo
10. Jorun Gulbrandsen, Trasoppveien 12 B, 0671 Oslo
11. Kristin Johansen, Linderudsletta 1, 0593 Oslo
12. Unni Rustad, Ole Vigs 8 B, 0357 Oslo
13. Thorvald Steen, Østerli terrasse 17 B, 1185 Oslo
14. Claus Jervell, Sofienberggata 2 A, 0551 Oslo
15. Astri Melheim, Holsts gate 4 A, 0473 Oslo
16. Per Arne Salo, Brannfjellveien 19 B, 1181 Oslo
17. Inger Johanne Stabel Magnus, Balders gate 1 A, 0263 Oslo
18. Joakim Mehus, Markveien 56 C, 0550 Oslo
19. Anne Minken, Bølerlia 6, 0691 Oslo
20. Rune Soma, Sverdrups gate 9, 0559 Oslo
21. Harald Stabell, Skøyenåsveien 7 B, 0686 Oslo

Samlingspartiet (Ny Fremtid)

1. Leif S. Jacobsen, Åråsveien 197, 1480 Slattum
2. Marianne Gravdal, Kirkeveien 45, 0368 Oslo
3. Dag Ørnulf Taubo, Hestesundveien 6, 1315 Nesøya
4. Gunnar Christensen, Bakketoppen 12, 1165 Oslo
5. Heidi Grindheim Nimoson, Høgåsveien 146, 1262 Oslo
6. Tore Bregård, Nordstrandveien 85, 1164 Oslo
7. Bjørn Bremvik, Tøyenbekken 1, 0188 Oslo
8. Glory Bahtti, Tante Ulrikkes vei 44, 0983 Oslo
9. Petter Harsem, Johnny Svorkmoes vei 62, 0983 Oslo
10. Liv Denneche, Lundliveien 26, 0584 Oslo

11. Elisabeth Marheim, Regnbueveien 4 D, 0664 Oslo
12. Dag Martinsen, Arnljot Gellines vei 33, 0697 Oslo
13. Einar Dyrholm, Bertramjordet 55, 1251 Oslo
14. David Hestevold, Nordåssløyfa 1 A, 1251 Oslo
15. Frode W.Olsen, Mellombølgen 145, 1157 Oslo
16. Per Øyvind Aaseth, Steinborgveien 39, 0678 Oslo
17. Steinar Aale, Tante Ulrikkes vei 5, 0984 Oslo
18. Ingrid Lindseth, Traverveien 17, 0588 Oslo

Samfunnspartiet

Society Party

1. Tor Erling Staff, Svoldergata 9, 0271 Oslo
2. Per Martin Bjørung, Magnus Bergs gate 2, 0266 Oslo
3. Ludvig Eikaas, Madserud allé 12, 0268 Oslo
4. Carl August Fleischer, Thomas Heftyes gate 13, 0264 Oslo
5. Trond Selbekk, Thomas Heftyes gate 42, 0264 Oslo
6. Dagny Sandnes, Etterstadsletta 100, 0659 Oslo
7. Ole Eivind Breimo, Sinsenveien 14, 0572 Oslo
8. Øystein Meier Johannessen, St. Olavs plass 1, 0165 Oslo
9. Annelise Brun, Hans Nielsen Hauges gate 32, 0482 Oslo
10. Steinar Prestenghaug, John Collets allé 110, 0870 Oslo
11. Brynjar Selseth, Bogstadveien 43, 0366 Oslo
12. Rolf Eian, Etterstadsletta 100, 0659 Oslo
13. Karl Erik Hagen, Hammergata 41, 0465 Oslo
14. Egon Olsen, Ryenbergveien 70, 0677 Oslo
15. Bent Andresen, Kristoffer Robins vei 70, 0978 Oslo
16. Roy Greiner, St. Olavs plass 1, 0165 Oslo
17. Bjørn Fjeldavli, Sørlandsvegen 12 D, 8640 Hemmesberget

Hedmark

Det norske Arbeiderparti

1. Sigbjørn Johnsen, statsråd, Oslo
2. Sylvia Brustad, journalist, Engerdal
3. Eirin Faldet, sosionom, Stange
4. Einar Olav Skogholt, rådmann, Nord-Odal
5. Grethe G. Fossum, lærer, Grue
6. Erling Brandsnes, ordfører, Folldal
7. Olav Lund, industriarbeider, Hamar
8. Kari Andreassen, konsulent, Kongsvinger
9. Kåre Korsveien, industriarbeider, Ringsaker
10. Line Torp, student, Kongsvinger
11. Knut Storberget, advokat, Elverum
12. Hege Samuelsen, student, Hamar
13. Ragnar Talsnes, sjåfør, Tynset

14. Siv Tørudbakken, barnehageassistent, Ringsaker

Fremskrittspartiet

1. Steinar Krabseth, direktør, Kongsvinger
2. Torgny Lars Bakken, adjunkt, Trysil
3. Sondre Nordjordet, pensjonist, Elverum
4. Tove Marit Kvile, husmor, Trysil
5. Per Roar Bredvold, selvst. næringsdr., Åsnes
6. Grethe Solveig Kjærneeth, salgskonsulent, Elverum
7. Klaus Ingar Øverland, sjefsbioingeniør, Kongsvinger
8. Werner Lundgren, tannlege, Kongsvinger
9. Ole Andreas Hauge, selvst. næringsdr. Hamar
10. Knut A. Sæther, kaptein, Elverum
11. Eivind Simon Byberg, student, Stange
12. Ola Svorken, lektor/rådgiver, Kongsvinger
13. Unni Tollefsen, trygdet, Åsnes
14. Arne Leonard Øverby, sandblåser, Kongsvinger

Høyre

1. Bjørn Hernæs, direktør, Sør-Odal
2. Magnhild Afseth Olrud, tannlege, Ringsaker
3. Ola Næsheim, lærer, Engerdal
4. Anders Norstad, student, Stange
5. Guri Kjerstin Fuglem, student, Alvdal
6. Knut Fangberget, OL-koordinator, Hamar
7. Anniken Aubert Fischer, tilsynsfører, Kongsvinger
8. Gunnar Hall Skavoll, sokneprest, Våler
9. Inger Kristiansen, hjelpepleier, Grue
10. Jan Erik Rørvik, adm. dir./hotellvert, Trysil
11. Leila Maria Torp, oversykepleier, Elverum
12. Svein R. Andreassen, lærer, Hamar
13. Randi Wetterhus Krogstad, husmor, Ringsaker
14. Halvor Svenkerud, forstkandidat, Våler

Kristelig Folkeparti

1. Yngvar Aarebrot, adjunkt, Hamar
2. Åse Wisløff Nilssen, fylkessekretær, Kongsvinger
3. Olav Teppen, entreprenør, Trysil
4. Astrid Nyvoll, bonde/frisør, Os
5. Knut J. Nysæther, sonesjef, Stange
6. Eva Faarlund, pedagogisk konsulent, Eidskog
7. Grethe Jordheim, sykepleier, Hamar
8. Bjørn Eidsvåg, adjunkt, Tynset
9. Astri Nygard, student, Alvdal
10. Per Kristian Hammer, skogingeniør, Elverum
11. Gullborg Tingvold Andresen, vikarlærer, Ringsaker
12. Anne Lise Hval, sykepleier, Grue
13. Sverre Gaarden, soknediakon, Hamar
14. Jan Moslet, gårdbruker, Ringsaker

Senterpartiet

1. Ragnhild Queseth Haarstad, stortingsrepr., Grue

2. Ola D. Gløtvold, gardbruker, Engerdal
3. Hanne Varhaug Sjøberg, undervisningsinsp., Løten
4. Kristen Bartnes, gardsbestyrer/adm. leder, Stange
5. Erling Aas-Eng, gardbruker/regnskapsf., Tolga
6. Åse Grønlien Østmoe, lektor, Åmot
7. Ann Merete Furuberg Gjedtjernet, dr. scient, Grue
8. Olav Distad, ordfører/veterinær, Tynset
9. Gro Sætersmoen, student, Elverum
10. Ola Cato Lie, bonde, Våler
11. Mari Gjestvang, sivilagronom, Ringsaker
12. Tor Steimoeggen, gardbruker, Alvdal
13. Aud Bakli, kontorleder, Sør-Odal
14. Morten Lunna, skoleelev, Ringsaker

Sosialistisk Venstreparti

1. Magnar Sortåsløkken fabr.arb./stortingsrep., Ringsaker
2. Marit Nyhuus, pol.sekr./gardbruker, Trysil
3. Hilde Vogt, likningssekr., Stange
4. Thomas Cottis, landbruksveil., Løten
5. Maj Chr. Thorbjørnsen, hjemmearbeidende, Åsnes
6. Asbjørn Slettan, gardbruker, Tolga
7. Gine Wang, student, Kongsvinger
8. Øyvind Graadal, lege, Hamar
9. Kåre Bakosgjelten, lektor, Os
10. Vivi Ann Nysveen Østerås, lærer, Åmot
11. Steinar Sætervadet, kontorsjef, Elverum
12. Ellen Marie Tangen, småbruker, Stor-Elvdal
13. Ståle Støen, gardbruker, Follidal
14. Karin Andersen, barnehageass., Kongsvinger

Venstre

1. Odd Uglem, fysioterapeut, Alvdal
2. Mette Karlsen, adjunkt, Hamar
3. Anne Mette Andresen, rådgiver, Grue
4. Hulda Tronstad, student, Stor-Elvdal
5. Per Jon Stengrundet, bokhandlermedhj., Trysil
6. Gina Sigstad, rektor, Løten
7. Kurt Olav Fossum, entreprenør, Tynset
8. Kari Marie Aaserud, spesialped., Kongsvinger
9. Ingeborg Svenkerud Mikkelsen, adjunkt, Elverum
10. Harald B. Pettersen, politiavd. sjef, Hamar
11. Kari Noer, lege, Kongsvinger
12. Odd A. Skjæret, sosialsjef, Tolga
13. Brita Skre, forfatter, Elverum
14. Ola Jonsmoen, rektor, Alvdal

Det Liberale Folkepartiet

1. Bjørn Jensås, student, Tynset
2. Thomas Becke, student, Stange
3. Arild Vangen, disponent, Sør-Odal
4. Ragnhild Østerud, husmor, Ullensaker
5. Gunnar Sandmæl, gardbruker, Alvdal

6. Thorleif Fagerli, avdelingssjef, Alvdal
7. Åsmund Sandmæl, gårdbruker, Elverum
8. Arne Høiby, snekker, Sør-Odal
9. Ragnar Sjøbak, rektor, Elverum

Fedrelandspartiet

1. Anne H. Bråthen, husmor, Åmot
2. Bjarne Pettersen, ingeniør, Oslo
3. Magne Sveum, sagarbeider, Ringsaker
4. Rudi Nordahl, snekker, Elverum
5. Stig Skansberg, produksjonsarbeider, Ringsaker
6. Joar Tangen, anleggsarbeider, Stor-Elvdal
7. Bjørn Vidar Sveum, slakteriarbeider, Ringsaker
8. Manfred Person, pensj. sjømann, Os
9. Knut Olav Røisli, vaktmann, Ringsaker
10. Kåre Bråthen, billakkerer, Åmot
11. Tommy Olsen, lærling, Ringsaker
12. Erik Lillevold, fabrikkarbeider, Ringsaker
13. Arild Tangen, vernepliktig, Stor-Elvdal

Felles Framtid

1. Bill Thorfinn Johnson, Stange
2. Leif Ove Olafsen, Stange
3. Tor Ivar Bronken, Elverum
4. Arne O. Solbakken, Løten
5. Svein Gulbrandsen, Hamar
6. Astrid Solbakken, Løten
7. Morten Johansen, Stange
8. Mona Olafsen, Stange
9. Alice Marina Johnsen, Stange

Frihetspartiet mot EF-unionen

1. Annemor Krogsrud, husmor, Løten
2. Even Lorch-Falch, lektor/skoleråd., Elverum
3. Anne-Berit Mandelid, gårdbruker/husmor, Elverum
4. Trygve Sund, bonde, Stange
5. Frances Hult, homeopat, Elverum
6. Greta Kvalsvik, vernepleier, Oslo
7. Inger Johanne Lianger, arbeidsledig, Åsnes
8. Steinar Dragland, forsker, Ringsaker
9. Magne Kvalbein, typograf, Stange
10. Narve Hyll, journalist/fotograf, Ringsaker
11. Gunnar Ljødal, høgskolelektor, Eidsvoll

Naturlovpartiet

1. Erik Solli, lege, Ringsaker
2. Edel Marie Wager, pensjonist, Oslo
3. Kristin Bakken, økonom, Trondheim
4. Eli Karin Dahl, bestyrer, Ringsaker
5. Tove Johansen, terapeut, Ringsaker
6. Johanne Ulriksborg, typograf, Ringsaker
7. Helge Marthinussen, terapeut, Ringsaker
8. Kristin Ranes, kunstner, Trondheim
9. Eli Lund, pensjonist, Oslo
10. Agnes Cecilie Selboe, pensjonist, Alvdal

Norges Kommunistiske Parti**Communist Party**

1. Finn Åge Sagbakken, ingeniør, Hamar
2. Johnny Johansen, mekaniker, Stange
3. Kai Petter Pettersen, agronom, Stor-Elvdal
4. Målfrid Kveen, husmor, Trysil
5. Nils H. Sætaberget, industriarb., Kongsvinger
6. Arne Granholm, pensjonist, Åmot
7. Harald Sætervoll, kulturarb., Hamar
8. Unni Løvlien, skoleelev, Åsnes
9. Birger Volden, skogsarb., Ringsaker
10. Liv Åslie, husmor, Eidskog
11. Nelly Nordengen, pensjonist, Stange
12. Laurits A. Pettersen, handverker, Åsnes
13. Åsta Holth, forfatter, Grue
14. Øystein Gransjøen, pensjonist, Åsnes

Pensjonistpartiet

1. Ruth Stensvold, Elverum
2. Odd Sigm. Torgersen, Ringsaker
3. Reidar Arneberg, Åsnes
4. Gudrun Granrusten, Åmot
5. Inger Island, Ringsaker
6. Mary Stenberg Hanssen, Ringsaker
7. Magnus Brekne, Hamar
8. Odd Iver Johansen, Trysil
9. Olav Hanssen, Ringsaker
10. Tove Lysaker, Ringsaker

Rød Valgallianse

1. Harald Kolbjørn Dyrkorn, org. sekretær, Sør-Odal
2. Anne Elisabeth Hals, student, Løten
3. Henrik Ormåsen, skoleelev, Ringsaker
4. Rigmor Tollan, lærer, Tolga
5. Ståle Snapa, lærer, Hamar
6. Liv Ruud Thorstensen, sosionom, Sør-Odal
7. Helge Andreas Christie, gardbruker, Tolga
8. Anne Kristin Kjernlie, førskolelærer, Elverum
9. Lise Toverud Haga, førskolelærer, Sør-Odal
10. Helga Solstad, gardbruker, Løten
11. Jo Lundsbakken, arbeidsledig, Stange
12. Bjørg Inger Ryalen, gardbruker, Tolga
13. Olav Nilssen, lærer, Hamar
14. Frank Mathisen, trykdet, Elverum

Samlingspartiet (Ny Fremtid)

1. Lars Christian Freløy, selger/journalist, Hamar
2. Erik Thoresen, regnskapssekr., Hamar
3. Kåre Lindeland, pensj. driftsleder, Elverum
4. Lars Kapelrud, oversykepleier, Løten
5. Arild Johansen, tollrevisor, Hamar
6. Jon Olav Kleveland, hjelpepleier, Kongsvinger
7. Lene Linkjendal, lærerskolestudent, Stange
8. Jan Ivar Dreier, kontorfullm., Åsnes
9. Geir Byberg, MBA-student, Hamar
10. Eli Sandnes, Hjelpepleierstudent, Ringsaker
11. Ole Dreier, vedlikeholdsarbeider, Våler

Oppland**Det norske Arbeiderparti**

1. Haakon Blankenborg, stortingsrepresentant, Lørenskog
2. Berit Brørby Larsen, stortingsrepresentant, Jevnaker
3. Johan Maurits Nyland, stortingsrepresentant, Østre Toten
4. Marie Brenden, stortingsrepresentant, Lillehammer
5. Stein Hamnes, skolesjef, Vestre Slidre
6. Tommy Skar, journalist, Dovre
7. Reidun Gravdahl, fabrikkarbeider, Vestre Toten
8. Jarmund Øyen, arbeidsformidler, Lom
9. Hilde Solheim, student, Gjøvik
10. Rigmor Aaserud Jahren, kvinnepolitisk sekretær, Gran
11. Rolf Ødegård, førstesekretær, Nordre Land
12. Reidun Green Winther, lærer, Ringebru
13. Inger J. Hovengen, saksbehandler, Vestre Slidre

Fremskrittspartiet

1. Thore A. Nistad, selvst. næringsdrivende, Gjøvik
2. Jan Levor Njargel, gårdbruker, Søndre Land
3. Elisabeth Bergerud Scheide, pensjonist, Gjøvik
4. Roger Fløttum, student/vernepliktig, Vestre Toten
5. Hege Merete Saglien, lærer, Nordre Land
6. Helge Mathisen, bonde, Østre Toten
7. Tove Rigmor Mathisen, Husmor, Østre Toten
8. Svein Lonbakken, ingeniør, Sel
9. Tor Fredrik Dahl, bedriftsøkonom, Lillehammer
10. Øyvind Magistad Berge, selvst. næringsdrivende, Vestre Slidre
11. Marit Grethe Rogne, butikkbestyrer, Øystre Slidre
12. Torgeir Thorsplass, student, Lesja
13. Bjørn Seielstad, disponent, Gausdal

Høyre

1. Dag C. Weberg, bonde, Jevnaker
2. Snøfrid Skaare Kleiven, cand. mag., Nord-Fron
3. Olemic Thommesen, advokat, Lillehammer
4. Tone Kristensen, markedssekretær, Vestre Toten
5. Astrid Stokstad, fysioterapeut, Nord-Aurdal
6. Jostein Stegane, sjefssykepleier, Gjøvik
7. Lars Vendelbo Tvete, daglig leder, Ringebru
8. Anne-Lise Bleie, bokholder, Gran
9. Anne Bjertnæs, student, Jevnaker
10. Svein Frislie, ingeniør, Vestre Toten
11. Ingrid Piltingsrud, husmor, Sør-Aurdal
12. Mikal Mølmen, ingeniør, Lesja
13. Jørn Erik Aas, daglig leder, Gran

Kristelig Folkeparti

1. Oddbjørn Evenshaug, 1. amanuensis, Drammen
2. Åshild Anmarkrud, sykepleier, Gran
3. Leif Homme, veterinær, Vestre Slidre
4. Rigmor M. Kofoed-Larsen, sykepleier, Lillehammer
5. Audun Holsbrekken, jordbruker, Lesja
6. Finn Atle Torhus, baptistpastor, Gjøvik
7. Johannes Holmstad, fabrikkveier, Østre Toten
8. Arvid Raaholdt, bakermester, Nordre Land
9. Berit Sollien, rektor, Østre Toten
10. Gunvor Reidun Heiene, undervisningsinspektør, Sør-Aurdal
11. Steinar Løsnesløyken, regnskapsfører, Sel
12. Ivar Aars, undervisningsinspektør, Nord-Aurdal
12. Anne Marie B. Jøranli, adjunkt, Øyer

Senterpartiet

1. Syver E. Berge, stortingsrepresentant, Vågå
2. Marit Tingelstad, førstekonsulent, Gran
3. Jorid Avdem, gruppesekretær/adjunkt, Øyer
4. Knut Martin Berge, lensmannsbetjent, Nord-Aurdal
5. Jakob D. Sæthre, lærer, Gran
6. Lars Ligaarden, lærer, Gjøvik
7. Eli Blakstad, bonde, Sør-Fron
8. Nils Kristian Blom, bonde/siviløkonom, Søndre Land
9. Merete Kühle-Hansen, siviløkonom/agronom, Lunner
10. Svein Thorsrud, ordfører, Sør-Aurdal
11. Maj-Britt Svastuen, kultursjef, Sel
12. Åshild Lundgaard, salgskonsulent, Vestre Toten
13. Ola Prestegarden, ordfører, Øyer

Sosialistisk Venstreparti

1. Dag Seierstad, forsker, Lillehammer
2. Ellen-Birgitte Strømø, miljøvernkoordinator, Lillehammer
3. Anne S. Bakke Stewart, typograf, Gjøvik
4. Ivar Schjølberg, rektor, Vågå
5. Yngve Rudi Fjeldstad, student, Vestre Toten
6. Tove Henny Lehre, studiekonsulent, Lillehammer
7. Tor Einar Rogne, forskningstekniker, Øystre Slidre
8. Bente Skårberg, kirkeverge, Søndre Land
9. Sverre Eugen Bakken, vaktmester, Jevnaker
10. Marion Stende, styrer, Vestre Toten
11. Rise-Rikke Øien, husmor, Lunner
12. Inga Marie Norderhus, sosialkonsulent, Sel
13. Gunnar Johan Bergstad, undervisningsinspektør, Gjøvik

Venstre

1. Arne Christian Stryken, lektor, Lillehammer
2. Bjørg Synnøve Lien, sosionom, Nord-Aurdal

3. Geir Rune Nyhus, sosionomstudent, Østre Toten
4. Marie Lillian Tingvold, fagkoordinator, Gjøvik
5. Erik Tveit, sosialkonsulent, Lunner
6. Sissel Synøve Glomseth, oversykepleier, Østre Toten
7. Tor Helge Grimstad, småbruker, Gausdal
8. Ingjerd Thon Hagaseth, adjunkt, Etnedal
9. Håvard Lysen, rektor, Søndre Land
10. Sigrid Trøite Thøring, adjunkt, Lesja
11. Håkon Johannes Skarstad, stasjonsstyrer, Øystre Slidre
12. Birgit Engesæter Madslie, sivilingeniør, Lillehammer
13. Roy Aksel Wold, arbeidskonsulent, Gjøvik

Det Liberale Folkepartiet

1. Svein Bruvang, kokk, Lillehammer
2. Thor Asmund Bjørklund, styrer, Lillehammer
3. Sverre Arne Sørli, student, Lillehammer
4. Svein Arild Sletten, disponent, Lillehammer
5. Jan Bjørklund, bestyrer, Skedsmo
6. Anne Norshus, økonom, Oslo
7. Tom-Erik Østerud, vaktmester, Ullensaker

Fedrelandspartiet

1. Odd Almås, pensjonist, Gjøvik
2. Olav Sæther, montør, Dovre
3. Petra Nordlien, husmor, Nord-Fron
4. Ole Tor Kulterstad, skogbruker, Nord-Aurdal
5. Ole Kristian Krukhaug, jordbruksavløser, Dovre
6. Matti Trasti, pensjonert avdelingssjef, Gjøvik
7. Odd Kjæstad, industriarbeider, Nord-Fron
8. Olav Melvin Hestdal, gårdbruker, Dovre
9. Ella Sundby Sæther, husmor, Dovre
10. Jacob Kvittingen, pensjonert anleggsarbeider, Skjåk
11. Arnt Levi Solås, driftoperatør, Nord-Fron
12. Asta Josefine Engevd, husmor, Søndre Land
13. Ole Slettmoen, selvst. næringsdrivende, Nord-Fron

Frihetspartiet mot EF-unionen

1. Konrad Finsrud, Lektor/selvst. næringsdrivende, Lillehammer
2. Ingunn A. Engum Eid, husmor/selvst. næringsdrivende, Gran
3. Hilde Marie Printz Hovi, husmor/sykepleier, Øystre Slidre
4. Jens Wilhelm Lomsdalen, pensjonert jordbruker, Gjøvik
5. Tom-Erik Hellerud, hotellarbeider, Ringebu
6. Egil Tom L. Hellerud, montørformann, Ringebu
7. Egil Moen, byggmester, Lillehammer

Miljøpartiet De Grønne

1. Sigve Brouwer, adjunkt, Gran
2. Ane Beate Aadland, hjemmeverende, Gjøvik

3. John Vegard Vinneng, tømmermester, Gjøvik
4. Elin Margrethe Lauvsnes, kursinspektør, Gran
5. Marwell Elisabeth Lehre, rengjøringsassistent, Gjøvik
6. Mai Britt Normann, musiker, Vestre Toten
7. Paul Hennessy, arbeidsleder, Gjøvik
8. Ann Elisabeth Caldecourt, selvst.næringsdrivende, Søndre Land
9. Vidar Svenbalrud, kjøkkensjef, Gran
10. Pål Kalvsjøhagen, sivilarbeider, Lunner

Naturlovpartiet

1. Jan Einar Pedersen, ingeniør, Østre Toten
2. Randi Skau Tonjer, instruktør, Ringsaker
3. Kirsti O. Sletten, arkivar, Gjøvik
4. Ella Kleppe, sykepleier, Øystre Slidre
5. Signe Linjarn Vaaga, pensjonist, Nord-Aurdal
6. Borghild Staudahl, hjelpepleier, Nord-Aurdal
7. Rune Hellerud, arbeidsledig, Gjøvik
8. Eva Sørheim, hjelpepleier, Lillehammer
9. Jan Marius Børsting, sivilingeniør, Alta
10. Lars Landmark, pensjonist, Etnedal

Pensjonistpartiet

1. Svein Erik Myrseth, Lillehammer
2. Aase Lovise Kval, Lillehammer
3. Alma Skeie Erichsen, Gausdal
4. Paul O. Jorstad, Gran
5. Karin Skjærstein, Østre Toten
6. Allan Jauert, Gausdal
7. Gunvor Sveen, Lillehammer
8. Aadne Øvland, Gjøvik

Rød Valgallianse

1. Bjarte Møller Bjørge, student, Gjøvik
2. Eli Merethe Nasset, butikkarbeider, Gjøvik
3. Helge G. Galtrud, kokk, Lillehammer
4. Kjersti Jacobsen, snekker, Sel
5. Trine Fløistad, førskolelærer, Vestre Toten
6. Reidun B. Skjønberg Hansen, kollektivleder, Søndre Land
7. Stein Buan, telemontør, Lunner
8. Kjell-Arne Båtevik, byggmester, Vang
9. Hanna Røberg, fagforbundstillitsvalgt, Lillehammer
10. Kristin Flack, lærer, Jevnaker
11. Eli Natvik, ungdomskontakt, Vestre Toten
12. Gudmund Moren, historiker, Lillehammer
13. Ivar Skeie, lege, Gjøvik

Samlingspartiet (Ny Fremtid)

1. Ernst Harald Aandalen, sivilingeniør, Gjøvik
2. Jøran Ødegaard, barnehageassistent, Lillehammer
3. Per Aage Engeskaug, gårdsarbeider, Gjøvik
4. Ragnar Olav Stensrud, assurandør, Gjøvik
5. Håkon Hustad, selger, Gjøvik
6. Stian Hoholm, selger, Lillehammer
7. Bjørn Morten Kalvåg, distriktssjef, Gjøvik

8. Anne Barbro C B Johnsen, student, Gran
9. Odd-Rune Nordby, vaktmester, Lillehammer

Buskerud

Det norske Arbeiderparti

1. Thorbjørn Jagland, partileder, Lier
2. Kirsti Kolle Grøndahl, adjunkt, Røyken
3. Erik Dalheim, dreier, Drammen
4. Sigrun Eng, blomsterdekoratør, Gol
5. Vidar Brynsplass, forretningsfører, Kongsberg
6. Åse Klundeli, fylkeskultursjef, Øvre Eiker
7. Otto Engen, montasjeleder, Nore og Uvdal
8. Aud Watnebryn, forbunds nestleder, Drammen
9. Odd Grøstad, småbruker, Lier
10. Bjørg Westbø, renholder, Ringerike
11. John Johnsen, lektor, Ål
12. May Aase, konsulent, Kongsberg
13. Bent Inge Bye, redaktør, Nedre Eiker

Fremskrittspartiet

1. Roy N. Wetterstad, partisekretær, Nedre Eiker
2. Geir Thoresen, kaptein, Ringerike
3. Ranveig Knudsen, husmor, Drammen
4. Ingvar Myrvollen, stud. jur., Kongsberg
5. Wenche Scherer, miljøarbeider, Røyken
6. Sverre L. Mostue, lensmannsforstebetjent, Ål
7. Jan Hordvik, sivilingeniør, Drammen
8. Brit Strandrud, sekretær, Kongsberg
9. Steinar Sund, prest, Modum
10. Gunvor Sørensen, ambulansesjåfør, Gol
11. John Arntsen, ingeniør, Hurum
12. Narve Fridheim, pensjonist, Kongsberg
13. Gry Hansen, ekspeditør, Drammen

Høyre

1. Hallgrim Berg, stortingsrepresentant, Ål
2. Arild Hiim, stortingsrepresentant, Ringerike
3. Turid Wickstrand Iversen, ordfører, Drammen
4. Trond Helleland, cand. mag., Drammen
5. Beate Heieren Hundhammer, student, Ringerike
6. Thor Stensrud, lektor, Kongsberg
7. Eirik Lae Solberg, student, Drammen
8. Anne Kirsti Finberg Thrana, apotektekniker, Hurum
9. Ole Erik Aasen, ordfører/skogbruker, Nore og Uvdal
10. Hans Kristian Sveaas, lege, Øvre Eiker
11. Inger K. Aanesen, pensjonist, Drammen
12. Sven Erik Hallgren, flygesjef, Lier
13. Grete T. Solberg, Økonomisjef, Øvre Eiker

Kristelig Folkeparti

1. Geir Øystein Andersen, journalist, Kongsberg
2. Toril Stadsvoll Sønsteby, lege, Ål
3. Paul Oddvar Liseth, lektor/siviløkonom, Hole
4. Egil Skretting, snekker, Drammen

5. Berit Westad, høgskolelærer, Kongsberg
6. Torill Eriksen, hjemmearbeidende, Hurum
7. Kåre Olav Solhjell, bonde/lektor, Gol
8. Henny Bjerkedok, hjemmearbeidende, Nedre Eiker
9. Anders Aasland, ass. prosjektleder, Øvre Eiker
10. Synnøve Hegge Sæta, adjunkt, Krødsherad
11. Einar Skalstad, adjunkt, Drammen
12. Reidun Brusletten, undervisningsinspektør, Nes
13. Terje Bergerud, el-verksjef, Nore og Uvdal

Senterpartiet

1. Per Olaf Lundteigen, gårdbruker, Øvre Eiker
2. Anne K. Grimsrud, rådgiver, Lier
3. Johannes Flaata, distriktveterinær, Nore og Uvdal
4. Anne Kari Bråten, student, Nes
5. Audun Kyrre Lågøy, student, Øvre Eiker
6. Lars Fredrik Stuve, organisasjonssjef, Ringerike
7. Per Liahagen, ordfører/organisasjonskonsulent, Gol
8. May-Britt Nordli, ordfører/personalsjef, Hole
9. Knut M. Glesne, org. konsulent/bonde, Krødsherad
10. Olav Pål Nedremyr, bonde Gol
11. Elisabeth Færden Aamodt, regnskapsfører, Modum
12. Gro Lindtvedt, fysioterapeut/bonde, Kongsberg
13. Kristian Bakke, ordfører/bonde, Sigdal

Sosialistisk Venstreparti

1. Olav Boye, fagforeningsleder, Drammen
2. Helen Bjørnøy, teolog/høyskolelektor, Drammen
3. Nils Stavenes, adjunkt, Gol
4. Tone O. Jansen, prosjektoppfølger, Hole
5. Stein Oddvar Rasmussen, markedskonsulent, Kongsberg
6. Torbjørn Paule, sivilingeniør, Ringerike
7. Anne Lise Lervåg, sykepleier, Nedre Eiker
8. Anders Øverbye, lærer, Kongsberg
9. Arne Nævra, filmprodusent, Øvre Eiker
10. Aina Runningen, hjemmeverende, Hurum
11. Jan Arve Overland, lærer, Flesberg
12. Berit Hjermundrud, drosjesjåfør, Krødsherad
13. Runa Stormo, lærer, Røyken

Venstre

1. Runolv Stegane, sportshandler, Sigdal
2. Liv Else Juchelka, adjunkt, Hol
3. Øyvind Eek Jensen, sivilingeniør, Kongsberg
4. Tove Sæteren, logoped, Lier
5. Ragnvald Lien, lektor, Ringerike
6. Gunhild Ramm Reistad, journalist, Drammen
7. Øystein Senum, ordfører, Kongsberg
8. Einar Brattgard, undervisningsinspektør, Ål
9. Stein Fønsteli, sivilingeniør, Røyken

10. Mildrid Nesheim, rektor, Gol
11. Helge Stiksrud, informasjonssjef, Ringerike
12. Marit Eek Jensen, sykepleier, Kongsberg
13. Kjell R. Skaug, rektor, Lier

Det Liberale Folkepartiet

1. Freddy Kristoffersen, artist/musikkprod., Øvre Eiker
2. Harry Holth, konsulent, Nedre Eiker
3. Elin Kristoffersen, student, Øvre Eiker
4. Kåre Hammerø, major, Ringerike
5. Harald Fjære, pensjonist, Ringerike
6. Gerd Hammerø, husmor, Ringerike
7. Jonny Storm Olsen, disponent, Drammen
8. Tormod Kollsrud, disponent, Øvre Eiker

Fedrelandspartiet

1. Ivar Larsen, mekaniker, Stokke
2. Gunvor Røste, husmor, Drammen
3. Dag Asbjørn Halse, purser, Hurum
4. Birger Dag Elvedal, pensjonert maskinist, Drammen
5. Jan Aurholm, selvstendig næringsdrivende, Røyken
6. Børre Fornstedt, mekaniker, Øvre Eiker
7. Knut Hovind, elektroarbeider, Nes
8. Jannicke Solfrid Hansen, skoleelev, Drammen
9. Dagmar Brænden, husmor, Drammen
10. Randi Halgjem, pensjonert bokholder, Ringerike
11. Tore Hovland, industriarbeider, Hurum
12. Reidun Fornstedt, husmor, Øvre Eiker
13. Johan Ottesen, maskiningeniør, Drammen

Felles Framtid

1. Svein Delbekk, pensjonist, Drammen
2. Arne Gustavsen, pensjonist, Oslo
3. Trine Odden Johansen, teknisk tegner, Drammen
4. John Arne Rødseth, glassmontør, Nedre Eiker
5. Ottar Nilsen, tømrer, Drammen
6. Hjørdis Johnsen, renholdsassistent, Drammen
7. Vidar Dammen, maler, Lier
8. Jorunn Helmersen, kontorassistent, Drammen
9. Beate Helmersen, postkasserer, Drammen
10. Inger Mathiassen, husmor, Nedre Eiker
11. Mette Skjønberg Rødseth, pensjonist, Nedre Eiker
12. Greger Mathiassen, yrkessjåfør, Drammen

Frihetspartiet mot EF-unionen

1. Jon Aakre, selvstendig næringsdrivende, Haram
2. Bjørn Ove Sund, laboratorietekniker, Drammen
3. Liz-Beth Nilsen, handelsøk./bedriftskons., Drammen
4. Mona Aasen, tekstforfatter, Lier
5. Jahne Christoffersen, salgskonsulent, Drammen

6. Tor Anders Sund, spesialarbeider, Drammen
7. Bergliot Nilsen, pensjonist, Drammen
8. Unni Synnøve Sternang, naturterapeut, Nedre Eiker
9. Kenneth Larsen, bygningsarbeider, Drammen
10. Gunnar Jensen, pensjonist, Hurum
11. Marianne Nikolaisen, husmor, Drammen

Naturlovpartiet

1. Einar Jørgensen, sivilingeniør, Oslo
2. Roy Morten Standahl, sivilingeniør, Sandefjord
3. Kari Fiskum Jørgensen, førskolelærer, Oslo
4. Randi Ramstad, jordmor, Øvre Eiker
5. Halvdan Engen, journalist, Hole
6. Kristin Talgo, sykepleier, Ringerike
7. Truls Grønvold, gullsmid, Ringerike
8. Solveig Landsverk, helsekonsulent, Kongsberg
9. Solveig Kristiansen, husmor, Kongsberg

Rød Valgallianse

1. Lars Christen Mamem, tømrer, Drammen
2. Elisabeth Bering, fysioterapeut, Drammen
3. Veslemøy Fjerdingsstad, førskolelærer, Kongsberg
4. Monika Ustad, student, Nedre Eiker
5. Svein Åge Stensaker, industriarbeider, Kongsberg
6. Tarald Braathen Ellingsen, student, Nedre Eiker
7. Solveig Nysether, vernepleier, Nedre Eiker
8. Trond Vetterstad, lærer, Øvre Eiker
9. Mette Blåmoli, pedagog, Nedre Eiker
10. Ove Bengt Berg, lærer, Drammen
11. Gunnar Schei, student, Drammen
12. Lisbeth Reisæter, barnehageassistent, Kongsberg
13. Olav O. Randen, bonde, Ål

Samlingspartiet (Ny Fremtid)

1. Jan Kerr Eckbo, sivilingeniør, Oslo
2. Synnøve Solbakken Johansen, husmor/adjunkt, Lier
3. Lars Gjerald, avdelingsleder, Lier
4. Asbjørn Skjortnes, miljøarbeider, Drammen
5. Andreas Graatrud, grafisk trykker, Drammen
6. Per Ivar Winnæs, direktør, Øvre Eiker
7. Jan Tørkli, prest, Ringerike
8. Christian Marstrander, drosjeeier, Røyken
9. Annette Selmer Hernes, hjelpepleier, Lier

Stopp Innvandringen

1. Frank V. Hove, glassmontør, Drammen
2. Johan Bøen, lagerekspeditor, Drammen
3. Vera Strand, husmor, Ringerike
4. Wenche Løvset, sekretær, Drammen
5. Tom Roger Berg, malermester, Ringerike
6. Helen Rudningen, husmor, Røyken
7. Bjørn Andreassen, bilreparatør, Kongsberg
8. Sverre N. Knutsen, snekker, Nedre Eiker

9. Mona Nystrøm, husmor, Drammen
10. Annar Ryen, lagerarbeider, Røyken
11. Hege Kjeksrud, butikkarbeider, Drammen
12. Olaug Knudsen, husmor, Drammen

Vestfold

Det norske Arbeiderparti

1. Jørgen Kosmo, Borre
2. Karin Lian, Andebu
3. Anne Helen Rui, Larvik
4. Trond Mathisen, Nøtterøy
5. Trine Gjersøe, Ramnes
6. Hanna Therese Berg, Holmestrand
7. Hans Hjerpekjøn, Nøtterøy
8. Valgerd Tobiassen, Svelvik
9. Egil Christensen, Sandefjord
10. Liv Solrunn Arnesen, Sande
11. Turid Seljestad Henriksen, Tønsberg
12. Kåre Tørresdal, Larvik
13. Ian Skorge Johannessen, Stokke

Fremskrittspartiet

1. Oscar D. Hillgaar, Sandefjord
2. Erik Andersen, Borre
3. Per Ove Width, Tjøme
4. Kari Hagemann, Sandefjord
5. Bent Moldvær, Tønsberg
6. Knut Anvik, Larvik
7. Elise Rusten, Tønsberg
8. Bjørn Røsholt, Lardal
9. Marit Waksvik Heggelund, Tjøme
10. Erna Stenvik, Larvik
11. Jan Halvard Foss, Ramnes
12. Betty Ann Løkenhagen, Borre
13. Bjørn Kåre Sevik, Nøtterøy

Høyre

1. Ole Johs. Brunæs, Sandefjord
2. Arild Lund, Larvik
3. Åse Fjellestad, Hof
4. Hans-Martin Jørgensen, Nøtterøy
5. Bjørn Erling Christiansen, Borre
6. Steinar Myklebust, Nøtterøy
7. Marie Kürstein, Holmestrand
8. Diderik Schnitler, Tønsberg
9. Per Foshaug, Sandefjord
10. Judith Nylén, Tønsberg
11. Lillian Karin Kvenild, Larvik
12. Anders J. Steensen, Borre
13. Knut Erik Lippert, Svelvik

Kristelig Folkeparti

1. Svein Kristian Waale, Larvik
2. Inger Faret, Tjøme
3. Anne Liv Kaarstad Lie, Stokke
4. Helge Svendsen, Borre
5. Per Ramberg, Sandefjord

6. Elisabet Fidjestøl, Tønsberg
7. Odd Gjerpe, Ramnes
8. Inger Marie Aurlien, Sandefjord
9. Johan Eik, Svelvik
10. Kari Brundtland, Våle
11. Hans Kristian Håkestad, Larvik
12. Nils Bondevik Haga, Lardal
13. Randi Gran Tørring, Sande

Senterpartiet

1. Eva Lian, Ramnes
2. Arvid Vegger, Andebu
3. Lise Borgen, Sande
4. Nils Røsholt, Lardal
5. Gunhild Galleberg, Holmestrand
6. Thorvald Hillestad, Våle
7. Heidi Engeset, Borre
8. Per Ingar Jespersen, Larvik
9. Gunlaug Riis Aakerholt, Sandefjord
10. Svein Jacob Sømme, Tønsberg
11. Kristin Fadum, Stokke
12. Jostein Eide, Svelvik
13. Kari Aakerholt, Hof

Sosialistisk Venstreparti

1. Inger Dag Steen, Sandefjord
2. Heming Olaussen, Stokke
3. Heidi Ørnlo, Borre
4. Lars Egeland, Tønsberg
5. Unni Knutsen, Sande
6. Raymond Marthinsen, Larvik
7. Karin Johannessen Rysst, Tønsberg
8. Torbjørn Kristensen, Larvik
9. Bergljot Styrvold, Lardal
10. Leif Magnus Tangen, Svelvik
11. Grete Hovrind, Holmestrand
12. Jan Jensen, Ramnes
13. Anne Grieg, Borre

Venstre

1. Laila Omholt, Lardal
2. Auden-Chr. Solbraa Bay, Sandefjord
3. Anne Kari Rian, Tønsberg
4. Otto Marius Queseth, Tønsberg
5. Gerd Johanne Røe, Larvik
6. Egil Mundahl Martinsen, Tønsberg
7. Ragnhild Trosby, Borre
8. Øistein K. Hansen, Sande
9. Tove Berg Nilsen, Holmestrand
10. Ole Kristian Andersen, Nøtterøy
11. Elin Berg Schmidt, Ramnes
12. Kristian Marcussen, Stokke
13. Lasse Riise, Stokke

Det Liberale Folkepartiet

1. Stein Roald Aarseth, Tønsberg
2. Alfred Berg, Borre
3. Inger Marie Madsen Strømme, Tønsberg
4. Inge Skei, Borre
5. Olav Tomter, Tønsberg

6. Erik Lund, Våle
7. Kjellmod Vada, Tønsberg

Fedrelandspartiet

1. Kate May Bæver, Holmestrand
2. Dagfinn Georg Andersen, Larvik
3. Jan Gjersøe, Tønsberg
4. Elisabeth Andersen, Larvik
5. Laura Rønning Olsen, Sandefjord
6. Johnny Nilsson, Tønsberg
7. Henning Vestad, Sandefjord
8. Elsa Johansen, Larvik
9. Harald Sømme, Tønsberg
10. Bjørn Bøyese, Larvik
11. Åse Dahl Holone, Larvik
12. Eirik Østensen, Larvik
13. Jan Høeg, Larvik

Miljøpartiet De Grønne

1. Per Erik Christensen, Sandefjord
2. Helge Nissen, Tønsberg
3. Ole-Petter Hansen, Ramnes
4. Elvira Haagensen, Tønsberg
5. Erik Nissen, Tønsberg
6. Roger Angelsen, Nøtterøy
7. Linda Gabrielli, Tønsberg

Rød Valgallianse

1. Jørn Magdahl, Nøtterøy
2. Anne Lise Olafsen, Borre
3. Thorstein Trogstad, Sandefjord
4. Liv Bremer, Tønsberg
5. Erik Ness, Larvik
6. Ingun Holmøy, Tønsberg
7. Terje Randem, Borre
8. Inger Deildokk, Holmestrand
9. Per Jørgensen, Sandefjord
10. Anne Elisabeth Hansen, Nøtterøy
11. Bjørn Megning Jensen, Tønsberg
12. Anniken Mörtl, Sandefjord
13. Alf Henriksen, Borre

Samlingspartiet (Ny Fremtid)

1. Bent Fossan, Tønsberg
2. Odd Fagerbakke, Stokke
3. Stig Remi Steiner, Nøtterøy
4. Torunn E. E. Berg, Stokke
5. Berit Kjenna, Tønsberg
6. Bård I. Hansen, Stokke
7. Jarle O. Nilsen, Tønsberg
8. Paul Egil Andersson, Nøtterøy
9. Jan Løvig, Nøtterøy

Telemark**Det norske Arbeiderparti**

1. Ragnhild Barland, Skien
2. Sigvald Oppebøen Hansen, Nissedal

3. Bent Hegna, Porsgrunn
4. Turid Opedal, Tinn
5. Helge Vreim, Bø
6. Lene Syvertsen, Skien
7. Nils Tore Føreland, Drangedal
8. Odd Andersen, Notodden
9. Inger Grethe Solstad, Porsgrunn
10. Inger Berit Knutsen, Kragerø
11. Tom Richard Olsen, Bamble
12. Ole Moen, Nome

Fremskrittspartiet

1. John Ingolf Alvheim, sykehusdirektør, Notodden
2. Terje Ottar, bygningsingeniør, Skien
3. Geir Mo, fylkessekretær, Skien
4. Magnhild Holmberg, sekretær, Skien
5. Tor Lyngmo, teknisk sjef, Bamble
6. Sondre Kjærdsalen, student, Porsgrunn
7. Lars Lindskog, produksjonsleder, Tinn
8. Bjørn Olsen, overlege, Kragerø
9. Bjørn Magne Langkås, salgskonsulent, Bø
10. Bente Langåsdaalen, husmor, Bamble
11. Torleif Vikre, salgssjef, Porsgrunn
12. Nils-Olav Skilbred, daglig leder, Skien

Høyre

1. Ingvald Godal, Oslo
2. Per Espeli, Kragerø
3. Gunn Marit Helgesen, Porsgrunn
4. Marte Roås, Tinn
5. Nina Melfald, Skien
6. Håvard Haukvik, Notodden
7. Tor André Wigmostad, Skien
8. Solveig Seljeflot, Nome
9. Edvard Mæland, Seljord
10. Kari Lise Holmberg, Skien
11. Karin Follerås, Notodden
12. Gustav A. Gudbrandsen, Porsgrunn

Kristelig Folkeparti

1. Solveig Sollie, stortingsrepresentant, Skien
2. Sigbjørn Ravnåsen, rektor, Sauherad
3. Reidar Gjøtterud, overlege, Vinje
4. Monika Bø, student, Porsgrunn
5. Jens Arnfinn Brødsjømoen, regnskapssjef, Drangedal
6. Ingebjørg Draugedal, forretningsfører, Kviteseid
7. Gunn Betty Halvorsen, forretningsdrivende, Bamble
8. Olav Bråtane, sjefsingeniør, Kragerø
9. Gunvor Strand, adjunkt, Sauherad
10. Knut Bekkhus, installasjonsinspektør, Hjartdal
11. Ruth Dahl, sykepleier, Tinn
12. Reidun Loland Erikstein, sykepleier, Bø

Senterpartiet

1. Terje Riis Johansen, ungdomssekretær, Skien
2. Torunn Hovde Kaasa, ordfører, Hjartdal

3. Inge Fjalestad, ordfører, Kviteseid
4. Anne Bunkholt, lektor, Sauherad
5. Ola Breivega, språkkonsulent, Kragerø
6. Torill Sønstebø, hjelpepleier, Tinn
7. Svein Sem, bonde, Notodden
8. Elin Nordbø Gilberg, hjemmearbeidende, Siljan
9. Birger Nygård, ordfører, Tokke
10. Unn Leirvåg, student, Bø
11. Arne Ettestad, næringskonsulent, Drangedal
12. Ellen Aanes, kontorassistent, Porsgrunn

Sosialistisk Venstreparti

1. Børre Rønningen, Vinje
2. Anlaug Johre Kaasin, Skien
3. Ottar Vågsether, Porsgrunn
4. Henriette Westhrin, Kragerø
5. Jon Bjørnebekk, Nome
6. Eva Bjerkholt, Notodden
7. Johnny Sjøberg, Tinn
8. Berit Ryen Mangset, Bø
9. Bjørn Nenseth, Bamble
10. Roger Schjerva, Bø
11. Anne Evjen, Siljan
12. Arne Drøbak, Drangedal

Venstre

1. Johan Tønnes Løchstøer, Kragerø
2. Siri Storetvedt Heldaas, Porsgrunn
3. Helge Reinholt, Nissedal
4. Heidi Ch. Hegg, Vinje
5. Gustav Søvde, Skien
6. Gerhard Tornholm, Porsgrunn
7. Karin Brennesvik, Tinn
8. Knut T. Haugen, Drangedal
9. Signy Gjærum, Skien
10. Kjell Stundal, Bø
11. Aud Kvaale, Seljord
12. Gisle Grimeland, Notodden

Det Liberale Folkeparti

1. Erik Svendsen, patolog, Bærum
2. Espen Høgset, disponent, Skien
3. Gro Beitnes Østerud, førskolelærer, Bærum
4. Ivar Magne Tellefsen, disponent, Skien
5. Gudmund Madsen, ingeniør, Andøy
6. Laila Halvorsen, hjemmehjelp, Skien
7. Elin Janett Fagerli, student, Bærum
8. Marianne Søvik Killingrød, sykepleier, Bergen

Fedrelandspartiet

1. Anders Sjørholt, brønnborer, Skien
2. Ragnar Kleiv, bygningsarbeider, Skien
3. John Henry Bergheim, kontorsjef, Skien
4. Ole Kristian Horntvedt, kaptein, Drangedal
5. Dagfinn Kallestein, ingeniør, Sauherad
6. Per Arne Løhr Meek, genealog, Skien
7. Bård Andersen, rørlegger, Skien
8. Walter Skauen, postbetjent, Bamble
9. Hans Erik Myhra, mekaniker, Bø

10. Knut Hedbo, arbeider, Skien
11. Arvid Lenes, platearbeider, Drangedal
12. Wolfgang Tauer, bedriftsøkonom, Skien

Pensjonistpartiet

1. Olav Krager, Kragerø
2. Oddvar Nystad, Skien
3. Hjørdis Bommen, Notodden
4. Marianne Kristiansen, Kragerø
5. Harald Minde, Kragerø
6. Jorunn Knutsen, Kragerø
7. Olaf Tovsen, Kragerø
8. Ragnar Moen, Skien
9. Camilla Krager, Kragerø

Rød Valgallianse

1. Kjetil Kvist, student, Skien
2. Morten Halvorsen, fabrikkarbeider, Notodden
3. Mary Ann Bjørnflaten, miljøarbeider, Notodden
4. Torild Skåte, konsulent, Skien
5. Grethe Knudsen, postkasserer, Porsgrunn
6. Elisabeth Swensen, lege, Seljord
7. Vigdis Bringsværd, audiopedagog, Skien
8. Gro Lillesund, skoleassistent, Bamble
9. Helen Christine Bøe, adm. lærer, Kragerø
10. Inger Johansen, kontorassistent, Bamble
11. Ole André Enggrav, typograf, Kragerø
12. Gunnar Dale, arkitekt, Porsgrunn

Samlingspartiet (Ny Fremtid)

1. Solrun Opheim, lærer, Skien
2. Johnny Årnes, avd. leder, Drammen
3. Terje Ramsåsen, lektor, Skien
4. Maria Victoria Leon, fabrikkarbeider, Skien
5. Tore Aasen, snekker, Skien
6. Robert Dahl, sjåfør, Seljord
7. Tormod Malmgren, trykker, Skien
8. Charles Blakstad, kjøpmann, Kragerø

Aust-Agder

Det norske Arbeiderparti

1. Brit Jørgensen, Arendal
2. Gunnar Halvorsen, Åmli
3. Freddy de Ruiten, Arendal
4. Inger Theresie Nytræ, Grimstad
5. Kay Arne Jeiskelid, Bykle
6. Marit Johnsen, Lillesand
7. Tore Salvesen, Grimstad
8. Lars Bakken, Vegårshei
9. Liv Marit Moland Olsen, Arendal
10. Theis Salvesen, Valle

Fremskrittspartiet

1. Ole Tom Nomeland, Valle
2. Kåre G. Knudsen, Arendal
3. Anne K. Olsen, Tvedestrand

4. Torbjørn Andersen, Froland
5. Evie Svaland, Birkenes
6. Walter Mainhard Hansen, Grimstad
7. Inger Lise Larsen, Tvedestrand
8. Frode Staurseth, Arendal
9. Oddbjørn Snekkerbakken, Grimstad
10. Ole Tinghaug, Arendal

Høyre

1. Tore A. Liltved, Arendal
2. Kristian Sundtoft, Lillesand
3. Arnfrid Aall, Tvedestrand
4. Olav Neset, Bygland
5. Harald Vestøl, Birkenes
6. Cato J. Normann, Arendal
7. Tor Eriksen, Grimstad
8. Inger Juvastøl, Evje og Hornnes
9. Halvor Skåli, Risør
10. Astri Walseth Schulze, Arendal

Kristelig Folkeparti

1. Karl Johan Tveiten, Birkenes
2. Bjørg Marie Krog Kleivene, Åmli
3. Jon Olav Strand, Risør
4. Åse Gunhild Woie Duesund, Grimstad
5. Alf-Eivind Ljøstad, Arendal
6. Reidun Horverak, Bygland
7. Bjørgulv T. Berg, Valle
8. Else Jorun Birkedal Malmgård, Lillesand
9. Eva Skarpeteig, Arendal
10. Arne Gryting, Gjerstad

Senterpartiet

1. Terje Sandkjær, Grimstad
2. Borghild Hillestad, Åmli
3. Erik Fløystad, Arendal
4. Tarald Myrum, Valle
5. Heidi Hødnebo, Risør
6. Odd Arild Svaland, Birkenes
7. Sigrid Søisdal, Froland
8. Per Tveite, Tvedestrand
9. Helga Gitmark, Lillesand
10. Torleif Vatnestrøm, Iveland

Sosialistisk Venstreparti

1. Stein Ørnhoi, Tvedestrand
2. Rita Johnsen, Arendal
3. Geir Ulf Gauslaa, Lillesand
4. Gerd Smedstuen, Tvedestrand
5. Jens Jacob Aasbø, Gjerstad
6. Ann Karla Kristiansen, Åmli
7. Bjarne Tveiten, Bykle
8. Audhild Vaaje, Grimstad
9. Morten Jeppesen, Lillesand
10. Reidun Lia, Lillesand

Venstre

1. Anne Mo Grimdalen, Grimstad
2. Tønnes Christian Larssen, Arendal

3. Arne Lauvhjell, Risør
4. Marianne Sigurdson Lyngvi, Arendal
5. Anne Karin Hetland, Birkenes
6. Tormod Oksefjell, Evje og Hornnes
7. Anders Buestad, Lillesand
8. Norveig Nybø Hagane, Gjerstad
9. Eva Andersen, Tvedestrand
10. Fred Johan Engeseth, Arendal

Fedrelandspartiet

1. Øyvind Asle Mossing, Arendal
2. Normann Jenssveen, Lillesand
3. Ansgar Røkke, Arendal
4. Kåre Nicolaisen, Grimstad
5. Odd Ragnar Pedersen, Risør
6. Frode Lislevand, Evje og Hornnes
7. Leif Sivertsen, Risør
8. Reidar Sørensen, Grimstad
9. Kåre Ludvigsen, Risør
10. Paul Bisgård, Arendal

Frihetspartiet mot EF-unjonen

1. Sigmund Aune, Birkenes
2. Lars Rønbech, Arendal
3. Torleif Stormoen, Grimstad
4. Ånund Flateland, Valle
5. Liv Åse Nygård, Risør
6. Kolbjørn Sjurseth, Evje og Hornnes
7. Liv Synnøve Nybø, Grimstad
8. Tom M. Byremo, Lillesand
9. Rigmor Granefjell, Arendal
10. Gunnar N. Raudsandmoen, Vegårdshei

Kristent Konservativt Parti**Christian Conservative Party**

1. Magne Thorsen, Arendal
2. Torleif D. Karlsen, Arendal
3. John Isak Strat, Risør
4. Sigrid Askeland Pettersen, Arendal

Pensjonistpartiet

1. Erik Christoffersen, Grimstad
2. Turid Gorboe Steindal, Lillesand
3. Arnold Bjørkholt, Arendal
4. Erwin Buland, Arendal
5. Johannes Hansen, Arendal
6. Else Iuell, Arendal
7. Karl Ragnar Hafsten, Tvedestrand
8. Ansgar Thorbjørnsen, Arendal
9. Mentz Evanger, Arendal
10. Erling Løge, Arendal

Rød Valgallianse

1. Knut Henning Thygesen, Risør
2. Johanne S. (Tunne) Torstveit, Arendal
3. Marit Fjordheim, Birkenes
4. Gunnar Danielsen, Arendal
5. Kari Helene Vibe, Risør
6. Cathrine Melhuus, Arendal
7. Henrik Sørensen, Arendal

8. Daniel Lee Glaser, Risør
9. Elsa Lill Karlsen, Risør
10. Paul Magnus Gamlemshaug, Arendal

Samlingspartiet (Ny Fremtid)

1. Arild Pedersen, Arendal
2. May-Tove Mauseth, Arendal
3. Marit Sigbjørnsen, Grimstad
4. Jan Åge Gabrielsen, Arendal
5. Kai Breivik, Arendal
6. Arild Tønnesen, Arendal

Vest-Agder**Det norske Arbeiderparti**

1. Aud Blattmann, Kristiansand
2. Rolf Terje Klungland, Kvinesdal
3. Unni Risholt, Lyngdal
4. Bjørn Robstad, Vennesla
5. Torbjørg Mydland, Flekkefjord
6. Eivind Husøy, Hægebostad
7. Åse Lill Kimestad, Mandal
8. Kåre M. Hansen, Farsund
9. Asbjørn Dalsmo, Sirdal
10. Else Tellefsen, Kristiansand
11. Bjørn Egeli, Søgne

Fremskrittspartiet

1. Vidar Kleppe, Kristiansand
2. Line Vennesland Skuterud, Vennesla
3. Arild Birkenes, Songdalen
4. Torolv Irgens, Mandal
5. Kari Berthelsen, Søgne
6. Ivar Mydland, Flekkefjord
7. Bodil Bay-Johansen, Søgne
8. Nora Ludvigsen, Farsund
9. Syvert Brulid, Kvinesdal
10. Elisabeth Tambs, Kristiansand
11. Olaf Messel, Kristiansand

Høyre

1. Ansgar Gabrielsen, Lindesnes
2. Mari Grave Håland, Lyngdal
3. Sturla Svensen, Kristiansand
4. Øivind Refsland, Flekkefjord
5. Gerd Flatebø Schlezinger, Vennesla
6. Steinar J. Olsen, Kristiansand
7. Kirsten Ovedal, Sirdal
8. Ånen Werdal, Hægebostad
9. Inger Stray Jensen, Farsund
10. Ludvig Hope Faye, Mandal
11. John Sverre Hjemlestad, Songdalen

Kristelig Folkeparti

1. Jon Lilletun, Vennesla
2. Else-Berit Sand, Farsund
3. Sigmund Kroslid, Flekkefjord
4. Frode Arntsen, Kristiansand

5. Anne Skjølås Stalsberg, Mandal
6. Margrethe Handeland, Sirdal
7. Harald Sødal, Kristiansand
8. Sidsel Birkeland Skaar, Marnardal
9. Kenneth Skofteland, Lindesnes
10. Hans Fredrik Grøvan, Lyngdal
11. Marit Abrahamsen, Søgne

Senterpartiet

1. Sigurd Manneråk, Kvinesdal
2. Aase Joa Wiig, Mandal
3. Ole Johan Sverdrup, Søgne
4. Nina Danielsen, Flekkefjord
5. Jørgen Åsland, Åsral
6. Åse Marie Bue, Marnardal
7. Johan Lysestøl, Lindesnes
8. Ingrid Bjørndal, Kristiansand
9. Bent Andreas Seland, Lyngdal
10. Hanne Birgitte Fodstad, Sirdal
11. Eivind Drivenes, Vennesla

Sosialistisk Venstreparti

1. Kirsti Solvang Salvesen, Mandal
2. Alf Holmelid, Kristiansand
3. Elin Kvikshaug Berntsen, Mandal
4. Olav Henriksbø, Flekkefjord
5. Marit Jordal, Lyngdal
6. Aud Nilsen, Vennesla
7. Erik Müller, Farsund
8. Helga Joensen, Flekkefjord
9. Alf Ingebretsen, Kvinesdal
10. Randi Bruvik Dahl, Kristiansand
11. Pål Repstad, Kristiansand

Venstre

1. Dag Vige, Kristiansand
2. Arne Reidar Danielsen, Flekkefjord
3. Marte Rostvåg Ulltveit-Moe, Kristiansand
4. Karin Elisabeth Welde, Lyngdal
5. Finn Skuland, Marnardal
6. Astrid Stegane Frøysnes, Kristiansand
7. Torleiv Birkeland, Lyngdal
8. Eldbjørg Vindheim, Farsund
9. Jan Arild Wigemyr, Mandal
10. Øystein Øysæd, Kvinesdal
11. Torunn Sandvand, Kristiansand

Det Kristne Samlingsparti *Christian****Coalition Party***

1. Hans-Jacob Frøen, Stange
2. Odd Viktor Jørgensen, Kristiansand
3. Gustav Mjåland, Kristiansand
4. Ronald Gundersen, Lindesnes
5. Arild Mortensen, Kristiansand
6. Tormod Birkeli, Kristiansand

Fedrelandspartiet

1. Herman Skådane, Kristiansand
2. Bjørn Ivar Kristiansen, Kristiansand
3. Olav Greibrokk, Kristiansand

4. Stein Ødegaard, Kristiansand
5. Karl Rikard Hagelien, Vennesla
6. Klara Ovarda Ramse Skådane, Kristiansand
7. Jan Einar Jakobsen, Kristiansand
8. Annfinn Gunder Åsland, Kristiansand
9. Arnt Charles Mathisen, Kvinesdal
10. Robert Gimre, Kristiansand

Kristent Konservativt Parti

1. Paul Gerhardt Birkeland, Lyngdal
2. Sven G. Hunsbeth, Kvinesdal
3. Kåre Reiersdal, Lyngdal
4. Ørnulf Nandrup, Kristiansand
5. Klara Wergeland, Lillesand

Miljøpartiet De Grønne

1. Birte Simonsen, Kristiansand
2. Erik Stoveland, Søgne
3. Tove Funderud Johannessen, Kristiansand
4. Sten Skjelfjord, Farsund
5. Kenneth Steinsland, Kristiansand
6. Sølvi Porsmo, Søgne
7. Fredrikke Juncker, Kristiansand
8. Carl Frederik Thorsager, Lindesnes
9. Åse Salvesen, Kristiansand
10. Bjørn Kasin, Kvinesdal
11. Kjell Landmark, Kristiansand

Naturlovpartiet

1. Thor Gunnar Hansen, Mandal
2. Synnøve Austenå, Grimstad
3. Torhild Eikerapen, Vennesla
4. Knut Bryn, Arendal
5. Ellen Åsebø, Tvedestrand
6. Morten Busengdal, Mandal
7. John Kåre Eikaas, Mandal
8. Tor Harald Lundevik, Mandal
9. Jan Harald Hansen, Mandal

Pensjonistpartiet

1. Egil Flaatin, Kristiansand
2. Bjørg Øistensen, Farsund
3. Erik Svendsen, Kristiansand
4. Fritz Moen, Mandal
5. Tulla Randsby, Vennesla
6. Kåre Bekkerhus, Lyngdal
7. Egil Schelderup Grindheim, Kristiansand
8. Wenche Refsnes, Kristiansand
9. Asta Strømmand, Flekkefjord
10. Kalle Jahnsson, Vennesla
11. Trygve Johan Grøslund, Kristiansand

Samlingspartiet (Ny Fremtid)

1. Karen Hesseberg, Kristiansand
2. Sigfred Rafoss, Vennesla
3. Ivar Rasmussen, Songdalen
4. Anne Mathisen, Kristiansand
5. Poul Højklint, Lyngdal
6. Øystein Sandtorv, Kristiansand
7. Bjørg Breimoen, Lyngdal

8. Anders Aanje, Søgne
9. Robert Holen, Kristiansand
10. Arnvid Eikeland, Kvinesdal
11. Solbjørg Christiansen, Kristiansand

Rød Valgallianse

1. Leif Gusland, Kristiansand
2. Katharina Høivold, Kristiansand
3. Gunvor Vaagen, Farsund
4. Arne Gaute Loftesnes, Mandal
5. Kari Rasmussen, Mandal
6. Bjørg Jordal, Lyngdal
7. Karen Moe, Kristiansand
8. Dag Saanum, Mandal
9. Åse Fjermedal, Vennesla
10. Kjell Bjelland, Mandal
11. Siri Grønnæss, Kristiansand

Rogaland

Det norske Arbeiderparti

1. Tore Nordtun, arbeidsformidler, Stavanger
2. Oddbjørg Ausdal Starrfelt, helse- og sosialsjef, Klepp
3. Magnar Sætre, typograf, Haugesund
4. Kari Helliesen, lektor, Stavanger
5. Jan Edvin Birkeland, rektor, Sauda
6. Karen Irene Stangeland, tilsynsinspektør, Sandnes
7. Frode Berge, student, Stavanger
8. Bjørgild Skogerbo, student, Stavanger
9. Bjørn Nedreaas, operatør, Karmøy
10. Sølvi Ona Gjøl, lærer/undervisningsinspektør, Rennesøy
11. Kjell Aurenes, miljøarbeider, Sandnes
12. Eli-Helene Risa Westen, sekretær, Sola
13. Magne Rønnevik, teknisk driftsleder, Tysvær
14. Eirin K. Sund, barnehageassistent, Gjesdal
15. Edvard Kr. Tungland, lærer/pedagogisk konsulent, Strand
16. Kirsten Refsnes, vernepleier, Hå

Fremskrittspartiet

1. Jan Simonsen, stortingsrepresentant, Stavanger
2. Øyvind Vaksdal, næringsdrivende, Karmøy
3. Ola O. Ingvaldsstad, avdelingsleder, Hjelmeland
4. Gunn Bendiksen, vekter, Haugesund
5. Knut Arve Ravndal, gårdbruker, Gjesdal
6. Torill Haaland Horpestad, barnehageass., Sandnes
7. Odd Jostein Zazzera, næringsdrivende, Stavanger
8. Kjell Serigstad, næringsdrivende, Time
9. Svein Morten Jensen, vekter, Stavanger
10. Thor Rødland, sjåfør, Sokndal
11. Wenche Hetlelid, butikkmedarbeider, Sola

12. Frank Terje Molstad, konsulent, Eigersund
13. Signe Helgesen, pensjonist, Karmøy
14. Einar Simonsen, lagerleder, Randaberg
15. Arne Madland, næringsdrivende, Klepp
16. Berthon Rott, baseinspektør, Sola

Høyre

1. Gunnar Fatland, stortingsrepresentant, Strand
2. Thorhild Widvey, stortingsrepresentant, Karmøy
3. Leif Johan Sevland, daglig leder, Stavanger
4. Jostein Haga, gårdbruker, Sandnes
5. Bent Høie, student, Randaberg
6. Trygve Ersland, sivilforsvarsinspektør, Sola
7. Elisabeth Sjo Jespersen, konsulent, Stavanger
8. Liv Todnem, husmor/lærervikar, Gjesdal
9. Jan Mikal Hanasand, gårdbruker, Rennesøy
10. Inger Stolt-Nielsen, adjunkt, Haugesund
11. Sverre Meling jr., lektor, Haugesund
12. Marith Fløgstad, hjelpepleier, Sauda
13. Randi Sæther Olsen, selvstendig næringsdrivende, Karmøy
14. Gunnar Ulland, undervisningsinspektør, Vindafjord
15. Tone Brandtzæg, kontorfullmektig, Stavanger
16. Leif Schaanning, pensjonist, Haugesund

Kristelig Folkeparti

1. Einar Steensnæs, lektor/ordfører, Haugesund
2. Hilde Frafjord Johnsen, cand. polit./konsulent, Stavanger
3. Olaf Gjedrem, bonde/ordfører, Bjerkreim
4. Svein Helgesen, spes. konsulent/ordfører, Rennesøy
5. Berit Helgøy Kloster, lektor, Stavanger
6. Borghild Yrkje, rektor/ordfører, Tysvær
7. Andreas E. Eidsaa, jusstudent/KrFU-leder, Gjesdal
8. Sigurd Risa, ped. konsulent, Finnøy
9. Ingrid Worning Berglyd, undervisningsinsp., Eigersund
10. Jan Birger Medhaug, helse- og sosialsjef, Karmøy
11. Arnfinn Vigrestad, lektor/ordfører, Time
12. Anne Sofie Berge, adjunkt, Sandnes
13. Gerd Reidun Helmikstøl, student, Strand
14. Kari Austerheim Silde, kontorarbeider, Vindafjord
15. Gitle G. Byberg, lærer, Sola
16. Roar Obrestad, lærer, Suldal

Senterpartiet

1. Magnhild Meltveit Kleppa, adjunkt, Hjelmeland
2. Unn Aarrestad, bonde, Time
3. Ola Steinar Apeland, anleggsgartner, Tysvær
4. Endre Skjørestad, advokat, Sandnes
5. Magnhild Eia, adjunkt, Lund
6. Eldar Odland, konsulent, Hå
7. Kate Elin Norland, lærer, Stavanger

8. Solveig Sukka, bonde, Suldal
9. Tor Jan Bø, bonde, Karmøy
10. Ingebjørg Ueland, ergoterapeut, Gjesdal
11. Oskar Bergstøl, husdyrkonsulent, Haugesund
12. Bjarne Kvadsheim, adjunkt, Hå
13. Anne Marie Brekke, bonde, Sauda
14. Bjørn Årstein Løland, næringskonsulent, Forsand
15. Magnor Erlend Oma, rektor, Bjerkreim
16. Johan Risa, adjunkt, Klepp

Sosialistisk Venstreparti

1. Eilef Andreas Meland, stortingsrepresentant, Stavanger
2. Klara Gauthun Tveit, fritidsleder/varaordfører, Sauda
3. Kjell Jamne, hovedtillitsvalgt, Haugesund
4. Kari Oftedal Lima, lærer, Gjesdal
5. Tonje Hoff, barnevernspedagog, Stavanger
6. Richard Olsen, lærer, Sandnes
7. Torunn Langeland Ravnås, lærer, Strand
8. Odd Øverby, adjunkt, Hå
9. Elsa Erland, innvandrerkonsulent, Karmøy
10. Trond Roy Pedersen, lærer, Time
11. Grethe Solberg, sosionom, Sola
12. Tormod Skeie, bibliotekar, Suldal
13. Morten Larsen, platearbeider/klubb nestleder, Stavanger
14. Bjørg Andersson, adjunkt, Sandnes
15. Marit Synnøve Olsen, aktivitetsleder, Egersund
16. Eivind Lodén, bonde, Hjelmeland

Venstre

1. Helge Solum Larsen, gullsmed, Stavanger
2. Vidar Aarhus, pedagogisk konsulent, Tysvær
3. Nina Grure Eie, studieinspektør, Eigersund
4. Marit Wikstrøm, sjukepleier, Haugesund
5. Margrete Eikje Nordbø, hjelpepleier, Finnøy
6. Ivar Ramvi, pensjonist, Sandnes
7. Anne Karin Hoftun, kommunelege, Sauda
8. Kåre Hjertvik, flyktingekonsulent, Gjesdal
9. Odd Broshaug, kontorsjef, Karmøy
10. Leif Hjalmar Tunge, svakstrømsmontør, Randaberg
11. Unnleiv Bergsgard, pensjonist, Stavanger
12. Eli Laupstad Omdal, fritidsleder, Sokndal
13. Edel Mikkelsen, sjukepleier, Haugesund
14. Per Thorbjørnsen, førstekonsulent, Stavanger
15. Helga Robberstad, sykepleier, Sandnes
16. Jarle Braut, bonde, Klepp

Fedrelandspartiet

1. Leiv Bertel Økland, entreprenør, Tysvær
2. Lauritz Haringstad Løvø, operatør, Randaberg
3. Odd Even Hårvik, skipsfører, Karmøy
4. Odd Løschbrandt, næringsdrivende, Stavanger
5. Jonny Heimdal, kranfører, Stavanger
6. Egil Christensen, bankmann, Stavanger
7. Kjersti Jensen, tanntekniker, Haugesund

8. Rudolf Westre, pensjonist, Haugesund
9. Anfinn Hetland, skipsfører, Haugesund
10. Per Reiersen, pensjonert telegrf., Stavanger
11. Kristoffer Åsland Hinna, pensjonert politibetj., Stavanger
12. Helge Ellingsen, disponent, Stavanger
13. Arvid Opedal, maskinist, Strand
14. Andreas Thorsnes, lærer, Stavanger
15. Konrad Kreppene, pensjonist, Tysvær
16. Ove Ebne, handelsgartner, Tysvær

Kristent Konservativt Parti

1. Odd Reilstad, kjøpmann, Finnøy
2. Ivan Kverme, agronom, Sandnes
3. Ivan Sørbo, kontormann, Tysvær
4. Kari-Ann Sunde, hjelpepleier, Finnøy
5. Sigve Lauvaas, adjunkt, Strand
6. Svein Ivar Ege, bonde, Lund
7. Oddvar Kverme, mekaniker, Klepp
8. Ragnar Mugås, ingeniør, Strand
9. Arnt Gudmestad, radiotekniker, Eigersund
10. Johannes Sørbo, bonde, Karmøy
11. Arild Nyvoll, adjunkt, Tysvær
12. Brynjulv Koll-Hansen, kunsthandler, Randaberg

Miljøpartiet De Grønne

1. Knut Vadla, lærer/gartner, Hjelmeland
2. Wenke Håland, butikkekspeditør, Sandnes
3. Tor Finn Wersland, montør, Stavanger
4. Amy Frugaard, pensjonist, Strand
5. Sven Gunnar Wivestad, lærer, Tysvær
6. Eva Wiik Halle, husmor, Klepp
7. Ragnar Ruden, prosjektleder/sosionom, Sandnes
8. Marianne Haugsdal, pleier, Sola
9. Erling Kopperdal, programmerer, Sandnes
10. Lilleberta Sandved, lærer, Haugesund
11. Ove Braaten, sjefsingeniør, Stavanger
12. Gudrun Martinsen, kostøkonom, Strand
13. Alf Riise, pensjonist, Stavanger
14. Dagfinn Skatvedt, pensjonist, Klepp
15. Lise Berg, sykepleier, Stavanger
16. Roald B. Larsen, radiofullmektig, Sandnes

Pensjonistpartiet

1. Birger M. Strand, oberst, Sola
2. Klara Bråtveit, husmor, Karmøy
3. Johanne Hielm Lode, bidragsfogd, Stavanger
4. Odd I. Utgård, konsulent, Sandnes
5. Caspara Hansen, husmor, Haugesund
6. Emil Lundervold, drosjeeier, Tysvær
7. Leiv Molven, adm. sjef, Stavanger
8. Sissel Clementsen, bankfunksjonær, Stavanger
9. Johan Edvard Grinde, direktør, Haugesund
10. Ragnhild Skretting Torgersen, hjelpepleier, Sandnes
11. Konrad B. Knutsen, advokat, Stavanger
12. Lars Eide, oppmåler, Karmøy
13. Torunn Korneliussen, husmor, Sandnes

14. Odd Fjælberg, drosjeeier, Sola
15. Henrik Johan Bjordal, avd. sjef, Haugesund
16. Tønnes Skår, inspektør, Eigersund

Rød Valgallianse

1. Asgeir Bell, bygningsarbeider, Sandnes
2. Målfrid Låte, vaskekjerring, Stavanger
3. Kjell Gunnar Larsen, industriarbeider, Karmøy
4. Unni Togstad, lærer, Time
5. Valentin Tomac, konsulent, Stavanger
6. Mette Møllerop, lærer/filmarbeider, Stavanger
7. Sturle Danielsen Tvedt, skoleelev, Haugesund
8. Liv Bente Johnsen, fabrikkarbeider, Sauda
9. Klaus Skamfer, industriarbeider, Klepp
10. Ingebjørg Stene Jakobsen, lærer, Haugesund
11. Jan Ringstrand, fabrikkarbeider, Sauda
12. Margaret Sanner, personalkonsulent, Stavanger
13. Espen Gisvold, databasekoordinator, Sandnes
14. Anniken Østermann, agroteknikker, Egersund
15. Åsmund Kalstveit, byggeleder, Vindafjord
16. Kirsten Bakke, faglærer, Stavanger

Samlingspartiet (Ny Fremtid)

1. Kenneth Dalaker, markedsrådgiver, Stavanger
2. Einar Ivan Haaland, elektriker, Sokndal
3. Anita Terjan, husmor, Hå
4. Arne Frode Lilleås, lærer, Hå
5. Torild Garborg, psykolog, Time
6. Jan Petter Løken, elektriker, Time
7. Anders Sørensen, næringsdrivende, Time
8. Johan Mattingsdal, verksbetjent, Hå
9. Arne Tholo, vaktmester, Hå
10. Inge Terjan, næringsdrivende, Hå
11. Egon Magne Myrstad, byggmester, Gjesdal
12. Ingfrid Herdis Svensen, hjelpepleier, Time
13. Edvin Lobekk, avd. sjef, Hå
14. John Gunnar Josdal, næringsdrivende, Time

Hordaland**Det norske Arbeiderparti**

1. Hallvard Bakke, stortingsrepresentant, Bergen
2. Grete Knudsen, stortingsrepr./sosialminister, Bergen
3. Ranveig Frøiland, stortingsrepresentant, Fjell
4. Olav Akselsen, stortingsrepresentant, Stord
5. Rita Tveiten, førstekonsulent, Osterøy
6. Leif Lund, transportformann, Bergen
7. Gard Folkvord, industriarbeider, Odda
8. Tove Nordli Ødegård, hjelpepleier, Voss
9. Ove Lemicka, næringskonsulent, Kvinnherad
10. Ina Hess, teknisk teiknar, Bergen
11. Åse Vaksinen Sælensminde, fylkessekretær, Os
12. Ole-Jørgen Johannessen, amanuensis, Bergen
13. Marta Maria Zuliani, kundekonsulent, Vaksdal
14. Odd Tøsdal, kommuneveterinær, Lindås

15. Borghild Lieng, kulturkonsulent, Bergen
16. Leiv Anders Vambheim, skolesjef, Eidfjord
17. Tarjei Skirbekk, student, Bergen
18. Kari Manger, rådgjevar, Askøy
19. Eva Helland, hjelpepleiar, Bergen
20. Hans Otto Robberstad, mekanikar, Bømlo
21. Bengt Martin Olsen, ordfører, Bergen

Fremskrittspartiet

1. Hans J. Røsjorde, stortingsrepresentant, Stord
2. Inger Marie Ytterhorn, stortingsrepresentant, Bergen
3. Arnold Haaland, innkjøpskonsulent, Tysnes
4. Leif Hjeltnes, konsulent, Voss
5. Sigrun Sangolt Natås, næringsdrivende, Sund
6. Reidar Skarlo, kommandør, Bergen
7. Anne-Britt Herfindal Johannessen, sekretær, Stord
8. Niels Juel, platearbeider, Bømlo
9. Ottar Tangen, ligningssjef, Fedje
10. Kurt Monsen, pensjonist, Os
11. Unni Sørensen, student, Bergen
12. Anne-Brit Gjertsen, student, Meland
13. Kjell Einar Nilsen, adjunkt, Odda
14. Heidi Tveitt, renholdsleder, Kvam
15. Jan Koløy, næringsdrivende, Kvinnherad
16. Ivar Helge Jordal, sikkerhetskonsulent, Vaksdal
17. Anne Gløppestad, hotellmedarbeider, Fitjar
18. Kjell Harketstad, skomaker, Sveio
19. Ole Robertsen, næringsdrivende, Austrheim
20. Siri Helene Hauge, student, Bergen
21. Knut Hanselmann, stortingsrepresentant, Askøy

Høyre

1. Oddvard Nilsen, ordfører, Askøy
2. Erna Solberg, stortingsrepresentant, Bergen
3. Arne Alsåker Spilde, stortingsrepr., Ullensvang
4. Lars Arne Ryssdal, sivilingeniør, Bergen
5. Øyvind Halleraker, diplomøkonom, Bømlo
6. Trude Drevland, sykepleier, Bergen
7. Stig Stellberg, plattformsjef, Austrheim
8. June V. Larsen, student, Bergen
9. Hans Edvard Seim, direktør, Bergen
10. Anne Tone Salte Andersen, helsesøster, Ølen
11. Ørnulf Dæhli, pensjonist, Bergen
12. Karolina Vaktkjold, sykepleier, Radøy
13. Oddvar Brakestad, næringsdrivende, Kvam
14. Reidun Brekke, regionsjef, Fjell
15. Ole Haakon Lunde, ordfører, Os
16. Franzie Lerch Langeland, driftsøkonom, Bergen
17. Egil Hovda, rektor, Lindås
18. Torunn Langmyhr Ringheim, helsesøster, Voss
19. Tor Østervold, fiskebåtreder, Austevoll
20. Rolf Westfal-Larsen, skipsreder, Bergen
21. Tor A. Teige, tannlege, Bergen

Kristeleg Folkeparti

1. Are Næss, professor, Samnanger
2. Anita Apelthun Sæle, husmor, Fjell
3. Ingebrigt S. Sørfonn, økonom, Fitjar
4. Kurt Arne Langeland, ingeniør/student, Fjell
5. Arnvald Risøy, ordfører/bonde, Lindås
6. Helen Fløisand, oversjuepleiar, Bergen
7. Ivar Molde, res. kap., Voss
8. Øyvind Fluge, rektor, Askøy
9. Harald Rød, rektor, Fjell
10. Therese Hellesøy, student, Øygarden
11. Borgfrid Sellevoll Klyve, jordmor, Voss
12. Kari Sørheim, husmor, Masfjorden
13. Kristin Ravnanger, høskulelektor, Bergen
14. Marit Elisebet Totland, lærar, Bømlo
15. Per Inge Vannebo, avd. sjef, Bergen
16. Ove Villanger, trafikkleiar, Fedje
17. Terje Raknes, styrar, Osterøy
18. Magnhild Furdal, husmor, Stord
19. Andreas Takvam, salgssjef, Bergen
20. Miriam K. Kristiansen, student, Bergen
21. Ingmar Ljones, rektor, Bergen

Senterpartiet

1. Magnus Stangeland, stortingsrepresentant, Austevoll
2. Bjørg Hope Galtung, ordfører, Jondal
3. John Dale, lektor, Vaksdal
4. Nils Arild Johnsen, fylkessekretær, Bergen
5. Åsa Rygg, adjunkt, Stord
6. Mali Grete Aksnes, logoped, Kvam
7. Olav Steinar Namtvedt, ordfører, Radøy
8. Else Marie Kind Hevrøy, kulturkonsulent, Fjell
9. Per J. Jordal, stud. jur, Bergen
10. Martha Kristin Tuft, annonsekonsulent, Fusa
11. Stig Ove Bjørgum, næringsdrivande, Voss
12. Anders Gjerstad, bonde, Lindås
13. Hilde Lussand, student, Granvin
14. Gunnar Dalen, bonde, Ølen
15. Ingrid Bakke, rektor, Kvinnherad
16. Knut Djonne, bonde, Ullensvang
17. Marie Førde, sjukepleiar, Bergen
18. Ingunn Rongved, kontorsjef, Osterøy
19. Eivind Moberg, bonde, Os
20. Kjellaug Ekse Brekklus, sjukepleiar, Voss
21. Magnar Lussand, fylkesordfører, Granvin

Sosialistisk Venstreparti

1. Kjellbjørg Lunde, stortingsrepresentant, Stord
2. Leif Sande, fagforeningsnestleiar, Lindås
3. Edle Daasvand Skjæveland, org. sekr., Bergen
4. Arnfinn Gjerdåker, bonde, Voss
5. Sigrunn Heen, lektor, Kvinnherad
6. Torstein Hjellum, førsteamanuensis, Bergen
7. Ågot Valle, fysioterapeut, Bergen
8. Åge R. Rosnes, adjunkt, Askøy
9. Aslaug Halland, personalsjef, Odde
10. Øyvind Fiksen, student, Meland
11. Ragna Flotve, førskulelærer, Ullensvang
12. Einar Blom, mekanikar, Øygarden

13. Ragnhild Laingen, vernepleiar, Granvin
14. Bård Fleten, bonde, Ulvik
15. Asta Meling Winsand, lærar, Ølen
16. Tor Jæger Koppang, student, Stord
17. Karin Marie Mjøs, sjukepleiar, Lindås
18. Leif Grutle, gardbrukar, Sveio
19. Kate Kartveit, programingeniør, Bergen
20. Karl Sigurd Årland, overingeniør, Austevoll
21. Asbjørn Bjørnset, fakultetsdirektør, Askøy

Venstre

1. Lars Sponheim, landbrukssjef, Ulvik
2. Siri Myrvoll, byantikvar, Bergen
3. May Britt Vihovde, husmor, Sveio
4. Jørgen Blom, student, Bergen
5. Solveig Vestrheim, husmor, Kvam
6. Kari Østervold Toft, informasjonskonsulent, Sund
7. Harald Hove, advokat, Bergen
8. Turid Floen, salsrepresentant, Askøy
9. Wilhelm Engelsen, dagleg leiar, Stord
10. Torbjørg Jordal Kolstad, skuleassistent, Radøy
11. Sara Sægrov Rud, student, Bergen
12. Jan Koldal, rektor, Fusa
13. Kari Opedal Jåstad, bonde/husmor, Ullensvang
14. Lars Ersland, kjøkkensjef, Bømlo
15. Audhild Rygg, rektor, Voss
16. Kristi Fantoft Tuastad, avdelingsleiar, Os
17. Gudmund Toreid, lærar, Jondal
18. Helle Synnevåg Tangen, sosialkurator, Austrheim
19. Annemor Ekeland, dagleg leiar, Kvinnherad
20. Gunn-Vivian Eide, student, Bergen
21. Kjell Alvheim, opplæringsleiar, Øygarden

Det Liberale Folkepartiet

1. Svend Albertsen, disponent, Bergen
2. Johannes Sæhle, distriktssjef, Bergen
3. Arne Pettersen, lagersjef, Bergen
4. Turid Næss, annonsesjef, Bergen
5. Karl Johan Kalleklev, faktor, Bergen
6. Hans Jacob Berntsen, markedsøkonom, Bergen
7. Per Tom Johannessen, operatør, Bergen
8. Einar Mongstad, trafikkskoleeier, Bergen
9. Steinar Nordaas, byggmester, Bergen
10. Eli Kristiansen, kassererske, Bergen
11. Henning Warlo, daglig leder, Bergen
12. Knut Møgster, skipsmegler, Bergen
13. Harald Hana, selvst. næringsdriv., Bergen
14. Kjell Nystad, rør./saksbeh., Bergen
15. Haakon K. Tøssebro, byggmester, Bergen
16. Evy Røssland, kafémedarbeider, Bergen
17. Odd Notnes, transportleder, Bergen
18. Sigurd Cornell Jacobsen, drosjeeier, Bergen
19. Magnus Hamsund, selvst. næringsdriv., Hamarøy
20. Ivar Aanderaa, disponent, Bergen
21. Christian Svenkerud, sivilingeniør, Bergen

Fedrelandspartiet

1. Harald Trefall, professor, Bergen
2. Tore Pettersen, uførepensjonist, Bergen
3. Reidar Horne, elektriker, Odda
4. Jan Veastad, vekter, Bergen
5. Kåre Byrkjeland, sjåfør, Kvam
6. Douglas Drønen, fisker, Austevoll
7. Ragnhild Raubotn, husmor, Bergen
8. Olav Langeland, student, Fjell
9. Sverre Gangdal, maskinsjef, Jondal
10. Johan Gullbrå, pensjonert gårdbruker, Voss
11. Arvid Leistad, selvst. næringsdriv., Bergen
12. Hans G. Daae, gårdbruker, Masfjorden
13. Margunn Jensen, husmor, Bergen
14. Henry Thue, pensjonert skipsfører, Osterøy
15. Ragnvald Tveit, gårdbruker, Ullensvang
16. Rune Olav Vetås, konsulent, Bergen
17. Asmund Aksnes, tannlege, Bergen
18. Inger Lidsheim, pensjonist, Voss
19. Jacob Thomassen, pensj. tolloverkontr., Bergen
20. Konrad Brandsdal, pensj. tollinspektør, Bergen
21. Ingvald Bjørndal, krigspensjonist, Bergen

Felles Framtid

1. Øystein Haugen, 5302 Strusshamn, Askøy
2. Kjell Grenasberg, 5270 Vaksdal, Vaksdal
3. Jon Hjelmeland, Våkleiva 15, 5062 Bønes, Bergen
4. Gunhild Thomassen, Alvøen, 5074 Godvik, Bergen
5. Alf A. Brurberg Kleppesø, 5300 Kleppesø, Askøy
6. Ernst Guleng, Eide, 5363 Ågotnes, Fjell
7. Stig Børre Sørmo, 5414 Rommetveit, Stord
8. Kenneth Hernar, Våkl. åsen 228, 5062 Bønes, Bergen
9. Eva Bjørnethun, 5302 Strusshamn, Askøy
10. Sten Th. Hansen, Skjenlia 119, 5079 Olsvik, Bergen
11. Øyvind Floen, Alvøen, 5074 Godvik, Bergen
12. Helge Bjørøy, 5303 Follse, Askøy
13. Dagfinn Bergesen, 5306 Erdal, Askøy
14. Steinar Bøe, Storetvedtv. 5, 5032 Minde, Bergen
15. Gro Ulevik Haugen, 5302 Strusshamn, Askøy
16. Knut Rødland, 5149 Myking, Lindås
17. Bjarnhild U. Grenasberg, Langhelle, 5270 Vaksdal
18. Solveig Stadheim, Eikev., 5320 Kjerrgarden, Askøy
19. Åse Grenasberg Rødland, 5149 Myking, Lindås
20. Eirik Bjørnethun, 5302 Strusshamn, Askøy
21. Lars Kristian Helming, 5273 Stanghelle, Vaksdal

Kristent Konservativt parti

1. Magne Solsvik, landssekretær, Fjell

2. Lars Toralf Storstrand, journalist, Bergen
3. Hans Kåre Taraldsøy, yrkessjåfør, Bergen
4. Remi Justad, ekspeditør, Fjell
5. Olav Breivik, skipsfører, Bergen
6. Lars G. Gravdal, bonde, Kvam
7. Mons L. Hustrulid, bonde, Osterøy
8. Kristbjørg N. Jacobsen, yrkesskoleelev, Sveio
9. Bjarne Kydland, styrer, Bergen
10. Johan Østgård, redaktør, Bergen
11. Gunvor Øen, husmor, Kvinnherad
12. Harald Nordstrand, vegoppsynsman, Sund
13. Kristoffer Blænes, pensjonist, Austevoll
14. Ole Marton Granberg, innkjøpsleder, Ølen
15. Gudmund Nilsen, skoleelev, Karmøy
16. Ingmund Storsæter, butikksjef, Lindås
17. Paul Granberg, disponert, Ølen

Miljøpartiet De Grønne

1. Kenneth Strømsøy, student, Bergen
2. Anne Merete Skogland, arkitekt, Bergen
3. Arne Haugland, arbeider, Askøy
4. Elisabeth Holt, keramiker, Bergen
5. Line Alice Ytrehus, student, Bergen
6. Eivind Johnsen, student, Bergen
7. Øyvind Solheim, musiker, Fjell
8. Heidi Richardson, student, Bergen
9. John Erik Ågotnes, konsulent, Bergen
10. Lene Buhl-Mortensen, forsker, Bergen
11. Trond Hansen, butikksjef, Bergen
12. Grete Belinda Solberg, kunstner, Bergen
13. Anders Bakke, student, Bergen
14. Ingrid Evanger, hjemmearbeidende, Bergen
15. Knut Haugland, mekaniker, Askøy
16. Halfdan Wiik, bibliotekar, Stord
17. Øystein Hesjedal, tekstilarbeider, Bergen

Naturlovpartiet

1. Elsebeth W. Mathiesen, Vallalia 141, Nesttun, Bergen
2. Tore Mjøs, Osvegen 96, 5050 Nesttun, Bergen
3. Hallvard M. Reiso, Kr. åsv. 44, 5046 Rådal, Bergen
4. Jan M. Wisnes, Kr. Jansonsv. 51, 5030 Landås, Bergen
5. Jack M. Omdahl, Søråsh. 308, 5041 Nordås, Bergen
6. Atle Straume, Lyngbøv. 144, 5031 Laksevåg, Bergen
7. Terje Thunes, Klauvst. 94, 5033 Fyllingsd., Bergen
8. Roger Wessel, V. Vadmyra 35, 5071 Loddefj., Bergen
9. Kåre Heimark, 5395 Steinsland, Sund
10. Vasanthy Vasundradev Mahanatham, Fantoftåsen 32, 5032 Minde, Bergen
11. Finn Kolberg, Petedalsheia 19, 5049 Sandsli, Bergen
12. Signe-Lin Slaattelid, Kuhnlev. 230, 5200 Os, Os

13. Kåre Frølich, Skjoldh. 128, 5050 Nesttun, Bergen
14. Birgitte Schmidt Mallberg, Henrik Jægersvei 13 E, 5030 Landås, Bergen
15. Ståle Fyllingslid, Hauked.br. 46, 5084 Tertnes, Bergen
16. Ingeborg Reiso, Krohnåsv. 44, 5046 Rådal, Bergen
17. Sigvard Hope, Markev. 10, 5012 Bergen
18. Harry Petter Mjøs, Osv. 96, 5050 Nesttun, Bergen

Norges Kommunistiske Parti

1. Tore Michelsen, student, Stavanger
2. Inger Kristin Aas, maskinarbeider, Bømlo
3. Per-Arne Eidsvåg, sjåfør, Bergen
4. Anne Marit Skarsbø, cand. polit., Bergen
5. Finn Halland, fabrikkarbeider, Odde
6. Cecilie L. Evensen, husmor, Bergen
7. Kjell Underlid, førsteamanuensis, Bergen
8. Kjell Hellesnes, adjunkt, Voss
9. Arne Dagfinn Aas, elektromontør, Stord
10. Laila Birkeland, billedkunstner, Bergen
11. Ernst Aas, elektromontør, Stord
12. Tor Erik Raa, vaktmesterassistent, Bergen
13. Per Lothar Lindtner, adjunkt, Bergen
14. Torhild M. Horgen, kantinearbeider, Bergen
15. Guttorm Chr. Johnsen, rettleider, Bergen
16. Harald Petersen, mekaniker, Kvinnherad
17. Odd Slåttelid, ingeniør, Odde
18. Kari A. Lindtner, husmor, Bergen
19. Kyrre Grepp, keramiker, Sund
20. Svein Johnsen, kjemiingeniør, Bergen
21. Trygve J. Horgen, platearbeider, Bergen

Pensjonistpartiet

1. Jørgen L. Øydvin, lektor/sivilagr., Bergen
2. Veslemøy Børesen, spesialsykepleier, Bergen
3. Erling Dregelid, tidl. avd. leder, Voss
4. Marit Gjesdahl, sekretær, Bergen
5. Egil Hansen, tidl. kranfører, Bergen
6. Gerd Drange, uf./barneh. konsulent, Askøy
7. Reidar Steinsland, pensj. komm. kasserer, Sund
8. Kari Dyrseth, uf./sykepleier, Bergen
9. Magne Hjertholm, uf./løytn./avd. leder, Stord
10. Marit Christiansen, kontorfullmektig, Bergen
11. Iver Larsen, tidl. major, Os
12. Ingolf Austgulen, kjøpmann, Bergen
13. Gunhild Høstmark, tidl. prakt. lege, Bergen
14. Odd Nikolaysen, uf./avd. leder, Askøy
15. Sigurd Frichsen, markedssjef, Bergen
16. Laila Gripnar, tannlegesekretær, Bergen
17. Johan Greiner-Simonsen, pensj. idr.-/ung.sj., Bergen
18. Erling Espelid, advokat, Bergen
19. Anna-Margrete Henriksen, pensj. fysiot., Bergen

20. Gjermund Bruåsdal, sivilagronom, Bergen
21. Mons Haugland, gardbruker, Osterøy

Politisk Alternativ Hordaland *Political*

Alternative Hordaland

1. Ivar Garberg, sjøkaptein, Bergen
2. Bernhard Oppedal, industriarbeider, Øygarden
3. Edith Algerøy, ekspeditør, Bergen
4. Gerd Bratland, hjelpepleier, Bergen
5. Svein Kvalheim, avdelingsleder, Bergen
6. Turid Bruarøy, hjelpepleier, Os
7. Sigmund Stigen, konsulent, Bergen
8. Fred-Erik Furulund, sjåfør, Austrheim
9. Elisabeth Hjortland, student, Bergen
10. Kirsten Blindheim, pleiemedhjelp, Bergen
11. Arnfinn Prestegård, daglig leder, Bergen
12. Bjørn Tore Olsen, assistent, Bergen
13. Hauk Østmo-Sæter, arbeidsledig, Fjell
14. Knut Valle, sjåfør, Bergen
15. Ingmar Christiansen, platearbeider, Bergen
16. Fredrik Vesterås, møbelarbeider, Os
17. Kjell Haukanes, tekniker, Austevoll
18. Robert Aarberg, frisør, Bergen
19. Gunnar Kåre Andersen, prod. arbeider, Øygarden

Raud Valallianse

1. Terje Kollbotn, bygningsarbeidar, Odde
2. Silja Støyva Arvola, student, Bergen
3. Torstein Dahle, konsulent, Bergen
4. Pernille Riise Lothe, student, Bergen
5. Aud Oppedal, arbeidsformidler, Bergen
6. Ruth Jørgensen, lærar/gardbrukar, Voss
7. Haakon Aase, platearbeidar, Bergen
8. Tone Grevle, heimeverande, Bergen
9. Ingunn Alver, lærar, Askøy
10. Jacob T. Utne, matros, Ullensvang
11. Solveig Våde, reinholdar, Odde
12. Arne Andersen, lektor, Voss
13. Hanne Indrehus, automatikar, Bergen
14. Atle Tranøy, røyrlleggjar, Stord
15. Karin Rasmussen, heimehjelp, Odde
16. Reidar Berntsen, vernepleiar, Lindås
17. Harald Prestegard, småbrukar, Jondal
18. Agnete Strøm, fyrstesekretær, Bergen
19. Målfrid Utne, postbetjent, Ullensvang
20. Sigurd Solberg, sivilingeniør, Voss
21. Rita Berger, barnehagekonsulent, Bergen

Samlingspartiet (Ny Fremtid)

1. Hans Rogstad, pastor, Oppdal
2. Torkil Åmland, lærer, Bergen
3. Kjell Korsgården, selvst. næringsdriv., Bergen
4. Siw-Hege Myrli, reg.revisor/adjunkt, Bergen
5. Eivind Aadland, sivilarbeider, Bergen
6. Kjersti Helene Andersen, student, Tysnes
7. Lindis Marie Gjertsen, selvst. næringsdr., Bergen
8. Svein Søviknes, byggmester, Bergen
9. Pauli G. Stålesen, pastor, Voss

10. Arvid Thorsheim, siviløkonomstudent, Bergen
11. Leif Ingar Åkerlund, lærer, Bergen
12. Sigurd Skoge, trykker, Fjell
13. Harald Leif Alfson, markedssjef, Skien
14. Odd Egil Nerland, el. ingeniør/student, Bergen
15. Gunvor Vindheim, sykepleier, Bergen
16. Harald Alfson, sivilarbeider, Bergen
17. Mikael Leirgul, skoleassistent, Bergen
18. Bjørn Refstad, hjelpepl./sykepleierstud., Bergen
19. Frank Sandvik, rørlegger/stud.jur, Bergen

Sogn og Fjordane

Det norske Arbeiderparti

1. Kjell Opseth, 6800 Førde
2. Astrid M. Nistad, 5800 Sogndal
3. Reidar Sandal, 6900 Florø
4. Marit Lefdal, 6770 Nordfjordeid
5. Sigmund Luggenes, 5870 Øvre Årdal
6. Dag Wollebæk, 6900 Florø
7. Kari Brekken, 5950 Brekke
8. Laila Schult, 6700 Måløy
9. Nils Gjerde, 6740 Selje
10. Aud Wiger, 6800 Førde
11. Vigdis Midtbø, 5980 Hardbakke

Framstegspartiet

1. Audun Muri, 6878 Loen
2. Magne Dvergsdal, 6840 Vassenden
3. Carl Erik Lundberg, 6900 Florø
4. Gerd Aase Kyrkjeeide, 6880 Stryn
5. Henning Lem, 5800 Sogndal
6. Finn Ove Njosen, 6800 Førde
7. Jon Kåre Larsen, 5900 Høyanger
8. Tore Reed, 6700 Måløy
9. Olav Birger Solheim, 6737 Ålfoten
10. Gjert Knarvik, 5960 Dalsøyra
11. Kjetil A. Bergheim, 6860 Sandane

Høgre

1. Dagfinn Hjertenes, 6900 Florø
2. Inger Hoff, 6875 Innvik
3. Ingrid Astor, 5900 Høyanger
4. Bård Eirik Njosen, 6815 Bygstad
5. Sverre Hoddevik, 6750 Stadlandet
6. Noralv Distad, 5745 Aurland
7. Oddveig Birkeland, 6800 Førde
8. Inger Eikeland Flåten, 5800 Sogndal
9. Roar Førde, 6730 Davik
10. Rolf Domstein, 6700 Måløy
11. Bjørn Brekke, 5950 Brekke

Kristeleg Folkeparti

1. Lars Gunnar Lie, 6800 Førde
2. Magne Aarøen, 6860 Sandane
3. Trude Brosvik, 5950 Brekke

4. Helene Langeland, 6980 Askvoll
5. Erland Fagermoen, 5850 Balestrand
6. Gunn Helgesen, 6740 Selje
7. Johanna Nygjerd, 6870 Olden
8. Anders Alme, 5810 Hafslo
9. Gunn Steinhovden, 6940 Eikefjord
10. Jakob Apalset, 6860 Sandane
11. Ingebjørg Wiken, 5842 Leikanger

Senterpartiet

1. Jorunn Ringstad, 6980 Askvoll
2. Håkon Giil, 5944 Sørbovåg
3. Anny Felde, 6867 Byrkjelo
4. Jarle Skartun, 5800 Sogndal
5. Einar-Ove Kårstad, 6860 Sandane
6. Olav Horn, 6710 Raudeberg
7. Tove B. Stavø, 6950 Stavang
8. Per Rune Vereide, 6943 Naustdal
9. Ivar-Bjarne Underdal, 5746 Underdal
10. Ingrid Elisabeth Grøneng, 5850 Balestrand
11. Nils Gjerland, 6838 Haukedalen

Sosialistisk Venstreparti

1. Atle Kirkebø, 6900 Florø
2. Kari Grov, 6810 Dale i Sunnfjord
3. Nils Ola Strand, 6770 Nordfjordeid
4. Reidun Haugnes, 5934 Kyrkjebø
5. Bård Vegard Solhjell, 6943 Naustdal
6. Inger Marie Sande, 6860 Sandane
7. Oddbjørn Bukve, 5800 Sogndal
8. Kirsti Eklund, 5870 Øvre Årdal
9. Håkon Loftheim, 6980 Askvoll
10. Herdis Holvik, 6718 Deknepollen
11. Brit Olin Styve, 5840 Hermansverk

Venstre

1. Velaug Veum, 5745 Aurland
2. Kjell Nøstdal, 6770 Nordfjordeid
3. Harald Lindvik, 6900 Florø
4. Oddlaug Osmundsvåg, 6718 Deknepollen
5. Alfred Bjørlo, 6770 Nordfjordeid
6. Per-Magne Bell, 6836 Viksdalen
7. Åse Kari Einevoll, 5850 Balestrand
8. Atle Hamar, 6840 Vassenden
9. Bjørg Rimeslaatten, 5800 Sogndal
10. Arne M. Sølvberg, 6795 Blakset
11. Kirsten Grane, 6983 Kumle

Fedrelandspartiet

1. Norvald Magnus Aasen, 6976 Kvammen
2. Jon K. Hopperstad, 5860 Vik
3. Ragnhild Raubotn, 5004 Bergen
4. Oddvin Gald, 6880 Stryn
5. Torleiv Magnar Otterskred, 5860 Vik
6. Kjell Ingvar Moe, 5960 Dalsøyri
7. Magnar Anfinn Bakke, 6767 Stårheim
8. Ingvald Abrahamsen, 6983 Kumle
9. Ola Sandnes, 6850 Skei
10. Hjalmar Storevik, 6840 Eikefjord

Raud Valallianse

1. Magnar Falkenstein, 6943 Naustdal
2. Oddveig Lyngstad, 5700 Voss
3. Einar Rysjedal, 5900 Høyanger
4. Vibeke Johnsen, 5800 Sogndal
5. Knut Solberg, 6800 Førde
6. Borghild Guddal, 6800 Førde
7. Åge Eitungjerde, 5850 Balestrand
8. Marit Slettevold, 6943 Naustdal
9. Geir Ole Oldeide, 6700 Måløy
10. Randi Aven, 5900 Høyanger
11. Brynhild Løken, 6900 Florø

Samlingspartiet (Ny Fremtid)

1. Vidar Rune Dalsbø, 6860 Sandane
2. Atle Solholm, 6900 Florø
3. Aud Jorunn Myklebust, 6767 Stårheim
4. Johannes S. Mundal, 5855 Fjærland
5. Kåre Dalsbø, 6750 Stadlandet
6. Ruth-Marie Sivertsen, 6860 Sandane
7. Anna Pernille Torvik, 6767 Stårheim

Møre og Romsdal**Det norske Arbeiderparti**

1. Laila Kaland, stortingsrepr./sjukepleiesjef, Sykkylven
2. Asmund Kristoffersen, skolesjef, Tingvoll
3. Karita Bekkemellem, stortingsrepr./kontorfullmektig, Molde
4. Ottar Kaldhol, arbeidsleder, Ulstein
5. Kjell Fevåg, industrimekaniker, Kristiansund
6. Gerd Karin Høsteng, husmor, Nesset
7. Jan Edvin Silseth, ordfører/rørlegger, Sunndal
8. Liv Barbro Ingebrigtsen, lærer, Ålesund
9. Bernhard Riksfjord, formann, Aukra
10. Anne Lise Eide, postkasserer, Averøy
11. Harald Foss, verkstedarbeider, Halså
12. Ole Johan Vidhammer, industriarbeider, Stordal
13. Britt Torild Hjelseth, adjunkt/gårdbruker, Fræna
14. Stein Brage Raanes, assurandør, Aure
15. Bente Ellinor Vatne, høgskolelærer, Ørsta
16. Anton Kåre Iversen, fylkessekretær, Molde

Fremskrittspartiet

1. Lodve Solholm, lærer, Ørskog
2. Knut Magne Flølo, disponent, Vestnes
3. Ragnhild Perdy Nesvik, husmor, Ålesund
4. Gerd Sigrun Fladset, bonde, Averøy
5. Torstein Andre Norheim Storeide, kontormedarbeider, Ulstein
6. Oskar Jarle Grimstad, blikkenslager, Hareid
7. Bjørn Rolv Urkegjerde, lærer, Ørsta
8. Wenche Aarsbog, salgskonsulent, Eide
9. Harald Valved, major, Molde
10. Karsten Østrem, lærer, Sula

11. Geir Gjengstø, stillasentreprenør, Kristiansund
12. Grete Karin Hansen, sekretær, Ålesund
13. Hans-Olav Myklebust, lagersjef, Ørsta
14. Lars Tunheim, pensjonist, Volda
15. Jarle Aure, lærer, Sykkylven
16. Ingunn Tandberg, sveiser, Herøy

Høyre

1. Anders Talleraas, stortingsrepr., Molde
2. Petter Åsmund Løvik, kjøpmann, Volda
3. Knut Baardset, ordfører, Aure
4. Torill Fiskerstrand, markedsdirektør, Ålesund
5. Thor Kleppen Sættem, student, Molde
6. Astrid Mollan, direktør, Kristiansund
7. Erik H. Håkonsholm, salgssjef, Ulstein
8. May-Britt Nedreid, førstesekretær, Fræna
9. Anna Halldis Gran, tannlege, Sunndal
10. Kjellaug S. Roald, næringsdrivende, Sykkylven
11. Runar Myklebust, ordfører, Sandøy
12. Arne Sævik, fiskebåtredar, Herøy
13. Eskild Røsand, skoleelev, Kristiansund
14. Harald Hole, ordfører, Giske
15. Hjørdis Kristine Skaar, salgsleder, Haram
16. Anne Berit Offenbergh, adm.leder, Frei

Kristeleg Folkeparti

1. Kjell Magne Bondevik, stortingsrepresentant, Molde
2. May-Helen Molvær Grimstad, organisasjons- og ungdomssekretær, Sula
3. Modulf Aukan, bonde/sjølvt.næringsdrivende, Tustna
4. Svein Atle Roset, distriktssjef, Nesset
5. Reidun Vigestad Berge, husmor/adjunkt, Ørsta
6. Magnar Heggernes, lensmannsførstebetjent, Vanylven
7. Ingeborg O. Kamsvåg Hjelen, høgskolelærer, Frei
8. Edith Bjørg Leinebø, helsesøster, Herøy
9. Oddny Marie Oterhals Førde, husmor, Aukra
10. Harald Myklebust, rektor, Ålesund
11. Ola Hals, gardbrukar/sjølvt.næringsdrivende, Sunndal
12. Inger Ragnhild Håvik, lærar/bonde, Volda
13. Tormod Johan Bergseth, rektor, Fræna
14. Kjell Olav M. Gammelseter, student, Haram
15. Åshild Husby Bergem, adjunkt, Tingvoll
16. Jan Olav Hesthaug, bonde, Norddal

Senterpartiet

1. Gudmund Restad, stortingsrepr./lensmann, Smøla
2. Jørgen Holte, bonde, Volda
3. Eli Sollied Øveraas, vikarlærer, Vestnes
4. Per Ivar Lied, student, Stranda
5. Else Kirsten Brandvoll Andresen, husmor, Surnadal
6. Per Håvard Klauset, industriarbeider, Midsund
7. Birgit Kvadsheim, sjukepleier, Fræna

8. Arne Øyvind Sandnes, ordfører, Norddal
9. Gunn Eli Ulvesæter Sandvik, kontorfullmektig, Sande
10. Kristin Marie Sørheim, veterinær, Tingvoll
11. Ole Gerhard Steen, rektor, Ålesund
12. Ole Anders Gagnat, konsulent, Gjemnes
13. Anne Lise Hessen Følsvik, annonsekonsulent, Giske
14. Torbjørn Ådne Bruaset, bonde, Rauma
15. Åse Kristin Aasen, husmor, Kristiansund
16. Cecilie Dahle Torbjørnsen, spesialpedagog, Volda

Sosialistisk Venstreparti

1. Marie Lovise Widnes, stortingsrepresentant, Hareid
2. Eivind Hasle, seksjonsleiar, Molde
3. Sigrud Oterholm Hoem, student, Tingvoll
4. Erling Outzen, lektor, Sunndal
5. Kirsti S. Hansejordet, lærar, Ørsta
6. Thor Westergaard Bjørlo, adjunkt, Ålesund
7. Inger Vebjørn Takle, sjukepleiar, Kristiansund
8. Magne Krogsæther, pensjonist, Vestnes
9. Evy Sisilie Bergum, bibliotekar, Molde
10. Svein Egil Johannessen, industriarbeidar, Ålesund
11. Marit Nauste, reknskapsfører, Rauma
12. John Osnes, kommuneveterinær, Ulstein
13. Iren Stranden, sosialkurator, Fræna
14. Jann N. Kristoffersen, fiskerirettleiar, Smøla
15. Gudbjørg Dale, lærar, Herøy
16. Jostein Viktor Taftø, undervisningsinspektør, Haram

Venstre

1. Anne Kirsten Ellingsen, rektor, Ørsta
2. Iver Gunnar Nordset, ordfører, Smøla
3. Solveig Mittet, barnehagekonsulent, Rauma
4. Torleiv Rogne, bonde, Haram
5. Egil Gunnar Husby, student, Molde
6. Turid Folkestad, adjunkt, Ulstein
7. Hallvard Husby, ordfører, Tustna
8. Jorunn Skjelten Harnes, rektor, Sandøy
9. Ove Egil Bjerkan, adjunkt, Sykkylven
10. Elisabeth Moen, gardbrukar, Surnadal
11. Leif Helge Kongshaug, ordfører, Averøy
12. Borghild Drejer, lærar, Fræna
13. Ellen Cathrin Kvalsund, student, Sande
14. Frits Inge Godø, adjunkt, Midsund
15. Elin Karin Lillevik, helsesøster, Kristiansund
16. Vilhelm Teting Børs Lind, siv.ing., Ålesund

Det Liberale Folkeparti

1. Roger Arnesen, ingeniør, Kristiansund
2. Marit Johanne Ellefsen, disponent, Ålesund
3. Jon Arnfinn Blikås, trykkesjef, Kristiansund
4. Carina Wollan, husmor, Kristiansund
5. June Anita Haltvik, ekspeditrise, Kristiansund
6. Liv Marie Rovik Arnesen, husmor, Kristiansund

7. Gerd Bjørkedal, bestyrer, Førde
8. Andre Fagerli, student, Bærum
9. Oddvar Østerud, disponent, Ullensaker
10. Karl Ford Nakken, lege, Oslo

Fedrelandspartiet

1. Bjarne Gunnar Dahl, pensjonist, Ålesund
2. Terje Ugelstad, elektriker, Fræna
3. Leonhard Mindor Amdam, skiferarbeider, Ålesund
4. Per Kåre Vestre, fisker, Ålesund
5. Bjørn Ove Voldnes, kontorsjef, Herøy
6. Einar Klokkersund, bonde, Ålesund
7. Even Bertel Kvam, glassmester, Ålesund
8. Ole Wattø, verkstedsformann, Ålesund
9. Svein Haukås, fisker, Fræna
10. Astrid Wattø Myklebust, drosjeeier, Ålesund
11. Arvid Ole Bolstad, tilskjærer, Sykkylven
12. Lilly Aslaug Musæus, hjelpepleier, Ålesund
13. Torfinn Hellandsvik, adjunkt, Oslo
14. Bjørn Palmer Inderhaug, fiskeskipper, Fræna
15. Runar Aas, industriarbeider, Sula
16. Ingmar Dyrhaug Bigset, sjåfør, Hareid

Fridomspartiet mot EF-unionen

1. John Johnsen, bonde/Ph. D, Gran
2. Harald B. Odd Haram, fylkestingsrepresentant, Haram
3. Einar Kr. Pettersen, pensjonist, Kristiansund
4. Isak Våge, fiskeskipper, Sande
5. Hans Kvadsheim, bonde, Fræna
6. Petra Oddlaug Sæthre, sosialarbeidar, Sula
7. Gunnhild Palma Dahle, næringsdrivande, Volda
8. Erling Heggem, næringsdrivande, Gjemnes
9. John Skarvøy, sjømann, Eide
10. Willy Carsten Sæthre, mekanikar, Sula
11. Ola Mydske, pensjonist, Haram
12. Oddveig Johanne Saure, husmor, Volda

Kristent Konservativt Parti

1. Kjell Olav Nakken, reknskapsfører, Molde
2. Ole Gabriel Berstad, sosialsjef, Ulstein
3. Ingebjørn Røren, student, Ulstein
4. Kjell Petter Rekdal, arkivar, Ålesund
5. Dagmar Helde, husmor, Herøy
6. Petter Anton Grepstad, snekker, Sykkylven
7. Else P. Øvrelid, husmor, Hareid
8. Vilhelm Gravidal, sivilagronom, Førde
9. Johan Skogvold, snekker, Sykkylven
10. Kåre Ulvestad, pensjonist, Haram

Naturlovpartiet

1. Ingegerd A. Espås, sosialleder, Aure
2. Margit Oline Møller, husmor, Oslo
3. Ragnhild Fjellingsdal, kontorfullmektig, Kristiansund
4. Arne M. Bergseth, selvst.næringsdrivende, Molde
5. Kjell Heilevang, assurandør, Frei

6. Lars Ranæs, sivilingeniør, Oslo
7. Herbjørg Reidun Heggdal, bibliotekar, Stryn
8. Fredmøy Solny Wollen, husmor, Stranda
9. Gudrun Johanne Hovda, hjelpepleier, Molde
10. Jo Ranæs, student, Sunndal
11. Janusz Orzechowski, musiker, Ålesund

Pensjonistpartiet

1. Thor G. Eidsvig, postkonsulent, Ålesund
2. Sverre Vågen, disponent/pensjonist, Fræna
3. Anne Marie Stavnes, husmor, Aure
4. John Bruseth, journalist, Ålesund
5. Georg Bersvein Sager, lege, Kristiansund
6. Randolph Hagen, advokat, Molde
7. Oddleif Janbu, fiskebåtreder, Fræna
8. Pål Kristian Lindseth, daglig leder, Ålesund
9. Alfryd Råket, husmor, Smøla
10. Lilly Johanne Breivik, husmor, Fræna
11. Søren G. Gundersen, ingeniør/pensjonist, Kristiansund
12. Sverre Sandøy, fhv. kjøpmann, Ålesund
13. Håvard Gammelsæter, maskinsjef, Averøy
14. Toralf Halvorsen, styrmann, Ålesund
15. Peder Emil Midtbø, kommunesekretær, Midsund
16. Fredrik L. Vatne, entreprenør, Fræna

Raud Vallianse

1. Stein Kristiansen, sekretær, Kristiansund
2. Bente Volder, radio og TV-tekniker, Ålesund
3. Odd Stensholt, lærer, Molde
4. Elin Linge Hermansson, bibliotekar, Kristiansund
5. Eli Margrethe K. Erikson, kokk, Ålesund
6. Jon Arne Mo, industriarbeider, Sunndal
7. Mette Cecilie Loe, skoleelev, Ørskog
8. Lars Hallvard Dahle, faglærer, Molde
9. Bjørg Huseby, småbrukar, Aure
10. Nils Eldar Linge, bonde, Norddal
11. Kjell Stephansen, bygningsarbeider, Ålesund
12. Tove Anne Løkhaug, kontormedarbeider, Fræna
13. Sonja Iren Børve, møbeltapetserar, Sykkylven
14. Jon Storløykkjen Bolme, industrirørleggjar, Haram
15. Marit Folde, lærer, Sunndal
16. Gunnar Rutle, lærer, Ålesund

Samlingspartiet (Ny Fremtid)

1. Svein Olav Ottesen Havneraas, saksbehandlar, Asker
2. Håkon Elias Nilsen, pastor/redaktør, Ålesund
3. Kjell Inge Bjørke, industriarbeider, Volda
4. Astrid Øie Røyset, kokk, Hareid
5. Atle Yndesdal, pastor, Frei
6. Berit Jensine Blankholm Strømme, sykepleier, Sykkylven
7. Geir Sigvald Bech, teknisk sjef, Rauma
8. Marit H. Vatne, husmor, Ørsta
9. Anita Lillebø, husmor, Fræna

10. Gerd Kviskvik, sykepleier, Averøy
11. Sverre Håkon Åsebø, bussjåfør, Haram
12. Marianne Jenny Brunsvik, hjelpepleier, Kristiansund
13. Børild Skåra, fagkonsulent, Volda
14. Anne Lise Furnes, husmor, Ålesund
15. Eivind Jarle Breiteig, bonde, Vanylven
16. Reidun Holten, renholdsassistent, Sula

Sør-Trøndelag

Det norske Arbeiderparti

1. Gunhild Øyanger, landbruksminister, Agdenes
2. Ulf Guttormsen, stortingsrepresentant, Trondheim
3. Ola Røtvei, stortingsrepresentant, Oppdal
4. Gunn Karin Gjøl, student, Ørland
5. Jan Otto Fredagsvik, ordfører, Frøya
6. Joar Tapper Brobakk, overveterinær, Trondheim
7. Inga Johanne Balstad, regnskapssekretær, Selbu
8. Jo Stein Moen, student, Trondheim
9. Ragnhild Weiseth, lærer, Orkdal
10. Gunnar Krogstad, patentingeniør, Melhus
11. Rigmor Hegle, pensjonist, Trondheim
12. Olav Huseby, næringskonsulent, Meldal
13. Mary Ann Belsvik, privat næringsdrivende, Hemne
14. Knut Sundet, landpostbud, Åfjord
15. Kathinka Meirik, student/lærervikar, Trondheim
16. Randi Aronsen, hjelpepleier, Trondheim

Fremskrittspartiet

1. Per Risvik, stortingsrepresentant, Trondheim
2. Terje Hansen, produksjonssjef, Malvik
3. Frøydis Lange, husmor, Røros
4. Solfrid Nilsen, husmor, Trondheim
5. Amy Braa, husmor, Bjugn
6. Svein Otto Nilsen, salgskonsulent, Trondheim
7. Heidi Anita Øien, resepsjonist, Orkdal
8. Torgny Hagerup, ingeniør, Trondheim
9. Halgeir Belsås, bankfunksjonær, Skaun
10. Ingvald Storvik, vaktmester, Melhus
11. Gunn Småvik, trykker, Rissa
12. Trude Sveen, Klæbu
13. Arne Ratchje, pensjonist, Hitra
14. Walter Sandvik, sjåfør, Frøya
15. Rikard Spets, student, Malvik
16. Gunnar H. Lysholm, hotelldirektør, Orkdal

Høyre

1. Harald Ellefsen, stortingsrepr./politiinsp., Trondheim
2. Siri Frost Sterri, stortingsrepr./adjunkt, Malvik
3. Børge Brende, kommunalråd, Trondheim

4. Michael Momyr, gårdbruker/ordfører, Åfjord
5. Solveig Hjertø, pensjonist, Trondheim
6. Knut Grønningen, gårdbruker, Agdenes
7. Ingrid Skjøtskift, student, Oppdal
8. Synnøve Hopsø, kommunalråd, Trondheim
9. Frank Jenssen, student, Trondheim
10. Egil Hestnes, trygdesjef/ordfører, Hitra
11. Jorunn W. Gangsaas, sykepleier, Skaun
12. Per Asphaug, tannlege, Oppdal
13. Per Vinje, kontorsjef, Trondheim
14. Aud Lunde Solem, rektor, Melhus
15. Birger A. Myrstad, politibetjent, Trondheim
16. Roald Engeness, advokat, Trondheim

Kristelig Folkeparti

1. Ola T. Lånke, stiftskappelan, Trondheim
2. Anne Marit Rognes, blomsterhandler, Mitre Gauldal
3. Anne Kari Bagøien, student, Trondheim
4. Sigbjørn Larsen, rektor, Frøya
5. Mette Eggan, kontorsekretær, Bjugn
6. Arne Lyngstad, cand.philol., Trondheim
7. Ivar Konrad Gangås, distriktssjef, Orkdal
8. Olga Irene Fuglem, jordmor, Selbu
9. Arne Garnes, varaordfører, Trondheim
10. Tora Husan, lærer/husmor, Rennebu
11. Helge Rosvold, sivilingeniør, Trondheim
12. Anbjørg Vold Doorman, husmor/lærer, Melhus
13. Svein Maalø, adjunkt, Rissa
14. Ester Elvrum Vinnem, husmor/rådgiver, Klæbu
15. Oddrun Dahle Liasjø, sykepleier, Roan
16. Sivert Løvseth, bonde, Trondheim

Senterpartiet

1. Tove Kari Viken, stortingsrepresentant, Oppdal
2. Morten Lund, ordfører/bonde, Bjugn
3. Ola Røstum, lege, Trondheim
4. Siri Gilde Flenstad, ingeniør, Trondheim
5. Even Erlien, ordfører/bonde, Røros
6. Anne Marie Grymyr Sterten, ordfører/ped.kons., Agdenes
7. Fredmund Sandvik, bonde, Meldal
8. Olav Lindgård, bonde, Rissa
9. Bjørg Brusset, organisasjonssjef, Trondheim
10. Åsmund Snøfugl, redaktør, Melhus
11. Tor S. Hoel, bonde, Rennebu
12. Karin Galaaen, bonde, Selbu
13. Agnar Melby, ordfører, Skaun
14. Elling Kvernmo, ordfører, Orkdal
15. Anita Utseth, sivilingeniør, Stavanger
16. Marit Stemshaug, kommunalråd, Trondheim

Sosialistisk Venstreparti

1. Øystein Djupedal, trykker, Trondheim
2. Hilde Bergebakken, innkjøpsleder, Røros
3. Jon Bakken, gårdbruker, Selbu
4. Kirsten J. Reitan, teleingeniør, Trondheim

5. Per B. Maurseth, student, Trondheim
6. Anne-Lise Fagerheim, lærer, Malvik
7. Per Brovold, lærer, Rissa
8. Randi Reese, kommunalråd, Trondheim
9. Hans Grønskag, studieinspektør, Frøya
10. Sidsel Fløystad, sykepleier, Hemne
11. Said Al-Hajji, daglig leder, Trondheim
12. Gunn Johnsen, adjunkt, Midtre Gauldal
13. Jens Hjort, fylkessekretær, Trondheim
14. Berit Nygård, lærer, Melhus
15. Audun Eftedal, undervisningsinspektør, Orkdal
16. Arent M. Henriksen, daglig leder, Bjugn

Venstre

1. Thorbjørn Bratt, disponent, Trondheim
2. Jorunn Wormdahl Asbøll, gårdbruker, Orkdal
3. Snorre Wolden, student, Tromsheim
4. Bjørg Golten Sneve, husmor, Oppdal
5. Kjell Petter Hestmo, bonde, Osen
6. Ingrid Groeggen, student, Meldal
7. Hans Ulrik Hammer, distriktsekretær, Frøya
8. Astrid Storsve, sykehjemsbestyrer, Klæbu
9. Mikal Kulset, bokholder, Selbu
10. Jorunn Synnøve Haugen, konsulent, Midtre Gauldal
11. Aage Aas, kontorsjef, Røros
12. Hilde Haugskott, student, Trondheim
13. Roar Stokdal Fiske, attføringssekretær, Malvik
14. Toril Olden, akupunktør, Ørland
15. Anders Kirkhusmo, førsteamanuensis, Trondheim
16. Gerd Søråa, journalist, Skaun

Fedrelandspartiet

1. Jakob Eide, kaptein, Bodø
2. Harald Wårvik sen., pensjonist, Trondheim
3. Sverre Hofstad, spesialarbeider, Trondheim
4. Robert Woldmo, arbeidsledig, Trondheim
5. Halvor Haugen, student, Skien
6. Espen Bjørdal, vernepliktig, Trondheim
7. Arne Øverkil, ingeniør, Steinkjer
8. Frode Rognes, skoleelev, Trondheim
9. Tore Pettersen, uførepensjonist, Bergen
10. Thomas Wikran, skoleelev, Trondheim
11. Arnulf Risan, pensjonist, Trondheim
12. Eirik Sandmo, murer, Rissa
13. Bjørn Haugen, produksjonsarbeider, Trondheim
14. Gunnar Rognlie, industriarbeider, Trondheim
15. Harald Trefall, professor, Bergen

Miljøpartiet De Grønne

1. Jan Bojer Vindheim, husfar, Trondheim
2. Kjersti Lindal, keramiker, Hitra
3. Kari Rannov Bostad, skoleelev, Trondheim
4. Kristin Amundsen, lektor, Orkdal
5. Lillian Skjervø, husmor, Trondheim
6. John Oddvar Hauge, kontaktleidningsmontør, Trondheim

7. Lillian Skillingstad, homøopat/bonde, Selbu
8. Gunn Følstad, agronom, Trondheim
9. Bodil Birkeland, småbruker, Hitra
10. Viggo Mastad, sykepleier, Trondheim
11. Torbjørn Forseth, økolog, Trondheim
12. Harald A. Nissen, student, Trondheim
13. Arne Gravanen, husfar/freelancejournalist, Trondheim
14. Jørgen Halvorsen, lærer, Rissa
15. Frode Rønning, student, Trondheim
16. Carlote Bolkan, sekretær, Trondheim

Naturlovpartiet

1. Svein Willy Sveberg, lektor, Trondheim
2. Gunnar Aasen, byggmester, Melhus
3. Elin Aune, førstesekretær, Trondheim
4. Kurt Sandaunet, ingeniør, Trondheim
5. Tore Bengt Børsting, disponent, Trondheim
6. Dagrun Taarnesvik, sosionom, Trondheim
7. Geir Wahlberg, revisor, Trondheim
8. Erling Brekke, disponent, Trondheim
9. Selma Miding Sveberg, adm.sekretær, Trondheim
10. Øystein Dolmen, musikanter, Trondheim
11. Randi Hoel Bakken, kontordame, Trondheim
12. Kolbjørn Lingjerdet, instrumentmaker, Trondheim
13. Jacob Kuhnle, forsker, Trondheim

Norges Kommunistiske Parti

1. Harald Reppesgaard, Trondheim
2. Astrid Høyem, Meldal
3. Øystein Vullum, Orkdal
4. Anne Karina Giske, Trondheim
5. Oddny Kleven Romsdal, Klæbu
6. Einar Lehner, Trondheim
7. Knut Eide, Trondheim
8. Gunnar Langsæther, Rissa
9. Bjørn Kjønl, Orkdal
10. Helge Romsdal, Klæbu
11. Rune Wold, Trondheim
12. Hugo Dahl, Trondheim
13. Carl Lammi, Trondheim
14. Elen H. Lehner, Trondheim
15. Leif Syrstad, Orkdal
16. Rolf Boye Olsen, Trondheim

Pensjonistpartiet

1. Bjørg Bjørkum, Ørland
2. Asbjørn Pettersen, Trondheim
3. Mikal Hauge, Åfjord
4. Håkon A. Myrseth, Røros
5. Thor Fuglerud, Ørland
6. Karen Evjemo, Selbu
7. Sverre Bjørgan, Agdenes
8. Birger Oliver Aas, Tydal
9. Hans Christian Eggen, Trondheim
10. Halvdan Moland, Åfjord
11. Roald R. Møller, Røros
12. Jorid Beistad, Ørland

13. Annar M. Gjeltén, Røros
14. Birger Rødde, Trondheim
15. Emilie Guttelvik, Åfjord
16. Trygve Kristiansen, Ørland

Rød Valgallianse

1. Peder Martin Lysestøl, høyskolelektor, Trondheim
2. Astri Holm, lærer, Trondheim
3. Håkon Kollmanskog, skoleelev, Trondheim
4. Odd Sverre Westby, sykepleier, Klæbu
5. Siri Flack, industriarbeider, Trondheim
6. Arne Byrkjeflot, industriarbeider, Trondheim
7. Else May Engen, husstellærer, Selbu
8. Trond Andresen, amanuensis, Trondheim
9. Irene Tamnes, lærer, Røros
10. Ivar Sveinung Hanem, veterinær, Selbu
11. Rune Thunestveit, lærer, Orkdal
12. Kari Hansen, frisør/lærer, Trondheim
13. Ellen Sandbukt, lærer, Frøya
14. Terje Bongard, biolog, Trondheim
15. Ingunn Grande, sosionom, Meldal
16. Dagmar Lillian Kvalheim, hjelpepleier, Hitra

Samlingspartiet (Ny Fremtid)

1. Morten Selven, adm.direktør, Trondheim
2. Arild Rødland, professor, Trondheim
3. Ole Tamlag, daglig leder, Trondheim
4. Morten Olsen, bonde, Oppdal
5. Martha Paulsen, sykepleier, Melhus
6. Tarjei Cyvin, journalist, Trondheim
7. Elisabeth Sandvik, hjemmearbeidende, Trondheim
8. Øyvind Skarsen, ungdomspastor, Melhus
9. Leif Håheim, pensjonist, Trondheim
10. Gunhild Ekornrød, førskolelærer, Trondheim
11. Fredrik Kulsås, student, Trondheim
12. Olav Sollid, student, Trondheim
13. Anne Lene Cyvin, hjemmearbeidende, Trondheim
14. Ketil Langørgen, student, Lier

Nord-Trøndelag**Det norske Arbeiderparti**

1. Roger Gudmundseth, stortingsrepr./kontorsjef, Stjørdal
2. Aud Gaundal, typograf, Steinkjer
3. Jon Olav Alstad, ungdomssekretær, Stjørdal
4. Anne-Lise Grande Vollan, sosionom, Overhalla
5. Edvard Haugland, sokneprest, Vikna
6. Karin Kjølmoen, ordfører, Inderøy
7. Bjørn Iversen, lektor, Verdal
8. Randi Hårberg, ekspeditør, Leksvik
9. Snorre Ness, ordfører, Namsos
10. Hildur Fallmyr, sosialsekretær, Nærøy
11. Ola Aune, ingeniør, Levanger
12. Per Bårdsen, lærer, Flatanger

Fremskrittspartiet

1. Oddvar Bakke, skipsfører, Vikna
2. Jan Ragnar Stokke, maskiningeniør, Stjørdal
3. Jorun Lundemo, trafikkassistent, Stjørdal
4. Leif Hafstad, ingeniør, Steinkjer
5. Dag Braseth, butikkmedarbeider, Steinkjer
6. Magnar Thorsen, kystskipper, Nærøy
7. Harald Holand, regnskapsfører, Vikna
8. Solrunn Sundfær, omsorgspleier, Inderøy
9. Knut Bjørnar Larsen, student, Stjørdal
10. Lilly Olsen, hjelpepleier, Nærøy
11. Robert Eriksson, student, Verdalen
12. Berit Musum, husmor, Verdalen

Høyre

1. Einar Skjervold, faglærer, Stjørdal
2. Per Haaker, disponent, Namdalseid
3. Åshild Vang, kontorleder, Inderøy
4. Bjørn Vidar Tessem, student, Steinkjer
5. Jahn K. Winge, assurandør, Leksvik
6. Jenny Seem, kontorfullmektig, Grong
7. Eystein Sundal, disponent, Levanger
8. Torger Wahl-Olsen, revisor, Vikna
9. Ann-Elisabeth Steig, skoleelev, Stjørdal
10. Ola Guldseth, teknisk direktør, Steinkjer
11. Else Hansvik Storsul, reseptar, Vikna
12. Knut Olav Romstad, daglig leder, Namsos

Kristelig Folkeparti

1. Per Fuldseth, bonde, Stjørdal
2. Gudny Ronglan, høgskolelærer, Levanger
3. Jan Arne Bremnes, adjunkt, Namsos
4. Jostein Solberg, underdirektør, Steinkjer
5. Gunhild Hesselberg, student, Stjørdal
6. Ole Olsen, postkasserer, Nærøy
7. Astri Wessel, lærer, Inderøy
8. Odd H. Totland, gårdbruker, Lierne
9. Johannes Sandstad, ass.banksjef, Levanger
10. Åsa Lande, butikkmedarbeider, Namsos
11. Per Ola Hovd, gårdbruker, Mosvik
12. Ida Alte, hjelpepleier, Namdalseid

Senterpartiet

1. Johan J. Jakobsen, stortingsrepresentant, Namsos
2. Marit Arnstad, jurist/gruppesekretær, Stjørdal
3. Lars Peder Brekk, bankssjef/ordfører, Vikna
4. Martin Stavrum, bonde/ordfører, Levanger
5. Vigdis Hjulstad Belbo, gårdbruker, Snåsa
6. Bjørn Arild Gram, student, Steinkjer
7. Kari Sundby, sykepleier/ordfører, Verdalen
8. Svanhild Salberg, bibliotekfullmektig, Stjørdal
9. Arnodd Lillemark, gårdbruker/ordfører, Lierne
10. Astrid Bach, student, Nærøy
11. Per Vennes, bonde, Mosvik
12. Anne Marie Svare Holand, førstesekretær, Inderøy

Sosialistisk Venstreparti

1. Jorunn Hageler, lærer, Steinkjer
2. Inge Staldvik, stortingsrepresentant, Røyrvik
3. Inge Ryan, ordfører, Namsskogan
4. Bjørg Aarnes Ressem, spesialpedagog, Verdalen
5. Jon Audun Haukø, skoleelev, Namsos
6. Borghild Sundan, gårdbruker, Nærøy
7. Per Morten Teigen, lærer, Stjørdal
8. Berit Blengsli, sosionom, Grong
9. Rune Hallstrøm, elektriker/hovedtillitsvalgt, Steinkjer
10. Anne Ulseth, lærer, Levanger
11. Erik Stenvik, gårdbruker, Namdalseid
12. Elin Rognes Solbu, fysioterapeut, Inderøy

Venstre

1. Egil Haugbjørg, skolesjef, Meråker
2. Trine Skei Grande, lærer, Overhalla
3. Per Flatberg, apoteker, Inderøy
4. Marit Holien, pedagogisk konsulent, Namdalseid
5. Dagfinn Slungård, bonde og prest, Stjørdal
6. Astri Megard Sollid, organisasjonskonsulent, Steinkjer
7. Karl Audun Fagerli, kultursjef, Lierne
8. Reidar Lindseth, undervisningsinspektør, Flatanger
9. Harry Horseng, sjåfør, Vikna
10. Gerd Talsnes Heggdal, sosionom, Levanger
11. Brita Kleven Thorsvik, sosialleder, Verdalen
12. Reidar Tessem, trykkesjef, Namsos

Fedrelandspartiet

1. Arne Øverkil, ingeniør, Steinkjer
2. Håkon Lein, selvst.næringsdrivende, Frosta
3. Stig Fornes, snekker, Inderøy
4. Hanne Johnsen, omsorgsarbeider, Levanger
5. Leif-Arne Næss, automatiseringsmekaniker, Levanger
6. Steinar Alstad Lørvik, kontorfullmektig, Levanger
7. Jan Thorsen, uføretrygdet sjømann, Inderøy
8. Guttorm Brattaker, slakterimedarbeider, Levanger
9. Dag Vindsetmo, mekaniker, Steinkjer
10. Berit Aspmodal, rengjøringsassistent, Levanger
11. Magne Viset, småbruker, Namdalseid
12. Anders Bechmann, militær, Levanger

Naturlovpartiet

1. Torgeir Tessem, Steinkjer
2. Terje Østerås, Steinkjer
3. Marit Tessem, Steinkjer
4. Hege Hildrum, Namsos
5. Kjell Røsten, Steinkjer
6. Trond Saurasunet, Steinkjer

Fellesliste Pensjonistpartiet/Felles Framtid

1. Ole Flakken, Høylandet

2. Ola Myhrås, Levanger
3. Tone Bergquist, Meråker
4. Joar Olav Grøtting, Nærøy
5. Solfrid Sørholt Karlsen, Levanger
6. Torbjørn Eggen, Levanger
7. Audun Klev, Snåsa

Rød Valgallianse

1. Solveig Aamdal, partileder, Verdal
2. Svein-Olav Skogstad, Levanger
3. Lisbeth Sørforsli, arbeidsformidler, Stjørdal
4. Finn Rossing, gartner, Steinkjer
5. Rannveig Frøseth, student, Verdal
6. Asbjørn Engen, ingeniør, Grong
7. Hilde Løvås, konsulent, Levanger
8. Jan-Kristian Olsen, elev, Levanger
9. Jorunn Hongshagen, miljøarbeider, Inderøy
10. Anders Thorvik, elektromontør, Stjørdal
11. Brit Madsen, hjemmевærende, Verdal
12. Stein Aamdal, klubblleder, Verdal

Samlingspartiet (Ny Fremtid)

1. Britt Elli, pastor, Steinkjer
2. Vebjørn Selbekk, redaktør, Oppdal
3. John Arne Jenssen, selvst.næringsdrivende, Levanger
4. Lars Petter Hoven, student, Stjørdal
5. Ragnhild Belsvik, selvst.næringsdrivende, Steinkjer
6. Øistein Teigen, ingeniør, Stjørdal
7. Trygve Eide, butikksjef, Levanger
8. William Årmo, selvst.næringsdrivende, Steinkjer

Nordland**Det norske Arbeiderparti**

1. Gunnar Breimo, ordfører, Alstahaug
2. Hill Marta Solberg, ordfører, Sortland
3. Ragna Berget Jørgensen, stortingsrepresentant, Bodø
4. Odd Eriksen, stortingsrepresentant, Vefsn
5. Tomas Norvoll, student, Andøy
6. Bjørnar Olsen, maskinkjører, Evenes
7. Kari Brudevoll, regnskapssekretær, Rana
8. Elly Wolden Larsen, førstesekretær, Meløy
9. Ørnulf Skjæran, ordfører, Hemnes
10. Ketil Horn, student, Brønnøy
11. Steinar Pleyrn Pedersen, direktør, Vågan
12. Harald Axelsen, ordfører, Vevelstad
13. Arne Larsen, el.montør, Beiarn
14. Gry Karin Øien, selvst.næringsdr., Vestvågøy
15. Ingrid Granås, rektor, Lødingen
16. Anne Lise Wold, ordfører, Nesna
17. Tone Neergaard, student, Andøy
18. Arild Dahl, pensjonist, Vestvågøy

Fremskrittspartiet

1. Frode Ringheim, overlege, Rana
2. Johnny Johnsen, disponent, Øksnes
3. Torill Ø. Hanssen, nærradiomedarbeider, Rana
4. Halvar Rønneberg, selvst.næringsdr., Andøy
5. Gunnar Holm, assurandør, Bodø
6. Stian Skotnes, student, Alstahaug
7. Kjell Sverre Jakobsen, selvst.næringsdr., Fauske
8. Marit Nordheim, student, Sortland
9. Ove Rogne, student, Narvik
10. Laila Camilla Bjørnstad, pensjonist, Brønnøy
11. May Vivian Lereng, offiser, Tjeldsund
12. Nils Olav Andersen, vaktmster, Narvik
13. Bjørnar Eliassen, selvst.næringsdr., Lurøy
14. Wictor Mølleskog, sjøkaptein, Steigen
15. Kolbjørn Håkonsen, selvst.næringsdr., Vestvågøy
16. Per A. Solvang, meierist, Alstahaug
17. Inger-Lise Rist, adjunkt, Vestvågøy
18. Siv Bjørnvåg, husmor, Tjeldsund

Høyre

1. Petter Thomassen, stortingsrepr., Bodø
2. Steinar Høgaas, rektor, Rana
3. Ragnhild Verningsen, helse- og sos.sjef, Hadsel
4. Oddmund Bye, fisker, Øksnes
5. Silje Heggelund Brandvoll, student, Fauske
6. Inger Johanne Drevvatn, avdelingsleder, Hemnes
7. Anne Britt Norø, seksjonsleder, Brønnøy
8. Jahn Herold Hansen, kaptein, Narvik
9. Olav Olavsens, fisker, Vestvågøy
10. Jøte Toftaker, student, Meløy
11. Marie Torbergens, bankfunksjonær, Gildeskål
12. Finn Hjortdal, forretn.drivende, Dønna
13. Hanne Aidijervi, førstefullmektig, Meløy
14. Normann Aasjord, adjunkt, Lødingen
15. Elisabeth Neergaard, optiker, Alstahaug
16. Jan Tore Stien, kryssordforfatter, Bodø
17. Aud Sellevold, seksjonsleder, Andøy
18. Steinar Bastesen, fisker, Brønnøy

Kristelig Folkeparti

1. Dag Jostein Fjærvoll, stortingsrepr., Hadsel
2. Ester Wollbakk, kirkeverge, Fauske
3. Olav Andr. Hov, bonde, Dønna
4. Åse Vraalsen, sykepleier, Vestvågøy
5. Jagn Aage Olsen, forrn.drivende, Ballangen
6. Turid Rørmark, student/husmor, Brønnøy
7. Geir Nordkil, skatterevisor, Bodø
8. Kari Hartun, sivilagronom, Hemnes
9. Jon Angelsen, fisker, Vestvågøy
10. Fritz Nystad, parksjef, Bodø
11. Kristin Langvatn, lærer, Rana
12. Paul Ørnes, rektor, Øksnes
13. Kirsti H. Spilling, sykepleier, Bindal
14. Torger J. Nilsen, sosialkurator, Vefsn

15. Arne Våbenø, jordbrukssjef, Alstahaug
16. Inger-S. Langbakk, helsesøster, Værøy
17. Anton Nystad, takstkonsulent, Narvik
18. Harry Kristensen, avd.leder, Meløy

Senterpartiet

1. Peter Angelsen, stortingsrepr., Vestvågøy
2. Inga Kvalbukt, lærer/gårdbruker, Vestvågøy
3. Odd R. Enoksen, selvst.næringsdr., Andøy
4. Berit Skaug, student, Bodø
5. Gunnar Holand, ordfører, Sømna
6. Ingeborg Mølmen, husmor, Narvik
7. Johannes Bentzen, konsulent, Lurøy
8. Tordis S. L. Pedersen, jordbrukssjef, Steigen
9. Alf Ivar Samuelsen, helse- og sosialsjef, Flakstad
10. Gunnar Klæbo, bonde, Grane
11. Arnhild Eilertsen, sekretær, Hadsel
12. Gunnhild Forsland, gårdbr./regnskapsfører, Nesna
13. Jakob Jakobsen, rektor, Sørfold
14. Unni Hansen, sosialleder, Herøy
15. Aslak Hagland, distr. veterinær, Rana
16. Hilda Egerdahl, vaskeriass., Hamarøy
17. Gudmund Aune, gårdbruker, Bindal
18. Inga Sandaa, husmor/gårdbruker, Meløy

Sosialistisk Venstreparti

1. Lisbeth Holand, stortingsrepr., Brønnøy
2. Inge Myrvoll, stortingsrepr., Rana
3. Finn Sture Hultgren, bonde, Hadsel
4. Jørunn Drevland, sosionom, Sortland
5. Pål J. Skogholt, student, Vestvågøy
6. Gørild S. Sørvik, seksjonsleder, Rana
7. Odd Kalvik, psykolog, Narvik
8. Anne M. Stenhammer, rektor, Fauske
9. Kolbjørn Nesjan, forsk.tekn., Alstahaug
10. Kjersti Markusson, RKK-leder, Evenes
11. Atle Halstensen, fisker, Flakstad
12. Berit Hundåla, gårdbruker, Vefsn
13. Odd Willy Hansen, ingeniør, Bodø
14. Grete Solvang, gårdbruker, Bindal
15. Edgar Kjørstad, el.montør, Meløy
16. Marian L. Johansen, lærer, Vega
17. Asle Amundsen, gårdbruker, Andøy
18. Birte Lykkegaard, lærer, Hamarøy

Venstre

1. Håkon M. Pettersen, fylkespolitiker, Fauske
2. Guro Fjellanger, generalsekretær, Oslo
3. Arnfinn Ellingsen, ordfører, Røst
4. Mary Ann Dahl, kontorsekretær, Rana
5. Magnar Bøkestad, gårdbruker, Bindal
6. Randi Siv Johnsen, sykepleier, Narvik
7. Cato Rødsand, ped.konsulent, Lurøy
8. Eli Skintveit, kulturkonsulent, Vefsn
9. Bjørn Hegstad, gårdbruker, Lødingen
10. Elisabeth K. Nilssen, høgskolelektor, Bodø
11. Harald Linchhausen, fisker, Vågan
12. Gunhill Andreassen, rektor, Tjeldsund

13. Einar F. Johnsen, kulturarbeider, Bø
14. Lena Flåsen Almendingen, førstesekretær, Alstahaug
15. Atle Hagtun, daglig leder, Andøy
16. Eli K. Pettersen, husmor, Gildeskål
17. Paul Gælok, rektor, Tysfjord
18. Randi Storset Pierre, sykepleier, Narvik

Fedrelandspartiet

1. Torbjørn Steffensen, major, Bodø
2. Dag Gundersen, fisker, Vågan
3. Trond Gullstad, fisker, Vågan
4. Harald K. Johansen, maskinsjef, Alstahaug
5. Magnus Steinsvik, entreprenør, Alstahaug
6. Beate Nilssen, hjelpepleier, Vestvågøy
7. Jakob Eide, kaptein, Bodø
8. Geir Karl Andreassen, kaptein, Narvik
9. Jon Arne Bjørkmo, uføretrygdet, Bodø
10. Arnold Jakobsen, student, Vågan
11. Ally Thoresen, pensjonist, Ballangen
12. Kurt Inge Isaksen, fisker, Alstahaug
13. Bjørge Larring, fisker, Vågan
14. Trygve Engen, pensjonist, Nesna
15. Birger Thoresen, pensjonist, Ballangen
16. Wally Bergvill, pensjonist, Narvik
17. Mona Hansen, skoleelev, Vågan
18. Bjørnar Herving, musiker, Narvik

Miljøpartiet De Grønne

1. Oddbjørn P. Skarheim, ingeniør, Saltdal
2. Jon Elvrud, bonde, Hattfjelldal
3. Fartein Heide, 4H-instruktør, Leirfjord
4. Hilde Christensen, student, Bodø
5. Ann Heidi Nybrott, filtmaker, Leirfjord
6. Nils Anderson, selvst.næringsdr., Rana
7. Øystein Heløy, agronom, Bodø
8. Odd Steinar Svendsen, kontorfunksjonær, Sørfold
9. Dag Ove Johansen, lærer, Fauske
10. Linda Aarøen, husmor, Kåfjord
11. Håkon Hansen, kunstner, Bodø
12. Geir A. Olsen, regnskapsfører, Bodø

Pensjonistpartiet

1. Arvid Wiik, generalsekretær, Vågan
2. Aksel Tordahl, pensjonist, Vestvågøy
3. Wenche Abelsson, husmor, Narvik
4. Svein Kverneng, arbeider, Rana
5. Ragnvald Arntsen, pensjonist, Vågan
6. Øystein Rabben, lærer, Bodø
7. Nicolay M. Nicolaysen, pensjonist, Hadsel
8. Roald J. Johansen, pensjonist, Vestvågøy
9. Grete S. H. Krokå, pensjonist, Sortland
10. Kåre Lorentsen, pensjonist, Vågan
11. Johan Ness, pensjonist, Hadsel
12. Alma Johnsen, pensjonist, Narvik
13. Raymond Hongbarstad, pensjonist, Rana
14. Herbjørg Navjord, pensjonist, Hadsel
15. John Solstad, pensjonist, Øksnes
16. Alfred Kåre Johansen, pensjonist, Rana

17. Torbjørn I. Pedersen, bonde, Sortland
18. Holger Rask, pensjonist, Hadsel

Rød Valgallianse

1. Solveig Onsøien, førskolelærer, Øksnes
2. Brigt Kristensen, industriarbeider, Bodø
3. Iren Pettersen, sykepleier, Vestvågøy
4. Bjørn Bonsaksen, transportarbeider, Rana
5. Eli Brudvik, industriarbeider, Rana
6. Svein Olsen, tannlege, Vågan
7. Ebba Engan, sykepleier, Bodø
8. Christoffer Ellingsen, vaktmester, Sortland
9. Kurt Henriksen, telemontør, Narvik
10. Magni Sandal, hjemmehjelp, Leirfjord
11. Arnfinn Rørvik, industriarbeider, Alstahaug
12. Sissel Kristensen, postkasserer, Saltdal
13. Roar Jensen, mekaniker, Fauske
14. Anne Marit Olsen, sosionom, Brønnøy
15. Atle Hiller, industriarbeider, Rana
16. Rose-Mari Moen, lærer, Sortland
17. Arna Meisfjord, høgskolelektor, Leirfjord
18. Gunnvald Lindset, Lærer, Vefsn

Samlingspartiet (Ny Fremtid)

1. Ole-Nils Tvenning, overlege, Bodø
2. Rolf Ivan Iversen, disponent, Hadsel
3. Bengt Ove Nordgård, salgskons., Bodø
4. Mona Hamnes, adjunkt, Vågan
5. Kåre Karlsen, forkynner, Andøy
6. Per Kristian Fjellvang, bonde, Rana
7. Gunnlaug Gjersvik, husmor, Meløy
8. Leif Mikalsen, mekaniker, Vefsn
9. Stig Jarle Grønlund, annonsekons., Bodø
10. Mona Fredriksen, student, Bodø
11. Bård Magne Borge, radiograf, Eidsberg
12. Erna Rodal, forr.drivende, Brønnøy
13. Geir Kristoffersen, student, Bodø

Stopp Innvandringen

1. John Arthur Nordgaard, pensjonist, Rana
2. Odd Thorsen, gårdbruker, Vega
3. Amund Garfors, overstyrmann, Narvik
4. Gerd Samuelson, husmor, Øksnes
5. Sverre Johan Jensen, selvst.næringsdr., Rana
6. Berner Larsen, pensjonist, Bodø
7. Ragnhild Skogli, husmor, Meløy
8. Ole Trygve Norum, lærer, Gildeskål
9. Ruth Frantzen, hjemmehjelp, Beiarn
10. Anita Nilsen, student, Narvik
11. Ivar Erling Nilsskog, sjåfør, Rana
12. Ann Mari Nordvoll, skipskokke, Nesna
13. Marit Løkås, husmor, Ballangen
14. Kåre Larsen, pensjonist, Sørfold
15. Alfon Hubert Tidemann, pensjonist, Meløy
16. Gerd Larsen, fullmektig, Rana
17. Arild Nordvoll, sjømann, Nesna
18. Bjarne Bentzen, pensjonist, Nesna

Troms**Det norske Arbeiderparti**

1. William Engseth, stortingsrepresentant, Målselv
2. Ranja Hauglid, stortingsrepresentant, Salangen
3. Jan Elvheim, stortingsrepresentant, Harstad
4. Susanne Lyng, student, Tromsø
5. Bjørn Tore Boberg, student, Kvæangen
6. Bendiks Harald Arnesen, ordfører, Kvæfjord
7. Kirsti Lange, bedriftsøkonom, Lenvik
8. Aud Overå Fyhn, spesialpedagog, Tromsø
9. Synnøve Konglevoll, student, Tromsø
10. Håkon Bendiktsen, ordfører, Salangen
11. Turid Holberg, lektor, Harstad
12. Werner Kiil, forbundssekretær, Lyngen

Fremskrittspartiet

1. Terje Nyberget, stortingsrepr./major, Bardu
2. Jan Blomseth, disponent, Tromsø
3. Ragnar Christiansen, salg og markedssjef, Harstad
4. Kate Anthonsen, student, Lyngen
5. Ole Berntsen, selger, Lenvik
6. Åge Abrahamsen, sjåfør, Balsfjord
7. Egil Ås, industriarbeider, Lyngen
8. Thor Evensen, selvst.næringsdr., Harstad
9. Geir Are Winther, renholdsleder, Tromsø
10. Patricia Sørensen, daglig leder, Bardu
11. Sverre Arill Strand, kjørelærer, Balsfjord
12. Roar Raste, barnehageass., Karlsøy

Høyre

1. Svein Ludvigsen, stortingsrepresentant, Tromsø
2. Jorhill Andreassen, kontorfullmektig, Lenvik
3. Nils Jokstad, stabssjef, Harstad
4. Terje Olsen, avdelingssykepleier, Nordreisa
5. Frid E. Fossbakk, selvst.næringsdr., Målselv
6. Njål Bjørhovde, student, Tromsø
7. Karin H. Zakariassen, personalkonsulent, Salangen
8. Rigmor H. Nilsen, sekretær, Ibestad
9. Gunnar Bergholt, major, Bardu
10. Tove Richardsen, konsulent, Karlsøy
11. Håkon W. Brox, ordfører, Skånland
12. Ole Johan Rødvei, lærer, Balsfjord

Kristelig Folkeparti

1. Ivar Østberg, senterleder, Harstad
2. Hanne Magna Sørensen, student/lærer, Tromsø
3. Jan Solheim, underv.inspektør, Lenvik
4. Hans Nic. Nilsen, gårdbruker, Storfjord
5. Jorid Bakkland, sekretær, Sørreisa
6. John Bakkehaug, ligningssjef, Kåfjord
7. Ragnhild Hellemo, førskolelærer, Berg
8. Alex Norbakken, kontorfullmektig, Lavangen

9. Liss Paulsen, husmor, Kvæfjord
10. Roy Waage, kirketjener, Skjervøy
11. Marit Heitmann Dalhaug, helsesøster, Skånland
12. Widar Skogan, lærer, Balsfjord

Senterpartiet

1. Tor Nymo, miljøarbeider/gårdbruker, Målselv
2. Rita H. Roaldsen, spesialpedagog, Gratangen
3. Ivar B. Prestbakmo, student, Salangen
4. Geir Finne, amanuensis, Tromsø
5. Britt-Eva Jakobsen, adjunkt, Lenvik
6. Svein Pedersen, gårdbruker, Kåfjord
7. Irene Lange Nordahl, konsulent, Sørreisa
8. Rolf Larsen, tilsynsmann, Skjervøy
9. Randi Saue Stabursvik, fysioterapeut, Harstad
10. Kåre Kristense, ordfører/rektor, Balsfjord
11. Aud Toften, student, Tromsø
12. Hans P. Pedersen, ordfører/lærer, Torsken

Sosialistisk Venstreparti

1. Rolf Ketil Bjørn, stortingsrepresentant, Tromsø
2. Wenche Cumming, prosjektleder, Lenvik
3. Richard Edvardsen, lærer, Kåfjord
4. Mildrid Dyring, forbrukerkonsulent, Harstad
5. Sylvi Bratten, student, Tromsø
6. Thomas Johansen, student, Kvæfjord
7. Kristin Stang Meløe, sogneprest, Målselv
8. Paul Jensen, fisker, Tromsø
9. Anne Dalheim Eriksen, lærer/småbruker, Storfjord
10. Magnus Mathisen, studieinspektør, Ibestad
11. Mabel Owren, sykepleier/bonde, Balsfjord
12. Hugo Reiertsen, fiskeoppdrettsrøker, Berg

Venstre

1. Vidkunn Haugli, ordfører, Moen
2. Marie Fangel, kunsthåndverker, Tromsø
3. Geir Ove Ystmark, student, Tromsø
4. Jan Fjellstad, seksjonsleder, Harstad
5. Margaret Christoffersen, lærer, Meistervik
6. Bjørn Mathisen, bonde, Borkenes
7. Marit Føre, adjunkt, Storslett
8. Knut Heen, siv.økonom, Kvaløysletta
9. Vivi-Ann S. Eggum, bonde, Harstad
10. Ingrid Grene Henriksen, lærer, Bardufoss
11. Aslaug Konradsen, sykepleier, Finnsnes
12. Jens Halvdan Mosli, sivilagronom, Mortenhals

Fedrelandspartiet

1. Geir Andreassen, kaptein
2. Agnar Andersen, ingeniør
3. Hans A. Johansen, maler
4. John O. Olsen, pensjonist
5. Finn Engen, sjåfør
6. Even Fredriksen, fisker
7. Hallgeir Karlsen, maskinist
8. Per R. Wik, maler
9. Øyvind Molander, student

10. Gunnar Nordhus, pensjonist
11. Vally Karlsen, husmor
12. Einar Jensen, pensjonist

Felles Framtid

1. Emil Sjøtun, Nordkjosbotn
2. Einar Haukland, Tromsø
3. Alis Afraimsen, Balsfjord
4. Roy Matheussen, Tromsø
5. Peter Rivertz, Sørreisa
6. Asbjørn Josefsen, Gratangen

Raud Valallianse

1. Mads Gilbert, overlege, Tromsø
2. Aud Karin Bjørn, student, Tromsø
3. Eva Berg, miljøarbeidar, Borkenes
4. Øyvind Tollefsen, gardbrukar, Bakkehaug
5. Charlotte R. Kristiansen, student, Tromsø
6. Frode Bygdnes, arbeidsledig, Harstad
7. Tone Magelssen, lærer, Svensby
8. Tore Vik, arbeidsledig, Tromsø
9. Halvor Langseth, tømrrar, Tromsø
10. Elisabeth Sausjord, sjukepleiar, Tromsø
11. Kanapathipillai Sivarajah, fiskerirettleiar, Tromsø
12. Bjørg Nysæther, førskolelærer, Laksvatn

Samlingspartiet (Ny Fremtid)

1. Heidi Johanne Eidem, elektriker, Tomasjord
2. John Georg Seljestuen, trykkeriarb., Harstad
3. Egil Haugen, daglig leder, Tromsø
4. Terje Tonås Konradsen, misjonsleder, Oteren
5. Roy Erling Madsen, snekker, Tromsø
6. Ole Eidem, fisker, Sommarøy
7. Håkon Holmvik, misjonsleder, Nordkjosbotn
8. Harald K. Berg, pensjonist, Tromsø

Finnmark

Det norske Arbeiderparti

1. Karl Eirik Schjøtt Pedersen, stortingsrepresentant, Vardø
2. Mimmi Bæivi, husmor/varaordfører, Hammerfest
3. Gunnar Mathisen, forretningsdrivende, Alta
4. Steinar Pedersen, cand.phil./pol.sekr., Deatnu-Tana
5. Anne Karin Saus, lærer/statssekretær, Alta
6. Roger Skarvik, Guovdageaidnu-Kautokeino
7. Åsla Eriksen, filialbestyrer/ordfører, Porsanger
8. Willy Olsen, rørlegger, Hammerfest
9. Brita Carina Hætta, tannpleier, Guovdageaidnu-Kautokeino
10. Unni Pedersen, 1.konsulent, Vadsø

Fremskrittspartiet

1. Knut Robert Sakshaug, ekspeditør, Vadsø

2. Bjørn Magne Solvik, tekniker, Nordkapp
3. Kurt Olav Larsen, montørformann, Sør-Varanger
4. Leiv Erik Larsen, rørlegger, Vadsø
5. Kjell Rudolf Jørstad, ekspeditør, Vadsø
6. Lennard Rosted, student, Nordkapp
7. John Eilif Richards, teknisk tegner, Vadsø

Høyre

1. Torstein Schanche, daglig leder, Deatnu-Tana
2. Karen Skjånes, student, Vadsø
3. Reidar Nilsen, skipper, Hasvik
4. Rolf Pedersen, disponent, Alta
5. Mari-Ann Nilssen, trygdesjef, Unjárga-Nesseby
6. Alf Johansen, reineier, Porsanger
7. Ernst Sneve, daglig leder, Sør-Varanger
8. Gerd S. Haga Mathisen, daglig leder, Vardø
9. Hanne Kr. Kåven Kraus, resepsjonist, Kárášjohka-Karasjok
10. Harald A. Paulsen, siv.ing., Alta

Kristelig Folkeparti

1. Tormod A. Henriksen, kaientreprenør, Loppa
2. Peter L. Valkeinen, sølvsmid/sivilarbeider, Kárášjohka-Karasjok
3. Arnhild Nilssen, kontormedarbeider, Alta
4. Hjørdis Pedersen, sykepleier, Deatnu-Tana
5. Lilly M. Jerijervi, husmor, Sør-Varanger
6. Frode Wigum, kapellan, Hammerfest
7. Merete Skarhol Gran, husmor, Porsanger
8. Aslak Persen Bals, reineier, Guovdageaidnu-Kautokeino
9. Thurid E. Hokland, lærer, Kvalsund
10. Kåre Harila, næringsdrivende, Vadsø

Senterpartiet

1. Johanne Gaup, fylkesråd, Guovdageaidnu-Kautokeino
2. Arne Rotnes, fisker, Loppa
3. Inger Smuk, selvst.næringsdrivende, Sør-Varanger
4. Tor Børstad, bonde, Alta
5. Hilde Svendsen, fiskeindustriarbeider, Kvalsund
6. Nils Henrik Måsø, journalist, Deatnu-Tana
7. Elisabeth D. Gulbrandsen, rektor, Måsøy
8. Paul Even Paulsen, bonde, Porsanger
9. Iver M. Eira, reineier, Kárášjohka-Karasjok
10. Einar Johansen, fisker, Hasvik

Sosialistisk Venstreparti

1. Reidar Johansen, stortingsrepresentant, Hammerfest
2. Kari Meløy, prosjektleder, Vadsø
3. Olav Gunnar Ballo, kommunelege, Alta
4. Eva Josefsen, konsulent, Kárášjohka-Karasjok
5. Gudmund Vevang, fisker, Lebesby
6. Kari Moan, fylkessekretær, Sør-Varanger
7. Kristian Wengen, skoleelev, Vadsø
8. Målfrid Rasmussen, frisør, Hasvik

9. Bernt Wilhelmsen, fisker, Porsanger
10. Inga Manddal, regnskapsfører, Gamvik

Venstre

1. Børre St. Børresen, rektor, Deatnu-Tana
2. O. Alfred Nilsen, næringsdrivende, Alta
3. Anne Lindbäck, lærer, Porsanger
4. Ellen Anne Hætta, styrer, Guovdageaidnu-Kautokeino
5. Kristin Geiring, distriktsmusiker, Vadsø
6. Ruth Solveig Abrahamsen, helsesøster, Vardø
7. Svea Stolpestad, sekretær, Sør-Varanger
8. Per Helge Enochen, fiskeoppdretter, Hammerfest
9. Hans Arne Neergaard, musikkskolerektor, Båtsfjord
10. Ingrid Sandberg, husmor, Kvalsund

Fedrelandspartiet

1. Brynjulf Berg, lege, Sør-Varanger
2. Marit Slotten, ekspeditrise, Alta
3. Stein Roger Gustavsen, industriarbeider, Alta
4. Karstein Kristiansen, murer, Alta
5. Bernt Lillebo, kranfører, Porsanger
6. Eirik Flå, industriarbeider, Sør-Varanger
7. Kenneth Dalsbø, arbeidssøkende, Sør-Varanger
8. Alf Røynestad, telegrafist, Vardø
9. Øystein Tandberg, sjømann, Vardø
10. Mikkel Sara, arbeidssøkende, Guovdageaidnu-Kautokeino

Felles Framtid

1. Aina Hanssen, apotektekniker, Porsanger
2. Bjørnar Hågensen, ligningssjef, Hasvik
3. Åge Holm, Unjárga-Nesseby
4. Elsa I. Haldorsen, Sør-Varanger
5. Magne Hassfjord, Hammerfest
6. Ester Holte, lærer, Hasvik
7. Trygve Pedersen, kjøpmann, Deatnu-Tana
8. Erling Johansen, kunsthåndverker, Måsøy
9. Bente Olsen, student, Hasvik
10. Alfons Nilsen, fiskeskipper, Hasvik

Naturlovpartiet

1. Inger Sofie Jørgensen, Hammerfest
2. Jarl Tuv, Nordkapp
3. Bjørnar Grunni, Hammerfest
4. Ann Gunn Moe, Hammerfest
5. Vivi Tuv Pettersen, Nordkapp
6. Ragnhild Løkke, Alta
7. Ove Erik Storhaug, Harstad

Rød Valgallianse

1. Kato Johansen, Alta
2. Randi Sjølie, Vadsø
3. Merete Sand, Alta
4. Kristin Risan, Alta
5. Tove Størdal, Hammerfest
6. Guri Skum, Guovdageaidnu-Kautokeino

7. Øystein Røsland, Alta
8. Synnøve Persen, Porsanger
9. Hanna Horsberg Hansen, Porsanger
10. Vigdis Korsnes Røsland, Alta

Samlingspartiet (Ny Fremtid)

1. Kjell Johansen, yrkessjåfør, Porsanger
2. Tom Inge Aas, løytnant, Sør-Varanger
3. Toralf Trosten, pastor, Deatnu-Tana
4. Ragnhild Måsø, husmor, Kárášjohka-Karasjok
5. Jon Henrik Mienna, ekspeditør, Sør-Varanger
6. Geir Hanssen, pastor, Alta
7. Petter Andreas Wiig, lærer, Guovdageaidnu-Kautokeino
8. Marie Solbjørg Valio, husmor/student, Guovdageaidnu-Kautokeino
9. Anne Grethe Johansen, aktivtør, Porsanger
10. John Arne Øxzeth, lærer, Guovdageaidnu-Kautokeino

Statistisk sentralbyrå
Postboks 1260
2201 Kongsvinger
Tlf. 62 88 52 98

Vedlegg 3
Annex 3

STORTINGSVALGET 1993

Opgavene hentes inn med hjemmel i § 2.2 i statistikkloven. Jmfør også § 88 i valgloven.

Valgstyret skal sende ett eksemplar av dette skjemaet i utfylt stand til Statistisk sentralbyrå snarest mulig etter valget (men etter fintelling) og senest innen **25. september**. Det er viktig at alle spørsmål blir besvart nøyaktig og i samsvar med utfyllingsinstruksen.

Kommune (nr. og navn)		1. Tallet på stemmesteder i alt i kommunen		2. Tallet på stemmesteder med valgting også søndag 12/9	
		Menn	Kvinner	I alt	
		3. Tallet på personer med stemmerett (Post 3.1)			
Personer med stemmerett, avgitte stemmer, forkastede og godkjente stemmesedler	Tallet på avgitte og godkjente stemmer	4. Valgtingsstemmer (Post 7.2.1a)			
		5. Forhåndsstemmer (Post 7.2.2a)			
		6. I alt (4+5)			
	Tallet på forkastede stemmesedler	7. Valgtingsstemmer (Post 7.2.1b)			
		8. Forhåndsstemmer (Post 7.2.2b)			
		9. I alt (7+8)			
10. Tallet på godkjente stemmesedler (6 + 9)				Godkjente stemmesedler	
Valglistor og stemme- fordeling	01	Det norske Arbeiderparti			
	02	Fremskrittspartiet			
	03	Høyre			
	04	Kristelig Folkeparti			
	05	Senterpartiet			
	06	Sosialistisk Venstreparti			
	07	Venstre			
	08	Miljøpartiet De Grønne			
	09	Norges Kommunistiske Parti			
	10	Pensjonistpartiet			
	11	Rød Valgallianse			
	12	Det Liberale Folkepartiet			
	13	Fedrelandspartiet			
	14	Stopp innvandringen			
	15	Fylkeslistene for Miljø og Solidaritet			
	16	Felles Framtid			
	17	Frihetspartiet mot EF-unionen			
	18	Hjelp fremmedkulturelle hjem ellers mister vi landet vårt			
	19	Kristent Konservativt Parti			
	20	Naturlovpartiet			
	21	Samfunnspartiet			
	22	Samlingspartiet (Ny fremtid)			
		Andre offisielle valglistor (spesifiser):			
11. I alt					

UTFYLLINGSINSTRUKS STORTINGSVALGET 1993

Punkt 1–2

Husk å fylle ut punkt 2 selv om det ikke holdes valgting 12. september (sett da 0 eller -).

Punkt 3

Tallet på menn og kvinner med stemmerett er oppgitt på manntallsutkastet pr. 1. juni 1993. På statistikkskjemaet skal føres opp tallet på menn og kvinner ifølge manntallet slik det foreligger på valgdagen. Disse tallene bestemmes trolig lettest ved å ta utgangspunkt i tallene pr. 1. juni og justere disse for avgang ved død og andre endringer.

Disse tallene skal for øvrig være fylt inn under post 3.1 i valgboka.

Punkt 4–9

Som avgitte stemmer regnes her bare stemmer hvor **stemmegivningen** er godkjent. Det skal bare krysses av i manntallet ved godkjent stemmegivning, så avgitte stemmer i pkt. 6 skal følgelig være det samme som det endelige tallet på kryss i manntallet. Post 7.2.1a + 7.2.2a i valgboka.

I **pkt. 7–9** spørres det etter tallet på forkastede **stemmesedler (inkl. tomme konvolutter)**. Post 7.2.1b + 7.2.2b i valgboka.

Punkt 10–11

Kontroller at tallet på godkjente stemmesedler i pkt. 10 er lik differansen mellom avgitte stemmer i pkt. 6 og forkastede stemmesedler i pkt. 9.

Kontroller også at godkjente stemmesedler i pkt. 10 er lik godkjente stemmesedler i pkt. 11.

Kontroller også at tallet stemmer med post 7.2.1c + 7.2.2c i valgboka.

Valgstyrets postadresse og telefonnummer

Dato og underskrift av valgstyrets leder

Statistisk sentralbyrå

Postboks 1260
2201 Kongsvinger
Tlf. 62 88 52 98

STORTINGSVALET 1993

Oppgåvene blir henta inn med heimel i § 2.2 i statistikklova. Jmfør også § 88 i vallova.

Valstyret skal sende eitt utfylt eksemplar av dette skjemaet til Statistisk sentralbyrå så snart råd er etter valet (men etter finteljing) og ikkje seinare enn **25. september**. Det er viktig at det på alle spørsmål blir svart nøyaktig og i samsvar med utfyllingsinstruksen.

Kommune (nr. og namn)		1. Talet på røystestader i alt i kommunen		2. Talet på røystestader med valting også søndag 12/9	
		Menn	Kvinner	I alt	
		3. Talet på personar med røysterett (Post 3.1)			
Personar med røysterett, røystetal, vraka og godkjende røystesettar	Talet på dei som røysta (godkjende)	4. Valtingsrøyster (Post 7.2.1a)			
		5. Førhandsrøyster (Post 7.2.2a)			
		6. I alt (4+5)			
	Talet på vraka røystesettar	7. Valtingsrøyster (Post 7.2.1b)			
		8. Førhandsrøyster (Post 7.2.2b)			
		9. I alt (7+8)			
		10. Talet på godkjende røystesettar (6 + 9)			
		Godkjende røystesettar			
Vallister og fordeling av røystene	01	Det norske Arbeiderparti			
	02	Framstegspartiet			
	03	Høgre			
	04	Kristeleg Folkeparti			
	05	Senterpartiet			
	06	Sosialistisk Venstreparti			
	07	Venstre			
	08	Miljøpartiet De Grønne			
	09	Noregs Kommunistiske Parti			
	10	Pensjonistpartiet			
	11	Raud Valallianse			
	12	Det Liberale Folkepartiet			
	13	Fedrelandspartiet			
	14	Stopp innvandringen			
	15	Fylkeslistene for Miljø og Solidaritet			
	16	Felles Framtid			
	17	Frihetspartiet mot EF-unionen			
	18	Hjelp fremmedkulturelle heim elles mister vi landet vårt			
	19	Kristent Konservativt Parti			
	20	Naturlovpartiet			
	21	Samfunnspartiet			
	22	Samlingspartiet (Ny framtid)			
		Andre offisielle vallister (spesifiser):			
		11. I alt			

UTFYLLINGSINSTRUKS STORTINGSVALET 1993

Punkt 1–2

Husk å fylle ut punkt 2 sjølv om det ikkje er valting 12. september (sett då 0 eller -).

Punkt 3

Talet på menn og kvinner med røysterett er gjevne på manntalsutkastet pr. 1. juni 1993. På statistikkskjemaet skal ein føre opp talet på menn og kvinner etter manntalet slik det ligg føre på valdagen. Desse tala kan ein truleg bestemme lettast ved å ta utgangspunkt i dei tala som er gjevne i manntalsutkastet pr. 1. juni og justere for avgang ved død og andre endringar.

Desse tala skal elles vere fyllt inn under post 3.1 i valboka.

Punkt 4–9

Som gjevne røyst skal ein berre rekne røyster der **røystegjevinga** er godkjend. Ein skal berre krysse av i manntalet når røystegjevinga er godkjend, så talet på gjevne røyster i pkt. 6 skal derfor vere det same som det endelege talet på kryss i manntalet. Post 7.2.1a + 7.2.2a i valboka.

I pkt. 7–9 vert det spurt om talet på vraka **røystesettlar (inkl. tomme konvoluttar)**. Post 7.2.1b + 7.2.2b i valboka.

Punkt 10–11

Sjå til at talet på godkjende røystesettlar i pkt. 10 er lik skilnaden mellom gjevne røyster i pkt. 6 og vraka røystesettlar i pkt. 9.

Sjå òg til at godkjende røystesettlar i pkt. 10 er lik godkjende røystesettlar i pkt. 11.

Godkjende røyster skal òg vere lik post 7.2.1c + 7.2.2c i valboka.

Postadresse og telefonnummer til valstyret

Dato og underskrift av leiaren i valstyret

Det ekstraordinære kommunestyrevalget 1993 i Fredrikstad
The extraordinary municipal council election in 1993 in Fredrikstad

De fem kommunene 0103 Fredrikstad, 0113 Borge, 0131 Rolvsøy, 0133 Kråkerøy og 0134 Onsøy ble fra 1. januar 1994 slått sammen til en kommune, 0106 Fredrikstad. Det ble holdt ekstraordinært kommunestyrevalg i 0106 Fredrikstad 12. og 13. september. Nedenfor vises statistikk fra dette valget.

The five municipalities 0103 Fredrikstad, 0113 Borge, 0131 Rolvsøy, 0133 Kråkerøy and 0134 Onsøy were 1 January 1994 gathered in one municipality, 0106 Fredrikstad. Therefore an extraordinary municipal election was held in the new municipality 12 and 13 September. The election statistics are shown below.

Tabell 1. Personer med stemmerett, avgitte, forkastede og godkjente stemmer, og valgdeltaking i prosent. Det ekstraordinære kommunestyrevalget 1993 i Fredrikstad kommune *Persons entitled to vote, votes cast, votes rejected and valid votes, and percentage turnout. The extraordinary municipal council election 1993 in Fredrikstad*

Personer med stemmerett <i>Persons entitled to vote</i>			Avgitte stemmer <i>Votes cast</i>			Valgdeltaking i prosent <i>Percentage turnout</i>	Forkastede stemmer <i>Rejected votes</i>	Godkjente stemmer <i>Valid votes</i>		Tallet på stemmesteder <i>Number of polling stations</i> 12.9 og 13.9
I alt <i>Total</i>	Menn <i>Males</i>	Kvinner <i>Females</i>	I alt <i>Total</i>	På forhånd <i>In advance</i>	På valgtinget <i>At polling stations</i>			I alt <i>Total</i>	Av dette rettede <i>Of which altered</i>	
52455	25074	27381	37898	1850	36048	72,3	392	37506	6555	27

Tabell 2. Godkjente stemmer etter parti/valgliste. Det ekstraordinære kommunestyrevalget 1993 i Fredrikstad kommune *Valid votes by party/electoral list. The extraordinary municipal council election 1993 in Fredrikstad.*

I alt <i>Total</i>	Det norske Arbeider- parti <i>Labour Party</i>	Fremskritt- partiet <i>Progress Party</i>	Høyre Conser- vative Party	Kristelig Folkeparti <i>Christian Democratic Party</i>	Rød Valg- allianse <i>Red Elec- toral Alliance</i>	Senterpar- tiet <i>Centre Party</i>	Sosialistisk Venstre- parti <i>Socialist Left Party</i>	Venstre <i>Liberal Party</i>	Lokal liste Bymiljø- listen <i>Local list</i>	Lokal liste Nei til storkom- mune <i>Local list</i>
37506	13437	1556	5375	3306	116	1686	2337	1176	1333	7184
	Prosent <i>Per cent</i>									
100,0	35,8	4,2	14,3	8,8	0,3	4,5	6,2	3,1	3,6	19,2

Tabell 3. Kandidater, representanter og vararepresentanter, etter kjønn, og prosent kvinner blant kandidater, representanter og vararepresentanter. Det ekstraordinære kommunestyrevalget 1993 i Fredrikstad *Candidates, representatives and deputy representatives, by sex and percentage females among candidates, representatives and deputy representatives. The extraordinary municipal council election 1993 in Fredrikstad*

Tallet på offisielle valgliste <i>Number of electoral lists</i>		Alle kandidater <i>All candidates</i>		Kumulerte kandidater <i>Candidates cumulated by party</i>		Representanter <i>Representatives</i>	
I alt <i>Total</i>	Representert i kommune- styret <i>Represented in the muni- cipal council</i>	I alt <i>Total</i>	Av dette kvinner <i>Of which females</i>	I alt <i>Total</i>	Av dette kvinner <i>Of which females</i>	I alt <i>Total</i>	Av dette kvinner <i>Of which females</i>
10	9	600	224	85	32	63	20

Tabell 3 (forts).

I alt Total	Vararepresentanter Deputy representatives		Prosent kvinner blant Percentage females among		
	Av dette kvinner Of which females	Alle kandidater All candidates	Kumulerte kandidater Candidates cumulated by party	Representanter Representatives	Vararepresentanter Deputy representatives
88	26	37,3	37,7	31,8	29,6

Tabell 4. Representanter etter parti/valgliste. Det ekstraordinære kommunestyrevalget 1993 i Fredrikstad kommune
Representatives by party/electoral lists. The extraordinary municipal council election 1993 in Fredrikstad

I alt Total	Det norske Arbeider- parti Labour Party	Fremskritt- partiet Progress Party	Høyre Conser- vative Party	Kristelig Folkeparti Christian Democratic Party	Senter- partiet Centre Party	Sosialistisk Venstreparti Socialist Left Party	Venstre Liberal Party	Lokal liste Bymiljø- listen Local list	Lokal liste Nei til stor- kommune Local list
63	24	2	9	5	3	4	2	2	12

Tidligere utkommet på emneområdet

Previously issued on the subject

Statistik vedkommende Valgmandsvalgene og Stortingsvalgene *Statistics of Electoral College and Stortings Elections 1815-1885: NOS III 219, 1888: Medd. fra det Statist. Centralbureau 7, 1889, suppl. 2, 1891: Medd fra det Statist. Cenralbureau 10, 1891, suppl. 2*

III	245	1894
III	306	1897
IV	25	1900
IV	109	1903

Stortingsvalget *Storting Election*

V	49	1906
V	128	1909
V	189	1912
VI	65	1915
VI	150	1918
VII	66	1921
VII	176	1924
VIII	69	1927
VIII	157	1930
IX	26	1933
IX	107	1936
X	132	1945
XI	13	1949
XI	180	1953
XI	299	1957
XII	68	1961
A	126	1961
A	134	1965
XII	199	1965
A I	308	1969
A II	340	1969
A III	354	1969
A I	606	1973
A II	613	1973
A	930	1977
B I	261	1981
B II	297	1981
B I	594	1985
B II	630	1985
B	910	1989

Publikasjoner sendt ut fra Statistisk sentralbyrå etter 1. juli 1993.

Emneindelt oversikt

Publications issued by Statistics Norway since 1 July 1993.

Survey arranged by subject matter

- 0. Generelle emner *General subject matters***
- Statistisk årbok 1993 *Statistical Yearbook*. 1993-495s. (NOS C 85) 95 kr
ISBN 82-537-3873-0 ISSN 0377-8908
- Statistisk årbok 1994 *Statistical Yearbook*. (NOS C 161) Under utgivelse
- 1. Naturressurser og naturmiljø *Natural resources and environment***
- 10. Ressurs- og miljøregnskap *Resource and environment accounts***
- A Growth Model of Norway with a Two-way Link to the Environment/Haakon Vennemo. 1994-57s. (RAPP 94/5) 95 kr
ISBN 82-537-3985-0 ISSN 0332-8422
- Anthropogenic Emissions of the Greenhouse Gases CO₂, CH₄ and N₂O in Norway A Documentation of Methods of Estimation, Activity Data and Emission Factors/Kristin Rypdal. 1993-65s. (RAPP 93/24) 90 kr
ISBN 82-537-3917-6 ISSN 0332-8422
- Naturressurser og miljø 1993. 1994-153s. (SA nr. 2) 115 kr ISBN 82-537-3967-2 ISSN 0804-3221
- Natural Resources and the Environment 1993. 1994-160s. (SA nr. 3) 115 kr
ISBN 82-537-3968-0 ISSN 0804-3221
- Resultatkontroll jordbruk 1993 Tiltak mot avrenning av næringssalter og jorderosjon. 1994-96s. (RAPP 94/4) 95 kr
ISBN 82-537-3966-4 ISSN 0332-8422
- 12. Energi *Energy***
- The Evolution of Norwegian Energy Use from 1950 to 1991/Sarita Bartlett. 1993-142s. (RAPP 93/21) 100 kr ISBN 82-537-3890-0 ISSN 0332-8422
- 19. Andre ressurs- og miljøemner *Other subject matters related to resources and environment***
- Avfallsstatistikk Kommunalt avfall 1992 *Waste Statistics Municipal Waste 1992*. 1994-77s. (NOS C 145) 70 kr
ISBN 82-537-3984-2 ISSN 0804-6433
- 2. Sosiodemografiske emner *Socio-demographic subject matters***
- 20. Generelle sosiodemografiske emner *General sociodemographic subject matters***
- Sosialt utsyn 1993 *Social Survey*. 1993-455s. (SA nr. 1) 165 kr ISBN 82-537-3874-9 ISSN 0804-3221
- 21. Befolkning *Population***
- Befolkningsstatistikk 1994 Hefte I Endringstal for kommunar 1992-1994 *Population Statistics 1994 Volume I Population Changes in Municipalities 1994-59s*. (NOS C 151) 70 kr ISBN 82-537-3999-0 ISSN 0801-6682
- Befolkningsstatistikk 1993 Hefte II Folkemengd 1. januar *Population Statistics 1993 Volume II Population 1 January*. 1993-150s. (NOS C 90) 75 kr
ISBN 82-537-3880-3 ISSN 0801-6690
- Befolkningsstatistikk 1993 Hefte III Oversikt *Population Statistics 1993 Volume III Survey*. 1994-159s. (NOS C 111) 95 kr
ISBN 82-537-3990-7 ISSN 0801-6704
- Bofasthet, flytting og utdanningsnivå i kommunene Åtte årskull fulgt gjennom aldersfasen 15-35 år Del 1: Østlandet/Kjetil Sørli. 1993-174s. (RAPP 93/28) 115 kr
ISBN 82-537-3935-4 ISSN 0332-8422

- Bofasthet, flytting og utdanningsnivå i kommunene Åtte årskull fulgt gjennom aldersfasen 15-35 år Del 2: Sørlandet og Vestlandet/Kjetil Sørлие. 1993-179s. (RAPP 93/29) 115 kr ISBN 82-537-3936-2 ISSN 0332-8422
- Bofasthet, flytting og utdanningsnivå i kommunene Åtte årskull fulgt gjennom aldersfasen 15-35 år Del 3: Trøndelag og Nord-Norge/Kjetil Sørлие. 1993-165s. (RAPP 93/30) 115 kr ISBN 82-537-3937-0 ISSN 0332-8422
- 22. Helseforhold og helsetjeneste *Health conditions and health services***
- Dødsårsaker 1992 Hovedtabeller *Causes of Death 1992 Main Tables*. 1994-142s. (NOS C 155) 80 kr ISBN 82-537-4008-5 ISSN 0550-032X
- Klassifikasjon av sykdommer, skader og dødsårsaker Norsk utgave av ICD-9 Stikkordregister Optrykk. 1993-153s. (NOS C 108) 150 kr ISBN 82-537-2350-4 ISSN 0333-1741
- Klassifikasjon av sykdommer, skader og dødsårsaker Norsk utgave av ICD-9 Systematisk del Optrykk. 1993-310s. (NOS C 107) 210 kr ISBN 82-537-2966-9 ISSN 0333-1741
- Kommunehelsetjenesten 1992 *Municipal Health Service*. 1993-58s. (NOS C 106) 65 kr ISBN 82-537-3930-3 ISSN 0804-1458
- Pasientstatistikk 1992 *Patient Statistics*. 1994-96s. (NOS C 116) 70 kr ISBN 82-537-3954-0 ISSN 0332-8422
- 23. Utdanning og skolevesen *Education and educational institutions***
- Utdanningsstatistikk Grunnskolar 1. september 1992 *Education Statistics Primary and Lower Secondary Schools 1 September 1992*. 1994-73s. (NOS C 150) 70 kr ISBN 82-537-3996-6 ISSN 0332-804X
- Utdanningsstatistikk Universiteter og høyskoler 1. oktober 1992 *Educational Statistics Universities and Colleges 1 October 1992*. 1994-132s. (NOS C 138) 80 kr ISBN 82-537-3961-3 ISSN 0300-5631
- Utdanningsstatistikk Videregående skoler 1. oktober 1992 *Educational Statistics Upper Secondary Schools 1 October 1992*. 1994-102s. (NOS C 139) 80 kr ISBN 82-537-3962-1 ISSN 0332-8031
- 24. Kulturelle forhold, generell tidsbruk, ferie og fritid *Culture, time use, holidays and leisure***
- Feriereiser 1992/93/Odd Frank Vaage. 1994-49s. (RAPP 94/6) 80 kr ISBN 82-537-3989-3 ISSN 0332-8422
- Kulturstatistikk 1992 *Cultural Statistics 1992*. 1994-132s. (NOS C 144) 80 kr ISBN 82-537-3983-4 ISSN 0800-2959
- 25. Sosiale forhold og sosialvesen *Social conditions and social services***
- Barnehager og tilbud til 6-åringer i skolen 1992 *Child Care Institutions and Educational Programmes for 6 Year Olds 1992*. 1994-74s. (NOS C 115) 70 kr ISBN 82-537-3953-2 ISSN 0803-4664
- Framskrivning av alders- og uføretrygd ved hjelp av mikrosimuleringsmodellen MOSART/Dennis Fredriksen og Gina Spurkland. 1993-58s. (RAPP 93/7) 90 kr ISBN 82-537-3945-1 ISSN 0332-8422
- Inntekt, levekår og sysselsetting for pensjonister og stønadsmottakere i folketrygden/Grete Dahl, Else Flittig og Jorunn Lajord. 1994-57s. (RAPP 94/8) 95 kr ISBN 82-537-3998-2 ISSN 0332-8422
- Sosialstatistikk 1992 *Social Statistics*. 1994-77s. (NOS C 154) 70 kr ISBN 82-537-4006-9 ISSN 0333-2055
- 26. Rettsforhold og rettsvesen *The law and legal institutions***
- Kriminalstatistikk 1992 *Criminal Statistics*. 1994-140s. (NOS C 160) 80 kr ISBN 82-537-4015-8 ISSN 0333-3914
- 3. Sosioøkonomiske emner *Socioeconomic subject matters***
- 32. Arbeidskraft *Labour***
- Arbeidsmarkedstatistikk 1992 *Labour Market Statistics*. 1993-203s. (NOS C 87) 85 kr ISBN 82-537-3872-2 ISSN 0078-1878

Arbeidsmarkedstatistikk 1993 Hefte I
Hovedtall *Labour Market Statistics 1993*
Volume I Main Results. 1993-175s.
(NOS C 148) 95 kr ISBN 82-537-3991-5
ISSN 0078-1878

Tilbud av arbeidskraft i Norge En empirisk
analyse på kvartalsdata for perioden 1972-
1990/Hilde-Marie Branæs Zakariassen.
1994-100s. (RAPP 94/3) 110 kr
ISBN 82-537-3958-3 ISSN 0332-8422

Tilbud og etterspørsel etter ulike typer
arbeidskraft/Wenche Drzwi, Lisbeth Lerskau,
Øystein Olsen og Nils Martin Stølen.
1994-56s. (RAPP 94/2) 95 kr
ISBN 82-537-3950-8 ISSN 0332-8422

33. Lønn *Wages and salaries*

Lønnsstatistikk 1992 *Wage Statistics*.
1993-144s. (NOS C 100) 75 kr
ISBN 82-537-3909-5 ISSN 0078-1916

34. Personlig inntekt og formue *Personal income and property*

Inntekts- og formuesstatistikk 1982, 1984-
1990 *Income and Property Statistics*.
1993-244s. (NOS C 70) 105 kr
ISBN 82-537-3825-0 ISSN 0802-5738

Inntektsulikhet og inntektsmobilitet i Norge
1986-1990/Rolf Aaberge og Tom Wennemo.
1993-46s. (SØS 82) 90 kr
ISBN 82-537-3911-7 ISSN 0801-3845

36. Boliger og boforhold *Housing and housing conditions*

Prisindekser for boligmarkedet/Magnar
Lillegård. 1994-31s. (RAPP 94/7) 80 kr
ISBN 82-537-3992-3 ISSN 0332-8422

4. Næringsøkonomiske emner *Industrial subject matters*

41. Jordbruk, skogbruk, jakt, fiske og fangst *Agriculture, forestry, hunting, fishing, sealing and whaling*

Fiske og oppdrett av laks mv. 1991
Fishing and Rearing of Salmon etc.
1993-84s. (NOS C 94) 65 kr
ISBN 82-537-3886-2 ISSN 0801-8197

Fiskeristatistikk 1990-1991 *Fishery Statistics*.
1994-135s. (NOS C 93) 80 kr
ISBN 82-537-3885-4 ISSN 0333-3728

Jaktstatistikk 1992 *Hunting Statistics*.
1993-55s. (NOS C 92) 65 kr
ISBN 82-537-3883-8 ISSN 0550-0400

Jordbruksstatistikk 1991 *Agricultural
Statistics*. 1993-164s. (NOS C 71) 85 kr
ISBN 82-537-3827-7 ISSN 0078-1894

Jordbruksstatistikk 1992 *Agricultural
Statistics*. 1993-167s. (NOS C 110) 85 kr
ISBN 82-537-3939-7 ISSN 0078-1894

Skogavvirkning 1991/92 *Roundwood Cut*.
1993-61s. (NOS C 86) 65 kr
ISBN 82-537-3871-4 ISSN 0800-3637

Skogavvirkning 1992/93 Til salg og industriell
produksjon *Roundwood Cut 1992/93 For Sale
and Industrial Production*. 1994-60s.
(NOS C 153) ISBN 82-537-4004-2
ISSN 0800-3637

Skogstatistikk 1992 *Forestry Statistics*.
1993-111s. (NOS C 113) 75 kr
ISBN 82-537-3942-7 ISSN 0468-8155

Totalregnskap for fiske- og fangstnæringen
1987-1990. 1993-40s. (NOS C 99) 55 kr
ISBN 82-537-3907-9 ISSN 0804-4058

42. Oljeutvinning, bergverk, industri og kraftforsyning *Oil extraction, mining and quarrying, manufacturing, electricity and gas supply*

Elektrisitetsstatistikk 1992 *Electricity
Statistics*. 1994-91s. (NOS C 157) 70 kr
ISBN 82-537-4011-5 ISSN 0333-3779

Energistatistikk 1992 *Energy Statistics*.
1993-88s. (NOS C 114) 65 kr
ISBN 82-537-3943-5 ISSN 0333-371X

Industristatistikk 1991 Næringstall
*Manufacturing Statistics 1991 Industrial
Figures*. 1993-132s. (NOS C 89) 75 kr
ISBN 82-537-3878-1 ISSN 0800-580X

Industristatistikk 1992 Næringstall
*Manufacturing Statistics 1992 Industrial
Figures*. (NOS C 162) Under utgivelse

Kraftkontrakter til alminnelig forsyning i 1993
Priser, kvantum og leveringsbetingelser/Tom
Langer Andersen, Ole Tom Djupskås og Tor
Arnt Johnsen. 1994-53s. (RAPP 94/12) 80 kr
ISBN 82-537-4007-7 ISSN 0332-8422

- Olje- og gassvirksomhet 2. kvartal 1993
Statistikk og analyse *Oil and Gas Activity 2nd Quarter 1993 Statistics and Analysis*.
1993-69s. (NOS C 101) 55 kr
ISBN 82-537-3913-3 ISSN 0802-0477
- Olje- og gassvirksomhet 3. kvartal 1993
Statistikk og analyse *Oil and Gas Activity 3rd Quarter 1993 Statistics and Analysis*.
1993-111s. (NOS C 109) 55 kr
ISBN 82-537-3938-9 ISSN 0802-0477
- Olje- og gassvirksomhet 4. kvartal 1993
Statistikk og analyse *Oil and Gas Activity 4th Quarter 1993 Statistics and Analysis*.
1994-66s. (NOS C 140) 55 kr
ISBN 82-537-3964-8 ISSN 0802-0477
- Olje- og gassvirksomhet 1. kvartal 1994
Statistikk og analyse *Oil and Gas Activity 1st Quarter 1994 Statistics and Analysis*.
1994-74s. (NOS C 156) 55 kr
ISBN 82-537-4009-3 ISSN 0802-0477
- 43. Bygge- og anleggsvirksomhet *Building and construction***
- Byggearealstatistikk 1992 *Building Statistics*.
1993-90s. (NOS C 78) 65 kr
ISBN 82-537-3850-1 ISSN 0550-7162
- Byggearealstatistikk 1993 *Building Statistics*.
(NOS C 158) Under utgivelse
- Byggearealstatistikk 4. kvartal 1992.
1993-52s. (NOS C 75) 55 kr
ISBN 82-537-3846-3 ISSN 0550-7162
- Byggearealstatistikk 1. kvartal 1993.
1993-53s. (NOS C 98) 65 kr
ISBN 82-537-3904-4 ISSN 0550-7162
- Byggearealstatistikk 2. kvartal 1993.
1993-53s. (NOS C 102) 65 kr
ISBN 82-537-3916-8 ISSN 0550-7162
- Byggearealstatistikk 3. kvartal 1993.
1993-53s. (NOS C 112) 65 kr
ISBN 82-537-3940-0 ISSN 0550-7162
- Byggearealstatistikk 4. kvartal 1993.
1994-53s. (NOS C 146) 65 kr
ISBN 82-537-3986-9 ISSN 0550-7162
- Bygge- og anleggsstatistikk 1991 *Construction Statistics*. 1993-79s. (NOS C 95) 65 kr
ISBN 82-537-3887-0 ISSN 0550-029X
- 44. Utenrikshandel *External trade***
- Commodity List Edition in English of
Statistisk varefortegnelse for utenrikshandelen
1994 *Supplement to Monthly Bulletin of
External Trade 1994 and External Trade
1994*. 1994-138s. (NOS C 137) 80 kr
ISBN 82-537-3960-5 ISSN 0333-2896
- Statistisk varefortegnelse for utenrikshandelen
1994 Tillegg til Månedstatistikk over
utenrikshandelen 1994 og Utenrikshandel
1994. 1994-175s. (NOS C 136) 95 kr
ISBN 82-537-3959-1 ISSN 0800-904X
- Utenrikshandel 1992 *External Trade*.
1993-341s. (NOS C 97) 125 kr
ISBN 82-537-3891-9 ISSN 0802-9571
- Utenrikshandel 1993 *External Trade*.
1994-340s. (NOS C 163) 140 kr
ISBN 82-537-4021-2 ISSN 0802-9571
- 45. Varehandel *Internal trade***
- Varehandelsstatistikk 1991 *Wholesale and
Retail Trade Statistics*. 1993-72s.
(NOS C 103) 65 kr ISBN 82-537-3918-4
ISSN 0078-1959
- 46. Samferdsel og reiseliv *Transport,
communication and tourism***
- Reiselivsstatistikk 1992 *Statistics on Travel*.
1994-142s. (NOS C 147) 80 kr
ISBN 82-537-3988-5 ISSN 0333-208X
- Samferdselsstatistikk 1992 *Transport and
Communication Statistics*. 1993-180s.
(NOS C 105) 85 kr ISBN 82-537-3920-6
ISSN 0468-8147
- Sjøfart 1992 *Maritime Statistics*. 1993-145s.
(NOS C 104) 75 kr ISBN 82-537-3919-2
ISSN 0800-9848
- Veitrafikkulykker 1992 *Road Traffic
Accidents*. 1993-107s. (NOS C 91) 75 kr
ISBN 82-537-3881-1 ISSN 0468-8198
- 47. Tjenesteyting *Services***
- Forretningsmessig tjenesteyting 1991 *Business
Services*. 1993-74s. (NOS C 96) 65 kr
ISBN 82-537-3888-9 ISSN 0800-4056

- 5. Samfunnsøkonomiske emner**
General economic subject matters
- 50. Nasjonalregnskap og andre generelle samfunnsøkonomiske emner** *National accounts and other general economic subject matters*
- Effektive satser for næringsstøtte/Erling Holmøy, Torbjørn Hægeland, Øystein Olsen og Birger Strøm. 1993-178s. (RAPP 93/31) 115 kr ISBN 82-537-3947-8 ISSN 0332-8422
- Fordelingsvirkninger av overføringene til barnefamilier Beregninger ved skattemodellen LOTTE/Thor Olav Thoresen. 1993-42s. (RAPP 93/26) 75 kr ISBN 82-537-3923-0 ISSN 0332-8422
- Noen konsekvenser av petroleumsvirksomheten for norsk økonomi/Torstein Bye, Ådne Cappelen, Torbjørn Eika, Eystein Gjelsvik og Øystein Olsen. 1994-54s. (RAPP 94/1) 95 kr ISBN 82-537-3956-7 ISSN 0332-8422
- Norsk økonomi 1988-1991: - Hvorfor steg arbeidsledigheten så mye?/Torbjørn Eika. 1993-38s. (RAPP 93/23) 75 kr ISBN 82-537-3912-5 ISSN 0332-8422
- 51. Offentlig forvaltning** *Public administration*
- Skatter og overføringer til private Historisk oversikt over satser mv. Årene 1975-1993. 1993-75s. (RAPP 93/25) 90 kr ISBN 82-537-3922-2 ISSN 0332-8422
- Struktur tall for kommunenes økonomi 1991 og 1992 *Structural Data from the Municipal Accounts 1991 and 1992*. 1994-159s. (NOS C 142) 95 kr ISBN 82-537-3970-2 ISSN 0333-3809
- 59. Andre samfunnsøkonomiske emner** *Other general economic subject matters*
- Empirical Modelling of Exports of Manufactures: Norway 1962-1987/Kjersti Gro Lindquist. 1993-124s. (RAPP 93/18) 100 kr ISBN 82-537-3869-2 ISSN 0332-8422
- Empirical Tests of the Formation of Expectations - A Survey of Methods and Results/Ingvild Svendsen. 1993-52s. (SØS 83) 75 kr ISBN 82-537-3948-6 ISSN 0801-3845
- En økonometrisk analyse av utviklingen i importandelene for industrivarer 1968-1990/Bjørn E. Naug. 1994-78s. (SØS 84) 95 kr ISBN 82-537-3955-9 ISSN 0801-3845
- Estimering av en makrokonsumfunksjon for ikke-varige goder 1968-1991/Leif Brubakk. 1994-42s. (RAPP 94/9) 80 kr ISBN 82-537-4003-4 ISSN 0332-8422
- Industriyssesetning og produksjonsteknologi i norske regioner/Klaus Mohn. 1993-59s. (RAPP 93/22) 90 kr ISBN 82-537-3910-9 ISSN 0332-8422
- Kommunal ressursbruk og tjenesteyting Makromodellen MAKKO/Kyrre Aamdal. 1993-94s. (RAPP 93/14) 100 kr ISBN 82-537-3857-9 ISSN 0332-8422
- Monetarism and Structural Adjustment - The Case of Mozambique/Klaus Mohn. (RAPP 94/11) Under utgivelse
- 6. Samfunnsorganisatoriske emner**
Subject matters related to social organisation
- 62. Politiske emner** *Politics*
- Holdninger til norsk utviklingshjelp 1993/Odd Frank Vaage. 1993-41s. (RAPP 93/27) 75 kr ISBN 82-537-3931-1 ISSN 0332-8422

Utkommet i serien Standarder for norsk statistikk (SNS)
Issued in the series Standards for Norwegian Statistics (SNS)

- Nr. 1 Kontoplanen i nasjonalregnskapet. Ajourført mai 1989 *Accounting System of the National Accounts. Updated May 1989.* 1989-95s. 45 kr ISBN 82-537-2792-5
- " 2 Standard for næringsgruppering *Standard Industrial Classification.* 1983-49s. 35 kr ISBN 82-537-1891-8
- " 3 Standard for handelsområder Etter kommuneinndelingen pr. 1. januar 1989. 1989-39s. 35 kr ISBN 82-537-2806-9
- " 4 Standard for kommuneklassifisering *Standard Classification of Municipalities.* 1985-46s. 20 kr ISBN 82-537-2212-5
- " 5 Standard for inndeling etter sosioøkonomisk status *Standard Classification of Socioeconomic Status.* 1984-32s. 12 kr ISBN 82-537-2073-4
- Nr. 6 Klassifikasjon av sykdommer, skader og dødsårsaker Norsk utgave av *International Classification of Diseases, Ninth Revision (ICD-9).*
- Systematisk del.** Revidert 1990. Optrykk 1993 i serien Norges offisielle statistikk. 1993-310s. 210 kr ISBN 82-537-2966-9
- Stikkordregister.** Optrykk 1993 i serien Norges offisielle statistikk. 1993-153s. 150 kr ISBN 82-537-2350-4
- " 7 Standard for utdanningsgruppering i offentlig norsk statistikk Revidert 1989 *Norwegian Standard Classification of Education Revised 1989.* 1989-161s. 60 kr ISBN 82-537-2793-3
- " 9 Internasjonal standard for varegruppering i statistikken over utenrikshandelen (SITC-Rev.3). 1989-96s. 55 kr ISBN 82-537-2741-0



Returadresse:
Statistisk sentralbyrå
Postboks 8131 Dep.
N-0033 Oslo

Publikasjonen kan bestilles fra:

Statistisk sentralbyrå
Salg- og abonnementservice
Postboks 8131 Dep.
N-0033 Oslo

Telefon: 22 86 49 64
22 86 48 87
Telefaks: 22 86 49 76

eller:
Akademika - avdeling for
offentlige publikasjoner
Møllergt. 17
Postboks 8134 Dep.
N-0033 Oslo

Telefon: 22 11 67 70
Telefaks: 22 42 05 51

ISBN 82-537-4038-7
ISSN 0802-9067

Pris kr 80,00



Statistisk sentralbyrå
Statistics Norway



9 788253 740386