



# Kriminalstatistikk 1992

Criminal Statistics 1992





## **Kriminalstatistikk 1992**

## **Criminal Statistics 1992**

<b>Standardtegn i tabeller</b>	<b>Symbols in Tables</b>	<b>Symbol</b>
Tall kan ikke forekomme	Category not applicable	.
Oppgave mangler	Data not available	..
Oppgave mangler foreløpig	Data not yet available	...
Tall kan ikke offentliggjøres	Not for publication	:
Null	Nil	-
Mindre enn 0,5 av den brukte enheten	Less than 0.5 of unit employed	0
Mindre enn 0,05 av den brukte enheten	Less than 0.05 of unit employed	0,0
Foreløpig tall	Provisional or preliminary figure	*
Brudd i den loddrette serien	Break in the homogeneity of a vertical series	—
Brudd i den vannrette serien	Break in the homogeneity of a horizontal series	
Rettet siden forrige utgave	Revised since the previous issue	r

ISBN 82-537-4015-8  
ISSN 0333-3914

### **Emnegruppe**

26 Rettsforhold og rettsvesen

### **Emneord**

Fengslinger  
Forbrytelser  
Forseelser  
Lovbrudd  
Siktete  
Siktelser  
Straffereaksjoner

Design: Enzo Finger Design  
Trykk: Falch Hurtigtrykk

# Forord

Denne publikasjonen gir statistiske opplysninger om anmeldte lovbrudd, etterforskede forbrytelser, tilbakefall, strafferettslige reaksjoner og fengslinger i 1992. Noen tabeller gir tall fra 1960-1992.

Hovedtallene har tidligere vært offentliggjort i Ukens statistikk nr. 5, 18, 22, 27 og 44.

Publikasjonen er utarbeidet av Liv Hilde Birkelund, Jorunn Hoff og Torild-Irene Kårstad. Ansvarlig seksjonsleder er Berit Otnes, Seksjon for helse, trygd og sosiale forhold.

Statistisk sentralbyrå,  
Oslo/Kongsvinger, 13. juni 1994

Svein Longva

---

Gunvor Iversen

# Preface

This publication contains statistics on offences reported to the police, crimes investigated, recidivism, sanctions and imprisonments in 1992. Some of the tables give figures from 1960-1992.

Some of the main results have previously been published in the Weekly bulletin of statistics no. 5, 18, 22, 27 and 44.

The publication has been prepared by Ms. Liv Hilde Birkelund, Ms. Jorunn Hoff and Ms. Torild-Irene Kårstad. Responsible for this publication is Head of Division Berit Otnes, Division for Health, National Insurance and Social Conditions.

Statistics Norway,  
Oslo/Kongsvinger, 13 June 1994

Svein Longva

---

Gunvor Iversen

# Innhold

<b>Figurregister</b> .....	7
<b>Tabellregister</b> .....	8
<b>1. Innledning</b> .....	13
<b>2. Lovbrudd anmeldt</b> .....	17
2.1. Statistikkens omfang .....	17
2.2. Statistikkgrunnlag .....	17
2.3. Begrep og kjennemerker .....	17
2.4. Noen hovedresultater .....	17
<b>3. Forbrytelser etterforsket</b> .....	23
3.1. Statistikkens omfang .....	23
3.2. Statistikkgrunnlag .....	23
3.3. Begrep og kjennemerker .....	23
3.4. Feilkilder og usikkerhet ved resultatene .....	24
3.5. Noen hovedresultater .....	25
<b>4. Straffereaksjoner</b> .....	65
4.1. Statistikkens omfang .....	65
4.2. Statistikkgrunnlag .....	65
4.3. Begrep og kjennemerker .....	65
4.4. Feilkilder og usikkerhet ved tallene .....	66
4.5. Noen hovedresultater .....	67
4.5.1. Forseelsessaker .....	67
4.5.2. Forbrytelsessaker .....	68
<b>5. Fengslinger</b> .....	109
5.1. Statistikkens omfang .....	109
5.2. Statistikkgrunnlag .....	109
5.3. Begrep og kjennemerker .....	109
5.4. Noen hovedresultater .....	109
<b>Vedlegg</b>	
1. Fortegnelse over lovbrudd .....	123
2. Fortegnelse over kommunetype .....	129
<b>Utkomne publikasjoner</b>	
Tidligere utkommet på emneområdet .....	130
Publikasjoner sendt ut fra Statistisk sentralbyrå etter 1. januar 1993. Emneinndelt oversikt .....	133
Utkommet i serien Standarder for norsk statistikk (SNS) .....	140

# Contents

<b>Index of figures</b> .....	10
<b>Index of tables</b> .....	11
<b>1. Introduction</b> .....	14
<b>2. Offences reported to the police</b> .....	18
2.1. Statistical coverage .....	18
2.2. Statistical basis .....	18
2.3. Terms and variables .....	18
2.4. Main results .....	18
<b>3. Crimes investigated</b> .....	31
3.1. Statistical coverage .....	31
3.2. Statistical basis .....	31
3.3. Terms and variables .....	31
3.4. Errors and reliability of estimates .....	31
3.5. Main results .....	31
<b>4. Sanctions</b> .....	74
4.1. Statistical coverage .....	74
4.2. Statistical basis .....	74
4.3. Terms and variables .....	74
4.4. Errors and reliability of estimates .....	74
4.5. Main results .....	74
4.5.1. Misdemeanours .....	74
4.5.2. Criminal cases .....	75
<b>5. Imprisonment</b> .....	111
5.1. Statistical coverage .....	111
5.2. Statistical basis .....	111
5.3. Terms and variables .....	111
5.4. Main results .....	111
<b>Annexes</b>	
1. Description of offences .....	123
2. Description of municipality .....	129
<b>Publications</b>	
Previously issued on the subject .....	130
Publications issued by Statistics Norway since 1 January 1993. Survey arranged by subject matter .....	133
Issued in the series Standards for Norwegian Statistics (SNS) .....	140

## Figurregister

### 2. Lovbrudd anmeldt

1. Forbrytelser anmeldt etter type. Prosent. 1992 .....	19
2. Forseelser anmeldt etter type. Prosent. 1992 .....	19

### 3. Forbrytelser etterforsket

3. Forbrytelser etterforsket pr. 1 000 innbyggere. Fylke. 1992 .....	24
4. Forbrytelser etterforsket pr. 1 000 innbyggere. 1960-1992 .....	25
5. Forbrytelser etterforsket etter forbrytelsesgruppe. 1960-1992 .....	26
6. Forbrytelser etterforsket etter oppklaring. 1960-1992 .....	27
7. Forbrytelser etterforsket i 1992, etter politiets avgjørelse .....	28
8. Siktelser for forbrytelser etter politiets avgjørelse. Prosent. 1992 .....	28
9. Siktete for forbrytelser etter kjønn. 1960-1992 .....	30

### 4. Straffereaksjoner

10. Reaksjoner i forselessaker. I alt og for veitrafikkforseelser. 1960-1992 .....	67
11. Reaksjoner i forbrytelsessaker etter reaksjonens art. Prosent. 1960-1992 .....	68
12. Ubetingede fengselsdommer etter varighet av utmålt straff. 1992 .....	69
13. Gjennomsnittlig utmålt ubetinget fengselsstraff for utvalgte typer hovedforbrytelser. 1992 .....	70
14. Reaksjoner i forbrytelsessaker etter utvalgte typer hovedforbrytelser. 1992 .....	71
15. Reaksjoner i forbrytelsessaker etter personenes alder. Pr. 1 000 innbyggere 15 år og over. 1960-1992 .....	72
16. Reaksjoner i forbrytelsessaker etter utvalgte typer hovedforbrytelse. Prosentandel kvinner. 1992 .....	73

### 5. Fengslinger

17. Gjennomsnittlig antall innsatte etter reaksjonens art. Prosent. 1992 .....	110
--	-----



## Tabellregister

<b>2. Lovbrudd anmeldt</b>	
1. Lovbrudd anmeldt etter kvartal og type .....	20
2. Forbrytelser anmeldt etter type og politidistrikt .....	21
3. Forseelser anmeldt etter type og politidistrikt .....	22
<b>3. Forbrytelser etterforsket</b>	
4. Noen hovedresultater fra statistikk over etterforskede forbrytelser. 1960-1992 .....	34
5. Forbrytelser etterforsket etter type. 1988-1992 .....	36
6. Forbrytelser etterforsket pr. 1 000 innbyggere. Fylke. 1988-1992 .....	37
7. Forbrytelser etterforsket etter politiets avgjørelse og gjerningssted. Prosent. Fylke/kommunetype .....	38
8. Forbrytelser etterforsket etter politiets avgjørelse og forbrytelsesgruppe/type forbrytelse .....	39
9. Forbrytelser etterforsket med siktelse, etter tallet på delaktige og type forbrytelse .....	43
10. Forbrytelser etterforsket etter type og gjerningssted. Fylke/kommunetype .....	44
11. Forbrytelser etterforsket etter type. Politidistrikt .....	45
12. Forbrytelser etterforsket pr. 1 000 innbyggere, etter type. Politidistrikt .....	46
13. Forbrytelser etterforsket etter oppklaring, politiets avgjørelse og gjerningssted. Fylke .....	47
14. Forbrytelser etterforsket etter oppklaring og politiets avgjørelse. Politidistrikt .....	48
15. Oppklaringsprosent for ulike typer forbrytelser. Prosent. 1988-1992 .....	49
16. Oppklaringsprosent. Politidistrikt. 1988-1992 .....	50
17. Siktelse etter politiets avgjørelse og type forbrytelse .....	51
18. Siktete i ulike aldersgrupper pr. 1 000 innbyggere. 1988-1992 .....	53
19. Siktete etter kjønn og alder. Absolutte tall og pr. 1 000 innbyggere .....	53
20. Siktete etter kjønn/alder og type hovedforbrytelse .....	54
21. Siktete etter alder og gjerningssted. Fylke .....	57
22. Siktete etter politiets avgjørelse, kjønn og alder .....	57
23. Siktete med og uten medskyldige, etter alder og type hovedforbrytelse .....	58
24. Siktete etter alder og bosted. Fylke .....	60
25. Siktete etter tallet på forbrytelser/tallet på medskyldige og alder/kjønn. Absolutte tall og prosent .....	60
26. Tilbakefall i en treårsperiode blant siktete i 1989, etter siktetes alder og år for tilbakefall .....	61
27. Tilbakefall i en treårsperiode blant siktete i 1989, etter politiets avgjørelse og siktetes alder .....	61
28. Tilbakefall i en treårsperiode blant siktete i 1989, etter siktetes alder og type hovedforbrytelse .....	62
29. Tilbakefall i en treårsperiode blant siktete i 1989, etter siktetes alder og gjerningssted. Fylke .....	63
<b>4. Straffereaksjoner</b>	
30. Noen hovedresultater fra statistikk over straffereaksjoner. 1960-1992 .....	76
31. Reaksjoner i forbrytelles- og forselessaker, etter type reaksjon. Absolutte tall og pr. 1 000 innbyggere 15 år og over. 1988-1992 .....	78
32. Reaksjoner i forselessaker etter type hovedforseelse. 1988-1992 .....	79
33. Reaksjoner i forbrytelssaker etter personens alder og tidligere straffeforhold. 1988-1992 .....	79
34. Reaksjoner i forbrytelssaker etter personens tidligere straffeforhold og type hovedforbrytelse. 1988-1992 .....	80
35. Reaksjoner i forselessaker etter reaksjonens art og gjerningssted. Fylke .....	82
36. Reaksjoner i forselessaker etter type rettsinstans og gjerningssted. Fylke .....	83
37. Reaksjoner i forselessaker etter gjerningssted og type hovedforseelse. Fylke .....	84
38. Reaksjoner i forselessaker etter reaksjonens art og type hovedforseelse .....	86
39. Reaksjoner i forbrytelssaker etter personens kjønn/type rettsinstans og gjerningssted. Fylke .....	87
40. Reaksjoner i forbrytelssaker etter personens alder og gjerningssted. Fylke/kommunetype. Absolutte tall og pr. 1 000 innbyggere .....	88
41. Reaksjoner i forbrytelssaker etter reaksjonens art, personens tidligere straffeforhold/type hovedforbrytelse .....	89

42. Fengselsdommer i forbrytelsessaker etter dommens sammensetning, utmålt fengselsstraff og type hovedforbrytelse . . . . .	92
43. Forelegg og idømte bøter i forbrytelsessaker, etter foreleggets eller botens størrelse og type hovedforbrytelse. 1988-1992 . . . . .	94
44. Gjennomsnittlig utmålt straff i forbrytelsessaker, etter reaksjonens art og personens tidligere straffeforhold/type hovedforbrytelse . . . . .	95
45. Fengselsdommer i forbrytelsessaker etter utmålt straff, personens tidligere straffeforhold og kjønn/alder . . . . .	96
46. Betingede reaksjoner i forbrytelsessaker, etter betingelsens art og personens tidligere straffeforhold/type hovedforbrytelse . . . . .	98
47. Reaksjoner i forbrytelsessaker etter gjerningssted og type hovedforbrytelse. Fylke . . . . .	100
48. Reaksjoner i forbrytelsessaker etter personens ekteskapelige status, kjønn og alder . . . . .	102
49. Reaksjoner i forbrytelsessaker etter personens kjønn, alder og type hovedforbrytelse . . . . .	103
50. Reaksjoner i forbrytelsessaker etter reaksjonens art og personens kjønn og alder . . . . .	105
51. Reaksjoner i forbrytelsessaker etter personens statsborgerskap og type hovedforbrytelse . . . . .	106

## 5. Fengslinger

52. Noen hovedresultater fra statistikk over fengslinger. 1960-1992 . . . . .	113
53. Innsatte i fengselsanstaltene ved årets begynnelse, etter personens kjønn, reaksjon og hovedlovbrudd . . . . .	114
54. Innsatte i fengselsanstaltene ved årets begynnelse, etter personens kjønn, reaksjon og alder . . . . .	115
55. Nyinnsettelse etter reaksjonens art, personens kjønn og alder . . . . .	115
56. Nyinnsettelse etter personens alder og hovedlovbrudd . . . . .	116
57. Løslatelse etter anstalttid, reaksjon og personens alder . . . . .	117
58. Løslatelse etter anstalttid og hovedlovbrudd . . . . .	118
59. Forskjellige typer tilgang til fengselsanstaltene, etter reaksjon og utmålt straff . . . . .	119
60. Overføring og forskjellige typer avgang fra fengslene, etter type avgang, reaksjon og anstalttid . . . . .	120
61. Antall dager tilbrakt i fengselsanstaltene i løpet av året, etter personens kjønn, reaksjonens art, fengselsdistrikt og anstalt. 1988-1992 . . . . .	121
62. Gjennomsnittlig antall innsatte etter personens kjønn, reaksjonens art og fengselsdistrikt . . . . .	122

## Index of figures

<b>2. Offences reported to the police</b>	
1. Crimes reported to the police, by type. Per cent. 1992 .....	19
2. Misdemeanours reported to the police, by type. Per cent. 1992 .....	19
<b>3. Crimes investigated</b>	
3. Crimes investigated per 1 000 population. County. 1992 .....	24
4. Crimes investigated per 1 000 population. 1960-1992 .....	25
5. Crimes investigated by group of crime. 1960-1992 .....	26
6. Crimes cleared up. 1960-1992 .....	27
7. Crimes investigated in 1992, by police decision .....	28
8. Charges for crimes by police decision. Per cent. 1992 .....	28
9. Charges for crimes by sex. 1960-1992 .....	30
<b>4. Sanctions</b>	
10. Sanctions in cases including misdemeanour. Total and for traffic misdemeanours. 1960-1992 .....	67
11. Sanctions in cases including crimes, by type of sanction. Per cent. 1960-1992 .....	68
12. Sanctions to unconditional imprisonment, by term of imprisonment. 1992 .....	69
13. Average terms of unconditional imprisonment, for selected types of principal crime. 1992 .....	70
14. Sanctions in cases including crime, by selected types of principal crime. 1992 .....	71
15. Sanctions in cases including crime, by age of the persons. Per 1 000 population 15 years of age and over. 1960-1992 .....	72
16. Sanctions in cases including crime, by selected types of principal crime. Percentage of women. 1992	73
<b>5. Imprisonments</b>	
17. Average number of prisoners, by type of sanction. Per cent. 1992 .....	110

## Index of tables

<b>2. Offences reported to the police</b>	
1. Offences reported to the police, by quarter of the year and type .....	20
2. Crimes reported to the police, by type and police district .....	21
3. Misdemeanours reported to the police, by type and police district .....	22
<b>3. Crimes investigated</b>	
4. Some main results from the statistics on crimes investigated. 1960-1992 .....	34
5. Crimes investigated by type. 1988-1992 .....	36
6. Crimes investigated per 1 000 population. County. 1988-1992 .....	37
7. Crimes investigated by police decision and scene of crime. Per cent. County/type of municipality ...	38
8. Crimes investigated by police decision and group of crime/type of crime .....	39
9. Crimes investigated with charges, by number of persons involved and type of crime .....	43
10. Crimes investigated by type and scene of crime. County/type of municipality .....	44
11. Crimes investigated by type. Police district .....	45
12. Crimes investigated per 1 000 population, by type. Police district .....	46
13. Crimes investigated by solution, police decision and scene of crime. County .....	47
14. Crimes investigated by solution and police decision. Police district .....	48
15. Crimes cleared up for different types of crime. Per cent. 1988-1992 .....	49
16. Crimes cleared up. Per cent. Police district. 1988-1992 .....	50
17. Charges by police decision and type of crime .....	51
18. Persons charged in different age groups per 1 000 population. 1988-1992 .....	53
19. Persons charged by sex and age. Number and per 1 000 population .....	53
20. Persons charged by sex/age and type of principal crime .....	54
21. Persons charged by age and scene of crime. County .....	57
22. Persons charged by police decision, sex and age .....	57
23. Persons charged with and without accessories, by age and type of principal crime .....	58
24. Persons charged by age and place of residence. County .....	60
25. Persons charged by number of crimes/number of accessories and age/sex. Number and per cent ...	60
26. Recidivism in a three-year period among persons charged in 1989, by age of the person and year of new charge .....	61
27. Recidivism in a three-year period among persons charged in 1989, by police decision and age of the person .....	61
28. Recidivism in a three-year period among persons charged in 1989, by age of the person and type of principal crime .....	62
29. Recidivism in a three-year period among persons charged in 1989, by age of the person and scene of crime. County .....	63
<b>4. Sanctions</b>	
30. Some main results from the statistics on sanctions 1960-1992 .....	76
31. Sanctions in cases including crime and in cases including misdemeanour, by type of sanction. Number and per 1 000 population 15 years and over. 1988-1992 .....	78
32. Sanctions in cases including misdemeanour, by type of principal misdemeanour. 1988-1992 .....	79
33. Sanctions in cases including crime, by age and criminal record of the person. 1988-1992 .....	79
34. Sanctions in cases including crime, by criminal record of the person and type of principal crime. 1988-1992 .....	80
35. Sanctions in cases including misdemeanour, by type of sanction and scene of crime. County .....	82
36. Sanctions in cases including misdemeanour, by type of judicial authority and scene of crime. County .....	83
37. Sanctions in cases including misdemeanour, by scene of crime and type of principal misdemeanour. County .....	84

38. Sanctions in cases including misdemeanour, by type of sanction and type of principal misdemeanour	86
39. Sanctions in cases including crime, by sex of the person/type of court and scene of crime. County . .	87
40. Sanctions in cases including crime, by age of the person and scene of crime. County/type of municipality. Number and per 1 000 population . . . . .	88
41. Sanctions in cases including crime, by type of sanction, criminal record of the person/type of principal crime . . . . .	89
42. Sentences to imprisonment in cases including crime, by the composition of the sentence, term of imprisonment and type of principal crime . . . . .	92
43. Ticket fines and fines in cases including crime, by the amount of the fine and type of principal crime. 1988-1992 . . . . .	94
44. Average term of imprisonment and amount of fine in cases including crime, by type of sanction and criminal record of the person/type of principal crime . . . . .	95
45. Sentences to imprisonment in cases including crime, by term of imprisonment, criminal record and sex/age of the person . . . . .	96
46. Conditional sanctions in cases including crime, by type of condition and criminal record of the person/type of principal crime . . . . .	98
47. Sanctions in cases including crime, by scene of crime and type of principal crime. County . . . . .	100
48. Sanctions in cases including crime, by marital status, sex and age of the person . . . . .	102
49. Sanctions in cases including crime, by sex and age of the person and type of principal crime . . . . .	103
50. Sanctions in cases including crime, by type of sanction and sex and age of the person . . . . .	105
51. Sanctions in cases including crime, by citizenship of the person and type of principal crime . . . . .	106

## 5. Imprisonments

52. Some main results from the statistics on imprisonments. 1960-1992 . . . . .	113
53. Prisoners at the beginning of the year, by sex, type of sanction and principal offence . . . . .	114
54. Prisoners at the beginning of the year, by sex, type of sanction and age of the person . . . . .	115
55. New imprisonments by type of sanction, sex and age of the person . . . . .	115
56. New imprisonments by age of the person and principal offence . . . . .	116
57. Discharges by prisoner days, type of sanction and age of the person . . . . .	117
58. Discharges by prisoner days and type of principal offence . . . . .	118
59. Different types of increase in prison institutions, by type of increase and term of imprisonment . . . .	119
60. Transfer and different types of decrease in prison institutions, by type of decrease, sanction and prisoner days . . . . .	120
61. Days spent in prison institutions, by sex of the person, type of sanction, prison district and institution. 1988-1992 . . . . .	121
62. Average number of prisoners, by sex of the person, type of sanction and prison district . . . . .	122

# 1. Innledning

## *Kriminalitet - forbrytelser og forseelser*

Kriminalitet er betegnelsen på handlinger som bryter med norsk lov og som er belagt med straff. Kriminalitet omfatter vidt forskjellige handlinger, med ulike motiver hos gjerningspersonene og med forskjellige konsekvenser for ofrene.

Loven bestemmer hva som til enhver tid er straffbart og hvilken straff et bestemt lovbrudd kan medføre. Norsk straffelovgivning skjeler mellom forbrytelser og forseelser. En forbrytelse er en straffbar handling av grovere karakter enn en forseelse. Forbrytelser og forseelser mot straffeloven er omtalt i henholdsvis 2. og 3. del av loven. Straffbare handlinger beskrevet i andre lover er ifølge straffelovens paragraf 2 forbrytelser dersom de har en strafferamme på mer enn tre måneders fengsel. Øvrige straffbare handlinger betegnes som forseelser.

Ved siden av denne strafferettslige gradforskjell på forseelser og forbrytelser, er behandlingsmåten for forseelser enklere enn for forbrytelser. I forseelsesaker er det politiet som avgjør om det skal reises tiltale eller ikke, mens det i forbrytelsessaker er statsadvokaten. Forseelser kan i større utstrekning enn forbrytelser avgjøres ved forelegg uten dom. Ved behandling av forseelser kreves det vanligvis ikke forsvarer.

I kriminalstatistikken er både forbrytelser og forseelser behandlet som kriminalitet, men hovedvekten ligger på forbrytelsene. 'Lovbrudd', 'straffbare handlinger' og 'kriminalitet' brukes som betegnelse på både forseelser og forbrytelser.

## *Lovgrunnlaget*

De fleste lovbrudd er beskrevet i straffeloven, men også andre lover inneholder straffebestemmelser.

Den enkeltes oppfatning av hva som er et lovbrudd samsvarer ikke nødvendigvis med det loven beskriver. Når det likevel er en stor grad av samsvar, skyldes dette at loven ideelt sett skal gjenspeile moralen i samfunnet. Når moraloppfatningen endres, endres også synet på hva som er kriminelt. Dette gjenspeiles i lovverket, ved at handlinger oppkriminaliseres, nedkriminaliseres eller avkriminaliseres. Straffen skjerpes, nedsettes eller faller bort. F.eks. var seksuell omgang mellom menn straffbart helt fram til 1972. Den avkriminaliseringen som da skjedde, kan sees som uttrykk for endring i den alminnelige moral-

oppfatning. Eksempel på oppkriminalisering kan være forhøyede strafferammer mot narkotikalovbrudd og eksempel på nedkriminalisering at naskeri fra 1972 gikk over fra å være forbrytelse til å bli forseelse.

## *Den offentlige kriminalstatistikken*

Kriminalstatistikken gir ved hjelp av tabeller, tekst og diagrammer et bilde av den registrerte kriminalitetens omfang og karakter. Den viser hvilke forbrytelser og forseelser som blir anmeldt, etterforsket og seinere oppklart eller ikke oppklart. Det gis opplysninger om de siktede; om alder, kjønn og bosted. Statistikk over straffereaksjoner viser hvilken straff som blir gitt, hvor lange fengselsdommer og hvor store bøter. Tabellene har opplysninger om personenes alder, kjønn, tidligere straffeforhold, ekteskapeleg status og statsborgerskap, og om hvilke lovbrudd som er grunnlag for straffereaksjonen. Fengslingsstatistikken gir tall for innsettelse, overføringer og løslatelse i norske fengsler etter personens kjønn, alder og arten av frihetsberøvelse. I tillegg gir statistikken tall for gjennomsnittlig belegg og fengselsdager i alt, og varighet av soningen etter type lovbrudd.

## *Mørketall*

Kriminalstatistikken omfatter imidlertid bare den registrerte kriminaliteten, den kriminaliteten politiet oppdager eller får kjennskap til. Politiets ressurser og prioriteringer og folks tilbøyelighet til å anmelde lovbrudd har stor betydning for hva som blir kjent. Et ukjent antall lovbrudd blir aldri registrert. Slike uregistrerte lovbrudd kalles gjerne mørketall. Ulike intervjuundersøkelser om selvrapportert kriminalitet og utsatthet for kriminalitet, indikerer at kriminaliteten som ikke blir registrert, er omfattende.

Mørketallet varierer i forhold til type lovbrudd. Lovbruddets grovhet og synlighet og fornærmedes situasjon og nytte av å anmelde vil være avgjørende. Forholdet mellom offer og gjerningsperson spiller også en viktig rolle.

Mørketallet varierer også over tid, idet folks tilbøyelighet til å anmelde kriminelle handlinger varierer. Det ser f.eks. ut til at når mediene fokuserer på bestemte typer lovbrudd, vil dette påvirke tilbøyeligheten til å anmelde disse.

Den registrerte kriminaliteten kan dermed ikke sies å være helt ut representativ i forhold til den kriminaliteten som begås i samfunnet. Den gir et bilde av den kriminaliteten politiet får kjennskap til, og er en indikator på kriminalitetsutviklingen.

*Begrep og kjennemerker*

Enhetene i kriminalstatistikken er anmeldt lovbrudd, ferdig etterforsket forbrytelse, siktelse (for forbrytelse), siktet person (i en forbrytelsessak), straffereaksjon og tilgang eller avgang i en fengselsanstalt. Til enhetene knytter det seg en rekke egenskaper eller kjennemerker hvorav en del blir behandlet i statistikken. Definisjoner av enheter og kjennemerker er gitt i kapitlene som omfatter de enkelte statistikkområdene, mens opplysninger av mer generell karakter er tatt inn her. Definisjoner og beregningsmåter som avviker fra regler beskrevet i tekststavnittene, er beskrevet i fotnoter til de berørte tabeller.

Skal utviklingen over tid studeres, er det viktig å være oppmerksom på at lovendringer og andre forhold kan ha hatt betydning for bevegelse i tallene. Dette er det ikke gjort rede for her, men i publikasjonene for de årene endringene trådte i kraft.

I tabellene forekommer ulike grupperinger etter forbrytelsens art. Den mest spesifiserte grupperingen er tatt inn i vedlegg 1 sammen med henvisninger til de respektive paragrafer. Grupperingen følger kapitlene og paragrafene i straffeloven og skiller ut forbrytelser mot spesiallovgivningen.

Kjennemerkene bosted, ekteskapelig status og statsborgerskap er hentet fra Det sentrale personregister med den verdi som gjaldt 1. januar 1993. Opplysningene om statsborgerskap er for kriminalstatistikken i 1991 også supplert med statsborgerskap fra politiets registreringer. Ved å bruke to kilder er uoppgett statsborgerskap redusert.

Alder er i tabeller over siktede, siktelse og straffereaksjoner definert som fylte år på gjerningstidspunktet. I tabeller over fengslinger er alder definert som fylte år ved innsettelse eller løslatelse. Loven setter ingen nedre aldersgrense for at en person kan siktes for lovbrudd. I forbrytelsesstatistikken er det likevel ikke tatt med siktede under 5 år, noe som faktisk forekommer i forbindelse med forbrytelser som skadeverk og tyveri. Reaksjonsstatistikken omhandler personer over den kriminelle lavalder, som fra 1. januar 1990 er hevet til 15 år.

I beregninger hvor innbyggertall inngår, ble det fram til 1982 nyttet tall pr. 1. januar i året, mens det seinere er nyttet tall pr. 31. desember.

Kommunetypeinndelingen bygger på næringsstruktur i 1980 og kommunens sentralitet i 1983.

## 1. Introduction

*Criminal behaviour - crimes and misdemeanours*

Criminal behaviour is defined as acts carried out against current Norwegian law and which carry a penalty. Norwegian penal law distinguishes between crimes and misdemeanours. Crimes are offences of a more serious nature, which according to the law may be punished by imprisonment for more than three months. Misdemeanours are less serious offences which can lead to imprisonment for up to three months.

*Legal basis*

The Penal Code defines the majority of offences against the law, but also other regulations carry penalties if broken. Ideally, the law should reflect the morals of society, or vice versa. In the same way as morality changes, so does criminality, or what is considered as criminal behaviour, and this will be followed up by legislation.

*Missing figures*

Criminal statistics only cover registered offences, or more correctly, criminal behaviour coming to the knowledge of the police. A number of criminal offences are never registered, so that unregistered criminal acts can be called missing figures. There is much to indicate that these missing figures are considerable. The registered criminality is not a completely representative picture in relation to the criminal acts committed in society, but it nevertheless gives us a measure of the development in criminal behaviour.

*Terms and variables*

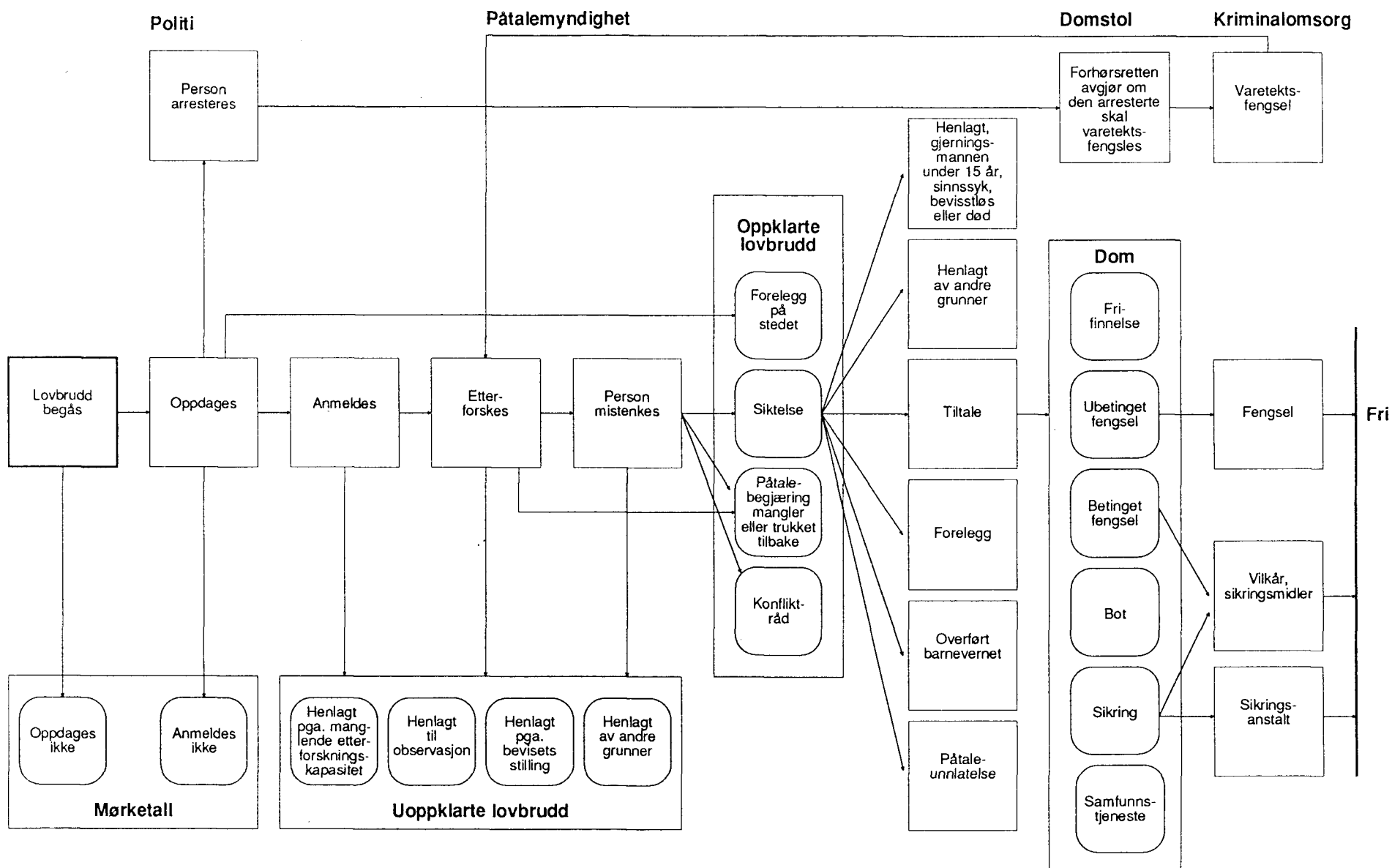
The statistical units are offence reported to the police, crime investigated, charge, person charged, sanction, and if imprisonment, entry, transfer and discharge. There are a number of special characteristics and variables attached to the units. The definitions of these are given in the chapters which cover the individual statistical areas. Information of more general character is included here.

Tables grouped according to the nature of the crime follow the chapters and paragraphs of the Penal Code and separate certain crimes which have special legislation. These groupings are presented in appendix 1 together with references to the respective paragraphs.

Age is defined as age at time of offence. As regards population estimates, the size of population refers to 31 December in the reporting year. In the years before 1983 the size of population refers to 1 January in the reporting years.

# Hva skjer når et lovbrudd blir begått?

Figuren viser i hovedtrekk hendelsesforløpet fra et lovbrudd blir begått til gjerningsmannen eventuelt har sonet sin straff.







## 2. Lovbrudd anmeldt

Når et lovbrudd blir oppdaget, vil det ofte være opp til offeret eller til mulige vitner om det skal anmeldes, slik at politiet kan sette i gang etterforskning. Svært mange lovbrudd, selv alvorlige, blir ikke anmeldt. For en rekke lovbrudds vedkommende er det imidlertid slik at politiet, dersom det får kjennskap til det inntrufne, skal foreta etterforskning, uavhengig av om det foreligger noen anmeldelse utenfra. Denne plikten til å etterforske særskilte lovbrudd kalles offentlig påtale.

Det er påtalemyndigheten som skal forfølge straffbare handlinger. Påtalemyndighetens leder er riksadvokaten. Under ham kommer statsadvokatene, politimestrene og politiembetsmennene.

Statistikken over anmeldte lovbrudd ble første gang utarbeidet for året 1990.

### 2.1. Statistikkens omfang

Statistikken omfatter alle lovbrudd som ble anmeldt til politiet i løpet av statistikkåret. Trafikk- og tollovforsøelser som avgjøres med forenklede forelegg, regnes ikke som anmeldte, og er derfor ikke med i denne statistikken. (Se statistikk over straffereaksjoner.)

Et lovbrudd blir ikke nødvendigvis anmeldt like etter at det er begått. En del lovbrudd forblir uoppdaget - mens andre blir tålt - i kortere eller lengre tid, før det kommer til anmeldelse.

### 2.2. Statistikkgrunnlag

Grunnlaget for statistikken er materiale fra det sentrale registreringssystemet STRASAK. Statistikklovens § 3-2 gir hjemmel for bruk av data fra administrative registre til statistikkformål.

### 2.3. Begrep og kjennemerker

*Lovbrudd; forbrytelse, forseelse*

Et lovbrudd kan være en forbrytelse eller en forseelse.

En forbrytelse er et lovbrudd som ifølge loven kan straffes med fengsel i mer enn 3 måneder, mens en forseelse er et lovbrudd som kan straffes med fengsel i inntil 3 måneder. Det finnes likevel et fåtall lovbrudd som loven fastslår er forbrytelser eller forseelser trass i at strafferammen avviker fra denne regelen.

Det kan i enkelte tilfelle være vanskelig for politiet å avgjøre om en straffbar handling skal

registreres som ett eller flere lovbrudd. Hovedregelen er at det, uavhengig av antall anmeldelser, regnes som ett lovbrudd når

- flere lovbrudd er begått ved en handling mot ett offer. Det groveste registreres.
- flere ensartede lovbrudd er begått av samme person i et tidsrom mot ett offer.
- ett lovbrudd er begått overfor en gruppe av ofre.
- det ene er begått for å bane vei for det andre.

Som flere lovbrudd regnes

- lovbrudd hvorav det ene er begått for å skjule det andre.

### 2.4. Noen hovedresultater

Det ble i løpet av 1992 anmeldt 357 000 lovbrudd, 254 000 forbrytelser og 103 000 forseelser. I 1991 ble det til sammenlikning anmeldt 351 000 lovbrudd, hvorav 252 000 var forbrytelser og 99 000 var forseelser.

Den største forbrytelsesgruppen i 1992 var tyverier som utgjorde 69 prosent av alle anmeldte forbrytelser. I alt ble det anmeldt 175 000 tyverier; 70 000 simple, 83 000 grove og 22 000 bruks-tyverier av motorkjøretøy. Etter tyverier fulgte skadeverk og narkotikaforbrytelser som de største forbrytelsesgruppene, med henholdsvis 16 000 og 14 000 anmeldte tilfelle. Deretter fulgte gruppene forbrytelse mot liv, legeme og helbred og bedrageri og utroskap, begge med 10 800 tilfelle.

Antall tyverier har gått ned de siste årene, fra 179 000 i 1990 til 177 000 i 1991 og 175 000 i 1992. Den prosentvise nedgang var likevel ikke større enn 2 prosent. Narkotikaforbrytelser og forbrytelser mot liv, legeme og helbred viste fortsatt økning. Fra 1990 til 1991 økte tallet på narkotikaforbrytelser med 17 prosent og fra 1991 til 1992 med ytterligere 7 prosent. Forbrytelse mot liv, legeme og helbred økte med 16 prosent på to år. Tallet på forbrytelser i gjeldsforhold er fordoblet siden 1990.

73 prosent av forbrytelsene mot liv, legeme og helbred var legemsfornærmelser, nærmere bestemt 7 869 tilfelle. 24 prosent (2 575) var legemsbeskadigelse. 46 anmeldelser gjaldt drap og 122 tilfelle gjaldt drapsforsøk eller grov legemsbeskadigelse. Det ble anmeldt 2 500 sedelighetsforbrytelser, hvorav 429 voldtekter, 652 tilfelle av utuktig omgang med barn under 14 år og 160 incesttilfelle.

Antall sedelighetsforbrytelser totalt var om lag det samme som de to foregående år. Men antall anmeldelser for utuktig omgang med barn under 14 år økte fra 461 i 1990 til 652 i 1992.

Av 103 000 anmeldte forseelser utgjorde veitrafikk-sakene den største gruppen, med 56 000 tilfelle. Dette var 54 prosent av alle anmeldte forseelser. Fordelingen var nær den samme i 1991. 9 400 av veitrafikkforseelsene gjaldt promillekjøring.

## 2. Offences reported to the police

Statistics on offences reported to the police were prepared for the first time in 1990. Key figures are presented in tables 1-3.

### 2.1. Statistical coverage

The Statistics cover all offences reported to the police during the year in question.

### 2.2. Statistical basis

The statistics are based on data from the central registration system, STRASAK.

### 2.3. Terms and variables

*Offence (crime, misdemeanour)*

An offence may be a crime or a misdemeanour.

In some cases it can be difficult to decide whether an offence should be reported as one only or as more than one crime. The main rule is that only one offence is registered, even if there is more than one report to the police, in the following cases:

- Among two or more offences committed by one action against one person, only the principal offence is registered.
- The same type of offence committed repeatedly by one person against another over a period of time is counted as one offence.
- An offence concerning more than one person at the same time is statistically counted only once.
- An indictable offence committed to clear the way for another more serious crime will not be recorded.

Two or more offences committed at the same time are registered as several crimes if:

- One of the offences is committed in order to conceal another.

### 2.4. Main results

Some 357 000 offences, including 254 000 crimes and 103 000 misdemeanours, were reported in 1992.

The largest category of crimes was larceny (theft), which accounted for 69 per cent of all reported crimes. Crime reports were filed on 175 000 thefts; of which 70 000 involved simple larceny, 83 000 grand larceny, and 22 000 auto theft. Property damage ranked second with 16 000 reports filed, while drug-related crimes ranked third with 14 000 incidents reported.

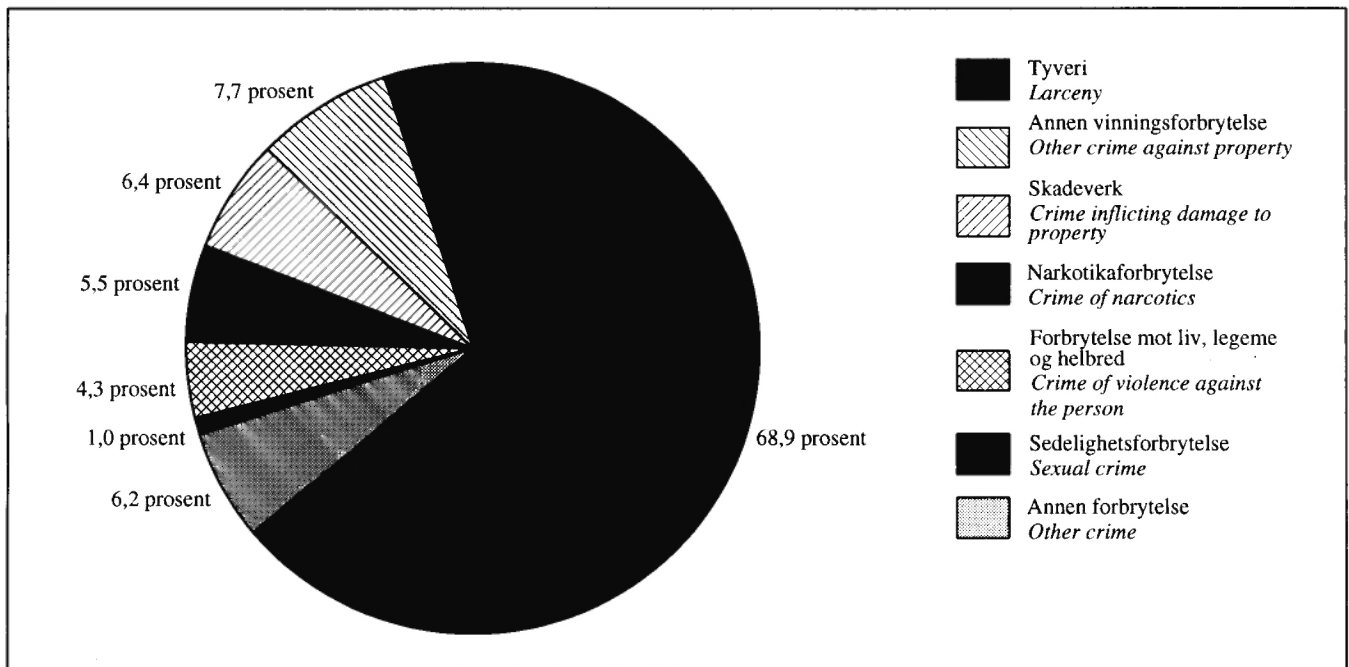
In addition, 10 800 violent crimes were reported, which included 46 cases of homicide and 122 cases of attempted homicide or grievous bodily harm. A total of 2 500 sex crimes were reported, including 429 rapes, 652 cases of sexual abuse of minors under the age of 14, and 160 cases of incest.

Traffic violations comprised the largest category of misdemeanours, with 56 000 cases, accounting for 54 per cent of all reported misdemeanours. 9 400 of the traffic violations involved driving under the influence of alcohol.

**Figur 1.**

**Forbrytelser anmeldt etter type. Prosent. 1992**

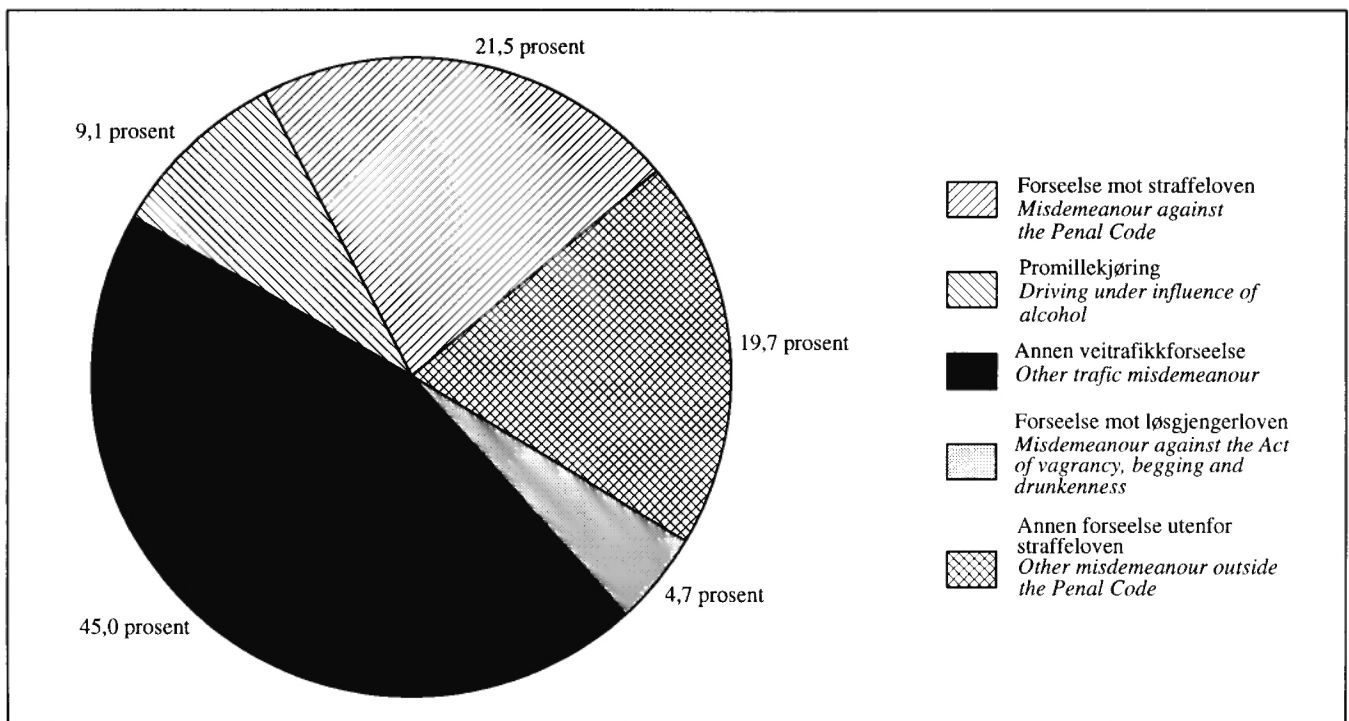
*Crimes reported to the police, by type. Per cent. 1992*



**Figur 2.**

**Forseelser anmeldt etter type. Prosent. 1992**

*Misdemeanours reported to the police, by type. Per cent. 1992*



Tabell 1. Lovbrudd anmeldt etter kvartal og type Offences reported to the police, by quarter of the year and type

Type lovbrudd 1) Type of offence 1)	I alt Total	1. kvartal quarter	2. kvartal	3. kvartal	4. kvartal
Alle typer lovbrudd All types of offences .....	357 468	82 395	92 541	99 080	83 452
Alle typer forbrytelser .....	254 035	58 886	65 666	71 069	58 414
Forbrytelser mot straffeloven					
Forbrytelse mot statens selvstendighet og sikkerhet .....	7	3	3	-	1
Forbrytelse mot Norges statsforfatning og stats-overhode .....	12	4	4	1	3
Forbrytelse mht. utøvelsen av statsborgerlige rettigheter .....	1	-	-	1	-
Forbrytelse i den offentlige tjeneste .....	395	86	92	102	115
Forbrytelse mot den offentlige myndighet .....	922	230	223	257	212
Vold mot offentlig tjenestemann .....	680	176	166	186	152
Forbrytelse mot den alminnelige orden og fred .....	4 255	1 082	1 066	1 197	910
Innbrudd .....	3 950	1 012	981	1 115	842
Allmennfarlig forbrytelse .....	8 747	2 373	2 061	2 144	2 169
Narkotikaforbrytelse .....	7 214	1 894	1 660	1 828	1 832
Grov narkotikaforbrytelse .....	478	183	102	77	116
Falsk forklaring .....	378	110	88	84	96
Falsk anklage .....	513	121	134	117	141
Pengefalsk .....	32	4	4	8	16
Dokumentfalsk .....	2 359	631	587	584	557
Forbrytelse mot sedeligheten .....	2 512	628	670	574	640
Voldtekt .....	429	102	109	114	104
Utuktig omgang med barn under 14 år .....	652	156	173	135	188
Incest .....	160	54	38	38	30
Forbrytelse mht. familieforhold .....	169	45	43	40	41
Forbrytelse mot den personlige frihet .....	4 010	1 022	976	1 014	998
Forbrytelse mot liv, legeme og helse .....	10 809	2 592	2 711	2 741	2 765
Grov legemsbeskadigelse .....	48	6	9	12	21
Drapsforsøk .....	74	20	25	14	15
Drap .....	46	14	18	8	6
Uaktsomt drap .....	20	4	4	7	5
Ærekrenkelse .....	920	228	245	206	241
Underslag .....	2 118	556	484	553	525
Tyveri .....	174 985	38 910	46 395	50 798	38 882
Simpelt tyveri .....	70 510	13 467	19 972	21 729	15 342
Grov tyveri .....	82 647	20 508	20 609	22 874	18 656
Brukstyveri av motorkjøretøy .....	21 828	4 935	5 814	6 195	4 884
Utpressing og ran .....	1 197	312	300	290	295
Ran .....	864	224	218	208	214
Grov ran .....	245	60	59	62	64
Bedrageri og utroskap .....	10 793	2 916	2 490	2 823	2 564
Forbrytelse i gjeldsforhold .....	2 330	461	560	608	701
Skadeverk .....	16 382	3 939	4 191	4 370	3 882
Åger og lykkespill .....	10	1	2	5	2
Forbrytelse i sjøfartsforhold .....	87	13	33	29	12
Heleri og etterfølgende bistand .....	2 974	839	635	752	748
Forbrytelser utenfor straffeloven					
Narkotikaforbrytelse etter lov om legemidler med videre .....	6 328	1 516	1 517	1 554	1 741
Forbrytelse mot lov om merverdiavgift .....	78	25	8	25	20
Forbrytelse mot den militære straffelov .....	226	70	43	53	60
Forbrytelse mot ligningsloven .....	175	49	24	73	29
Annen forbrytelse utenfor straffeloven .....	311	120	77	66	48
Alle typer forseelser All types of misdemeanour ..	103 433	23 509	26 875	28 011	25 038
Forseelser mot straffeloven .....	22 200	5 364	5 357	5 697	5 782
Forseelser mot veitrafikkloven .....	55 912	12 691	15 046	15 065	13 110
Promillekjøring .....	9 408	2 070	2 560	2 542	2 236
Forseelse mot løsgjengerloven .....	4 864	1 156	1 392	1 206	1 110
Annen forseelse utenfor straffeloven .....	20 457	4 298	5 080	6 043	5 036

1) Se oversettelse i vedlegg 1.

1) See translation in annex 1.

Tabell 2. Forbrytelser anmeldt etter type og politidistrikt Crimes reported to the police, by type and police district

Politi- distrikt Police district	I alt Total	Tyveri og innbrudd Larcenies, house- breaking and burglary	Forbry- telse mot liv, legeme og helbred Crime of vio- lence against the person	Forbryt- else mot sedelig- heten Sexual crimes	Narko- tika for- bryt- else Crime of narco- tics	Annen for- bryt- else Other crime
Hele landet The whole country .....	254 035	178 935	10 809	2 512	14 020	47 759
Oslo .....	61 317	45 777	1 973	411	3 688	9 468
Halden .....	1 578	1 048	57	8	207	258
Sarpsborg .....	4 800	3 299	152	42	426	881
Fredrikstad .....	4 746	3 629	152	35	237	693
Moss .....	3 663	2 652	138	48	124	701
Follo .....	5 553	4 194	137	38	206	978
Romerike .....	10 203	7 379	332	97	364	2 031
Kongsvinger .....	1 874	1 223	91	22	52	486
Hamar .....	3 283	2 056	149	27	148	903
Østerdal .....	1 847	1 362	94	20	29	342
Gudbrandsdal .....	2 245	1 556	121	16	83	469
Vestoppland .....	4 564	3 055	190	31	137	1 151
Ringerike .....	4 094	2 864	152	47	190	841
Asker og Bærum .....	11 528	9 103	241	57	583	1 544
Drammen .....	8 393	6 409	222	53	418	1 291
Kongsberg .....	2 469	1 829	82	14	89	455
Nord-Jarlsberg .....	3 655	2 553	118	36	315	633
Tønsberg .....	5 215	3 786	174	48	347	860
Sandefjord .....	3 124	2 080	79	25	461	479
Larvik .....	2 637	1 909	111	19	197	401
Skien .....	2 987	1 990	136	26	214	621
Telemark .....	3 015	2 040	118	44	229	584
Notodden .....	1 103	744	69	8	44	238
Rjukan .....	426	319	15	4	10	78
Kragerø .....	899	491	52	13	112	231
Arendal .....	4 968	3 508	206	34	314	906
Kristiansand .....	7 625	5 864	244	61	396	1 060
Vest-Agder .....	2 214	1 478	84	26	117	509
Rogaland .....	5 512	3 610	332	100	244	1 226
Stavanger .....	8 715	6 496	272	51	455	1 441
Haugesund .....	4 468	2 964	212	53	335	904
Hardanger .....	883	571	42	9	57	204
Hordaland .....	4 714	2 875	269	70	183	1 317
Bergen .....	15 173	10 639	816	120	1 033	2 565
Sogn .....	782	426	60	6	23	267
Fjordane .....	1 643	875	150	32	41	545
Sunnmøre .....	3 107	1 818	257	44	119	869
Romsdal .....	1 444	799	176	26	55	388
Nordmøre .....	1 701	1 003	131	29	67	471
Uttrøndelag .....	2 909	1 769	157	101	69	813
Trondheim .....	10 219	7 525	424	140	369	1 761
Inntrøndelag .....	3 685	2 470	217	42	157	799
Namdal .....	821	389	88	21	35	288
Helgeland .....	1 666	1 089	92	32	59	394
Rana .....	1 208	673	86	58	86	305
Bodø .....	2 832	1 723	239	44	185	641
Narvik .....	1 212	677	119	23	70	323
Lofoten og Vesterålen .....	1 440	697	133	45	54	511
Senja .....	1 388	672	146	25	61	484
Troms .....	5 003	3 246	342	64	285	1 066
Vest-Finnmark .....	2 004	1 040	210	33	109	612
Vardø .....	397	157	32	10	66	132
Vadsø .....	600	294	61	13	22	210
Sør-Varanger .....	484	241	57	11	44	131
Svalbard .....	-	-	-	-	-	-

Tabell 3. Forseelser anmeldt etter type og politidistrikt Misdemeanours reported to the police, by type and police district

Politi- distrikt Police district	I alt Total	Forseelse mot straffe- loven Misde- meanours against the Penal Code	Veitrafikkforseelse Trafic misdemeanours		Annen for- seelse utenfor straffe- loven Other mis- demeanours outside the Penal Code	Forseelse mot løs- gjenger- loven Act of vagrancy, and drunken- ness	Annen for- seelse utenfor straffe- loven Other mis- demeanours outside the Penal Code
			I alt Total	Promille- kjøring Driving under influence of alcohol			
Hele landet The whole country	103 433	22 200	55 912	9 408	46 504	4 864	20 457
Oslo .....	17 541	6 534	6 624	1 054	5 570	867	3 516
Halden .....	1 219	147	591	67	524	58	423
Sarpsborg .....	2 041	393	1 195	199	996	169	284
Fredrikstad .....	1 748	376	930	124	806	85	357
Moss .....	1 455	259	874	119	755	87	235
Follo .....	2 237	347	1 578	269	1 309	74	238
Romerike .....	3 358	734	2 061	410	1 651	101	462
Kongsvinger .....	1 158	124	768	110	658	29	237
Hamar .....	1 481	352	865	187	678	84	180
Østerdal .....	1 451	157	936	117	819	58	300
Gudbrandsdal .....	1 605	199	1 146	109	1 037	17	243
Vestoppland .....	2 185	388	1 508	236	1 272	21	268
Ringerike .....	1 631	290	1 064	200	864	40	237
Asker og Bærum ..	3 278	703	2 094	318	1 776	55	426
Drammen .....	3 026	505	2 230	325	1 905	63	228
Kongsberg .....	841	97	550	113	437	37	157
Nord-Jarlsberg ..	1 866	223	1 467	160	1 307	41	135
Tønsberg .....	1 996	485	1 209	203	1 006	122	180
Sandefjord .....	1 027	244	603	66	537	26	154
Larvik .....	974	93	646	88	558	24	211
Skien .....	1 338	292	720	116	604	101	225
Telemark .....	1 802	303	1 145	125	1 020	56	298
Notodden .....	708	125	448	54	394	26	109
Rjukan .....	274	35	142	26	116	20	77
Kragerø .....	412	91	192	35	157	28	101
Arendal .....	2 019	321	1 250	187	1 063	102	346
Kristiansand .....	3 176	513	1 728	219	1 509	155	780
Vest-Agder .....	1 370	224	651	124	527	35	460
Rogaland .....	2 351	526	1 404	276	1 128	57	364
Stavanger .....	2 234	558	1 304	333	971	51	321
Haugesund .....	2 012	315	1 046	255	791	284	367
Hardanger .....	479	71	247	41	206	17	144
Hordaland .....	2 243	357	1 288	254	1 034	45	553
Bergen .....	5 087	1 432	2 326	362	1 964	292	1 037
Sogn .....	560	106	304	38	266	17	133
Fjordane .....	1 490	382	715	142	573	123	270
Sunnmøre .....	1 977	246	936	180	756	304	491
Romsdal .....	1 017	203	485	102	383	62	267
Nordmøre .....	856	126	451	95	356	64	215
Uttrøndelag .....	1 747	247	1 105	238	867	44	351
Trondheim .....	3 583	996	1 844	307	1 537	180	563
Inntrøndelag .....	1 479	224	819	206	613	142	294
Namdalen .....	616	107	315	66	249	13	181
Helgeland .....	903	117	471	92	379	13	302
Rana .....	727	92	437	77	360	33	165
Bodø .....	1 660	287	905	148	757	102	366
Narvik .....	980	185	511	71	440	23	261
Lofoten og Vesterålen .....	1 078	148	580	114	466	26	324
Senja .....	1 010	201	466	105	361	75	268
Troms .....	2 775	410	1 413	249	1 164	183	769
Vest-Finnmark .....	1 487	147	663	145	518	74	603
Vardø .....	453	50	123	28	95	19	261
Vadsø .....	690	61	297	72	225	26	306
Sør-Varanger .....	722	52	242	52	190	14	414
Svalbard .....	-	-	-	-	-	-	-

### 3. Forbrytelser etterforsket

Etterforskningen som bl.a. består i at politiet gjør undersøkelser på åstedet samt avhører vitner og mulige mistenkte, kan ende med at en eller flere personer blir siktet. Langt oftere blir etterforskningen avsluttet ved at saken blir henlagt uten at noen mistenkte er funnet, eller fordi påtalemyndigheten ikke anser bevisene som sterke nok til at det bør reises sak.

Når det i forbindelse med en forbrytelse er funnet en person å sikte, kan påtalemyndigheten avgjøre saken ved påtaleunntatelse. Den siktede anses som skyldig, men det reises ikke sak for å få ham straffet. Påtaleunntatelse kommer særlig til anvendelse ved mindre alvorlige forbrytelser, mot førstegangsforbrytere og i tilfelle der det anses å være liten fare for gjentakelse. Overfor unge siktede brukes overføring av saken til barnevernet som en form for påtaleunntatelse. Mindre alvorlige forbrytelser som likevel ikke kvalifiserer til påtaleunntatelse, kan avgjøres uten domstolsbehandling ved at siktede vedtar et forelegg, dvs. går med på å betale et beløp som påtalemyndigheten foreslår.

Konfliktrådsbehandling innebærer at lovbrøyer og fornærmede gjennom forhandlinger utenfor rettsapparatet finner fram til former for kompensasjon som begge parter kan akseptere. Dersom partene ikke kommer fram til en løsning, vil politiet kunne vedta påtaleunntatelse eller reise tiltale. 69 forbrytelsessaker ble i 1992 overført til konfliktråd.

#### 3.1. Statistikkens omfang

Statistikken omfatter forbrytelser som ble ferdig etterforsket i løpet av statistikkåret. En del av forbrytelsene vil være begått opp til flere år forut for statistikkåret. Særlig når det gjelder en alvorlig forbrytelse, kan denne kreve grundig og langvarig etterforskning før den betraktes som oppklart eller må henlegges som uoppklart. Dessuten er det en del forbrytelser som ikke blir oppdaget eller anmeldt før etter lang tid.

Statistikken gir opplysninger om forbrytelsenes art og antall, om politidistrikt, gjerningssted, politiets avgjørelse etter endt etterforskning og om antall siktede. Den gir videre opplysninger om de siktetes alder, kjønn, statsborgerskap og bosted.

På grunnlag av materialet til forbrytelsesstatistikken blir det gjennomført en løpende tilbakefallsundersøkelse. Undersøkelsen omfatter personer siktet for forbrytelser i det året som ligger tre år forut for

statistikkåret. Tilbakefall er her definert som ny siktelse for forbrytelse i ett eller flere av de etterfølgende tre årene. Den nye siktelsen vil i enkelte tilfelle gjelde en forbrytelse som var begått før utgangsforbrytelsen, men som ble ferdig etterforsket etter denne.

Alle kjennemerker er knyttet til utgangsåret. Det er i tilbakefallsundersøkelsen ikke tatt hensyn til forskjellige former for tilbakefallshindringer i observasjonsperioden. Siktede uten sikre identifikasjonsopplysninger er holdt utenfor undersøkelsen.

#### 3.2. Statistikkgrunnlag

Grunnlaget for statistikken er materiale fra det sentrale registreringssystemet STRASAK. Det er innhentet data fra de politidistrikter som var tilknyttet dette systemet og skjemaoppgaver fra de øvrige distriktene. 99 prosent av materialet til statistikken for 1992 kom fra politikammerne med datatilknutting. Hjemmel for innhenting av opplysninger til statistikken er gitt i statistikklovens § 3-2 og i Justisdepartementets brev til politimestrene av 6. september 1956.

#### 3.3. Begrep og kjennemerker

En forbrytelse regnes som oppklart når det er minst en person å sikte. Den regnes også som oppklart når påtalebegjæring mangler eller er trukket tilbake, men i slike tilfelle hentes det ikke inn opplysninger om eventuelle siktede.

Det er stor forskjell på oppklaringsprosentene for ulike typer forbrytelser. En samlet oppklaringsprosent for hele landet, eller for et politidistrikt, er derfor sterkt avhengig av hvordan forbrytelsene er fordelt etter art. For å korrigere for dette, er det i tillegg til de faktiske oppklaringsprosentene beregnet såkalte korrigerede oppklaringsprosent. Det vil si at man har gått ut fra en standardsammensetning av forbrytelser, nemlig den sammensetning som gjaldt for landet totalt i 1988.

#### *Siktelse*

For hver forbrytelse kan det utferdiges en eller flere siktelse, en for hver person som antas å ha vært delaktig. Tallet på siktelse vil derfor være større enn tallet på oppklarte forbrytelser med siktede.

#### *Siktet*

En person kan være delaktig i flere forbrytelser og dermed pådra seg flere siktelse i løpet av statistikkåret. Det kan være hensiktsmessig å vite hvor mange forskjellige personer som pådrar seg siktelse i løpet av året, dvs. hvor mange siktede. I tabeller der siktede grupperes på kjennemerker ved forbrytelsen,



så som gjerningssted, type forbrytelse osv., blir siktede med flere forbrytelser gruppert på den groveste av dem, den såkalte hovedforbrytelsen. Det er den av forbrytelsene som etter loven kan medføre strengest straff.

### 3.4. Feilkilder og usikkerhet ved resultatene

Som nevnt i avsnitt 3.1. blir en forbrytelse som politiet henlegger, regnet som ferdig etterforsket i statistikken. Dersom en slik henlagt forbrytelse blir oppklart et seinere år, vil den bli telt med både det året den blir henlagt og det året den blir oppklart. Dette skjer imidlertid ikke i noe stort omfang.

Det er en rekke måter politiet kan avslutte etterforskningen på. I STRASAK-registeret er det mulig å angi mer enn 100 ulike avgjørelsesmåter. I tabellene er det av plasshensyn nødvendig å slå sammen grupper med tilnærmet samme innhold under en benevnelse.

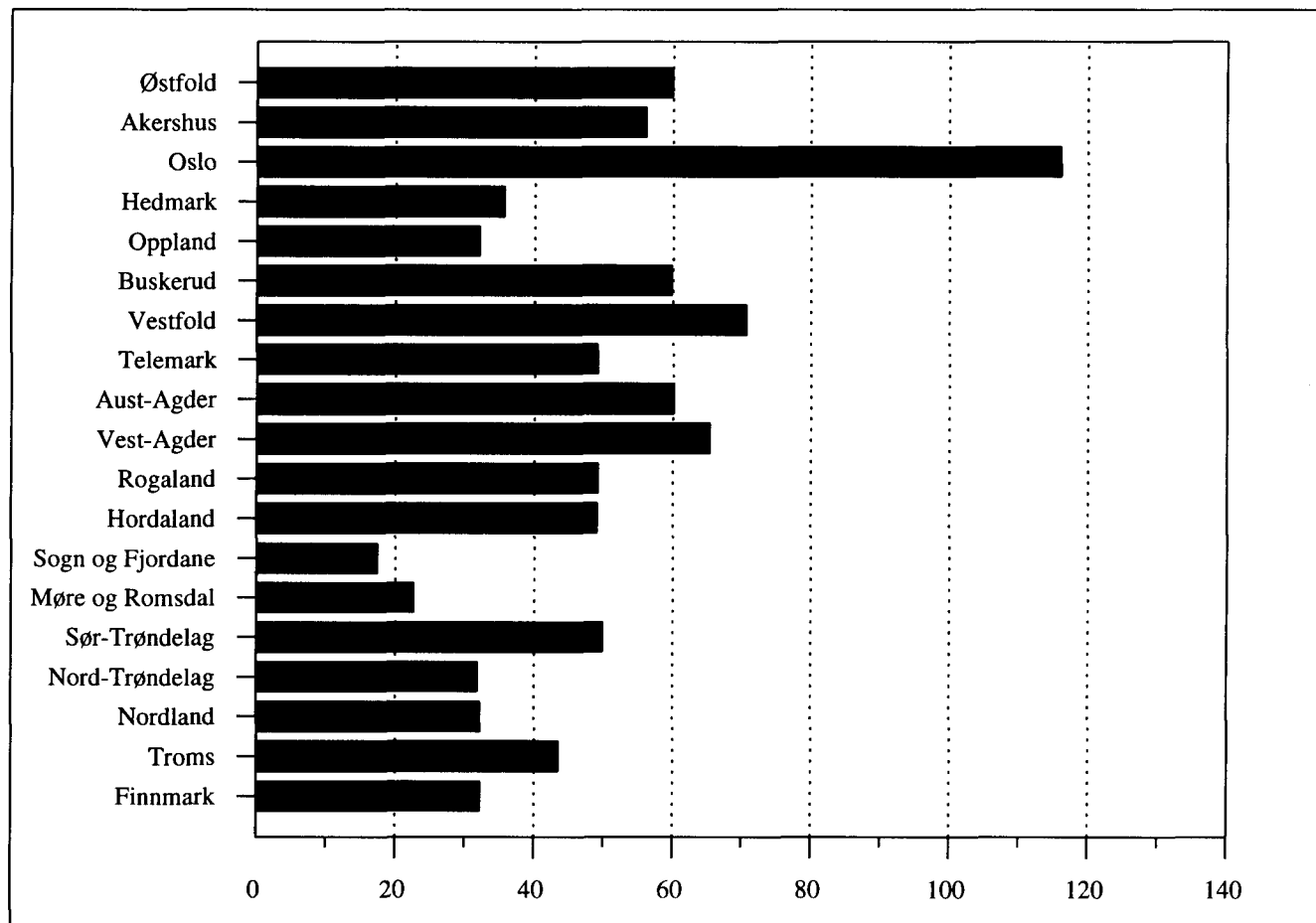
Personer som blir siktet for flere forbrytelser i løpet av statistikkåret, blir i tabellen over siktede gruppert på den såkalte hovedforbrytelsen, dvs. den av forbrytelsene som ifølge loven kan straffes strengest. Mange forbrytelser har en vid strafferamme. Siden det er tatt hensyn bare til lovens generelle bestemmelser og ikke til individuelle forskjeller i forbrytelsenes grovhet, vil denne metoden kunne medføre at den siktede grupperes på en annen forbrytelse enn den som var grovest i det konkrete tilfellet. Feilkilden er neppe særlig stor, siden to tredeler av de siktede er siktet for bare en forbrytelse, mens de øvrige, de som pådrar seg flere siktelser, har tilbøyelighet til å gjenta samme type forbrytelse.

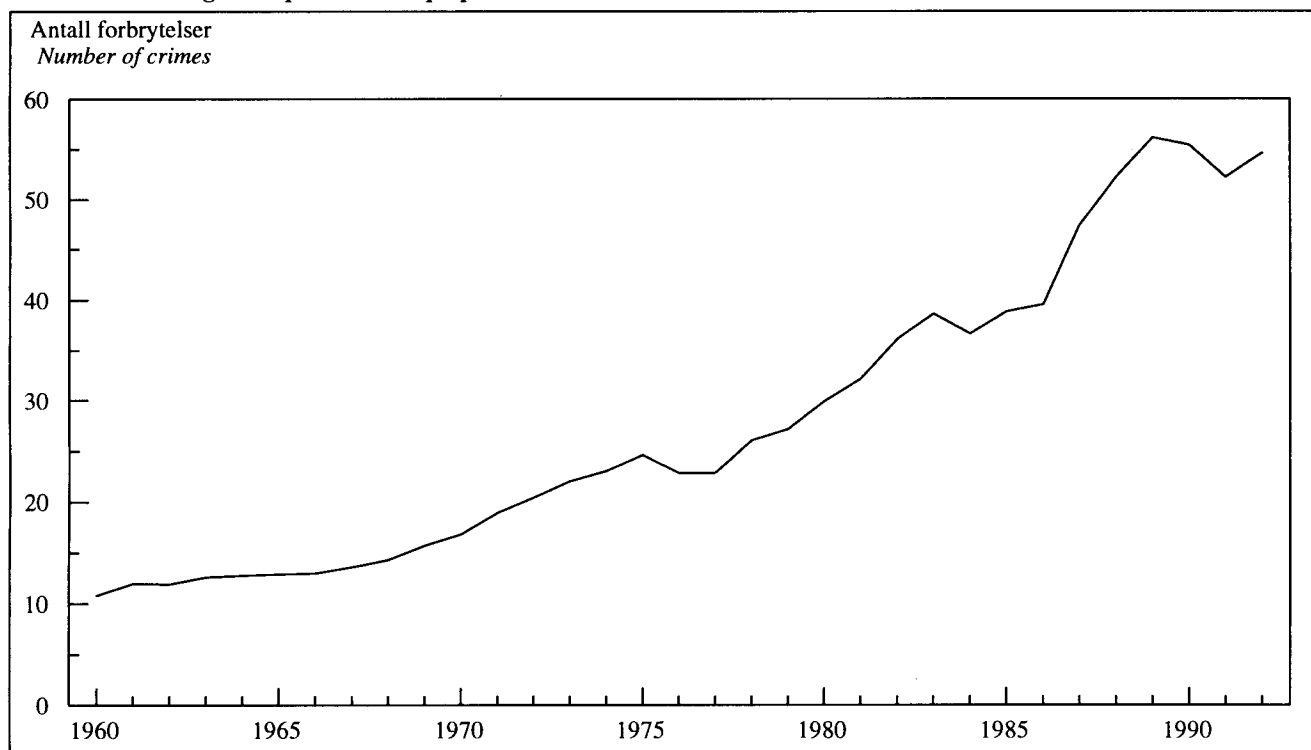
I forbrytelser som flere har vært sammen om, kan politiets avgjørelse være forskjellig for de forskjellige siktede. Tabeller der forbrytelsene er gruppert på type avgjørelse, viser avgjørelsen bare for en tilfeldig valgt av de siktede. Dette representerer ikke noen

**Figur 3.**

### Forbrytelser etterforsket pr. 1 000 innbyggere. Fylke. 1992

*Crimes investigated per 1 000 population. County. 1992*



**Figur 4.****Forbrytelser etterforsket pr. 1 000 innbyggere. 1960-1992***Crimes investigated per 1 000 population. 1960-1992*

vesentlig usikkerhetsfaktor, siden om lag 80 prosent av forbrytelsene var uten siktede i 1992, og 12 prosent hadde mer enn en siktet. Den som likevel ønsker en mer fullstendig oversikt over politiets avgjørelser i oppklarte forbrytelser, vil ha nytte av tabellene over siktelser.

Forbrytelser der politiet avslutter etterforskningen ved å innstille på tiltale inngår ikke i STRASAK før dom eventuell frifinnelse foreligger. Det er således forbrytelser ferdig behandlet av domstolene som inngår i avgjørelsestypen "Tiltale" for størstedelen av materialet.

Forsøk registreres vanligvis som gjennomført forbrytelse i materialet som danner grunnlag for statistikken. Undersøkelser tyder på at regelen bare unntaksvis er fulgt når det gjelder drap, og at drapsforsøk vanligvis er blitt registrert som grov legemsbeskadigelse. Fra og med 1987 er drapsforsøk skilt ut som egen gruppe ved kamre der dataene er hentet fra STRASAK.

### 3.5. Noen hovedresultater

#### *Antall forbrytelser og geografisk fordeling*

Landets politikamre avsluttet i 1992 etterforskningen av 235 000 forbrytelser. Sett i forhold til innbyggertallet var det Oslo som hadde flest

etterforskede forbrytelser, med 116 pr. 1 000 innbyggere i 1992. I landet totalt var antallet 55. Etter Oslo fulgte fylkene Vestfold, Aust-Agder, Buskerud, Vest-Agder og Østfold med tall mellom 70 og 58. Lavest lå Sogn og Fjordane fylke med 12 forbrytelser pr. 1 000 innbyggere etterfulgt av Møre og Romsdal og Nord-Trøndelag med henholdsvis 15 og 18.

#### *Type forbrytelse*

Tyverier utgjør nesten tre firedeler av alle etterforskede forbrytelser. Det ble i 1992 etterforsket 167 000 tyverier, hvorav 81 000 var grove. Nest etter tyverier var det skadeverk den største forbrytelsesgruppen med 15 900 tilfelle. Deretter fulgte narkotikaforbrytelse med 11 300 og forbrytelse mot liv, legeme og helbred med 10 200 tilfelle.

#### *Utviklingen i antall forbrytelser i perioden 1960-1992*

Tidsserier som omfatter perioden 1960-1992 viser at antall etterforskede forbrytelser har økt nærmest uavbrutt siden 1960. I 1992 ble det etterforsket mer enn 6 ganger så mange forbrytelser som i 1960, da antallet var 38 700. Nesten like stor var økningen sett i forhold til befolkningen, fra 11 forbrytelser etterforsket pr. 1 000 innbyggere i 1960 til 55 i 1992.

Tyverier har dominert hele perioden med en andel av alle forbrytelser økende fra 71 til 74 prosent. Tyverienes karakter har endret seg i retning av grovere tilfelle, dvs. at det stjeles store verdier, at tyveriet skjer fra person på offentlig sted eller at det er forbundet med innbrudd. I 1960 utgjorde grove tyverier 27 prosent av alle tyverier. Hele 58 prosent var simple tyverier. Ti år senere ble det etterforsket om lag samme antall grove og simple tyverier,

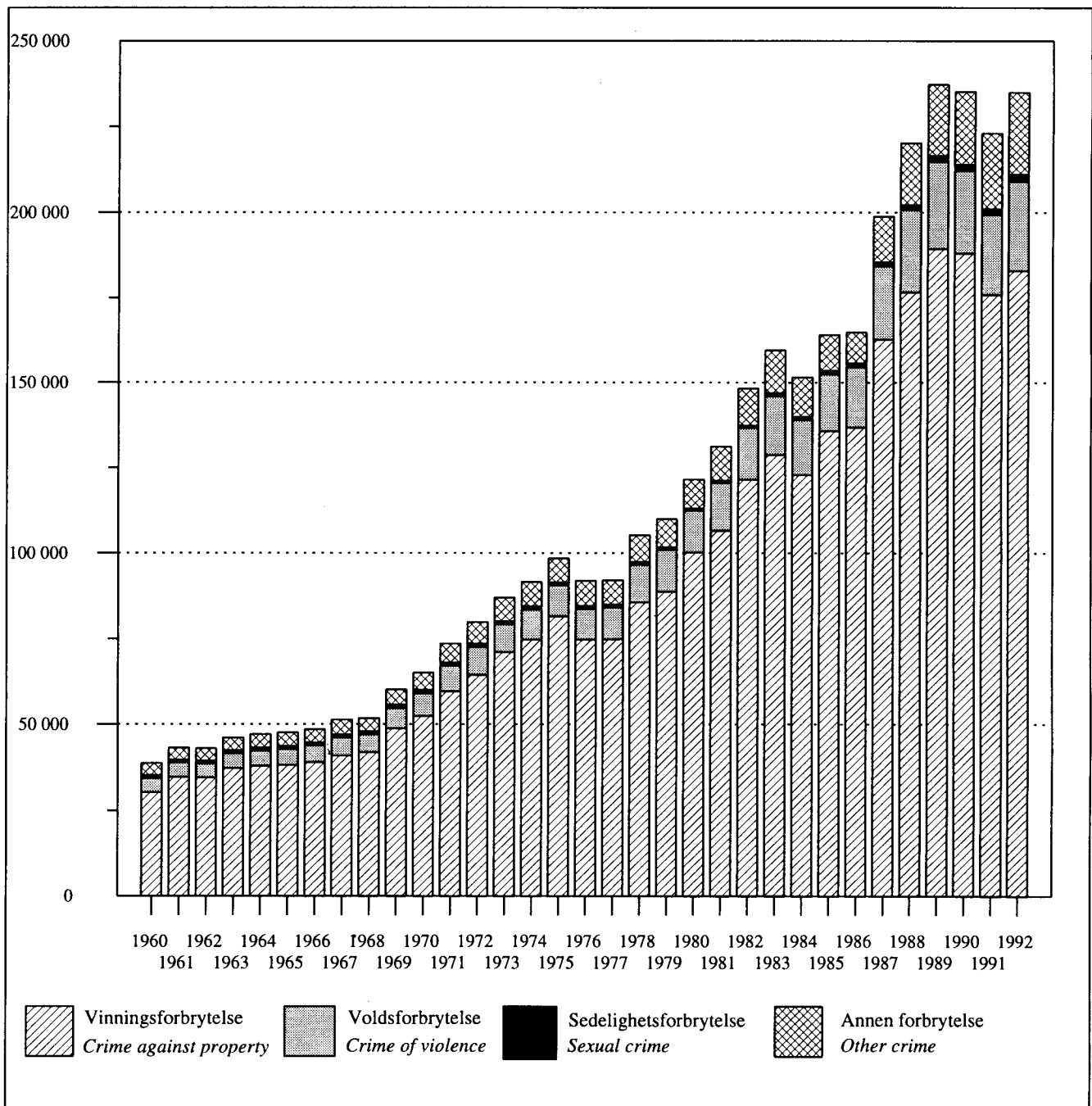
henholdsvis 44 og 42 prosent, mot 49 og 39 prosent i 1992.

Narkotikakriminaliteten skjøt fart i begynnelsen av 1970-årene. I 1968 ble 201 narkotikaforbrytelser etterforsket. Dette gav tiltale i 97 saker altså knappe 50 prosent. I 1972 da legemiddeloven ble utvidet, slik at den også omfattet ulovlig bruk og besittelse av narkotika, var tallet økt til 440. Fem år senere

**Figur 5.**

**Forbrytelser etterforsket etter forbrytelsesgruppe. 1960-1992**

*Crimes investigated by group of crime. 1960-1992*



var antallet 1 750, altså firedoblet. Deretter fulgte et par år med nedgang, før antallet igjen økte relativt jevnt utover i 1980-årene til det i 1992 ble etterforsket i overkant av 11 000 overtredelser av narkotikalovgivningen. Narkotikaforbrytelser utgjorde i 1968 mindre enn en halv prosent av alle etterforskede forbrytelser. I 1992 var andelen 5 prosent. I 52 prosent av sakene ledet etterforskningen til en tiltale. Tilsvarende andel for alle forbrytelser var 15 prosent.

Drap og grov legemsbeskadigelse økte fra henholdsvis 14 og 8 etterforskede tilfelle i 1960 til 50 og 43 i 1992. Grove sedelighetsforbrytelser som incest og utuktig omgang med barn under 14 år økte fra henholdsvis 8 og 107 i 1960 til 11 og 78 tilfelle i 1970 og 139 og 510 i 1992.

Av de få forbrytelsestyper som har stagnert eller endog har gått tilbake siden 1960, kan nevnes ærekrenkelse og krenkelse av ærbarhet ved utuktig atferd. I 1960 var det hele 1 246 etterforskede ærekrenkelser og 408 tilfelle av krenkelse av ærbarhet ved utuktig atferd, 746 og 360 tilfelle i 1992.

### Oppklaringsprosenten

For 76 prosent av forbrytelsene som ble etterforsket i 1992, resulterte etterforskningen i henleggelse uten at gjerningsmannen var funnet, dvs. at oppklaringsprosenten var 24. Tre firedele av politidistriktene hadde en oppklaringsprosent over landsgjennomsnittet. Størst andel oppklarte forbrytelser hadde Sør-Varanger med 43 prosent. Deretter fulgte Namdal og Senja med 42 prosent, mens Romerike og Asker og Bærum lå lavest, begge med 17 prosent.

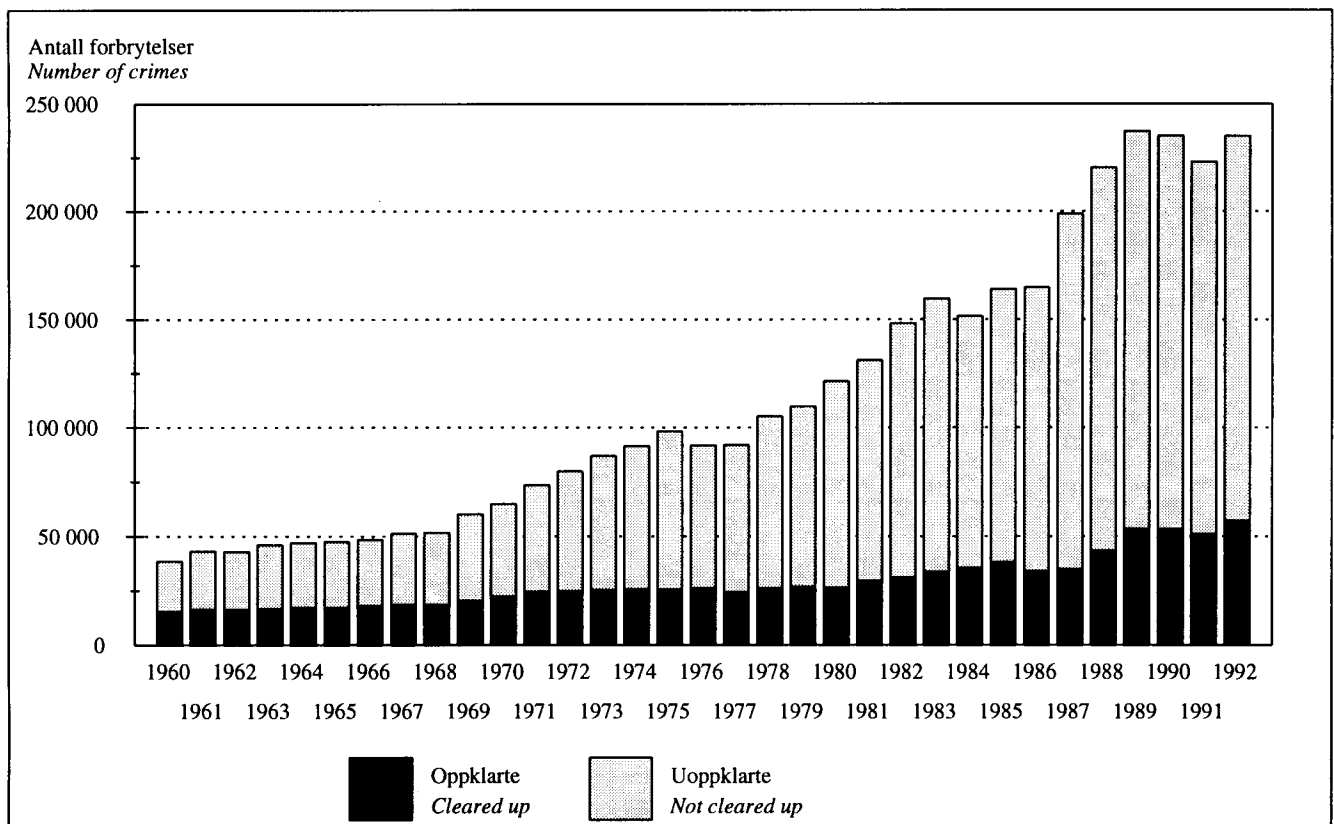
Andelen etterforskede forbrytelser som blir oppklart, har vært jevnt synkende siden 1970 og fram til siste halvdel av 1980-årene. Første året i perioden var oppklaringsprosenten 35 prosent, mens den i 1987 satte en foreløpig bunnrekord med 18. Deretter økte andelen oppklarte forbrytelser igjen til 20 i 1988 og 23 i 1989, 1990 og 1991. I 1992 økte den ytterligere, til 24 prosent.

Simpelt og grovt tyveri er forbrytelser med lav oppklaringsprosent, henholdsvis 10 og 15 i 1992, mens drap og grov narkotikaforbrytelse var blant de som lå høyest med oppklaringsprosent på henholdsvis 92 og 87.

**Figur 6.**

### Forbrytelser etterforsket etter oppklaring. 1960-1992

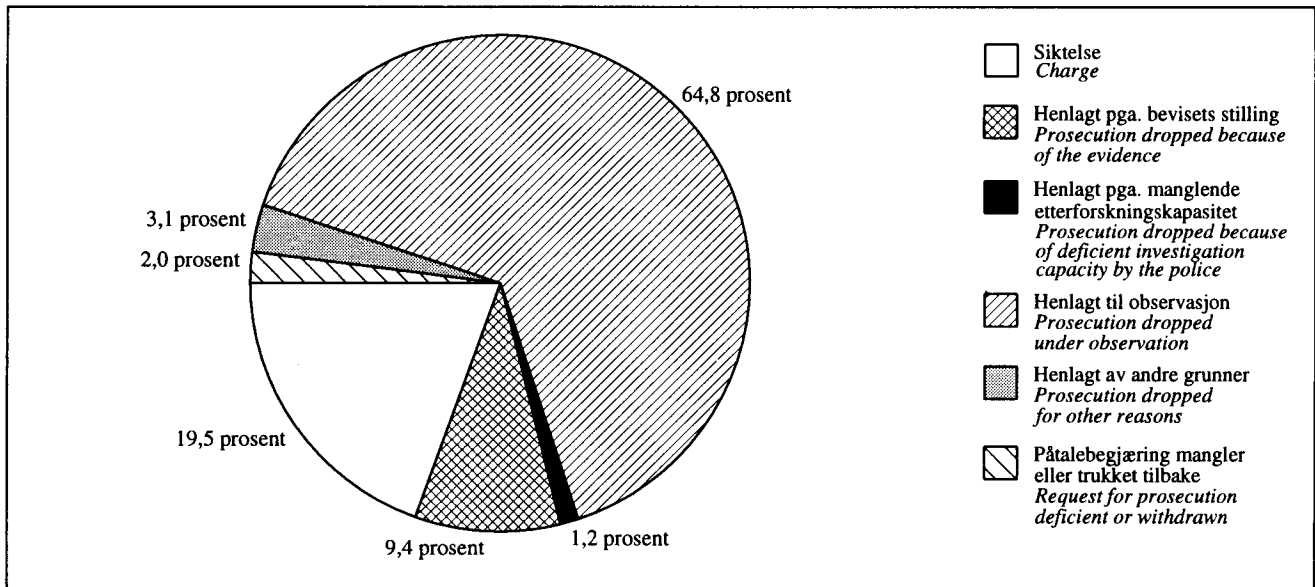
*Crimes cleared up. 1960-1992*



Figur 7.

### Forbrytelser etterforsket i 1992, etter politiets avgjørelse

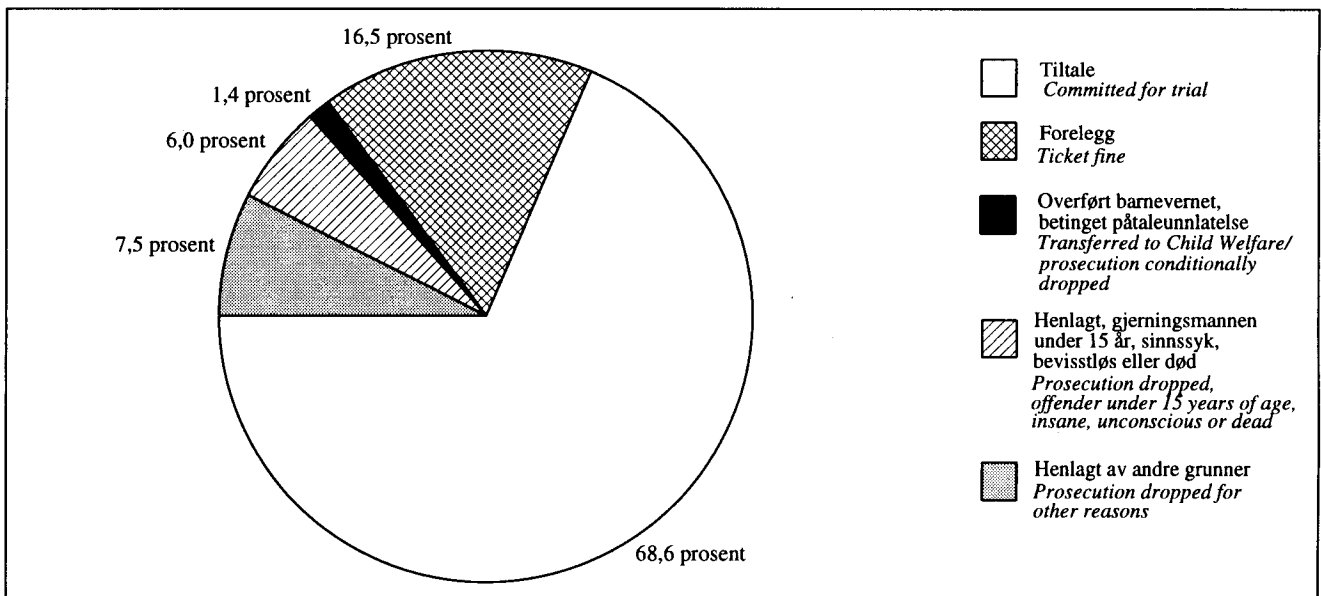
*Crimes investigated in 1992, by police decision*



Figur 8.

### Siktelser for forbrytelser etter politiets avgjørelse. Prosent. 1992

*Charges for crimes by police decision. Per cent. 1992*



#### Politiets avgjørelse

Nær to tredeler av forbrytelsene som ble ferdig etterforsket i 1992, nærmere bestemt 152 000 forbrytelser, ble henlagt til observasjon. Den andre store andelen uopklarte forbrytelser var de som ble henlagt pga. bevisets stilling, 22 000 forbrytelser. 2 800 saker ble henlagt pga. manglende etterforskningskapasitet. For 4 700 av forbrytelsene var

påtalebegjæring ikke framsatt eller den var trukket tilbake. For de resterende 53 000 forbrytelsene forelå det så sikre bevis mot en eller flere gjerningsmenn at det var grunnlag for siktelse. For 8 700 forbrytelser med kjent gjerningsmann ble det likevel ikke innstilt på tiltale. Saken ble henlagt eller endte med påtaleunntatelse.

*Utviklingen i politiets avgjørelse fra 1960 til 1992*  
Andelen forbrytelser som ble henlagt uten at det var funnet noen person å sikte, lå for et par tiår tilbake på omkring 65 prosent. Andelen økte relativt jevnt til 75 prosent i slutten av 1970-årene. I løpet av neste tiårsperiode gikk andelen ytterligere opp til over 80 prosent, for så å avta til 76 prosent uopplarte forbrytelser i 1992. Andelen forbrytelser der gjerningsmannen var antatt kjent, men hvor påtalebegjæring likevel manglet eller ble trukket tilbake, gikk i løpet av perioden 1960-1992 ned fra 6 til 2 prosent.

#### *Siktelsler og siktede*

Forbrytelser som ble ferdig etterforsket i 1992 resulterte i 64 600 siktelsler mot 24 300 siktede/personer. Dette var 10 prosent flere siktelsler enn året før. 69 prosent av siktelsene resulterte i en innstilling på tiltale, 17 prosent endte med forelegg, vel 1 prosent med påtaleunntatelse eller overføring til barnevernet, 6 prosent ble henlagt fordi siktede var under kriminell lavalder eller av andre grunner ikke kunne stilles til ansvar for sine handlinger. De øvrige ble henlagt av andre grunner.

I alt 24 300 personer pådrog seg en eller flere siktelsler for forbrytelser i 1992, dvs. at de siktede gjennomsnittlig hadde tre siktelsler hver. To tredeler av de siktede var siktet for en forbrytelse, mens vel en femdel var siktet for tre eller flere.

De fleste siktede opererer alene ved utførelsen av forbrytelsen. Dette gjaldt 70 prosent av de siktede i 1992, mens 18 prosent hadde en medskyldig, og de øvrige hadde to eller flere. Tilbøyeligheten til å operere flere sammen henger nøye sammen med gjerningsmannens alder. 79 prosent av de siktede under 14 år hadde hatt en eller flere medskyldige, men bare 11 prosent av de siktede over 40 år. Tilsvarende andel i aldersgruppen 14-17 år var 61 prosent, i aldersgruppen 18-24 år 33 prosent og i gruppen 25-39 år 17 prosent.

#### *Siktedes alder, kjønn og statsborgerskap*

I alt 35 prosent av de siktede var under 21 år, mens 17 prosent var i gruppen 21-24 år, 35 prosent var 25-39 år og 11 prosent var 40 år eller eldre. For 175 personer var alder ikke oppgitt. Sett i forhold til befolkningen var det 19-åringen som var den hyppigst representerte årsklassen, med 24 siktede pr. 1 000 innbyggere i samme alder. 18-åringene har ellers vært ledende i de fleste av 1980-årene, mens det i tiåret før var 15- og 16-åringene som dominerte. Hver niende siktede i 1992 var kvinne. Siktede kvinner var gjennomgående noe eldre enn siktede menn.

Siktedes alder beregnes på grunnlag av gjerningsdato og siktedes fødselsdato. For å redusere andelen uoppgitt alder i statistikken for 1992, er alder beregnet på dato for anmeldelse i de tilfelle der gjerningsdato var uoppgitt. Metoden er benyttet for ca. 500 av de siktede.

De siktedes alder varierer med forbrytelsens art. Mens 18 prosent av alle siktede i 1992 var under 18 år, gjaldt dette 29 prosent av de siktede for tyverier og 10 prosent av de siktede for legemsvold.

Når det gjaldt sedelighetsforbrytelser, var 36 prosent av de siktede 40 år eller eldre, mens det blant siktede totalt som nevnt var 11 prosent i denne aldersgruppen. Brukstyveri av motorkjøretøy er en typisk ungdomsforbrytelse. 58 prosent av de siktede for denne forbrytelsestypen var 20 år eller yngre, mens dette gjaldt 35 prosent av alle siktede. Også når det gjaldt innbrudd, var de fleste siktede under 21 år, nærmere bestemt 50 prosent.

Også kvinneandelen varierte sterkt med forbrytelsens art. Mens kvinneandelen blant siktede totalt var 11 prosent, var den oppe i 34 prosent når det gjaldt butikkyveri. Ellers var kvinner relativt hyppig representert når det gjaldt dokumentfalsk, ærekrenkelser, bedrageri og underslag med fra 20 til 27 prosent av de siktede. Blant siktede for narkotikaforbrytelser utgjorde kvinnene 17 prosent gjennomsnittlig, med hovedtyngden på de mindre grove tilfellene. Kvinneandelen blant siktede for den hyppigst forekommende forbrytelsestypen, grovt tyveri, var snaut 6 prosent.

Av personer siktet for forbrytelser i 1992 var mellom 8 og 10 prosent utenlandske statsborgere. Usikkerheten skyldes at det i statistikk materialet ikke foreligger fullstendige identifikasjonsopplysninger for 500 av de siktede. Av 1 900 siktede som positivt var oppgitt som utenlandske statsborgere, var 19 prosent fra nordiske land utenom Norge, mens 6 prosent var fra Storbritannia, 4 prosent var fra Tyrkia, 2 prosent var fra Tyskland og 21 prosent var fra andre land i Europa. For øvrig var 6 prosent fra Pakistan, 7 prosent fra Iran og 9 prosent fra andre land i Asia. 6 prosent var fra Chile og 3 prosent fra andre land i Amerika, 6 prosent var fra Marokko og 10 prosent fra andre land i Afrika. For de resterende 3 prosent var det bare oppgitt at statsborgerskapet var utenlandsk.

#### *Utviklingen i antall siktede fra 1960 til 1992*

Som følge av at en betydelig mindre andel av forbrytelsene blir oppklart i dag enn for et par tiår tilbake, har økningen i antall siktede vært relativt

beskjeden. I 1960 ble 9 000 personer siktet for en eller flere forbrytelser, mens tilsvarende tall for 1970 var 12 000. I 1992 var tallet 24 300. Det vil si en økning i antall siktede på 143 prosent fra 1960 til 1992, da tallet på forbrytelser ble mer enn seksdoblet.

Andelen av de siktede som får saken avgjort ved forelegg, har vært økende det siste tiåret. Mens hver tredje siktede vedtok forelegg i 1992, gjaldt dette hver tiende i slutten av 1970-årene. Da hadde andelen siktede som vedtok forelegg vært stabil siden 1970, etter å ha økt fra 5 til 10 prosent i løpet av 1960-årene. Påtaleunntatelse etter straffeprosessloven og etter barnevernsloven (overføring til barnevernet) er avgjørelsesformer som har vært i tilbakegang siden i 1960-årene. Rundt 1970 fikk 20 prosent av de siktede, dvs. hver femte, saken avgjort ved den ene eller andre formen for påtaleunntatelse. Ti år seinere var andelen 13 prosent og i 1992 var den 2 prosent.

Andelen siktede som fikk innstilling på tiltale og som dermed fikk saken opp for en domstol, avtok i perioden 1960-1992 fra 60 til 47 prosent.

Kvinneandelen av de siktede var i 1960 8 prosent og i 1992 11 prosent.

#### Tilbakefall blant siktede

Av 19 600 personer siktet for forbrytelser i 1989 var det 8 140, eller 42 prosent, som pådrog seg ny siktelse i løpet av etterfølgende treårsperiode. Nær

halvdelen av disse pådrog seg nye siktelse i flere av årene. Tilbakefallet fordelte seg noenlunde likt på de tre årene, med en viss overvekt på det siste året.

I overkant av 1 000 siktede i utgangsåret var under kriminell lavalder, dvs. 13 år eller yngre. Av disse pådrog 31 prosent, eller hver tredje person, seg ny siktelse i løpet av treårsperioden. De aller fleste hadde ved tilbakefallet passert 14-årsgrensen og var dermed blitt strafferettslig ansvarlige for sine handlinger.

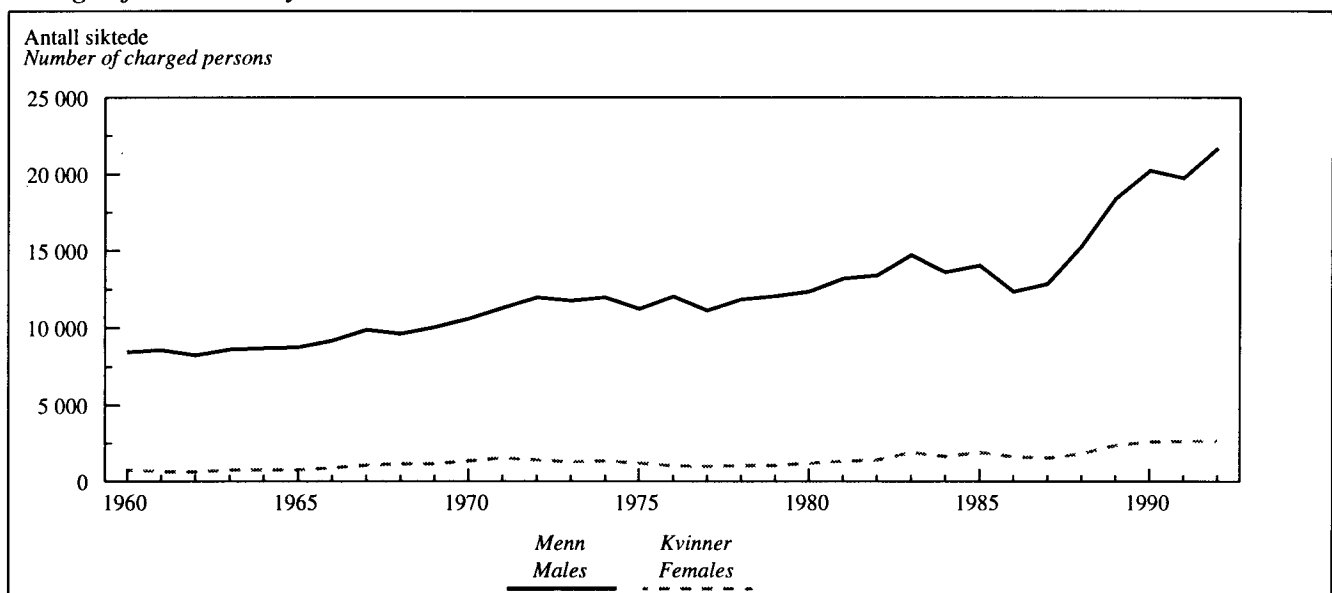
Tilbakefallsprosenten økte med stigende alder på de siktede fram til fylte 30 år. Tilbakefallet blant 30-åringene var 49 prosent, mens det blant siktede i alderen 30-39 år var 40 prosent, og blant siktede over 39 år 18 prosent.

Tilbakefallet var mindre blant kvinner enn blant menn, henholdsvis 29 og 43 prosent.

Tilbakefallstilbøyeligheten varierer sterkt med forbrytelsens art. Det var størst tilbakefall blant siktede for ran, tyverier og narkotikaforbrytelser. Blant siktede for disse forbrytelsestypene var tilbakefallet henholdsvis 60, 51 og 58 prosent. Blant siktede for sedelighetsforbrytelser var tilbakefallet 18 prosent og blant de siktede for forbrytelser mot liv, legeme og helbred 27 prosent.

Sett over perioden 1960-1992 har tilbakefallsprosenten beveget seg mellom 27 og 44 med lavest verdi i 1960 og høyest i 1982.

**Figur 9.**  
**Siktede for forbrytelser etter kjønn. 1960-1992**  
*Charges for crimes by sex. 1960-1992*



### 3. Crimes investigated

#### 3.1. Statistical coverage

The statistics cover crimes where investigation has been completed, but the crime not necessarily committed during the course of the statistical year.

The statistics give information about the type of crime, and number, the police district, scene of crime, police decision and number of persons charged. Information is also given on the charged person's age, sex, nationality and place of residence.

On the basis of the material covered by the crime statistics, a yearly monitoring of recidivism is being carried out. This study covers persons charged with crimes in a three-year period prior to the reporting year. Recidivism is defined as a new charge being brought in one or more of these three years. In some cases the new charge concerns a crime committed before the main offence, but which was investigated to a conclusion afterwards.

All characteristics in the recidivism investigation relate to the principal offence with which the person was charged in the base year. The various types of programmes to reduce recidivism have not been taken into account in this survey. The survey are thus unable to evaluate different approaches to reduce recidivism. Those charged without accurate information as to their identity are excluded from the investigation.

#### 3.2. Statistical basis

The statistics are based on data from the police on crimes where the investigation has been completed.

#### 3.3. Terms and variables

##### *Crime*

See section 2.3.

A crime is considered as solved if at least one person is charged or if the prosecution charge is lacking or is dropped.

##### *Charge*

More than one person can be charged with one specific crime, depending on the number of persons involved.

##### *Person charged*

A person can commit more than one crime and thus will be charged with more than one crime during the course of the statistical year. It can be useful to know how many people are charged during the course of the year. In the tables where the persons charged are grouped according to the

type of crime, those charged with more than one crime are grouped according to the principal crime, i.e. the crime for which they, according to the law, may be given the most severe punishment.

#### 3.4. Errors and reliability of estimates

A case which the police shelves for observation is considered as closed for statistical purposes. If such cases are cleared up in subsequent years, it is counted both in the year it was shelved for observation and in the year it was cleared up. This does not apply to many cases.

There are a number of ways in which the police can close their investigation. Through limitation in space, we have grouped together decisions of roughly the same content under one term.

Persons charged with more than one crime during the course of the year are grouped under the so-called principal crime, i.e. the crime for which they, according to the law, may be given the most severe punishment. This method may entail that the charged person is grouped under a different offence than the most serious one in the actual case.

In crimes where several persons are implicated, the police may reach a different decision for each person charged. Tables where the crimes are grouped according to the type of police decision show the decision for only one randomly selected person among those charged. Attempted crime should be registered as committed crime in the material for statistical use. Investigations indicate that this rule is only exceptionally followed in cases of attempted murder, this being recorded as the infliction of grievous bodily harm. From the year 1987 onwards attempted murder has been placed in its own special category in police districts, where the data are obtained from STRASAK.

#### 3.5. Main results

##### *Number of crimes*

In 1992 the investigation of 235 000 crimes was closed, an increase of 5 per cent from the previous year. Seen in relation to the population, 55 crimes per 1 000 inhabitants aged 15 years or more were investigated in 1992.

##### *Type of crimes*

Larcenies makes up three-quarters of all investigated crimes. The total number of thefts investigated during 1992 was 167 000, of which 81 000 were major thefts.

15 900 crimes investigated were crime inflicting damage to property, 11 300 were crimes in connection with narcotics and 10 200 were crimes of violence against the person.



*Development in number of crimes and percentage of cleared up cases from 1960-1992*

Time sequences within the period 1960-1992 show that the number of investigated crimes almost without exception has increased from year to year. In 1992 five times as many crimes were investigated compared to 1960, when the figure was 38 700. When seen in relationship to the population, the increase was nearly as large; from 11 crimes investigated per 1 000 population in 1960 to 55 in 1992.

The share of investigated crimes cleared up has been steadily decreasing since 1970 up to the first half of the 1980s. The first year in this period the percentage of successful detection was 35 per cent, whereas by 1987 this had reached a record low of 18 per cent.

*Successful detection of crimes*

In 77 per cent of offences which were investigated in 1992, the case was shelved without the perpetrator being found, i.e. 23 per cent of the cases were cleared up.

*Police decisions*

Nearly two-thirds of the crimes which were investigated to a close in 1992, more precisely 152 000 crimes, ended up by being shelved for observation. The other large proportion of crimes without successful detection was shelved because of insufficient evidence, the number being 22 000 crimes. Cases dropped because of insufficient investigation capacity amounts 2 800 cases. For 4 700 crimes, no charge was brought or it was withdrawn. For the remaining 53 000 crimes, there was sufficient evidence to charge one or more of the perpetrators. Among 8 700 offences with known perpetrator there were reasons against charge being brought; prosecution was suspended or dropped.

*Charge and person charged*

Crimes which were investigated to a conclusion resulted in 64 600 charges. In total, 24 300 persons incurred one or more charges, i.e. the charged persons on average had three charges each. For at least half of the charged persons, one or more of the charges were dropped in the end.

*The charged person's age, sex and citizenship*

Altogether 35 per cent of the charged were under 21 years of age, 17 per cent were 21-24 years old. 35 per cent were 25-39 years of age, and 11 per cent were 40 years of age or older. For 175 of the persons charged, age was unknown. Seen in relation to the population, the 19 year olds were the most frequently represented age group with 24 charged per 1 000 population of the same age. 18 year olds have, moreover, been prominent during most of the

1980s, whereas in the previous decade it was the 15 and 16 year olds who were predominant. Every ninth person charged was a woman. Charged women were generally somewhat older than charged men.

Men who were charged generally incurred on average three charges, whereas women incurred two charges.

Of the persons charged during 1992, between 8 and 10 per cent were foreign citizens. The uncertainty can be explained by the fact that in the statistical material there is uncertain identification for as many as 500 persons charged. Of the 1 900 charged whom we know for sure were foreign citizens, 19 per cent were from other Nordic countries, 6 per cent were from Britain, 4 per cent from Turkey and 21 per cent from other countries in Europe. A further 6 per cent of foreigners charged came from Pakistan, 7 per cent from Iran and 9 per cent from other countries in Asia. 6 per cent were from Chile and 3 per cent from other countries in the Americas, 6 per cent from Morocco and 10 per cent from other countries in Africa. The remaining 3 per cent were just described as being foreign.

*Recidivism amongst the charged*

Out of 19 600 persons charged with crimes in 1989, 8 140 persons, or 42 per cent, incurred a new charge during the subsequent three-year period.

1 000 of the charged were under the youngest age of criminal liability, i.e. 13 years of age or younger in 1989. Of these, 31 per cent, or every third person, incurred a new charge during the subsequent three-year period. The percentage of recidivism increased as those originally charged grew older, culminating at the age of 30, when the percentage was 49.

Recidivism was less among women than men, 29 and 43 per cent, respectively.

Seen over the period 1960-1992 (base year, 1957-1989), the percentage of recidivism has varied between 27 and 44 with the lowest count in 1960 and the highest in 1982.



Tabell 4. Noen hovedresultater fra statistikk over etterforskede forbrytelser. 1960-1992

År	Etterforskede forbrytelser						
	Alle typer forbrytelser All types of crime	Tyveri Larceny	Annen vinnings- forbryt- else Other crime against property	Skade- verk Crime inflicting damage to pro- perty	Drap Murder	Annen voldsfor- brytelse Other crime of violence	Voldtekt Rape
1960	38 700	26 049	4 362	1 919	14	1 935	66
1961	43 186	30 034	4 687	2 075	8	2 052	80
1962	42 990	30 625	3 912	2 053	10	1 984	68
1963	46 118	32 823	4 464	2 215	13	2 034	73
1964	47 169	33 206	4 716	2 414	14	2 032	68
1965	47 654	33 605	4 620	2 487	5	2 078	93
1966	48 630	34 043	4 968	2 506	9	2 286	70
1967	51 393	36 058	4 883	2 844	24	2 300	92
1968	51 830	36 903	4 986	2 848	5	2 369	95
1969	60 209	43 064	5 775	3 074	9	2 881	93
1970	65 080	46 071	6 405	3 339	6	3 251	109
1971	73 598	52 835	5 322	4 145	8	3 290	123
1972	79 910	58 605	4 893	4 750	17	3 405	95
1973	86 992	65 928	5 180	4 604	23	3 495	105
1974	91 583	69 005	5 730	4 947	20	3 787	127
1975	98 478	76 148	5 454	5 240	21	3 696	119
1976	91 925	68 710	6 024	5 239	32	3 718	108
1977	92 098	69 460	5 455	5 438	29	3 805	147
1978	105 263	79 892	5 748	6 729	31	4 188	137
1979	109 991	82 892	5 963	7 616	32	4 431	120
1980	121 565	95 011	5 227	7 859	31	4 275	129
1981	131 317	101 197	5 422	9 118	27	4 754	114
1982	148 276	115 366	6 116	10 511	47	4 767	136
1983	159 598	121 403	7 435	11 752	38	5 443	175
1984	151 622	114 172	8 722	10 836	41	5 336	201
1985	164 067	122 941	12 852	10 901	37	5 745	241
1986	164 890	124 074	12 806	11 854	37	5 743	255
1987	198 877	152 222	10 524	15 191	39	6 280	278
1988	220 338	166 143	10 462	16 639	44	7 484	332
1989	237 319	174 980	14 499	16 848	62	8 393	335
1990	235 256	175 165	12 918	15 454	42	8 560	376
1991	223 122	161 713	14 169	14 619	38	8 781	326
1992	234 992	166 990	15 949	15 873	50	10 155	357

Some main results from the statistics on crimes investigated. 1960-1992

## Crimes investigated

Incest Incest	Annen sedelig- hetsfor- brytelse Other sexual crime	Narko- tika- forbryt- else Crime of narco- tics	Annen forbryt- else Other crime	Forbrytelser etterforsket pr. 1 000 innbyggere Crimes in- vestigated per 1 000 population	Oppklar- ingspro- sent Crimes cleared up. Per cent	Siktede personer Charged persons	Year
8	873	..	3 474	10,8	40	9 178	1960
9	771	..	3 470	12,0	39	9 301	1961
5	840	..	3 493	11,9	38	8 820	1962
8	827	..	3 661	12,6	37	9 320	1963
8	869	..	3 842	12,8	37	9 443	1964
14	818	..	3 934	12,9	37	9 524	1965
10	810	..	3 928	13,0	38	10 058	1966
7	866	..	4 319	13,6	37	10 964	1967
8	816	201	3 599	14,3	36	10 776	1968
7	885	244	4 177	15,7	34	11 216	1969
11	927	437	4 524	16,8	35	11 947	1970
7	847	770	6 251	18,9	34	12 824	1971
5	920	811	6 409	20,4	31	13 384	1972
5	764	1 262	5 626	22,0	29	13 033	1973
6	798	1 752	5 411	23,0	28	13 339	1974
10	723	1 253	5 814	24,6	26	12 466	1975
5	728	1 133	6 228	22,8	29	13 084	1976
7	659	1 420	5 678	22,8	27	12 129	1977
3	694	1 617	6 224	26,0	25	12 891	1978
8	665	1 706	6 558	27,1	25	13 131	1979
8	588	2 050	6 387	29,8	22	13 585	1980
6	612	2 994	7 073	32,1	23	14 556	1981
6	537	2 934	7 856	36,1	21	14 848	1982
11	710	3 793	8 838	38,6	21	16 638	1983
12	723	4 408	7 171	36,6	23	15 296	1984
28	817	4 803	5 702	39,4	23	15 986	1985
53	937	4 583	4 548	39,5	21	13 992	1986
46	947	4 608	8 742	47,4	18	14 407	1987
82	1 016	6 229	11 907	52,2	20	17 133	1988
121	1 389	8 139	12 553	56,1	23	20 792	1989
103	1 373	9 091	12 174	55,4	23	22 873	1990
103	1 365	9 949	12 059	52,2	23	22 403	1991
139	1 618	11 309	12 552	54,7	24	24 343	1992

Tabell 5. Forbrytelser etterforsket etter type. 1988-1992 Crimes investigated by type. 1988-1992

Type forbrytelse(1) Type of crime(1)	1988	1989	1990	1991	1992
Alle typer forbrytelser All types of crime .....	220 338	237 319	235 256	223 122	234 992
<b>Forbrytelser mot straffeloven</b>					
Forbrytelse mot statens selvstendighet og sikkerhet ....	13	6	7	3	10
Forbrytelse mot Norges statsforfatning og statsoverhode	4	7	17	9	13
Forbrytelse mht. utøvelsen av statsborgerlige rettigheter .....	.	1	1	1	-
Forbrytelse i den offentlige tjeneste .....	36	57	53	83	90
Forbrytelse mot den offentlige myndighet .....	608	726	655	693	804
Vold mot offentlig tjenestemann .....	505	569	525	526	629
Forbrytelse mot den alminnelige orden og fred .....	4 148	5 482	5 113	4 435	4 120
Innbrudd .....	3 952	5 255	4 934	4 196	3 827
Allmennfarlig forbrytelse .....	4 109	4 927	5 252	6 087	7 042
Narkotikaforbrytelse .....	3 349	3 928	4 399	4 959	5 844
Grov narkotikaforbrytelse .....	275	338	298	369	406
Falsk forklaring .....	161	232	224	251	273
Falsk anklage .....	230	314	286	286	359
Pengefalsk .....	7	19	17	27	35
Dokumentfalsk .....	1 370	1 595	1 668	1 924	1 974
Forbrytelse mot sedeligheten .....	1 430	1 845	1 852	1 794	2 114
Voldtekt .....	332	335	376	326	357
Utuktig omgang med barn under 14 år .....	244	351	315	322	510
Incest .....	82	121	103	103	139
Forbrytelse mht. familieforhold .....	73	74	90	125	153
Forbrytelse mot den personlige frihet .....	2 208	2 804	3 035	3 034	3 453
Forbrytelse mot liv, legeme og helbred .....	7 029	7 886	8 077	8 293	9 576
Grov legemsbeskadigelse .....	41	45	48	39	43
Drapsforsøk .....	40	34	66	50	62
Drap .....	44	62	42	38	50
Uaktsomt drap .....	11	14	20	17	27
Ærekrenkelse .....	647	716	604	646	746
Underslag .....	2 208	2 132	1 676	1 713	1 902
Tyveri .....	166 143	174 980	175 165	161 713	166 990
Simpelt tyveri .....	46 388	53 443	58 000	57 136	65 762
Grovt tyveri .....	91 677	92 621	91 850	82 072	80 847
Brukstyveri av motorkjøretøy .....	28 078	28 916	25 315	22 505	20 381
Utpressing og ran .....	983	1 097	1 112	1 057	1 093
Ran .....	809	896	893	859	855
Grovt ran .....	127	160	154	134	185
Bedrageri og utroskap .....	7 661	8 698	7 114	7 988	8 638
Forbrytelse i gjeldsforhold .....	253	561	625	1 021	1 519
Skadeverk .....	16 645	16 853	15 460	14 626	15 880
Åger og lykkespill .....	39	23	19	14	8
Forbrytelse i sjøfartsforhold .....	65	51	62	57	65
Heleri og etterfølgende bistand .....	1 328	1 704	1 919	2 010	2 406
<b>Forbrytelser utenfor straffeloven</b>					
Narkotikaforbrytelse mot lov om legemidler mv. ....	2 605	3 873	4 394	4 621	5 059
Forbrytelse mot lov om merverdiavgift .....	100	117	135	128	113
Forbrytelse mot den militære straffelov .....	..	92	102	78	114
Forbrytelse mot ligningsloven .....	..	75	163	136	112
Annen forbrytelse utenfor straffeloven .....	375	272	359	269	331
Uoppgitt .....	.	100	.	.	.

1) Se oversettelse i vedlegg 1.

1) See translation in annex 1.

Tabell 6. Forbrytelser etterforsket pr. 1 000 innbyggere. Fylke. 1988-1992 Crimes investigated per 1 000 population. County. 1988-1992

Fylke County	1988	1989	1990	1991	1992
Hele landet The whole country .....	52,2	56,1	55,4	52,2	54,7
Østfold .....	58,1	66,4	57,6	56,4	59,9
Akershus .....	54,9	60,7	54,9	51,0	56,1
Oslo .....	135,2	130,1	135,6	123,5	116,1
Hedmark .....	25,3	27,4	29,6	32,7	35,6
Oppland .....	24,9	28,5	29,5	30,9	32,0
Buskerud .....	64,9	72,0	57,1	56,8	59,8
Vestfold .....	70,0	77,1	70,9	67,3	70,7
Telemark .....	47,0	55,0	53,4	45,3	49,1
Aust-Agder .....	44,6	56,8	51,4	61,9	60,1
Vest-Agder .....	62,6	52,6	63,5	56,5	65,4
Rogaland .....	36,8	44,4	47,7	46,0	49,2
Hordaland .....	56,6	63,2	58,0	53,9	49,1
Sogn og Fjordane .....	11,8	11,6	14,4	14,7	17,4
Møre og Romsdal .....	15,5	16,6	17,0	18,2	22,6
Sør-Trøndelag .....	38,3	43,4	53,0	43,9	49,9
Nord-Trøndelag .....	16,1	19,5	22,6	21,5	31,8
Nordland .....	18,2	25,3	23,1	21,9	31,2
Troms .....	33,5	32,4	38,8	34,6	43,5
Finnmark .....	32,2	37,0	28,6	33,3	32,2
Svalbard .....	15,7	16,9	..	..	..

Tabell 7. Forbrytelser etterforsket etter politiets avgjørelse og gjerningssted. Prosent. Fylke/kommunetype  
Crimes investigated by police decision and scene of crime. Per cent County/type of municipality

	I alt Total	Henlagt pga. mang- lende etter- forsk- nings- kapa- sitet Prose- cution dropped because of de- ficient inves- tiga- tion capa- city by the police	Henlagt til ob- serva- sjon Prose- cution dropped, under obser- vation	Henlagt gjernings- mannen under 15 år, sinnssyk, bevisst- løs eller død Prose- cution dropped, the off- ender under 15 years of age, insane, uncons- cious or dead	Henlagt pga. bevisets stilling Prose- cution dropped because of the state of the evi- dence	Henlagt av andre grunner Prose- cution dropped for other reasons	Påtale- be- gjæring mangler eller trukket tilbake Request for prose- cution or with- drawn	Overført barne- vernet/ betenget påtale- unn- latelse Trans- ferred to Child Welfare/ prose- cution conditi- onally dropped	Fore- legg Tic- ket fine	Til- tale Com- mitted for trial
1987 .....	100,0	75,3	0,6	6,9	1,3	1,6	0,6	1,7	11,9	
1988 .....	100,0	72,7	0,6	7,4	1,5	1,6	0,7	2,0	13,6	
1989 .....	100,0	69,3	0,6	7,9	1,6	1,6	0,6	2,8	15,6	
1990 .....	100,0	69,8	1,0	7,2	1,6	1,3	0,3	3,5	15,3	
1991 .....	100,0	1,9	66,7	1,0	8,4	1,6	1,8	0,2	3,7	14,6
1992 .....	100,0	1,2	64,8	1,2	9,4	1,9	2,0	0,2	4,0	15,2
1992										
FYLKE COUNTY										
Østfold .....	100,0	0,3	55,7	0,7	18,0	1,7	1,6	0,3	4,4	17,4
Akershus .....	100,0	1,9	73,2	1,2	7,2	1,7	1,1	0,1	2,7	10,9
Oslo .....	100,0	1,2	72,6	0,9	6,9	2,1	1,1	0,1	3,0	12,0
Hedmark .....	100,0	0,3	60,0	1,2	11,1	1,2	2,5	0,2	5,0	18,7
Oppland .....	100,0	0,4	60,6	0,7	11,5	2,3	2,5	0,2	5,6	16,1
Buskerud .....	100,0	1,5	65,4	1,1	7,1	1,6	1,7	0,2	3,8	17,5
Vestfold .....	100,0	0,8	63,2	1,1	6,8	1,5	1,7	0,2	4,8	20,0
Telemark .....	100,0	-	59,1	1,3	8,0	2,2	2,4	0,4	4,9	21,8
Aust-Agder .....	100,0	0,3	64,2	0,9	9,3	1,3	2,0	0,6	3,9	17,6
Vest-Agder .....	100,0	1,2	59,6	1,3	12,1	2,0	1,7	0,2	3,9	17,9
Rogaland .....	100,0	3,6	63,7	1,3	7,3	1,6	1,6	0,5	3,5	17,0
Hordaland .....	100,0	1,4	63,1	1,1	9,3	1,8	2,4	0,5	3,7	16,6
Sogn og Fjordane ...	100,0	0,1	52,0	2,5	17,3	1,3	6,4	0,2	9,9	10,2
Møre og Romsdal ...	100,0	0,3	58,4	1,8	10,6	1,3	4,7	0,3	5,7	16,9
Sør-Trøndelag .....	100,0	0,8	68,4	1,2	9,1	1,2	2,0	0,2	2,6	14,5
Nord-Trøndelag .....	100,0	0,6	60,8	2,6	10,4	2,0	2,7	0,4	5,4	15,2
Nordland .....	100,0	0,1	49,0	2,0	18,5	2,5	6,1	0,4	7,3	14,1
Troms .....	100,0	1,4	56,7	1,3	12,4	4,6	3,0	0,2	6,4	13,9
Finnmark .....	100,0	2,1	38,3	1,3	24,5	3,5	5,8	0,1	12,1	12,3
Svalbard .....	..	..	..	..	..	..	..	..	..	..
Utlandet Abroad ...	100,0	-	-	-	-	-	-	-	50,0	50,0
KOMMUNETYPE(1) TYPE OF MUNICIPALITY(1)										
Landbruks- og fiskerikommune .....	100,0	0,7	55,1	2,0	14,9	1,9	4,3	0,4	6,4	14,3
Blandet landbruks- og industrikommune .	100,0	0,6	60,7	2,1	11,8	1,4	2,7	0,5	3,9	16,4
Industrikommune ....	100,0	0,4	55,1	1,3	11,1	2,0	2,4	0,2	5,0	22,5
Mindre sentral, blandet tjeneste- ytings- og industri- kommune .....	100,0	0,6	55,9	2,1	13,8	2,0	3,4	0,4	6,0	15,8
Sentral, blandet tjenesteyttings- og industrikommune.....	100,0	0,9	60,8	1,1	10,8	1,8	1,9	0,3	4,4	18,0
Mindre sentral tjenesteyttings- kommune .....	100,0	0,9	55,1	1,5	12,7	2,9	4,1	0,2	7,0	15,7
Sentral tjeneste- yttingskommune .....	100,0	1,5	70,0	1,0	7,5	1,8	1,4	0,2	3,1	13,4
Svalbard og ut- landet .....	100,0	-	-	-	-	-	-	-	50,0	50,0

1) Se oversettelse i vedlegg 2.

1) See translation in annex 2.

Tabell 8. Forbrytelser etterforsket etter politiets avgjørelse og forbrytelsesgruppe/type forbrytelse  
Crimes investigated by police decision and group of crime/type of crime

	I alt Total	Henlagt pga. mang- lende etter- forsk- nings- kapa- sitet Prose- cution dropped because of de- ficient inves- tiga- tion capa- city by the police	Henlagt til ob- serva- sjon Prose- cution dropped, under obser- vation	Henlagt, gjærnings- mannen under 15 år, sinnssyk, bevisst- løs eller død Prose- cution dropped, the off- ender under 15 years of age, insane, uncon- scious or dead	Henlagt pga. bevisets stilling Prose- cution dropped because of the state of the evi- dence	Henlagt av andre grunner Prose- cution dropped for other reasons	Påtale- be- gjæring mangler eller trukket tilbake Request for prose- cution for defi- cient or with- drawn	Overført barne- vernet/ betinget påtale- unn- latelse Fore- legg Tic- kett for fine trial	Til- tale Com- mitted for trial	
Alle typer forbrytelser All types of crime ....	234 992	2 833	152 380	2 734	22 176	4 435	4 676	561	9 459	35 738
FORBRYTELSESGRUPPE(1) GROUP OF CRIME(1)										
Vinningsforbrytelse Crime against property	182 939	1 924	137 176	1 582	11 744	2 356	1 655	402	3 811	22 289
Voldsforbrytelse Crime of violence .....	26 069	354	10 868	585	4 974	841	2 037	59	2 048	4 303
Sedelighetsforbrytelse Sexual crime .....	2 124	13	360	64	800	108	17	9	142	611
Annen forbrytelse Other crime .....	23 860	542	3 976	503	4 658	1 130	967	91	3 458	8 535
TYPE FORBRYTELSE(2) TYPE OF CRIME(2)										
Forbrytelser mot straf- feloven										
Forbrytelse mot statens selvstendig- het og sikkerhet ....	10	-	6	-	-	1	-	-	-	3
Forbrytelse mot Norges statsforfatning og statsoverhode .....	13	-	7	-	3	-	1	-	1	1
Forbrytelse mot statsmaktene .....	3	-	3	-	-	-	-	-	-	-
Majestetsforbrytelse Ulovlig militær- organisasjon .....	2	-	2	-	-	-	-	-	-	-
Annen forbrytelse mot Norges stats- forfatning og statsoverhode .....	8	-	2	-	3	-	1	-	1	1
Forbrytelse mht. ut- øvelsen av statsbor- gerlige rettigheter .	-	-	-	-	-	-	-	-	-	-
Forbrytelse i den of- fentlige tjeneste ...	90	5	14	-	34	6	8	-	10	13
Vinningsforbrytelse i den offentlige tjeneste .....	11	-	11	-	-	-	-	-	-	-
Brevbrudd i den of- fentlige tjeneste .	2	-	1	-	-	-	-	-	-	1
Annen forbrytelse i den offentlige tjeneste .....	76	5	2	-	34	6	8	-	10	11
Forbrytelse mot den of- fentlige myndighet ..	804	13	10	37	74	33	6	5	122	504
Vold mot offentlig tjenestemann .....	629	9	7	30	44	22	3	3	73	438
Ulovlig påvirkning av offentlig tjenestemann .....	34	-	-	1	1	4	1	-	5	22
Motarbeiding av etterforskning, med- virkning til rømning Annen forbrytelse mot den offentlige myndighet .....	34	-	1	2	11	2	-	2	5	11
Forbrytelse mot den al- minnelige orden og fred	107	4	2	4	18	5	2	-	39	33
Opprør og oppløp mv.	4 120	29	2 702	75	382	87	64	15	182	584
Rasediskriminering	10	1	-	-	6	-	-	-	-	3
Oppfordring til straffbar handling mv. ....	36	1	10	-	12	7	3	-	-	3
	7	-	2	-	3	-	1	-	1	-

1) Se beskrivelse i vedlegg 1. 2) Se oversettelse i vedlegg 1.  
1) See description in annex 1. 2) See translation in annex 1.



Tabell 8 (forts.). Forbrytelser etterforsket etter politiets avgjørelse og forbrytelsesgruppe/type forbrytelse  
Crimes investigated by police decision and group of crime/type of crime

	I alt	Henlagt pga. mang- lende etter- forsk- nings- kapa- sitet	Henlagt til ob- serva- sjon	Henlagt, gjernings- mannen under 15 år, sinnssyk, bevisst- løs eller død	Henlagt pga. bevisets stilling	Henlagt av andre grunner	Påtale- be- gjøring mangler eller trukket tilbake	Overført barne- vernet/ betinget påtale- unn- latelse	Fore- legg	Til- tale
Forbrytelser mot straf- feloven (forts.)										
Forbrytelse mot den alminnelige orden og fred (forts.)										
Brevbrudd .....	14	-	6	-	4	1	2	-	1	-
Innbrudd .....	3 827	19	2 656	71	296	71	39	14	102	559
Annen forbrytelse mot den alminnelige orden og fred .....	225	8	27	4	61	8	19	1	78	19
Allmennfarlig for- brytelse .....	7 042	58	423	183	1 068	321	6	17	793	4 173
Forsettelig forvolv- delse av ildebrann	163	2	60	20	34	4	-	2	-	41
Uaktsom forvoldelse av ildebrann .....	370	5	98	40	153	12	1	4	37	20
Påførelse av smitt- som kjønns sykdom ..	18	1	-	-	-	17	-	-	-	-
Narkotikaforbrytelse	5 844	47	91	109	804	278	4	9	748	3 754
Grov narkotika- forbrytelse .....	406	1	8	5	43	6	-	-	-	343
Annen allmennfarlig forbrytelse .....	241	2	166	9	34	4	1	2	8	15
Falsk forklaring ....	273	16	7	-	90	13	6	1	27	113
Falsk anklage .....	359	17	10	9	153	10	7	3	16	134
Forsettelig falsk anklage .....	237	12	5	4	93	6	3	1	10	103
Annen falsk anklage	122	5	5	5	60	4	4	2	6	31
Pengefalsk .....	35	-	17	-	2	-	-	-	3	13
Dokumentfalsk .....	1 974	108	180	35	454	171	37	20	309	660
Benyttelse av falskt dokument .....	614	20	38	8	125	46	5	3	147	222
Forfalsking av dokument.....	1 355	88	142	27	325	125	32	16	162	438
Ødeleggelse av dokument mv. ....	5	-	-	-	4	-	-	1	-	-
Forbrytelse mot sedeligheten .....	2 114	13	360	64	800	108	10	9	139	611
Voldtekt .....	357	2	50	6	190	7	-	1	-	101
Utuktig omgang med barn under 14 år ..	510	-	20	17	211	41	-	2	-	219
Utuktig omgang med mindreårige ellers	50	1	3	1	23	2	-	1	-	19
Utuktig handling osv. med barn under 16 år .....	136	1	11	3	49	15	-	-	3	54
Utbredelse av utuk- tige skrifter mv. .	37	4	7	-	5	9	1	-	4	7
Krenkelse av ærbarhet ved utuktig atferd	360	3	142	16	62	8	4	-	82	43
Incest .....	139	-	1	4	83	8	-	-	-	43
Annen forbrytelse mot sedeligheten ..	525	2	126	17	177	18	5	5	50	125
Forbrytelse mht. familieforhold .....	153	9	-	3	93	13	13	3	2	17
Misligholdt for- sørgelsesplikt m.m.	18	1	-	-	10	4	-	-	-	3
Inngåelse av ugyldig eller omstøtelig ekteskap .....	1	-	-	-	1	-	-	-	-	-
Annen forbrytelse mht. familieforhold	134	8	-	3	82	9	13	3	2	14
Forbrytelse mot den personlige frihet ...	3 453	125	287	114	1 384	106	422	13	226	776
Tvang og trusler ..	3 229	111	235	107	1 302	98	393	10	214	759
Annen forbrytelse mot den personlige frihet .....	224	14	52	7	82	8	29	3	12	17
Forbrytelse mot liv, legeme og helbred ...	9 576	123	1 027	193	3 087	424	1 134	22	1 016	2 550
Legemsfornærmelse .	6 984	115	735	133	2 344	338	929	16	898	1 476
Legemsbeskadigelse	2 271	6	274	44	661	76	185	5	109	911
Grov legems- beskadigelse .....	43	-	3	1	8	1	-	1	-	29
Uaktsom legems- beskadigelse .....	15	-	-	-	5	-	2	-	1	7
Drapsforsøk .....	62	-	3	3	12	2	-	-	2	40
Drap .....	50	-	-	8	4	-	-	-	-	38
Uaktsomt drap .....	27	-	-	-	3	-	-	-	-	24
Barnedrap mv. ....	-	-	-	-	-	-	-	-	-	-
Annen forbrytelse mot liv, legeme og helbred .....	124	2	12	4	50	7	18	-	6	25

Tabell 8 (forts.). Forbrytelser etterforsket etter politiets avgjørelse og forbrytelsesgruppe/type forbrytelse  
Crimes investigated by police decision and group of crime/type of crime

	I alt	Henlagt pga. manglende etterforskningskapasitet	Henlagt til observasjon	Henlagt, gjerningsmannen under 15 år, sinnssyk, bevisstløs eller død	Henlagt pga. bevisets stilling	Henlagt av andre grunner	Påtalebe-gjæring mangler eller trukket tilbake	Overført barne-bernet/betinget påtale-unn-latelse	Fore-legg	Til-tale
Forbrytelser mot straffeloven (forts.)										
Ærekrenkelse .....	746	67	34	10	181	31	385	-	17	21
Underslag .....	1 902	257	63	11	624	79	283	3	78	504
Underslag .....	1 596	247	57	10	543	63	260	2	78	336
Grovt underslag ...	306	10	6	1	81	16	23	1	-	168
Tyveri .....	166 990	822	135 017	1 367	8 256	1 484	988	351	2 281	16 424
Simpelt tyveri ....	65 762	537	54 901	405	3 693	655	676	82	1 340	3 473
Fra bedrift, kontor og lager ....	2 574	14	1 974	28	177	25	25	5	38	288
Fra leilighet, bolighus og hytte	4 587	77	2 932	43	773	72	145	2	51	492
Fra befordringsmiddel .....	6 769	42	5 642	43	397	44	50	17	126	408
Fra kafé og restaurant .....	2 155	24	1 868	8	104	18	21	-	37	75
Fra garderobe ...	1 591	9	1 359	18	81	14	9	4	23	74
Fra butikk .....	3 268	94	1 091	117	269	228	105	20	624	720
Sykkeltveri ....	24 862	52	23 997	33	365	49	65	9	77	215
Annet simpelt tyveri .....	19 956	225	16 038	115	1 527	205	256	25	364	1 201
Grovt tyveri .....	80 847	238	64 962	680	3 492	611	211	188	722	9 743
Fra forretning, bedrift, kontor og lager .....	17 032	44	11 927	204	862	189	38	56	232	3 480
Fra leilighet, bolighus og hytte	19 044	65	14 882	219	1 026	139	72	31	144	2 466
Fra befordringsmiddel .....	27 456	55	24 370	86	733	132	39	36	137	1 868
Fra person på offentlig sted ..	1 757	11	1 547	10	86	9	4	4	9	77
Annet grovt tyveri	15 277	62	12 017	156	762	140	55	61	195	1 829
Brukstyveri av motorkjøretøy .....	20 381	47	15 154	282	1 071	218	101	81	219	3 208
Bil .....	14 844	33	10 731	185	750	169	50	44	119	2 763
Motorsykkel .....	576	5	402	3	35	11	6	7	6	101
Annet motorkjøretøy .....	4 961	9	4 021	94	286	38	45	30	94	344
Utpressing og ran ...	1 093	7	641	24	147	5	8	-	9	252
Utpressing .....	22	2	3	1	11	-	-	-	2	3
Ran .....	855	4	545	19	104	4	6	-	7	166
Grovt ran .....	185	-	81	2	23	-	-	-	-	79
Utpressing og ran, diverse .....	31	1	12	2	9	1	2	-	-	4
Bedrageri og utroskap	8 638	625	1 402	114	1 556	531	350	35	468	3 557
Bedrageri .....	7 084	502	1 315	90	1 119	442	245	30	401	2 940
Grovt bedrageri ...	457	30	25	1	113	19	7	1	-	261
Forsikringsbedrageri	269	2	1	5	72	12	3	2	12	160
Utroskap .....	40	7	2	-	13	-	4	-	1	13
Grov utroskap .....	25	1	1	-	9	4	3	-	-	7
Salg av gjenstand kjøpt med eiendomsforbehold mv. ....	124	16	3	-	40	16	20	-	7	22
Bedrageri og utroskap, diverse .....	639	67	55	18	190	38	68	2	47	154
Forbrytelse i gjeldsforhold .....	1 519	185	11	10	642	112	19	1	402	137
Forsømmelig og uriktig bokføring ..	98	4	-	-	26	5	3	1	39	20
Annen forbrytelse i gjeldsforhold .....	1 421	181	11	10	616	107	16	-	363	117
Skadeverk .....	15 880	223	9 837	362	1 843	396	907	34	962	1 316
Skadeverk .....	15 011	219	9 348	324	1 758	362	865	30	906	1 199
Grovt skadeverk ...	862	3	486	38	85	33	42	4	56	115
Misbruk av forretningshemmeligheter mv.	7	1	3	-	-	1	-	-	-	2
Åger og lykkespill ..	8	-	3	-	1	1	-	-	1	2
Forbrytelse i sjøfartsforhold .....	65	1	3	1	16	5	1	2	30	6
Heleri og etterfølgende bistand .....	2 406	10	10	49	481	114	5	11	414	1 312
Heleri .....	2 373	10	10	49	471	114	5	10	403	1 301
Etterfølgende bistand	33	-	-	-	10	-	-	1	11	11

Tabell 8 (forts.). Forbrytelser etterforsket etter politiets avgjørelse og forbrytelsesgruppe/type forbrytelse  
Crimes investigated by police decision and group of crime/type of crime

I alt	Henlagt pga. manglende etterforskningskapasitet		Henlagt, gjerningsmannen under 15 år, sinnssyk, bevisstløs eller død		Henlagt pga. bevisets stilling	Henlagt av andre grunner	Påtalebe- gjæring av mangler eller trukket tilbake	Overført barne- vernet/ betinget påtale- unn- latelse	Fore- legg	Til- tale
	Henlagt til ob- serva- sjon	Henlagt til ob- serva- sjon	Henlagt pga. bevisets stilling	Henlagt pga. bevisets stilling						
Forbrytelser utenfor straffeloven										
Forbrytelse mot lov om priser, utbytte og konkurranseforhold ..	6	-	-	-	3	1	-	-	-	2
Narkotikaforbrytelse mot lov om legemidler med videre .....	5 059	86	299	62	719	332	6	9	1 714	1 832
Forbrytelse mot lov om merverdiavgift .....	113	2	-	5	12	13	-	1	37	43
Forbrytelse mot lov om investeringsavgift ..	-	-	-	-	-	-	-	-	-	-
Forbrytelse mot den militære straffelov .	114	-	-	-	4	11	-	5	4	90
Forbrytelse mot lov om forurensning .....	13	1	-	-	4	4	2	-	1	1
Forbrytelse mot ligningsloven .....	112	2	-	1	9	4	-	-	69	27
Forbrytelse mot tolloven .....	91	13	-	1	7	8	-	-	48	14
Annen forbrytelse utenfor straffeloven	221	16	10	4	47	11	8	1	78	46

Tabell 9. Forbrytelser etterforsket med siktelser, etter tallet på delaktige og type forbrytelse  
investigated with charges, by number of persons involved and type of crime

Type forbrytelse(1) Type of crime(1)	I alt Total	1	2	3	4	5	6 og flere and more
Alle typer forbrytelser All types of crime .....	52 008	42 977	6 806	1 543	501	120	61
<b>Forbrytelser mot straffeloven</b>							
Forbrytelse mot statens selvstendighet og sikkerhet .....	3	3	-	-	-	-	-
Forbrytelse mot Norges statsforfatning og stats- overhode .....	2	1	1	-	-	-	-
Forbrytelse mht. utøvelsen av statsborgerlige rettigheter .....	-	-	-	-	-	-	-
Forbrytelse i den offentlige tjeneste .....	25	24	1	-	-	-	-
Forbrytelse mot den offentlige myndighet .....	700	675	22	2	1	-	-
Vold mot offentlig tjenestemann .....	565	542	20	2	1	-	-
Forbrytelse mot den alminnelige orden og fred ... Innbrudd .....	927 808	657 543	220 217	33 33	11 11	1 1	5 3
Allmennfarlig forbrytelse .....	5 454	5 253	156	37	7	1	-
Narkotikaforbrytelse .....	4 885	4 761	106	16	2	-	-
Grov narkotikaforbrytelse .....	354	315	25	9	4	1	-
Falsk forklaring .....	151	147	3	1	-	-	-
Falsk anklage .....	168	163	4	1	-	-	-
Pengefalsk .....	16	12	1	3	-	-	-
Dokumentfalsk .....	1 179	1 098	67	14	-	-	-
Forbrytelse mot sedeligheten .....	900	875	19	2	2	1	1
Voldtekt .....	111	108	3	-	-	-	-
Utuktig omgang med barn under 14 år .....	271	263	5	1	-	1	1
Incest .....	53	51	2	-	-	-	-
Forbrytelse mht. familieforhold .....	35	34	1	-	-	-	-
Forbrytelse mot den personlige frihet .....	1 215	1 161	43	6	3	-	2
Forbrytelse mot liv, legeme og helbred .....	4 167	3 895	201	55	5	4	7
Grov legemsbeskadigelse .....	31	30	-	-	-	1	-
Drapsforsøk .....	46	45	1	-	-	-	-
Drap .....	46	39	6	1	-	-	-
Uaktsomt drap .....	24	24	-	-	-	-	-
Ærekrenkelse .....	60	56	4	-	-	-	-
Underslag .....	565	539	23	3	-	-	-
Tyveri .....	21 801	15 203	4 923	1 164	374	100	37
Simpelt tyveri .....	5 897	4 911	763	146	56	20	1
Grovt tyveri .....	11 911	7 513	3 214	836	253	68	27
Brukstyveri av motorkjøretøy .....	3 993	2 779	946	182	65	12	9
Utpressing og ran .....	289	215	55	13	3	3	-
Ran .....	195	146	36	9	1	3	-
Grovt ran .....	81	58	17	4	2	-	-
Bedrageri og utroskap .....	4 375	3 815	508	42	7	3	-
Forbrytelse i gjeldsforhold .....	555	514	38	3	-	-	-
Skadeverk .....	3 030	2 412	382	138	84	7	7
Åger og lykkespill .....	4	3	1	-	-	-	-
Forbrytelse i sjøfartsforhold .....	42	38	4	-	-	-	-
Heleri og etterfølgende bistand .....	1 895	1 823	61	8	3	-	-
<b>Forbrytelser utenfor straffeloven</b>							
Narkotikaforbrytelse etter lov om legemidler med videre .....	3 940	3 875	52	11	1	-	1
Forbrytelse mot lov om merverdiavgift .....	87	83	4	-	-	-	-
Forbrytelse mot den militære straffelov .....	108	108	-	-	-	-	-
Forbrytelse mot ligningsloven .....	99	95	2	2	-	-	-
Annen forbrytelse utenfor straffeloven .....	216	200	10	5	-	-	1

1) Se oversettelse i vedlegg 1.

1) See translation in annex 1.

Tabell 10. Forbrytelser etterforsket etter type og gjerningssted. Fylke/kommunetype Crimes investigated by type and scene of crime. County/type of municipality

I alt Total	Forbrytelse mot den alm. orden og fred Crime against public order and peace	Forbrytelse mot sede- lig- heten Sex- ual crime	Forbrytelse liv, legeme og helbred Crime of vio- lence against the person	Un- der- slag Em- bezz- le- ment	Tyveri Larceny		Bruks- tyve- ri av motor- kjøre- tøy Theft of motor vehic- le	Bedra- geri og utro- skap Fraud and breach of trust	Skade- verk Crime in- flic- ting damage to pro- perty	Annen for- bry- telse Other crime		
					I alt Total	Simpelt tyveri Simple and minor lar- ceny					Grovt tyve- ri Aggra- vated lar- ceny	
I alt Total ..	234 992	4 120	2 114	9 576	1 902	166 990	65 762	80 847	20 381	8 638	15 880	25 772
FYLKE COUNTY												
Østfold .....	14 293	234	109	491	125	10 369	4 193	4 819	1 357	444	943	1 578
Akershus .....	23 838	443	147	566	125	18 479	6 611	9 323	2 545	761	1 290	2 027
Oslo .....	55 195	467	311	1 935	255	41 390	16 660	19 138	5 592	2 653	1 562	6 622
Hedmark .....	6 665	204	64	286	110	4 491	2 106	2 009	376	378	510	622
Oppland .....	5 836	210	43	258	58	3 896	1 435	2 198	263	255	620	496
Buskerud .....	13 533	102	124	429	240	10 034	2 669	5 812	1 553	447	825	1 332
Vestfold .....	14 199	192	124	477	105	9 988	3 628	5 151	1 209	497	972	1 844
Telemark .....	8 017	129	100	362	62	5 391	2 167	2 603	621	293	723	957
Aust-Agder .....	5 911	197	32	231	38	4 233	1 493	2 236	504	142	437	601
Vest-Agder .....	9 616	136	101	371	78	7 037	2 971	3 195	871	186	674	1 033
Rogaland .....	17 045	354	174	594	117	11 840	4 757	5 617	1 466	622	1 581	1 763
Hordaland .....	20 445	333	162	979	186	14 117	5 423	6 871	1 823	759	1 472	2 437
Sogn og Fjordane	1 861	46	25	174	16	1 000	496	450	54	55	365	180
Møre og Romsdal	5 414	273	78	454	37	3 064	1 477	1 308	279	136	814	558
Sør-Trøndelag ..	12 662	224	133	471	163	9 370	3 947	4 531	892	397	783	1 121
Nord-Trøndelag ..	4 056	148	47	245	41	2 571	1 210	1 121	240	126	475	403
Nordland .....	7 488	254	171	572	77	4 347	2 362	1 695	290	262	859	946
Troms .....	6 473	79	116	457	50	4 150	1 648	2 148	354	174	640	807
Finnmark .....	2 443	94	53	224	19	1 222	508	622	92	51	335	445
Svalbard .....	..	..	..	..	..	..	..	..	..	..	..	..
Utlandet Abroad	2	1	-	-	-	1	1	-	-	-	-	-
KOMMUNETYPE(1) TYPE OF MUNICI- PALITY(1)												
Landbruks- og fiskerikommune .	8 845	376	141	520	61	5 519	2 175	2 956	388	234	1 102	892
Blandet land- bruks- og												
industrikommune	5 842	326	83	229	33	3 856	1 226	2 305	325	155	682	478
Industrikommune	8 307	242	94	381	86	5 297	1 904	2 731	662	372	875	960
Mindre sentral, blandet tjenes- teytings- og												
industrikommune	9 362	363	164	568	82	5 819	2 346	2 972	501	220	1 168	978
Sentral, blandet tjenesteytings- og industri-												
kommune.....	58 409	1 043	551	2 094	631	41 045	15 602	20 240	5 203	2 067	4 468	6 510
Mindre sentral tjenesteytings-												
kommune.....	16 211	432	224	1 242	137	10 003	4 502	4 695	806	459	1 723	1 991
Sentral tjeneste- yttingskommune...	128 014	1 337	857	4 542	872	95 450	38 006	44 948	12 496	5 131	5 862	13 963
Svalbard og ut- landet .....	2	1	-	-	-	1	1	-	-	-	-	-

1) Se oversettelse i vedlegg 2.  
1) See translation in annex 2.

Politi- distrikt Police district	Forbrytelser etterforsket etter type. Politidistrikt					Crimes investigated by type. Police district						
	I alt Total	Forbry- telse mot den alm. orden og fred Crime against public order and peace	For- bry- telse mot sede- lig- heten Sex- ual crime	Forbry- telse mot legeme og helbred Crime of vio- lence against the person	Un- der- slag Em- bezz- le- ment	I alt Total	Simpelt tyveri Simple and minor lar- ceny	Grovt tyve- ri Aggra- vated lar- ceny	Bruks- tyve- ri av motor- kjøre- tøy Theft of motor vehic- le	Bedra- geri og utro- skap Fraud and breach of trust	Skade- verk Crime in- flic- ting damage to prop- erty	Annen for- bry- telse Other crime
Hele landet The whole country .....	234 992	4 120	2 114	9 576	1 902	166 990	65 762	80 847	20 381	8 638	15 880	25 772
Oslo .....	55 228	472	312	1 930	272	41 418	16 675	19 245	5 498	2 809	1 559	6 456
Halden .....	1 671	14	9	59	17	1 150	537	482	131	61	117	244
Sarpsborg .....	4 828	98	42	177	54	3 306	1 331	1 528	447	190	316	645
Fredrikstad .....	4 512	67	21	153	12	3 531	1 406	1 646	479	78	265	385
Moss .....	3 255	56	38	106	39	2 326	891	1 148	287	82	250	358
Follo .....	4 741	100	24	83	20	3 713	1 307	1 832	574	158	290	353
Romerike .....	7 794	277	72	251	70	5 562	2 221	2 628	713	241	567	754
Kongsvinger .....	1 784	73	20	83	28	1 169	519	502	148	74	142	195
Hamar .....	3 120	124	27	141	58	1 978	933	898	147	249	254	289
Østerdal .....	1 669	4	17	61	17	1 287	642	574	71	41	114	128
Gudbrandsdal .....	1 982	95	14	95	8	1 379	593	713	73	49	210	132
Vestoppland .....	3 852	115	31	161	48	2 520	850	1 452	218	192	420	375
Ringerike .....	3 888	52	51	130	20	2 850	991	1 638	221	116	272	397
Asker og Bærum .....	11 360	67	52	237	28	9 258	3 090	4 822	1 346	325	432	961
Drammen .....	6 964	43	52	220	208	5 108	902	3 258	948	252	386	695
Kongsberg .....	2 926	8	22	86	21	2 267	798	1 051	418	69	176	277
Nord-Jarls- berg .....	3 680	108	29	106	25	2 585	815	1 444	326	135	273	419
Tønsberg .....	5 307	80	53	180	46	3 784	1 552	1 850	382	186	358	620
Sandefjord .....	2 557	1	28	93	23	1 661	451	890	320	89	188	474
Larvik .....	2 509	3	13	93	7	1 876	797	922	157	66	151	300
Skien .....	2 956	8	33	120	20	2 010	922	883	205	157	232	376
Telemark .....	2 808	40	40	134	26	1 790	684	854	252	135	246	397
Notodden .....	903	9	10	58	9	640	263	327	50	11	99	67
Rjukan .....	407	28	6	14	1	267	101	148	18	9	41	41
Kragerø .....	1 011	43	11	38	9	667	196	382	89	18	105	120
Arendal .....	5 412	189	33	224	37	3 824	1 366	1 978	480	128	417	560
Kristiansand .....	7 725	32	68	286	57	5 947	2 437	2 751	759	133	384	818
Vest-Agder .....	2 361	112	32	92	21	1 486	659	688	139	56	309	253
Rogaland .....	5 227	183	67	187	24	3 536	1 796	1 420	320	230	545	455
Stavanger .....	7 217	36	65	216	76	5 194	1 623	2 840	731	280	555	795
Haugesund .....	4 646	136	42	189	19	3 126	1 343	1 369	414	116	482	536
Hardanger .....	798	52	3	48	11	505	181	289	35	13	90	76
Hordaland .....	4 033	162	43	226	22	2 480	825	1 390	265	102	526	472
Bergen .....	15 583	115	116	704	153	11 115	4 414	5 171	1 530	634	849	1 897
Sogn og Fjordane .....	672	10	5	69	1	346	177	158	11	13	151	77
Fjordane .....	1 150	34	20	105	15	629	319	272	38	30	214	103
Sunnmøre .....	2 738	153	30	213	21	1 529	809	577	143	64	465	263
Romsdal .....	1 164	50	15	127	7	676	261	344	71	26	155	108
Nordmøre .....	1 465	70	32	113	9	829	395	374	60	36	193	183
Uttrøndelag .....	2 523	196	39	109	21	1 600	548	894	158	53	257	248
Trondheim .....	10 232	32	95	360	135	7 856	3 418	3 689	749	342	526	886
Inntrøndelag .....	3 215	129	28	168	25	2 125	1 046	879	200	90	360	290
Namdal .....	749	16	15	77	15	391	159	207	25	27	112	96
Helgeland .....	1 382	36	48	99	10	831	506	279	46	42	134	182
Rana .....	1 016	43	32	59	6	603	380	193	30	17	137	119
Bodø .....	2 598	56	39	176	20	1 599	835	625	139	121	253	334
Narvik .....	1 202	75	15	94	21	671	242	387	42	31	136	159
Lofoten og Vesterålen .....	1 332	45	38	146	23	648	411	202	35	51	204	177
Senja .....	1 276	36	30	125	29	645	243	357	45	51	188	172
Troms .....	5 137	43	85	330	19	3 477	1 395	1 777	305	111	451	621
Vest-Finnmark .....	1 252	34	15	114	10	722	270	396	56	28	167	162
Vardø .....	330	10	18	28	2	116	56	49	11	10	54	92
Vadsø .....	448	26	15	39	2	192	93	87	12	8	73	93
Sør-Varanger .....	396	23	4	44	5	190	88	88	14	3	40	87
Svalbard .....	1	1	-	-	-	-	-	-	-	-	-	-

Tabell 12. Forbrytelser etterforsket pr. 1 000 innbyggere, etter type. Politidistrikt Crimes investigated per 1 000 population, by type. Police district

Politi- distrikt Police district	I alt Total	Forbry- telse mot den alm. orden og fred Crime against public order and peace			Forbry- telse mot liv, legeme og helbred Crime of vio- lence against the person		Tyveri Larceny		Bruks- tyve- ri av motor- kjøre- tøy Theft of motor vehicle	Bedra- geri og utro- skap Fraud and breach of trust	Skade- verk Crime in- flig- ting damage to prop- erty	Annen for- bry- telse Other crime
		For- bry- telse mot sede- lig- heten Sex- ual crime	For- bry- telse mot sede- lig- heten Sex- ual crime	Em- der- slag Em- bez- ment	I alt Total	Simpelt tyveri Simple and minor lar- ceny	Grovt tyve- ri Aggra- vated lar- ceny					
1988	52,19	0,98	0,34	1,66	0,49	39,35	10,80	19,80	5,65	1,51	3,61	2,78
1989	56,06	1,30	0,44	1,86	0,50	41,34	10,99	21,72	6,65	1,81	3,94	3,55
1990	55,36	1,20	0,44	1,90	0,39	41,22	13,65	21,61	5,96	1,67	3,64	4,89
1991	52,21	1,04	0,42	1,94	0,40	37,84	13,37	19,20	5,27	1,87	3,42	5,28
1992	54,66	0,96	0,49	2,23	0,44	38,84	15,30	18,81	4,74	2,01	3,69	5,99
1992												
Oslo	116,65	1,00	0,66	4,08	0,57	87,48	35,22	40,65	11,61	5,93	3,29	13,64
Halden	48,18	0,40	0,26	1,70	0,49	33,16	15,48	13,90	3,78	1,76	3,37	7,04
Sarpsborg	60,00	1,22	0,52	2,20	0,67	41,09	16,54	18,99	5,56	2,36	3,93	8,02
Fredrikstad	69,62	1,03	0,32	2,36	0,19	54,48	21,69	25,40	7,39	1,20	4,09	5,94
Moss	55,46	0,95	0,65	1,81	0,66	39,63	15,18	19,56	4,89	1,40	4,26	6,10
Follo	51,65	1,09	0,26	0,90	0,22	40,45	14,24	19,96	6,25	1,72	3,16	3,85
Romerike	39,45	1,40	0,36	1,27	0,35	28,15	11,24	13,30	3,61	1,22	2,87	3,82
Kongsvinger	32,47	1,33	0,36	1,51	0,51	21,28	9,45	9,14	2,69	1,35	2,58	3,55
Hamar	38,07	1,51	0,33	1,72	0,71	24,14	11,39	10,96	1,79	3,04	3,10	3,53
Østerdal	33,10	0,08	0,34	1,21	0,34	25,52	12,73	11,38	1,41	0,81	2,26	2,54
Gudbrandsdal	28,33	1,36	0,20	1,36	0,11	19,71	8,47	10,19	1,04	0,70	3,00	1,89
Vestoppland	34,20	1,02	0,28	1,43	0,43	22,37	7,55	12,89	1,94	1,70	3,64	3,33
Ringerike	55,36	0,74	0,73	1,85	0,28	40,58	14,11	23,32	3,15	1,65	3,87	5,65
Asker og Bærum	83,79	0,49	0,38	1,75	0,21	68,29	22,79	35,57	9,93	2,40	3,19	7,09
Drammen	61,46	0,38	0,46	1,94	1,84	45,08	7,96	28,76	8,37	2,22	3,41	6,13
Kongsberg	68,18	0,19	0,51	2,00	0,49	52,82	18,59	24,49	9,74	1,61	4,10	6,45
Nord-Jarlsberg	66,84	1,96	0,53	1,93	0,45	46,95	14,80	26,23	5,92	2,45	4,96	7,61
Tønsberg	83,29	1,26	0,83	2,82	0,72	59,39	24,36	29,03	6,00	2,92	5,62	9,73
Sandefjord	62,28	0,02	0,68	2,27	0,56	40,46	10,99	21,68	7,79	2,17	4,58	11,55
Larvik	61,06	0,07	0,32	2,26	0,17	45,66	19,40	22,44	3,82	1,61	3,67	7,30
Skien	51,56	0,14	0,58	2,09	0,35	35,06	16,08	15,40	3,58	2,74	4,05	6,56
Telemark	55,10	0,78	0,78	2,63	0,51	35,12	13,42	16,76	4,94	2,65	4,83	7,79
Notodden	34,39	0,34	0,38	2,21	0,34	24,38	10,02	12,45	1,90	0,42	3,77	2,55
Rjukan	30,33	2,09	0,45	1,04	0,07	19,89	7,53	11,03	1,34	0,67	3,05	3,05
Kragerø	65,73	2,80	0,72	2,47	0,59	43,36	12,74	24,83	5,79	1,17	6,83	7,80
Arendal	59,92	2,09	0,37	2,48	0,41	42,34	15,12	21,90	5,31	1,42	4,62	6,20
Kristiansand	77,36	0,32	0,68	2,86	0,57	59,55	24,40	27,55	7,60	1,33	3,85	8,19
Vest-Agder	42,65	2,02	0,58	1,66	0,38	26,84	11,90	12,43	2,51	1,01	5,58	4,57
Rogaland	45,88	1,61	0,59	1,64	0,21	31,04	15,77	12,47	2,81	2,02	4,78	3,99
Stavanger	49,62	0,25	0,45	1,49	0,52	35,71	11,16	19,53	5,03	1,93	3,82	5,47
Haugesund	53,26	1,56	0,48	2,17	0,22	35,84	15,40	15,70	4,75	1,33	5,53	6,15
Hardanger	31,61	2,06	0,12	1,90	0,44	20,00	7,17	11,45	1,39	0,51	3,56	3,01
Hordaland	23,27	0,93	0,25	1,30	0,13	14,31	4,76	8,02	1,53	0,59	3,03	2,72
Bergen	71,43	0,53	0,53	3,23	0,70	50,95	20,23	23,70	7,01	2,91	3,89	8,70
Sogn	17,30	0,26	0,13	1,78	0,03	8,91	4,56	4,07	0,28	0,33	3,89	1,98
Fjordane	16,82	0,50	0,29	1,54	0,22	9,20	4,67	3,98	0,56	0,44	3,13	1,51
Sunnmøre	22,45	1,25	0,25	1,75	0,17	12,54	6,63	4,73	1,17	0,52	3,81	2,16
Romsdal	20,95	0,90	0,27	2,29	0,13	12,16	4,70	6,19	1,28	0,47	2,79	1,94
Nordmøre	23,72	1,13	0,52	1,83	0,15	13,42	6,40	6,06	0,97	0,58	3,13	2,96
Uttrøndelag	23,22	1,80	0,36	1,00	0,19	14,73	5,04	8,23	1,45	0,49	2,37	2,28
Trondheim	70,55	0,22	0,66	2,48	0,93	54,17	23,57	25,44	5,16	2,36	3,63	6,11
Inntrøndelag	35,02	1,41	0,30	1,83	0,27	23,15	11,39	9,57	2,18	0,98	3,92	3,16
Namdal	21,04	0,45	0,42	2,16	0,42	10,98	4,47	5,81	0,70	0,76	3,15	2,70
Helgeland	31,45	0,82	1,09	2,25	0,23	18,91	11,51	6,35	1,05	0,96	3,05	4,14
Rana	29,69	1,26	0,94	1,72	0,18	17,62	11,10	5,64	0,88	0,50	4,00	3,48
Bodø	35,62	0,77	0,53	2,41	0,27	21,93	11,45	8,57	1,91	1,66	3,47	4,58
Narvik	36,68	2,29	0,46	2,87	0,64	20,47	7,38	11,81	1,28	0,95	4,15	4,85
Lofoten og Vesterålen	23,60	0,80	0,67	2,59	0,41	11,48	7,28	3,58	0,62	0,90	3,62	3,14
Senja	27,35	0,77	0,64	2,68	0,62	13,82	5,21	7,65	0,96	1,09	4,03	3,69
Troms	50,32	0,42	0,83	3,23	0,19	34,06	13,66	17,41	2,99	1,09	4,42	6,08
Vest-Finnmark	29,14	0,79	0,35	2,65	0,23	16,80	6,28	9,22	1,30	0,65	3,89	3,77
Vardø	40,45	1,23	2,21	3,43	0,25	14,22	6,86	6,01	1,35	1,23	6,62	11,28
Vadsø	29,81	1,73	1,00	2,60	0,13	12,78	6,19	5,79	0,80	0,53	4,86	6,19
Sør-Varanger	40,33	2,34	0,41	4,48	0,51	19,35	8,96	8,96	1,43	0,31	4,07	8,86
Svalbard	..	..	..	..	..	..	..	..	..	..	..	..

Tabell 13. Forbrytelser etterforsket etter oppklaring, politiets avgjørelse og gjerningssted. Fylke  
Crimes investigated by solution, police decision and scene of crime. County

Fylke County	For- bry- tel- ser i alt Crimes, total	Uopp- klarte forbry- telser Un- solved crimes	I alt Total	Oppklarte forbrytelser Solved crimes								
				Påtale- begjæring mangler eller trukket tilbake Request for prose- cution deficient or with- drawn	Henlagt, gjernings- mannen under 15 år, sinnssyk, bevisstløs eller død Prosecution dropped, the offender under 15 years of age, insane, unconscious or dead	Henlagt av andre grunner Prose- cution dropped for other reasons	Overført barne- vernet Trans- ferred to Child Welfare	Betinget påtale- unnla- telse Prose- cution conditi- onally dropped	Fore- legg Ticket fine	Til- tale Com- mit- ted- trial		
I alt Total ..	234 992	177 787	57 205	4 676	2 734	4 037	172	389	9 459	35 738		
Østfold .....	14 293	10 621	3 672	223	107	182	23	16	628	2 493		
Akershus .....	23 838	19 632	4 206	258	282	399	3	10	649	2 605		
Oslo .....	55 195	44 610	10 585	632	518	1 080	4	54	1 683	6 614		
Hedmark .....	6 665	4 755	1 910	166	77	77	3	9	332	1 246		
Oppland .....	5 836	4 236	1 600	145	43	131	5	6	329	941		
Buskerud .....	13 533	10 033	3 500	229	155	209	9	14	515	2 369		
Vestfold .....	14 199	10 087	4 112	236	159	170	21	4	683	2 839		
Telemark .....	8 017	5 388	2 629	191	106	165	14	15	391	1 747		
Aust-Agder .....	5 911	4 363	1 548	119	51	72	24	12	229	1 041		
Vest-Agder .....	9 616	7 031	2 585	168	125	168	3	18	377	1 726		
Rogaland .....	17 045	12 726	4 319	280	225	240	32	47	597	2 898		
Hordaland .....	20 445	15 130	5 315	493	219	336	9	100	756	3 402		
Sogn og Fjordane	1 861	1 300	561	120	47	16	-	3	185	190		
Møre og Romsdal	5 414	3 764	1 650	256	96	63	1	13	308	913		
Sør-Trøndelag ..	12 662	9 913	2 749	259	152	151	4	23	325	1 835		
Nord-Trøndelag ..	4 056	2 914	1 142	108	107	76	8	7	219	617		
Nordland .....	7 488	5 114	2 374	455	147	137	6	27	543	1 059		
Troms .....	6 473	4 573	1 900	197	87	289	2	9	414	902		
Finnmark .....	2 443	1 597	846	141	31	76	1	2	295	300		
Svalbard(1).....	1	-	1	-	-	-	-	-	-	1		
Utlandet Abroad	1	-	1	-	-	-	-	-	1	-		

1) Oppgaver mangler fra Svalbard politidistrikt.

1) Data from Svalbard police district are not available.



Tabell 14. Forbrytelser etterforsket etter oppklaring og politiets avgjørelse. Politidistrikt  
Crimes investigated by solution and police decision. Police district

Politidistrikt Police district	Forbrytelser i alt Crimes, total	Oppklarte forbrytelser Un- solved crimes	I alt Total	Oppklarte forbrytelser Solved crimes						
				Påtale- begjæring mangler eller trukket tilbake Request for prose- cution deficient or with- drawn	Henlagt, gjernings- mannen under 15 år, sinssyk, bevisstløs eller død Prosecution dropped, the offender under 15 years of age, insane, unconscious or dead	Henlagt av andre grunner Prose- cution dropped for other reasons	Overført barne- vernet Trans- ferred to Child Welfare	Betinget påtale- unnla- telse Prose- cution conditi- onally dropped	Fore- legg Ticket fine	Til- tale Com- mit- ted for trial
Hele landet The whole country	234992	177787	57205	4676	2734	4037	172	389	9459	35738
Oslo	55228	44622	10606	634	510	1094	4	55	1682	6627
Halden	1671	1179	492	17	11	22	2	-	108	332
Sarpsborg	4828	3279	1549	65	40	55	4	11	171	1203
Fredrikstad	4512	3597	915	71	35	42	14	3	191	559
Moss	3255	2507	748	73	22	60	3	2	159	429
Follo	4741	3716	1025	55	35	63	1	2	175	694
Romerike	7794	6501	1293	104	123	150	1	8	228	679
Kongsvinger	1784	1279	505	51	18	12	-	1	101	322
Hamar	3120	2098	1022	72	39	43	-	1	158	709
Østerdal	1669	1353	316	42	15	10	3	6	72	168
Gudbrandsdal	1982	1548	434	70	12	28	1	-	101	222
Vestoppland	3852	2699	1153	73	30	102	5	6	234	703
Ringerike	3888	2634	1254	84	43	62	3	5	194	863
Asker og Bærum	11360	9460	1900	95	131	188	1	1	253	1231
Drammen	6964	5352	1612	102	71	114	6	4	242	1073
Kongsberg	2926	2091	835	43	46	36	-	4	97	609
Nord-Jarlsberg	3680	2556	1124	57	38	38	12	1	147	831
Tønsberg	5307	3969	1338	71	49	78	4	1	284	851
Sandefjord	2557	1658	899	67	68	47	1	-	107	609
Larvik	2509	1876	633	39	6	4	4	2	140	438
Skien	2956	1957	999	59	34	82	3	8	122	691
Telemark	2808	1741	1067	56	54	52	-	3	159	743
Notodden	903	710	193	33	9	19	-	1	31	100
Rjukan	407	294	113	13	2	4	-	3	24	67
Kragerø	1011	691	320	31	8	13	11	-	54	203
Arendal	5412	4007	1405	111	42	68	24	11	211	938
Kristiansand	7725	5764	1961	118	103	107	3	18	295	1317
Vest-Agder	2361	1628	733	58	36	59	-	1	90	489
Rogaland	5227	3803	1424	113	84	111	11	17	174	914
Stavanger	7217	5433	1784	80	92	65	18	14	284	1231
Haugesund	4646	3505	1141	88	48	67	3	16	146	773
Hardanger	798	585	213	28	4	20	-	1	47	113
Hordaland	4033	2823	1210	135	95	55	7	29	202	687
Bergen	15583	11715	3868	332	120	262	2	70	493	2589
Sogn	672	457	215	50	15	7	-	-	84	59
Fjordane	1150	841	309	70	32	8	-	3	100	96
Sunnmøre	2738	1955	783	120	47	30	-	6	120	460
Romsdal	1164	810	354	65	28	10	-	5	86	160
Nordmøre	1465	985	480	72	21	22	1	2	100	262
Uttrøndelag	2523	1740	783	83	49	40	-	3	82	526
Trondheim	10232	8199	2033	176	99	111	4	21	242	1380
Inntrøndelag	3215	2460	755	73	28	64	7	4	159	375
Namdal	749	435	314	34	7	7	-	1	56	198
Helgeland	1382	1076	306	76	20	21	1	1	94	93
Rana	1016	714	302	55	14	12	-	1	96	124
Bodø	2598	1780	818	115	61	33	1	23	110	475
Narvik	1202	720	482	96	29	50	1	2	89	215
Lofoten og Vester- ålen	1332	845	487	114	27	26	3	1	161	155
Senja	1276	739	537	63	10	72	2	4	113	273
Troms	5137	3811	1326	133	77	216	-	5	296	599
Vest-Finnmark	1252	882	370	68	14	51	1	-	117	119
Vardø	330	211	119	20	1	7	-	-	45	46
Vadsø	448	270	178	28	13	6	-	2	86	43
Sør-Varanger	396	227	169	25	3	12	-	-	47	82
Svalbard	..	..	..	..	..	..	..	..	..	..

Tabell 15. Oppklaringsprosent for ulike typer forbrytelser. Prosent. 1988-1992 Crimes cleared up for different types of crime. Per cent. 1988-1992

Type forbrytelse(1) Type of crime(1)	1988	1989	1990	1991	1992	Gjennomsnitt Average 1989-1991
Alle typer forbrytelser All types of crime .....	20	23	23	23	24	23
<b>Forbrytelser mot straffeloven</b>						
Forbrytelse mot statens selvstendighet og sikkerhet .....	15	.	29	33	40	31
Forbrytelse mot Norges statsforfatning og statsoverhode .....	25	.	12	33	23	23
Forbrytelse mht. utøvelsen av statsborgerlige rettigheter .....	.	.	.	.	.	.
Forbrytelse i den offentlige tjeneste .....	31	16	28	10	39	18
Forbrytelse mot den offentlige myndighet .....	87	85	87	88	88	87
Vold mot offentlig tjenestemann .....	89	88	89	91	90	89
Forbrytelse mot den alminnelige orden og fred ...	17	18	20	20	24	19
Innbrudd .....	16	18	19	18	22	18
Allmennfarlig forbrytelse .....	75	76	78	77	78	77
Narkotikaforbrytelse .....	80	81	83	83	84	82
Grov narkotikaforbrytelse .....	84	85	88	89	87	87
Falsk forklaring .....	53	56	58	53	58	56
Falsk anklage .....	45	55	45	44	49	48
Pengefalsk .....	.	26	35	48	46	36
Dokumentfalsk .....	65	65	65	65	62	65
Forbrytelse mot sedeligheten .....	39	42	44	41	44	42
Voldtekt .....	24	33	34	33	32	33
Utuktig omgang med barn under 14 år .....	57	59	57	53	54	56
Incest .....	35	46	34	46	40	42
Forbrytelse mht. til familieforhold .....	26	30	30	38	33	33
Forbrytelse mot den personlige frihet .....	42	43	48	49	47	47
Forbrytelse mot liv, legeme og helbred .....	51	54	56	55	55	55
Grov legemsbeskadigelse .....	56	58	67	69	72	65
Drapsforsøk .....	78	68	79	78	74	75
Drap .....	89	92	81	84	92	86
Uaktsomt drap .....	64	79	95	82	89	85
Ærekrenkelse .....	18	40	39	48	60	42
Underslag .....	28	32	39	40	50	37
Tyveri .....	13	15	15	14	14	15
Simpelt tyveri .....	10	12	10	11	10	11
Grovt tyveri .....	13	15	15	14	15	15
Brukstyveri av motorkjøretøy .....	18	21	22	18	20	20
Utpressing og ran .....	27	31	29	25	27	28
Ran .....	23	26	24	20	24	23
Grovt ran .....	49	56	50	50	44	52
Bedrageri og utroskap .....	46	49	51	51	58	50
Forbrytelse i gjeldsforhold .....	37	34	34	33	44	34
Skadeverk .....	18	20	23	23	25	22
Åger og lykkespill .....	10	17	32	36	50	28
Forbrytelse i sjøfartsforhold .....	68	45	63	60	66	56
Heleri og etterfølgende bistand .....	78	79	80	80	79	80
<b>Forbrytelser utenfor straffeloven</b>						
Narkotikaforbrytelse mot lov om legemidler mv.	77	79	81	81	78	80
Forbrytelse mot lov om merverdiavgift .....	82	87	85	77	88	83
Forbrytelse mot den militære straffelov .....	..	92	93	94	95	93
Forbrytelse mot ligningsloven .....	..	73	48	78	90	66
Annen forbrytelse utenfor straffeloven .....	66	52	49	44	64	48
Uoppgitt .....	.	31	.	.	.	.

1) Se oversettelse i vedlegg 1.

1) See translation in annex 1.

Tabell 16. Oppklaringsprosent. Politidistrikt. 1988-1992 Crimes cleared up. Per cent. Police district. 1988-1992

Politidistrikt Police district	1988	1989	1990	1991	1992	Korrigert(1) Adjusted(1)
						1992
Hele landet The whole country .....	20	23	23	23	24	24
Oslo .....	16	18	17	18	19	18
Halden .....	31	34	26	31	29	28
Sarpsborg .....	34	25	31	30	32	31
Fredrikstad .....	21	24	21	23	20	22
Moss .....	10	26	20	22	23	22
Follo .....	21	21	20	21	22	24
Romerike .....	12	19	17	14	17	17
Kongsvinger .....	26	29	33	14	28	28
Hamar .....	23	30	33	30	33	32
Østerdal .....	31	32	31	18	19	24
Gudbrandsdal .....	17	12	24	33	22	24
Vestoppland .....	30	26	33	26	30	30
Ringerike .....	29	29	26	26	32	35
Asker og Bærum .....	16	10	12	15	17	18
Drammen .....	18	17	22	27	23	23
Kongsberg .....	27	33	36	27	29	29
Nord-Jarlsberg .....	13	23	27	27	31	30
Tønsberg .....	21	26	25	21	25	24
Sandefjord .....	23	26	29	39	35	29
Larvik .....	13	29	32	32	25	24
Skien .....	28	33	29	40	34	33
Telemark .....	31	34	40	31	38	35
Notodden .....	20	30	20	27	21	22
Rjukan .....	19	30	25	25	28	29
Kragerø .....	22	25	28	30	32	31
Arendal .....	34	32	27	21	26	26
Kristiansand .....	19	22	22	23	25	27
Vest-Agder .....	32	30	30	37	31	32
Rogaland .....	21	25	26	30	27	30
Stavanger .....	17	25	28	21	25	25
Haugesund .....	14	15	33	19	25	25
Hardanger .....	19	9	16	20	27	27
Hordaland .....	35	31	33	34	30	29
Bergen .....	25	28	26	23	25	24
Sogn .....	21	19	16	25	32	35
Fjordane .....	20	30	25	29	27	25
Sunnmøre .....	28	28	34	29	29	29
Romsdal .....	31	32	29	33	30	28
Nordmøre .....	26	25	28	20	33	33
Uttrøndelag .....	15	12	24	34	31	33
Trondheim .....	12	20	15	23	20	21
Inntrøndelag .....	21	29	18	14	23	23
Namdal .....	32	38	27	30	42	44
Helgeland .....	14	17	20	16	22	22
Rana .....	33	41	40	41	30	31
Bodø .....	28	37	42	25	31	30
Narvik .....	21	27	30	33	40	39
Lofoten og Vesterålen .....	31	29	32	42	37	37
Senja .....	46	40	27	32	42	41
Troms .....	10	15	21	27	26	25
Vest-Finmark .....	11	19	18	16	30	28
Vardø .....	44	31	41	41	36	23
Vadsø .....	15	14	29	27	40	34
Sør-Varanger .....	43	53	39	58	43	39
Svalbard .....	24	35	..	..	..	..

1) Standardberegnet etter forbrytelsens art. Som vekt er nyttet forbrytelser etterforsket i hele landet i 1988 fordelt etter art.

1) Standard computation by type of offence, using as weights the number of crimes investigated in the whole country in 1988 by type of offence.

Tabell 17. Siktelser etter politiets avgjørelse og type forbrytelse Charges by police decision and type of crime

Type forbrytelse(1) Type of crime(1)	I alt Total	Henlagt, gjernings- mannen under 15 år, sinnssyk, bevisstløs eller død Prosecu- tion drop- ped, the offender under 15 years of age, in- sane, un- conscious or dead	Henlagt av andre grunner Prose- cution dropped for other reasons	Over- ført barne- vernet Trans- ferred to Child- Wel- fare	Be- tinget på- tale- unnla- telse Prose- cution condi- tionally drop- ped	Fore- legg Ticket fine	Tiltale Committ- ted for trial
Alle typer forbrytelser of crime	64 568	3 846	4 842	313	603	10 680	44 284
Forbrytelser mot straffeloven							
Forbrytelse mot statens selv- stendighet og sikkerhet	4	-	1	-	-	-	3
Forbrytelse mot Norges statsfor- fatning og statsoverhode	3	-	1	-	-	1	1
Forbrytelse mot statsmaktene	-	-	-	-	-	-	-
Majestetsforbrytelse	-	-	-	-	-	-	-
Ulovlig militærorganisasjon	-	-	-	-	-	-	-
Annen forbrytelse mot Norges statsforfatning og statsoverhode ..	3	-	1	-	-	1	1
Forbrytelse mht. utøvelsen av statsborgerlige rettigheter	-	-	-	-	-	-	-
Forbrytelse i den offentlige tjeneste	26	-	3	-	-	10	13
Vinningsforbrytelse i den offentlige tjeneste	-	-	-	-	-	-	-
Brevbrudd i den offentlige tjeneste	1	-	-	-	-	-	1
Annen forbrytelse i den offentlige tjeneste	24	-	3	-	-	10	11
Forbrytelse mot den offentlige myndighet	729	37	32	2	3	128	527
Vold mot offentlig tjenestemann ...	592	30	21	2	1	77	461
Ulovlig påvirkning av offentlig tjenestemann	32	1	4	-	-	5	22
Motarbeiding av etterforskning, medvirkning til rømming	23	2	2	-	2	6	11
Annen forbrytelse mot den offentlige myndighet	82	4	5	-	-	40	33
Forbrytelse mot den alminnelige orden og fred	1 283	126	95	9	12	202	839
Opprør og oppløp mv.	3	-	-	-	-	-	3
Rasediskriminering	5	-	2	-	-	-	3
Oppfordring til straffbar handling mv.	1	-	-	-	-	1	-
Brevbrudd	2	-	1	-	-	1	-
Innbrudd	1 150	119	80	9	11	117	814
Annen forbrytelse mot den alminnelige orden og fred	122	7	12	-	1	83	19
Allmennfarlig forbrytelse	5 711	221	296	5	14	809	4 366
Forsettlig forvoldelse av ildebrann	81	30	4	1	2	-	44
Uaktsom forvoldelse av ildebrann ..	143	62	12	-	4	41	24
Påførelse av smittsom kjønnsykdom	-	-	-	-	-	-	-
Narkotikaforbrytelse	5 029	112	270	3	7	760	3 877
Grov narkotikaforbrytelse	413	5	6	-	-	-	402
Annen allmennfarlig forbrytelse ...	37	12	3	1	1	6	14
Falsk forklaring	156	-	10	-	1	27	118
Falsk anklage	174	9	7	-	3	15	140
Forsettlig falsk anklage	127	4	5	-	1	9	108
Annen falsk anklage	47	5	2	-	2	6	32
Pengefalsk	23	-	-	-	-	3	20
Dokumentfalsk	1 280	36	172	-	22	322	728
Benyttelse av falskt dokument	453	8	46	-	3	153	243
Forfalskning av dokument	826	28	126	-	18	169	485
Ødeleggelse av dokument mv.	1	-	-	-	1	-	-
Forbrytelse mot sedeligheten	943	76	97	1	10	141	618
Voldtekt	114	6	6	-	1	-	101
Utuktig omgang med barn under 14 år	287	26	37	-	3	-	221
Utuktig omgang med mindreårige ellers	23	2	1	-	1	-	19
Utuktig handling osv. med barn under 16 år	78	5	14	-	-	3	56
Utbredelse av utuktige skrifter mv.	18	-	6	-	-	4	8
Krenkelse av ærbarhet ved utuktig atferd	146	16	7	-	-	80	43
Incest	55	4	9	-	-	-	42
Annen forbrytelse mot sedeligheten	222	17	17	1	5	54	128
Forbrytelse mht. familieforhold	37	3	12	-	4	2	16
Misligholdt forsørgelsesplikt m.m.	6	-	3	-	-	-	3
Inngåelse av ugyldig eller omstøtelig ekteskap	-	-	-	-	-	-	-
Annen forbrytelse mht. familie- forhold	31	3	9	-	4	2	13

1) Se oversettelse i vedlegg 1.

1) See translation in annex 1.

Tabell 17 (forts.). Siktelser etter politiets avgjørelse og type forbrytelse Charges by police decision and type of crime

Type forbrytelse(1)	I alt	Henlagt, gjerningsmannen under 15 år, sinnssyk, bevisstløs eller død	Henlagt av andre grunner	Overført barnevernet	Betinget påtale-unnlatelse	Forelegg	Tiltale
<b>Forbrytelser mot straffeloven (forts.)</b>							
Forbrytelse mot den personlige frihet	1 294	120	95	-	14	255	810
Tvang og trusler .....	1 236	110	88	-	10	235	793
Annen forbrytelse mot den personlige frihet .....	58	10	7	-	4	20	17
<b>Forbrytelse mot liv, legeme og helbred</b>							
Legemsfornærmelse .....	4 571	215	421	3	23	1 078	2 831
Legemsbeskadigelse .....	3 078	145	340	2	17	946	1 628
Grov legemsbeskadigelse .....	1 278	51	74	1	5	122	1 025
Uaktsom legemsbeskadigelse .....	35	1	-	-	1	-	33
Drapsforsøk .....	8	-	-	-	-	1	7
Drap .....	47	3	1	-	-	2	41
Uaktsomt drap .....	54	9	-	-	-	-	45
Barnedrap mv. ....	24	-	-	-	-	-	24
Annen forbrytelse mot liv, legeme og helbred .....	-	-	-	-	-	-	-
Ærekrenkelse .....	47	6	6	-	-	7	28
Underslag .....	67	11	15	-	-	19	22
Underslag .....	686	11	65	-	3	78	529
Grovt underslag .....	492	10	51	-	2	78	351
Tyveri .....	194	1	14	-	1	-	178
Simpelt tyveri .....	30 785	2 099	1 909	259	395	3 166	22 957
Fra bedrift, kontor og lager ....	7 211	556	725	47	83	1 617	4 183
Fra leilighet, bolighus og hytte .....	443	39	29	2	7	50	316
Fra befordringsmiddel .....	770	57	76	2	6	65	564
Fra kafé og restaurant .....	919	74	57	10	15	181	582
Fra garderobe .....	166	13	23	-	1	43	86
Fra butikk .....	144	24	13	3	2	23	79
Sykeltyveri .....	1 906	146	240	1	22	688	809
Annelt simpelt tyveri .....	429	37	50	4	10	90	238
Grovt tyveri .....	2 434	166	237	25	20	477	1 509
Fra forretning, bedrift, kontor og lager .....	17 982	1 103	896	153	243	1 197	14 390
Fra leilighet, bolighus og hytte .....	6 540	353	306	50	89	401	5 341
Fra befordringsmiddel .....	4 172	300	180	23	21	204	3 444
Fra person på offentlig sted ....	3 403	134	191	36	33	254	2 755
Annelt grovt tyveri .....	127	12	7	2	2	11	93
Brukstyveri av motorkjøretøy .....	3 692	294	208	42	98	319	2 731
Bil .....	5 592	440	288	59	69	352	4 384
Motorsykel .....	4 517	279	220	33	41	185	3 759
Annelt motorkjøretøy .....	174	4	15	3	7	13	132
Utpressing og ran .....	901	157	53	23	21	154	493
Utpressing .....	391	29	8	-	1	9	344
Ran .....	7	1	-	-	-	2	4
Grovt ran .....	264	23	7	-	1	7	226
Utpressing og ran, diverse .....	112	3	-	-	-	-	109
Bedrageri og utroskap .....	8	2	1	-	-	-	5
Bedrageri .....	5 096	117	515	-	41	387	4 036
Grovt bedrageri .....	4 159	91	439	-	36	329	3 264
Forsikringsbedrageri .....	373	1	18	-	1	-	353
Utroskap .....	242	6	13	-	2	13	208
Grov utroskap .....	14	-	-	-	-	1	13
Salg av gjenstand kjøpt med eiendomsforbehold mv. ....	8	-	1	-	-	-	7
Bedrageri og utroskap, diverse ....	44	-	14	-	-	6	24
Forbrytelse i gjeldsforhold .....	256	19	30	-	2	38	167
Forsømmelig og uriktig bokføring	689	6	101	-	2	431	149
Annen forbrytelse i gjeldsforhold .....	69	-	4	-	2	42	21
Skadeverk .....	620	6	97	-	-	389	128
Grovt skadeverk .....	4 004	605	487	30	25	1 141	1 716
Misbruk av forretningshemmeligheter mv. ....	3 592	543	421	25	23	1 071	1 509
Åger og lykkespill .....	409	62	65	5	2	70	205
Forbrytelse i sjøfartsforhold .....	-	-	-	-	-	-	-
Heleri og etterfølgende bistand .....	3	-	1	-	-	-	2
Heleri .....	5	-	1	-	-	1	3
Etterfølgende bistand .....	46	1	3	-	2	33	7
Forbrytelse i gjeldsforhold .....	1 981	50	119	2	14	425	1 371
Etterfølgende bistand .....	1 957	50	119	2	13	413	1 360
Forbrytelse utenfor straffeloven	24	-	-	-	1	12	11
<b>Forbrytelser utenfor straffeloven</b>							
Forbrytelse mot lov om priser, utbytte og konkurranseforhold .....	9	-	1	-	-	4	4
Narkotikaforbrytelse mot lov om legemidler med videre .....	4 024	63	329	2	7	1 747	1 876
Forbrytelse mot lov om merverdiavgift .....	103	5	13	-	1	39	45
Forbrytelse mot lov om investeringsavgift .....	-	-	-	-	-	-	-
Forbrytelse mot militær straffelov ..	108	-	9	-	5	4	90
Forbrytelse mot lov om forurensning ..	5	-	3	-	-	1	1
Forbrytelse mot ligningsloven .....	108	1	4	-	-	69	34
Forbrytelse mot tolloven .....	82	1	8	-	-	51	22
Annen forbrytelse utenfor straffeloven .....	145	4	10	-	1	82	48

1) Se oversettelse i vedlegg 1.

1) See translation in annex 1.

Tabell 18. Siktete i ulike aldersgrupper pr. 1 000 innbyggere. 1988-1992 Persons charged in different age groups per 1 000 population. 1988-1992

Alder Age	1988	1989	1990	1991	1992
Alle aldere All ages	4,33	5,25	5,77	5,63	6,09
-13 år years	1,45	1,25	1,34	1,29	1,51
14-17 "	13,35	15,18	16,44	15,87	16,55
18-20 "	16,15	19,40	20,78	21,41	22,53
21-24 "	10,90	13,30	14,31	14,53	15,62
25-39 "	5,24	9,62	7,51	7,79	8,87
40-59 "	1,26	1,63	1,88	2,06	2,47
60- "	0,21	0,30	0,40	0,34	0,35

Tabell 19. Siktete etter kjønn og alder. Absolutte tall og pr. 1 000 innbyggere Persons charged by sex and age. Number and per 1 000 population

Alder Age	Siktete Persons charged			Pr. 1 000 innbyggere Per 1 000 population		
	Begge kjønn Both sexes	Menn Males	Kvinner Females	Begge kjønn	Menn	Kvinner
Alle aldere All ages	24 343	21 667	2 676	6,09(1)	10,99(1)	1,32(1)
5 år years	9	6	3	0,16	0,22	0,11
6 "	12	9	3	0,22	0,33	0,12
7 "	18	15	3	0,35	0,56	0,12
8 "	21	19	2	0,41	0,72	0,08
9 "	44	38	6	0,86	1,44	0,24
5-9 år	104	87	17	0,40	0,65	0,13
10 år	56	53	3	1,07	1,97	0,12
11 "	63	55	8	1,21	2,08	0,31
12 "	163	153	10	3,12	5,68	0,39
13 "	325	293	32	6,18	10,87	1,25
10-13 år	607	554	53	2,90	5,16	0,52
14 år	580	517	63	10,99	19,07	2,45
15 "	750	667	83	14,42	25,07	3,27
16 "	1 007	887	120	18,47	31,81	4,50
17 "	1 251	1 111	140	21,77	37,89	4,97
14-17 år	3 588	3 182	406	16,55	28,69	3,83
18 år	1 414	1 295	119	23,13	41,79	3,95
19 "	1 497	1 356	141	23,91	42,20	4,63
20 "	1 354	1 202	152	20,66	35,92	4,74
18-20 år	4 265	3 853	412	22,53	39,89	4,44
21 år	1 171	1 052	119	17,58	30,98	3,64
22 "	1 087	988	99	16,51	29,36	3,08
23 "	984	874	110	14,23	24,69	3,26
24 "	986	864	122	14,29	24,41	3,63
21-24 år	4 228	3 778	450	15,62	27,30	3,40
25-29 år	3 887	3 443	444	11,55	19,91	2,71
30-39 "	4 716	4 153	563	7,45	12,81	1,82
40-49 "	1 889	1 689	200	3,13	5,45	0,68
50-59 "	570	511	59	1,45	2,61	0,30
60- "	314	256	58	0,35	0,67	0,12
Uoppgitt Unknown	175	161	14	-	-	-

1) Pr. 1 000 innbyggere 5 år og over.

1) Per 1 000 inhabitants 5 years and over.

Tabell 20. Siktete etter kjønn/alder og type hovedforbrytelse Persons charged by sex/age and type of principal crime

Type hovedforbrytelse(1) Type of principal crime(1)	I alt Total	Kjønn Sex		Alder Age								Uopp- gitt Un- known
		Menn Males	Kvinner Females	-13	14-17	18-20	21-24	25-39	40-59	60-		
Alle typer forbrytelser All types of crime ....	24 343	21 667	2 676	711	3 588	4 265	4 228	8 603	2 459	314	175	
Forbrytelser mot straffeloven												
Forbrytelse mot statens selvstendighet og sikkerhet ....	4	4	-	-	-	1	-	1	1	-	1	
Forbrytelse mot Norges statsforfatning og statsoverhode .....	3	2	1	-	-	-	-	3	-	-	-	
Forbrytelse mot statsmaktene .....	-	-	-	-	-	-	-	-	-	-	-	
Majestetsforbrytelse	-	-	-	-	-	-	-	-	-	-	-	
Ulovlig militærorganisasjon .....	-	-	-	-	-	-	-	-	-	-	-	
Annen forbrytelse mot Norges statsforfatning og statsoverhode .....	3	2	1	-	-	-	-	3	-	-	-	
Forbrytelse mht. utøvelsen av statsborgerlige rettigheter .	-	-	-	-	-	-	-	-	-	-	-	
Forbrytelse i den offentlige tjeneste ...	16	15	1	-	-	-	1	8	4	1	2	
Vinningsforbrytelse i den offentlige tjeneste .....	-	-	-	-	-	-	-	-	-	-	-	
Brevbrudd i den offentlige tjeneste .	1	1	-	-	-	-	-	1	-	-	-	
Annen forbrytelse i den offentlige tjeneste .....	15	14	1	-	-	-	1	7	4	1	2	
Forbrytelse mot den offentlige myndighet ..	329	292	37	-	29	79	67	110	39	5	-	
Vold mot offentlig tjenestemann .....	255	225	30	-	20	56	54	91	30	4	-	
Ulovlig påvirkning av offentlig tjenestemann .....	17	17	-	-	2	5	6	2	2	-	-	
Motarbeiding av etterforskning, medvirkning til rømning	10	9	1	-	1	3	3	2	1	-	-	
Annen forbrytelse mot den offentlige myndighet .....	47	41	6	-	6	15	4	15	6	1	-	
Forbrytelse mot den alminnelige orden og fred	305	280	25	23	59	64	40	78	34	4	3	
Opprør og oppløp mv.	-	-	-	-	-	-	-	-	-	-	-	
Rasediskriminering .	4	4	-	-	-	1	1	2	-	-	-	
Oppfordring til straffbar handling mv. ....	1	1	-	-	-	-	-	-	1	-	-	
Brevbrudd .....	2	2	-	-	1	-	-	1	-	-	-	
Innbrudd .....	212	198	14	22	45	38	23	56	24	2	2	
Annen forbrytelse mot den alminnelige orden og fred .....	86	75	11	1	13	25	16	19	9	2	1	
Allmennfarlig forbrytelse .....	2 185	1 817	368	54	92	262	477	1 133	149	10	8	
Forsettelig forvoldelse av ildebrann	77	68	9	9	13	8	11	21	10	2	3	
Uaktsom forvoldelse av ildebrann .....	110	85	25	41	11	5	11	20	15	5	2	
Påførelse av smittsom kjønns sykdom ..	-	-	-	-	-	-	-	-	-	-	-	
Narkotikaforbrytelse	1 615	1 329	286	-	57	217	387	856	93	2	3	
Grov narkotikaforbrytelse .....	359	311	48	-	6	28	66	230	28	1	-	
Annen allmennfarlig forbrytelse .....	23	23	-	4	5	4	2	5	3	-	-	
Falsk forklaring ....	94	84	10	-	8	21	23	33	8	1	-	
Falsk anklage .....	103	86	17	2	12	27	19	36	7	-	-	
Forsettelig falsk anklage .....	85	70	15	1	9	21	18	30	6	-	-	
Annen falsk anklage	18	16	2	1	3	6	1	6	1	-	-	
Pengefalsk .....	3	3	-	-	2	-	1	-	-	-	-	
Dokumentfalsk .....	531	422	109	-	131	73	81	158	76	8	4	
Benyttelse av falskt dokument .....	214	186	28	-	58	37	36	60	19	3	1	
Forfalsking av dokument .....	316	235	81	-	72	36	45	98	57	5	3	
Ødeleggelse av dokument mv. ....	1	1	-	-	1	-	-	-	-	-	-	

1) Se oversettelse i vedlegg 1.

1) See translation in annex 1.

Tabell 20 (forts.). Siktete etter kjønn/alder og type hovedforbrytelse Persons charged by sex/age and type of principal crime

Type hovedforbrytelse(1)	I alt	Kjønn		Alder							Uopp-gitt	
		Menn	Kvinner	-13	14-17	18-20	21-24	25-39	40-59	60-		
Forbrytelser mot straffeloven (forts.)												
Forbrytelse mot sedeligheten .....	699	681	18	16	57	47	81	247	184	65	2	
Voldtekt .....	102	102	-	-	10	7	14	45	25	1	-	
Utuktig omgang med barn under 14 år ..	228	217	11	13	18	12	25	65	60	35	-	
Utuktig omgang med mindreårige ellers Utuktig handling osv. med barn under 16 år .....	16	16	-	1	-	3	-	7	3	2	-	
Utbredelse av utuktige skrifter mv. .	57	55	2	-	12	6	6	15	11	5	2	
Krenkelse av ærbarhet ved utuktig atferd	14	11	3	-	1	-	1	4	7	1	-	
Incest .....	85	85	-	-	3	2	20	35	20	5	-	
Annen forbrytelse mot sedeligheten ..	44	43	1	-	1	2	1	21	14	5	-	
Forbrytelse mht. familieforhold .....	153	152	1	2	12	15	14	55	44	11	-	
Misligholdt forsørgelsesplikt m.m.	23	17	6	-	-	-	1	14	7	1	-	
Inngåelse av ugyldig eller omstøtelig ekteskap .....	4	4	-	-	-	-	-	2	2	-	-	
Annen forbrytelse mht. familieforhold	-	-	-	-	-	-	-	-	-	-	-	
Forbrytelse mot den personlige frihet ...	19	13	6	-	-	-	1	12	5	1	-	
Tvang og trusler ..	548	515	33	6	27	52	84	257	106	12	4	
Annen forbrytelse mot den personlige frihet .....	513	485	28	5	25	51	72	244	101	11	4	
Forbrytelse mot liv, legeme og helbred ...	35	30	5	1	2	1	12	13	5	1	-	
Legemsfornærmelse .	2 642	2 486	156	27	234	469	508	1 001	346	34	23	
Legemsbeskadigelse	1 612	1 507	105	19	135	268	306	609	229	27	19	
Grov legemsbeskadigelse .....	847	810	37	7	84	171	178	313	87	4	3	
Uaktsom legemsbeskadigelse .....	31	29	2	-	5	8	4	11	3	-	-	
Drapsforsøk .....	5	3	2	-	-	1	-	4	-	-	-	
Drap .....	44	43	1	-	1	-	6	24	12	1	-	
Uaktsomt drap .....	53	46	7	-	7	8	4	27	7	-	-	
Barnedrap mv. ....	22	21	1	-	-	7	4	8	2	1	-	
Annen forbrytelse mot liv, legeme og helbred .....	-	-	-	-	-	-	-	-	-	-	-	
Ærekrenkelse .....	28	27	1	1	2	6	6	5	6	1	1	
Underslag .....	33	24	9	-	2	4	2	11	7	4	3	
Grovt underslag ...	322	241	81	-	7	32	50	144	83	3	3	
Tyveri .....	199	151	48	-	5	26	33	81	48	3	3	
Simpelt tyveri ....	123	90	33	-	2	6	17	63	35	-	-	
Fra bedrift, kontor og lager ....	9 349	8 506	843	381	2 303	1 991	1 575	2 494	466	94	45	
Fra leilighet, bolighus og hytte	2 358	1 913	445	119	396	407	352	751	233	79	21	
Fra befordringsmiddel	79	74	5	13	12	13	9	29	3	-	-	
Fra kafé og restaurant .....	182	139	43	11	19	32	24	66	23	1	6	
Fra garderobe ...	262	248	14	21	60	82	38	53	5	1	2	
Fra butikker .....	68	62	6	-	6	14	20	26	1	-	1	
Sykkeltyveri ....	42	37	5	8	15	6	7	5	1	-	-	
Annet simpelt tyveri .....	855	563	292	23	119	102	118	303	117	69	4	
Grovt tyveri .....	146	137	9	3	36	15	33	45	8	3	3	
Fra forretning, bedrift, kontor og lager .....	724	653	71	40	129	143	103	224	75	5	5	
Fra leilighet, bolighus og hytte	5 752	5 423	329	221	1 482	1 331	1 014	1 478	201	12	13	
Fra befordringsmiddel .....	2 220	2 092	128	77	541	539	444	551	63	3	2	
Fra person på offentlig sted ..	1 119	1 020	99	48	214	163	177	430	78	7	2	
Annet grovt tyveri	916	880	36	16	254	295	158	172	13	-	8	
Brukstyveri av motor-kjøretøy .....	72	64	8	2	8	7	7	40	7	-	1	
Bil .....	1 402	1 346	56	76	453	321	225	285	40	2	-	
Motorsykkel .....	1 239	1 170	69	41	425	253	209	265	32	3	11	
Annet motorkjøretøy .....	854	789	65	10	234	182	164	227	23	3	11	
	46	46	-	1	22	13	7	3	-	-	-	
	339	335	4	30	169	58	38	35	9	-	-	

1) Se oversettelse i vedlegg 1.  
1) See translation in annex 1.



Tabell 20 (forts.). Siktete etter kjønn/alder og type hovedforbrytelse Persons charged by sex/age and type of principal crime

Type hovedforbrytelse(1)	I alt	Kjønn		Alder							Uopp- gitt
		Menn	Kvinner	-13	14-17	18-20	21-24	25-39	40-59	60-	
<b>Forbrytelser mot straffeloven (forts.)</b>											
Utpressing og ran ...	201	176	25	5	19	42	39	83	12	1	-
Utpressing .....	5	4	1	-	1	-	-	2	2	-	-
Ran .....	93	76	17	4	8	16	16	44	4	1	-
Grovt ran .....	100	93	7	1	10	24	23	36	6	-	-
Utpressing og ran, diverse .....	3	3	-	-	-	2	-	1	-	-	-
Bedrageri og utroskap	1 566	1 235	331	5	68	160	264	770	276	11	12
Bedrageri .....	1 078	801	277	-	32	112	183	566	167	6	12
Grovt bedrageri ...	197	172	25	-	3	20	32	103	39	-	-
Forsikringsbedrageri	145	131	14	-	12	23	32	46	29	3	-
Utroskap .....	8	6	2	-	-	1	1	4	2	-	-
Grov utroskap .....	7	7	-	-	-	-	1	5	1	-	-
Salg av gjenstand kjøpt med eiendomsforbehold mv. ....	18	17	1	-	1	1	2	7	7	-	-
Bedrageri og utroskap, diverse .....	113	101	12	5	20	3	13	39	31	2	-
Forbrytelse i gjeldsforhold .....	592	556	36	-	-	4	22	279	243	16	28
Forsømmelig og uriktig bokføring .	59	56	3	-	-	1	1	30	20	3	4
Annen forbrytelse i gjeldsforhold .....	533	500	33	-	-	3	21	249	223	13	24
Skadeverk .....	1 651	1 554	97	188	328	371	275	325	117	19	28
Skadeverk .....	1 467	1 375	92	169	290	335	238	289	109	16	21
Grovt skadeverk ...	183	178	5	19	38	36	37	35	8	3	7
Misbruk av forretningshemmeligheter mv.	1	1	-	-	-	-	-	1	-	-	-
Ager og lykkespill ..	2	2	-	-	-	-	-	1	1	-	-
Forbrytelse i sjøfartsforhold .....	44	42	2	-	3	6	4	11	16	1	3
Heleri og etterfølgende bistand .....	760	672	88	3	81	142	147	309	72	5	1
Heleri .....	749	662	87	3	79	140	145	305	72	5	-
Etterfølgende bistand	11	10	1	-	2	2	2	4	-	-	1
<b>Forbrytelser utenfor straffeloven</b>											
Forbrytelse mot lov om priser, utbytte og konkurranseforhold .	9	8	1	-	-	-	-	3	6	-	-
Narkotikaforbrytelse mot lov om legemidler mv. ....	1 929	1 580	349	-	117	382	420	935	69	5	1
Forbrytelse mot lov om merverdiavgift .....	61	56	5	-	-	-	4	27	24	3	3
Forbrytelse mot lov om investeringsavgift ..	-	-	-	-	-	-	-	-	-	-	-
Forbrytelse mot den militære straffelov .	73	72	1	-	-	29	28	15	1	-	-
Forbrytelse mot lov om forurensning .....	4	4	-	-	-	-	-	3	1	-	-
Forbrytelse mot ligningsloven .....	84	75	9	-	2	1	1	35	38	7	-
Forbrytelse mot tolløven .....	74	69	5	-	-	2	3	34	35	-	-
Annen forbrytelse utenfor straffeloven	104	91	13	1	7	4	11	45	31	4	1

1) Se oversettelse i vedlegg 1.

1) See translation in annex 1.

Tabell 21. Siktete etter alder og gjerningssted. Fylke Persons charged by age and scene of crime. County

Fylke County	Alle aldere All ages	-13	14-17	18-20	21-24	25-39	40-59	60-	Uopp- gitt Un- known
I alt Total	24 343	711	3 588	4 265	4 228	8 603	2 459	314	175
Østfold	1 451	55	222	272	269	493	132	7	1
Akershus	1 670	17	228	283	331	595	178	19	19
Oslo	4 245	63	370	465	719	2 085	472	50	21
Hedmark	849	23	139	175	157	241	88	16	10
Oppland	779	22	128	133	124	257	97	16	2
Buskerud	1 272	20	173	234	238	465	116	19	7
Vestfold	1 344	23	197	242	226	508	130	13	5
Telemark	1 154	40	208	194	181	389	109	20	13
Aust-Agder	699	27	133	170	126	175	61	7	-
Vest-Agder	1 079	46	163	178	217	363	97	14	1
Rogaland	1 841	77	364	346	291	564	177	15	7
Hordaland	2 377	70	372	453	387	802	245	24	24
Sogn og Fjordane	341	28	77	88	48	66	25	5	4
Møre og Romsdal	878	36	151	167	136	290	73	22	3
Sør-Trøndelag	1 126	43	184	203	193	378	117	6	2
Nord-Trøndelag	587	29	134	126	84	141	64	7	2
Nordland	1 093	47	164	170	206	345	120	40	1
Troms	1 035	32	119	253	193	291	107	11	29
Finmark	521	13	62	111	102	155	51	3	24
Svalbard	..	..	..	..	..	..	..	..	..
Utlandet Abroad	2	-	-	2	-	-	-	-	-

Tabell 22. Siktete etter politiets avgjørelse, kjønn og alder Persons charged by police decision, sex and age

Kjønn og alder Sex and age	I alt Total	Henlagt, gjernings- mannen under 15 år, sinnssyk, bevisstløs eller død Prosecu- tion drop- ped, the offender under 15 years of age, in- sane, un- conscious or dead		Henlagt av andre grunner Prosecu- tion dropped for other reasons	Over- ført barne- vernet Trans- ferred to Child- Wel- fare	Be- tinget på- tale- unnla- telse Fore- legg Ticket	Tiltale Committ- ed for trial
		Fore- legg Ticket	Tiltale Committ- ed for trial				
Begge kjønn Both sexes							
Alle aldere All ages	24 343	1 842	2 439	135	404	8 186	11 337
-13 år years	711	700	5	-	2	3	1
14-17 "	3 588	617	461	135	253	1 065	1 057
18-20 "	4 265	36	356	-	65	1 623	2 185
21-24 "	4 228	44	395	-	27	1 469	2 293
25-39 "	8 603	247	826	-	30	2 888	4 612
40-59 "	2 459	119	276	-	21	961	1 082
60- "	314	38	56	-	5	121	94
Uopp-gitt Unknown	175	41	64	-	1	56	13
Menn Males							
Alle aldere	21 667	1 639	2 152	121	345	7 104	10 306
-13 år	641	630	5	-	2	3	1
14-17 "	3 182	550	414	121	217	896	984
18-20 "	3 853	30	309	-	60	1 430	2 024
21-24 "	3 778	40	352	-	20	1 285	2 081
25-39 "	7 596	212	730	-	27	2 511	4 116
40-59 "	2 200	106	249	-	16	834	995
60- "	256	33	35	-	2	93	93
Uopp-gitt	161	38	58	-	1	52	12
Kvinner Females							
Alle aldere	2 676	203	287	14	59	1 082	1 031
-13 år	70	70	-	-	-	-	-
14-17 "	406	67	47	14	36	169	73
18-20 "	412	6	47	-	5	193	161
21-24 "	450	4	43	-	7	184	212
25-39 "	1 007	35	96	-	3	377	496
40-59 "	259	13	27	-	5	127	87
60- "	58	5	21	-	3	28	1
Uopp-gitt	14	3	6	-	-	4	1

Tabell 23. Siktete med og uten medskyldige, etter alder og type hovedforbrytelse Persons charged with and without accessories, by age and type of principal crime

Type hovedforbrytelse(1) Type of principal crime(1)	I alt Total	Uten medskyldige Without accessories							Med medskyldige With accessories						
		Alle al-dere All ages	Alder Age				Alle Uopp-gitt al-dere Upp-gitt Un-known	Alder							
			-13	14-17	18-24	25-39		40-	-13	14-17	18-24	25-39	40-	Uopp-gitt	
Alle typer for- brytelse All types of crime .....	24343	16933	146	1400	5674	7143	2464	106	7410	565	2188	2819	1460	309	69
Forbrytelser mot straffeloven															
Forbrytelse mot statens selvsten- dighet og sikkerhet	4	4	-	-	1	1	1	1	-	-	-	-	-	-	-
Forbrytelse mot Norges statsfor- valtning og stats- overhode .....	3	1	-	-	-	1	-	-	2	-	-	-	2	-	-
Forbrytelse mht. utøvelsen av stats- borgerlige rettig- heter .....	-	-	-	-	-	-	-	-	-	-	-	-	-	-	-
Forbrytelse i den offentlige tjeneste	16	14	-	-	1	6	5	2	2	-	-	-	2	-	-
Forbrytelse mot den offentlige myndighet	329	303	-	29	130	102	42	-	26	-	-	16	8	2	-
Vold mot offent- lig tjenestemann	255	233	-	20	96	85	32	-	22	-	-	14	6	2	-
Forbrytelse mot den alminnelige orden og fred .....	305	207	4	19	76	70	35	3	98	19	40	28	8	3	-
Innbrudd .....	212	130	4	12	38	50	24	2	82	18	33	23	6	2	-
Allmennfarlig for- brytelse .....	2185	1909	12	69	655	1025	143	5	276	42	23	84	108	16	3
Narkotika- forbrytelse .....	1615	1513	-	54	562	804	90	3	102	-	3	42	52	5	-
Grov narkotika- forbrytelse .....	359	265	-	6	64	177	18	-	94	-	-	30	53	11	-
Falsk forklaring ..	94	88	-	7	41	31	9	-	6	-	1	3	2	-	-
Falsk anklage .....	103	98	2	12	43	34	7	-	5	-	-	3	2	-	-
Pengefalsk .....	3	3	-	2	1	-	-	-	-	-	-	-	-	-	-
Dokumentfalsk .....	531	487	-	124	140	141	78	4	44	-	7	14	17	6	-
Forbrytelse mot sedeligheten .....	699	640	6	43	115	237	237	2	59	10	14	13	10	12	-
Voldtekt .....	102	97	-	8	20	43	26	-	5	-	2	1	2	-	-
Utuktig omgang med barn under 14 år	228	205	4	15	34	63	89	-	23	9	3	3	2	6	-
Incest .....	44	41	-	1	3	19	18	-	3	-	-	-	2	1	-
Forbrytelse mht. familieforhold ....	23	21	-	-	1	12	8	-	2	-	-	-	2	-	-
Forbrytelse mot den personlige frihet .	548	483	4	15	110	238	114	2	65	2	12	26	19	4	2
Forbrytelse mot liv, legeme og helbred .	2642	2293	18	155	827	919	352	22	349	9	79	150	82	28	1
Grov legems- beskadigelse ....	31	26	-	4	9	10	3	-	5	-	1	3	1	-	-
Drapsforsøk .....	44	42	-	1	6	22	13	-	2	-	-	-	2	-	-
Drap .....	53	38	-	5	7	21	5	-	15	-	2	5	6	2	-
Uaktsomt drap ...	22	22	-	-	11	8	3	-	-	-	-	-	-	-	-
Ærekrenkelse .....	33	28	-	1	5	10	9	3	5	-	1	1	1	2	-
Underslag .....	322	293	-	5	72	133	80	3	29	-	2	10	11	6	-
Tyveri .....	9349	4200	69	561	1498	1606	449	17	5149	312	1742	2068	888	111	28
Simpelt tyveri ..	2358	1571	40	194	465	581	278	13	787	79	202	294	170	34	8
Grovt tyveri .....	5752	2044	23	246	799	831	143	2	3708	198	1236	1546	647	70	11
Brukstyveri av motorkjøretøy ....	1239	585	6	121	234	194	28	2	654	35	304	228	71	7	9

1) Se oversettelse i vedlegg 1.

1) See translation in annex 1.

Tabell 23 (forts.) Siktete med og uten medskyldige, etter alder og type hovedforbrytelse Persons charged with and without accessories, by age and type of principal crime

Type hovedforbrytelse(1)	I alt	Uten medskyldige							Med medskyldige						
		Alle al-dere	Alder					Alle al-dere	Alder						
			-13	14-17	18-24	25-39	40- Uopp-gitt		-13	14-17	18-24	25-39	40- Uopp-gitt		
<b>Forbrytelser mot straffeloven (forts.)</b>															
Utpressing og ran .	201	106	-	7	34	56	9	-	95	5	12	47	27	4	-
Ran .....	93	46	-	2	15	26	3	-	47	4	6	17	18	2	-
Grovt ran .....	100	53	-	4	17	28	4	-	47	1	6	30	8	2	-
Bedrageri og utroskap .....	1566	1277	4	46	323	651	245	8	289	1	22	101	119	42	4
Forbrytelse i gjeldsforhold .....	592	496	-	-	24	229	224	19	96	-	-	2	50	35	9
Skadeverk .....	1651	1048	25	128	455	300	129	11	603	163	200	191	25	7	17
Åger og lykkespill	2	2	-	-	-	1	1	-	-	-	-	-	-	-	-
Forbrytelse i sjøfartsforhold .....	44	36	-	3	8	11	13	1	8	-	-	2	-	4	2
Heleri og etterfølgende bistand ..	760	693	2	66	267	285	72	1	67	1	15	22	24	5	-
<b>Forbrytelser utenfor straffeloven</b>															
Narkotikaforbrytelse mot lov om legemidler med videre .	1929	1841	-	106	766	899	69	1	88	-	11	36	36	5	-
Forbrytelse mot lov om merverdiavgift .	61	55	-	-	4	25	26	-	6	-	-	-	2	1	3
Forbrytelse mot den militære straffelov	73	73	-	-	57	15	1	-	-	-	-	-	-	-	-
Forbrytelse mot ligningsloven .....	84	80	-	-	2	35	43	-	4	-	2	-	-	2	-
Annen forbrytelse utenfor straffeloven	147	114	-	-	12	49	52	1	33	1	5	-	13	14	-

1) Se oversettelse i vedlegg 1.  
 1) See translation in annex 1.

Tabell 24. Siktete etter alder og bosted. Fylke Persons charged by age and place of residence. County

Fylke County	Alle aldere All ages	Alder Age							Uopp- gitt Un- known
		-13	14-17	18-20	21-24	25-39	40-59	60-	
I alt Total	24343	711	3588	4265	4228	8603	2459	314	175
Østfold	1315	45	207	253	249	436	117	8	-
Akershus	1815	16	247	326	367	635	199	25	-
Oslo	3716	59	375	412	608	1790	427	45	-
Hedmark	760	24	131	140	135	237	81	12	-
Oppland	764	21	117	128	131	260	94	13	-
Buskerud	1172	22	158	217	215	447	96	17	-
Vestfold	1271	19	187	255	217	456	123	14	-
Telemark	1096	37	197	195	178	377	96	16	-
Aust-Agder	671	27	140	163	111	162	59	9	-
Vest-Agder	1013	41	145	159	207	362	84	15	-
Rogaland	1802	75	363	360	295	532	163	14	-
Hordaland	2332	67	368	455	394	777	249	22	-
Sogn og Fjordane	322	20	67	93	45	67	26	4	-
Møre og Romsdal	868	37	142	172	139	279	76	23	-
Sør-Trøndelag	1133	43	200	218	184	363	119	6	-
Nord-Trøndelag	533	29	122	112	70	144	49	7	-
Nordland	1106	47	162	171	225	338	122	41	-
Troms	793	26	91	167	144	262	92	11	-
Finnmark	460	11	62	99	100	141	44	3	-
Utlandet Abroad	3	-	-	-	-	3	-	-	-
Uopp-gitt Unknown	1398	45	107	170	214	535	143	9	175

Tabell 25. Siktete etter tallet på forbrytelser/tallet på medskyldige og alder/kjønn. Absolutte tall og prosent Persons charged by number of crimes/number of accessories and age/sex. Number and per cent

I alt Total	Forbrytelser Crimes				Medskyldige Accessories				
	1	2	3-5	6-	0	1	2	3-	
I alt Total	24343	15857	3284	2779	2423	16933	4296	1872	1242
ALDER AGE									
-13 år years	711	567	71	49	24	146	266	142	157
14-17 "	3588	2191	526	456	415	1400	1128	606	454
18-20 "	4265	2594	615	543	513	2554	926	498	287
21-24 "	4228	2642	596	532	458	3120	712	247	149
25-39 "	8603	5493	1180	1008	922	7143	1012	304	144
40-59 "	2459	1914	274	181	90	2172	198	60	29
60- "	314	281	22	10	1	292	14	4	4
Uopp-gitt Unknown	175	175	-	-	-	106	40	11	18
KJØNN SEX									
Menn Males	21667	13925	2954	2547	2241	14868	3912	1734	1153
Kvinner Females	2676	1932	330	232	182	2065	384	138	89
Prosent Per cent									
I alt Total	100	65	13	11	10	70	18	8	5
ALDER AGE									
-13 år years	100	80	10	7	3	21	37	20	22
14-17 "	100	61	15	13	12	39	31	17	13
18-20 "	100	61	14	13	12	60	22	12	7
21-24 "	100	62	14	13	11	74	17	6	4
25-39 "	100	64	14	12	11	83	12	4	2
40-59 "	100	78	11	7	4	88	8	2	1
60- "	100	89	7	3	-	93	4	1	1
Uopp-gitt Unknown	100	100	-	-	-	61	23	6	10
KJØNN SEX									
Menn Males	100	64	14	12	10	69	18	8	5
Kvinner Females	100	72	12	9	7	77	14	5	3

Tabell 26. Tilbakefall i en treårsperiode blant siktede i 1989, etter siktedes alder og år for tilbakefall  
 Recidivism in a three-year period among persons charged in 1989, by age of the person and year of new charge

År Year	I alt Total	Alder Age					
		-13	14-17	18-20	21-24	25-39	40-
Alle siktede charged	19 592	1 050	3 582	3 791	3 428	6 004	1 737
Uten tilbakefall Without recidivism	11 452	724	1 948	2 136	1 830	3 383	1 431
Med tilbakefall i alt With recidivism, total	8 140	326	1 634	1 655	1 598	2 621	306
Med tilbakefall i With recidivism in							
1990	1 584	70	290	360	298	468	98
1991	1 338	61	251	257	293	420	56
1992	1 383	46	296	252	246	478	65
1990 og 1991	944	40	191	212	184	293	24
1990 og 1992	742	29	128	145	143	283	14
1991 og 1992	829	37	183	146	183	256	24
1990, 1991 og 1992	1 320	43	295	283	251	423	25

Tabell 27. Tilbakefall i en treårsperiode blant siktede i 1989, etter politiets avgjørelse og siktedes alder  
 Recidivism in a three-year period among persons charged in 1989, by police decision and age of the person

Alder Age	I alt Total	Henlagt Prose- cution dropped	Tiltale Committed for trial	Annen avgjørelse Other decision			
				I alt	Fore- legg Ticket fine	Påtale- unnlattelse etter str.p.l. Prosecution suspended	Overført til barnevernet to Child Welfare
Alle aldere All ages	I alt Total ... 19 592	2 578	10 884	6 130	5 201	406	523
	Med tilbakefall With recidivism 8 140	953	5 129	2 058	1 686	125	247
-13 år years	I alt 1 050	596	308	146	140	6	-
	Med tilbakefall 326	178	115	33	31	2	-
14-17 "	I alt 3 582	407	1 537	1 638	855	260	523
	Med tilbakefall 1 634	162	864	608	268	93	247
18-20 "	I alt 3 791	274	2 382	1 135	1 062	73	-
	Med tilbakefall 1 655	140	1 138	377	361	16	-
21-24 "	I alt 3 428	293	2 196	939	916	23	-
	Med tilbakefall 1 598	135	1 113	350	343	7	-
25-39 "	I alt 6 004	683	3 662	1 659	1 631	28	-
	Med tilbakefall 2 621	286	1 729	606	600	6	-
40- "	I alt 1 737	325	799	613	597	16	-
	Med tilbakefall 306	52	170	84	83	1	-

Tabell 28. Tilbakefall i en treårsperiode blant siktede i 1989, etter siktedes alder og type hovedforbrytelse  
 Recidivism in a three-year period among persons charged in 1989, by age of the person and type of principal crime

Type hovedforbrytelse(1) Type of principal crime(1)	I alt Total					Med tilbakefall With recidivism				
	I alt Total	Alder		Age		I alt Total	Alder		Age	
		-13	14-17	18-24	25-		-13	14-17	18-20	25-
Alle typer forbrytelser All types of crimes .....	19 592	1 050	3 582	7 219	7 741	8 140	326	1 634	3 253	2 927
Forbrytelser mot straffeloven										
Forbrytelse mot statens selvstendighet og sikkerhet .....	-	-	-	-	-	-	-	-	-	-
Forbrytelse mot Norges statsforfatning og statsoverhode .....	-	-	-	-	-	-	-	-	-	-
Forbrytelse mht. utøvelsen av statsborgerlige rettigheter .....	-	-	-	-	-	-	-	-	-	-
Forbrytelse i den offentlige tjeneste .....	5	-	-	-	5	-	-	-	-	-
Forbrytelse mot den offentlige myndighet .....	256	6	15	114	121	66	-	4	35	27
Vold mot offentlig tjenestemann .....	203	3	13	88	99	55	-	4	29	22
Forbrytelse mot den allminnelige orden og fred	245	25	74	83	63	94	8	31	32	23
Innbrudd .....	209	20	65	76	48	81	6	29	30	16
Almennfarlig forbrytelse .....	1 368	64	55	521	728	621	16	30	241	334
Narkotikaforbrytelse .	1 008	25	35	425	523	478	9	17	196	256
Grov narkotikaforbrytelse .....	199	9	6	51	133	86	4	5	22	55
Falsk forklaring .....	91	4	9	38	40	15	1	3	7	4
Falsk anklage .....	104	2	14	45	43	27	-	1	10	16
Pengefalsk .....	-	-	-	-	-	-	-	-	-	-
Dokumentfalsk .....	342	27	104	85	126	75	5	19	18	33
Forbrytelse mot sedeligheten .....	551	55	27	102	367	99	6	6	29	58
Voldtekt .....	93	3	6	29	55	29	-	2	13	14
Utuktig omgang med barn under 14 år .....	146	18	10	20	98	22	3	1	7	11
Incest .....	41	12	-	3	26	-	-	-	-	-
Forbrytelse mht. til familieforhold .....	9	-	-	2	7	1	-	-	-	1
Forbrytelse mot den personlige frihet .....	381	7	20	92	262	148	1	15	38	94
Forbrytelse mot liv, legeme og helbred .....	2 085	35	214	831	1 005	553	12	85	261	195
Grov legemsbeskadigelse .....	27	-	6	7	14	11	-	4	3	4
Drap .....	57	-	2	15	40	12	-	2	6	4
Uaktsomt drap .....	10	-	1	6	3	1	-	1	-	-
Ærekrenkelse .....	33	4	1	4	24	1	-	-	1	-
Underslag .....	250	21	12	62	155	47	1	5	13	28
Tyveri .....	8 592	464	2 517	3 258	2 353	4 400	192	1 235	1 746	1 227
Simpelt tyveri .....	2 335	141	611	758	825	837	51	209	292	285
Grovt tyveri .....	5 319	281	1 504	2 129	1 405	3 195	124	868	1 301	902
Brukstyveri av motorkjøretøy .....	938	42	402	371	123	368	17	158	153	40
Utpressing og ran .....	181	2	30	76	73	109	-	19	47	43
Ran .....	73	2	15	24	32	42	-	8	15	19
Grovt ran .....	102	-	14	50	38	62	-	10	31	21
Bedrageri og utroskap ..	1 199	93	44	377	685	401	28	21	131	221
Forbrytelse i gjeldsforhold .....	139	17	-	3	119	16	2	-	-	14
Skadeverk .....	1 256	139	263	485	369	363	24	89	147	103
Åger og lykkespill .....	3	-	-	-	3	1	-	-	-	1
Forbrytelse i sjøfartsforhold .....	21	-	3	3	15	4	-	-	2	2
Heleri og etterfølgende bistand .....	609	29	90	254	236	220	11	31	89	89
Forbrytelser utenfor straffeloven										
Narkotikaforbrytelse mot lov om legemidler med videre .....	1 587	39	88	715	745	829	18	39	388	384
Forbrytelse mot lov om merverdiavgift .....	68	8	-	2	58	11	1	-	-	10
Annen forbrytelse utenfor straffeloven ...	190	8	1	55	126	29	-	-	15	14

1) Se oversettelse i vedlegg 1.  
 1) See translation in annex 1.

Tabell 29. Tilbakefall i en treårsperiode blant siktede i 1989, etter siktedes alder og gjerningssted. Fylke  
 Recidivism in a three-year period among persons charged in 1989, by age of the person and scene of  
 crime. County

Fylke County	I alt Total					Med tilbakefall With recidivism				
	I alt	Alder Age				I alt	Alder			
		-13	14-17	18-24	25-		-13	14-17	18-24	25-
Hele landet The whole country ....	19 592	1 050	3 582	7 219	7 741	8 140	326	1 634	3 253	2 927
Østfold .....	1 249	69	259	477	444	570	20	137	235	178
Akershus .....	1 441	47	261	595	538	615	13	113	281	208
Oslo .....	3 851	52	379	1 322	2 098	1 750	21	171	643	915
Hedmark .....	627	34	117	267	209	225	9	40	111	65
Oppland .....	551	74	90	191	196	229	24	49	84	72
Buskerud .....	1 161	26	254	455	426	471	8	107	204	152
Vestfold .....	1 197	70	180	446	501	606	22	98	257	229
Telemark .....	924	76	181	310	357	392	29	81	147	135
Aust-Agder .....	566	27	125	253	161	257	15	69	112	61
Vest-Agder .....	637	31	123	264	219	298	10	68	134	86
Rogaland .....	1 101	235	180	336	350	441	75	82	144	140
Hordaland .....	2 191	144	523	734	790	903	40	270	332	261
Sogn og Fjordane .....	241	3	71	91	76	55	-	22	22	11
Møre og Romsdal .....	657	16	150	246	245	260	3	72	103	82
Sør-Trøndelag .....	758	25	159	300	274	322	7	75	143	97
Nord-Trøndelag .....	484	13	157	172	142	128	2	49	46	31
Nordland .....	1 006	66	199	367	374	311	17	62	122	110
Troms .....	562	24	86	236	216	195	6	32	87	70
Finnmark .....	354	18	86	131	119	101	5	36	37	23
Svalbard(1) .....	3	-	-	3	-	1	-	-	1	-
Utlandet Abroad .....	31	-	2	23	6	10	-	1	8	1

1) Oppgaver mangler for Svalbard politidistrikt for 1991 og 1992.

1) Data from Svalbard police district are not available for 1991 and 1992.





## 4. Straffereaksjoner

En person som er siktet for lovbrudd blir ikke nødvendigvis møtt med straffereaksjon. Bestemte straffbarhetsbetingelser, slik som nevnt under, må være oppfylt.

Vi har tidligere definert kriminalitet som brudd på lover med straffebestemmelser. Strafferammene varierer med lovbruddets art og grovhet. Straffebestemmelsene som gjelder for de forskjellige lovbrudd er imidlertid ganske romslige. Straffen for tyveri, straffelovens § 257, er f.eks. bot eller fengsel fra 14 dager til tre år.

Det er vanlig at bare maksimumstraff er nevnt i den enkelte lovparagraf. Generelt gjelder at minimum fengselsstraff er 14 dager (str.l § 17). Skjerpene eller formildende omstendigheter ved det enkelte tilfelle får betydning for straffeutmålingen.

### *Straffbarhet*

Loven stiller betingelser for at en handling kan anses som straffbar.

Grunnlovens § 96 slår fast at ingen skal kunne dømmes uten etter lov, og ingen skal straffes uten etter dom. Det må finnes et straffebud som rammer den bestemte handling.

Det skal ikke foreligge noen grunner som fritar for straff. Det må ikke være omstendigheter ved handlingen som gjør den forsvarlig eller lovlig. Nødverge (straffelovens § 46) og nødrett (§ 47), eller at det foreligger samtykke regnes som strafffrihetsgrunn (§ 233).

Det stilles krav om at det foreligger subjektiv skyld hos gjerningspersonen. Hovedregelen er at handlingen har skjedd med forsett; det vil si at gjerningspersonen var klar over at den bestemte situasjonen kunne inntre. Har noen i motsatt fall vært uvitende om omstendighetene ved en handling, vil straffansvar i de fleste tilfelle falle bort.

Handlingen må være foretatt av en tilregnelig person. Som utilregnelig regnes en person som var sinnssyk eller bevisstløs i gjerningsøyeblikket. Bevisstløshet forårsaket av selvforskyldt rus utelukker ikke straff. Straffansvar bortfaller hvis personen var under 15 år da lovbruddet ble begått.

Selv om slike betingelser er oppfylt, kan pådratt straffeansvar likevel bortfalle seinere som følge av straffophørsgrunner som foreldelse eller benådning.

### 4.1. Statistikkens omfang

Statistikken gir opplysninger om strafferettslige reaksjoner gitt i løpet av statistikkåret. En reaksjon kan omfatte flere lovbrudd. Lovbruddene som ligger til grunn for en reaksjon, behøver ikke være begått samme år som reaksjonen er gitt.

Det skilles mellom forbrytelsessaker og forseelsesaker, dels på grunn av skillet i lovverket, dels fordi oppgavene kommer fra to forskjellige kilder og er forskjellige med hensyn til antall detaljer. Forsøk på lovbrudd er med i den grad det er straffbart. Forsøk på forbrytelse er i de fleste tilfelle straffbart, mens dette bare unntaksvis gjelder forseelser.

En forbrytelsessak omfatter minst en forbrytelse, og en forseelsessak minst en forseelse. En kombinert sak omfatter både forbrytelse og forseelse og inngår i begge begreper foran.

Norske statsborgere som får straffereaksjoner i utlandet, blir registrert i den grad sakene blir rapportert.

### 4.2. Statistikkgrunnlag

Statistikk over straffereaksjoner i forbrytelsessaker og straffereaksjoner i forseelsessaker bygger på forskjellig materiale.

Materialet til reaksjonsstatistikk forbrytelser er hentet fra Det sentrale straffe- og politioplysningsregister (SSP-registeret). Ifølge lov om strafferegistrering § 1 skal registeret inneholde opplysninger om forbrytelser og forseelser avgjort med: fengselsstraff, samfunnstjeneste, rettighetstap, sikring, forvaring og straffeutsettelse. I tillegg skal registeret inneholde opplysninger om følgende reaksjoner i forbrytelsessaker: bot ved forelegg og ved dom, betinget påtaleunntatelse og overføring til barnevernet.

Politiet har ansvaret for at opplysningene blir meldt til registeret. Lov om strafferegistrering sier at opplysningene i strafferegisteret skal være tilgjengelige for SSB.

Materialet til statistikk over reaksjoner i forseelsesaker er hentet fra STRASAK (se kap. 2.2 og 3.2). Opplysninger om forenklete forelegg utstedt for brudd på tolloven og veitrafikkloven er hentet fra henholdsvis Toll- og avgiftsdirektoratet og Politiets Datatjenestes 'bot og prikk'-system.

### 4.3. Begrep og kjennemerker

#### *Reaksjon*

Den enkelte straffereaksjon er telleenheten i statistikken. Med reaksjon menes forelegg, betinget påtaleunntatelse og overføring til barnevernet og endelig

dom i form av samfunnstjeneste, ubetinget/betinget fengsel, straffeutmåling utsatt og bot.

Siden den enkelte reaksjon regnes som enhet, vil en person som er gitt straffereaksjon flere ganger i løpet av året inngå i statistikken like mange ganger som personen har fått en reaksjon.

#### *Ubetinget fengsel*

Ubetinget fengsel innebærer at utmålt straff skal sones i fengsel. Varigheten på oppholdet bestemmes i dommen, og skal være minimum 14 dager og maksimum 21 år. En innsatt kan løslates på prøve når to tredeler av straffetiden er utholdt, dog må to måneder være sonet (fengselslovens § 35).

#### *Betinget fengsel/straffeutmåling utsatt*

Betinget fengsel innebærer at den dømte slipper å sone i fengsel, dersom de betingelser eller vilkår domstolen fastsetter blir overholdt. Oftest er betingelsen at det ikke skal forekomme nye lovbrudd i en nærmere fastsatt prøvetid. Lengden på prøvetiden fastsettes av domstolen og er vanligvis to år. Blir den straffede funnet skyldig i en ny forbrytelse før prøvetidens utløp, skal den utmålte betingede fengselsstraff sones. Straffeutmåling utsatt innebærer ikke bare at fullbyrding av straff utsettes i en prøvetid, slik som ved betinget fengsel, men også at fastsettelse av straffens lengde utsettes.

#### *Betinget påtaleunntatelse/overføring til barnevernet*

Påtaleunntatelse vil si at påtalemyndigheten ikke tiltaler en person, fordi omkostningene ved å tiltale ikke står i et rimelig forhold til hva det vil koste lovbryster og samfunnet. Straffeprosessloven § 69 understreker at selv om straffeskyld anses som bevist kan påtalemyndigheten, dersom det finnes tungtveiende grunner for det, la være å tiltale en lovbryster. Påtaleunntatelse kan både gis betinget og ubetinget. Det er bare betinget påtaleunntatelse, omtalt i straffelovens § 69, 2. ledd, som skal registreres i strafferegisteret. Er lovbryster under 18 år, kan påtalemyndigheten overføre saken til barnevernet og la disse treffe tiltak i samsvar med reglene i barnevernsloven. Politiet kan henvise saker de finner egnet til konfliktrådsbehandling. Disse sakene skal ikke registreres i SSP-registret.

#### *Bot*

Bot blir enten gitt ved dom eller forelegg og skal tilfalle statskassen. Bot ved dom utstedes av domstol. Bot gitt som forelegg utstedes av påtalemyndighet. Forenklede forelegg som bare brukes mot brudd på veitrafikkloven og tolloven, utstedes av henholdsvis politi og tollvesen.

#### *Sikring*

Sikring innebærer oftest plassering i sikringsanstalt eller i psykiatrisk sykehus, men kan også omfatte anvisning om eller forbud mot bestemt oppholdssted, eller fengslig forvaring. Flere sikringsmidler kan anvendes samtidig. Reaksjonen er ikke tidsbestemt, men skal angi en maksimumsramme.

#### *Samfunnstjeneste*

Etter en lovendring den 1. september 1991 er samfunnstjeneste innført som et selvstendig reaksjonsalternativ. Det er også åpnet for en mer omfattende bruk av samfunnstjeneste. Samfunnstjeneste består i at den dømte pålegges å utføre et gitt antall timer ulønnet, samfunnsnyttig arbeid. Det maksimale antall timer som kan idømmes er 360 timer. Samfunnstjeneste kan brukes i saker som ellers ville innebære inntil ett års fengsel.

#### *Rettighetstap*

Rettighetstap innebærer dels tap av offentlig stilling, dels tap av retten til å inneha visse stillinger eller utøve en viss virksomhet. Reaksjonen brukes sjelden.

#### *Hovedforbrytelse/hovedforseelse*

En person kan være tiltalt for flere lovbrudd samtidig. I tilfelle der en reaksjon omfatter flere lovbrudd, vil det av lovbruddene som etter loven medfører strengest straff, figurere som hovedforbrytelse eller hovedforseelse i statistikken. Detaljerte spesifikasjoner i grunnmaterialet sammenholdt med straffebestemmelser i loven gjør det mulig å klassifisere lovbruddene på denne måten. Dersom et lovbrudd er ufullstendig spesifisert slik at det ikke er helt entydig hvilken strafferamme som gjelder, velges laveste strafferamme. Når reaksjonen omfatter to eller flere lovbrudd med samme strafferamme, velges det lovbruddet som står først.

Reaksjoner i kombinerte forbrytelses- og forseelsesaker inngår i tabeller som gjelder forbrytelsessaker (med enkelte unntak har forbrytelser høyere strafferamme enn forseelser). Reaksjoner i kombinerte saker er, for å skaffe en fullstendig oversikt, likevel tatt med også i tabeller for forseelsessaker.

#### *Tidligere straffbar*

Begrepet tidligere straffbar innebærer tidligere registrert i SSP-registeret (se kap. 4.2).

#### **4.4. Feilkilder og usikkerhet ved tallene**

Ved bestemmelse av hovedforbrytelse og hovedforseelse, er det kun tatt hensyn til lovens generelle straffebestemmelser. Denne metoden vil

kunne medføre at reaksjonen knyttes til et annet lovbrudd enn det som i det konkrete tilfellet var grovest.

På grunn av sein innrapportering vil ikke alle reaksjoner avsagt i 1992 komme med i statistikken.

Opplysninger om statsborgerskap er inntil 1991 innhentet fra Det sentrale personregister alene. For å redusere antall personer som ved denne metoden fikk uoppgitt statsborgerskap, ble det i 1991 besluttet å bruke opplysninger fra SSP-registeret (se kap. 4.2) i tillegg. I 1992 gjaldt det 515 personer.

#### 4.5. Noen hovedresultater

I 1992 ble det gitt 213 000 straffereaksjoner, i underkant av 16 000 i forbrytelsessaker og 197 000 i forseelsessaker. Mens antallet straffereaksjoner gitt i forbrytelsessaker var nær det samme som året før, økte antall reaksjoner i forseelsessaker med 8 prosent.

Det ble gitt totalt 61 straffereaksjoner pr. 1 000 innbyggere over kriminell lavalder i 1992. Av disse ble i underkant av 5 gitt i forbrytelsessaker og i overkant av 56 i forseelsessaker. Ti år tidligere ble det gitt henholdsvis 3,6 og 38 reaksjoner pr. 1 000 innbyggere, og i 1972 3,5 og 30.

#### 4.5.1. Forseelsessaker

Av 197 000 rene forseelsessaker i 1992 gjaldt 173 000, 88 prosent, brudd på veitrafikkloven. De aller fleste, 95 prosent, ble avgjort med bot eller forelegg - oftest forenklet forelegg.

7 250 straffereaksjoner gjaldt promillekjøring. En av fire saker var kombinert med forbrytelse. Antall reaksjoner for promillekjøring var i 1970 4 700, tallet økte utover i 1970-årene, til 7 200 i 1977. Det har siden blitt avsagt 6 000-7 000 straffereaksjoner for promillekjøring årlig.

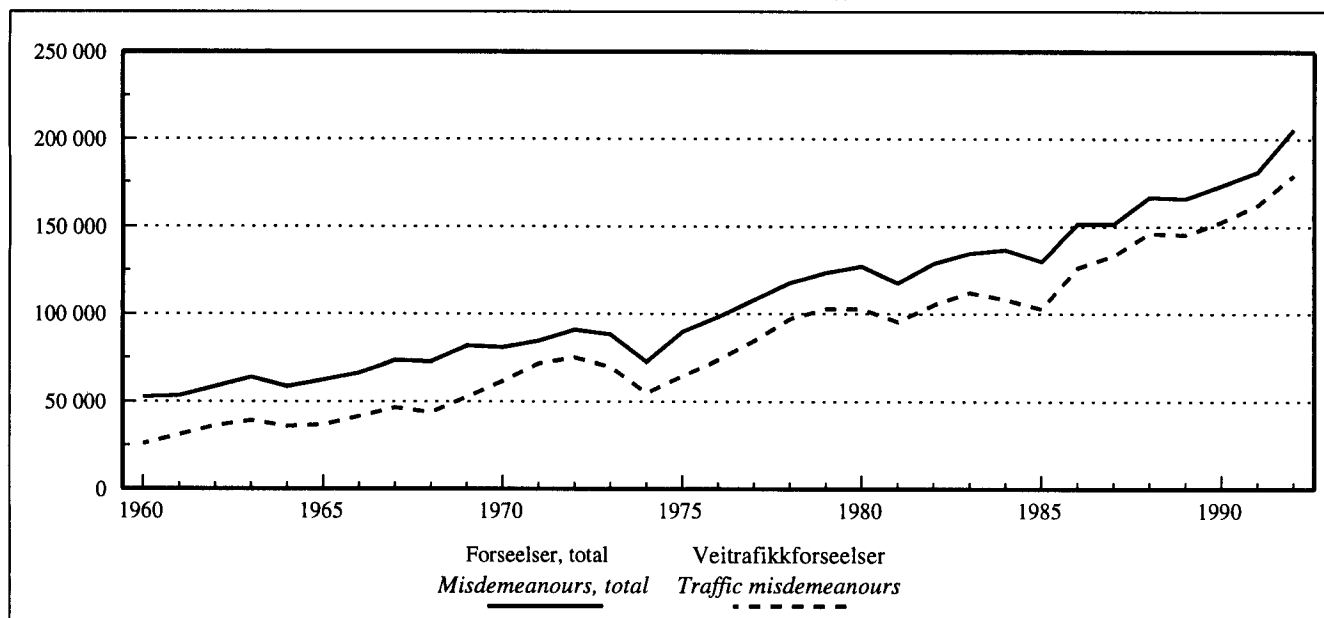
43 prosent av promillesakene i 1992 ble avgjort med ubetinget fengselsstraff, mens dette fire år tidligere og i 1978 som er det første år vi har tall for, gjaldt åtte-ni av ti. Siden veitrafikkloven i 1988 gav utvidet adgang til å bruke betinget fengsel og bot overfor promillekjørere, har flere saker blitt avgjort på denne måten.

Statistikken viser ellers at antall reaksjoner gitt for naskeri økte ytterligere, fra 2 600 i 1991 til 3 960 i 1992. Reaksjoner gitt for brudd på tolloven økte fra 7 200 til 7 700 i 1992. De absolutt fleste av lovbruddene gjaldt smugling av alkohol. I alt 3 600

Figur 10.

#### Reaksjoner i forseelsessaker. I alt og for veitrafikkforseelser. 1960-1992

*Sanctions in cases including misdemeanour. Total and for traffic misdemeanours. 1960-1992*



straffereaksjoner gjaldt brudd på løsgjengerloven, om lag det samme som de nærmest foregående år.

1 060 straffereaksjoner ble gitt for brudd på alkoholloven, mot 650 året før. 500 av straffereaksjonene i 1992 gjaldt hjemmebrenning.

#### 4.5.2. Forbrytelsessaker

15 700 straffereaksjoner i 1992 gjaldt forbrytelser. Fra 1960 til 1992 er antallet straffereaksjoner nær tredoblet.

##### Reaksjonstype

35 prosent (5 400) av straffereaksjonene i 1992 gjaldt ubetinget fengsel, 26 prosent (4 100) gjaldt betinget fengsel - enten alene eller sammen med bot og 33 prosent (5 200) gjaldt bot, oftest i form av forelegg. 6 prosent eller 890 straffereaksjoner gjaldt samfunnstjeneste. 73 saker ble avgjort ved overføring til barnevernet og 25 ved sikringsdom.

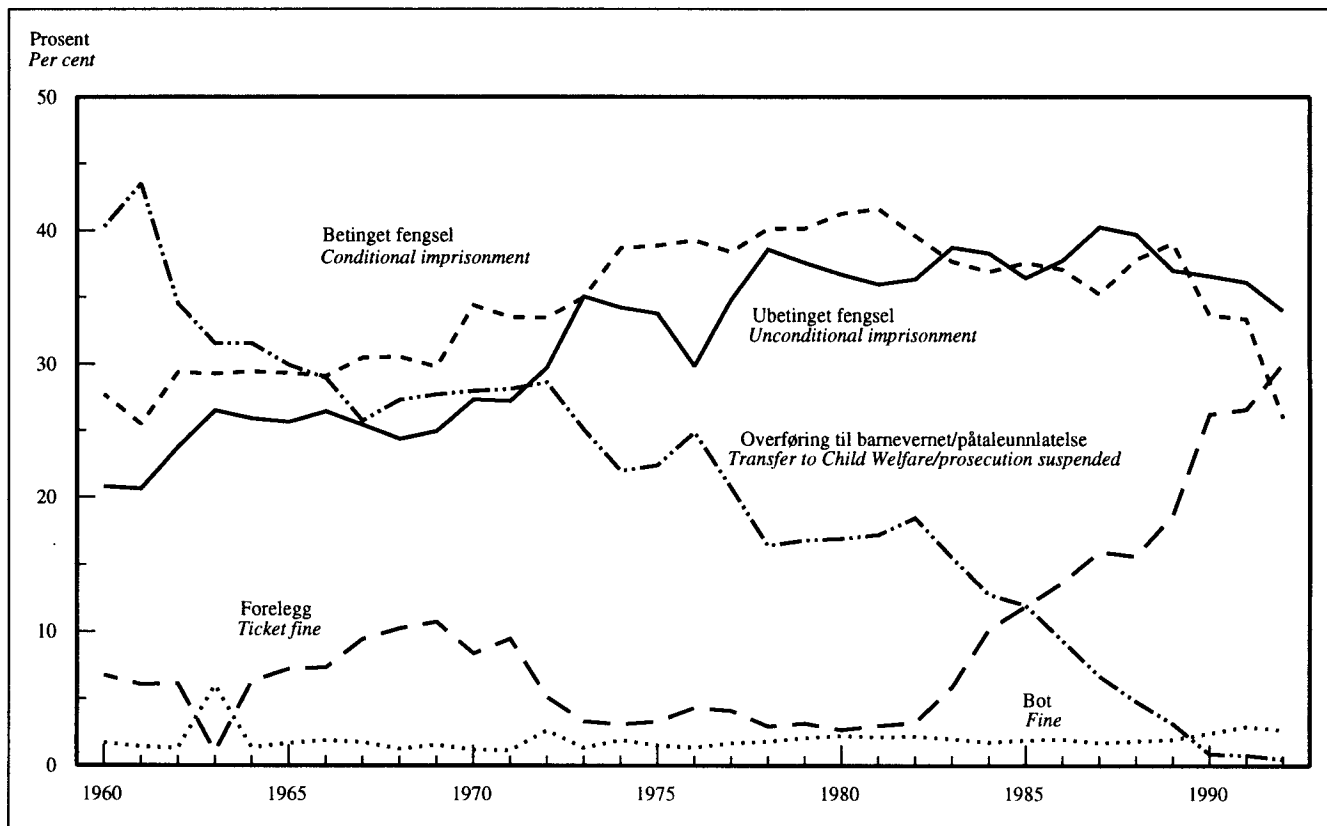
Det ble ilagt i alt 8 400 bøter, 3 300 av dem ble gitt sammen med annen straffereaksjon. Antallet reaksjoner som omfattet bot økte dermed ytterligere 2 prosent. I løpet av siste femårsperiode er tallet mer enn fordoblet. Bøter gis stadig oftere sammen med ubetinget og betinget fengselsstraff. Den store økningen skyldes imidlertid først og fremst at et økende antall saker er avgjort med forelegg alene. I perioden 1970 til 1975 ble det vedtatt gjennomsnittlig 544 forelegg årlig. Seinere på 1970-tallet gikk tallene ned, for så å øke fra 1982 og utover. I 1992 ble 4 700 forbrytelsessaker avgjort med forelegg, mer enn dobbelt så mange som fem år tidligere. Forelegg utgjorde 30 prosent av reaksjonene i 1992, mot 3 prosent i 1980 og 8 prosent i 1970.

Hvert tredje forelegg i 1992 ble gitt for mindre alvorlige narkotikaforbrytelser. Ellers ble forelegg ofte brukt i saker som gjaldt legemsfornærmelse, skadeverk, simpelt tyveri og enkelte typer økonomisk kriminalitet.

**Figur 11.**

#### Reaksjoner i forbrytelsessaker etter reaksjonens art. Prosent. 1960-1992

*Sanctions in cases including crimes, by type of sanction. Per cent. 1960-1992*



Antall ubetingede fengselsdommer økte fra 3 100 i 1970 til 3 900 i 1980 og 5 800 i 1990. I 1992 var tallet gått ned til 5 400. I perioden 1970-1992 har de ubetingede fengselsdommene stått for fra 30 til 39 prosent av straffereaksjonene totalt.

26 prosent (4 136) av straffereaksjonene i 1992 var betinget fengsel. Dette er laveste registrerte andel i perioden fra 1970 til 1992. I 1970 utgjorde den betingede fengselsstraffen 38 prosent av straffereaksjonene og andelen økte til 41 prosent i 1980. Siden har andelen ligget på mellom 35 og 38 prosent.

Tallet på saker overført barnevernet gikk ned både tallmessig og relativt sett, og utgjør i dag en ubetydelig del av sakene. Bare 73 saker ble avgjort på denne måten i 1992, mens det i 1970-årene ble overført 2 000-3 000 saker årlig, flest i begynnelsen av 1970-årene. 28 prosent av straffereaksjonene i 1970 gjaldt overføring til barnevernet, mot 8 prosent i 1980 og mindre enn 1 prosent i 1992.

#### Straffeutmåling

De fleste fengselsdommer er av forholdsvis kort varighet - inntil tre måneder. Av 5 400 ubetingede fengselsdommer i 1992 lød 54 prosent på fengsel inntil tre måneder og 29 prosent fengsel fra tre måneder opptil et år. 17 prosent, 882 dommer gjaldt

fengsel over et år, hvorav 195 dommer lød på fengsel over tre år. De lengste fengselsstraffene ble gitt i saker som gjaldt drap, grov narkotikaforbrytelse, voldtekt og grovt ran. Gjennomsnittsstraffen for drap var ni år, for grov narkotikaforbrytelse to år og sju måneder og for voldtekt og grovt ran henholdsvis to år og seks måneder og to år og fem måneder.

Gjennomsnittlig domslengde for alle forbrytelsestyper var i 1992 259 dager. Ti og 20 år tidligere var den henholdsvis 208 og 179 dager.

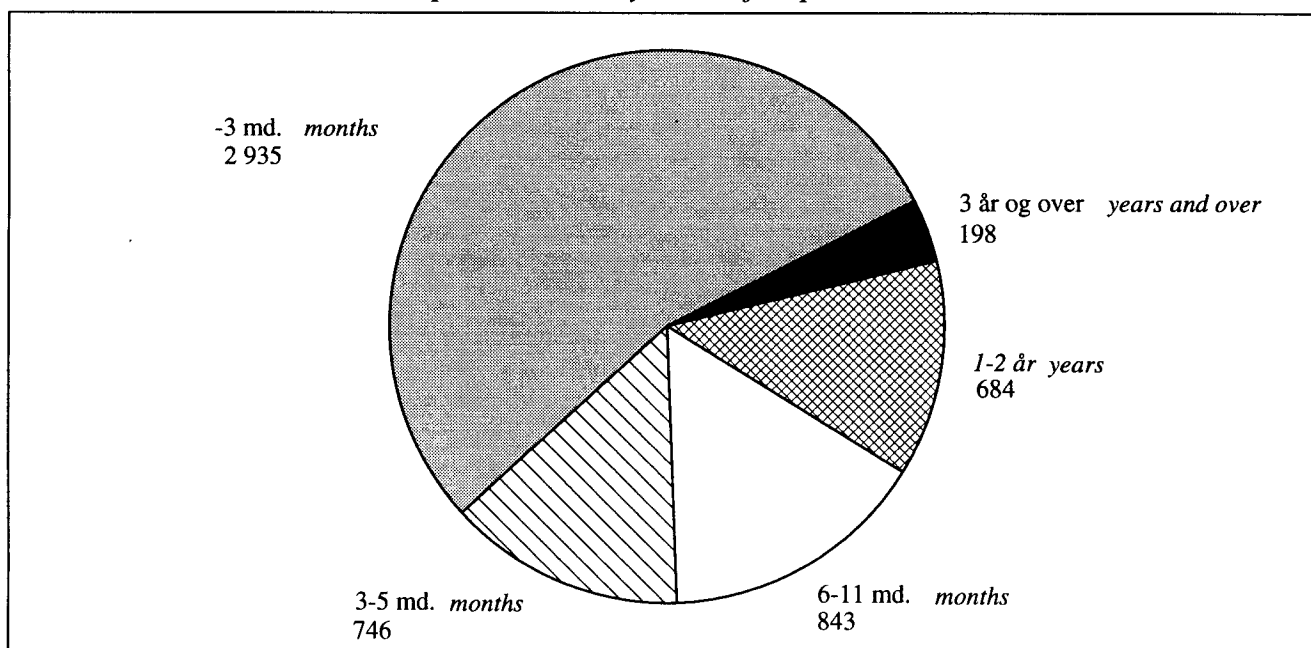
Det er de korteste fengselsstraffene som har vist størst tallmessig økning siden 1970. Det ble avsagt 1 100 fengselsdommer på under tre måneder i 1970, mot 2 400 i 1980 og 3 300 i 1990. I 1992 var tallet som vist gått ned til 2 900. Det siste tiåret har imidlertid også de lengre fengselsdommene vist stor økning. Tallet på dommer over ett år var i 1970 247, i 1980 323 og i 1992 882. De utgjorde henholdsvis 3, 8 og 17 prosent av de ubetingede dommene totalt.

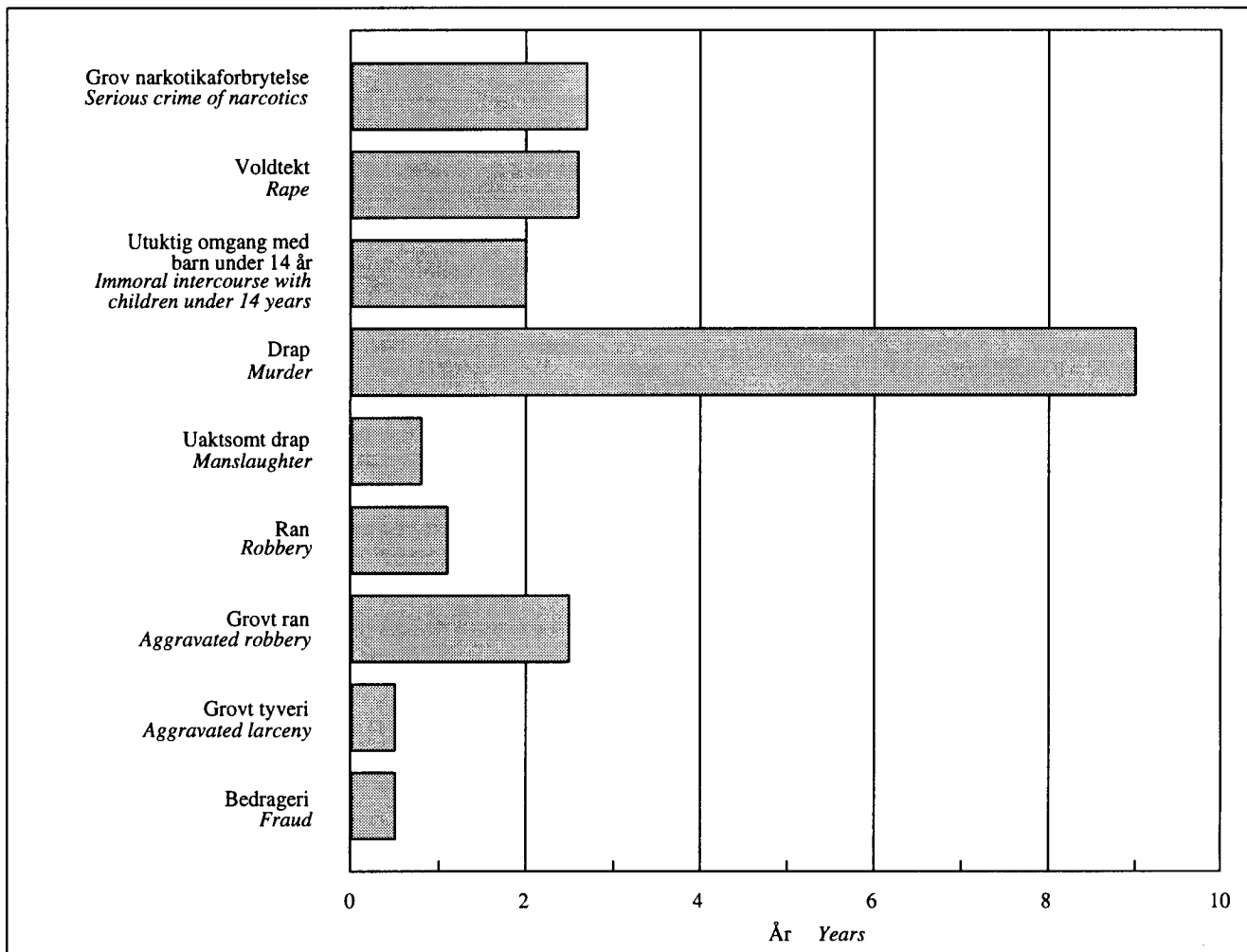
I 1992 var gjennomsnittsbeløpet for bøter og forelegg gitt i forbrytelsessaker 3 824 kroner. Bøtenes størrelse varierte etter forbrytelsestype. De største bøtene ble i 1992 gitt i saker som omhandlet økonomiske forbrytelser. Her lød gjennomsnittsbøten på 22 000 kroner i 1992.

**Figur 12.**

#### Ubetingede fengselsdommer etter varighet av utmålt straff. 1992

*Sanctions to unconditional imprisonment, by term of imprisonment. 1992*



**Figur 13.****Gjennomsnittlig utmålt ubetinget fengselsstraff for utvalgte typer hovedforbrytelse. 1992***Average terms of unconditional imprisonment, for selected types of principal crime. 1992***Forbrytelsestype**

31 prosent av straffereaksjonene i 1992 gjaldt saker der tyveri var hovedforbrytelse, 21 prosent gjaldt narkotikaforbrytelse, 13 prosent gjaldt legemsvold og 3 prosent gjaldt sedelighetsforbrytelse.

Andelen straffereaksjoner som gjelder tyveri har gått ned siden 1970. Tyveri stod for tre av fire straffereaksjoner i 1970 og 57 prosent i 1980. I 1992 var prosentandelen, som vist, 31.

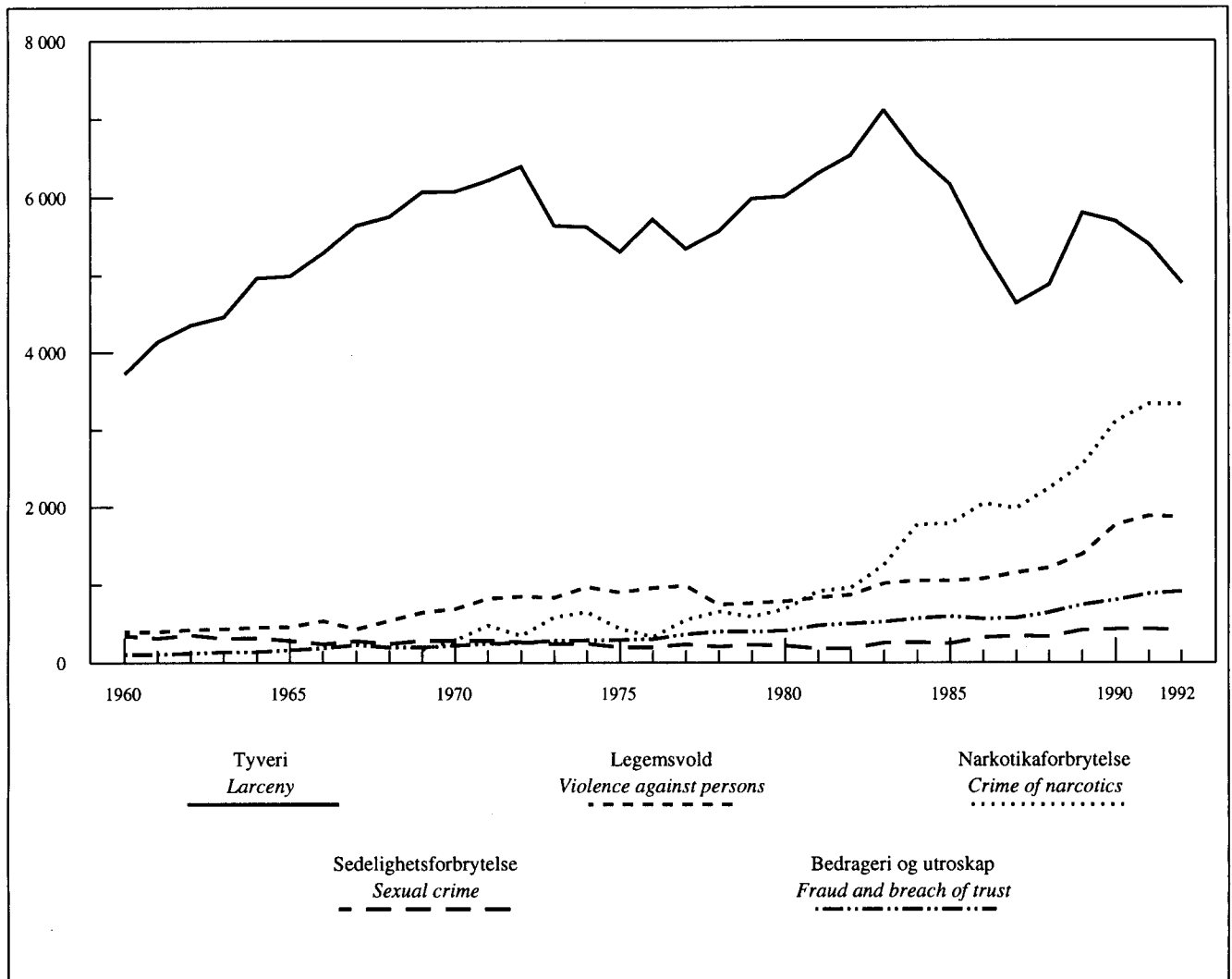
Straffereaksjoner som gjelder narkotikaforbrytelse er mer enn tidoblet i antall og tredoblet relativt sett. I 1970 var det 289 straffereaksjoner som gjaldt narkotikaforbrytelse, hvilket utgjorde 3 prosent av straffereaksjonene det året. I 1980 var det 1 966 narkotikasaker som stod for 7 prosent av straffereaksjonene, og i 1992 i alt 3 325 saker som stod for 21 prosent av reaksjonene.

**Rettsinstans**

31 prosent av straffereaksjonene i 1992 ble avgjort av påtalemyndighet, ved forelegg eller overføring til barnevernet. De øvrige saker ble avgjort av domstol; 33 prosent ved dom i forhørsrett, 31 prosent ved dom i by- og herredsrett, 3 prosent ved dom i lagmannsrett og snau 2 prosent i høyesterett.

**Personenes straffeforhold**

62 prosent av reaksjonene gjaldt personer som var tidligere straffet. Andelen tidligere straffede var i 1970 47 prosent og i 1980 59 prosent. I 1980-årene var prosentandelen i gjennomsnitt 60. Andelen varierer i de forskjellige aldersgrupper, og er naturlig nok lavest blant de yngste. 23 prosent av 15-17-åringene i 1992 var tidligere straffet, mot 75 prosent i aldersgruppen 25-39 år.

**Figur 14.****Reaksjoner i forbrytelsessaker etter utvalgte typer hovedforbrytelse. 1992***Sanctions in cases including crime, by selected types of principal crime. 1992**Personenes alder, kjønn og statsborgerskap*

I alt 45 prosent av straffereaksjonene i 1992 ble gitt til personer i 20-årene, flest i begynnelsen av 20-årene. 22 prosent av reaksjonene gjaldt personer under 20 år, med en overvekt av 18- og 19-åringene. 33 prosent gjaldt personer over 30 år.

Aldersgruppene over 30 år står i dag for langt flere straffereaksjoner enn tidligere. Økningen har først og fremst skjedd siste tiår. I 1980 gjaldt 1 700 straffereaksjoner personer over 30 år. I 1990 var tallet steget til 4 200 og i 1992 til 5 100.

Tallet på reaksjoner gitt til 15- og 16-åringer har gått ned, særlig de siste årene. I 1970 gjaldt 1 800 straffereaksjoner personer som var 15 eller 16 år, i 1980 var tallet 1 700 og i 1990 1 000. I 1992 var tallet redusert ytterligere, til 749.

Noe av forklaringen på den endrede aldersfordelingen ligger i at ungdomskullene er blitt mindre. Men selv om en tar hensyn til folketallet finner en de samme tendenser (figur 16). For alle aldersgrupper, unntatt 15-17-åringene, gis det oftere straffereaksjoner i dag enn tidligere.

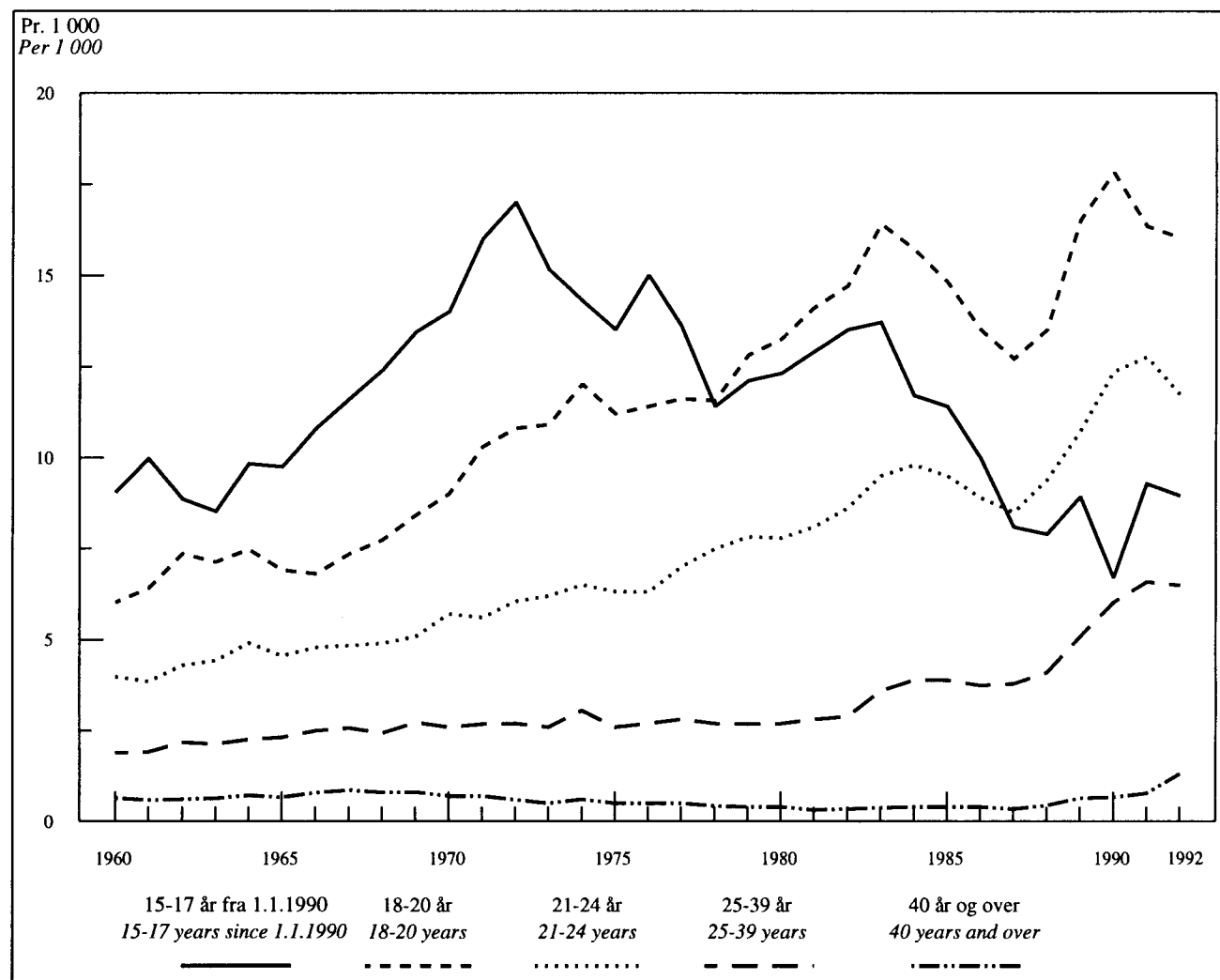
Ni av ti straffereaksjoner i 1992 gjaldt menn. Kvinneandelen gikk ned på begynnelsen av 1970-tallet, men har siden økt. I 1970 og 1980 var kvinneandelen henholdsvis 10 og 6,5 prosent. En viktig forklaring på denne nedgangen var nedkriminaliseringen av naskeri i 1972.

Kvinner blir relativt oftere straffet for saker som gjelder underslag, bedrageri, dokumentfalsk og mindre alvorlige narkotikaforbrytelser. I disse sakene var kvinneandelen i 1992 henholdsvis 25, 18, 20 og 19 prosent.



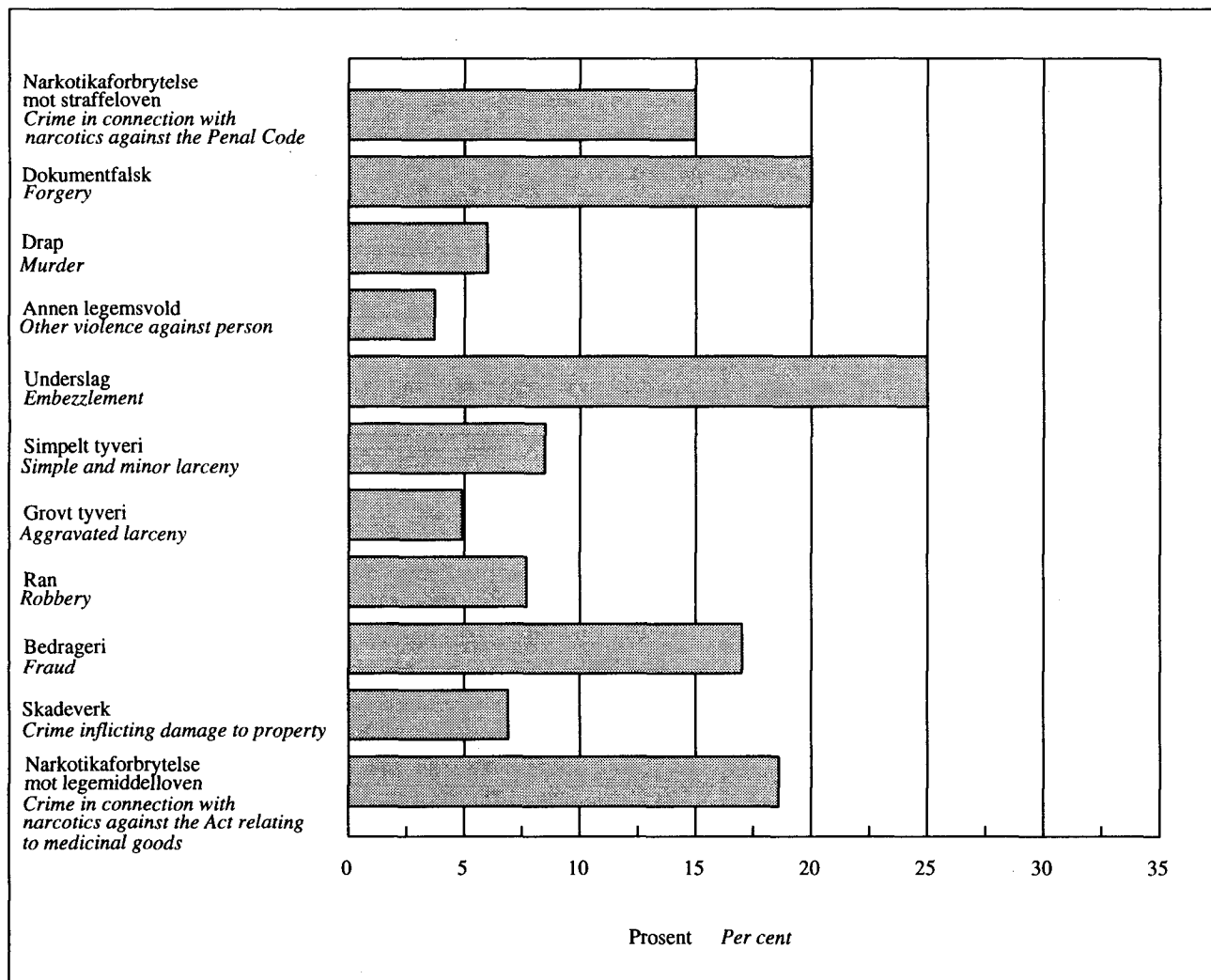
**Figur 15.****Reaksjoner i forbrytelsessaker etter personenes alder. Pr. 1 000 innbyggere 15 år og over. 1960-1992**

*Sanctions in cases including crime, by age of the persons. Per 1 000 population 15 years of age and over. 1960-1992*



93 prosent av straffereaksjonene i 1992 gjaldt norske statsborgere og 7 prosent gjaldt utenlandske statsborgere (se kap. 4.4).

21 prosent av de utenlandske statsborgerne var fra andre nordiske land. I alt 28 prosent var fra Europa utenom Norden, 23 prosent var fra Asia, 20 prosent fra Afrika og 8 prosent fra Amerika.

**Figur 16.****Reaksjoner i forbrytelsessaker etter utvalgte typer hovedforbrytelse. Prosentandel kvinner. 1992***Sanctions in cases including crime, by selected types of principal crime. Percentage of women. 1992*

## 4. Sanctions

### *Liability*

The Norwegian Constitution declares under paragraph 96 that nobody shall be put on trial except according to the law and that nobody shall be convicted unless sentence is passed. Furthermore, there shall be no grounds for impunity. Self-defence and the law of necessity or the element of consent are counted, for instance, as grounds for acquittal. There is thus the requirement that there should be subjective guilt on the part of the perpetrator. The criminal act must also have been committed by a person of sound mind. Those considered as non-accountable are persons under 15 years of age (from 1 January 1991) the insane or those unconscious at the moment of committing the act.

### 4.1. Statistical coverage

The statistics give information about all legal sanctions given during the course of the statistical year. The offences on which the sanction is based need not have been committed the same year in which the sanction is given.

### 4.2. Statistical basis

The data on sanctions in criminal cases are obtained from the Central Penal Register and from the central police registration system, STRASAK, in cases of misdemeanours.

### 4.3. Terms and variables

#### *Sanction*

The observation unit is the sanction. Sanction means definitive sentence in the form of community service conditional or unconditional imprisonment, postponed sentence and fine, ticket fine, decision not to prosecute or transfer to Children's Welfare Officer. Persons who have had sanctions imposed upon them several times during the course of the statistical year are included as many times as they have been sanctioned.

#### *Unconditional imprisonment*

This means that the sentence must be served in prison. The length of the term of imprisonment is decided in the verdict, and must be as a minimum 14 days or as a maximum 21 years.

#### *Conditional imprisonment/postponed sentence*

Conditional imprisonment means that one avoids serving sentence in prison if during a fixed period the court's conditions are adhered to. Postponed

sentence means that a decision on sanction is postponed for a trial period.

Fine is either given as a result of a court verdict or as a ticket fine. The proceeds go to the state treasury. Whereas a judicial fine must be issued by the courts, a ticket fine can be issued by the appropriate prosecuting authority.

#### *Decision not to prosecute/transfer to Children's Welfare Officer*

By the decision not to prosecute we mean that within a set trial period and under certain conditions sentencing is not carried out because it is considered that what can be achieved by sentencing bears no relationship to what it will cost the convicted person and society as a whole. If the person breaking the law is under 18 years of age, the prosecuting authority can transfer the case to the Welfare Officer.

#### *Preventive detention*

Usually signifies placement in an institution for preventive detention, or in a psychiatric hospital, but it can also cover assignment or prohibition about residence in certain places.

#### *Principal crime/misdemeanour*

In cases where a sanction covers several offences, the sanction is attached to the offence which is subject to the most severe punishment according to the law, the so-called principal crime or misdemeanour.

#### *Previous offender*

This means a person earlier registered in the Central Penal Register.

### 4.4. Errors and reliability of estimates

Because of the decision to use principal crime/misdemeanour as a basis, no indication will be given of the number and type of other offences which form the basis of the sanction, nor will individual differences be shown.

### 4.5. Main results

In 1992 213 000 sanctions were given. This corresponds to 61 sanctions per 1 000 inhabitants aged 15 years or more, 16 000 comprising crimes and 197 000 misdemeanours.

#### 4.5.1. Misdemeanours

197 000 of the sanctions in 1992 came under the category misdemeanours. This was a 8 per cent increase compared to the previous year, and constituted 24 per cent more than five years before and 66 per cent more than in 1980.

The increase in the number of misdemeanours is almost entirely due to the increased number of sanctions in traffic offences. Since 1970 about 6 000 to 7 000 sanctions for driving under influence of alcohol have been issued each year, with the years 1970-1972 having a somewhat lower number. In 1991 and 1992 the numbers were 6 860 and 7 330.

#### 4.5.2. Criminal cases

##### *Type of sanction*

Altogether 15 700 sanctions in 1992 concerned criminal cases.

Out of 15 700 sanctions, 35 per cent were sentences of unconditional imprisonment, 26 per cent conditional imprisonment, either alone or together with a fine, 33 per cent comprised a fine - usually a ticket fine. 6 per cent were community service and less than 1 per cent were decisions to transfer to the Child Welfare Officer.

The number of cases dealt with by issuing a ticket fine, especially during the last decade, has shown an increase. These cases constituted 7, 8, 3 and 30 per cent of the total number of criminal cases in 1960, 1970, 1980 and 1992, respectively.

##### *The prison sentence*

Most prison sentences are of relatively short duration. 54 per cent of the prison sentences in 1992 concerned imprisonment for up to three months' duration.

The longest terms of imprisonment were given in cases of murder, serious drug offences and rape. The average term of punishment for these crimes was 9 years, 2 years and 6 months and 2 years and 7 months, respectively.

The increase in the number of prison sentences since 1970 is reflected in a greater number of shorter terms of imprisonment - up to three months. However, during the last decade there has also been a continual increase in longer prison sentences.

##### *Type of crime*

Altogether 31 per cent of the sanctions in 1992 concerned cases where larceny was the principal crime, 22 per cent concerned drug offences, 14 per cent were crimes of violence and 3 per cent were sexual crimes.

The proportion of sanctions connected with larceny has thus diminished considerably since 1960. In total, 75 and 57 per cent of the cases in 1970 and

1980, respectively were connected with theft, as compared to only 31 per cent in 1992. At the same time the proportion of drug cases has shown a corresponding increase. Cases involving drug offences made up 3 and 21 per cent, respectively in 1970 and 1992.

##### *Age, sex and citizenship*

Altogether 45 per cent of the sanction in 1992 concerned persons 20-29 years of age. 22 per cent concerned persons younger than 20 and 33 per cent concerned persons 30 years of age and over.

The proportion of women being convicted diminished at the beginning of the 1970s, but has now gone up again. In 1960 women constituted 6 per cent, in 1970 10 per cent, in 1980 6.5 per cent and in 1992 10 per cent.

Altogether 93 per cent of the sanctions in 1991 applied to Norwegian citizens; 7 per cent involved foreign citizens. Of these, 49 per cent were from other countries in Europe, 23 per cent from Asia, 20 per cent from Africa and 8 per cent from America.

Tabell 30. Noen hovedresultater fra statistikk over straffereaksjoner. 1960-1992

År	Reaksjoner i forseelsessaker Sanctions in cases including misdemeanours				Reaksjoner i forseelsessaker pr. 1 000 innbyggere 15 år og over Sanctions in cases including misdemeanours per 1 000 populations 15 years of age and over
	I alt Total	Overføring til barnevernet/ påtaleunnlatelse Transfer to Child Welfare/ prosecution suspended	Forelegg Ticket fine	Dom Sentence	
1960	52 586	..	48 235	4 351	19,45
1961	53 230	..	48 737	4 493	19,43
1962	58 427	..	54 007	4 420	21,10
1963	63 575	..	58 908	4 667	22,72
1964	58 509	..	53 471	5 038	20,71
1965	62 276	..	57 023	5 253	21,85
1966	66 206	..	61 235	4 971	23,05
1967	73 578	..	68 288	5 290	25,40
1968	72 685	..	66 906	5 779	24,82
1969	81 592	..	73 854	7 738	27,62
1970	80 705	..	72 722	7 983	27,08
1971	84 330	..	75 418	8 912	28,10
1972	90 777	..	83 122	7 655	30,00
1973	88 148	..	79 018	9 130	28,88
1974	72 429	..	63 867	8 562	23,80
1975	89 587	..	81 126	8 461	29,17
1976	98 087	..	89 305	8 782	31,37
1977	107 773	..	99 105	8 668	34,20
1978	115 424	6 505	101 626	7 293	36,32
1979	121 270	6 149	108 157	6 964	37,83
1980	124 949	4 677	113 846	6 426	38,66
1981	115 429	4 477	104 736	6 216	35,41
1982	126 197	4 166	115 680	6 351	38,37
1983	132 026	3 039	121 792	7 195	39,43
1984	133 078	3 290	120 346	9 442	39,44
1985	125 864	3 130	113 961	8 773	37,01
1986	145 258	2 528	133 216	9 514	43,19
1987(1)	148 945	873	140 138	7 934	43,08
1988(1)	163 086	756	153 863	8 467	46,86
1989(1)	162 459	718	153 899	7 842	46,56
1990(1)	169 229	517	159 777	8 935	48,37
1991(1)	181 633	229	174 021	7 383	52,49
1992	196 961	402	187 064	9 495	56,68

1) Tallene er korrigerte.

Some main results from the statistics on sanctions. 1960-1992

Reaksjoner i forbrytelsessaker(1) Sanctions in cases including crime(1)				Reaksjoner i forbrytelses- saker pr. 1 000 innbyggere 15 år og over Sanctions in cases including crime per 1 000 populations 15 years of age and over	Prosentandel tidligere straffbare for for- brytelser Percentage of previous offender	Year
I alt Total	Overføring til barnevernet/ påtaleunn- latelse Transfer to Child Welfare/ prosecution suspended	Forelegg Ticket fine	Dom Sentence			
5 708	2 300	385	3 023	2,11	43	1960
6 085	2 646	369	3 070	2,22	43	1961
6 426	2 217	392	3 817	2,32	44	1962
6 480	2 038	389	4 053	2,31	46	1963
7 267	2 292	459	4 516	2,57	45	1964
7 112	2 129	516	4 467	2,50	45	1965
7 739	2 241	569	4 929	2,69	46	1966
8 130	2 087	769	5 274	2,81	47	1967
8 434	2 305	866	5 263	2,88	47	1968
9 113	2 528	978	5 607	3,08	47	1969
9 347	2 609	785	5 953	3,14	47	1970
10 134	2 853	963	6 318	3,38	47	1971
10 456	2 997	540	6 919	3,45	50	1972
9 930	2 490	329	7 111	3,25	51	1973
10 468	2 307	324	7 837	3,20	51	1974
9 677	2 166	322	7 189	3,09	52	1975
10 245	2 551	444	7 250	3,28	50	1976
10 267	2 129	422	7 716	3,22	53	1977
10 003	1 644	297	8 062	3,15	60	1978
10 395	1 750	332	8 313	3,24	60	1979
10 595	1 799	286	8 510	3,28	58	1980
11 169	1 927	335	8 907	3,43	59	1981
11 656	2 159	375	9 122	3,55	56	1982
13 147	2 044	780	10 323	3,93	58	1983
13 244	1 691	1 350	10 203	3,93	60	1984
12 951	1 552	1 541	9 858	3,81	60	1985
11 923	1 118	1 630	9 175	3,48	61	1986
11 899	791	1 981	9 127	3,44	62	1987 (1)
13 055	621	2 264	10 170	3,49	62	1988 (1)
15 729	475	3 121	12 133	4,48	60	1989 (1)
16 195	154	4 313	11 727	4,70	62	1990 (1)
16 439	129	4 419	11 891	4,67	62	1991 (1)
15 682	73	4 714	10 895	4,51	62	1992

1) The figures are adjusted.

Tabell 31. Reaksjoner i forbrytelses- og forseelsessaker, etter type reaksjon. Absolutte tall og pr. 1 000 innbyggere 15 år og over. 1988-1992 *Sanctions in cases including crime and in cases including misdemeanour, by type of sanction. Number and per 1 000 population 15 years and over. 1988-1992*

Type hovedlovbrudd og type reaksjon <i>Type of principal offence and type of sanction</i>	Reaksjoner i alt <i>Sanctions, total</i>					Reaksjoner pr. 1 000 innbyggere <i>Sanctions per 1 000 population</i>				
	1988	1989	1990	1991	1992	1988	1989	1990	1991	1992
Alle saker <i>All cases</i> . . . . .	176 141	178 188	185 424	198 072	212 643	50,60	51,04	53,84	57,15	59,41
Overføring til barnevernet/ påtaleunntatelse etter straffeprosessloven <i>Transfer to Child Welfare or prosecution suspended</i> . .	1 377	1 193	671	358	475	0,40	0,35	1,95	1,03	0,14
Forelegg <i>Ticket fine</i> . . . . .	156 127	157 020	164 090	178 301	191 778	44,86	45,00	47,64	51,54	55,20
Dom <i>Sentence</i> . . . . .	18 637	19 975	20 662	19 413	20 390	5,34	5,70	6,00	5,51	5,87
Forbrytelsessaker <i>Cases including crime</i>										
I alt <i>Total</i> . . . . .	13 055 <sup>1</sup>	15 729 <sup>1</sup>	16 195 <sup>1</sup>	16 439 <sup>1</sup>	15 682	3,74	4,48 <sup>1</sup>	4,70 <sup>1</sup>	4,65 <sup>1</sup>	4,51
Overføring til barnevernet/ påtaleunntatelse etter straffeprosessloven . . . . .	621	475	154	129	73	0,18	0,14	0,45	0,37	0,02
Forelegg . . . . .	2 264	3 121	4 313	4 419	4 714	0,65	0,89	1,25	1,24	1,36
Dom . . . . .	10 170	12 133	11 727	11 891	10 895	2,91	3,45	3,40	3,38	3,14
Forseelsessaker <sup>2</sup> <i>Cases including misde- meanour<sup>2</sup></i>										
I alt . . . . .	163 086	162 459	169 229	181 504	196 961	46,86	46,56	49,14	52,50	54,89
Overføring til barnevernet/ påtaleunntatelse etter straffeprosessloven . . . . .	756	718	517	229	402	0,22	0,21	1,50	0,66	0,12
Forelegg . . . . .	153 863	153 899	159 777	174 021	187 064	44,21	44,11	46,39	50,30	53,84
Dom . . . . .	8 467	7 842	8 935	7 383	9 495	2,43	2,25	2,59	2,13	2,73

<sup>1</sup> Tallene er korrigerte. <sup>2</sup> Omfatter ikke kombinerte forbrytelses- og forseelsessaker.

<sup>1</sup> *The figures are adjusted.* <sup>2</sup> *Cases including both crime and misdemeanour are not included.*

Tabell 32. Reaksjoner i forseelsessaker etter type hovedforseelse. 1988-1992 Sanctions in cases including misdemeanour, by type of principal misdemeanour. 1988-1992

Type hovedforseelse Type of principal misdemeanour	1988	1989	1990	1991	1992
ALLE TYPER FORSEELSER ALL TYPES OF MISDEMEANOUR .....	166 411	165 794	173 002	186 415	205 405
Forseelse mot veitrafikkloven Traffic misdemeanour ...	145 927	145 336	152 433	164 807	178 839
Promillekjøring Driving under influence of alcohol .	6 875	6 614	7 402	6 860	7 254
Annen veitrafikkforseelse Other traffic misdemeanour	139 052	138 722	145 031	157 947	171 585
Forseelse mot alkoholloven Misdemeanour according to the alcohol legislation .....	356	339	628	651	1 064
Hjemmebrenning Illegal distillation .....	115	200	344	..	502
Annen alkohollovforseelse Other misdemeanour according to the alcohol legislation .....	241	139	284	..	562
Forseelse mot tolloven Misdemeanour according to the Duty Act .....	5 855	5 540	5 361	7 171	7 675
Forseelse mot lov om løsgjengeri, betleri og drukken- skap Misdemeanour according to the Act of vagrancy, begging and drunkenness .....	4 084	3 584	3 904	3 196	3 621
Forseelse mot den militære straffelov Misdemeanour according to the Military Penal Code .....	244	220	234	..	317
Forseelse mot straffeloven Misdemeanour according to the Penal Code .....	3 788	4 418	4 961	5 521	7 574
Naskeri Petty larceny .....	1 250	1 667	2 286	2 561	3 963
Annen forseelse mot straffeloven Other misdemeanour according to the Penal Code .....	2 538	2 751	2 675	2 960	3 611
Annen forseelse Other misdemeanour .....	6 401	6 577	5 715	5 069	6 315

Tabell 33. Reaksjoner i forbrytelsessaker etter personens alder og tidligere straffeforhold. 1988-1992 Sanctions in cases including crime, by age and criminal record of the person. 1988-1992

Tidligere straffeforhold og år Criminal record and year	Alle aldere All ages	Alder Age					Uoppgitt Unknown
		15-17	18-20	21-24	25-39	40 -	
Alle straffbare All offenders							
1988(1) .....	13 055	2 126	2 932	2 700	4 073	886	338
1989(1) .....	15 729	2 369	3 631	3 188	5 258	1 134	149
1990(1) .....	16 195	1 982	3 548	3 433	5 838	1 272	100
1991(1) .....	16 439	1 721	3 269	3 527	6 388	1 494	40
1992 .....	15 682	1 468	3 035	3 168	6 301	1 709	1
Tidligere ikke straffbar First offender							
1988(1) .....	4 971	1 510	1 308	755	891	345	162
1989(1) .....	6 275	1 720	1 777	986	1 249	474	69
1990(1) .....	6 129	1 430	1 706	999	1 408	518	49
1991(1) .....	6 195	1 264	1 609	1 058	1 609	639	16
1992 .....	5 985	1 134	1 495	1 010	1 581	764	1
Tidligere straffbar Previous offender							
1988(1) .....	8 084	616	1 624	1 945	3 182	541	176
1989(1) .....	9 454	649	1 854	2 202	4 009	660	80
1990(1) .....	10 066	552	1 842	2 434	4 430	754	51
1991(1) .....	10 244	457	1 660	2 469	4 779	855	24
1992 .....	9 697	334	1 540	2 158	4 720	945	-
Prosentandel tidligere straffbar Percentage of previous offender							
1988(1) .....	62	29	55	72	78	61	52
1989(1) .....	60	27	51	69	76	58	54
1990(1) .....	62	28	52	71	76	59	51
1991(1) .....	62	27	51	70	75	57	60
1992 .....	62	23	51	68	75	55	-

1) Tallene er korrigerte.  
1) The figures are adjusted.



Tabell 34. Reaksjoner i forbrytelsessaker etter personens tidligere straffeforhold og type hovedforbrytelse. 1988-1992

Type hovedforbrytelse(1)	Reaksjoner i alt Sanctions, total				
	1988(2)	1989(2)	1990(2)	1991(2)	1992
Alle typer forbrytelser .....	13 055	15 729	16 195	16 439	15 682
Forbrytelse mot straffeloven					
Forbrytelse mot statens selvstendighet og sikkerhet .....	-	-	-	1	-
Forbrytelse mot Norges statsforfatning og statsoverhode .	-	-	-	-	-
Forbrytelse mht. utøvelse av statsborgerlige rettigheter	-	-	-	-	-
Forbrytelse i den offentlige tjeneste .....	4	1	8	2	6
Forbrytelse mot den offentlige myndighet .....	245	262	283	284	236
Vold mot offentlig tjenestemann .....	230	246	265	258	217
Forbrytelse mot den alminnelige orden og fred .....	159	214	210	244	208
Innbrudd .....	158	214	209	242	206
Allmennfarlig forbrytelse .....	1 399	1 477	1 619	1 852	1 775
Narkotikaforbrytelse .....	1 105	1 196	1 344	1 527	1 497
Grovt narkotikaforbrytelse .....	284	273	266	312	274
Falsk forklaring .....	91	84	76	92	84
Falsk anklage .....	55	71	60	67	67
Pengefalsk .....	-	-	-	2	2
Dokumentfalsk .....	556	666	768	767	670
Forbrytelse mot sedeligheten .....	349	444	441	452	414
Voldtekt .....	73	72	70	75	53
Utuktig omgang med barn under 14 år .....	103	139	132	160	133
Forbrytelse mht. familieforhold .....	2	6	6	9	3
Forbrytelse mot den personlige frihet .....	175	215	261	237	296
Forbrytelse mot liv, legeme og helbred .....	1 331	1 594	1 815	1 944	1 861
Grovt legemsbeskadigelse .....	5	4	5	1	1
Drap .....	39	46	46	39	39
Uaktsomt drap .....	29	23	40	46	55
Årekrenkelse .....	6	2	4	-	-
Underslag .....	137	192	242	262	256
Tyveri .....	5 068	6 234	5 775	5 489	4 887
Simpelt tyveri .....	783	1 123	1 167	1 098	1 043
Grovt tyveri .....	3 551	4 336	3 995	3 854	3 358
Brukstyveri av motorkjøretøy .....	716	754	586	525	466
Utpressing og ran .....	186	230	252	237	215
Ran .....	125	167	184	165	143
Grovt ran .....	58	59	62	65	70
Bedrageri og utroskap .....	685	819	813	894	912
Forbrytelse i gjeldsforhold .....	38	42	56	101	266
Skadeverk .....	521	552	590	525	505
Åger og lykkespill .....	-	-	-	-	-
Forbrytelse i sjøfartsforhold .....	3	2	1	2	2
Heleri og etterfølgende bistand .....	493	657	715	806	739
Forbrytelse utenfor straffeloven					
Narkotikaforbrytelse mot lov om legemidler mv. ....	1 043	1 301	1 542	1 536	1 554
Forbrytelse mot lov om ligningsforvaltning .....	79	105	105	181	262
Forbrytelse mot den militære straffelov .....	368	461	433	334	308
Annen forbrytelse utenfor straffeloven .....	62	96	120	119	154

1) Se oversettelse i vedlegg 1.

2) Tallene er korrigert.

Sanctions in cases including crime, by criminal record of the person and type of principal crime.  
1988-1992

Av dette mot tidligere straffbar					Type of principal crime (1)
Of which against previous offender					
1988 (2)	1989 (2)	1990 (2)	1991 (2)	1992	
8 084	9 454	10 066	10 244	9 697	Alle types of crime
-	-	-	-	-	Crime against the Penal Code
-	-	-	-	-	Crime against the independence and security of the nation
-	-	-	-	-	Crime against the Constitution and the Head of state
-	-	-	-	-	Crime as to the use of civil rights
2	-	3	-	-	Crime committed when in public service
167	186	195	196	157	Crime against public authorities
159	176	185	179	146	Assaulting public servant
104	118	132	156	147	Crime against public order and peace
103	118	131	155	146	Housebreaking and burglary
1 003	1 059	1 236	1 307	1 329	Crime involving public danger
825	904	1 048	1 113	1 147	Crime of narcotics
173	151	180	187	179	Serious crime of narcotics
48	35	30	37	42	Perjury and false evidence
31	39	26	36	26	False accusation
-	-	-	2	-	Counterfeiting
331	394	452	449	375	Forgery
168	183	210	215	180	Sexual crime
39	38	44	52	26	Rape
47	57	55	57	48	Immoral intercourse with children under 14 years of age
2	2	4	2	1	Crime against wife and children
120	147	185	164	210	Crime against the personal liberty
707	846	989	1 059	1 000	Crime of violence against the person
4	2	5	1	1	Inflicting grievous bodily harm
20	28	34	21	21	Murder
15	10	15	12	18	Manslaughter
-	1	1	-	-	Slander and libel
61	68	76	89	79	Embezzlement
3 226	3 850	3 689	3 655	3 249	Larceny
416	559	603	602	567	Simple and minor larceny
2 414	2 877	2 723	2 696	2 402	Aggravated larceny
381	408	346	348	268	Theft of motorvehicle
152	181	197	178	163	Blackmail and robbery
107	133	156	129	120	Robbery
43	47	36	45	42	Aggravated robbery
412	460	436	494	484	Fraud and breach of trust
16	18	22	42	111	Crime in connection with debts
266	293	335	276	253	Crime inflicting damage to property
-	-	-	-	-	Usury and gaming offences
2	2	-	-	2	Crime in connection with maritime affairs
281	352	413	525	468	Receiving stolen goods, subsequent assistance to the offender
					Crime against other acts than the Penal Code
736	888	1 067	1 091	1 113	Crime in connection with narcotics against the Act relating to medicinal goods
29	40	56	54	90	Crime against the Assessment Act
196	249	246	169	155	Crime against the Military Penal Code
24	54	66	48	63	Other crime outside the Penal Code

1) See translation in annex 1.

2) The figures are adjusted.

Tabell 35. Reaksjoner i forseelsessaker etter reaksjonens art og gjerningssted. Fylke Sanctions in cases including misdemeanour, by type of sanction and scene of crime. County

Fylke County	I alt Total	Rene forseelsessaker Cases including misdemeanour only						Kombi- nerte forse- elses- og for- bryt- saker Cases including both mis- demea- nour and crime
		I alt Total	Overføring til barne- vernet eller påtale- unnlatelse etter straffe- prosessloven Transfer to Child Welfare or prose- cution suspended	Fore- legg eller for- enklet fore- legg Ticket fine	Bot ved dom Fine	Betinget fengsel alene eller sammen med bot Conditio- nal impri- sonment alone or combined with fine	Ube- tinget fengsel alene el- ler sammen med annen reaksjon Unconditio- nal impri- sonment alone or combined with fine	
Hele landet The whole country .....	205 405(1)	196 961(1)	402	187 064	1 242	3 219	5 034	8 444
Østfold .....	10 777	10 147	19	9 466	137	194	331	630
Akershus .....	18 320	17 456	23	16 479	104	352	498	864
Oslo .....	20 359	18 948	24	18 208	143	237	336	1 411
Hedmark .....	11 752	11 331	7	10 819	64	174	267	421
Oppland .....	11 579	11 202	7	10 798	30	132	235	377
Buskerud .....	12 183	11 595	8	10 853	69	231	434	588
Vestfold .....	14 055	13 213	16	12 636	59	171	331	842
Telemark .....	8 493	8 108	34	7 702	73	106	193	385
Aust-Agder .....	4 477	4 304	2	4 089	13	93	107	173
Vest-Agder .....	10 011	9 672	2	9 363	41	116	150	339
Rogaland .....	15 271	14 691	16	14 004	49	278	344	580
Hordaland .....	17 230	16 567	41	15 853	122	217	334	663
Sogn og Fjordane ..	4 230	4 182	94	3 919	19	72	78	48
Møre og Romsdal ..	6 901	6 763	28	6 265	63	138	269	138
Sør-Trøndelag ....	10 098	9 717	11	9 227	51	179	249	381
Nord-Trøndelag ...	3 870	3 795	5	3 565	14	97	114	75
Nordland .....	9 968	9 700	16	9 017	76	206	385	268
Troms .....	6 353	6 168	42	5 653	83	148	242	185
Finnmark .....	3 237	3 161	7	2 908	32	78	136	76
Svalbard .....	-	-	-	-	-	-	-	-
Uoppgitt Unknown	8	8	-	7	-	-	1	-

1) Omfatter 6 233 forenklede forelegg som ikke kan fordeles på fylke.  
1) Including 6 233 ticket fine which can not be distributed by county.

Tabell 36. Reaksjoner i forseelse saker etter type rettsinstans og gjerningssted. Fylke Sanctions in cases including misdemeanour, by type of judicial authority and scene of crime. County

Fylke County	I alt Total	Påtale- myndig- het The power to institute prosecu- tion	Forhørs- rett Court of examining and sum- mary juris- diction	By- og herreds- rett City and district court	Lagmanns- rett Lower court of appeal	Høyeste- rett Supreme court	Uopp- gitt Un- known
Hele landet The whole country	205 405(1)	158 462	21 606	11 615	7 057	2 922	3 743
Østfold .....	10 777	7 120	1 668	848	592	274	275
Akershus .....	18 320	14 096	1 902	1 105	687	255	275
Oslo .....	20 359	15 176	2 397	1 568	726	239	253
Hedmark .....	11 752	9 269	1 093	599	422	205	164
Oppland .....	11 579	9 331	991	534	353	163	207
Buskerud .....	12 183	9 092	1 384	838	472	206	191
Vestfold .....	14 055	10 655	1 523	923	501	199	254
Telemark .....	8 493	6 254	1 029	528	347	127	208
Aust-Agder .....	4 477	3 434	535	245	147	65	51
Vest-Agder .....	10 011	7 867	1 069	552	290	144	89
Rogaland .....	15 271	12 554	1 335	641	390	141	210
Hordaland .....	17 230	13 831	1 652	808	467	221	251
Sogn og Fjordane .....	4 230	3 560	294	114	110	54	98
Møre og Romsdal .....	6 901	5 400	664	344	228	103	162
Sør-Trøndelag .....	10 098	7 566	1 205	632	413	147	135
Nord-Trøndelag .....	3 870	3 155	338	121	121	46	89
Nordland .....	9 968	7 681	1 114	483	326	138	226
Troms .....	6 353	4 517	817	354	246	103	316
Finmark .....	3 237	1 671	594	377	218	92	285
Svalbard .....	-	-	-	-	-	-	-
Uoppgitt Unknown .....	-	-	2	1	1	-	4

1) Omfatter 6 233 forenklede forelegg som ikke kan fordeles på fylke.

1) Including 6 233 ticket fine which can not be distributed by county.

Tabell 37. Reaksjoner i forseelsessaker etter gjerningssted og type hovedforseelse.  
Fylke

Type hovedforseelse	Hele landet The whole country	Øst-fold	Akers-hus	Oslo	Hed-mark	Opp-land	Buske-rud	Vest-fold	Tele-mark	Aust-Agder	Vest-Agder
Alle typer forseelser ...	205 405(1)	10 777	18 320	20 359	11 752	11 579	12 183	14 055	8 493	4 477	1 011
Forseelse mot veitrafikkloven .....	178 839	8 775	17 092	17 496	10 808	10 982	11 437	12 871	7 557	4 067	8 921
Promillekjøring .....	7 254	415	662	662	360	329	555	452	293	175	257
Annen veitrafikk- forseelse .....	171 585	8 360	16 430	16 834	10 448	10 653	10 882	12 419	7 254	3 892	8 664
Forseelse mot alkoholloven Hjemmebrenning .....	1 064 502	88 45	30 9	22 6	46 29	22 10	76 27	34 23	71 18	41 5	21 16
Annen alkohollov- forseelse .....	562	43	21	16	17	12	49	11	53	36	5
Forseelse mot tolloven ..	7 675	331	111	76	113	2	7	54	49	10	76
Forseelse mot lov om løsgjengeri, betleri og drukkenskap .....	3 621	373	148	655	159	36	102	203	176	74	150
Ordensforstyrrelse i beruset tilstand .....	2 930	364	90	589	149	9	81	149	148	65	79
Annen forseelse mot lov om løsgjengeri, betleri og drukkenskap .....	691	9	58	66	10	27	21	54	28	9	71
Forseelse mot den militære straffelov .....	317	11	43	15	9	-	7	5	4	8	9
Forseelse mot straffe- loven .....	7 574	648	549	1 403	309	278	352	644	330	136	366
Naskeri .....	3 963	370	271	907	170	173	210	335	158	38	115
Annen forseelse mot straffeloven .....	3 611	278	278	496	139	105	142	309	172	98	251
Annen forseelse .....	6 315	551	347	692	308	259	202	244	306	141	468

1) Omfatter 6 233 forenklede forelegg som ikke kan fordeles på fylke.

Sanctions in cases including misdemeanour, by scene of crime and type of principal misdemeanour.  
County

Roga-land	Horda-land	Sogn og Fjordane	Møre og Romsdal	Sør-Trøndelag	Nord-Trøndelag	Nord-land	Troms	Finnmark	Svalbard	Uppgitt Un-known	Type of principal misdemeanour
15 271	17 230	4 230	6 901	10 098	3 870	9 968	6 353	3 237	-	8	All types of misdemeanour
13 972	15 520	3 910	6 160	9 053	3 531	9 093	5 449	2 145	-	-	Traffic misdemeanour
649	539	114	319	397	176	439	280	181	-	-	Driving under influence of alcohol
13 323	14 981	3 796	5 841	8 656	3 335	8 614	5 169	1 964	-	-	Other traffic misdemeanour
51	77	15	55	83	35	77	65	155	-	-	Misdemeanour of the alcohol legislation, total
26	38	10	31	73	22	56	34	24	-	-	Illegal distillation
25	39	5	24	10	13	21	31	131	-	-	Other misdemeanour of the alcohol legislation
47	62	16	46	14	43	39	52	294	-	-	Misdemeanour according to the Duty Act
353	241	66	237	204	72	117	167	88	-	-	Misdemeanour according to the Act of vagrancy, begging and drunkenness
315	199	52	189	185	35	91	79	62	-	-	Drunkenness and disorderly conduct
38	42	14	48	19	37	26	88	26	-	-	Other misdemeanour according to the Act of vagrancy, begging and drunkenness
13	28	2	9	7	10	18	90	29	-	-	Misdemeanour according to the Military Penal Code
430	669	122	204	491	80	251	210	102	-	-	Misdemeanour according to the Penal Code
236	355	9	94	327	31	77	75	12	-	-	Petty larceny
194	314	113	110	164	49	174	135	90	-	-	Other misdemeanour according to the Penal Code
405	633	99	190	246	99	373	320	424	-	8	Other misdemeanour

1) Including 6 233 ticket fine which can not be distributed by county.

Tabell 38. Reaksjoner i forseelsessaker etter reaksjonens art og type hovedforseelse Sanctions in cases including misdemeanour, by type of sanction and type of principal misdemeanour

Type hovedforseelse Type of principal misdemeanour	Rene forseelsessaker Cases including misdemeanours only								
	I alt Total	I alt Total	Overføring til barne- vernet eller påtale- unnlattelse etter straffe- prosessloven Transfer to Child Welfare or prose- cution suspended	Fore- legg eller for- enklet fore- legg Ticket fine	Bot ved dom Fine	Betinget fengsel alene eller sammen med bot Conditio- nal impri- sonment alone or combined with fine	Ube- tinget fengsel alene el- ler sammen med annen reaksjon Unconditio- nal impri- sonment alone or combined with fine	Kombi- nerte forse- elses- og for- bryt- elses- saker Cases including both mis- demea- nour and crime	
Alle typer forseelser All types of misdemeanour ....	205 405	196 961	402	187 064	1 242	3 219	5 034	8 444	
Forseelse mot veitrafikkloven Traffic misdemeanour .....	178 839	173 253	150	165 263	677	2 688	4 475	5 586	
Promillekjøring Driving under influence of alcohol .	7 254	5 307	9	202	38	1 858	3 200	1 947	
Annen veitrafikkforseelse Other traffic misdemeanour .	171 585	167 946	141	165 061	639	830	1 275	3 639	
Forseelse mot alkoholloven Misdemeanour according to the alcohol legislation .....	1 064	928	1	734	29	99	65	136	
Hjemmebrenning Illegal destillasjon .....	502	413	-	285	16	65	47	89	
Annen alkohollovforseelse Other misdemeanour accord- ing to the alcohol legis- lation .....	562	515	1	449	13	34	18	47	
Forseelse mot tolloven Mis- demeanour according to the Duty Act .....	7 675	7 638	1	7 562	39	15	21	37	
Forseelse mot lov om løsg- gjengeri, betleri og drukkenskap Misdemeanour according to the Act of vag- rancy, begging and drunken- ness .....	3 621	3 268	11	3 149	65	14	29	353	
Ordensforstyrrelse i be- ruset tilstand Drunken- ness and disorderly conduct .....	2 930	2 656	6	2 566	53	8	23	274	
Annen forseelse mot lov om løsgjengeri, betleri og drukkenskap Other misde- meanour according to the Act of vagrancy, begging and drunkenness .....	691	612	5	583	12	6	6	79	
Forseelse mot den militære straffelov Misdemeanour according to the Military Penal Code .....	317	280	10	36	2	87	145	37	
Forseelse mot straffeloven Misdemeanour according to the Penal Code .....	7 574	5 837	187	5 249	162	111	128	1 737	
Naskeri Petty larceny .....	3 963	3 010	74	2 875	17	26	18	953	
Annen forseelse mot straffeloven Other misde- meanour according to The Penal Code .....	3 611	2 827	113	2 374	145	85	110	784	
Annen forseelse Other mis- demeanour .....	6 315	5 757	42	5 071	268	205	171	558	

Tabell 39. Reaksjoner i forbrytelsessaker etter personens kjønn/type rettsinstans og gjerningssted. Fylke  
Sanctions in cases including crime, by sex of the person/type of court and sene of crime. County

Gjerningssted Scene of crime	Kjønn Sex			Rettsinstans Court						
	I alt Total	Menn Males	Kvinner Females	Påtalemyndighet The power to in- stitute prosecution	overføring til barne- vernet eller på- taleunn- latelse etter straffe- prosess- loven Transfer to Child Welfare or prose- cution suspended	Ved- tatt fore- legg Ticket fine	Forhørs- rett Court of examining and summary juris- diction	By- og herreds- rett City and district courts	Lag- manns- rett Lower courts of appeal	Høyeste- rett Supreme court
Hele landet The whole country .....	15 682	14 191	1 491	73	4 714	5 230	4 927	455	283	
FYLKE COUNTY										
Østfold .....	972	890	82	8	371	337	219	25	13	
Akershus .....	971	874	97	-	313	322	297	24	15	
Oslo .....	2 878	2 488	390	-	1 063	804	885	103	24	
Hedmark .....	383	358	25	2	74	149	147	6	5	
Oppland .....	344	316	28	4	26	158	143	6	7	
Buskerud .....	833	755	78	1	320	243	241	22	9	
Vestfold .....	953	874	79	12	327	337	240	21	17	
Telemark .....	751	686	65	4	202	318	197	14	17	
Aust-Agder .....	317	285	32	26	6	161	108	6	11	
Vest-Agder .....	670	615	55	7	172	231	222	20	17	
Rogaland .....	1 112	1 001	111	2	300	428	336	24	23	
Hordaland .....	1 420	1 285	135	1	254	594	498	34	38	
Sogn og Fjordane ..	161	148	13	-	70	41	47	-	3	
Møre og Romsdal ...	599	556	43	-	135	180	252	16	16	
Sør-Trøndelag .....	849	781	68	-	219	313	271	31	15	
Nord-Trøndelag ....	387	357	30	2	117	86	160	14	7	
Nordland .....	735	674	61	2	299	163	234	17	19	
Troms .....	642	602	40	-	246	152	217	15	8	
Finmark .....	343	324	19	1	116	84	122	8	12	
Utlandet Abroad ..	120	99	21	-	33	44	18	24	1	
Uoppgitt Unknown .	242	123	19	1	51	85	73	25	6	



Tabell 40. Reaksjoner i forbrytelsessaker etter personens alder og gjerningssted. Fylke/kommunetype. Absolutte tall og pr. 1 000 innbyggere Sanctions in cases including crime, by age of the person and scene of crime. County/type of municipality. Number and per 1 000 population

	Reaksjoner i alt Sanctions, total						Reaksjoner pr. 1 000 innbyggere Sanctions per 1 000 population				
	Alle aldere All ages	Alder Age				Uoppgitt Unknown	Alle al- dere(1)	Alder			
		15-17	18-20	21-24	25-			15-17	18-20	21-24	25-
Hele landet The whole country .....	15 682	1 468	3 035	3 168	8 009	1	4,51	8,95	16,03	11,71	2,81
FYLKE COUNTY											
Østfold .....	972	113	191	214	454	-	4,95	12,05	17,59	14,91	2,81
Akershus .....	971	74	195	222	480	-	2,85	4,51	10,42	8,54	1,72
Oslo .....	2 878	104	331	568	1 875	-	7,22	8,89	22,78	19,72	5,45
Hedmark .....	383	34	88	84	177	-	2,47	4,72	10,75	7,70	1,37
Oppland .....	344	31	71	70	172	-	2,28	4,52	8,49	6,21	1,38
Buskerud .....	833	89	163	176	405	-	4,49	10,29	16,19	12,66	2,65
Vestfold .....	953	83	200	203	467	-	5,84	10,45	22,46	16,91	3,48
Telemark .....	751	78	146	128	399	-	5,63	12,15	19,81	13,08	3,63
Aust-Agder .....	317	66	76	52	123	-	4,04	14,48	16,14	8,71	1,95
Vest-Agder .....	670	73	139	140	318	-	5,78	11,75	20,14	15,10	3,40
Rogaland .....	1 112	165	252	221	474	-	4,14	11,24	16,00	9,81	2,20
Hordaland .....	1 420	104	307	280	729	-	4,28	6,27	16,09	10,35	2,71
Sogn og Fjordane .....	161	33	43	30	55	-	1,89	7,57	8,60	4,38	0,80
Møre og Romsdal .....	599	80	127	116	276	-	3,14	8,10	11,12	7,55	1,79
Sør-Trøndelag .....	849	87	162	175	425	-	4,14	9,01	14,36	10,66	2,53
Nord-Trøndelag .....	387	65	107	67	148	-	3,80	12,34	16,99	8,24	1,80
Nordland .....	735	85	134	142	374	-	3,80	8,76	12,26	9,06	2,38
Troms .....	642	51	178	121	292	-	5,37	8,96	24,99	11,62	3,03
Finnmark .....	343	32	72	75	163	1	5,64	11,14	18,88	12,66	3,38
Svalbard .....	-	-	-	-	-	-	-	-	-	-	-
Utlandet Abroad .....	120	6	25	31	58	-	-	-	-	-	-
Uoppgitt Unknown .....	242	15	28	53	146	-	-	-	-	-	-
KOMMUNETYPE(2) TYPE OF MUNICIPALITY(2)											
Primærnæringskommune .....	759	98	161	147	353	-	4,07	10,30	14,76	10,45	2,32
Blandet landbruks- og industrikommune .....	457	79	124	79	175	-	2,60	8,50	11,79	5,96	1,23
Industrikommune .....	717	82	145	152	338	-	2,13	4,51	7,18	5,76	1,24
Mindre sentral, blandet tjeneste- yttings- og industri- kommune .....	807	91	193	167	355	1	2,49	5,42	9,94	6,49	1,35
Sentral, blandet tjenesteyttings- og industrikommune .....	3 342	416	676	687	1 563	-	3,45	8,50	12,28	9,25	1,98
Mindre sentral tjenesteyttings- kommune .....	1 417	130	343	298	646	-	5,88	11,20	24,72	14,13	3,32
Sentral tjeneste- yttingskommune .....	7 348	497	1 230	1 465	4 156	-	5,92	9,99	20,74	15,28	4,01
Uoppgitt Unknown .....	835	75	163	173	424	-	-	-	-	-	-

1) Innbyggere 15 år og over. 2) Se oversettelse i vedlegg 2.

1) Inhabitants 15 years and over. 2) See translation in annex 2.

Tabell 41. Reaksjoner i forbrytelsessaker etter reaksjonens art, personens tidligere straffeforhold/type hovedforbrytelse Sanctions in cases including crime, by type of sanction, criminal record of the person/type of principal crime

	I alt Total	Over- føring til barne- vernet Trans- fer to Child Wel- fare	Sam- funns- tjen- este Comm- unity ser- vice	Fore- legg Ticket fine	Bot ved dom Fine	Straffe- utmåling ved satt Susten- ded sen- tence	Be- tinget fengsel Condi- tional impri- sonment	Be- tinget fengsel and fine	Ube- tinget feng- sel Uncondi- tional impri- son- ment	Ube- tinget og be- tinget feng- sel Uncondi- tional and con- ditional impri- son- ment	Sik- ring Se- de- nty de- ten- tion
Alle straffbare offenders	15 682	73	889(1)	4 714	438	72(2)	1 709	2 355	4 284(3)	1 123(4)	25
TIDLIGERE STRAFFEFORHOLD CRIMINAL RECORD											
Tidligere ikke straffbar First offender	5 985	63	161	2 309	213	54	782	1 122	935	331	15
Tidligere straffbar Previous offender	9 697	10	728	2 405	225	18	927	1 233	3 349	792	10
TYPE HOVEDFORBRYTELSE(5) TYPE OF PRINCIPAL CRIME(5)											
Forbrytelser mot straf- feloven											
Forbrytelse mot statens selvstendig- het og sikkerhet	-	-	-	-	-	-	-	-	-	-	-
Forbrytelse mot Norges statsforfatning og statsoverhode	-	-	-	-	-	-	-	-	-	-	-
Forbrytelse mot statsmaktene	-	-	-	-	-	-	-	-	-	-	-
Majestetsforbrytelse	-	-	-	-	-	-	-	-	-	-	-
Ulovlig militær- organisasjon	-	-	-	-	-	-	-	-	-	-	-
Annen forbrytelse mot Norges stats- forfatning og statsoverhode	-	-	-	-	-	-	-	-	-	-	-
Forbrytelse mht. ut- øvelse av statsbor- gerlige rettigheter	-	-	-	-	-	-	-	-	-	-	-
Forbrytelse i den of- fentlige tjeneste	6	-	-	3	-	-	2	1	-	-	-
Vinningsforbrytelse i offentlig tjeneste	3	-	-	2	-	-	1	-	-	-	-
Brevbrudd i den of- fentlige tjeneste	1	-	-	-	-	-	1	-	-	-	-
Annen forbrytelse i den offentlige tjeneste	2	-	-	1	-	-	-	1	-	-	-
Forbrytelse mot den offentlige myndighet...	236	-	10	2	3	-	24	46	120	31	-
Vold mot offentlig tjenestemann	217	-	10	-	1	-	24	39	113	30	-
Ulovlig påvirkning av offentlig tjenestemann	16	-	-	1	1	-	-	6	7	1	-
Bakvaskelse av of- fentlig myndighet	-	-	-	-	-	-	-	-	-	-	-
Motarbeiding av etter- forskning, med- virkning til rømning	1	-	-	1	-	-	-	-	-	-	-
Annen forbrytelse mot offentlig myndighet	2	-	-	-	1	-	-	1	-	-	-
Forbrytelse mot den alminnelige orden og fred	208	-	9	101	13	2	14	26	34	9	-
Diskriminering pga. rase, tro etc.	-	-	-	-	-	-	-	-	-	-	-
Opprør og oppløp mv.	-	-	-	-	-	-	-	-	-	-	-
Oppfordring til straffbar handling	-	-	-	-	-	-	-	-	-	-	-
Likplyndring	1	-	-	-	-	1	-	-	-	-	-
Brevbrudd	1	-	-	1	-	-	-	-	-	-	-
Innbrudd	206	-	9	100	13	1	14	26	34	9	-
Annen forbrytelse mot den alminnelige orden og fred	-	-	-	-	-	-	-	-	-	-	-

1) Av dette 97 med bot. 2) Av dette 12 med bot. 3) Av dette 16 militær arrest, 584 ubetinget fengsel og bot, 38 ubetinget fengsel og sikring og 1 rettighetstap. 4) Av dette 236 med bot. 5) Se oversettelse i vedlegg 1.

1) Of which 97 with fine. 2) Of which 12 with fine. 3) Of which 16 military arrest, 584 unconditional imprisonment including fine, 38 unconditional imprisonment and security detention and 1 lose of right.

4) Of which 236 including fine. 5) See translation in annex 1.

Tabell 41 (forts.). Reaksjoner i forbrytelse saker etter reaksjonens art, personens tidligere straffeforhold/  
 type hovedforbrytelse Sanctions in cases including crime by type of sanction,  
 criminal record of the person/type of principal crime

	I alt	Over- føring til barne- vernet	Sam- funns- tjen- este	Fore- legg	Bot ved dom	Straffe- utmåling utsatt	Be- tinget fengsel	Be- tinget fengsel og bot	Ube- tinget feng- sel	Ube- tinget og be- tinget fengsel	Sik- ring
Forbrytelser mot straffe- loven (forts.)											
Almennfarlig for- brytelse .....	1 775	5	105	213	26	7	161	511	636	110	1
Forsettlig forvold- else av ildebrann ...	3	-	-	-	-	-	-	-	2	-	1
Uaktsom forvoldelse av ildebrann .....	-	-	-	-	-	-	-	-	-	-	-
Påførelse av smittsom kjønnsykdom .....	-	-	-	-	-	-	-	-	-	-	-
Narkotikaforbrytelse	1 497	5	93	213	26	7	160	508	381	104	-
Grov narkotika- forbrytelse .....	274	-	12	-	-	-	1	2	253	6	-
Annen allmennfarlig forbrytelse .....	1	-	-	-	-	-	-	1	-	-	-
Falsk forklaring .....	84	-	-	7	1	-	6	28	36	6	-
Falsk edelig for- klaring .....	16	-	-	-	-	-	-	4	11	1	-
Annen falsk for- klaring .....	68	-	-	7	1	-	6	24	25	5	-
Falsk anklage .....	67	1	3	7	-	2	9	22	20	3	-
Forsettlig falsk anklage .....	23	-	1	-	-	-	4	8	9	1	-
Annen falsk anklage .	44	1	2	7	-	2	5	14	11	2	-
Pengefalsk .....	2	-	-	-	-	-	-	-	2	-	-
Dokumentfalsk .....	670	2	35	208	16	2	116	111	141	39	-
Benyttelse av falskt dokument .....	658	2	35	202	16	2	115	110	137	39	-
Forfalsking av doku- ment .....	9	-	-	4	-	-	-	1	4	-	-
Ødeleggelse av doku- ment mv. ....	3	-	-	2	-	-	1	-	-	-	-
Forbrytelse mot sedeligheten .....	414	-	7	72	4	2	51	34	169	73	2
Voldtekt .....	53	-	-	-	-	1	1	-	42	8	1
Utuktig omgang med barn under 14 år ....	133	-	4	-	-	-	18	2	78	31	-
Utuktig omgang mot mindreårige ellers ..	41	-	-	-	-	1	10	4	12	14	-
Utuktig handling osv. med barn under 16 år	79	-	2	21	1	-	14	19	8	13	1
Utbredelse av utuktige skrifter mv.	6	-	-	1	1	-	-	1	3	-	-
Krenkelse av ærbarhet ved utuktig atferd ..	72	-	1	50	2	-	3	8	5	3	-
Incest .....	3	-	-	-	-	-	1	-	2	-	-
Annen forbrytelse mot sedeligheten .....	27	-	-	-	-	-	4	-	19	4	-
Forbrytelse mht. til familieforhold .....	3	-	-	-	-	1	-	-	-	2	-
Misligholdt for- sørgelsesplikt m.m. .	-	-	-	-	-	-	-	-	-	-	-
Inngåelse av ugyldig eller omstøtelig ekteskap .....	-	-	-	-	-	-	-	-	-	-	-
Annen forbrytelse mht. familieforhold .	3	-	-	-	-	1	-	-	-	2	-
Forbrytelse mot den personlige frihet .....	296	-	16	28	5	1	49	63	89	43	2
Tvang og trusler ....	274	-	15	26	5	1	41	60	82	42	2
Annen forbrytelse mot den personlige frihet .....	22	-	1	2	-	-	8	3	7	1	-
Forbrytelse mot liv, legeme og helbred .....	1 861	-	44	537	124	5	132	246	587	173	13
Legemsfornærmelse ...	1 150	-	18	534	122	4	89	181	147	54	1
Legemsfornærmelse med døden til følge eller med betydelig skade .	2	-	-	1	-	-	-	-	1	-	-
Legemsbeskadigelse ..	600	-	26	-	2	1	38	57	359	113	4
Grov legems- beskadigelse .....	1	-	-	-	-	-	-	-	1	-	-
Legemsbeskadigelse med døden til følge .	-	-	-	-	-	-	-	-	-	-	-
Uaktsom legems- beskadigelse .....	13	-	-	2	-	-	2	3	4	2	-
Drap .....	39	-	-	-	-	-	-	-	31	-	8
Uaktsomt drap .....	55	-	-	-	-	-	3	4	44	4	-
Barnedrap mv. ....	-	-	-	-	-	-	-	-	-	-	-
Fosterfordrivelse ...	-	-	-	-	-	-	-	-	-	-	-
Annen forbrytelse mot liv, legeme og helbred .....	1	-	-	-	-	-	-	1	-	-	-

Tabell 41 (forts.). Reaksjoner i forbrytelsessaker etter reaksjonens art, personens tidligere straffeforhold/  
type hovedforbrytelse Sanctions in cases including crime by type of sanction,  
criminal record of the person/type of principal crime

I alt	Over- føring til barne- vernet	Sam- funns- tjen- este	Fore- legg	Bot ved dom	Straffe- utmåling utsatt	Be- tinget fengsel	Be- tinget fengsel og bot	Ube- tinget feng- sel	Ube- tinget og be- tinget fengsel	Sik- ring
Forbrytelser mot straffeloven (forts.)										
Ærekrenkelse .....	-	-	-	-	-	-	-	-	-	-
Underslag .....	256	-	13	38	7	2	69	43	51	33
Underslag .....	132	-	4	37	7	2	37	29	10	6
Grovt underslag .....	124	-	9	1	-	-	32	14	41	27
Tyveri .....	4 887	62	507	1 020	72	28	639	723	1 464	369
Simpelt tyveri .....	1 043	19	36	520	37	8	104	152	149	18
Grovt tyveri .....	3 358	30	448	380	27	17	492	492	1 146	323
Tyveri av rein .....	-	-	-	-	-	-	-	-	-	-
Brukstyveri av motor- kjøretøy .....	466	13	21	111	8	3	39	77	166	28
Brukstyveri av fartøy eller luftfartøy ....	15	-	2	9	-	-	1	1	2	-
Utpressing og ran .....	215	-	23	-	-	-	2	-	173	16
Utpressing .....	2	-	-	-	-	-	-	-	2	-
Ran .....	143	-	22	-	-	-	2	-	104	14
Grovt ran .....	70	-	1	-	-	-	-	-	67	2
Bedrageri og utroskap .	912	-	65	98	11	8	250	154	249	77
Bedrageri .....	541	-	25	91	9	8	199	91	84	34
Grovt bedrageri .....	168	-	21	-	-	-	30	16	78	23
Forsikringsbedrageri	174	-	17	2	-	-	20	41	78	16
Annet bedrageri .....	5	-	-	1	-	-	-	2	2	-
Utroskap .....	1	-	-	-	-	-	1	-	-	-
Grov utroskap .....	12	-	2	-	-	-	-	1	5	4
Salg av gjenstand kjøpt med eiendoms- forbehold mv. ....	11	-	-	4	2	-	-	3	2	-
Forbrytelse i gjelds- forhold .....	266	-	-	195	11	-	13	25	13	9
Skyldnerens forver- relse av sin formues- stilling til skade for fordringshaverne	30	-	-	11	3	-	4	7	3	2
Forsømmelig og uriktig bokføring ...	215	-	-	173	7	-	5	14	10	6
Annen forbrytelse i gjeldsforhold .....	1	-	-	-	-	-	-	-	-	1
Skadeverk .....	505	1	14	331	29	1	24	42	43	17
Skadeverk .....	461	1	9	324	27	1	21	38	33	7
Grovt skadeverk .....	44	-	5	7	2	-	3	4	10	10
Misbruk av forret- ningshemmeligheter mv.	-	-	-	-	-	-	-	-	-	-
Åger og lykkespill ....	-	-	-	-	-	-	-	-	-	-
Forbrytelse i sjø- fartsforhold .....	2	-	-	-	-	-	1	1	-	-
Heleri og etterfølg- ende bistand .....	739	1	32	301	30	4	68	120	133	50
Heleri .....	723	1	32	291	29	4	67	118	131	50
Etterfølgende bistand	16	-	-	10	1	-	1	2	2	-
Forbrytelser utenfor straffeloven										
Forbrytelse mot lov om legemidler med mv. .	1 556	1	3	1 377	53	1	17	53	40	11
Narkotikaforbrytelse	1 554	1	3	1 376	53	1	17	52	40	11
Annen forbrytelse mot lov om lege- midler mv. ....	2	-	-	1	-	-	-	1	-	-
Forbrytelse mot mili- tær straffelov .....	308	-	2	2	-	6	45	43	190	20
Forbrytelse mot lov om militære rekvisisjoner	3	-	-	3	-	-	-	-	-	-
Forbrytelse mot lov om verneplikt .....	3	-	-	-	-	-	1	-	1	1
Forbrytelse mot lov om luftfart .....	1	-	-	-	1	-	-	-	-	-
Forbrytelse mot lov om toll .....	46	-	-	-	-	-	7	9	20	10
Forbrytelse mot lov om ligningsforvaltning ...	262	-	-	148	28	-	5	41	38	2
Forbrytelse mot lov om regnskapsplikt .....	13	-	-	9	-	-	-	1	3	-
Forbrytelse mot lov om merverdiavgift .....	63	-	1	4	3	-	3	12	22	18
Forbrytelse mot aksje- loven .....	12	-	-	9	1	-	1	-	1	-
Forbrytelse mot kredittilsynsloven ....	1	-	-	-	-	-	-	-	1	-
Forbrytelse mot utlendingsloven .....	9	-	-	1	-	-	-	-	8	-
Forbrytelse mot lov om husleiregulering mv. for boliger .....	1	-	-	-	-	-	-	-	-	1

Tabell 42. Fengselsdommer i forbrytelsessaker etter dommens sammensetning, utmålt fengselsstraff og type hovedforbrytelse

Type hovedforbrytelse(1) Type of principal crime(1)	Alle fengselsdommer All sentences to imprisonment	Betinget fengsel Conditional imprisonment				Betinget fengsel og bot Conditional imprisonment and fine			
		1-90 dager 1-90 days	91 dg.-5 md. 91 days-5 months	6-11 md. 6-11 months	1 år og over 1 year and over	1-90 dager 1-90 days	91 dg.-5 md. 91 days-5 months	6-11 md. 6-11 months	1 år og over 1 year and over
Alle typer forbrytelser All types of crime	9 470	1 389	193	108	19	2 183	127	43	2
Forbrytelser mot straffeloven									
Forbrytelse mot statens selvstendighet og sikkerhet	-	-	-	-	-	-	-	-	-
Forbrytelse mot Norges statsforfatning og stats-overhode	-	-	-	-	-	-	-	-	-
Forbrytelse med hensyn til utøvelsen av statsborgerlige rettigheter	-	-	-	-	-	-	-	-	-
Forbrytelse i den offentlige tjeneste	3	1	1	-	-	1	-	-	-
Forbrytelse mot den offentlige myndighet	221	23	1	-	-	46	-	-	-
Vold mot offentlig tjenestemann	206	23	1	-	-	39	-	-	-
Forbrytelse mot den alminnelige orden og fred	83	11	2	1	-	26	-	-	-
Innbrudd	83	11	2	1	-	26	-	-	-
Allmennfarlig forbrytelse	1 418	139	15	7	-	484	20	6	1
Narkotikaforbrytelse	1 153	138	15	7	-	483	19	5	1
Grov narkotikaforbrytelse	262	1	-	-	-	1	-	1	-
Falsk forklaring	76	6	-	-	-	28	-	-	-
Falsk anklage	54	4	1	4	-	22	-	-	-
Pengefalsk	2	-	-	-	-	-	-	-	-
Dokumentfalsk	407	99	10	6	1	102	8	1	-
Forbrytelse mot sedeligheten	327	30	5	9	7	32	1	1	-
Voldtekt	51	-	-	1	-	-	-	-	-
Utuktig omgang med barn under 14 år	129	2	3	7	6	1	-	1	-
Forbrytelse mht. familieforhold	2	-	-	-	-	-	-	-	-
Forbrytelse mot den personlige frihet	244	44	4	1	-	59	4	-	-
Forbrytelse mot liv, lemme og helbred	1 138	118	9	4	1	237	7	2	-
Grov legemsbeskadigelse	1	-	-	-	-	-	-	-	-
Drap	31	-	-	-	-	-	-	-	-
Uaktsomt drap	55	2	1	-	-	3	1	-	-
Ærekrenkelse	-	-	-	-	-	-	-	-	-
Underslag	196	49	13	7	-	37	5	1	-
Tyveri	3 194	488	96	50	5	644	56	22	1
Simpelt tyveri	423	96	5	3	-	144	7	1	-
Grovt tyveri	2 452	351	90	47	4	422	49	20	1
Brukstyveri av motorkjøretøy	310	38	-	-	1	76	-	1	-
Utpressing og ran	191	1	1	-	-	-	-	-	-
Ran	120	1	1	-	-	-	-	-	-
Grovt ran	69	-	-	-	-	-	-	-	-
Bedrageri og utroskap	730	215	23	10	2	140	9	5	-
Forbrytelse i gjeldsforhold	60	13	-	-	-	25	-	-	-
Skadeverk	126	21	1	2	-	38	4	-	-
Åger og lykkespill	-	-	-	-	-	-	-	-	-
Forbrytelse i sjøfartsforhold	2	-	1	-	-	-	1	-	-
Heleri og etterfølgende bistand	371	56	9	3	-	108	9	3	-
Forbrytelser utenfor straffeloven									
Narkotikaforbrytelse mot lov om legemidler mv.	120	17	-	-	-	50	1	1	-
Forbrytelse mot den militære straffelov	298	44	-	-	1	43	-	-	-
Forbrytelse mot lov om ligningsforvaltning	86	4	-	1	-	40	1	-	-
Annen forbrytelse utenfor straffeloven	121	6	1	3	2	21	1	1	-

1) Se oversettelse i vedlegg 1. 2) Av dette 16 militær arrest, 584 ubetinget fengsel og bot, 38 ubetinget fengsel og sikring. 3) Av dette 236 med bot.

Sentences to imprisonment in cases including crime, by the composition of the sentence, term of imprisonment and type of principal crime

Ubetinget fengsel(2) Unconditional imprisonment(2)												Ubetinget og betinget fengsel(3) Unconditional and conditional imprisonment(3)							
1-90 dager days	91 dg.- 5 md. days- months	6-11 md. months	1-2 år years	3-4 år	5-6 år	7-8 år	9-10 år	11-12 år	13-14 år	15 år og over	Ubetinget dager days	Unconditional 91 dg.- 5 md. md.	Unconditional 6-11 md.	Betinget 1 år og over	Conditional 1-90 dager days	Conditional 91 dg.- 5 md. md.	Conditional 6-11 md.	Conditional 1 år og over	
1 980	584	837	684	117	40	16	9	8	1	7	955	162	6	-	686	250	159	28	
-	-	-	-	-	-	-	-	-	-	-	-	-	-	-	-	-	-	-	
-	-	-	-	-	-	-	-	-	-	-	-	-	-	-	-	-	-	-	
-	-	-	-	-	-	-	-	-	-	-	-	-	-	-	-	-	-	-	
95	8	15	2	-	-	-	-	-	-	-	29	2	-	-	26	3	1	1	
91	7	13	2	-	-	-	-	-	-	-	28	2	-	-	25	3	1	1	
30	2	2	-	-	-	-	-	-	-	-	9	-	-	-	6	2	-	1	
30	2	2	-	-	-	-	-	-	-	-	9	-	-	-	6	2	-	1	
234	81	63	160	57	26	5	4	4	1	1	102	6	2	-	78	20	8	4	
232	78	45	25	-	-	-	-	1	-	-	101	3	-	-	78	19	6	1	
2	3	18	134	56	26	5	4	3	1	1	1	3	2	-	1	2	3		
34	2	-	-	-	-	-	-	-	-	-	6	-	-	-	5	1	-	-	
19	-	-	1	-	-	-	-	-	-	-	3	-	-	-	2	-	1	-	
2	-	-	-	-	-	-	-	-	-	-	-	-	-	-	-	-	-	-	
68	23	40	10	-	-	-	-	-	-	-	36	3	-	-	31	5	3	-	
26	9	19	86	21	5	2	1	-	-	-	47	26	-	-	26	11	25	11	
-	-	-	31	8	-	2	1	-	-	-	5	3	-	-	-	2	5	1	
1	-	12	49	11	5	-	-	-	-	-	10	21	-	-	2	2	17	10	
-	-	-	-	-	-	-	-	-	-	-	2	-	-	-	1	1	-	-	
45	15	23	6	-	-	-	-	-	-	-	37	6	-	-	30	10	2	1	
331	69	86	61	11	7	8	4	4	-	6	148	22	3	-	112	38	20	3	
-	-	-	-	-	1	-	-	-	-	-	-	-	-	-	-	-	-	-	
-	-	-	1	7	2	7	4	4	-	6	-	-	-	-	-	-	-	-	
13	6	9	15	1	-	-	-	-	-	-	4	-	-	-	3	1	-	-	
-	-	-	-	-	-	-	-	-	-	-	-	-	-	-	-	-	-	-	
22	9	10	7	3	-	-	-	-	-	-	30	3	-	-	18	13	2	-	
541	284	447	190	1	-	-	-	-	-	-	305	64	-	-	200	109	59	1	
97	24	25	3	-	-	-	-	-	-	-	18	-	-	-	16	2	-	-	
335	231	400	178	1	-	-	-	-	-	-	261	62	-	-	163	103	56	1	
109	28	21	8	-	-	-	-	-	-	-	26	2	-	-	21	4	3	-	
2	6	43	102	17	2	1	-	-	-	-	4	12	-	-	2	4	7	3	
1	6	40	54	3	-	-	-	-	-	-	3	11	-	-	2	3	6	3	
-	-	2	48	14	2	1	-	-	-	-	1	1	-	-	-	1	1	-	
133	30	44	37	5	-	-	-	-	-	-	69	8	-	-	50	10	14	3	
10	1	-	1	1	-	-	-	-	-	-	9	-	-	-	7	1	1	-	
31	3	7	2	-	-	-	-	-	-	-	15	2	-	-	11	2	4	-	
-	-	-	-	-	-	-	-	-	-	-	-	-	-	-	-	-	-	-	
-	-	-	-	-	-	-	-	-	-	-	-	-	-	-	-	-	-	-	
71	25	22	14	1	-	-	-	-	-	-	44	5	1	-	34	12	4	-	
35	3	2	-	-	-	-	-	-	-	-	11	-	-	-	7	3	1	-	
185	4	1	-	-	-	-	-	-	-	-	20	-	-	-	17	1	2	-	
34	3	1	-	-	-	-	-	-	-	-	2	-	-	-	1	-	1	-	
32	7	12	5	-	-	-	-	-	-	-	27	3	-	-	22	4	4	-	

1) See translation in annex 1. 2) Of which 16 military arrest, 584 unconditional imprisonment including fine and 38 unconditional imprisonment and security detention. 3) Of which 236 including fine.

Tabell 43. Forelegg og idømte bøter i forbrytelsessaker, etter foreleggets eller botens størrelse og type hovedforbrytelse. 1988-1992 Ticket fines and fines in cases including crime, by the amount of the fine and type of principal crime. 1988-1992

Type hovedforbrytelse(1) Type of principal crime(1)	Forelegg og bøter i alt Fines, total	Forelegg eller bot ved dom Ticket fine or fine				Bot sammen med annen reaksjon Fine combined with other sanction			
		Under kr 1 000 Less than 1 000	Kr 1 000-1 999	Kr 2 000-2 999	Kr 3 000 og over and over	Under kr 1 000	Kr 1 000-1 999	Kr 2000-2999	Kr 3000 og over
1988 .....	4 621(2)	143	1 081	814	469	96	608	641	769
1989 .....	6 599(2)	128	1 237	1 146	920	56	670	899	1 543
1990 .....	8 474(2)	115	1 295	1 497	1 805	42	580	869	2 271
1991 .....	8 682(2)	58	890	1 722	2 238	26	408	916	2 424
1992 .....	8 436	61	797	1 731	2 564	18	362	761	2 142
<b>Alle typer forbrytelser</b> All types of crime .....	<b>8 436</b>	<b>61</b>	<b>797</b>	<b>1 731</b>	<b>2 564</b>	<b>18</b>	<b>362</b>	<b>761</b>	<b>2 142</b>
<b>Forbrytelser mot straffeloven</b>									
Forbrytelse mot statens selvstendighet og sikkerhet .....	-	-	-	-	-	-	-	-	-
Forbrytelse mot Norges statsforfatning og statsoverhode ..	-	-	-	-	-	-	-	-	-
Forbrytelse mht. utøvelsen av statsborgerlige rettigheter ..	-	-	-	-	-	-	-	-	-
Forbrytelse i den offentlige tjeneste .....	4	-	-	1	2	-	-	-	1
Forbrytelse mot den offentlige myndighet .....	75	1	-	1	3	1	13	16	40
Vold mot offentlig tjenestemann .....	61	1	-	-	-	1	11	16	32
Forbrytelse mot den alminnelige orden og fred .....	164	1	13	45	55	-	4	12	34
Innbrudd .....	163	1	13	45	54	-	4	12	34
Allmennfarlig forbrytelse .....	826	9	28	50	153	2	85	225	274
Narkotikaforbrytelse .....	819	9	28	50	153	2	85	222	270
Grov narkotikaforbrytelse ..	6	-	-	-	-	-	-	3	3
Falsk forklaring .....	54	-	-	2	6	1	1	3	41
Falsk anklage .....	43	-	1	5	1	-	2	4	30
Pengefalsk .....	-	-	-	-	-	-	-	-	-
Dokumentfalsk .....	380	1	12	53	158	2	16	38	100
Forbrytelse mot sedeligheten	121	1	11	24	40	-	5	5	35
Voldtekt .....	1	-	-	-	-	-	-	-	1
Utuktig omgang med barn under 14 år .....	3	-	-	-	-	-	-	-	3
Forbrytelse mht. familieforhold .....	-	-	-	-	-	-	-	-	-
Forbrytelse mot den personlige frihet .....	122	-	1	3	29	-	7	23	59
Forbrytelse mot liv, legeme og helbred .....	973	7	83	206	365	-	31	55	226
Grov legemsbeskadigelse .....	-	-	-	-	-	-	-	-	-
Drap .....	-	-	-	-	-	-	-	-	-
Uaktsomt drap .....	6	-	-	-	-	-	-	-	6
Ærekrenkelse .....	-	-	-	-	-	-	-	-	-
Underslag .....	89	-	6	6	33	-	2	12	30
Tyveri .....	2 269	8	95	273	716	8	140	249	780
Simpelt tyveri .....	752	7	58	133	359	-	36	43	116
Grov tyveri .....	1 178	-	24	104	279	8	86	176	501
Brukstyveri av motorkjøretøy	325	1	13	31	74	-	1	30	159
Utpressing og ran .....	9	-	-	-	-	-	-	1	8
Ran .....	7	-	-	-	-	-	-	1	6
Grov ran .....	1	-	-	-	-	-	-	-	1
Bedrageri og utroskap .....	303	-	2	16	91	2	14	45	133
Forbrytelse i gjeldsforhold ..	232	-	1	2	203	-	1	2	23
Skadeverk .....	429	5	103	114	138	-	10	9	50
Åger og lykkespill .....	-	-	-	-	-	-	-	-	-
Forbrytelse i sjøfartsforhold	1	-	-	-	-	-	-	-	1
Heleri og etterfølgende bistand .....	490	4	29	83	215	-	15	33	111
<b>Forbrytelser utenfor straffeloven</b>									
Narkotikaforbrytelse etter lov om legemidler mv. ....	1 504	23	406	842	158	-	8	15	52
Forbrytelse mot den militære straffelov .....	53	-	1	-	1	2	7	12	30
Forbrytelse mot lov om ligningsforvaltning .....	227	1	2	4	169	-	1	-	50
Annen forbrytelse utenfor straffeloven .....	68	-	3	1	28	-	-	2	34

1) Se oversettelse i vedlegg 1. 2) Tallene er korrigerte.  
1) See translation in annex 1. 2) The figures are adjusted.

Tabell 44. Gjennomsnittlig utmålt straff i forbrytelsessaker, etter reaksjonens art og personens tidligere straffeforhold/type hovedforbrytelse Average term of imprisonment and amount of fine in cases including crime, by type of sanction and criminal record of the person/type of principal crime

	Fore- legg- Ticket fine	Bot ved dom Fine	Be- tinget fengsel Condi- tional impri- sonment	Betinget feng- sel og bot Conditional imprisonment and fine		Ube- tinget fengsel Uncon- ditional impri- sonment	Ubetinget og betinget fengsel Unconditional and condition- nal imprisonment	
				Be- tinget fengsel Condi- tional impri- sonment	Bot Fine		Ube- tinget fengsel Uncon- ditional impri- sonment	Be- tinget fengsel Condi- tional impri- sonment
	Kroner		Dager Days	Kroner		Dager Days		
I alt Total .....	3 742	3 992	91	49	3 738	259	55	113
TIDLIGERE STRAFFEFORHOLD CRIMINAL RECORD								
Tidligere ikke straffbar First offender .....	4 059	4 446	77	43	4 005	328	51	122
Tidligere straffbar Previous offender .....	3 439	3 563	100	54	3 505	240	56	110
TYPE HOVEDFORBRYTELSE(1) TYPE OF PRINCIPAL CRIME(1)								
Forbrytelser mot straffeloven								
Forbrytelse mot statens selvstendighet og sikkerhet .....	-	-	-	-	-	-	-	-
Forbrytelse mot Norges statsforfatning og statsoverhode .....	-	-	-	-	-	-	-	-
Forbrytelse mht. utøvelsen av statsborgerlige rettigheter .....	-	-	-	-	-	-	-	-
Forbrytelse i den offentlige tjeneste .....	9 167	-	71	30	3 000	-	-	-
Forbrytelse mot den offentlige myndighet .....	3 500	1 833	40	31	3 511	72	38	75
Vold mot offentlig tjenestemann .....	-	500	40	29	3 487	69	39	77
Forbrytelse mot den alminnelige orden og fred .....	2 762	2 846	86	32	3 115	56	54	161
Innbrudd .....	2 690	2 846	86	32	3 115	56	54	161
Allmennfarlig forbrytelse .....	3 081	2 926	87	43	2 803	490	46	111
Narkotikaforbrytelse .....	3 081	2 926	78	42	2 802	128	40	87
Grov narkotikaforbrytelse .....	-	-	299	161	2 500	1 032	124	393
Falsk forklaring .....	7 714	5 000	26	26	4 346	44	44	42
Falsk anklage .....	2 143	-	133	33	4 682	65	34	98
Pengefalsk .....	-	-	-	-	-	20	-	-
Dokumentfalsk .....	3 563	4 500	79	50	3 491	138	49	80
Forbrytelse mot sedeligheten .....	3 075	4 500	154	46	3 632	619	74	184
Voldtekt .....	-	-	180	-	-	904	88	227
Utuktig omgang med barn under 14 år .....	-	-	281	150	3 500	730	97	278
Forbrytelse mht. familieforhold .....	-	-	-	-	-	-	50	100
Forbrytelse mot den personlige frihet .....	3 964	5 000	60	50	3 970	135	55	94
Forbrytelse mot liv, legeme og helbred .....	2 996	2 948	61	39	4 071	325	52	99
Grov legemsbeskadigelse .....	-	-	-	-	-	1 800	-	-
Drap .....	-	-	-	-	-	3 257	-	-
Uaktsomt drap .....	-	-	100	83	8 750	294	60	98
Ærekrenkelse .....	-	-	-	-	-	-	-	-
Underslag og tyveri .....	3 198	3 334	105	59	3 332	176	57	115
Underslag .....	4 270	3 286	53	41	3 828	74	38	55
Grovt underslag .....	8 000	-	111	92	7 214	257	57	105
Simpelt tyveri .....	3 103	3 078	59	44	3 182	97	35	58
Grovt tyveri .....	3 280	3 741	116	67	3 143	195	59	121
Brukstyveri av motorkjøretøy .....	3 009	3 188	72	41	4 031	103	43	90
Utpressing og ran .....	-	-	217	255	4 500	585	102	226
Ran .....	-	-	217	255	4 500	407	105	217
Grovt ran .....	-	-	-	-	-	874	87	283
Bedrageri og utroskap .....	4 246	4 364	78	52	4 131	186	53	122
Forbrytelse i gjeldsforhold .....	18 003	10 727	33	33	7 900	199	43	86
Skadeverk .....	2 524	3 500	81	43	3 100	88	50	126
Åger og lykkespill .....	-	-	-	-	-	-	-	-
Forbrytelse i sjøfartsforhold .....	-	-	120	120	5 000	-	-	-
Heleri og etterfølgende bistand .....	3 468	2 833	80	54	4 083	155	54	92
Forbrytelser utenfor straffeloven								
Narkotikaforbrytelse mot lov om legemidler mv. ....	1 973	2 698	39	40	3 417	54	37	100
Forbrytelse mot den militære straffelov .....	25 750	-	33	27	3 756	27	34	83
Forbrytelse mot lov om ligningsforvaltning .....	11 074	11 661	67	34	4 207	44	22	106
Annen forbrytelse utenfor straffeloven .....	12 093	12 000	144	49	9 435	137	50	94

1) Se oversettelse i vedlegg 1.

1) See translation in annex 1.



Tabell 45. Fengselsdommer i forbrytelsessaker etter utmålt straff, personens tidligere straffeforhold og kjønn/alder

	Alle fengselsdommer All sentences to imprisonment	Betinget fengsel Conditional imprisonment				Betinget fengsel og bot Conditional imprisonment and fine			
		1-90 dager days	91 dg.- 5 md. days- months	6-11 md. months	1 år og over years and over	1-90 dager days	91 dg.- 5 md. md.	6-11 md. md.	1 år og over years and over
Alle straffbare All offenders									
I alt Total .....	9 470	1 389	193	108	19	2 183	127	43	2
KJØNN SEX									
Menn Males .....	8 668	1 141	164	96	19	1 933	117	42	2
Kvinner Females .....	802	248	29	12	-	250	10	1	-
ALDER AGE									
15-17 år years.....	704	215	52	25	2	229	17	5	1
18-20 " .....	1 786	275	36	20	1	521	34	14	-
21-24 " .....	1 934	241	27	12	2	431	23	6	1
25- " .....	5 045	658	78	51	14	1 002	53	18	-
Uoppgitt Unknown .....	1	-	-	-	-	-	-	-	-
Tidligere ikke straffbar First offender									
I alt .....	3 169	640	96	39	7	1 053	57	12	-
KJØNN									
Menn .....	2 787	503	83	35	7	903	51	12	-
Kvinner .....	382	137	13	4	-	150	6	-	-
ALDER									
15-17 år .....	496	170	40	14	-	181	12	2	-
18-20 " .....	812	156	22	9	-	322	16	4	-
21-24 " .....	558	96	8	1	-	196	10	2	-
25- " .....	1 302	218	26	15	7	354	19	4	-
Uoppgitt .....	1	-	-	-	-	-	-	-	-
Tidligere straffbar Previous offender									
I alt .....	6 301	749	97	69	12	1 130	70	31	2
KJØNN									
Menn .....	5 881	638	81	61	12	1 030	66	30	2
Kvinner .....	420	111	16	8	-	100	4	1	-
ALDER									
15-17 år .....	208	45	12	11	2	48	5	3	1
18-20 " .....	974	119	14	11	1	199	18	10	-
21-24 " .....	1 376	145	19	11	2	235	13	4	1
25- " .....	3 743	440	52	36	7	648	34	14	-
Uoppgitt .....	-	-	-	-	-	-	-	-	-

1) Av dette 16 militær arrest, 584 ubetinget fengsel og bot og 38 ubetinget fengsel og sikring. 2) Av dette 236 med bot.

Sentences to imprisonment in cases including crime, by term of imprisonment, criminal record and sex/age of the person

Ubetinget fengsel(1) Unconditional imprisonment(1)											Ubetinget og betinget fengsel(2) Unconditional and conditional imprisonment(2)												
1-90 dager	91 dg.-5 md.	6-11 md.	1-2 år	3-4 år	5-6 år	7-8 år	9-10 år	11-12 år	13-14 år	15 år og over	Ubetinget	Unconditional	Betinget	Conditional	1-90 dager	91 dg.-5 md.	6-11 md.	1 år og over	1-90 dager	91 dg.-5 md.	6-11 md.	1 år og over	
1 980	584	837	684	117	40	16	9	8	1	7	955	162	6	-	686	250	159	28					
1 886	556	803	652	110	38	14	7	8	1	5	910	158	6	-	657	236	154	27					
94	28	34	32	7	2	2	2	-	-	2	45	4	-	-	29	14	5	1					
33	7	12	5	1	-	1	-	1	-	1	76	20	1	-	30	35	29	3					
366	71	110	91	3	2	1	-	-	-	1	204	36	-	-	144	63	31	2					
477	137	194	117	17	5	1	1	-	-	1	211	30	-	-	158	53	27	3					
1 103	369	521	471	96	33	13	8	7	1	4	464	76	5	-	354	99	72	20					
1	-	-	-	-	-	-	-	-	-	-	-	-	-	-	-	-	-	-					
565	60	73	157	41	19	6	3	5	1	4	290	40	1	-	187	74	58	12					
539	58	66	143	35	18	5	3	5	1	3	276	40	1	-	177	71	57	12					
26	2	7	14	6	1	1	-	-	-	1	14	-	-	-	10	3	1	-					
19	-	-	3	1	-	-	-	1	-	1	42	10	-	-	15	18	16	3					
168	10	9	23	-	1	-	-	-	-	1	66	5	-	-	50	14	7	-					
129	8	18	21	7	1	-	1	-	-	1	56	3	-	-	46	8	4	1					
248	42	46	110	33	17	6	2	4	1	1	126	22	1	-	76	34	31	8					
1	-	-	-	-	-	-	-	-	-	-	-	-	-	-	-	-	-	-					
1 415	524	764	527	76	21	10	6	3	-	3	665	122	5	-	499	176	101	16					
1 347	498	737	509	75	20	9	4	3	-	2	634	118	5	-	480	165	97	15					
68	26	27	18	1	1	1	2	-	-	1	31	4	-	-	19	11	4	1					
14	7	12	2	-	-	1	-	-	-	-	34	10	1	-	15	17	13	-					
198	61	101	68	3	1	1	-	-	-	-	138	31	-	-	94	49	24	2					
348	129	176	96	10	4	1	-	-	-	-	155	27	-	-	112	45	23	2					
855	327	475	361	63	16	7	6	3	-	3	338	54	4	-	278	65	41	12					
-	-	-	-	-	-	-	-	-	-	-	-	-	-	-	-	-	-	-					

1) Of which 16 military arrest, 584 unconditional imprisonment including fine and 38 unconditional imprisonment and security detention. 2) Of which 236 with fine.

Tabell 46. Betingede reaksjoner i forbrytelsessaker, etter betingelsens art og personens tidligere straffeforhold/type hovedforbrytelse Conditional sanctions in cases including crime, by type of condition and criminal record of the person/type of principal crime

	Betingelser i tillegg til lovlydighet(1) Conditions in addition to law-abidingness(1)								
	Alle betingede reaksjoner All conditional sanctions	Bare lovlydighet Law-abidingness only	Bestemt bosted, oppholdssted Ordered domicile	Avholdsplikt Injunction to abstain from alcohol	Arbeid, utdanning Employment, education	Tilsyn av kriminalomsorg i frihet Supervision of probation and after-care service	Tilsyn av andre Supervision of others	Erstatning, oppreisning Compensation redress	Andre betingelser Other conditions
I alt Total .....	5 312	4 454	3	42	12	515	5	287	82
TIDLIGERE STRAFFEFORHOLD CRIMINAL RECORD									
Tidligere ikke straffbar First offender .....	2 296	1 969	2	5	1	193	1	129	9
Tidligere straffbar Previous offender .....	3 016	2 485	1	37	11	322	4	158	73
TYPE HOVEDFORBRYTELSE 2) TYPE OF PRINCIPAL CRIME 2)									
Forbrytelser mot straffeloven									
Forbrytelse mot statens selvstendighet og sikkerhet .....	-	-	-	-	-	-	-	-	-
Forbrytelse mot Norges statsforfatning og statsoverhode .....	-	-	-	-	-	-	-	-	-
Forbrytelse mht. utøvelsen av statsborgerlige rettigheter .....	-	-	-	-	-	-	-	-	-
Forbrytelse i den offentlige tjeneste ...	3	3	-	-	-	-	-	-	-
Forbrytelse mot den offentlige myndighet ..	101	93	-	3	-	6	-	1	-
Vold mot offentlig tjenestemann .....	93	85	-	3	-	6	-	1	-
Forbrytelse mot den alminnelige orden og fred .....	52	43	-	3	1	5	-	1	1
Innbrudd .....	51	43	-	2	1	4	-	1	1
Allmennfarlig forbrytelse .....	792	753	-	3	2	32	1	1	6
Narkotikaforbrytelse	781	746	-	2	1	31	1	-	3
Grov narkotikaforbrytelse .....	10	7	-	1	1	-	-	-	3
Falsk forklaring .....	40	40	-	-	-	-	-	-	-
Falsk anklage .....	37	34	-	-	-	2	-	-	1
Pengefalsk .....	-	-	-	-	-	-	-	-	-
Dokumentfalsk .....	269	217	-	1	-	11	-	41	3
Forbrytelse mot sedeligheten .....	163	145	-	1	-	12	1	3	5
Voldtekt .....	10	8	-	-	-	2	-	-	-
Utuktig omgang med barn under 14 år ....	53	42	-	-	-	5	1	3	3
Forbrytelse mht. familieforhold .....	3	3	-	-	-	-	-	-	-

1) Reaksjoner med flere betingelser er ført opp under hver av dem. 2) Se oversettelse i vedlegg 1.  
1) Sanctions with more than one condition are included in each group. 2) See translation in annex 1.

Tabell 46 (forts.). Betingede reaksjoner i forbrytelsessaker, etter betingelsens art og personens tidligere straffeforhold/type hovedforbrytelse Conditional sanctions in cases including crime, by type of condition and criminal record of the person/type of principal crime

	Alle betingede reaksjoner	Bare lovlydighet	Betingelser i tillegg til lovlydighet						
			Bestemt bosted, oppholdssted	Avholdsplikt	Arbeid, utdanning	Tilsyn av kriminalomsorg i frihet	Tilsyn av andre	Erstatning, oppreisning	Andre betingelser
TYPE HOVEDFORBRYTELSE (forts.)									
Forbrytelser mot straffeloven (forts.)									
Forbrytelse mot den personlige frihet .....	162	136	-	2	1	18	-	2	7
Forbrytelse mot liv, legeme og helbred .....	561	485	-	10	3	41	-	36	8
Grov legemsbeskadigelse .....	-	-	-	-	-	-	-	-	-
Drap .....	-	-	-	-	-	-	-	-	-
Uaktsomt drap .....	11	11	-	-	-	-	-	-	-
Ærekrenkelse .....	-	-	-	-	-	-	-	-	-
Underslag .....	148	114	-	1	-	2	-	32	1
Tyveri .....	1 781	1 335	3	14	4	335	2	81	36
Simpelt tyveri .....	285	234	-	2	-	29	-	18	4
Grovt tyveri .....	1 343	964	1	12	4	292	2	61	32
Brukstyveri av motor- kjøretøy .....	147	132	2	-	-	13	-	2	-
Utpressing og ran .....	21	13	-	-	-	5	-	-	3
Ran .....	19	13	-	-	-	3	-	-	3
Grovt ran .....	2	-	-	-	-	2	-	-	-
Bedrageri og utroskap .	494	398	-	2	1	14	-	81	7
Forbrytelse i gjeldsforhold .....	47	46	-	-	-	-	-	1	-
Skadeverk .....	84	68	-	1	-	12	1	5	-
Åger og lykkespill .....	-	-	-	-	-	-	-	-	-
Forbrytelse i sjøfartsforhold .....	2	2	-	-	-	-	-	-	-
Heleri og etterfølgende bistand .....	244	225	-	-	-	15	-	1	3
Forbrytelser utenfor straffeloven									
Narkotikaforbrytelse mot lov om legemidler mv. ....	81	75	-	1	-	4	-	1	1
Forbrytelse mot militær straffelov .....	114	113	-	-	-	1	-	-	-
Forbrytelse mot lov om ligningsforvaltning ...	48	48	-	-	-	-	-	-	-
Annen forbrytelse utenfor straffeloven ..	65	65	-	-	-	-	-	-	-

Tabell 47. Reaksjoner i forbrytelsessaker etter gjerningssted og type hovedforbrytelse. Fylke

Type hovedforbrytelse(1) Type of principal crime(1)	Hele landet The whole country	Øst-fold	Akers-hus	Oslo	Hed-mark	Opp-land	Buske-rud
Alle typer forbrytelser All types of crime	15 682	972	971	2 878	383	344	833
Forbrytelser mot straffeloven							
Forbrytelse mot statens selvstendighet og sikkerhet .....	-	-	-	-	-	-	-
Forbrytelse mot Norges statsforfatning og statsoverhode .....	-	-	-	-	-	-	-
Forbrytelse mht. utøvelsen av statsborgerlige rettigheter .....	-	-	-	-	-	-	-
Forbrytelse i den offentlige tjeneste .....	6	-	-	4	-	-	-
Forbrytelse mot den offentlige myndighet ...	236	4	16	33	6	4	13
Vold mot offentlig tjenestemann .....	217	4	15	31	5	4	13
Forbrytelse mot den alminnelige orden og fred .....	208	3	10	23	4	7	15
Innbrudd .....	206	3	10	23	4	7	15
Allmennfarlig forbrytelse .....	1 775	109	106	478	20	14	70
Narkotikaforbrytelse .....	1 497	90	92	397	17	13	65
Grov narkotikaforbrytelse .....	274	19	14	81	3	1	5
Falsk forklaring .....	84	3	3	7	2	9	3
Falsk anklage .....	67	2	5	10	-	3	2
Pengefalsk .....	2	-	-	-	-	-	-
Dokumentfalsk .....	670	30	54	147	20	19	31
Forbrytelse mot sedeligheten .....	414	21	16	22	14	11	27
Voldtekt .....	53	6	1	6	2	3	3
Utuktig omgang med barn under 14 år .....	133	7	6	7	5	2	5
Forbrytelse mht. familieforhold .....	3	-	-	1	-	-	-
Forbrytelse mot den personlige frihet .....	296	13	16	50	6	13	16
Forbrytelse mot liv, legeme og helse .....	1 861	84	96	244	55	60	88
Grov legemsbeskadigelse .....	1	-	-	-	-	-	-
Drap .....	39	-	6	7	-	-	5
Uaktsomt drap .....	55	-	6	2	3	5	3
Ærekrenkelse .....	-	-	-	-	-	-	-
Underslag .....	256	13	16	38	9	10	12
Tyveri .....	4 887	389	322	572	121	135	316
Simpelt tyveri .....	1 043	100	79	87	25	25	75
Grovt tyveri .....	3 358	255	209	438	81	90	196
Brukstyveri av motorkjøretøy .....	466	34	34	46	15	18	45
Utpressing og ran .....	215	12	10	65	4	1	9
Ran .....	143	8	8	36	3	1	7
Grovt ran .....	70	4	2	29	1	-	2
Bedrageri og utroskap .....	912	52	55	183	30	29	47
Forbrytelse i gjeldsforhold .....	266	18	24	101	12	1	6
Skadeverk .....	505	42	37	28	25	7	36
Åger og lykkespill .....	-	-	-	-	-	-	-
Forbrytelse i sjøfartsforhold .....	2	-	-	-	-	-	-
Heleri og etterfølgende bistand .....	739	68	42	197	16	9	47
Forbrytelser utenfor straffeloven							
Narkotikaforbrytelse mot lov om legemidler mv. ....	1 554	82	77	630	13	5	52
Forbrytelse mot den militære straffelov ...	308	10	37	12	13	2	17
Forbrytelse mot lov om ligningsforvaltning	262	9	20	9	12	-	18
Annen forbrytelse utenfor straffeloven ....	154	8	9	24	1	5	8

1) Se oversettelse i vedlegg 1.

Sanctions in cases including crime, by scene of crime and type of principal crime.  
County

Vest- fold	Tele- mark	Aust- Agder	Vest- Agder	Roga- land	Horda- land	Sogn og Fjor- dane	Møre og Roms- dal	Sør- Trøn- delag	Nord- Trøn- delag	Nord- land	Troms	Finn- mark	Ut- landet og uoppgitt Abroad and un- known
953	751	317	670	1 112	1 421	161	599	849	387	735	642	343	361
-	-	-	-	-	-	-	-	-	-	-	-	-	-
-	-	-	-	-	-	-	-	-	-	-	-	-	-
-	-	-	-	-	-	-	-	-	-	-	-	-	-
13	9	8	17	25	18	4	11	8	5	15	12	14	1
12	7	7	15	23	15	4	10	8	5	15	12	11	1
12	10	2	12	7	23	8	7	15	13	14	10	11	2
12	10	2	12	7	22	8	6	15	13	14	10	11	2
99	93	25	96	95	240	4	21	59	19	37	49	19	122
86	91	25	74	83	208	4	20	49	19	32	45	15	72
11	2	-	22	11	32	-	1	10	-	4	4	4	50
6	1	2	2	3	8	8	9	3	4	5	3	3	-
3	9	2	4	1	6	-	4	10	3	1	-	1	1
-	-	-	-	-	-	-	-	2	-	-	-	-	-
37	43	18	23	43	61	7	20	47	11	24	14	4	17
23	24	6	19	27	33	9	24	25	21	39	25	21	7
2	3	-	-	2	2	-	7	8	2	3	1	2	-
15	8	4	7	6	10	3	6	3	10	10	11	3	5
-	-	-	-	-	-	-	2	-	-	-	-	-	-
19	19	9	13	15	24	4	13	17	8	14	16	10	1
114	87	31	77	117	149	39	132	106	70	143	95	56	18
-	-	-	-	-	1	-	-	-	-	-	-	-	-
5	3	2	-	-	3	-	3	1	1	1	1	1	-
6	5	2	-	2	1	1	3	3	1	5	3	3	1
-	-	-	-	-	-	-	-	-	-	-	-	-	-
11	21	5	14	14	20	-	14	23	9	13	7	4	3
320	267	140	209	428	471	44	202	284	112	227	180	85	63
64	47	24	41	63	78	20	54	67	39	67	58	16	14
228	195	109	155	329	331	21	134	185	59	143	97	58	45
27	23	7	12	31	61	3	13	31	13	17	24	8	4
9	5	4	17	26	24	-	5	9	2	2	9	2	-
7	5	3	9	17	19	-	5	4	2	1	6	2	-
2	-	1	8	8	4	-	-	5	-	1	3	-	-
44	38	21	29	75	87	6	34	51	17	42	26	7	39
3	10	2	6	4	38	2	2	4	6	11	10	4	2
33	27	4	25	33	41	15	24	21	34	37	24	8	4
-	-	-	-	-	-	-	-	-	-	-	-	-	-
-	1	-	-	-	-	-	-	-	1	-	-	-	-
48	33	13	26	61	58	1	29	30	13	17	10	7	14
135	41	4	59	126	50	3	24	65	21	37	63	32	35
5	3	16	14	6	22	1	6	10	12	21	49	36	16
3	8	-	2	4	35	1	6	49	1	25	38	15	7
16	2	5	6	1	12	5	10	11	5	11	2	4	9

1) See translation in annex 1.

Tabell 48. Reaksjoner i forbrytelsessaker etter personens ekteskapelige status, kjønn og alder(1)  
 Sanctions in cases including crime, by marital status, sex and age of the person(1)

Kjønn og alder Sex and age	I alt Total	Ugift Single	Gift Married	Enkemann, enke Widower, widow	Separert, skilt Separated, divorced	Uoppgitt Unknown
<b>Begge kjønn Both sexes</b>						
Alle aldere All ages .....	15 682	11 484	1 586	59	2 049	504
15-17 år years .....	628	623	-	-	-	5
18-20 " .....	2 620	2 571	11	2	3	33
21-24 " .....	3 531	3 292	89	-	52	98
25-29 " .....	3 078	2 500	224	1	233	120
30-39 " .....	3 825	2 130	569	12	949	165
40-49 " .....	1 392	296	409	20	597	70
50-59 " .....	433	49	181	10	181	12
60- " .....	175	23	103	14	34	1
<b>Menn Males</b>						
Alle aldere .....	14 191	10 537	1 383	44	1 765	462
15-17 år .....	561	556	-	-	-	5
18-20 " .....	2 396	2 357	8	-	2	29
21-24 " .....	3 227	3 036	64	-	37	90
25-29 " .....	2 747	2 268	184	-	188	107
30-39 " .....	3 438	1 967	498	9	809	155
40-49 " .....	1 261	282	370	15	529	65
50-59 " .....	393	48	159	8	168	10
60- " .....	168	23	100	12	32	1
<b>Kvinner Females</b>						
Alle aldere .....	1 491	947	203	15	284	42
15-17 år .....	67	67	-	-	-	-
18-20 " .....	224	214	3	2	1	4
21-24 " .....	304	256	25	-	15	8
25-29 " .....	331	232	40	1	45	13
30-39 " .....	387	163	71	3	140	10
40-49 " .....	131	14	39	5	68	5
50-59 " .....	40	1	22	2	13	2
60- " .....	7	-	3	2	2	-

(1) Alder er beregnet ved utgangen av reaksjonsåret.

(1) Age is calculated at the end of the year of sanction.

Tabell 49. Reaksjoner i forbrytelsessaker etter personens kjønn, alder og type hovedforbrytelse  
Sanctions in cases including crime, by sex and age of the person and type of principal crime

Type hoved- forbrytelse(1) Type of principal crime(1)	Begge kjønn Both sexes					Av dette menn Of which males						
	I alt Total	Alder Age				Uopp- gitt Un- known	I alt	Alder				Uopp- gitt
		15-17	18-20	21-24	25-			15-17	18-20	21-24	25-	
Alle typer forbry- telser All types of crime .....	15 682	1 468	3 035	3 168	8 010	1	14 191	1 336	2 778	2 868	7 208	1
Forbrytelser mot straffeloven												
Forbrytelse mot statens selvstendig- het og sikkerhet ...	-	-	-	-	-	-	-	-	-	-	-	-
Forbrytelse mot Norges statsfor- fatning og stats- overhode .....	-	-	-	-	-	-	-	-	-	-	-	-
Forbrytelse med hen- syn til utøvelsen av statsborgerlige rettigheter .....	-	-	-	-	-	-	-	-	-	-	-	-
Forbrytelse i den offentlige tjeneste.	6	-	-	-	6	-	4	-	-	-	4	-
Forbrytelse mot den offentlige myndighet	236	16	41	52	127	-	207	11	30	47	119	-
Vold mot offentlig tjenestemann .....	217	16	37	46	118	-	189	11	27	41	110	-
Forbrytelse mot den alminnelige orden og fred .....	208	20	37	44	107	-	200	19	36	43	102	-
Innbrudd .....	206	20	37	43	106	-	198	19	36	42	101	-
Allmennfarlig for- brytelse .....	1 775	43	228	395	1 109	-	1 510	27	176	339	968	-
Narkotika- forbrytelse .....	1 497	41	210	348	898	-	1 260	25	165	299	771	-
Grov narkotika- forbrytelse .....	274	2	17	45	210	-	247	2	10	38	197	-
Falsk forklaring ...	84	3	18	21	42	-	76	3	18	17	38	-
Falsk anklage .....	67	13	27	8	19	-	51	8	23	7	13	-
Pengefalsk .....	2	-	-	-	2	-	2	-	-	-	2	-
Dokumentfalsk .....	670	59	89	127	395	-	538	50	74	102	312	-
Forbrytelse mot sedeligheten .....	414	22	38	46	308	-	413	22	38	46	307	-
Voldtekt .....	53	3	5	5	40	-	53	3	5	5	40	-
Utuktig omgang med barn under 14 år .	133	8	11	11	103	-	133	8	11	11	103	-
Forbrytelse mht. familieforhold .....	3	-	1	-	2	-	2	-	1	-	1	-
Forbrytelse mot den personlige frihet ..	296	9	28	46	213	-	288	9	27	45	207	-
Forbrytelse mot liv, legeme og helbred ..	1 861	146	400	389	926	-	1 792	143	384	378	887	-
Grov legemsbeska- digelse .....	1	-	-	-	1	-	1	-	-	-	1	-
Drap .....	39	5	2	5	27	-	29	4	1	5	19	-
Uaktsomt drap .....	55	-	12	12	31	-	53	-	12	12	29	-

1) Se oversettelse i vedlegg 1.  
1) See translation in annex 1.



Tabell 49 (forts.). Reaksjoner i forbrytelsessaker etter personens kjønn, alder og type hovedforbrytelse  
 Sanctions in cases including crime, by sex and age of the person and type of principal crime

Type hoved- forbrytelse Type of principal crime	Begge kjønn Both sexes						Av dette menn Of which males					
	I alt Total	Alder Age				Uopp- gitt Un- known	I alt	Alder				Uopp- gitt
		15-17	18-20	21-24	25-			15-17	18-20	21-24	25-	
<b>Forbrytelser mot straffeloven (forts.)</b>												
Ærekrenkelse .....	-	-	-	-	-	-	-	-	-	-	-	-
Underslag .....	256	8	26	29	193	-	192	8	16	17	151	-
Tyveri .....	4 887	877	1 310	1 033	1 667	-	4 609	835	1 246	986	1 542	-
Simpelt tyveri ....	1 043	173	274	194	402	-	954	163	260	178	353	-
Grovt tyveri .....	3 358	568	910	733	1 147	-	3 193	544	865	707	1 077	-
Brukstyveri av motorkjøretøy .....	466	130	125	103	108	-	444	122	120	98	104	-
Utpressing og ran ...	215	16	49	43	107	-	202	16	47	38	101	-
Ran .....	143	11	27	30	75	-	132	11	26	26	69	-
Grovt ran .....	70	5	22	13	30	-	68	5	21	12	30	-
Bedrageri og utroskap	912	20	93	183	616	-	751	18	81	142	510	-
Forbrytelse i gjelds- forhold .....	266	-	-	5	261	-	249	-	-	4	245	-
Skadeverk .....	505	77	139	115	174	-	470	67	130	111	162	-
Åger og lykkespill ..	-	-	-	-	-	-	-	-	-	-	-	-
Forbrytelse i sjø- fartsforhold .....	2	-	-	1	1	-	2	-	-	1	1	-
Heleri og etter- følgende bistand ....	739	76	121	159	383	-	673	68	116	143	346	-
<b>Forbrytelser utenfor straffeloven</b>												
Narkotikaforbrytelse mot lov om lege- midler mv. ....	1 554	63	287	347	857	-	1 265	32	232	279	722	-
Forbrytelse mot lov om lignings- forvaltning .....	262	-	-	3	259	-	238	-	-	1	237	-
Forbrytelse mot den militære straffelov .	308	-	100	111	96	1	308	-	100	111	96	1
Annen forbrytelse utenfor straffeloven	154	-	3	11	140	-	149	-	3	11	135	-

Tabell 50. Reaksjoner i forbrytelsessaker etter reaksjonens art og personens kjønn og alder  
Sanctions in cases including crime, by type of sanction and sex and age of the person

Kjønn og alder Sex and age	Alle typer reaksjoner All types of sanction	Overføring til barnevernet Transfer to Child Welfare	Samfunns-tjeneste Community service	Forelegg Ticket fine	Bot ved dom Fine	Straffeutmåling Suspended sentence	Be-tinget fengsel Conditional imprisonment	Be-tinget og bot Conditional imprisonment and fine	Ube-tinget fengsel Unconditional imprisonment	Ube-tinget og be-tinget fengsel Unconditional and conditional imprisonment	Sikring Security detention
Begge kjønn Both sexes											
Alle aldere All ages	15 682	73	889(1)	4 714	438	72(2)	1 709	2 355	4 284(3)	1 123(4)	25
15 år years	220	41	2	84	2	12	53	20	-	6	-
16 "	529	31	19	225	13	13	112	79	8	28	1
17 "	719	1	37	267	9	7	129	153	53	63	-
18 "	926	-	70	292	22	2	114	194	143	89	-
19 "	1 064	-	77	325	28	6	120	194	235	79	-
20 "	1 045	-	88	315	18	5	98	181	267	72	1
21-24 år	3 168	-	237	897	86	10	282	461	950	241	4
25-29 "	2 871	-	162	773	70	10	284	387	977	202	6
30-39 "	3 430	-	171	1 012	103	4	312	450	1 156	213	9
40-49 "	1 227	-	22	369	57	2	150	168	377	79	3
50-59 "	337	-	4	114	22	-	30	46	89	31	1
60-69 "	115	-	-	33	7	1	18	16	24	16	-
70- "	30	-	-	8	1	-	7	6	4	4	-
Uoppgitt Unknown	1	-	-	-	-	-	-	-	1	-	-
Menn Males											
Alle aldere	14 191	61	830	4 156	401	55	1 420	2 094	4 080	1 074	20
15 år	199	37	2	75	1	10	48	20	-	6	-
16 "	473	23	19	195	12	10	107	71	8	28	-
17 "	664	1	36	231	8	4	124	145	53	62	-
18 "	856	-	68	264	21	2	94	179	139	89	-
19 "	965	-	75	283	25	5	104	179	219	75	-
20 "	957	-	86	287	14	4	81	160	255	69	1
21-24 år	2 868	-	220	774	82	7	222	409	915	235	4
25-29 "	2 553	-	144	671	65	7	214	332	924	191	5
30-39 "	3 085	-	156	910	92	3	247	382	1 095	193	7
40-49 "	1 120	-	21	327	52	2	130	153	356	77	2
50-59 "	311	-	3	102	21	-	25	43	87	29	1
60-69 "	110	-	-	30	7	1	17	15	24	16	-
70- "	29	-	-	7	1	-	7	6	4	4	-
Uoppgitt	1	-	-	-	-	-	-	-	1	-	-
Kvinner Females											
Alle aldere	1 491	12	59	558	37	17	289	261	204	49	5
15 år	21	4	-	9	1	2	5	-	-	-	-
16 "	56	8	-	30	1	3	5	8	-	-	1
17 "	55	-	1	36	1	3	5	8	-	1	-
18 "	70	-	2	28	1	-	20	15	4	-	-
19 "	99	-	2	42	3	1	16	15	16	4	-
20 "	88	-	2	28	4	1	17	21	12	3	-
21-24 år	300	-	17	123	4	3	60	52	35	6	-
25-29 "	318	-	18	102	5	3	70	55	53	11	1
30-39 "	345	-	15	102	11	1	65	68	61	20	2
40-49 "	107	-	1	42	5	-	20	15	21	2	1
50-59 "	26	-	1	12	1	-	5	3	2	2	-
60-69 "	5	-	-	3	-	-	1	1	-	-	-
70- "	1	-	-	1	-	-	-	-	-	-	-
Uoppgitt	-	-	-	-	-	-	-	-	-	-	-

1) Av dette 97 med bot. 2) Av dette 12 med bot. 3) Av dette 16 militær arrest, 584 ubetinget fengsel og bot, 38 ubetinget fengsel og sikring og 1 rettighetstap. 4) Av dette 236 med bot.  
 1) Of which 97 with fine. 2) Of which 12 with fine. 3) Of which 16 military arrest, 584 unconditional imprisonment including fine, 38 unconditional imprisonment and security detention and 1 lose of right. 4) Of which 236 including fine.

Tabell 51. Reaksjoner i forbrytelsessaker etter personens statsborgerskap og type hovedforbrytelse

Type hovedforbrytelse(1) Type of principal crime(1)	I alt Total	Norge Nor- way	Dan- mark Den- mark	Fin- land	Sve- rige Swe- den	Europa		Storbri- tannia og Nord- Irland United Kingdom	Tyrkia Turkey	Resten av Europa Rest of Europe
						Tysk- land Germany				
Alle typer forbrytelser All types of crime	15 682	14 531	129	20	86	28		63	49	177
Forbrytelser mot straffeloven										
Forbrytelser mot statens selvstendig- het og sikkerhet	-	-	-	-	-	-	-	-	-	-
Forbrytelse mot Norges statsforfatning og statsoverhode	-	-	-	-	-	-	-	-	-	-
Forbrytelse med hensyn til utøvelsen av statsborgerlige rettigheter	-	-	-	-	-	-	-	-	-	-
Forbrytelse i den offentlige tjeneste	6	6	-	-	-	-	-	-	-	-
Forbrytelse mot den offentlige myndighet	236	219	-	-	1	-	1	-	-	2
Vold mot offentlig tjenestemann	217	200	-	-	1	-	1	-	-	2
Forbrytelse mot den alminnelige orden og fred	208	206	-	-	1	-	-	-	-	1
Innbrudd	206	204	-	-	1	-	-	-	-	1
Allmennfarlig forbrytelse	1 775	1 529	45	1	18	10	9	1	1	37
Narkotikaforbrytelse	1 497	1 343	33	1	9	6	6	-	-	15
Grov narkotikaforbrytelse	274	182	12	-	9	4	3	1	1	22
Falsk forklaring	84	80	-	-	-	-	-	-	-	1
Falsk anklage	67	65	-	-	-	-	-	-	-	-
Pengefalsk	2	-	-	-	-	-	2	-	-	-
Dokumentfalsk	670	607	2	-	8	1	4	-	-	22
Forbrytelse mot sedeligheten	414	393	2	-	1	1	-	2	-	-
Voldtækt	53	45	-	-	-	-	-	2	-	-
Utuktig omgang med barn under 14 år	133	128	1	-	-	1	-	-	-	-
Forbrytelse mht. familieforhold	3	3	-	-	-	-	-	-	-	-
Forbrytelse mot den personlige frihet	296	258	-	-	2	2	1	1	1	5
Forbrytelse mot liv, legeme og helbred	1 861	1 689	14	4	7	-	11	10	10	31
Grov legemsbeskadigelse	1	1	-	-	-	-	-	-	-	-
Drap	39	30	1	1	-	-	-	-	-	1
Uaktsomt drap	55	53	-	1	-	-	-	-	-	1
Ærekrenkelse	-	-	-	-	-	-	-	-	-	-
Underslag	256	245	3	-	2	-	-	-	-	6
Tyveri	4 887	4 665	24	5	18	6	16	14	14	33
Simpelt tyveri	1 043	965	4	1	7	2	8	3	3	13
Grovt tyveri	3 358	3 232	17	4	10	2	7	11	11	19
Brukstyveri av motorkjøretøy	466	450	3	-	1	2	1	-	-	1
Utpressing og ran	215	197	1	2	2	2	1	1	1	1
Ran	143	138	-	-	1	1	-	-	-	1
Grovt ran	70	57	1	2	1	1	1	1	1	-
Bedrageri og utroskap	912	856	4	4	2	-	1	4	4	9
Forbrytelse i gjeldsforhold	266	257	2	1	-	-	-	1	1	2
Skadeverk	505	478	3	-	4	2	2	1	1	3
Åger og lykkespill	-	-	-	-	-	-	-	-	-	-
Forbrytelse i sjøfartsforhold	2	2	-	-	-	-	-	-	-	-
Heleri og etterfølgende bistand	739	674	5	1	7	1	3	6	6	8
Forbrytelser utenfor straffeloven										
Narkotikaforbrytelse mot lov om legemidler mv.	1 554	1 396	21	2	13	3	9	8	8	13
Forbrytelse mot den militære straffe- lov	308	307	-	-	-	-	-	-	-	1
Forbrytelse mot lov om lignings- forvaltning	262	261	-	-	-	-	-	-	-	1
Annen forbrytelse utenfor straffeloven	154	138	3	-	-	-	3	-	-	1

1) Se oversettelse i vedlegg 1.

Sanctions in cases including crime, by citizenship of the person and type of principal crime

Amerika		America		Asia			Afrika		Africa		Oceania	Uopp-gitt Un-known
USA	Chile	Resten av Amerika Rest of America	Paki-stan	Iran	Sri Lanka	Resten av Asia Rest of Asia	Mar-okko Mar-occo	Algerie	Resten av Afrika Rest of Africa			
16	57	22	60	107	23	73	77	31	114	3	16	
-	-	-	-	-	-	-	-	-	-	-	-	
-	-	-	-	-	-	-	-	-	-	-	-	
-	-	-	-	-	-	-	-	-	-	-	-	
-	3	-	-	4	-	3	-	-	3	-	-	
-	3	-	-	4	-	3	-	-	3	-	-	
-	-	-	-	-	-	-	-	-	-	-	-	
4	7	4	14	29	-	18	19	3	25	1	1	
4	7	2	8	22	-	10	10	3	17	1	-	
-	-	2	6	7	-	8	9	-	8	-	1	
-	-	-	-	1	-	-	-	-	2	-	-	
-	-	-	1	-	-	-	1	-	-	-	-	
-	4	-	2	2	7	3	3	-	5	-	-	
1	2	-	2	-	1	2	1	-	6	-	-	
-	-	-	1	-	-	-	1	-	4	-	-	
-	1	-	-	-	-	2	-	-	-	-	-	
-	-	-	-	-	-	-	-	-	-	-	-	
-	4	-	-	9	-	3	4	2	5	-	-	
2	11	2	11	15	6	17	5	2	21	-	3	
-	-	-	-	-	-	-	-	-	-	-	-	
-	-	-	-	1	-	1	1	-	3	-	-	
-	-	-	-	-	-	-	-	-	-	-	-	
-	-	-	-	-	-	-	-	-	-	-	-	
3	13	6	15	9	-	12	14	17	9	1	7	
1	4	1	-	3	-	8	2	11	5	-	5	
2	8	5	12	4	-	3	12	6	4	-	-	
-	1	-	3	-	-	1	-	-	-	1	2	
-	-	1	1	-	-	2	2	1	1	-	-	
-	-	-	1	-	-	-	1	-	-	-	-	
-	-	1	-	-	-	2	1	1	1	-	-	
1	2	3	1	6	5	3	-	-	10	-	1	
-	-	-	2	-	-	-	1	-	-	-	-	
-	1	-	1	4	-	2	-	-	4	-	-	
-	-	-	-	-	-	-	-	-	-	-	-	
2	5	-	5	5	-	1	7	3	3	-	3	
-	-	-	-	-	-	-	-	-	-	-	-	
3	5	4	5	21	2	7	19	3	19	-	1	
-	-	-	-	-	-	-	-	-	-	-	-	
-	-	2	-	2	2	-	1	-	1	1	-	

1) See translation in annex 1.



## 5. Fengslinger

I fengsel innsettes personer som skal sone fengselsdom eller dom på hefte eller militær arrest, personer som er varetektsfengslet siktet for en straffbar handling, og personer som av andre grunner skal holdes i fengslig forvaring.

I sikringsanstalt innsettes personer som etter loven er bestemt å skulle ha sikring i tillegg til eller i stedet for fengselsstraff og hvor retten har besluttet at sikringen skal skje i form av opphold i fengselsanstalt. Personer som er varetektsfengslet, kan etter nærmere regler plasseres i sikringsanstalt for å gjennomgå sakkyndig undersøkelse.

I 1992 fantes 43 fengsler og sikringsanstalter, fem sentralanstalter (Ullersmo, Ila, Bredtvedt (for kvinner) Bastøy og Bergen) og 41 krets- og hjelpefengsler.

Ved plassering av domfelte på forskjellige anstalter, sier fengselslovens § 11 at det skal tas særlig hensyn til vedkommendes alder, kriminelle fortid, anlegg og evner, mottakelighet for opplæring og påvirkning og til lovbruddets art. Fengslene kan være felles for menn og kvinner, men i de større fengslene skal det være en særlig avdeling for kvinner.

### 5.1. Statistikkens omfang

Statistikken omfatter alle former for tilgang og avgang i fengselsvesenets anstalter. Den gir opplysning om soningsform, lovbrudd, tid tilbrakt i anstalten og om innsattes kjønn, alder og statsborgerskap.

### 5.2. Statistikkgrunnlag

Materialet bygger på opplysninger fra Det sentrale straffe- og politiopplysningsregister (SSP-registeret). Registeret inneholder, foruten de opplysninger som er nevnt under avsnitt 4.2, opplysninger om innsettelse og overføringer, løslatelse og annen avgang fra fengslene som ved straffeavbrudd, rømning, og uteblivelser etter permisjon. Tall for bøtesoning bygger på årsoppgaver fra fengselsanstaltene, innhentet av Justisdepartementet. SSB har adgang til å bruke disse oppgavene som datagrunnlag. Tall for bøtesoning kan ikke fordeles på alder, kjønn, lovbruddstype og oppholdstid.

### 5.3. Begrep og kjennemerker

#### *Tilgang*

En tilgang i fengselsanstalt kan være en nyinnsettelse i varetekt eller for soning av dom, i begge

tilfelle fra frihet. Det kan også være en gjeninnsettelse etter ulovlig fravær og straffeavbrudd.

#### *Avgang*

En avgang er en endelig løslatelse uten betingelser, en prøveløslatelse, en rømning eller en uteblivelse etter permisjon, et straffeavbrudd eller et dødsfall.

#### *Åpen anstalt*

En åpen anstalt eller avdeling tilbyr friere soning. Avdelingen eller anstalten har i motsetning til en lukket anstalt, ingen særlige sikkerhetsforanstaltninger mot rømning.

#### *Kontraktsavdeling*

Kontraktsavdelinger er opprettet med tanke på å bekjempe narkotikabruk i fengslene. De innsatte gis, under visse betingelser, tilbud om å sone i stoff-fritt miljø og med større frihet enn de øvrige innsatte. Det finnes både åpen og lukket kontraktssonning.

#### *Frigang*

Frigang innebærer at en innsatt den siste delen av soningstiden arbeider hos privat arbeidsgiver eller følger undervisning utenfor anstalten.

#### *Fengselslovens § 12*

Fengselslovens § 12 gir adgang til å sone i behandlingsinstitusjon eller i hybelhus under Kriminalomsorg i frihet. Plassering i behandlingsinstitusjon gjelder i første rekke alkoholmisbrukere og narkomane.

### 5.4. Noen hovedresultater

#### *Innsettelse i fengslene*

Det ble i 1992 foretatt 11 780 nyinnsettelse i fengselsanstaltene og 519 gjeninnsettelse, oftest som følge av uteblivelser etter permisjon.

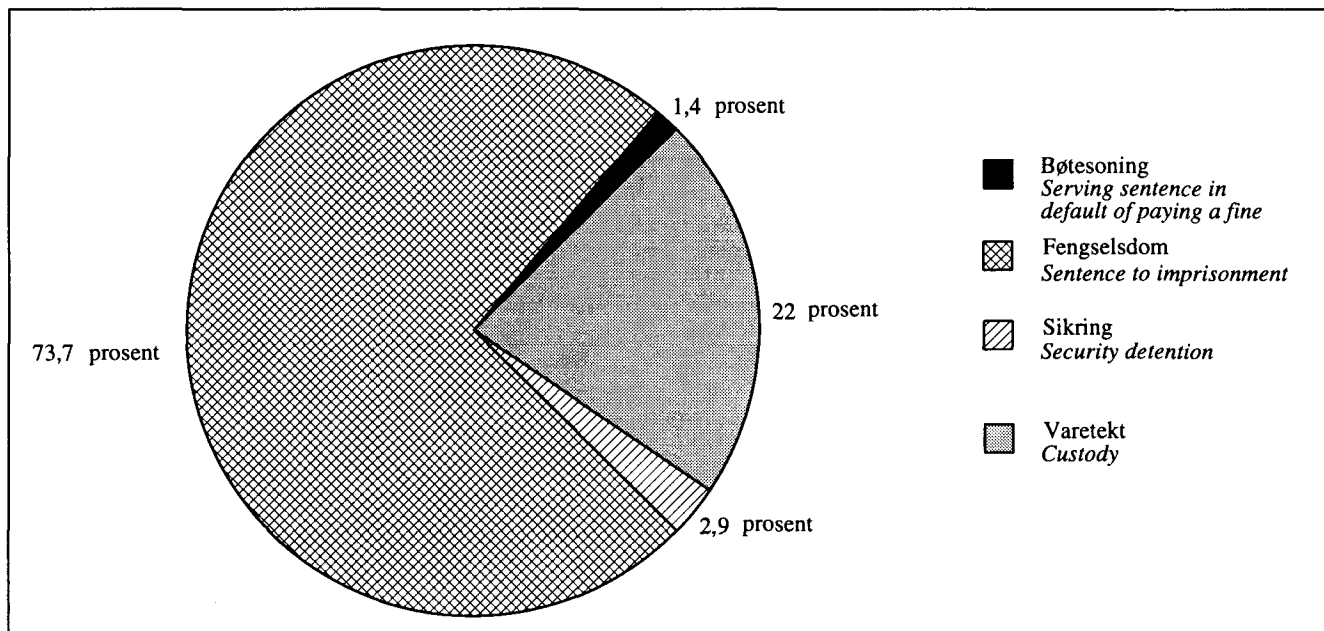
Tallet på nyinnsettelse har siden 1970 ligget på mellom 9 500 og 11 900 uten at det i noen del av perioden har vært klar tendens til verken oppgang eller nedgang. Antall innsettelse var høyest i 1974 med 11 857 og lavest i 1989 med 9 478. I 1991 og 1992 var tallet nær det samme som i toppåret 1974.

60 prosent (7 056) av nyinnsettelsene i 1992 gjaldt innsettelse for soning av fengselsdom, 35 prosent (4 128) gjaldt varetekt, 5 prosent (590) gjaldt bøtesoning, 6 nyinnsettelse gjaldt sikringsdom.

Varetektsinnsettelsene har, etter å ha utgjort mer enn 50 prosent (5 500) av totalen i 1970, vist stadig tilbakegang. I 1992 var prosentandelen 35. Andelen innsettelse for soning av fengselsdom økte i samme

Figur 17.

**Gjennomsnittlig antall innsatte etter reaksjonens art. Prosent. 1992**  
*Average number of prisoners, by type of sanction. Per cent. 1992*



periode, fra 38 til 60 prosent og i antall fra 3 900 i 1970 til 7 100 i 1992.

Innsettelse for soning av subsidiær frihetsstraff (bøtesoning) var mye vanligere før 1970 enn det har vært seinere. Antall innsettelse for bøtesoning lå i 1960-årene på mellom 1 700 og 2 000 pr. år. I begynnelsen av 1970-årene var antallet sunket til 400-600, der det stort sett har ligget, inntil det i 1990 gikk ytterligere ned, til 245. I 1991 var tallet tredoblet til 790. Dette tilsvarte 7 prosent av innsettelsene totalt. I 1992 ble det registrert 590 tilfelle.

#### Løslatelse og rømninger fra fengslene

Tallet på endelige løslatelse fra fengselsanstaltene i 1992 var 8 300, hvorav 26 prosent gjaldt løslatelse fra varetekt. I tillegg var det 2 600 løslatelse på prøve.

Det ble registrert 107 rømninger og 157 uteblivelser etter permisjon i 1992.

Åtte personer døde i fengslene i 1992, sju menn og en kvinne. I 1991 var tallet på dødsfall ni, mot tre i hvert av årene 1989 og 1990.

#### Straffeavbrudd, permisjon og frigang

Det ble innvilget 14 947 permisjoner. 298 personer hadde frigang for å delta i arbeid eller utdanning utenfor anstalten. 139 var ute på straffeavbrudd i løpet av året.

215 personer ble brakt til sykehus i løpet av året og 254 personer var, med hjemmel i fengselsloven § 12, gitt adgang til å sone i behandlingsinstitusjon.

#### Gjennomsnittlig antall innsatte

De innsatte tilbrakte i løpet av 1992 til sammen 906 000 dager i fengselsanstaltene. Dette var 24 000 færre dager enn året før, men 30 000 flere enn i 1990.

Det var i gjennomsnitt 2 477 innsatte pr. dag i 1992, 2 349 menn og 128 kvinner.

Mer enn sju av ti innsatte sonet fengselsdom. 22 prosent var varetektfengslet, 3 prosent var innsatt på sikringsdom og 1 prosent sonet subsidiær fengselsstraff.

Gjennomsnittsbelegget i 1992 var gått noe tilbake i forhold til året før, som var det høyeste tall registrert noensinne (2 548). I 1970-årene var belegget mellom 1 700 og 1 900. Siden 1983 har belegget hele tiden ligget på over 2 000.

#### Alder, kjønn og statsborgerskap

Av 11 200 nyinnsettelse på varetekt, dom og sikring i 1992, gjaldt 46 prosent personer i 20-årene og 47 prosent personer over 30 år. 6 prosent gjaldt personer under 20 år. Av disse omfattet 152 innsettelse personer under 18; 10 15-åring, 49 16-åring og 88 17-åring.

De yngste aldersgruppene ble oftest innsatt i varetekt. I aldersgruppen 15-17 år var 138 av 152 innsettelse en varetektsinnsettelse. I aldersgruppen 18-20 år ble 47 prosent innsatt i varetekt og 53 prosent for soning av fengselsdom. I aldersgruppene over 20 år var innsettelsen i ett av tre tilfelle en varetekt.

6 prosent av nyinnsettelsene gjaldt kvinner.

Norske statsborgere stod for 96 prosent av nyinnsettelsene i 1992. 468 innsettelse gjaldt utenlandske statsborgere, av disse var 88 personer fra andre nordiske land enn Norge. Av de øvrige europeiske land var det Tyrkia og Jugoslavia som stod for flest innsettelse, henholdsvis 48 og 27. For øvrig gjaldt 50 av straffereaksjonene personer fra Iran, 30 gjaldt personer fra Pakistan og 26 fra Marokko.

#### *Lovbruddets art*

27 prosent av innsettelsene til varetekt, fengselsdom og sikring i 1992 gjaldt saker der promillekjøring var hovedlovbruddet, mens veitrafikkforseelser ellers utgjorde 4 prosent. 25 prosent av innsettelsene gjaldt tyveri, oftest grovt tyveri. Narkotikaforbrytelser stod for 10 prosent og sedelighets- og legemsforbrytelser for henholdsvis 3 og 9 prosent av innsettelsene i 1992. Drap, voldtekt, grove ran og grove narkotikaforbrytelser forårsaket henholdsvis 32, 95, 110 og 292 innsettelse i løpet av 1992.

#### *Fengselsoppholdets varighet*

Av 8 021 løslatelse fra fengselsdom gjaldt nær halvparten opphold under en måned. 17 prosent gjaldt opphold fra en måned til to måneder. 435 personer hadde på løslatelsestidspunktet oppholdt seg mer enn et år i fengsel, 20 av dem mer enn fem år.

63 prosent av de løslatte fra varetekt hadde oppholdt seg inntil en måned i fengsel og 20 prosent fra en måned til to måneder. 34 personer hadde sittet varetektsfengslet mer enn ett år.

## 5. Imprisonment

### 5.1. Statistical coverage

The statistics include new imprisonments, transfers and discharges. Figures give information on type of prison sentence and on the length of time spent in the institution. Furthermore, there are details on

prisoners' sex and age, but no other individual particulars.

### 5.2. Statistical basis

Data on movements in and out of prison throughout the year are obtained from the Central Penal Register, SSP. The tables 61 and 62 are based on summary reports from the penal institutions.

### 5.3. Terms and variables

#### *Admission*

An admission in a penal institution can be a person newly admitted for custody/detention or to serve their sentence, in both cases from liberty. It can also be re-admittance after unlawful leave of absence.

#### *Departure*

Departure is either a final discharge without strings attached, or a conditional one with conditions attached for a limited period. It can also mean escape, defaults after leave of absence, suspension of sanction or death.

#### *Transfer*

A transfer from one penal institution to another or between different forms of sanction is not counted as admission or departure and is therefore treated as a separate unit for statistical purposes.

In an open *institution or ward* there are, in contrast to a closed one, no special security measures to prevent escape.

The *contract ward* provides the opportunity, on certain conditions, for prisoners to serve their sentence in a drug-free environment with a greater degree of freedom than what is available to other prisoners.

The *day-release ward* allows the prisoner, during the last part of his sentence, to work for a private employer or to attend an educational course outside the institution.

*Assignment to an institution* providing treatment mainly applies to alcoholics and drug addicts.

### 5.4. Main results

#### *Admission and departure*

In 1992 there were 11 780 new imprisonments and 519 re-admissions to penal institutions. This was an increase of 2 per cent concerning new imprisonments. The number of re-admissions were nearly the same as in 1991. In total, 11 120 of the new imprisonments applied to men, and 625 applied to



women. 35 per cent were persons placed in custody, and 5 per cent were serving sentences for defaulting payment of their fine. The figure for new imprisonments varied for all the years 1970 to 1992 mostly between 9 500 and 12 000; there was no clear tendency towards increase or decrease.

The figure for the definitive releases from the penal institutions in 1992 was 8 260, of which 26 per cent were from custody. In addition, 2 600 were conditional discharges, and there were 256 escapes or defaults after provisional leave.

*Average number of prison inmates*

The number of days spent in penal institutions by the inmates were in total 906 000, which means that on average there were 2 477 prisoners per day; of these, 2 349 were men and 128 women.

The average daily number of prisoners in 1991 and 1992 was the highest of all the years back to 1970, when it was just below 1 700.

Tabell 52. Noen hovedresultater fra statistikk over fengslinger. 1960-1992 Some main result from the statistics on imprisonments. 1960-1992

År Year	Nyinn- settelse New imprison- ment	Gjennomsnittlig antall innsatte Number of prisoners				
		I alt Total	Varetekt Custody	Fengsels- dom Sentence to impri- sonment	Bøtesoning Serving sentence in default of paying a fine	Sikring Security detention
1960	3 760 (1)	1 572	353	1 042 (2)	177	.
1961	4 086 (1)	1 555	356	1 056 (2)	143	.
1962	4 510 (1)	1 648	416	1 108 (2)	124	.
1963	4 665 (1)	1 784	447	1 222 (2)	115	.
1964	5 041 (1)	1 814	384	1 295 (2)	135	.
1965	5 057 (1)	1 829	384	1 229	132	84
1966	10 479	1 780	404	1 186	111	79
1967	10 144	1 863	448	1 251	91	73
1968	10 814	1 873	444	1 271	90	68
1969	11 053	1 822	493	1 157	104	68
1970	10 219	1 692	507	1 089	38	58
1971	10 328	1 712	521	1 126	19	46
1972	10 742	1 807	469	1 258	25	55
1973	11 459	1 912	519	1 315	18	60
1974	11 867	1 924	498	1 364	21	41
1975	11 778	1 913	483	1 386	18	26
1976	11 246	1 802	411	1 347	18	26
1977	11 544	1 779	421	1 322	15	21
1978	11 371	1 781	406	1 347	13	15
1979	11 104	1 748	405	1 306	15	22
1980	11 625	1 797	387	1 368	23	19
1981	11 769	1 800	415	1 342	29	14
1982	11 637	1 888	496	1 344	25	23
1983	10 821	2 033	564	1 421	21	27
1984	10 039	2 044	538	1 453	17	36
1985	10 712	2 104	493	1 554	13	44
1986	11 257	2 002	432	1 508	16	46
1987	11 210	2 023	433	1 525	18	47
1988	10 543	2 113	461	1 573	17	62
1989	9 478	2 208	491	1 618	22	77
1990	10 861	2 379	499	1 789	14	77
1991	11 497	2 548	533	1 891	41	83
1992	11 778	2 477	547	1 826	34	71

1) Omfatter ikke varetekt. 2) Sikring inkludert.  
1) Custody not included. 2) Including security detention.

Tabell 53. Innsatte i fengselsanstaltene ved årets begynnelse, etter personens kjønn, reaksjon og hovedlovbrudd Prisoners at the beginning of the year, by sex, type of sanction and principal offence

Type lovbrudd Type of offence	I alt Total	Menn Males			Kvinner Females				
		I alt	Fengsels- dom Sentence to impri- sonment	Vare- tekt Cus- tody	Sik- ring Secu- rity deten- tion	I alt	Feng- sels- dom	Vare- tekt	Sik- ring
Alle typer lovbrudd of offence	2191(1)	2076	1470	528	78	115	78	34	3
Forbrytelser mot straffeloven									
Forbrytelse mot statens selvstendighet og sikkerhet.	1	1	1	-	-	-	-	-	-
Forbrytelse mot Norges statsforfatning og statsoverhode	-	-	-	-	-	-	-	-	-
Forbrytelse mht. utøvelsen av statsborgerlige rettig- heter	-	-	-	-	-	-	-	-	-
Forbrytelse i den offent- lige tjeneste	-	-	-	-	-	-	-	-	-
Forbrytelse mot den offentlige myndighet	19	19	18	1	-	-	-	-	-
Vold mot offentlig tjenestemann	19	19	18	1	-	-	-	-	-
Forbrytelse mot den alminnelige orden og fred	3	3	1	2	-	-	-	-	-
Innbrudd	3	3	1	2	-	-	-	-	-
Allmennfarlig forbrytelse	526	486	353	133	-	40	26	14	-
Narkotikaforbrytelse	147	142	79	63	-	5	3	2	-
Grov narkotikaforbrytelse	363	329	267	62	-	34	22	12	-
Falsk forklaring	3	3	3	-	-	-	-	-	-
Falsk anklage	5	5	5	-	-	-	-	-	-
Pengefalsk	-	-	-	-	-	-	-	-	-
Dokumentfalsk	28	24	24	-	-	4	4	-	-
Forbrytelse mot sedeligheten	194	192	162	30	-	2	2	-	-
Voldtekt	80	79	66	13	-	1	1	-	-
Utuktig omgang med barn under 14 år	90	90	81	9	-	-	-	-	-
Forbrytelse mht. familie- forhold	1	1	1	-	-	-	-	-	-
Forbrytelse mot den personlige frihet	40	39	18	21	-	1	-	1	-
Forbrytelse mot liv, legeme og helbred	282	263	173	90	-	19	12	7	-
Grov legemsbeskadigelse	6	6	6	-	-	-	-	-	-
Drapsforsøk	26	26	9	17	-	-	-	-	-
Drap	119	103	70	33	-	16	10	6	-
Uaktsomt drap	28	28	27	1	-	-	-	-	-
Ærekrenkelse	-	-	-	-	-	-	-	-	-
Underslag	22	19	18	1	-	3	3	-	-
Tyveri	551	537	396	141	-	14	9	5	-
Simpelt tyveri	54	51	28	23	-	3	1	2	-
Grovt tyveri	444	434	338	96	-	10	8	2	-
Brukstyveri av motor- kjøretøy	53	52	30	22	-	1	-	1	-
Utpressing og ran	152	140	93	47	-	12	7	5	-
Ran	41	34	17	17	-	7	4	3	-
Grovt ran	80	76	59	17	-	4	3	1	-
Bedrageri og utroskap	67	64	48	16	-	3	3	-	-
Forbrytelse i gjeldsforhold	2	2	2	-	-	-	-	-	-
Skadeverk	6	6	3	3	-	-	-	-	-
Åger og lykkespill	-	-	-	-	-	-	-	-	-
Forbrytelse i sjøfartsforhold	-	-	-	-	-	-	-	-	-
Heleri og etterfølgende bistand	29	27	23	4	-	2	2	-	-
Forbrytelser og forseelser utenfor straffeloven									
Narkotikaforbrytelse etter lov om legemidler	17	15	1	14	-	2	-	2	-
Forbrytelse mot den mili- tære straffelov	5	5	5	-	-	-	-	-	-
Forseelse og forbrytelse mot ligningsloven	-	-	-	-	-	-	-	-	-
Promillekjøring	113	104	103	1	-	9	9	-	-
Andre veitrafikkforseelser	9	8	8	-	-	1	1	-	-
Forseelse mot alkoholloven	5	5	4	1	-	-	-	-	-
Forseelse og forbrytelse mot utlendingsloven	12	12	-	12	-	-	-	-	-
Forseelse mot løsgjengerloven	-	-	-	-	-	-	-	-	-
Andre forseelser og for- brytelser	18	18	7	11	-	-	-	-	-
Uppgitt	81	78	-	-	78	3	-	-	3

1) Omfatter 36 tilfelle av bøtesoning som ikke kan fordeles.

1) Including 36 cases of serving sentence in default of paying a fine which can not be distributed.

Tabell 54. Innsatte i fengselsanstaltene ved årets begynnelse, etter personens kjønn, reaksjon og alder  
 Prisoners at the beginning of the year, by sex, type of sanction and age of the person

		Menn Males				Kvinner Females			
		I alt Total	Fengsels- dom Sentence to impri- sonment	Vare- tekt Custody	Sik- ring Secu- rity deten- tion	I alt	Feng- sels- dom	Vare- tekt	Sik- ring
I alt	Total .....	2191(1) 2076	1470	528	78	115	78	34	3
Alder Age									
15-17 år	years .....	31	30	7	23	-	1	-	1
18-20 år	.....	166	155	93	59	3	11	5	6
21-24 år	.....	364	349	257	89	3	15	10	5
25-29 år	.....	560	528	379	132	17	32	22	9
30-39 år	.....	680	637	452	157	28	43	31	10
40-49 år	.....	273	264	195	52	17	9	7	2
50-59 år	.....	93	89	68	12	9	4	3	1
60-69 år	.....	22	22	17	4	1	-	-	-
70 år og over	and over .	2	2	2	-	-	-	-	-
Uoppgitt	Unknown .....	1	1	-	1	-	-	-	-

1) Omfatter 36 tilfelle av bøtesoning som ikke kan fordeles.

1) Including 36 cases of serving sentence in default of paying a fine which can not be distributed.

Tabell 55. Nyinnsettelses etter reaksjonens art, personens kjønn og alder  
 New imprisonments by type of sanction, sex and age of the person

Kjønn og alder Sex and age		I alt Total	Fengsels- dom Sen- tence to imprisonment	Vare- tekt Custody	Sikring Security detention	Bøtesoning Serving sentence in default of paying a fine
Begge kjønn	Both sexes	11 778(1)	7 056	4 128	6	588
Menn Males						
Alle aldere	All ages .	11 118	6 640	3 919	6	553
15-17 år	years .....	147	12	135	-	..
18-20 år	.....	1 124	608	516	-	..
21-24 år	.....	2 381	1 490	891	-	..
25-29 år	.....	2 284	1 388	896	-	..
30-39 år	.....	2 704	1 583	1 117	4	..
40-49 år	.....	1 317	1 037	279	1	..
50 år og over	and over	608	522	85	1	..
Kvinner Females						
Alle aldere	.....	625	416	209	-	35
15-17 år	.....	5	2	3	-	..
18-20 år	.....	46	18	28	-	..
21-24 år	.....	102	69	33	-	..
25-29 år	.....	140	69	71	-	..
30-39 år	.....	202	147	55	-	..
40-49 år	.....	91	74	17	-	..
50 år og over	.....	39	37	2	-	..

1) Omfatter 588 tilfelle av bøtesoning som ikke kan fordeles.

1) Including 588 cases of serving sentence in default of paying a fine which can not be distributed.

Tabell 56. Nyinnsettelse etter personens alder og hovedlovbrudd New imprisonments by age of the person and principal offence

Type lovbrudd Type of offence	I alt Total	Alder Age						
		15-17 år years	18-20 år	21-24 år	25-29 år	30-39 år	40-49 år	50 år og over and over
Alle typer lovbrudd All types of offence .....	11 778 (1)	152	1 170	2 483	2 424	2 906	1 408	647
Forbrytelser mot straffeloven								
Forbrytelse mot statens selvstendighet og sikkerhet	53	-	1	10	17	23	2	-
Forbrytelse mot Norges stats- forfatning og statsoverhode	-	-	-	-	-	-	-	-
Forbrytelse mht. utøvelsen av statsborgerlige rettig- heter .....	-	-	-	-	-	-	-	-
Forbrytelse i den offent- lige tjeneste .....	-	-	-	-	-	-	-	-
Forbrytelse mot den offentlige myndighet .....	186	4	38	48	43	36	9	8
Vold mot offentlig tjenestemann .....	178	4	38	47	41	32	9	7
Forbrytelse mot den alminnelige orden og fred .	97	5	13	29	24	25	1	-
Innbrudd .....	93	5	11	29	22	25	1	-
Allmennfarlig forbrytelse .	1 075	9	73	224	305	380	74	10
Narkotikaforbrytelse ....	738	5	50	168	219	245	47	4
Grov narkotikaforbrytelse	292	1	19	41	79	124	23	5
Falsk forklaring .....	47	1	9	6	19	7	4	1
Falsk anklage .....	21	-	2	4	10	2	1	2
Pengefalsk .....	1	-	-	-	1	-	-	-
Dokumentfalsk .....	150	-	7	31	39	54	15	4
Forbrytelse mot sedeligheten	376	4	17	49	43	82	101	80
Voldtekt .....	95	2	9	19	16	26	19	4
Utuktig omgang med barn under 14 år .....	158	1	3	18	9	30	49	48
Forbrytelse mht. familie- forhold .....	7	-	1	-	2	3	-	1
Forbrytelse mot den personlige frihet .....	208	5	20	29	44	81	24	5
Forbrytelse mot liv, legeme og helbred .....	884	9	111	243	197	211	80	33
Grov legemsbeskadigelse .	11	-	-	3	3	2	3	-
Drapsforsøk .....	31	-	7	4	4	9	4	3
Drap .....	32	1	2	3	11	8	5	2
Uaktsomt drap .....	47	-	7	14	8	7	7	4
Ærekrenkelse .....	1	-	-	1	-	-	-	-
Underslag .....	118	-	-	11	18	44	29	16
Tyveri .....	2 806	95	436	737	649	706	147	36
Simpelt tyveri .....	392	7	38	100	103	108	29	7
Grovt tyveri .....	1 857	61	308	500	444	429	62	12
Brukstyveri av motor- kjøretøy .....	439	27	90	126	84	94	17	1
Utpressing og ran .....	301	10	31	84	63	95	17	1
Ran .....	140	3	15	33	27	55	6	1
Grovt ran .....	110	7	10	37	24	27	5	-
Bedrageri og utroskap ....	437	-	17	77	96	146	70	31
Forbrytelse i gjeldsforhold	38	-	-	1	3	11	16	7
Skadeverk .....	78	2	14	24	13	14	6	5
Åger og lykkespill .....	-	-	-	-	-	-	-	-
Forbrytelse i sjøfarts- forhold .....	-	-	-	-	-	-	-	-
Heleri og etterfølgende bistand .....	148	-	9	29	42	43	21	4
Forbrytelser og forseelser utenfor straffeloven								
Narkotikaforbrytelse etter lov om legemidler .....	129	1	8	33	41	42	3	1
Forbrytelse mot den mili- tære straffelov .....	182	-	9	95	51	22	5	-
Forseelse og forbrytelse mot ligningsloven .....	3	-	-	-	-	-	2	1
Promillekjøring .....	2 967	4	228	500	492	708	677	358
Andre veitrafikkforseelser	455	-	96	140	112	59	36	12
Forseelse mot alkoholloven	79	-	-	8	12	30	19	10
Forseelse og forbrytelse mot utlendingsloven .....	232	1	26	71	76	54	4	-
Forseelse mot løsgjenger- loven .....	2	-	-	-	1	-	1	-
Andre forseelser og for- brytelser .....	109	2	4	1	11	28	44	21

1) Omfatter 588 tilfelle av bøtesoning som ikke kan fordeles.

1) Including 588 cases of serving sentence in default of paying a fine which can not be distributed.

Tabell 57. Løslatelser etter anstalttid, reaksjon og personens alder Discharges by prisoner days, type of sanction and age of the person

	I alt Total	1-29 dager days	30-59 dager days	60-89 dager days	3-5 md. months	6-11 md.	1-2 år	3-4 år	5-6 år	7-8 år	9-10 år	11 år og over and over	Uopp- gitt Un- known
Alle typer reaksjoner All types of sanction													
I alt Total ..	10 886(1)	5 261	1 791	790	1 116	731	407	46	12	2	8	1	8
15-17 år years	124	64	26	9	17	5	3	-	-	-	-	-	-
18-20 år .....	972	597	131	68	114	46	14	-	-	-	-	-	2
21-24 år .....	2 210	1 241	339	187	256	132	48	5	-	-	-	-	2
25-29 år .....	2 230	1 048	415	200	256	189	106	9	3	-	2	1	1
30-39 år .....	2 638	1 151	513	210	334	251	148	22	2	2	3	-	2
40-49 år .....	1 356	752	263	81	110	73	63	7	4	-	2	-	1
50 år og over and over .....	643	408	104	35	29	35	25	3	3	-	1	-	-
Fengselsdom Sentence to imprisonment													
I alt .....	8 021	3 919	1 366	652	974	673	371	44	10	2	7	1	2
15-17 år .....	29	6	6	4	9	4	-	-	-	-	-	-	-
18-20 år .....	713	427	79	51	102	44	10	-	-	-	-	-	-
21-24 år .....	1 753	932	270	153	226	125	42	5	-	-	-	-	-
25-29 år .....	1 729	727	319	164	231	172	101	9	3	-	1	1	1
30-39 år .....	2 069	837	376	178	285	229	137	21	1	2	3	-	-
40-49 år .....	1 164	631	225	74	95	68	57	7	4	-	2	-	1
50 år og over .	564	359	91	28	26	31	24	2	2	-	1	-	-
Varetekt Custody													
Alle aldere ...	2 143	1 342	424	138	141	58	34	-	-	-	-	-	6
15-17 år .....	95	58	20	5	8	1	3	-	-	-	-	-	-
18-20 år .....	259	170	52	17	12	2	4	-	-	-	-	-	2
21-24 år .....	457	309	69	34	30	7	6	-	-	-	-	-	2
25-29 år .....	500	321	96	36	25	17	5	-	-	-	-	-	-
30-39 år .....	565	314	137	32	48	22	10	-	-	-	-	-	2
40-49 år .....	191	121	38	7	15	5	5	-	-	-	-	-	-
50 år og over .	76	49	12	7	3	4	1	-	-	-	-	-	-
Sikring Secu- rity detention													
Alle aldere ...	9	-	1	-	1	-	2	2	2	-	1	-	-
15-17 år .....	-	-	-	-	-	-	-	-	-	-	-	-	-
18-20 år .....	-	-	-	-	-	-	-	-	-	-	-	-	-
21-24 år .....	-	-	-	-	-	-	-	-	-	-	-	-	-
25-29 år .....	1	-	-	-	-	-	-	-	-	-	1	-	-
30-39 år .....	4	-	-	-	1	-	1	1	1	-	-	-	-
40-49 år .....	1	-	-	-	-	-	1	-	-	-	-	-	-
50 år og over .	3	-	1	-	-	-	-	1	1	-	-	-	-

1) Omfatter 713 tilfelle av bøtesoning som ikke kan fordeles.

1) Including 713 cases of serving sentence in default of paying a fine which can not be distributed.

Tabell 58. Løslatelser etter anstalttid og hovedlovbrudd Discharges by prisoner days and type of principal offence

Type hovedlovbrudd Principal offence	I alt Total	1-89 dager days	3-5 md. months	6-11 md. years	1-2 år years	3-4 år	5-6 år	7-8 år	9-10 år	11 år og over and over	Uopp- gitt Un- known
Alle typer lovbrudd All types of offence	10 886(1)	7 842	1 116	731	407	46	12	2	8	1	8
Forbrytelser mot straffeloven											
Forbrytelse mot statens selvstendighet og sikkerhet	50	50	-	-	-	-	-	-	-	-	-
Forbrytelse mot Norges statsforfatning og statsoverhode	-	-	-	-	-	-	-	-	-	-	-
Forbrytelse mht. utøvelsen av statsborgerlige rettig- heter	-	-	-	-	-	-	-	-	-	-	-
Forbrytelse i den offent- lige tjeneste	-	-	-	-	-	-	-	-	-	-	-
Forbrytelse mot den offentlige myndighet	166	139	14	11	2	-	-	-	-	-	-
Vold mot offentlig tjenestemann	158	133	13	10	2	-	-	-	-	-	-
Forbrytelse mot den alminnelige orden og fred	51	46	4	1	-	-	-	-	-	-	-
Innbrudd	50	45	4	1	-	-	-	-	-	-	-
Allmennfarlig forbrytelse	916	538	104	101	133	32	4	1	1	-	2
Narkotikaforbrytelse	580	430	85	46	15	2	-	-	1	-	2
Grov narkotikaforbrytelse	299	83	17	51	114	29	3	1	-	-	-
Falsk forklaring	48	46	2	-	-	-	-	-	-	-	-
Falsk anklage	25	20	-	3	2	-	-	-	-	-	-
Pengefalsk	-	-	-	-	-	-	-	-	-	-	-
Dokumentfalsk	149	100	33	11	5	-	-	-	-	-	-
Forbrytelse mot sedeligheten	373	202	40	63	65	3	-	-	-	-	-
Voldtekt	101	53	6	13	26	3	-	-	-	-	-
Utuktig omgang med barn under 14 år	158	57	26	44	31	-	-	-	-	-	-
Forbrytelse mht. familie- forhold	7	6	-	1	-	-	-	-	-	-	-
Forbrytelse mot den personlige frihet	185	137	30	10	7	1	-	-	-	-	-
Forbrytelse mot liv, legeme og helbred	832	618	109	61	27	6	5	1	5	-	-
Grov legemsbeskadigelse	8	5	-	-	2	1	-	-	-	-	-
Drapsforsøk	30	17	2	5	5	1	-	-	-	-	-
Drap	43	16	5	2	6	4	5	1	4	-	-
Uaktsomt drap	47	18	15	9	5	-	-	-	-	-	-
Ærekrenkelse	1	1	-	-	-	-	-	-	-	-	-
Underslag	110	74	19	10	6	-	-	-	-	-	-
Tyveri	2 437	1 427	585	342	81	-	-	-	-	-	-
Simpelt tyveri	307	226	59	19	3	-	-	-	-	-	-
Grovt tyveri	1 718	882	470	297	68	-	-	-	-	-	-
Brukstyveri av motor- kjøretøy	302	245	37	16	4	-	-	-	-	-	-
Utpressing og ran	245	92	40	46	63	2	1	-	-	1	-
Ran	86	44	17	15	9	-	1	-	-	-	-
Grovt ran	114	31	18	25	37	2	-	-	-	1	-
Bedrageri og utroskap	368	288	36	34	10	-	-	-	-	-	-
Forbrytelse i gjeldsforhold	34	31	3	-	-	-	-	-	-	-	-
Skadeverk	62	50	7	4	1	-	-	-	-	-	-
Åger og lykkespill	-	-	-	-	-	-	-	-	-	-	-
Forbrytelse i sjøfartsforhold	-	-	-	-	-	-	-	-	-	-	-
Heleri og etterfølgende bistand	148	106	23	16	3	-	-	-	-	-	-
Forbrytelser og forseelser utenfor straffeloven											
Narkotikaforbrytelse etter lov om legemidler	75	63	7	2	2	-	-	-	-	-	1
Forbrytelse mot den mili- tære straffelov	175	174	1	-	-	-	-	-	-	-	-
Forseelse og forbrytelse mot ligningsloven	3	3	-	-	-	-	-	-	-	-	-
Promillekjøring	2 894	2 816	58	17	2	-	-	-	-	-	1
Andre veitrafikkforseelser	431	430	1	-	-	-	-	-	-	-	-
Forseelse mot alkoholloven	74	68	3	2	1	-	-	-	-	-	-
Forseelse og forbrytelse mot utlendingsloven	223	211	8	1	-	-	-	-	-	-	3
Forseelse mot løsgjengerloven	2	2	-	-	-	-	-	-	-	-	-
Andre forseelser og for- brytelser	89	104	11	5	3	2	2	-	-	-	-

1) Omfatter 713 tilfelle av bøtesoning som ikke kan fordeles.

1) Including 713 cases of serving sentence in default of paying a fine which can not be distributed.

Tabell 59. Forskjellige typer tilgang til fengselsanstaltene, etter reaksjon og utmålt straff Different types of increase in prison institutions, by type of increase and term of imprisonment

	I alt Total	Nyinn- sett- else New- impri- son- ment	Gjeninnsetting etter Reimprisonment after			
			Rømning Escape	Uteblivelse etter permisjon Default after provi- sional leave	Straffe- avbrudd Inter- mission sentence	Brudd på løs- latelses- vilkår Breach of dis- charge term
I alt Total .....	12 280	11 778	121	223	156	2
Type innsettelse Type of increase						
Fengselsdom Sen- tence to imprisonment	7 530	7 056	118	204	152	-
Varetekt Custody ...	4 129	4 128	-	-	-	-
Sikring Security detention .....	29	6	3	11	-	2
Bøtesoning Serving sentence in default of paying a fine ....	600	588	..	8	4	..
Utmålt straff(1) Term of imprisonment(1)						
1 - 90 dager days ..	5 747	5 672	32	8	35	-
91 dager - 5 md. months .....	559	522	9	12	16	-
6 - 11 md. ....	579	465	41	52	21	-
1 - 2 år years ....	446	281	24	99	42	-
3 - 4 år .....	62	28	4	7	23	-
5 - 6 år .....	21	7	3	9	2	-
7 - 8 år .....	16	1	2	9	4	-
9 -10 år .....	2	-	-	1	1	-
11 -12 år .....	1	-	-	-	1	-
13 -14 år .....	4	-	-	4	-	-
15 år og over and over .....	8	-	1	4	3	-
Ubestemt tid Indefinite time .....	4 129	4 128	-	-	-	-
Uoppgitt Unknown ...	107	86	5	10	4	2

1) Omfatter 600 tilfelle av bøtesoning som ikke kan fordeles.

1) Including 600 cases of serving sentence in default of paying a fine which can not be distributed.



Tabell 60. Overføring og forskjellige typer avgang fra fengslene, etter type avgang, reaksjon og anstalttid  
 Transfer and different types of decrease in prison institutions, by type of decrease, sanction and prisoner days

	I alt Total	Løslatelser Discharges			Rømning Escape	Uteblivelse etter permi- sjon Default after pro- visional leave	Straffe- avbrudd Inter- mission sen- tence	Over- ført til annen reak- sjon Trans- fered to another sanction	Andre grunner Other reasons
		Etter end- tid De- fini- tive	Prøve- løs- lat- else Condi- tional	Benåd- ning Pardon					
I alt Total .....	12 721	8 262	2 624	3	107	157	139	1 389	40
Type reaksjon Type of sanction									
Fengselsdom Sen- tence to impri- sonment .....	8 514	5 405	2 616	3	107	143	138	65	37
Varetekt Custody ..	3 410	2 142	1	-	-	1	1	1 265	-
Sikring Security detention .....	76	9	-	-	-	5	-	59	3
Bøtesoning Serving sentence in default of paying a fine ...	721	706	7	..	..	8	..	..	..
Anstalttid(1) Prisoner days(1)									
1 - 90 dager days .	8 612	7 132	737	1	31	7	59	641	4
91 dager - 5 md. months .....	1 507	300	789	-	25	18	32	331	12
6 - 11 md. ....	1 074	73	658	-	31	72	27	200	13
1 - 2 år .....	677	39	368	2	17	42	13	186	10
3 - 4 år .....	64	2	44	-	2	5	1	9	1
5 - 6 år .....	20	2	10	-	-	1	1	6	-
7 - 8 år .....	6	-	2	-	-	1	3	-	-
9 -10 år .....	10	1	7	-	-	1	-	1	-
11 -12 år .....	1	-	1	-	-	-	-	-	-
13 -14 år .....	-	-	-	-	-	-	-	-	-
15 år og over and over .....	-	-	-	-	-	-	-	-	-
Uoppgitt Unknown ..	29	7	1	-	1	2	3	15	-

1) Omfatter 721 tilfelle av bøtesoning som ikke kan fordeles

1) Including 721 cases of serving sentence in default of paying a fine which can not be distributed

Tabell 61. Antall dager tilbrakt i fengselsanstaltene i løpet av året, etter personens kjønn, reaksjonens art, fengselsdistrikt og anstalt. 1988-1992 Days spent in prison institutions, by sex of the person, type of sanction, prison district and institution. 1988 1992

Distrikt og anstalt District and institution	Begge kjønn Both sexes	Menn Males					Kvinner Females			
		Bøtesoning Serving sentence in default of paying a fine	Fengsels- dom Sentence to imprisonment	Sikring Security detention	Varetekt Custody	Bøte- soning	Feng- sels- dom	Sik- ring	Vare- tekt	
1988 .....	773 440	6 048	555 703	20 853	160 490	244	20 095	1 883	8 124	
1989 .....	806 030	7 846	569 145	27 166	169 507	270	21 364	1 107	9 625	
1990 .....	868 219	4 958	627 536	27 218	172 804	186	25 348	1 023	9 146	
1991 .....	930 070	14 305	659 135	29 012	182 497	735	30 961	1 203	12 222	
1992 .....	906 456	11 559	635 514	24 562	188 363	617	32 991	1 319	11 755	
<b>SENTRALANSTALTENE CENTRAL PRISONS</b>										
I alt Total .....	251 536	130	185 203	23 146	18 009	75	17 111	470	7 392	
Ullersmo .....	86 632	34	84 021	827	1 750	-	-	-	-	
Bredtvedt fengsel og sikrings- anstalt .....	21 440	-	-	-	-	54	14 738	393	6 255	
Ila landsfengsel og sikrings- anstalt .....	47 699	-	25 808	20 381	1 510	-	-	-	-	
Bastøy landsfengsel .....	31 894	45	31 849	-	-	-	-	-	-	
Bergen landsfengsel .....	63 871	51	43 525	1 938	14 749	21	2 373	77	1 137	
<b>LOKALANSTALTENE LOCAL PRISONS</b>										
Østre distrikt Eastern prison district .....	236 049	2 853	137 379	154	91 417	181	3 970	-	95	
Oslo kretsfengsel .....	136 068	1 096	66 341	154	68 477	-	-	-	-	
Ilseng arbeidskoloni .....	27 502	761	26 741	-	-	-	-	-	-	
Sarpsborg kretsfengsel .....	8 846	257	5 005	-	3 584	-	-	-	-	
Fredrikstad kretsfengsel .....	6 550	94	3 473	-	2 983	-	-	-	-	
Trøgstad kretsfengsel .....	1 240	148	1 092	-	-	-	-	-	-	
Hamar kretsfengsel .....	21 929	2	14 806	-	3 535	181	3 405	-	-	
Kongsvinger kretsfengsel .....	7 459	14	3 408	-	4 037	-	-	-	-	
Gjøvik kretsfengsel .....	9 488	201	5 961	-	2 666	-	565	-	95	
Eidsberg hjelpefengsel .....	5 333	99	2 326	-	2 908	-	-	-	-	
Moss hjelpefengsel .....	4 316	18	1 071	-	3 227	-	-	-	-	
Vestre Slidre arbeidskoloni .....	7 318	163	7 155	-	-	-	-	-	-	
Søndre distrikt Southern prison district .....	144 874	2 296	106 024	392	28 294	201	5 921	-	1 746	
Berg kretsfengsel .....	17 272	10	17 262	-	-	-	-	-	-	
Drammen kretsfengsel .....	15 457	55	6 409	-	6 213	-	1 822	-	958	
Horten kretsfengsel .....	6 198	11	3 861	2 326	-	-	-	-	-	
Sem kretsfengsel .....	18 474	34	11 661	26	6 753	-	-	-	-	
Hof arbeidskoloni .....	33 326	1 253	32 073	-	-	-	-	-	-	
Larvik kretsfengsel .....	9 188	133	6 443	366	1 663	-	32	-	551	
Arendal kretsfengsel .....	23 420	687	16 068	-	6 533	-	123	-	9	
Hønefoss hjelpefengsel .....	4 023	34	2 407	-	1 351	-	38	-	193	
Kongsberg hjelpefengsel .....	5 970	24	4 180	1 766	-	-	-	-	-	
Sandefjord hjelpefengsel .....	4 142	-	-	-	-	201	3 906	-	35	
Kragerø hjelpefengsel .....	6 768	55	5 024	-	1 689	-	-	-	-	
Hassel kretsfengsel .....	636	-	636	-	-	-	-	-	-	
Vestre distrikt Western prison district .....	165 155	4 434	125 110	298	30 954	100	2 797	-	1 462	
Kristiansand kretsfengsel .....	16 307	10	5 707	164	8 777	36	1 021	-	592	
Stavanger kretsfengsel .....	22 032	221	8 106	-	12 042	64	1 013	-	586	
Åna kretsfengsel .....	75 474	2 374	72 106	8	986	-	-	-	-	
Haugesund kretsfengsel .....	6 814	56	2 857	-	3 901	-	-	-	-	
Ålesund kretsfengsel .....	7 412	24	3 739	-	2 602	-	763	-	284	
Molde kretsfengsel .....	4 066	70	1 707	126	2 163	-	-	-	-	
Vik hjelpefengsel .....	3 939	258	3 198	-	483	-	-	-	-	
Sandeid arbeidskoloni .....	29 111	1 421	27 673	-	-	-	-	-	-	
Nordre distrikt Northern prison district .....	108 842	1 846	81 438	572	19 689	60	3 328	849	1 060	
Trondheim kretsfengsel .....	55 346	407	38 677	561	10 833	51	3 001	818	948	
Verdal arbeidskoloni .....	16 762	754	16 008	-	-	-	-	-	-	
Bodø kretsfengsel .....	10 781	327	6 963	11	3 449	-	-	-	-	
Tromsø kretsfengsel .....	11 673	130	8 791	-	2 534	9	192	-	17	
Vadsø kretsfengsel .....	11 396	75	8 865	-	2 249	-	112	-	95	
Mosjøen hjelpefengsel .....	2 884	153	2 134	-	574	-	23	-	-	

Tabell 62. Gjennomsnittlig(1) antall innsatte etter personens kjønn, reaksjonens art og fengselsdistrikt  
Average(1) number of prisoners, by sex of the person, type of sanction and prison district

Fengselsdistrikt Prison district	Begge kjønn Both sexes	Menn Males				Kvinner Females			
		Bøtesoning Serving sentence in default of paying a fine	Fengsels- dom Sentence to impri- sonment	Sikring Security detention	Varetekt Custody	Bøte- soning	Feng- sels- dom	Sik- ring	Vare- tekt
Hele landet The whole country ....	2 476,7	31,6	1735,4	67,1	514,6	1,7	90,5	3,6	32,2
Sentralanstaltene Central prisons	687,3	0,4	506,0	63,2	49,2	0,2	46,8	1,3	20,2
Østre fengselsdistrikt Eastern prison district .....	644,9	7,8	375,4	0,4	249,8	0,5	10,9	-	0,3
Søndre fengselsdistrikt Southern prison district .....	395,8	6,3	289,7	1,1	77,3	0,5	16,2	-	4,8
Vestre fengselsdistrikt Western prison district .....	451,2	12,1	341,8	0,8	84,6	0,3	7,6	-	4,0
Nordre fengselsdistrikt Northern prison district .....	297,4	5,0	222,5	1,6	53,8	0,2	9,1	2,3	2,9

1) Totaltall av fangedager i året dividert med årets dager.  
1) Total prisoner days divided by number of days of the year.

## Fortegnelse over lovbrudd

### Description of offences

#### Forbrytelser mot straffeloven<sup>1</sup>

#### *Crimes against the Penal Code<sup>1</sup>*

Forbrytelse mot statens selvstendighet og sikkerhet (83-95, 97)

Crime against the independence and security of the nation

Forbrytelse mot Norges statsforfatning og statsoverhode (98-102, 104)

Crime against the Constitution and the head of State

Forbrytelse mot statsmaktene  
Majestetsforbrytelse (100-102)  
Ulovlig militærorganisasjon (104a)  
Annen forbrytelse mot Norges statsforfatning og statsoverhode (104)

Crime against government authorities  
Lese-majesty  
Illegal military organization  
Other crime against the Constitution and the head of State

Forbrytelse mht. utøvelsen av statsborgerlige rettigheter (105-108)

Crime as to the use of civil rights

Forbrytelse i den offentlige tjeneste (110-125)  
Vinningsforbrytelse i den offentlige tjeneste (111-114)  
Brevbrudd i den offentlige tjeneste (122)  
Annen forbrytelse i den offentlige tjeneste (110, 115-121, 123-125)

Crime committed when in public service  
Unlawful gain

Encroachment upon the secrecy of the mail  
Other offence when in public service

Forbrytelse mot den offentlige myndighet (127-134)

Crime against public authorities

Vold mot offentlig tjenestemann (127)  
Ulovlig påvirkning av offentlig tjenestemann (128)  
Bakvaskelse av den offentlige myndighet (130)  
Motarb. av etterforskning, medvirkning til rømning (131-132)  
Annen forbrytelse mot den offentlige myndighet (129, 133-134)

Assaulting public servant  
Unlawfully influencing public servant  
Slander and libel against public authorities  
Obstructing police investigations, assisting escape  
Other offence against public authorities

Forbrytelse mot den alminnelige orden og fred (135-147)

Crime against public order and peace

Opprør og oppløp mv. (135-138)  
Rasediskriminering (135a)  
Diskriminering pga. rase, tro etc. (135a)  
Oppfordring til straffbar handling mv. (139-140)  
Brevbrudd (145)  
Innbrudd (147)  
Annen forbrytelse mot den alminnelige orden og fred (141-142, 144, 145a, 146)

Riot and unlawful assembly  
Discrimination owing to race  
Discrimination owing to race, faith etc.  
Inciting to unlawful conduct  
Unauthorized opening of mail  
Housebreaking and burglary  
Other offence against public order and peace

<sup>1</sup> Straffelovens paragrafer i parentes.

<sup>1</sup> The corresponding paragraphs of Penal Code are added in brackets behind the Norwegian specifications.

**Forbrytelse mot straffeloven (forts.)****Crimes against the Penal Code (cont.)**

## Allmennfarlig forbrytelse (148-162)

- Forsettlig forvoldelse av ildebrann (148)
- Forsettlig forvoldelse av ildebrann mv. (148)
- Uaktsom forvoldelse av ildebrann (151)
- Uaktsom forvoldelse av ildebrann mv. (149-151)
- Påførelse av smittsom kjønnssykdom (155)
- Narkotikaforbrytelse (162, 1. og 4. ledd)
- Grov narkotikaforbrytelse (162, 2. og 3. ledd)
- Annen allmennfarlig forbrytelse (151a-154, 156-161)

## Crime involving public danger

- Arson
- Arson etc.
- Unintentionally causing fire
- Unintentionally causing fire etc.
- Infecting with communicable venereal disease
- Crime of narcotics
- Serious crime of narcotics
- Other offence involving public danger

## Falsk forklaring (163-167)

- Falsk edeligforklaring (163-165, 167)
- Annen falsk forklaring (166)

## Perjury and false evidence

- Perjury
- Other false evidence

## Falsk anklage (168-172)

- Forsettlig falsk anklage (168-169)
- Annen falsk anklage (170-172)

## False accusation

- Wilful false accusation
- Other false accusation

## Pengefalsk (174-177)

## Counterfeiting

## Dokumentfalsk (182-190)

- Benyttelse av falskt dokument (182-184)
- Forfalskning av dokument (185-186)
- Ødeleggelse av dokument mv. (187-190)

## Forgery

- Using forged documents
- Forging documents
- Destroying documents

## Forbrytelse mot sedeligheten (192-199, 206-209, 211-212)

- Voldtekt (192)
- Utuktig omgang med barn under 14 år (195)

## Sexual crime

- Rape
- Immoral intercourse with children under 14 years of age
- Immoral intercourse with other minors
- Immoral conduct towards children under 16 years of age

- Utuktig omgang med mindreårige ellers (196-197)
- Utuktig atferd mot barn under 16 år (212,

- 1. ledd, nr. 3. og 2. ledd)
- Utbredelse av utuktige skrifter mv. (211)
- Krenkelse av ærbarhet ved utuktig atferd (212, 1. ledd, nr. 1 og 2)
- Incest (207-208)
- Annen forbrytelse mot sedeligheten (193-194, 198-199, 206, 209)

- Spreading pornography
- Offence against public decency

- Incest
- Other sexual offence

## Forbrytelse mht. familieforhold (215-221)

- Misligholdt forsørgelsesplikt m.m. (219)
- Inngåelse av ugyldig eller omstøtelig ekteskap (220-221)
- Annen forbrytelse mht. familieforhold (215-218)

## Crime against wife and children

- Defaulting obligation to support dependents
- Contracting non-valid or annulable marriage
- Other offence against wife and children

## Forbrytelse mot den personlige frihet (222-227)

- Tvang og trusler (222, 227)
- Annen forbrytelse mot den personlige frihet (223-226)

## Crime against the personal liberty

- Duress and threats
- Other offence against the personal liberty

**Forbrytelse mot straffeloven (forts.)****Crimes against the Penal Code (cont.)**Forbrytelse mot liv, legeme og helbred  
(228-229, 231, 233-234, 237-245)

## Crime of violence against the person

Legemsfornærmelse (228)  
 Legemsbeskadigelse (229)  
 Grov legemsbeskadigelse (231)  
 Uaktsom legemsbeskadigelse (237, 238)  
 Drapsforsøk (233 jf. 49)  
 Drap (233)  
 Uaktsomt drap (239)  
 Barsedrap mv. (234, 244)  
 Annen forbrytelse mot liv, legeme og helbred  
 (240-243)

Assault  
 Wounding or inflicting bodily harm  
 Inflicting grievous bodily harm  
 Unintentionally inflicting bodily harm  
 Attempted murder  
 Murder  
 Manslaughter  
 Infanticide  
 Other offence against life, body and health

## Ærekrenkelse (246-248)

## Slander and libel

## Underslag (255-256)

## Embezzlement

Underslag (255)  
 Grovt underslag (256)

Simple embezzlement  
 Gross embezzlement

## Tyveri (257-260)

## Larceny

## Simpelt tyveri (257)

## Simple and minor larceny

Fra bedrift, kontor og lager  
 Fra leilighet, bolighus og hytte  
 Fra befordringsmiddel  
 Fra kafé og restaurant  
 Fra garderobe  
 Sykkeltveri  
 Butikktyveri  
 Annet simpelt tyveri

From factory, office and storehouse  
 From dwelling  
 From mean of transport  
 From restaurant  
 From cloakroom  
 Theft of pedal cycle  
 Shoplifting  
 Other simple larceny

## Grovt tyveri (258)

## Aggravated larceny

Fra forretning, bedrift, kontor og lager  
 Fra leilighet, bolighus og hytte  
 Fra befordringsmiddel  
 Fra person på offentlig sted  
 Annet grovt tyveri

From shop, factory, office and storehouse  
 From dwelling  
 From mean of transport  
 From person in a public place  
 Other aggravated larceny

## Tyveri av rein (259)

## Larceny of reindeer

## Brukstyveri av motorkjøretøy (260)

## Theft of motor vehicle

Bil  
 Motorsykkel  
 Annet motorkjøretøy

Automobile  
 Motor cycle  
 Other motor vehicle

Brukstyveri av fartøy eller luftfartøy  
(260, 5. ledd)

## Theft of boat or aeroplane

## Utpressing og ran (266-269)

## Blackmail and robbery

Utpressing (266)  
 Ran (267, 268, 1. ledd, 269)  
 Grovt ran (268, 2. og 3. ledd)  
 Utpressing og ran, diverse

Blackmail  
 Robbery  
 Aggravated robbery  
 Blackmail and robbery, various

**Forbrytelse mot straffeloven (forts.)**

## Bedrageri og utroskap (270-278)

- Bedrageri (270)
- Grovt bedrageri (271)
- Forsikringsbedrageri (272)
- Annet bedrageri (273, 274)
- Utroskap (275)
- Grov utroskap (276)
- Salg av gjenstander kjøpt med eiendomsforbehold mv. (277, 278)

## Forbrytelse i gjeldsforhold (281-287)

- Skyldnerens forverrelse av sin formuesstilling til skade for fordringshaverne (281-285)
- Forsømmelig og uriktig bokføring (286)
- Annen forbrytelse i gjeldsforhold (281-285, 287)

## Skadeverk (291-292, 294)

- Skadeverk (291)
- Grovt skadeverk (292)
- Misbruk av forretningshemmeligheter mv. (294)

## Åger og lykkespill (295-296, 298-300)

## Forbrytelse i sjøfartsforhold (301, 304-308, 310-315)

## Heleri og etterfølgende bistand (317-318, 320) the offender

- Heleri (317, 318)
- Etterfølgende bistand (320)

**Forbrytelser utenfor straffeloven**

## Forbrytelser mot lov om priser, utbytte og konkurranseforhold

## Forbrytelse mot lov om legemidler med videre

- Narkotikaforbrytelse
- Annen forbrytelse mot lov om legemidler med videre

## Forbrytelse mot lov om merverdiavgift

## Forbrytelse mot militær straffelov

## Forbrytelse mot lov om investeringsavgift

## Forbrytelse mot lov om toll

## Forbrytelse mot lov om verneplikt

**Crimes against the Penal Code (cont.)**

## Fraud and breach of trust

- Simple fraud
- Aggravated fraud
- Insurance fraud
- Other fraud
- Breach of trust
- Aggravated breach of trust
- Unlawful selling of goods bought on the hire-purchase system

## Crime in connection with debts

- Debtor's wilful impairment of financial situation
- Negligent and incorrect book-keeping
- Other offence in connection with debts

## Crime inflicting damage to property

- Inflicting slight damage
- Inflicting serious damage
- Breach of trade secrets etc.

## Usury and gaming offences

## Crime in connection with maritime affairs

## Receiving stolen goods, subsequent assistance to

- Receiving stolen goods
- Subsequent assistance to the offender

**Crimes against other acts than the Penal Code**

## Crime against the Act relating to control of prices, dividends and restrictive business arrangements

## Crime against the Act relating to medicinal goods etc.

- Crime in connection with narcotics
- Other crime against the Act relating to medicinal goods etc.

## Crime against Act relating to value added tax

## Crime against the Military Penal Code

## Crime against the Act relating to investment levy

## Crime against the Duty Act

## Crime against the Act relating to military service

**Forbrytelser utenfor straffeloven (forts.)*****Crimes against other acts than the Penal Code (count.)***

Forbrytelse mot lov om regnskapsplikt mv.

Crime against the Accounting Act

Forbrytelse mot lov om likningsforvaltning

Crime against the Assessment Act

Forbrytelse mot lov om forsvarshemmeligheter

Crime against Act relating to defence secrets

Forbrytelse mot lov om luftfart

Crime against the Aviation Act

Forbrytelse mot lov om militære rekvisisjoner

Crime against the Act concerning Military requisition

Forbrytelse mot lov om aksjeselskap

Crime against the Companies Act

Forbrytelse mot lov om kredittilsyn  
Credit institution

Crime against the Act concerning supervision of

Forbrytelse mot utlendingsloven

Crime against the Immigration Act

Forbrytelse mot lov om vern mot forurensning  
og avfall

Crime against the Water Pollution Act

Annen forbrytelse utenfor straffeloven

Other crime outside the Penal Code

**Forseelser*****Misdemeanours***

Forseelse mot alkoholloven

Misdemeanour according to the  
Alcohol legislation

Hjemmebrenning

Illegal distillation

Forseelse mot tolloven

Misdemeanour according to the Duty Act

Forseelse mot militær straffelov

Misdemeanour according to the Military Penal  
CodeForseelse mot straffeloven (324-436)  
NaskeriMisdemeanour against the Penal Code  
Petty larcenyForseelse mot veitrafikkloven  
PromillekjøringTraffic misdemeanour  
Driving under influence of alcohol

Forseelse mot løsgjengeri, betleri og drukkenskap

Misdemeanour against the Act of vagrancy,  
begging and drunkenness

Ordensforstyrrelse i beruset tilstand

Drunkenness and disorderly conduct

Annen forseelse utenfor straffeloven

Other misdemeanour outside the Penal Code



**Forbrytelsesgruppe**

## Vinningsforbrytelse

Straffeloven §§111-114, 122, 143, 174-178, 255-261, 266, 267, 268-278, 281-287, 295-300, 317-318, 320. Lov om merverdiavgift.

Lov om priser, utbytte og konkurranseforhold.

Lov om investeringsavgift. Lov om husleie-regulering mv. for boliger, lov om regnskapsplikt, lov om likningsforvaltning

## Voldsforbrytelse

Straffeloven §§ 127, 228, 229, 231, 233, 234, 237-245, 291, 292. Militær straffelov § 44

## Sedelighetsforbrytelse

Straffeloven §§ 192-199, 206-209, 211, 212

## Annen forbrytelse

Andre forbrytelser enn nevnt under gruppene foran

**Group of crime**

## Crime against property

Paragraphs of Penal Code. Act of value added tax. Act on control of prices, dividends and restrictive business arrangement. Act of investment levy. Act on regulation of dwelling rent etc., Act of accounting, Act of assessment

## Crime of violence

Paragraphs of Penal Code. Paragraph of Military Penal Code

## Sexual crime

Paragraphs of Penal Code

## Other crime

Other crimes than mentioned under the groups before

## Fortegnelse over kommunetype

### Description of municipality

Type kommune	Type of municipality
Landbruks- og fiskerikommune	Agriculture and fishing municipality
Blandet landbruks- og industrikommune	Mixed agriculture and manufacture municipality
Industrikommune	Manufacture municipality
Mindre sentral, blandet tjenesteytings- og industrikommune	Less central, mixed service and manufacture municipality
Sentral, blandet tjenesteytings- og industrikommune	Central, mixed service and manufacture municipality
Mindre sentral tjenesteytingskommune	Less central service municipality
Sentral tjenesteytingskommune	Central service municipality

## Tidligere utkommet på emneområdet

### *Previously issued on the subject*

#### Lovbrudd anmeldt *Offences reported to the police*

Kriminalstatistikk	<i>Criminal Statistics</i>	
C	2	1990
C	73	1991

#### Forbrytelser etterforsket *Crimes investigated*

Kriminalstatistikk	<i>Criminal Statistics</i>	
XI	267	1955
XI	305	1956
XI	337	1957
XII	16	1958
Politistatistikk	<i>Crimes Inquired into by the Police</i>	
A	21	1959
A	40	1960

#### Kriminalstatistikk Hefte 1 *Criminal Statistics Volume I*

A	57	1961
A	80	1962
A	111	1963
A	137	1964
A	171	1965

#### Kriminalstatistikk Forbrytelser *Criminal Statistics Crimes*

A	227	1966
A	250	1967
A	299	1968
A	364	1969
A	456	1970
A	510	1971
A	585	1972
A	656	1973
A	728	1974
A	816	1975
A	893	1976
A	972	1977
B	81	1978
B	153	1979

#### Kriminalstatistikk *Criminal Statistics*

B	246	1980
B	361	1981
B	464	1982
B	518	1983
B	647	1984
B	734	1985

#### Kriminalstatistikk (forts.) *Criminal Statistics (cont.)*

B	737	1986
B	864	1987
B	886	1988
B	943	1989
C	2	1990
C	73	1991

#### Tilbakefall *Recidivism*

##### Fengselsstyrelsens aarbok *Annuaire de l'Administration générale des prisons*

IV	86	1901-1902
V	7	1902-1903
V	29	1903-1904
V	80	1904-1905
V	119	1906
V	139	1907

#### Kriminalstatistikk *Statistique de la criminalité pour les années*

VIII	36	1923-1924
VIII	101	1925-1926
VIII	190	1929-1930
IX	32	1931-1932
IX	84	1933-1934
IX	135	1935-1936
X	38	1939-1940
XI	207	1953

#### Tilbakefallsstatistikk for domfelte, botlagte og påtalefritatte for forbrytelser *Statistics on Recidivism for Persons Sentenced for Crimes and Persons Suspended of Prosecution*

A	35	1951
A	281	1957
A	471	1962

#### Kriminalstatistikk Tilbakefall blant siktede *Criminal Statistics Recidivism among Persons Charged with Crimes*

A IV	64	1961
A IV	112	1963
A IV	176	1965
A	265	1967
A	402	1969

#### Kriminalstatistikk *Criminal Statistics*

A	456	1970
A	510	1971
A	585	1972
A	656	1973

Kriminalstatistikk (forts.)	<i>Criminal Statistics (cont.)</i>	Kriminalstatistikk	<i>Statistique de la justice criminelle</i>
A	728	1974	<i>pour les années</i>
A	816	1975	VI
A	893	1976	188
A	972	1977	1915 og 1916
B	81	1978	Kriminalstatistikk og kriminell rettspleie
B	153	1979	<i>Statistique de la criminalité et de la justice criminelle pour les années</i>
B	246	1980	VII
B	361	1981	64
B	464	1982	85
B	518	1983	VII
B	647	1984	160
B	734	1985	1917 og 1918
B	737	1986	1919 og 1920
B	864	1987	1921 og 1922
B	586	1988	Kriminalstatistikk 1923 og 1924 med hovedoversikt
B	943	1989	<i>Statistique de la criminalité pour les années 1923 et 1924. Aperçu général de la criminalité pendant les années</i>
C	2	1990	VIII
C	73	1991	36
			1905-1924
<b>Reaksjoner</b>	<b>Sanctions</b>	Kriminalstatistikk	<i>Statistique de la criminalité pour les années</i>
		VIII	101
		VIII	133
		VIII	190
Oversikt over de viktigste Resultater af Norges		IX 32 (med hovedoversikt 1923-1932)	1925 og 1926
Kriminalstatistik 1846-1885	<i>Statistique de la justice criminelle pour les années 1846-1885.</i>	IX	1927 og 1928
	<i>Introduction et tableaux rétrospectifs</i>	IX	1929 og 1930
NOS III 70 Tabeller vedkommende Norges		IX	1931 og 1932
Kriminalstatistik	<i>Statistique de la justice criminelle pour l'année</i>	IX	1933 og 1934
III	70	IX	135
III	79	IX	187
III	94	X	38
III	119	X	92
III	141	X	122
III	184	X	166
III	188	XI	7
III	238	XI	96
III	260	XI	178
III	277	XI	207
IV	14	XI	234
IV	44	XI	267
IV	79	XI	305
IV	126	XI	337
		XII	16
		XII	48
			1951 og 1952
			1953
			1954
			1955
			1956
			1957
			1958
			1959
			Kriminalstatistikk, domfelte, botlagte og påtalefritatte
			<i>Statistics on Persons Convicted, Fined and Suspended of Prosecution</i>
		A	43
			1960
		Kriminalstatistikk	<i>Criminal Statistics</i>
		A II	60
		A II	87
		A II	117
		A II	141
		A II	175
			1961
			1962
			1963
			1964
			1965
		Kriminalstatistikk	<i>Reaksjoner</i>
			<i>Criminal Statistics</i>
			<i>Sanctions</i>
		A	262
		A	273
			1966
			1967

Kriminalstatistikk	Reaksjoner (forts.)	<i>Criminal Statistics Sanctions (cont.)</i>	Fengselsstyrets årbok	<i>Annuaire de l'Administration générale des prisons</i>	
A	311	1968	VIII	96	1925
A	373	1969	IX	91	1926-1930
A	499	1970			
A	531	1971	Fengselsstyrets årbok	<i>Report of the Prison Administration</i>	
A	643	1972			
A	680	1973	XI	172	1931-1950
A	759	1974			1950-1969
A	837	1975			
A	915	1976	Kriminalstatistikk, domfelte innsatt i og løslatt fra fengselsvesenets anstalter	<i>Convicted Persons Received into and Released from Institutions under the Prison Administration</i>	
B	3	1977			
B	201	1978			
B	234	1979			
			A	44	1960
Kriminalstatistikk	<i>Criminal Statistics</i>		Kriminalstatistikk	<i>Criminal Statistics</i>	
B	246	1980	A III	62	1961
B	361	1981	A III	89	1962
B	464	1982	A III	118	1963
B	518	1983	A III	142	1964
B	647	1984	A III	177	1965
B	734	1985			
B	737	1986	Kriminalstatistikk	Fanger	<i>Criminal Statistics Prisoners</i>
B	864	1987	A	291	1966
B	886	1988	A	312	1967
B	943	1989	A	335	1968
C	2	1990	A	392	1969
C	73	1991	A	477	1970
			A	550	1971
Fengslinger	<i>Imprisonments</i>		A	667	1972
Fængselsstyrelsens aarbok	<i>Annuaire de l'Administration générale des prisons</i>		A	689	1973
IV	86 og 97	1901-1902	A	754	1974
V	7	1902-1903	A	839	1975
V	29	1903-1904	A	924	1976
V	80	1904-1905	B	6	1977
V	119	1906	B	201	1978
V	139	1907	B	234	1979
V	168	1908			
V	205	1909	Kriminalstatistikk	<i>Criminal Statistics</i>	
VI	11	1910	B	246	1980
VI	61	1911	B	361	1981
VI	75	1912	B	464	1982
VI	98	1913	B	518	1983
VI	117	1914	B	647	1984
VI	134	1915	B	734	1985
VI	159	1916	B	737	1986
VII	17	1917	B	864	1987
VII	30	1918	B	886	1988
VII	79	1919	B	943	1989
VII	110	1920	C	2	1990
VII	132	1921	C	73	1991
VII	135	1922			
VII	173	1923	Kriminalstatistikk	Oversikt	<i>Criminal Statistics Survey</i>
VIII	46	1924	SA	17	1960 - 1972
			SA	55	1970 - 1982

# Publikasjoner sendt ut fra Statistisk sentralbyrå etter 1. januar 1993.

## Emneinndelt oversikt

*Publications issued by Statistics Norway since 1 January 1993.*

*Survey arranged by subject matter*

- 0. Generelle emner *General subject matters***
- Statistisk årbok 1993 *Statistical Yearbook*. 1993-495s. (NOS C 85) 95 kr  
ISBN 82-537-3873-0 ISSN 0377-8908
- Statistisk årbok 1994 *Statistical Yearbook*. (NOS C 161) Under utgivelse
- 1. Naturressurser og naturmiljø *Natural resources and environment***
- 10. Ressurs- og miljøregnskap *Resource and environment accounts***
- A Growth Model of Norway with a Two-way Link to the Environment/Haakon Vennemo. 1994-57s. (RAPP 94/5) 95 kr  
ISBN 82-537-3985-0 ISSN 0332-8422
- Anthropogenic Emissions of the Greenhouse Gases CO<sub>2</sub>, CH<sub>4</sub> and N<sub>2</sub>O in Norway A Documentation of Methods of Estimation, Activity Data and Emission Factors/Kristin Rypdal. 1993-65s. (RAPP 93/24) 90 kr  
ISBN 82-537-3917-6 ISSN 0332-8422
- Energiforbruk til oppvarmingsformål i husholdningene/Runa Nesbakken og Steinar Strøm. 1993-41s. (RAPP 93/10) 75 kr  
ISBN 82-537-3836-6 ISSN 0332-8422
- Muligheter for en bærekraftig utvikling Analyser på World Model/Olav Bjerkholt, Torgeir Johnsen og Knut Thonstad. 1993-64s. (RAPP 93/15) 90 kr  
ISBN 82-537-3861-7 ISSN 0332-8422
- Naturressurser og miljø 1992. 1993-144s. (RAPP 93/1) 115 kr ISBN 82-537-3844-7  
ISSN 0332-8422
- Naturressurser og miljø 1993. 1994-153s. (SA nr. 2) 115 kr ISBN 82-537-3967-2  
ISSN 0804-3221
- Natural Resources and the Environment 1992. 1993-154s. (RAPP 93/1A) 115 kr ISBN 82-537-3855-2 ISSN 0332-8422
- Natural Resources and the Environment 1993. 1994-160s. (SA nr. 3) 115 kr  
ISBN 82-537-3968-0 ISSN 0804-3221
- Resultatkontroll jordbruk 1992 Tiltak mot avrenning av næringssalter og jorderosjon. 1993-79s. (RAPP 93/12) 90 kr  
ISBN 82-537-3835-8 ISSN 0332-8422
- Resultatkontroll jordbruk 1993 Tiltak mot avrenning av næringssalter og jorderosjon. 1994-96s. (RAPP 94/4) 95 kr  
ISBN 82-537-3966-4 ISSN 0332-8422
- 12. Energi *Energy***
- The Evolution of Norwegian Energy Use from 1950 to 1991/Sarita Bartlett. 1993-142s. (RAPP 93/21) 100 kr ISBN 82-537-3890-0  
ISSN 0332-8422
- 19. Andre ressurs- og miljøemner *Other subject matters related to resources and environment***
- Avfallsstatistikk Kommunalt avfall 1992 *Waste Statistics Municipal Waste 1992*. 1994-77s. (NOS C 145) 70 kr  
ISBN 82-537-3984-2 ISSN 0804-6433
- Faktoretterspørsmål i transportproduserende sektorer/Anne Brendemoen. 1993-49s. (RAPP 93/2) 75 kr ISBN 82-537-3814-5  
ISSN 0332-8422
- 2. Sosiodemografiske emner *Socio-demographic subject matters***
- 20. Generelle sosiodemografiske emner *General sociodemographic subject matters***
- Sosialstatistikk 1991 *Social Statistics*. 1993-83s. (NOS C 64) 65 kr  
ISBN 82-537-3812-9 ISSN 0333-2055
- Sosialt utsyn 1993 *Social Survey*. 1993-455s. (SA nr. 1) 165 kr ISBN 82-537-3874-9  
ISSN 0804-3221

## 21. Befolkning *Population*

Befolkningsstatistikk 1993 Hefte I  
Endringstal for kommunar 1991-1993  
*Population Statistics 1993 Volume I  
Population Changes in Municipalities.*  
1993-55s. (NOS C 77) 65 kr  
ISBN 82-537-3849-8 ISSN 0801-6682

Befolkningsstatistikk 1994 Hefte I Endringstal  
for kommunar 1992-1994 *Population  
Statistics 1994 Volume I Population Changes  
in Municipalities* (NOS C 151) Under  
utgivelse

Befolkningsstatistikk 1993 Hefte II  
Folkemengd 1. januar *Population Statistics  
1993 Volume II Population I January.*  
1993-150s. (NOS C 90) 75 kr  
ISBN 82-537-3880-3 ISSN 0801-6690

Befolkningsstatistikk 1992 Hefte III Oversikt  
*Population Statistics Volume III  
Survey.* 1993-153s. (NOS C 58) 75 kr  
ISBN 82-537-3795-5 ISSN 0801-6704

Befolkningsstatistikk 1993 Hefte III Oversikt  
*Population Statistics 1993 Volume III Survey.*  
(NOS C 111) Under utgivelse

Bofasthet, flytting og utdanningsnivå i  
kommunene Åtte årskull fulgt gjennom  
aldersfasen 15-35 år Del 1: Østlandet/Kjetil  
Sørli. 1993-174s. (RAPP 93/28) 115 kr  
ISBN 82-537-3935-4 ISSN 0332-8422

Bofasthet, flytting og utdanningsnivå i  
kommunene Åtte årskull fulgt gjennom  
aldersfasen 15-35 år Del 2: Sørlandet og  
Vestlandet/Kjetil Sørli. 1993-179s.  
(RAPP 93/29) 115 kr ISBN 82-537-3936-2  
ISSN 0332-8422

Bofasthet, flytting og utdanningsnivå i  
kommunene Åtte årskull fulgt gjennom  
aldersfasen 15-35 år Del 3: Trøndelag og  
Nord-Norge/Kjetil Sørli. 1993-165s.  
(RAPP 93/30) 115 kr ISBN 82-537-3937-0  
ISSN 0332-8422

Giftermål og barn - bedre sent enn  
aldri?/Svein Blom, Turid Noack og Lars  
Østby. 1993-167s. (SØS 81) 115 kr  
ISBN 82-537-3808-0 ISSN 0801-3845

## 22. Helseforhold og helsetjeneste *Health conditions and health services*

Dødsårsaker 1991 *Causes of Death.*  
1993-136s. (NOS C 79) 85 kr  
ISBN 82-537-3852-8 ISSN 0550-032X

Dødsårsaker 1992 Hovedtabeller *Causes of  
Death 1992 Main Tables.* 1994-142s.  
(NOS C 155) 80 kr ISBN 82-537-4008-5  
ISSN 0550-032X

Helseinstitusjoner 1991 *Health Institutions.*  
1993-100s. (NOS C 81) 75 kr  
ISBN 82-537-3860-9 ISSN 0333-3701

Helsestatistikk 1991 *Health Statistics.*  
1993-108s. (NOS C 74) 75 kr  
ISBN 82-537-3833-1 ISSN 0332-7906

Klassifikasjon av sykdommer, skader og  
dødsårsaker Norsk utgave av ICD-9  
Stikkordregister Optrykk. 1993-153s.  
(NOS C 108) 150 kr ISBN 82-537-2350-4  
ISSN 0333-1741

Klassifikasjon av sykdommer, skader og  
dødsårsaker Norsk utgave av ICD-9  
Systematisk del Optrykk. 1993-310s.  
(NOS C 107) 210 kr ISBN 82-537-2966-9  
ISSN 0333-1741

Kommunehelsetjenesten 1991 *Municipal  
Health Service.* 1993-57s. (NOS C 66) 65 kr  
ISBN 82-537-3815-3 ISSN 0804-1458

Kommunehelsetjenesten 1992 *Municipal  
Health Service.* 1993-58s. (NOS C 106)  
65 kr ISBN 82-537-3930-3 ISSN 0804-1458

Pasientstatistikk 1992 *Patient Statistics.*  
1994-96s. (NOS C 116) 70 kr  
ISBN 82-537-3954-0 ISSN 1332-8422

## 23. Utdanning og skolevesen *Education and educational institutions*

Utdanningsstatistikk Grunnskolar  
1. september 1992 *Education Statistics  
Primary and Lower Secondary Schools  
1 September 1992.* 1994-73s. (NOS C 150)  
70 kr ISBN 82-537-3996-6 ISSN 0332-804X

Utdanningsstatistikk Universiteter og  
høgskoler 1. oktober 1992 *Educational  
Statistics Universities and Colleges 1 October  
1992.* 1994-132s. (NOS C 138) 80 kr  
ISBN 82-537-3961-3 ISSN 0300-5631

- Utdanningsstatistikk Videregående skoler  
1. oktober 1990 *Educational Statistics Upper Secondary Schools 1 October 1990*. 1993-103s. (NOS C 47) 65 kr ISBN 82-537-3743-2 ISSN 0332-8031
- Utdanningsstatistikk Videregående skoler  
1. oktober 1991 *Educational Statistics Upper Secondary Schools 1 October 1991*. 1993-105s. (NOS C 72) 75 kr ISBN 82-537-3828-5 ISSN 0332-8031
- Utdanningsstatistikk Videregående skoler  
1. oktober 1992 *Educational Statistics Upper Secondary Schools 1 October 1992*. 1994-102s. (NOS C 139) 80 kr ISBN 82-537-3962-1 ISSN 0332-8031
- 24. Kulturelle forhold, generell tidsbruk, ferie og fritid *Culture, time use, holidays and leisure***
- Feriereiser 1991/92/Odd Frank Vaage. 1993-44s. (RAPP 93/8) 75 kr ISBN 82-537-3831-5 ISSN 0332-8422
- Feriereiser 1992/93/Odd Frank Vaage. 1994-49s. (RAPP 94/6) 80 kr ISBN 82-537-3989-3 ISSN 0332-8422
- Kulturstatistikk 1992 *Cultural Statistics 1992*. 1994-132s. (NOS C 144) 80 kr ISBN 82-537-3983-4 ISSN 0800-2959
- Mediebruk 1992/Odd Frank Vaage. 1993-38s. (RAPP 93/13) 75 kr ISBN 82-537-3854-4 ISSN 0332-8422
- 25. Sosiale forhold og sosialvesen *Social conditions and social services***
- Barnehager og tilbud til 6-åringer i skolen 1992 *Child Care Institutions and Educational Programmes for 6 Year Olds 1992*. 1994-74s. (NOS C 115) 70 kr ISBN 82-537-3953-2 ISSN 0803-4664
- Framskrivning av alders- og uføretrygd ved hjelp av mikrosimuleringsmodellen MOSART/Dennis Fredriksen og Gina Spurkland. 1993-58s. (RAPP 93/7) 90 kr ISBN 82-537-3945-1 ISSN 0332-8422
- Inntekt, levekår og sysselsetting for pensjonister og stønadsmottakere i folketrygden/Grete Dahl, Else Flittig og Jorunn Lajord. 1994-57s. (RAPP 94/8) 95 kr ISBN 82-537-3998-2 ISSN 0332-8422
- Pleie- og omsorgstjenesten i kommunene 1989/Jon Holmøy. 1993-136s. (RAPP 93/3) 100 kr ISBN 82-537-3811-0 ISSN 0332-8422
- Sosialstatistikk 1991 *Social Statistics*. 1993-83s. (NOS C 64) 65 kr ISBN 82-537-3812-9 ISSN 0333-2055
- Sosialstatistikk 1992 *Social Statistics*. 1994-77s. (NOS C 154) ISBN 82-537-4006-9 ISSN 0333-2055
- 26. Rettsforhold og rettsvesen *The law and legal institutions***
- Kriminalstatistikk 1991 *Criminal Statistics*. 1993-168s. (NOS C 73) 85 kr ISBN 82-537-3830-7 ISSN 0333-3914
- Kriminalstatistikk 1992 *Criminal Statistics*. (NOS C 160) Under utgivelse
- 3. Sosioøkonomiske emner *Socioeconomic subject matters***
- 31. Folketellinger *Population censuses***
- Folke- og bolig telling 1990 Dokumentasjon av de statistiske metodene/Magnar Lillegård. 1993-48s. (RAPP 93/4) 90 kr ISBN 82-537-3818-8 ISSN 0332-8422
- 32. Arbeidskraft *Labour***
- Arbeidsmarkedstatistikk 1992 *Labour Market Statistics*. 1993-203s. (NOS C 87) 85 kr ISBN 82-537-3872-2 ISSN 0078-1878
- Arbeidsmarkedstatistikk 1993 Hefte I Hovedtall *Labour Market Statistics 1993 Volume I Main Results*. 1993-175s. (NOS C 148) 95 kr ISBN 82-537-3991-5 ISSN 0078-1878
- Den selvforsterkende arbeidsledigheten Om hystereseeffekter i arbeidsmarkedet/Knut Røed. 1993-95s. (RAPP 93/19) 90 kr ISBN 82-537-3870-6 ISSN 0332-8422
- Tilbud av arbeidskraft i Norge En empirisk analyse på kvartalsdata for perioden 1972-1990/Hilde-Marie Branæs Zakariassen. 1994-100s. (RAPP 94/3) 110 kr ISBN 82-537-3958-3 ISSN 0332-8422
- Tilbud og etterspørsel etter ulike typer arbeidskraft/Wenche Drzwi, Lisbeth Lerskau, Øystein Olsen og Nils Martin Stølen. 1994-56s. (RAPP 94/2) 95 kr ISBN 82-537-3950-8 ISSN 0332-8422



- 33. Lønn *Wages and salaries***
- Lønnsstatistikk 1992 *Wage Statistics*.  
1993-144s. (NOS C 100) 75 kr  
ISBN 82-537-3909-5 ISSN 0078-1916
- 34. Personlig inntekt og formue *Personal income and property***
- Inntekts- og formuesstatistikk 1982, 1984-1990 *Income and Property Statistics*.  
1993-244s. (NOS C 70) 105 kr  
ISBN 82-537-3825-0 ISSN 0802-5738
- Inntektsulikhet i Norge 1973-1990/Steinar Strøm, Tom Wennemo og Rolf Aaberge.  
1993-99s. (RAPP 93/17) 100 kr  
ISBN 82-537-3867-6 ISSN 0332-8422
- Inntektsulikhet og inntektsmobilitet i Norge 1986-1990/Rolf Aaberge og Tom Wennemo.  
1993-46s. (SØS 82) 90 kr  
ISBN 82-537-3911-7 ISSN 0801-3845
- 35. Personlig forbruk *Personal consumption***
- Forbruksundersøkelse 1989-1991 *Survey of Consumer Expenditure*. 1993-157s.  
(NOS C 65) 85 kr ISBN 82-537-3813-7  
ISSN 0546-6504
- 39. Andre sosioøkonomiske emner *Other socioeconomic subject matters***
- Framskrivning av arbeidsstyrke og utdanning Mikrosimuleringsmodellen MOSART/Leif Andreassen, Truls Andreassen, Dennis Fredriksen, Gina Spurkland og Yngve Vogt.  
1993-100s. (RAPP 93/6) 100 kr  
ISBN 82-537-3821-8 ISSN 0332-8422
- 4. Næringsøkonomiske emner *Industrial subject matters***
- 40. Generelle næringsøkonomiske emner *General industrial subject matters***
- Regnskapsstatistikk 1991 Industri og varehandel *Statistics of Accounts Manufacturing, Wholesale and Retail Trade*.  
1993-147s. (NOS C 80) 75 kr  
ISBN 82-537-3853-6 ISSN 0802-684X
- 41. Jordbruk, skogbruk, jakt, fiske og fangst *Agriculture, forestry, hunting, fishing, sealing and whaling***
- Fiske og oppdrett av laks mv. 1991 *Fishing and Rearing of Salmon etc*.  
1993-84s. (NOS C 94) 65 kr  
ISBN 82-537-3886-2 ISSN 0801-8197
- Fiskeristatistikk 1990-1991 *Fishery Statistics*.  
1994-135s. (NOS C 93) 80 kr  
ISBN 82-537-3885-4 ISSN 0333-3728
- Jaktstatistikk 1992 *Hunting Statistics*.  
1993-55s. (NOS C 92) 65 kr  
ISBN 82-537-3883-8 ISSN 0550-0400
- Jordbruksstatistikk 1991 *Agricultural Statistics*. 1993-164s. (NOS C 71) 85 kr  
ISBN 82-537-3827-7 ISSN 0078-1894
- Jordbruksstatistikk 1992 *Agricultural Statistics*. 1993-167s. (NOS C 110) 85 kr  
ISBN 82-537-3939-7 ISSN 0078-1894
- Skogavvirkning 1991/92 *Roundwood Cut*.  
1993-61s. (NOS C 86) 65 kr  
ISBN 82-537-3871-4 ISSN 0800-3637
- Skogavvirkning 1992/93 Til salg og industriell produksjon *Roundwood Cut 1992/93 For Sale and Industrial Production*. 1994-60s.  
(NOS C 153) ISBN 82-537-4004-2  
ISSN 0800-3637
- Skogstatistikk 1991 *Forestry Statistics*.  
1993-107s. (NOS C 59) 75 kr  
ISBN 82-537-3796-3 ISSN 0468-8155
- Skogstatistikk 1992 *Forestry Statistics*.  
1993-111s. (NOS C 113) 75 kr  
ISBN 82-537-3942-7 ISSN 0468-8155
- Totalregnskap for fiske- og fangstnæringen 1987-1990. 1993-40s. (NOS C 99) 55 kr  
ISBN 82-537-3907-9 ISSN 0804-4058
- 42. Oljeutvinning, bergverk, industri og kraftforsyning *Oil extraction, mining and quarrying, manufacturing, electricity and gas supply***
- Elektrisitetsstatistikk 1991 *Electricity Statistics*. 1993-95s. (NOS C 82) 65 kr  
ISBN 82-537-3862-5 ISSN 0333-3799
- Elektrisitetsstatistikk 1992 *Electricity Statistics*. (NOS C 157) Under utgivelse

Energistatistikk 1992 *Energy Statistics*.  
1993-88s. (NOS C 114) 65 kr  
ISBN 82-537-3943-5 ISSN 0333-371X

Industristatistikk 1991 Næringstall  
*Manufacturing Statistics 1991 Industrial  
Figures*. 1993-132s. (NOS C 89) 75 kr  
ISBN 82-537-3878 ISSN 0800-580X

Industristatistikk 1992 Næringstall  
*Manufacturing Statistics 1992 Industrial  
Figures*. (NOS C 162) Under utgivelse

Kraftkontrakter til alminnelig forsyning i 1992  
Priser, kvantum og leveringsbetingelser/  
Tom Langer Andersen, Ole Tom Djupskås og  
Tor Arnt Johnsen. 1993-42s. (RAPP 93/16)  
75 kr ISBN 82-537-3864-1 ISSN 0332-8422

Kraftkontrakter til alminnelig forsyning i 1993  
Priser, kvantum og leveringsbetingelser/Tom  
Langer Andersen, Ole Tom Djupskås og Tor  
Arnt Johnsen. 1994-53s. (RAPP 94/12) 80 kr  
ISBN 82-537-4007-7 ISSN 0332-8422

Olje- og gassvirksomhet 4. kvartal 1992  
Statistikk og analyse *Oil and Gas Activity 4th  
Quarter 1992 Statistics and Analysis*.  
1993-67s. (NOS C 76) 55 kr  
ISBN 82-537-3847-1 ISSN 0802-0477

Olje- og gassvirksomhet 1. kvartal 1993  
Statistikk og analyse *Oil and Gas Activity 1st  
Quarter 1993 Statistics and Analysis*.  
1993-72s. (NOS C 88) 55 kr  
ISBN 82-537-3877-3 ISSN 0802-0477

Olje- og gassvirksomhet 2. kvartal 1993  
Statistikk og analyse *Oil and Gas Activity 2nd  
Quarter 1993 Statistics and Analysis*.  
1993-69s. (NOS C 101) 55 kr  
ISBN 82-537-3913-3 ISSN 0802-0477

Olje- og gassvirksomhet 3. kvartal 1993  
Statistikk og analyse *Oil and Gas Activity 3rd  
Quarter 1993 Statistics and Analysis*.  
1993-111s. (NOS C 109) 55 kr  
ISBN 82-537-3938-9 ISSN 0802-0477

Olje- og gassvirksomhet 4. kvartal 1993  
Statistikk og analyse *Oil and Gas Activity 4th  
Quarter 1993 Statistics and Analysis*.  
1994-66s. (NOS C 140) 55 kr  
ISBN 82-537-3964-8 ISSN 0802-0477

Olje- og gassvirksomhet 1. kvartal 1994  
Statistikk og analyse *Oil and Gas Activity 1st  
Quarter 1994 Statistics and Analysis*.  
1994-74s. (NOS C 156) 55 kr  
ISBN 82-537-4009-3 ISSN 0802-0477

#### 43. Bygge- og anleggsvirksomhet *Building and construction*

Byggearealstatistikk 1992 *Building Statistics*.  
1993-90s. (NOS C 78) 65 kr  
ISBN 82-537-3850-1 ISSN 0550-7162

Byggearealstatistikk 1993 *Building Statistics*.  
(NOS C 158) Under utgivelse

Byggearealstatistikk 4. kvartal 1992.  
1993-52s. (NOS C 75) 55 kr  
ISBN 82-537-3846-3 ISSN 0550-7162

Byggearealstatistikk 1. kvartal 1993.  
1993-53s. (NOS C 98) 65 kr  
ISBN 82-537-3904-4 ISSN 0550-7162

Byggearealstatistikk 2. kvartal 1993.  
1993-53s. (NOS C 102) 65 kr  
ISBN 82-537-3916-8 ISSN 0550-7162

Byggearealstatistikk 3. kvartal 1993.  
1993-53s. (NOS C 112) 65 kr  
ISBN 82-537-3940-0 ISSN 0550-7162

Byggearealstatistikk 4. kvartal 1993.  
1994-53s. (NOS C 146) 65 kr  
ISBN 82-537-3986-9 ISSN 0550-7162

Bygge- og anleggsstatistikk 1991 *Construction  
Statistics*. 1993-79s. (NOS C 95) 65 kr  
ISBN 82-537-3887-0 ISSN 0550-029X

#### 44. Utenrikshandel *External trade*

Commodity List Edition in English of  
Statistisk varefortegnelse for utenrikshandelen  
1993 *Supplement to Monthly Bulletin of  
External Trade 1993 and External Trade  
1993*. 1993-136s. (NOS C 69) 85 kr  
ISBN 82-537-3824-2 ISSN 0333-2896

Commodity List Edition in English of  
Statistisk varefortegnelse for utenrikshandelen  
1994 *Supplement to Monthly Bulletin of  
External Trade 1994 and External Trade  
1994*. 1994-138s. (NOS C 137) 80 kr  
ISBN 82-537-3960-5 ISSN 0333-2896

Statistisk varefortegnelse for utenrikshandelen  
1994 Tillegg til Månedstatistikk over  
utenrikshandelen 1993 og Utenrikshandel  
1993. 1993-180s. (NOS C 68) 85 kr  
ISBN 82-537-3823-4 ISSN 0800-904X

- Statistisk varefortegnelse for utenrikshandelen 1994 Tillegg til Månedstatistikk over utenrikshandelen 1994 og Utenrikshandel 1994. 1994-175s. (NOS C 136) 95 kr ISBN 82-537-3959-1 ISSN 0800-904X
- Utenrikshandel 1992 *External Trade*. 1993-341s. (NOS C 97) 125 kr ISBN 82-537-3891-9 ISSN 0802-9571
- Utenrikshandel 1993 *External Trade*. (NOS C 163) Under utgivelse
- 45. Varehandel *Internal trade***
- Varehandelsstatistikk 1990 *Wholesale and Retail Trade Statistics*. 1993-73s. (NOS C 84) 65 kr ISBN 82-537-3868-4 ISSN 0078-1959
- Varehandelsstatistikk 1991 *Wholesale and Retail Trade Statistics*. 1993-72s. (NOS C 103) 65 kr ISBN 82-537-3918-4 ISSN 0078-1959
- 46. Samferdsel og reiseliv *Transport, communication and tourism***
- Reiselivsstatistikk 1991 *Statistics on Travel*. 1993-129s. (NOS C 63) 75 kr ISBN 82-537-3810-2 ISSN 0333-208X
- Reiselivsstatistikk 1992 *Statistics on Travel*. 1994-142s. (NOS C 147) 80 kr ISBN 82-537-3988-5 ISSN 0333-208X
- Samferdselsstatistikk 1991 *Transport and Communication Statistics*. 1993-176s. (NOS C 67) 85 kr ISBN 82-537-3822-6 ISSN 0468-8147
- Samferdselsstatistikk 1992 *Transport and Communication Statistics*. 1993-180s. (NOS C 105) 85 kr ISBN 82-537-3920-6 ISSN 0468-8147
- Sjøfart 1992 *Maritime Statistics*. 1993-145s. (NOS C 104) 75 kr ISBN 82-537-3919-2 ISSN 0800-9848
- Veitrafikkulykker 1992 *Road Traffic Accidents*. 1993-107s. (NOS C 91) 75 kr ISBN 82-537-3881-1 ISSN 0468-8198
- 47. Tjenesteyting *Services***
- Forretningsmessig tjenesteyting 1991 *Business Services*. 1993-74s. (NOS C 96) 65 kr ISBN 82-537-3888-9 ISSN 0800-4056
- 5. Samfunnsøkonomiske emner *General economic subject matters***
- 50. Nasjonalregnskap og andre generelle samfunnsøkonomiske emner *National accounts and other general economic subject matters***
- Effektive satser for næringsstøtte/Erling Holmøy, Torbjørn Hægeland, Øystein Olsen og Birger Strøm. 1993-178s. (RAPP 93/31) 115 kr ISBN 82-537-3947-8 ISSN 0332-8422
- Fordelingsvirkninger av overføringene til barnefamilier Beregninger ved skattemodellen LOTTE/Thor Olav Thoresen. 1993-42s. (RAPP 93/26) 75 kr ISBN 82-537-3923-0 ISSN 0332-8422
- Kryssløpsdata og kryssløpsanalyse 1970-1990/ Nils Øyvind Mæhle. 1993-230s. (RAPP 92/26) 140 kr ISBN 82-537-3783-1 ISSN 0332-8422
- Nasjonalregnskapsstatistikk 1991 *National Accounts Statistics*. 1993-345s. (NOS C 83) 125 kr ISBN 82-537-3866-8 ISSN 0550-0494
- Noen konsekvenser av petroleumsvirksomheten for norsk økonomi/Torstein Bye, Ådne Cappelen, Torbjørn Eika, Eystein Gjelsvik og Øystein Olsen. 1994-54s. (RAPP 94/1) 95 kr ISBN 82-537-3956-7 ISSN 0332-8422
- Norsk økonomi 1988-1991: - Hvorfor steg arbeidsledigheten så mye?/Torbjørn Eika. 1993-38s. (RAPP 93/23) 75 kr ISBN 82-537-3912-5 ISSN 0332-8422
- Tilbud og etterspørsel etter ulike typer arbeidskraft/Wenche Drzwi, Lisbeth Lerskau, Øystein Olsen og Nils Martin Stølen. 1994-56s. (RAPP 94/2) 95 kr ISBN 82-537-3950-8 ISSN 0332-8422
- 51. Offentlig forvaltning *Public administration***
- Avskrivningsregler og leiepriser for kapital 1981-1992/Karl Ove Aarbu. 1993-50s. (RAPP 92/30) 75 kr ISBN 82-537-3807-2 ISSN 0332-8422

Historiske brukerpriser på realkapital/  
Erling Holmøy, Bodil M. Larsen og Haakon  
Vennemo. 1993-63s. (RAPP 93/9) 90 kr  
ISBN 82-537-3832-3 ISSN 0332-8422

Skatter og overføringer til private Historisk  
oversikt over satser mv. Årene 1975-1993.  
1993-75s. (RAPP 93/25) 90 kr  
ISBN 82-537-3922-2 ISSN 0332-8422

Struktur tall for kommunenes økonomi 1991  
og 1992 *Structural Data from the Municipal  
Accounts 1991 and 1992.* 1994-159s.  
(NOS C 142) 95 kr ISBN 82-537-3970-2  
ISSN 0333-3809

**59. Andre samfunnsøkonomiske emner *Other  
general economic subject matters***

Empirical Modelling of Exports of  
Manufactures: Norway 1962-1987/Kjersti Gro  
Lindquist. 1993-124s. (RAPP 93/18) 100 kr  
ISBN 82-537-3869-2 ISSN 0332-8422

Empirical Tests of the Formation of  
Expectations - A Survey of Methods and  
Results/Ingvild Svendsen. 1993-52s. (SØS 83)  
75 kr ISBN 82-537-3948-6 ISSN 0801-3845

En økonometrisk analyse av lønnsdannelsen i  
Norge/Audun Langørgen. 1993-48s.  
(RAPP 93/5) 100 kr ISBN 82-537-3819-6  
ISSN 0332-8422

En økonometrisk analyse av utviklingen i  
importandelene for industrivarer 1968-  
1990/Bjørn E. Naug. (SØS 84)  
Under utgivelse

Estimering av en makrokonsumfunksjon for  
ikke-varige goder 1968-1991/Leif Brubakk.  
1994-42s. (RAPP 94/9) 80 kr  
ISBN 82-537-4003-4 ISSN 0332-8422

Industri sysselsetting og produksjonsteknologi i  
norske regioner/Klaus Mohn. 1993-59s.  
(RAPP 93/22) 90 kr ISBN 82-537-3910-9  
ISSN 0332-8422

Kommunal ressursbruk og tjenesteyting  
Makromodellen MAKKO/Kyrre Aamdal.  
1993-94s. (RAPP 93/14) 100 kr  
ISBN 82-537-3857-9 ISSN 0332-8422

Monetarism and Structural Adjustment - The  
Case of Mozambique/Klaus Mohn.  
(RAPP 94/11) Under utgivelse

Stochastic Simulation of KVARTS91/Dag  
Kolsrud. 1993-70s. (RAPP 93/20) 95 kr  
ISBN 82-537-3952-4 ISSN 0332-8422

Typehusholdsmodellen ODIN/Charlotte Koren  
og Tom Kornstad. 1993-34s.  
(RAPP 92/29) 75 kr ISBN 82-537-3797-1  
ISSN 0332-8422

Vekst og produktivitet i Norge  
1971-1990/Bodil M. Larsen. 1993-44s.  
(RAPP 93/11) 75 kr ISBN 82-537-3837-4  
ISSN 0332-8422

**6. Samfunnsorganisatoriske emner  
*Subject matters related to social  
organisation***

**62. Politiske emner *Politics***

Fylkestingsvalget 1991 *County Council  
Elections.* 1993-129s. (NOS C 60) 75 kr  
ISBN 82-537-3804-8 ISSN 0800-9856

Holdninger til norsk utviklingshjelp 1993/Odd  
Frank Vaage. 1993-41s. (RAPP 93/27) 75 kr  
ISBN 82-537-3931-1 ISSN 0332-8422

Kommunestyrevalget 1991 *Municipal Council  
Elections.* 1993-155s. (NOS C 57) 85 kr  
ISBN 82-537-3793-9 ISSN 0332-8023

**Utkommet i serien Standarder for norsk statistikk (SNS)**  
*Issued in the series Standards for Norwegian Statistics (SNS)*

- |       |  |   |  |   |  |
|-------|--|---|--|---|--|
| Nr. 1 | Kontoplanen i nasjonalregnskapet. Ajourført mai 1989 <i>Accounting System of the National Accounts. Updated May 1989.</i> 1989-95s. 45 kr ISBN 82-537-2792-5 | Nr. 6   | Klassifikasjon av sykdommer, skader og dødsårsaker Norsk utgave av <i>International Classification of Diseases, Ninth Revision (ICD-9)</i> . |   |  |
| "     | 2  | Standard for næringsgruppering <i>Standard Industrial Classification.</i> 1983-49s. 35 kr ISBN 82-537-1891-8                                  | <b>Systematisk del.</b> Revidert 1990. Optrykk 1993 i serien Norges offisielle statistikk. 1993-310s. 210 kr ISBN 82-537-2966-9              |   |  |
| "     | 3  | Standard for handelsområder Etter kommuneinndelingen pr. 1. januar 1989. 1989-39s. 35 kr ISBN 82-537-2806-9                                   | <b>Stikkordregister.</b> Optrykk 1993 i serien Norges offisielle statistikk 1993-153s. 150 kr ISBN 82-537-2350-4                             |   |  |
| "     | 4  | Standard for kommuneklassifisering <i>Standard Classification of Municipalities.</i> 1985-46s. 20 kr ISBN 82-537-2212-5                       | "  | 7 | Standard for utdanningsgruppering i offentlig norsk statistikk Revidert 1989 <i>Norwegian Standard Classification of Education Revised 1989.</i> 1989-161s. 60 kr ISBN 82-537-2793-3 |
| "     | 5  | Standard for inndeling etter sosioøkonomisk status <i>Standard Classification of Socioeconomic Status.</i> 1984-32s. 12 kr ISBN 82-537-2073-4 | "  | 9 | Internasjonal standard for varegruppering i statistikken over utenrikshandelen (SITC-Rev.3). 1989-96s. 55 kr ISBN 82-537-2741-0  |



Returadresse:  
Statistisk sentralbyrå  
Postboks 8131 Dep.  
N-0033 Oslo

Publikasjonen kan bestilles fra:

Statistisk sentralbyrå  
Salg- og abonnementservice  
Postboks 8131 Dep.  
N-0033 Oslo

Telefon: 22 86 49 64  
22 86 48 87  
Telefaks: 22 86 49 76

eller:

Akademika - avdeling for  
offentlige publikasjoner  
Møllergt. 17  
Postboks 8134 Dep.  
N-0033 Oslo

Telefon: 22 11 67 70  
Telefaks: 22 42 05 51

ISBN 82-537-4015-8  
ISSN 0333-3914

Pris kr 80,00



**Statistisk sentralbyrå**  
Statistics Norway



9 788253 740157